

STATISTIQUES POLICIERES DE CRIMINALITE

LIEU DE PERPETRATION: ZONE DE POLICE

POLICE FAMENNE-ARDENNE

2000 - 1er Semestre 2025

Police fédérale - DGRIDRIIBIPOL

STATISTIQUES POLICIERES DE CRIMINALITE

LIEU DE PERPETRATION: ZONE DE POLICE

POLICE FAMENNE-ARDENNE

PARTIE I : INFRACTIONS JUDICIAIRES



POLICE FAMENNE-ARDENNE

	2000	2015	2016	2017	2018	2019	2020	2021	2022	2023	2024	2025
Nombre total des délits	5.646	5.545	5.057	5.396	5.644	5.892	6.569	5.506	5.746	5.959	6.058	2.949



FPF/DGR/DRI/BIPOL - Statistiques policières de criminalité (date de clôture: 31/10/2025)
 Les données pour les années 2001 jusqu'à 2014 ne sont plus publiées mais restent disponibles sur demande auprès du service BIPOL.
 Les données pour 2025 ne concernent que le 1er semestre.



POLICE FAMENNE-ARDENNE

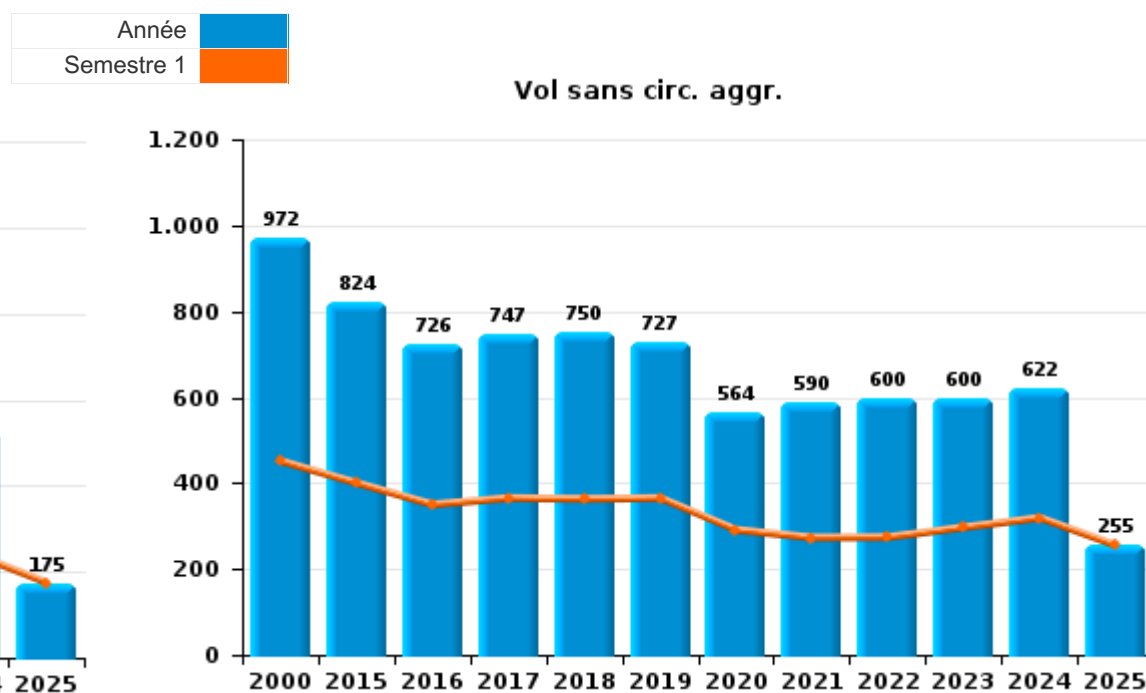
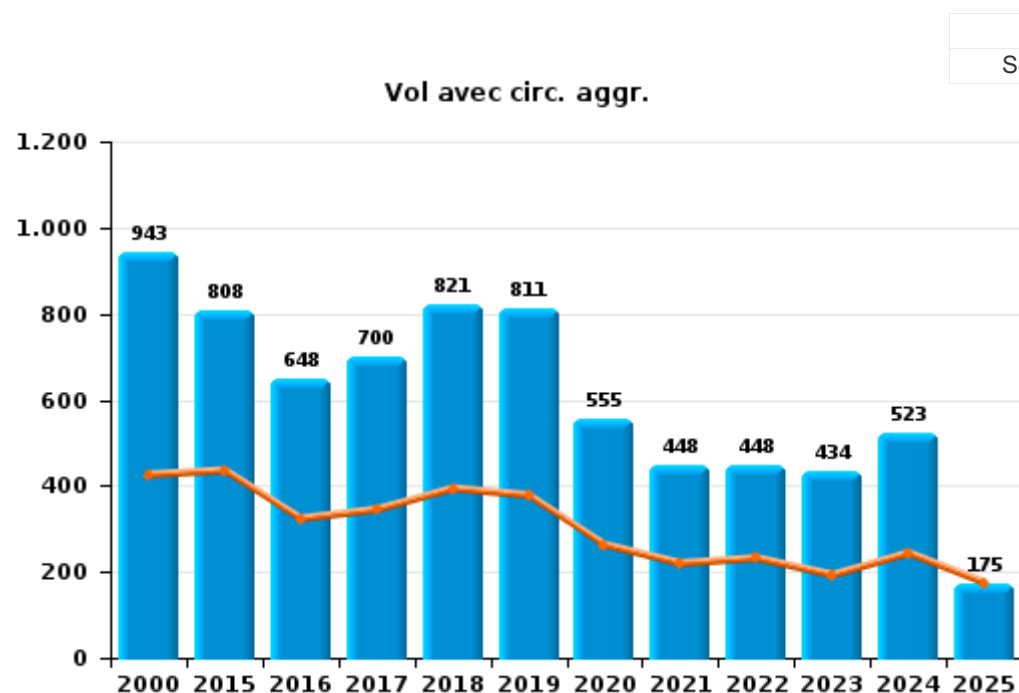
	2000	2015	2016	2017	2018	2019	2020	2021	2022	2023	2024	2025
Vol et extorsion	2.077	1.641	1.383	1.470	1.586	1.556	1.132	1.052	1.067	1.055	1.169	439
Infr. contre l'intégrité physique	463	633	616	667	649	682	687	688	784	803	781	382
Dégradation de la propriété	769	710	606	637	607	617	529	564	633	537	458	273
Drogues	654	310	254	273	280	482	364	350	490	498	591	343
Fraude	289	297	284	326	378	371	397	468	570	642	555	309
Infr. contre autres valeurs morales et sentiments	109	361	282	347	400	364	355	404	445	430	521	257
Infr. contre la sécurité publique	305	266	297	321	318	267	322	272	295	352	369	168
Législation sur les étrangers	13	265	368	300	287	328	225	278	219	244	255	132
Criminalité informatique		78	76	89	106	178	121	172	287	346	381	171
Santé publique	2	1		3	1	1	1.479	309	11	1	5	1
Infr. contre la famille	120	155	116	125	141	140	118	86	96	108	97	49
Registre de population	58	200	150	162	139	129	93	109	84	89	53	18
Infr. contre les mœurs	64	85	84	90	122	113	116	141	124	140	126	64
Armes et explosifs	75	100	93	78	90	112	111	81	117	109	137	70
Infr. contre la foi publique	160	116	83	100	112	90	82	86	79	74	90	58
Ivresse et alcool	28	48	53	88	66	129	76	103	105	141	115	54
Protection de la jeunesse	22	54	65	57	86	72	82	105	79	112	95	51
Environnement	148	65	73	78	72	81	57	46	56	48	60	20
Infr. contre l'autorité publique	42	41	36	45	57	43	73	49	50	69	69	19
Code pénal social		34	26	29	45	19	32	43	30	38	34	20
Infr. relative au statut juridique de l'enfant	35	19	27	26	17	29	43	22	30	29	27	15
Protection de la personne	8	11	33	24	26	23	22	15	26	32	25	18
Travail	13	11	15	17	20	12	15	25	34	17	8	3
Autres lois spéciales	38	17	10	18	8	20	8	6	5	15	6	1
Contravention Code pénal	102	1	1		1							
Infr. contre la liberté individuelle	5	8	7	4	11	10	6	6	5	4	7	2
Code pénal militaire et milice	1	4	1	4	1	6	4	5	9	12	7	2
Protection des revenus publics	6	1	3	3	5	4	7	2	4	2	6	4
Exercice illégal de l'autorité publique	3	2	2	6	3	5	4	8	4	1	7	
Carte d'identité	24	2	3	1	1	1	2		2	3	2	
Pratiques commerciales	9	2		1	1	2	2		1	3		
Hormones et dopage	2		4	3	1	2	4	3				
Traite des êtres humains		1	1	1	4	1		1	3	3		2
Infr. contre la Sécurité de l'Etat		6	3	1					1	1	1	3
Législation économique	2		1		2			3		1	1	1
Autres infractions Code pénal			1			1		1	1			
Exploitation de la mendicité				1		1						
Marchand de sommeil				1				1				
Provocation crime ou délits							1	1				
Législation sur les élections					1							
Loi du football								1				
Sécurité privée						1						
Sous-total	5.646	5.545	5.057	5.396	5.644	5.892	6.569	5.506	5.746	5.959	6.058	2.949
Contravention règlement policier local	1	281	224	280	298	271	245	180	252	186	170	94
Sous-total	1	281	224	280	298	271	245	180	252	186	170	94
Total	5.647	5.826	5.281	5.676	5.942	6.163	6.814	5.686	5.998	6.145	6.228	3.043



I.1. Catégorie des infractions : Vol et extorsion (top 5 des infractions au niveau national 2024)

POLICE FAMENNE-ARDENNE

	2000	2015	2016	2017	2018	2019	2020	2021	2022	2023	2024	2025
Vol sans circ. agr.	972	824	726	747	750	727	564	590	600	600	622	255
Vol avec circ. agr.	943	808	648	700	821	811	555	448	448	434	523	175
Vol non spécifié	160	5	2	5	6	1	1	5	4	1		
Extorsion	1	4	7	18	9	17	12	9	15	20	24	9
Autres	1											
Total	2.077	1.641	1.383	1.470	1.586	1.556	1.132	1.052	1.067	1.055	1.169	439



FPF/DGR/DRI/BIPOL - Statistiques policières de criminalité (date de clôture: 31/10/2025)

Les données pour les années 2001 jusqu'à 2014 ne sont plus publiées mais restent disponibles sur demande auprès du service BIPOL.

Les données pour 2025 ne concernent que le 1er semestre.



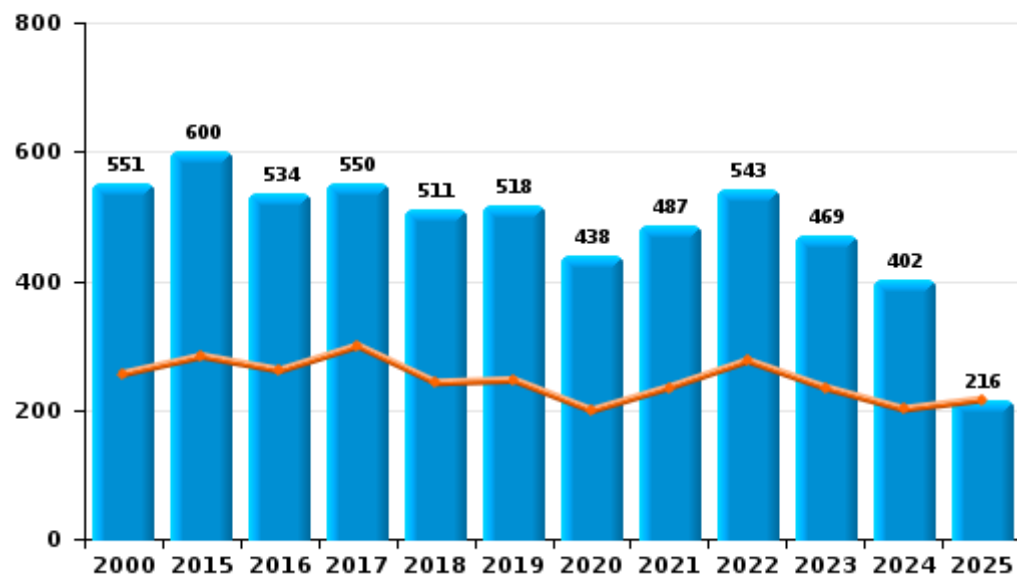
I.2. Catégorie des infractions : Dégradation de la propriété (top 5 des infractions au niveau national 2024)

POLICE FAMENNE-ARDENNE

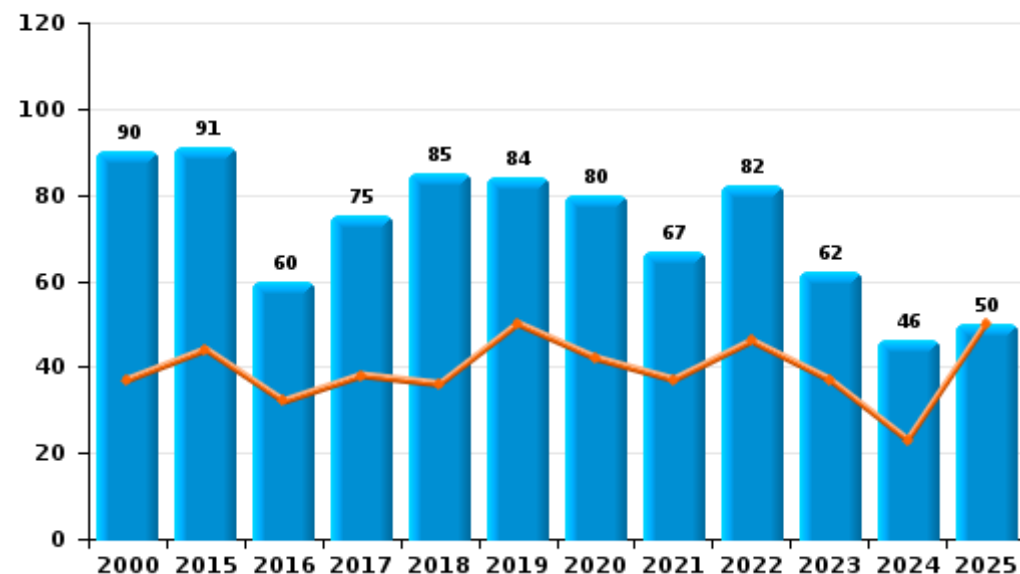
	2000	2015	2016	2017	2018	2019	2020	2021	2022	2023	2024	2025
Vandalisme	551	600	534	550	511	518	438	487	543	469	402	216
Incendie involontaire	57	57	40	44	58	62	57	47	45	46	31	31
Incendie volontaire	33	34	20	31	27	22	23	20	37	16	15	19
Destruction, dénaturation, dégradation	128	19	12	12	10	15	11	10	8	6	10	7
Destruction par explosion volontaire					1							
Total	769	710	606	637	607	617	529	564	633	537	458	273

Année	■
Semestre 1	■

Vandalisme



Incendie

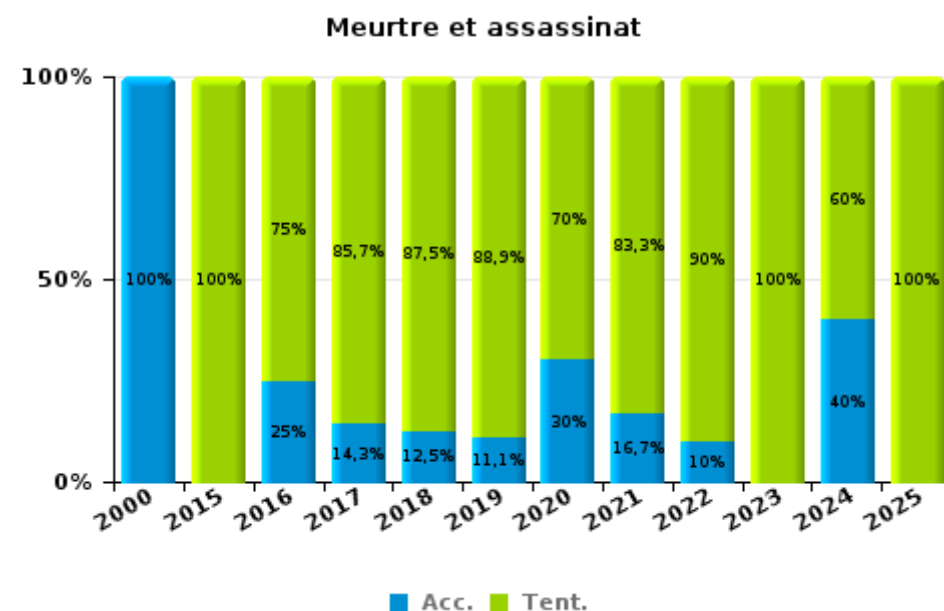
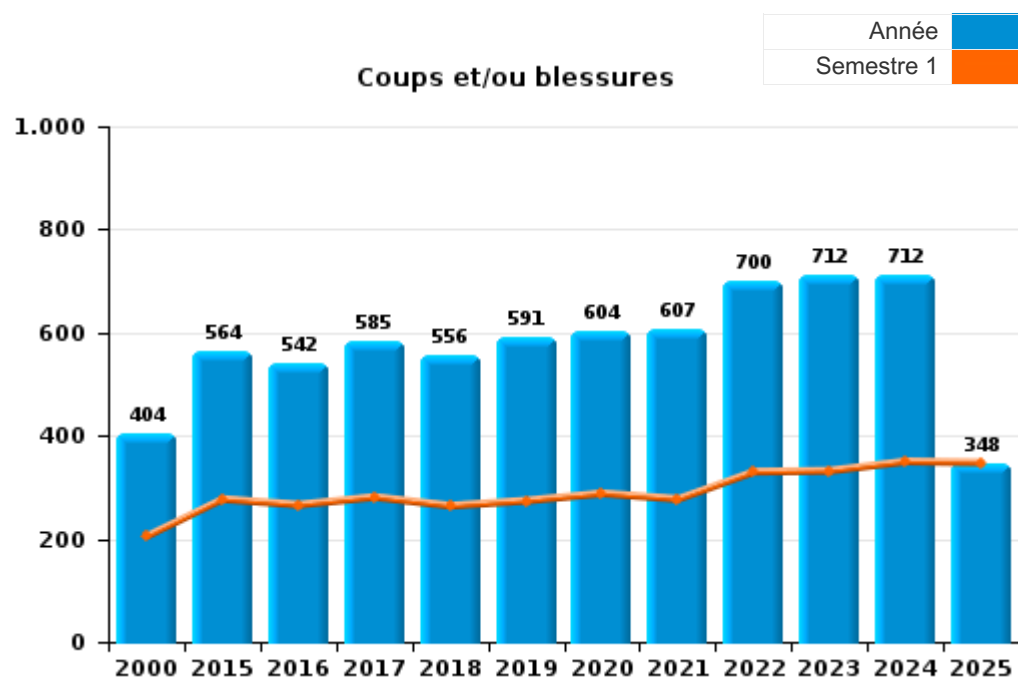




I.3. Catégorie des infractions : Infr. contre l'intégrité physique (top 5 des infractions au niveau national 2024)

POLICE FAMENNE-ARDENNE

	2000	2015	2016	2017	2018	2019	2020	2021	2022	2023	2024	2025
Coups et/ou blessures	404	564	542	585	556	591	604	607	700	712	712	348
Autres	58	63	62	68	77	82	73	69	74	78	59	31
Meurtre et assassinat	1	6	12	14	16	9	10	12	10	13	10	3
Total	463	633	616	667	649	682	687	688	784	803	781	382

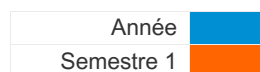




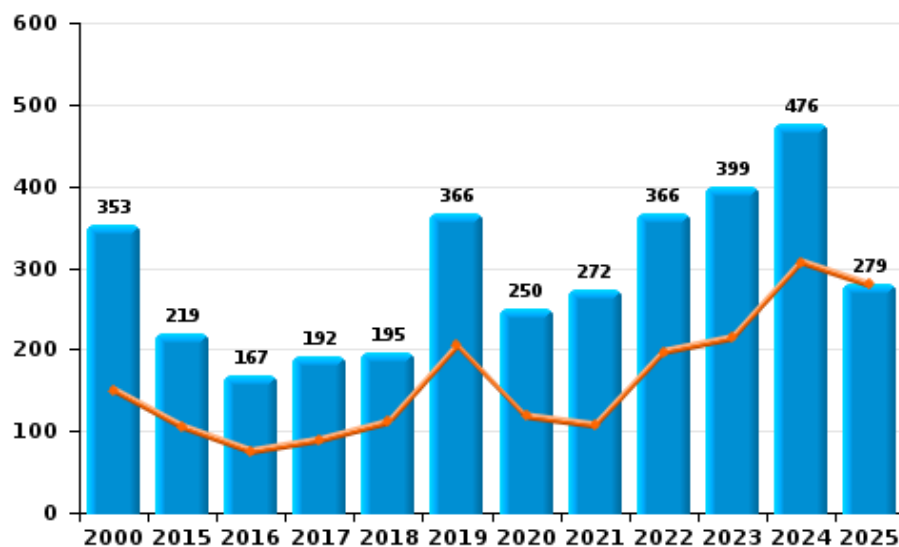
I.4. Catégorie des infractions : Drogues (top 5 des infractions au niveau national 2024)

POLICE FAMENNE-ARDENNE

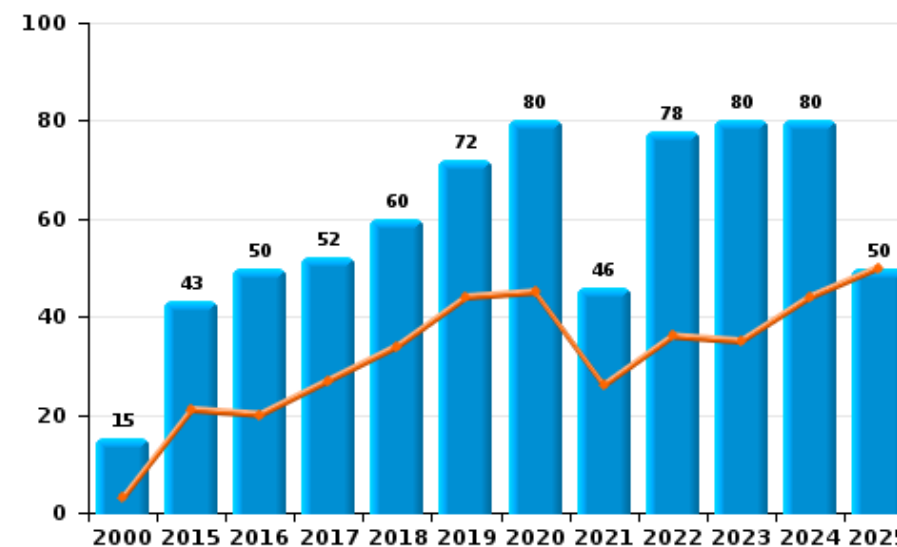
	2000	2015	2016	2017	2018	2019	2020	2021	2022	2023	2024	2025
Détention	353	219	167	192	195	366	250	272	366	399	476	279
Commerce	15	43	50	52	60	72	80	46	78	80	80	50
Usage	149	10	7	10	6	15	8	16	20	7	14	7
Importation et exportation	122	22	18	5	4	13	7	1	5	2	10	3
Fabrication		11	8	8	14	12	15	13	15	7	8	4
Autres	15	5	4	6	1	4	4	2	6	3	3	
Total	654	310	254	273	280	482	364	350	490	498	591	343



Détention



Commerce





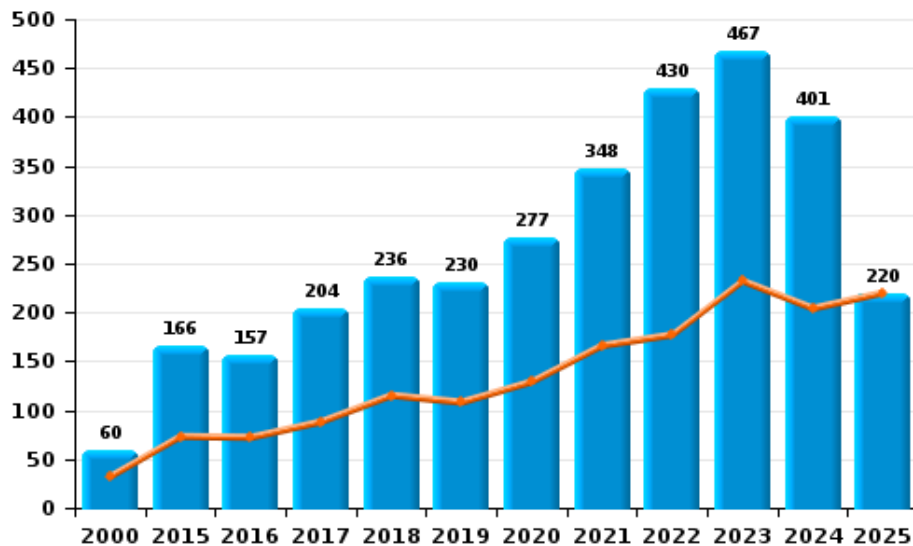
I.5. Catégorie des infractions : Fraude (top 5 des infractions au niveau national 2024)

POLICE FAMENNE-ARDENNE

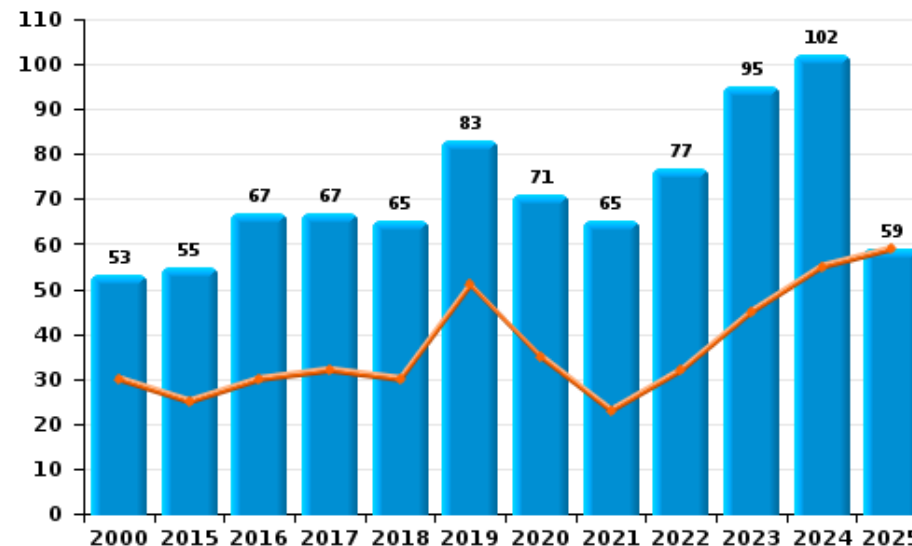
	2000	2015	2016	2017	2018	2019	2020	2021	2022	2023	2024	2025
Abus de confiance et infr. apparentées	53	55	67	67	65	83	71	65	77	95	102	59
Détournement et destruction frauduleuse	106	27	25	24	31	22	22	27	24	28	16	11
Escroquerie	60	166	157	204	236	230	277	348	430	467	401	220
Fraudes: Autres	28	11	7	7	11	11	10	5	12	19	14	10
Grivèlerie	33	22	16	15	14	12	8	13	19	11	12	4
Infr. liées à l'insolvabilité		10	7	3	6	6	1	2	1			
Recel	9	6	5	6	15	7	8	8	7	22	10	5
Total	289	297	284	326	378	371	397	468	570	642	555	309

Année
Semestre 1

Escroquerie



Abus de confiance et infr. apparentée



PPF/DGR/DRI/BIPOL - Statistiques policières de criminalité (date de clôture: 31/10/2025)
 Les données pour les années 2001 jusqu'à 2014 ne sont plus publiées mais restent disponibles sur demande auprès du service BIPOL.
 Les données pour 2025 ne concernent que le 1er semestre.

STATISTIQUES POLICIERES DE CRIMINALITE

LIEU DE PERPETRATION: ZONE DE POLICE

POLICE FAMENNE-ARDENNE

PARTIE II : FIGURES CRIMINELLES / PHENOMENES



POLICE FAMENNE-ARDENNE

FC Vol moyen de transport

	2000	2015	2016	2017	2018	2019	2020	2021	2022	2023	2024	2025
Vol de voiture	190	38	47	44	42	44	30	40	37	38	20	7
Vol de moto	5	11	13	6	10	10	6	6	2	5	1	2
Carjacking	2	1	3	1	3			2	2			
Homejacking	2		2	2							1	
Vol dans les garages	14	6	4	3	8	12	7	1	3	3	2	
Vol de vélomoteur	42	11	9	10	4	3	9	9	7	1	2	1
Vol de vélo	51	48	29	31	39	47	40	39	36	27	26	9

FC Cambriolage

	2000	2015	2016	2017	2018	2019	2020	2021	2022	2023	2024	2025
Cambriolage dans habitation	341	346	294	296	426	498	268	190	214	182	261	89
Cambriolage ds entreprise ou commerce	217	110	71	89	71	66	52	30	39	45	34	12
Cambriolage ds service public ou bâtiment administ	61	65	49	55	48	46	33	30	40	45	47	17
Vol au bélier	3	4		1	3		2				1	
Cambriolage dans bâtiment (total)	590	512	411	433	542	607	353	250	292	272	342	118



FC Vol autre

	2000	2015	2016	2017	2018	2019	2020	2021	2022	2023	2024	2025
Vol à main armée	25	10	15	14	11	9	7	6	6	4	6	1
Vol avec violence sans arme	14	19	39	47	33	38	28	26	46	32	35	22
Vol dans ou sur un véhicule	260	204	172	175	139	175	135	149	94	101	196	67
Sacjacking dans une voiture				1								
Vol d'armes et explosifs	31	28	16	36	28	26	16	18	11	15	17	8
Arrachage de sac à main		2	3			1		2	1			
Vol à l'arraché	14	5	8	6	7	9	1	4	3	4	3	
Vol à la tire	63	46	52	50	23	41	15	25	21	15	16	9
Vol à l'étalage	42	80	91	119	111	93	79	89	89	100	93	39
Vol par ruse	31	20	25	17	28	17	1	4	6	4	4	2
Vol de métaux	8	27	24	25	22	11	18	13	38	18	9	9
Vol sur les chantiers	38	26	26	13	13	11	19	12	25	9	16	3
Home-invasion		1			3	2	1		1		1	2
Vol d'animaux	14	16	9	14	9	5	9	10	5	8	7	2
Vol de cargaison	1	3	1	27	3	3	2	5	2	1	10	

Criminalité ICT

	2000	2015	2016	2017	2018	2019	2020	2021	2022	2023	2024	2025
Fraude de cartes de paiements	3	36	32	38	39	78	17	23	39	49	28	18
Phishing				1	2	1	1	3	9	19	9	2
Ransomware				2					1			2
Shouldersurfing			1	4	5	18		1		5		1



FC Autre

	2000	2015	2016	2017	2018	2019	2020	2021	2022	2023	2024	2025
Violence contre les métiers d'intérêt général		7	1	16	11	14	13	13	14	14	16	14
Viol collectif	2		2	2	2	1	1	1	1	2		1
Graffiti	9	21	23	6	7	5	13	7	14	7	12	6
Dégradation de voiture	108	296	225	239	233	246	187	237	226	173	160	92
Rixe au couteau	5	4	5	8	6	6	2	3	8	8	1	1

PH Violence intrafamiliale (VIF)

	2000	2015	2016	2017	2018	2019	2020	2021	2022	2023	2024	2025
VIF: physique, dans le couple	26	147	145	153	192	179	218	189	198	218	247	75
VIF: physique, envers des descendants	4	25	28	37	29	33	36	29	34	32	39	19
VIF: physique, envers d'autres membres	87	23	36	29	33	28	32	42	37	60	46	37
VIF: sexuelle, dans le couple		1				1		1		1		
VIF: sexuelle, envers des descendants	9	6	9	4	8	5	10	7	2	1	1	
VIF: sexuelle, envers d'autres membres			1				1			1	1	
VIF: psychique, dans le couple	98	160	128	147	147	170	175	116	153	150	152	67
VIF: psychique, envers des descendants		2	4	4	4	3	3	1	2	7	5	3
VIF: psychique, envers d'autres membres		4	15	19	3	6		4	3	9	5	4
VIF: économique, dans le couple	1	8	10	15	3	8	8	10	7	8	8	4
VIF: économique, envers des descendants		1		3							3	
VIF: économique, envers d'autres membres	66	36	45	31	27	18	12	10	14	13	8	13



PH Hormones et dopage

	2000	2015	2016	2017	2018	2019	2020	2021	2022	2023	2024	2025
Dopage humain		2	6	3	2	2	4	3		1		
Engraissement illégal	2								7			

PH Drogues

	2000	2015	2016	2017	2018	2019	2020	2021	2022	2023	2024	2025
Vente de cocaïne		12	12	11	25	27	21	16	22	22	24	18
Import-export de cocaïne	2	1		1		2				1	1	
Production de drogues synthétiques		1		1								
Import-export de drogues synthétiques	1	1	1			2	1				2	
Vente de drogues synthétiques		10	6	4	1	3	6	1	3	6	8	6
Production de cannabis (culture)		5	4	5	5	5	12	5	9	5	5	3
Import-export de cannabis en grande quantité				1								
Vente de cannabis en grande quantité		1				1			1			
Import-export d'héroïne		4								1		
Vente-traffic d'héroïne			2	1	3	1	2	2	1	2	1	2

PH Trafic d'armes

	2000	2015	2016	2017	2018	2019	2020	2021	2022	2023	2024	2025
Commerce et production d'arme à feu et mun.		2	3		2	1			2	2		1
Commerce et production d'arme non à feu		1		1				1	1			

PH Traite des êtres humains

	2000	2015	2016	2017	2018	2019	2020	2021	2022	2023	2024	2025
TEH - exploitation économique		1	1	1	4	1			1			1
TEH - exploitation sexuelle		1			2		1	2	4	5		4



PH Violence dans l'espace public

	2000	2015	2016	2017	2018	2019	2020	2021	2022	2023	2024	2025
Violence physique (transport public)	4	7	5	11	5	8	8	5	7	8	4	4
Violence physique (voie publique)	90	148	118	130	135	130	156	132	180	190	186	90
Violence physique (autre endroit public)	17	8	7	14	12	9	11	8	9	17	10	3
Violence physique (endroit accessible au public)	111	89	93	80	72	95	61	67	108	88	86	42
Violence sexuelle (transport public)	3		2	3	1	1	1	2	3	2	5	
Violence sexuelle (voie publique)	4	4	4	10	10	8	9	9	3	8	7	7
Violence sexuelle (autre endroit public)	6	3	6	5	3		2	2	1	1	5	2
Violence sexuelle (endroit accessible au public)	15	8	9	6	17	14	6	14	12	21	17	6
Violence psychique (transport public)	3	9	5	11	5	7	6	3	8	11	4	2
Violence psychique (voie publique)	109	83	86	83	110	105	126	109	107	151	146	70
Violence psychique (autre endroit public)	14	10	8	11	12	7	17	13	11	12	9	3
Violence psychique (endroit accessible au public)	86	73	45	66	70	55	59	46	61	66	78	28
Vol à main armée (transport public)									1			
Vol à main armée (voie publique)	6	3	3	3	3	1	1	1	1	1	1	
Vol à main armée (autre endroit public)			1	1								
Vol à main armée (endroit accessible au public)	11	3	4	4	4	5	3	2	3	2		
Vol avec violence sans arme (transport public)		1	2			3			1		2	
Vol avec violence sans arme (voie publique)	6	6	15	10	4	7	8	6	5	7	6	5
Vol avec violence sans arme (autre endroit public)		1	1	2	1	1				2		
Vol avec violence sans arme (endr. acces. au pub.)	4	4	9	13	7	7	2	9	15	3	5	6

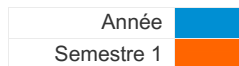


PH Autre

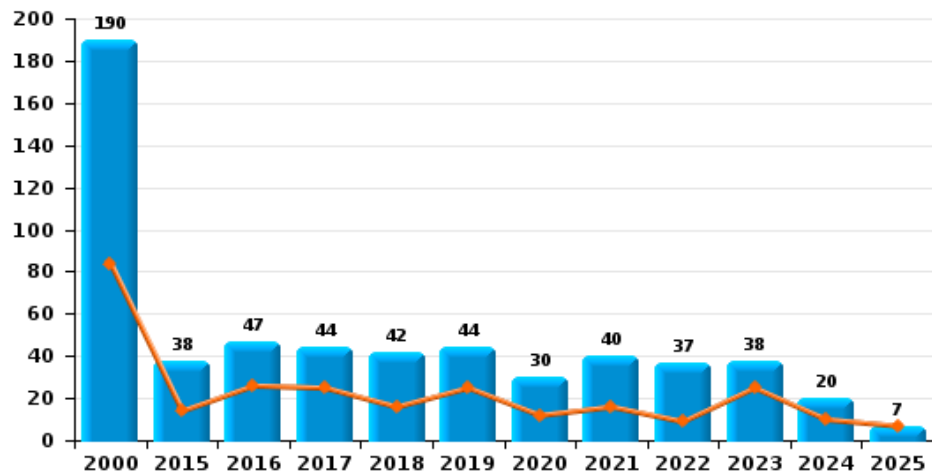
	2000	2015	2016	2017	2018	2019	2020	2021	2022	2023	2024	2025
Faux policiers	1	1	1	2	2			1	1			1
Terrorisme, extrémisme et radicalisme		4	2	2	3				1		1	1
Cyberharcèlement	4	122	127	134	89	66	34	49	34	21	37	31
Fraude à l'identité	19	51	45	48	48	32	22	33	34	31	41	28



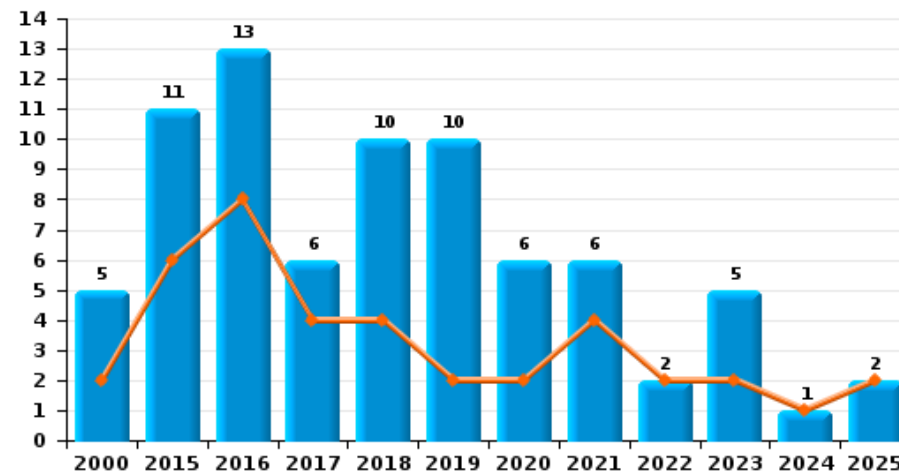
POLICE FAMENNE-ARDENNE



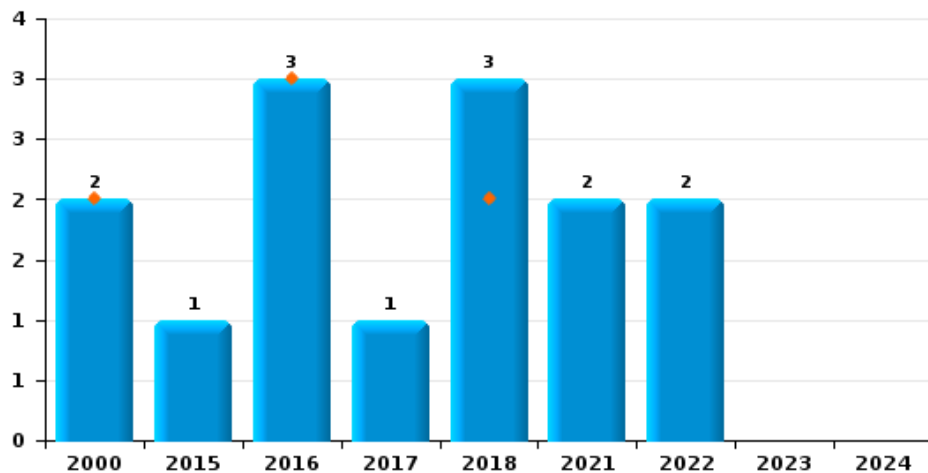
Vol de voiture



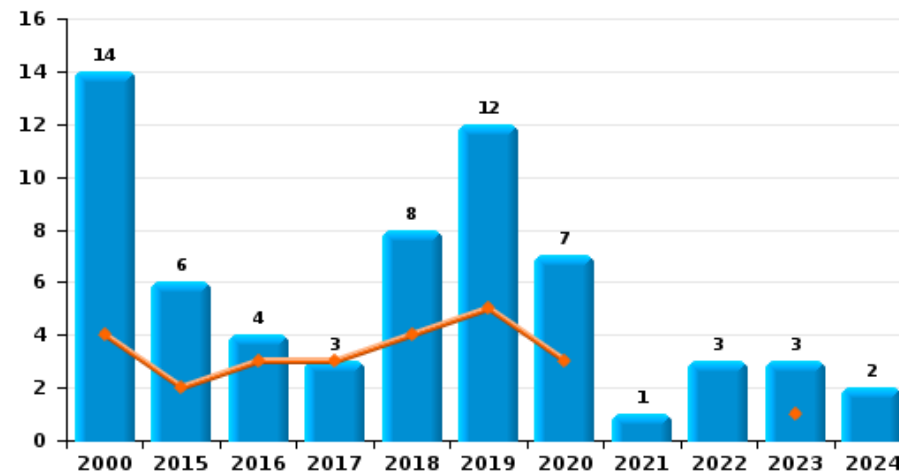
Vol de moto



Carjacking



Vol dans les garages

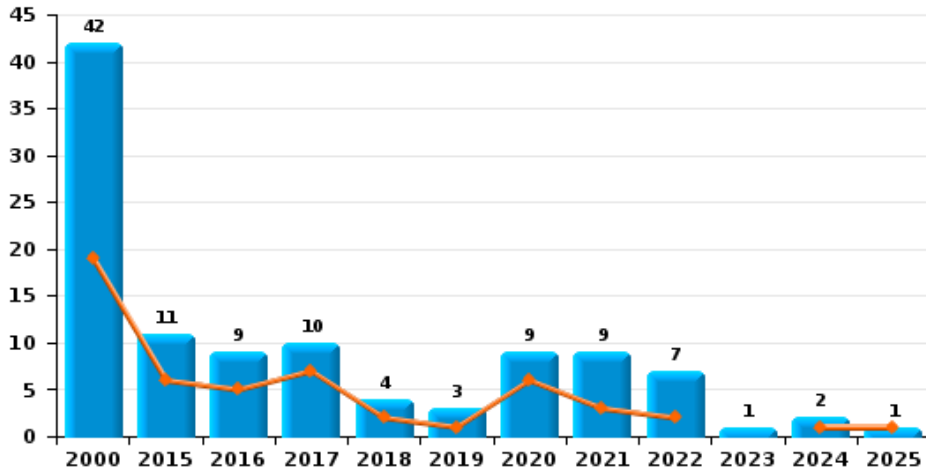




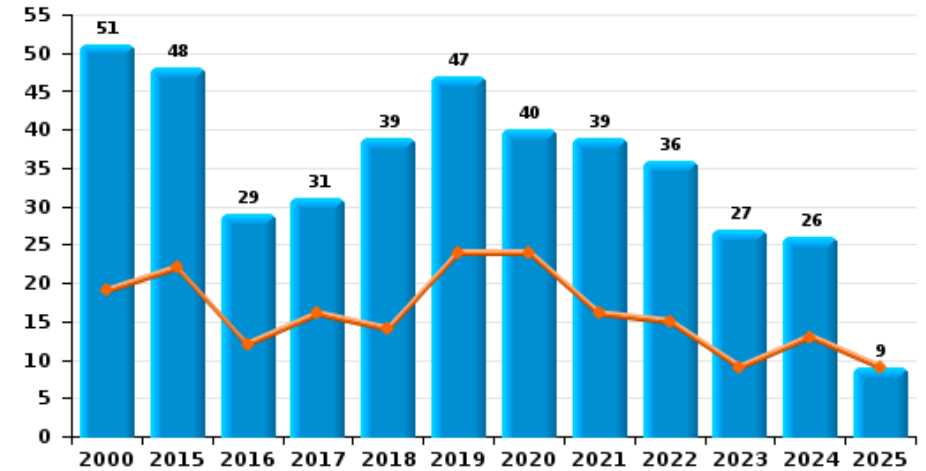
POLICE FAMENNE-ARDENNE

Année ■
Semestre 1 ■

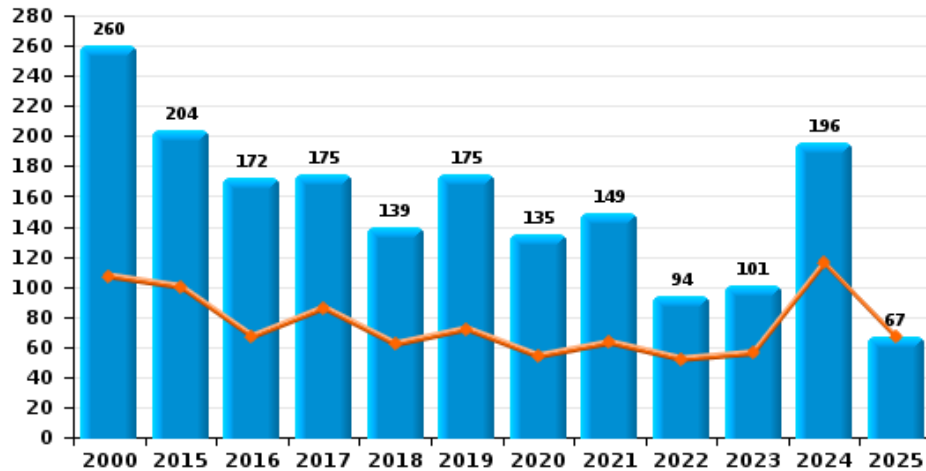
Vol de vélomoteur



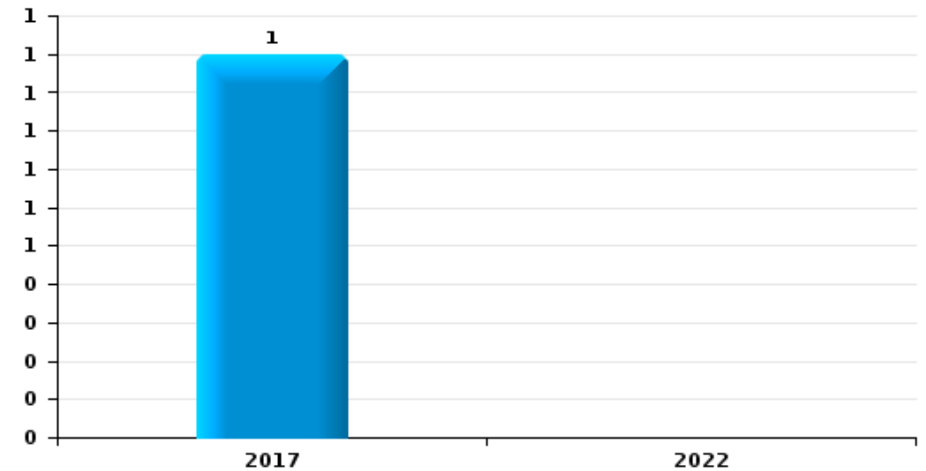
Vol de vélo



Vol dans ou sur un véhicule



Sacjacking dans une voiture

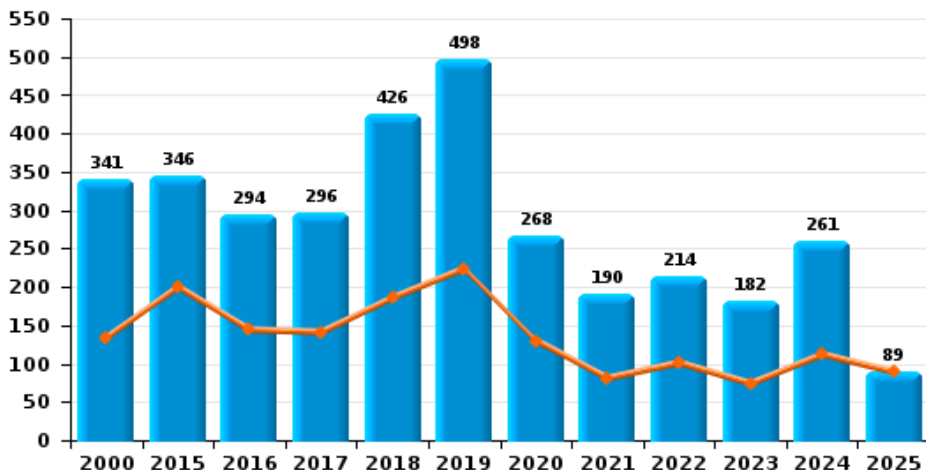




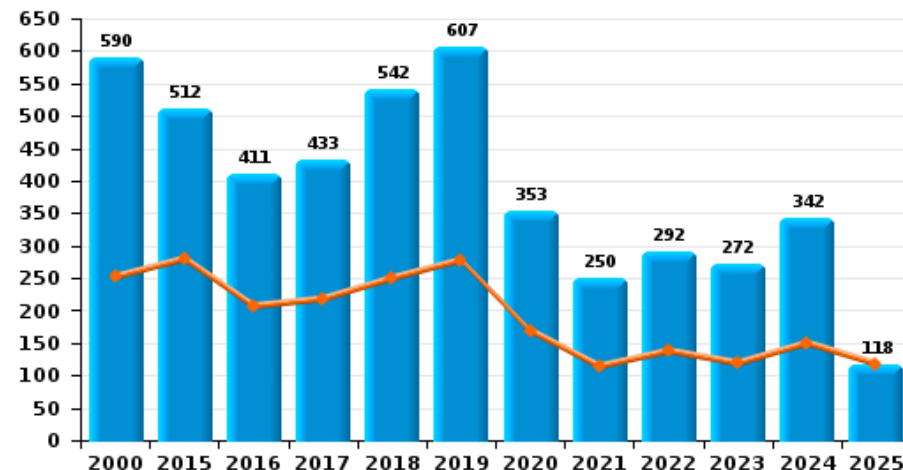
POLICE FAMENNE-ARDENNE

Année ■
Semestre 1 ■

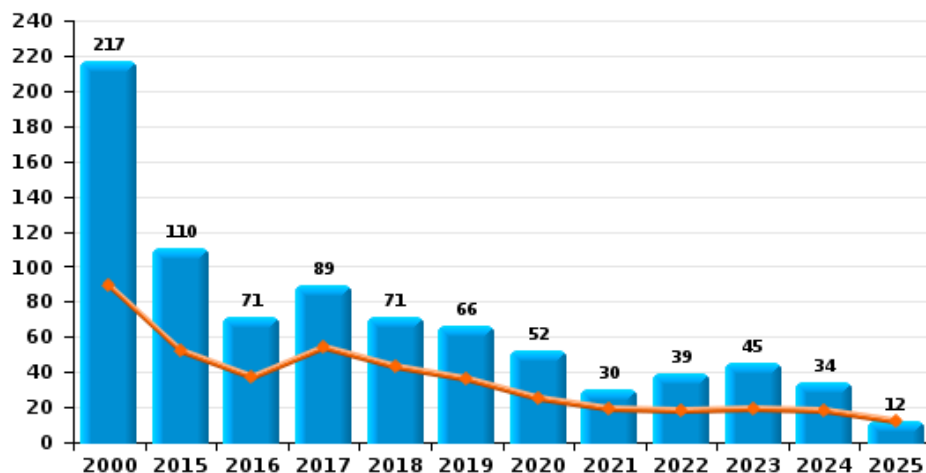
Cambrilage dans habitation



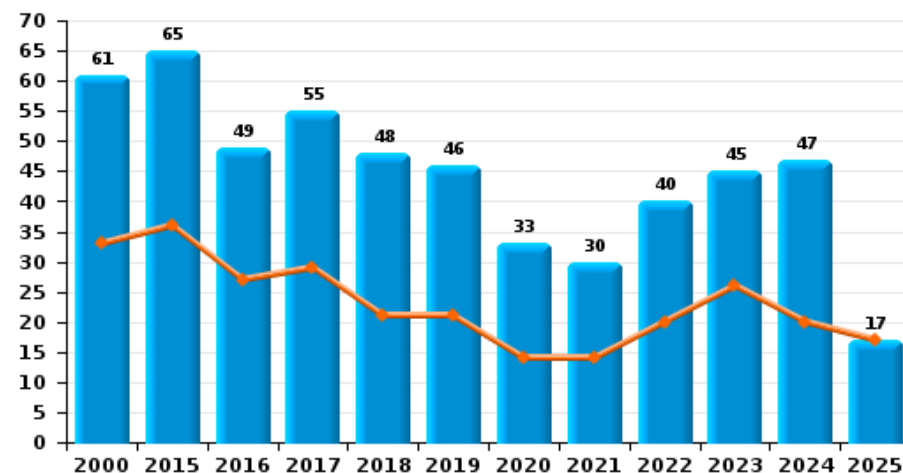
Cambrilage dans bâtiment (total)



Cambrilage ds entreprise ou commerce



Cambrilage ds service public ou bâtiment administ

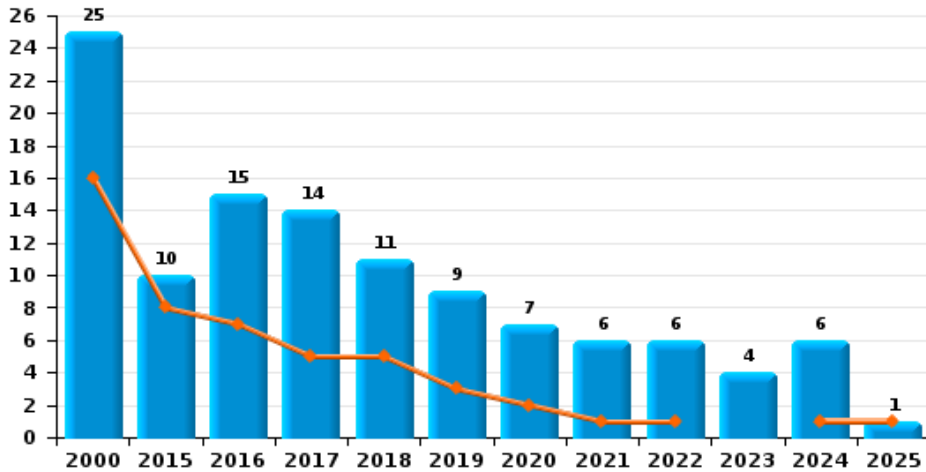




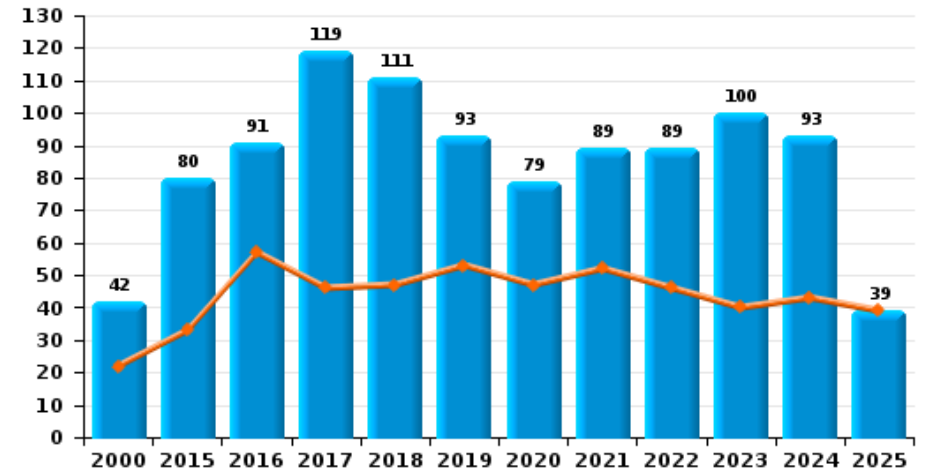
POLICE FAMENNE-ARDENNE

Année ■
Semestre 1 ■

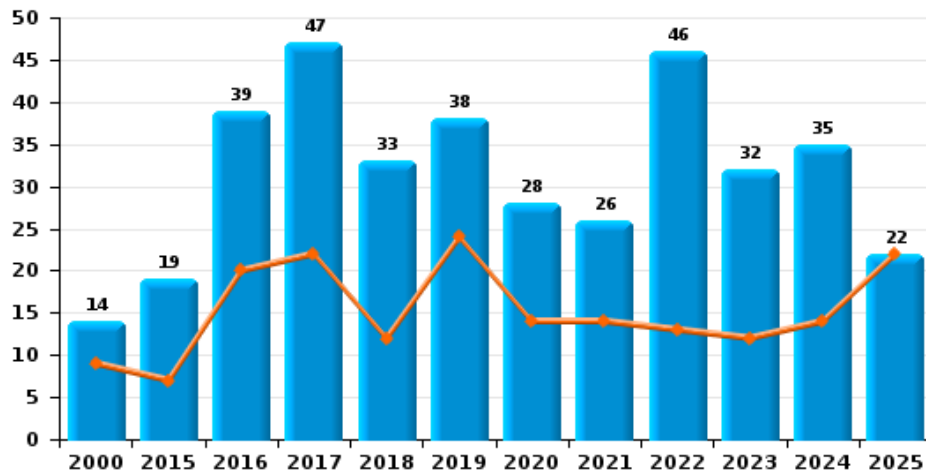
Vol à main armée



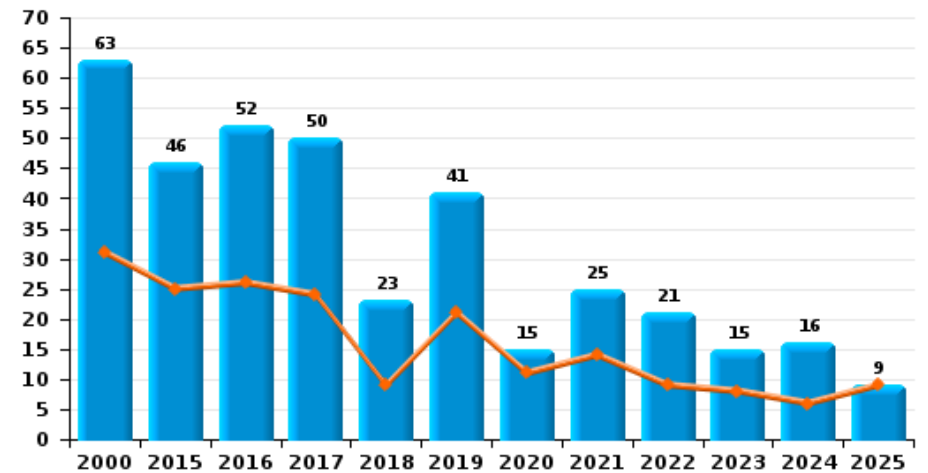
Vol à l'étalage



Vol avec violence sans arme



Vol à la tire

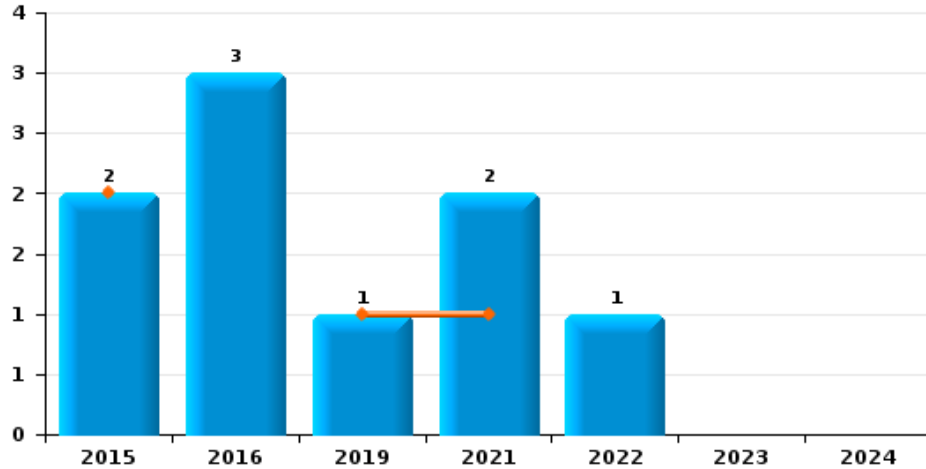




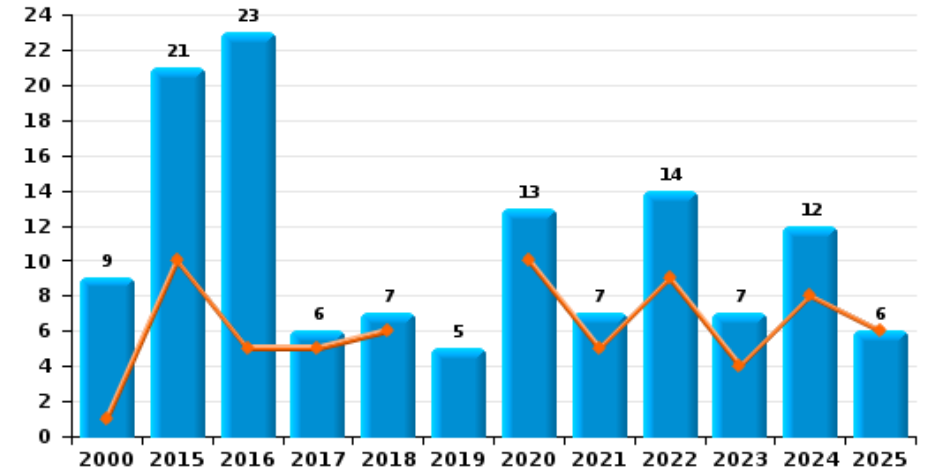
POLICE FAMENNE-ARDENNE



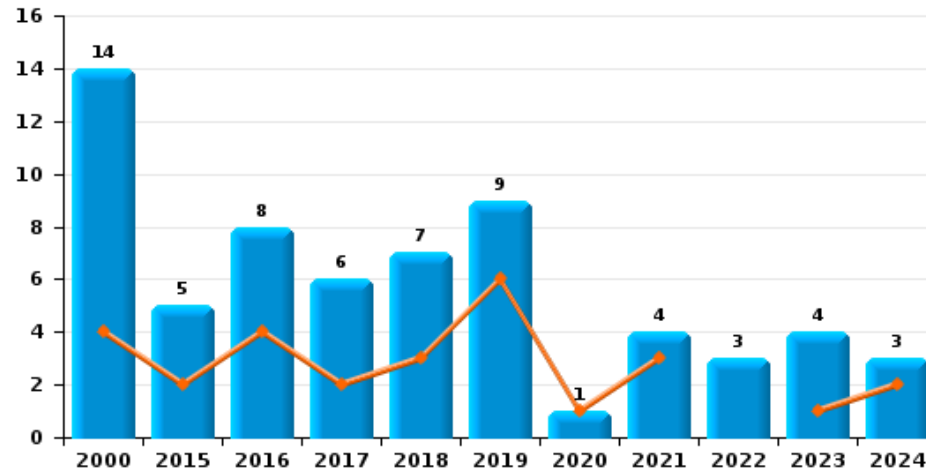
Arrachage de sac à main



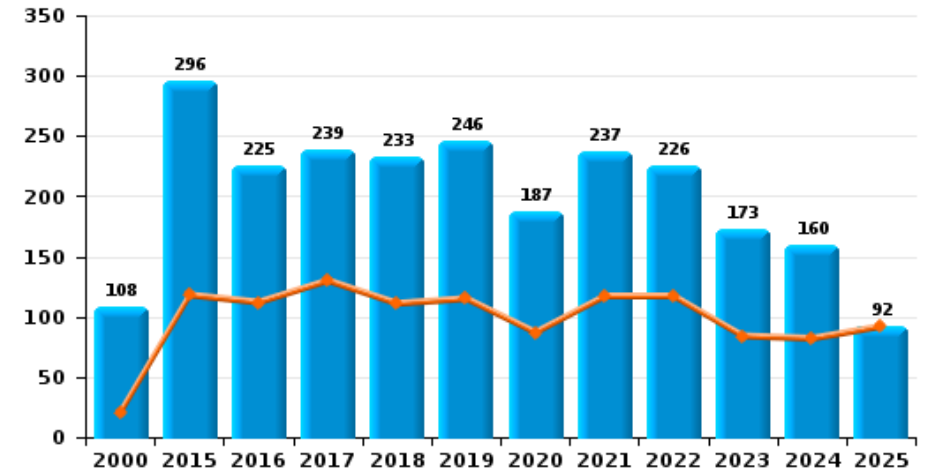
Graffiti



Vol à l'arraché



Dégradation de voiture





POLICE FAMENNE-ARDENNE

FC Vol moyen de transport

		2000	2015	2016	2017	2018	2019	2020	2021	2022	2023	2024	2025
Vol de voiture	Trim 1	43	5	10	13	9	15	9	7	3	13	3	2
	Trim 2	41	9	16	12	7	10	3	9	6	12	7	5
	Trim 3	50	12	11	11	17	10	13	5	17	8	7	
	Trim 4	56	12	10	8	9	9	5	19	11	5	3	
	Total	190	38	47	44	42	44	30	40	37	38	20	7
Vol de moto	Trim 1		4	1	1	1	1		1	1		1	1
	Trim 2	2	2	7	3	3	1	2	3	1	2		1
	Trim 3	2	2	3		4	2		1		1		
	Trim 4	1	3	2	2	2	6	4	1		2		
	Total	5	11	13	6	10	10	6	6	2	5	1	2
Carjacking	Trim 1			2		2							
	Trim 2	2		1									
	Trim 3		1		1	1			1	1			
	Trim 4								1	1			
	Total	2	1	3	1	3			2	2			
Homejacking	Trim 1			1	1								
	Trim 2	1			1								
	Trim 3	1										1	
	Trim 4			1									
	Total	2		2	2								1
Vol dans les garages	Trim 1	1	1	1	1	3	2						
	Trim 2	3	1	2	2	3	2	1			1		
	Trim 3	5	2	1		3	5	3		1	2	2	
	Trim 4	5	2			1	2	1	1	2			
	Total	14	6	4	3	8	12	7	1	3	3	2	



FC Vol moyen de transport

		2000	2015	2016	2017	2018	2019	2020	2021	2022	2023	2024	2025
Vol de vélomoteur	Trim 1	8		3	4	1	1	4	2	2			1
	Trim 2	11	6	2	3	1		2	1			1	
	Trim 3	14	3	1	2	2	1	2	1	4	1	1	
	Trim 4	9	2	3	1		1	1	5	1			
	Total	42	11	9	10	4	3	9	9	7	1	2	1
Vol de vélo	Trim 1	5	5	3	5	3	3	5	6	7	1	5	3
	Trim 2	14	17	9	11	11	21	19	10	8	8	8	6
	Trim 3	23	15	12	10	20	17	14	15	17	11	11	
	Trim 4	9	11	5	5	5	6	2	8	4	7	2	
	Total	51	48	29	31	39	47	40	39	36	27	26	9



FC Cambriolage

		2000	2015	2016	2017	2018	2019	2020	2021	2022	2023	2024	2025
Cambriolage dans habitation	Trim 1	50	114	71	89	88	131	93	41	63	32	53	57
	Trim 2	84	86	73	52	98	93	37	40	38	42	59	32
	Trim 3	103	81	77	63	93	107	66	41	46	50	71	
	Trim 4	104	65	73	92	147	167	72	68	67	58	78	
	Total	341	346	294	296	426	498	268	190	214	182	261	89
Cambriolage ds entreprise ou commerce	Trim 1	59	20	25	28	21	22	11	13	11	10	7	4
	Trim 2	30	32	12	26	22	14	14	6	7	9	11	8
	Trim 3	75	27	15	18	16	24	19	6	10	12	12	
	Trim 4	53	31	19	17	12	6	8	5	11	14	4	
	Total	217	110	71	89	71	66	52	30	39	45	34	12
Cambriolage ds service public ou bâtiment administ	Trim 1	15	21	9	12	9	10	8	9	8	17	10	5
	Trim 2	18	15	18	17	12	11	6	5	12	9	10	12
	Trim 3	16	14	10	12	18	13	14	7	10	8	15	
	Trim 4	12	15	12	14	9	12	5	9	10	11	12	
	Total	61	65	49	55	48	46	33	30	40	45	47	17
Vol au bélier	Trim 1	2	2		1	1							
	Trim 2		1			1						1	
	Trim 3		1			1		2					
	Trim 4	1											
	Total	3	4		1	3		2				1	
Cambriolage dans bâtiment (total)	Trim 1	122	152	104	124	118	161	112	63	81	59	70	66
	Trim 2	130	128	103	94	132	117	57	51	57	60	80	52
	Trim 3	183	122	101	92	125	144	99	54	66	70	98	
	Trim 4	155	110	103	123	167	185	85	82	88	83	94	
	Total	590	512	411	433	542	607	353	250	292	272	342	118



FC Vol autre

		2000	2015	2016	2017	2018	2019	2020	2021	2022	2023	2024	2025
Vol à main armée	Trim 1	8	6	6	2	3	2	2				1	
	Trim 2	8	2	1	3	2	1		1	1			1
	Trim 3	6		6	5	2	3	4	4	2	4	4	
	Trim 4	3	2	2	4	4	3	1	1	3		1	
	Total	25	10	15	14	11	9	7	6	6	4	6	1
Vol avec violence sans arme	Trim 1	4	3	10	8	6	15	9	8	7	8	7	10
	Trim 2	5	4	10	14	6	9	5	6	6	4	7	12
	Trim 3	1	10	10	16	12	6	8	7	20	10	9	
	Trim 4	4	2	9	9	9	8	6	5	13	10	12	
	Total	14	19	39	47	33	38	28	26	46	32	35	22
Vol dans ou sur un véhicule	Trim 1	53	34	39	29	17	40	37	23	19	32	56	30
	Trim 2	54	66	28	57	45	32	17	40	33	24	60	37
	Trim 3	109	63	69	56	42	62	47	45	19	23	32	
	Trim 4	44	41	36	33	35	41	34	41	23	22	48	
	Total	260	204	172	175	139	175	135	149	94	101	196	67
Sacjacking dans une voiture	Trim 3				1								
	Total				1								
Vol d'armes et explosifs	Trim 1	4	6	4	12	2	10	4	9	5	4	9	3
	Trim 2	5	8	5	5	9	1	2	3	1	3	4	5
	Trim 3	11	5	3	10	4	4	3		2	2	2	
	Trim 4	11	9	4	9	13	11	7	6	3	6	2	
	Total	31	28	16	36	28	26	16	18	11	15	17	8



FC Vol autre

		2000	2015	2016	2017	2018	2019	2020	2021	2022	2023	2024	2025
Arrachage de sac à main	Trim 1								1				
	Trim 2		2				1						
	Trim 3			2					1	1			
	Trim 4			1									
Total			2	3			1		2	1			
Vol à l'arraché	Trim 1	3		2			2	1	2		1	1	
	Trim 2	1	2	2	2	3	4		1			1	
	Trim 3	6	2	2	4	1	3		1	1	3	1	
	Trim 4	4	1	2		3				2			
Total		14	5	8	6	7	9	1	4	3	4	3	
Vol à la tire	Trim 1	10	14	9	13	5	10	9	4	4	5	1	5
	Trim 2	21	11	17	11	4	11	2	10	5	3	5	4
	Trim 3	19	10	20	22	5	9	3	5	7	3	4	
	Trim 4	13	11	6	4	9	11	1	6	5	4	6	
Total		63	46	52	50	23	41	15	25	21	15	16	9
Vol à l'étalage	Trim 1	13	10	38	21	21	18	29	35	28	22	21	18
	Trim 2	9	23	19	25	26	35	18	17	18	18	22	21
	Trim 3	8	20	13	33	28	16	17	11	17	31	30	
	Trim 4	12	27	21	40	36	24	15	26	26	29	20	
Total		42	80	91	119	111	93	79	89	89	100	93	39
Vol par ruse	Trim 1	8	8	6	3	7	6	1	3	1	2		
	Trim 2	5	3	5	7	4	3			2			2
	Trim 3	12	3	6	4	11	3			1		1	
	Trim 4	6	6	8	3	6	5		1	2	2	3	
Total		31	20	25	17	28	17	1	4	6	4	4	2



FC Vol autre

		2000	2015	2016	2017	2018	2019	2020	2021	2022	2023	2024	2025
Vol de métaux	Trim 1		6	6	9	3	2	4	1	12	4	1	2
	Trim 2	6	7	3	11	5	3	4	3	15	7		7
	Trim 3	2	10	13	2	6	4	3	4	5	2	4	
	Trim 4		4	2	3	8	2	7	5	6	5	4	
Total		8	27	24	25	22	11	18	13	38	18	9	9
Vol sur les chantiers	Trim 1	6	10	4	2	3	5	9	1	11	3	1	1
	Trim 2	14	6	10	5	3	2	7	4	6	1	3	2
	Trim 3	8	4	8	3	4	3	2	4	3	2	10	
	Trim 4	10	6	4	3	3	1	1	3	5	3	2	
Total		38	26	26	13	13	11	19	12	25	9	16	3
Home-invasion	Trim 1		1			1		1					
	Trim 2					1							2
	Trim 3											1	
	Trim 4					1	2			1			
Total			1			3	2	1		1		1	2
Vol d'animaux	Trim 1	4		3	3	1	2	1	2		2	1	1
	Trim 2	3	7	4	5	3	1	3		3	1	2	1
	Trim 3	4	3	2	2	5	2	2	3	2	5	1	
	Trim 4	3	6		4			3	5			3	
Total		14	16	9	14	9	5	9	10	5	8	7	2
Vol de cargaison	Trim 1				2		1	2	1	1		2	
	Trim 2		1	1	10				1	1		4	
	Trim 3	1	2		6		2					2	
	Trim 4				9	3			3		1	2	
Total		1	3	1	27	3	3	2	5	2	1	10	



Criminalité ICT

		2000	2015	2016	2017	2018	2019	2020	2021	2022	2023	2024	2025
Fraude de cartes de paiements	Trim 1	1	13	6	16	9	26	4	1	8	15	6	7
	Trim 2		4	10	6	5	11	5	8	8	10	6	11
	Trim 3	1	14	9	4	10	29	5	8	10	13	14	
	Trim 4	1	5	7	12	15	12	3	6	13	11	2	
	Total	3	36	32	38	39	78	17	23	39	49	28	18
Phishing	Trim 1									2	1	3	
	Trim 2				1						1	1	2
	Trim 3				1		1			5		2	
	Trim 4				1	1			3	2	17	3	
	Total				1	2	1	1	3	9	19	9	2
Ransomware	Trim 1												1
	Trim 2									1			1
	Trim 4				2								
	Total				2					1			2
	Shouldersurfing	Trim 1						14				4	
Trim 2					1								
Trim 3				1	2		3		1				
Trim 4					1	5	1				1		
Total				1	4	5	18		1		5		1



FC Autre

		2000	2015	2016	2017	2018	2019	2020	2021	2022	2023	2024	2025
Violence contre les métiers d'intérêt général	Trim 1		3		6	3	1	2	4	2	2	3	4
	Trim 2		3		2	2	3	3	3	4	2	3	10
	Trim 3				4	3	5	1	4	2	2	1	
	Trim 4		1	1	4	3	5	7	2	6	8	9	
Total			7	1	16	11	14	13	13	14	14	16	14
Viol collectif	Trim 1				1								
	Trim 2	1							1				1
	Trim 3			1	1	1		1		1			
	Trim 4	1		1		1	1				2		
Total		2		2	2	2	1	1	1	1	2		1
Graffiti	Trim 1		1	2		4		6	3	5	1	2	4
	Trim 2	1	9	3	5	2		4	2	4	3	6	2
	Trim 3	4	3	6			1	1		3	2	2	
	Trim 4	4	8	12	1	1	4	2	2	2	2	1	2
Total		9	21	23	6	7	5	13	7	14	7	12	6
Dégradation de voiture	Trim 1	4	61	54	47	50	56	44	47	52	34	42	36
	Trim 2	17	57	58	83	61	59	43	70	65	50	40	56
	Trim 3	51	73	63	56	46	65	60	65	70	52	45	
	Trim 4	36	105	50	53	76	66	40	55	39	37	33	
Total		108	296	225	239	233	246	187	237	226	173	160	92
Rixe au couteau	Trim 1	2		2	3			2	2		1		1
	Trim 2	2	1		1	2	2			2	1		
	Trim 3		2	3	2	3	2			3	5		
	Trim 4	1	1		2	1	2		1	3	1	1	
Total		5	4	5	8	6	6	2	3	8	8	1	1



PH Violence intrafamiliale (VIF)

		2000	2015	2016	2017	2018	2019	2020	2021	2022	2023	2024	2025
VIF: physique, dans le couple	Trim 1	4	40	28	32	48	39	51	42	47	42	60	40
	Trim 2	6	36	36	33	44	37	58	44	52	58	57	35
	Trim 3	11	37	44	49	55	49	57	65	50	53	67	
	Trim 4	5	34	37	39	45	54	52	38	49	65	63	
	Total	26	147	145	153	192	179	218	189	198	218	247	75
VIF: physique, envers des descendants	Trim 1	2	8	7	12	6	8	4	7	9	8	11	14
	Trim 2	1	5	8	10	6	8	12	9	10	9	11	5
	Trim 3		8	6	8	9	9	11	9	9	10	11	
	Trim 4	1	4	7	7	8	8	9	4	6	5	6	
	Total	4	25	28	37	29	33	36	29	34	32	39	19
VIF: physique, envers d'autres membres	Trim 1	29	5	8	7	8	6	1	13	9	14	12	11
	Trim 2	24	1	11	6	3	10	7	9	10	10	13	26
	Trim 3	14	9	5	6	9	6	12	8	5	19	10	
	Trim 4	20	8	12	10	13	6	12	12	13	17	11	
	Total	87	23	36	29	33	28	32	42	37	60	46	37
VIF: sexuelle, dans le couple	Trim 2		1						1		1		
	Trim 3						1						
	Total		1				1		1		1		
VIF: sexuelle, envers des descendants	Trim 1	5	2	1		2		1	1	1			
	Trim 2	2	2	1	2	1	4	3	3	1		1	
	Trim 3		2	4	2	1	1	5	1		1		
	Trim 4	2		3		4		1	2				
	Total	9	6	9	4	8	5	10	7	2	1	1	



PH Violence intrafamiliale (VIF)

		2000	2015	2016	2017	2018	2019	2020	2021	2022	2023	2024	2025
VIF: sexuelle, envers d'autres membres	Trim 1							1					
	Trim 3										1	1	
	Trim 4			1									
	Total			1				1			1	1	
VIF: psychique, dans le couple	Trim 1	24	49	40	37	56	32	45	36	37	38	20	35
	Trim 2	24	28	20	25	31	26	35	30	38	40	37	32
	Trim 3	30	42	32	37	32	46	48	27	42	49	60	
	Trim 4	20	41	36	48	28	66	47	23	36	23	35	
Total	98	160	128	147	147	170	175	116	153	150	152	67	
VIF: psychique, envers des descendants	Trim 1			1		2	2	1		1	1		2
	Trim 2		1	1	1			1	1		3	4	1
	Trim 3			2	2		1				2	1	
	Trim 4		1		1	2		1		1	1		
Total		2	4	4	4	3	3	1	2	7	5	3	
VIF: psychique, envers d'autres membres	Trim 1		2	4	3	1	3			2	2	1	2
	Trim 2			1	9		1		2			4	2
	Trim 3		1	7	4	2	1		1		3		
	Trim 4		1	3	3		1		1	1	4		
Total		4	15	19	3	6		4	3	9	5	4	
VIF: économique, dans le couple	Trim 1		1	4	4			1	2	4	2	3	2
	Trim 2		2		3	1	1	3	2		1	1	2
	Trim 3		5	5	5		4	4	2	2		3	
	Trim 4	1		1	3	2	3		4	1	5	1	
Total	1	8	10	15	3	8	8	10	7	8	8	4	



PH Violence intrafamiliale (VIF)

		2000	2015	2016	2017	2018	2019	2020	2021	2022	2023	2024	2025
VIF: économique, envers des descendants	Trim 1				1							1	
	Trim 2				1							1	
	Trim 3		1									1	
	Trim 4				1								
	Total		1		3								3
VIF: économique, envers d'autres membres	Trim 1	15	14	7	13	5	4	5	3		3	4	5
	Trim 2	16	6	13	9	8	3	4	3	7	5	1	8
	Trim 3	23	5	12	4	9	4	3	2	4	2	2	
	Trim 4	12	11	13	5	5	7		2	3	3	1	
	Total	66	36	45	31	27	18	12	10	14	13	8	13



PH Hormones et dopage

		2000	2015	2016	2017	2018	2019	2020	2021	2022	2023	2024	2025
Dopage humain	Trim 1			1				1	1		1		
	Trim 2				1	1	1		1				
	Trim 3		2	2			1	2	1				
	Trim 4			3	2	1		1					
Total			2	6	3	2	2	4	3		1		
Engraissement illégal	Trim 1	1											
	Trim 2									4			
	Trim 3	1											
	Trim 4									3			
Total		2								7			



PH Drogues

		2000	2015	2016	2017	2018	2019	2020	2021	2022	2023	2024	2025
Vente de cocaïne	Trim 1		1	4	8	10	7	8	6	5	3	8	7
	Trim 2		3		1	4	9	7	1	4	3	5	11
	Trim 3		5	4		2	7	2	5	5	9	4	
	Trim 4		3	4	2	9	4	4	4	8	7	7	
Total			12	12	11	25	27	21	16	22	22	24	18
Import-export de cocaïne	Trim 1	1	1		1							1	
	Trim 2						1						
	Trim 3	1											
	Trim 4						1				1		
Total		2	1		1		2				1	1	
Production de drogues synthétiques	Trim 1		1										
	Trim 4				1								
	Total		1		1								
Import-export de drogues synthétiques	Trim 1	1										1	
	Trim 2		1				1						
	Trim 3											1	
	Trim 4			1			1	1					
Total		1	1	1			2	1				2	
Vente de drogues synthétiques	Trim 1		1	2	3	1	1	2		1	2	4	3
	Trim 2		4	1			2	1		1	1		3
	Trim 3		5		1			3		1	3	1	
	Trim 4			3					1			3	
Total			10	6	4	1	3	6	1	3	6	8	6



PH Drogues

		2000	2015	2016	2017	2018	2019	2020	2021	2022	2023	2024	2025
Production de cannabis (culture)	Trim 1		1			1	1	1		1	3	1	2
	Trim 2		2			2	1	1	2	3			1
	Trim 3			3	1		2	7		5	2	3	
	Trim 4		2	1	4	2	1	3	3			1	
Total			5	4	5	5	5	12	5	9	5	5	3
Import-export de cannabis en grande quantité	Trim 1				1								
	Total				1								
Vente de cannabis en grande quantité	Trim 1						1						
	Trim 4		1							1			
	Total		1				1			1			
Import-export d'héroïne	Trim 1		2										
	Trim 3		2										
	Trim 4										1		
	Total		4								1		
Vente-traffic d'héroïne	Trim 1			1	1	1			1	1	1	1	2
	Trim 2					1		1					
	Trim 3			1				1			1		
	Trim 4					1	1		1				
	Total			2	1	3	1	2	2	2	1	2	1



PH Trafic d'armes

		2000	2015	2016	2017	2018	2019	2020	2021	2022	2023	2024	2025
Commerce et production d'arme à feu et mun.	Trim 1		1	2									1
	Trim 2				2					1			
	Trim 3			1						1	1		
	Trim 4		1				1				1		
Total			2	3		2	1			2	2		1
Commerce et production d'arme non à feu	Trim 1								1				
	Trim 3		1		1					1			
	Total		1		1				1	1			



PH Traite des êtres humains

		2000	2015	2016	2017	2018	2019	2020	2021	2022	2023	2024	2025
TEH - exploitation économique	Trim 1					1				1			
	Trim 2		1	1		1							1
	Trim 3					2							
	Trim 4				1		1						
Total			1	1	1	4	1			1			1
TEH - exploitation sexuelle	Trim 1		1								1		2
	Trim 2					1				2	1		2
	Trim 3				1		1			1	1		
	Trim 4							2		1	2		
Total			1			2		1	2	4	5		4



PH Violence dans l'espace public

		2000	2015	2016	2017	2018	2019	2020	2021	2022	2023	2024	2025
Violence physique (transport public)	Trim 1	2	2	2	1	2	3	2	3	3	2	2	1
	Trim 2	1	1		3	1	2				2		3
	Trim 3	1	2		2	1	1	3		3	2	1	
	Trim 4		2	3	5	1	2	3	2	1	2	1	
	Total	4	7	5	11	5	8	8	5	7	8	4	4
Violence physique (voie publique)	Trim 1	27	33	22	28	28	30	35	21	30	29	35	39
	Trim 2	18	29	34	36	31	29	42	30	51	43	54	51
	Trim 3	30	49	46	42	41	39	50	48	57	72	56	
	Trim 4	15	37	16	24	35	32	29	33	42	46	41	
	Total	90	148	118	130	135	130	156	132	180	190	186	90
Violence physique (autre endroit public)	Trim 1	3		1	4	3	1	2	2	1	5	2	1
	Trim 2	4	3	2	2	4	4	3	3	3	5	1	2
	Trim 3	6	5	4	3	4	2	3	2	4	4	4	
	Trim 4	4			5	1	2	3	1	1	3	3	
	Total	17	8	7	14	12	9	11	8	9	17	10	3
Violence physique (endroit accessible au public)	Trim 1	26	27	21	13	16	20	19	11	18	20	24	23
	Trim 2	25	22	29	16	21	29	10	13	31	32	17	19
	Trim 3	25	22	20	31	19	21	25	23	30	22	27	
	Trim 4	35	18	23	20	16	25	7	20	29	14	18	
	Total	111	89	93	80	72	95	61	67	108	88	86	42
Violence sexuelle (transport public)	Trim 1			1	1	1			1	1		2	
	Trim 2	3			1						1	1	
	Trim 3				1				1			1	
	Trim 4			1			1	1		2	1	1	
	Total	3		2	3	1	1	1	2	3	2	5	



PH Violence dans l'espace public

		2000	2015	2016	2017	2018	2019	2020	2021	2022	2023	2024	2025
Violence sexuelle (voie publique)	Trim 1				2	1	1	2	3		1	3	3
	Trim 2	3	3	1	4	2	2		2	1	3		4
	Trim 3	1		2	4	7	3	5	2	1	2	3	
	Trim 4		1	1			2	2	2	1	2	1	
Total		4	4	4	10	10	8	9	9	3	8	7	7
Violence sexuelle (autre endroit public)	Trim 1	1	1	2	1			2				1	
	Trim 2	2	1	1	2	1						3	2
	Trim 3	3	1	3	1	2			2			1	
	Trim 4				1					1	1		
Total		6	3	6	5	3		2	2	1	1	5	2
Violence sexuelle (endroit accessible au public)	Trim 1	1	1	4	2	3	6	1	1	1	4	4	3
	Trim 2	4	2	1			1		7	5	5	3	3
	Trim 3	6	5	4	3	12	6	4	5	4	11	7	
	Trim 4	4			1	2	1	1	1	2	1	3	
Total		15	8	9	6	17	14	6	14	12	21	17	6
Violence psychique (transport public)	Trim 1	2	2		5	1	1	1	1	2	3		
	Trim 2		4	2	2	2	5				3	1	2
	Trim 3	1	1			2	1	1		2	1	1	
	Trim 4		2	3	4			4	2	4	4	2	
Total		3	9	5	11	5	7	6	3	8	11	4	2
Violence psychique (voie publique)	Trim 1	26	19	18	19	17	28	27	29	22	30	34	35
	Trim 2	29	18	21	25	29	25	45	29	28	32	35	35
	Trim 3	28	27	28	23	37	29	32	24	26	47	40	
	Trim 4	26	19	19	16	27	23	22	27	31	42	37	
Total		109	83	86	83	110	105	126	109	107	151	146	70



PH Violence dans l'espace public

		2000	2015	2016	2017	2018	2019	2020	2021	2022	2023	2024	2025
Violence psychique (autre endroit public)	Trim 1	3		1	1	4	3	2	2	3	2		
	Trim 2	3	4	3	3	5		6	7		3	2	3
	Trim 3	5	4	3	4	1		5	1	3	4	3	
	Trim 4	3	2	1	3	2	4	4	3	5	3	4	
	Total	14	10	8	11	12	7	17	13	11	12	9	3
Violence psychique (endroit accessible au public)	Trim 1	17	22	8	17	25	14	16	8	14	16	19	15
	Trim 2	24	18	9	13	12	10	19	11	17	15	21	13
	Trim 3	20	18	12	24	21	19	13	12	19	13	21	
	Trim 4	25	15	16	12	12	12	11	15	11	22	17	
	Total	86	73	45	66	70	55	59	46	61	66	78	28
Vol à main armée (transport public)	Trim 4									1			
Total									1				
Vol à main armée (voie publique)	Trim 1	5	2	2		1	1	1					
	Trim 2	1	1	1	2	1							
	Trim 3								1	1	1	1	
	Trim 4				1	1							
	Total	6	3	3	3	3	1	1	1	1	1	1	1
Vol à main armée (autre endroit public)	Trim 3				1								
	Trim 4												
	Total				1	1							
Vol à main armée (endroit accessible au public)	Trim 1	2	2	3	2	1	1	1					
	Trim 2	4	1			1			1	1			
	Trim 3	3		1	2	1	2	2	1	1	2		
	Trim 4	2				1	2			1			
	Total	11	3	4	4	4	5	3	2	3	2		



PH Violence dans l'espace public

		2000	2015	2016	2017	2018	2019	2020	2021	2022	2023	2024	2025
Vol avec violence sans arme (transport public)	Trim 1						1						
	Trim 2			1								1	
	Trim 3		1	1									
	Trim 4						2			1		1	
Total			1	2			3			1		2	
Vol avec violence sans arme (voie publique)	Trim 1	2	2	3	1		3	3	2			1	3
	Trim 2	2	1	3	3	1	2	3	1			2	2
	Trim 3	1	3	6	4	1	1	2	2	3	3		
	Trim 4	1		3	2	2	1		1	2	4	3	
Total		6	6	15	10	4	7	8	6	5	7	6	5
Vol avec violence sans arme (autre endroit public)	Trim 1			1		1					1		
	Trim 2				1		1						
	Trim 3		1		1						1		
Total			1	1	2	1	1				2		
Vol avec violence sans arme (endr. acces. au pub.)	Trim 1	1		2	1		2	1	3	4		2	3
	Trim 2	1	1	3	5	1	4		2	4	1	1	3
	Trim 3		2	1	4	5	1		3	5	1	1	
	Trim 4	2	1	3	3	1		1	1	2	1	1	
Total		4	4	9	13	7	7	2	9	15	3	5	6



PH Autre

		2000	2015	2016	2017	2018	2019	2020	2021	2022	2023	2024	2025
Faux policiers	Trim 1	1	1			1							
	Trim 2								1				1
	Trim 3			1						1			
	Trim 4			1	1	1							
	Total	1	1	1	2	2				1	1		
Terrorisme, extrémisme et radicalisme	Trim 1			1	1								
	Trim 2				1	1				1			1
	Trim 3				1								
	Trim 4		4	1		1						1	
	Total		4	2	2	3					1		1
Cyberharcèlement	Trim 1		38	34	45	19	18	9	13	10	3	6	20
	Trim 2	2	32	28	30	28	15	7	23	9	3	6	11
	Trim 3	1	24	36	40	18	25	9	7	7	4	16	
	Trim 4	1	28	29	19	24	8	9	6	8	11	9	
	Total	4	122	127	134	89	66	34	49	34	21	37	31
Fraude à l'identité	Trim 1	8	9	16	17	8	8	7	10	6	3	10	11
	Trim 2	2	12	6	11	14	9	6	5	11	8	11	17
	Trim 3	3	16	10	11	15	11	6	8	10	12	7	
	Trim 4	6	14	13	9	11	4	3	10	7	8	13	
	Total	19	51	45	48	48	32	22	33	34	31	41	28



POLICE FAMENNE-ARDENNE

2024

FC Vol moyen de transport

	Jan	Fév	Mar	Avr	Mai	Juin	Juil	Août	Sep	Nov	Déc	Total
Vol de voiture		1	2	2	1	4	2	4	1	2	1	20
Vol de moto			1									1
Homejacking								1				1
Vol dans les garages							1	1				2
Vol de vélomoteur						1		1				2
Vol de vélo	2	2	1	5	2	1	2	7	2	1	1	26

FC Cambriolage

	Jan	Fév	Mar	Avr	Mai	Juin	Juil	Août	Sep	Oct	Nov	Déc	Total
Cambriolage dans habitation	24	15	14	14	14	31	13	27	31	18	38	22	261
Cambriolage ds entreprise ou commerce	4	1	2	2	5	4	5	5	2	1	3		34
Cambriolage ds service public ou bâtiment administ	2	6	2	5	4	1	5	6	4	6	3	3	47
Vol au bélier					1								1
Cambriolage dans bâtiment (total)	30	22	18	21	23	36	23	38	37	25	44	25	342



FC Vol autre

	Jan	Fév	Mar	Avr	Mai	Juin	Juil	Août	Sep	Oct	Nov	Déc	Total
Vol à main armée		1						3	1			1	6
Vol avec violence sans arme	2	3	2	2	3	2	5	1	3	2	6	4	35
Vol dans ou sur un véhicule	18	17	21	25	19	16	15	11	6	9	14	25	196
Vol d'armes et explosifs	4	3	2	1		3		1	1		1	1	17
Vol à l'arraché			1	1			1						3
Vol à la tire	1			1	1	3	4			2		4	16
Vol à l'étalage	10	7	4	9	7	6	6	20	4	4	3	13	93
Vol par ruse									1			3	4
Vol de métaux			1				2	2		3	1		9
Vol sur les chantiers		1			3		2	7	1		1	1	16
Home-invasion							1						1
Vol d'animaux		1		1		1	1			1	1	1	7
Vol de cargaison		1	1	2	1	1	1		1	2			10

Criminalité ICT

	Jan	Fév	Avr	Mai	Juin	Juil	Août	Sep	Oct	Total
Fraude de cartes de paiements	2	4	3	2	1	4	6	4	2	28
Phishing	2	1		1		1		1	3	9

FC Autre

	Jan	Fév	Mar	Avr	Mai	Juin	Juil	Août	Sep	Oct	Nov	Déc	Total
Violence contre les métiers d'intérêt général	2	1			2	1	1			2	3	4	16
Graffiti	1	1			3	3			2	1	1		12
Dégradation de voiture	15	10	17	7	19	14	17	18	10	7	13	13	160
Rixe au couteau												1	1



PH Violence intrafamiliale (VIF)

	Jan	Fév	Mar	Avr	Mai	Juin	Juil	Août	Sep	Oct	Nov	Déc	Total
VIF: physique, dans le couple	21	21	18	20	22	15	18	26	23	26	24	13	247
VIF: physique, envers des descendants	6	3	2	1	8	2	1	6	4	1	5		39
VIF: physique, envers d'autres membres	5	2	5	5	5	3	3	3	4	4	3	4	46
VIF: sexuelle, envers des descendants						1							1
VIF: sexuelle, envers d'autres membres									1				1
VIF: psychique, dans le couple	9	6	5	11	14	12	19	22	19	16	11	8	152
VIF: psychique, envers des descendants					4			1					5
VIF: psychique, envers d'autres membres		1		3		1							5
VIF: économique, dans le couple	3				1		1		2			1	8
VIF: économique, envers des descendants	1				1			1					3
VIF: économique, envers d'autres membres	1	1	2	1			1	1				1	8

PH Drogues

	Jan	Fév	Mar	Avr	Mai	Juin	Juil	Sep	Oct	Déc	Total
Vente de cocaïne	1	4	3	2	2	1	2	2	3	4	24
Import-export de cocaïne			1								1
Import-export de drogues synthétiques			1				1				2
Vente de drogues synthétiques		2	2				1		3		8
Production de cannabis (culture)			1					3	1		5
Vente-traffic d héroïne	1										1



PH Violence dans l'espace public

	Jan	Fév	Mar	Avr	Mai	Juin	Juil	Août	Sep	Oct	Nov	Déc	Total
Violence physique (transport public)	1		1						1		1		4
Violence physique (voie publique)	20	8	7	22	14	18	10	28	18	19	11	11	186
Violence physique (autre endroit public)			2			1	3	1		3			10
Violence physique (endroit accessible au public)	9	10	5	6	8	3	7	17	3	5	4	9	86
Violence sexuelle (transport public)	1	1		1					1	1			5
Violence sexuelle (voie publique)	1	1	1				1	2		1			7
Violence sexuelle (autre endroit public)	1			1		2	1						5
Violence sexuelle (endroit accessible au public)		3	1		1	2	3	2	2	1	2		17
Violence psychique (transport public)					1				1	1	1		4
Violence psychique (voie publique)	13	9	12	11	5	19	13	15	12	15	12	10	146
Violence psychique (autre endroit public)						2	1	2		3	1		9
Violence psychique (endroit accessible au public)	7	8	4	10	5	6	5	10	6	6	3	8	78
Vol à main armée (voie publique)									1				1
Vol avec violence sans arme (transport public)				1								1	2
Vol avec violence sans arme (voie publique)		1			1	1				1		2	6
Vol avec violence sans arme (endr. acces. au pub.)			2	1			1				1		5

PH Autre

	Jan	Fév	Mar	Avr	Mai	Juin	Juil	Août	Sep	Oct	Nov	Déc	Total
Terrorisme, extrémisme et radicalisme											1		1
Cyberharcèlement	2	2	2	4	1	1	3	9	4	3	5	1	37
Fraude à l'identité	2	4	4	2	3	6	3	2	2	4	5	4	41



2025

FC Vol moyen de transport

	Jan	Fév	Mar	Avr	Mai	Juin	Total
Vol de voiture	1	1		2	1	2	7
Vol de moto			1	1			2
Vol de vélomoteur		1					1
Vol de vélo	1	2		1	2	3	9

FC Cambriolage

	Jan	Fév	Mar	Avr	Mai	Juin	Total
Cambriolage dans habitation	20	26	11	11	10	11	89
Cambriolage ds entreprise ou commerce	2	1	1		4	4	12
Cambriolage ds service public ou bâtiment administ	2	2	1	3	5	4	17
Cambriolage dans bâtiment (total)	24	29	13	14	19	19	118

FC Vol autre

	Jan	Fév	Mar	Avr	Mai	Juin	Total
Vol à main armée						1	1
Vol avec violence sans arme	2	3	5	2	4	6	22
Vol dans ou sur un véhicule	11	8	11	8	12	17	67
Vol d'armes et explosifs	2	1		2	3		8
Vol à la tire	2	1	2		1	3	9
Vol à l'étalage	2	5	11	7	9	5	39
Vol par ruse				1		1	2
Vol de métaux	1	1		1	1	5	9
Vol sur les chantiers		1		1		1	3
Home-invasion						2	2
Vol d'animaux	1				1		2



Criminalité ICT

	Jan	Fév	Mar	Avr	Mai	Juin	Total
Fraude de cartes de paiements	3	2	2	2	7	2	18
Phishing					1	1	2
Ransomware			1			1	2
Shouldersurfing	1						1

FC Autre

	Jan	Fév	Mar	Avr	Mai	Juin	Total
Violence contre les métiers d'intérêt général		1	3	3	3	4	14
Viol collectif				1			1
Graffiti	1	1	2		1	1	6
Dégradation de voiture	8	13	15	16	22	18	92
Rixe au couteau	1						1

PH Violence intrafamiliale (VIF)

	Jan	Fév	Mar	Avr	Mai	Juin	Total
VIF: physique, dans le couple	10	20	10	13	12	10	75
VIF: physique, envers des descendants	6	6	2		3	2	19
VIF: physique, envers d'autres membres	3	5	3	8	12	6	37
VIF: psychique, dans le couple	12	12	11	13	12	7	67
VIF: psychique, envers des descendants		1	1		1		3
VIF: psychique, envers d'autres membres	2			1	1		4
VIF: économique, dans le couple		1	1		1	1	4
VIF: économique, envers d'autres membres	2	2	1	2	3	3	13



PH Drogues

	Jan	Fév	Mar	Avr	Mai	Juin	Total
Vente de cocaïne	3	2	2	4	3	4	18
Vente de drogues synthétiques	1		2			3	6
Production de cannabis (culture)		1	1	1			3
Vente-traffic d héroïne	1	1					2

PH Trafic d'armes

	Mar	Total
Commerce et production d'arme à feu et mun.	1	1

PH Traite des êtres humains

	Jan	Mar	Mai	Juin	Total
TEH - exploitation économique				1	1
TEH - exploitation sexuelle	1	1	1	1	4

PH Violence dans l'espace public

	Jan	Fév	Mar	Avr	Mai	Juin	Total
Violence physique (transport public)		1			2	1	4
Violence physique (voie publique)	14	11	14	14	21	16	90
Violence physique (autre endroit public)			1		1	1	3
Violence physique (endroit accessible au public)	6	5	12	10	6	3	42
Violence sexuelle (voie publique)	2		1		1	3	7
Violence sexuelle (autre endroit public)				1	1		2
Violence sexuelle (endroit accessible au public)	1	2		2	1		6
Violence psychique (transport public)						2	2
Violence psychique (voie publique)	15	9	11	13	10	12	70
Violence psychique (autre endroit public)				1	1	1	3
Violence psychique (endroit accessible au public)	5	6	4	7	3	3	28
Vol avec violence sans arme (voie publique)		2	1		1	1	5
Vol avec violence sans arme (endr. acces. au pub.)		1	2	1	2		6



PH Autre

	Jan	Fév	Mar	Avr	Mai	Juin	Total
Faux policiers						1	1
Terrorisme, extrémisme et radicalisme						1	1
Cyberharcèlement	6	6	8	4	3	4	31
Fraude à l'identité	3	4	4	8	3	6	28

STATISTIQUES POLICIERES DE CRIMINALITE

LIEU DE PERPETRATION: ZONE DE POLICE

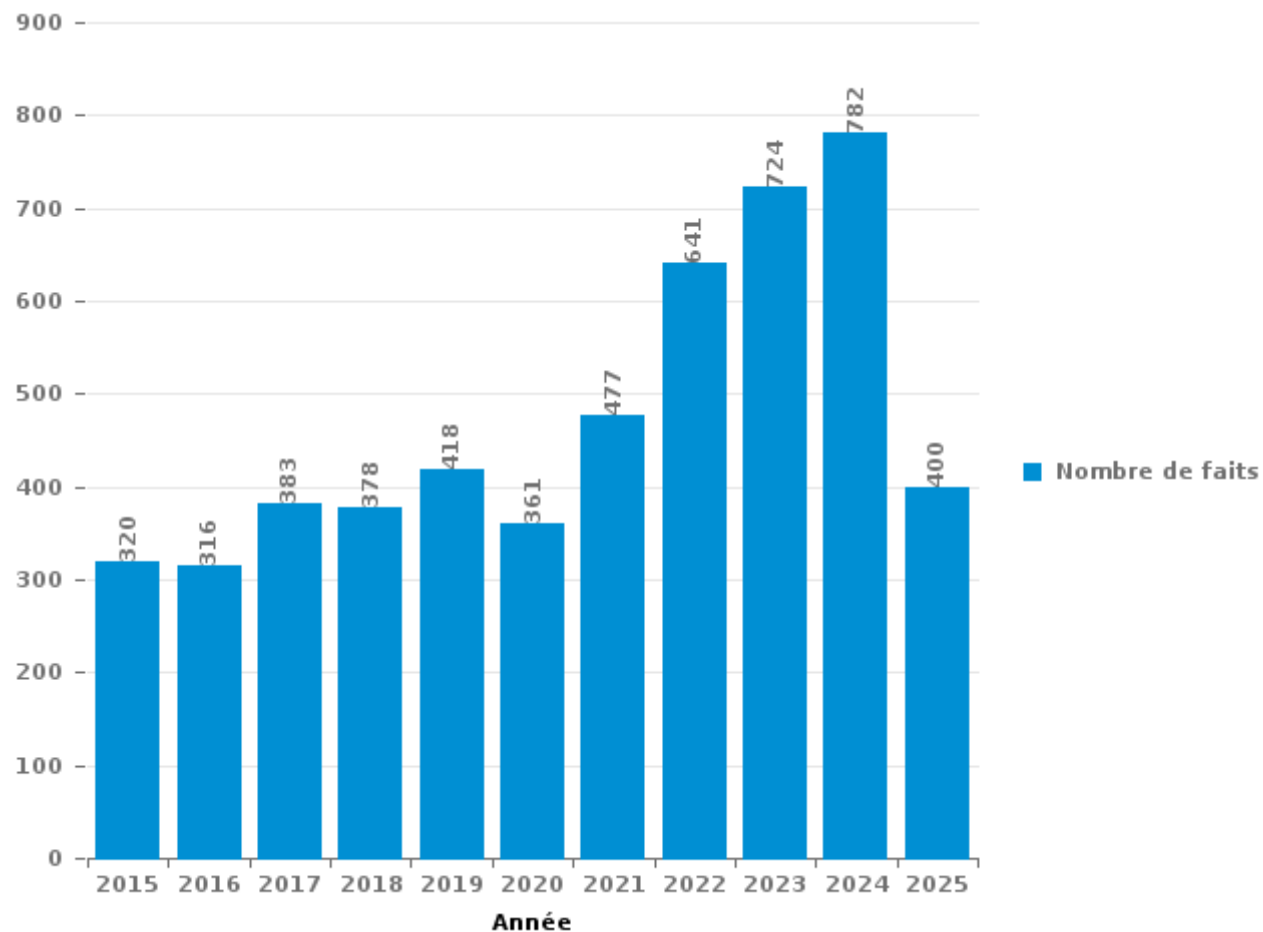
POLICE FAMENNE-ARDENNE

PARTIE III : ICT



POLICE FAMENNE-ARDENNE

Nombre total de délits avec un élément ICT/online, depuis 2015





Criminalité ICT/online au sens strict

Infractions (exhaustif)

	2015	2016	2017	2018	2019	2020	2021	2022	2023	2024	2025
Criminalité informatique: Faux en informatique:	4	7	2	2	4	5	8	2	3	5	3
Criminalité informatique: Fraude informatique:	52	55	72	92	157	97	140	227	297	359	153
Criminalité informatique: Hacking:	17	11	9	9	12	13	23	54	42	16	14
Criminalité informatique: Sabotage:	5	3	6	3	5	6	1	4	4	1	1
Exercice illégal de l'autorité publique: Violation de communication par fonctionnaire:							1				
Infr. contre autres valeurs morales et sentiments: Violation de communication par particulier:			1		1	1		1			
Total:	78	76	90	106	179	122	173	288	346	381	171

Figures criminelles (à considérer spécifiquement – ne pas additionner avec d'autres éléments – risque de double comptage!)

	2015	2016	2017	2018	2019	2020	2021	2022	2023	2024	2025
Fraude de cartes de paiements	36	32	38	39	78	17	23	39	49	28	18
Phishing			1	2	1	1	3	9	19	9	2
Ransomware			2					1			2
Shouldersurfing		1	4	5	18		1		5		1



Criminalité ICT/online au sens large

Infractions (uniquement si code-fait existe)

	2015	2016	2017	2018	2019	2020	2021	2022	2023	2024	2025
Fraude: Escroquerie: Fraude par internet	99	91	139	155	149	190	239	340	366	359	192
Infr. contre autres valeurs morales et sentiments: Cyberlokkung (leurre de mineur par ICT):			1		1	3	1			1	
Infr. contre la Sécurité de l'Etat: Terrorisme: Diffuser un message qui incite au terrorisme										1	
Infr. contre les moeurs: Grooming (contact par ICT avec mineur < 16 ans):	1		2	6	2	1	1				
Infr. contre les moeurs: Pornographie enfantine: Accès pornographie enfantine via technologie					1	2	2	1			
Infr. contre les moeurs: Voyeurisme: Diffusion enregistrement nudité ou intimité		2	2	2	5	6	10	5			
Total:	100	93	144	163	158	202	253	346	366	361	192

Figures criminelles (à considérer spécifiquement – ne pas additionner avec d'autres éléments – risque de double comptage!)

	2015	2016	2017	2018	2019	2020	2021	2022	2023	2024	2025
Cyberharcèlement	122	127	134	89	66	34	49	34	21	37	31

STATISTIQUES POLICIERES DE CRIMINALITE

LIEU DE PERPETRATION: ZONE DE POLICE

POLICE FAMENNE-ARDENNE

PARTIE IV : DESTINATION LIEU



POLICE FAMENNE-ARDENNE

Vol et extorsion

	2000	2015	2016	2017	2018	2019	2020	2021	2022	2023	2024	2025
Habitation: maison	532	397	341	330	457	510	286	206	271	225	307	110
Magasin	206	164	152	189	185	166	137	126	129	130	124	51
Voie publique	274	146	145	167	157	158	128	143	122	115	150	53
Parking	72	89	97	99	81	65	70	68	55	48	55	20
Habitation: autre	147	109	56	55	110	42	71	71	41	34	34	9
Culture et loisirs	172	64	38	56	31	54	27	18	28	36	36	9
Horeca	102	65	48	57	46	46	29	22	30	26	27	16
Terrain	69	75	45	43	50	37	33	23	36	42	30	10
Habitation: appartement	32	56	45	51	38	49	58	30	30	36	35	16
Inconnue	46	40	48	35	48	31	29	57	28	26	37	19
Habitation: allée	18	33	46	35	41	62	37	44	30	35	43	17
Habitation: dépendances	15	33	44	42	42	38	39	34	24	25	37	12
Habitation: non précisée	24	35	28	29	56	48	24	27	28	23	36	11
Entreprise	64	42	30	35	24	37	13	23	25	36	14	7
Installation militaire	18	42	23	20	22	22	15	34	41	40	42	18
Institution d'enseignement	46	25	29	49	29	21	17	16	19	30	23	7
Service public	29	35	32	32	32	28	21	15	29	22	17	9
Chantier	36	22	22	12	10	10	19	10	24	9	14	3
Autre	10	24	19	16	24	15	16	14	18	20	13	1
Infrastructure sportive	30	12	8	11	12	11	8	7	14	19	8	3
Habitation: garage	3	11	7	11	8	7	10	10	5	13	13	6
Station essence	3	22	14	8	12	9	7	3	4	1	7	4
Station de bus / métro et gare de chemin de fer	15	6	8	6	6	9	3	5	11	3	13	4
Bâtiment administratif	19	8	2	7	4	12	3	4	3	3	6	1
Stade	19	18	9	8	6	4	1	3		1		2
Banque / institution financière	8	3	6	14	4	10	2	3	1	10	6	1
Edifice religieux / lieu du culte	19	6		9	15	6	2	4	1	2	1	2
Maison de repos	1	14	10	5	7	7	2	3	2	7	5	2
Hôpital	11	8	3	7	6	9	1	1	3	9	3	
Moyen de transport: train / tram / métro	5	3	4	5	6	9	7	3	1	9	8	1
Cimetière	5	11	2	3	2	6	6	10	3	3		2
Moyen de transport: voiture	9	3	7	2	2	5	3	1	4	1	5	2
Médecin / dentiste / pharmacien	3	5	2	5	4	2		5	2	7	4	
Service	4	4	6	4	4	4	1	5	2	2	3	
Moyen de transport: camion	1	2	1	7	1	2	4	3	1	3	2	6
Moyen de transport: autre	7	1	3	2	4	1				1	8	1
Moyen de transport: autobus / autocar	1	1	1	2		2				2	1	2
Aéroport		4	2									1
Emplacement de vélo				1		1	1	1	1		2	
Guichet automatique	2					1	1			1		
Eaux intérieures et maritimes		2							1			1
Arrêt de bus / tram		1		1								
Maison de débauche							1					
Total	2.077	1.641	1.383	1.470	1.586	1.556	1.132	1.052	1.067	1.055	1.169	439



POLICE FAMENNE-ARDENNE

Dégradation de la propriété

	2000	2015	2016	2017	2018	2019	2020	2021	2022	2023	2024	2025
Habitation: résidence principale	158	185	145	170	153	156	131	123	140	152	125	73
Voie publique	200	166	152	158	140	142	132	155	149	125	121	69
Parking	41	66	45	60	69	52	50	61	72	44	40	17
Terrain	63	51	43	27	44	42	28	26	32	35	20	12
Habitation: allée	18	23	31	34	28	34	27	33	37	21	16	11
Habitation: résidence secondaire	38	32	32	28	18	23	27	22	16	15	15	6
Institution d'enseignement	22	18	26	21	16	9	3	5	30	13	14	13
Habitation: non précisée	14	14	5	15	11	18	21	16	18	15	17	8
Culture et loisirs	34	15	7	16	14	16	9	13	19	10	7	7
Horeca	29	27	13	13	17	12	14	12	8	9	6	5
Service public	17	11	14	15	7	9	12	15	12	14	12	9
Habitation: jardin	7	16	9	15	12	11	9	12	13	14	9	4
Habitation: dépendances	8	15	7	5	12	11	9	10	16	12	8	6
Inconnue	12	6	18	5	7	11	7	17	14	12	5	3
Entreprise	24	14	6	8	8	11	3	3	8	6	9	4
Magasin	22	10	8	6	10	7	10	3	8	7	3	2
Autre	1	4	3	3	7	6	5	6	4	2	3	4
Bâtiment administratif	1	2	10	5	4		1	3	7	3	3	3
Edifice religieux / lieu du culte	3	2	4	4	4	5	3	3	4	4	2	1
Infrastructure sportive	4	2	5	2	2	4		3	1	5	6	4
Cimetière	2	3	4	6	3	6	3	1	4		2	3
Bureau de police		6	5	3	3	5	2		5	3	2	
Chantier	9	1	2	1	1	4	4	1	3	1	1	1
Stade	2	2	5	3		4	6		2	1		
Moyen de transport: voiture	4	6	1		2	5		2		2	2	
Habitation: garage	1	3	2	2	1	4	3	5	2			
Station de bus / métro et gare de chemin de fer	8	3				3	3	1	2	1	1	1
Installation militaire	3			7	1	1	2	1	1	3		1
Service	5	2			4		1		1	1	3	2
Banque / institution financière	6	1	1	3		3		2	1	1		
Moyen de transport: autre	2		2	1	2		1	4	1	2	2	
Hôpital	2	2			3	3		1	1	1	1	1
Station essence	3		1		2			1		1	1	3
Médecin / dentiste / pharmacien	2	1			1				1	1	1	
Maison de repos	1			1	1			2			1	
Eaux intérieures et maritimes	2						2	1				
Emplacement de vélo								1		1		
Moyen de transport: train / tram / métro	1						1					
Aéroport		1										
Arrêt de bus / tram									1			
Total	769	710	606	637	607	617	529	564	633	537	458	273

PPF/DGR/DRI/BIPOL - Statistiques policières de criminalité (date de clôture: 31/10/2025)
 Les données pour les années 2001 jusqu'à 2014 ne sont plus publiées mais restent disponibles sur demande auprès du service BIPOL.
 Les données pour 2025 ne concernent que le 1er semestre.



POLICE FAMENNE-ARDENNE

Infractions contre l'intégrité physique

	2000	2015	2016	2017	2018	2019	2020	2021	2022	2023	2024	2025
Habitation	174	278	265	302	319	291	348	323	338	348	351	162
Voie publique	105	150	145	154	153	159	181	148	207	218	218	102
Service public	1	27	33	33	21	40	29	44	40	44	59	30
Horeca	43	24	21	28	23	35	18	20	30	19	29	14
Culture et loisirs	42	36	29	27	18	27	13	16	30	29	25	7
Institution d'enseignement	17	30	22	28	29	25	5	27	26	30	15	16
Habitation: allée	19	19	17	18	19	14	17	18	19	12	14	10
Inconnue	15	10	19	13	8	17	12	23	14	13	15	9
Parking	9	18	16	10	10	16	12	14	25	14	16	8
Terrain	10	8	3	11	8	14	15	11	12	17	3	3
Magasin	3	7	4	8	3	3	7	5	5	6	9	3
Habitation: jardin	1	2	2	3	4	5	3	8	4	6	4	4
Station de bus / métro et gare de chemin de fer	1	3	3	5	4	7	3	5	4	4	1	1
Infrastructure sportive	3	3	2	2	6	3	3	3	7	5	1	1
Autre		4	1	2	3	5	5	2	4	6	3	1
Entreprise	3	2	4	7	2	2	3	4	5	2	1	1
Installation militaire	1	2	3	2	2	2	1	5	4	3	4	
Stade	4	2	7	1	2	2		1	3	3	1	1
Hôpital	4	1	5	3	1	1	1	2	1	2	3	2
Moyen de transport: autre		1	1	1	2	4	3	2		3	2	1
Moyen de transport: autobus / autocar	1	3	1	1	1		3	1	3	3		2
Station essence	2		4		4	2			1	4		
Maison de repos			3	2		2	2	1	1		3	
Bâtiment administratif		1		1	4			1	1	1		2
Moyen de transport: train / tram / métro	1	1		3	2		1			2		
Bureau de police	1		1			1				3	1	1
Médecin / dentiste / pharmacien	1		1			1	1	2		2		
Service			3		1	3					1	
Arrêt de bus / tram			1			1	1			1	2	1
Banque / institution financière	1			2				2		1		
Maison de débauche										2		
Aéroport		1										
Eaux intérieures et maritimes	1											
Total	463	633	616	667	649	682	687	688	784	803	781	382

STATISTIQUES POLICIERES DE CRIMINALITE

LIEU DE PERPETRATION: ZONE DE POLICE

POLICE FAMENNE-ARDENNE

PARTIE V : ZONE DE POLICE vs. TYPOLOGIE



Typologie de la zone: Catégorie 5

Zone de police
ARDENNES BRABANCONNES
BELOEIL / LEUZE -HT
BOTTE DU HAINAUT
FLOWAL
GERMINALT
GRENS
KASTZE
KEMPENLAND
ORNE - THYLE
PAJOTTENLAND
PAYS DE HERVE
POLICE ENTRE SAMBRE ET MEUSE
POLICE FAMENNE-ARDENNE
POLICE HOUILLE-SEMOIS
POLICE JEMEPPE S/SAMBRE
POLICE SEMOIS ET LESSE
POLITIE ZARA
POLITIEZONE HET HOUTSCHE
POLITIEZONE KEMPEN N-O
POLITIEZONE KOUTER



CRIMINALITE ENREGISTREE : ZONE DE POLICE vs TYPOLOGIE

POLITIEZONE MIDDELKERKE
PZ AALTER/MALDEGEM
PZ ASSENEDE/EVERGEM
PZ BIERBEEK/BOUSERSEM/HOLSBEEK/LUBBEEK
PZ VOEREN
REGIO PUYENBROECK
REGIO TIELT
SECOVA
WESTKUST
ZONE DE POLICE DE GAUME
ZONE DE POLICE EIFEL
ZONE DES COLLINES
ZONE DE SYLLE ET DENDRE
ZONE DU VAL DE L'ESCAUT
ZONE HAGELAND
ZONE MEUSE-HESBAYE
ZONE STAVELLOT-MALMEDY
ZP BRABANT WALLON EST
ZP COMINES-WARNETON
ZP DU CONDROZ
ZP FLEURUS/LES BONS VILLERS/PONT-A-CELLES
ZP LESSE ET LHOMME
ZP SUD-LUXEMBOURG
ZUIDERKEMPEN

CRIMINALITE ENREGISTREE : ZONE DE POLICE vs TYPOLOGIE





CRIMINALITE ENREGISTREE : ZONE DE POLICE vs TYPOLOGIE

Typologie de la zone: Catégorie 5

Figure criminelle/phénomène	Niveau	% 2021 - 2022	% 2022 - 2023	% 2023 - 2024
Vol de voiture	ZONE DE POLICE	-7,5%	2,7%	-47,4%
	TYPLOGIE	8,4%	10,3%	-1,9%
Vol de moto	ZONE DE POLICE	-66,7%	150,0%	-80,0%
	TYPLOGIE	34,6%	-33,0%	15,1%
Carjacking	ZONE DE POLICE	0,0%	-100,0%	/
	TYPLOGIE	75,0%	-37,1%	-50,0%
Homejacking	ZONE DE POLICE	/	/	/
	TYPLOGIE	12,5%	11,1%	30,0%
Vol dans les garages	ZONE DE POLICE	200,0%	0,0%	-33,3%
	TYPLOGIE	100,0%	-28,8%	2,1%
Vol de vélomoteur	ZONE DE POLICE	-22,2%	-85,7%	100,0%
	TYPLOGIE	44,0%	-13,0%	-9,5%
Vol de vélo	ZONE DE POLICE	-7,7%	-25,0%	-3,7%
	TYPLOGIE	8,7%	-1,2%	-3,9%
Cambriolage dans habitation	ZONE DE POLICE	12,6%	-15,0%	43,4%
	TYPLOGIE	25,7%	-9,1%	11,4%
Cambriolage ds entreprise ou commerce	ZONE DE POLICE	30,0%	15,4%	-24,4%
	TYPLOGIE	28,2%	-1,4%	-17,1%
Cambriolage ds service public ou bâtiment administ	ZONE DE POLICE	33,3%	12,5%	4,4%
	TYPLOGIE	10,1%	5,6%	-17,1%
Vol au bélier	ZONE DE POLICE	/	/	/
	TYPLOGIE	200,0%	-11,1%	-12,5%



CRIMINALITE ENREGISTREE : ZONE DE POLICE vs TYPOLOGIE

Figure criminelle/phénomène	Niveau	% 2021 - 2022	% 2022 - 2023	% 2023 - 2024
Cambriolage dans bâtiment (total)	ZONE DE POLICE	16,8%	-6,8%	25,7%
	TYPLOGIE	25,0%	-7,4%	6,1%
Vol à main armée	ZONE DE POLICE	0,0%	-33,3%	50,0%
	TYPLOGIE	10,9%	-20,3%	-13,1%
Vol avec violence sans arme	ZONE DE POLICE	76,9%	-30,4%	9,4%
	TYPLOGIE	31,3%	-4,2%	-8,4%
Vol dans ou sur un véhicule	ZONE DE POLICE	-36,9%	7,4%	94,1%
	TYPLOGIE	1,8%	7,7%	1,8%
Sacjacking dans une voiture	ZONE DE POLICE	/	/	/
	TYPLOGIE	/	-100,0%	/
Vol d'armes et explosifs	ZONE DE POLICE	-38,9%	36,4%	13,3%
	TYPLOGIE	27,6%	-15,1%	-3,2%
Steaming	ZONE DE POLICE	/	/	/
	TYPLOGIE	100,0%	150,0%	-20,0%
Arrachage de sac à main	ZONE DE POLICE	-50,0%	-100,0%	/
	TYPLOGIE	0,0%	71,4%	-66,7%
Vol à l'arraché	ZONE DE POLICE	-25,0%	33,3%	-25,0%
	TYPLOGIE	15,1%	22,2%	-14,9%
Vol à la tire	ZONE DE POLICE	-16,0%	-28,6%	6,7%
	TYPLOGIE	33,6%	-6,4%	-5,1%
Vol à l'étalage	ZONE DE POLICE	0,0%	12,4%	-7,0%
	TYPLOGIE	10,5%	5,6%	-8,9%
Vol par ruse	ZONE DE POLICE	50,0%	-33,3%	0,0%
	TYPLOGIE	34,0%	0,4%	-13,0%



CRIMINALITE ENREGISTREE : ZONE DE POLICE vs TYPOLOGIE

Figure criminelle/phénomène	Niveau	% 2021 - 2022	% 2022 - 2023	% 2023 - 2024
Vol de métaux	ZONE DE POLICE	192,3%	-52,6%	-50,0%
	TYPOLOGIE	35,3%	-18,2%	-27,6%
Vol sur les chantiers	ZONE DE POLICE	108,3%	-64,0%	77,8%
	TYPOLOGIE	28,6%	-13,7%	-18,9%
Home-invasion	ZONE DE POLICE	/	-100,0%	/
	TYPOLOGIE	500,0%	-38,9%	-40,9%
Vol d'animaux	ZONE DE POLICE	-50,0%	60,0%	-12,5%
	TYPOLOGIE	8,5%	-18,9%	-12,6%
Vol de cargaison	ZONE DE POLICE	-60,0%	-50,0%	900,0%
	TYPOLOGIE	-29,1%	36,1%	59,3%
Fraude de cartes de paiements	ZONE DE POLICE	69,6%	25,6%	-42,9%
	TYPOLOGIE	33,1%	11,1%	-19,1%
Phishing	ZONE DE POLICE	200,0%	111,1%	-52,6%
	TYPOLOGIE	12,9%	10,8%	13,5%
Ransomware	ZONE DE POLICE	/	-100,0%	/
	TYPOLOGIE	39,1%	-43,8%	33,3%
Shouldersurfing	ZONE DE POLICE	-100,0%	/	-100,0%
	TYPOLOGIE	52,9%	111,5%	-25,5%
Skimming	ZONE DE POLICE	/	/	/
	TYPOLOGIE	14,3%	75,0%	-7,1%
Violence contre les métiers d'intérêt général	ZONE DE POLICE	7,7%	0,0%	14,3%
	TYPOLOGIE	21,4%	2,4%	-8,0%
Viol collectif	ZONE DE POLICE	0,0%	100,0%	-100,0%
	TYPOLOGIE	-43,5%	15,4%	-6,7%



CRIMINALITE ENREGISTREE : ZONE DE POLICE vs TYPOLOGIE

Figure criminelle/phénomène	Niveau	% 2021 - 2022	% 2022 - 2023	% 2023 - 2024
Graffiti	ZONE DE POLICE	100,0%	-50,0%	71,4%
	TYPOLOGIE	15,3%	-7,2%	0,8%
Dégradation de voiture	ZONE DE POLICE	-4,6%	-23,5%	-7,5%
	TYPOLOGIE	-1,3%	-1,0%	-4,3%
Rixe au couteau	ZONE DE POLICE	166,7%	0,0%	-87,5%
	TYPOLOGIE	29,7%	-26,5%	-8,2%
VIF: physique, dans le couple	ZONE DE POLICE	4,8%	10,1%	13,3%
	TYPOLOGIE	2,7%	4,3%	2,9%
VIF: physique, envers des descendants	ZONE DE POLICE	17,2%	-5,9%	21,9%
	TYPOLOGIE	10,6%	1,3%	8,9%
VIF: physique, envers d'autres membres	ZONE DE POLICE	-11,9%	62,2%	-23,3%
	TYPOLOGIE	9,5%	9,4%	2,4%
VIF: sexuelle, dans le couple	ZONE DE POLICE	-100,0%	/	-100,0%
	TYPOLOGIE	-35,7%	48,1%	5,0%
VIF: sexuelle, envers des descendants	ZONE DE POLICE	-71,4%	-50,0%	0,0%
	TYPOLOGIE	-46,5%	-89,7%	0,0%
VIF: sexuelle, envers d'autres membres	ZONE DE POLICE	/	/	0,0%
	TYPOLOGIE	-60,0%	100,0%	-50,0%
VIF: psychique, dans le couple	ZONE DE POLICE	31,9%	-2,0%	1,3%
	TYPOLOGIE	-1,5%	1,8%	5,0%
VIF: psychique, envers des descendants	ZONE DE POLICE	100,0%	250,0%	-28,6%
	TYPOLOGIE	-1,8%	22,1%	-16,5%
VIF: psychique, envers d'autres membres	ZONE DE POLICE	-25,0%	200,0%	-44,4%
	TYPOLOGIE	-13,4%	26,0%	2,2%



CRIMINALITE ENREGISTREE : ZONE DE POLICE vs TYPOLOGIE

Figure criminelle/phénomène	Niveau	% 2021 - 2022	% 2022 - 2023	% 2023 - 2024
VIF: économique, dans le couple	ZONE DE POLICE	-30,0%	14,3%	0,0%
	TYPOLOGIE	-6,7%	4,7%	3,3%
VIF: économique, envers des descendants	ZONE DE POLICE	/	/	/
	TYPOLOGIE	26,9%	-42,4%	31,6%
VIF: économique, envers d'autres membres	ZONE DE POLICE	40,0%	-7,1%	-38,5%
	TYPOLOGIE	-13,9%	12,6%	-6,5%
Dopage humain	ZONE DE POLICE	-100,0%	/	-100,0%
	TYPOLOGIE	-52,2%	4,5%	-13,0%
Engraissement illégal	ZONE DE POLICE	/	-100,0%	/
	TYPOLOGIE	-33,3%	-62,5%	133,3%
Vente de cocaïne	ZONE DE POLICE	37,5%	0,0%	9,1%
	TYPOLOGIE	14,5%	27,0%	-5,0%
Import-export de cocaïne	ZONE DE POLICE	/	/	0,0%
	TYPOLOGIE	-4,2%	34,8%	-29,0%
Production de drogues synthétiques	ZONE DE POLICE	/	/	/
	TYPOLOGIE	-54,5%	-20,0%	-37,5%
Import-export de drogues synthétiques	ZONE DE POLICE	/	/	/
	TYPOLOGIE	0,0%	16,7%	-23,8%
Vente de drogues synthétiques	ZONE DE POLICE	200,0%	100,0%	33,3%
	TYPOLOGIE	0,0%	34,8%	6,6%
Production de cannabis (culture)	ZONE DE POLICE	80,0%	-44,4%	0,0%
	TYPOLOGIE	-32,5%	19,8%	-37,1%
Import-export de cannabis en grande quantité	ZONE DE POLICE	/	/	/
	TYPOLOGIE	-42,9%	75,0%	-28,6%



CRIMINALITE ENREGISTREE : ZONE DE POLICE vs TYPOLOGIE

Figure criminelle/phénomène	Niveau	% 2021 - 2022	% 2022 - 2023	% 2023 - 2024
Vente de cannabis en grande quantité	ZONE DE POLICE	/	-100,0%	/
	TYPOLOGIE	0,0%	-6,3%	13,3%
Import-export d'héroïne	ZONE DE POLICE	/	/	-100,0%
	TYPOLOGIE	-42,9%	-50,0%	75,0%
Vente-traffic d'héroïne	ZONE DE POLICE	-50,0%	100,0%	-50,0%
	TYPOLOGIE	-2,9%	-17,6%	17,9%
Commerce et production d'arme à feu et mun.	ZONE DE POLICE	/	0,0%	-100,0%
	TYPOLOGIE	-6,1%	-29,0%	22,7%
Commerce et production d'arme non à feu	ZONE DE POLICE	0,0%	-100,0%	/
	TYPOLOGIE	125,0%	-66,7%	166,7%
TEH - exploitation économique	ZONE DE POLICE	/	-100,0%	/
	TYPOLOGIE	53,8%	-5,0%	-15,8%
TEH - exploitation sexuelle	ZONE DE POLICE	100,0%	25,0%	-100,0%
	TYPOLOGIE	12,2%	45,5%	-25,0%
Violence physique (transport public)	ZONE DE POLICE	40,0%	14,3%	-50,0%
	TYPOLOGIE	25,8%	20,5%	19,3%
Violence physique (voie publique)	ZONE DE POLICE	36,4%	5,6%	-2,1%
	TYPOLOGIE	19,0%	-3,3%	3,3%
Violence physique (autre endroit public)	ZONE DE POLICE	12,5%	88,9%	-41,2%
	TYPOLOGIE	21,3%	9,1%	-32,7%
Violence physique (endroit accessible au public)	ZONE DE POLICE	61,2%	-18,5%	-2,3%
	TYPOLOGIE	42,9%	-2,7%	-0,6%
Violence sexuelle (transport public)	ZONE DE POLICE	50,0%	-33,3%	150,0%
	TYPOLOGIE	41,4%	-17,1%	-8,8%



CRIMINALITE ENREGISTREE : ZONE DE POLICE vs TYPOLOGIE

Figure criminelle/phénomène	Niveau	% 2021 - 2022	% 2022 - 2023	% 2023 - 2024
Violence sexuelle (voie publique)	ZONE DE POLICE	-66,7%	166,7%	-12,5%
	TYPLOGIE	7,1%	-26,0%	36,6%
Violence sexuelle (autre endroit public)	ZONE DE POLICE	-50,0%	0,0%	400,0%
	TYPLOGIE	15,6%	-25,0%	0,0%
Violence sexuelle (endroit accessible au public)	ZONE DE POLICE	-14,3%	75,0%	-19,0%
	TYPLOGIE	5,3%	34,3%	-18,4%
Violence psychique (transport public)	ZONE DE POLICE	166,7%	37,5%	-63,6%
	TYPLOGIE	44,2%	38,7%	-10,6%
Violence psychique (voie publique)	ZONE DE POLICE	-1,8%	41,1%	-3,3%
	TYPLOGIE	2,9%	6,3%	1,6%
Violence psychique (autre endroit public)	ZONE DE POLICE	-15,4%	9,1%	-25,0%
	TYPLOGIE	5,2%	5,5%	-3,7%
Violence psychique (endroit accessible au public)	ZONE DE POLICE	32,6%	8,2%	18,2%
	TYPLOGIE	12,8%	14,3%	3,3%
Vol à main armée (transport public)	ZONE DE POLICE	/	-100,0%	/
	TYPLOGIE	0,0%	-50,0%	200,0%
Vol à main armée (voie publique)	ZONE DE POLICE	0,0%	0,0%	0,0%
	TYPLOGIE	24,1%	-5,6%	-20,6%
Vol à main armée (autre endroit public)	ZONE DE POLICE	/	/	/
	TYPLOGIE	-50,0%	300,0%	-25,0%
Vol à main armée (endroit accessible au public)	ZONE DE POLICE	50,0%	-33,3%	-100,0%
	TYPLOGIE	-8,5%	-18,6%	-17,1%
Vol avec violence sans arme (transport public)	ZONE DE POLICE	/	-100,0%	/
	TYPLOGIE	37,5%	0,0%	45,5%



CRIMINALITE ENREGISTREE : ZONE DE POLICE vs TYPOLOGIE

Figure criminelle/phénomène	Niveau	% 2021 - 2022	% 2022 - 2023	% 2023 - 2024
Vol avec violence sans arme (voie publique)	ZONE DE POLICE	-16,7%	40,0%	-14,3%
	TYPLOGIE	1,2%	-3,7%	8,9%
Vol avec violence sans arme (autre endroit public)	ZONE DE POLICE	/	/	-100,0%
	TYPLOGIE	100,0%	6,3%	-29,4%
Vol avec violence sans arme (endr. acces. au pub.)	ZONE DE POLICE	66,7%	-80,0%	66,7%
	TYPLOGIE	18,6%	-5,8%	-14,9%
Faux policiers	ZONE DE POLICE	0,0%	-100,0%	/
	TYPLOGIE	250,0%	-31,4%	8,3%
Terrorisme, extrémisme et radicalisme	ZONE DE POLICE	/	-100,0%	/
	TYPLOGIE	-15,0%	76,5%	23,3%
Cyberharcèlement	ZONE DE POLICE	-30,6%	-38,2%	76,2%
	TYPLOGIE	-1,1%	3,3%	7,3%
Fraude à l'identité	ZONE DE POLICE	3,0%	-8,8%	32,3%
	TYPLOGIE	12,3%	6,1%	-4,0%

STATISTIQUES POLICIERES DE CRIMINALITE

LIEU DE PERPETRATION: ZONE DE POLICE

POLICE FAMENNE-ARDENNE

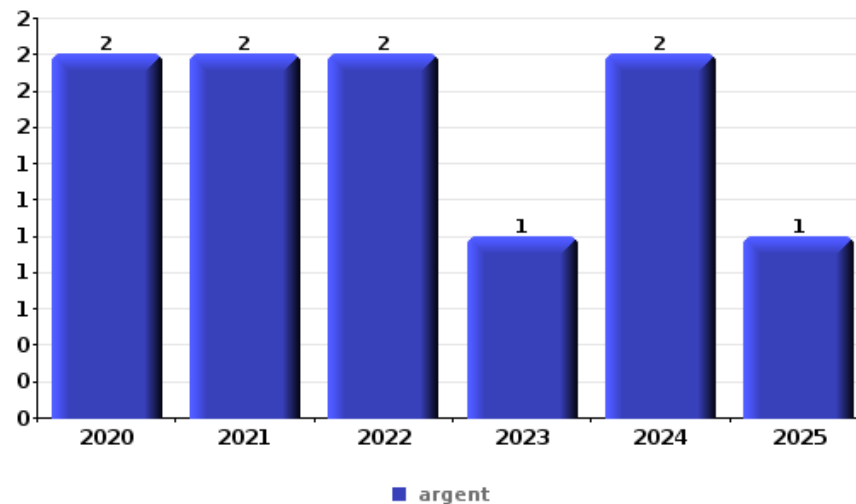
PARTIE VI : OBJETS ET MOYENS DE TRANSPORT



POLICE FAMENNE-ARDENNE

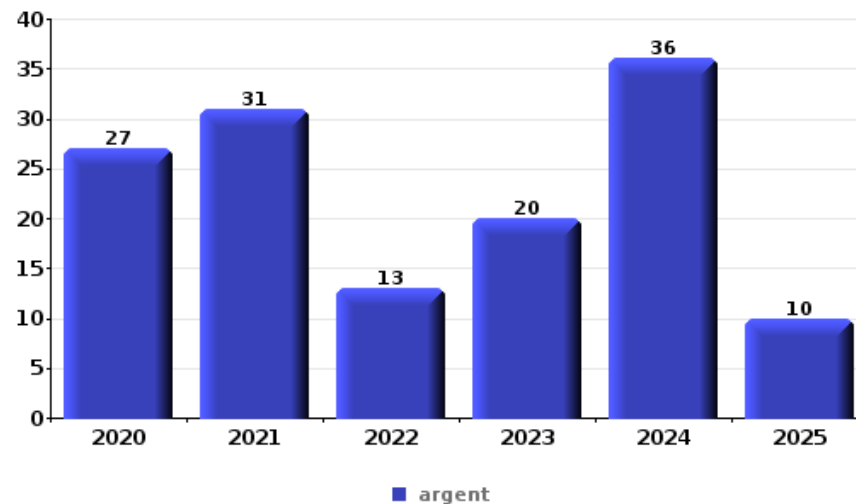
Vol à main armée

Top 5 Objets volés (sbd nombre de faits)		2020	2021	2022	2023	2024	2025
1	argent	2	2	2	1	2	1
2	GSM et accessoires	1	1	1	2	2	1
3	ordinateur et accessoires		1			2	1
4	plaque d'immatriculation		1	1		1	
5	carte bancaire / carte de crédit					1	1
5	carte d'identité / passeport				1		1
5	clé				1	1	
5	permis de conduire				1		1
5	portefeuille	1			1		



Vol dans ou sur un véhicule

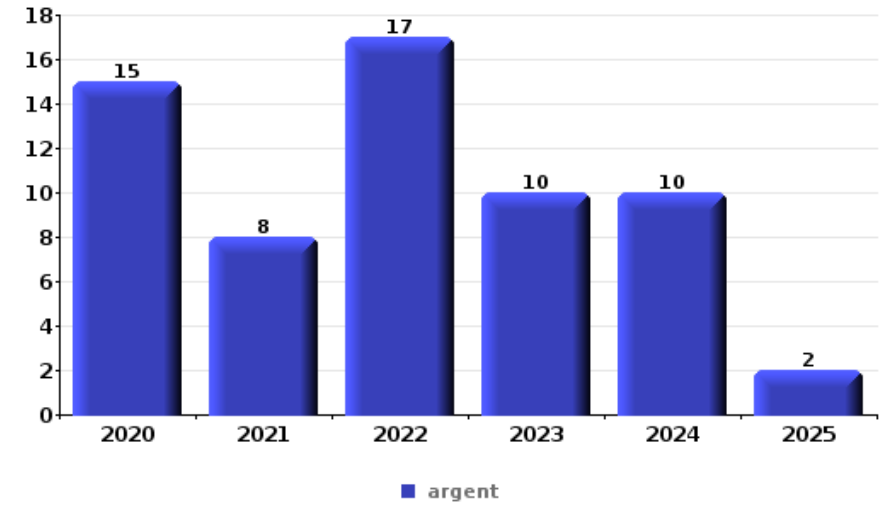
Top 5 Objets volés (sbd nombre de faits)		2020	2021	2022	2023	2024	2025
1	argent	27	31	13	20	36	10
2	plaque d'immatriculation	27	29	18	12	17	11
3	carte bancaire / carte de crédit	23	18	14	19	26	10
4	carte d'identité / passeport	24	19	13	12	29	8
5	permis de conduire	27	26	11	12	23	5





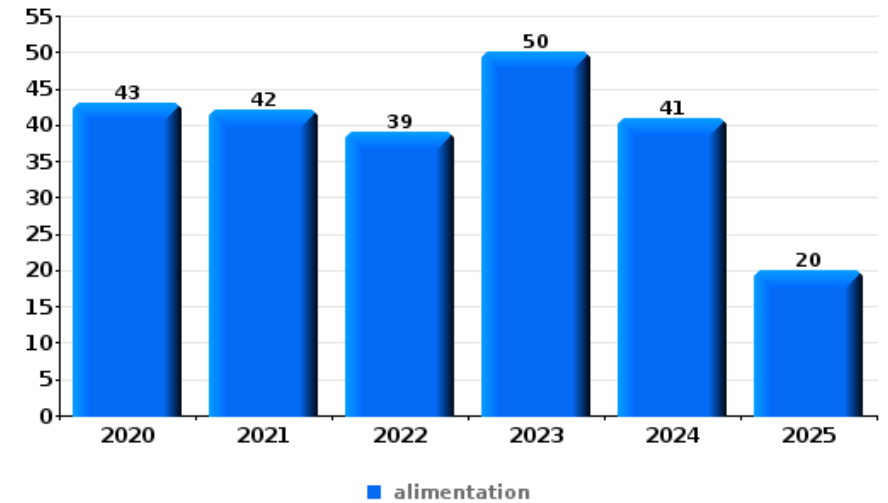
Cambrionage ds entreprise ou commerce

Top 5 Objets volés (sbd nombre de faits)		2020	2021	2022	2023	2024	2025
1	argent	15	8	17	10	10	2
2	outillage	3	5	4	4	1	3
3	ordinateur et accessoires	4	3	2	3	4	2
4	alimentation	2	3	2	3	4	
5	métaux	1		2	6	1	



Vol à l'étalage

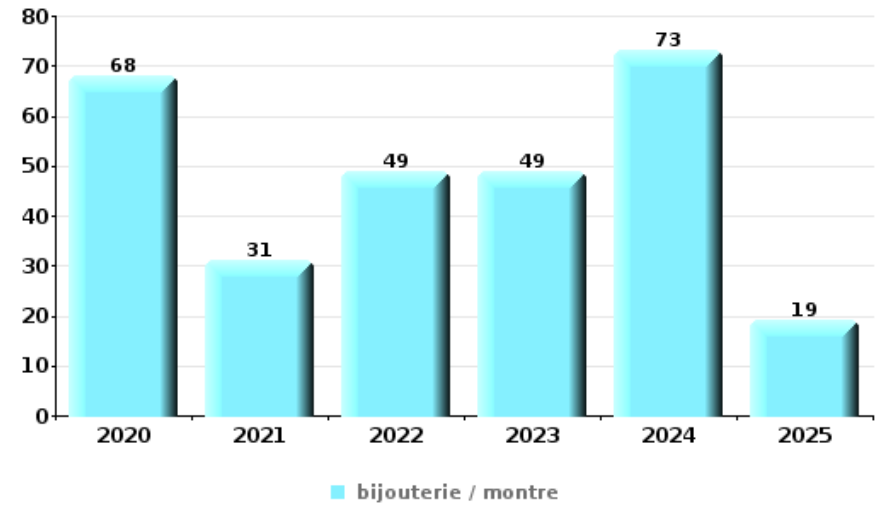
Top 5 Objets volés (sbd nombre de faits)		2020	2021	2022	2023	2024	2025
1	alimentation	43	42	39	50	41	20
2	vêtement	10	6	10	12	8	4
3	parfum / produit de beauté	7	8	10	9	8	2
4	tabac	4	8	8	4	11	
5	multimédia	6	5	4	7	2	7





Cambrilage dans habitation

Top 5 Objets volés (sbd nombre de faits)		2020	2021	2022	2023	2024	2025
1	bijouterie / montre	68	31	49	49	73	19
2	argent	58	27	45	41	64	21
3	multimédia	34	14	16	16	14	2
4	outillage	17	21	16	15	17	7
5	ordinateur et accessoires	21	11	16	14	18	6



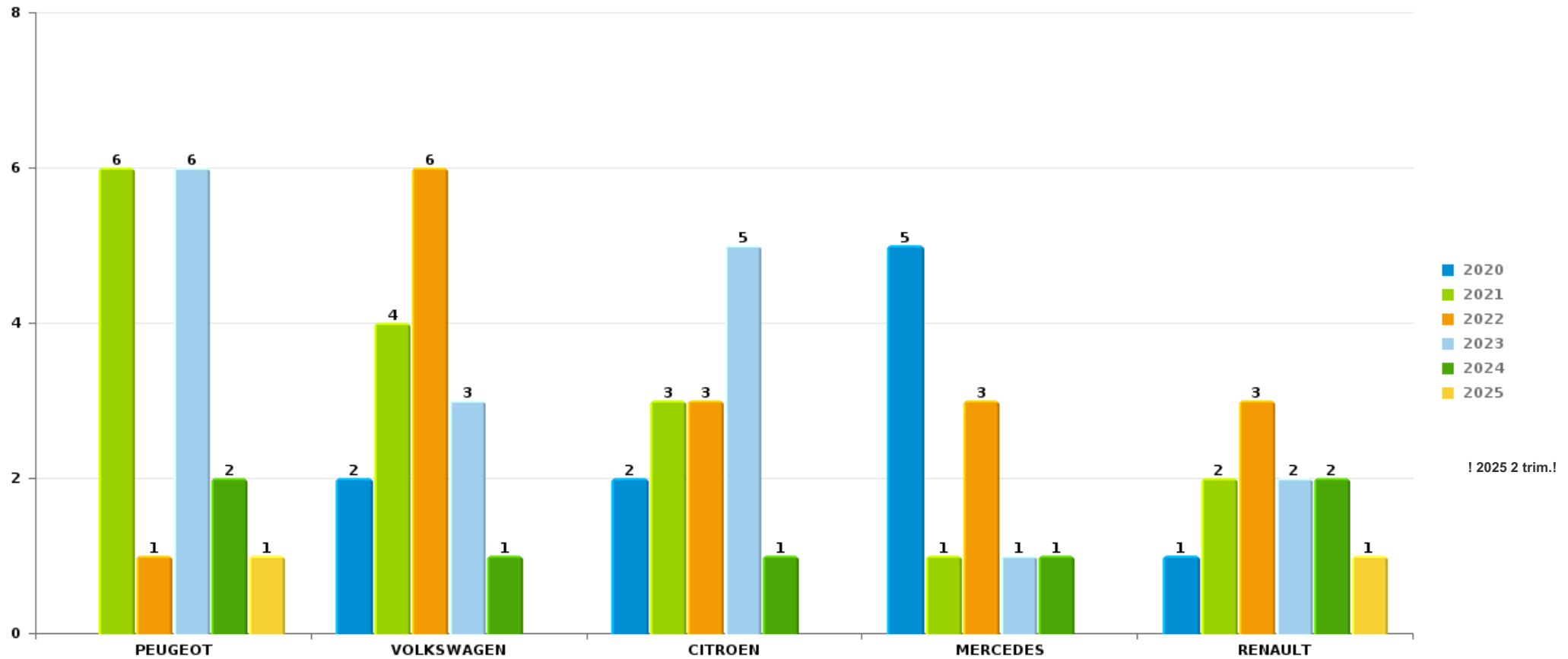
Remarque: en ce qui concerne les objets, aucun total n'est reproduit étant donné que plusieurs objets peuvent avoir été volés lors d'un même fait.



POLICE FAMENNE-ARDENNE

Vol de voiture

Nombre de voitures volées par marque (Top 5)



STATISTIQUES POLICIERES DE CRIMINALITE

LIEU DE PERPETRATION: ZONE DE POLICE

POLICE FAMENNE-ARDENNE

PARTIE VII : SUSPECTS



Partie 1: Niveau FAITS (comptage du nombre de faits pour lesquels un certain type de suspect est impliqué)

1.1. Nombre d'infractions selon le sexe des suspects identifiés (par catégorie principale)

Étant donné que, tant un suspect identifié masculin qu'un suspect identifié féminin peuvent être impliqués lors d'un même fait, il est possible que la somme des colonnes «Hommes» et «Femmes» soit supérieure à la valeur de la colonne «Total...» (voir également la note méthodologique)

POLICE FAMENNE-ARDENNE

2025

Catégorie principale / Sexe	Nombre total de faits avec au moins 1 suspect	Hommes	%	Femmes	%
Drogues	299	246	82,3%	58	19,4%
Infr. contre l'intégrité physique	151	136	90,1%	33	21,9%
Législation sur les étrangers	131	109	83,2%	27	20,6%
Infr. contre autres valeurs morales et sentiments	56	45	80,4%	15	26,8%
Dégradation de la propriété	58	45	77,6%	14	24,1%
Armes et explosifs	56	54	96,4%	4	7,1%
Infr. contre la sécurité publique	58	53	91,4%	5	8,6%
Ivresse et alcool	53	45	84,9%	8	15,1%
Vol et extorsion	46	38	82,6%	10	21,7%
Fraude	35	32	91,4%	8	22,9%
Infr. contre l'autorité publique	19	15	78,9%	4	21,1%
Registre de population	16	12	75,0%	6	37,5%
Infr. contre la foi publique	13	12	92,3%	1	7,7%
Criminalité informatique	10	8	80,0%	4	40,0%
Code pénal social	8	6	75,0%	4	50,0%
Environnement	8	8	100,0%	2	25,0%

CRIMINALITE ENREGISTREE: SUSPECTS



Catégorie principale / Sexe	Nombre total de faits avec au moins 1 suspect	Hommes	%	Femmes	%
Infr. contre les moeurs	5	4	80,0%	1	20,0%
Protection de la jeunesse	4	4	100,0%	1	25,0%
Protection de la personne	5	4	80,0%	1	20,0%
Législation économique	1	1	100,0%	1	100,0%
Protection des revenus publics	2	2	100,0%		
Code pénal militaire et milice	1			1	100,0%
Traite des êtres humains	1	1	100,0%		
Travail	1	1	100,0%		
Total	1.037	881	85,0 %	208	20,1 %



1.2. Nombre d'infractions selon le sexe des suspects identifiés (par figure criminelle)

Étant donné que, tant un suspect identifié masculin qu'un suspect identifié féminin peuvent être impliqués lors d'un même fait, il est possible que la somme des colonnes «Hommes» et «Femmes» soit supérieure à la valeur de la colonne «Total...» (voir également la note méthodologique)

POLICE FAMENNE-ARDENNE

2025

FC Vol moyen de transport

Figure criminelle / Sexe	Nombre total de faits avec au moins 1 suspect identifié	Hommes	%
Vol de voiture	1	1	100,0%
Vol de vélomoteur	1	1	100,0%
Total	PA	PA	PA

FC Cambriolage

Figure criminelle / Sexe	Nombre total de faits avec au moins 1 suspect identifié	Hommes	%
Cambriolage dans habitation	3	3	100,0%
Cambriolage ds entreprise ou commerce	2	2	100,0%
Cambriolage ds service public ou bâtiment administ	1	1	100,0%
Cambriolage dans bâtiment (total)	6	6	100,0%
Total	PA	PA	PA

CRIMINALITE ENREGISTREE: SUSPECTS



FC Vol autre

Figure criminelle / Sexe	Nombre total de faits avec au moins 1 suspect identifié	Hommes	%	Femmes	%
Vol avec violence sans arme	5	4	80,0%	1	20,0%
Vol dans ou sur un véhicule	3	3	100,0%		
Vol à l'étalage	21	16	76,2%	6	28,6%
Vol de métaux	1	1	100,0%		
Total	PA	PA	PA	PA	PA

Criminalité ICT

Figure criminelle / Sexe	Nombre total de faits avec au moins 1 suspect identifié	Hommes	%
Fraude de cartes de paiements	4	4	100,0%
Total	PA	PA	PA

FC Autre

Figure criminelle / Sexe	Nombre total de faits avec au moins 1 suspect identifié	Hommes	%	Femmes	%
Violence contre les métiers d'intérêt général	8	6	75,0%	3	37,5%
Viol collectif	1	1	100,0%		
Dégradation de voiture	18	15	83,3%	3	16,7%
Rixe au couteau	1	1	100,0%	1	100,0%
Total	PA	PA	PA	PA	PA



PH Violence intrafamiliale (VIF)

Figure criminelle / Sexe	Nombre total de faits avec au moins 1 suspect identifié	Hommes	%	Femmes	%
VIF: physique, dans le couple	25	24	96,0%	10	40,0%
VIF: physique, envers des descendants	6	5	83,3%	3	50,0%
VIF: physique, envers d'autres membres	21	20	95,2%	3	14,3%
VIF: psychique, dans le couple	17	15	88,2%	2	11,8%
VIF: psychique, envers des descendants	2	2	100,0%		
VIF: psychique, envers d'autres membres	3	3	100,0%		
VIF: économique, dans le couple	4	2	50,0%	2	50,0%
VIF: économique, envers d'autres membres	1	1	100,0%		
Total	PA	PA	PA	PA	PA

PH Drogues

Figure criminelle / Sexe	Nombre total de faits avec au moins 1 suspect identifié	Hommes	%	Femmes	%
Vente de cocaïne	10	10	100,0%	1	10,0%
Vente de drogues synthétiques	5	4	80,0%	1	20,0%
Production de cannabis (culture)	2	1	50,0%	1	50,0%
Vente-traffic d'héroïne	2	2	100,0%	1	50,0%
Total	PA	PA	PA	PA	PA

PH Traite des êtres humains

Figure criminelle / Sexe	Nombre total de faits avec au moins 1 suspect identifié	Hommes	%
TEH - exploitation sexuelle	2	2	100,0%
Total	PA	PA	PA



PH Violence dans l'espace public

Figure criminelle / Sexe	Nombre total de faits avec au moins 1 suspect identifié	Hommes	%	Femmes	%
Violence physique (transport public)	1	1	100,0%		
Violence physique (voie publique)	40	35	87,5%	9	22,5%
Violence physique (autre endroit public)	2	2	100,0%		
Violence physique (endroit accessible au public)	24	20	83,3%	10	41,7%
Violence sexuelle (voie publique)	2	1	50,0%	1	50,0%
Violence sexuelle (autre endroit public)	1	1	100,0%		
Violence sexuelle (endroit accessible au public)	1	1	100,0%		
Violence psychique (transport public)	2	2	100,0%		
Violence psychique (voie publique)	25	20	80,0%	5	20,0%
Violence psychique (autre endroit public)	1	1	100,0%		
Violence psychique (endroit accessible au public)	7	7	100,0%	1	14,3%
Vol avec violence sans arme (voie publique)	1	1	100,0%		
Vol avec violence sans arme (endr. acces. au pub.)	4	3	75,0%	1	25,0%
Total	PA	PA	PA	PA	PA

PH Autre

Figure criminelle / Sexe	Nombre total de faits avec au moins 1 suspect identifié	Hommes	%
Cyberharcèlement	15	15	100,0%
Fraude à l'identité	4	4	100,0%
Total	PA	PA	PA



1.3. Nombre d'infractions selon l'âge des suspects identifiés (par catégorie principale)

Étant donné que, tant un suspect identifié mineur qu'un suspect identifié majeur peuvent être impliqués lors d'un même fait, il est possible que la somme des colonnes «Mineur» et «Majeur» soit supérieure à la valeur de la colonne «Total...» (voir également la note méthodologique)

POLICE FAMENNE-ARDENNE

2025

Catégorie principale / Âge	Nombre total de faits avec au moins 1 suspect identifié	Mineur	%	Majeur	%
Drogues	299	19	6,4%	282	94,3%
Infr. contre l'intégrité physique	151	21	13,9%	133	88,1%
Législation sur les étrangers	131	10	7,6%	122	93,1%
Dégradation de la propriété	58	5	8,6%	54	93,1%
Infr. contre la sécurité publique	58	7	12,1%	51	87,9%
Armes et explosifs	56	6	10,7%	51	91,1%
Infr. contre autres valeurs morales et sentiments	56	1	1,8%	55	98,2%
Ivresse et alcool	53	2	3,8%	51	96,2%
Vol et extorsion	46	9	19,6%	38	82,6%
Fraude	35			35	100,0%
Infr. contre l'autorité publique	19	3	15,8%	17	89,5%
Registre de population	16	1	6,3%	16	100,0%
Infr. contre la foi publique	13			13	100,0%
Criminalité informatique	10	2	20,0%	8	80,0%
Code pénal social	8			8	100,0%
Environnement	8			8	100,0%
Infr. contre les mœurs	5			5	100,0%
Protection de la personne	5			5	100,0%
Protection de la jeunesse	4	3	75,0%	1	25,0%
Protection des revenus publics	2			2	100,0%
Code pénal militaire et milice	1			1	100,0%
Législation économique	1			1	100,0%
Traite des êtres humains	1			1	100,0%
Travail	1			1	100,0%
Total	1.037	89	8,6%	959	92,5%



1.4. Nombre d'infractions selon l'âge des suspects identifiés (par figure criminelle)

Étant donné que, tant un suspect identifié mineur qu'un suspect identifié majeur peuvent être impliqués lors d'un même fait, il est possible que la somme des colonnes «Mineur» et «Majeur» soit supérieure à la valeur de la colonne «Total...»
(voir également la note méthodologique)

POLICE FAMENNE-ARDENNE

2025

FC Vol moyen de transport

Figure criminelle / Âge	Nombre total de faits avec au moins 1 suspect identifié	Majeur	%
Vol de voiture	1	1	100,0%
Vol de vélomoteur	1	1	100,0%
Total	PA	PA	PA

FC Cambriolage

Figure criminelle / Âge	Nombre total de faits avec au moins 1 suspect identifié	Mineur	%	Majeur	%
Cambriolage dans habitation	3			3	100,0%
Cambriolage ds entreprise ou commerce	2			2	100,0%
Cambriolage ds service public ou bâtiment administ	1	1	100,0%	1	100,0%
Cambriolage dans bâtiment (total)	6	1	16,7%	6	100,0%
Total	PA	PA	PA	PA	PA



FC Vol autre

Figure criminelle / Âge	Nombre total de faits avec au moins 1 suspect identifié	Mineur	%	Majeur	%
Vol avec violence sans arme	5	1	20,0%	4	80,0%
Vol dans ou sur un véhicule	3	2	66,7%	1	33,3%
Vol à l'étalage	21	4	19,0%	17	81,0%
Vol de métaux	1			1	100,0%
Total	PA	PA	PA	PA	PA

Criminalité ICT

Figure criminelle / Âge	Nombre total de faits avec au moins 1 suspect identifié	Mineur	%	Majeur	%
Fraude de cartes de paiements	4	2	50,0%	2	50,0%
Total	PA	PA	PA	PA	PA

FC Autre

Figure criminelle / Âge	Nombre total de faits avec au moins 1 suspect identifié	Mineur	%	Majeur	%
Violence contre les métiers d'intérêt général	8	1	12,5%	7	87,5%
Viol collectif	1			1	100,0%
Dégradation de voiture	18	1	5,6%	18	100,0%
Rixe au couteau	1			1	100,0%
Total	PA	PA	PA	PA	PA



PH Violence intrafamiliale (VIF)

Figure criminelle / Âge	Nombre total de faits avec au moins 1 suspect identifié	Mineur	%	Majeur	%
VIF: physique, dans le couple	25			25	100,0%
VIF: physique, envers des descendants	6	1	16,7%	6	100,0%
VIF: physique, envers d'autres membres	21	7	33,3%	15	71,4%
VIF: psychique, dans le couple	17			17	100,0%
VIF: psychique, envers des descendants	2			2	100,0%
VIF: psychique, envers d'autres membres	3	1	33,3%	2	66,7%
VIF: économique, dans le couple	4			4	100,0%
VIF: économique, envers d'autres membres	1			1	100,0%
Total	PA	PA	PA	PA	PA

PH Drogues

Figure criminelle / Âge	Nombre total de faits avec au moins 1 suspect identifié	Mineur	%	Majeur	%
Vente de cocaïne	10	1	10,0%	9	90,0%
Vente de drogues synthétiques	5			5	100,0%
Production de cannabis (culture)	2			2	100,0%
Vente-traffic d'héroïne	2			2	100,0%
Total	PA	PA	PA	PA	PA

PH Traite des êtres humains

Figure criminelle / Âge	Nombre total de faits avec au moins 1 suspect identifié	Majeur	%
TEH - exploitation sexuelle	2	2	100,0%
Total	PA	PA	PA



PH Violence dans l'espace public

Figure criminelle / Âge	Nombre total de faits avec au moins 1 suspect identifié	Mineur	%	Majeur	%
Violence physique (transport public)	1	1	100,0%		
Violence physique (voie publique)	40	6	15,0%	34	85,0%
Violence physique (autre endroit public)	2			2	100,0%
Violence physique (endroit accessible au public)	24	2	8,3%	23	95,8%
Violence sexuelle (voie publique)	2			2	100,0%
Violence sexuelle (autre endroit public)	1			1	100,0%
Violence sexuelle (endroit accessible au public)	1			1	100,0%
Violence psychique (transport public)	2			2	100,0%
Violence psychique (voie publique)	25	2	8,0%	23	92,0%
Violence psychique (autre endroit public)	1	1	100,0%	1	100,0%
Violence psychique (endroit accessible au public)	7	2	28,6%	5	71,4%
Vol avec violence sans arme (voie publique)	1			1	100,0%
Vol avec violence sans arme (endr. acces. au pub.)	4	1	25,0%	3	75,0%
Total	PA	PA	PA	PA	PA

PH Autre

Figure criminelle / Âge	Nombre total de faits avec au moins 1 suspect identifié	Majeur	%
Cyberharcèlement	15	15	100,0%
Fraude à l'identité	4	4	100,0%
Total	PA	PA	PA



Partie 2: Niveau SUSPECTS-FAIT (comptage du nombre de combinaisons suspect-fait)

2.1. Nombre de suspects-fait selon le sexe des suspects identifiés (TOP 5 des catégories principales)

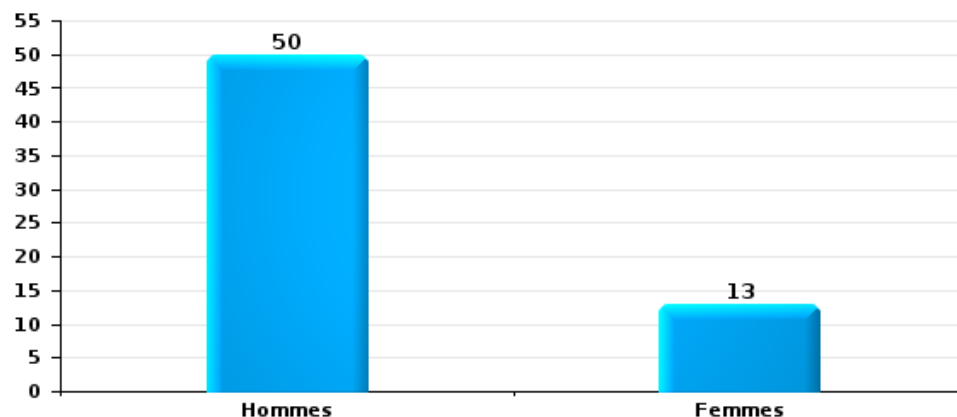
Lorsqu'un même suspect a commis plusieurs faits durant la période considérée, il est aussi comptabilisé plusieurs fois (voir également la note méthodologique)

POLICE FAMENNE-ARDENNE

2025

Vol et extorsion

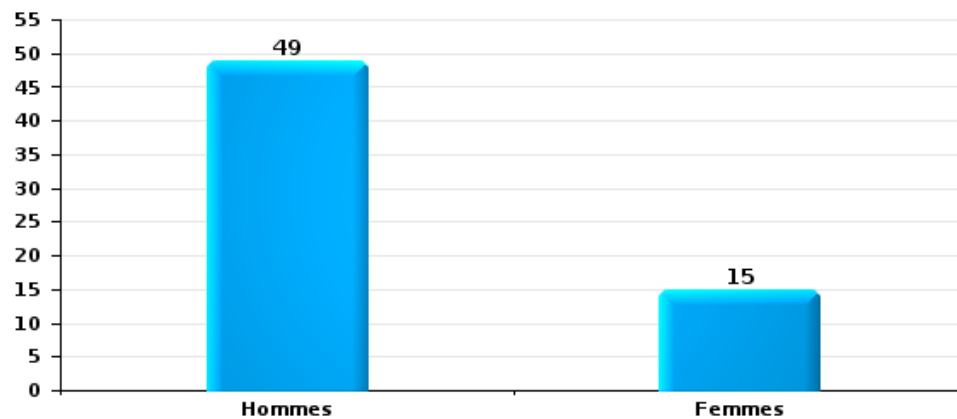
Nombre de suspects-fait selon le sexe





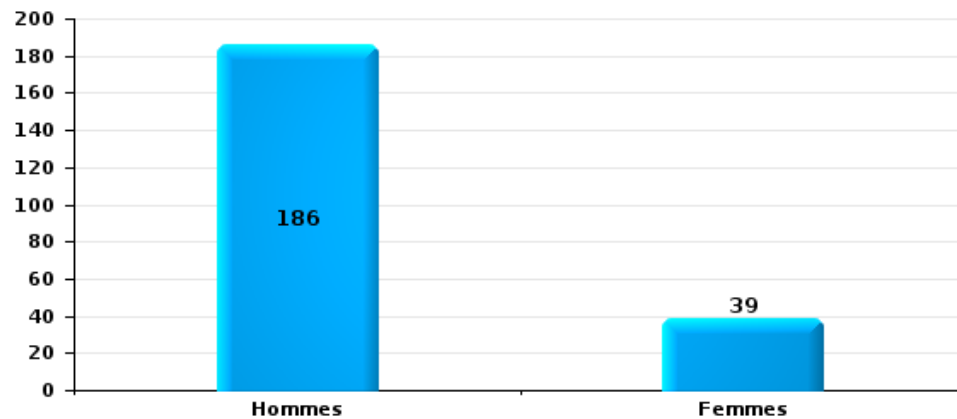
Dégradation de la propriété

Nombre de suspects-fait selon le sexe



Infr. contre l'intégrité physique

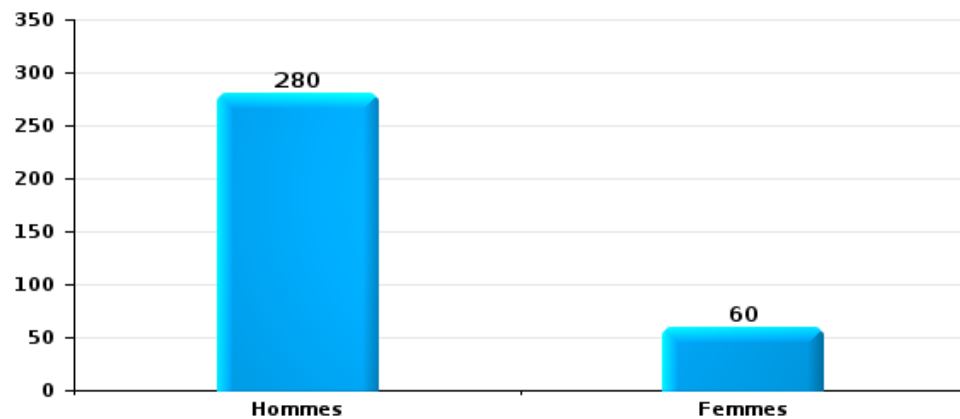
Nombre de suspects-fait selon le sexe





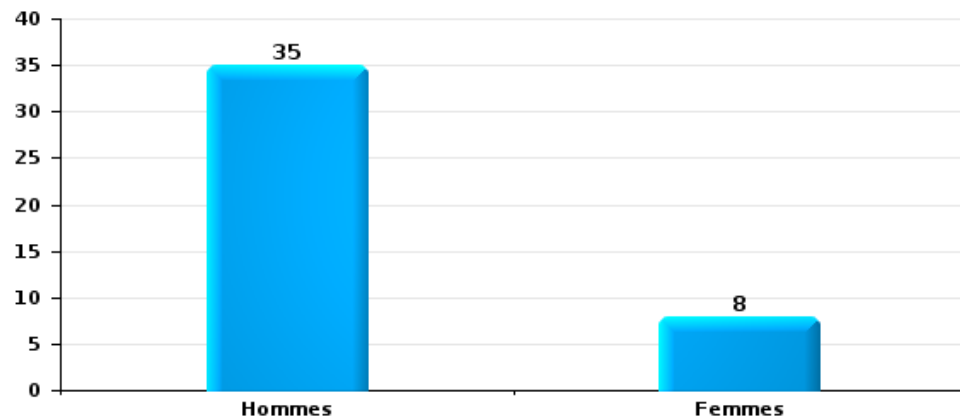
Drogues

Nombre de suspects-fait selon le sexe



Fraude

Nombre de suspects-fait selon le sexe





2.2. Nombre de suspects-fait selon le sexe des suspects identifiés (TOP 5 des figures criminelles)

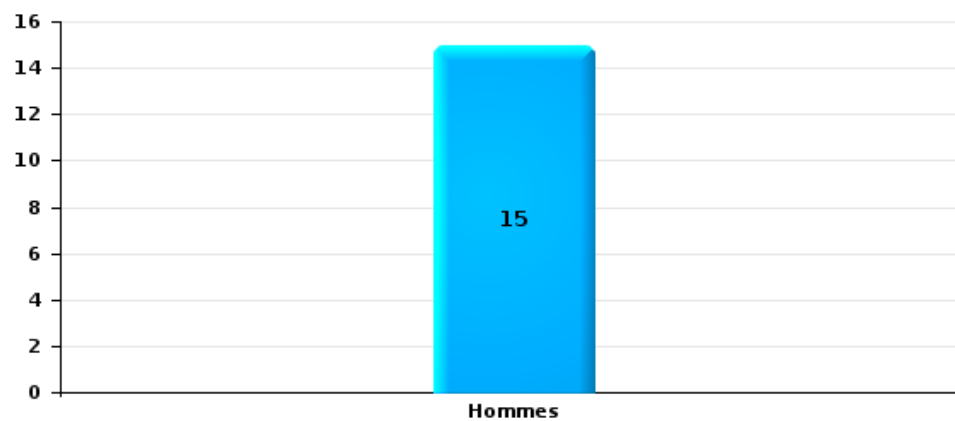
Lorsqu'un même suspect a commis plusieurs faits durant la période considérée, il est aussi comptabilisé plusieurs fois (voir également la note méthodologique)

POLICE FAMENNE-ARDENNE

2025

Cambriolage dans bâtiment (total)

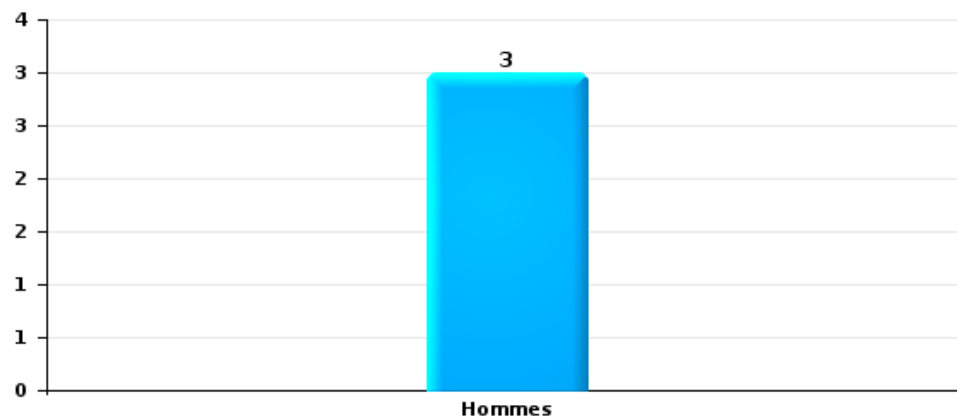
Nombre de suspects-fait selon le sexe





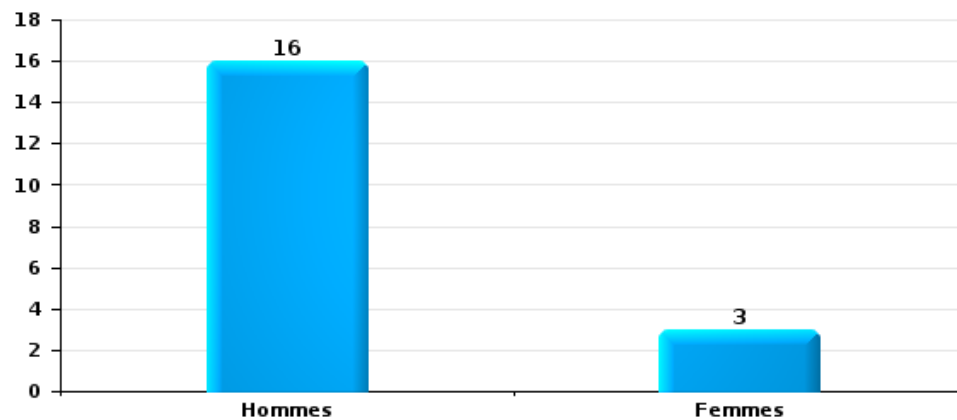
Vol dans ou sur un véhicule

Nombre de suspects-fait selon le sexe



Dégradation de voiture

Nombre de suspects-fait selon le sexe





2.3. Nombre de suspects-fait selon l'âge des suspects identifiés (TOP 5 des catégories principales)

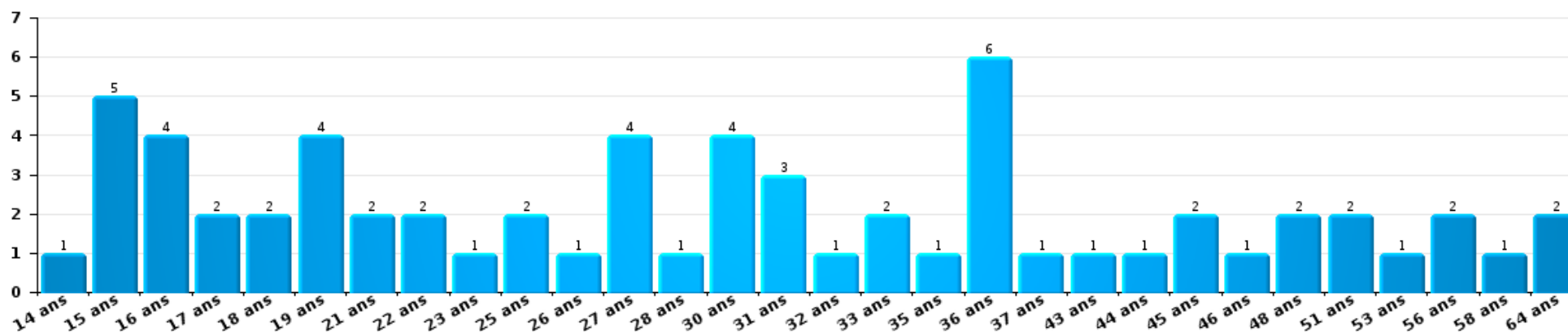
1) Lorsqu'un même suspect a commis plusieurs faits durant la période considérée, il est aussi comptabilisé plusieurs fois, qu'il ait le même âge ou non – 2) Les suspects au-dessous de 14 ans et à partir de 90 ans ne sont pas repris dans le tableau (voir également la note méthodologique)

POLICE FAMENNE-ARDENNE

2025

Vol et extorsion

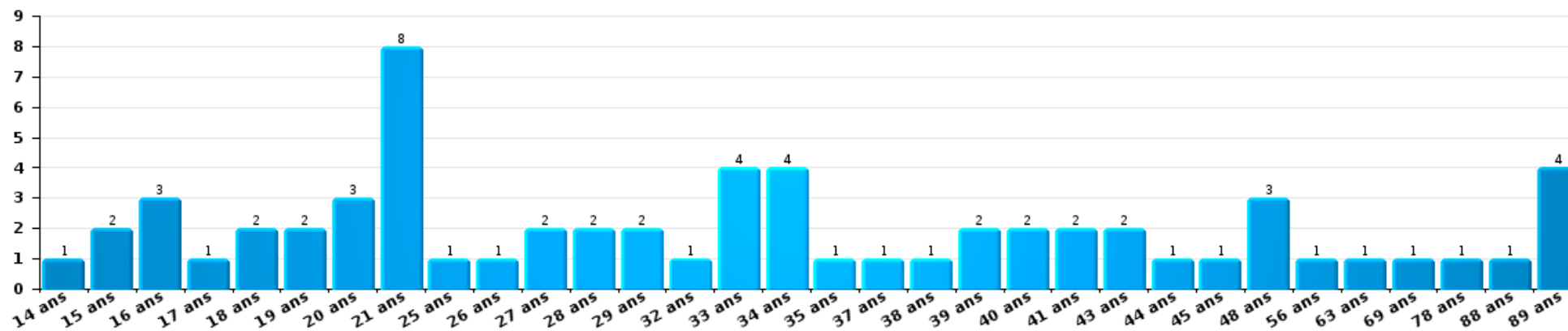
Nombre de suspects-fait par âge (chronologique)





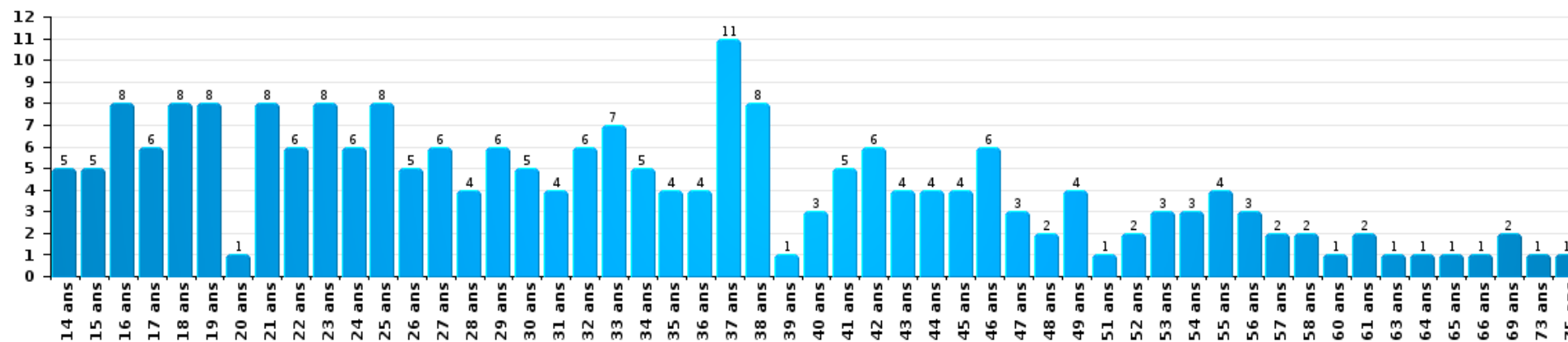
Dégradation de la propriété

Nombre de suspects-fait par âge (chronologique)



Infr. contre l'intégrité physique

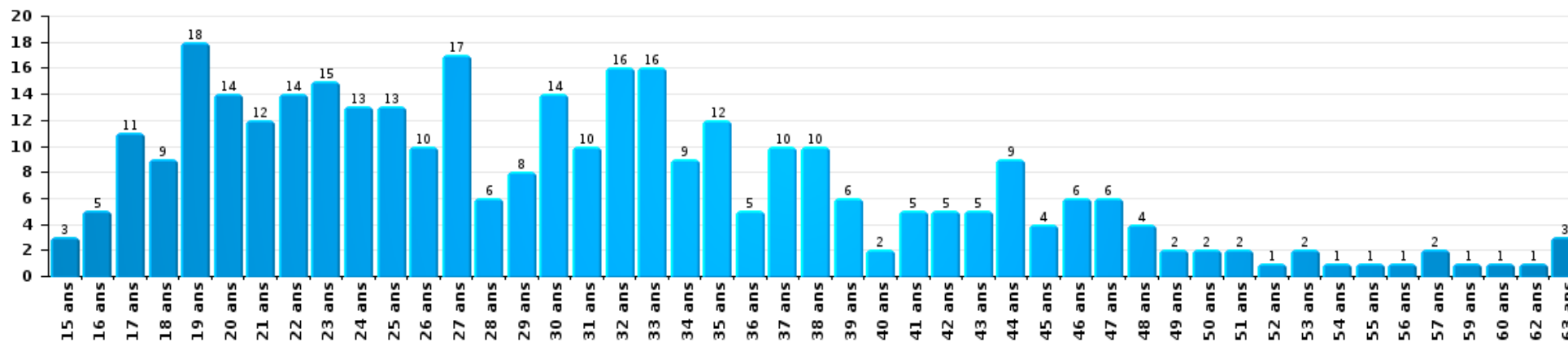
Nombre de suspects-fait par âge (chronologique)





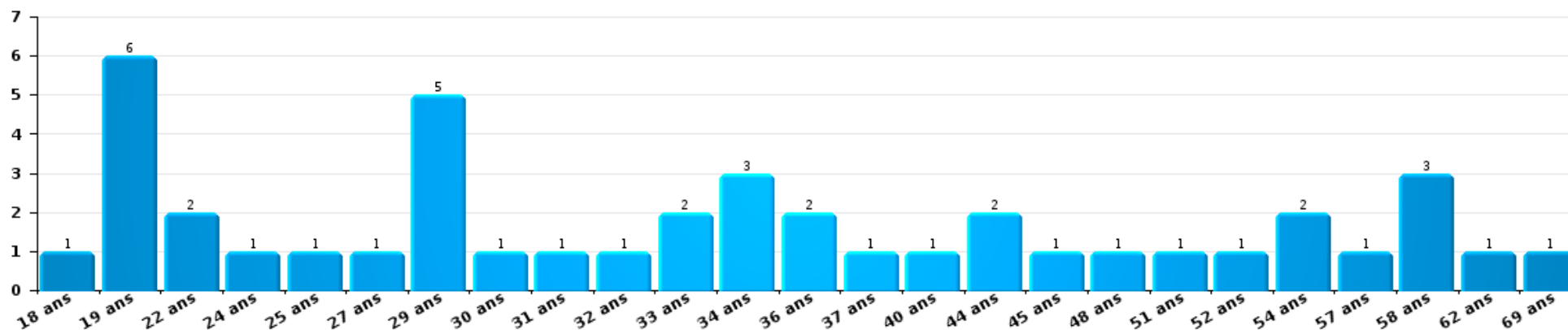
Drogues

Nombre de suspects-fait par âge (chronologique)



Fraude

Nombre de suspects-fait par âge (chronologique)





2.4. Nombre de suspects-fait selon l'âge des suspects identifiés (TOP 5 des figures criminelles)

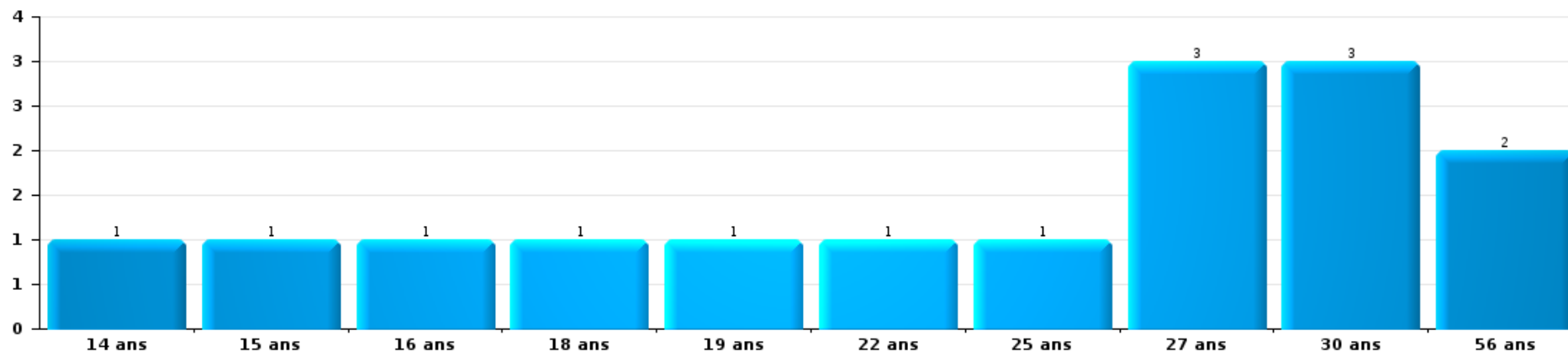
1) Lorsqu'un même suspect a commis plusieurs faits durant la période considérée, il est aussi comptabilisé plusieurs fois, qu'il ait le même âge ou non - 2) Les suspects au-dessous de 14 ans et à partir de 90 ans ne sont pas repris dans le tableau (voir également la note méthodologique)

POLICE FAMENNE-ARDENNE

2025

Cambrilage dans bâtiment (total)

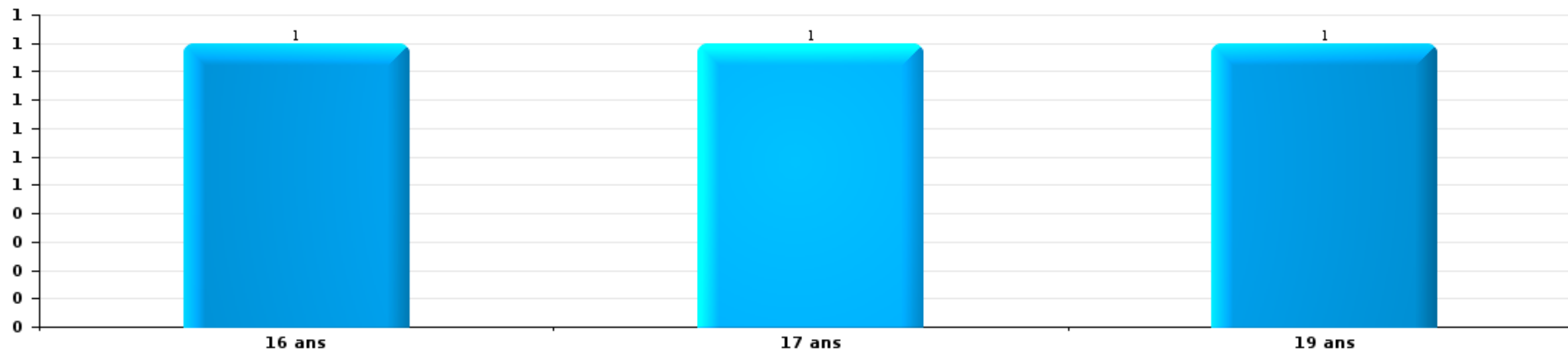
Nombre de suspects-fait par âge (chronologique)





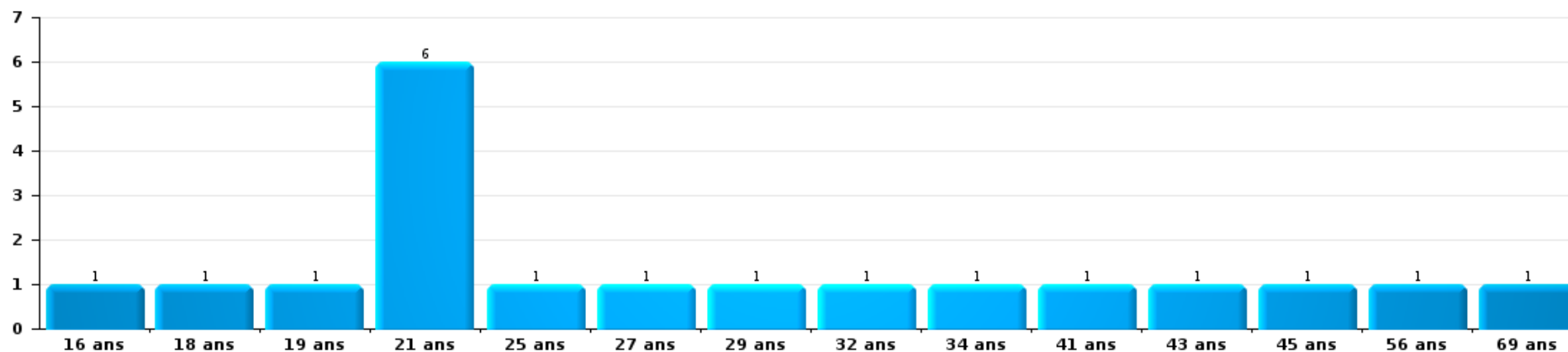
Vol dans ou sur un véhicule

Nombre de suspects-fait par âge (chronologique)



Dégradation de voiture

Nombre de suspects-fait par âge (chronologique)



STATISTIQUES POLICIERES DE CRIMINALITE

LIEU DE PERPETRATION: ZONE DE POLICE

POLICE FAMENNE-ARDENNE

***ANNEXE I: DETAIL PAR CATEGORIE DE DELIT
CODE PENAL***



POLICE FAMENNE-ARDENNE

Infraction Code pénal

Infr. contre l'intégrité physique

			2000	2015	2016	2017	2018	2019	2020	2021	2022	2023	2024	2025
Assassinat	Empoisonnement (assassinat)	Tent.			1									
	Autres	Acc.	1											
		Tent.		2	1	1	3	2	1	3	1			
Sous-total			1	2	2	1	3	2	1	3	1			
Meurtre	Parricide (meurtre)	Tent.			1									
	Infanticide (meurtre)	Acc.									1			
		Tent.									1			
	Empoisonnement (meurtre)	Tent.						1		1				
	Meurtre pour faciliter le vol	Acc.			1								1	
	Suite à incendie volontaire / explosion	Tent.												1
	Non spécifié	Acc.								1				
Autres	Acc.			2	2	2	1	3	1				3	
	Tent.			4	6	11	11	5	6	7	6	13	6	2
Sous-total				4	10	13	13	7	9	9	9	13	10	3
Torture et maltraitance	Traitement inhumain	Acc.		1	1	2		2		2	6	4	3	1
	Traitement dégradant	Acc.		7	2	4	4		1	4	1	2	1	1
Sous-total				8	3	6	4	2	1	6	7	6	4	2
Coups et/ou blessures vol. en sphère familiale	Entre partenaires ou ex-partenaires	Acc.	26	143	140	150	192	178	211	178	194	211	240	72
	Lors d'un différend familial en général	Tent.										1		
		Acc.	84											
	Par les parents envers un mineur	Acc.	3	20	20	27	19	27	33	25	30	22	24	16
	Par les parents envers personne vulnérable	Acc.		1			2						1	
	Envers les parents	Acc.	1	11	16	21	25	18	17	21	17	34	19	24
Envers d'autres ascendants directs ou collatéraux	Acc.		6	5	1	3	6	11	11	8	12	9	5	
Sous-total			114	181	181	199	241	229	272	235	249	280	293	117



Infr. contre l'intégrité physique

			2000	2015	2016	2017	2018	2019	2020	2021	2022	2023	2024	2025	
Coups et/ou blessures vol. hors sphère familiale	Bagarres (=coups réciproques)	Acc.	43	57	62	61	51	50	83	96	108	125	131	58	
	Coups envers fonctionnaire de police	Acc.		1		1	1	4	5	2	3	3	3	3	
	Envers un mineur par une pers. ayant autorité	Acc.	6	16	13	12	16	7	8	10	8	8	7	8	
	Envers un mineur qualité de l'auteur inconnue	Acc.	12	22	18	18	17	25	20	15	29	27	25	18	
	Envers pers. vulnérable par pers. ayant autorité	Acc.				2			1	2	1	1	1		
	Envers pers. vulnérable (qualité auteur inconnue)	Acc.	1	2	2	2	3	3	3				3	3	2
	Envers un mineur par cohabitant sans rel. Autorité	Acc.									4	6	3	1	3
	Envers un arbitre de manifestation sportive	Acc.			1										
	Coups envers personnel transport public	Acc.				2			2			1			
	Coups envers personnel autre service public	Acc.		1		1	1	1	1	2	4	1			1
	Coups envers profession médicale	Acc.				3	1	1							1
	Coups envers personnel institut d'enseignement	Acc.		3	1	5	3	1				4	2	5	3
		Tent.					1								1
	Coups envers gardien de prison/corps sécurité	Acc.		2		1			5	1	1	4	5	2	1
Non spécifié	Acc.	223	278	264	276	219	265	207	207	237	286	253	239	132	
	Tent.	5	1		2	2				1		2		1	
	Sous-total	290	383	361	386	315	362	332	372	451	432	419	231		
Abstention coupable	Acc.	1	3	3	1	7	3	3	4	4	4	4	4	2	
	Sous-total	1	3	3	1	7	3	3	4	4	4	4	4	2	
Autres infr. volontaires. c/ l'intégrité phys.	Privation de soins à enfant ou personne vulnérable	Acc.	1		2		1			1		1	1		
	Délaissement d'enfant ou personne vulnérable	Acc.		4	2	4	1	7	6	2	4	3	2		
	Abandon d'enfant dans le besoin	Acc.	1	1					1	1	2				
	Administration substances nuisibles	Acc.				2	1	1	1			1	1		
	Empoisonnement de denrées	Acc.	2	1		1	1		1		1	1			
		Tent.					1						1		
	Entrave méchante à la circulation	Acc.	6	10	19	12	11	28	32	25	30	28	18	11	
Voies de faits et violences légères	Acc.	23	22	19	16	28	12	8	10	9	13	9	4		
	Sous-total	33	38	42	33	45	48	49	40	46	48	31	15		
Infr. involontaires contre l'intégrité physique	Homicides involontaires	Acc.		1							1	1	1		
	Coups et/ou blessures involontaires	Acc.	15	6	3	7	8	6	3	5	3	6	5	4	
	Administration involontaire substances nuisibles	Acc.		2				1							
	Abstention d'entretien enfant/personne vulnérable	Acc.				1	1	3		1					
	Morsure de chien	Acc.	7	5	11	20	12	19	17	13	13	13	14	8	
	Non spécifié	Acc.	2												
	Sous-total	24	14	14	28	21	29	20	19	17	20	20	12		



Infr. contre l'intégrité physique

		2000	2015	2016	2017	2018	2019	2020	2021	2022	2023	2024	2025
	Total	463	633	616	667	649	682	687	688	784	803	781	382



Infr. contre la liberté individuelle

			2000	2015	2016	2017	2018	2019	2020	2021	2022	2023	2024	2025	
Enlèvement de mineur ou personne vulnérable	Enlèvement parental	Acc.		1		2	3							2	
		Tent.			1										
	Autre enlèvement	Acc.	3	1							1	1			
		Tent.	1		1		2	3	2			1	2		1
Sous-total			4	2	2	2	5	3	2	1	2	2	2	1	
Détenition par un particulier	Acc.		1	6	5	2	6	6	4	4	3	2	5	1	
	Tent.							1			1				
	Sous-total		1	6	5	2	6	7	4	5	5	3	2	5	1
Total			5	8	7	4	11	10	6	6	5	4	7	2	



Infr. contre les mœurs

			2000	2015	2016	2017	2018	2019	2020	2021	2022	2023	2024	2025	
Viol n'ayant pas causé la mort	Victime < 10a	Acc.	4	6	6	7	7	8	6	8	2				
		Tent.					1								
	Victime 10a - 14a	Acc.	6	4	8	7	8	5	4	4	4	1			
		Tent.	1	2								1			
	Victime 14a - 16a	Acc.	1	3	5	1	2	4	5	4	4	1			
		Tent.				1									
	Victime 16a - 18a	Acc.	2	3		2	3	1	3	5					
		Tent.							1						
	Victime majeure	Acc.	2	8	3	9	12	10	14	13	7				
Tent.		1	1	2	1	4	3	1	3	1					
Victime âge inconnu	Acc.	2		1		2									
	Sous-total		19	27	25	28	38	32	34	37	13				
Viol avec conséquence inconnue	Acc.		2	1	1						1	1			
	Sous-total		2	1	1						1	1			
Viol n'ayant pas causé la mort (nvCPS)	Victime < 16a	Acc.						2		1	12	11	14	6	
		Tent.									1		1		
	Victime 16a - 18a	Acc.								2	1	4	2		
		Tent.													
Victime majeure	Acc.							1		11	17	19	11		
	Tent.										1				
	Sous-total							2	1	3	25	33	36	17	
Attentat à la pudeur avec violence / menace	Victime < 16a	Acc.	4	5	2	5	9	4	2	5	2				
	Victime 16a - 18a	Acc.	2			1	1			2					
	Victime majeure	Acc.	1	2	5	1	3	1	2	7	3				
	Sous-total		7	7	7	12	6	4	4	14	5				
Attentat à la pudeur sans violence / menace	Victime < 16a	Acc.	12	22	15	16	14	16	20	22	4				
		Tent.						1	1	1					
	Victime 16a - 18a	Acc.	2		3	1	4	1	1	4					
		Tent.													
Victime âge inconnu	Acc.		4	3	5	2	4	3	2	3					
	Sous-total		14	26	21	22	20	22	25	29	7				
Attentat à la pudeur non spécifié	Acc.		3			1									
	Sous-total		3			1									

FPF/DGR/DR/BIPOL - Statistiques policières de criminalité (date de clôture: 31/10/2025)
 Les données pour les années 2001 jusqu'à 2014 ne sont plus publiées mais restent disponibles sur demande auprès du service BIPOL.
 Les données pour 2025 ne concernent que le 1er semestre.



Infr. contre les mœurs

			2000	2015	2016	2017	2018	2019	2020	2021	2022	2023	2024	2025
Atteinte intégrité sexuelle sans mort (nvCPS)	Victime < 16a	Acc.							1	5	14	22	18	15
		Tent.											1	1
	Victime 16a - 18a	Acc.								1	2	6	4	2
		Acc.									8	18	14	8
	Victime majeure	Tent.									2			
	Sous-total								1	6	26	46	37	26
Atteinte intégrité sex.-indéterminé (nvCPS)		Acc.									1	3	1	
	Sous-total										1	3	1	
Pornographie enfantine	Détention	Acc.		2	1	3	4	1	3	2	3			
	Distribution	Acc.	1	5	6	2	12	8	11	12	2			
	Accès pornographie enfantine via technologie	Acc.						1	2	2	1			
	Non spécifié	Acc.			1				2					
		Sous-total	1	7	8	5	16	10	18	18	16	6		
Pornographie		Acc.			1		1							
	Sous-total				1		1							
Incitation à la débauche	Victime mineure	Acc.		1	6	10	4	6	4	2	1			
		Tent.		1										
	Victime majeure	Acc.				1	1	1		3				
	Age victime inconnu	Acc.							1					
	Autre publicité pour débauche	Acc.							1					
	Non spécifié	Acc.						1						
	Sous-total		2	6	11	5	8	8	6	5	1			
Exploitation de la débauche d'autrui	Victime mineure	Acc.		1			2			1				
	Victime majeure	Acc.							1					
	Age victime inconnu	Acc.									1			
		Sous-total		1			2		1	1	1			
Outrage public aux bonnes mœurs	Actions (exhibitionnisme, etc.)	Acc.	5	8	9	8	9	10	11	9	9			
		Acc.	11	4	2		8	7	4	6	1			
	Ecrits, images, objets	Tent.	1											
	Exhibitionnisme (nvCPS)	Acc.										10	11	1
	Contenu pornographique extrême ou violent (nvCPS)	Acc.										1		
	Non spécifié	Acc.	1			1					1			
	Sous-total	18	12	11	9	17	17	15	15	11	11	11	11	1

FPF/DGR/DR/BIPOL - Statistiques policières de criminalité (date de clôture: 31/10/2025)
 Les données pour les années 2001 jusqu'à 2014 ne sont plus publiées mais restent disponibles sur demande auprès du service BIPOL.
 Les données pour 2025 ne concernent que le 1er semestre.



Infr. contre les mœurs

			2000	2015	2016	2017	2018	2019	2020	2021	2022	2023	2024	2025
Voyeurisme	Observation/enregistrement de nudité ou intimité	Acc.		1	3	2	4	8	2	3	1			
	Diffusion enregistrement nudité ou intimité	Acc.			2	2	2	5	6	10	5			
		Sous-total		1	5	4	6	13	8	13	6			
Voyeurisme direct (nvCPS)	Victime < 16a	Acc.										1		
	Victime majeure	Acc.										2	2	1
		Sous-total										3	2	1
Voyeurisme via moyen technique ou autre (nvCPS)	Victime < 16a	Acc.									1	1		1
	Victime 16a - 18a	Acc.										2		
	Victime majeure	Acc.										2	4	1
	Sous-total										1	5	4	2
Diffusion de contenu à caractère sexuel (nvCPS)	Victime < 16a	Acc.										6	3	2
	Victime 16a - 18a	Acc.												3
	Victime majeure	Acc.										7	2	2
	Sous-total											13	5	7
Diffusion contenu sex. but méchant/lucrat. (nvCPS)	Victime < 16a	Acc.									1	3	5	1
		Tent.										1		
	Victime 16a - 18a	Acc.										1		
	Victime majeure	Acc.									3	2	2	3
	Sous-total										4	7	7	4
Diffusion contenu caract. sex.-indéterminé (nvCPS)		Acc.											1	
		Sous-total											1	
Grooming (contact par ICT avec mineur < 16 ans)		Acc.		1		2	6	2	1	1				
		Sous-total		1		2	6	2	1	1				
Grooming offline - sans ICT (nvCPS)	Victime < 16a	Acc.											1	
	Victime 16a - 18a	Acc.										1		
		Sous-total										1	1	
Grooming online - avec ICT (nvCPS)	Victime < 16a	Acc.									2	1	1	
	Victime 16a - 18a	Acc.									1		1	
		Sous-total									3	1	2	
Exploitation sexuelle mineurs-prostitution (nvCPS)	Incitation à la débauche/prostit. (nvCPS)	Acc.										2		1
	Exploitation sexuelle mineurs-indéterminé (nvCPS)	Acc.									1			
		Sous-total									1	2		1



Infr. contre les mœurs

			2000	2015	2016	2017	2018	2019	2020	2021	2022	2023	2024	2025
Images d'abus sexuels de mineurs (nvCPS)	Production/diffusion images abus sexuels (nvCPS)	Acc.							1		10	7	11	1
	Détention/acquisition images abus sexuels (nvCPS)	Acc.							1	1	1	4	6	1
	Accès à images abus sexuels de mineurs (nvCPS)	Acc.									1			1
	Images abus sexuels de mineurs-indéterminé (nvCPS)	Acc.										3	2	
Sous-total									2	1	12	14	19	3
Abus de la prostitution - personne majeure (nvCPS)		Acc.												2
Sous-total														2
Total			64	85	84	90	122	113	116	141	124	140	126	64



Infr. contre autres valeurs morales et sentiments

			2000	2015	2016	2017	2018	2019	2020	2021	2022	2023	2024	2025
Harcèlement	Harcèlement par téléphone (OLD)	Acc.	4											
		Acc.	8	210	187	228	247	238	240	268	271	303	327	150
	Sous-total	12	210	187	228	247	238	240	268	271	303	327	150	
Violation de sépulture		Acc.							1	1				
		Sous-total							1	1				
Violation du secret professionnel		Acc.		1		4	3	4	3	2	2	4	1	1
		Sous-total		1		4	3	4	3	2	2	4	1	1
Atteinte à l'honneur	Calomnie et diffamation	Acc.	32	61	47	47	70	68	55	67	70	55	90	48
	Déclaration calomnieuse	Acc.	1	3	2	1	3	2		4	3	8	2	
	Imputation calomnieuse	Acc.	5	2	1	3		3	1	1	7	2	3	2
	Divulgation méchante	Acc.	7	4	3	3	2	3	1	1		1	1	
	Injures (Délit)	Acc.	4	33	16	22	28	19	21	21	23	11	25	20
	Non spécifié	Acc.	1	1										
	Sous-total	50	104	69	76	103	95	78	94	103	77	121	70	
Vie privée	Intrusion de nuit	Acc.	1											
	Violation de domicile par un particulier	Acc.	17	22	15	20	22	12	11	16	14	13	14	12
		Tent.		2									1	
	Violation du secret des lettres	Acc.	1	5	2	2	3	1	1	2				
	Sous-total	19	29	17	22	25	13	12	18	14	14	14	12	
Tapage nocturne		Acc.	28	10	5	10	16	9	12	13	49	21	45	16
		Sous-total	28	10	5	10	16	9	12	13	49	21	45	16
Violation de communication par particulier		Acc.				1		1	1		1			
		Sous-total				1		1	1		1			
Abus faiblesses de personnes		Acc.		6	4	5	4	1	3	5	3	4	3	2
		Sous-total		6	4	5	4	1	3	5	3	4	3	2
Vie privée mœurs: publication identité victime		Acc.		1				1				1	1	
		Tent.										1	1	1
		Sous-total		1				1				2	2	1
Cyberlokkig (leurre de mineur par ICT)		Acc.				1		1	3	1			1	
		Sous-total				1		1	3	1			1	
Attirer ou utiliser mineur ou personne vulnérable		Acc.												1
		Sous-total												1



Infr. contre autres valeurs morales et sentiments

			2000	2015	2016	2017	2018	2019	2020	2021	2022	2023	2024	2025
Occupation bien d'autrui (squatter)	Pénétrer / occuper / séjourner (bien non habité)	Acc.					2	1	2	2	1	4	7	3
	Pénétrer / occuper / séjourner (bien habité)	Acc.									1	1		1
		Sous-total					2	1	2	2	2	5	7	4
Total			109	361	282	347	400	364	355	404	445	430	521	257



Infr. relative au statut juridique de l'enfant

			2000	2015	2016	2017	2018	2019	2020	2021	2022	2023	2024	2025
Non-représentation d'enfants	Par les parents	Acc.	34	18	25	25	15	29	43	22	28	28	27	15
		Tent.	1											
	Par une personne qui en a la charge	Acc.		1	2	1	2				2	1		
		Sous-total	35	19	27	26	17	29	43	22	30	29	27	15
		Total	35	19	27	26	17	29	43	22	30	29	27	15



Vol et extorsion

			2000	2015	2016	2017	2018	2019	2020	2021	2022	2023	2024	2025
Vol avec circ. aggr.	Avec violence	Acc.	17	15	16	20	19	13	11	9	16	6	5	6
		Tent.	7			5	3	2	3	2	2	1		
	Sans violence	Acc.	680	607	470	502	598	588	390	307	327	304	396	125
		Tent.	239	186	162	173	201	208	151	130	103	123	122	44
Sous-total			943	808	648	700	821	811	555	448	448	434	523	175
Vol sans circ. aggr.	Avec violence	Acc.	1	7	18	19	9	13	7	12	9	9	9	7
		Tent.	1	1	5	1	1	1				1		1
	Sans violence, Vol à la tire	Acc.	34	37	39	35	19	35	14	21	20	15	16	8
		Tent.				1								
	Sans violence, Vol d'usage	Acc.	5	3	4	6	1	4	3	3	3	4	5	
		Acc.	10	28	21	19	18	17	8	14	20	10	10	4
	Sans violence, Vol domestique	Tent.		1				1						
		Acc.	883	735	624	657	687	641	524	528	541	540	566	233
Tent.	38	12	15	9	15	15	8	12	7	21	16	2		
Sous-total			972	824	726	747	750	727	564	590	600	600	622	255
Vol non spécifié		Acc.	117	4	2	5	6	1	1	5	4	1		
		Tent.	43	1										
	Sous-total	160	5	2	5	6	1	1	5	4	1			
Extorsion		Acc.		2	6	8	4	11	6	5	8	8	10	4
		Tent.	1	2	1	10	5	6	6	4	7	12	14	5
	Sous-total	1	4	7	18	9	17	12	9	15	20	24	9	
Fabrication de fausses clefs	Acc.	1												
	Sous-total	1												
Total			2.077	1.641	1.383	1.470	1.586	1.556	1.132	1.052	1.067	1.055	1.169	439



Fraude

			2000	2015	2016	2017	2018	2019	2020	2021	2022	2023	2024	2025
Blanchiment d'argent	Acc.			7	4	1	2	4	5	3	7	14	10	8
	Tent.												1	
	Sous-total			7	4	1	2	4	5	3	7	14	11	8
Recel	Recel simple	Acc.	5	4	1	4	13	7	7	8	7	9	10	5
	Recel qualifié	Acc.		1	4	1	2		1			12		
	Non spécifié	Acc.	4	1		1						1		
	Sous-total		9	6	5	6	15	7	8	8	7	22	10	5
Grivèlerie	Carburant / lubrifiant	Acc.	19	12		4	6	5	4	5	11	3	1	
	Boissons et aliments	Acc.	2	3	8	6	3	3	1	5	4	5	9	1
	Voiture de location	Acc.		1	1	2	1		1					
	Logements	Acc.	9	6	7	3	4	4	2	3	4	3	2	3
	Non spécifié	Acc.	3											
Sous-total		33	22	16	15	14	12	8	13	19	11	12	4	
Corruption privée	Acc.			1										
	Tent.			1										
	Sous-total			2										
Détournement et destruction frauduleuse	Cel frauduleux	Inc.	1											
	D'argent, de papiers, etc.	Acc.	77	17	19	13	21	17	12	16	15	23	9	8
	D'objets saisis	Acc.	13	1		3	4		1	2	2	1	5	
	D'héritage	Acc.	1			2				1				
	Non spécifié	Acc.	14	3		4	2	2	2		1	2	1	
	Sous-total		106	27	25	24	31	22	22	27	24	28	16	11
Escoquerie	Fraude par internet	Acc.		73	71	110	130	118	163	213	315	338	339	183
		Tent.		26	20	29	25	31	27	26	25	28	20	9
	Escoquerie sans internet	Acc.		60	57	51	65	62	68	85	82	88	36	24
		Tent.		7	9	14	16	19	19	24	8	13	6	4
	Non spécifié	Acc.	53											
		Tent.	7											
Sous-total		60	166	157	204	236	230	277	348	430	467	401	220	
Tromperie	Marchandises vendues / travail fourni	Acc.	1	1	1	5	3	3	1	2	4	4	1	
	Monnaies	Acc.							2					
	Sous-total		1	1	1	5	3	3	3	2	4	4	1	

FPF/DGR/DR/BIPOL - Statistiques policières de criminalité (date de clôture: 31/10/2025)
 Les données pour les années 2001 jusqu'à 2014 ne sont plus publiées mais restent disponibles sur demande auprès du service BIPOL.
 Les données pour 2025 ne concernent que le 1er semestre.



Fraude

			2000	2015	2016	2017	2018	2019	2020	2021	2022	2023	2024	2025
Abus de confiance et infr. apparentées	Abus de confiance	Acc.	50	55	62	61	56	73	61	61	73	89	94	53
		Tent.	3		1						1			
	Abus des faiblesses	Acc.			4	6	9	10	9	4	3	6	8	6
		Tent.							1					
	Sous-total		53	55	67	67	65	83	71	65	77	95	102	59
Abus de biens sociaux	Par des sociétés	Acc.												1
		Acc.			1									
	Par des A.S.B.L.	Acc.				4	1							
		Acc.												
	Sous-total				1	4	1							1
Infr. liées à l'insolvabilité	Par des tiers	Acc.			4									
		Acc.		5	3	1		2		1	1			
	Par le débiteur	Acc.		5		2	6	4	1	1				
		Acc.												
	Non spécifié													
	Sous-total			10	7	3	6	6	1	2	1			
Insolvabilité frauduleuse	Acc.		1					2	2		1	1	2	1
	Sous-total		1					2	2		1	1	2	1
Chèques sans provision	Acc.		26	1	2		2	1						
	Sous-total		26	1	2		2	1						
	Total		289	297	284	326	378	371	397	468	570	642	555	309



Dégradation de la propriété

			2000	2015	2016	2017	2018	2019	2020	2021	2022	2023	2024	2025
Incendie volontaire	Dans lieu habité (de jour)	Acc.	3	4	1		1		2		5	2	1	2
		Tent.					1						1	
	Dans lieu habité (de nuit)	Acc.		2	5	3	3	2	3	1	4	1	4	1
		Tent.	3	1			1							
	Dans lieu habité (moment indéterminé)	Acc.		1		1								1
		Tent.												
	Dans un autre lieu (de jour)	Acc.	14	4	1	9	12	8	7	10	12	4	2	7
		Tent.			1						1			
	Dans un autre lieu (de nuit)	Acc.	7	16	9	10	8	9	9	7	12	6	6	7
		Tent.				2	1							
Dans un autre lieu (moment indéterminé)	Acc.	1	5	1	6	1	2	2	2	2	2	2	1	
	Tent.		1	1						1	1			
Non spécifié	Acc.	3		1										
	Tent.	2												
Sous-total			33	34	20	31	27	22	23	20	37	16	15	19
Destruction par explosion volontaire	Dans lieu habité (de nuit)	Tent.					1							
Sous-total						1								
Incendie involontaire		Acc.	57	57	40	44	58	62	57	47	45	46	31	31
Sous-total			57	57	40	44	58	62	57	47	45	46	31	31
Destruction, dénaturation, dégradation	Avec circ. aggr.	Acc.	54	11	8	6	5	7	10	5	3	3	2	5
		Tent.			1									
	Destruction de biens agricoles	Acc.	3	7	2	5	4	7	1	3	3	3	3	5
		Tent.												
	Non spécifié	Acc.	67	1	1	1	1	1		2	2			3
Tent.		4												
Sous-total			128	19	12	12	10	15	11	10	8	6	10	7
Vandalisme	Sur véhicules	Acc.	202	296	223	246	241	247	197	251	237	174	171	92
		Tent.	1		1		1		1			1		
	Sur autres biens mobiliers	Acc.	166	63	53	61	63	54	55	65	82	76	44	27
		Tent.												
	Graffitis	Acc.	8	18	23	5	6	5	12	6	14	4	12	6
Autres détériorations sur biens immobiliers	Acc.	167	196	210	217	176	191	154	146	197	191	168	86	
	Tent.													
Dégradation de clôture	Acc.	7	27	24	21	24	21	19	19	13	23	7	5	
Sous-total			551	600	534	550	511	518	438	487	543	469	402	216
Total			769	710	606	637	607	617	529	564	633	537	458	273

FPF/DGR/DR/BIPOL - Statistiques policières de criminalité (date de clôture: 31/10/2025)
 Les données pour les années 2001 jusqu'à 2014 ne sont plus publiées mais restent disponibles sur demande auprès du service BIPOL.
 Les données pour 2025 ne concernent que le 1er semestre.



Infr. contre la Sécurité de l'Etat

		2000	2015	2016	2017	2018	2019	2020	2021	2022	2023	2024	2025
Sûreté intérieure de l'Etat	Acc.		2	3						1			1
	Sous-total		2	3						1			1
Sûreté extérieure de l'Etat	Acc.										1		2
	Sous-total										1		2
Terrorisme	Groupe terroriste	Acc.	3										
		Tent.	1		1								
	Diffuser un message qui incite au terrorisme	Acc.										1	
		Sous-total	4		1								1
		Total	6	3	1					1	1	1	3



Infr. contre la sécurité publique

			2000	2015	2016	2017	2018	2019	2020	2021	2022	2023	2024	2025
Organisation criminelle	Acc.			1					2	1		1		1
	Sous-total			1					2	1		1		1
Association de malfaiteurs	Acc.	1	1	2	4	3	4	3	6	2	2	9	7	3
	Sous-total	1	1	2	4	3	4	3	6	2	2	9	7	3
Evasion de prisonniers	Evasion simple	Acc.			1		4	1	3	1	2	3	1	2
	Evasion qualifiée	Acc.							1					
	Non-entrée de congé	Acc.		24	61	32	20	10	11	10	15	21	29	13
	Non-respect surveillance électronique	Acc.		1	2	4	4	7	5	3	10	3	3	
	Non spécifié	Acc.		1	3	2			1	1	1		2	
	Sous-total			26	67	38	28	18	21	15	28	27	35	15
Recel	Recel de cadavre	Acc.					1							
	Sous-total						1							
Menaces	Menace d'attentat	Acc.		1			1		14	3				
	Verbales	Acc.	230	118	118	140	142	130	151	134	118	159	169	70
		Tent.	1	1										
	Ecrites	Acc.	10	53	33	63	71	56	57	44	59	49	59	43
		Tent.		1										
	Par gestes, emblèmes	Acc.	47	59	73	75	63	59	68	72	88	102	94	36
		Tent.	1	1										
	Alerte à la bombe	Acc.	1	1		1	7		2	1		2	2	
Tent.			1											
Non spécifié	Acc.	8	1	2	1	1	1	1	1			3	3	
	Tent.	6												
	Sous-total	304	237	226	280	285	246	293	254	265	315	327	149	
	Total	305	266	297	321	318	267	322	272	295	352	369	168	



Infr. contre l'autorité publique

			2000	2015	2016	2017	2018	2019	2020	2021	2022	2023	2024	2025
Violence c/ personnes investies autorité publique	Acc.					2	2		1	3		1		
	Sous-total				2	2		1	3		1			
Rébellion	Rébellion armée	Acc.	2	5	1	5	3	4	5	1	1	7	3	2
	Rébellion non armée	Acc.	12	16	11	14	22	14	20	19	21	18	25	8
	Non spécifié	Acc.	1	3	2		3	1	5		1	2	1	
		Tent.	1											
	Sous-total		16	24	14	19	28	19	30	20	23	27	29	10
Outrages	Acc.		17	17	21	24	23	23	40	25	26	39	40	9
	Tent.		1											
	Sous-total		18	17	21	24	23	23	40	25	26	39	40	9
Autres infractions	Bris de scellés	Acc.	8				4	1	2	1	1	2		
	Industrie, commerce et enchères publiques	Acc.			1									
	Sous-total		8		1		4	1	2	1	1	2		
	Total		42	41	36	45	57	43	73	49	50	69	69	19



POLICE FAMENNE-ARDENNE

Infraction Code pénal

Infr. contre la famille

		2000	2015	2016	2017	2018	2019	2020	2021	2022	2023	2024	2025
Abandon de famille	Acc.	9	5	9	2		2	1	1	7	3	2	5
	Tent.	1											
	Sous-total	10	5	9	2		2	1	1	7	3	2	5
Refus du droit aux relations personnelles	Acc.	63	124	82	104	116	125	107	77	85	97	89	34
	Tent.					1							
	Sous-total	63	124	82	104	117	125	107	77	85	97	89	34
Non-acquittement pension alimentaire	Acc.	47	25	25	18	24	13	10	8	4	8	5	10
	Sous-total	47	25	25	18	24	13	10	8	4	8	5	10
Mariage forcé	Tent.											1	
	Sous-total											1	
Non spécifié	Acc.		1		1								
	Sous-total		1		1								
Total		120	155	116	125	141	140	118	86	96	108	97	49

Criminalité informatique

		2000	2015	2016	2017	2018	2019	2020	2021	2022	2023	2024	2025
Hacking	Acc.		17	11	9	9	12	13	22	51	41	16	13
	Tent.								1	3	1		1
	Sous-total		17	11	9	9	12	13	23	54	42	16	14
Faux en informatique	Acc.		4	7	2	2	4	5	8	2	3	5	3
	Sous-total		4	7	2	2	4	5	8	2	3	5	3
Fraude informatique	Acc.		47	53	69	87	155	91	135	221	288	351	150
	Tent.		5	2	3	5	2	6	5	6	9	8	3
	Sous-total		52	55	72	92	157	97	140	227	297	359	153
Sabotage	Acc.		5	3	6	3	5	6	1	4	4	1	1
	Sous-total		5	3	6	3	5	6	1	4	4	1	1
Total			78	76	89	106	178	121	172	287	346	381	171



Exercice illégal de l'autorité publique

		2000	2015	2016	2017	2018	2019	2020	2021	2022	2023	2024	2025
Usurpation de pouvoir	Acc.					1							
	Sous-total					1							
Corruption publique	Acc.	1				1							
	Tent.									1			
	Sous-total	1				1				1			
Violation de domicile par fonctionnaire public	Acc.	1			1				2				
	Sous-total	1			1				2				
Actes arbitraires	Acc.								1				
	Sous-total								1				
Abus de l'autorité	Acc.	1	2	2	5	1	5	4	4	3	1	7	
	Sous-total	1	2	2	5	1	5	4	4	3	1	7	
Violation de communication par fonctionnaire	Acc.								1				
	Sous-total								1				
Total		3	2	2	6	3	5	4	8	4	1	7	

Marchand de sommeil

		2000	2015	2016	2017	2018	2019	2020	2021	2022	2023	2024	2025
Sans circ. aggr.	Acc.				1				1				
	Sous-total				1				1				
Total					1				1				

Exploitation de la mendicité

		2000	2015	2016	2017	2018	2019	2020	2021	2022	2023	2024	2025
Incitation à la mendicité	Acc.				1								
	Sous-total				1								
Exploitation de la mendicité d'autrui	Acc.						1						
	Sous-total						1						
Total					1		1						



Traite des êtres humains

		2000	2015	2016	2017	2018	2019	2020	2021	2022	2023	2024	2025
Exploitation sexuelle	Acc.								1	2	3		1
	Sous-total								1	2	3		1
Exploitation économique	Acc.		1	1	1	4	1			1			1
	Sous-total		1	1	1	4	1			1			1
Total			1	1	1	4	1		1	3	3		2

Provocation crime ou délits

		2000	2015	2016	2017	2018	2019	2020	2021	2022	2023	2024	2025
Provocation délits	Acc.							1	1				
	Sous-total							1	1				
Total								1	1				

Autres infractions Code pénal

		2000	2015	2016	2017	2018	2019	2020	2021	2022	2023	2024	2025
	Acc.			1			1		1	1			
	Sous-total			1			1		1	1			
Total				1			1		1	1			

Contravention Code pénal

		2000	2015	2016	2017	2018	2019	2020	2021	2022	2023	2024	2025
Injures (Contravention)	Acc.	48											
	Sous-total	48											
Destruction d'animaux (Contravention)	Acc.	4											
	Sous-total	4											
Divagation d'animaux	Acc.	8											
	Sous-total	8											
Autres contraventions CP	Acc.	42	1	1		1							
	Sous-total	42	1	1		1							
Total		102	1	1		1							



STATISTIQUES POLICIERES DE CRIMINALITE

LIEU DE PERPETRATION: ZONE DE POLICE

POLICE FAMENNE-ARDENNE

***ANNEXE II: DETAIL PAR CATEGORIE DE DELIT
LOIS SPECIALES***



POLICE FAMENNE-ARDENNE

Infraction Lois spéciales

Drogues			2000	2015	2016	2017	2018	2019	2020	2021	2022	2023	2024	2025	
Détention		Acc.	342	219	167	192	194	365	250	272	366	399	476	279	
		Tent.	11			1	1								
		Sous-total	353	219	167	192	195	366	250	272	366	399	476	279	
Usage	Usage en groupe	Acc.	60												
		Tent.	1												
	Usage individuel	Acc.	78												
		Tent.	2												
	Faciliter l'usage	Acc.	7	9	6	9	6	8	5	14	19	5	10	4	
	Incitation à l'usage	Acc.	1			1		4	2	1		1	2		
	Désordre, scandale ou danger dans un espace public	Acc.		1	1			3			1	1	2	3	
Non spécifié	Acc.							1	1						
	Sous-total	149	10	7	10	6	15	8	16	20	7	14	7		
Importation et exportation		Acc.	118	22	18	5	4	13	7	1	5	2	10	3	
		Tent.	4												
		Sous-total	122	22	18	5	4	13	7	1	5	2	10	3	
Fabrication		Acc.		11	8	8	14	12	15	13	15	7	8	4	
		Tent.													
		Sous-total		11	8	8	14	12	15	13	15	7	8	4	
Commerce		Acc.	14	43	50	52	60	72	80	46	78	80	80	50	
		Tent.	1												
		Sous-total	15	43	50	52	60	72	80	46	78	80	80	50	
Autres		Acc.	14	5	4	6	1	4	4	2	6	3	3		
		Tent.	1												
		Sous-total	15	5	4	6	1	4	4	2	6	3	3		
	Total	654	310	254	273	280	482	364	350	490	498	591	343		

FPF/DGR/DR/BIPOL - Statistiques policières de criminalité (date de clôture: 31/10/2025)
 Les données pour les années 2001 jusqu'à 2014 ne sont plus publiées mais restent disponibles sur demande auprès du service BIPOL.
 Les données pour 2025 ne concernent que le 1er semestre.



Législation sur les étrangers			2000	2015	2016	2017	2018	2019	2020	2021	2022	2023	2024	2025
Transmigration illégale	Mariages simulés/blancs sans récompense/contrainte	Acc.		1		1							1	2
		Tent.				2								
	Accès au territoire	Acc.	1	2	3	4	10	6	9	7	6	7	18	4
	Séjour	Acc.	11	17	18	20	18	37	39	51	30	34	42	21
	Pas de port de documents d'identité ou de voyage	Acc.		1		3		1	1				1	
	Inscription au registre des étrangers	Acc.	1	242	346	270	257	282	175	220	181	203	192	105
	Reconnaissance fraudul. sans récompense/contrainte	Acc.											1	
	Sous-total		13	263	367	300	285	326	224	278	217	244	255	132
Mariages simulés/blancs avec récompense/contrainte	Se faire rétribuer	Acc.		1										
	Sous-total			1										
Trafic d'êtres humains		Acc.							1		1			
	Sous-total								1		1			
Aide au séjour illégal		Acc.		1	1		1	2						
	Sous-total			1	1		1	2						
Autres		Acc.					1				1			
	Sous-total						1				1			
	Total		13	265	368	300	287	328	225	278	219	244	255	132



Environnement			2000	2015	2016	2017	2018	2019	2020	2021	2022	2023	2024	2025
Déchets	Déchets par professionnel	Acc.		1	1	3	1	6	3	2	4	3	2	
	Déchets par particulier	Acc.		34	31	40	29	47	30	15	17	16	12	5
	Déchets par personne indéterminée	Acc.	43											
	Déchets: permis/autorisation	Acc.								1			2	
	Non spécifié	Acc.	7											
	Sous-total		50	35	32	43	30	53	33	18	21	19	16	5
Feux d'artifice		Acc.												1
	Sous-total													1
Autres que déchets	Urbanisme	Acc.	14	3	10	11	6	4	4	6	14	5	16	3
	Permis d'environnement	Acc.		2			2		1			1		
	Bruit	Acc.	5						1	1				
	Pollution de l'eau	Acc.	3	2		1	1				1		1	
	Pollution de l'air	Acc.	5				2	1			1	2	2	2
	Pollution du sol	Acc.			1	1	2				1			
	Autres nuisances en matière d'environnement	Acc.	9		1				2		1			
	Sous-total		36	7	12	13	13	7	6	9	16	8	19	5
Biodiversité / Faune et flore	Commerce et détention: législation CITES	Acc.			1									
	Bien-être animal	Acc.	51	14	22	10	16	14	10	11	16	16	17	5
		Tent.	1											
	Protection de la nature	Acc.	3	5	2	2	5	2	1	3		3	4	
	Permis / autorisation animaux	Acc.	1	1			1	1						1
	Destruction d'animaux	Acc.	3	2	4	10	7	3	7	5	2	2	3	3
	Tent.		1					1			1		1	
	Sous-total		59	23	29	22	29	21	18	19	19	21	25	9
Non spécifié		Acc.	3											
	Sous-total		3											
		Total	148	65	73	78	72	81	57	46	56	48	60	20

FPF/DGR/DR/BIPOL - Statistiques policières de criminalité (date de clôture: 31/10/2025)
 Les données pour les années 2001 jusqu'à 2014 ne sont plus publiées mais restent disponibles sur demande auprès du service BIPOL.
 Les données pour 2025 ne concernent que le 1er semestre.



Armes et explosifs			2000	2015	2016	2017	2018	2019	2020	2021	2022	2023	2024	2025
Détention illégale	Arme à feu	Acc.		42	42	34	25	38	45	28	35	36	73	20
	Arme blanche ou non à feu	Acc.		25	19	20	31	36	30	17	33	31	30	26
	Munition	Acc.		5	3	4	4	9	8	3	7	8	4	7
	Pièces/accessoires	Acc.			1					2	3	1	2	
	Non spécifié	Acc.	25	1			1							
	Sous-total		25	73	65	58	61	83	83	50	78	76	109	53
Port / transport illégal	Arme à feu	Acc.		6	2	8	7	5		6	5	3	2	2
	Arme blanche ou non à feu	Acc.		14	17	10	18	20	26	19	28	25	20	10
	Munition	Acc.					1	2		4				1
	Objets et/ou substances non conçus comme armes	Acc.											1	2
	Non spécifié	Acc.	42									1		
	Sous-total		42	20	19	18	26	27	26	29	33	29	23	15
Commerce illégal	Arme à feu	Acc.			3		2				2	1		1
	Arme blanche ou non à feu	Acc.				1					1			
	Munition	Acc.		1								1		
	Sous-total			1	3	1	2				3	2		1
Fabrication / réparation illégale	Munition	Acc.						1						
	Sous-total							1						
Explosifs		Acc.	1				1							
	Sous-total		1				1							
Enseignement collectif		Acc.		1	1									
	Sous-total			1	1									
Autre	Documents	Acc.		1	1									
	Vente par internet d'autre arme/pièce d'arme	Acc.		1										
	Mesures de sécurité	Acc.		2	3	1		1	1		1	1	3	1
	Stockage	Acc.							1	1	1	1	1	
	Permis d'environnement	Acc.			1									
	Défaut signalement vol ou perte	Acc.									1			
	Import / export / transit à un usage militaire	Acc.		1						1				
	Non-respect conditions légales prêts d'armes	Acc.											1	
	Non spécifié	Acc.	7											
	Sous-total		7	5	5	1		1	2	2	3	2	5	1
	Total		75	100	93	78	90	112	111	81	117	109	137	70

FPF/DGR/DR/BIPOL - Statistiques policières de criminalité (date de clôture: 31/10/2025)
 Les données pour les années 2001 jusqu'à 2014 ne sont plus publiées mais restent disponibles sur demande auprès du service BIPOL.
 Les données pour 2025 ne concernent que le 1er semestre.



Protection de la personne			2000	2015	2016	2017	2018	2019	2020	2021	2022	2023	2024	2025
Discrimination	Incitation à la discrimination	Acc.											7	1
	Racisme et xénophobie	Acc.	2	10	15	7	7	9	13	5	12	9	1	
		Tent.					1							
	Fondée sur son orientation sexuelle (homophobie)	Acc.			3			2		1	1	1		
	Fondée sur le sexe (sexisme)	Acc.					1							
	Fondée sur le handicap	Acc.							1				1	
	Fondée sur conviction religieuse ou philosophique	Acc.							1				1	
	Pratiques de conversion	Acc.												1
	Sexisme dans l'espace public	Acc.												1
	Non spécifié	Tent.	1											
	Autre discrimination	Acc.						1	2	1	2	2	6	4
	Sous-total		3	10	18	7	9	12	17	7	15	13	15	7
Protection de la vie privée			Acc.	3	1	10	10	3	6	3	3	3		
	Sous-total		3	1	10	10	3	6	3	3	3			
Caméras de surveillance			Acc.				2				1	4	1	
	Sous-total						2				1	4	1	
Droit à l'image			Acc.		5	7	12	5	2	5	7	13	9	9
	Sous-total			5	7	12	12	5	2	5	7	13	9	9
Autres			Acc.	2								2		2
	Sous-total		2									2		2
	Total		8	11	33	24	26	23	22	15	26	32	25	18



POLICE FAMENNE-ARDENNE

Infraction Lois spéciales

Hormones et dopage

		2000	2015	2016	2017	2018	2019	2020	2021	2022	2023	2024	2025
Détention	Acc.			3	3	1	2	4	3				
	Sous-total			3	3	1	2	4	3				
Usage	Acc.	2		1									
	Sous-total	2		1									
	Total	2		4	3	1	2	4	3				

Loi du football

		2000	2015	2016	2017	2018	2019	2020	2021	2022	2023	2024	2025
Inciter à la haine ou à l'empotement	Acc.								1				
	Sous-total								1				
	Total								1				

Sécurité privée

		2000	2015	2016	2017	2018	2019	2020	2021	2022	2023	2024	2025
Milices privées	Acc.						1						
	Sous-total						1						
	Total						1						

Protection de la jeunesse

		2000	2015	2016	2017	2018	2019	2020	2021	2022	2023	2024	2025
Législation sur l'obligation scolaire	Acc.	1	1	3	4	3	4	2	4	1	3	1	1
	Sous-total	1	1	3	4	3	4	2	4	1	3	1	1
Législation sur la protection de la jeunesse	Acc.	21	52	61	53	82	68	80	101	78	109	94	49
	Sous-total	21	52	61	53	82	68	80	101	78	109	94	49
Non spécifié	Acc.		1	1		1							1
	Sous-total		1	1		1							1
	Total	22	54	65	57	86	72	82	105	79	112	95	51



Code pénal social

		2000	2015	2016	2017	2018	2019	2020	2021	2022	2023	2024	2025
Harcèlement au travail	Acc.		8	5	9	18	10	10	18	8	14	19	5
	Sous-total		8	5	9	18	10	10	18	8	14	19	5
Violence au travail	Acc.										1		
	Sous-total										1		
Mise en danger du travailleur	Acc.		1										
	Sous-total		1										
Temps de travail	Acc.				1								
	Sous-total				1								
Rémunération et autres avantages patrimoniaux	Acc.		1				1						
	Sous-total		1				1						
Travail illégal	Acc.		4			1					3		
	Sous-total		4			1					3		
Fraude sociale aux cotisations (travail au noir)	Acc.		3	6	5	11	1	8	2	4	4	6	7
	Sous-total		3	6	5	11	1	8	2	4	4	6	7
Documents sociaux	Acc.		1		1								
	Sous-total		1		1								
Surveillance et contrôle	Acc.		1					1				1	
	Sous-total		1					1				1	
Sécurité sociale	Acc.			1									
	Sous-total			1									
Infr. contre foi publique en droit pénal social	Acc.		2	1	4	2	2	1	5	3	3	1	2
	Sous-total		2	1	4	2	2	1	5	3	3	1	2
Esroquerie en droit pénal social	Acc.		12	11	8	13	5	11	16	11	13	6	4
	Tent.				1								1
	Sous-total		12	11	9	13	5	11	16	11	13	6	5
Notification jugement infr. droit pénal social	Acc.								1				
	Sous-total								1				
Autres	Acc.		1	2				1	1	4		1	1
	Sous-total		1	2				1	1	4		1	1
	Total		34	26	29	45	19	32	43	30	38	34	20



Ivresse et alcool

		2000	2015	2016	2017	2018	2019	2020	2021	2022	2023	2024	2025
Ivresse publique	Acc.	21	48	53	87	66	129	76	103	105	140	115	54
	Sous-total	21	48	53	87	66	129	76	103	105	140	115	54
Heure de fermeture d'établiss. hôteliers	Acc.	5											
	Sous-total	5											
Servir de l'alcool à une personne ivre	Acc.				1						1		
	Sous-total				1						1		
Non spécifié	Tent.	1											
	Sous-total	1											
Autres	Acc.	1											
	Sous-total	1											
	Total	28	48	53	88	66	129	76	103	105	141	115	54

Législation sur les élections

		2000	2015	2016	2017	2018	2019	2020	2021	2022	2023	2024	2025
	Acc.					1							
	Sous-total					1							
	Total					1							

Registre de population

		2000	2015	2016	2017	2018	2019	2020	2021	2022	2023	2024	2025
	Acc.	57	200	150	162	139	129	93	109	84	89	53	18
	Tent.	1											
	Sous-total	58	200	150	162	139	129	93	109	84	89	53	18
	Total	58	200	150	162	139	129	93	109	84	89	53	18



Carte d'identité

		2000	2015	2016	2017	2018	2019	2020	2021	2022	2023	2024	2025
Pas en possession	Acc.	12	1			1		1		2	3	1	
	Sous-total	12	1			1		1		2	3	1	
Refus de présentation	Acc.	4					1	1					
	Sous-total	4					1	1					
Non spécifié	Acc.		1		1								
	Sous-total		1		1								
Autres	Acc.	8		3								1	
	Sous-total	8		3								1	
	Total	24	2	3	1	1	1	2		2	3	2	

Santé publique

		2000	2015	2016	2017	2018	2019	2020	2021	2022	2023	2024	2025
Art de guérir, art infirmier, etc.	Acc.								3				
	Sous-total								3				
Politique de la santé	Acc.							5	2			1	
	Sous-total							5	2			1	
Interdiction de fumer	Acc.				2								
	Sous-total				2								
Législation médicaments	Acc.		1				1		2				
	Sous-total		1				1		2				
Vente de tabac	Acc.				1				1		1	2	1
	Sous-total				1				1		1	2	1
Denrées alimentaires	Acc.									1		1	
	Sous-total									1		1	
Refus ou négligence respect mesures	Acc.							1.374	298	8			
	Sous-total							1.374	298	8			
Non spécifié	Acc.					1		1		2			
	Sous-total					1		1		2			
Autres	Acc.	2						99	3			1	
	Sous-total	2						99	3			1	
	Total	2	1		3	1	1	1.479	309	11	1	5	1



Travail

		2000	2015	2016	2017	2018	2019	2020	2021	2022	2023	2024	2025
Règlement général protection du travail	Acc.	3	4	1		2	1	2					
	Sous-total	3	4	1		2	1	2					
Commerce ambulant	Acc.	5							1	1	1		
	Sous-total	5							1	1	1		
Protection professions libérales et intellec.	Acc.		2										
	Sous-total		2										
Rémunération profession réglementée	Acc.					1							
	Sous-total					1							
Fraude sociale aux cotisations (travail au noir)	Acc.	1	1	2	4	5	2	1	4		8	2	2
	Sous-total	1	1	2	4	5	2	1	4		8	2	2
Accès à l'exercice d'une profession	Acc.		1			1							
	Sous-total		1			1							
Tourisme et hôtellerie	Acc.					1							
	Sous-total					1							
Travailleurs étrangers	Acc.	1			2	1						1	
	Sous-total	1			2	1						1	
Non spécifié	Acc.				1	1							
	Sous-total				1	1							
Autres	Acc.	3	3	12	10	8	9	12	20	33	8	5	1
	Sous-total	3	3	12	10	8	9	12	20	33	8	5	1
	Total	13	11	15	17	20	12	15	25	34	17	8	3



Protection des revenus publics

		2000	2015	2016	2017	2018	2019	2020	2021	2022	2023	2024	2025
Douane et accises	Acc.	1			2	1					1		2
	Tent.							1					
	Sous-total	1			2	1		1			1		2
Fraude sociale aux allocations	Acc.		1			2	4	4	1	2			2
	Sous-total		1			2	4	4	1	2		2	
Fraude TVA	Acc.	2		1		1						1	
	Sous-total	2		1		1						1	
Fraude fiscale - impôts sur le revenu	Acc.									2			2
	Sous-total									2		2	
Fraude autres revenus publics	Acc.	3				1					1		1
	Sous-total	3				1					1		1
Non spécifié	Acc.			2	1			2	1			1	1
	Sous-total			2	1			2	1			1	1
Total		6	1	3	3	5	4	7	2	4	2	6	4

Législation économique

		2000	2015	2016	2017	2018	2019	2020	2021	2022	2023	2024	2025
Sociétés	Acc.	1				2			2				
	Sous-total	1				2			2				
Accès / organisation économie	Acc.								1				
	Sous-total								1				
Contrefaçon de droits de propriété intellectuelle	Acc.										1	1	1
	Sous-total										1	1	1
Délit d'initié	Acc.			1									
	Sous-total			1									
Autres	Acc.	1											
	Sous-total	1											
Total		2		1		2			3		1	1	1



Pratiques commerciales

		2000	2015	2016	2017	2018	2019	2020	2021	2022	2023	2024	2025
Pratiques du marché et protection du consommateur	Acc.	6									1		
	Sous-total	6									1		
Registre de commerce	Acc.	1				1	1	1			1		
	Sous-total	1				1	1	1			1		
Oeuvres d' art	Acc.		1										
	Sous-total		1										
Autres	Acc.	2	1		1		1	1		1	1		
	Sous-total	2	1		1		1	1		1	1		
	Total	9	2		1	1	2	2		1	3		

Code pénal militaire et milice

		2000	2015	2016	2017	2018	2019	2020	2021	2022	2023	2024	2025
Désertion	Acc.		3	1		1	2	2	2	5	9	3	
	Sous-total		3	1		1	2	2	2	5	9	3	
Code pénal militaire	Acc.	1	1		4		3	2	3	4	3	4	2
	Tent.						1						
	Sous-total	1	1		4		4	2	3	4	3	4	2
	Total	1	4	1	4	1	6	4	5	9	12	7	2



Autres lois spéciales

		2000	2015	2016	2017	2018	2019	2020	2021	2022	2023	2024	2025
Transport	Acc.	2	3			2	3	3	2	2	3	3	1
	Sous-total	2	3			2	3	3	2	2	3	3	1
Prévention: incendies, explosions, accidents	Acc.	2	1										
	Sous-total	2	1										
Loteries et jeux de hasard	Acc.	2											
	Sous-total	2											
Infr. dans le secteur audiovisuel	Acc.	8											
	Sous-total	8											
Energie	Acc.		1		1			1			1		
	Sous-total		1		1			1			1		
Incitation à certains crimes	Acc.						1						
	Sous-total						1						
Dégradation involontaire câbles télécommunication	Acc.		1	1	1	1			1				
	Sous-total		1	1	1	1			1				
Infractions Loi police chemins de fer	Acc.		11	7	15	5	16	2	3	2	11	2	
	Sous-total		11	7	15	5	16	2	3	2	11	2	
Autres	Acc.	24		2	1			2		1		1	
	Sous-total	24		2	1			2		1		1	
	Total	38	17	10	18	8	20	8	6	5	15	6	1

STATISTIQUES POLICIERES DE CRIMINALITE

LIEU DE PERPETRATION: ZONE DE POLICE

POLICE FAMENNE-ARDENNE

***ANNEXE III: DETAIL
FIGURES CRIMINELLES / PHENOMENES***



POLICE FAMENNE-ARDENNE

FC Vol moyen de transport

		2000	2015	2016	2017	2018	2019	2020	2021	2022	2023	2024	2025
Vol de voiture	Acc.	121	33	38	33	41	41	29	36	36	34	17	5
	Tent.	69	5	9	11	1	3	1	4	1	4	3	2
	Total	190	38	47	44	42	44	30	40	37	38	20	7
Vol de moto	Acc.	5	10	13	6	10	10	5	6	2	5	1	2
	Tent.		1					1					
	Total	5	11	13	6	10	10	6	6	2	5	1	2
Carjacking	Acc.	2	1	2	1	3			2	2			
	Tent.			1									
	Total	2	1	3	1	3			2	2			
Homejacking	Acc.	1		2	2							1	
	Tent.	1											
	Total	2		2	2							1	
Vol dans les garages	Acc.	13	6	4	3	8	12	7	1	3	3	2	
	Tent.	1											
	Total	14	6	4	3	8	12	7	1	3	3	2	
Vol de vélomoteur	Acc.	38	10	8	9	4	3	9	9	7	1	2	1
	Tent.	4	1	1	1								
	Total	42	11	9	10	4	3	9	9	7	1	2	1
Vol de vélo	Acc.	49	47	29	31	39	47	39	38	36	27	26	9
	Tent.	2	1					1	1				
	Total	51	48	29	31	39	47	40	39	36	27	26	9



FC Cambriolage

		2000	2015	2016	2017	2018	2019	2020	2021	2022	2023	2024	2025
Cambriolage dans habitation	Acc.	233	242	197	217	298	340	170	114	139	108	172	60
	Tent.	108	104	97	79	128	158	98	76	75	74	89	29
	Total	341	346	294	296	426	498	268	190	214	182	261	89
Cambriolage ds entreprise ou commerce	Acc.	155	76	57	65	52	46	32	21	35	31	25	9
	Tent.	62	34	14	24	19	20	20	9	4	14	9	3
	Total	217	110	71	89	71	66	52	30	39	45	34	12
Cambriolage ds service public ou bâtiment administ	Acc.	54	51	36	37	38	43	26	23	34	37	42	16
	Tent.	7	14	13	18	10	3	7	7	6	8	5	1
	Total	61	65	49	55	48	46	33	30	40	45	47	17
Vol au béliier	Acc.	3	2		1	3		1				1	
	Tent.		2					1					
	Total	3	4		1	3		2				1	
Cambriolage dans bâtiment (total)	Acc.	414	366	287	312	386	427	228	158	207	176	239	85
	Tent.	176	146	124	121	156	180	125	92	85	96	103	33
	Total	590	512	411	433	542	607	353	250	292	272	342	118

FC Vol autre

		2000	2015	2016	2017	2018	2019	2020	2021	2022	2023	2024	2025
Vol à main armée	Acc.	16	10	13	8	9	6	4	3	5	2	4	1
	Tent.	9		2	6	2	3	3	3	1	2	2	
	Total	25	10	15	14	11	9	7	6	6	4	6	1
Vol avec violence sans arme	Acc.	11	15	35	40	27	32	21	23	36	21	22	16
	Tent.	3	4	4	7	6	6	7	3	10	11	13	6
	Total	14	19	39	47	33	38	28	26	46	32	35	22
Vol dans ou sur un véhicule	Acc.	236	185	146	152	124	162	125	133	90	90	181	60
	Tent.	24	19	26	23	15	13	10	16	4	11	15	7
	Total	260	204	172	175	139	175	135	149	94	101	196	67
Sacjacking dans une voiture	Acc.				1								
	Tent.												
	Total				1								
Vol d'armes et explosifs	Acc.	29	28	16	36	28	26	16	18	11	15	17	8
	Tent.	2											



FC Vol autre

		2000	2015	2016	2017	2018	2019	2020	2021	2022	2023	2024	2025
	Total	31	28	16	36	28	26	16	18	11	15	17	8
Arrachage de sac à main	Acc.		2	2			1		2	1			
	Tent.			1									
	Total		2	3			1		2	1			
Vol à l'arraché	Acc.	14	5	7	6	7	8	1	4	3	3	3	
	Tent.			1			1				1		
	Total	14	5	8	6	7	9	1	4	3	4	3	
Vol à la tire	Acc.	63	46	52	49	23	41	15	25	21	15	16	9
	Tent.				1								
	Total	63	46	52	50	23	41	15	25	21	15	16	9
Vol à l'étalage	Acc.	37	80	90	116	110	91	77	86	88	93	92	38
	Tent.	5		1	3	1	2	2	3	1	7	1	1
	Total	42	80	91	119	111	93	79	89	89	100	93	39
Vol par ruse	Acc.	28	20	25	15	27	15	1	4	6	4	4	2
	Tent.	3			2	1	2						
	Total	31	20	25	17	28	17	1	4	6	4	4	2
Vol de métaux	Acc.	8	26	24	25	22	11	18	13	37	17	9	9
	Tent.		1							1	1		
	Total	8	27	24	25	22	11	18	13	38	18	9	9
Vol sur les chantiers	Acc.	33	26	24	13	12	11	19	11	24	9	15	3
	Tent.	5		2		1			1	1		1	
	Total	38	26	26	13	13	11	19	12	25	9	16	3
Home-invasion	Acc.		1			3	2	1		1		1	2
	Total		1			3	2	1		1		1	2
Vol d'animaux	Acc.	14	16	9	14	9	5	9	10	5	8	7	2
	Total	14	16	9	14	9	5	9	10	5	8	7	2
Vol de cargaison	Acc.	1	3	1	19	3	3	1	5	2		9	
	Tent.				8			1			1	1	
	Total	1	3	1	27	3	3	2	5	2	1	10	



Criminalité ICT

		2000	2015	2016	2017	2018	2019	2020	2021	2022	2023	2024	2025
Fraude de cartes de paiements	Acc.	3	33	31	38	38	78	17	23	38	48	27	18
	Tent.		3	1		1				1	1	1	
	Total	3	36	32	38	39	78	17	23	39	49	28	18
Phishing	Acc.				1	2	1	1	3	9	19	9	2
	Tent.												
	Total				1	2	1	1	3	9	19	9	2
Ransomware	Acc.				2					1			2
	Tent.												
	Total				2					1			2
Shouldersurfing	Acc.			1	4	5	18		1		5		1
	Tent.												
	Total			1	4	5	18		1		5		1

FC Autre

		2000	2015	2016	2017	2018	2019	2020	2021	2022	2023	2024	2025
Violence contre les métiers d'intérêt général	Acc.		7	1	16	10	14	13	13	14	14	16	13
	Tent.					1							1
	Total		7	1	16	11	14	13	13	14	14	16	14
Viol collectif	Acc.	2		2	1	2	1	1	1	1	2		1
	Tent.				1								
	Total	2		2	2	2	1	1	1	1	2		1
Graffiti	Acc.	9	21	23	6	7	5	13	7	14	7	12	6
	Tent.												
	Total	9	21	23	6	7	5	13	7	14	7	12	6
Dégradation de voiture	Acc.	106	296	224	239	233	246	187	237	226	172	160	92
	Tent.	2		1							1		
	Total	108	296	225	239	233	246	187	237	226	173	160	92
Rixe au couteau	Acc.	5	3	3	6	3	5	2	2	8	7	1	
	Tent.		1	2	2	3	1		1		1		1
	Total	5	4	5	8	6	6	2	3	8	8	1	1

PH Violence intrafamiliale (VIF)

2000	2015	2016	2017	2018	2019	2020	2021	2022	2023	2024	2025
------	------	------	------	------	------	------	------	------	------	------	------



PH Violence intrafamiliale (VIF)

		2000	2015	2016	2017	2018	2019	2020	2021	2022	2023	2024	2025
VIF: physique, dans le couple	Acc.	26	146	144	151	192	179	218	188	198	216	246	75
	Tent.		1	1	2				1		2	1	
	Total	26	147	145	153	192	179	218	189	198	218	247	75
VIF: physique, envers des descendants	Acc.	4	25	27	37	29	33	36	29	34	32	39	19
	Tent.			1									
	Total	4	25	28	37	29	33	36	29	34	32	39	19
VIF: physique, envers d'autres membres	Acc.	87	23	33	28	32	28	31	42	37	60	46	37
	Tent.			3	1	1		1					
	Total	87	23	36	29	33	28	32	42	37	60	46	37
VIF: sexuelle, dans le couple	Acc.		1				1		1		1		
	Tent.												
	Total		1				1		1		1		
VIF: sexuelle, envers des descendants	Acc.	9	6	9	4	8	5	9	7	2	1	1	
	Tent.							1					
	Total	9	6	9	4	8	5	10	7	2	1	1	
VIF: sexuelle, envers d'autres membres	Acc.			1				1			1	1	
	Tent.												
	Total			1				1			1	1	
VIF: psychique, dans le couple	Acc.	97	160	128	147	146	170	175	116	153	150	152	67
	Tent.	1				1							
	Total	98	160	128	147	147	170	175	116	153	150	152	67
VIF: psychique, envers des descendants	Acc.		2	4	4	4	3	3	1	2	7	5	3
	Tent.												
	Total		2	4	4	4	3	3	1	2	7	5	3
VIF: psychique, envers d'autres membres	Acc.		4	15	19	3	6		4	3	9	5	4
	Tent.												
	Total		4	15	19	3	6		4	3	9	5	4
VIF: économique, dans le couple	Acc.	1	8	10	15	3	8	8	10	7	8	7	4
	Tent.											1	
	Total	1	8	10	15	3	8	8	10	7	8	8	4
VIF: économique, envers des descendants	Acc.		1		3							2	
	Tent.											1	
	Total		1		3							3	
VIF: économique, envers d'autres membres	Acc.	65	35	45	31	27	18	12	10	14	13	7	13
	Tent.	1	1									1	
	Total	66	36	45	31	27	18	12	10	14	13	8	13



PH Violence intrafamiliale (VIF)

	2000	2015	2016	2017	2018	2019	2020	2021	2022	2023	2024	2025
--	------	------	------	------	------	------	------	------	------	------	------	------

PH Hormones et dopage

		2000	2015	2016	2017	2018	2019	2020	2021	2022	2023	2024	2025
Dopage humain	Acc.		2	6	3	2	2	4	3		1		
	Total		2	6	3	2	2	4	3		1		
Engraissement illégal	Acc.	2								7			
	Total	2								7			



PH Drogues

		2000	2015	2016	2017	2018	2019	2020	2021	2022	2023	2024	2025
Vente de cocaïne	Acc.		12	12	11	25	27	21	16	22	22	24	18
	Total		12	12	11	25	27	21	16	22	22	24	18
Import-export de cocaïne	Acc.	2	1		1		2				1	1	
	Total	2	1		1		2				1	1	
Production de drogues synthétiques	Acc.		1		1								
	Total		1		1								
Import-export de drogues synthétiques	Acc.	1	1	1			2	1				2	
	Total	1	1	1			2	1				2	
Vente de drogues synthétiques	Acc.		10	6	4	1	3	6	1	3	6	8	6
	Total		10	6	4	1	3	6	1	3	6	8	6
Production de cannabis (culture)	Acc.		5	4	5	5	5	12	5	9	5	5	3
	Total		5	4	5	5	5	12	5	9	5	5	3
Import-export de cannabis en grande quantité	Acc.				1								
	Total				1								
Vente de cannabis en grande quantité	Acc.		1				1			1			
	Total		1				1			1			
Import-export d'héroïne	Acc.		4								1		
	Total		4								1		
Vente-traffic d'héroïne	Acc.			2	1	3	1	2	2	1	2	1	2
	Total			2	1	3	1	2	2	1	2	1	2

PH Trafic d'armes

		2000	2015	2016	2017	2018	2019	2020	2021	2022	2023	2024	2025
Commerce et production d'arme à feu et mun.	Acc.		2	3		2	1			2	2		1
	Total		2	3		2	1			2	2		1
Commerce et production d'arme non à feu	Acc.		1		1				1	1			
	Total		1		1				1	1			



PH Traite des êtres humains

		2000	2015	2016	2017	2018	2019	2020	2021	2022	2023	2024	2025
TEH - exploitation économique	Acc.		1	1	1	4	1			1			1
	Total		1	1	1	4	1			1			1
TEH - exploitation sexuelle	Acc.		1			2		1	2	4	5		4
	Total		1			2		1	2	4	5		4

PH Violence dans l'espace public

		2000	2015	2016	2017	2018	2019	2020	2021	2022	2023	2024	2025
Violence physique (transport public)	Acc.	4	7	5	11	5	8	8	5	7	8	4	4
	Total	4	7	5	11	5	8	8	5	7	8	4	4
Violence physique (voie publique)	Acc.	85	145	114	125	125	125	152	129	176	185	185	89
	Tent.	5	3	4	5	10	5	4	3	4	5	1	1
	Total	90	148	118	130	135	130	156	132	180	190	186	90
Violence physique (autre endroit public)	Acc.	17	7	7	14	12	9	11	8	9	16	10	3
	Tent.		1								1		
	Total	17	8	7	14	12	9	11	8	9	17	10	3
Violence physique (endroit accessible au public)	Acc.	111	88	92	77	70	95	61	66	106	85	85	42
	Tent.		1	1	3	2			1	2	3	1	
	Total	111	89	93	80	72	95	61	67	108	88	86	42
Violence sexuelle (transport public)	Acc.	3		2	3	1	1	1	2	3	2	5	
	Total	3		2	3	1	1	1	2	3	2	5	
Violence sexuelle (voie publique)	Acc.	4	4	3	10	10	6	9	9	3	7	7	7
	Tent.			1			2				1		
	Total	4	4	4	10	10	8	9	9	3	8	7	7
Violence sexuelle (autre endroit public)	Acc.	5	3	6	5	3		2	2	1	1	5	2
	Tent.	1											
	Total	6	3	6	5	3		2	2	1	1	5	2
Violence sexuelle (endroit accessible au public)	Acc.	14	8	9	6	17	14	6	14	12	21	16	6
	Tent.	1										1	
	Total	15	8	9	6	17	14	6	14	12	21	17	6
Violence psychique (transport public)	Acc.	3	9	5	11	5	7	6	3	8	11	4	2



PH Violence dans l'espace public

		2000	2015	2016	2017	2018	2019	2020	2021	2022	2023	2024	2025
	Total	3	9	5	11	5	7	6	3	8	11	4	2
Violence psychique (voie publique)	Acc.	108	83	86	83	110	105	126	109	107	151	146	70
	Tent.	1											
	Total	109	83	86	83	110	105	126	109	107	151	146	70
Violence psychique (autre endroit public)	Acc.	13	10	8	11	12	7	17	13	11	12	9	3
	Tent.	1											
	Total	14	10	8	11	12	7	17	13	11	12	9	3
Violence psychique (endroit accessible au public)	Acc.	85	72	45	66	69	55	59	46	61	66	78	28
	Tent.	1	1			1							
	Total	86	73	45	66	70	55	59	46	61	66	78	28
Vol à main armée (transport public)	Tent.									1			
	Total									1			
Vol à main armée (voie publique)	Acc.	4	3	3	1	2			1	1			
	Tent.	2			2	1	1	1			1	1	
	Total	6	3	3	3	3	1	1	1	1	1	1	
Vol à main armée (autre endroit public)	Acc.				1								
	Tent.			1									
	Total			1	1								
Vol à main armée (endroit accessible au public)	Acc.	6	3	3	1	4	5	1	1	3	1		
	Tent.	5		1	3			2	1		1		
	Total	11	3	4	4	4	5	3	2	3	2		
Vol avec violence sans arme (transport public)	Acc.		1	1			1			1		2	
	Tent.			1			2						
	Total		1	2			3			1		2	
Vol avec violence sans arme (voie publique)	Acc.	6	6	12	9	4	7	5	5	4	6	6	5
	Tent.			3	1			3	1	1	1		
	Total	6	6	15	10	4	7	8	6	5	7	6	5
Vol avec violence sans arme (autre endroit public)	Acc.		1	1	1	1	1				2		
	Tent.				1								
	Total		1	1	2	1	1				2		
Vol avec violence sans arme (endr. acces. au pub.)	Acc.	2	3	9	13	5	7	2	9	14	3	5	5
	Tent.	2	1			2				1			1



PH Violence dans l'espace public

		2000	2015	2016	2017	2018	2019	2020	2021	2022	2023	2024	2025
	Total	4	4	9	13	7	7	2	9	15	3	5	6

PH Autre

		2000	2015	2016	2017	2018	2019	2020	2021	2022	2023	2024	2025
Faux policiers	Acc.	1	1	1	1	2			1	1			1
	Tent.				1								
	Total	1	1	1	2	2			1	1			1
Terrorisme, extrémisme et radicalisme	Acc.		3	2	1	3				1		1	1
	Tent.		1		1								
	Total		4	2	2	3				1		1	1
Cyberharcèlement	Acc.	4	122	127	134	89	66	34	49	34	21	37	31
	Total	4	122	127	134	89	66	34	49	34	21	37	31
Fraude à l'identité	Acc.	19	45	40	45	41	30	22	33	34	31	41	28
	Tent.		6	5	3	7	2						
	Total	19	51	45	48	48	32	22	33	34	31	41	28

STATISTIQUES POLICIERES DE CRIMINALITE

LIEU DE PERPETRATION: ZONE DE POLICE

POLICE FAMENNE-ARDENNE

***ANNEXE IV: FAITS ENREGISTRES
NON CRIMINELS***



POLICE FAMENNE-ARDENNE

Faits non criminels

Maladies / Décès / Disparition

	2000	2015	2016	2017	2018	2019	2020	2021	2022	2023	2024	2025
Suicide	31	54	54	57	47	46	35	31	35	50	55	27
Personne malade	31	22	24	29	31	25	29	42	37	56	59	35
Décès suspect	5	3	4	2	4	5	5	6	2	7	5	2
Décès naturel	19	17	18	22	13	13	13	16	13	11	12	5
Disparition (personne disparue)	24	29	30	31	33	29	24	41	27	29	22	8
Accident (sauf roulage)	23	15	17	12	10	8	13	6	10	10	5	4
Cadavre non identifié					2		1		1		1	
Sécurité des travailleurs (accident du travail)										32	42	22
Non spécifié						1			1			
Autres	10											
Total	143	140	147	153	140	127	120	142	126	195	201	103

Appels

	2000	2015	2016	2017	2018	2019	2020	2021	2022	2023	2024	2025
Alarme	7		1		1	2						
Appels	32	4	6	6	3	5	6	5	1	2	2	2
Total	39	4	7	6	4	7	6	5	1	2	2	2

Problèmes sociaux

	2000	2015	2016	2017	2018	2019	2020	2021	2022	2023	2024	2025
Différends familiaux	172	253	172	224	273	292	279	244	201	271	307	142
Différend (pas de coups)	106	295	278	322	277	240	256	263	293	268	283	108
Affaire civile	78	31	40	35	29	30	32	35	40	21	29	16
Protection de la jeunesse	68	35	42	74	56	64	48	46	77	55	38	34
Non spécifié								1				
Autres	34	1	2	3	3	6		12	11	12	12	2
Total	458	615	534	658	638	632	615	601	622	627	669	302



Catastrophes

	2000	2015	2016	2017	2018	2019	2020	2021	2022	2023	2024	2025
Fuite de gaz				1								
Dégâts tempête	2			2	1	2		2		2	1	
Dégâts eau					1							
Autres	4			1		1						
Total	6			4	2	3		2		2	1	

Ordre public

	2000	2015	2016	2017	2018	2019	2020	2021	2022	2023	2024	2025
Manifestation										1		
Troubles	2	14	14	25	34	51	23	34	26	30	24	17
Autres	1								1		2	1
Total	3	14	14	25	34	51	23	34	27	31	26	18

Agissements suspects

	2000	2015	2016	2017	2018	2019	2020	2021	2022	2023	2024	2025
	61	57	47	49	54	54	51	47	43	42	32	12
Total	61	57	47	49	54	54	51	47	43	42	32	12

Objets trouvés

	2000	2015	2016	2017	2018	2019	2020	2021	2022	2023	2024	2025
	11	6	3	2	5	6	4	5	4	3	2	1
Total	11	6	3	2	5	6	4	5	4	3	2	1

Objets perdus

	2000	2015	2016	2017	2018	2019	2020	2021	2022	2023	2024	2025
	1.069	1.951	1.669	1.780	1.659	1.696	1.485	1.702	1.640	1.656	1.599	812
Total	1.069	1.951	1.669	1.780	1.659	1.696	1.485	1.702	1.640	1.656	1.599	812

Autres non-infractions

	2000	2015	2016	2017	2018	2019	2020	2021	2022	2023	2024	2025
Ordonnance de capture	2	1	1	1	1	1		1	1		1	
Non-respect des conditions		28	62	79	109	127	145	123	9	7	16	6
Procès-verbal d'information	90	71	57	60	51	59	43	34	44	48	25	11



Autres non-infractions

	2000	2015	2016	2017	2018	2019	2020	2021	2022	2023	2024	2025
Notification		54	43	34	56	45	33	66	71	72	51	41
Dégradation involontaire câbles (non-télécom)		1		1		2		2				
Comportement lié à une radicalisation violente			1						1			
Demande signalement surveillance électronique									30	41	42	4
Fonction de contrôle armes	2	17	6	8	7	8	12	31	35	50	47	16
Non spécifié									3			
Autres non infractions	35											
Total	129	172	170	183	224	242	233	257	194	218	182	78