

STATISTIQUES POLICIERES DE CRIMINALITE

LIEU DE PERPETRATION: ZONE DE POLICE

ZONE DE POLICE DE GAUME

2000 - 1er Semestre 2025

Police fédérale - DGRIDRIIBIPOL

STATISTIQUES POLICIERES DE CRIMINALITE

LIEU DE PERPETRATION: ZONE DE POLICE

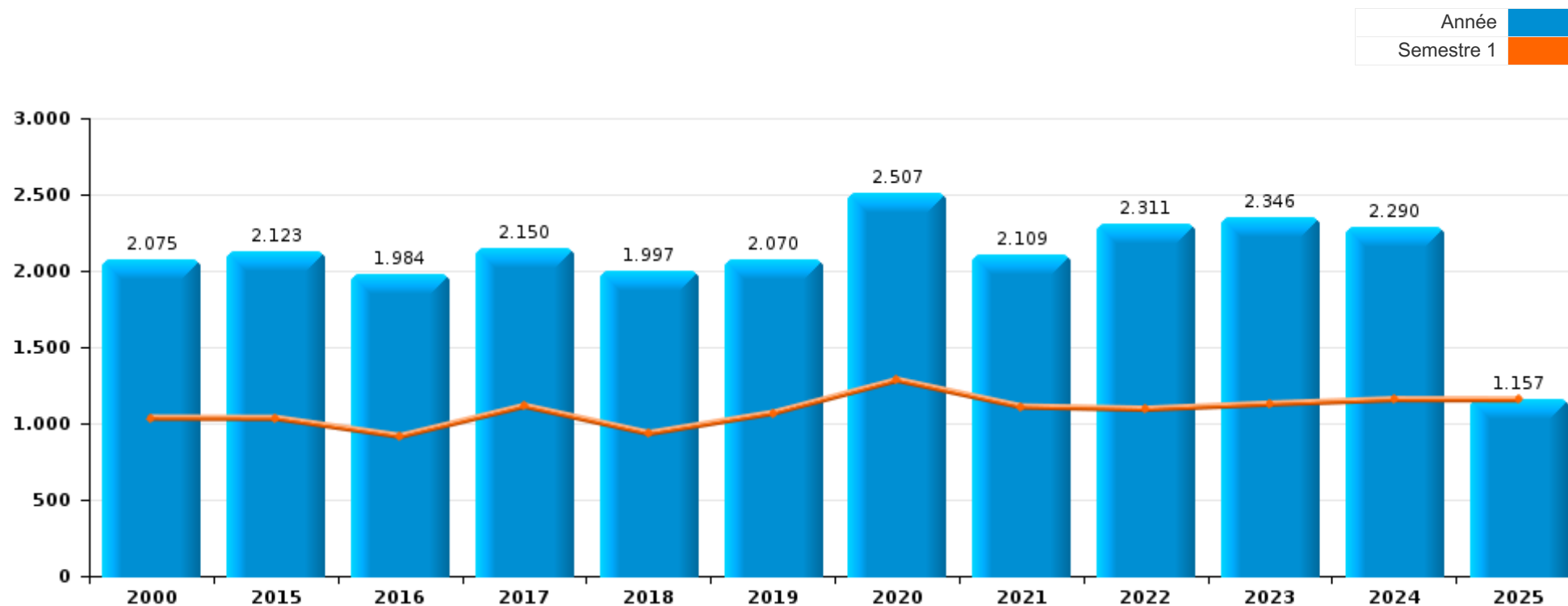
ZONE DE POLICE DE GAUME

PARTIE I : INFRACTIONS JUDICIAIRES



ZONE DE POLICE DE GAUME

	2000	2015	2016	2017	2018	2019	2020	2021	2022	2023	2024	2025
Nombre total des délits	2.075	2.123	1.984	2.150	1.997	2.070	2.507	2.109	2.311	2.346	2.290	1.157



FPF/DGR/DRI/BIPOL - Statistiques policières de criminalité (date de clôture: 31/10/2025)
 Les données pour les années 2001 jusqu'à 2014 ne sont plus publiées mais restent disponibles sur demande auprès du service BIPOL.
 Les données pour 2025 ne concernent que le 1er semestre.



ZONE DE POLICE DE GAUME

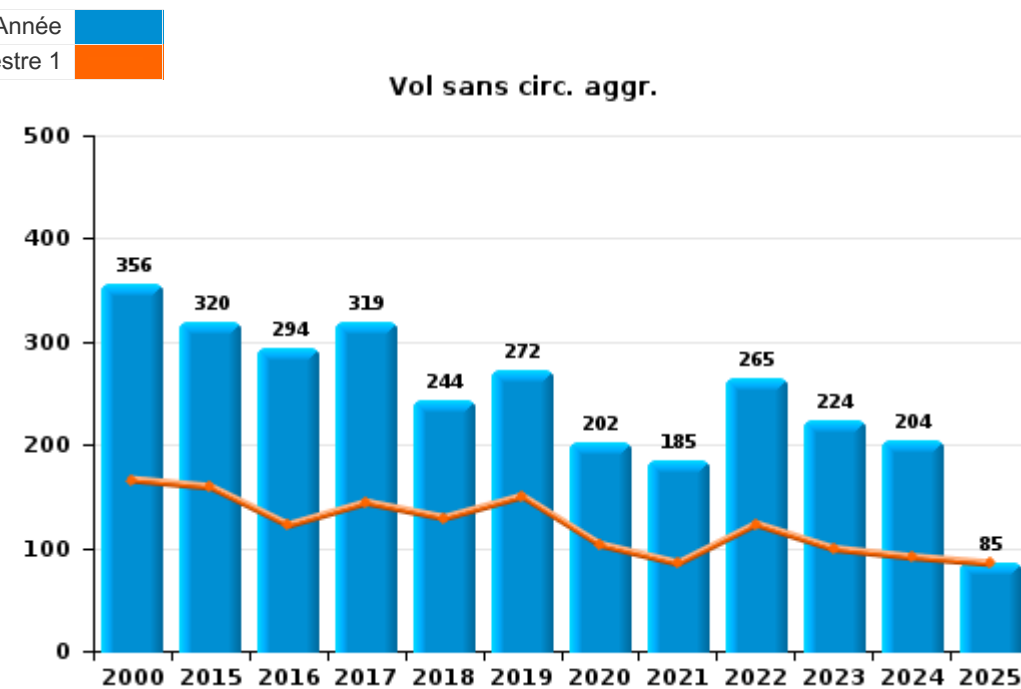
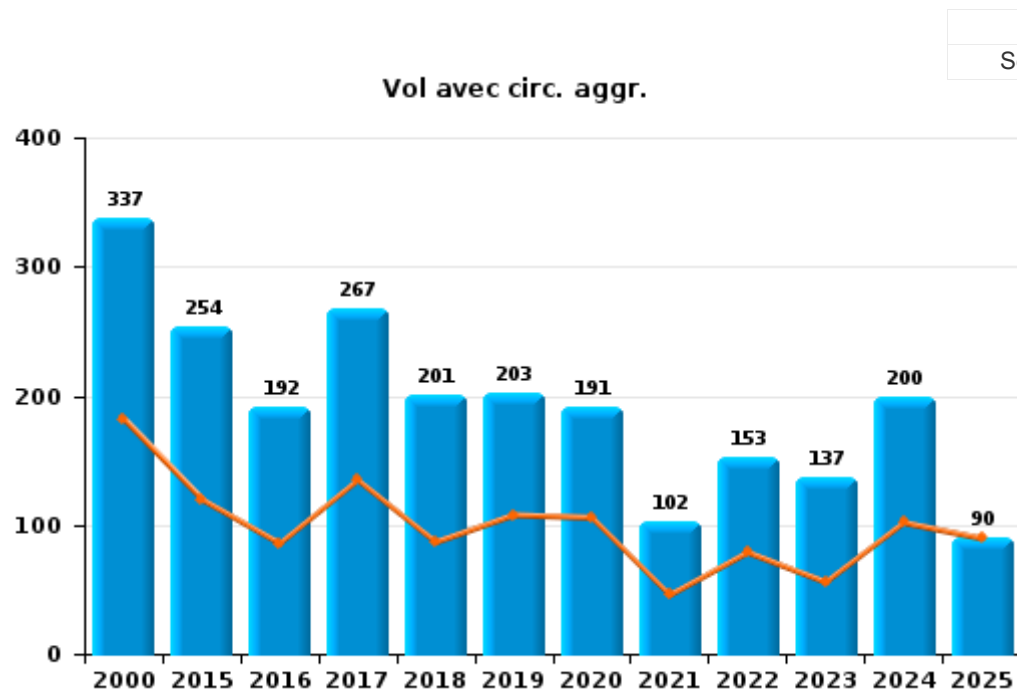
	2000	2015	2016	2017	2018	2019	2020	2021	2022	2023	2024	2025
Vol et extorsion	737	580	491	591	448	482	398	297	425	372	415	178
Infr. contre l'intégrité physique	247	236	195	236	240	236	236	285	333	295	255	141
Dégradation de la propriété	338	289	276	217	270	240	211	258	234	234	249	107
Drogues	181	221	195	221	157	180	164	123	155	181	159	84
Fraude	76	108	100	129	114	121	174	214	305	281	238	147
Infr. contre autres valeurs morales et sentiments	51	151	155	170	189	183	196	181	171	180	197	86
Infr. contre la sécurité publique	118	121	115	120	109	126	126	116	117	137	128	51
Criminalité informatique		32	26	31	42	61	81	60	111	200	202	116
Armes et explosifs	17	94	73	95	89	72	87	54	38	72	70	34
Infr. contre les moeurs	28	32	52	53	40	43	74	79	79	70	82	23
Santé publique	1						475	157	4		1	1
Infr. contre la foi publique	36	36	31	40	46	40	42	32	39	54	56	55
Protection de la jeunesse	17	31	23	37	42	45	45	56	39	53	41	19
Infr. contre l'autorité publique	15	39	36	38	45	48	42	42	37	46	22	15
Environnement	43	22	33	19	44	32	30	32	56	35	37	20
Infr. contre la famille	54	21	32	31	25	29	31	17	23	17	21	9
Législation sur les étrangers	4	12	20	20	13	16	9	13	29	19	24	18
Ivresse et alcool	12	23	35	21	21	18	19	20	14	4	4	4
Infr. relative au statut juridique de l'enfant	14	16	22	12	13	27	25	17	27	10	7	4
Registre de population	1	11	13	18	8	10	8	25	31	30	20	7
Code pénal social	3	14	17	17	14	13	8	3	17	19	17	14
Protection de la personne	9	9	12	14	11	11	12	7	9	11	11	5
Travail	10	5	2		3	2	2	3	2	12	12	6
Autres lois spéciales	2	3	12	3	2	4	6	6	3	1	8	4
Loi du football		2	3	1	1	15		7	3	3	5	2
Contravention Code pénal	39			1		1						
Protection des revenus publics	1	1	6	7	2	6	1	2	2	4		1
Infr. contre la liberté individuelle	2	2	1	2	3	4	1	1	3	4	3	6
Pratiques commerciales	7	2	1		3					1		
Sécurité privée	9	1		1								
Carte d'identité	3	2					2				1	
Exercice illégal de l'autorité publique			1	1	2	1		1	1		1	
Hormones et dopage			4			3						
Traite des êtres humains		1	1	1	1			1	1		1	
Infr. contre la Sécurité de l'Etat		4		1								
Marchand de sommeil		2		1		1			1			
Autres infractions Code pénal			1							1	1	
Provocation crime ou délits							1				2	
Code pénal militaire et milice				1								
Exploitation de la mendicité							1					
Sous-total	2.075	2.123	1.984	2.150	1.997	2.070	2.507	2.109	2.311	2.346	2.290	1.157
Contravention règlement policier local		56	57	86	53	84	50	68	212	180	152	71
Sous-total		56	57	86	53	84	50	68	212	180	152	71
Total	2.075	2.179	2.041	2.236	2.050	2.154	2.557	2.177	2.523	2.526	2.442	1.228



I.1. Catégorie des infractions : Vol et extorsion (top 5 des infractions au niveau national 2024)

ZONE DE POLICE DE GAUME

	2000	2015	2016	2017	2018	2019	2020	2021	2022	2023	2024	2025
Vol sans circ. agr.	356	320	294	319	244	272	202	185	265	224	204	85
Vol avec circ. agr.	337	254	192	267	201	203	191	102	153	137	200	90
Extorsion	1	3	5	1	1	6	5	9	7	10	10	3
Vol non spécifié	43	3		4		1		1		1	1	
Autres					2							
Total	737	580	491	591	448	482	398	297	425	372	415	178



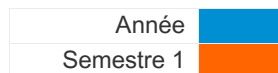
FPF/DGR/DRI/BIPOL - Statistiques policières de criminalité (date de clôture: 31/10/2025)
 Les données pour les années 2001 jusqu'à 2014 ne sont plus publiées mais restent disponibles sur demande auprès du service BIPOL.
 Les données pour 2025 ne concernent que le 1er semestre.



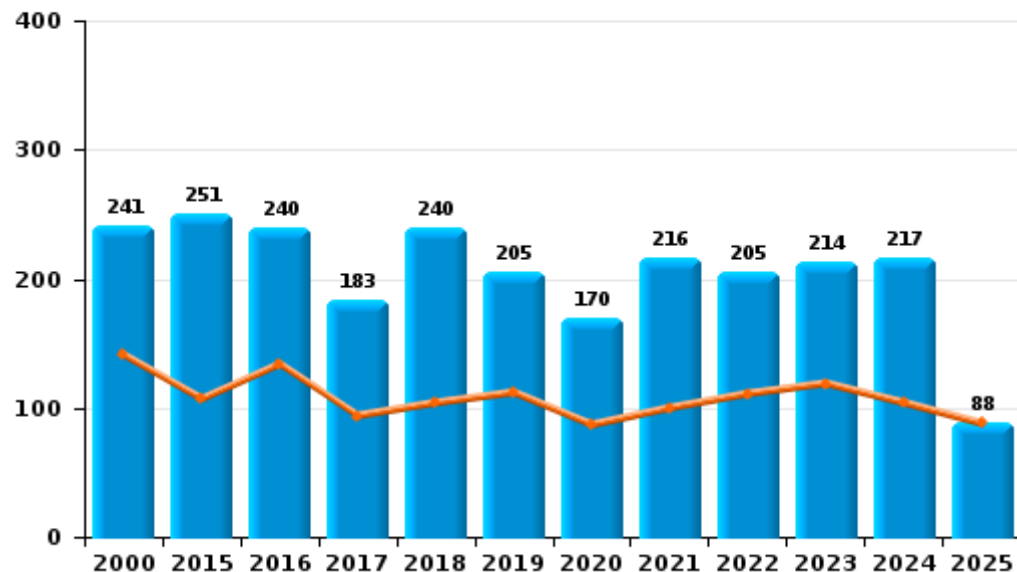
I.2. Catégorie des infractions : Dégradation de la propriété (top 5 des infractions au niveau national 2024)

ZONE DE POLICE DE GAUME

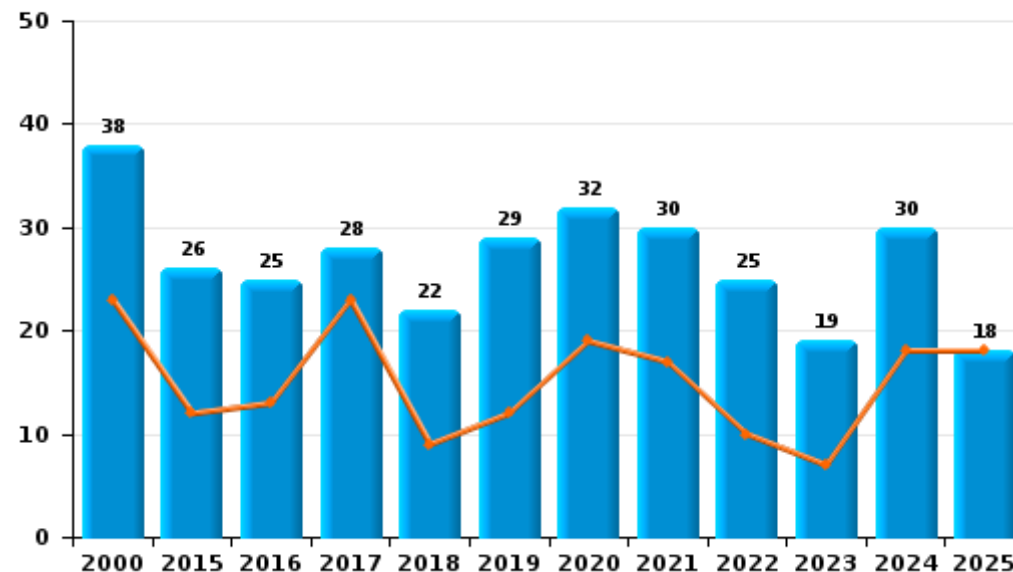
	2000	2015	2016	2017	2018	2019	2020	2021	2022	2023	2024	2025
Vandalisme	241	251	240	183	240	205	170	216	205	214	217	88
Incendie involontaire	26	16	20	14	17	10	20	17	15	11	17	11
Destruction, dénaturation, dégradation	59	12	11	6	8	6	9	12	4	1	2	1
Incendie volontaire	12	10	5	14	5	19	12	13	10	8	13	7
Total	338	289	276	217	270	240	211	258	234	234	249	107



Vandalisme



Incendie



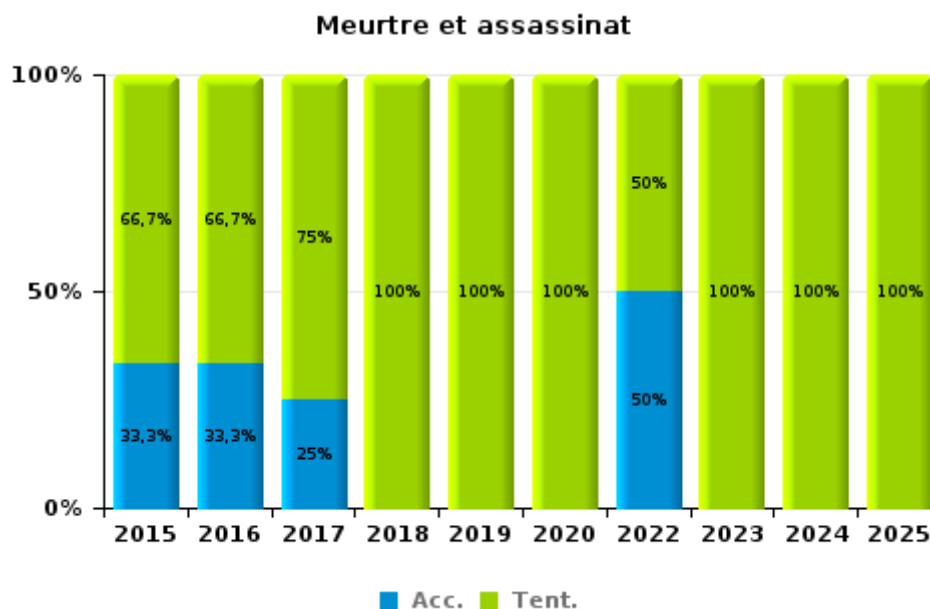
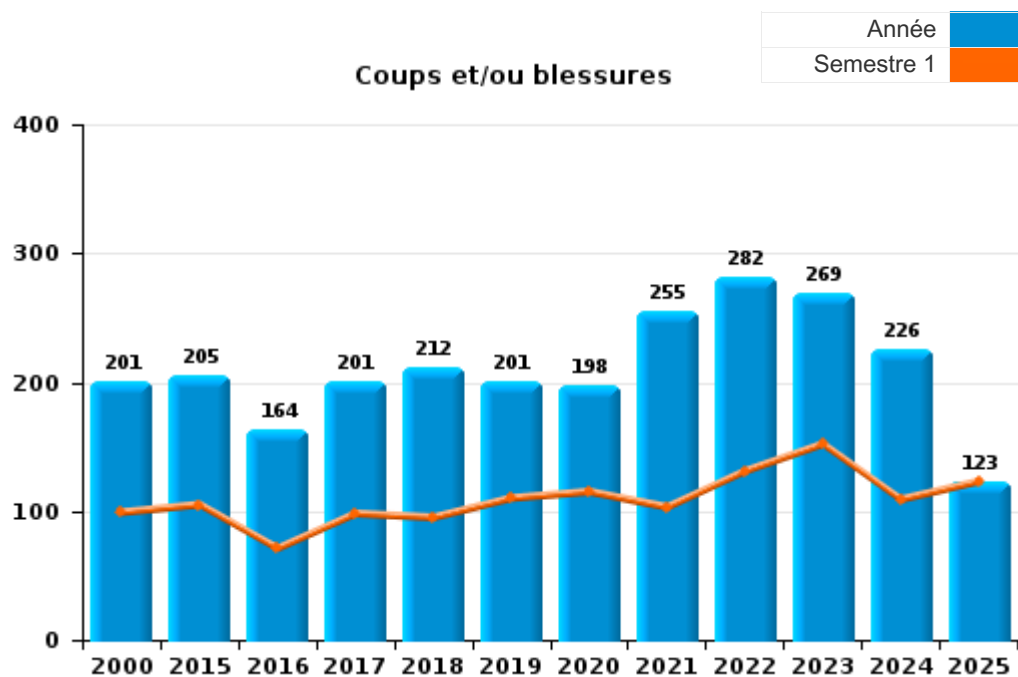
FPF/DGR/DRI/BIPOL - Statistiques policières de criminalité (date de clôture: 31/10/2025)
 Les données pour les années 2001 jusqu'à 2014 ne sont plus publiées mais restent disponibles sur demande auprès du service BIPOL.
 Les données pour 2025 ne concernent que le 1er semestre.



I.3. Catégorie des infractions : Infr. contre l'intégrité physique (top 5 des infractions au niveau national 2024)

ZONE DE POLICE DE GAUME

	2000	2015	2016	2017	2018	2019	2020	2021	2022	2023	2024	2025
Coups et/ou blessures	201	205	164	201	212	201	198	255	282	269	226	123
Autres	46	28	28	31	27	34	37	30	49	25	26	15
Meurtre et assassinat		3	3	4	1	1	1		2	1	3	3
Total	247	236	195	236	240	236	236	285	333	295	255	141



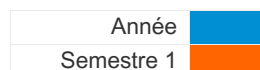
FPF/DGR/DRI/BIPOL - Statistiques policières de criminalité (date de clôture: 31/10/2025)
 Les données pour les années 2001 jusqu'à 2014 ne sont plus publiées mais restent disponibles sur demande auprès du service BIPOL.
 Les données pour 2025 ne concernent que le 1er semestre.



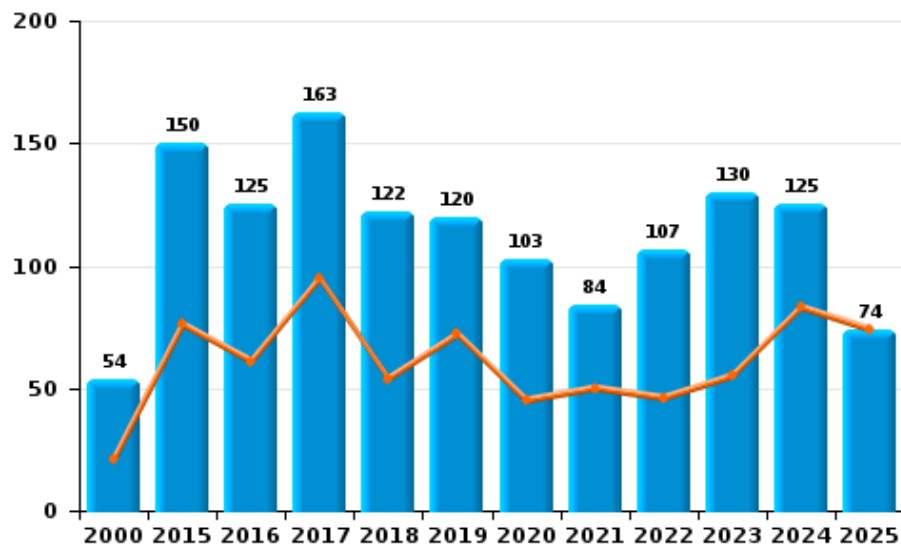
I.4. Catégorie des infractions : Drogues (top 5 des infractions au niveau national 2024)

ZONE DE POLICE DE GAUME

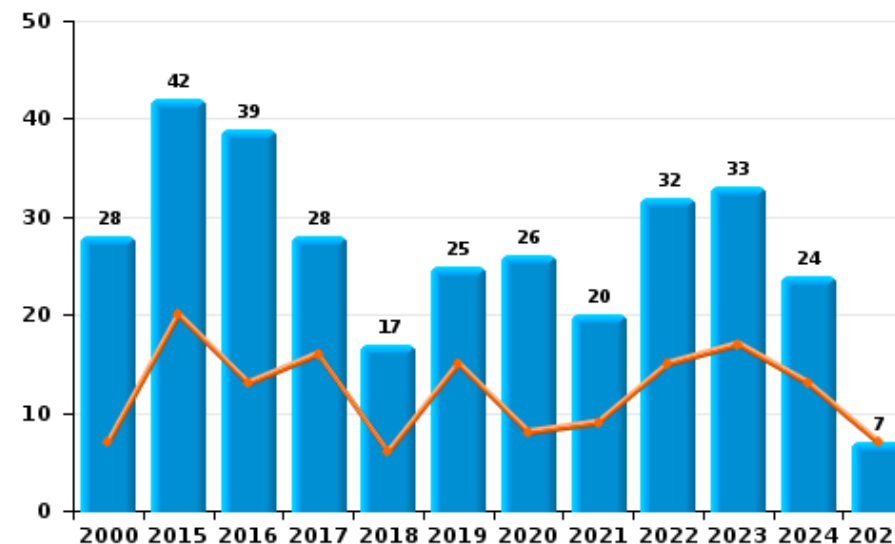
	2000	2015	2016	2017	2018	2019	2020	2021	2022	2023	2024	2025
Détention	54	150	125	163	122	120	103	84	107	130	125	74
Commerce	28	42	39	28	17	25	26	20	32	33	24	7
Importation et exportation	15	18	17	10	9	26	19	10	5	9	9	1
Usage	83	3	3	6	2	1	3	1	1	2		
Fabrication		5	6	11	5	8	7	8	7	7	1	
Autres	1	3	5	3	2		6		3			1
Protoxyde d'azote (gaz hilarant)												1
Total	181	221	195	221	157	180	164	123	155	181	159	84



Détention



Commerce





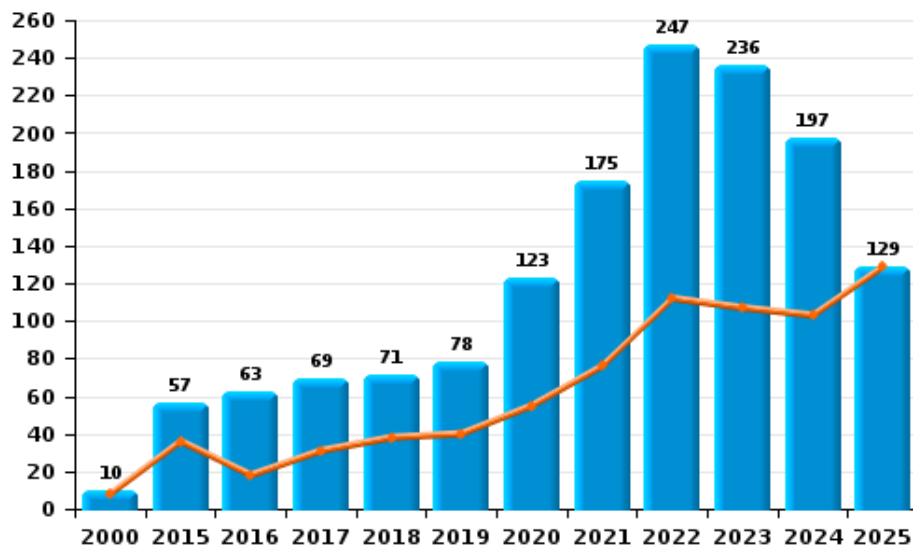
I.5. Catégorie des infractions : Fraude (top 5 des infractions au niveau national 2024)

ZONE DE POLICE DE GAUME

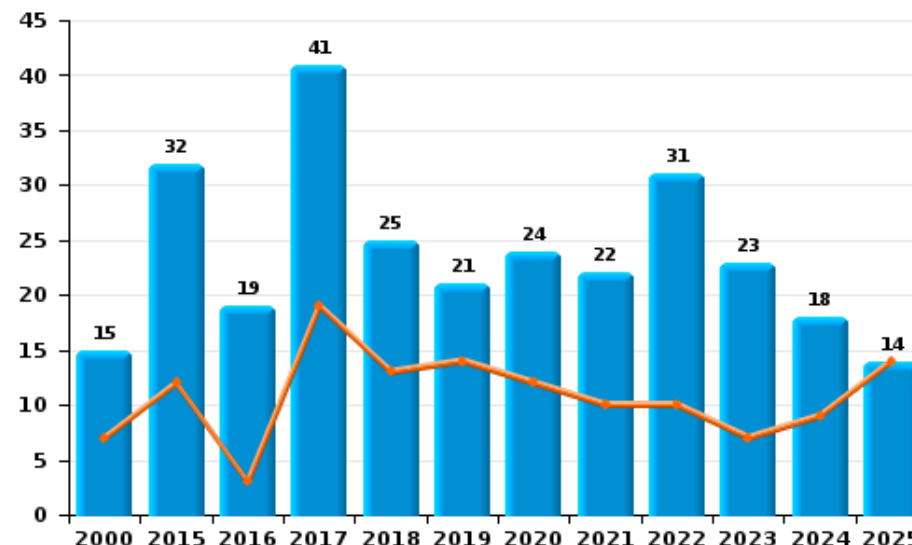
	2000	2015	2016	2017	2018	2019	2020	2021	2022	2023	2024	2025
Abus de confiance et infr. apparentées	15	32	19	41	25	21	24	22	31	23	18	14
Détournement et destruction frauduleuse	13	5	6	7	4	8	9	7	2	10	4	
Escroquerie	10	57	63	69	71	78	123	175	247	236	197	129
Fraudes: Autres	18	2	5	5	2	4	1	2	4	7	8	2
Grivèlerie	12	5	2	3	7	5	2	5	6	2	7	
Infr. liées à l'insolvabilité	1	3	2	1	1	2	12	1	2			
Recel	7	4	3	3	4	3	3	2	13	3	4	2
Total	76	108	100	129	114	121	174	214	305	281	238	147



Escroquerie



Abus de confiance et infr. apparentée



FPF/DGR/DRI/BIPOL - Statistiques policières de criminalité (date de clôture: 31/10/2025)
 Les données pour les années 2001 jusqu'à 2014 ne sont plus publiées mais restent disponibles sur demande auprès du service BIPOL.
 Les données pour 2025 ne concernent que le 1er semestre.

STATISTIQUES POLICIERES DE CRIMINALITE

LIEU DE PERPETRATION: ZONE DE POLICE

ZONE DE POLICE DE GAUME

PARTIE II : FIGURES CRIMINELLES / PHENOMENES



ZONE DE POLICE DE GAUME

FC Vol moyen de transport

	2000	2015	2016	2017	2018	2019	2020	2021	2022	2023	2024	2025
Vol de voiture	64	24	15	35	14	29	19	8	21	30	22	13
Vol de moto	4	2	3	3	2	1	3		5	2		
Carjacking	1	1		2		1				1		
Homejacking									1			
Vol dans les garages		2	2	7	1	1	2		1			
Vol de vélomoteur	13	2	3	2	2	1	2		5	2	1	1
Vol de vélo	14	13	12	15	12	19	15	11	14	7	6	1

FC Cambriolage

	2000	2015	2016	2017	2018	2019	2020	2021	2022	2023	2024	2025
Cambriolage dans habitation	91	131	71	116	110	75	100	47	82	60	118	36
Cambriolage ds entreprise ou commerce	56	37	32	55	22	31	30	12	15	11	18	8
Cambriolage ds service public ou bâtiment administ	20	13	24	23	21	22	4	4	9	7	9	8
Vol au bélier							1					
Cambriolage dans bâtiment (total)	167	178	126	193	153	127	134	63	106	78	145	52



FC Vol autre

	2000	2015	2016	2017	2018	2019	2020	2021	2022	2023	2024	2025
Vol à main armée	7	3	4	1		7	1	3	4			2
Vol avec violence sans arme	9	21	6	13	15	12	16	17	16	14	15	5
Vol dans ou sur un véhicule	118	30	37	29	26	39	21	21	28	24	36	19
Vol d'armes et explosifs	7	8	5	7	3	7	3	3	1	2	4	
Arrachage de sac à main	5	2								1		
Vol à l'arraché	11	2	1	3	4	4	2	1	1	2	2	1
Vol à la tire	9	9	8	4	11	10	2	1	3	3	4	1
Vol à l'étalage	13	19	26	43	38	35	30	26	58	47	38	14
Vol par ruse	10	2	5	5	5	6	2	3	2	8	11	4
Vol de métaux	4	10	6	5	3	7	2	1	4	4	4	16
Vol sur les chantiers	15	10	7	3	3	9	5	5	5	2	2	
Vol d'animaux	26	4	4	6	6	4	4	4	2	4	3	2
Vol de cargaison			1	1								

Criminalité ICT

	2000	2015	2016	2017	2018	2019	2020	2021	2022	2023	2024	2025
Fraude de cartes de paiements		1	1	4	4	9	18	6	3	3	3	1
Phishing				4	3	2	1	1	6	16	21	18
Ransomware				2		1						
Shouldersurfing						1					2	
Skimming				1								



FC Autre

	2000	2015	2016	2017	2018	2019	2020	2021	2022	2023	2024	2025
Violence contre les métiers d'intérêt général	1	5	5	7	12	6	5	4	14	21	5	9
Viol collectif		1	1		1		1	2		1		
Graffiti		11	13	9	10	12	6	7	7	8	12	3
Dégradation de voiture	23	116	113	87	112	83	66	105	65	92	79	33
Rixe au couteau		2			2		2	1	1	4		

PH Violence intrafamiliale (VIF)

	2000	2015	2016	2017	2018	2019	2020	2021	2022	2023	2024	2025
VIF: physique, dans le couple	27	52	50	79	56	60	73	86	67	93	83	30
VIF: physique, envers des descendants	4	9	9	11	12	9	12	22	14	12	17	11
VIF: physique, envers d'autres membres	58	15	11	15	7	10	18	21	18	19	12	9
VIF: sexuelle, dans le couple					1	3	3	1	2	4		1
VIF: sexuelle, envers des descendants	1	1		3	3		1	3	1			
VIF: sexuelle, envers d'autres membres										1		1
VIF: psychique, dans le couple	42	42	57	44	45	62	76	55	52	49	67	15
VIF: psychique, envers des descendants		1	1	1	4	3	2	2	1	7	2	3
VIF: psychique, envers d'autres membres	1	1	8	6	2	2	5	8	2	12	8	3
VIF: économique, dans le couple		4	5	3	6	9	7	8	6	9	12	
VIF: économique, envers des descendants					1			1				
VIF: économique, envers d'autres membres	27	7	20	14	11	15	10	12	8	7	8	4



PH Hormones et dopage

	2000	2015	2016	2017	2018	2019	2020	2021	2022	2023	2024	2025
Dopage humain			4		1	3						

PH Drogues

	2000	2015	2016	2017	2018	2019	2020	2021	2022	2023	2024	2025
Vente de cocaïne		4	8	8	2	3	4	2	7	8	7	3
Import-export de cocaïne		1	1			4	1	1		4	4	
Production de drogues synthétiques		1				1						
Import-export de drogues synthétiques			1							1	1	
Vente de drogues synthétiques	1	10	4	2	1	5		1	1	3		
Production de cannabis (culture)		2	2	8	3	5	1	4	2	6		
Vente de cannabis en grande quantité								1				
Import-export d'héroïne		4	3	2		2	3	3		1	3	
Vente-traffic d'héroïne		4	4	1		1	1	4	5	3	2	

PH Trafic d'armes

	2000	2015	2016	2017	2018	2019	2020	2021	2022	2023	2024	2025
Commerce et production d'arme à feu et mun.		1			1						1	
Commerce et production d'arme non à feu											1	

PH Traite des êtres humains

	2000	2015	2016	2017	2018	2019	2020	2021	2022	2023	2024	2025
TEH - exploitation économique	1	1			1				1		1	
TEH - exploitation sexuelle			1					4	2	1	1	



PH Violence dans l'espace public

	2000	2015	2016	2017	2018	2019	2020	2021	2022	2023	2024	2025
Violence physique (transport public)	1	3	3	1	1	1	2	2	3	4	3	4
Violence physique (voie publique)	31	81	53	57	77	71	60	74	102	86	72	38
Violence physique (autre endroit public)	4	4	4	1	3	5	2	4	7	14	2	2
Violence physique (endroit accessible au public)	30	29	16	24	25	18	19	22	41	16	15	11
Violence sexuelle (transport public)			2			1		2	1	1		
Violence sexuelle (voie publique)	1	4	4	5	2	4	4	2	8	2	8	1
Violence sexuelle (autre endroit public)	1	1	3	1	1	2	1	2	1	1		1
Violence sexuelle (endroit accessible au public)	2	3	2	3	4	1	3	4	5	7	5	1
Violence psychique (transport public)		3	4	4		1	2	2	2	6	2	
Violence psychique (voie publique)	27	77	62	76	76	65	96	70	66	89	80	29
Violence psychique (autre endroit public)	3	13	11	9	7	7	6	8	10	4	2	1
Violence psychique (endroit accessible au public)	18	15	22	23	21	30	16	15	26	16	23	11
Vol à main armée (voie publique)	1	1	2			3		2	1			
Vol à main armée (endroit accessible au public)	1	1	1	1		2			1			1
Vol avec violence sans arme (transport public)	2											
Vol avec violence sans arme (voie publique)	2	7	4	3	3	3	4	4	7	3	4	1
Vol avec violence sans arme (autre endroit public)				1	1				1			
Vol avec violence sans arme (endr. acces. au pub.)		5		4	4	1	4	2	3	3	2	1



PH Autre

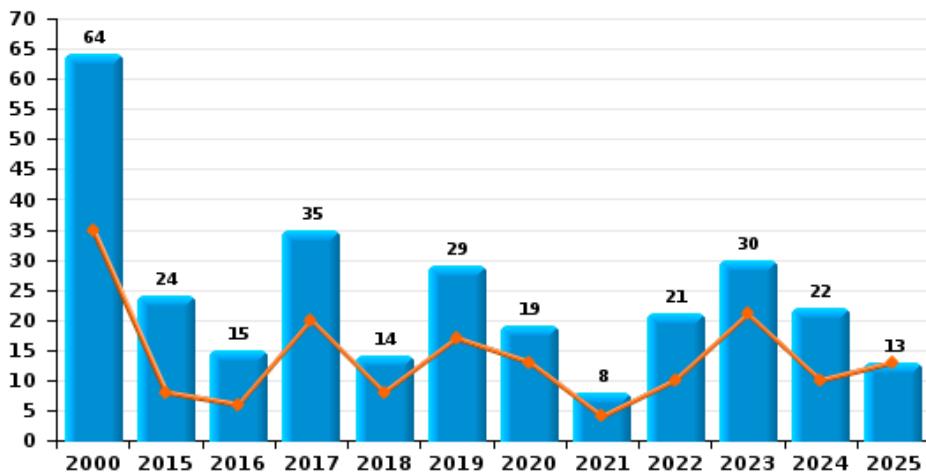
	2000	2015	2016	2017	2018	2019	2020	2021	2022	2023	2024	2025
Faux policiers					1		2	1			1	1
Terrorisme, extrémisme et radicalisme		4	1	2			1	1			1	
Cyberharcèlement	13	4	7	5	2	5	2	8	3	63	81	32
Fraude à l'identité	4	15	12	16	21	15	19	13	27	50	46	31



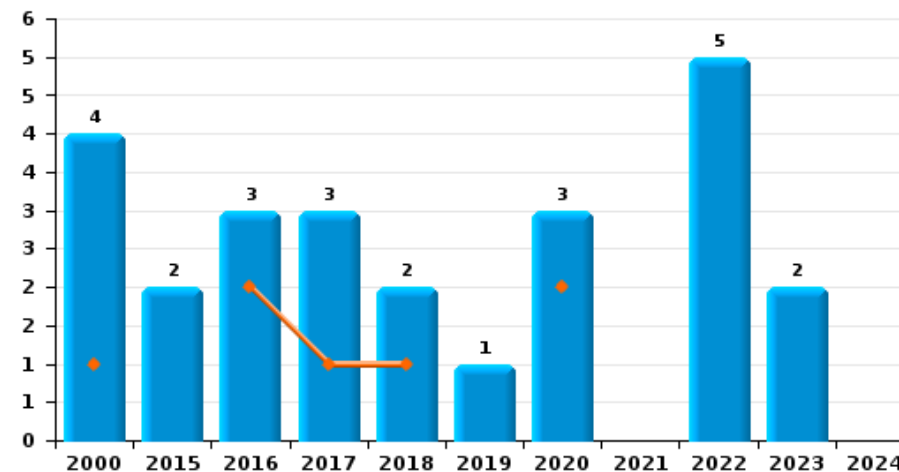
ZONE DE POLICE DE GAUME

Année ■
Semestre 1 ■

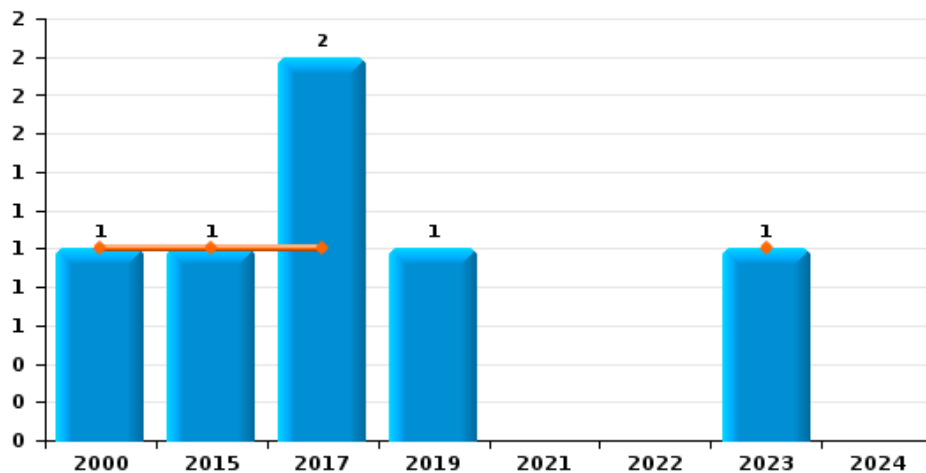
Vol de voiture



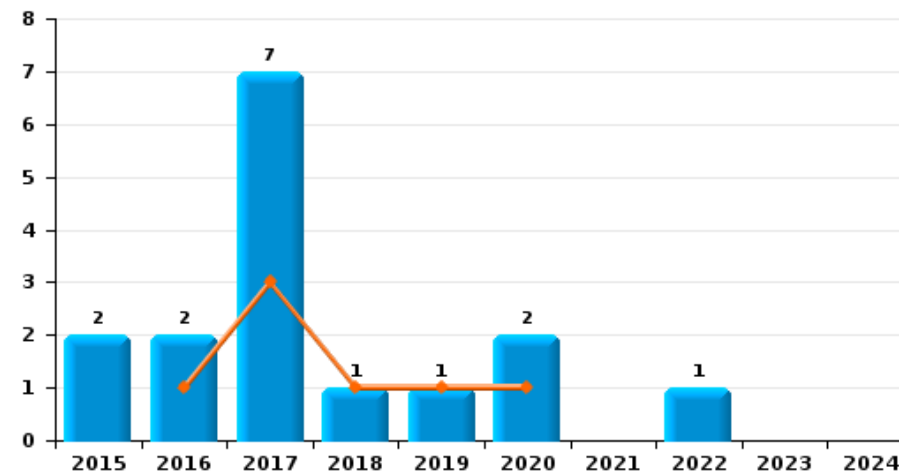
Vol de moto



Carjacking



Vol dans les garages

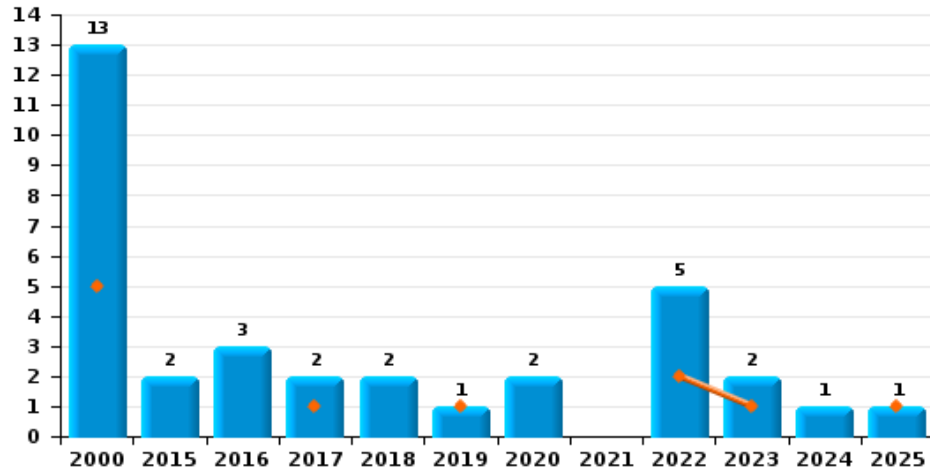




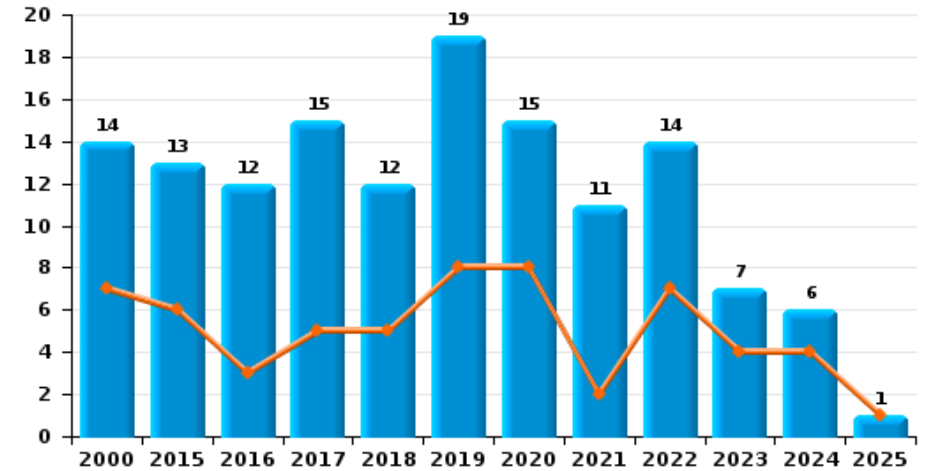
ZONE DE POLICE DE GAUME

Année	■
Semestre 1	■

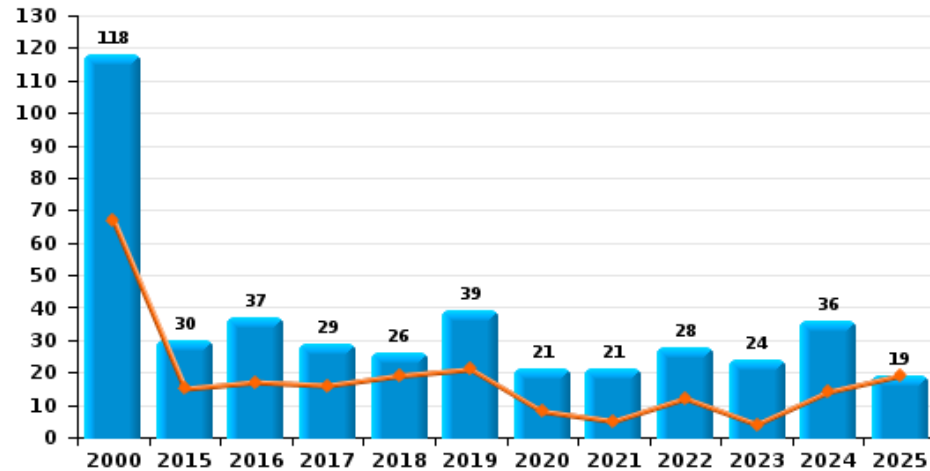
Vol de vélomoteur




Vol de vélo



Vol dans ou sur un véhicule

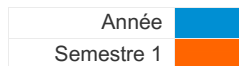


Sacjacking dans une voiture

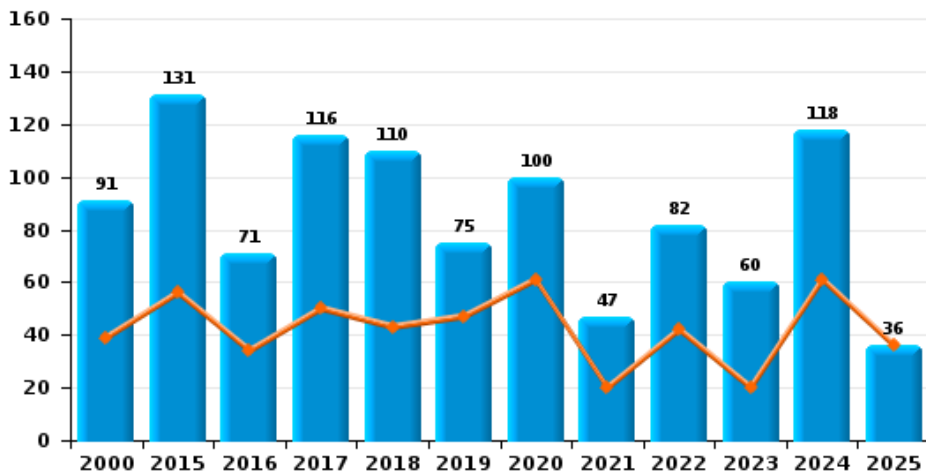




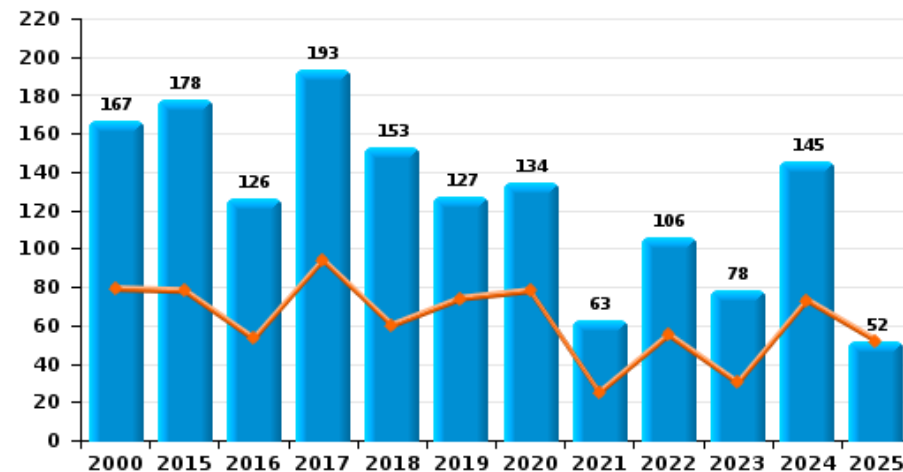
ZONE DE POLICE DE GAUME



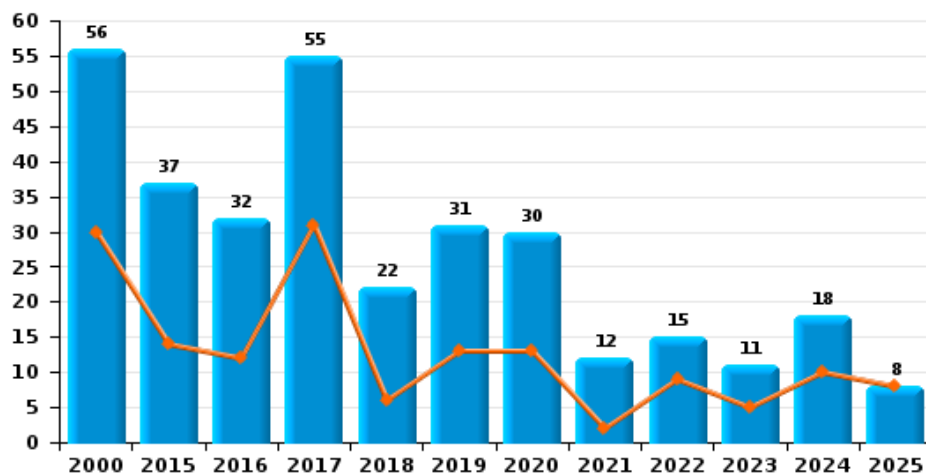
Cambrilage dans habitation



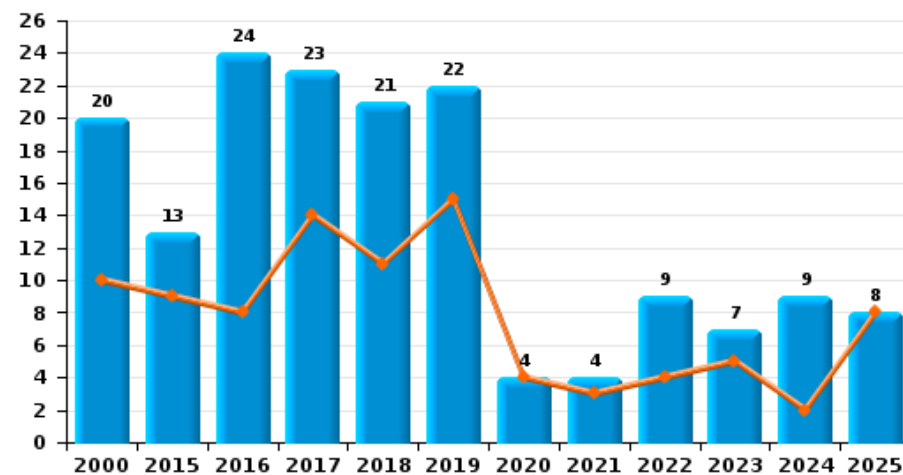
Cambrilage dans bâtiment (total)



Cambrilage ds entreprise ou commerce



Cambrilage ds service public ou bâtiment administ

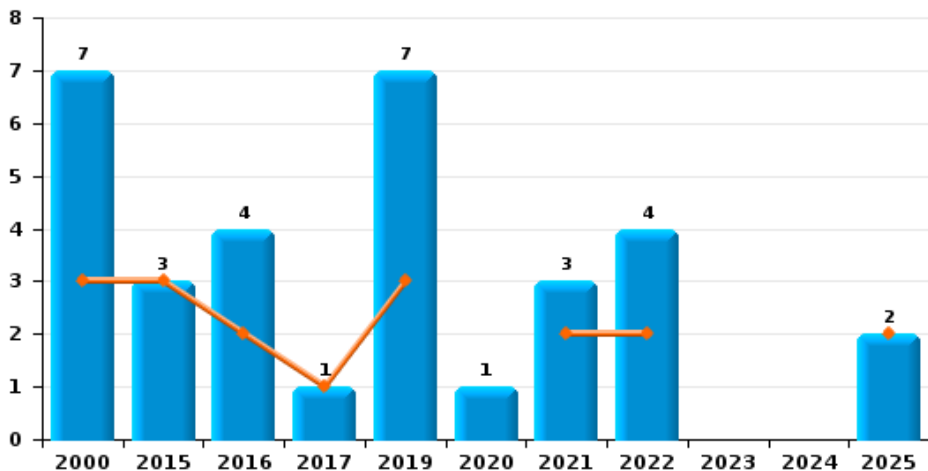




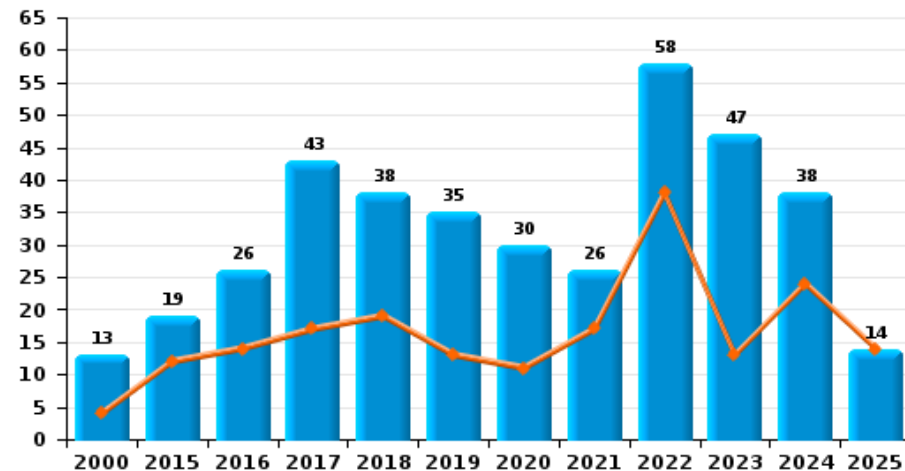
ZONE DE POLICE DE GAUME

Année ■
Semestre 1 ■

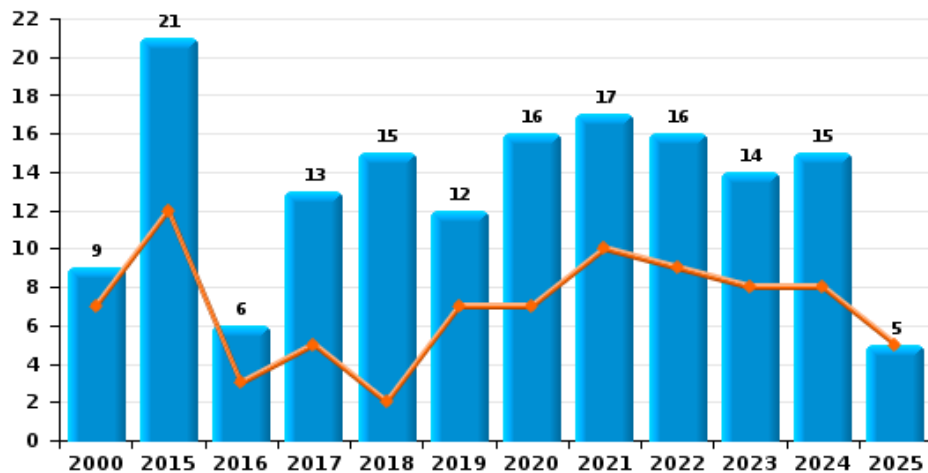
Vol à main armée



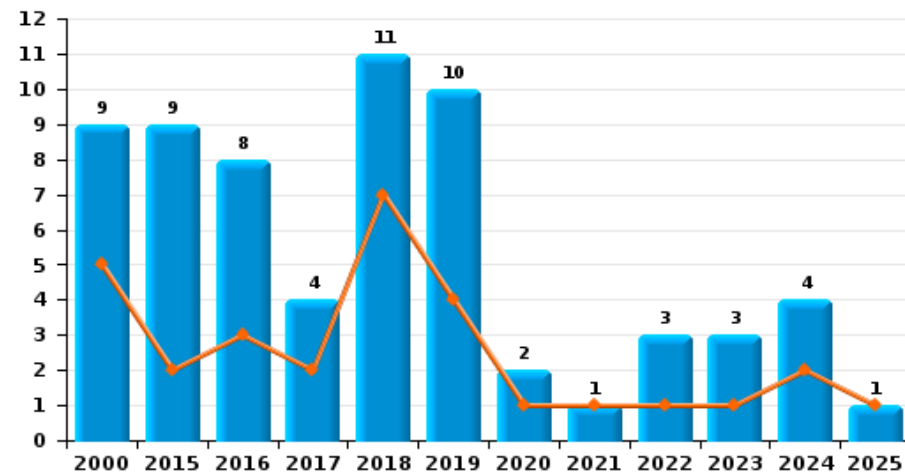
Vol à l'étalage



Vol avec violence sans arme



Vol à la tire

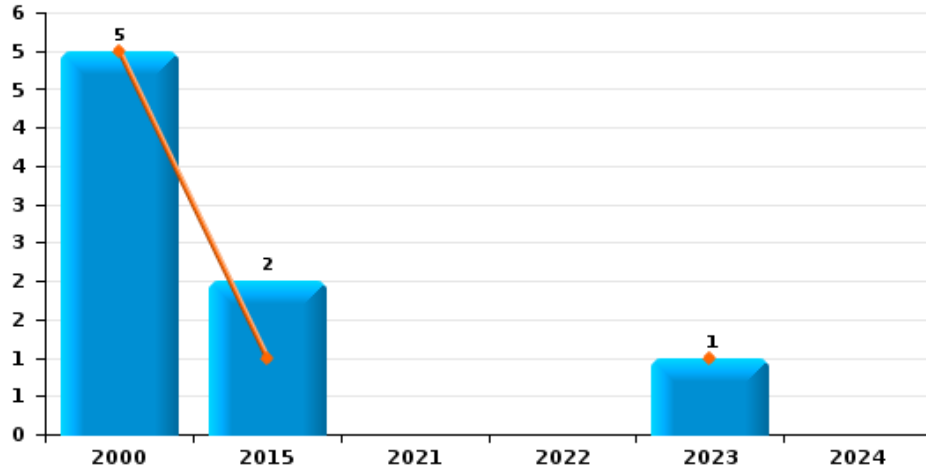




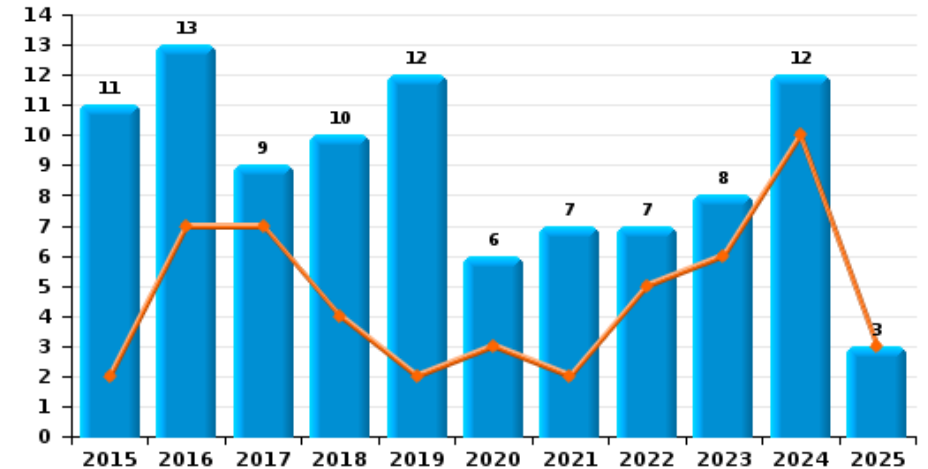
ZONE DE POLICE DE GAUME

Année ■
Semestre 1 ■

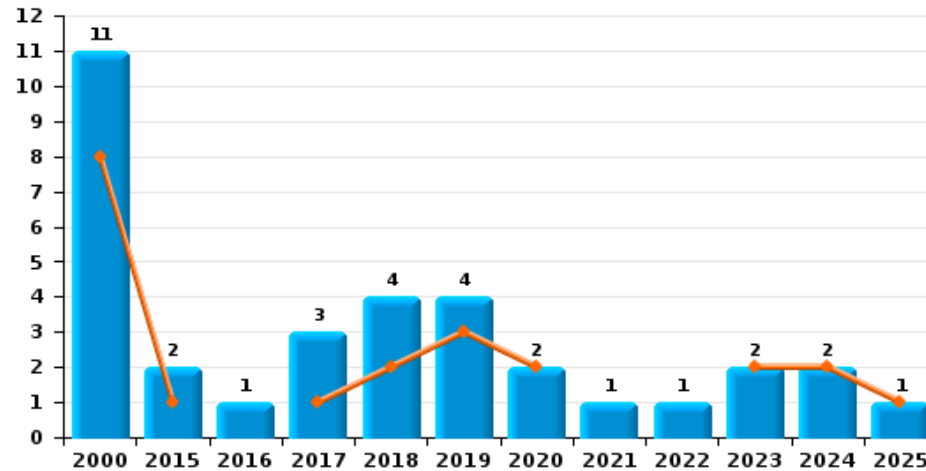
Arrachage de sac à main



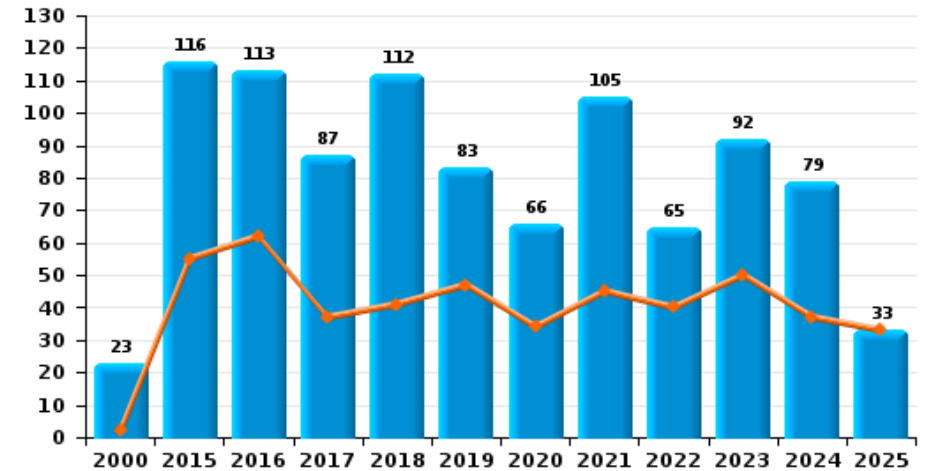
Graffiti



Vol à l'arraché



Dégradation de voiture





ZONE DE POLICE DE GAUME

FC Vol moyen de transport

		2000	2015	2016	2017	2018	2019	2020	2021	2022	2023	2024	2025
Vol de voiture	Trim 1	10	6	1	11	3	10	4	2	6	13	4	10
	Trim 2	25	2	5	9	5	7	9	2	4	8	6	3
	Trim 3	13	9	2	6	2	11	6	1	4	4	5	
	Trim 4	16	7	7	9	4	1		3	7	5	7	
	Total	64	24	15	35	14	29	19	8	21	30	22	13
Vol de moto	Trim 2	1		2	1	1		2					
	Trim 3				1	1	1	1		1	1		
	Trim 4	3	2	1	1					4	1		
	Total	4	2	3	3	2	1	3		5	2		
Carjacking	Trim 1				1								
	Trim 2	1	1								1		
	Trim 3						1						
	Trim 4				1								
	Total	1	1		2		1				1		
Homejacking	Trim 1									1			
Total										1			
Vol dans les garages	Trim 1				2			1					
	Trim 2			1	1	1	1						
	Trim 3				1			1					
	Trim 4		2	1	3					1			
	Total		2	2	7	1	1	2		1			



FC Vol moyen de transport

		2000	2015	2016	2017	2018	2019	2020	2021	2022	2023	2024	2025
Vol de vélomoteur	Trim 1	1								1	1		1
	Trim 2	4			1		1			1			
	Trim 3	3	2	2		1		2		3	1		
	Trim 4	5		1	1	1						1	
Total		13	2	3	2	2	1	2		5	2	1	1
Vol de vélo	Trim 1		1	1	1		3	3				3	
	Trim 2	7	5	2	4	5	5	5	2	7	4	1	1
	Trim 3	6	7	6	9	7	8	6	5	4	3		
	Trim 4	1		3	1		3	1	4	3		2	
Total		14	13	12	15	12	19	15	11	14	7	6	1



FC Cambriolage

		2000	2015	2016	2017	2018	2019	2020	2021	2022	2023	2024	2025
Cambriolage dans habitation	Trim 1	15	19	18	23	33	27	45	12	15	11	48	26
	Trim 2	24	37	16	27	10	20	16	8	27	9	13	10
	Trim 3	35	40	18	33	32	10	32	12	13	16	13	
	Trim 4	17	35	19	33	35	18	7	15	27	24	44	
	Total	91	131	71	116	110	75	100	47	82	60	118	36
Cambriolage ds entreprise ou commerce	Trim 1	16	9	7	18	4	5	7	1	2	3	2	3
	Trim 2	14	5	5	13	2	8	6	1	7	2	8	5
	Trim 3	13	8	8	10	10	12	10	9	4	4	4	
	Trim 4	13	15	12	14	6	6	7	1	2	2	4	
	Total	56	37	32	55	22	31	30	12	15	11	18	8
Cambriolage ds service public ou bâtiment administ	Trim 1	7	2	6	9	6	13	2		1	4	1	6
	Trim 2	3	7	2	5	5	2	2	3	3	1	1	2
	Trim 3	2	2	2	4	3	5			1	2	2	
	Trim 4	8	2	14	5	7	2		1	4		5	
	Total	20	13	24	23	21	22	4	4	9	7	9	8
Vol au bélier	Trim 1							1					
	Total							1					
Cambriolage dans bâtiment (total)	Trim 1	38	30	31	49	43	44	54	13	18	18	51	35
	Trim 2	41	48	22	45	17	30	24	12	37	12	22	17
	Trim 3	50	50	28	47	45	27	42	21	18	22	19	
	Trim 4	38	50	45	52	48	26	14	17	33	26	53	
	Total	167	178	126	193	153	127	134	63	106	78	145	52



FC Vol autre

		2000	2015	2016	2017	2018	2019	2020	2021	2022	2023	2024	2025
Vol à main armée	Trim 1	2	2	1			1		2	1			
	Trim 2	1	1	1			2			1			2
	Trim 3	2					3	1	1	1			
	Trim 4	2		2			1			1			
	Total	7	3	4	1		7	1	3	4			2
Vol avec violence sans arme	Trim 1	5	3	2	3	1	2	5	8	4	3	4	3
	Trim 2	2	9	1	2	1	5	2	2	5	5	4	2
	Trim 3	1	5	2	4	5	3	5	3	4	4	1	
	Trim 4	1	4	1	4	8	2	4	4	3	2	6	
	Total	9	21	6	13	15	12	16	17	16	14	15	5
Vol dans ou sur un véhicule	Trim 1	32	7	7	6	9	11	3	3	7	3	9	6
	Trim 2	35	8	10	10	10	10	5	2	5	1	5	13
	Trim 3	33	9	8	6	6	8	7	7	9	9	12	
	Trim 4	18	6	12	7	1	10	6	9	7	11	10	
	Total	118	30	37	29	26	39	21	21	28	24	36	19
Vol d'armes et explosifs	Trim 1	1	1		4	2	2	3	1		1		
	Trim 2	1	2	1	2				1		1	3	
	Trim 3	3	4		1		2		1			1	
	Trim 4	2	1	4		1	3			1			
	Total	7	8	5	7	3	7	3	3	1	2	4	
Arrachage de sac à main	Trim 1	5	1										
	Trim 2										1		
	Trim 3		1										
	Total	5	2								1		



FC Vol autre

		2000	2015	2016	2017	2018	2019	2020	2021	2022	2023	2024	2025
Vol à l'arraché	Trim 1	5	1		1	2		2				1	
	Trim 2	3					3				2	1	1
	Trim 3	2	1		2	2	1			1			
	Trim 4	1		1					1				
Total		11	2	1	3	4	4	2	1	1	2	2	1
Vol à la tire	Trim 1	3	1	1		4	1	1	1		1	1	
	Trim 2	2	1	2	2	3	3			1		1	1
	Trim 3	1	5	1	1	2	4	1			1	1	
	Trim 4	3	2	4	1	2	2			2	1	1	
Total		9	9	8	4	11	10	2	1	3	3	4	1
Vol à l'étalage	Trim 1	2	8	4	6	13	5	9	12	16	3	7	12
	Trim 2	2	4	10	11	6	8	2	5	22	10	17	2
	Trim 3	3	2	2	7	11	6	6	3	9	23	7	
	Trim 4	6	5	10	19	8	16	13	6	11	11	7	
Total		13	19	26	43	38	35	30	26	58	47	38	14
Vol par ruse	Trim 1	2			1	1	3	1			3	3	3
	Trim 2	2		2	3	1	1	1			2	4	1
	Trim 3	4	2		1	1	1		2		2	1	
	Trim 4	2		3		2	1		1	2	1	3	
Total		10	2	5	5	5	6	2	3	2	8	11	4
Vol de métaux	Trim 1	3	3	1	1		3	1					7
	Trim 2		5			3		1		1	2		9
	Trim 3		2	2	2		3		1	2	2	3	
	Trim 4	1		3	2		1			1		1	
Total		4	10	6	5	3	7	2	1	4	4	4	16



FC Vol autre

		2000	2015	2016	2017	2018	2019	2020	2021	2022	2023	2024	2025
Vol sur les chantiers	Trim 1	3		5	1			1	2	2		1	
	Trim 2	2	4			2	2	1	2	1			
	Trim 3	3	1	1	2	1	4	3	1	1	2	1	
	Trim 4	7	5	1			3			1			
	Total	15	10	7	3	3	9	5	5	5	2	2	
Vol d'animaux	Trim 1	2		3				1		1			
	Trim 2	13	2		3	3	1	2	2	1	1	2	2
	Trim 3	2	1		2	3	1	1	1		2		
	Trim 4	9	1	1	1		2		1		1	1	
	Total	26	4	4	6	6	4	4	4	2	4	3	2
Vol de cargaison	Trim 1			1	1								
	Total			1	1								



Criminalité ICT

		2000	2015	2016	2017	2018	2019	2020	2021	2022	2023	2024	2025
Fraude de cartes de paiements	Trim 1						3	1	2	1	2	2	
	Trim 2				2	3		4	1				1
	Trim 3		1		1		3	9		2		1	
	Trim 4			1	1	1	3	4	3		1		
Total			1	1	4	4	9	18	6	3	3	3	1
Phishing	Trim 1						2		1	2		6	14
	Trim 2				1	1		1		1	1	4	4
	Trim 3				2	1				2	9	7	
	Trim 4				1	1				1	6	4	
Total					4	3	2	1	1	6	16	21	18
Ransomware	Trim 2						1						
	Trim 4				2								
Total					2		1						
Shouldersurfing	Trim 1											1	
	Trim 3						1					1	
Total							1					2	
Skimming	Trim 3				1								
	Total				1								



FC Autre

		2000	2015	2016	2017	2018	2019	2020	2021	2022	2023	2024	2025
Violence contre les métiers d'intérêt général	Trim 1		1	1	1	4		3	1	1	6	1	4
	Trim 2		1	2	3	4			2	5	4	2	5
	Trim 3		1		3	2	3		1	2	3	2	
	Trim 4	1	2	2		2	3	2		6	8		
Total		1	5	5	7	12	6	5	4	14	21	5	9
Viol collectif	Trim 1			1				1					
	Trim 2		1			1							
	Trim 3								1		1		
	Trim 4								1				
Total			1	1		1		1	2		1		
Graffiti	Trim 1			4	6	2	1	2		2	4	1	2
	Trim 2		2	3	1	2	1	1	2	3	2	9	1
	Trim 3		1	4	2	3	5	3	1	2		2	
	Trim 4		8	2		3	5		4		2		
Total			11	13	9	10	12	6	7	7	8	12	3
Dégradation de voiture	Trim 1		23	20	11	16	16	17	16	25	22	15	16
	Trim 2	2	32	42	26	25	31	17	29	15	28	22	17
	Trim 3	6	24	32	29	29	19	27	36	8	23	16	
	Trim 4	15	37	19	21	42	17	5	24	17	19	26	
Total		23	116	113	87	112	83	66	105	65	92	79	33
Rixe au couteau	Trim 1									1			
	Trim 2					2		2			4		
	Trim 3		2						1				
Total			2			2		2	1	1	4		



PH Violence intrafamiliale (VIF)

		2000	2015	2016	2017	2018	2019	2020	2021	2022	2023	2024	2025
VIF: physique, dans le couple	Trim 1	12	14	9	20	9	12	24	16	12	19	18	17
	Trim 2	4	16	9	20	9	21	17	14	18	29	20	13
	Trim 3	6	10	15	17	19	15	17	33	21	27	24	
	Trim 4	5	12	17	22	19	12	15	23	16	18	21	
	Total	27	52	50	79	56	60	73	86	67	93	83	30
VIF: physique, envers des descendants	Trim 1	2	3	1	5	5		4	3	2	4	2	5
	Trim 2	2			3	1	3	3	6	5	1	3	6
	Trim 3		4	3		6	5	2	5	4	2	9	
	Trim 4		2	5	3		1	3	8	3	5	3	
	Total	4	9	9	11	12	9	12	22	14	12	17	11
VIF: physique, envers d'autres membres	Trim 1	11	3	2	2	3	1	7	5	5	5	4	7
	Trim 2	18	3	1	5	2	6	2	7	4	4	3	2
	Trim 3	18	6	3	4	1	1	4	4	4	7	2	
	Trim 4	11	3	5	4	1	2	5	5	5	3	3	
	Total	58	15	11	15	7	10	18	21	18	19	12	9
VIF: sexuelle, dans le couple	Trim 1							1		1	1		1
	Trim 2				1	3		1	1		2		
	Trim 3							1			1		
	Trim 4									1			
	Total					1	3	3	1	2	4		1
VIF: sexuelle, envers des descendants	Trim 1				1	1			1	1			
	Trim 2		1		1								
	Trim 3	1			1	2			1				
	Trim 4							1	1				
	Total	1	1		3	3		1	3	1			



PH Violence intrafamiliale (VIF)

		2000	2015	2016	2017	2018	2019	2020	2021	2022	2023	2024	2025
VIF: sexuelle, envers d'autres membres	Trim 1										1		1
	Total										1		1
VIF: psychique, dans le couple	Trim 1	9	8	9	14	8	12	14	18	15	9	16	8
	Trim 2	10	5	11	13	8	14	26	7	8	10	18	7
	Trim 3	10	13	18	13	14	17	27	17	16	18	19	
	Trim 4	13	16	19	4	15	19	9	13	13	12	14	
	Total	42	42	57	44	45	62	76	55	52	49	67	15
VIF: psychique, envers des descendants	Trim 1				1				1		2		
	Trim 2					1	3	1			2		3
	Trim 3			1		2		1	1	1	1		
	Trim 4		1			1					2	2	
	Total		1	1	1	4	3	2	2	1	7	2	3
VIF: psychique, envers d'autres membres	Trim 1		1	3	1	1	1		6	1	5		1
	Trim 2	1		1	3			2	1	1	4	3	2
	Trim 3			3	1	1		2	1		1	1	
	Trim 4			1	1		1	1			2	4	
	Total	1	1	8	6	2	2	5	8	2	12	8	3
VIF: économique, dans le couple	Trim 1		1	1	1			6	2	2	2	7	
	Trim 2				1	1	6		1	1	3	2	
	Trim 3			1		2	2		3	2	1	2	
	Trim 4		3	3	1	3	1	1	2	1	3	1	
	Total		4	5	3	6	9	7	8	6	9	12	
VIF: économique, envers des descendants	Trim 2					1							
	Trim 3								1				
	Total					1			1				



PH Violence intrafamiliale (VIF)

		2000	2015	2016	2017	2018	2019	2020	2021	2022	2023	2024	2025
VIF: économique, envers d'autres membres	Trim 1	8	2	7	4	4	5		5	2		3	1
	Trim 2	5	1	2	4	4	5	3	1	2	1	1	3
	Trim 3	7	4	3	4	2	1	6	2	4	3	2	
	Trim 4	7		8	2	1	4	1	4		3	2	
Total		27	7	20	14	11	15	10	12	8	7	8	4



PH Hormones et dopage

		2000	2015	2016	2017	2018	2019	2020	2021	2022	2023	2024	2025
Dopage humain	Trim 1						1						
	Trim 2			2									
	Trim 3			2			2						
	Trim 4					1							
Total				4		1	3						



PH Drogues

		2000	2015	2016	2017	2018	2019	2020	2021	2022	2023	2024	2025
Vente de cocaïne	Trim 1		1		1	1			1	3	2	1	2
	Trim 2			2	1	1	2	2	1		2	2	1
	Trim 3		2	4	3			1		1	2	1	
	Trim 4		1	2	3		1	1		3	2	3	
Total			4	8	8	2	3	4	2	7	8	7	3
Import-export de cocaïne	Trim 1						1		1		1	1	
	Trim 2			1			1	1				1	
	Trim 3		1				1				1	1	
	Trim 4						1				2	1	
Total			1	1			4	1	1		4	4	
Production de drogues synthétiques	Trim 1		1										
	Trim 3						1						
Total			1				1						
Import-export de drogues synthétiques	Trim 2			1								1	
	Trim 3										1		
Total				1							1	1	
Vente de drogues synthétiques	Trim 1		2				2			1	1		
	Trim 2			2			1		1				
	Trim 3		3	1	1	1					1		
	Trim 4	1	5	1	1		2				1		
Total		1	10	4	2	1	5		1	1	3		
Production de cannabis (culture)	Trim 1		1		1	1			1		2		
	Trim 2		1		2	1	1				3		
	Trim 3			2	3	1	4	1	3	2			
	Trim 4				2						1		
Total			2	2	8	3	5	1	4	2	6		



PH Drogues

		2000	2015	2016	2017	2018	2019	2020	2021	2022	2023	2024	2025
Vente de cannabis en grande quantité	Trim 3								1				
	Total								1				
Import-export d'héroïne	Trim 1		3	2	1							1	
	Trim 2						1		1		1	1	
	Trim 3		1	1	1			1	1				
	Trim 4						1	2	1			1	
	Total		4	3	2		2	3	3		1	3	
Vente-traffic d'héroïne	Trim 1		1	1						1			
	Trim 2		1	1	1		1		1		2	1	
	Trim 3		1	2					1	2	1		
	Trim 4		1					1	2	2		1	
	Total		4	4	1		1	1	4	5	3	2	



PH Trafic d'armes

		2000	2015	2016	2017	2018	2019	2020	2021	2022	2023	2024	2025
Commerce et production d'arme à feu et mun.	Trim 1					1						1	
	Trim 3		1										
	Total		1			1						1	
Commerce et production d'arme non à feu	Trim 3											1	
	Total											1	



PH Traite des êtres humains

		2000	2015	2016	2017	2018	2019	2020	2021	2022	2023	2024	2025
TEH - exploitation économique	Trim 1	1	1										
	Trim 2				1								
	Trim 3											1	
	Trim 4									1			
	Total	1	1			1					1		1
TEH - exploitation sexuelle	Trim 1									2			
	Trim 2							1					
	Trim 3							2				1	
	Trim 4			1				1			1		
	Total			1					4		2	1	1



PH Violence dans l'espace public

		2000	2015	2016	2017	2018	2019	2020	2021	2022	2023	2024	2025
Violence physique (transport public)	Trim 1	1	1	1							2		3
	Trim 2		1				1	2	1		1	1	1
	Trim 3		1			1				3			
	Trim 4			2	1				1		1	2	
Total		1	3	3	1	1	1	2	2	3	4	3	4
Violence physique (voie publique)	Trim 1	4	11	14	7	11	17	19	12	11	21	18	12
	Trim 2	12	29	14	19	23	24	15	23	33	26	21	26
	Trim 3	8	23	13	18	31	20	18	23	36	27	16	
	Trim 4	7	18	12	13	12	10	8	16	22	12	17	
Total		31	81	53	57	77	71	60	74	102	86	72	38
Violence physique (autre endroit public)	Trim 1	1	1	2		1	1	2		2	2		
	Trim 2	1	1	1		1	2		3	1	2	1	2
	Trim 3	1		1	1	1	1		1	1	7		
	Trim 4	1	2				1			3	3	1	
Total		4	4	4	1	3	5	2	4	7	14	2	2
Violence physique (endroit accessible au public)	Trim 1	7	7	4	5	5	2	7	3	10	5	3	6
	Trim 2	6	7	3	6	2	3	4	3	10	4	7	5
	Trim 3	8	6	4	10	11	4	5	8	10	3	2	
	Trim 4	9	9	5	3	7	9	3	8	11	4	3	
Total		30	29	16	24	25	18	19	22	41	16	15	11
Violence sexuelle (transport public)	Trim 1										1		
	Trim 2			2					1	1			
	Trim 3								1				
	Trim 4						1						
Total				2			1		2	1	1		



PH Violence dans l'espace public

		2000	2015	2016	2017	2018	2019	2020	2021	2022	2023	2024	2025
Violence sexuelle (voie publique)	Trim 1			2	1			1	2	2	1	1	
	Trim 2		3		3		2			4		3	1
	Trim 3		1	2	1		2	3		1	1	4	
	Trim 4	1				2				1			
Total		1	4	4	5	2	4	4	2	8	2	8	1
Violence sexuelle (autre endroit public)	Trim 1							1					1
	Trim 2	1	1	1	1	1	1		2	1	1		
	Trim 3			2									
	Trim 4						1						
Total		1	1	3	1	1	2	1	2	1	1		1
Violence sexuelle (endroit accessible au public)	Trim 1	1						1	1			2	
	Trim 2	1	3		1	2		1		2	2	2	1
	Trim 3			2	2	1		1	2	2	5	1	
	Trim 4					1	1		1	1			
Total		2	3	2	3	4	1	3	4	5	7	5	1
Violence psychique (transport public)	Trim 1		1	1	1					1	1		
	Trim 2		1	2	3			2			2		
	Trim 3		1				1		1	1	1	1	
	Trim 4			1					1		2	1	
Total			3	4	4		1	2	2	2	6	2	
Violence psychique (voie publique)	Trim 1	6	14	16	13	19	10	27	18	12	23	21	12
	Trim 2	8	24	23	27	19	17	21	22	12	26	20	17
	Trim 3	7	23	9	23	28	23	36	18	23	22	25	
	Trim 4	6	16	14	13	10	15	12	12	19	18	14	
Total		27	77	62	76	76	65	96	70	66	89	80	29



PH Violence dans l'espace public

		2000	2015	2016	2017	2018	2019	2020	2021	2022	2023	2024	2025
Violence psychique (autre endroit public)	Trim 1		1	1	1	5		1	1	1	1		
	Trim 2	1	2	2	4			3	5	2	1	1	1
	Trim 3	1	4	1	1	1	2	2	2	1	2	1	
	Trim 4	1	6	7	3	1	5			6			
	Total	3	13	11	9	7	7	6	8	10	4	2	1
Violence psychique (endroit accessible au public)	Trim 1	6	2	5	8	2	9	1	1	4	2	3	4
	Trim 2	3	4	6	3	6	4	5	4	5	7	6	7
	Trim 3	5	3	8	6	9	4	6	6	9	6	5	
	Trim 4	4	6	3	6	4	13	4	4	8	1	9	
	Total	18	15	22	23	21	30	16	15	26	16	23	11
Vol à main armée (voie publique)	Trim 1		1	1					2				
	Trim 2			1						1			
	Trim 3	1					2						
	Trim 4						1						
	Total	1	1	2			3		2	1			
Vol à main armée (endroit accessible au public)	Trim 1	1	1										
	Trim 2				1		2						1
	Trim 3									1			
	Trim 4			1									
	Total	1	1	1	1		2			1			1
Vol avec violence sans arme (transport public)	Trim 1	2											
Total	2												
Vol avec violence sans arme (voie publique)	Trim 1	2	2	1	1	1		2		2		3	1
	Trim 2		3	1			3		1	1	2	1	
	Trim 3		2	1	2	1		1	1	4	1		
	Trim 4			1		1		1	2				
	Total	2	7	4	3	3	3	4	4	7	3	4	1



PH Violence dans l'espace public

		2000	2015	2016	2017	2018	2019	2020	2021	2022	2023	2024	2025
Vol avec violence sans arme (autre endroit public)	Trim 3					1							
	Trim 4				1					1			
	Total				1	1				1			
Vol avec violence sans arme (endr. acces. au pub.)	Trim 1				1			2	1	1	1		
	Trim 2		3		1	1				1	1	1	1
	Trim 3		1		2	1	1	1			1	1	
	Trim 4		1			2		1	1	1			
	Total		5		4	4	1	4	2	3	3	2	1



PH Autre

		2000	2015	2016	2017	2018	2019	2020	2021	2022	2023	2024	2025
Faux policiers	Trim 1					1							1
	Trim 2							1					
	Trim 3								1			1	
	Trim 4							1					
	Total					1		2	1			1	1
Terrorisme, extrémisme et radicalisme	Trim 1				2				1				
	Trim 3		3	1				1				1	
	Trim 4		1										
	Total		4	1	2			1	1			1	
Cyberharcèlement	Trim 1	4	1	2			1		2	1	13	18	16
	Trim 2	3	2	2	3	1	2	1	3	1	17	23	16
	Trim 3	3		3			1		3		20	23	
	Trim 4	3	1		2	1	1	1		1	13	17	
	Total	13	4	7	5	2	5	2	8	3	63	81	32
Fraude à l'identité	Trim 1	1	4	5	2	4	6	5	4	7	8	17	27
	Trim 2	1	3	1	5	7	2	4	2	9	13	6	4
	Trim 3	1	4	4	6	6	2	4	6	8	11	10	
	Trim 4	1	4	2	3	4	5	6	1	3	18	13	
	Total	4	15	12	16	21	15	19	13	27	50	46	31



ZONE DE POLICE DE GAUME

2024

FC Vol moyen de transport

	Jan	Fév	Mar	Avr	Mai	Juil	Août	Sep	Oct	Nov	Déc	Total
Vol de voiture	3		1	3	3	1	2	2	4	1	2	22
Vol de vélomoteur										1		1
Vol de vélo	1	2			1				1		1	6

FC Cambriolage

	Jan	Fév	Mar	Avr	Mai	Juin	Juil	Août	Sep	Oct	Nov	Déc	Total
Cambriolage dans habitation	13	13	22	3	6	4	7		6	10	18	16	118
Cambriolage ds entreprise ou commerce		2		3	1	4	2	1	1	2		2	18
Cambriolage ds service public ou bâtiment administ		1				1	1		1		4	1	9
Cambriolage dans bâtiment (total)	13	16	22	6	7	9	10	1	8	12	22	19	145

FC Vol autre

	Jan	Fév	Mar	Avr	Mai	Juin	Juil	Août	Sep	Oct	Nov	Déc	Total
Vol avec violence sans arme	1	2	1	1	1	2			1	1	2	3	15
Vol dans ou sur un véhicule	4	3	2	1	4		2	10		1	2	7	36
Vol d'armes et explosifs				1		2			1				4
Vol à l'arraché	1			1									2
Vol à la tire	1			1				1			1		4
Vol à l'étalage	4		3	11	3	3	5	2		3	2	2	38
Vol par ruse	1	1	1	2	1	1			1	1	1	1	11
Vol de métaux							1		2	1			4
Vol sur les chantiers		1					1						2
Vol d'animaux				1	1					1			3



Criminalité ICT

	Jan	Fév	Mar	Avr	Mai	Juil	Août	Sep	Oct	Nov	Déc	Total
Fraude de cartes de paiements		1	1					1				3
Phishing	1	1	4	2	2	1	3	3	2	1	1	21
Shouldersurfing			1					1				2

FC Autre

	Jan	Fév	Mar	Avr	Mai	Juin	Juil	Août	Sep	Oct	Nov	Déc	Total
Violence contre les métiers d'intérêt général			1	1	1				2				5
Graffiti		1		1	5	3		1	1				12
Dégradation de voiture	3	3	9	8	10	4	8	3	5	9	11	6	79

PH Violence intrafamiliale (VIF)

	Jan	Fév	Mar	Avr	Mai	Juin	Juil	Août	Sep	Oct	Nov	Déc	Total
VIF: physique, dans le couple	9	3	6	5	10	5	10	5	9	8	7	6	83
VIF: physique, envers des descendants	1		1	2	1		2	5	2		1	2	17
VIF: physique, envers d'autres membres	2		2	1	1	1	1	1		1		2	12
VIF: psychique, dans le couple	8	3	5	4	12	2	9	4	6	7	3	4	67
VIF: psychique, envers des descendants										1		1	2
VIF: psychique, envers d'autres membres					1	2		1		1	2	1	8
VIF: économique, dans le couple	6		1		1	1			2	1			12
VIF: économique, envers d'autres membres	1	1	1	1			1		1			2	8



PH Drogues

	Jan	Fév	Avr	Juin	Juil	Oct	Nov	Total
Vente de cocaïne	1		2		1	2	1	7
Import-export de cocaïne		1	1		1		1	4
Import-export de drogues synthétiques				1				1
Import-export d'héroïne		1		1			1	3
Vente-traffic d'héroïne				1			1	2

PH Trafic d'armes

	Fév	Juil	Total
Commerce et production d'arme à feu et mun.	1		1
Commerce et production d'arme non à feu		1	1

PH Traite des êtres humains

	Août	Total
TEH - exploitation économique	1	1
TEH - exploitation sexuelle	1	1



PH Violence dans l'espace public

	Jan	Fév	Mar	Avr	Mai	Juin	Juil	Août	Sep	Oct	Nov	Déc	Total
Violence physique (transport public)						1				1		1	3
Violence physique (voie publique)	4	4	10	5	7	9	2	10	4	11	2	4	72
Violence physique (autre endroit public)				1							1		2
Violence physique (endroit accessible au public)		1	2	2	3	2	1		1	2		1	15
Violence sexuelle (voie publique)		1		1		2	2	2					8
Violence sexuelle (endroit accessible au public)	1	1		1	1		1						5
Violence psychique (transport public)								1		1			2
Violence psychique (voie publique)	4	7	10	6	8	6	10	7	8	6	3	5	80
Violence psychique (autre endroit public)					1			1					2
Violence psychique (endroit accessible au public)	1	1	1	2	2	2	1	2	2	4	3	2	23
Vol avec violence sans arme (voie publique)	1	1	1	1									4
Vol avec violence sans arme (endr. acces. au pub.)						1			1				2

PH Autre

	Jan	Fév	Mar	Avr	Mai	Juin	Juil	Août	Sep	Oct	Nov	Déc	Total
Faux policiers								1					1
Terrorisme, extrémisme et radicalisme								1					1
Cyberharcèlement	5	7	6	3	15	5	7	9	7	5	5	7	81
Fraude à l'identité	5	2	10	1	3	2	2	6	2	3	4	6	46



2025

FC Vol moyen de transport

	Jan	Fév	Mar	Avr	Mai	Juin	Total
Vol de voiture	3	4	3	1	1	1	13
Vol de vélomoteur			1				1
Vol de vélo				1			1

FC Cambriolage

	Jan	Fév	Mar	Avr	Mai	Juin	Total
Cambriolage dans habitation	9	12	5	2	2	6	36
Cambriolage ds entreprise ou commerce	1	1	1	2		3	8
Cambriolage ds service public ou bâtiment administ	1	1	4			2	8
Cambriolage dans bâtiment (total)	11	14	10	4	2	11	52

FC Vol autre

	Jan	Fév	Mar	Avr	Mai	Juin	Total
Vol à main armée				1		1	2
Vol avec violence sans arme		2	1		1	1	5
Vol dans ou sur un véhicule	2	4		6	2	5	19
Vol à l'arraché				1			1
Vol à la tire						1	1
Vol à l'étalage	4	7	1	1	1		14
Vol par ruse		2	1		1		4
Vol de métaux	3	1	3	2	2	5	16
Vol d'animaux						2	2

Criminalité ICT

	Jan	Fév	Mar	Mai	Juin	Total
Fraude de cartes de paiements				1		1
Phishing	4	5	5	2	2	18



FC Autre

	Jan	Fév	Mar	Avr	Mai	Juin	Total
Violence contre les métiers d'intérêt général	2		2	3	1	1	9
Graffiti		2		1			3
Dégradation de voiture	3	7	6	7	6	4	33

PH Violence intrafamiliale (VIF)

	Jan	Fév	Mar	Avr	Mai	Juin	Total
VIF: physique, dans le couple	6	5	6	4	3	6	30
VIF: physique, envers des descendants		3	2	3	3		11
VIF: physique, envers d'autres membres	3		4		2		9
VIF: sexuelle, dans le couple		1					1
VIF: sexuelle, envers d'autres membres	1						1
VIF: psychique, dans le couple	2	2	4	4	3		15
VIF: psychique, envers des descendants				1	2		3
VIF: psychique, envers d'autres membres		1		1	1		3
VIF: économique, envers d'autres membres	1			1		2	4

PH Drogues

	Fév	Mar	Juin	Total
Vente de cocaïne	1	1	1	3



PH Violence dans l'espace public

	Jan	Fév	Mar	Avr	Mai	Juin	Total
Violence physique (transport public)	3			1			4
Violence physique (voie publique)	1	5	6	9	8	9	38
Violence physique (autre endroit public)					2		2
Violence physique (endroit accessible au public)	1	1	4	1	3	1	11
Violence sexuelle (voie publique)					1		1
Violence sexuelle (autre endroit public)		1					1
Violence sexuelle (endroit accessible au public)					1		1
Violence psychique (voie publique)	4	4	4	13	1	3	29
Violence psychique (autre endroit public)					1		1
Violence psychique (endroit accessible au public)	2	2		1	3	3	11
Vol à main armée (endroit accessible au public)				1			1
Vol avec violence sans arme (voie publique)		1					1
Vol avec violence sans arme (endr. acces. au pub.)					1		1

PH Autre

	Jan	Fév	Mar	Avr	Mai	Juin	Total
Faux policiers	1						1
Cyberharcèlement	6	2	8	6	7	3	32
Fraude à l'identité	9	8	10	2	1	1	31

STATISTIQUES POLICIERES DE CRIMINALITE

LIEU DE PERPETRATION: ZONE DE POLICE

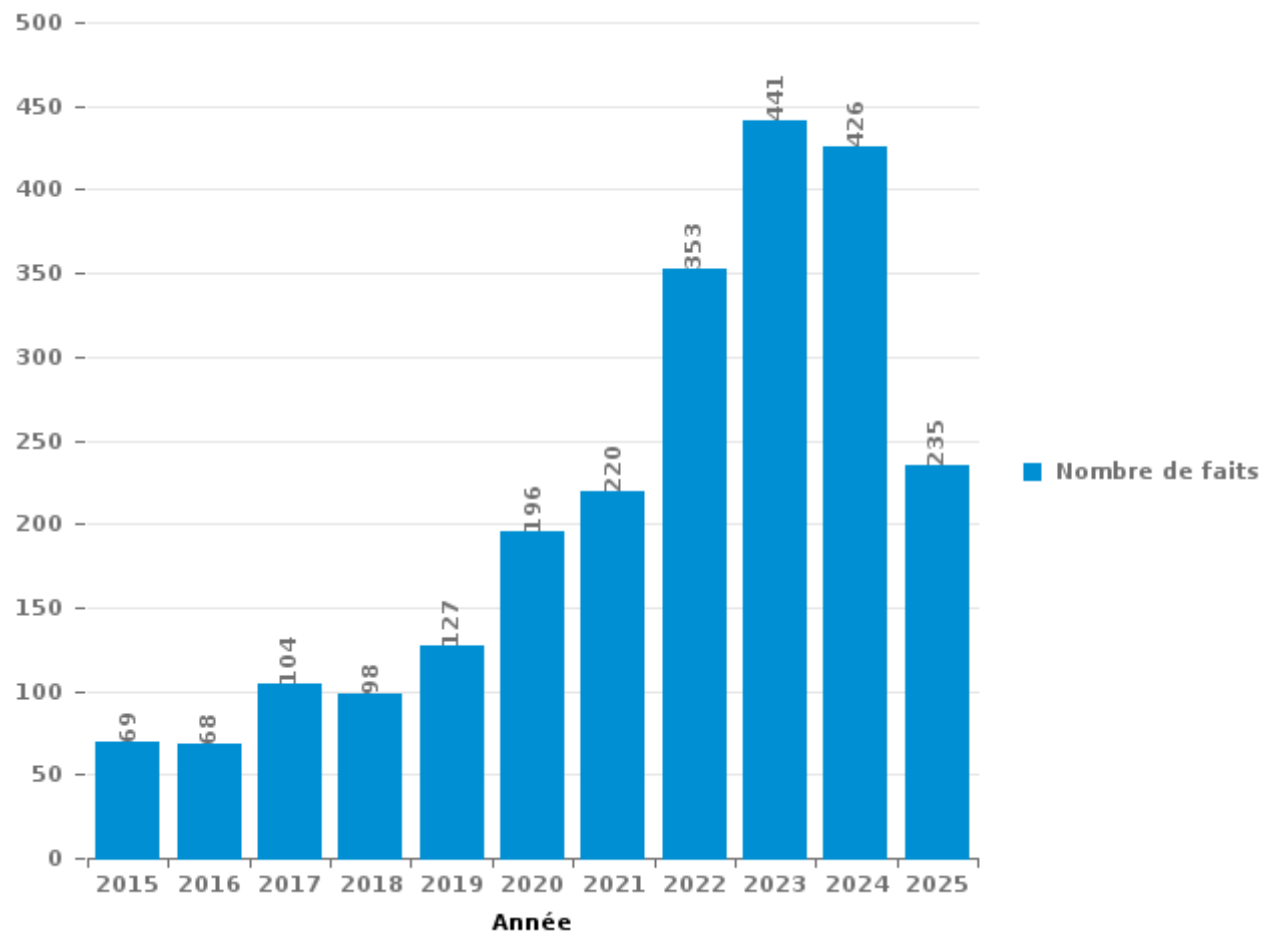
ZONE DE POLICE DE GAUME

PARTIE III : ICT



ZONE DE POLICE DE GAUME

Nombre total de délits avec un élément ICT/online, depuis 2015





Criminalité ICT/online au sens strict

Infractions (exhaustif)

	2015	2016	2017	2018	2019	2020	2021	2022	2023	2024	2025
Code pénal social: Infr. contre foi publique en droit pénal social: Faux en informatique	1				1				1		
Criminalité informatique: Faux en informatique:	4	1	2	1		1	3	1	13	4	4
Criminalité informatique: Fraude informatique:	20	19	27	34	58	77	49	104	153	151	88
Criminalité informatique: Hacking:	8	5	2	7	3	2	6	6	30	45	23
Criminalité informatique: Sabotage:		1				1	2		4	2	1
Infr. contre autres valeurs morales et sentiments: Violation de communication par particulier:				1	1						
Total:	33	26	31	43	63	81	60	111	201	202	116

Figures criminelles (à considérer spécifiquement – ne pas additionner avec d'autres éléments – risque de double comptage!)

	2015	2016	2017	2018	2019	2020	2021	2022	2023	2024	2025
Fraude de cartes de paiements	1	1	4	4	9	18	6	3	3	3	1
Phishing			4	3	2	1	1	6	16	21	18
Ransomware			2		1						
Shouldersurfing					1					2	
Skimming			1								



Criminalité ICT/online au sens large

Infractions (uniquement si code-fait existe)

	2015	2016	2017	2018	2019	2020	2021	2022	2023	2024	2025
Fraude: Escroquerie: Fraude par internet	29	33	45	58	51	107	140	216	191	151	105
Infr. contre autres valeurs morales et sentiments: Cyberlokkung (leurre de mineur par ICT):			1							2	
Infr. contre les moeurs: Grooming (contact par ICT avec mineur < 16 ans):		2	6			2	3				
Infr. contre les moeurs: Pornographie infantine: Accès pornographie infantine via technologie			2			2	2				
Infr. contre les moeurs: Voyeurisme: Diffusion enregistrement nudité ou intimité			10	2	3	4	4	4			
Total:	29	35	64	60	54	115	149	220	191	153	105

Figures criminelles (à considérer spécifiquement – ne pas additionner avec d'autres éléments – risque de double comptage!)

	2015	2016	2017	2018	2019	2020	2021	2022	2023	2024	2025
Cyberharcèlement	4	7	5	2	5	2	8	3	63	81	32

STATISTIQUES POLICIERES DE CRIMINALITE

LIEU DE PERPETRATION: ZONE DE POLICE

ZONE DE POLICE DE GAUME

PARTIE IV : DESTINATION LIEU



ZONE DE POLICE DE GAUME

Vol et extorsion

	2000	2015	2016	2017	2018	2019	2020	2021	2022	2023	2024	2025
Habitation: maison	113	154	101	137	116	103	125	65	101	93	146	44
Voie publique	117	96	76	92	69	93	60	47	89	79	70	43
Magasin	69	35	53	84	73	57	56	39	71	62	51	20
Habitation: dépendances	30	23	26	25	11	17	17	15	9	7	10	6
Terrain	39	17	25	16	11	15	10	9	7	11	16	9
Habitation: allée	44	14	21	20	8	12	13	9	13	12	12	5
Habitation: appartement	11	25	16	19	15	8	13	14	17	10	11	6
Entreprise	38	16	9	20	7	13	17	9	8	11	7	6
Parking	22	10	19	16	17	13	9	7	10	15	13	4
Inconnue	73	8	9	12	3	10	4	14	10	3	5	1
Horeca	37	19	15	18	13	16	7	4	5	4	5	2
Institution d'enseignement	22	11	4	15	16	18	6	9	13	9	13	9
Habitation: non précisée	6	17	11	17	12	11	12	8	21	17	8	2
Culture et loisirs	14	19	8	6	15	14	3	2	7	9	7	1
Habitation: autre	13	11	9	21	9	6	8	4	3	8	7	1
Service public	9	3	29	12	10	10	2	3	7	2	4	1
Cimetière	3	43	7		2	7	1	1	1	2	6	2
Hôpital	11	4	5	1	5	7	1	9	3	4	4	
Chantier	11	9	3	2	1	8	5	5	5	2	2	
Autre	2	4	10	13	4	3	5	2	3		3	3
Habitation: garage	9	3	3	5	8	5	5	3	3		4	3
Stade	6	6	10	4	5	2	1	1	1	1	1	
Infrastructure sportive	3	7	3	1		2	2	2	6	4	3	2
Bâtiment administratif	7	4	3	3	1	6	3		2		2	2
Banque / institution financière		4	2	3	3	10	2	2		2		3
Station essence	5		2	8	3	2	4		2		1	1
Edifice religieux / lieu du culte	3	4	2	6	3		2	2	1	2		
Moyen de transport: voiture	5	2	1	1		4	3	3		1		
Station de bus / métro et gare de chemin de fer	5	2		2		1		2	4	1		
Service	1	2	3	5		2		1	2			
Maison de repos	2	3	1	1	2	1		2	1	1		
Médecin / dentiste / pharmacien	2	3		1		3	1	3				
Moyen de transport: autobus / autocar	1			2	3	1					1	
Moyen de transport: train / tram / métro	1		2	2			1	1				
Moyen de transport: autre		1		1	2	1					1	
Moyen de transport: camion			1								2	1
Arrêt de bus / tram	1	1	1									
Eaux intérieures et maritimes	2				1							
Guichet automatique						1						1
Aéroport			1									
Total	737	580	491	591	448	482	398	297	425	372	415	178

FPF/DGR/DR/BIPOL - Statistiques policières de criminalité (date de clôture: 31/10/2025)

Les données pour les années 2001 jusqu'à 2014 ne sont plus publiées mais restent disponibles sur demande auprès du service BIPOL.

Les données pour 2025 ne concernent que le 1er semestre.



ZONE DE POLICE DE GAUME

Dégradation de la propriété

	2000	2015	2016	2017	2018	2019	2020	2021	2022	2023	2024	2025
Voie publique	65	92	95	83	118	91	68	82	62	87	88	31
Habitation: résidence principale	55	54	63	30	50	60	51	58	78	53	64	27
Parking	18	28	24	17	16	9	10	21	11	18	17	7
Terrain	20	17	11	15	10	10	23	20	11	12	16	7
Habitation: allée	14	13	13	9	7	6	4	8	5	6	5	1
Habitation: non précisée	8	9	9	8	9	7	2	9	8	8	4	2
Institution d'enseignement	14	7	8	6	6	7	3	4	7	4	4	5
Habitation: jardin	17	3	4	5	4	5	3	2	6	4	5	3
Inconnue	35	1	3	2	4	1		12		1		
Habitation: résidence secondaire	7	4	3	5	2	4	10	2	3	7	9	
Habitation: dépendances	11	5	8	9	4	3	4	1	7	1	2	
Culture et loisirs	13	4	2	4	8	1	4	7	4	2	2	
Horeca	14	5	1	2	2	5	1	1	3	1	6	2
Magasin	5	5	3	3	3	1	3	3	2	5	1	3
Bureau de police		7	2	1	3	2	5	2	4	3	5	2
Entreprise	6	2	9	1	7	1	1	2		2	1	4
Bâtiment administratif	2	5	1	1	3	8	2	4	4		3	2
Habitation: garage	4	2	1	4	2	5	1	1	2	1	5	3
Service public	3	1	4		2	2	2	2	8	2	2	2
Cimetière		7	1	2	1	1	1	3	1	1	5	
Autre	2	2	1	1	1	2	3	3	3	3	1	
Infrastructure sportive	1	1	1	2	3	1	1	3		4	1	4
Stade	5	3	2				5		1	2	1	
Édifice religieux / lieu du culte	3	2	1	3	2	1	1	2		1		
Moyen de transport: voiture	8	1	2		1	3		1				
Chantier	3	3	1	3	1	1	1	1			1	
Banque / institution financière	1	1	1			1		1	1	1		
Service	1					1	1		2			2
Arrêt de bus / tram			1					2		2	1	
Station de bus / métro et gare de chemin de fer		2	1	1						1		
Station essence	1				1			1		1		
Aéroport		3										
Maison de repos	1					1						
Eaux intérieures et maritimes	1											
Hôpital							1					
Médecin / dentiste / pharmacien									1			
Moyen de transport: autre										1		
Total	338	289	276	217	270	240	211	258	234	234	249	107

FPF/DGR/DRI/BIPOL - Statistiques policières de criminalité (date de clôture: 31/10/2025)

Les données pour les années 2001 jusqu'à 2014 ne sont plus publiées mais restent disponibles sur demande auprès du service BIPOL.

Les données pour 2025 ne concernent que le 1er semestre.



ZONE DE POLICE DE GAUME

Infractions contre l'intégrité physique

	2000	2015	2016	2017	2018	2019	2020	2021	2022	2023	2024	2025
Habitation	93	90	92	114	92	105	115	135	132	139	123	67
Voie publique	36	84	58	65	78	79	73	87	117	87	86	41
Institution d'enseignement	6	11	11	16	29	16	13	18	18	24	14	10
Horeca	18	12	3	7	6	4	7	6	20	1	7	4
Inconnue	45	4	2	3	4	3	4	8	2	1	4	
Culture et loisirs	11	3	7	5	10	6		6	13	6	2	3
Terrain	1	4	7	1	2	3	4	5	6	10	2	2
Habitation: allée	12	5	2	5	3	2	3	3				4
Service public	12	2	2	1	1	1	1	2	9	5	2	1
Parking	1	4	1	3	1	4	2	4		2	2	2
Habitation: jardin	1	1	2	2	2	5	1	2	1	4	2	1
Magasin	1	4	3	4			3	2	1	2		1
Moyen de transport: autobus / autocar	1	3		1				2	4	2	2	2
Entreprise	1	1	1	2	1	2	2		1	1	2	
Hôpital				1		1	2		4	1	2	1
Infrastructure sportive	2	1		2		1	1	2				3
Maison de repos		1				1	3		2	5		
Stade	3	4	1		3	1						
Autre			1	2	4			1	2			
Arrêt de bus / tram	1									1	1	1
Moyen de transport: autre		2		1								1
Station de bus / métro et gare de chemin de fer			1		1	1	1					
Bâtiment administratif	1		1		1							
Bureau de police									1	2		
Médecin / dentiste / pharmacien					1			1				
Moyen de transport: train / tram / métro										1		1
Service						1	1					
Station essence			1							1		
Banque / institution financière								1				
Eaux intérieures et maritimes	1											
Edifice religieux / lieu du culte					1							
Total	247	236	195	236	240	236	236	285	333	295	255	141

STATISTIQUES POLICIERES DE CRIMINALITE

LIEU DE PERPETRATION: ZONE DE POLICE

ZONE DE POLICE DE GAUME

PARTIE V : ZONE DE POLICE vs. TYPOLOGIE



Typologie de la zone: Catégorie 5

Zone de police
ARDENNES BRABANCONNES
BELOEIL / LEUZE -HT
BOTTE DU HAINAUT
FLOWAL
GERMINALT
GRENS
KASTZE
KEMPENLAND
ORNE - THYLE
PAJOTTENLAND
PAYS DE HERVE
POLICE ENTRE SAMBRE ET MEUSE
POLICE FAMENNE-ARDENNE
POLICE HOUILLE-SEMOIS
POLICE JEMEPPE S/SAMBRE
POLICE SEMOIS ET LESSE
POLITIE ZARA
POLITIEZONE HET HOUTSCHE
POLITIEZONE KEMPEN N-O
POLITIEZONE KOUTER



CRIMINALITE ENREGISTREE : ZONE DE POLICE vs TYPOLOGIE

POLITIEZONE MIDDELKERKE
PZ AALTER/MALDEGEM
PZ ASSENEDE/EVERGEM
PZ BIERBEEK/BOUSERSEM/HOLSBEEK/LUBBEEK
PZ VOEREN
REGIO PUYENBROECK
REGIO TIELT
SECOVA
WESTKUST
ZONE DE POLICE DE GAUME
ZONE DE POLICE EIFEL
ZONE DES COLLINES
ZONE DE SYLLE ET DENDRE
ZONE DU VAL DE L'ESCAUT
ZONE HAGELAND
ZONE MEUSE-HESBAYE
ZONE STAVELOT-MALMEDY
ZP BRABANT WALLON EST
ZP COMINES-WARNETON
ZP DU CONDROZ
ZP FLEURUS/LES BONS VILLERS/PONT-A-CELLES
ZP LESSE ET LHOMME
ZP SUD-LUXEMBOURG
ZUIDERKEMPEN

CRIMINALITE ENREGISTREE : ZONE DE POLICE vs TYPOLOGIE





CRIMINALITE ENREGISTREE : ZONE DE POLICE vs TYPOLOGIE

Typologie de la zone: Catégorie 5

Figure criminelle/phénomène	Niveau	% 2021 - 2022	% 2022 - 2023	% 2023 - 2024
Vol de voiture	ZONE DE POLICE	162,5%	42,9%	-26,7%
	TYPLOGIE	8,4%	10,3%	-1,9%
Vol de moto	ZONE DE POLICE	/	-60,0%	-100,0%
	TYPLOGIE	34,6%	-33,0%	15,1%
Carjacking	ZONE DE POLICE	/	/	-100,0%
	TYPLOGIE	75,0%	-37,1%	-50,0%
Homejacking	ZONE DE POLICE	/	-100,0%	/
	TYPLOGIE	12,5%	11,1%	30,0%
Vol dans les garages	ZONE DE POLICE	/	-100,0%	/
	TYPLOGIE	100,0%	-28,8%	2,1%
Vol de vélomoteur	ZONE DE POLICE	/	-60,0%	-50,0%
	TYPLOGIE	44,0%	-13,0%	-9,5%
Vol de vélo	ZONE DE POLICE	27,3%	-50,0%	-14,3%
	TYPLOGIE	8,7%	-1,2%	-3,9%
Cambriolage dans habitation	ZONE DE POLICE	74,5%	-26,8%	96,7%
	TYPLOGIE	25,7%	-9,1%	11,4%
Cambriolage ds entreprise ou commerce	ZONE DE POLICE	25,0%	-26,7%	63,6%
	TYPLOGIE	28,2%	-1,4%	-17,1%
Cambriolage ds service public ou bâtiment administ	ZONE DE POLICE	125,0%	-22,2%	28,6%
	TYPLOGIE	10,1%	5,6%	-17,1%
Vol au bélier	ZONE DE POLICE	/	/	/
	TYPLOGIE	200,0%	-11,1%	-12,5%



CRIMINALITE ENREGISTREE : ZONE DE POLICE vs TYPOLOGIE

Figure criminelle/phénomène	Niveau	% 2021 - 2022	% 2022 - 2023	% 2023 - 2024
Cambriolage dans bâtiment (total)	ZONE DE POLICE	68,3%	-26,4%	85,9%
	TYPOLOGIE	25,0%	-7,4%	6,1%
Vol à main armée	ZONE DE POLICE	33,3%	-100,0%	/
	TYPOLOGIE	10,9%	-20,3%	-13,1%
Vol avec violence sans arme	ZONE DE POLICE	-5,9%	-12,5%	7,1%
	TYPOLOGIE	31,3%	-4,2%	-8,4%
Vol dans ou sur un véhicule	ZONE DE POLICE	33,3%	-14,3%	50,0%
	TYPOLOGIE	1,8%	7,7%	1,8%
Sacjacking dans une voiture	ZONE DE POLICE	/	/	/
	TYPOLOGIE	/	-100,0%	/
Vol d'armes et explosifs	ZONE DE POLICE	-66,7%	100,0%	100,0%
	TYPOLOGIE	27,6%	-15,1%	-3,2%
Steaming	ZONE DE POLICE	/	/	/
	TYPOLOGIE	100,0%	150,0%	-20,0%
Arrachage de sac à main	ZONE DE POLICE	/	/	-100,0%
	TYPOLOGIE	0,0%	71,4%	-66,7%
Vol à l'arraché	ZONE DE POLICE	0,0%	100,0%	0,0%
	TYPOLOGIE	15,1%	22,2%	-14,9%
Vol à la tire	ZONE DE POLICE	200,0%	0,0%	33,3%
	TYPOLOGIE	33,6%	-6,4%	-5,1%
Vol à l'étalage	ZONE DE POLICE	123,1%	-19,0%	-19,1%
	TYPOLOGIE	10,5%	5,6%	-8,9%
Vol par ruse	ZONE DE POLICE	-33,3%	300,0%	37,5%
	TYPOLOGIE	34,0%	0,4%	-13,0%



CRIMINALITE ENREGISTREE : ZONE DE POLICE vs TYPOLOGIE

Figure criminelle/phénomène	Niveau	% 2021 - 2022	% 2022 - 2023	% 2023 - 2024
Vol de métaux	ZONE DE POLICE	300,0%	0,0%	0,0%
	TYPOLOGIE	35,3%	-18,2%	-27,6%
Vol sur les chantiers	ZONE DE POLICE	0,0%	-60,0%	0,0%
	TYPOLOGIE	28,6%	-13,7%	-18,9%
Home-invasion	ZONE DE POLICE	/	/	/
	TYPOLOGIE	500,0%	-38,9%	-40,9%
Vol d'animaux	ZONE DE POLICE	-50,0%	100,0%	-25,0%
	TYPOLOGIE	8,5%	-18,9%	-12,6%
Vol de cargaison	ZONE DE POLICE	/	/	/
	TYPOLOGIE	-29,1%	36,1%	59,3%
Fraude de cartes de paiements	ZONE DE POLICE	-50,0%	0,0%	0,0%
	TYPOLOGIE	33,1%	11,1%	-19,1%
Phishing	ZONE DE POLICE	500,0%	166,7%	31,3%
	TYPOLOGIE	12,9%	10,8%	13,5%
Ransomware	ZONE DE POLICE	/	/	/
	TYPOLOGIE	39,1%	-43,8%	33,3%
Shouldersurfing	ZONE DE POLICE	/	/	/
	TYPOLOGIE	52,9%	111,5%	-25,5%
Skimming	ZONE DE POLICE	/	/	/
	TYPOLOGIE	14,3%	75,0%	-7,1%
Violence contre les métiers d'intérêt général	ZONE DE POLICE	250,0%	50,0%	-76,2%
	TYPOLOGIE	21,4%	2,4%	-8,0%
Viol collectif	ZONE DE POLICE	-100,0%	/	-100,0%
	TYPOLOGIE	-43,5%	15,4%	-6,7%



CRIMINALITE ENREGISTREE : ZONE DE POLICE vs TYPOLOGIE

Figure criminelle/phénomène	Niveau	% 2021 - 2022	% 2022 - 2023	% 2023 - 2024
Graffiti	ZONE DE POLICE	0,0%	14,3%	50,0%
	TYPOLOGIE	15,3%	-7,2%	0,8%
Dégradation de voiture	ZONE DE POLICE	-38,1%	41,5%	-14,1%
	TYPOLOGIE	-1,3%	-1,0%	-4,3%
Rixe au couteau	ZONE DE POLICE	0,0%	300,0%	-100,0%
	TYPOLOGIE	29,7%	-26,5%	-8,2%
VIF: physique, dans le couple	ZONE DE POLICE	-22,1%	38,8%	-10,8%
	TYPOLOGIE	2,7%	4,3%	2,9%
VIF: physique, envers des descendants	ZONE DE POLICE	-36,4%	-14,3%	41,7%
	TYPOLOGIE	10,6%	1,3%	8,9%
VIF: physique, envers d'autres membres	ZONE DE POLICE	-14,3%	5,6%	-36,8%
	TYPOLOGIE	9,5%	9,4%	2,4%
VIF: sexuelle, dans le couple	ZONE DE POLICE	100,0%	100,0%	-100,0%
	TYPOLOGIE	-35,7%	48,1%	5,0%
VIF: sexuelle, envers des descendants	ZONE DE POLICE	-66,7%	-100,0%	/
	TYPOLOGIE	-46,5%	-89,7%	0,0%
VIF: sexuelle, envers d'autres membres	ZONE DE POLICE	/	/	-100,0%
	TYPOLOGIE	-60,0%	100,0%	-50,0%
VIF: psychique, dans le couple	ZONE DE POLICE	-5,5%	-5,8%	36,7%
	TYPOLOGIE	-1,5%	1,8%	5,0%
VIF: psychique, envers des descendants	ZONE DE POLICE	-50,0%	600,0%	-71,4%
	TYPOLOGIE	-1,8%	22,1%	-16,5%
VIF: psychique, envers d'autres membres	ZONE DE POLICE	-75,0%	500,0%	-33,3%
	TYPOLOGIE	-13,4%	26,0%	2,2%



CRIMINALITE ENREGISTREE : ZONE DE POLICE vs TYPOLOGIE

Figure criminelle/phénomène	Niveau	% 2021 - 2022	% 2022 - 2023	% 2023 - 2024
VIF: économique, dans le couple	ZONE DE POLICE	-25,0%	50,0%	33,3%
	TYPOLOGIE	-6,7%	4,7%	3,3%
VIF: économique, envers des descendants	ZONE DE POLICE	-100,0%	/	/
	TYPOLOGIE	26,9%	-42,4%	31,6%
VIF: économique, envers d'autres membres	ZONE DE POLICE	-33,3%	-12,5%	14,3%
	TYPOLOGIE	-13,9%	12,6%	-6,5%
Dopage humain	ZONE DE POLICE	/	/	/
	TYPOLOGIE	-52,2%	4,5%	-13,0%
Engraissement illégal	ZONE DE POLICE	/	/	/
	TYPOLOGIE	-33,3%	-62,5%	133,3%
Vente de cocaïne	ZONE DE POLICE	250,0%	14,3%	-12,5%
	TYPOLOGIE	14,5%	27,0%	-5,0%
Import-export de cocaïne	ZONE DE POLICE	-100,0%	/	0,0%
	TYPOLOGIE	-4,2%	34,8%	-29,0%
Production de drogues synthétiques	ZONE DE POLICE	/	/	/
	TYPOLOGIE	-54,5%	-20,0%	-37,5%
Import-export de drogues synthétiques	ZONE DE POLICE	/	/	0,0%
	TYPOLOGIE	0,0%	16,7%	-23,8%
Vente de drogues synthétiques	ZONE DE POLICE	0,0%	200,0%	-100,0%
	TYPOLOGIE	0,0%	34,8%	6,6%
Production de cannabis (culture)	ZONE DE POLICE	-50,0%	200,0%	-100,0%
	TYPOLOGIE	-32,5%	19,8%	-37,1%
Import-export de cannabis en grande quantité	ZONE DE POLICE	/	/	/
	TYPOLOGIE	-42,9%	75,0%	-28,6%



CRIMINALITE ENREGISTREE : ZONE DE POLICE vs TYPOLOGIE

Figure criminelle/phénomène	Niveau	% 2021 - 2022	% 2022 - 2023	% 2023 - 2024
Vente de cannabis en grande quantité	ZONE DE POLICE	-100,0%	/	/
	TYPOLOGIE	0,0%	-6,3%	13,3%
Import-export d'héroïne	ZONE DE POLICE	-100,0%	/	200,0%
	TYPOLOGIE	-42,9%	-50,0%	75,0%
Vente-traffic d'héroïne	ZONE DE POLICE	25,0%	-40,0%	-33,3%
	TYPOLOGIE	-2,9%	-17,6%	17,9%
Commerce et production d'arme à feu et mun.	ZONE DE POLICE	/	/	/
	TYPOLOGIE	-6,1%	-29,0%	22,7%
Commerce et production d'arme non à feu	ZONE DE POLICE	/	/	/
	TYPOLOGIE	125,0%	-66,7%	166,7%
TEH - exploitation économique	ZONE DE POLICE	/	-100,0%	/
	TYPOLOGIE	53,8%	-5,0%	-15,8%
TEH - exploitation sexuelle	ZONE DE POLICE	-50,0%	-50,0%	0,0%
	TYPOLOGIE	12,2%	45,5%	-25,0%
Violence physique (transport public)	ZONE DE POLICE	50,0%	33,3%	-25,0%
	TYPOLOGIE	25,8%	20,5%	19,3%
Violence physique (voie publique)	ZONE DE POLICE	37,8%	-15,7%	-16,3%
	TYPOLOGIE	19,0%	-3,3%	3,3%
Violence physique (autre endroit public)	ZONE DE POLICE	75,0%	100,0%	-85,7%
	TYPOLOGIE	21,3%	9,1%	-32,7%
Violence physique (endroit accessible au public)	ZONE DE POLICE	86,4%	-61,0%	-6,3%
	TYPOLOGIE	42,9%	-2,7%	-0,6%
Violence sexuelle (transport public)	ZONE DE POLICE	-50,0%	0,0%	-100,0%
	TYPOLOGIE	41,4%	-17,1%	-8,8%



CRIMINALITE ENREGISTREE : ZONE DE POLICE vs TYPOLOGIE

Figure criminelle/phénomène	Niveau	% 2021 - 2022	% 2022 - 2023	% 2023 - 2024
Violence sexuelle (voie publique)	ZONE DE POLICE	300,0%	-75,0%	300,0%
	TYPOLOGIE	7,1%	-26,0%	36,6%
Violence sexuelle (autre endroit public)	ZONE DE POLICE	-50,0%	0,0%	-100,0%
	TYPOLOGIE	15,6%	-25,0%	0,0%
Violence sexuelle (endroit accessible au public)	ZONE DE POLICE	25,0%	40,0%	-28,6%
	TYPOLOGIE	5,3%	34,3%	-18,4%
Violence psychique (transport public)	ZONE DE POLICE	0,0%	200,0%	-66,7%
	TYPOLOGIE	44,2%	38,7%	-10,6%
Violence psychique (voie publique)	ZONE DE POLICE	-5,7%	34,8%	-10,1%
	TYPOLOGIE	2,9%	6,3%	1,6%
Violence psychique (autre endroit public)	ZONE DE POLICE	25,0%	-60,0%	-50,0%
	TYPOLOGIE	5,2%	5,5%	-3,7%
Violence psychique (endroit accessible au public)	ZONE DE POLICE	73,3%	-38,5%	43,8%
	TYPOLOGIE	12,8%	14,3%	3,3%
Vol à main armée (transport public)	ZONE DE POLICE	/	/	/
	TYPOLOGIE	0,0%	-50,0%	200,0%
Vol à main armée (voie publique)	ZONE DE POLICE	-50,0%	-100,0%	/
	TYPOLOGIE	24,1%	-5,6%	-20,6%
Vol à main armée (autre endroit public)	ZONE DE POLICE	/	/	/
	TYPOLOGIE	-50,0%	300,0%	-25,0%
Vol à main armée (endroit accessible au public)	ZONE DE POLICE	/	-100,0%	/
	TYPOLOGIE	-8,5%	-18,6%	-17,1%
Vol avec violence sans arme (transport public)	ZONE DE POLICE	/	/	/
	TYPOLOGIE	37,5%	0,0%	45,5%



CRIMINALITE ENREGISTREE : ZONE DE POLICE vs TYPOLOGIE

Figure criminelle/phénomène	Niveau	% 2021 - 2022	% 2022 - 2023	% 2023 - 2024
Vol avec violence sans arme (voie publique)	ZONE DE POLICE	75,0%	-57,1%	33,3%
	TYPLOGIE	1,2%	-3,7%	8,9%
Vol avec violence sans arme (autre endroit public)	ZONE DE POLICE	/	-100,0%	/
	TYPLOGIE	100,0%	6,3%	-29,4%
Vol avec violence sans arme (endr. acces. au pub.)	ZONE DE POLICE	50,0%	0,0%	-33,3%
	TYPLOGIE	18,6%	-5,8%	-14,9%
Faux policiers	ZONE DE POLICE	-100,0%	/	/
	TYPLOGIE	250,0%	-31,4%	8,3%
Terrorisme, extrémisme et radicalisme	ZONE DE POLICE	-100,0%	/	/
	TYPLOGIE	-15,0%	76,5%	23,3%
Cyberharcèlement	ZONE DE POLICE	-62,5%	2.000,0%	28,6%
	TYPLOGIE	-1,1%	3,3%	7,3%
Fraude à l'identité	ZONE DE POLICE	107,7%	85,2%	-8,0%
	TYPLOGIE	12,3%	6,1%	-4,0%

STATISTIQUES POLICIERES DE CRIMINALITE

LIEU DE PERPETRATION: ZONE DE POLICE

ZONE DE POLICE DE GAUME

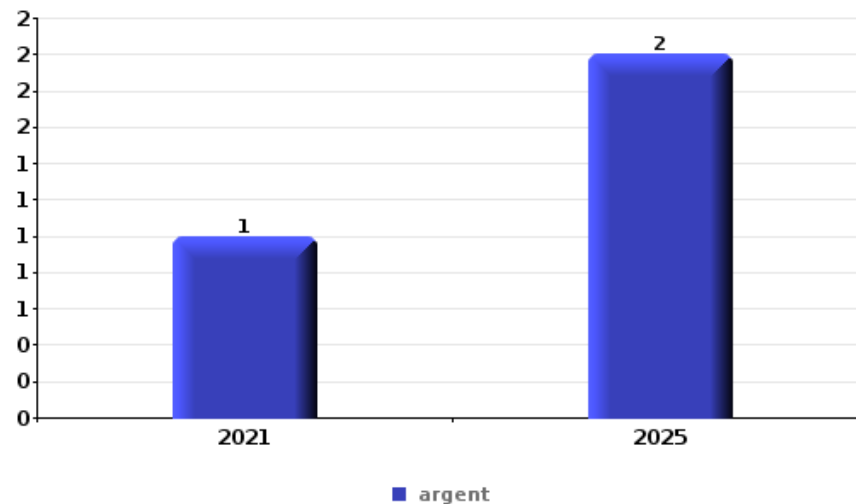
PARTIE VI : OBJETS ET MOYENS DE TRANSPORT



ZONE DE POLICE DE GAUME

Vol à main armée

Top 5 Objets volés (sbd nombre de faits)		2020	2021	2022	2023	2024	2025
1	argent		1				2
2	animaux						1
2	document véhicule			1			
2	GSM et accessoires						1
2	plaque d'immatriculation			1			



Vol dans ou sur un véhicule

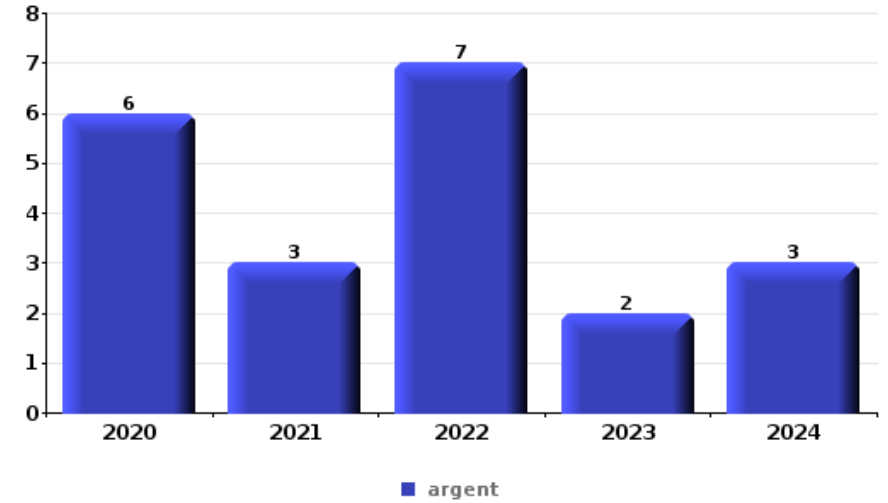
Top 5 Objets volés (sbd nombre de faits)		2020	2021	2022	2023	2024	2025
1	permis de conduire	5	4	6	7	7	3
2	argent	1	4	4	9	7	3
3	outillage		5	1	4	8	7
4	carte d'identité / passeport	4	4	4	4	6	2
5	portefeuille	2	2	3	3	6	2





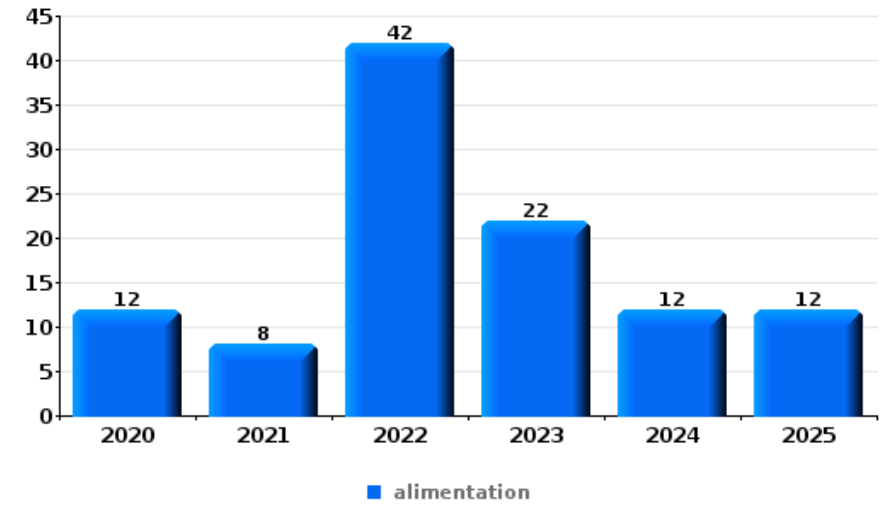
Cambrilage ds entreprise ou commerce

Top 5 Objets volés (sbd nombre de faits)		2020	2021	2022	2023	2024	2025
1	argent	6	3	7	2	3	
2	outillage	6	2		1	2	
3	alimentation	5		3	1	1	
4	multimédia	3	1	1			
5	coffre-fort / coffret (argent) / caisse		1	3			



Vol à l'étalage

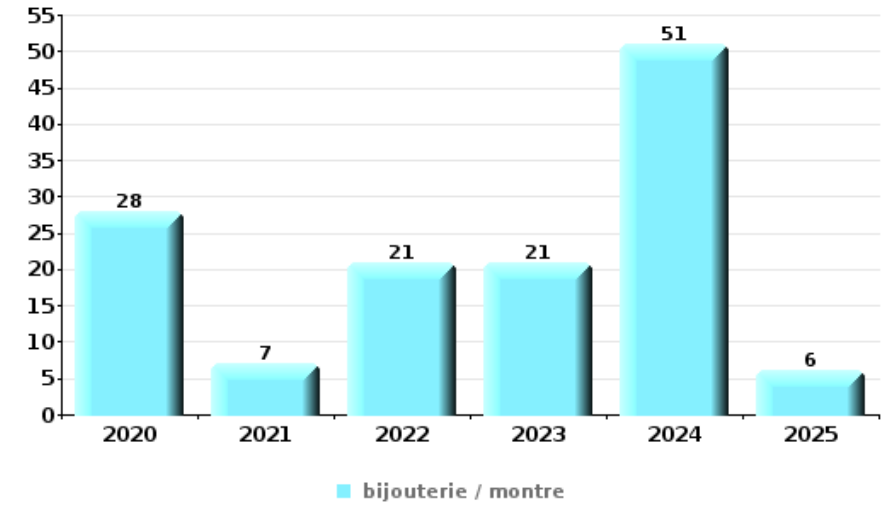
Top 5 Objets volés (sbd nombre de faits)		2020	2021	2022	2023	2024	2025
1	alimentation	12	8	42	22	12	12
2	tabac	14	6	15	21	22	
3	multimédia	3	2	8	3	1	
4	parfum / produit de beauté	2	3	6	3	1	1
5	vêtement	1	2	10	1		





Cambrilage dans habitation

Top 5 Objets volés (sbd nombre de faits)		2020	2021	2022	2023	2024	2025
1	bijouterie / montre	28	7	21	21	51	6
2	argent	25	13	12	19	36	11
3	outillage	10	5	5	3	8	4
4	multimédia	8	4	2	1	10	1
5	vêtement	3	2	3	7	9	1



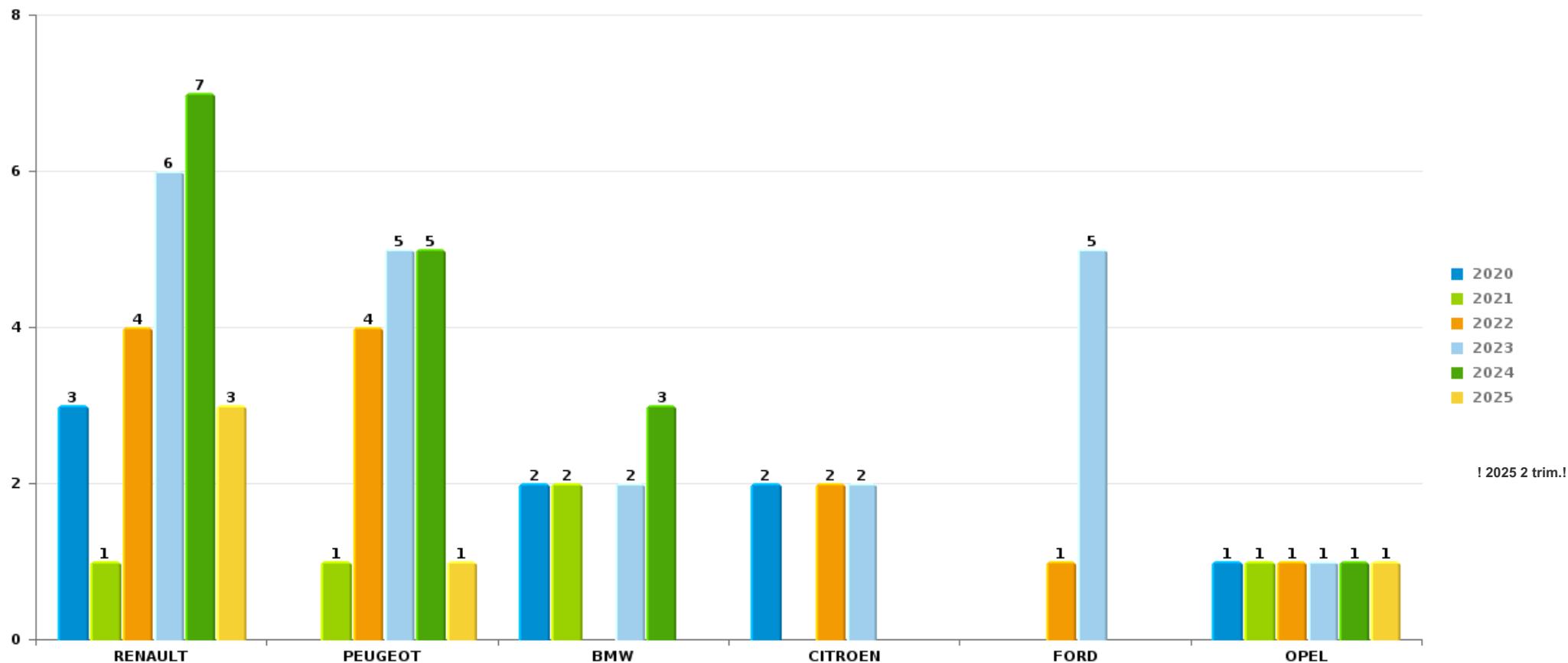
Remarque: en ce qui concerne les objets, aucun total n'est reproduit étant donné que plusieurs objets peuvent avoir été volés lors d'un même fait.



ZONE DE POLICE DE GAUME

Vol de voiture

Nombre de voitures volées par marque (Top 5)



! 2025 2 trim.!

STATISTIQUES POLICIERES DE CRIMINALITE

LIEU DE PERPETRATION: ZONE DE POLICE

ZONE DE POLICE DE GAUME

PARTIE VII : SUSPECTS



Partie 1: Niveau FAITS (comptage du nombre de faits pour lesquels un certain type de suspect est impliqué)

1.1. Nombre d'infractions selon le sexe des suspects identifiés (par catégorie principale)

Étant donné que, tant un suspect identifié masculin qu'un suspect identifié féminin peuvent être impliqués lors d'un même fait, il est possible que la somme des colonnes «Hommes» et «Femmes» soit supérieure à la valeur de la colonne «Total...» (voir également la note méthodologique)

ZONE DE POLICE DE GAUME

2025

Catégorie principale / Sexe	Nombre total de faits avec au moins 1 suspect	Hommes	%	Femmes	%
Drogues	75	63	84,0%	12	16,0%
Infr. contre l'intégrité physique	61	47	77,0%	20	32,8%
Infr. contre la foi publique	35	34	97,1%	1	2,9%
Vol et extorsion	31	27	87,1%	5	16,1%
Infr. contre autres valeurs morales et sentiments	25	21	84,0%	5	20,0%
Armes et explosifs	25	22	88,0%	3	12,0%
Infr. contre la sécurité publique	25	18	72,0%	7	28,0%
Dégradation de la propriété	18	15	83,3%	3	16,7%
Législation sur les étrangers	17	15	88,2%	2	11,8%
Infr. contre l'autorité publique	14	11	78,6%	3	21,4%
Environnement	10	6	60,0%	4	40,0%
Fraude	9	5	55,6%	3	33,3%
Code pénal social	4	4	100,0%	2	50,0%
Registre de population	6	4	66,7%	2	33,3%
Autres lois spéciales	3	3	100,0%	1	33,3%
Criminalité informatique	4	4	100,0%		

CRIMINALITE ENREGISTREE: SUSPECTS



Catégorie principale / Sexe	Nombre total de faits avec au moins 1 suspect	Hommes	%	Femmes	%
Infr. contre la liberté individuelle	3	3	100,0%	1	33,3%
Ivresse et alcool	4	4	100,0%		
Infr. contre les mœurs	3	3	100,0%		
Protection de la jeunesse	3	1	33,3%	2	66,7%
Loi du football	2	2	100,0%		
Travail	2	1	50,0%	1	50,0%
Infr. contre la famille	1	1	100,0%		
Protection de la personne	1	1	100,0%		
Protection des revenus publics	1	1	100,0%		
Total	382	316	82,7 %	77	20,2 %



1.2. Nombre d'infractions selon le sexe des suspects identifiés (par figure criminelle)

Étant donné que, tant un suspect identifié masculin qu'un suspect identifié féminin peuvent être impliqués lors d'un même fait, il est possible que la somme des colonnes «Hommes» et «Femmes» soit supérieure à la valeur de la colonne «Total...» (voir également la note méthodologique)

ZONE DE POLICE DE GAUME

2025

FC Vol moyen de transport

Figure criminelle / Sexe	Nombre total de faits avec au moins 1 suspect identifié	Hommes	%
Vol de voiture	4	4	100,0%
Total	PA	PA	PA

FC Cambriolage

Figure criminelle / Sexe	Nombre total de faits avec au moins 1 suspect identifié	Hommes	%
Cambriolage dans habitation	1	1	100,0%
Cambriolage ds entreprise ou commerce	2	2	100,0%
Cambriolage dans bâtiment (total)	3	3	100,0%
Total	PA	PA	PA



FC Vol autre

Figure criminelle / Sexe	Nombre total de faits avec au moins 1 suspect identifié	Hommes	%	Femmes	%
Vol avec violence sans arme	1	1	100,0%		
Vol dans ou sur un véhicule	2	2	100,0%		
Vol à l'étalage	11	9	81,8%	2	18,2%
Vol par ruse	2	2	100,0%		
Vol de métaux	3	3	100,0%		
Total	PA	PA	PA	PA	PA

FC Autre

Figure criminelle / Sexe	Nombre total de faits avec au moins 1 suspect identifié	Hommes	%	Femmes	%
Violence contre les métiers d'intérêt général	5	2	40,0%	3	60,0%
Dégradation de voiture	2	1	50,0%	1	50,0%
Total	PA	PA	PA	PA	PA

PH Violence intrafamiliale (VIF)

Figure criminelle / Sexe	Nombre total de faits avec au moins 1 suspect identifié	Hommes	%	Femmes	%
VIF: physique, dans le couple	18	14	77,8%	6	33,3%
VIF: physique, envers des descendants	3	2	66,7%	2	66,7%
VIF: physique, envers d'autres membres	6	5	83,3%	1	16,7%
VIF: sexuelle, dans le couple	1	1	100,0%		
VIF: sexuelle, envers d'autres membres	1	1	100,0%		
VIF: psychique, dans le couple	5	4	80,0%	1	20,0%
VIF: psychique, envers des descendants	2	2	100,0%		
VIF: psychique, envers d'autres membres	3	2	66,7%	1	33,3%
VIF: économique, envers d'autres membres	1	1	100,0%		
Total	PA	PA	PA	PA	PA

CRIMINALITE ENREGISTREE: SUSPECTS



PH Violence dans l'espace public

Figure criminelle / Sexe	Nombre total de faits avec au moins 1 suspect identifié	Hommes	%	Femmes	%
Violence physique (transport public)	1			1	100,0%
Violence physique (voie publique)	21	19	90,5%	4	19,0%
Violence physique (endroit accessible au public)	6	5	83,3%	1	16,7%
Violence psychique (voie publique)	15	12	80,0%	3	20,0%
Violence psychique (endroit accessible au public)	1	1	100,0%		
Vol avec violence sans arme (voie publique)	1	1	100,0%		
Total	PA	PA	PA	PA	PA

PH Autre

Figure criminelle / Sexe	Nombre total de faits avec au moins 1 suspect identifié	Hommes	%	Femmes	%
Cyberharcèlement	12	6	50,0%	6	50,0%
Fraude à l'identité	4	3	75,0%	1	25,0%
Total	PA	PA	PA	PA	PA



1.3. Nombre d'infractions selon l'âge des suspects identifiés (par catégorie principale)

Étant donné que, tant un suspect identifié mineur qu'un suspect identifié majeur peuvent être impliqués lors d'un même fait, il est possible que la somme des colonnes «Mineur» et «Majeur» soit supérieure à la valeur de la colonne «Total...»
(voir également la note méthodologique)

ZONE DE POLICE DE GAUME

2025

Catégorie principale / Âge	Nombre total de faits avec au moins 1 suspect identifié	Mineur	%	Majeur	%
Drogues	75	12	16,0%	63	84,0%
Infr. contre l'intégrité physique	61	5	8,2%	57	93,4%
Infr. contre la foi publique	35	11	31,4%	33	94,3%
Vol et extorsion	31	8	25,8%	23	74,2%
Armes et explosifs	25			25	100,0%
Infr. contre autres valeurs morales et sentiments	25	1	4,0%	24	96,0%
Infr. contre la sécurité publique	25	1	4,0%	24	96,0%
Dégradation de la propriété	18	7	38,9%	11	61,1%
Législation sur les étrangers	17			17	100,0%
Infr. contre l'autorité publique	14	3	21,4%	11	78,6%
Environnement	10			10	100,0%
Fraude	9	2	22,2%	7	77,8%
Registre de population	6			6	100,0%
Code pénal social	4			4	100,0%
Criminalité informatique	4			4	100,0%
Ivresse et alcool	4			4	100,0%
Autres lois spéciales	3	1	33,3%	2	66,7%
Infr. contre la liberté individuelle	3			3	100,0%
Infr. contre les mœurs	3			3	100,0%
Protection de la jeunesse	3			3	100,0%
Loi du football	2			2	100,0%
Travail	2			2	100,0%
Infr. contre la famille	1			1	100,0%
Protection de la personne	1			1	100,0%
Protection des revenus publics	1			1	100,0%
Total	382	51	13,4%	341	89,3%



1.4. Nombre d'infractions selon l'âge des suspects identifiés (par figure criminelle)

Étant donné que, tant un suspect identifié mineur qu'un suspect identifié majeur peuvent être impliqués lors d'un même fait, il est possible que la somme des colonnes «Mineur» et «Majeur» soit supérieure à la valeur de la colonne «Total...» (voir également la note méthodologique)

ZONE DE POLICE DE GAUME

2025

FC Vol moyen de transport

Figure criminelle / Âge	Nombre total de faits avec au moins 1 suspect identifié	Majeur	%
Vol de voiture	4	4	100,0%
Total	PA	PA	PA

FC Cambriolage

Figure criminelle / Âge	Nombre total de faits avec au moins 1 suspect identifié	Mineur	%	Majeur	%
Cambriolage dans habitation	1	1	100,0%		
Cambriolage ds entreprise ou commerce	2			2	100,0%
Cambriolage dans bâtiment (total)	3	1	33,3%	2	66,7%
Total	PA	PA	PA	PA	PA

FC Vol autre

Figure criminelle / Âge	Nombre total de faits avec au moins 1 suspect identifié	Mineur	%	Majeur	%
Vol avec violence sans arme	1			1	100,0%
Vol dans ou sur un véhicule	2			2	100,0%
Vol à l'étalage	11	2	18,2%	9	81,8%
Vol par ruse	2			2	100,0%
Vol de métaux	3			3	100,0%
Total	PA	PA	PA	PA	PA



FC Autre

Figure criminelle / Âge	Nombre total de faits avec au moins 1 suspect identifié	Mineur	%	Majeur	%
Violence contre les métiers d'intérêt général	5	4	80,0%	1	20,0%
Dégradation de voiture	2	1	50,0%	1	50,0%
Total	PA	PA	PA	PA	PA

PH Violence intrafamiliale (VIF)

Figure criminelle / Âge	Nombre total de faits avec au moins 1 suspect identifié	Mineur	%	Majeur	%
VIF: physique, dans le couple	18			18	100,0%
VIF: physique, envers des descendants	3			3	100,0%
VIF: physique, envers d'autres membres	6	1	16,7%	6	100,0%
VIF: sexuelle, dans le couple	1			1	100,0%
VIF: sexuelle, envers d'autres membres	1			1	100,0%
VIF: psychique, dans le couple	5			5	100,0%
VIF: psychique, envers des descendants	2			2	100,0%
VIF: psychique, envers d'autres membres	3			3	100,0%
VIF: économique, envers d'autres membres	1			1	100,0%
Total	PA	PA	PA	PA	PA

PH Violence dans l'espace public

Figure criminelle / Âge	Nombre total de faits avec au moins 1 suspect identifié	Mineur	%	Majeur	%
Violence physique (transport public)	1			1	100,0%
Violence physique (voie publique)	21	1	4,8%	20	95,2%
Violence physique (endroit accessible au public)	6			6	100,0%
Violence psychique (voie publique)	15	1	6,7%	14	93,3%
Violence psychique (endroit accessible au public)	1			1	100,0%
Vol avec violence sans arme (voie publique)	1			1	100,0%
Total	PA	PA	PA	PA	PA



PH Autre

Figure criminelle / Âge	Nombre total de faits avec au moins 1 suspect identifié	Mineur	%	Majeur	%
Cyberharcèlement	12	1	8,3%	11	91,7%
Fraude à l'identité	4			4	100,0%
Total	PA	PA	PA	PA	PA



Partie 2: Niveau SUSPECTS-FAIT (comptage du nombre de combinaisons suspect-fait)

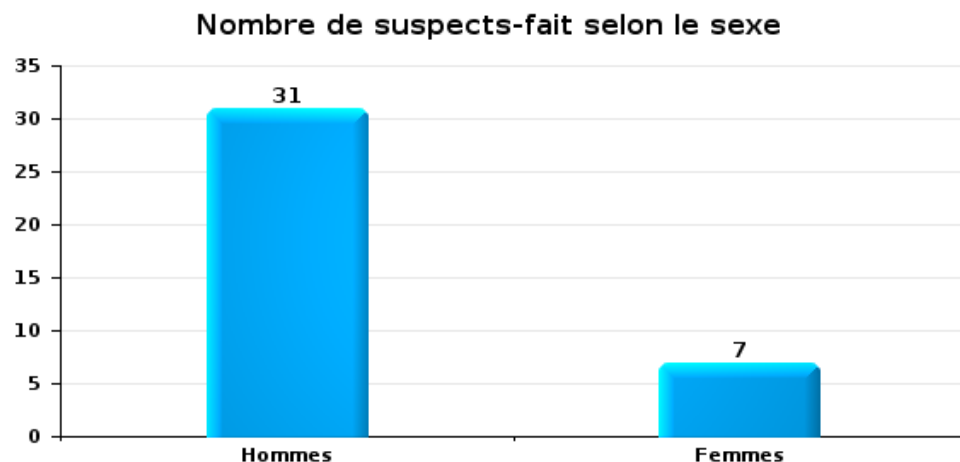
2.1. Nombre de suspects-fait selon le sexe des suspects identifiés (TOP 5 des catégories principales)

Lorsqu'un même suspect a commis plusieurs faits durant la période considérée, il est aussi comptabilisé plusieurs fois (voir également la note méthodologique)

ZONE DE POLICE DE GAUME

2025

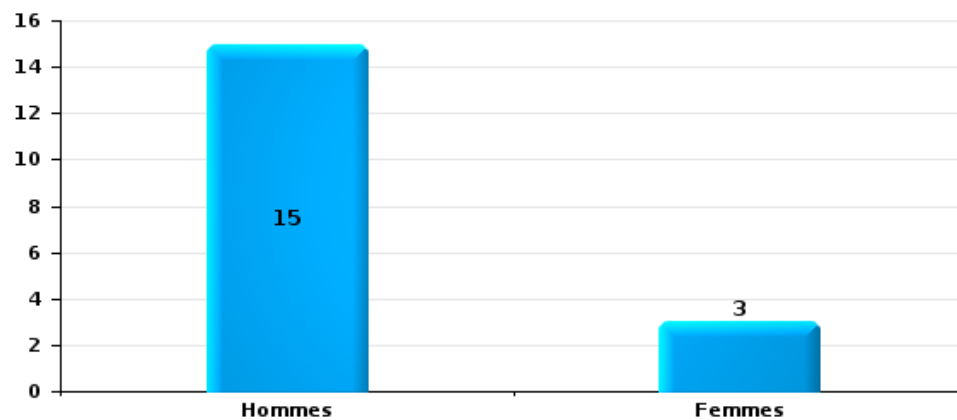
Vol et extorsion





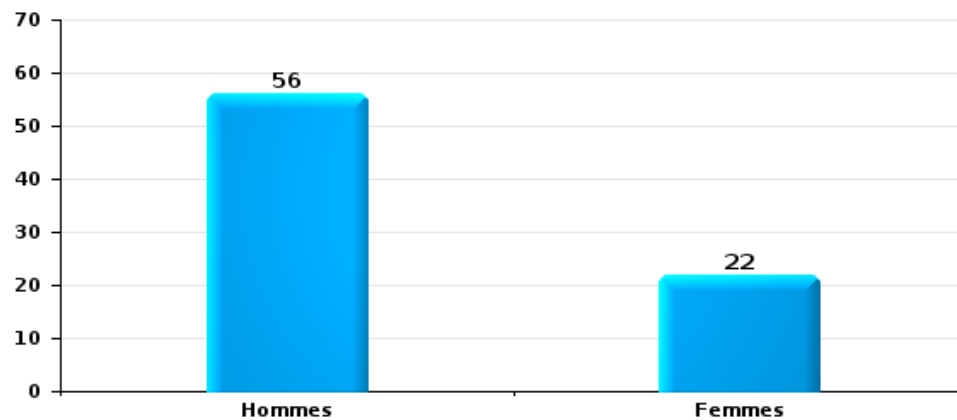
Dégradation de la propriété

Nombre de suspects-fait selon le sexe



Infr. contre l'intégrité physique

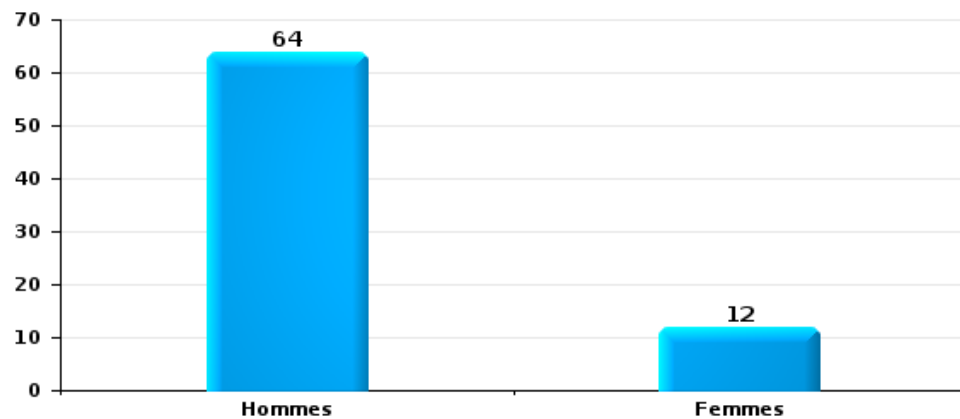
Nombre de suspects-fait selon le sexe





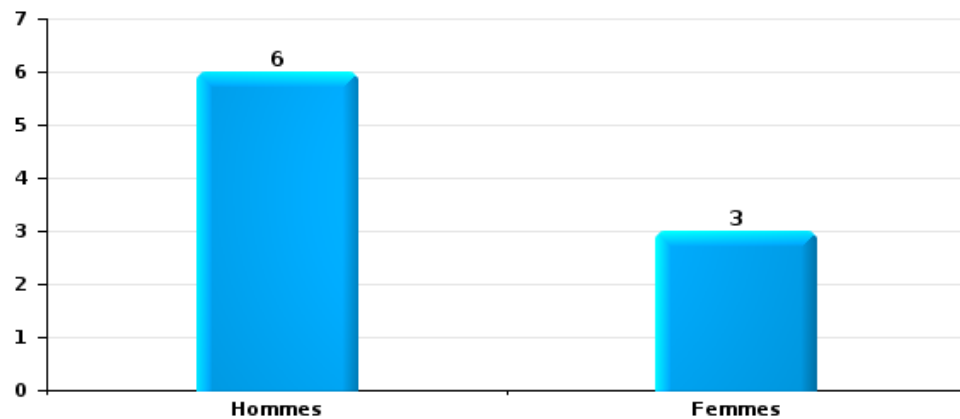
Drogues

Nombre de suspects-fait selon le sexe



Fraude

Nombre de suspects-fait selon le sexe





2.2. Nombre de suspects-fait selon le sexe des suspects identifiés (TOP 5 des figures criminelles)

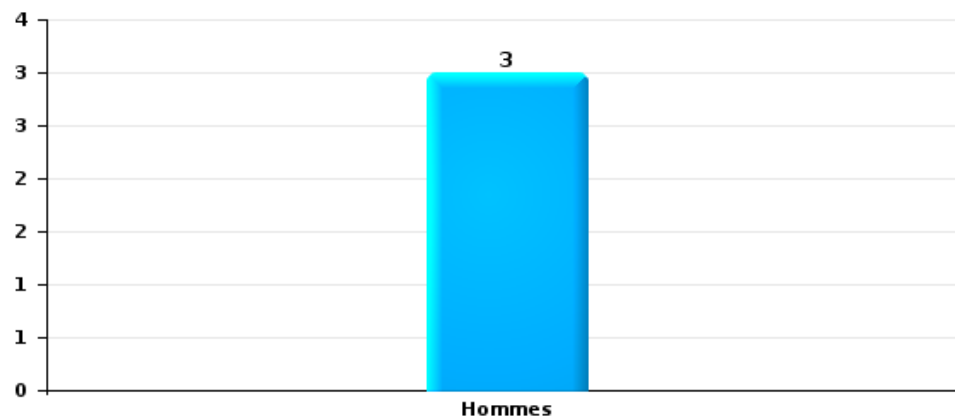
Lorsqu'un même suspect a commis plusieurs faits durant la période considérée, il est aussi comptabilisé plusieurs fois (voir également la note méthodologique)

ZONE DE POLICE DE GAUME

2025

Cambriolage dans bâtiment (total)

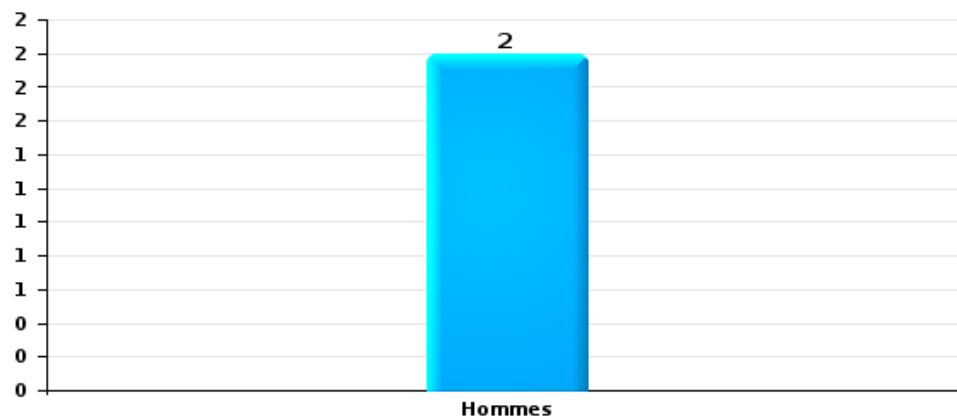
Nombre de suspects-fait selon le sexe





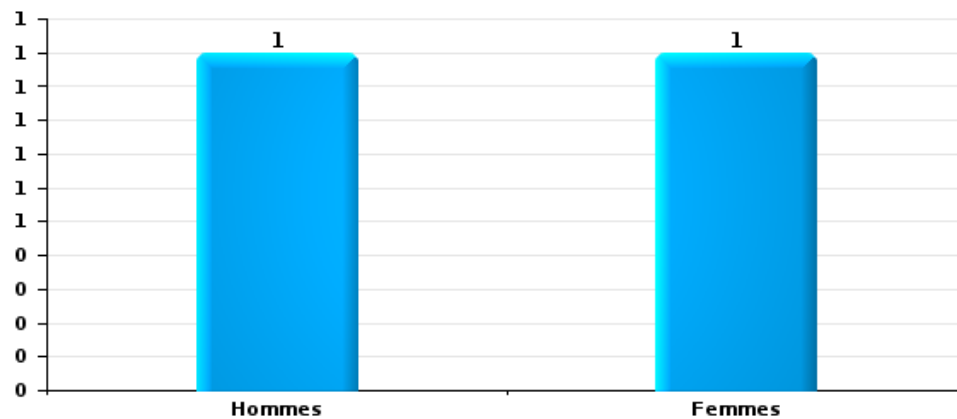
Vol dans ou sur un véhicule

Nombre de suspects-fait selon le sexe



Dégradation de voiture

Nombre de suspects-fait selon le sexe





2.3. Nombre de suspects-fait selon l'âge des suspects identifiés (TOP 5 des catégories principales)

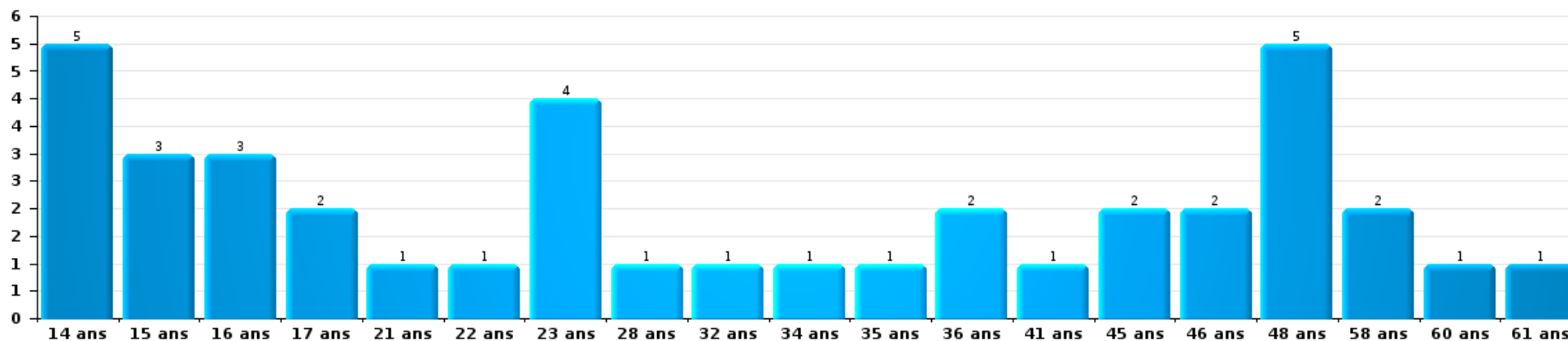
1) Lorsqu'un même suspect a commis plusieurs faits durant la période considérée, il est aussi comptabilisé plusieurs fois, qu'il ait le même âge ou non – 2) Les suspects au-dessous de 14 ans et à partir de 90 ans ne sont pas repris dans le tableau (voir également la note méthodologique)

ZONE DE POLICE DE GAUME

2025

Vol et extorsion

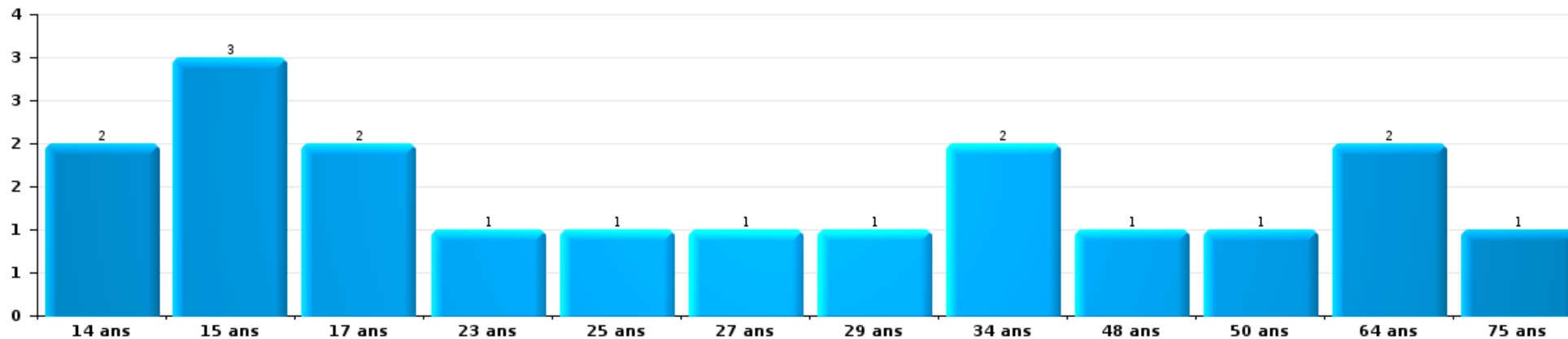
Nombre de suspects-fait par âge (chronologique)





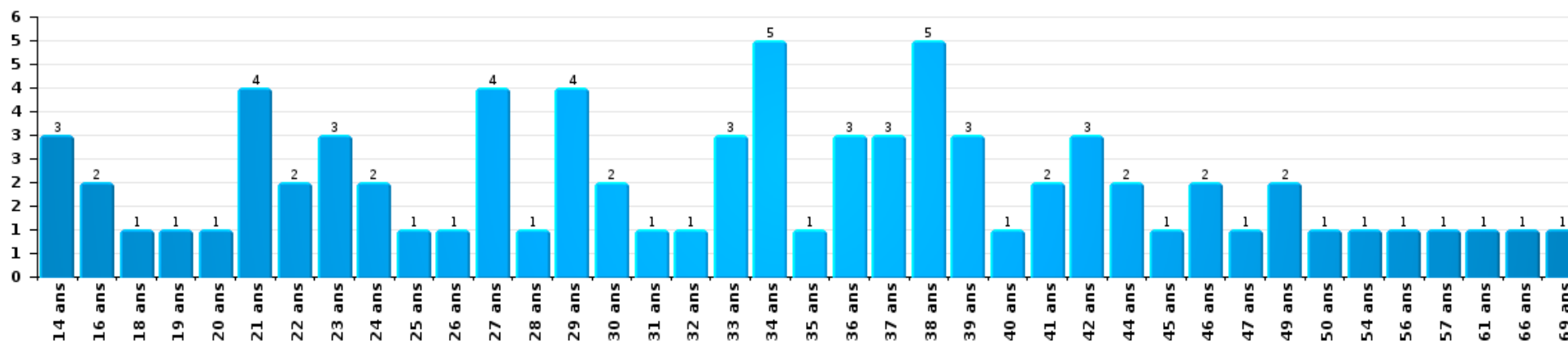
Dégradation de la propriété

Nombre de suspects-fait par âge (chronologique)



Infr. contre l'intégrité physique

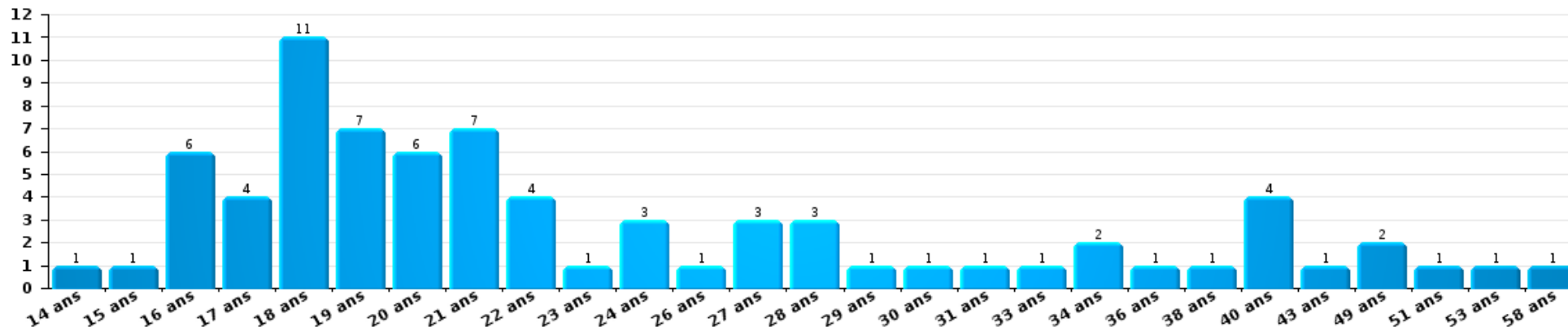
Nombre de suspects-fait par âge (chronologique)





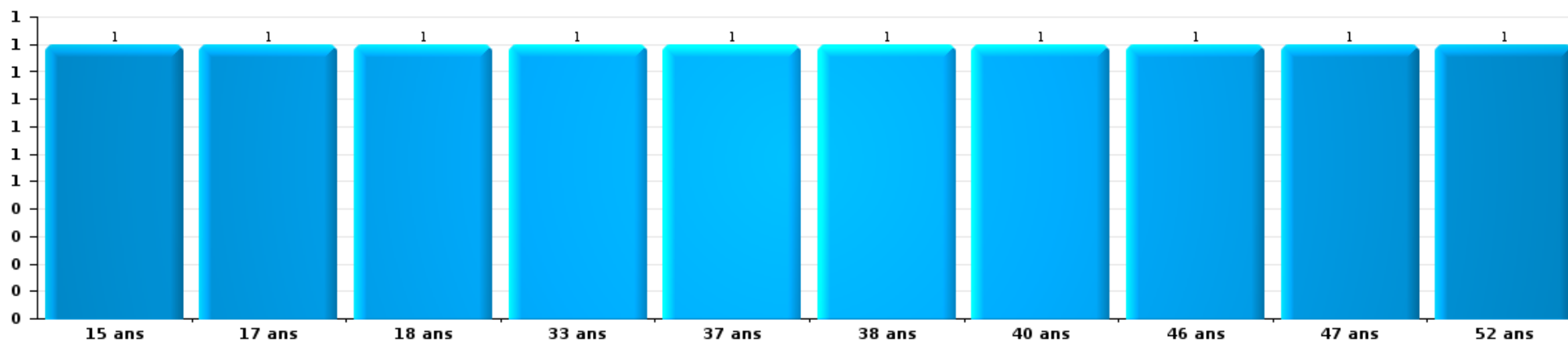
Drogues

Nombre de suspects-fait par âge (chronologique)



Fraude

Nombre de suspects-fait par âge (chronologique)





2.4. Nombre de suspects-fait selon l'âge des suspects identifiés (TOP 5 des figures criminelles)

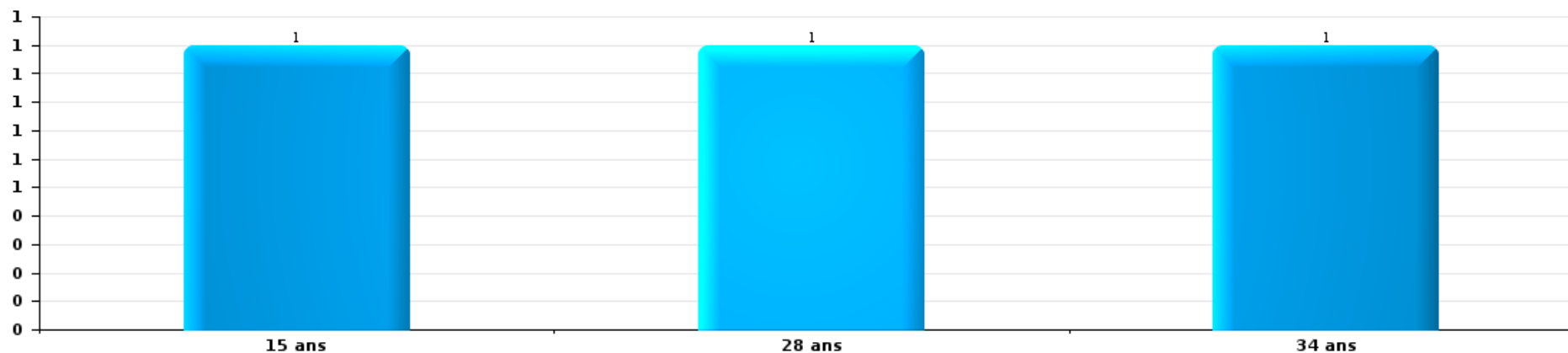
1) Lorsqu'un même suspect a commis plusieurs faits durant la période considérée, il est aussi comptabilisé plusieurs fois, qu'il ait le même âge ou non - 2) Les suspects au-dessous de 14 ans et à partir de 90 ans ne sont pas repris dans le tableau (voir également la note méthodologique)

ZONE DE POLICE DE GAUME

2025

Cambrilage dans bâtiment (total)

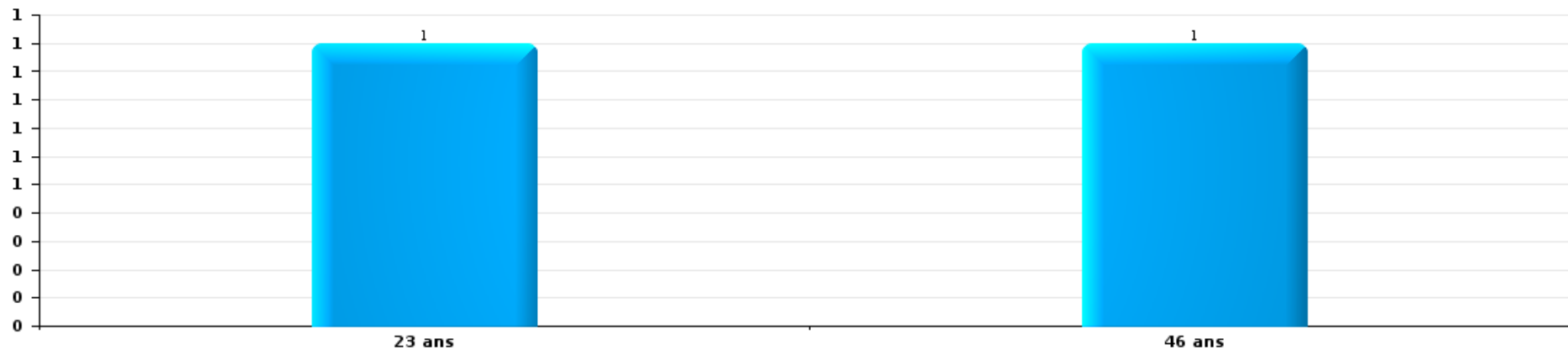
Nombre de suspects-fait par âge (chronologique)





Vol dans ou sur un véhicule

Nombre de suspects-fait par âge (chronologique)



Dégradation de voiture

Nombre de suspects-fait par âge (chronologique)



STATISTIQUES POLICIERES DE CRIMINALITE

LIEU DE PERPETRATION: ZONE DE POLICE

ZONE DE POLICE DE GAUME

***ANNEXE I: DETAIL PAR CATEGORIE DE DELIT
CODE PENAL***



ZONE DE POLICE DE GAUME

Infraction Code pénal

Infr. contre l'intégrité physique

			2000	2015	2016	2017	2018	2019	2020	2021	2022	2023	2024	2025
Assassinat	Autres	Acc.				1								
		Tent.				1		1						
		Sous-total			1	1		1						
Meurtre	Empoisonnement (meurtre)	Tent.			1									
	Non spécifié	Acc.		1							1			
	Autres	Acc.			1									
		Tent.		2	1	3		1			1	1	3	3
	Sous-total			3	3	3		1		2	1	3	3	
Torture et maltraitance	Torture	Acc.						1						
	Traitement inhumain	Acc.				2			2					
	Traitement dégradant	Acc.			2				3		1		2	1
	Sous-total				2	2	1	5		1		2	1	
Coups et/ou blessures vol. en sphère familiale	Entre partenaires ou ex-partenaires	Acc.	26	49	46	76	55	57	71	86	64	91	82	29
	Lors d'un différend familial en général	Tent.	1											
	Par les parents envers un mineur	Acc.	53											
	Envers les parents	Acc.	4	8	7	8	6	7	10	20	10	9	14	9
	Envers les parents	Acc.	3	6	6	6	4	4	6	8	12	9	7	3
	Envers d'autres ascendants directs ou collatéraux	Acc.		3	2	4		3	4	10	3	3	1	2
Sous-total		87	66	61	94	65	71	91	124	89	112	104	43	



Infr. contre l'intégrité physique

			2000	2015	2016	2017	2018	2019	2020	2021	2022	2023	2024	2025
Coups et/ou blessures vol. hors sphère familiale	Bagarres (=coups réciproques)	Acc.	12	17	18	22	24	34	24	39	43	37	33	21
	Coups envers fonctionnaire de police	Acc.	1	3	1	2	6	2			2	3	1	1
		Tent.				1	1							
	Envers un mineur par une pers. ayant autorité	Acc.	3	2	3	11	6	4	8	3	8	4	4	4
	Envers un mineur qualité de l'auteur inconnue	Acc.	5	12	8	6	19	11	1	10	17	14	8	5
	Envers pers. vulnérable par pers. ayant autorité	Acc.					2	1		1	2			
	Envers pers. vulnérable (qualité auteur inconnue)	Acc.		2			2	1			2	2	1	
	Envers un mineur par cohabitant sans rel. Autorité	Acc.									4	5	4	1
	Coups envers personnel transport public	Acc.												1
	Coups envers personnel autre service public	Acc.		1	1								1	
	Coups envers profession médicale	Acc.											1	1
	Coups envers personnel institut d'enseignement	Acc.		1	1	4	4	1	5	3	9	11	2	6
		Tent.					1							
Non spécifié	Acc.	90	100	69	60	82	76	69	74	106	79	68	41	
	Tent.	3	1	2	1					1				
	Sous-total	114	139	103	107	147	130	107	131	193	157	122	80	
Abstention coupable	Acc.		1		1	3	1			1	5	1		
	Sous-total		1		1	3	1			1	5	1		
Autres infr. volontaires. c/ l'intégrité phys.	Privation de soins à enfant ou personne vulnérable	Acc.		1	2				2		1		1	
	Délaissement d'enfant ou personne vulnérable	Acc.		4	4	4	2	2	1	3	3			1
	Abandon d'enfant dans le besoin	Acc.	3	1	1	1	1							
	Administration substances nuisibles	Acc.			1						1		1	1
	Empoisonnement de denrées	Acc.				1			1	1	12			
	Entrave méchante à la circulation	Acc.		8	4	7	4	7	7	10	17	6	5	6
	Voies de faits et violences légères	Acc.	30	6	3	5	2	9	6	6	4	1	4	1
	Sous-total	33	20	15	18	9	18	17	20	38	7	11	9	
Infr. involontaires contre l'intégrité physique	Homicides involontaires	Acc.	1									2		
	Coups et/ou blessures involontaires	Acc.	8	1	5	3	4	3	2	2		4		
		Tent.	1											
	Abstention d'entretien enfant/personne vulnérable	Acc.		1	2		2				1		1	1
	Causer un accident de chemin de fer	Acc.							1					
	Morsure de chien	Acc.	3	5	6	7	7	11	12	7	8	7	10	4
Tent.										1			1	
	Sous-total	13	7	13	10	13	14	15	10	9	13	12	5	
	Total	247	236	195	236	240	236	236	285	333	295	255	141	



Infr. contre l'intégrité physique



Infr. contre la liberté individuelle

			2000	2015	2016	2017	2018	2019	2020	2021	2022	2023	2024	2025	
Enlèvement de mineur ou personne vulnérable	Enlèvement parental	Acc.				2	1	1			1			1	
		Tent.													1
	Autre enlèvement	Acc.	1												
		Tent.		1			1					2	1	1	1
Sous-total			1	1		2	2	1			3	1	1	3	
Détenition par un particulier	Acc.		1		1		1	3	1	1			3	2	
	Tent.			1											
	Sous-total		1	1	1		1	3	1	1			3	2	
Total			2	2	1	2	3	4	1	1	3	4	3	6	



Infr. contre les mœurs

			2000	2015	2016	2017	2018	2019	2020	2021	2022	2023	2024	2025
Viol n'ayant pas causé la mort	Victime < 10a	Acc.	1		2		2		2	4	1			
		Acc.	3		3	2	3	4	7	4	1			
	Victime 10a - 14a	Tent.								1				
	Victime 14a - 16a	Acc.	1		2		1	2	3	5				
	Victime 16a - 18a	Acc.	1	3	1		1	3	2	1	1			
		Tent.				1					1			
	Victime majeure	Acc.	2	3	3	6	8	5	4	5				
		Tent.		1	1	1	1	1						
Victime âge inconnu	Acc.								1					
	Sous-total		8	7	12	10	16	15	19	21	3			
Viol avec conséquence inconnue		Acc.						1	1					
		Sous-total						1	1					
Viol n'ayant pas causé la mort (nvCPS)	Victime < 16a	Acc.							1	1	5	14	11	1
	Victime 16a - 18a	Acc.									1	3	3	1
	Victime majeure	Acc.							1		3	15	9	5
		Sous-total							2	1	9	32	23	7
Attentat à la pudeur avec violence / menace	Victime < 16a	Acc.	1	2	4	3	4	3	3	3	1			
	Victime 16a - 18a	Acc.			1	1			1					
	Victime majeure	Acc.		1	1		2	2	3	4				
		Tent.				1								
	Sous-total		1	3	6	5	6	5	7	7	1			
Attentat à la pudeur sans violence / menace	Victime < 16a	Acc.	12	7	10	11	5	3	15	9	4			
	Victime 16a - 18a	Acc.			4	2		2	4	1	3			
		Tent.		1										
	Victime âge inconnu	Acc.		1	2		1	3	4	1	2			
		Tent.				1								
	Sous-total		12	9	16	14	6	8	23	11	9			
Attentat à la pudeur non spécifié		Acc.	1											
		Sous-total	1											
Atteinte intégrité sexuelle sans mort (nvCPS)	Victime < 16a	Acc.						1			6	7	19	6
	Victime 16a - 18a	Acc.								1	1		3	1
	Victime majeure	Acc.									6	7	8	1
		Sous-total						1		1	13	14	30	8

FPF/DGR/DR/BIPOL - Statistiques policières de criminalité (date de clôture: 31/10/2025)
 Les données pour les années 2001 jusqu'à 2014 ne sont plus publiées mais restent disponibles sur demande auprès du service BIPOL.
 Les données pour 2025 ne concernent que le 1er semestre.



Infr. contre les mœurs

			2000	2015	2016	2017	2018	2019	2020	2021	2022	2023	2024	2025
Pornographie enfantine	Détention	Acc.		1	1	2		2		3	1			
	Distribution	Acc.		2			1	2	4	10	2			
	Accès pornographie enfantine via technologie	Acc.				2			2	2				
		Sous-total		3	1	4	1	4	6	6	15	3		
Pornographie		Acc.		1	1		1							
		Sous-total		1	1		1							
Incitation à la débauche	Victime mineure	Acc.		1	3		2	2		3	1			
	Non spécifié	Acc.	3											
		Sous-total	3	1	3		2	2		3	1			
Exploitation de la débauche d'autrui	Victime mineure	Acc.			1					1	2			
	Victime majeure	Acc.								1				
		Sous-total			1					2	2			
Outrage public aux bonnes mœurs	Actions (exhibitionnisme, etc.)	Acc.		7	4	2	6	3	5	3	6			
	Ecrits, images, objets	Acc.	2		3				3	1	3			
	Obscénités en public	Acc.				1								
	Exhibitionnisme (nvCPS)	Acc.									2	3	7	2
	Non spécifié	Acc.		1										
	Sous-total	2	8	7	3	6	3	8	8	4	11	3	7	2
Voyeurisme	Observation/enregistrement de nudité ou intimité	Acc.	1		3	1		1	2	3				
		Tent.								1				
	Diffusion enregistrement nudité ou intimité	Acc.				10	2	3	4	4	3			
		Tent.									1			
	Sous-total	1		3	11	2	4	6	6	8	4			
Voyeurisme direct (nvCPS)	Victime < 16a	Acc.												1
	Victime majeure	Acc.									1			
		Sous-total									1			1
Voyeurisme via moyen technique ou autre (nvCPS)	Victime < 16a	Acc.									1	1		
	Victime 16a - 18a	Acc.								1	1		2	
	Victime majeure	Acc.									1	1		1
		Sous-total									1	3	2	2
Diffusion de contenu à caractère sexuel (nvCPS)	Victime < 16a	Acc.									1	4	3	
	Victime 16a - 18a	Acc.										1		
	Victime majeure	Acc.									1		1	
		Sous-total									2	5	4	

FPF/DGR/DR1/BIPOL - Statistiques policières de criminalité (date de clôture: 31/10/2025)
 Les données pour les années 2001 jusqu'à 2014 ne sont plus publiées mais restent disponibles sur demande auprès du service BIPOL.
 Les données pour 2025 ne concernent que le 1er semestre.



Infr. contre les mœurs

			2000	2015	2016	2017	2018	2019	2020	2021	2022	2023	2024	2025
Diffusion contenu sex. but méchant/lucrat. (nvCPS)	Victime < 16a	Acc.									2	1	3	1
	Victime 16a - 18a	Acc.											1	1
	Victime majeure	Acc.									1	4	3	1
		Sous-total										3	5	7
Grooming (contact par ICT avec mineur < 16 ans)		Acc.			2	6			2	3				
		Sous-total			2	6			2	3				
Grooming offline - sans ICT (nvCPS)	Victime < 16a	Acc.										1		
	Victime 16a - 18a	Acc.								1			1	
		Sous-total								1		1	1	
Grooming online - avec ICT (nvCPS)	Victime < 16a	Acc.									1	1	1	
		Sous-total									1	1	1	
Exploitation sexuelle mineurs-prostitution (nvCPS)	Incitation à la débauche/prostit. (nvCPS)	Acc.								1		1	1	
		Sous-total								1		1	1	
Images d'abus sexuels de mineurs (nvCPS)	Production/diffusion images abus sexuels (nvCPS)	Acc.									12	3	3	1
	Détention/acquisition images abus sexuels (nvCPS)	Acc.									1	3	2	
	Accès à images abus sexuels de mineurs (nvCPS)	Acc.											1	
		Sous-total										13	6	6
		Total	28	32	52	53	40	43	74	79	79	70	82	23



Infr. contre autres valeurs morales et sentiments

			2000	2015	2016	2017	2018	2019	2020	2021	2022	2023	2024	2025
Harcèlement	Harcèlement par téléphone (OLD)	Acc.	13											
		Acc.	5	80	91	93	97	89	100	93	83	92	97	39
	Sous-total	18	80	91	93	97	89	100	93	83	92	97	39	
Violation de sépulture		Acc.		4					2					
		Sous-total		4					2					
Violation du secret professionnel		Acc.					1	2					1	
		Sous-total					1	2					1	
Atteinte à l'honneur	Calomnie et diffamation	Acc.	13	28	24	22	26	32	34	33	35	19	34	14
	Déclaration calomnieuse	Acc.			1			1	1	2	4	1	3	
	Imputation calomnieuse	Acc.				1	1	4	1	4		3	1	
	Divulgateion méchante	Acc.	1			1			1		2	1	1	
	Injures (Délit)	Acc.	2	16	23	37	40	34	33	36	27	37	25	15
	Non spécifié	Tent.	1											
	Sous-total	17	44	48	61	67	71	70	75	68	61	64	29	
Vie privée	Intrusion de nuit	Acc.				2							1	
	Violation de domicile par un particulier	Acc.	13	13	7	8	14	11	12	7	7	14	11	4
		Tent.					1							
	Violation du secret des lettres	Acc.				1	1				1		1	
	Sous-total	13	13	7	10	16	12	12	7	8	14	13	4	
Tapage nocturne		Acc.	3	5	7	2	5	8	6	3	10	4	17	13
		Sous-total	3	5	7	2	5	8	6	3	10	4	17	13
Violation de communication par particulier		Acc.					1	1						
		Sous-total					1	1						
Abus faiblesses de personnes		Acc.		5	1	3	1		6	2		4	1	
		Tent.									1		1	
		Sous-total		5	1	3	1		6	2	1	4	2	
Vie privée moeurs: publication identité victime		Acc.			1							2		
		Sous-total			1							2		
Cyberlokkking (leurre de mineur par ICT)		Acc.				1							2	
		Sous-total				1							2	
Occupation bien d'autrui (squatter)	Pénétrer / occuper / séjourner (bien non habité)	Acc.					1			1		2	1	1
	Pénétrer / occuper / séjourner (bien habité)	Acc.									1	1		



Infr. contre autres valeurs morales et sentiments

		2000	2015	2016	2017	2018	2019	2020	2021	2022	2023	2024	2025
	Sous-total					1			1	1	3	1	1
	Total	51	151	155	170	189	183	196	181	171	180	197	86



Infr. relative au statut juridique de l'enfant

			2000	2015	2016	2017	2018	2019	2020	2021	2022	2023	2024	2025
Non-représentation d'enfants	Par les parents	Acc.	14	15	22	11	13	27	25	17	25	10	7	4
	Par une personne qui en a la charge	Acc.		1		1					2			
		Sous-total	14	16	22	12	13	27	25	17	27	10	7	4
		Total	14	16	22	12	13	27	25	17	27	10	7	4



Vol et extorsion

			2000	2015	2016	2017	2018	2019	2020	2021	2022	2023	2024	2025
Vol avec circ. aggr.	Avec violence	Acc.	8	9	3	5	6	9	6	5	8	2	3	2
		Tent.	6		1	3	3	2	1	3			1	1
	Sans violence	Acc.	260	170	132	192	127	142	131	58	96	108	131	54
		Tent.	63	75	56	67	65	50	53	36	49	27	65	33
	Sous-total			337	254	192	267	201	203	191	102	153	137	200
Vol sans circ. aggr.	Avec violence	Acc.		9	2	4	3	2	5	5	5	4	2	1
		Tent.				1		1						
	Sans violence, Vol à la tire	Acc.	4	7	4	4	9	9	2	1	3	3	4	1
		Tent.	1					1						
	Sans violence, Vol d'usage	Acc.	7	2	1	1		2	1		2	5	1	2
		Tent.	5											
	Sans violence, Vol domestique	Acc.	4	3	10	7	5	6	5	6	1	3	7	2
		Tent.	9	7	7	7	6	3	6	5	8	2	6	2
Sous-total			356	320	294	319	244	272	202	185	265	224	204	85
Vol non spécifié	Acc.		38	3		4		1		1		1	1	
		Tent.	5											
	Sous-total			43	3		4		1		1		1	1
Extorsion	Acc.		1	3	3	1	1	4	4	7	4	5	3	2
		Tent.			2			2	1	2	3	5	7	1
	Sous-total			1	3	5	1	1	6	5	9	7	10	10
Fabrication de fausses clefs	Acc.					2								
	Sous-total						2							
Total			737	580	491	591	448	482	398	297	425	372	415	178



Fraude

			2000	2015	2016	2017	2018	2019	2020	2021	2022	2023	2024	2025
Blanchiment d'argent	Acc.					2		3	1	1	2	7	5	2
	Sous-total				2		3	1	1	2	7	5		2
Recel	Recel simple	Acc.	5	3	2	3	4	2	3	1	11	3	4	2
	Recel qualifié	Acc.	2	1	1			1		1	2			
	Sous-total		7	4	3	3	4	3	3	2	13	3	4	2
Grivèlerie	Carburant / lubrifiant	Acc.	9	2	2	1	4	4	2	4	3	1	4	
	Boissons et aliments	Acc.	1	3		1	2	1		1	2	1		
	Voiture de location	Tent.											1	
	Logements	Acc.	2			1					1		1	
	Sous-total	Tent.	12	5	2	3	7	5	2	5	6	2	7	
Détournement et destruction frauduleuse	Cel frauduleux	Acc.	10	2	3	4		2	5	4	1	6	1	
	D'argent, de papiers, etc.	Acc.	1	1	1	2	3	2	2	1	1	1		
	De pièces judiciaires	Tent.											1	
	D'objets saisis	Acc.		1	2	1	1	2	2	1		1	1	
	De biens mobiliers des époux	Acc.	1											
	D'héritage	Acc.											1	
	Non spécifié	Acc.	1	1				2					1	
Sous-total		13	5	6	7	4	8	9	7	2	10	4		
Escoquerie	Fraude par internet	Acc.		25	29	44	47	40	97	130	206	182	143	105
		Tent.		4	4	1	11	11	10	10	10	9	8	
	Escoquerie sans internet	Acc.		26	26	21	11	24	14	27	28	40	43	17
		Tent.		2	4	3	2	3	1	8	3	5	3	7
	Non spécifié	Acc.	8						1					
Sous-total	Tent.	2	57	63	69	71	78	123	175	247	236	197	129	
Tromperie	Marchandises vendues / travail fourni	Acc.			1	1					1			
	Monnaies	Acc.	2											
	Denrées alimentaires falsifiées	Acc.									1		1	
Sous-total		2		1	1					2		1		

FPF/DGR/DR1/BIPOL - Statistiques policières de criminalité (date de clôture: 31/10/2025)
 Les données pour les années 2001 jusqu'à 2014 ne sont plus publiées mais restent disponibles sur demande auprès du service BIPOL.
 Les données pour 2025 ne concernent que le 1er semestre.



Fraude

			2000	2015	2016	2017	2018	2019	2020	2021	2022	2023	2024	2025
Abus de confiance et infr. apparentées	Abus de confiance	Acc.	13	27	18	37	20	18	20	18	21	20	14	10
		Tent.	2			1								
	Abus des faiblesses	Acc.		5	1	3	5	3	4	4	10	3	4	4
		Sous-total	15	32	19	41	25	21	24	22	31	23	18	14
Abus de biens sociaux	Par des sociétés	Acc.				2		1					1	
	Autres	Acc.			1	2								
	Sous-total			1	2	2	1						1	
Infr. liées à l'insolvabilité	Par le débiteur	Acc.			1	1	1	2	10	1	1			
	Non spécifié	Acc.	1	3	1				2		1			
	Sous-total	1	3	2	1	1	2	12	1	2				
Insolvabilité frauduleuse		Acc.		1	1								1	
	Sous-total		1	1									1	
Chèques sans provision		Acc.	16	1	2					1				
	Sous-total	16	1	2						1				
Total			76	108	100	129	114	121	174	214	305	281	238	147

FPF/DGR/DR/BIPOL - Statistiques policières de criminalité (date de clôture: 31/10/2025)
 Les données pour les années 2001 jusqu'à 2014 ne sont plus publiées mais restent disponibles sur demande auprès du service BIPOL.
 Les données pour 2025 ne concernent que le 1er semestre.



Dégradation de la propriété

			2000	2015	2016	2017	2018	2019	2020	2021	2022	2023	2024	2025	
Incendie volontaire	Dans lieu habité (de jour)	Acc.		1		1			2			2		1	
		Tent.						1				1			
	Dans lieu habité (de nuit)	Acc.		1					3			1		1	
		Tent.				1									
	Dans un autre lieu (de jour)	Acc.	5	2	1	5			4	3	4	5	1	1	1
		Tent.				1	1								
	Dans un autre lieu (de nuit)	Acc.	5	5	3	6	4		8	5	4	4	3	9	3
		Tent.							1		1				
	Dans un autre lieu (moment indéterminé)	Acc.	1	1	1				2	2	4		1	2	2
		Tent.	1												
Sous-total			12	10	5	14	5	19	12	13	10	8	13	7	
Incendie involontaire			Acc.	16	20	14	17	10	20	17	15	11	17	11	
			Sous-total	16	20	14	17	10	20	17	15	11	17	11	
Destruction, dénaturation, dégradation	Avec circ. aggr.	Acc.	28	9	10	5	6	3	6	7	1	1	2		
		Tent.	5												
	Destruction de biens agricoles	Acc.		3		1	2	3	3	5	3				1
		Tent.													
	Non spécifié	Acc.	25		1										
		Tent.	1												
Sous-total			59	12	11	6	8	6	9	12	4	1	2	1	
Vandalisme	Sur véhicules	Acc.	83	126	119	91	132	87	67	107	76	99	75	31	
		Tent.	6		1										
	Sur autres biens mobiliers	Acc.	82	34	33	22	25	27	18	27	33	29	34	12	
		Tent.	6		1										
	Graffitis	Acc.		11	12	9	10	12	6	7	7	8	12	3	
		Tent.													
Autres détériorations sur biens immobiliers	Acc.	62	72	71	56	70	76	66	70	84	70	82	36		
	Tent.	8	8	4	5	3	3	13	5	5	8	14	6		
Sous-total			241	251	240	183	240	205	170	216	205	214	217	88	
Total			338	289	276	217	270	240	211	258	234	234	249	107	

FPF/DGR/DR/BIPOL - Statistiques policières de criminalité (date de clôture: 31/10/2025)
 Les données pour les années 2001 jusqu'à 2014 ne sont plus publiées mais restent disponibles sur demande auprès du service BIPOL.
 Les données pour 2025 ne concernent que le 1er semestre.



Infr. contre la Sécurité de l'Etat

			2000	2015	2016	2017	2018	2019	2020	2021	2022	2023	2024	2025
Terrorisme	Groupe terroriste	Acc.		4		1								
		Sous-total		4		1								
		Total		4		1								



Infr. contre la sécurité publique

			2000	2015	2016	2017	2018	2019	2020	2021	2022	2023	2024	2025
Organisation criminelle	Acc.							1					2	
	Sous-total							1					2	
Association de malfaiteurs	Acc.			2	4	6	5	7	3	1	6	4	3	
	Sous-total			2	4	6	5	7	3	1	6	4	3	
Evasion de prisonniers	Evasion simple	Acc.				1	2			2	1	2	3	
	Non-respect surveillance électronique	Acc.			1	3		1		2	3	10	8	4
	Sous-total				1	4	2	1		4	4	12	11	4
Menaces	Menace d'attentat	Acc.		1			2		6	4				
	Verbales	Acc.	69	70	65	69	64	59	62	44	52	57	55	24
		Tent.	3											
	Ecrites	Acc.	5	12	17	16	28	21	29	33	26	32	31	13
		Tent.	1											
	Par gestes, emblèmes	Acc.	28	33	28	24	8	37	23	27	29	31	25	10
	Alerte à la bombe	Acc.		2		1			2	1		1		
	Non spécifié	Acc.	11	1					1	2				1
	Tent.	1												
	Sous-total	118	119	110	110	102	117	123	111	107	121	112	47	
	Total	118	121	115	120	109	126	126	116	117	137	128	51	

FPF/DGR/DR/BIPO - Statistiques policières de criminalité (date de clôture: 31/10/2025)
 Les données pour les années 2001 jusqu'à 2014 ne sont plus publiées mais restent disponibles sur demande auprès du service BIPO.
 Les données pour 2025 ne concernent que le 1er semestre.



Infr. contre l'autorité publique

			2000	2015	2016	2017	2018	2019	2020	2021	2022	2023	2024	2025
Violence c/ personnes investies autorité publique	Acc.				2			3		1		3	1	1
	Sous-total				2			3		1		3	1	1
Rébellion	Rébellion armée	Acc.		3	4		1	3	2		1	2		1
		Tent.					1	1						
	Rébellion non armée	Acc.	6	11	5	8	16	16	9	10	8	18	5	5
	Non spécifié	Acc.	1	1		2	3		3	3	3			
	Sous-total		7	15	9	10	21	19	15	13	12	20	5	6
Outrages	Acc.		8	24	24	25	24	25	27	28	25	23	16	8
	Sous-total		8	24	24	25	24	25	27	28	25	23	16	8
Autres infractions	Bris de scellés	Acc.			1			1						
		Tent.				1								
	Imprimés sans éditeur responsable	Acc.				2								
		Sous-total			1	3		1						
	Total		15	39	36	38	45	48	42	42	37	46	22	15



Infr. contre la foi publique

			2000	2015	2016	2017	2018	2019	2020	2021	2022	2023	2024	2025	
Faux en écritures	Faux en écritures	Acc.	8	6	3	10	6	6	10	3	4	11	14	5	
		Tent.	2												
	Usage de faux en écrit. et écrit. falsifiées	Acc.	4	9	8	10	11	12	11	11	12	5	9	5	
		Tent.						1							
Sous-total			14	15	11	20	17	19	21	14	16	16	23	10	
Usurpation	Immixtion dans fonctions publiques	Acc.				2						2	4		
		De fonctions	Acc.			1	2	1						1	1
	De titres	Acc.			1									1	
		De nom	Acc.	2	13	12	11	17	14	18	13	18	28	20	8
Sous-total			2	13	13	14	19	15	18	13	18	30	26	9	
Contrefaçon / falsification	Contrefaçon	Acc.		3	4	1	7	2	1		1	2	5	3	
	Falsification	Acc.		1			2		1		2	2	1	3	
	Sous-total				4	4	1	9	2	2		3	4	6	
Fausses monnaies	Emission	Acc.	5	2	1	1		2	1	3				12	
		Tent.				1				1					3
	Non spécifié	Acc.	3												
		Autres	Acc.	11			1								13
Sous-total			19	2	1	3		2	1	4			29		
Faux en justice	Faux témoignage	Acc.										1	1		
	Fausses déclarations	Acc.	1	2	1	2	1	2		1	2	3		1	
	Subornation de témoins	Tent.			1										
Sous-total			1	2	2	2	1	2		1	2	4	1	1	
Total			36	36	31	40	46	40	42	32	39	54	56	55	



ZONE DE POLICE DE GAUME

Infraction Code pénal

Infr. contre la famille

		2000	2015	2016	2017	2018	2019	2020	2021	2022	2023	2024	2025
Abandon de famille	Acc.	2	1	1	3	3	1		1	1			1
	Sous-total	2	1	1	3	3	1		1	1			1
Refus du droit aux relations personnelles	Acc.	28	15	18	15	14	16	25	13	17	13	18	7
	Sous-total	28	15	18	15	14	16	25	13	17	13	18	7
Non-acquittement pension alimentaire	Acc.	23	4	13	13	8	12	6	3	5	3	3	1
	Tent.	1											
	Sous-total	24	4	13	13	8	12	6	3	5	3	3	1
Non spécifié	Acc.		1								1		
	Sous-total		1								1		
Total		54	21	32	31	25	29	31	17	23	17	21	9

Criminalité informatique

		2000	2015	2016	2017	2018	2019	2020	2021	2022	2023	2024	2025
Hacking	Acc.		8	5	2	7	3	2	6	6	30	44	23
	Tent.											1	
	Sous-total		8	5	2	7	3	2	6	6	30	45	23
Faux en informatique	Acc.		4	1	2	1		1	2	1	12	4	4
	Tent.								1		1		
	Sous-total		4	1	2	1		1	3	1	13	4	4
Fraude informatique	Acc.		19	16	26	31	55	75	48	98	148	148	86
	Tent.		1	3	1	3	3	2	1	6	5	3	2
	Sous-total		20	19	27	34	58	77	49	104	153	151	88
Sabotage	Acc.			1				1	2		4	2	1
	Sous-total			1				1	2		4	2	1
Total			32	26	31	42	61	81	60	111	200	202	116



Exercice illégal de l'autorité publique

		2000	2015	2016	2017	2018	2019	2020	2021	2022	2023	2024	2025
Corruption publique	Acc.									1			
	Tent.								1				
	Sous-total								1	1			
Violation de domicile par fonctionnaire public	Acc.											1	
	Sous-total											1	
Prise d'intérêt	Acc.				1	1	1						
	Sous-total				1	1	1						
Abus de l'autorité	Acc.			1		1							
	Sous-total			1		1							
Total				1	1	2	1		1	1		1	

Marchand de sommeil

		2000	2015	2016	2017	2018	2019	2020	2021	2022	2023	2024	2025
Sans circ. aggr.	Acc.		1							1			
	Sous-total		1							1			
Avec circ. aggr.	Acc.		1		1		1						
	Sous-total		1		1		1						
Total			2		1		1			1			

Exploitation de la mendicité

		2000	2015	2016	2017	2018	2019	2020	2021	2022	2023	2024	2025
Exploitation de la mendicité d'autrui	Acc.							1					
	Sous-total							1					
Total								1					



Traite des êtres humains

		2000	2015	2016	2017	2018	2019	2020	2021	2022	2023	2024	2025
Exploitation de la mendicité	Acc.			1	1								
	Sous-total			1	1								
Exploitation sexuelle	Acc.								1				
	Sous-total								1				
Exploitation économique	Acc.		1			1				1		1	
	Sous-total		1			1				1		1	
Total			1	1	1	1			1	1		1	

Provocation crime ou délits

		2000	2015	2016	2017	2018	2019	2020	2021	2022	2023	2024	2025
Provocation délits	Acc.											2	
	Sous-total											2	
Provocation crime	Acc.							1					
	Sous-total							1					
Total								1				2	

Autres infractions Code pénal

		2000	2015	2016	2017	2018	2019	2020	2021	2022	2023	2024	2025
	Acc.			1							1	1	
	Sous-total			1							1	1	
Total				1							1	1	



Contravention Code pénal

		2000	2015	2016	2017	2018	2019	2020	2021	2022	2023	2024	2025
Injures (Contravention)	Acc.	26											
	Sous-total	26											
Destruction d'animaux (Contravention)	Acc.	2											
	Sous-total	2											
Divagation d'animaux	Acc.	3											
	Sous-total	3											
Autres contraventions CP	Acc.	8			1		1						
	Sous-total	8			1		1						
	Total	39			1		1						

STATISTIQUES POLICIERES DE CRIMINALITE

LIEU DE PERPETRATION: ZONE DE POLICE

ZONE DE POLICE DE GAUME

***ANNEXE II: DETAIL PAR CATEGORIE DE DELIT
LOIS SPECIALES***



ZONE DE POLICE DE GAUME

Infraction Lois spéciales

Drogues			2000	2015	2016	2017	2018	2019	2020	2021	2022	2023	2024	2025	
Détention		Acc.	52	150	125	163	122	120	103	84	107	130	125	74	
		Tent.	2												
		Sous-total	54	150	125	163	122	120	103	84	107	130	125	74	
Usage	Usage en groupe	Acc.	31												
		Tent.	1												
	Usage individuel	Acc.	48												
		Tent.	1												
	Faciliter l'usage	Acc.	3	3	2	3	1	1	3	1	1				
	Incitation à l'usage	Acc.				2							2		
Désordre, scandale ou danger dans un espace public	Acc.			1	1	1									
	Sous-total	83	3	3	6	2	1	3	1	1	2				
Importation et exportation		Acc.	15	18	17	10	9	26	19	10	5	9	9	1	
		Sous-total	15	18	17	10	9	26	19	10	5	9	9	1	
Fabrication		Acc.		5	6	11	5	8	7	8	7	7	1		
		Sous-total		5	6	11	5	8	7	8	7	7	1		
Commerce		Acc.	27	42	39	28	17	25	26	20	32	33	24	7	
		Tent.	1												
		Sous-total	28	42	39	28	17	25	26	20	32	33	24	7	
Protoxyde d'azote (gaz hilarant)		Acc.												1	
		Sous-total													1
Autres		Acc.	1	3	5	3	2		6		3			1	
		Sous-total	1	3	5	3	2		6		3			1	
	Total	181	221	195	221	157	180	164	123	155	181	159	84		



Législation sur les étrangers			2000	2015	2016	2017	2018	2019	2020	2021	2022	2023	2024	2025
Transmigration illégale	Mariages simulés/blancs sans récompense/contrainte	Acc.			1	1		1		1		1		
		Tent.				1								
	Accès au territoire	Acc.	3	2	6	6	8	9	5	3	7		9	7
	Séjour	Acc.		9	13	9	5	4	3	8	21	17	15	10
	Éloignement	Acc.		1					1					
	Pas de port de documents d'identité ou de voyage	Acc.				1		1					1	
	Inscription au registre des étrangers	Acc.						1						
		Sous-total	3	12	20	18	13	16	9	12	28	19	24	17
Traite d'êtres humains		Acc.	1											
		Sous-total	1											
Aide au séjour illégal		Acc.				2					1			1
		Sous-total				2					1			1
Autres		Acc.								1				
		Sous-total								1				
		Total	4	12	20	20	13	16	9	13	29	19	24	18



Environnement			2000	2015	2016	2017	2018	2019	2020	2021	2022	2023	2024	2025
Déchets	Déchets par professionnel	Acc.		1	1		7	2	1		2	1	1	
	Déchets par particulier	Acc.		2	13	5	6	8	10	9	30	19	24	8
	Déchets par personne indéterminée	Acc.	6											
		Tent.	1											
	Déchets: permis/autorisation	Acc.				1								
	Non spécifié	Acc.	2											
	Sous-total		9	3	14	5	14	10	11	9	32	20	25	8
Autres que déchets	Urbanisme	Acc.	6	2	1	1	1	2	2	2	1	1	1	
	Bruit	Acc.	1					1		2				
	Pollution de l'eau	Acc.	4	1	4	1			1				1	1
	Pollution du sol	Acc.							1	1	1			
	Autres nuisances en matière d'environnement	Acc.	3	2		1							1	
	Sous-total		14	5	5	3	1	3	4	5	2	2	2	1
Biodiversité / Faune et flore	Bien-être animal	Acc.	16	6	11	10	20	13	12	14	15	12	6	8
	Protection de la nature	Acc.	2	2	1	1	4		1	3		1	3	2
	Permis / autorisation animaux	Acc.		3				2						
	Destruction d'animaux	Acc.	1	3	2		3	3	2	1	6		1	1
		Tent.					2	1						
	Santé des animaux	Acc.									1			
	Autres	Tent.	1											
	Sous-total		20	14	14	11	29	19	15	18	22	13	10	11
	Total		43	22	33	19	44	32	30	32	56	35	37	20



Armes et explosifs			2000	2015	2016	2017	2018	2019	2020	2021	2022	2023	2024	2025
Détention illégale	Arme à feu	Acc.		35	19	36	28	29	33	20	8	9	20	13
	Arme blanche ou non à feu	Acc.		26	25	34	38	19	23	15	7	35	22	9
	Munition	Acc.		4	2	3	5	3	3	2	1			2
	Pièces/accessoires	Acc.		1	1				1					
	Non spécifié	Acc.	5											
	Sous-total		5	66	47	73	71	51	60	37	16	44	42	24
Port / transport illégal	Arme à feu	Acc.		2		3			3	1		2	3	2
	Arme blanche ou non à feu	Acc.		21	24	18	17	21	17	16	21	26	19	7
	Munition	Acc.		2									3	1
	Non spécifié	Acc.	10											
	Sous-total		10	25	24	21	17	21	20	17	21	28	25	10
Commerce illégal	Arme à feu	Acc.		1			1							
	Arme blanche ou non à feu	Acc.											1	
	Non spécifié	Acc.	1											
	Sous-total		1	1			1						1	
Explosifs		Acc.	1						1					
	Sous-total		1						1					
Autre	Documents	Acc.		1		1								
	Numéro de série	Acc.											1	
	Mesures de sécurité	Acc.			1				2					
	Stockage	Acc.		1	1				3		1		1	
	Permis d'environnement	Acc.							1					
	Sous-total			2	2	1			6		1		2	
	Total		17	94	73	95	89	72	87	54	38	72	70	34



Protection de la personne			2000	2015	2016	2017	2018	2019	2020	2021	2022	2023	2024	2025
Discrimination	Incitation à la discrimination	Acc.											3	3
	Racisme et xénophobie	Acc.	6	4	4	5	1	4	5	2	2	3	2	
	Fondée sur son orientation sexuelle (homophobie)	Acc.				2	2	1	1	1	1	1		
	Fondée sur le sexe (sexisme)	Acc.			2		1						1	
	Fondée sur le handicap	Acc.											1	
	Fondée sur conviction religieuse ou philosophique	Acc.						1					1	
	Sexisme dans l'espace public	Acc.												1
	Autre discrimination	Acc.												1
	Sous-total		6	4	6	7	6	8	6	3	5	7	8	5
Protection de la vie privée		Acc.	2	4	4	4	4	2	3		1			
	Sous-total		2	4	4	4	4	2	3		1			
Caméras de surveillance		Acc.			1	1			1	1	1	4		
	Sous-total				1	1			1	1	1	4		
Droit à l'image		Acc.		1	1	2	1	1	2	3	2			2
	Sous-total			1	1	2	1	1	2	3	2			2
Protection des données personnelles		Acc.												1
	Sous-total													1
Autres		Acc.	1											
	Sous-total		1											
	Total		9	9	12	14	11	11	12	7	9	11	11	5



ZONE DE POLICE DE GAUME

Infraction Lois spéciales

Hormones et dopage

		2000	2015	2016	2017	2018	2019	2020	2021	2022	2023	2024	2025
Détention	Acc.			4			2						
	Sous-total			4			2						
Usage	Acc.						1						
	Sous-total						1						
	Total			4			3						

Loi du football

		2000	2015	2016	2017	2018	2019	2020	2021	2022	2023	2024	2025
Jet d'objets	Acc.						6		3	2			
	Sous-total						6		3	2			
Pénétrer irrégulièrement le stade ou son périmètre	Acc.						1						
	Sous-total						1						
Pénétration zones du stade inaccessibles au public	Acc.								2	1	1	1	
	Tent.						1						
	Sous-total						1		2	1	1	1	
Non-respect des injonctions données	Acc.								1				
	Sous-total								1				
Inciter à la haine ou à l'empotement	Acc.						1				1		
	Sous-total						1				1		
Objets pyrotechniques dans le stade ou périmètre	Acc.						4				1	4	2
	Sous-total						4				1	4	2
Utiliser objets pyrotechniques territoire royaume	Acc.						2						
	Sous-total						2						
Vente irrégulière de tickets	Acc.		2	3	1	1			1				
	Sous-total		2	3	1	1			1				
	Total		2	3	1	1	15		7	3	3	5	2



Sécurité privée

		2000	2015	2016	2017	2018	2019	2020	2021	2022	2023	2024	2025
Entreprises de gardiennage / de sécurité	Acc.	9	1		1								
	Sous-total	9	1		1								
	Total	9	1		1								

Protection de la jeunesse

		2000	2015	2016	2017	2018	2019	2020	2021	2022	2023	2024	2025
Législation sur l'obligation scolaire	Acc.	2	1	3	1		5	1	5	2	1		3
	Sous-total	2	1	3	1		5	1	5	2	1		3
Législation sur la protection de la jeunesse	Acc.	12	30	20	36	42	40	44	51	37	52	41	16
	Sous-total	12	30	20	36	42	40	44	51	37	52	41	16
Non spécifié	Acc.	3											
	Sous-total	3											
	Total	17	31	23	37	42	45	45	56	39	53	41	19



Code pénal social

		2000	2015	2016	2017	2018	2019	2020	2021	2022	2023	2024	2025
Harcèlement au travail	Acc.		4	5	6	4	4	4	1	4	4	5	2
	Sous-total		4	5	6	4	4	4	1	4	4	5	2
Violence au travail	Acc.							1			1		
	Sous-total							1			1		
Mise en danger du travailleur	Acc.			1			1			1	1		3
	Sous-total			1			1			1	1		3
Rémunération et autres avantages patrimoniaux	Acc.		1							1			
	Sous-total		1							1			
Travail illégal	Acc.									1		2	
	Sous-total									1		2	
Fraude sociale aux cotisations (travail au noir)	Acc.		3	4	4	2	3	1	1	6	2	3	3
	Sous-total		3	4	4	2	3	1	1	6	2	3	3
Sécurité sociale	Acc.	3											
	Sous-total	3											
Infr. contre foi publique en droit pénal social	Acc.		1	2		4	2	1	1	1	1	4	2
	Tent.		1										
	Sous-total		2	2		4	2	1	1	1	1	4	2
Escroquerie en droit pénal social	Acc.		3	5	7	3	2	1		2		1	1
	Tent.					1	1						
	Sous-total		3	5	7	4	3	1		2		1	1
Autres	Acc.		1							1	10	2	3
	Sous-total		1							1	10	2	3
Total		3	14	17	17	14	13	8	3	17	19	17	14



Ivresse et alcool

		2000	2015	2016	2017	2018	2019	2020	2021	2022	2023	2024	2025
Ivresse publique	Acc.	12	4	14	19	21	18	19	19	14	4	3	4
	Sous-total	12	4	14	19	21	18	19	19	14	4	3	4
Heure de fermeture d'établiss. hôteliers	Acc.		19	21	2								
	Sous-total		19	21	2								
Servir de l'alcool à une personne ivre	Acc.											1	
	Sous-total											1	
Législation relative aux débits de boissons	Acc.								1				
	Sous-total								1				
	Total	12	23	35	21	21	18	19	20	14	4	4	4

Registre de population

		2000	2015	2016	2017	2018	2019	2020	2021	2022	2023	2024	2025
	Acc.	1	11	13	18	8	10	8	25	31	30	20	7
	Sous-total	1	11	13	18	8	10	8	25	31	30	20	7
	Total	1	11	13	18	8	10	8	25	31	30	20	7

Carte d'identité

		2000	2015	2016	2017	2018	2019	2020	2021	2022	2023	2024	2025
Pas en possession	Acc.		1							1		1	
	Sous-total		1							1		1	
Refus de présentation	Acc.		1					1		1			
	Sous-total		1					1		1			
Autres	Acc.	3						1					
	Sous-total	3						1					
	Total	3	2					2		2		1	



Santé publique

		2000	2015	2016	2017	2018	2019	2020	2021	2022	2023	2024	2025
Art de guérir, art infirmier, etc.	Acc.	1						1					
	Sous-total	1						1					
Politique de la santé	Acc.							1					
	Sous-total							1					
Vaccination obligatoire	Acc.								1				
	Sous-total								1				
Denrées alimentaires	Acc.							1	1				
	Sous-total							1	1				
Refus ou négligence respect mesures	Acc.							427	154	4			
	Sous-total							427	154	4			
Non spécifié	Acc.							4					
	Sous-total							4					
Autres	Acc.							41	1			1	1
	Sous-total							41	1			1	1
	Total	1						475	157	4		1	1



Travail

		2000	2015	2016	2017	2018	2019	2020	2021	2022	2023	2024	2025
Règlement général protection du travail	Acc.	1		1			2	1	2			1	
	Sous-total	1		1			2	1	2			1	
Commerce ambulant	Acc.	1	1			1		1	1		1		
	Sous-total	1	1			1		1	1		1		
Fraude sociale aux cotisations (travail au noir)	Acc.	3	2	1		2				2		1	
	Sous-total	3	2	1		2				2		1	
Accès à l'exercice d'une profession	Acc.												1
	Sous-total												1
Tourisme et hôtellerie	Acc.		1										
	Sous-total		1										
Travailleurs étrangers	Acc.		1										
	Sous-total		1										
Non spécifié	Acc.											1	
	Sous-total											1	
Autres	Acc.	5									11	9	5
	Sous-total	5									11	9	5
	Total	10	5	2		3	2	2	3	2	12	12	6

Protection des revenus publics

		2000	2015	2016	2017	2018	2019	2020	2021	2022	2023	2024	2025
Douane et accises	Acc.	1					1		2	2	3		1
	Sous-total	1					1		2	2	3		1
Fraude sociale aux allocations	Acc.		1	5	6	1	1	1			1		
	Tent.					1							
	Sous-total		1	5	6	2	1	1			1		
Fraude TVA	Acc.						1						
	Sous-total						1						
Fraude fiscale - impôts sur le revenu	Acc.			1			3						
	Sous-total			1			3						
Non spécifié	Acc.				1								
	Sous-total				1								
	Total	1	1	6	7	2	6	1	2	2	4		1



Pratiques commerciales

		2000	2015	2016	2017	2018	2019	2020	2021	2022	2023	2024	2025
Pratiques du marché et protection du consommateur	Acc.	4											
	Sous-total	4											
Registre de commerce	Acc.		1										
	Sous-total		1										
Autres	Acc.	3	1	1		3					1		
	Sous-total	3	1	1		3					1		
	Total	7	2	1		3					1		

Code pénal militaire et milice

		2000	2015	2016	2017	2018	2019	2020	2021	2022	2023	2024	2025
Code pénal militaire	Acc.				1								
	Sous-total				1								
	Total				1								



Autres lois spéciales

		2000	2015	2016	2017	2018	2019	2020	2021	2022	2023	2024	2025
Transport	Acc.	1	1	4	2	1	2		4	2		1	1
	Sous-total	1	1	4	2	1	2		4	2		1	1
Infr. dans le secteur audiovisuel	Acc.	1				1							
	Sous-total	1				1							
Energie	Acc.							1					
	Sous-total							1					
Dégradation involontaire câbles télécommunication	Acc.												1
	Sous-total												1
Infractions Loi police chemins de fer	Acc.		2	6	1		2	2	1				1
	Sous-total		2	6	1		2	2	1				1
Moyens de communications électroniques	Acc.									1			
	Sous-total									1			
Infractions Loi sur la fonction de police	Acc.										1		
	Sous-total										1		
Autres	Acc.			2				3	1			7	1
	Sous-total			2				3	1			7	1
	Total	2	3	12	3	2	4	6	6	3	1	8	4

STATISTIQUES POLICIERES DE CRIMINALITE

LIEU DE PERPETRATION: ZONE DE POLICE

ZONE DE POLICE DE GAUME

***ANNEXE III: DETAIL
FIGURES CRIMINELLES / PHENOMENES***



ZONE DE POLICE DE GAUME

FC Vol moyen de transport

		2000	2015	2016	2017	2018	2019	2020	2021	2022	2023	2024	2025
Vol de voiture	Acc.	44	23	11	30	13	26	18	6	17	28	20	7
	Tent.	20	1	4	5	1	3	1	2	4	2	2	6
	Total	64	24	15	35	14	29	19	8	21	30	22	13
Vol de moto	Acc.	4	2	3	3	2	1	3		5	2		
	Total	4	2	3	3	2	1	3		5	2		
Carjacking	Acc.		1		2		1				1		
	Tent.	1											
	Total	1	1		2		1				1		
Homejacking	Acc.									1			
	Total									1			
Vol dans les garages	Acc.		2	2	7	1	1	2		1			
	Total		2	2	7	1	1	2		1			
Vol de vélomoteur	Acc.	13	2	3	2	2	1	2		5	2	1	1
	Total	13	2	3	2	2	1	2		5	2	1	1
Vol de vélo	Acc.	14	12	12	15	12	19	15	11	14	7	6	1
	Tent.		1										
	Total	14	13	12	15	12	19	15	11	14	7	6	1



FC Cambriolage

		2000	2015	2016	2017	2018	2019	2020	2021	2022	2023	2024	2025
Cambriolage dans habitation	Acc.	63	83	50	76	66	54	69	27	47	39	74	21
	Tent.	28	48	21	40	44	21	31	20	35	21	44	15
	Total	91	131	71	116	110	75	100	47	82	60	118	36
Cambriolage ds entreprise ou commerce	Acc.	49	24	21	41	12	22	18	9	9	10	10	4
	Tent.	7	13	11	14	10	9	12	3	6	1	8	4
	Total	56	37	32	55	22	31	30	12	15	11	18	8
Cambriolage ds service public ou bâtiment administ	Acc.	16	10	17	21	14	12	1	2	7	6	5	4
	Tent.	4	3	7	2	7	10	3	2	2	1	4	4
	Total	20	13	24	23	21	22	4	4	9	7	9	8
Vol au béliier	Acc.							1					
	Total							1					
Cambriolage dans bâtiment (total)	Acc.	128	114	88	137	92	87	88	38	63	55	89	29
	Tent.	39	64	38	56	61	40	46	25	43	23	56	23
	Total	167	178	126	193	153	127	134	63	106	78	145	52

FC Vol autre

		2000	2015	2016	2017	2018	2019	2020	2021	2022	2023	2024	2025
Vol à main armée	Acc.	5	3	3	1		6	1	1	4			2
	Tent.	2		1			1		2				
	Total	7	3	4	1		7	1	3	4			2
Vol avec violence sans arme	Acc.	5	21	4	10	11	9	13	15	13	10	8	3
	Tent.	4		2	3	4	3	3	2	3	4	7	2
	Total	9	21	6	13	15	12	16	17	16	14	15	5
Vol dans ou sur un véhicule	Acc.	105	29	28	24	26	36	18	17	26	23	30	17
	Tent.	13	1	9	5		3	3	4	2	1	6	2
	Total	118	30	37	29	26	39	21	21	28	24	36	19
Vol d'armes et explosifs	Acc.	7	8	5	7	3	7	3	3	1	2	4	
	Total	7	8	5	7	3	7	3	3	1	2	4	
Arrachage de sac à main	Acc.	3	2								1		
	Tent.	2											
	Total	5	2								1		



FC Vol autre

		2000	2015	2016	2017	2018	2019	2020	2021	2022	2023	2024	2025
Vol à l'arraché	Acc.	9	2	1	3	3	3	2			2	1	1
	Tent.	2				1	1		1	1		1	
	Total	11	2	1	3	4	4	2	1	1	2	2	1
Vol à la tire	Acc.	8	9	8	4	11	9	2	1	3	3	4	1
	Tent.	1					1						
	Total	9	9	8	4	11	10	2	1	3	3	4	1
Vol à l'étalage	Acc.	13	18	26	42	38	34	30	25	58	47	38	14
	Tent.		1		1		1		1				
	Total	13	19	26	43	38	35	30	26	58	47	38	14
Vol par ruse	Acc.	9	2	5	5	3	6	2	3	2	8	8	4
	Tent.	1				2						3	
	Total	10	2	5	5	5	6	2	3	2	8	11	4
Vol de métaux	Acc.	4	10	6	5	3	7	2	1	4	4	4	15
	Tent.												1
	Total	4	10	6	5	3	7	2	1	4	4	4	16
Vol sur les chantiers	Acc.	15	9	5	2	3	7	5	5	4	2	2	
	Tent.		1	2	1		2			1			
	Total	15	10	7	3	3	9	5	5	5	2	2	
Vol d'animaux	Acc.	25	4	4	6	6	4	4	3	2	4	3	2
	Tent.	1							1				
	Total	26	4	4	6	6	4	4	4	2	4	3	2
Vol de cargaison	Acc.				1								
	Tent.			1									
	Total			1	1								



Criminalité ICT

		2000	2015	2016	2017	2018	2019	2020	2021	2022	2023	2024	2025
Fraude de cartes de paiements	Acc.		1	1	4	3	8	18	6	2	3	3	1
	Tent.					1	1			1			
	Total		1	1	4	4	9	18	6	3	3	3	1
Phishing	Acc.				4	3	1	1	1	6	14	19	17
	Tent.						1				2	2	1
	Total				4	3	2	1	1	6	16	21	18
Ransomware	Acc.				2		1						
	Total				2		1						
Shouldersurfing	Acc.						1					2	
	Total						1					2	
Skimming	Acc.				1								
	Total				1								

FC Autre

		2000	2015	2016	2017	2018	2019	2020	2021	2022	2023	2024	2025
Violence contre les métiers d'intérêt général	Acc.	1	5	5	6	10	6	5	4	14	21	5	9
	Tent.				1	2							
	Total	1	5	5	7	12	6	5	4	14	21	5	9
Viol collectif	Acc.			1		1		1	2		1		
	Tent.		1										
	Total		1	1		1		1	2		1		
Graffiti	Acc.		11	13	9	10	12	6	7	7	8	12	3
	Total		11	13	9	10	12	6	7	7	8	12	3
Dégradation de voiture	Acc.	23	116	113	87	112	83	66	105	65	92	79	33
	Total	23	116	113	87	112	83	66	105	65	92	79	33
Rixe au couteau	Acc.		2			2		1	1	1	3		
	Tent.							1			1		
	Total		2			2		2	1	1	4		



PH Violence intrafamiliale (VIF)

		2000	2015	2016	2017	2018	2019	2020	2021	2022	2023	2024	2025
VIF: physique, dans le couple	Acc.	26	52	50	79	56	59	73	86	67	93	83	30
	Tent.	1					1						
	Total	27	52	50	79	56	60	73	86	67	93	83	30
VIF: physique, envers des descendants	Acc.	4	9	9	11	12	9	12	22	14	12	17	10
	Tent.												1
	Total	4	9	9	11	12	9	12	22	14	12	17	11
VIF: physique, envers d'autres membres	Acc.	58	15	11	15	7	10	18	21	18	19	12	9
	Tent.												
	Total	58	15	11	15	7	10	18	21	18	19	12	9
VIF: sexuelle, dans le couple	Acc.					1	2	3	1	2	4		1
	Tent.						1						
	Total					1	3	3	1	2	4		1
VIF: sexuelle, envers des descendants	Acc.	1	1		3	3		1	3	1			
	Tent.												
	Total	1	1		3	3		1	3	1			
VIF: sexuelle, envers d'autres membres	Acc.										1		1
	Tent.												
	Total										1		1
VIF: psychique, dans le couple	Acc.	42	42	57	44	45	62	76	55	52	49	67	15
	Tent.												
	Total	42	42	57	44	45	62	76	55	52	49	67	15
VIF: psychique, envers des descendants	Acc.		1	1	1	4	3	2	2	1	7	2	3
	Tent.												
	Total		1	1	1	4	3	2	2	1	7	2	3
VIF: psychique, envers d'autres membres	Acc.	1	1	8	6	2	2	5	8	2	12	8	3
	Tent.												
	Total	1	1	8	6	2	2	5	8	2	12	8	3
VIF: économique, dans le couple	Acc.		4	5	3	5	9	7	8	6	9	12	
	Tent.					1							
	Total		4	5	3	6	9	7	8	6	9	12	
VIF: économique, envers des descendants	Acc.					1			1				
	Tent.												
	Total					1			1				
VIF: économique, envers d'autres membres	Acc.	26	7	20	14	11	15	10	12	8	7	7	4
	Tent.	1										1	
	Total	27	7	20	14	11	15	10	12	8	7	8	4



PH Hormones et dopage

		2000	2015	2016	2017	2018	2019	2020	2021	2022	2023	2024	2025
Dopage humain	Acc.			4		1	3						
	Total			4		1	3						

PH Drogues

		2000	2015	2016	2017	2018	2019	2020	2021	2022	2023	2024	2025
Vente de cocaïne	Acc.		4	8	8	2	3	4	2	7	8	7	3
	Total		4	8	8	2	3	4	2	7	8	7	3

Import-export de cocaïne	Acc.		1	1			4	1	1		4	4	
	Total		1	1			4	1	1		4	4	

Production de drogues synthétiques	Acc.		1				1						
	Total		1				1						

Import-export de drogues synthétiques	Acc.			1							1	1	
	Total			1							1	1	

Vente de drogues synthétiques	Acc.	1	10	4	2	1	5		1	1	3		
	Total	1	10	4	2	1	5		1	1	3		

Production de cannabis (culture)	Acc.		2	2	8	3	5	1	4	2	6		
	Total		2	2	8	3	5	1	4	2	6		

Vente de cannabis en grande quantité	Acc.								1				
	Total								1				

Import-export d'héroïne	Acc.		4	3	2		2	3	3		1	3	
	Total		4	3	2		2	3	3		1	3	

Vente-traffic d'héroïne	Acc.		4	4	1		1	1	4	5	3	2	
	Total		4	4	1		1	1	4	5	3	2	



PH Trafic d'armes

		2000	2015	2016	2017	2018	2019	2020	2021	2022	2023	2024	2025
Commerce et production d'arme à feu et mun.	Acc.		1			1						1	
	Total		1			1						1	
Commerce et production d'arme non à feu	Acc.											1	
	Total											1	

PH Traite des êtres humains

		2000	2015	2016	2017	2018	2019	2020	2021	2022	2023	2024	2025
TEH - exploitation économique	Acc.	1	1			1				1		1	
	Total	1	1			1				1		1	
TEH - exploitation sexuelle	Acc.			1					4	2	1	1	
	Total			1					4	2	1	1	

PH Violence dans l'espace public

		2000	2015	2016	2017	2018	2019	2020	2021	2022	2023	2024	2025
Violence physique (transport public)	Acc.	1	3	3	1	1	1	2	2	3	4	3	4
	Total	1	3	3	1	1	1	2	2	3	4	3	4
Violence physique (voie publique)	Acc.	29	79	52	55	74	71	58	74	99	85	70	36
	Tent.	2	2	1	2	3		2		3	1	2	2
	Total	31	81	53	57	77	71	60	74	102	86	72	38
Violence physique (autre endroit public)	Acc.	4	4	4	1	3	5	2	4	7	14	2	2
	Total	4	4	4	1	3	5	2	4	7	14	2	2
Violence physique (endroit accessible au public)	Acc.	30	29	16	24	25	17	19	22	41	15	14	11
	Tent.						1				1	1	
	Total	30	29	16	24	25	18	19	22	41	16	15	11
Violence sexuelle (transport public)	Acc.			2			1		2	1	1		
	Total			2			1		2	1	1		
Violence sexuelle (voie publique)	Acc.	1	4	4	4	2	4	4	1	8	2	8	1
	Tent.				1				1				
	Total	1	4	4	5	2	4	4	2	8	2	8	1



PH Violence dans l'espace public

		2000	2015	2016	2017	2018	2019	2020	2021	2022	2023	2024	2025
Violence sexuelle (autre endroit public)	Acc.	1	1	2	1	1	2	1	2	1	1		1
	Tent.			1									
	Total	1	1	3	1	1	2	1	2	1	1		1
Violence sexuelle (endroit accessible au public)	Acc.	2	3	2	3	4	1	3	3	5	7	5	1
	Tent.								1				
	Total	2	3	2	3	4	1	3	4	5	7	5	1
Violence psychique (transport public)	Acc.		3	4	4		1	2	2	2	6	2	
	Tent.												
	Total		3	4	4		1	2	2	2	6	2	
Violence psychique (voie publique)	Acc.	25	77	62	76	76	65	96	70	66	89	80	29
	Tent.	2											
	Total	27	77	62	76	76	65	96	70	66	89	80	29
Violence psychique (autre endroit public)	Acc.	3	13	11	9	7	7	6	8	10	4	2	1
	Tent.												
	Total	3	13	11	9	7	7	6	8	10	4	2	1
Violence psychique (endroit accessible au public)	Acc.	18	15	22	23	21	30	16	15	25	16	23	11
	Tent.									1			
	Total	18	15	22	23	21	30	16	15	26	16	23	11
Vol à main armée (voie publique)	Acc.	1	1	1			2			1			
	Tent.			1			1		2				
	Total	1	1	2			3		2	1			
Vol à main armée (endroit accessible au public)	Acc.	1	1	1	1		2			1			1
	Tent.												
	Total	1	1	1	1		2			1			1
Vol avec violence sans arme (transport public)	Tent.	2											
	Total	2											
Vol avec violence sans arme (voie publique)	Acc.	2	7	3	3	2	2	2	3	7	3	3	1
	Tent.			1		1	1	2	1			1	
	Total	2	7	4	3	3	3	4	4	7	3	4	1
Vol avec violence sans arme (autre endroit public)	Acc.				1	1				1			
	Tent.												
	Total				1	1				1			
Vol avec violence sans arme (endr. acces. au pub.)	Acc.		5		4	3	1	4	2	3	3	2	1
	Tent.					1							
	Total		5		4	4	1	4	2	3	3	2	1



PH Violence dans l'espace public

PH Autre

		2000	2015	2016	2017	2018	2019	2020	2021	2022	2023	2024	2025
Faux policiers	Acc.							2	1			1	1
	Tent.					1							
	Total					1		2	1			1	1
Terrorisme, extrémisme et radicalisme	Acc.		4	1	2			1	1			1	
	Total		4	1	2			1	1			1	
Cyberharcèlement	Acc.	13	4	7	5	2	5	2	8	3	63	81	32
	Total	13	4	7	5	2	5	2	8	3	63	81	32
Fraude à l'identité	Acc.	4	15	12	16	20	15	19	13	27	47	46	31
	Tent.					1					3		
	Total	4	15	12	16	21	15	19	13	27	50	46	31

STATISTIQUES POLICIERES DE CRIMINALITE

LIEU DE PERPETRATION: ZONE DE POLICE

ZONE DE POLICE DE GAUME

***ANNEXE IV: FAITS ENREGISTRES
NON CRIMINELS***



ZONE DE POLICE DE GAUME

Faits non criminels

Maladies / Décès / Disparition

	2000	2015	2016	2017	2018	2019	2020	2021	2022	2023	2024	2025
Suicide	15	19	14	32	35	28	24	20	28	27	27	18
Personne malade	16	27	23	18	23	25	30	22	25	38	25	13
Décès suspect	1	1	1	3		7	3	2	4	2	1	2
Décès naturel	3	13	13	8	11	6	10	11	9	9	8	3
Disparition (personne disparue)	23	10	15	15	10	20	14	16	14	19	18	5
Accident (sauf roulage)	9	5	11	13	13	24	15	17	25	1	2	1
Cadavre non identifié						2						
Sécurité des travailleurs (accident du travail)										9	4	8
Non spécifié										1		
Autres	2											
Total	69	75	77	89	92	112	96	88	105	106	85	50

Appels

	2000	2015	2016	2017	2018	2019	2020	2021	2022	2023	2024	2025
Alarme	3	1	1		1		2		1			
Appels	14	2	2	4	2	5		2	6	3	1	2
Total	17	3	3	4	3	5	2	2	7	3	1	2

Problèmes sociaux

	2000	2015	2016	2017	2018	2019	2020	2021	2022	2023	2024	2025
Différends familiaux	100	56	56	48	62	88	81	93	65	97	91	64
Différend (pas de coups)	42	37	29	47	36	29	42	55	67	39	41	18
Affaire civile	27	9	5	3	7	9	7	12	13	18	15	4
Protection de la jeunesse	106	24	13	15	14	10	16	27	28	12	41	19
Autres	19	2	3	3		4	1	8			2	
Total	294	128	106	116	119	140	147	195	173	166	190	105

Catastrophes



Catastrophes

	2000	2015	2016	2017	2018	2019	2020	2021	2022	2023	2024	2025
Dégâts tempête					2							
Problèmes causés par l'eau			1									
Total			1		2							

Ordre public

	2000	2015	2016	2017	2018	2019	2020	2021	2022	2023	2024	2025
Troubles	2	6	15	9	16	13	11	15	17	6	2	5
Autres	5	2	2			1						1
Total	7	8	17	9	16	14	11	15	17	6	2	6

Agissements suspects

	2000	2015	2016	2017	2018	2019	2020	2021	2022	2023	2024	2025
	14	28	20	31	16	21	27	12	22	17	24	9
Total	14	28	20	31	16	21	27	12	22	17	24	9

Objets trouvés

	2000	2015	2016	2017	2018	2019	2020	2021	2022	2023	2024	2025
	2	2	8	4	6	8	8	4	7	9		3
Total	2	2	8	4	6	8	8	4	7	9		3

Objets perdus

	2000	2015	2016	2017	2018	2019	2020	2021	2022	2023	2024	2025
	115	521	589	560	614	554	449	543	541	520	552	291
Total	115	521	589	560	614	554	449	543	541	520	552	291

Autres non-infractions

	2000	2015	2016	2017	2018	2019	2020	2021	2022	2023	2024	2025
Ordonnance de capture		1	2	7	2	3			1			
Réhabilitation	6											
Non-respect des conditions		14	14	17	10	25	6	2	4	5	10	10
Procès-verbal d'information	55	33	18	40	25	36	23	19	39	30	22	10
Notification		24	34	14	19	10	31	20	31	32	34	21



Autres non-infractions

	2000	2015	2016	2017	2018	2019	2020	2021	2022	2023	2024	2025
Dégradation involontaire câbles (non-télécom)										1		
Comportement lié à une radicalisation violente			1	1				1				
Demande signalement surveillance électronique									16	29	36	7
Fonction de contrôle armes	2	2	2	2	2	1	3	26	24	24	98	22
Non spécifié							1					
Autres non infractions	29											
Total	92	74	71	81	58	75	64	68	115	121	200	70