

STATISTIQUES POLICIERES DE CRIMINALITE

LIEU DE PERPETRATION: ZONE DE POLICE

ZP SUD-LUXEMBOURG

2000 - 1er Semestre 2025

Police fédérale - DGRIDRIIBIPOL

STATISTIQUES POLICIERES DE CRIMINALITE

LIEU DE PERPETRATION: ZONE DE POLICE

ZP SUD-LUXEMBOURG

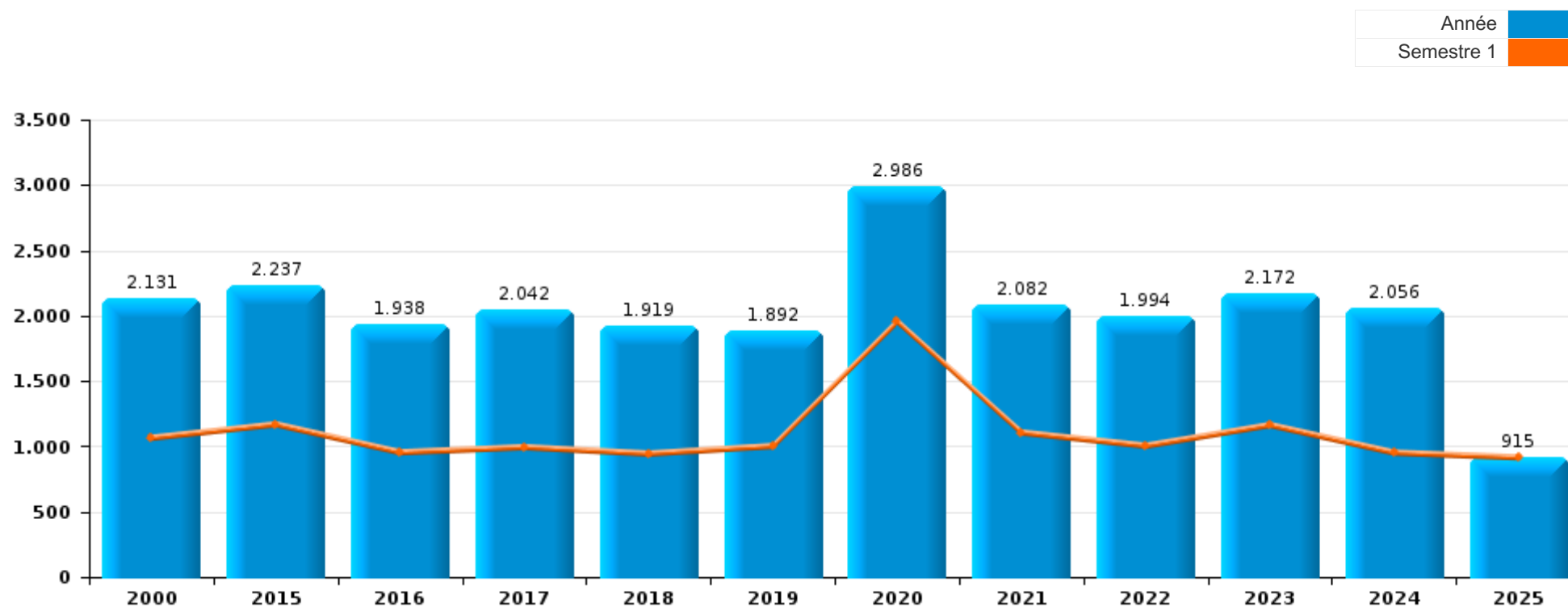
PARTIE I : INFRACTIONS JUDICIAIRES

CRIMINALITE ENREGISTREE COMMISE AU NIVEAU DE LA ZONE DE POLICE



ZP SUD-LUXEMBOURG

	2000	2015	2016	2017	2018	2019	2020	2021	2022	2023	2024	2025
Nombre total des délits	2.131	2.237	1.938	2.042	1.919	1.892	2.986	2.082	1.994	2.172	2.056	915



FPF/DGR/DRI/BIPOL - Statistiques policières de criminalité (date de clôture: 31/10/2025)

Les données pour les années 2001 jusqu'à 2014 ne sont plus publiées mais restent disponibles sur demande auprès du service BIPOL.

Les données pour 2025 ne concernent que le 1er semestre.



ZP SUD-LUXEMBOURG

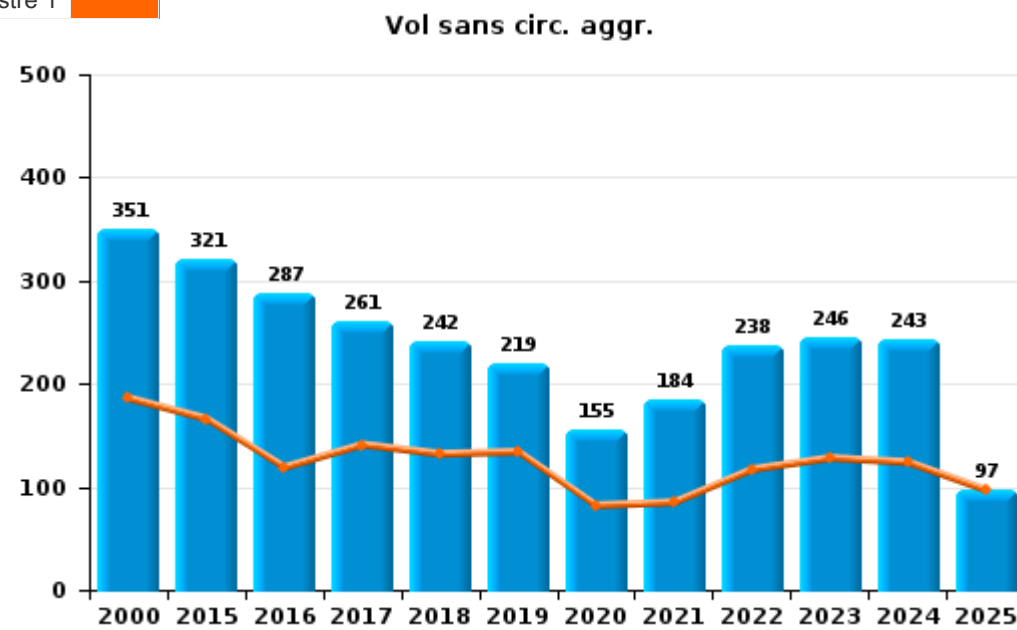
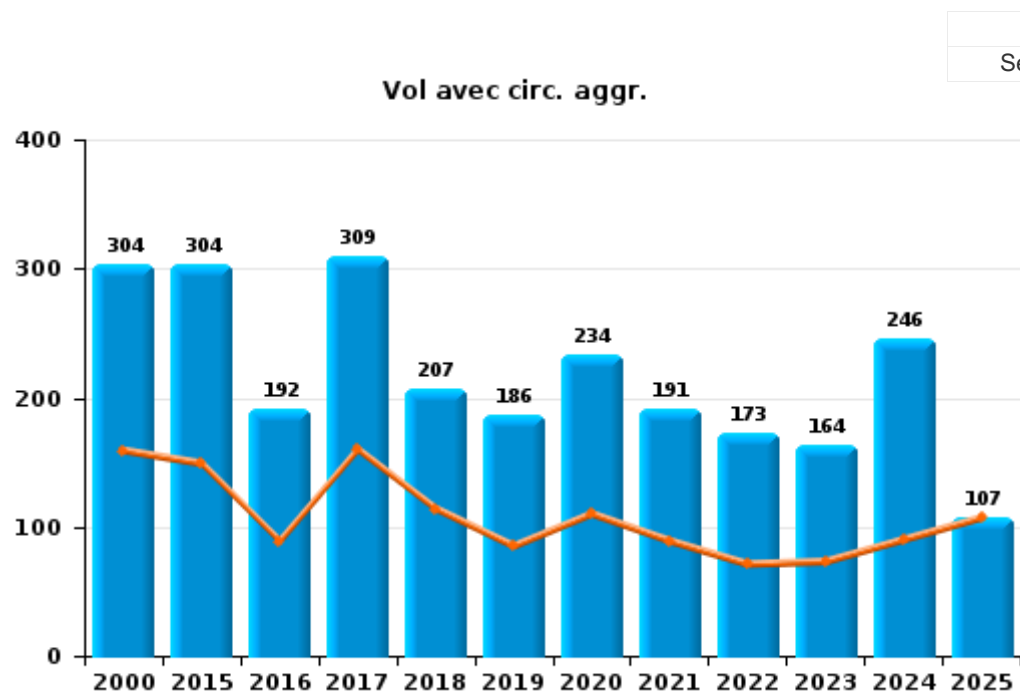
	2000	2015	2016	2017	2018	2019	2020	2021	2022	2023	2024	2025
Vol et extorsion	746	639	485	579	459	409	394	384	419	421	494	208
Dégradation de la propriété	319	265	249	213	211	262	248	228	205	209	208	91
Drogues	193	246	182	252	200	200	258	253	215	176	148	65
Infr. contre l'intégrité physique	179	203	192	211	207	193	163	208	202	269	221	91
Fraude	75	79	60	99	118	142	136	160	161	206	123	57
Santé publique	1		1			2	1.120	161			4	
Infr. contre autres valeurs morales et sentiments	51	88	119	104	120	128	105	113	115	113	112	47
Infr. contre la sécurité publique	112	113	96	90	113	108	91	75	104	109	124	55
Législation sur les étrangers	8	206	137	101	99	66	29	36	66	47	67	29
Criminalité informatique		20	29	37	36	51	76	87	125	136	188	82
Armes et explosifs	24	78	63	70	67	56	59	72	62	66	44	30
Ivresse et alcool	24	53	61	56	51	38	22	51	48	77	50	31
Infr. contre la foi publique	44	32	56	57	50	52	55	40	36	50	45	15
Infr. contre les moeurs	24	45	45	34	37	31	45	41	44	49	57	26
Infr. contre l'autorité publique	37	45	35	31	32	33	37	49	34	36	25	12
Environnement	64	13	18	9	17	11	21	12	47	83	32	13
Protection de la jeunesse	11	20	21	21	24	34	29	35	26	39	37	14
Infr. contre la famille	92	28	31	17	31	15	22	22	13	14	18	6
Code pénal social		23	11	12	14	14	8	4	7	13	7	10
Protection de la personne	10	10	12	9	6	8	9	10	12	9	10	4
Infr. relative au statut juridique de l'enfant	7	5	7	8	5	16	9	12	16	9	10	1
Carte d'identité	9	7	9	14	2	4	17	6	5	2	2	1
Registre de population	1			1	1	2	7	4	13	16	8	11
Contravention Code pénal	56											2
Autres lois spéciales	12	5	6	6	2	1	4	4	2	3		3
Travail	13	2	3	2	2	2	3	5	8	2	1	1
Infr. contre la liberté individuelle	2	5	2	4	3	4	3	4		3	6	6
Traite des êtres humains		1	3	3	2	4	4	1	4	3	1	1
Protection des revenus publics		1	1	1	1	2	4	3		6	2	1
Marchand de sommeil			2			1	1	1	2	2	9	1
Sécurité privée	10	1	1		2		3					
Pratiques commerciales	6	3			1	2	2			1		
Hormones et dopage			1		4					2		
Exercice illégal de l'autorité publique				1	2			1				
Législation économique						1	1				1	1
Provocation crime ou délits									3	1		
Autres infractions Code pénal		1					1				1	
Infr. contre la Sécurité de l'Etat											1	
Législation sur les élections	1											
Sous-total	2.131	2.237	1.938	2.042	1.919	1.892	2.986	2.082	1.994	2.172	2.056	915
Contravention règlement policier local		159	159	176	151	251	56	48	111	103	70	17
Sous-total		159	159	176	151	251	56	48	111	103	70	17
Total	2.131	2.396	2.097	2.218	2.070	2.143	3.042	2.130	2.105	2.275	2.126	932



I.1. Catégorie des infractions : Vol et extorsion (top 5 des infractions au niveau national 2024)

ZP SUD-LUXEMBOURG

	2000	2015	2016	2017	2018	2019	2020	2021	2022	2023	2024	2025
Vol sans circ. aggr.	351	321	287	261	242	219	155	184	238	246	243	97
Vol avec circ. aggr.	304	304	192	309	207	186	234	191	173	164	246	107
Vol non spécifié	89	6	5	5	1		1	2	3	2	2	3
Extorsion		7	1	4	9	4	4	7	5	9	3	1
Autres	2	1										
Total	746	639	485	579	459	409	394	384	419	421	494	208



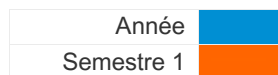
FPF/DGR/DRI/BIPOL - Statistiques policières de criminalité (date de clôture: 31/10/2025)
 Les données pour les années 2001 jusqu'à 2014 ne sont plus publiées mais restent disponibles sur demande auprès du service BIPOL.
 Les données pour 2025 ne concernent que le 1er semestre.



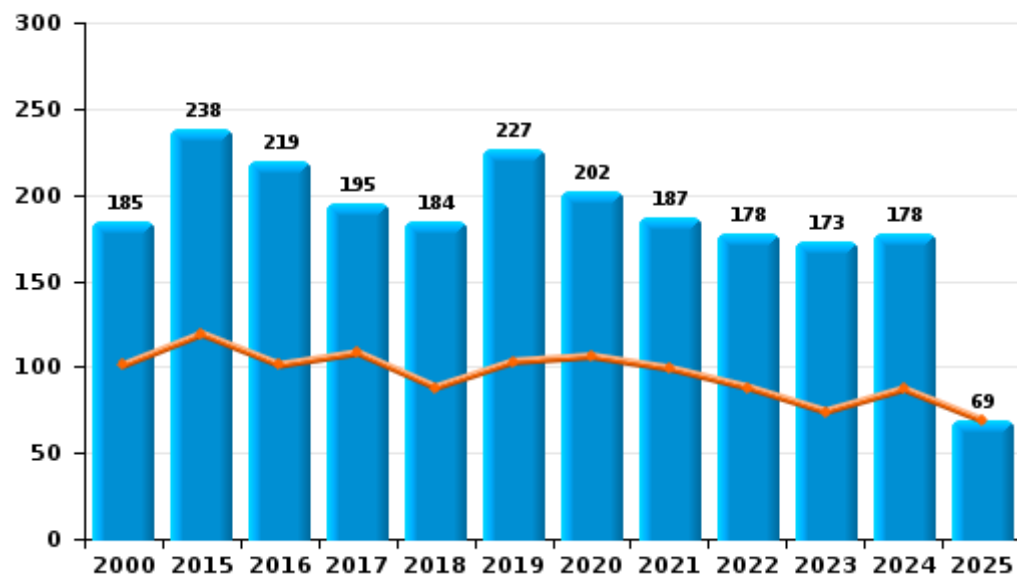
I.2. Catégorie des infractions : Dégradation de la propriété (top 5 des infractions au niveau national 2024)

ZP SUD-LUXEMBOURG

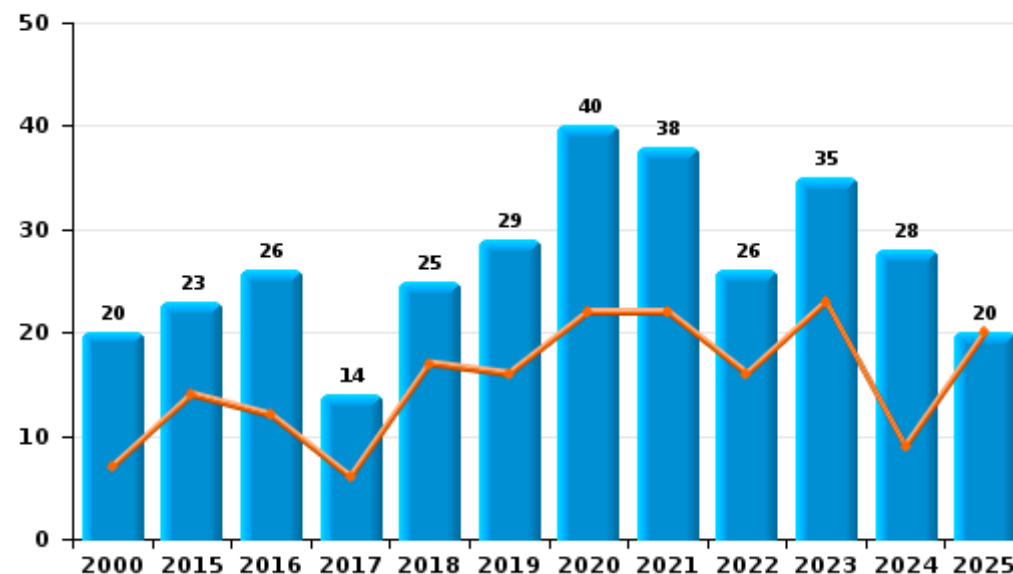
	2000	2015	2016	2017	2018	2019	2020	2021	2022	2023	2024	2025
Vandalisme	185	238	219	195	184	227	202	187	178	173	178	69
Incendie involontaire	13	12	11	8	12	17	19	18	10	23	18	14
Incendie volontaire	7	11	15	6	13	12	21	20	16	12	10	6
Destruction, dénaturation, dégradation	114	4	4	4	2	6	6	3	1	1	1	2
Destruction par explosion volontaire											1	
Total	319	265	249	213	211	262	248	228	205	209	208	91



Vandalisme



Incendie



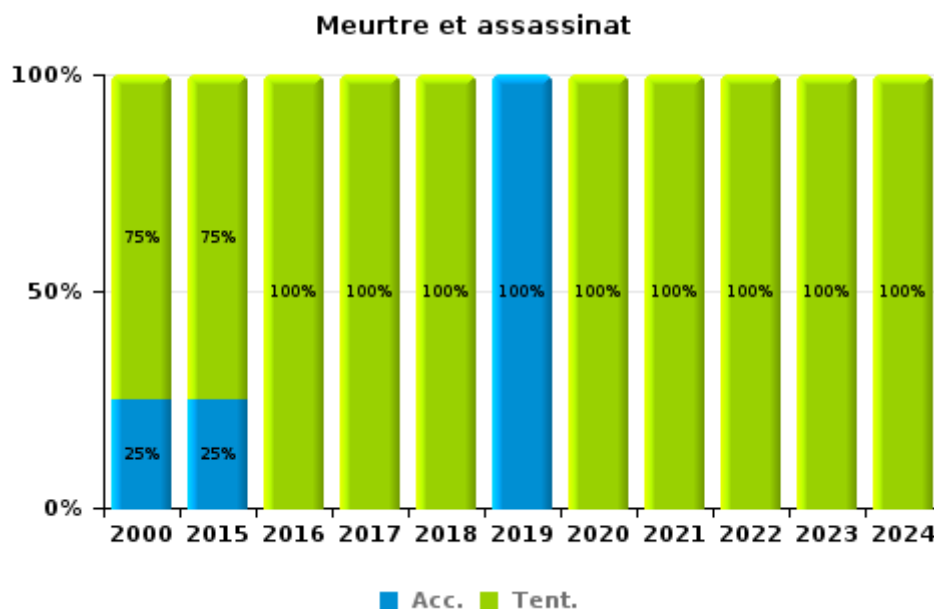
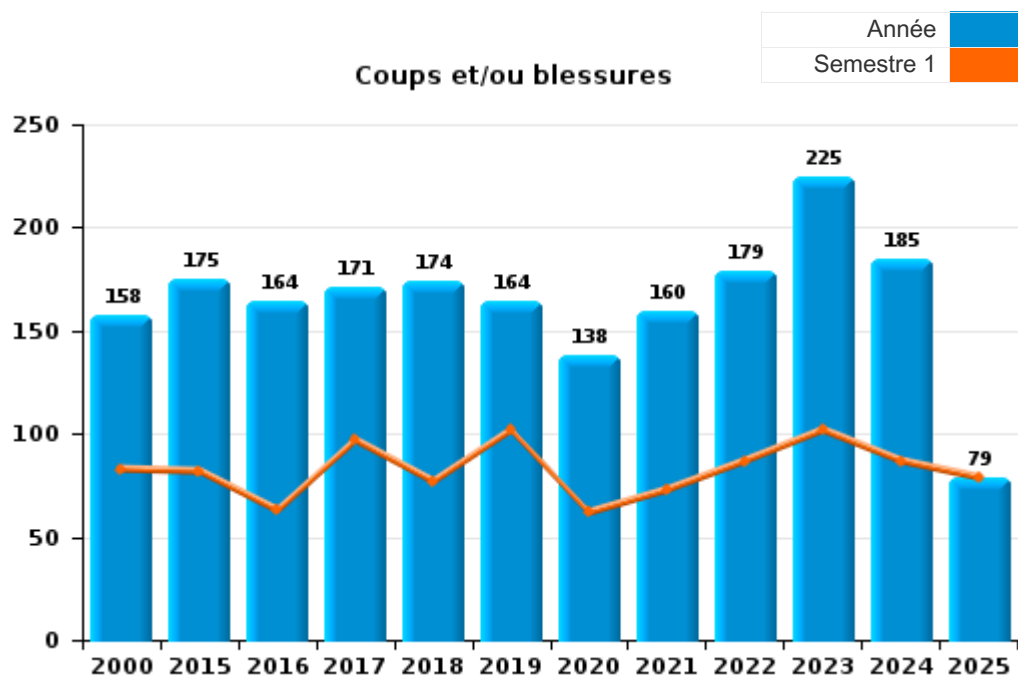
FPF/DGR/DRI/BIPOL - Statistiques policières de criminalité (date de clôture: 31/10/2025)
 Les données pour les années 2001 jusqu'à 2014 ne sont plus publiées mais restent disponibles sur demande auprès du service BIPOL.
 Les données pour 2025 ne concernent que le 1er semestre.



I.3. Catégorie des infractions : Infr. contre l'intégrité physique (top 5 des infractions au niveau national 2024)

ZP SUD-LUXEMBOURG

	2000	2015	2016	2017	2018	2019	2020	2021	2022	2023	2024	2025
Coups et/ou blessures	158	175	164	171	174	164	138	160	179	225	185	79
Autres	17	24	24	37	29	28	24	42	22	41	32	12
Meurtre et assassinat	4	4	4	3	4	1	1	6	1	3	4	
Total	179	203	192	211	207	193	163	208	202	269	221	91



FPF/DGR/DRI/BIPOL - Statistiques policières de criminalité (date de clôture: 31/10/2025)
 Les données pour les années 2001 jusqu'à 2014 ne sont plus publiées mais restent disponibles sur demande auprès du service BIPOL.
 Les données pour 2025 ne concernent que le 1er semestre.



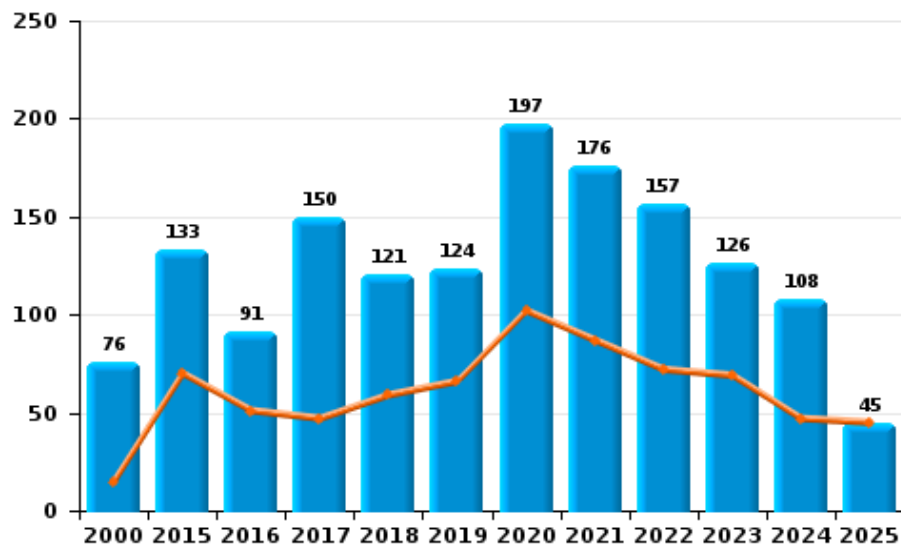
I.4. Catégorie des infractions : Drogues (top 5 des infractions au niveau national 2024)

ZP SUD-LUXEMBOURG

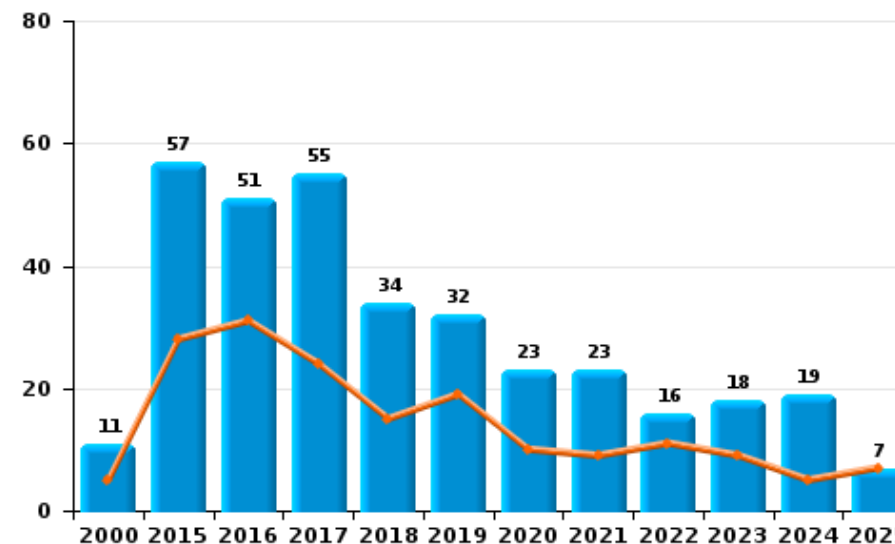
	2000	2015	2016	2017	2018	2019	2020	2021	2022	2023	2024	2025
Détention	76	133	91	150	121	124	197	176	157	126	108	45
Commerce	11	57	51	55	34	32	23	23	16	18	19	7
Importation et exportation	14	42	30	38	27	25	29	35	34	17	15	3
Usage	86	2	2		2	6		7	3	2		2
Autres	6	7	5	4	8	5	7	8	3	8	1	4
Fabrication		5	3	5	8	8	2	4	2	5	3	2
Protoxyde d'azote (gaz hilarant)											2	2
Total	193	246	182	252	200	200	258	253	215	176	148	65

Année ■
Semestre 1 ■

Détention



Commerce





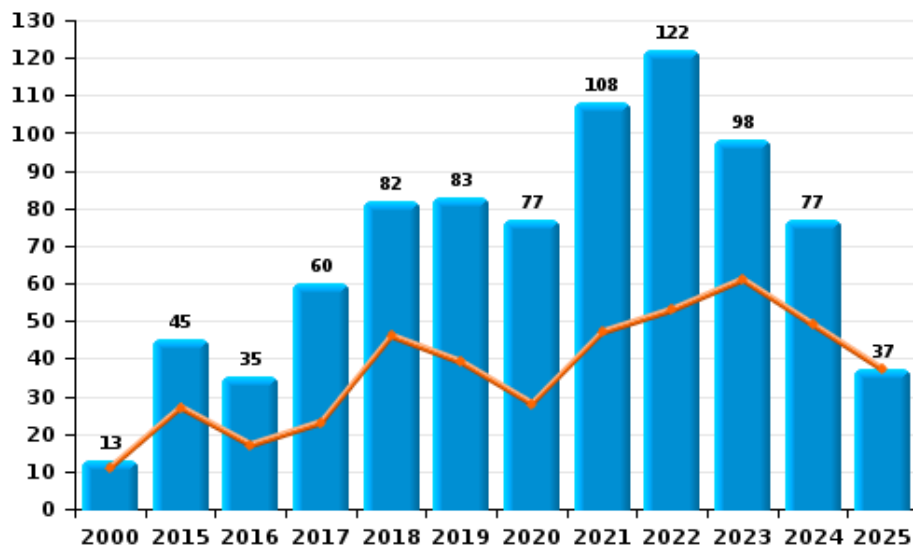
I.5. Catégorie des infractions : Fraude (top 5 des infractions au niveau national 2024)

ZP SUD-LUXEMBOURG

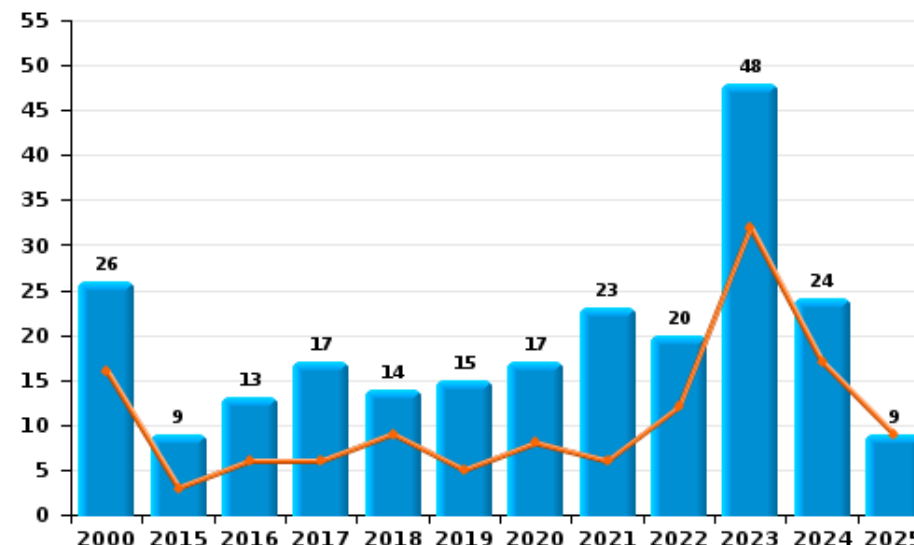
	2000	2015	2016	2017	2018	2019	2020	2021	2022	2023	2024	2025
Abus de confiance et infr. apparentées	26	9	13	17	14	15	17	23	20	48	24	9
Détournement et destruction frauduleuse	17	10	6	9	9	31	22	16	9	45	6	4
Escroquerie	13	45	35	60	82	83	77	108	122	98	77	37
Fraudes: Autres	10	2	1	3	7	8	16	9	7	10	8	2
Grivèlerie	2	1	1	4				1	1		1	
Infr. liées à l'insolvabilité	1	4		1		1	1	2		1	1	
Recel	6	8	4	5	6	4	3	1	2	4	6	5
Total	75	79	60	99	118	142	136	160	161	206	123	57



Escroquerie



Abus de confiance et infr. apparentée



FPF/DGR/DRI/BIPOL - Statistiques policières de criminalité (date de clôture: 31/10/2025)
 Les données pour les années 2001 jusqu'à 2014 ne sont plus publiées mais restent disponibles sur demande auprès du service BIPOL.
 Les données pour 2025 ne concernent que le 1er semestre.

STATISTIQUES POLICIERES DE CRIMINALITE

LIEU DE PERPETRATION: ZONE DE POLICE

ZP SUD-LUXEMBOURG

PARTIE II : FIGURES CRIMINELLES / PHENOMENES



ZP SUD-LUXEMBOURG

FC Vol moyen de transport

	2000	2015	2016	2017	2018	2019	2020	2021	2022	2023	2024	2025
Vol de voiture	65	39	15	32	20	15	27	24	14	17	23	15
Vol de moto	3	2	2	3	3	3	1	4	5		2	
Carjacking	1	3		2			1		1	3	2	
Homejacking					2							
Vol dans les garages		6	1	2	2			1		2	1	1
Vol de vélomoteur	16	3	2	1	3	2	3	2				
Vol de vélo	10	10	9	4	6	14	17	10	10	6	9	3

FC Cambriolage

	2000	2015	2016	2017	2018	2019	2020	2021	2022	2023	2024	2025
Cambriolage dans habitation	122	132	83	147	103	89	144	98	78	82	137	47
Cambriolage ds entreprise ou commerce	38	38	29	44	24	24	12	21	18	21	15	9
Cambriolage ds service public ou bâtiment administ	26	10	8	11	6	4	7	4	7	7	2	4
Vol au bélier		1	1	5				1				
Cambriolage dans bâtiment (total)	185	179	120	202	133	117	163	123	103	110	154	60



FC Vol autre

	2000	2015	2016	2017	2018	2019	2020	2021	2022	2023	2024	2025
Vol à main armée	5	11	4	5	6	3	3	5	4	5	4	
Vol avec violence sans arme	6	32	24	14	25	10	11	16	15	21	18	5
Vol dans ou sur un véhicule	127	125	73	66	55	54	47	58	69	45	91	44
Sacjacking dans une voiture						1						
Vol d'armes et explosifs	4	6	5	3	4	3	3	6	4	2	1	2
Steaming		1										
Arrachage de sac à main	1	1	2		1							
Vol à l'arraché	5	3	10	5	9	2	1	5	2	3	3	
Vol à la tire	19	14	25	29	21	10	4	4	15	10	9	1
Vol à l'étalage	37	28	31	56	36	29	30	20	52	56	57	19
Vol par ruse	15	5	13	9	9	4	1		4	2	2	4
Vol de métaux	2	8	2	5	4	1	2	6	5	3	6	3
Vol sur les chantiers	10	13	5	7	6	6	1	7	7	4	4	1
Home-invasion					1				1			
Vol d'animaux	6	2	2	1	3				3	2	1	2
Vol de cargaison		1	5	4	3	7	10	4			8	

Criminalité ICT

	2000	2015	2016	2017	2018	2019	2020	2021	2022	2023	2024	2025
Fraude de cartes de paiements		8	5	10	6	6	13	6	1	11	15	4
Phishing			1		1		2		4	4	2	1
Ransomware				1								
Shouldersurfing				2	1	1						
Skimming		1		1	1							1



FC Autre

	2000	2015	2016	2017	2018	2019	2020	2021	2022	2023	2024	2025
Violence contre les métiers d'intérêt général	1	8	8		4	7	5	2	3		4	
Viol collectif					1	1					1	
Graffiti	4	13	5	4	2	2	4	5	7	1	3	1
Dégradation de voiture	23	117	100	83	95	101	103	81	90	97	81	36
Rixe au couteau	1	1	2					1			1	

PH Violence intrafamiliale (VIF)

	2000	2015	2016	2017	2018	2019	2020	2021	2022	2023	2024	2025
VIF: physique, dans le couple	13	49	55	58	71	56	44	58	67	80	55	27
VIF: physique, envers des descendants	3	9	5	7	11	13	11	13	14	21	17	3
VIF: physique, envers d'autres membres	38	19	8	12	11	15	18	10	18	21	15	4
VIF: sexuelle, dans le couple			1	1	1	1	1	1	1	4	1	
VIF: sexuelle, envers des descendants	2	2	7	1	2	1	5		2			
VIF: sexuelle, envers d'autres membres									1		1	
VIF: psychique, dans le couple	63	38	47	36	52	46	47	55	47	40	52	14
VIF: psychique, envers des descendants			1		3	1	2	1	2	3	2	2
VIF: psychique, envers d'autres membres		3	2	4	10	3	4	2	3	2	8	1
VIF: économique, dans le couple		7	4	2	7	9	8	7	5	7	6	4
VIF: économique, envers des descendants		1			1	1			1		1	1
VIF: économique, envers d'autres membres	39	8	9	8	6	7	4	3	5	6	3	2



PH Hormones et dopage

	2000	2015	2016	2017	2018	2019	2020	2021	2022	2023	2024	2025
Dopage humain			1		5					1		
Engraissement illégal												1

PH Drogues

	2000	2015	2016	2017	2018	2019	2020	2021	2022	2023	2024	2025
Vente de cocaïne		14	12	6	7	10	10	6	3	6	12	5
Import-export de cocaïne		4	3	1	4	3	3	7	6	2	4	1
Production de drogues synthétiques					1							1
Import-export de drogues synthétiques					1	1	2	3	2			
Vente de drogues synthétiques		1	1		1			1	2			1
Production de cannabis (culture)		3	2	1	3	3		2	1	1	2	
Import-export de cannabis en grande quantité		1		2		2		1		1		
Vente de cannabis en grande quantité		1	1			3		2	2			
Import-export d'héroïne		7	4	7	2	1	5	5	2		2	1
Vente-traffic d'héroïne		25	18	15	10	2	5	4	2		6	2

PH Trafic d'armes

	2000	2015	2016	2017	2018	2019	2020	2021	2022	2023	2024	2025
Commerce et production d'arme à feu et mun.		5				2		1				
Commerce et production d'arme non à feu												1

PH Traite des êtres humains

	2000	2015	2016	2017	2018	2019	2020	2021	2022	2023	2024	2025
TEH - exploitation économique		1	1	1		2						
TEH - exploitation sexuelle		1	3	2	2	4	7	1	5	6	4	5



PH Violence dans l'espace public

	2000	2015	2016	2017	2018	2019	2020	2021	2022	2023	2024	2025
Violence physique (transport public)	2		3		2	1	2		4			4
Violence physique (voie publique)	36	67	55	68	53	44	57	51	49	73	69	34
Violence physique (autre endroit public)	1	3	1	1		1	1	1	2	1	4	
Violence physique (endroit accessible au public)	29	23	16	27	25	21	15	17	23	19	5	6
Violence sexuelle (transport public)		1	1			1		1	3	2		
Violence sexuelle (voie publique)	4	7	4	5	4	3	11	4	4	6	2	6
Violence sexuelle (autre endroit public)	2	1		3							1	1
Violence sexuelle (endroit accessible au public)	3	5	6	1	1	3	2	3	4	5	1	1
Violence psychique (transport public)			1	5	1	1	2		1		1	
Violence psychique (voie publique)	51	64	59	60	55	56	66	55	54	53	43	28
Violence psychique (autre endroit public)	6	4	5	3	3	7	3	8	7	4	5	1
Violence psychique (endroit accessible au public)	22	26	11	19	25	26	26	12	8	22	10	4
Vol à main armée (voie publique)	2	4	1	1	2	1	1	2	2		1	
Vol à main armée (autre endroit public)				1								
Vol à main armée (endroit accessible au public)	2	3	1	3		2	2	1		4	2	
Vol avec violence sans arme (voie publique)	2	18	13	5	11	4	3	7	6	7	4	2
Vol avec violence sans arme (autre endroit public)		2	1			1	1			1		
Vol avec violence sans arme (endr. acces. au pub.)	2	4	7	3	3	1	2	2	1	4	3	

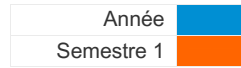


PH Autre

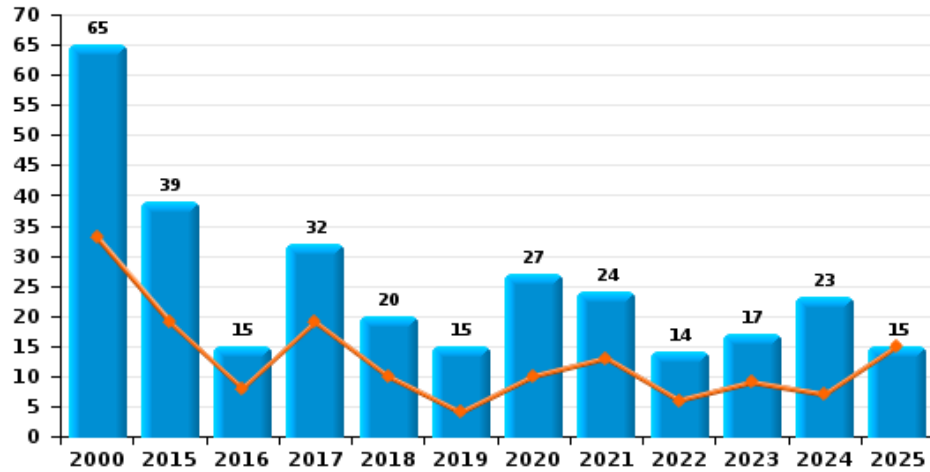
	2000	2015	2016	2017	2018	2019	2020	2021	2022	2023	2024	2025
Faux policiers		2	1	1	5				3	2	1	1
Terrorisme, extrémisme et radicalisme					1		1	1			1	
Cyberharcèlement	4	11	15	9	18	17	4	11	5	8	8	1
Fraude à l'identité	8	24	21	24	18	26	30	14	19	25	19	9



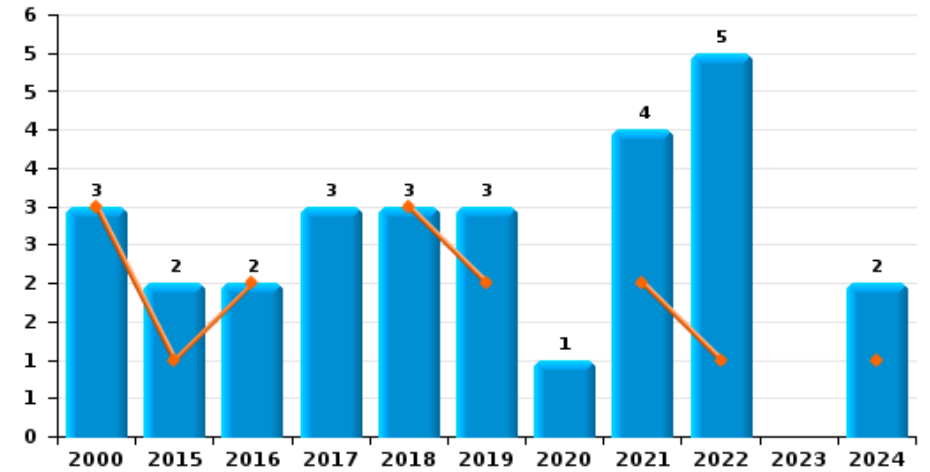
ZP SUD-LUXEMBOURG



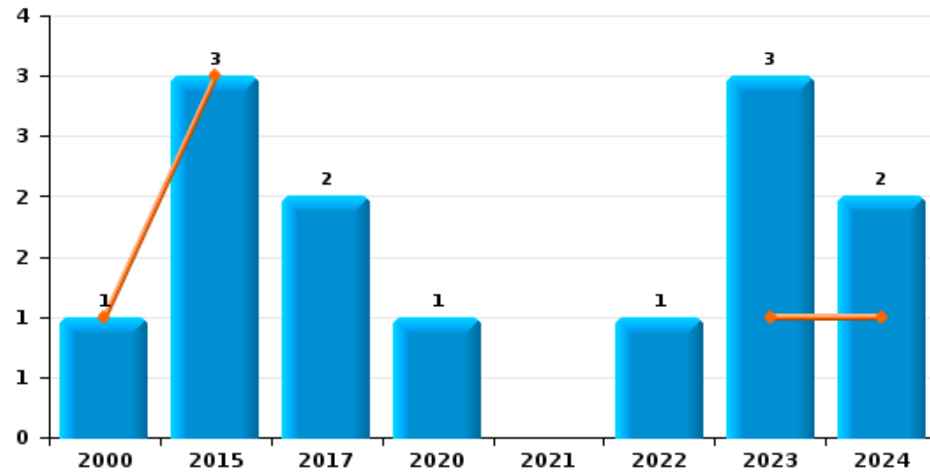
Vol de voiture



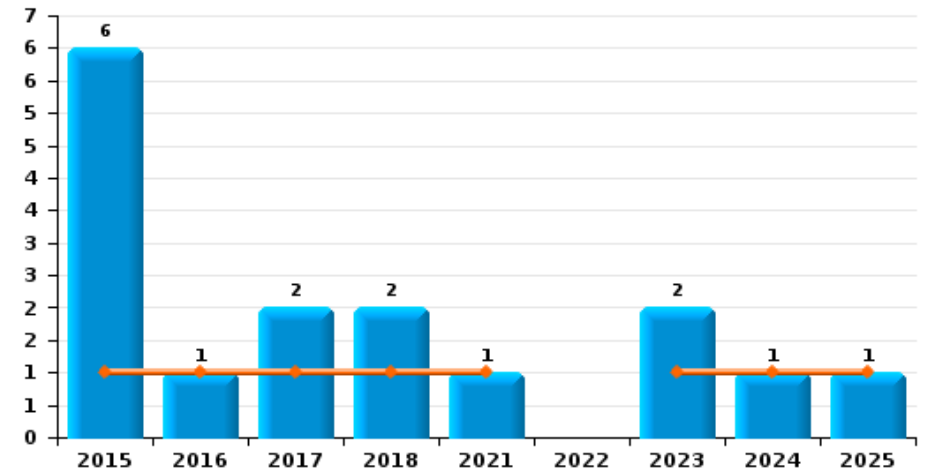
Vol de moto



Carjacking



Vol dans les garages

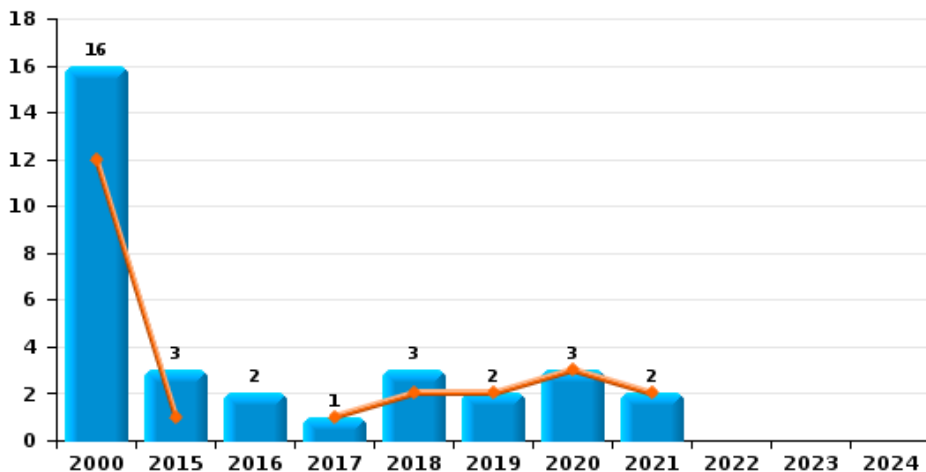




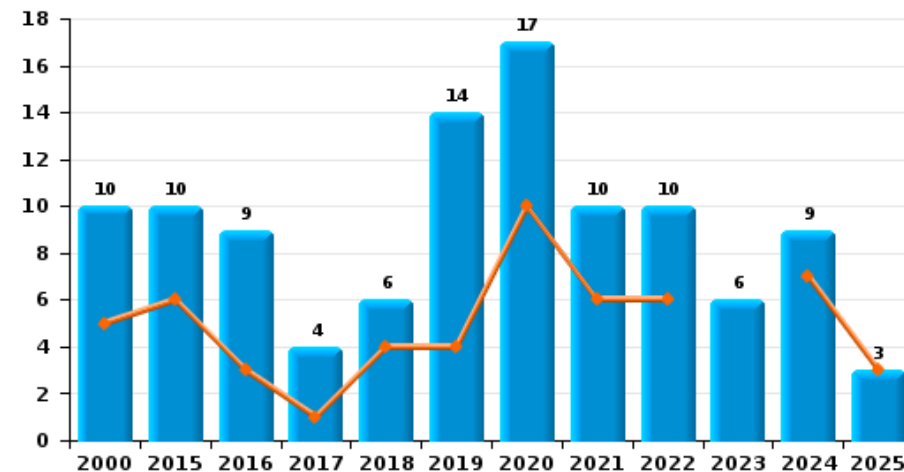
ZP SUD-LUXEMBOURG

Année	■
Semestre 1	■

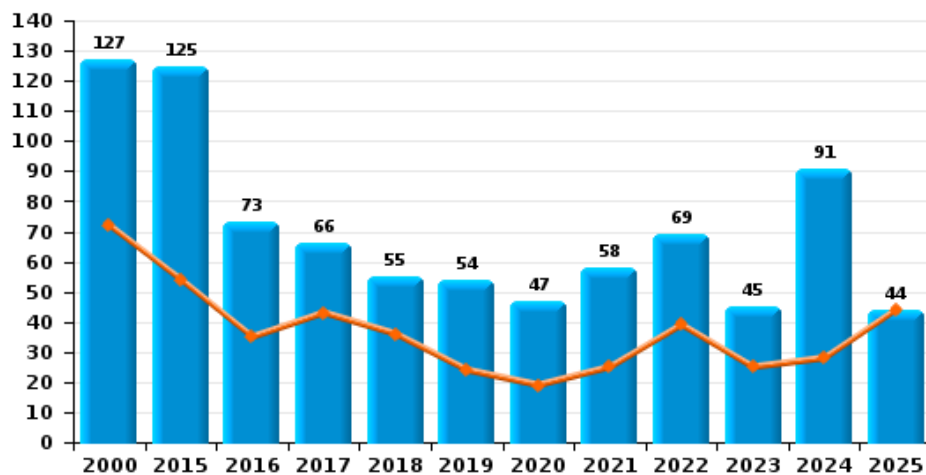
Vol de vélomoteur



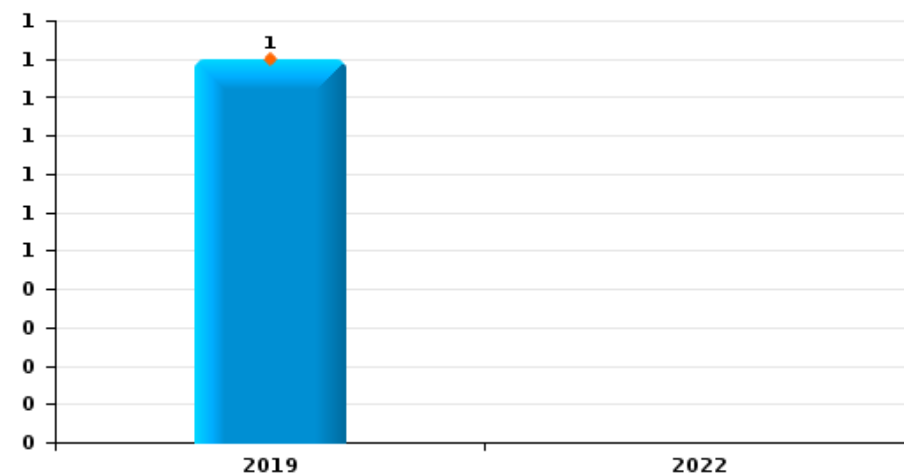
Vol de vélo



Vol dans ou sur un véhicule



Sacjacking dans une voiture

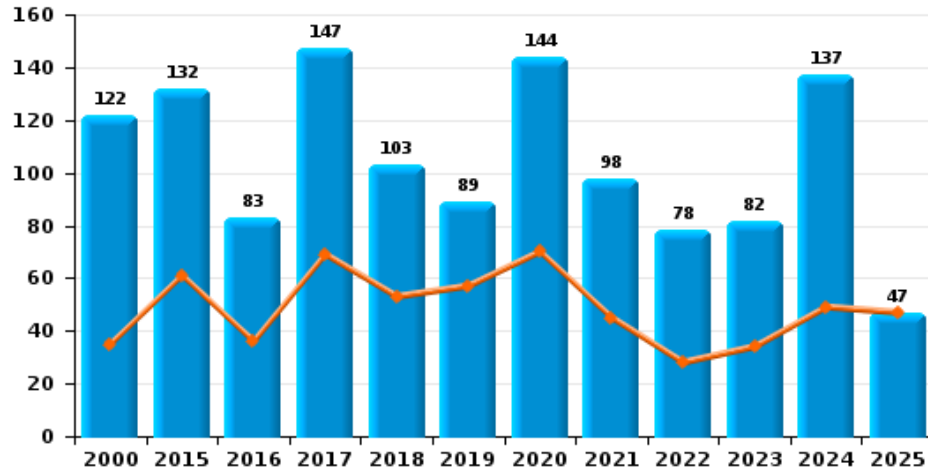




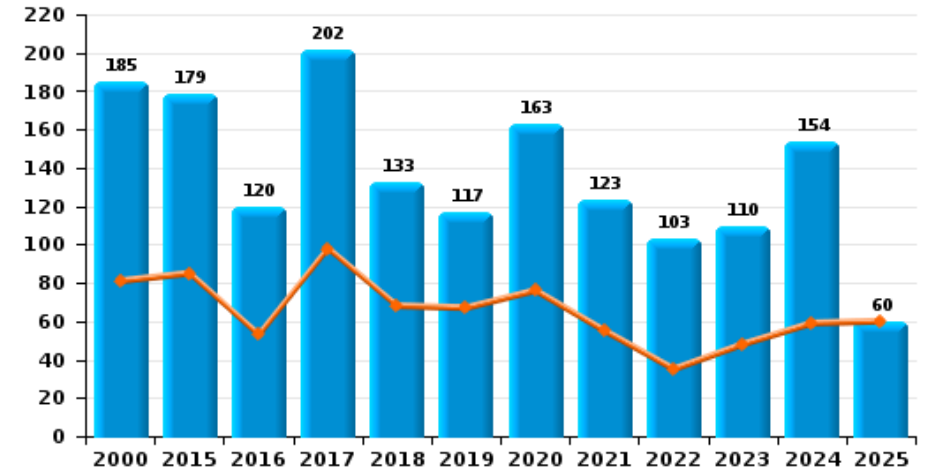
ZP SUD-LUXEMBOURG

Année ■
Semestre 1 ■

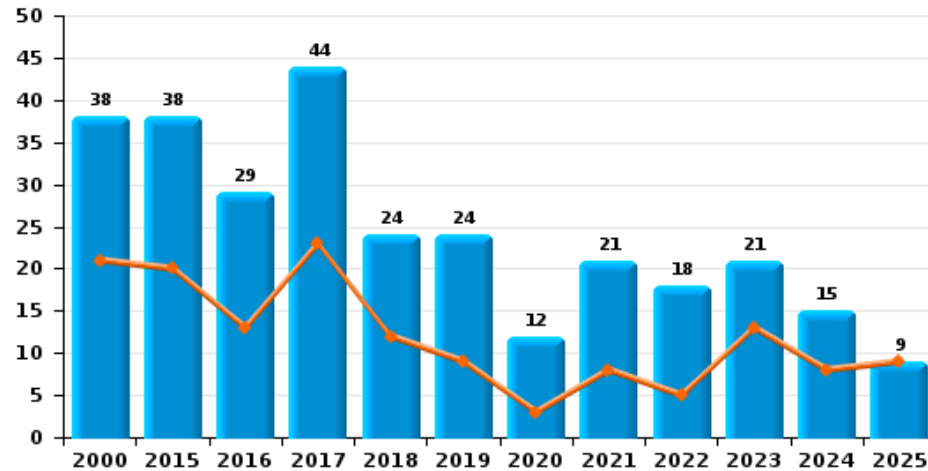
Cambrilage dans habitation



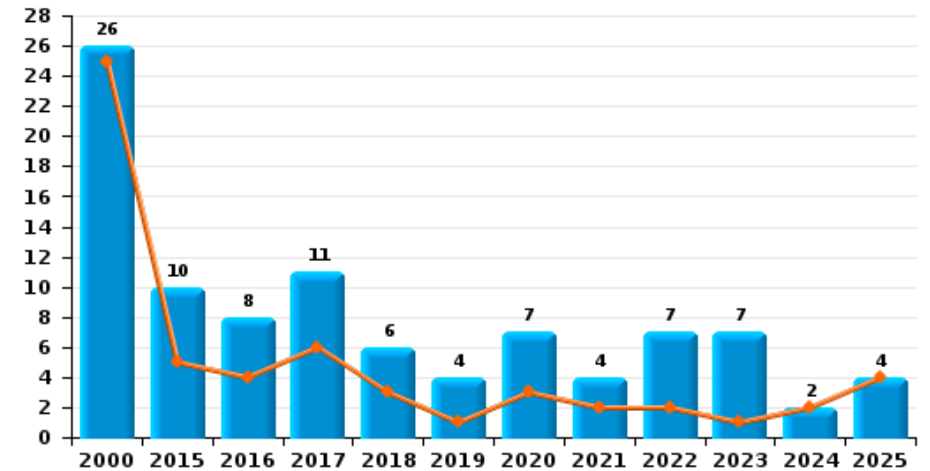
Cambrilage dans bâtiment (total)



Cambrilage ds entreprise ou commerce



Cambrilage ds service public ou bâtiment administ

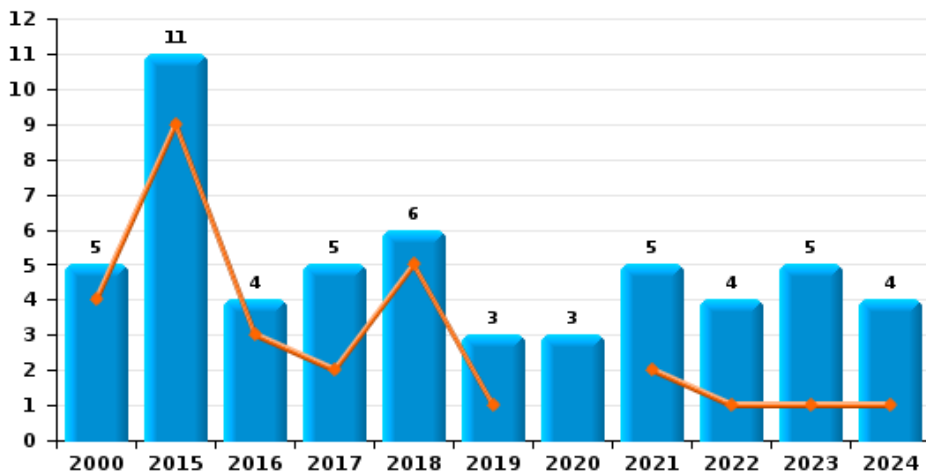




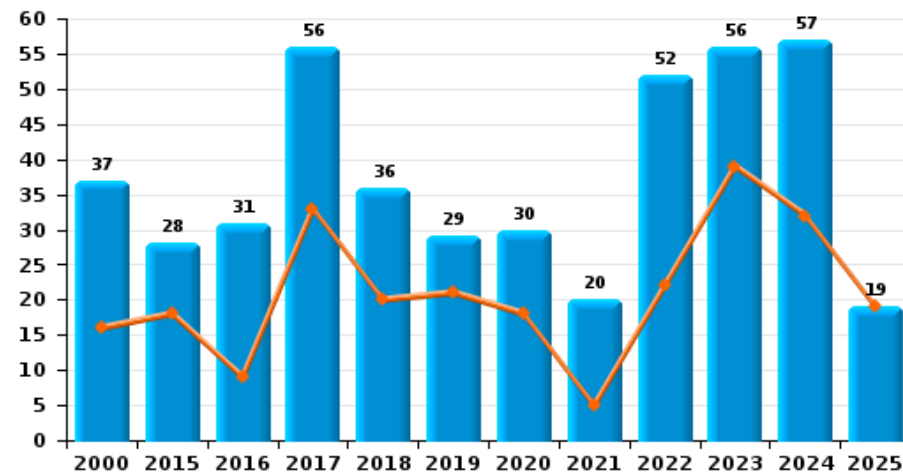
ZP SUD-LUXEMBOURG

Année ■
Semestre 1 ■

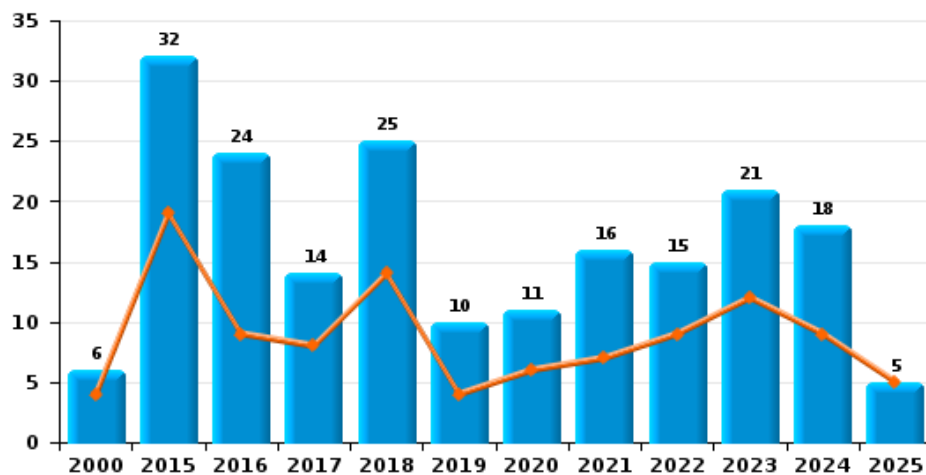
Vol à main armée



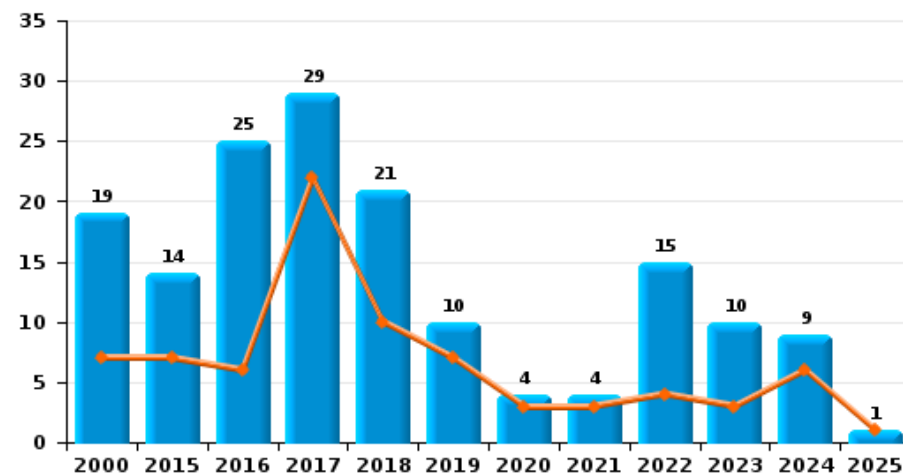
Vol à l'étalage



Vol avec violence sans arme



Vol à la tire

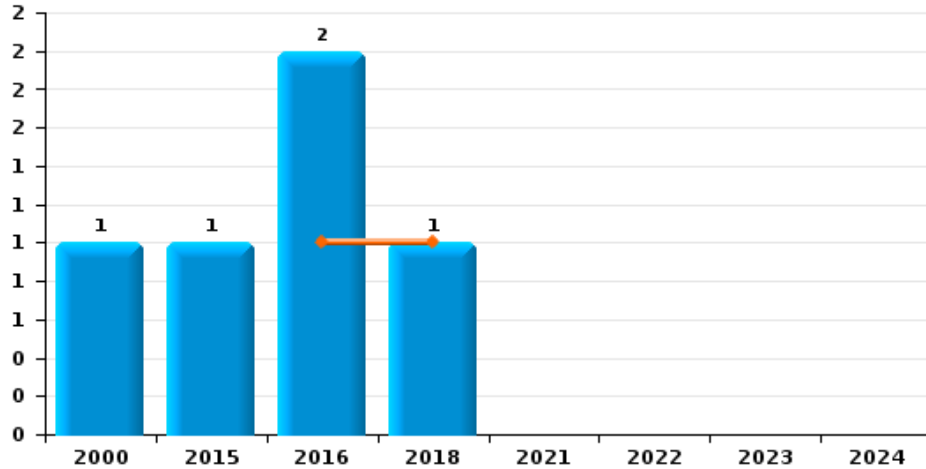




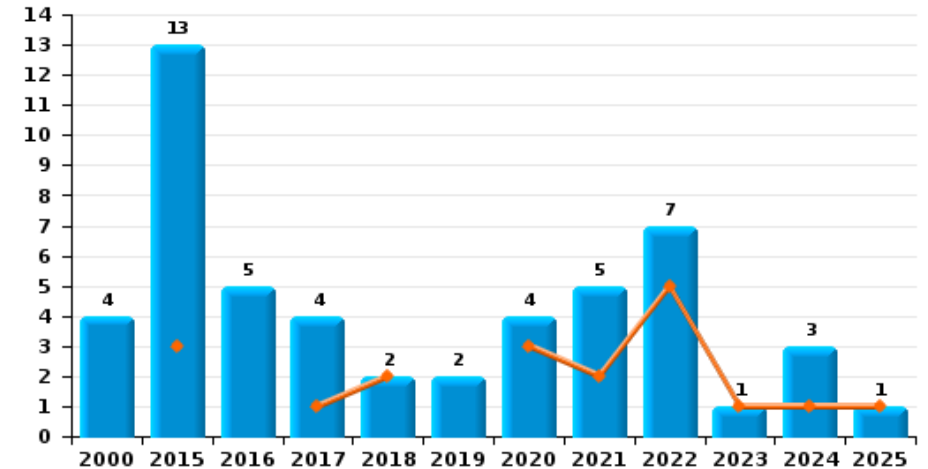
ZP SUD-LUXEMBOURG



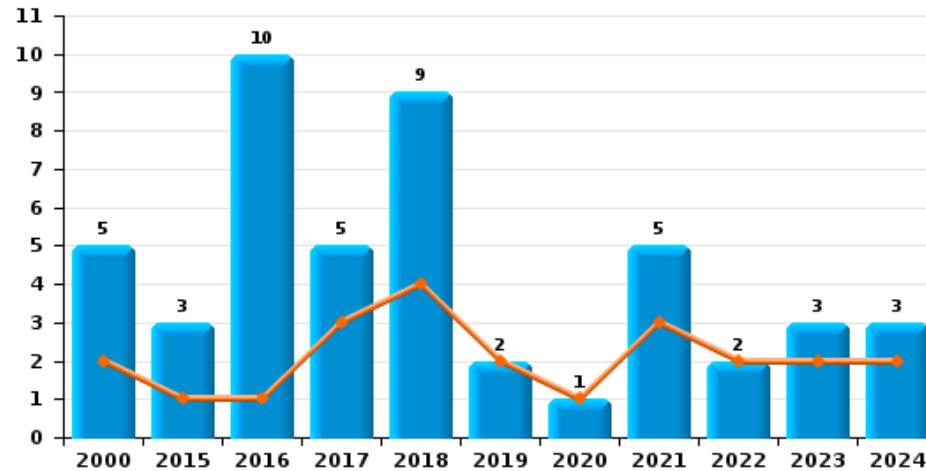
Arrachage de sac à main



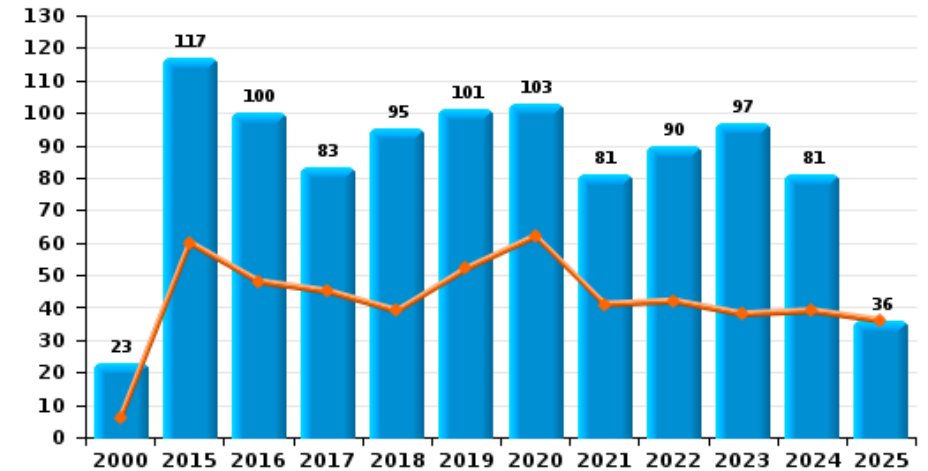
Graffiti



Vol à l'arraché



Dégradation de voiture





ZP SUD-LUXEMBOURG

FC Vol moyen de transport

		2000	2015	2016	2017	2018	2019	2020	2021	2022	2023	2024	2025
Vol de voiture	Trim 1	14	9	7	12	5	3	5	7	4	2	3	8
	Trim 2	19	10	1	7	5	1	5	6	2	7	4	7
	Trim 3	19	14	4	8	6	4	8	4	4	4	4	
	Trim 4	13	6	3	5	4	7	9	7	4	4	12	
	Total	65	39	15	32	20	15	27	24	14	17	23	15
Vol de moto	Trim 1	1				1	1						
	Trim 2	2	1	2		2	1		2	1		1	
	Trim 3		1		2		1	1		2			
	Trim 4				1				2	2		1	
	Total	3	2	2	3	3	3	1	4	5		2	
Carjacking	Trim 1	1	2										
	Trim 2		1								1	1	
	Trim 3				1			1		1	1		
	Trim 4				1						1	1	
	Total	1	3		2			1		1	3	2	
Homejacking	Trim 2				2								
Total				2									
Vol dans les garages	Trim 1		1	1	1	1			1		1		1
	Trim 2											1	
	Trim 3		3		1						1		
	Trim 4		2			1							
	Total		6	1	2	2			1		2	1	1



FC Vol moyen de transport

		2000	2015	2016	2017	2018	2019	2020	2021	2022	2023	2024	2025
Vol de vélomoteur	Trim 1	10	1			2	2	1					
	Trim 2	2			1			2	2				
	Trim 3	2	1	2		1							
	Trim 4	2	1										
	Total	16	3	2	1	3	2	3	2				
Vol de vélo	Trim 1	2	2	1			1	3	1	1		4	1
	Trim 2	3	4	2	1	4	3	7	5	5		3	2
	Trim 3	2	4	1	2	1	4	3	2	3	4		
	Trim 4	3		5	1	1	6	4	2	1	2	2	
	Total	10	10	9	4	6	14	17	10	10	6	9	3



FC Cambriolage

		2000	2015	2016	2017	2018	2019	2020	2021	2022	2023	2024	2025
Cambriolage dans habitation	Trim 1	13	30	19	30	32	27	48	24	17	22	35	27
	Trim 2	22	31	17	39	21	30	22	21	11	12	14	20
	Trim 3	67	34	13	42	22	12	35	29	28	15	23	
	Trim 4	20	37	34	36	28	20	39	24	22	33	65	
	Total	122	132	83	147	103	89	144	98	78	82	137	47
Cambriolage ds entreprise ou commerce	Trim 1	12	11	7	16	6	6	2	4	1	10	4	6
	Trim 2	9	9	6	7	6	3	1	4	4	3	4	3
	Trim 3	12	11	7	7	4	8	3	5	5	4	4	
	Trim 4	5	7	9	14	8	7	6	8	8	4	3	
	Total	38	38	29	44	24	24	12	21	18	21	15	9
Cambriolage ds service public ou bâtiment administ	Trim 1	14	1	2	4	3	1	2	2	1	1	1	3
	Trim 2	11	4	2	2			1		1		1	1
	Trim 3		2	1	1	3		3	1	2	1		
	Trim 4	1	3	3	4		3	1	1	3	5		
	Total	26	10	8	11	6	4	7	4	7	7	2	4
Vol au bélier	Trim 3		1	1									
	Trim 4				5				1				
	Total		1	1	5				1				
Cambriolage dans bâtiment (total)	Trim 1	39	41	28	50	41	34	52	30	19	33	40	36
	Trim 2	42	44	25	48	27	33	24	25	16	15	19	24
	Trim 3	78	47	21	50	29	20	41	35	35	20	27	
	Trim 4	26	47	46	54	36	30	46	33	33	42	68	
	Total	185	179	120	202	133	117	163	123	103	110	154	60



FC Vol autre

		2000	2015	2016	2017	2018	2019	2020	2021	2022	2023	2024	2025
Vol à main armée	Trim 1	3	4	3	1	3	1		1	1			
	Trim 2	1	5		1	2			1		1	1	
	Trim 3	1		1	3	1	1	1		1	2	2	
	Trim 4		2				1	2	3	2	2	1	
	Total	5	11	4	5	6	3	3	5	4	5	4	
Vol avec violence sans arme	Trim 1	1	11	2	4	8	3	3	5	5	4	5	
	Trim 2	3	8	7	4	6	1	3	2	4	8	4	5
	Trim 3	2	7	9	2	7	3	1	4	3	3	3	
	Trim 4		6	6	4	4	3	4	5	3	6	6	
	Total	6	32	24	14	25	10	11	16	15	21	18	5
Vol dans ou sur un véhicule	Trim 1	40	16	17	14	16	11	8	12	18	10	22	14
	Trim 2	32	38	18	29	20	13	11	13	21	15	6	30
	Trim 3	32	53	18	8	9	10	22	6	18	15	18	
	Trim 4	23	18	20	15	10	20	6	27	12	5	45	
	Total	127	125	73	66	55	54	47	58	69	45	91	44
Sacjacking dans une voiture	Trim 1						1						
	Total						1						
Vol d'armes et explosifs	Trim 1	1	2		1	1	2	1	1	2			
	Trim 2	1	1	1	1	2			1	1	1		2
	Trim 3	2	3	2	1				2		1		
	Trim 4			2		1	1	2	2	1		1	
	Total	4	6	5	3	4	3	3	6	4	2	1	2
Steaming	Trim 3		1										
	Total		1										



FC Vol autre

		2000	2015	2016	2017	2018	2019	2020	2021	2022	2023	2024	2025
Arrachage de sac à main	Trim 1			1									
	Trim 2				1								
	Trim 3	1	1	1									
	Total	1	1	2		1							
Vol à l'arraché	Trim 1	1	1	1	2	1	1	1	2	2			
	Trim 2	1		2	2	1		2				2	
	Trim 3	2	2	9	2	4		1				1	
	Trim 4	1			1			1		1			
Total	5	3	10	5	9	2	1	5	2	3	3		
Vol à la tire	Trim 1	7	5	2	8	4	4	1	2	3	2	2	1
	Trim 2		2	4	14	6	3	2	1	1	1	4	
	Trim 3	2	5	10	2	4			1	5	4	2	
	Trim 4	10	2	9	5	7	3	1		6	3	1	
Total	19	14	25	29	21	10	4	4	15	10	9	1	
Vol à l'étalage	Trim 1	9	14	2	17	13	11	7	2	8	16	15	3
	Trim 2	7	4	7	16	7	10	11	3	14	23	17	16
	Trim 3	5	6	7	16	9	3	8	10	6	12	6	
	Trim 4	16	4	15	7	7	5	4	5	24	5	19	
Total	37	28	31	56	36	29	30	20	52	56	57	19	
Vol par ruse	Trim 1	5	1		5	1	2			2		1	1
	Trim 2	4		5		3	1	1		1	1	1	3
	Trim 3	1	4	7	3	3	1			1			
	Trim 4	5		1	1	2					1		
Total	15	5	13	9	9	4	1		4	2	2	4	



FC Vol autre

		2000	2015	2016	2017	2018	2019	2020	2021	2022	2023	2024	2025
Vol de métaux	Trim 1	1	4	1	1	1			1			4	2
	Trim 2		1				1			1	1	1	1
	Trim 3	1	3		1	1		2	4	2			
	Trim 4			1	3	2			1	2	2	1	
Total		2	8	2	5	4	1	2	6	5	3	6	3
Vol sur les chantiers	Trim 1	3	5	2		2				3	1	1	1
	Trim 2	2	3	2	2	1	2	1	2	2	3	1	
	Trim 3	3	5	1	4	1	1		1	2		1	
	Trim 4	2			1	2	3		4			1	
Total		10	13	5	7	6	6	1	7	7	4	4	1
Home-invasion	Trim 1					1							
	Trim 4									1			
Total						1				1			
Vol d'animaux	Trim 1		1							2			1
	Trim 2	3	1	1		2							1
	Trim 3	2		1	1	1				1	1	1	
	Trim 4	1									1		
Total		6	2	2	1	3				3	2	1	2
Vol de cargaison	Trim 1				1	3	1	2	1				
	Trim 2		1	1	2		6	4					
	Trim 3			1				3	1				
	Trim 4			3	1			1	2			8	
Total			1	5	4	3	7	10	4			8	



Criminalité ICT

		2000	2015	2016	2017	2018	2019	2020	2021	2022	2023	2024	2025
Fraude de cartes de paiements	Trim 1		2	2	1			5	2		4	6	3
	Trim 2		2	2		1		2	1	1	1	6	1
	Trim 3		4		7	2	2	5	1		5	2	
	Trim 4			1	2	3	4	1	2		1	1	
Total			8	5	10	6	6	13	6	1	11	15	4
Phishing	Trim 1			1				1			1		1
	Trim 2											1	
	Trim 3				1		1		2	1	1		
	Trim 4								2	2			
Total				1		1		2	4	4	2		1
Ransomware	Trim 4				1								
Total					1								
Shouldersurfing	Trim 2					1							
	Trim 3				2								
	Trim 4						1						
Total					2	1	1						
Skimming	Trim 1												1
	Trim 3		1		1	1							
Total			1		1	1							1



FC Autre

		2000	2015	2016	2017	2018	2019	2020	2021	2022	2023	2024	2025
Violence contre les métiers d'intérêt général	Trim 1		1	2		1	1	1				2	
	Trim 2		4	4			1	1		1		1	
	Trim 3	1	2	1		2	3	3	1				
	Trim 4		1	1		1	2		1	2		1	
Total		1	8	8		4	7	5	2	3		4	
Viol collectif	Trim 1											1	
	Trim 2						1						
	Trim 3				1								
Total					1	1						1	
Graffiti	Trim 1		2		1			3	1	5		1	
	Trim 2		1			2			1		1		1
	Trim 3	1	3	3	2		2	1	1			1	
	Trim 4	3	7	2	1				2	2		1	
Total		4	13	5	4	2	2	4	5	7	1	3	1
Dégradation de voiture	Trim 1		31	26	17	11	33	42	22	20	17	19	17
	Trim 2	6	29	22	28	28	19	20	19	22	21	20	19
	Trim 3	10	24	33	21	33	18	30	19	26	19	23	
	Trim 4	7	33	19	17	23	31	11	21	22	40	19	
Total		23	117	100	83	95	101	103	81	90	97	81	36
Rixe au couteau	Trim 2	1	1						1			1	
	Trim 3			2									
Total		1	1	2					1			1	



PH Violence intrafamiliale (VIF)

		2000	2015	2016	2017	2018	2019	2020	2021	2022	2023	2024	2025
VIF: physique, dans le couple	Trim 1	5	11	17	16	23	17	14	17	14	20	9	15
	Trim 2	2	7	10	18	13	18	11	17	17	15	15	12
	Trim 3		15	14	7	12	13	8	12	16	21	19	
	Trim 4	6	16	14	17	23	8	11	12	20	24	12	
Total		13	49	55	58	71	56	44	58	67	80	55	27
VIF: physique, envers des descendants	Trim 1	2	2	1	1	2	2	4	4	6	6	5	2
	Trim 2		2	2	3	2	5	1	2	4	5	5	1
	Trim 3	1	4	2		6	3	2	4	3	5	4	
	Trim 4		1		3	1	3	4	3	1	5	3	
Total		3	9	5	7	11	13	11	13	14	21	17	3
VIF: physique, envers d'autres membres	Trim 1	10	3		3	2	2	2		5	2	2	2
	Trim 2	9	6	2	4	2	3	3	4	6	2	4	2
	Trim 3	10	5	1	2	4	4	5	4	5	11	2	
	Trim 4	9	5	5	3	3	6	8	2	2	6	7	
Total		38	19	8	12	11	15	18	10	18	21	15	4
VIF: sexuelle, dans le couple	Trim 1				1						1		
	Trim 2					1	1				1	1	
	Trim 3			1				1			1		
	Trim 4								1	1	1		
Total				1	1	1	1	1	1	1	4	1	
VIF: sexuelle, envers des descendants	Trim 1	1		2	1			1		1			
	Trim 2	1	1	1		1		1		1			
	Trim 3		1	2		1		1					
	Trim 4			2			1	2					
Total		2	2	7	1	2	1	5		2			



PH Violence intrafamiliale (VIF)

		2000	2015	2016	2017	2018	2019	2020	2021	2022	2023	2024	2025
VIF: sexuelle, envers d'autres membres	Trim 2									1			
	Trim 3											1	
	Total									1		1	
VIF: psychique, dans le couple	Trim 1	21	8	10	9	11	13	5	10	15	10	14	4
	Trim 2	13	8	7	13	10	12	12	16	15	13	17	10
	Trim 3	12	12	11	9	21	13	14	12	9	6	8	
	Trim 4	17	10	19	5	10	8	16	17	8	11	13	
	Total	63	38	47	36	52	46	47	55	47	40	52	14
VIF: psychique, envers des descendants	Trim 1				1	1				1			1
	Trim 2				1			1			2		1
	Trim 3							1	1		1		
	Trim 4			1		1				1		2	
	Total			1		3	1	2	1	2	3	2	2
VIF: psychique, envers d'autres membres	Trim 1				1	2						2	1
	Trim 2		1		1		1	2			1	1	
	Trim 3			1	2	4		1	1	2		2	
	Trim 4		2	1	1	5		1	1	1	1	3	
	Total		3	2	4	10	3	4	2	3	2	8	1
VIF: économique, dans le couple	Trim 1		1		1	2	2	2	1	2	3	1	1
	Trim 2		2	3	1	1	2	1		2	3	3	3
	Trim 3		1				2	4	2	1	1	2	
	Trim 4		3	1		4	3	1	4				
	Total		7	4	2	7	9	8	7	5	7	6	4
VIF: économique, envers des descendants	Trim 1									1			1
	Trim 2		1			1	1					1	
	Total		1			1	1			1		1	1



PH Violence intrafamiliale (VIF)

		2000	2015	2016	2017	2018	2019	2020	2021	2022	2023	2024	2025
VIF: économique, envers d'autres membres	Trim 1	9	3		1	2	2	1		1	1	1	1
	Trim 2	10	2	4	2	2	2	1	2	2		1	1
	Trim 3	10	2	1	5	1	3			2	2	1	
	Trim 4	10	1	4		1		2	1		3		
Total		39	8	9	8	6	7	4	3	5	6	3	2



PH Hormones et dopage

		2000	2015	2016	2017	2018	2019	2020	2021	2022	2023	2024	2025
Dopage humain	Trim 1					1							
	Trim 2			1		2					1		
	Trim 3					1							
	Trim 4					1							
Total				1		5					1		
Engraissement illégal	Trim 2												1
	Total												1



PH Drogues

		2000	2015	2016	2017	2018	2019	2020	2021	2022	2023	2024	2025
Vente de cocaïne	Trim 1			3	3	1	3		1	2		2	1
	Trim 2		5	3	1	1	3	2	1		3	1	4
	Trim 3		5	2	1	4	1	6	3		1	6	
	Trim 4		4	4	1	1	3	2	1	1	2	3	
	Total		14	12	6	7	10	10	6	3	6	12	5
Import-export de cocaïne	Trim 1		3	1	1					3			
	Trim 2		1	1		2	1		3		1	1	1
	Trim 3			1				2	2	1		3	
	Trim 4					2	2	1	2	2	1		
	Total		4	3	1	4	3	3	7	6	2	4	1
Production de drogues synthétiques	Trim 1												1
	Trim 3				1								
	Total				1								1
Import-export de drogues synthétiques	Trim 1				1								
	Trim 2								1	2			
	Trim 3							2	1				
	Trim 4					1			1				
	Total				1	1	2	3	2				
Vente de drogues synthétiques	Trim 1			1						2			1
	Trim 3				1								
	Trim 4		1						1				
	Total		1	1		1			1	2			1



PH Drogues

		2000	2015	2016	2017	2018	2019	2020	2021	2022	2023	2024	2025
Production de cannabis (culture)	Trim 1		1				1					2	
	Trim 2				1	1				1			
	Trim 3		2			2	1				1		
	Trim 4			2			1		2				
Total			3	2	1	3	3		2	1	1	2	
Import-export de cannabis en grande quantité	Trim 1										1		
	Trim 2				1		2						
	Trim 3		1		1								
	Trim 4								1				
Total			1		2		2		1		1		
Vente de cannabis en grande quantité	Trim 1								1	1			
	Trim 2						2		1				
	Trim 3		1	1									
	Trim 4						1			1			
Total			1	1			3		2	2			
Import-export d'héroïne	Trim 1		1	1	3			1		1			1
	Trim 2		2	1		1			1			1	
	Trim 3		3	2	2	1		2	2	1		1	
	Trim 4		1		2		1	2	2				
Total			7	4	7	2	1	5	5	2		2	1
Vente-traffic d'héroïne	Trim 1		3	7	2	2		1		1		1	1
	Trim 2		12	3	4	2	1	1	1			1	1
	Trim 3		3	6	5	4		2	2			2	
	Trim 4		7	2	4	2	1	1	1	1		2	
Total			25	18	15	10	2	5	4	2		6	2



PH Trafic d'armes

		2000	2015	2016	2017	2018	2019	2020	2021	2022	2023	2024	2025
Commerce et production d'arme à feu et mun.	Trim 1		3				1		1				
	Trim 2		2				1						
	Total		5				2		1				
Commerce et production d'arme non à feu	Trim 2												1
	Total												1



PH Traite des êtres humains

		2000	2015	2016	2017	2018	2019	2020	2021	2022	2023	2024	2025
TEH - exploitation économique	Trim 1						2						
	Trim 3		1	1									
	Trim 4				1								
	Total		1	1	1		2						
TEH - exploitation sexuelle	Trim 1				2		1	1	1	2	2		3
	Trim 2			2		2	2		1	1			2
	Trim 3		1	3			2	2	1	2			
	Trim 4					2	2		2	1	2		
	Total		1	3	2	2	4	7	1	5	6	4	5



PH Violence dans l'espace public

		2000	2015	2016	2017	2018	2019	2020	2021	2022	2023	2024	2025
Violence physique (transport public)	Trim 1					1							2
	Trim 2	1		1			1			1			2
	Trim 3	1		1				1					
	Trim 4			1		1		1		3			
	Total	2		3		2	1	2		4			4
Violence physique (voie publique)	Trim 1	15	12	11	14	9	8	9	6	10	17	11	12
	Trim 2	8	16	12	21	12	16	18	12	14	16	14	22
	Trim 3	7	24	24	17	17	11	20	20	11	22	24	
	Trim 4	6	15	8	16	15	9	10	13	14	18	20	
	Total	36	67	55	68	53	44	57	51	49	73	69	34
Violence physique (autre endroit public)	Trim 1		1		1							1	
	Trim 2		1	1						1		2	
	Trim 3						1				1	1	
	Trim 4	1	1					1	1	1			
	Total	1	3	1	1		1	1	1	2	1	4	
Violence physique (endroit accessible au public)	Trim 1	6	4	4	13	6	8	3	2	6	3	1	1
	Trim 2	9	10	1	6	3	6	3	6	9	4	2	5
	Trim 3	6	6	8	3	7	5	8	6	5	8	1	
	Trim 4	8	3	3	5	9	2	1	3	3	4	1	
	Total	29	23	16	27	25	21	15	17	23	19	5	6
Violence sexuelle (transport public)	Trim 1									1	1		
	Trim 2			1							1		
	Trim 3						1		1	1			
	Trim 4		1							1			
	Total		1	1			1		1	3	2		



PH Violence dans l'espace public

		2000	2015	2016	2017	2018	2019	2020	2021	2022	2023	2024	2025
Violence sexuelle (voie publique)	Trim 1	1	1			1		5	2	1	1	1	2
	Trim 2		1	1	3		1	2	1	1		1	4
	Trim 3	2	1	1	2	3	1	3		2	2		
	Trim 4	1	4	2			1	1	1		3		
Total		4	7	4	5	4	3	11	4	4	6	2	6
Violence sexuelle (autre endroit public)	Trim 1				1								
	Trim 2	1			1								1
	Trim 3	1										1	
	Trim 4		1		1								
Total		2	1		3							1	1
Violence sexuelle (endroit accessible au public)	Trim 1	3	1		1	1				1	1		
	Trim 2			3			2			2	2		1
	Trim 3		1	2					2	1	2	1	
	Trim 4		3	1			1	2	1				
Total		3	5	6	1	1	3	2	3	4	5	1	1
Violence psychique (transport public)	Trim 1					1							
	Trim 2			1	1		1						1
	Trim 3							1					
	Trim 4				4			1		1			
Total				1	5	1	1	2		1		1	
Violence psychique (voie publique)	Trim 1	14	12	14	12	12	18	15	13	10	21	9	12
	Trim 2	19	18	16	16	14	15	18	19	17	14	8	16
	Trim 3	6	14	19	14	15	10	23	10	13	12	19	
	Trim 4	12	20	10	18	14	13	10	13	14	6	7	
Total		51	64	59	60	55	56	66	55	54	53	43	28



PH Violence dans l'espace public

		2000	2015	2016	2017	2018	2019	2020	2021	2022	2023	2024	2025
Violence psychique (autre endroit public)	Trim 1	2	1	1	2	1	4		1	3	2		1
	Trim 2	1		3		1	1			1		2	
	Trim 3	2	2		1	1	1	3	3	2	2	3	
	Trim 4	1	1	1			1		4	1			
Total		6	4	5	3	3	7	3	8	7	4	5	1
Violence psychique (endroit accessible au public)	Trim 1	10	7	2		5	5	10	2	1	5	2	
	Trim 2	4	8	5	9	5	6	5	2	4	8	4	4
	Trim 3	4	7	2	8	11	9	8	3	2	4	3	
	Trim 4	4	4	2	2	4	6	3	5	1	5	1	
Total		22	26	11	19	25	26	26	12	8	22	10	4
Vol à main armée (voie publique)	Trim 1	2	1	1		1			1	1			
	Trim 2		2										
	Trim 3				1	1	1	1				1	
	Trim 4		1						1	1			
Total		2	4	1	1	2	1	1	2	2		1	
Vol à main armée (autre endroit public)	Trim 3				1								
Total					1								
Vol à main armée (endroit accessible au public)	Trim 1	1	1	1	1		1						
	Trim 2	1	1		1				1		1		
	Trim 3				1						1	1	
	Trim 4		1				1	2			2	1	
Total		2	3	1	3		2	2	1		4	2	
Vol avec violence sans arme (voie publique)	Trim 1	1	8	2		3	1	1	1	3	2		
	Trim 2		4	3	3	2			1	1	2	1	2
	Trim 3	1	5	5		4	1	1	2	1		1	
	Trim 4		1	3	2	2	2	1	3	1	3	2	
Total		2	18	13	5	11	4	3	7	6	7	4	2



PH Violence dans l'espace public

		2000	2015	2016	2017	2018	2019	2020	2021	2022	2023	2024	2025
Vol avec violence sans arme (autre endroit public)	Trim 2		1				1	1					
	Trim 3		1	1							1		
	Total		2	1			1	1			1		
Vol avec violence sans arme (endr. acces. au pub.)	Trim 1		2		1	1	1	1					
	Trim 2	2	1	2	1					1	1	1	
	Trim 3			2	1	1			1		1		
	Trim 4		1	3		1		1	1		2	2	
	Total	2	4	7	3	3	1	2	2	1	4	3	



PH Autre

		2000	2015	2016	2017	2018	2019	2020	2021	2022	2023	2024	2025
Faux policiers	Trim 1				1	1				1		1	
	Trim 2		1			1				2			1
	Trim 3		1			2					1		
	Trim 4			1		1					1		
	Total		2	1	1	5					3	2	1
Terrorisme, extrémisme et radicalisme	Trim 1											1	
	Trim 4				1		1	1					
	Total				1		1	1				1	
Cyberharcèlement	Trim 1	1	3	2		6	13		2		2	2	
	Trim 2	2		5	6	2	3	1	2	1	3	2	1
	Trim 3		7	2	2	5			5	2	2	2	
	Trim 4	1	1	6	1	5	1	3	2	2	1	2	
	Total	4	11	15	9	18	17	4	11	5	8	8	1
Fraude à l'identité	Trim 1		8	7	5	6	8	4	2	6	9	3	2
	Trim 2	1	2	7	5	4	7	7	6	6	8	4	7
	Trim 3	2	7	5	8	6	5	9	2	2	5	7	
	Trim 4	5	7	2	6	2	6	10	4	5	3	5	
	Total	8	24	21	24	18	26	30	14	19	25	19	9



ZP SUD-LUXEMBOURG

2024

FC Vol moyen de transport

	Jan	Fév	Mar	Mai	Juin	Juil	Sep	Oct	Nov	Déc	Total
Vol de voiture	1		2	1	3	2	2	7	2	3	23
Vol de moto				1						1	2
Carjacking					1					1	2
Vol dans les garages				1							1
Vol de vélo	1	1	2	1	2			1	1		9

FC Cambriolage

	Jan	Fév	Mar	Avr	Mai	Juin	Juil	Août	Sep	Oct	Nov	Déc	Total
Cambriolage dans habitation	7	8	20	4	5	5	6	5	12	17	32	16	137
Cambriolage ds entreprise ou commerce	3		1	2		2	1	2	1	2	1		15
Cambriolage ds service public ou bâtiment administ	1					1							2
Cambriolage dans bâtiment (total)	11	8	21	6	5	8	7	7	13	19	33	16	154



FC Vol autre

	Jan	Fév	Mar	Avr	Mai	Juin	Juil	Août	Sep	Oct	Nov	Déc	Total
Vol à main armée					1		1		1		1		4
Vol avec violence sans arme		1	4	1	1	2	1		2	3	1	2	18
Vol dans ou sur un véhicule	12	1	9	1	3	2	2	1	15	14	8	23	91
Vol d'armes et explosifs											1		1
Vol à l'arraché				1	1		1						3
Vol à la tire		1	1		1	3	2			1			9
Vol à l'étalage	4	1	10	7	4	6	2	3	1	3	9	7	57
Vol par ruse			1			1							2
Vol de métaux	2		2		1					1			6
Vol sur les chantiers			1			1			1	1			4
Vol d'animaux								1					1
Vol de cargaison										4	4		8

Criminalité ICT

	Jan	Fév	Mar	Avr	Mai	Juin	Juil	Août	Sep	Déc	Total
Fraude de cartes de paiements	2	2	2	3	1	2		1	1	1	15
Phishing				1			1				2

FC Autre

	Jan	Fév	Mar	Avr	Mai	Juin	Juil	Août	Sep	Oct	Nov	Déc	Total
Violence contre les métiers d'intérêt général		2			1							1	4
Viol collectif		1											1
Graffiti		1					1			1			3
Dégradation de voiture	6	4	9	5	2	13	5	7	11	7	6	6	81
Rixe au couteau						1							1



PH Violence intrafamiliale (VIF)

	Jan	Fév	Mar	Avr	Mai	Juin	Juil	Août	Sep	Oct	Nov	Déc	Total
VIF: physique, dans le couple	1	4	4	5	6	4	9	5	5	7	3	2	55
VIF: physique, envers des descendants	3	1	1	1	3	1	1	2	1			3	17
VIF: physique, envers d'autres membres	1	1		1		3	1	1		1	2	4	15
VIF: sexuelle, dans le couple					1								1
VIF: sexuelle, envers d'autres membres									1				1
VIF: psychique, dans le couple	4	2	8	4	8	5	2	5	1	7	3	3	52
VIF: psychique, envers des descendants										1		1	2
VIF: psychique, envers d'autres membres	1		1		1		1	1		2		1	8
VIF: économique, dans le couple			1	1		2	1	1					6
VIF: économique, envers des descendants				1									1
VIF: économique, envers d'autres membres	1			1			1						3

PH Drogues

	Jan	Fév	Mai	Juil	Août	Sep	Nov	Total
Vente de cocaïne	2		1	2	3	1	3	12
Import-export de cocaïne			1	2	1			4
Production de cannabis (culture)		2						2
Import-export d'héroïne			1			1		2
Vente-traffic d'héroïne	1		1		1	1	2	6

PH Traite des êtres humains

	Jan	Mar	Oct	Nov	Total
TEH - exploitation sexuelle	1	1	1	1	4



PH Violence dans l'espace public

	Jan	Fév	Mar	Avr	Mai	Juin	Juil	Août	Sep	Oct	Nov	Déc	Total
Violence physique (voie publique)	3	4	4	4	4	6	8	4	12	3	7	10	69
Violence physique (autre endroit public)	1				2			1					4
Violence physique (endroit accessible au public)		1				2			1			1	5
Violence sexuelle (voie publique)		1				1							2
Violence sexuelle (autre endroit public)								1					1
Violence sexuelle (endroit accessible au public)								1					1
Violence psychique (transport public)				1									1
Violence psychique (voie publique)	3	3	3	1	4	3	7	6	6	3	1	3	43
Violence psychique (autre endroit public)				2			2	1					5
Violence psychique (endroit accessible au public)		1	1	1	2	1		1	2			1	10
Vol à main armée (voie publique)							1						1
Vol à main armée (endroit accessible au public)									1		1		2
Vol avec violence sans arme (voie publique)						1	1					2	4
Vol avec violence sans arme (endr. acces. au pub.)						1				1	1		3

PH Autre

	Jan	Fév	Mar	Avr	Mai	Juin	Juil	Août	Sep	Oct	Nov	Déc	Total
Faux policiers			1										1
Terrorisme, extrémisme et radicalisme		1											1
Cyberharcèlement	2					2	2			1	1		8
Fraude à l'identité	1	1	1	1	2	1	5	1	1	2	1	2	19



2025

FC Vol moyen de transport

	Jan	Fév	Mar	Avr	Mai	Juin	Total
Vol de voiture	2	4	2	4	2	1	15
Vol dans les garages			1				1
Vol de vélo		1		1	1		3

FC Cambriolage

	Jan	Fév	Mar	Avr	Mai	Juin	Total
Cambriolage dans habitation	8	12	7	5	6	9	47
Cambriolage ds entreprise ou commerce		5	1	1	1	1	9
Cambriolage ds service public ou bâtiment administ	2		1			1	4
Cambriolage dans bâtiment (total)	10	17	9	6	7	11	60

FC Vol autre

	Jan	Fév	Mar	Avr	Mai	Juin	Total
Vol avec violence sans arme				2	2	1	5
Vol dans ou sur un véhicule	4	6	4	18	7	5	44
Vol d'armes et explosifs				1	1		2
Vol à la tire		1					1
Vol à l'étalage	2		1	7	5	4	19
Vol par ruse			1		3		4
Vol de métaux		1	1		1		3
Vol sur les chantiers			1				1
Vol d'animaux	1			1			2



Criminalité ICT

	Jan	Fév	Mar	Mai	Total
Fraude de cartes de paiements	2		1	1	4
Phishing		1			1
Skimming	1				1

FC Autre

	Jan	Fév	Mar	Avr	Mai	Juin	Total
Graffiti						1	1
Dégradation de voiture	9	5	3	10	2	7	36

PH Violence intrafamiliale (VIF)

	Jan	Fév	Mar	Avr	Mai	Juin	Total
VIF: physique, dans le couple	6	4	5	1	5	6	27
VIF: physique, envers des descendants		2		1			3
VIF: physique, envers d'autres membres		2		1		1	4
VIF: psychique, dans le couple		1	3	2	3	5	14
VIF: psychique, envers des descendants	1					1	2
VIF: psychique, envers d'autres membres			1				1
VIF: économique, dans le couple	1				1	2	4
VIF: économique, envers des descendants		1					1
VIF: économique, envers d'autres membres			1	1			2

PH Hormones et dopage

	Avr	Total
Engraissement illégal	1	1



PH Drogues

	Jan	Avr	Mai	Juin	Total
Vente de cocaïne	1	2	1	1	5
Import-export de cocaïne		1			1
Production de drogues synthétiques	1				1
Vente de drogues synthétiques	1				1
Import-export d'héroïne	1				1
Vente-traffic d'héroïne	1			1	2

PH Trafic d'armes

	Mai	Total
Commerce et production d'arme non à feu	1	1

PH Traite des êtres humains

	Jan	Fév	Juin	Total
TEH - exploitation sexuelle	1	2	2	5

PH Violence dans l'espace public

	Jan	Fév	Mar	Avr	Mai	Juin	Total
Violence physique (transport public)		2				2	4
Violence physique (voie publique)	2	3	7	4	9	9	34
Violence physique (endroit accessible au public)			1	2		3	6
Violence sexuelle (voie publique)		2			3	1	6
Violence sexuelle (autre endroit public)					1		1
Violence sexuelle (endroit accessible au public)						1	1
Violence psychique (voie publique)	3	2	7	6	9	1	28
Violence psychique (autre endroit public)		1					1
Violence psychique (endroit accessible au public)					1	3	4
Vol avec violence sans arme (voie publique)					1	1	2

**PH Autre**

	Jan	Fév	Avr	Mai	Juin	Total
Faux policiers				1		1
Cyberharcèlement					1	1
Fraude à l'identité	1	1	1	3	3	9

STATISTIQUES POLICIERES DE CRIMINALITE

LIEU DE PERPETRATION: ZONE DE POLICE

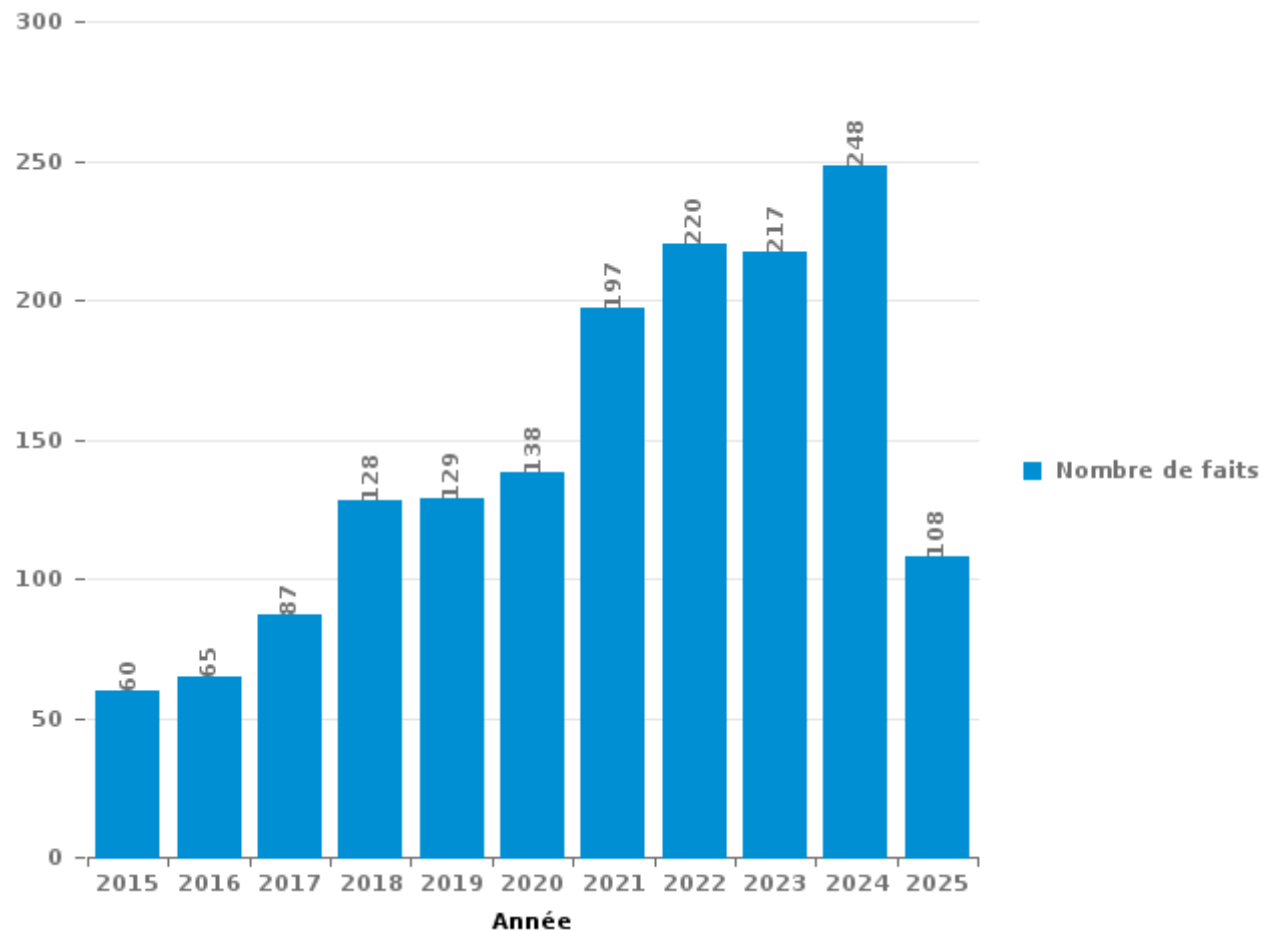
ZP SUD-LUXEMBOURG

PARTIE III : ICT



ZP SUD-LUXEMBOURG

Nombre total de délits avec un élément ICT/online, depuis 2015





Criminalité ICT/online au sens strict

Infractions (exhaustif)

	2015	2016	2017	2018	2019	2020	2021	2022	2023	2024	2025
Criminalité informatique: Faux en informatique:			2	1	1	4	2	1	2		
Criminalité informatique: Fraude informatique:	18	25	30	33	47	69	83	116	131	180	78
Criminalité informatique: Hacking:		4	3	2	3	3	2	7	3	8	4
Criminalité informatique: Sabotage:	2		2					1			
Infr. contre autres valeurs morales et sentiments: Violation de communication par particulier:			1				1	1	1	1	
Total:	20	29	38	36	51	76	88	126	137	189	82

Figures criminelles (à considérer spécifiquement – ne pas additionner avec d'autres éléments – risque de double comptage!)

	2015	2016	2017	2018	2019	2020	2021	2022	2023	2024	2025
Fraude de cartes de paiements	8	5	10	6	6	13	6	1	11	15	4
Phishing		1		1		2		4	4	2	1
Ransomware			1								
Shouldersurfing			2	1	1						
Skimming	1		1	1							1



Criminalité ICT/online au sens large

Infractions (uniquement si code-fait existe)

	2015	2016	2017	2018	2019	2020	2021	2022	2023	2024	2025
Fraude: Escroquerie: Fraude par internet	25	17	34	66	54	57	95	100	75	61	30
Infr. contre autres valeurs morales et sentiments: Cyberlokkung (leurre de mineur par ICT):			1		1		1				
Infr. contre les moeurs: Grooming (contact par ICT avec mineur < 16 ans):				1	2	1	2				
Infr. contre les moeurs: Pornographie infantine: Accès pornographie infantine via technologie					1	1	1	1			
Infr. contre les moeurs: Voyeurisme: Diffusion enregistrement nudité ou intimité						2	2				
Total:	25	17	35	67	58	61	101	101	75	61	30

Figures criminelles (à considérer spécifiquement – ne pas additionner avec d'autres éléments – risque de double comptage!)

	2015	2016	2017	2018	2019	2020	2021	2022	2023	2024	2025
Cyberharcèlement	11	15	9	18	17	4	11	5	8	8	1

STATISTIQUES POLICIERES DE CRIMINALITE

LIEU DE PERPETRATION: ZONE DE POLICE

ZP SUD-LUXEMBOURG

PARTIE IV : DESTINATION LIEU



ZP SUD-LUXEMBOURG

Vol et extorsion

	2000	2015	2016	2017	2018	2019	2020	2021	2022	2023	2024	2025
Habitation: maison	159	141	106	153	130	106	138	103	92	103	142	45
Voie publique	124	141	108	85	87	87	59	76	77	68	94	44
Magasin	98	70	81	108	77	59	43	47	79	98	86	29
Parking	33	43	39	52	33	26	32	29	37	29	37	19
Habitation: appartement	9	16	13	21	8	9	13	16	10	14	18	12
Inconnue	31	21	14	19	9	2	6	10	9	9	13	7
Habitation: non précisée	8	13	9	8	5	12	16	11	7	19	27	9
Horeca	42	16	17	9	11	10	5	5	10	8	7	2
Entreprise	26	12	12	18	15	7	7	6	14	10	8	4
Habitation: dépendances	28	21	7	12	14	7	12	6	9	9	8	6
Habitation: allée	36	18	8	9	4	6	6	5	6	9	12	6
Institution d'enseignement	24	8	12	7	2	4	7	3	4	7	4	1
Habitation: garage	11	10	6	4	6	5	13	14	5	1	2	4
Moyen de transport: voiture	1	23	7	1	10	11	5	8	6	1	5	3
Terrain	20	5	5	10	5	4	6	8	4	2	4	4
Autre	6	16	5	8	5	6	5	7	2	8	2	1
Chantier	5	12	5	7	6	6	1	7	7	4	4	1
Culture et loisirs	11	8	3	5	4	2	2	2	10	8	4	1
Service public	10	4	3	3	7	3	3	2	7	2	2	2
Cimetière	28	2	1	2	2	2	1		3	1		
Infrastructure sportive	1	5	2	5	4		2	2	7	1	2	1
Habitation: autre	6	7		4	2	2		2	1		2	
Moyen de transport: autre		6	5	4	1	2	2	2	2			
Médecin / dentiste / pharmacien	3		2	10	2		1	3				1
Hôpital	6			1		9	1				3	
Service	1	3	1	1	4	4		2		1	2	
Moyen de transport: camion		5	2		1	4		1		2	1	
Banque / institution financière	1	2	1	2	1	1	3			1	1	2
Bâtiment administratif	4			5			1	2	2	1		
Edifice religieux / lieu du culte	5	1	1	2				1	1	2		
Maison de débauche	1	1	2	2	1	3	1		1			1
Stade		3	4		1	3	1				1	
Station de bus / métro et gare de chemin de fer	5	2		1						2	1	1
Moyen de transport: autobus / autocar	2	3		1	1			2	1			1
Maison de repos	1					5						1
Arrêt de bus / tram					1	1			2	1		
Station essence			2			1	1		1			
Emplacement de vélo							1	2			1	
Moyen de transport: train / tram / métro		1							3			
Aéroport			2									
Guichet automatique											1	
Total	746	639	485	579	459	409	394	384	419	421	494	208

FPF/DGR/DR/BIPOL - Statistiques policières de criminalité (date de clôture: 31/10/2025)

Les données pour les années 2001 jusqu'à 2014 ne sont plus publiées mais restent disponibles sur demande auprès du service BIPOL.

Les données pour 2025 ne concernent que le 1er semestre.



ZP SUD-LUXEMBOURG

Dégradation de la propriété

	2000	2015	2016	2017	2018	2019	2020	2021	2022	2023	2024	2025
Voie publique	85	90	78	64	84	89	92	70	76	90	73	30
Habitation: résidence principale	62	59	62	49	41	59	50	53	60	55	58	22
Parking	13	18	25	21	20	19	24	11	25	20	17	8
Terrain	12	7	11	7	9	10	14	15	5	1	5	3
Habitation: allée	18	10	10	8	6	7	6	2	2	8	2	8
Habitation: non précisée	3	9	3	10	1	12	6	6	5	4	22	1
Moyen de transport: voiture	3	12	11	3	15	11	6	14		1		
Institution d'enseignement	9	3	7	5	1	9	7	5	2	6	2	1
Habitation: jardin	8	8	5	5	3	6	6	5	2	1	3	3
Magasin	20	3	2	6		1	3	3	2		4	2
Horeca	10	6	2	6	3	6	3		4	4		1
Inconnue	21	3	3	1	1	1	1	6	2	3	3	
Habitation: garage	2	4	6	3	3	1	6	5	5	2	4	1
Habitation: dépendances	13	2	2	2	2	5	4	3		3		3
Culture et loisirs	4	4		1	3	4	3	8	3		2	
Autre		4	5	3		3	3	3	3	1	1	2
Entreprise	10	3	2	1	3		1		2	4		2
Habitation: résidence secondaire	5		3	2	2	2		1	2	3	5	1
Cimetière	5	1	2	2	1		4				2	
Moyen de transport: autre		2	1	3		5		5				
Service public	3	2	2	1	1	1	2	3			1	
Stade	1	1		2	3	3	1	2				1
Bureau de police		1	1	3	1			3	1		2	1
Bâtiment administratif	1		4	1		2	1	1			1	
Chantier		3			3		1	1	2	1		
Edifice religieux / lieu du culte	3	1	1		4			1				
Infrastructure sportive		2	1			1	1		1	1		1
Service	1			1	1	1	1		1	1		
Arrêt de bus / tram		3				1		1				
Station de bus / métro et gare de chemin de fer		1		2			2					
Banque / institution financière	2			1				1				
Maison de repos						2					1	
Eaux intérieures et maritimes	2											
Hôpital	2											
Maison de débauche	1					1						
Médecin / dentiste / pharmacien		2										
Station essence		1										
Total	319	265	249	213	211	262	248	228	205	209	208	91

FPF/DGR/DRI/BIPOL - Statistiques policières de criminalité (date de clôture: 31/10/2025)

Les données pour les années 2001 jusqu'à 2014 ne sont plus publiées mais restent disponibles sur demande auprès du service BIPOL.

Les données pour 2025 ne concernent que le 1er semestre.



ZP SUD-LUXEMBOURG

Infractions contre l'intégrité physique

	2000	2015	2016	2017	2018	2019	2020	2021	2022	2023	2024	2025
Habitation	74	94	92	96	111	104	77	103	106	131	106	40
Voie publique	31	69	61	78	60	44	59	71	52	88	87	35
Horeca	16	6	4	8	11	10	2	4	11	7		1
Institution d'enseignement	4	5	8	5	4	4	1	5	8	7	12	3
Inconnue	20	4	5	5	1	7	2	4		8	3	
Parking	5	2	5	4	4	5	3	4	3	6	1	1
Habitation: allée	12	4	3		1	5	1	2	1		3	1
Magasin	3	4	3	3	4	1	4	3	4	3	1	
Culture et loisirs	6	2		2	1	2	1	1	2	1	1	1
Terrain	1	1		2	1	1	2	3	1	3	1	2
Habitation: jardin	2		3	2	1	1	2	1		1	1	1
Autre		4		1	1	1		1	1	4		
Entreprise				2	1	1	3	1		3	1	1
Maison de repos		1	4	1	2				1	2		
Maison de débauche						3				3	2	
Moyen de transport: autobus / autocar			1		2	1			1		1	2
Service public	1		2	2			1	1	1			
Infrastructure sportive	1	1							2		1	1
Station de bus / métro et gare de chemin de fer									4			2
Service	1				1			1	1	1		
Hôpital		1			1	2						
Moyen de transport: autre	1	1					1			1		
Station essence		2						1	1			
Edifice religieux / lieu du culte							1	2				
Stade		1				1			1			
Arrêt de bus / tram	1		1									
Bureau de police		1							1			
Moyen de transport: train / tram / métro							2					
Médecin / dentiste / pharmacien							1					
Total	179	203	192	211	207	193	163	208	202	269	221	91

STATISTIQUES POLICIERES DE CRIMINALITE

LIEU DE PERPETRATION: ZONE DE POLICE

ZP SUD-LUXEMBOURG

PARTIE V : ZONE DE POLICE vs. TYPOLOGIE



Typologie de la zone: Catégorie 5

Zone de police
ARDENNES BRABANCONNES
BELOEIL / LEUZE -HT
BOTTE DU HAINAUT
FLOWAL
GERMINALT
GRENS
KASTZE
KEMPENLAND
ORNE - THYLE
PAJOTTENLAND
PAYS DE HERVE
POLICE ENTRE SAMBRE ET MEUSE
POLICE FAMENNE-ARDENNE
POLICE HOUILLE-SEMOIS
POLICE JEMEPPE S/SAMBRE
POLICE SEMOIS ET LESSE
POLITIE ZARA
POLITIEZONE HET HOUTSCHE
POLITIEZONE KEMPEN N-O
POLITIEZONE KOUTER



CRIMINALITE ENREGISTREE : ZONE DE POLICE vs TYPOLOGIE

POLITIEZONE MIDDELKERKE
PZ AALTER/MALDEGEM
PZ ASSENEDE/EVERGEM
PZ BIERBEEK/BOUTERSEM/HOLSBEEK/LUBBEEK
PZ VOEREN
REGIO PUYENBROECK
REGIO TIELT
SECOVA
WESTKUST
ZONE DE POLICE DE GAUME
ZONE DE POLICE EIFEL
ZONE DES COLLINES
ZONE DE SYLLE ET DENDRE
ZONE DU VAL DE L'ESCAUT
ZONE HAGELAND
ZONE MEUSE-HESBAYE
ZONE STAVELOT-MALMEDY
ZP BRABANT WALLON EST
ZP COMINES-WARNETON
ZP DU CONDROZ
ZP FLEURUS/LES BONS VILLERS/PONT-A-CELLES
ZP LESSE ET LHOMME
ZP SUD-LUXEMBOURG
ZUIDERKEMPEN

CRIMINALITE ENREGISTREE : ZONE DE POLICE vs TYPOLOGIE





CRIMINALITE ENREGISTREE : ZONE DE POLICE vs TYPOLOGIE

Typologie de la zone: Catégorie 5

Figure criminelle/phénomène	Niveau	% 2021 - 2022	% 2022 - 2023	% 2023 - 2024
Vol de voiture	ZONE DE POLICE	-41,7%	21,4%	35,3%
	TYPLOGIE	8,4%	10,3%	-1,9%
Vol de moto	ZONE DE POLICE	25,0%	-100,0%	/
	TYPLOGIE	34,6%	-33,0%	15,1%
Carjacking	ZONE DE POLICE	/	200,0%	-33,3%
	TYPLOGIE	75,0%	-37,1%	-50,0%
Homejacking	ZONE DE POLICE	/	/	/
	TYPLOGIE	12,5%	11,1%	30,0%
Vol dans les garages	ZONE DE POLICE	-100,0%	/	-50,0%
	TYPLOGIE	100,0%	-28,8%	2,1%
Vol de vélomoteur	ZONE DE POLICE	-100,0%	/	/
	TYPLOGIE	44,0%	-13,0%	-9,5%
Vol de vélo	ZONE DE POLICE	0,0%	-40,0%	50,0%
	TYPLOGIE	8,7%	-1,2%	-3,9%
Cambriolage dans habitation	ZONE DE POLICE	-20,4%	5,1%	67,1%
	TYPLOGIE	25,7%	-9,1%	11,4%
Cambriolage ds entreprise ou commerce	ZONE DE POLICE	-14,3%	16,7%	-28,6%
	TYPLOGIE	28,2%	-1,4%	-17,1%
Cambriolage ds service public ou bâtiment administ	ZONE DE POLICE	75,0%	0,0%	-71,4%
	TYPLOGIE	10,1%	5,6%	-17,1%
Vol au bélier	ZONE DE POLICE	-100,0%	/	/
	TYPLOGIE	200,0%	-11,1%	-12,5%



CRIMINALITE ENREGISTREE : ZONE DE POLICE vs TYPOLOGIE

Figure criminelle/phénomène	Niveau	% 2021 - 2022	% 2022 - 2023	% 2023 - 2024
Cambriolage dans bâtiment (total)	ZONE DE POLICE	-16,3%	6,8%	40,0%
	TYPLOGIE	25,0%	-7,4%	6,1%
Vol à main armée	ZONE DE POLICE	-20,0%	25,0%	-20,0%
	TYPLOGIE	10,9%	-20,3%	-13,1%
Vol avec violence sans arme	ZONE DE POLICE	-6,3%	40,0%	-14,3%
	TYPLOGIE	31,3%	-4,2%	-8,4%
Vol dans ou sur un véhicule	ZONE DE POLICE	19,0%	-34,8%	102,2%
	TYPLOGIE	1,8%	7,7%	1,8%
Sacjacking dans une voiture	ZONE DE POLICE	/	/	/
	TYPLOGIE	/	-100,0%	/
Vol d'armes et explosifs	ZONE DE POLICE	-33,3%	-50,0%	-50,0%
	TYPLOGIE	27,6%	-15,1%	-3,2%
Steaming	ZONE DE POLICE	/	/	/
	TYPLOGIE	100,0%	150,0%	-20,0%
Arrachage de sac à main	ZONE DE POLICE	/	/	/
	TYPLOGIE	0,0%	71,4%	-66,7%
Vol à l'arraché	ZONE DE POLICE	-60,0%	50,0%	0,0%
	TYPLOGIE	15,1%	22,2%	-14,9%
Vol à la tire	ZONE DE POLICE	275,0%	-33,3%	-10,0%
	TYPLOGIE	33,6%	-6,4%	-5,1%
Vol à l'étalage	ZONE DE POLICE	160,0%	7,7%	1,8%
	TYPLOGIE	10,5%	5,6%	-8,9%
Vol par ruse	ZONE DE POLICE	/	-50,0%	0,0%
	TYPLOGIE	34,0%	0,4%	-13,0%



CRIMINALITE ENREGISTREE : ZONE DE POLICE vs TYPOLOGIE

Figure criminelle/phénomène	Niveau	% 2021 - 2022	% 2022 - 2023	% 2023 - 2024
Vol de métaux	ZONE DE POLICE	-16,7%	-40,0%	100,0%
	TYPLOGIE	35,3%	-18,2%	-27,6%
Vol sur les chantiers	ZONE DE POLICE	0,0%	-42,9%	0,0%
	TYPLOGIE	28,6%	-13,7%	-18,9%
Home-invasion	ZONE DE POLICE	/	-100,0%	/
	TYPLOGIE	500,0%	-38,9%	-40,9%
Vol d'animaux	ZONE DE POLICE	/	-33,3%	-50,0%
	TYPLOGIE	8,5%	-18,9%	-12,6%
Vol de cargaison	ZONE DE POLICE	-100,0%	/	/
	TYPLOGIE	-29,1%	36,1%	59,3%
Fraude de cartes de paiements	ZONE DE POLICE	-83,3%	1.000,0%	36,4%
	TYPLOGIE	33,1%	11,1%	-19,1%
Phishing	ZONE DE POLICE	/	0,0%	-50,0%
	TYPLOGIE	12,9%	10,8%	13,5%
Ransomware	ZONE DE POLICE	/	/	/
	TYPLOGIE	39,1%	-43,8%	33,3%
Shouldersurfing	ZONE DE POLICE	/	/	/
	TYPLOGIE	52,9%	111,5%	-25,5%
Skimming	ZONE DE POLICE	/	/	/
	TYPLOGIE	14,3%	75,0%	-7,1%
Violence contre les métiers d'intérêt général	ZONE DE POLICE	50,0%	-100,0%	/
	TYPLOGIE	21,4%	2,4%	-8,0%
Viol collectif	ZONE DE POLICE	/	/	/
	TYPLOGIE	-43,5%	15,4%	-6,7%



CRIMINALITE ENREGISTREE : ZONE DE POLICE vs TYPOLOGIE

Figure criminelle/phénomène	Niveau	% 2021 - 2022	% 2022 - 2023	% 2023 - 2024
Graffiti	ZONE DE POLICE	40,0%	-85,7%	200,0%
	TYPOLOGIE	15,3%	-7,2%	0,8%
Dégradation de voiture	ZONE DE POLICE	11,1%	7,8%	-16,5%
	TYPOLOGIE	-1,3%	-1,0%	-4,3%
Rixe au couteau	ZONE DE POLICE	-100,0%	/	/
	TYPOLOGIE	29,7%	-26,5%	-8,2%
VIF: physique, dans le couple	ZONE DE POLICE	15,5%	19,4%	-31,3%
	TYPOLOGIE	2,7%	4,3%	2,9%
VIF: physique, envers des descendants	ZONE DE POLICE	7,7%	50,0%	-19,0%
	TYPOLOGIE	10,6%	1,3%	8,9%
VIF: physique, envers d'autres membres	ZONE DE POLICE	80,0%	16,7%	-28,6%
	TYPOLOGIE	9,5%	9,4%	2,4%
VIF: sexuelle, dans le couple	ZONE DE POLICE	0,0%	300,0%	-75,0%
	TYPOLOGIE	-35,7%	48,1%	5,0%
VIF: sexuelle, envers des descendants	ZONE DE POLICE	/	-100,0%	/
	TYPOLOGIE	-46,5%	-89,7%	0,0%
VIF: sexuelle, envers d'autres membres	ZONE DE POLICE	/	-100,0%	/
	TYPOLOGIE	-60,0%	100,0%	-50,0%
VIF: psychique, dans le couple	ZONE DE POLICE	-14,5%	-14,9%	30,0%
	TYPOLOGIE	-1,5%	1,8%	5,0%
VIF: psychique, envers des descendants	ZONE DE POLICE	100,0%	50,0%	-33,3%
	TYPOLOGIE	-1,8%	22,1%	-16,5%
VIF: psychique, envers d'autres membres	ZONE DE POLICE	50,0%	-33,3%	300,0%
	TYPOLOGIE	-13,4%	26,0%	2,2%



CRIMINALITE ENREGISTREE : ZONE DE POLICE vs TYPOLOGIE

Figure criminelle/phénomène	Niveau	% 2021 - 2022	% 2022 - 2023	% 2023 - 2024
VIF: économique, dans le couple	ZONE DE POLICE	-28,6%	40,0%	-14,3%
	TYPOLOGIE	-6,7%	4,7%	3,3%
VIF: économique, envers des descendants	ZONE DE POLICE	/	-100,0%	/
	TYPOLOGIE	26,9%	-42,4%	31,6%
VIF: économique, envers d'autres membres	ZONE DE POLICE	66,7%	20,0%	-50,0%
	TYPOLOGIE	-13,9%	12,6%	-6,5%
Dopage humain	ZONE DE POLICE	/	/	-100,0%
	TYPOLOGIE	-52,2%	4,5%	-13,0%
Engraissement illégal	ZONE DE POLICE	/	/	/
	TYPOLOGIE	-33,3%	-62,5%	133,3%
Vente de cocaïne	ZONE DE POLICE	-50,0%	100,0%	100,0%
	TYPOLOGIE	14,5%	27,0%	-5,0%
Import-export de cocaïne	ZONE DE POLICE	-14,3%	-66,7%	100,0%
	TYPOLOGIE	-4,2%	34,8%	-29,0%
Production de drogues synthétiques	ZONE DE POLICE	/	/	/
	TYPOLOGIE	-54,5%	-20,0%	-37,5%
Import-export de drogues synthétiques	ZONE DE POLICE	-33,3%	-100,0%	/
	TYPOLOGIE	0,0%	16,7%	-23,8%
Vente de drogues synthétiques	ZONE DE POLICE	100,0%	-100,0%	/
	TYPOLOGIE	0,0%	34,8%	6,6%
Production de cannabis (culture)	ZONE DE POLICE	-50,0%	0,0%	100,0%
	TYPOLOGIE	-32,5%	19,8%	-37,1%
Import-export de cannabis en grande quantité	ZONE DE POLICE	-100,0%	/	-100,0%
	TYPOLOGIE	-42,9%	75,0%	-28,6%



CRIMINALITE ENREGISTREE : ZONE DE POLICE vs TYPOLOGIE

Figure criminelle/phénomène	Niveau	% 2021 - 2022	% 2022 - 2023	% 2023 - 2024
Vente de cannabis en grande quantité	ZONE DE POLICE	0,0%	-100,0%	/
	TYPOLOGIE	0,0%	-6,3%	13,3%
Import-export d'héroïne	ZONE DE POLICE	-60,0%	-100,0%	/
	TYPOLOGIE	-42,9%	-50,0%	75,0%
Vente-traffic d'héroïne	ZONE DE POLICE	-50,0%	-100,0%	/
	TYPOLOGIE	-2,9%	-17,6%	17,9%
Commerce et production d'arme à feu et mun.	ZONE DE POLICE	-100,0%	/	/
	TYPOLOGIE	-6,1%	-29,0%	22,7%
Commerce et production d'arme non à feu	ZONE DE POLICE	/	/	/
	TYPOLOGIE	125,0%	-66,7%	166,7%
TEH - exploitation économique	ZONE DE POLICE	/	/	/
	TYPOLOGIE	53,8%	-5,0%	-15,8%
TEH - exploitation sexuelle	ZONE DE POLICE	400,0%	20,0%	-33,3%
	TYPOLOGIE	12,2%	45,5%	-25,0%
Violence physique (transport public)	ZONE DE POLICE	/	-100,0%	/
	TYPOLOGIE	25,8%	20,5%	19,3%
Violence physique (voie publique)	ZONE DE POLICE	-3,9%	49,0%	-5,5%
	TYPOLOGIE	19,0%	-3,3%	3,3%
Violence physique (autre endroit public)	ZONE DE POLICE	100,0%	-50,0%	300,0%
	TYPOLOGIE	21,3%	9,1%	-32,7%
Violence physique (endroit accessible au public)	ZONE DE POLICE	35,3%	-17,4%	-73,7%
	TYPOLOGIE	42,9%	-2,7%	-0,6%
Violence sexuelle (transport public)	ZONE DE POLICE	200,0%	-33,3%	-100,0%
	TYPOLOGIE	41,4%	-17,1%	-8,8%



CRIMINALITE ENREGISTREE : ZONE DE POLICE vs TYPOLOGIE

Figure criminelle/phénomène	Niveau	% 2021 - 2022	% 2022 - 2023	% 2023 - 2024
Violence sexuelle (voie publique)	ZONE DE POLICE	0,0%	50,0%	-66,7%
	TYPOLOGIE	7,1%	-26,0%	36,6%
Violence sexuelle (autre endroit public)	ZONE DE POLICE	/	/	/
	TYPOLOGIE	15,6%	-25,0%	0,0%
Violence sexuelle (endroit accessible au public)	ZONE DE POLICE	33,3%	25,0%	-80,0%
	TYPOLOGIE	5,3%	34,3%	-18,4%
Violence psychique (transport public)	ZONE DE POLICE	/	-100,0%	/
	TYPOLOGIE	44,2%	38,7%	-10,6%
Violence psychique (voie publique)	ZONE DE POLICE	-1,8%	-1,9%	-18,9%
	TYPOLOGIE	2,9%	6,3%	1,6%
Violence psychique (autre endroit public)	ZONE DE POLICE	-12,5%	-42,9%	25,0%
	TYPOLOGIE	5,2%	5,5%	-3,7%
Violence psychique (endroit accessible au public)	ZONE DE POLICE	-33,3%	175,0%	-54,5%
	TYPOLOGIE	12,8%	14,3%	3,3%
Vol à main armée (transport public)	ZONE DE POLICE	/	/	/
	TYPOLOGIE	0,0%	-50,0%	200,0%
Vol à main armée (voie publique)	ZONE DE POLICE	0,0%	-100,0%	/
	TYPOLOGIE	24,1%	-5,6%	-20,6%
Vol à main armée (autre endroit public)	ZONE DE POLICE	/	/	/
	TYPOLOGIE	-50,0%	300,0%	-25,0%
Vol à main armée (endroit accessible au public)	ZONE DE POLICE	-100,0%	/	-50,0%
	TYPOLOGIE	-8,5%	-18,6%	-17,1%
Vol avec violence sans arme (transport public)	ZONE DE POLICE	/	/	/
	TYPOLOGIE	37,5%	0,0%	45,5%



CRIMINALITE ENREGISTREE : ZONE DE POLICE vs TYPOLOGIE

Figure criminelle/phénomène	Niveau	% 2021 - 2022	% 2022 - 2023	% 2023 - 2024
Vol avec violence sans arme (voie publique)	ZONE DE POLICE	-14,3%	16,7%	-42,9%
	TYPLOGIE	1,2%	-3,7%	8,9%
Vol avec violence sans arme (autre endroit public)	ZONE DE POLICE	/	/	-100,0%
	TYPLOGIE	100,0%	6,3%	-29,4%
Vol avec violence sans arme (endr. acces. au pub.)	ZONE DE POLICE	-50,0%	300,0%	-25,0%
	TYPLOGIE	18,6%	-5,8%	-14,9%
Faux policiers	ZONE DE POLICE	/	-33,3%	-50,0%
	TYPLOGIE	250,0%	-31,4%	8,3%
Terrorisme, extrémisme et radicalisme	ZONE DE POLICE	-100,0%	/	/
	TYPLOGIE	-15,0%	76,5%	23,3%
Cyberharcèlement	ZONE DE POLICE	-54,5%	60,0%	0,0%
	TYPLOGIE	-1,1%	3,3%	7,3%
Fraude à l'identité	ZONE DE POLICE	35,7%	31,6%	-24,0%
	TYPLOGIE	12,3%	6,1%	-4,0%

STATISTIQUES POLICIERES DE CRIMINALITE

LIEU DE PERPETRATION: ZONE DE POLICE

ZP SUD-LUXEMBOURG

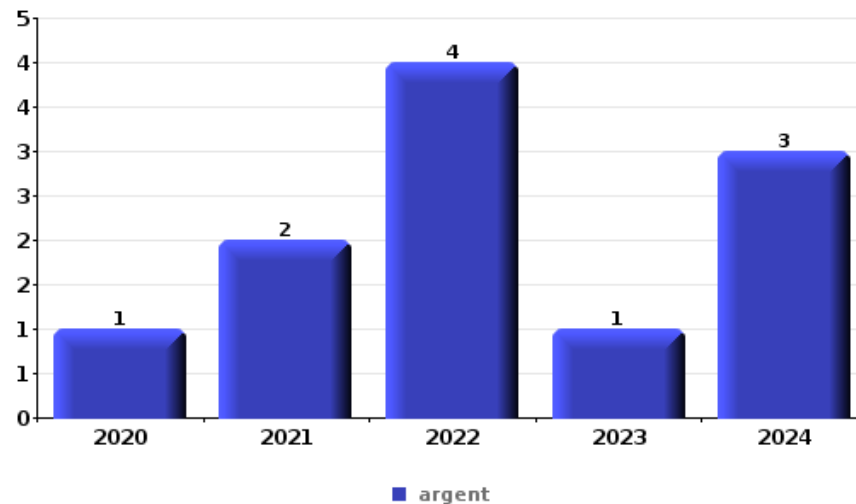
PARTIE VI : OBJETS ET MOYENS DE TRANSPORT



ZP SUD-LUXEMBOURG

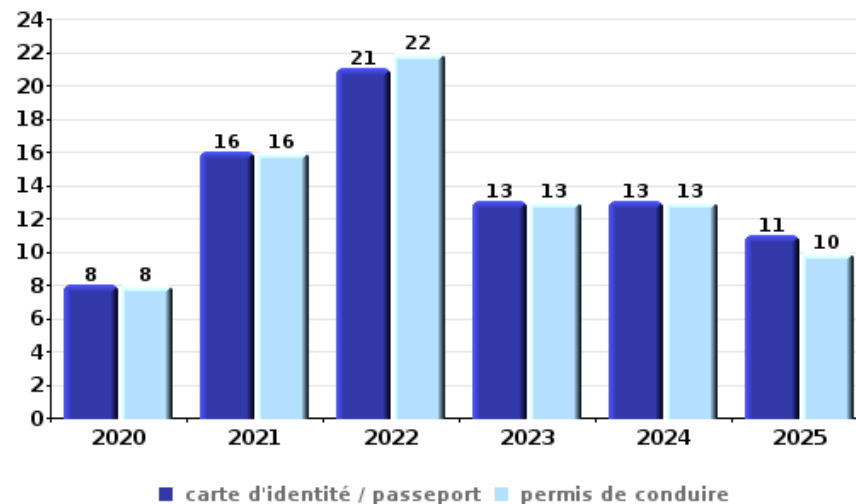
Vol à main armée

Top 5 Objets volés (sbd nombre de faits)		2020	2021	2022	2023	2024	2025
1	argent	1	2	4	1	3	
2	permis de conduire			2	1	1	
3	carte bancaire / carte de crédit			2		1	
4	carte d'identité / passeport				1	1	
4	clé			1		1	
4	document véhicule				1	1	
4	GSM et accessoires			1	1		
4	plaque d'immatriculation				1	1	
4	vêtement		1			1	



Vol dans ou sur un véhicule

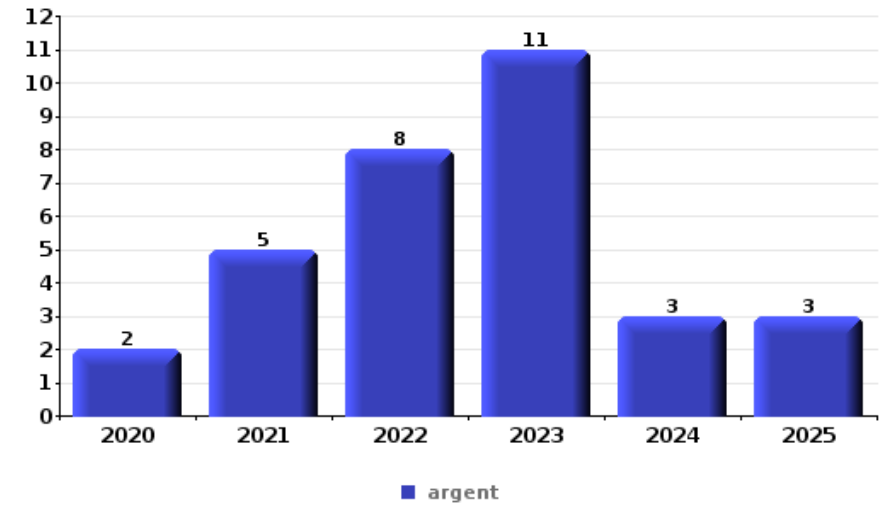
Top 5 Objets volés (sbd nombre de faits)		2020	2021	2022	2023	2024	2025
1	carte d'identité / passeport	8	16	21	13	13	11
1	permis de conduire	8	16	22	13	13	10
3	argent	6	11	23	14	18	8
4	carte bancaire / carte de crédit	8	12	21	11	14	8
5	portefeuille	5	14	17	12	6	7





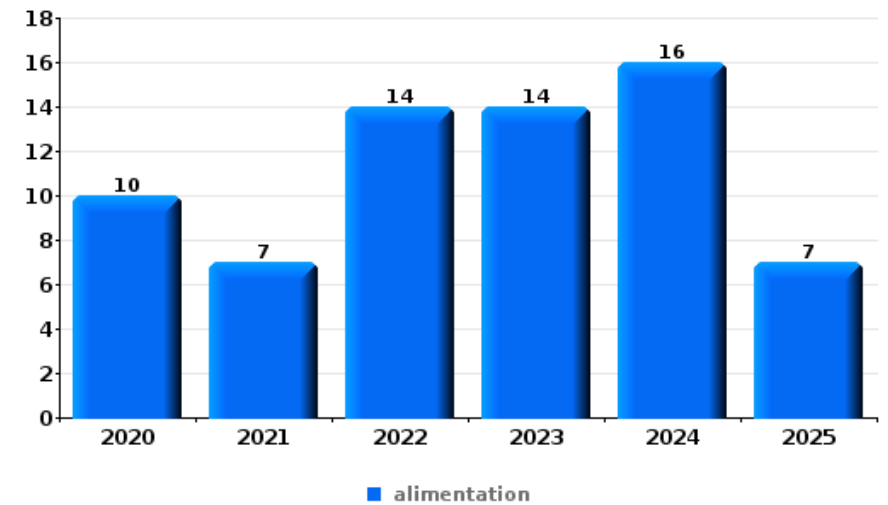
Cambriolage ds entreprise ou commerce

Top 5 Objets volés (sbd nombre de faits)		2020	2021	2022	2023	2024	2025
1	argent	2	5	8	11	3	3
2	alimentation	2	2	1		1	
3	coffre-fort / coffret (argent) / caisse		2			1	1
3	métaux	1	1	1		1	
3	multimédia	1	1			1	1
3	outillage		3	1			



Vol à l'étalage

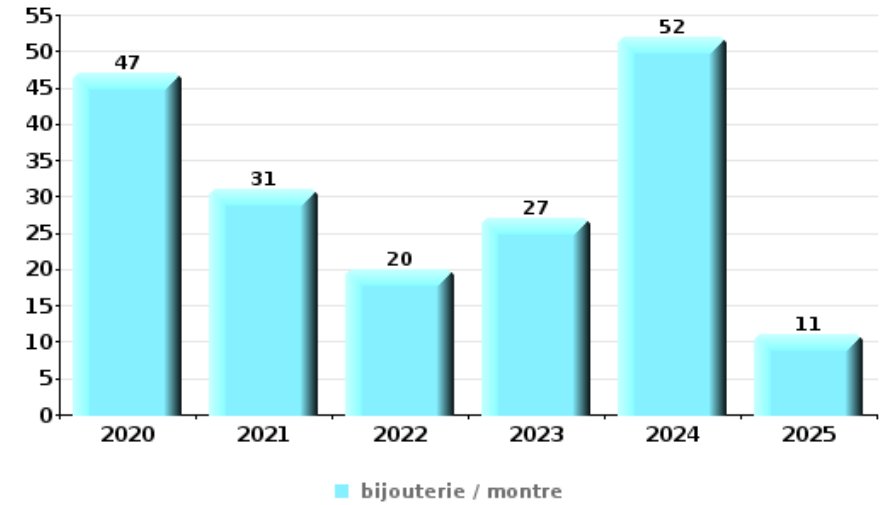
Top 5 Objets volés (sbd nombre de faits)		2020	2021	2022	2023	2024	2025
1	alimentation	10	7	14	14	16	7
2	vêtement	3	7	14	11	16	4
3	multimédia	6	5	6	13	9	6
4	ordinateur et accessoires		1	5	7	4	2
5	bijouterie / montre	2	2	7	2	1	1





Cambrilage dans habitation

Top 5 Objets volés (sbd nombre de faits)		2020	2021	2022	2023	2024	2025
1	bijouterie / montre	47	31	20	27	52	11
2	argent	28	27	19	24	37	11
3	multimédia	11	10	7	6	9	1
4	ordinateur et accessoires	11	7	3	4	11	3
5	outillage	9	4	1	5	6	3



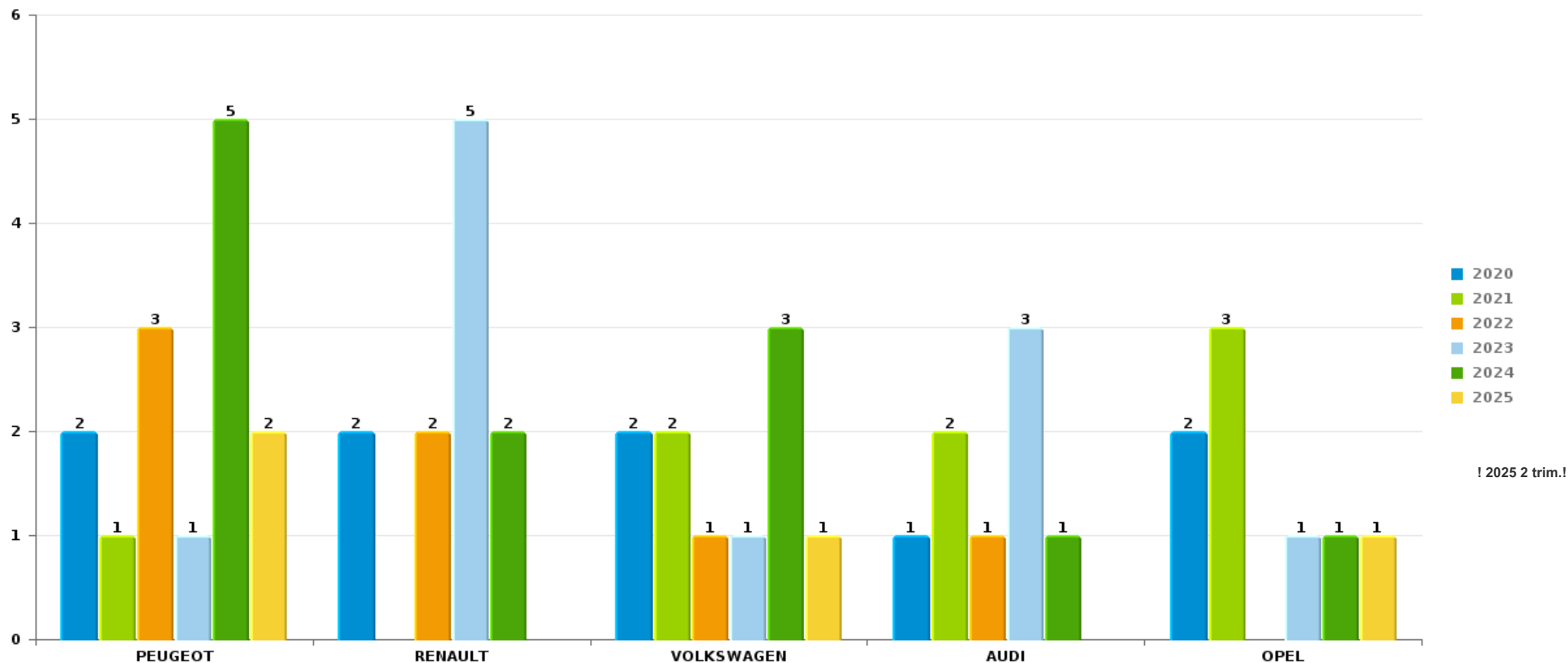
Remarque: en ce qui concerne les objets, aucun total n'est reproduit étant donné que plusieurs objets peuvent avoir été volés lors d'un même fait.



ZP SUD-LUXEMBOURG

Vol de voiture

Nombre de voitures volées par marque (Top 5)



STATISTIQUES POLICIERES DE CRIMINALITE

LIEU DE PERPETRATION: ZONE DE POLICE

ZP SUD-LUXEMBOURG

PARTIE VII : SUSPECTS



Partie 1: Niveau FAITS (comptage du nombre de faits pour lesquels un certain type de suspect est impliqué)

1.1. Nombre d'infractions selon le sexe des suspects identifiés (par catégorie principale)

Étant donné que, tant un suspect identifié masculin qu'un suspect identifié féminin peuvent être impliqués lors d'un même fait, il est possible que la somme des colonnes «Hommes» et «Femmes» soit supérieure à la valeur de la colonne «Total...» (voir également la note méthodologique)

ZP SUD-LUXEMBOURG

2025

Catégorie principale / Sexe	Nombre total de faits avec au moins 1 suspect	Hommes	%	Femmes	%
Infr. contre l'intégrité physique	47	44	93,6%	12	25,5%
Drogues	47	42	89,4%	5	10,6%
Vol et extorsion	34	30	88,2%	8	23,5%
Ivresse et alcool	30	26	86,7%	4	13,3%
Infr. contre la sécurité publique	27	27	100,0%	2	7,4%
Législation sur les étrangers	29	25	86,2%	4	13,8%
Armes et explosifs	20	19	95,0%	1	5,0%
Infr. contre autres valeurs morales et sentiments	19	18	94,7%	1	5,3%
Dégradation de la propriété	13	10	76,9%	3	23,1%
Environnement	11	8	72,7%	4	36,4%
Fraude	8	8	100,0%	3	37,5%
Infr. contre l'autorité publique	10	9	90,0%	1	10,0%
Infr. contre les mœurs	9	3	33,3%	6	66,7%
Code pénal social	6	6	100,0%	2	33,3%
Infr. contre la foi publique	8	7	87,5%	1	12,5%
Registre de population	8	4	50,0%	4	50,0%

CRIMINALITE ENREGISTREE: SUSPECTS



Catégorie principale / Sexe	Nombre total de faits avec au moins 1 suspect	Hommes	%	Femmes	%
Autres lois spéciales	1	1	100,0%		
Carte d'identité	1	1	100,0%		
Criminalité informatique	1	1	100,0%		
Infr. contre la famille	1			1	100,0%
Protection de la jeunesse	1			1	100,0%
Protection des revenus publics	1	1	100,0%		
Total	332	290	87,3 %	63	19,0 %



1.2. Nombre d'infractions selon le sexe des suspects identifiés (par figure criminelle)

Étant donné que, tant un suspect identifié masculin qu'un suspect identifié féminin peuvent être impliqués lors d'un même fait, il est possible que la somme des colonnes «Hommes» et «Femmes» soit supérieure à la valeur de la colonne «Total...» (voir également la note méthodologique)

ZP SUD-LUXEMBOURG

2025

FC Vol moyen de transport

Figure criminelle / Sexe	Nombre total de faits avec au moins 1 suspect identifié	Hommes	%
Vol de voiture	3	3	100,0%
Total	PA	PA	PA

FC Cambriolage

Figure criminelle / Sexe	Nombre total de faits avec au moins 1 suspect identifié	Hommes	%
Cambriolage dans habitation	2	2	100,0%
Cambriolage ds entreprise ou commerce	2	2	100,0%
Cambriolage ds service public ou bâtiment administ	1	1	100,0%
Cambriolage dans bâtiment (total)	5	5	100,0%
Total	PA	PA	PA

FC Vol autre

Figure criminelle / Sexe	Nombre total de faits avec au moins 1 suspect identifié	Hommes	%	Femmes	%
Vol dans ou sur un véhicule	3	3	100,0%		
Vol d'armes et explosifs	1	1	100,0%		
Vol à l'étalage	16	13	81,3%	6	37,5%
Total	PA	PA	PA	PA	PA

CRIMINALITE ENREGISTREE: SUSPECTS



FC Autre

Figure criminelle / Sexe	Nombre total de faits avec au moins 1 suspect identifié	Hommes	%
Dégradation de voiture	2	2	100,0%
Total	PA	PA	PA

PH Violence intrafamiliale (VIF)

Figure criminelle / Sexe	Nombre total de faits avec au moins 1 suspect identifié	Hommes	%	Femmes	%
VIF: physique, dans le couple	16	14	87,5%	7	43,8%
VIF: physique, envers des descendants	2	2	100,0%		
VIF: physique, envers d'autres membres	4	4	100,0%		
VIF: psychique, dans le couple	8	7	87,5%	1	12,5%
VIF: psychique, envers des descendants	2	2	100,0%		
VIF: psychique, envers d'autres membres	1			1	100,0%
VIF: économique, dans le couple	2			2	100,0%
VIF: économique, envers des descendants	1	1	100,0%		
Total	PA	PA	PA	PA	PA

PH Hormones et dopage

Figure criminelle / Sexe	Nombre total de faits avec au moins 1 suspect identifié	Femmes	%
Engraissement illégal	1	1	100,0%
Total	PA	PA	PA

CRIMINALITE ENREGISTREE: SUSPECTS



PH Drogues

Figure criminelle / Sexe	Nombre total de faits avec au moins 1 suspect identifié	Hommes	%
Vente de cocaïne	2	2	100,0%
Production de drogues synthétiques	1	1	100,0%
Vente de drogues synthétiques	1	1	100,0%
Total	PA	PA	PA

PH Traite des êtres humains

Figure criminelle / Sexe	Nombre total de faits avec au moins 1 suspect identifié	Femmes	%
TEH - exploitation sexuelle	3	3	100,0%
Total	PA	PA	PA

PH Violence dans l'espace public

Figure criminelle / Sexe	Nombre total de faits avec au moins 1 suspect identifié	Hommes	%	Femmes	%
Violence physique (transport public)	2	2	100,0%		
Violence physique (voie publique)	16	14	87,5%	2	12,5%
Violence physique (endroit accessible au public)	2	2	100,0%	1	50,0%
Violence sexuelle (voie publique)	2	1	50,0%	1	50,0%
Violence psychique (voie publique)	15	15	100,0%		
Violence psychique (endroit accessible au public)	2	2	100,0%		
Total	PA	PA	PA	PA	PA

CRIMINALITE ENREGISTREE: SUSPECTS



PH Autre

Figure criminelle / Sexe	Nombre total de faits avec au moins 1 suspect identifié	Hommes	%
Cyberharcèlement	1	1	100,0%
Fraude à l'identité	5	5	100,0%
Total	PA	PA	PA



1.3. Nombre d'infractions selon l'âge des suspects identifiés (par catégorie principale)

Étant donné que, tant un suspect identifié mineur qu'un suspect identifié majeur peuvent être impliqués lors d'un même fait, il est possible que la somme des colonnes «Mineur» et «Majeur» soit supérieure à la valeur de la colonne «Total...» (voir également la note méthodologique)

ZP SUD-LUXEMBOURG

2025

Catégorie principale / Âge	Nombre total de faits avec au moins 1 suspect identifié	Mineur	%	Majeur	%
Infr. contre l'intégrité physique	47	3	6,4%	46	97,9%
Drogues	47	4	8,5%	43	91,5%
Vol et extorsion	34	5	14,7%	30	88,2%
Ivresse et alcool	30			30	100,0%
Législation sur les étrangers	29			29	100,0%
Infr. contre la sécurité publique	27	3	11,1%	25	92,6%
Armes et explosifs	20	1	5,0%	20	100,0%
Infr. contre autres valeurs morales et sentiments	19			19	100,0%
Dégradation de la propriété	13	1	7,7%	12	92,3%
Environnement	11			11	100,0%
Infr. contre l'autorité publique	10	1	10,0%	9	90,0%
Infr. contre les mœurs	9			9	100,0%
Fraude	8			8	100,0%
Infr. contre la foi publique	8	1	12,5%	7	87,5%
Registre de population	8			8	100,0%
Code pénal social	6			6	100,0%
Autres lois spéciales	1			1	100,0%
Carte d'identité	1	1	100,0%		
Criminalité informatique	1			1	100,0%
Infr. contre la famille	1			1	100,0%
Protection de la jeunesse	1			1	100,0%
Protection des revenus publics	1			1	100,0%
Total	332	20	6,0%	317	95,5%



1.4. Nombre d'infractions selon l'âge des suspects identifiés (par figure criminelle)

Étant donné que, tant un suspect identifié mineur qu'un suspect identifié majeur peuvent être impliqués lors d'un même fait, il est possible que la somme des colonnes «Mineur» et «Majeur» soit supérieure à la valeur de la colonne «Total...» (voir également la note méthodologique)

ZP SUD-LUXEMBOURG

2025

FC Vol moyen de transport

Figure criminelle / Âge	Nombre total de faits avec au moins 1 suspect identifié	Majeur	%
Vol de voiture	3	3	100,0%
Total	PA	PA	PA

FC Cambriolage

Figure criminelle / Âge	Nombre total de faits avec au moins 1 suspect identifié	Mineur	%	Majeur	%
Cambriolage dans habitation	2	1	50,0%	2	100,0%
Cambriolage ds entreprise ou commerce	2			2	100,0%
Cambriolage ds service public ou bâtiment administ	1			1	100,0%
Cambriolage dans bâtiment (total)	5	1	20,0%	5	100,0%
Total	PA	PA	PA	PA	PA

FC Vol autre

Figure criminelle / Âge	Nombre total de faits avec au moins 1 suspect identifié	Mineur	%	Majeur	%
Vol dans ou sur un véhicule	3			3	100,0%
Vol d'armes et explosifs	1	1	100,0%		
Vol à l'étalage	16	4	25,0%	12	75,0%
Total	PA	PA	PA	PA	PA

CRIMINALITE ENREGISTREE: SUSPECTS



FC Autre

Figure criminelle / Âge	Nombre total de faits avec au moins 1 suspect identifié	Majeur	%
Dégradation de voiture	2	2	100,0%
Total	PA	PA	PA

PH Violence intrafamiliale (VIF)

Figure criminelle / Âge	Nombre total de faits avec au moins 1 suspect identifié	Mineur	%	Majeur	%
VIF: physique, dans le couple	16			16	100,0%
VIF: physique, envers des descendants	2			2	100,0%
VIF: physique, envers d'autres membres	4			4	100,0%
VIF: psychique, dans le couple	8			8	100,0%
VIF: psychique, envers des descendants	2			2	100,0%
VIF: psychique, envers d'autres membres	1			1	100,0%
VIF: économique, dans le couple	2			2	100,0%
VIF: économique, envers des descendants	1	1	100,0%	1	100,0%
Total	PA	PA	PA	PA	PA

PH Hormones et dopage

Figure criminelle / Âge	Nombre total de faits avec au moins 1 suspect identifié	Majeur	%
Engraissement illégal	1	1	100,0%
Total	PA	PA	PA



PH Drogues

Figure criminelle / Âge	Nombre total de faits avec au moins 1 suspect identifié	Majeur	%
Vente de cocaïne	2	2	100,0%
Production de drogues synthétiques	1	1	100,0%
Vente de drogues synthétiques	1	1	100,0%
Total	PA	PA	PA

PH Traite des êtres humains

Figure criminelle / Âge	Nombre total de faits avec au moins 1 suspect identifié	Majeur	%
TEH - exploitation sexuelle	3	3	100,0%
Total	PA	PA	PA

PH Violence dans l'espace public

Figure criminelle / Âge	Nombre total de faits avec au moins 1 suspect identifié	Mineur	%	Majeur	%
Violence physique (transport public)	2	1	50,0%	1	50,0%
Violence physique (voie publique)	16			16	100,0%
Violence physique (endroit accessible au public)	2	1	50,0%	2	100,0%
Violence sexuelle (voie publique)	2			2	100,0%
Violence psychique (voie publique)	15			15	100,0%
Violence psychique (endroit accessible au public)	2	1	50,0%	1	50,0%
Total	PA	PA	PA	PA	PA

PH Autre

Figure criminelle / Âge	Nombre total de faits avec au moins 1 suspect identifié	Majeur	%
Cyberharcèlement	1	1	100,0%
Fraude à l'identité	5	5	100,0%
Total	PA	PA	PA





Partie 2: Niveau SUSPECTS-FAIT (comptage du nombre de combinaisons suspect-fait)

2.1. Nombre de suspects-fait selon le sexe des suspects identifiés (TOP 5 des catégories principales)

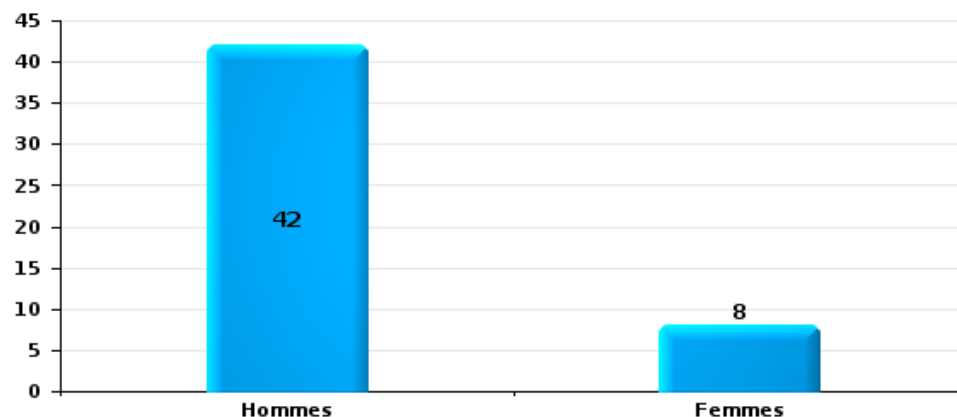
Lorsqu'un même suspect a commis plusieurs faits durant la période considérée, il est aussi comptabilisé plusieurs fois (voir également la note méthodologique)

ZP SUD-LUXEMBOURG

2025

Vol et extorsion

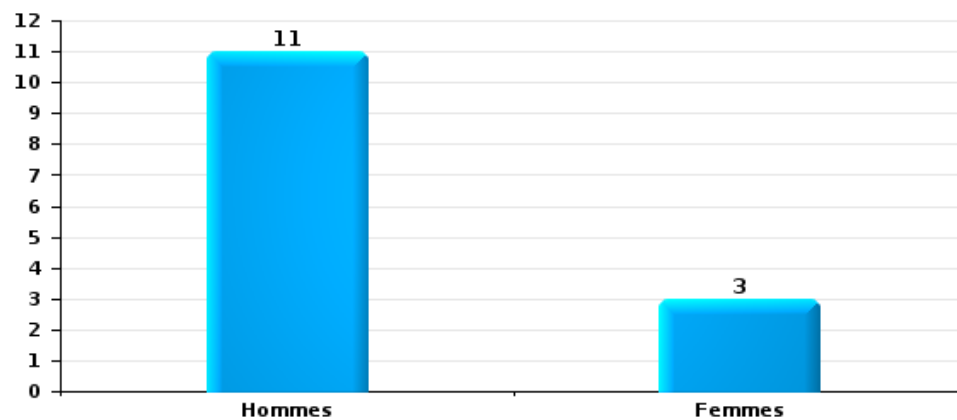
Nombre de suspects-fait selon le sexe





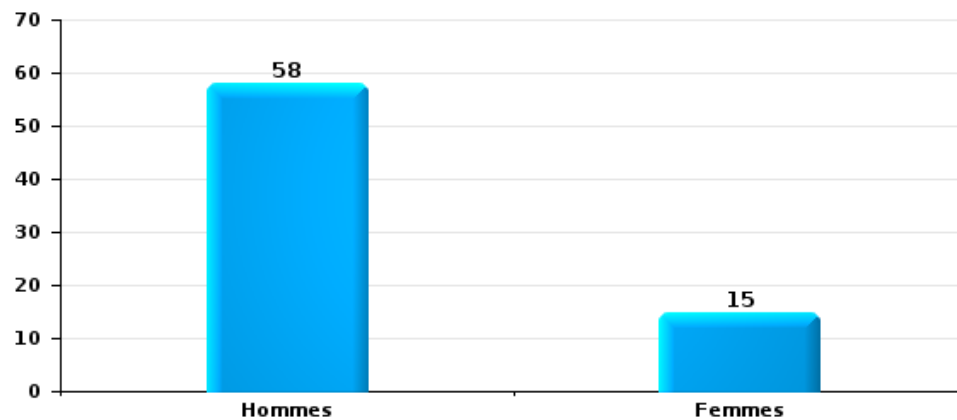
Dégradation de la propriété

Nombre de suspects-fait selon le sexe



Infr. contre l'intégrité physique

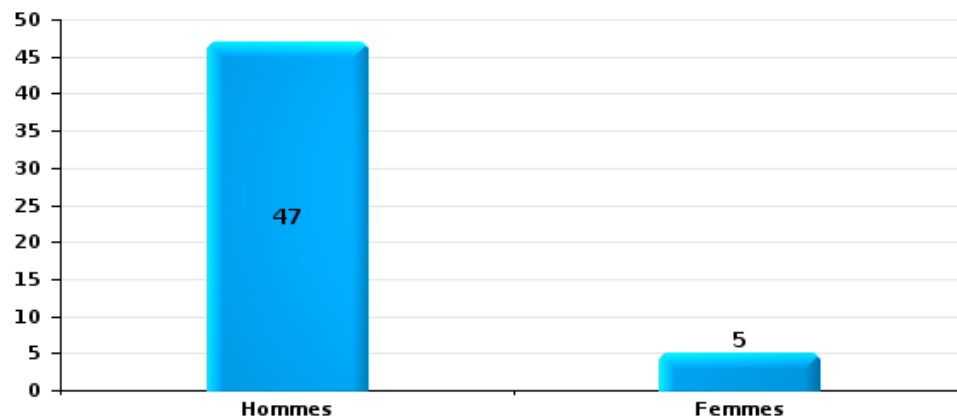
Nombre de suspects-fait selon le sexe





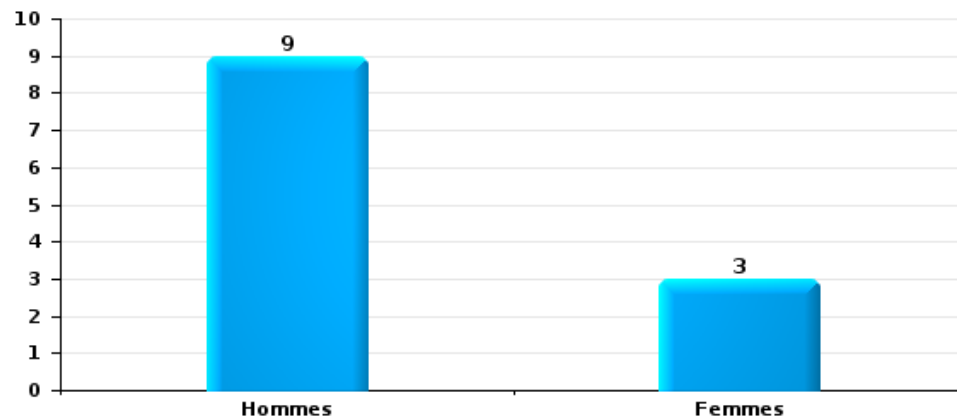
Drogues

Nombre de suspects-fait selon le sexe



Fraude

Nombre de suspects-fait selon le sexe





2.2. Nombre de suspects-fait selon le sexe des suspects identifiés (TOP 5 des figures criminelles)

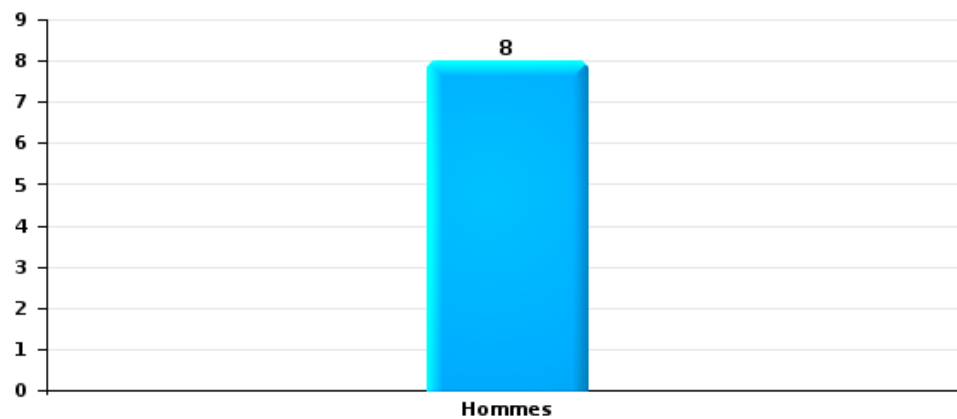
Lorsqu'un même suspect a commis plusieurs faits durant la période considérée, il est aussi comptabilisé plusieurs fois (voir également la note méthodologique)

ZP SUD-LUXEMBOURG

2025

Cambriolage dans bâtiment (total)

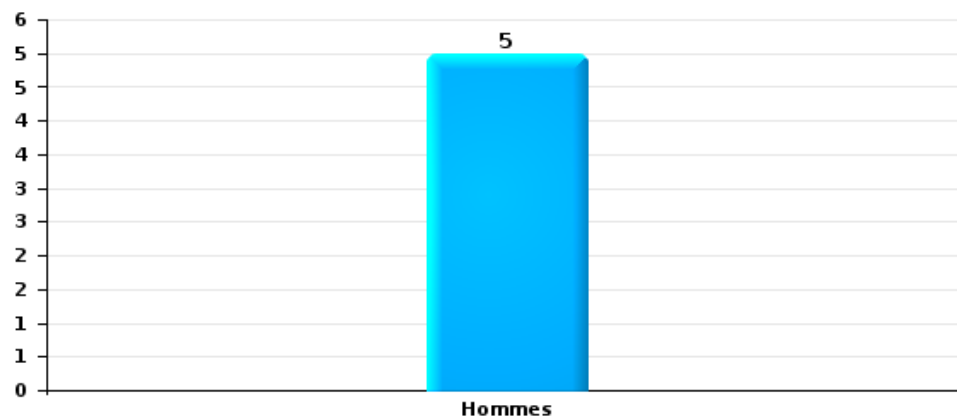
Nombre de suspects-fait selon le sexe





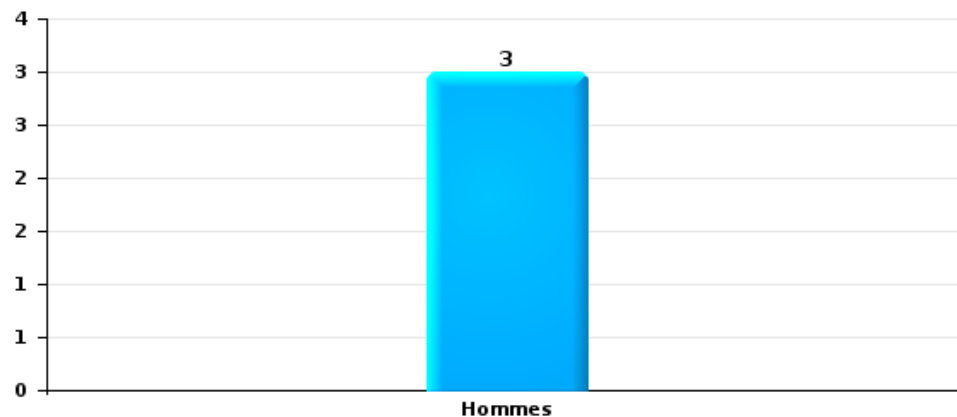
Vol dans ou sur un véhicule

Nombre de suspects-fait selon le sexe



Dégradation de voiture

Nombre de suspects-fait selon le sexe





2.3. Nombre de suspects-fait selon l'âge des suspects identifiés (TOP 5 des catégories principales)

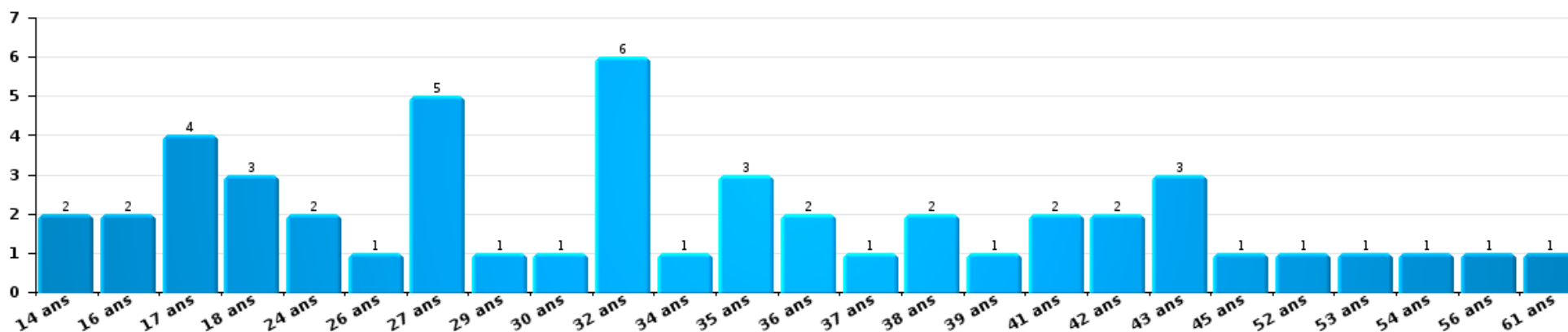
1) Lorsqu'un même suspect a commis plusieurs faits durant la période considérée, il est aussi comptabilisé plusieurs fois, qu'il ait le même âge ou non – 2) Les suspects au-dessous de 14 ans et à partir de 90 ans ne sont pas repris dans le tableau (voir également la note méthodologique)

ZP SUD-LUXEMBOURG

2025

Vol et extorsion

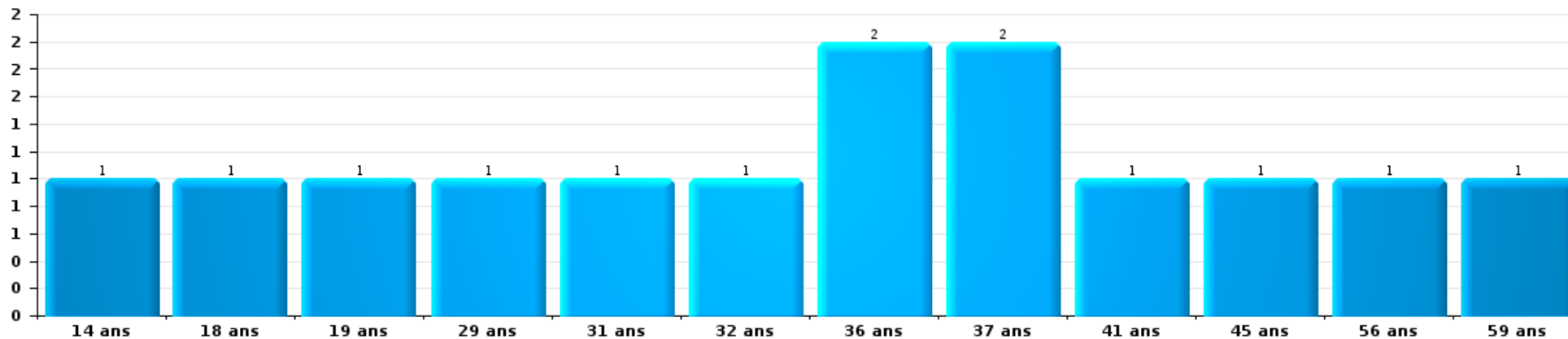
Nombre de suspects-fait par âge (chronologique)





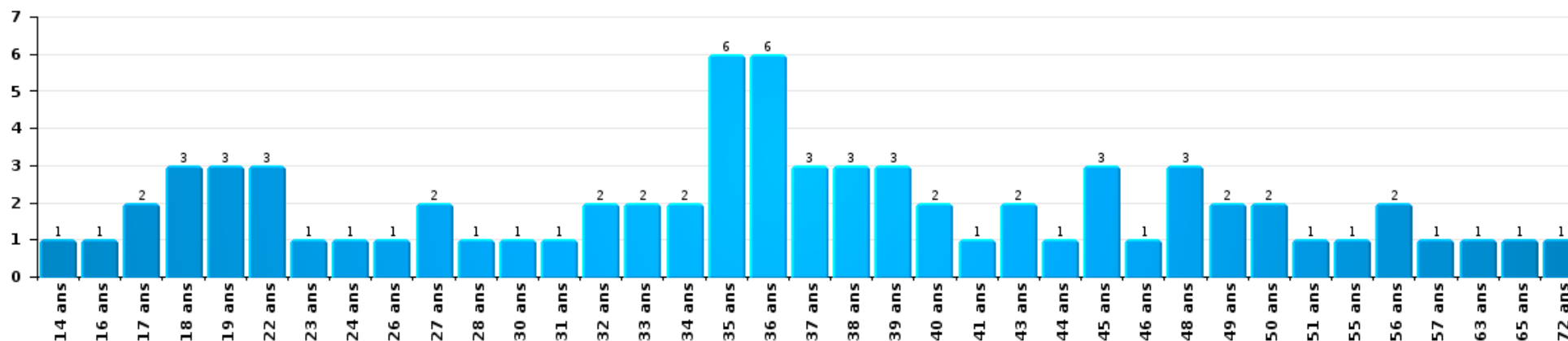
Dégradation de la propriété

Nombre de suspects-fait par âge (chronologique)



Infr. contre l'intégrité physique

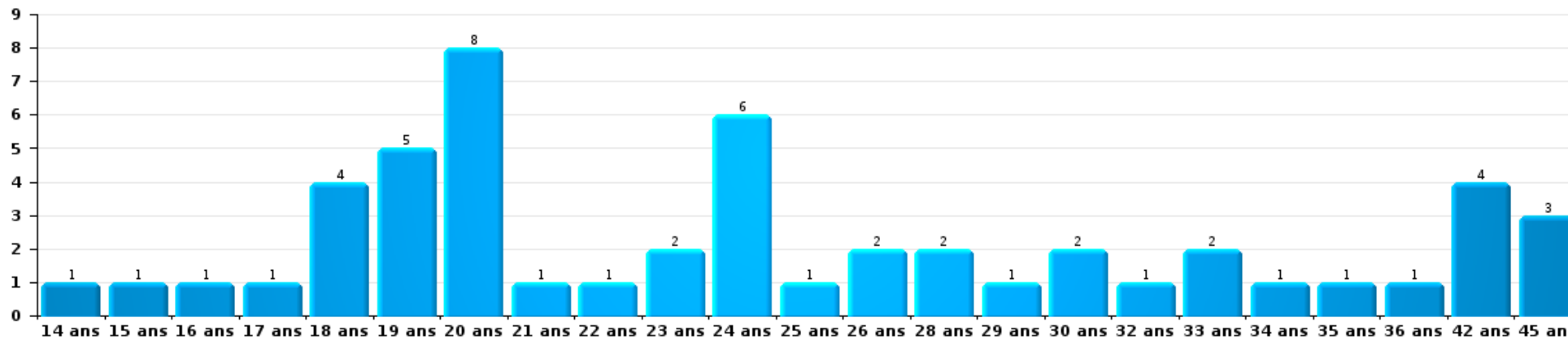
Nombre de suspects-fait par âge (chronologique)





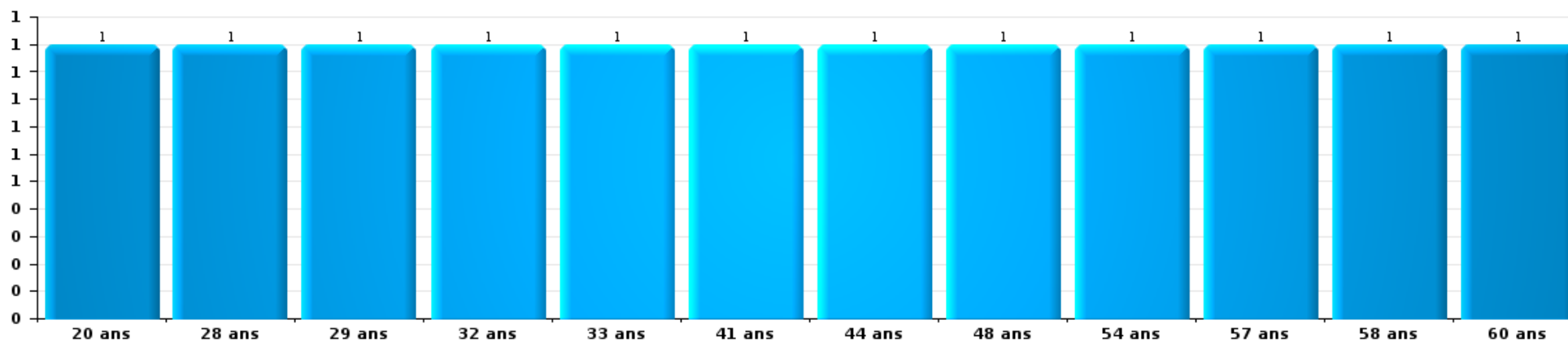
Drogues

Nombre de suspects-fait par âge (chronologique)



Fraude

Nombre de suspects-fait par âge (chronologique)





2.4. Nombre de suspects-fait selon l'âge des suspects identifiés (TOP 5 des figures criminelles)

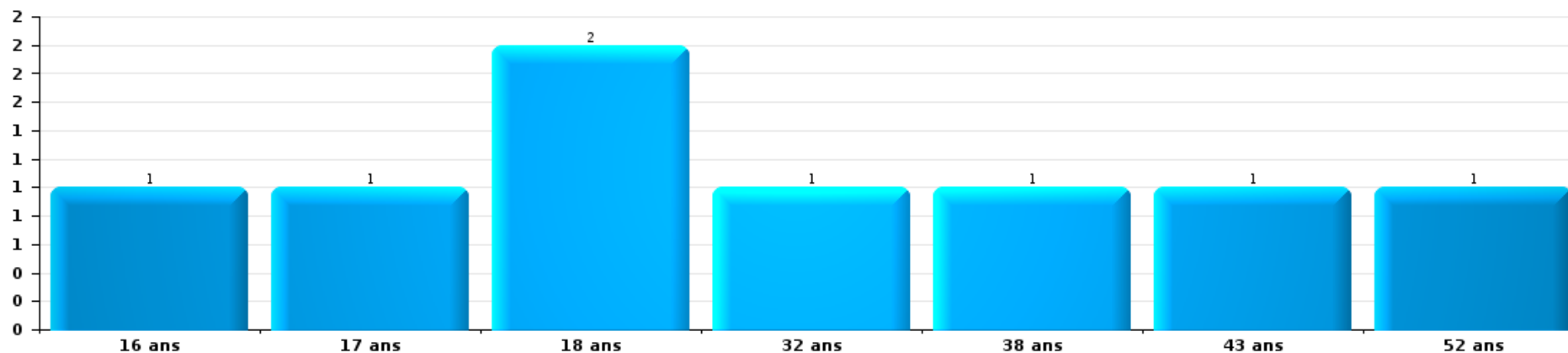
1) Lorsqu'un même suspect a commis plusieurs faits durant la période considérée, il est aussi comptabilisé plusieurs fois, qu'il ait le même âge ou non - 2) Les suspects au-dessous de 14 ans et à partir de 90 ans ne sont pas repris dans le tableau (voir également la note méthodologique)

ZP SUD-LUXEMBOURG

2025

Cambriolage dans bâtiment (total)

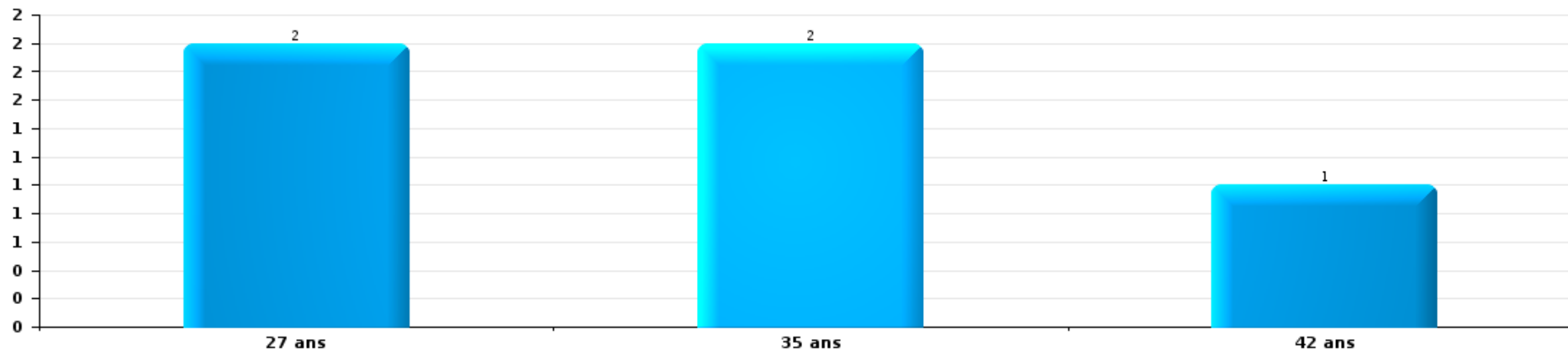
Nombre de suspects-fait par âge (chronologique)





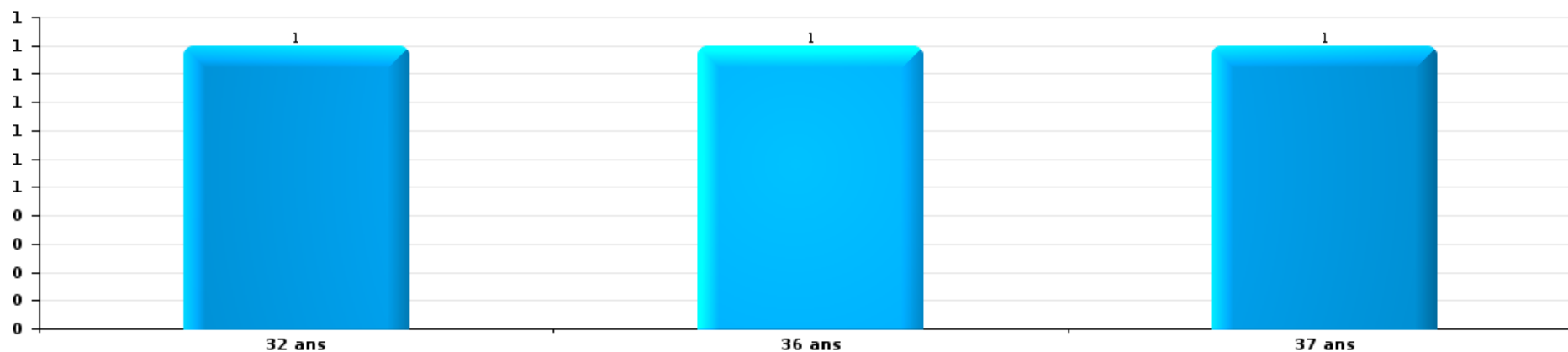
Vol dans ou sur un véhicule

Nombre de suspects-fait par âge (chronologique)



Dégradation de voiture

Nombre de suspects-fait par âge (chronologique)



STATISTIQUES POLICIERES DE CRIMINALITE

LIEU DE PERPETRATION: ZONE DE POLICE

ZP SUD-LUXEMBOURG

***ANNEXE I: DETAIL PAR CATEGORIE DE DELIT
CODE PENAL***



ZP SUD-LUXEMBOURG

Infraction Code pénal

Infr. contre l'intégrité physique

			2000	2015	2016	2017	2018	2019	2020	2021	2022	2023	2024	2025
Assassinat	Empoisonnement (assassinat)	Acc.						1						
	Suite à incendie volontaire / explosion	Tent.											1	
	Autres	Tent.	1		1		1			1				
		Sous-total		1	1		1	1			1			1
Meurtre	Parricide (meurtre)	Tent.	1											
	Autres	Acc.	1	1										
		Tent.	1	3	3	3	3		1	5	1	3	3	
		Sous-total		3	4	3	3	3	1	5	1	3	3	
Torture et maltraitance	Traitement inhumain	Acc.						1						1
	Traitement dégradant	Acc.			1			2			1	1	1	
		Sous-total			1			3			1	1	2	
Coups et/ou blessures vol. en sphère familiale	Entre partenaires ou ex-partenaires	Acc.	13	47	53	54	67	51	41	51	63	71	50	26
	Lors d'un différend familial en général	Acc.	34											
		Tent.	2											
	Par les parents envers un mineur	Acc.	3	6	5	3	7	8	7	10	11	17	11	2
	Par les parents envers personne vulnérable	Acc.				1								
	Envers les parents	Acc.	1	10	4	3	4	5	4	6	7	7	7	1
	Envers d'autres ascendants directs ou collatéraux	Acc.		2	4	4	1	3	5		1	4	3	
	Sous-total		53	65	66	65	79	67	57	67	82	99	71	29

FPF/DGR/DRI/BIPOL - Statistiques policières de criminalité (date de clôture: 31/10/2025)
 Les données pour les années 2001 jusqu'à 2014 ne sont plus publiées mais restent disponibles sur demande auprès du service BIPOL.
 Les données pour 2025 ne concernent que le 1er semestre.



Infr. contre l'intégrité physique

			2000	2015	2016	2017	2018	2019	2020	2021	2022	2023	2024	2025
Coups et/ou blessures vol. hors sphère familiale	Bagarres (=coups réciproques)	Acc.	10	19	17	27	23	21	24	27	35	45	43	20
		Tent.	1											
	Coups envers fonctionnaire de police	Acc.	1	4	3				2	2	2		1	
	Envers un mineur par une pers. ayant autorité	Acc.	1	5	4	1	1	7	2	2	4	6	3	2
	Envers un mineur qualité de l'auteur inconnue	Acc.	5	7	3	5	8	5	5	5	7	9	8	4
	Envers pers. vulnérable par pers. ayant autorité	Acc.	1	2	1							1	1	
	Envers pers. vulnérable (qualité auteur inconnue)	Acc.						3				3		
	Envers un mineur par cohabitant sans rel. Autorité	Acc.										1	2	
	Coups envers personnel transport public	Acc.					1							
	Coups envers personnel autre service public	Acc.					1	1						
	Coups envers profession médicale	Acc.			1		1	1						
	Coups envers personnel institut d'enseignement	Acc.		2	1									2
	Non spécifié	Acc.	82	71	68	73	60	59	48	57	49	61	54	24
		Tent.	4											
	Sous-total	105	110	98	106	95	97	81	93	97	126	114	50	
Abstention coupable	Acc.	1		3	1			1	1	1		2	1	
	Sous-total	1		3	1			1	1	1		2	1	
Autres infr. volontaires. c/ l'intégrité phys.	Privation de soins à enfant ou personne vulnérable	Acc.			1	2	2	1	1		1			
	Délaissement d'enfant ou personne vulnérable	Acc.		1		10	2	2	2	2				
	Abandon d'enfant dans le besoin	Acc.	1			1	1	1						
	Administration substances nuisibles	Acc.							1	1	1	3		1
	Empoisonnement de denrées	Acc.			1						1			
	Entrave méchante à la circulation	Acc.	1	10	12	10	7	3	7	15	4	15	16	7
	Voies de faits et violences légères	Acc.	12	9	3	11	11	13	7	19	6	8	7	2
	Sous-total	14	20	17	34	23	20	18	37	13	26	23	10	
Infr. involontaires contre l'intégrité physique	Homicides involontaires	Acc.			1							1	1	
	Coups et/ou blessures involontaires	Acc.	2	1			1	1			2	1		
	Abstention d'entretien enfant/personne vulnérable	Acc.					1							
	Morsure de chien	Acc.		3	2	2	4	3	5	4	6	10	5	2
	Sous-total	2	4	3	2	6	4	5	4	8	12	6	2	
	Total	179	203	192	211	207	193	163	208	202	269	221	91	

FPF/DGR/DR/BIPOL - Statistiques policières de criminalité (date de clôture: 31/10/2025)
 Les données pour les années 2001 jusqu'à 2014 ne sont plus publiées mais restent disponibles sur demande auprès du service BIPOL.
 Les données pour 2025 ne concernent que le 1er semestre.



Infr. contre la liberté individuelle

			2000	2015	2016	2017	2018	2019	2020	2021	2022	2023	2024	2025
Enlèvement de mineur ou personne vulnérable	Enlèvement parental	Acc.		1			1	2	1	1			1	
	Autre enlèvement	Acc.	2		1				1					1
		Tent.					1							1
	Sous-total			2	1	1	2	2	2	2	1			2
Détenition par un particulier		Acc.		4	1	4	1	2	1	3		3	4	3
		Sous-total		4	1	4	1	2	1	3		3	4	3
		Total	2	5	2	4	3	4	3	4		3	6	6



Infr. contre les mœurs

			2000	2015	2016	2017	2018	2019	2020	2021	2022	2023	2024	2025
Viol n'ayant pas causé la mort	Victime < 10a	Acc.	1	2	6	2	3		4	2				
		Tent.		1			1							
	Victime 10a - 14a	Acc.		4			1		1	1				
	Victime 14a - 16a	Acc.		2			2							
	Victime 16a - 18a	Acc.	1	1			1	1			2			
	Victime majeure	Acc.	1	6	2	4	6	6	3	5	2			
	Tent.	1				1	1	1	1	1	1			
	Sous-total		4	16	8	6	15	8	9	11	3			
Viol avec conséquence inconnue		Acc.											2	
		Tent.	1											
		Sous-total	1											2
Viol n'ayant pas causé la mort (nvCPS)	Victime < 16a	Acc.									5	3	3	3
	Victime 16a - 18a	Acc.										1	1	1
	Victime majeure	Acc.									1	5	14	1
		Tent.										1	2	1
	Sous-total										6	10	20	6
Attentat à la pudeur avec violence / menace	Victime < 16a	Acc.	1	4	1	1	1			1				
		Tent.						1						
	Victime 16a - 18a	Acc.		1										
	Victime majeure	Acc.			3	1			1	4				
	Sous-total	1	5	4	2	1	1	1	5					
Attentat à la pudeur sans violence / menace	Victime < 16a	Acc.	1	3	6	7	1	4	5	2	2			
		Acc.			2				1	1				
	Victime 16a - 18a	Tent.		1										
	Victime âge inconnu	Acc.	1	3	2	1	1				2			
	Sous-total	2	7	10	8	2	4	6	6	3	4			
Attentat à la pudeur non spécifié		Acc.		1										
		Sous-total		1										
Atteinte intégrité sexuelle sans mort (nvCPS)	Victime < 16a	Acc.									6	5	7	3
	Victime 16a - 18a	Acc.										1	1	2
	Victime majeure	Acc.									3	8	3	2
		Sous-total										9	14	11
Atteinte intégrité sex.-indéterminé (nvCPS)		Acc.										1		

FPF/DGR/DR/BIPOL - Statistiques policières de criminalité (date de clôture: 31/10/2025)
 Les données pour les années 2001 jusqu'à 2014 ne sont plus publiées mais restent disponibles sur demande auprès du service BIPOL.
 Les données pour 2025 ne concernent que le 1er semestre.



Infr. contre les mœurs

			2000	2015	2016	2017	2018	2019	2020	2021	2022	2023	2024	2025
		Sous-total										1		
Pornographie enfantine	Détention	Acc.		1	2	1	1	1	4	1	2			
	Distribution	Acc.			5	7	8	2	6	14	1			
	Accès pornographie enfantine via technologie	Acc.						1	1	1	1			
	Non spécifié	Acc.		2							1			
		Sous-total		3	7	8	9	4	11	16	5			
Pornographie		Acc.				1								
		Sous-total				1								
Incitation à la débauche	Victime mineure	Acc.		3	2		4	6			2			
	Age victime inconnu	Acc.				1								
	Autre publicité pour débauche	Acc.	1						2		2			
	Non spécifié	Acc.	8											
		Sous-total	9	3	2		5	6	2		4			
Exploitation de la débauche d'autrui	Victime mineure	Acc.							1					
	Victime majeure	Acc.		1	6			1	1		1			
	Age victime inconnu	Acc.						1	1					
		Sous-total		1	6			2	3		1			
Outrage public aux bonnes mœurs	Actions (exhibitionnisme, etc.)	Acc.	1	9	5	5	4	2	8	1	5			
	Ecrits, images, objets	Acc.	4		2	4		1			2			
	Obscénités en public	Acc.							1					
	Exhibitionnisme (nvCPS)	Acc.										3	5	2
	Non spécifié	Acc.	2		1									
		Sous-total	7	9	8	9	4	3	9	1	7	3	5	2
Voyeurisme	Observation/enregistrement de nudité ou intimité	Acc.						1						
	Diffusion enregistrement nudité ou intimité	Acc.							2	2				
		Sous-total						1	2	2				
Voyeurisme direct (nvCPS)	Victime < 16a	Acc.									1			
		Sous-total									1			
Voyeurisme via moyen technique ou autre (nvCPS)	Victime majeure	Acc.										2		
		Sous-total										2		
Diffusion de contenu à caractère sexuel (nvCPS)	Victime < 16a	Acc.										1		
	Victime 16a - 18a	Acc.										1		
	Victime majeure	Acc.										1		1



Infr. contre les mœurs

			2000	2015	2016	2017	2018	2019	2020	2021	2022	2023	2024	2025
		Sous-total										3		1
Diffusion contenu sex. but méchant/lucrat. (nvCPS)	Victime < 16a	Acc.											4	2
	Victime majeure	Acc.									1	4	1	
		Sous-total									1	4	5	2
Grooming (contact par ICT avec mineur < 16 ans)		Acc.					1	2	1	2				
		Sous-total					1	2	1	2				
Grooming offline - sans ICT (nvCPS)	Victime < 16a	Acc.											1	
		Sous-total											1	
Grooming online - avec ICT (nvCPS)	Victime < 16a	Acc.										2	3	
	Victime 16a - 18a	Acc.										1		
		Sous-total										3	3	
Exploitation sexuelle mineurs-prostitution (nvCPS)	Incitation à la débauche/prostit. (nvCPS)	Acc.										1	1	1
	Exploitation de la débauche/prostit. (nvCPS)	Acc.										1		
	Obtention de la débauche/prostit. (nvCPS)	Acc.										1		
		Sous-total										3	1	1
Images d'abus sexuels de mineurs (nvCPS)	Production/diffusion images abus sexuels (nvCPS)	Acc.								1	2	5	5	1
	Détention/acquisition images abus sexuels (nvCPS)	Acc.										1	2	
		Sous-total								1	2	6	7	1
Abus de la prostitution - personne majeure (nvCPS)		Acc.							1		1		2	6
		Sous-total							1		1		2	6
		Total	24	45	45	34	37	31	45	41	44	49	57	26

FPF/DGR/DR/BIPOL - Statistiques policières de criminalité (date de clôture: 31/10/2025)
 Les données pour les années 2001 jusqu'à 2014 ne sont plus publiées mais restent disponibles sur demande auprès du service BIPOL.
 Les données pour 2025 ne concernent que le 1er semestre.



Infr. contre autres valeurs morales et sentiments

			2000	2015	2016	2017	2018	2019	2020	2021	2022	2023	2024	2025	
Harcèlement	Harcèlement par téléphone (OLD)	Acc.	3												
		Tent.	1												
		Acc.	11	61	73	68	78	70	64	76	75	57	67		35
		Sous-total	15	61	73	68	78	70	64	76	75	57	67		35
Violation de sépulture		Acc.				2		1							
		Sous-total				2		1							
Violation du secret professionnel		Acc.				1		1		1	1				
		Sous-total				1		1		1	1				
Atteinte à l'honneur	Calomnie et diffamation	Acc.	8	6	21	13	18	22	14	15	12	18	20	2	
		Tent.	4												
	Déclaration calomnieuse	Acc.			2		1	1	1		1	1		2	
	Imputation calomnieuse	Acc.			1	1	1	1	1	1	1	1			
	Divulgation méchante	Acc.						2	2	1		1			
	Injures (Délit)	Acc.	1	16	14	9	12	8	10	6	15	8	6	3	
	Sous-total	13	22	38	23	32	34	28	23	29	29	26	7		
Vie privée	Violation de domicile par un particulier	Acc.	15	4	8	7	8	11	7	4	7	6	12	2	
	Violation du secret des lettres	Acc.		1			1	1	2	1					
	Sous-total	15	5	8	7	9	12	9	5	7	6	12	2		
Libre exercice des cultes		Acc.				1									
		Sous-total				1									
Tapage nocturne		Acc.	8				1		2	2	1	17	3	2	
		Sous-total	8				1		2	2	1	17	3	2	
Violation de communication par particulier		Acc.				1				1	1	1	1		
		Sous-total				1				1	1	1	1		
Abus faiblesses de personnes		Acc.						7	2	3	1	1	1		
		Sous-total						7	2	3	1	1	1		
Vie privée mœurs: publication identité victime		Acc.										1			
		Sous-total										1			
Cyberlokkng (leurre de mineur par ICT)		Acc.				1		1		1					
		Sous-total				1		1		1					
Attirer ou utiliser mineur ou personne vulnérable		Acc.						1							
		Sous-total						1							

FPF/DGR/DRI/BIPOL - Statistiques policières de criminalité (date de clôture: 31/10/2025)
 Les données pour les années 2001 jusqu'à 2014 ne sont plus publiées mais restent disponibles sur demande auprès du service BIPOL.
 Les données pour 2025 ne concernent que le 1er semestre.



Infr. contre autres valeurs morales et sentiments

			2000	2015	2016	2017	2018	2019	2020	2021	2022	2023	2024	2025
Occupation bien d'autrui (squatter)	Pénétrer / occuper / séjourner (bien non habité)	Acc.						1		1		1	1	1
	Pénétrer / occuper / séjourner (bien habité)	Acc.											1	
		Sous-total						1		1		1	2	1
		Total	51	88	119	104	120	128	105	113	115	113	112	47



Infr. relative au statut juridique de l'enfant

			2000	2015	2016	2017	2018	2019	2020	2021	2022	2023	2024	2025
Non-représentation d'enfants	Par les parents	Acc.	7	5	7	8	5	15	8	11	16	8	9	1
	Par une personne qui en a la charge	Acc.						1		1		1	1	
		Sous-total	7	5	7	8	5	16	8	12	16	9	10	1
Non spécifié		Acc.							1					
		Sous-total							1					
		Total	7	5	7	8	5	16	9	12	16	9	10	1



Vol et extorsion

			2000	2015	2016	2017	2018	2019	2020	2021	2022	2023	2024	2025
Vol avec circ. aggr.	Avec violence	Acc.	4	20	8	12	7	6	2	4	8	10	11	1
		Tent.	1	2	2	1	4	2	2	1		1	1	1
	Sans violence	Acc.	211	203	119	205	129	120	160	136	111	100	161	71
		Tent.	88	79	63	91	67	58	70	50	54	53	73	34
	Sous-total			304	304	192	309	207	186	234	191	173	164	246
Vol sans circ. aggr.	Avec violence	Acc.	3	12	13	5	11	1	4	6	4	6	4	2
		Tent.		1	1			1	1	2			2	
	Sans violence, Vol à la tire	Acc.	10	13	19	24	17	9	4	4	14	9	8	1
		Tent.										1		
	Sans violence, Vol d'usage	Acc.	3			2	2	1	2			4	1	1
	Sans violence, Vol domestique	Acc.	5	6	6	5	7	7	1	4	3	3	4	2
	Sans violence	Acc.	318	277	240	218	199	193	134	164	212	220	212	87
Tent.		12	12	8	7	6	7	9	4	5	3	12	4	
Sous-total			351	321	287	261	242	219	155	184	238	246	243	97
Vol non spécifié	Acc.		70	6	5	5	1		1	2	3	2	2	3
			19											
	Sous-total		89	6	5	5	1		1	2	3	2	2	3
Extorsion	Acc.			6	1	1	4	1	1	5	2	3	2	1
				1		3	5	3	3	2	3	6	1	
	Sous-total			7	1	4	9	4	4	7	5	9	3	1
Fabrication de fausses clefs	Acc.			1										
	Sous-total			1										
Maraudage	Acc.		2											
	Sous-total		2											
Total			746	639	485	579	459	409	394	384	419	421	494	208



Fraude

			2000	2015	2016	2017	2018	2019	2020	2021	2022	2023	2024	2025
Blanchiment d'argent	Acc.			1	1			1	7	6	5	7	7	1
	Sous-total			1	1			1	7	6	5	7	7	1
Recel	Recel simple	Acc.	5	4	4	5	6	4	3	1	1	4	6	5
	Recel qualifié	Acc.	1	4										
	Non spécifié	Acc.									1			
	Sous-total		6	8	4	5	6	4	3	1	2	4	6	5
Grivèlerie	Carburant / lubrifiant	Acc.	1											
	Boissons et aliments	Acc.		1	1	3					1			
	Voiture de location	Acc.								1			1	
	Logements	Acc.	1			1								
Sous-total		2	1	1	4					1	1		1	
Détournement et destruction frauduleuse	Cel frauduleux	Acc.	15	4	2	3	3	7	6	5	4	5	2	4
	D'argent, de papiers, etc.	Acc.		1	1	1	2		2	3	2	1		
	D'objets saisis	Acc.		4	2	5	3	19	13	7	2	35	1	
		Tent.					1							
	Non spécifié	Acc.	2	1	1			5	1	1	1	4	3	
Sous-total		17	10	6	9	9	31	22	16	9	45	6	4	
Escoquerie	Fraude par internet	Acc.		22	14	28	55	42	54	88	97	75	60	30
		Tent.		3	3	6	11	12	3	7	3		1	
	Escoquerie sans internet	Acc.		15	15	21	12	25	16	10	22	21	15	6
		Tent.		5	3	5	4	4	4	3		2	1	1
	Non spécifié	Acc.	11											
	Tent.	2												
Sous-total		13	45	35	60	82	83	77	108	122	98	77	37	
Tromperie	Marchandises vendues / travail fourni	Acc.	1			3	5	7	8	3	2	2		1
	Monnaies	Acc.					2							
	Sous-total		1			3	7	7	8	3	2	2		1
Abus de confiance et infr. apparentées	Abus de confiance	Acc.	26	6	9	13	12	14	14	17	17	44	18	7
		Acc.		3	3	4	2	1	3	6	3	4	6	2
	Abus des faiblesses	Tent.			1									
	Sous-total		26	9	13	17	14	15	17	23	20	48	24	9
Abus de biens sociaux	Non spécifié	Acc.		1										
	Autres	Acc.											1	

FPF/DGR/DR/BIPOL - Statistiques policières de criminalité (date de clôture: 31/10/2025)
 Les données pour les années 2001 jusqu'à 2014 ne sont plus publiées mais restent disponibles sur demande auprès du service BIPOL.
 Les données pour 2025 ne concernent que le 1er semestre.



Fraude

		2000	2015	2016	2017	2018	2019	2020	2021	2022	2023	2024	2025
	Sous-total		1									1	
Infr. liées à l'insolvabilité	Par le débiteur	Acc.	2		1						1		
	Non spécifié	Acc.	2				1	1	2			1	
	Sous-total	1	4		1		1	1	2		1	1	
Insolvabilité frauduleuse		Acc.						1			1		
		Sous-total						1			1		
Chèques sans provision		Acc.											
		Tent.											
		Sous-total	6										
	Sous-total	9											
	Total	75	79	60	99	118	142	136	160	161	206	123	57



Dégradation de la propriété

			2000	2015	2016	2017	2018	2019	2020	2021	2022	2023	2024	2025
Incendie volontaire	Dans lieu habité (de jour)	Acc.						1			1			
	Dans lieu habité (de nuit)	Acc.	3	3		1			3		2			
	Dans un autre lieu (de jour)	Acc.		2	3		5	2	7	5	5	2	3	1
	Dans un autre lieu (de nuit)	Acc.	3	6	10	3	7	7	10	10	7	9	7	5
	Dans un autre lieu (moment indéterminé)	Acc.			1	2	1	2	1	5	1	1		
	Non spécifié	Acc.	1		1									
		Sous-total	7	11	15	6	13	12	21	20	16	12	10	6
Destruction par explosion volontaire	Dans lieu habité (de jour)	Acc.											1	
		Sous-total											1	
Incendie involontaire		Acc.	13	12	11	8	12	17	19	18	10	23	18	14
		Sous-total	13	12	11	8	12	17	19	18	10	23	18	14
Destruction, dénaturation, dégradation	Avec circ. aggr.	Acc.	48	4	4	4	1	2	3	3		1	1	1
	Destruction de biens agricoles	Acc.	2				1	4	3		1			1
	Non spécifié	Acc.	58											
		Tent.	6											
		Sous-total	114	4	4	4	2	6	6	3	1	1	1	2
Vandalisme	Sur véhicules	Acc.	66	125	115	95	108	107	109	84	91	99	80	34
	Sur autres biens mobiliers	Acc.	65	15	19	11	14	21	19	17	14	6	11	5
		Tent.	3											
	Graffitis	Acc.	4	13	5	4	3	2	4	4	7	1	3	1
	Autres détériorations sur biens immobiliers	Acc.	47	75	73	80	53	92	68	79	66	65	83	27
		Tent.		1										
Dégradation de clôture	Acc.		9	7	5	6	5	2	3		2	1	2	
		Sous-total	185	238	219	195	184	227	202	187	178	173	178	69
		Total	319	265	249	213	211	262	248	228	205	209	208	91



Infr. contre la Sécurité de l'Etat

			2000	2015	2016	2017	2018	2019	2020	2021	2022	2023	2024	2025
Terrorisme	Groupe terroriste	Tent.											1	
		Sous-total											1	
		Total											1	



Infr. contre la sécurité publique

			2000	2015	2016	2017	2018	2019	2020	2021	2022	2023	2024	2025
Organisation criminelle	Acc.					1					2			
	Sous-total				1						2			
Association de malfaiteurs	Acc.			16	12	7	10	11	3	7	15	16	18	10
	Sous-total			16	12	7	10	11	3	7	15	16	18	10
Evasion de prisonniers	Evasion simple	Acc.		1		1		2			2			1
	Non-respect surveillance électronique	Acc.		1	1	1					1	1	2	1
	Sous-total			2	1	2		2			3	1	2	2
Menaces	Menace d'attentat	Acc.		1					3					
	Verbales	Acc.	71	50	38	34	53	50	33	33	39	46	50	18
		Tent.	1											
	Ecrites	Acc.		14	17	13	28	23	20	15	24	20	19	13
	Par gestes, emblèmes	Acc.	28	30	28	31	21	19	30	19	21	24	34	11
		Tent.	2											
	Alerte à la bombe	Acc.				1	1	2	1	1		1	1	1
		Acc.	8			1			1	1			1	
	Tent.	2												
	Sous-total		112	95	83	80	103	95	88	68	84	92	104	43
	Total		112	113	96	90	113	108	91	75	104	109	124	55

FPF/DGR/DRI/BIPOL - Statistiques policières de criminalité (date de clôture: 31/10/2025)
 Les données pour les années 2001 jusqu'à 2014 ne sont plus publiées mais restent disponibles sur demande auprès du service BIPOL.
 Les données pour 2025 ne concernent que le 1er semestre.



Infr. contre l'autorité publique

			2000	2015	2016	2017	2018	2019	2020	2021	2022	2023	2024	2025
Violence c/ personnes investies autorité publique	Acc.		1	4	3		1	5	2		1		1	
	Sous-total		1	4	3		1	5	2		1		1	
Rébellion	Rébellion armée	Acc.		6	6	4	2	2	2	6	1	2	1	2
	Rébellion non armée	Acc.	6	16	11	9	9	6	10	12	10	6	12	4
	Non spécifié	Acc.	5	1		1		1		1	2		2	
	Sous-total		11	23	17	14	11	9	12	19	13	8	15	6
Outrages	Acc.		22	18	15	17	19	19	23	28	20	27	8	6
	Sous-total		22	18	15	17	19	19	23	28	20	27	8	6
Autres infractions	Bris de scellés	Acc.	2				1			2		1	1	
	Entraves exécution travaux publics	Tent.	1											
	Sous-total		3				1			2		1	1	
Total			37	45	35	31	32	33	37	49	34	36	25	12



Infr. contre la foi publique

			2000	2015	2016	2017	2018	2019	2020	2021	2022	2023	2024	2025	
Faux en écritures	Faux en écritures	Acc.	22	5	16	12	10	13	13	10	6	5	7	5	
		Tent.									1				
	Usage de faux en écrit. et écrit. falsifiées	Acc.	7	3	12	19	7	13	12	10	8	13	7		
		Tent.	1								2				1
Sous-total			30	8	28	31	17	26	25	23	14	18	14	6	
Usurpation	Immixtion dans fonctions publiques	Acc.	1	1	1	1			1	1		3	8	1	
		Tent.													
	De fonctions	Acc.		1	1		1	1	1			2	2		
		Tent.													
De titres	Acc.						1				1				
	Tent.														
De nom	Acc.	4	17	14	16	10	18	21	8	8	16	12		4	
	Tent.														
Sous-total			5	19	16	17	12	20	23	9	11	21	20	5	
Contrefaçon / falsification	Contrefaçon	Acc.		4	4	3	8	2	4	2	9	6	6	2	
	Falsification	Acc.			3	5	2	3	1			1	1		
	Tent.														
Sous-total				4	7	8	10	5	5	2	9	7	7	2	
Fausses monnaies	Emission	Acc.	8		2		5			2	2	1		1	
		Tent.								1					
	Non spécifié	Acc.	1												
		Tent.													
Autres	Acc.			2		5			1		3	1	1		
	Tent.							1							
Sous-total			9		4		10		1	4	2	4	1	2	
Faux en justice	Fausses déclarations	Acc.		1	1	1		1	1	2			3		
	Faux serment	Acc.					1								
	Tent.														
Sous-total				1	1	1	1	1	1	2			3		
Total			44	32	56	57	50	52	55	40	36	50	45	15	



ZP SUD-LUXEMBOURG

Infraction Code pénal

Infr. contre la famille

		2000	2015	2016	2017	2018	2019	2020	2021	2022	2023	2024	2025
Abandon de famille	Acc.	6		1	1	1	2		1	1	1	2	
	Tent.	2											
	Sous-total	8		1	1	1	2		1	1	1	2	
Refus du droit aux relations personnelles	Acc.	56	22	23	11	27	10	21	21	11	10	16	4
	Sous-total	56	22	23	11	27	10	21	21	11	10	16	4
Non-acquittement pension alimentaire	Acc.	28	6	7	5	3	3	1		1	3		2
	Sous-total	28	6	7	5	3	3	1		1	3		2
	Total	92	28	31	17	31	15	22	22	13	14	18	6

Criminalité informatique

		2000	2015	2016	2017	2018	2019	2020	2021	2022	2023	2024	2025
Hacking	Acc.			4	3	2	3	3	2	7	3	8	4
	Sous-total			4	3	2	3	3	2	7	3	8	4
Faux en informatique	Acc.				2	1	1	4	2	1	2		
	Sous-total				2	1	1	4	2	1	2		
Fraude informatique	Acc.		17	24	29	31	46	66	66	113	130	179	78
	Tent.		1	1	1	2	1	3	17	3	1	1	
	Sous-total		18	25	30	33	47	69	83	116	131	180	78
Sabotage	Acc.		2		2					1			
	Sous-total		2		2					1			
	Total		20	29	37	36	51	76	87	125	136	188	82



Exercice illégal de l'autorité publique

		2000	2015	2016	2017	2018	2019	2020	2021	2022	2023	2024	2025
Usurpation de pouvoir	Acc.					1							
	Sous-total					1							
Corruption publique	Acc.				1								
	Tent.								1				
	Sous-total				1				1				
Prise d'intérêt	Acc.					1							
	Sous-total					1							
Total					1	2			1				

Marchand de sommeil

		2000	2015	2016	2017	2018	2019	2020	2021	2022	2023	2024	2025
Sans circ. aggr.	Acc.			2			1	1		2	2	7	1
	Sous-total			2			1	1		2	2	7	1
Avec circ. aggr.	Acc.								1			2	
	Sous-total								1			2	
Total				2			1	1	1	2	2	9	1

Traite des êtres humains

		2000	2015	2016	2017	2018	2019	2020	2021	2022	2023	2024	2025
Exploitation sexuelle	Acc.			2	2	2	2	4	1	4	3	1	1
	Sous-total			2	2	2	2	4	1	4	3	1	1
Exploitation économique	Acc.		1	1	1		2						
	Sous-total		1	1	1		2						
Total			1	3	3	2	4	4	1	4	3	1	1



Provocation crime ou délits

		2000	2015	2016	2017	2018	2019	2020	2021	2022	2023	2024	2025
Provocation délits	Acc.									2			
	Sous-total									2			
Provocation crime	Acc.									1	1		
	Sous-total									1	1		
Total										3	1		

Autres infractions Code pénal

		2000	2015	2016	2017	2018	2019	2020	2021	2022	2023	2024	2025
	Acc.		1					1				1	
	Sous-total		1					1				1	
Total			1					1				1	

Contravention Code pénal

		2000	2015	2016	2017	2018	2019	2020	2021	2022	2023	2024	2025
Injures (Contravention)	Acc.	32											
	Tent.	1											
	Sous-total	33											
Destruction d'animaux (Contravention)	Acc.	1											
	Sous-total	1											
Divagation d'animaux	Acc.	2											
	Sous-total	2											
Autres contraventions CP	Acc.	20											2
	Sous-total	20											2
Total		56											2



STATISTIQUES POLICIERES DE CRIMINALITE

LIEU DE PERPETRATION: ZONE DE POLICE

ZP SUD-LUXEMBOURG

***ANNEXE II: DETAIL PAR CATEGORIE DE DELIT
LOIS SPECIALES***



ZP SUD-LUXEMBOURG

Infraction Lois spéciales

Drogues			2000	2015	2016	2017	2018	2019	2020	2021	2022	2023	2024	2025	
Détention		Acc.	75	133	91	150	121	124	197	176	157	126	108	45	
		Tent.	1												
		Sous-total	76	133	91	150	121	124	197	176	157	126	108	45	
Usage	Usage en groupe	Acc.	41												
		Tent.	1												
	Usage individuel	Acc.	40												
		Tent.	1												
	Faciliter l'usage	Acc.	1	1			2	5		6	1			1	
	Incitation à l'usage	Acc.	2	1	2						1	1			
Désordre, scandale ou danger dans un espace public	Acc.							1			1	2		1	
	Sous-total	86	2	2		2	6		7	3	2		2		
Importation et exportation		Acc.	13	42	30	38	27	25	29	34	34	17	15	3	
		Tent.	1							1					
		Sous-total	14	42	30	38	27	25	29	35	34	17	15	3	
Fabrication		Acc.		5	3	5	8	8	2	4	2	5	3	2	
		Sous-total		5	3	5	8	8	2	4	2	5	3	2	
Commerce		Acc.	11	57	51	55	34	31	23	23	16	18	19	7	
		Tent.						1							
		Sous-total	11	57	51	55	34	32	23	23	16	18	19	7	
Protoxyde d'azote (gaz hilarant)		Acc.											2	2	
		Sous-total											2	2	
Autres		Acc.	6	7	5	4	8	5	7	8	3	8	1	4	
		Tent.													
		Sous-total	6	7	5	4	8	5	7	8	3	8	1	4	
	Total	193	246	182	252	200	200	258	253	215	176	148	65		

FPF/DGR/DR/BIPOL - Statistiques policières de criminalité (date de clôture: 31/10/2025)
 Les données pour les années 2001 jusqu'à 2014 ne sont plus publiées mais restent disponibles sur demande auprès du service BIPOL.
 Les données pour 2025 ne concernent que le 1er semestre.



Législation sur les étrangers			2000	2015	2016	2017	2018	2019	2020	2021	2022	2023	2024	2025
Transmigration illégale	Mariages simulés/blancs sans récompense/contrainte	Acc.			4	3	2	2	1				1	
	Cohab. légale de complais. sans récompense/contr.	Acc.			1						1			
	Accès au territoire	Acc.	3	77	52	44	44	42	15	21	13	16	20	7
	Séjour	Acc.	3	121	74	49	48	22	9	13	47	24	41	19
	Éloignement	Acc.		1								1		
	Pas de port de documents d'identité ou de voyage	Acc.		1		2				1	5	4	3	2
	Inscription au registre des étrangers	Acc.	1				4		3	1		2		1
Reconnaissance fraudul. sans récompense/contrainte	Acc.												1	
	Sous-total		7	200	131	98	98	66	28	36	66	47	66	29
Trafic d'êtres humains		Acc.		1										
	Sous-total			1										
Traite d'êtres humains		Acc.	1											
	Sous-total		1											
Aide au séjour illégal		Acc.		5	6	3							1	
	Sous-total			5	6	3							1	
Non spécifié		Acc.							1					
	Sous-total								1					
Autres		Acc.					1							
	Sous-total						1							
	Total		8	206	137	101	99	66	29	36	66	47	67	29



Environnement			2000	2015	2016	2017	2018	2019	2020	2021	2022	2023	2024	2025
Déchets	Transport de déchets	Acc.		1	1		1				2	15	4	
	Déchets par professionnel	Acc.			2	1	2		1		2	14	2	
	Déchets par particulier	Acc.		3	3	3	4	1	4	4	5	3	6	5
	Déchets par personne indéterminée	Acc.	8											
		Tent.	6											
	Déchets: permis/autorisation	Acc.			1		1		1		2	2	1	
	Non spécifié	Acc.	3											
	Sous-total		17	4	7	4	8	1	6	4	11	34	13	5
Autres que déchets	Urbanisme	Acc.	6		1		2		2	2	1	15	4	
		Tent.	1											
	Permis d'environnement	Acc.				1				1		4	1	
	Bruit	Acc.	10											
	Pollution de l'eau	Acc.	1	1	2					1	6	2		
	Pollution de l'air	Acc.	1							1		1		
	Pollution du sol	Acc.			2			2		2	7	5	2	
	Autres nuisances en matière d'environnement	Acc.	8								2	3		
	Sous-total		27	1	5		3	2	2	7	16	30	7	
Biodiversité / Faune et flore	Commerce et détention: législation CITES	Acc.					1					1	1	
	Bien-être animal	Acc.	14	4		2	3	7	11	1	20	18	11	8
	Protection de la nature	Acc.	2	2	1				1					
		Tent.	3											
	Permis / autorisation animaux	Acc.			3									
	Destruction d'animaux	Acc.		2		3	2	1	1					
	Tent.			2										
	Sous-total		19	8	6	5	6	8	13	1	20	19	12	8
Non spécifié	Acc.	1												
	Sous-total		1											
	Total		64	13	18	9	17	11	21	12	47	83	32	13



Armes et explosifs			2000	2015	2016	2017	2018	2019	2020	2021	2022	2023	2024	2025
Détention illégale	Arme à feu	Acc.		9	17	4	14	15	7	17	16	21	11	11
	Arme blanche ou non à feu	Acc.		23	17	22	26	16	22	23	18	22	18	8
	Munition	Acc.		1	1	2	2	4	3	4	4	4	3	3
	Pièces/accessoires	Acc.		1							1	1		1
	Non spécifié	Acc.	12					1						
		Tent.	1											
	Sous-total		13	34	35	28	42	36	32	44	39	48	32	23
Port / transport illégal	Arme à feu	Acc.		2	1	4		2	6	4		1	2	
	Arme blanche ou non à feu	Acc.		36	24	35	20	12	20	21	19	17	9	5
	Munition	Acc.						2	1	1	1			
	Pièces/accessoires	Acc.				2	1							
	Non spécifié	Acc.	11											
		Sous-total		11	38	25	41	21	16	27	26	20	18	11
Commerce illégal	Arme à feu	Acc.		5				2		1				
	Arme blanche ou non à feu	Acc.												1
		Sous-total		5				2		1				1
Explosifs		Acc.		1	1	1	3			1	2		1	1
		Sous-total		1	1	1	3			1	2		1	1
Autre	Mesures de sécurité	Acc.			1		1				1			
	Stockage	Acc.			1									
	Import / export / transit à un usage militaire	Acc.						2						
		Sous-total			2		1	2			1			
	Total		24	78	63	70	67	56	59	72	62	66	44	30



Protection de la personne			2000	2015	2016	2017	2018	2019	2020	2021	2022	2023	2024	2025
Discrimination	Incitation à la discrimination	Acc.											2	2
	Racisme et xénophobie	Acc.	1		6	3	2	1	3	3	3	3	1	
	Fondée sur son orientation sexuelle (homophobie)	Acc.		1						1	1	1		
	Fondée sur le sexe (sexisme)	Acc.						1		4		1		
	Autre discrimination	Acc.		1			1					2	5	
	Sous-total		1	2	6	3	3	2	3	8	4	7	8	2
Protection de la vie privée		Acc.	8	5	4	3	1	3	3		4			
	Sous-total		8	5	4	3	1	3	3		4			
Caméras de surveillance		Acc.		2		2	2	1	1		2	1		
	Sous-total			2		2	2	1	1		2	1		
Droit à l'image		Acc.		1	2	1		2	1	2	2	1	2	2
	Sous-total			1	2	1		2	1	2	2	1	2	2
Autres		Acc.	1						1					
	Sous-total		1						1					
	Total		10	10	12	9	6	8	9	10	12	9	10	4



ZP SUD-LUXEMBOURG

Infraction Lois spéciales

Hormones et dopage

		2000	2015	2016	2017	2018	2019	2020	2021	2022	2023	2024	2025
Détention	Acc.			1		4					1		
	Sous-total			1		4					1		
Usage	Acc.										1		
	Sous-total										1		
	Total			1		4					2		

Sécurité privée

		2000	2015	2016	2017	2018	2019	2020	2021	2022	2023	2024	2025
Entreprises de gardiennage / de sécurité	Acc.	10	1	1		2		2					
	Sous-total	10	1	1		2		2					
Mercenaires	Acc.							1					
	Sous-total							1					
	Total	10	1	1		2		3					

Protection de la jeunesse

		2000	2015	2016	2017	2018	2019	2020	2021	2022	2023	2024	2025
Législation sur l'obligation scolaire	Acc.	2			3		3	1	1			2	
	Sous-total	2			3		3	1	1			2	
Législation sur la protection de la jeunesse	Acc.	7	20	21	18	24	31	28	34	26	39	33	14
	Sous-total	7	20	21	18	24	31	28	34	26	39	33	14
Non spécifié	Acc.	1										2	
	Tent.	1											
	Sous-total	2										2	
	Total	11	20	21	21	24	34	29	35	26	39	37	14



Code pénal social

		2000	2015	2016	2017	2018	2019	2020	2021	2022	2023	2024	2025
Harcèlement au travail	Acc.		5	2	2	2	2	2	2	4	5	1	3
	Sous-total		5	2	2	2	2	2	2	4	5	1	3
Violence au travail	Acc.					1	2				1		1
	Sous-total					1	2				1		1
Mise en danger du travailleur	Acc.											1	
	Sous-total											1	
Temps de travail	Acc.		2										
	Sous-total		2										
Rémunération et autres avantages patrimoniaux	Acc.					1							
	Sous-total					1							
Travail illégal	Acc.		2	1	1		1						
	Sous-total		2	1	1		1						
Fraude sociale aux cotisations (travail au noir)	Acc.		10	8	4	7	6	4	2	3	6	2	1
	Sous-total		10	8	4	7	6	4	2	3	6	2	1
Documents sociaux	Acc.				1	1						1	
	Sous-total				1	1						1	
Infr. contre foi publique en droit pénal social	Acc.		2				1						
	Sous-total		2				1						
Escroquerie en droit pénal social	Acc.		1		4	2		1			1	1	2
	Sous-total		1		4	2		1			1	1	2
Autres	Acc.		1				2	1				1	3
	Sous-total		1				2	1				1	3
	Total		23	11	12	14	14	8	4	7	13	7	10



Ivresse et alcool

		2000	2015	2016	2017	2018	2019	2020	2021	2022	2023	2024	2025
Ivresse publique	Acc.	23	53	61	53	49	35	18	51	47	76	49	30
	Sous-total	23	53	61	53	49	35	18	51	47	76	49	30
Distillerie clandestine	Acc.				3	2	3	4				1	1
	Sous-total				3	2	3	4				1	1
Servir de l'alcool à une personne ivre	Acc.									1			
	Sous-total									1			
Législation relative aux débits de boissons	Acc.										1		
	Sous-total										1		
Autres	Acc.	1											
	Sous-total	1											
	Total	24	53	61	56	51	38	22	51	48	77	50	31

Législation sur les élections

		2000	2015	2016	2017	2018	2019	2020	2021	2022	2023	2024	2025
	Acc.	1											
	Sous-total	1											
	Total	1											

Registre de population

		2000	2015	2016	2017	2018	2019	2020	2021	2022	2023	2024	2025
	Acc.	1			1	1	2	7	4	13	16	8	11
	Sous-total	1			1	1	2	7	4	13	16	8	11
	Total	1			1	1	2	7	4	13	16	8	11



Carte d'identité

		2000	2015	2016	2017	2018	2019	2020	2021	2022	2023	2024	2025
Pas en possession	Acc.	7	6	7	13	2	4	15	5	4	2	1	1
	Sous-total	7	6	7	13	2	4	15	5	4	2	1	1
Refus de présentation	Acc.		1	2				2	1	1		1	
	Sous-total		1	2				2	1	1		1	
Autres	Acc.	2			1								
	Sous-total	2			1								
	Total	9	7	9	14	2	4	17	6	5	2	2	1

Santé publique

		2000	2015	2016	2017	2018	2019	2020	2021	2022	2023	2024	2025
Art de guérir, art infirmier, etc.	Acc.							2					
	Sous-total							2					
Politique de la santé	Acc.							4					
	Sous-total							4					
Interdiction de fumer	Acc.											1	
	Sous-total											1	
Denrées alimentaires	Acc.			1			2		1			1	
	Sous-total			1			2		1			1	
Exercice de la médecine vétérinaire	Acc.											1	
	Sous-total											1	
Refus ou négligence respect mesures	Acc.							819	145				
	Sous-total							819	145				
Non spécifié	Acc.							1					
	Sous-total							1					
Autres	Acc.	1						294	15			1	
	Sous-total	1						294	15			1	
	Total	1		1			2	1.120	161			4	



Travail

		2000	2015	2016	2017	2018	2019	2020	2021	2022	2023	2024	2025
Règlement général protection du travail	Acc.	1											
	Sous-total	1											
Commerce ambulant	Acc.	2	1										
	Sous-total	2	1										
Fraude sociale aux cotisations (travail au noir)	Acc.	2		1				1	1	1		1	1
	Sous-total	2		1				1	1	1		1	1
Accès à l'exercice d'une profession	Acc.	3			1								
	Sous-total	3			1								
Travailleurs étrangers	Acc.	1	1		1	1							
	Sous-total	1	1		1	1							
Autres	Acc.	4		2		1	2	2	4	7	2		
	Sous-total	4		2		1	2	2	4	7	2		
	Total	13	2	3	2	2	2	3	5	8	2	1	1

Protection des revenus publics

		2000	2015	2016	2017	2018	2019	2020	2021	2022	2023	2024	2025
Douane et accises	Acc.						1		1		1		1
	Sous-total						1		1		1		1
Taxe de circulation / TMC	Acc.						1						
	Sous-total						1						
Fraude sociale aux allocations	Acc.			1	1			1	1		1		
	Sous-total			1	1			1	1		1		
Fraude TVA	Acc.					1		1			1		
	Sous-total					1		1			1		
Fraude fiscale - impôts sur le revenu	Acc.		1					2	1		2	1	
	Sous-total		1					2	1		2	1	
Fraude autres revenus publics	Acc.											1	
	Sous-total											1	
Non spécifié	Acc.										1		
	Sous-total										1		
	Total		1	1	1	1	2	4	3		6	2	1



Législation économique

		2000	2015	2016	2017	2018	2019	2020	2021	2022	2023	2024	2025
Concurrence	Acc.							1					
	Sous-total							1					
Sociétés	Acc.											1	
	Sous-total											1	
Contrefaçon de droits de propriété intellectuelle	Acc.						1						
	Sous-total						1						
Autres	Acc.												1
	Sous-total												1
	Total						1	1				1	1

Pratiques commerciales

		2000	2015	2016	2017	2018	2019	2020	2021	2022	2023	2024	2025
Pratiques du marché et protection du consommateur	Acc.	4	1				1	1					
	Sous-total	4	1				1	1					
Registre de commerce	Acc.	1											
	Sous-total	1											
Autres	Acc.	1	2			1	1	1			1		
	Sous-total	1	2			1	1	1			1		
	Total	6	3			1	2	2			1		



Autres lois spéciales

		2000	2015	2016	2017	2018	2019	2020	2021	2022	2023	2024	2025
Transport	Acc.				1				2	1			
	Sous-total				1				2	1			
Loteries et jeux de hasard	Acc.	2					1						
	Sous-total	2					1						
Infr. dans le secteur audiovisuel	Acc.	4											
	Sous-total	4											
Energie	Acc.			2									
	Sous-total			2									
Incitation à certains crimes	Acc.												1
	Sous-total												1
Dégradation involontaire câbles télécommunication	Acc.		1	1									
	Sous-total		1	1									
Infractions Loi police chemins de fer	Acc.		2	2	3	1			2			1	
	Sous-total		2	2	3	1			2			1	2
Protection (pièce de l') uniforme policier	Acc.									1			
	Sous-total									1			
Autres	Acc.	6	2	1	2	1		4				2	
	Sous-total	6	2	1	2	1		4				2	
	Total	12	5	6	6	2	1	4	4	2	3		3

STATISTIQUES POLICIERES DE CRIMINALITE

LIEU DE PERPETRATION: ZONE DE POLICE

ZP SUD-LUXEMBOURG

***ANNEXE III: DETAIL
FIGURES CRIMINELLES / PHENOMENES***



ZP SUD-LUXEMBOURG

FC Vol moyen de transport

		2000	2015	2016	2017	2018	2019	2020	2021	2022	2023	2024	2025
Vol de voiture	Acc.	42	36	14	31	18	14	21	19	12	17	19	13
	Tent.	23	3	1	1	2	1	6	5	2		4	2
	Total	65	39	15	32	20	15	27	24	14	17	23	15
Vol de moto	Acc.	3	1	2	2	3	3	1	4	5		2	
	Tent.		1		1								
	Total	3	2	2	3	3	3	1	4	5		2	
Carjacking	Acc.	1	2		2					1	3	2	
	Tent.		1					1					
	Total	1	3		2			1		1	3	2	
Homejacking	Acc.					2							
	Tent.												
	Total					2							
Vol dans les garages	Acc.		6	1	2	2			1		2	1	1
	Tent.												
	Total		6	1	2	2			1		2	1	1
Vol de vélomoteur	Acc.	16	3	2	1	3	2	3	2				
	Tent.												
	Total	16	3	2	1	3	2	3	2				
Vol de vélo	Acc.	10	10	9	4	6	13	17	10	10	6	9	3
	Tent.						1						
	Total	10	10	9	4	6	14	17	10	10	6	9	3



FC Cambriolage

		2000	2015	2016	2017	2018	2019	2020	2021	2022	2023	2024	2025
Cambriolage dans habitation	Acc.	72	85	46	86	59	52	97	67	45	50	94	25
	Tent.	50	47	37	61	44	37	47	31	33	32	43	22
	Total	122	132	83	147	103	89	144	98	78	82	137	47
Cambriolage ds entreprise ou commerce	Acc.	28	25	22	32	18	18	8	17	11	12	6	6
	Tent.	10	13	7	12	6	6	4	4	7	9	9	3
	Total	38	38	29	44	24	24	12	21	18	21	15	9
Cambriolage ds service public ou bâtiment administ	Acc.	20	8	4	6	4	3	4	3	3	4	1	3
	Tent.	6	2	4	5	2	1	3	1	4	3	1	1
	Total	26	10	8	11	6	4	7	4	7	7	2	4
Vol au bélièr	Acc.		1		3				1				
	Tent.			1	2								
	Total		1	1	5				1				
Cambriolage dans bâtiment (total)	Acc.	120	117	72	124	81	73	109	87	59	66	101	34
	Tent.	65	62	48	78	52	44	54	36	44	44	53	26
	Total	185	179	120	202	133	117	163	123	103	110	154	60

FC Vol autre

		2000	2015	2016	2017	2018	2019	2020	2021	2022	2023	2024	2025
Vol à main armée	Acc.	4	11	4	4	5	2	2	3	4	3	4	
	Tent.	1			1	1	1	1	2		2		
	Total	5	11	4	5	6	3	3	5	4	5	4	
Vol avec violence sans arme	Acc.	6	28	20	13	17	6	6	13	12	15	14	4
	Tent.		4	4	1	8	4	5	3	3	6	4	1
	Total	6	32	24	14	25	10	11	16	15	21	18	5
Vol dans ou sur un véhicule	Acc.	109	114	62	64	46	45	34	53	63	38	72	39
	Tent.	18	11	11	2	9	9	13	5	6	7	19	5
	Total	127	125	73	66	55	54	47	58	69	45	91	44
Sacjacking dans une voiture	Acc.						1						
	Total						1						
Vol d'armes et explosifs	Acc.	4	6	5	3	4	3	3	6	4	2	1	2
	Total	4	6	5	3	4	3	3	6	4	2	1	2



FC Vol autre

		2000	2015	2016	2017	2018	2019	2020	2021	2022	2023	2024	2025
Steaming	Tent.		1										
	Total		1										
Arrachage de sac à main	Acc.	1	1	2		1							
	Tent.												
	Total	1	1	2		1							
Vol à l'arraché	Acc.	5	3	9	5	7	2	1	4	2	3	3	
	Tent.			1		2			1				
	Total	5	3	10	5	9	2	1	5	2	3	3	
Vol à la tire	Acc.	19	14	25	29	21	10	4	4	15	9	9	1
	Tent.										1		
	Total	19	14	25	29	21	10	4	4	15	10	9	1
Vol à l'étalage	Acc.	37	28	28	56	36	29	30	20	52	56	57	19
	Tent.			3									
	Total	37	28	31	56	36	29	30	20	52	56	57	19
Vol par ruse	Acc.	13	3	13	8	6	4			3	2	2	3
	Tent.	2	2		1	3		1		1			1
	Total	15	5	13	9	9	4	1		4	2	2	4
Vol de métaux	Acc.	2	7	2	5	4	1	2	5	5	3	6	3
	Tent.		1						1				
	Total	2	8	2	5	4	1	2	6	5	3	6	3
Vol sur les chantiers	Acc.	8	13	4	7	5	5	1	7	6	2	4	1
	Tent.	2		1		1	1			1	2		
	Total	10	13	5	7	6	6	1	7	7	4	4	1
Home-invasion	Acc.									1			
	Tent.					1							
	Total					1				1			
Vol d'animaux	Acc.	6	2	2	1	3				3	2	1	2
	Tent.												
	Total	6	2	2	1	3				3	2	1	2
Vol de cargaison	Acc.		1	3	4	1	7	6	4			8	
	Tent.			2		2		4					
	Total		1	5	4	3	7	10	4			8	



Criminalité ICT

		2000	2015	2016	2017	2018	2019	2020	2021	2022	2023	2024	2025
Fraude de cartes de paiements	Acc.		8	5	10	6	6	13	6	1	11	15	4
	Total		8	5	10	6	6	13	6	1	11	15	4
Phishing	Acc.			1		1		2		4	4	2	1
	Total			1		1		2		4	4	2	1
Ransomware	Acc.				1								
	Total				1								
Shouldersurfing	Acc.				2	1	1						
	Total				2	1	1						
Skimming	Acc.		1		1	1							1
	Total		1		1	1							1

FC Autre

		2000	2015	2016	2017	2018	2019	2020	2021	2022	2023	2024	2025
Violence contre les métiers d'intérêt général	Acc.	1	8	8		4	7	5	2	3		4	
	Total	1	8	8		4	7	5	2	3		4	
Viol collectif	Acc.					1	1					1	
	Total					1	1					1	
Graffiti	Acc.	4	13	5	4	2	2	4	5	7	1	3	1
	Total	4	13	5	4	2	2	4	5	7	1	3	1
Dégradation de voiture	Acc.	22	117	100	83	95	101	103	81	90	97	81	36
	Tent.	1											
	Total	23	117	100	83	95	101	103	81	90	97	81	36
Rixe au couteau	Acc.	1	1	1					1			1	
	Tent.			1									
	Total	1	1	2					1			1	



PH Violence intrafamiliale (VIF)

		2000	2015	2016	2017	2018	2019	2020	2021	2022	2023	2024	2025
VIF: physique, dans le couple	Acc.	13	49	54	58	71	56	44	58	67	80	54	27
	Tent.			1								1	
	Total	13	49	55	58	71	56	44	58	67	80	55	27
VIF: physique, envers des descendants	Acc.	3	9	5	7	11	13	11	13	14	21	17	3
	Tent.												
	Total	3	9	5	7	11	13	11	13	14	21	17	3
VIF: physique, envers d'autres membres	Acc.	35	19	8	12	11	15	18	10	18	21	15	4
	Tent.	3											
	Total	38	19	8	12	11	15	18	10	18	21	15	4
VIF: sexuelle, dans le couple	Acc.			1	1	1	1	1	1	1	4	1	
	Tent.												
	Total			1	1	1	1	1	1	1	4	1	
VIF: sexuelle, envers des descendants	Acc.	2	2	7	1	2	1	5		2			
	Tent.												
	Total	2	2	7	1	2	1	5		2			
VIF: sexuelle, envers d'autres membres	Acc.									1		1	
	Tent.												
	Total									1		1	
VIF: psychique, dans le couple	Acc.	63	38	47	36	52	46	47	55	47	40	52	14
	Tent.												
	Total	63	38	47	36	52	46	47	55	47	40	52	14
VIF: psychique, envers des descendants	Acc.			1		3	1	2	1	2	3	2	2
	Tent.												
	Total			1		3	1	2	1	2	3	2	2
VIF: psychique, envers d'autres membres	Acc.		3	2	4	10	3	4	2	3	2	8	1
	Tent.												
	Total		3	2	4	10	3	4	2	3	2	8	1
VIF: économique, dans le couple	Acc.		6	4	2	7	9	8	7	5	7	6	4
	Tent.		1										
	Total		7	4	2	7	9	8	7	5	7	6	4
VIF: économique, envers des descendants	Acc.		1			1	1			1		1	1
	Tent.												
	Total		1			1	1			1		1	1
VIF: économique, envers d'autres membres	Acc.	37	8	9	8	6	7	4	3	5	6	3	2
	Tent.	2											
	Total	39	8	9	8	6	7	4	3	5	6	3	2



PH Hormones et dopage

		2000	2015	2016	2017	2018	2019	2020	2021	2022	2023	2024	2025
Dopage humain	Acc.			1		5					1		
	Total			1		5					1		
Engraissement illégal	Acc.												1
	Total												1



PH Drogues

		2000	2015	2016	2017	2018	2019	2020	2021	2022	2023	2024	2025
Vente de cocaïne	Acc.		14	12	6	7	10	10	6	3	6	12	5
	Total		14	12	6	7	10	10	6	3	6	12	5
Import-export de cocaïne	Acc.		4	3	1	4	3	3	7	6	2	4	1
	Total		4	3	1	4	3	3	7	6	2	4	1
Production de drogues synthétiques	Acc.					1							1
	Total					1							1
Import-export de drogues synthétiques	Acc. Tent.					1	1	2	2	2			
	Total					1	1	2	3	2			
Vente de drogues synthétiques	Acc.		1	1		1			1	2			1
	Total		1	1		1			1	2			1
Production de cannabis (culture)	Acc.		3	2	1	3	3		2	1	1	2	
	Total		3	2	1	3	3		2	1	1	2	
Import-export de cannabis en grande quantité	Acc.		1		2		2		1		1		
	Total		1		2		2		1		1		
Vente de cannabis en grande quantité	Acc.		1	1			3		2	2			
	Total		1	1			3		2	2			
Import-export d'héroïne	Acc.		7	4	7	2	1	5	5	2		2	1
	Total		7	4	7	2	1	5	5	2		2	1
Vente-traffic d'héroïne	Acc.		25	18	15	10	2	5	4	2		6	2
	Total		25	18	15	10	2	5	4	2		6	2



PH Trafic d'armes

		2000	2015	2016	2017	2018	2019	2020	2021	2022	2023	2024	2025
Commerce et production d'arme à feu et mun.	Acc.		5				2		1				
	Total		5				2		1				
Commerce et production d'arme non à feu	Acc.												1
	Total												1

PH Traite des êtres humains

		2000	2015	2016	2017	2018	2019	2020	2021	2022	2023	2024	2025
TEH - exploitation économique	Acc.		1	1	1		2						
	Total		1	1	1		2						
TEH - exploitation sexuelle	Acc.		1	3	2	2	4	7	1	5	6	4	5
	Total		1	3	2	2	4	7	1	5	6	4	5

PH Violence dans l'espace public

		2000	2015	2016	2017	2018	2019	2020	2021	2022	2023	2024	2025
Violence physique (transport public)	Acc.	2		3		2	1	2		4			4
	Total	2		3		2	1	2		4			4
Violence physique (voie publique)	Acc.	35	66	54	66	50	44	56	47	49	71	65	32
	Tent.	1	1	1	2	3		1	4		2	4	2
	Total	36	67	55	68	53	44	57	51	49	73	69	34
Violence physique (autre endroit public)	Acc.		3	1	1		1	1	1	2	1	4	
	Tent.	1											
	Total	1	3	1	1		1	1	1	2	1	4	
Violence physique (endroit accessible au public)	Acc.	27	23	15	27	25	21	15	17	23	19	5	6
	Tent.	2		1									
	Total	29	23	16	27	25	21	15	17	23	19	5	6
Violence sexuelle (transport public)	Acc.		1	1			1		1	3	2		
	Total		1	1			1		1	3	2		
Violence sexuelle (voie publique)	Acc.	4	7	4	5	4	3	10	3	4	6	1	6
	Tent.							1	1			1	



PH Violence dans l'espace public

		2000	2015	2016	2017	2018	2019	2020	2021	2022	2023	2024	2025
	Total	4	7	4	5	4	3	11	4	4	6	2	6
Violence sexuelle (autre endroit public)	Acc.	1			3							1	1
	Tent.	1	1										
	Total	2	1		3							1	1
Violence sexuelle (endroit accessible au public)	Acc.	3	5	6	1	1	3	2	3	4	5	1	
	Tent.												1
	Total	3	5	6	1	1	3	2	3	4	5	1	1
Violence psychique (transport public)	Acc.			1	5	1	1	2		1		1	
	Total			1	5	1	1	2		1		1	
Violence psychique (voie publique)	Acc.	51	64	59	60	55	56	66	55	54	53	43	28
	Total	51	64	59	60	55	56	66	55	54	53	43	28
Violence psychique (autre endroit public)	Acc.	5	4	5	3	3	7	3	8	7	4	5	1
	Tent.	1											
	Total	6	4	5	3	3	7	3	8	7	4	5	1
Violence psychique (endroit accessible au public)	Acc.	22	26	11	19	25	26	26	12	8	22	10	4
	Total	22	26	11	19	25	26	26	12	8	22	10	4
Vol à main armée (voie publique)	Acc.	2	4	1	1	2			2	2		1	
	Tent.						1	1					
	Total	2	4	1	1	2	1	1	2	2		1	
Vol à main armée (autre endroit public)	Acc.				1								
	Total				1								
Vol à main armée (endroit accessible au public)	Acc.	1	3	1	2		2	2			2	2	
	Tent.	1			1				1		2		
	Total	2	3	1	3		2	2	1		4	2	
Vol avec violence sans arme (voie publique)	Acc.	2	17	11	4	8	2	1	6	6	6	3	2
	Tent.		1	2	1	3	2	2	1		1	1	
	Total	2	18	13	5	11	4	3	7	6	7	4	2
Vol avec violence sans arme (autre endroit public)	Acc.		2	1			1				1		
	Tent.							1					
	Total		2	1			1	1			1		



PH Violence dans l'espace public

		2000	2015	2016	2017	2018	2019	2020	2021	2022	2023	2024	2025
Vol avec violence sans arme (endr. acces. au pub.)	Acc.	2	3	5	3	2	1	2	2	1	4	3	
	Tent.		1	2		1							
	Total	2	4	7	3	3	1	2	2	1	4	3	

PH Autre

		2000	2015	2016	2017	2018	2019	2020	2021	2022	2023	2024	2025
Faux policiers	Acc.		2	1	1	3				3	2	1	1
	Tent.					2							
	Total		2	1	1	5				3	2	1	1
Terrorisme, extrémisme et radicalisme	Acc.					1		1	1				
	Tent.											1	
	Total					1		1	1			1	
Cyberharcèlement	Acc.	3	11	15	9	18	17	4	11	5	8	8	1
	Tent.	1											
	Total	4	11	15	9	18	17	4	11	5	8	8	1
Fraude à l'identité	Acc.	8	24	20	22	15	25	30	14	19	24	19	9
	Tent.			1	2	3	1				1		
	Total	8	24	21	24	18	26	30	14	19	25	19	9

STATISTIQUES POLICIERES DE CRIMINALITE

LIEU DE PERPETRATION: ZONE DE POLICE

ZP SUD-LUXEMBOURG

***ANNEXE IV: FAITS ENREGISTRES
NON CRIMINELS***



ZP SUD-LUXEMBOURG

Faits non criminels

Maladies / Décès / Disparition

	2000	2015	2016	2017	2018	2019	2020	2021	2022	2023	2024	2025
Suicide	19	16	16	10	11	19	15	10	18	13	12	11
Personne malade	18	13	21	12	18	29	21	17	23	17	38	16
Décès suspect		2	3	2		1		2	3	2	3	1
Décès naturel	5	6	11	3	6	14	10	9	11	12	12	5
Disparition (personne disparue)	26	9	5	11	8	9	9	13	11	12	10	2
Accident (sauf roulage)	2	8	7	11	9	13	5	9	11	4	7	2
Cadavre non identifié				1								
Sécurité des travailleurs (accident du travail)										4	6	7
Non spécifié									1			
Autres	4	1					1				1	
Total	74	55	63	50	52	85	61	60	78	64	89	44

Appels

	2000	2015	2016	2017	2018	2019	2020	2021	2022	2023	2024	2025
Alarme	4				5		1					
Appels	16	1	3	1	1	4	1	2	5	3	1	
Total	20	1	3	1	6	4	2	2	5	3	1	

Problèmes sociaux

	2000	2015	2016	2017	2018	2019	2020	2021	2022	2023	2024	2025
Différends familiaux	116	55	53	67	73	135	91	97	92	87	78	37
Différend (pas de coups)	63	36	39	46	53	57	71	76	75	50	58	32
Affaire civile	35	5	10	7	9	8	6	5	8	4	8	2
Protection de la jeunesse	41	9	12	14	15	8	7	4	4	5	6	5
Autres	17	4	3	8	7	13		1	1	2	8	
Total	272	109	117	142	157	221	175	183	180	148	158	76

Catastrophes



Catastrophes

	2000	2015	2016	2017	2018	2019	2020	2021	2022	2023	2024	2025
Dégâts tempête											1	
Dégâts eau						1						
Autres	1											
Total	1					1					1	

Ordre public

	2000	2015	2016	2017	2018	2019	2020	2021	2022	2023	2024	2025
Manifestation						1						
Troubles		21	18	11	9	19	11	14	34	31	27	16
Autres				1		1	2		2	1		
Total		21	18	12	9	21	13	14	36	32	27	16

Agissements suspects

	2000	2015	2016	2017	2018	2019	2020	2021	2022	2023	2024	2025
	32	28	31	39	29	23	31	21	22	20	43	25
Total	32	28	31	39	29	23	31	21	22	20	43	25

Objets trouvés

	2000	2015	2016	2017	2018	2019	2020	2021	2022	2023	2024	2025
	4	3	2	2	3	1	1	5	4	4	3	
Total	4	3	2	2	3	1	1	5	4	4	3	

Objets perdus

	2000	2015	2016	2017	2018	2019	2020	2021	2022	2023	2024	2025
	92	489	455	462	551	548	436	505	478	551	535	294
Total	92	489	455	462	551	548	436	505	478	551	535	294

Autres non-infractions

	2000	2015	2016	2017	2018	2019	2020	2021	2022	2023	2024	2025
Ordonnance de capture	1		1	2	2	1	4	4	10	14	8	5
Non-respect des conditions		10	13	24	12	22	40	31	73	62	59	20
Procès-verbal d'information	35	60	72	51	38	58	47	40	41	47	36	18



Autres non-infractions

	2000	2015	2016	2017	2018	2019	2020	2021	2022	2023	2024	2025
Notification		16	48	32	26	31	19	26	31	33	20	17
Comportement lié à une radicalisation violente								1				
Demande signalement surveillance électronique									12	18	18	
Fonction de contrôle armes		5	3	3	2	5	7	12	14	16	24	15
Autres non infractions	20											
Total	56	91	137	112	80	117	117	114	181	190	165	75