

STATISTIQUES POLICIERES DE CRIMINALITE

LIEU DE PERPETRATION: ZONE DE POLICE

ZP ARLON/ATTERT/HABAY/MARTELANGE

2000 - 1er Semestre 2025

Police fédérale - DGRIDRIIBIPOL

STATISTIQUES POLICIERES DE CRIMINALITE

LIEU DE PERPETRATION: ZONE DE POLICE

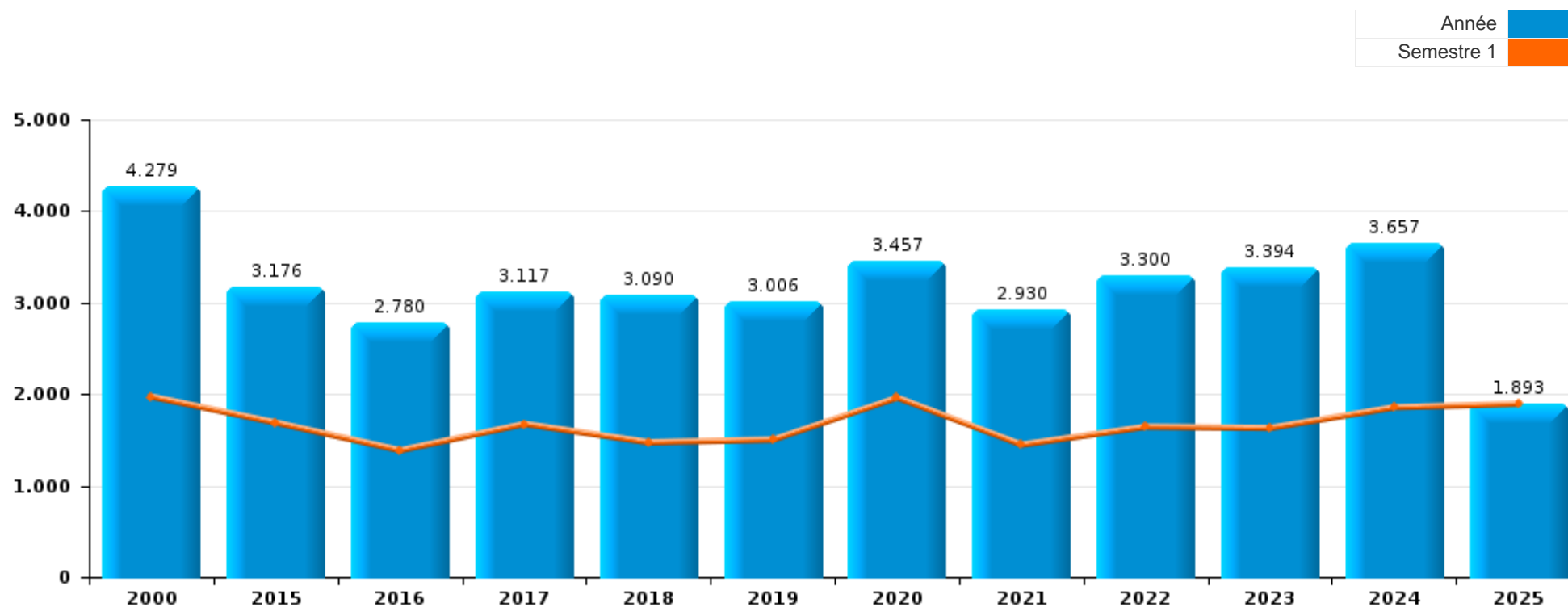
ZP ARLON/ATTERT/HABAY/MARTELANGE

PARTIE I : INFRACTIONS JUDICIAIRES



ZP ARLON/ATTERT/HABAY/MARTELANGE

	2000	2015	2016	2017	2018	2019	2020	2021	2022	2023	2024	2025
Nombre total des délits	4.279	3.176	2.780	3.117	3.090	3.006	3.457	2.930	3.300	3.394	3.657	1.893



FPF/DGR/DRI/BIPOL - Statistiques policières de criminalité (date de clôture: 31/10/2025)
 Les données pour les années 2001 jusqu'à 2014 ne sont plus publiées mais restent disponibles sur demande auprès du service BIPOL.
 Les données pour 2025 ne concernent que le 1er semestre.



ZP ARLON/ATTERT/HABAY/MARTELANGE

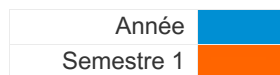
	2000	2015	2016	2017	2018	2019	2020	2021	2022	2023	2024	2025
Vol et extorsion	1.243	842	729	912	811	863	656	644	841	833	895	492
Drogues	284	585	422	398	372	305	338	364	307	280	292	187
Dégradation de la propriété	515	365	327	315	313	319	293	298	296	314	310	177
Infr. contre l'intégrité physique	298	254	275	335	340	328	284	322	397	336	406	185
Fraude	905	138	134	161	158	211	203	262	372	363	373	172
Infr. contre autres valeurs morales et sentiments	91	114	130	136	131	174	137	165	193	205	162	89
Infr. contre la sécurité publique	215	135	113	123	150	126	121	129	168	175	176	90
Législation sur les étrangers	114	170	89	155	256	157	75	69	54	112	169	90
Criminalité informatique		54	101	64	60	74	100	83	172	189	221	116
Armes et explosifs	50	122	106	95	91	83	75	79	77	72	93	51
Santé publique	3	1	1	3	1	1	798	154	7	5	2	2
Infr. contre la foi publique	82	42	62	61	64	46	62	58	79	83	90	47
Infr. contre les mœurs	56	46	39	82	62	61	53	71	71	80	110	37
Infr. contre l'autorité publique	60	45	45	33	39	52	71	45	48	47	55	24
Protection de la jeunesse	18	27	27	33	45	38	36	39	51	49	57	23
Infr. contre la famille	68	48	22	33	37	37	41	30	45	26	16	8
Ivresse et alcool	65	5	10	4	7	10	5	18	26	31	108	58
Code pénal social	1	60	30	48	63	27	14	9	23	26	25	10
Environnement	64	16	24	22	17	19	21	24	16	28	29	6
Autres lois spéciales	10	21	14	19	15	12	27	5	5	69	6	4
Infr. relative au statut juridique de l'enfant	8	21	19	23	15	14	12	23	6	7	9	6
Protection de la personne	18	15	12	13	16	11	5	12	14	17	17	4
Registre de population	8	1	8	6	2	12	4	3	7	9	11	3
Contravention Code pénal	58		2			1	2					1
Infr. contre la liberté individuelle	1	7	4	5	5	7	5	6	7	6	3	2
Travail	13	8	8	7	3	4	2	1	1	7	3	
Carte d'identité		1		1		2	5	3	6	11	7	2
Sécurité privée	9	10	1	8	2	2	5		1			
Traite des êtres humains		6	5	8	3	1	2	4	2	3		3
Législation économique	18	1			1		2		2	1	1	1
Protection des revenus publics	1	4	1	2	2			3	2	4	3	2
Hormones et dopage		2	4	2	6	2	1	2	1			1
Infr. contre la Sécurité de l'Etat		3	5	1	1			1	1	3	4	
Marchand de sommeil		2	2	6		3	1			1		
Code pénal militaire et milice		2	5			1		2		1	2	1
Exercice illégal de l'autorité publique	1		3	1		1		1	1			
Autres infractions Code pénal				1	1	2		1				
Pratiques commerciales	2	1	1								1	
Exploitation de la mendicité		2		1								
Provocation crime ou délits							1		1	1		
Législation sur les élections					1							
Sous-total	4.279	3.176	2.780	3.117	3.090	3.006	3.457	2.930	3.300	3.394	3.657	1.893
Contravention règlement policier local		183	211	171	205	297	281	174	233	202	110	70
Sous-total		183	211	171	205	297	281	174	233	202	110	70
Total	4.279	3.359	2.991	3.288	3.295	3.303	3.738	3.104	3.533	3.596	3.767	1.963



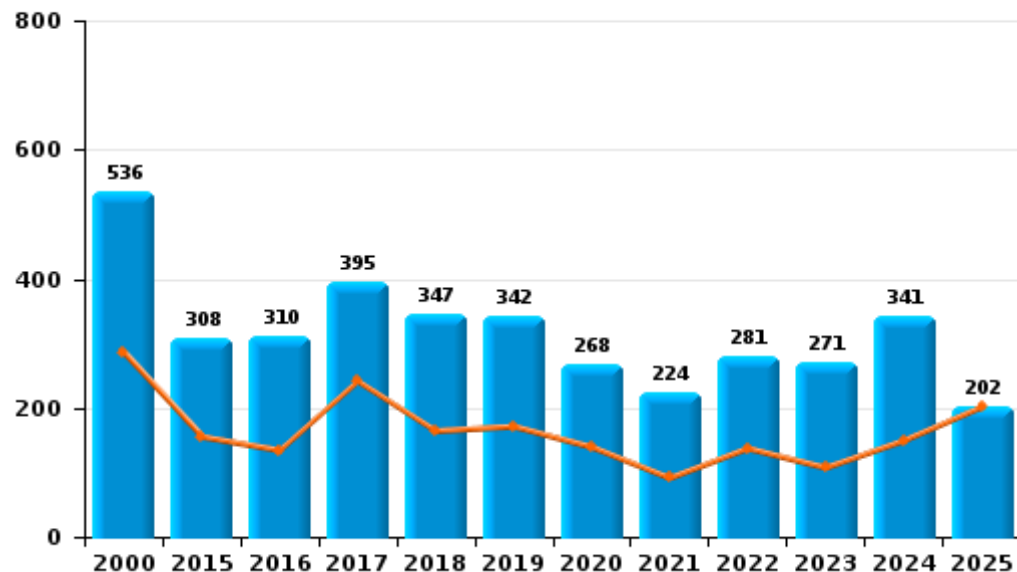
I.1. Catégorie des infractions : Vol et extorsion (top 5 des infractions au niveau national 2024)

ZP ARLON/ATTERT/HABAY/MARTELANGE

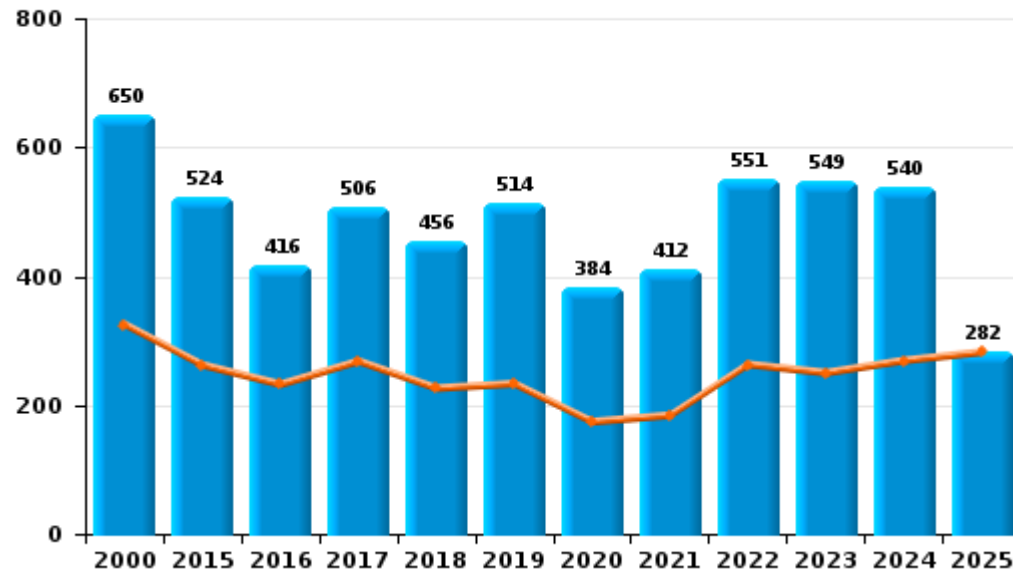
	2000	2015	2016	2017	2018	2019	2020	2021	2022	2023	2024	2025
Vol sans circ. aggr.	650	524	416	506	456	514	384	412	551	549	540	282
Vol avec circ. aggr.	536	308	310	395	347	342	268	224	281	271	341	202
Vol non spécifié	49	5	1	3	2	2	1	4	3	1	3	2
Extorsion	5	5	2	8	5	5	3	4	6	11	11	6
Autres	3				1					1		
Total	1.243	842	729	912	811	863	656	644	841	833	895	492



Vol avec circ. aggr.



Vol sans circ. aggr.



FPF/DGR/DRI/BIPOL - Statistiques policières de criminalité (date de clôture: 31/10/2025)

Les données pour les années 2001 jusqu'à 2014 ne sont plus publiées mais restent disponibles sur demande auprès du service BIPOL.

Les données pour 2025 ne concernent que le 1er semestre.



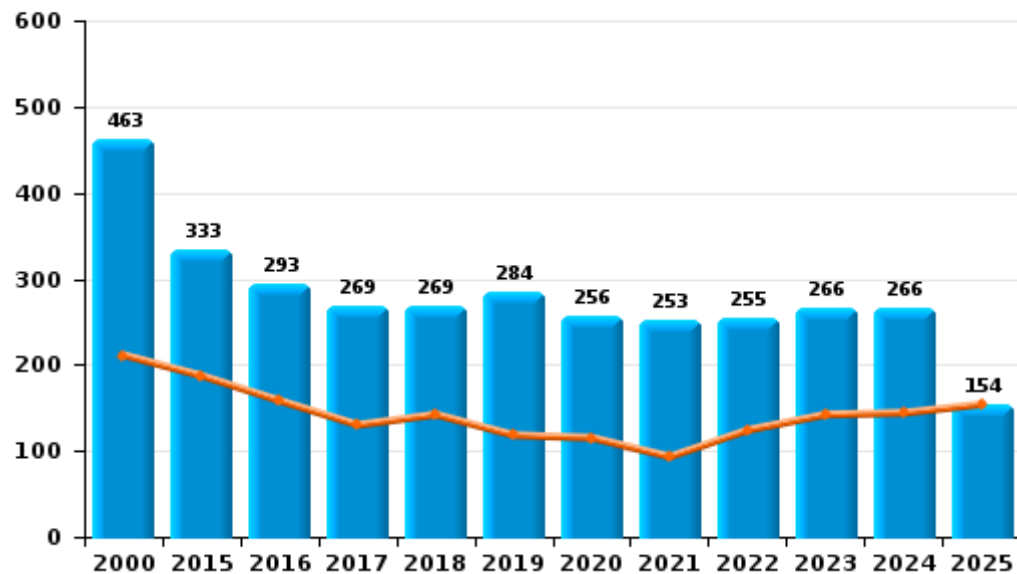
I.2. Catégorie des infractions : Dégradation de la propriété (top 5 des infractions au niveau national 2024)

ZP ARLON/ATTERT/HABAY/MARTELANGE

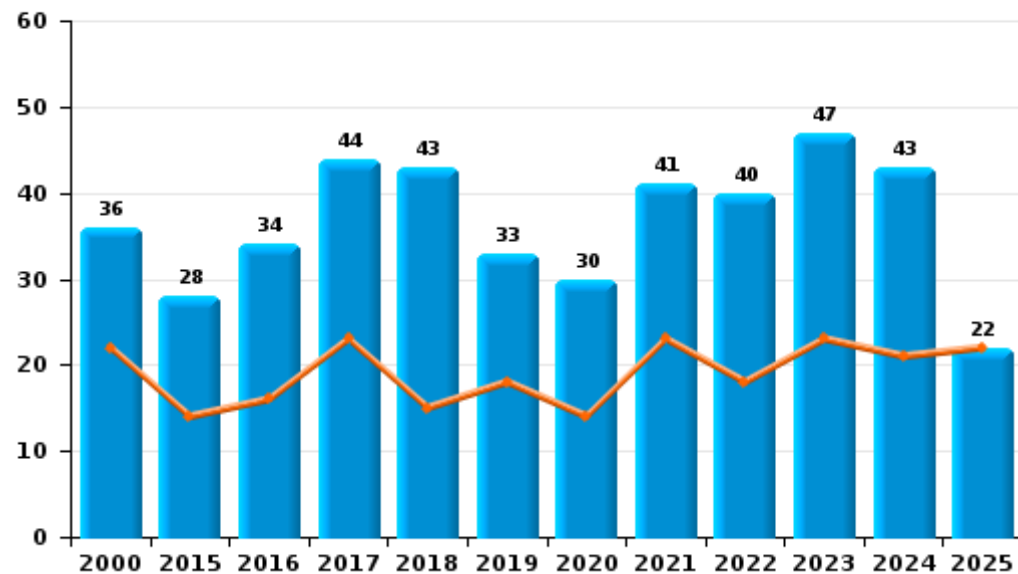
	2000	2015	2016	2017	2018	2019	2020	2021	2022	2023	2024	2025
Vandalisme	463	333	293	269	269	284	256	253	255	266	266	154
Incendie involontaire	24	17	18	28	32	22	17	23	26	33	27	14
Incendie volontaire	12	11	16	16	11	11	13	18	14	14	16	8
Destruction, dénaturation, dégradation	16	4		2	1	2	7	4	1	1	1	1
Total	515	365	327	315	313	319	293	298	296	314	310	177



Vandalisme



Incendie

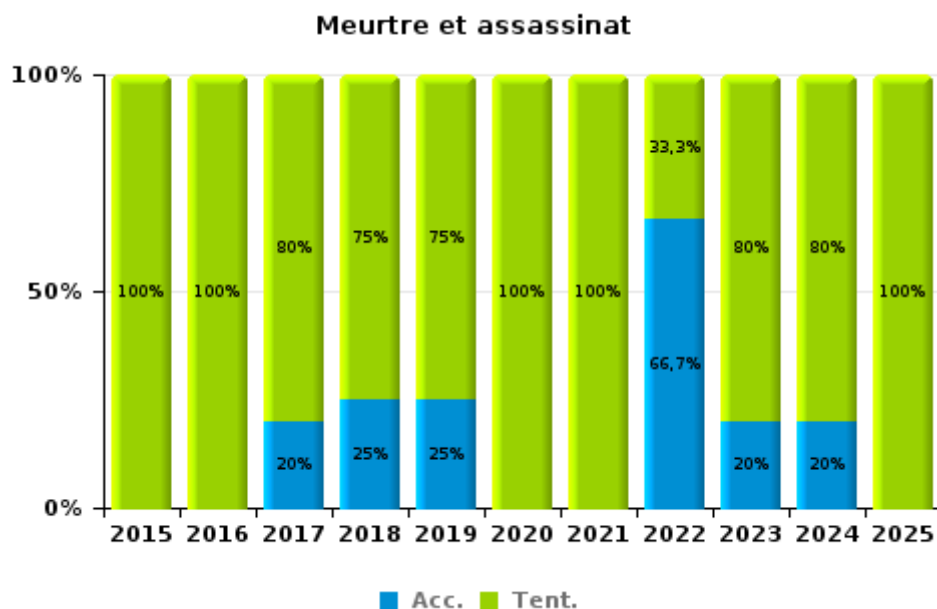
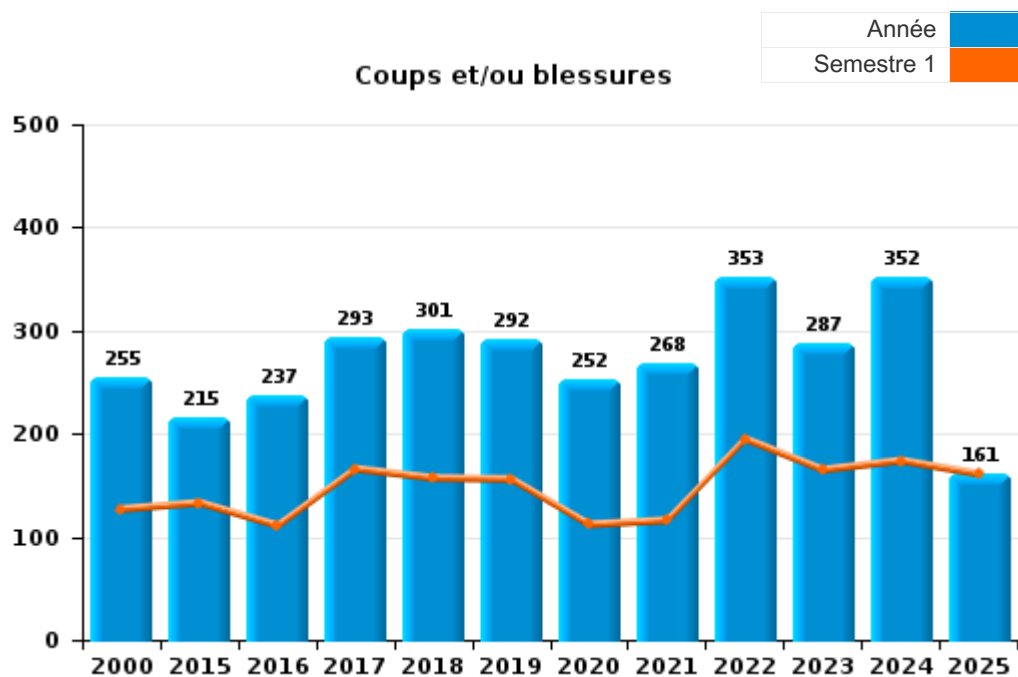




I.3. Catégorie des infractions : Infr. contre l'intégrité physique (top 5 des infractions au niveau national 2024)

ZP ARLON/ATTERT/HABAY/MARTELANGE

	2000	2015	2016	2017	2018	2019	2020	2021	2022	2023	2024	2025
Coups et/ou blessures	255	215	237	293	301	292	252	268	353	287	352	161
Autres	43	36	37	37	35	32	29	52	41	44	49	23
Meurtre et assassinat		3	1	5	4	4	3	2	3	5	5	1
Total	298	254	275	335	340	328	284	322	397	336	406	185



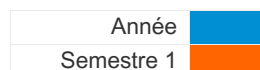
FPF/DGR/DRI/BIPOL - Statistiques policières de criminalité (date de clôture: 31/10/2025)
 Les données pour les années 2001 jusqu'à 2014 ne sont plus publiées mais restent disponibles sur demande auprès du service BIPOL.
 Les données pour 2025 ne concernent que le 1er semestre.



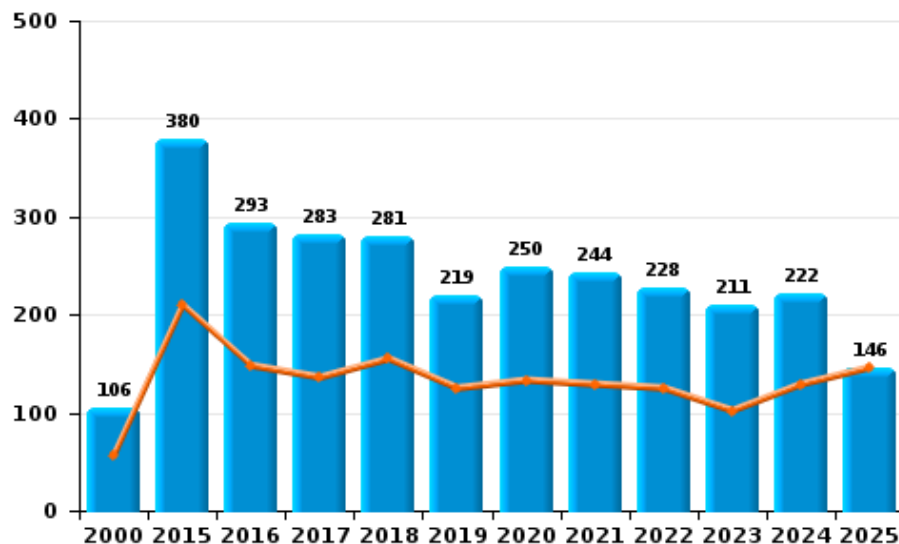
I.4. Catégorie des infractions : Drogues (top 5 des infractions au niveau national 2024)

ZP ARLON/ATTERT/HABAY/MARTELANGE

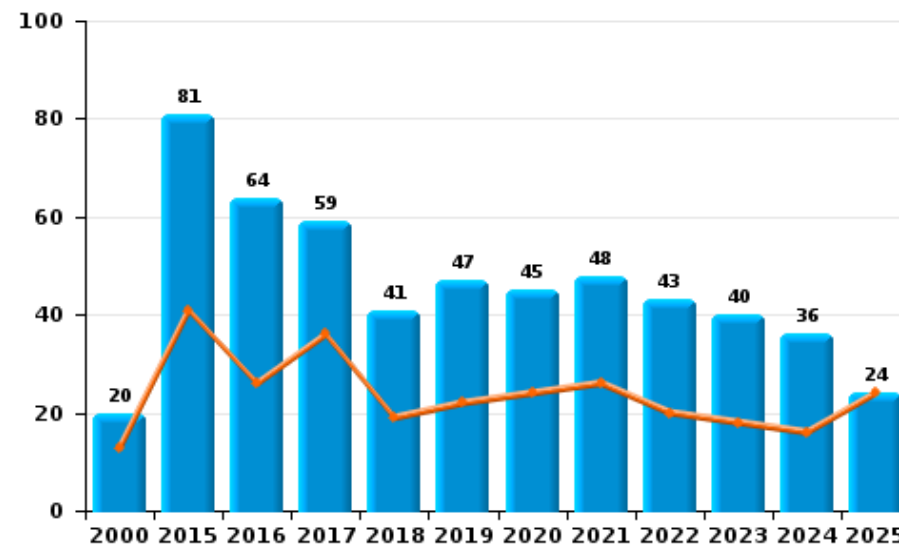
	2000	2015	2016	2017	2018	2019	2020	2021	2022	2023	2024	2025
Détention	106	380	293	283	281	219	250	244	228	211	222	146
Commerce	20	81	64	59	41	47	45	48	43	40	36	24
Importation et exportation	50	93	38	39	37	17	15	19	10	4	4	3
Autres	3	17	11	12	9	11	25	42	14	20	26	12
Usage	105	8	9	1	2	3	1	4	3	2		
Fabrication		6	7	4	2	8	2	7	9	3		
Protoxyde d'azote (gaz hilarant)											4	2
Total	284	585	422	398	372	305	338	364	307	280	292	187



Détention



Commerce





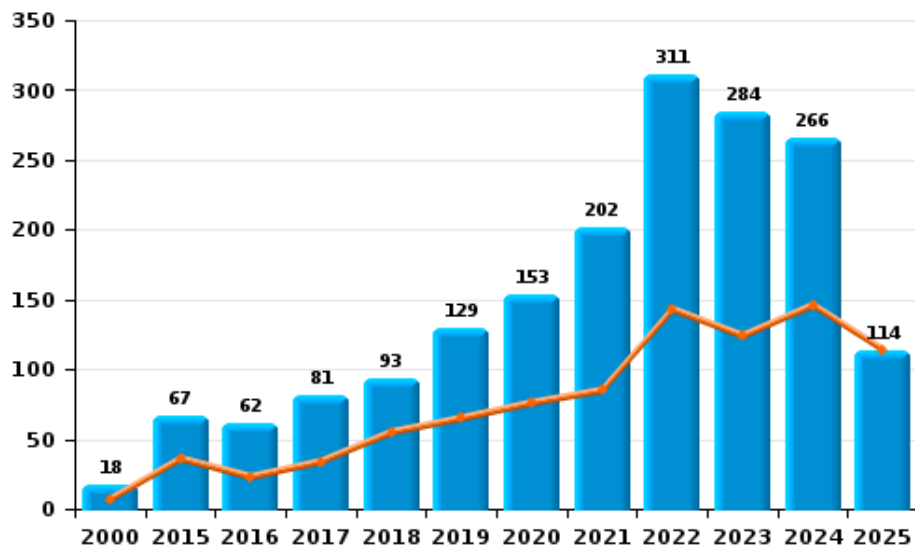
I.5. Catégorie des infractions : Fraude (top 5 des infractions au niveau national 2024)

ZP ARLON/ATTERT/HABAY/MARTELANGE

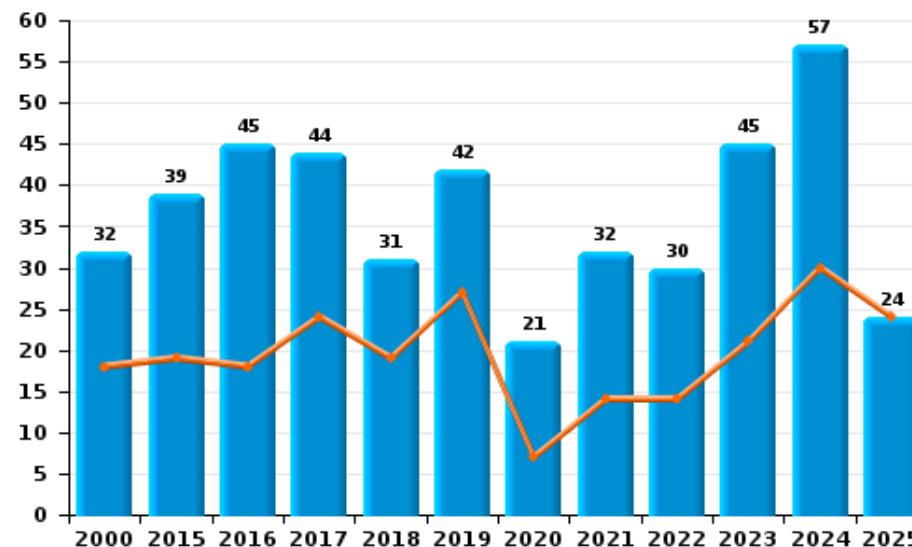
	2000	2015	2016	2017	2018	2019	2020	2021	2022	2023	2024	2025
Abus de confiance et infr. apparentées	32	39	45	44	31	42	21	32	30	45	57	24
Détournement et destruction frauduleuse	829	3	7	9	15	13	8	9	8	14	18	9
Escroquerie	18	67	62	81	93	129	153	202	311	284	266	114
Fraudes: Autres	14	11	12	9	4	3	11	10	7	12	15	20
Grivèlerie	6	6	3	10	9	6	6	1	4	3	1	1
Infr. liées à l'insolvabilité				2	4	10	2	1		1	1	
Recel	6	12	5	6	2	8	2	7	12	4	15	4
Total	905	138	134	161	158	211	203	262	372	363	373	172



Escroquerie



Abus de confiance et infr. apparentée



STATISTIQUES POLICIERES DE CRIMINALITE

LIEU DE PERPETRATION: ZONE DE POLICE

ZP ARLON/ATTERT/HABAY/MARTELANGE

PARTIE II : FIGURES CRIMINELLES / PHENOMENES



ZP ARLON/ATTERT/HABAY/MARTELANGE

FC Vol moyen de transport

	2000	2015	2016	2017	2018	2019	2020	2021	2022	2023	2024	2025
Vol de voiture	140	36	19	25	24	22	18	11	17	17	20	9
Vol de moto	2	3	2	4	3	1	1			2		1
Carjacking	3	2	1		1	3			1	3	1	
Homejacking				1		1			1			
Vol dans les garages	2	3		1	2	2	2					1
Vol de vélomoteur	23	1	2	2	4		1	1	1	2	2	1
Vol de vélo	10	7	11	30	22	21	15	26	41	25	25	7

FC Cambriolage

	2000	2015	2016	2017	2018	2019	2020	2021	2022	2023	2024	2025
Cambriolage dans habitation	135	138	150	162	176	162	136	112	137	145	233	93
Cambriolage ds entreprise ou commerce	77	40	42	40	28	31	36	12	37	27	31	18
Cambriolage ds service public ou bâtiment administ	53	9	25	27	16	13	17	14	7	12	8	2
Vol au bélier				2	1				1			1
Cambriolage dans bâtiment (total)	256	187	216	229	219	206	189	138	181	183	272	113



FC Vol autre

	2000	2015	2016	2017	2018	2019	2020	2021	2022	2023	2024	2025
Vol à main armée	5	6	5	5		2	4	3	2	4	3	1
Vol avec violence sans arme	37	29	20	34	25	37	23	18	23	19	26	12
Vol dans ou sur un véhicule	169	118	88	126	85	97	67	101	188	110	116	135
Sacjacking dans une voiture			1									
Vol d'armes et explosifs	6	12	6	10	7	2	7	6	12	3	8	2
Arrachage de sac à main	2	2	1									
Vol à l'arraché	12	12	4	8	5	17	5	3	4	4	8	1
Vol à la tire	18	86	46	60	42	56	30	29	24	30	37	9
Vol à l'étalage	62	51	50	86	82	102	54	80	90	69	80	41
Vol par ruse	12	20	14	22	9	9	7	5	4	6	10	4
Vol de métaux	4	26	8	14	17	8	1	3	4	7	7	
Vol sur les chantiers	20	13	20	17	12	20	5	8	7	14	8	3
Home-invasion								1	1			
Vol d'animaux	6	6	7	5	3	4	3			2	4	
Vol de cargaison		6	15	10	6	6	6	1				

Criminalité ICT

	2000	2015	2016	2017	2018	2019	2020	2021	2022	2023	2024	2025
Fraude de cartes de paiements		19	31	16	12	14	22	16	28	19	17	7
Phishing		1	5				3	4	2	5	5	2
Ransomware				1					1	1		
Shouldersurfing				1		1				1	1	
Skimming		7	1				1			1		



FC Autre

	2000	2015	2016	2017	2018	2019	2020	2021	2022	2023	2024	2025
Violence contre les métiers d'intérêt général	1	9	10	8	6	2	11	7	5	5	10	1
Viol collectif		2		2			1	2			1	
Graffiti	4	10	25	9	26	9	10	5	9	5	5	4
Dégradation de voiture	55	177	146	141	127	162	115	148	120	134	110	70
Rixe au couteau		1		3	5	1	2	3	1	1	2	2

PH Violence intrafamiliale (VIF)

	2000	2015	2016	2017	2018	2019	2020	2021	2022	2023	2024	2025
VIF: physique, dans le couple	12	76	79	91	97	103	83	88	111	90	111	34
VIF: physique, envers des descendants	1	14	16	11	15	15	11	21	12	15	14	11
VIF: physique, envers d'autres membres	71	15	16	23	15	22	16	17	22	13	19	6
VIF: sexuelle, dans le couple		2	2	1	2	3	3	5	2		6	
VIF: sexuelle, envers des descendants	1	1	2	5	1		1	3	2			
VIF: sexuelle, envers d'autres membres	1		1	1	1	1	1	1	4			
VIF: psychique, dans le couple	52	78	58	67	67	82	84	85	89	62	47	27
VIF: psychique, envers des descendants		1	1	6	4	3	3	9	8	7	7	1
VIF: psychique, envers d'autres membres		5	4	9	7	8	4	9	7	11	14	3
VIF: économique, dans le couple	1	9	13	5	8	14	6	8	5	11	7	3
VIF: économique, envers des descendants		1	1	1	1	4			1			
VIF: économique, envers d'autres membres	38	21	13	16	13	2	9	6	5	6	3	



PH Hormones et dopage

	2000	2015	2016	2017	2018	2019	2020	2021	2022	2023	2024	2025
Dopage humain		2	4	2	4	2	3	2	1	1	1	1
Engraissement illégal			1									

PH Drogues

	2000	2015	2016	2017	2018	2019	2020	2021	2022	2023	2024	2025
Vente de cocaïne	1	7	11	14	13	8	9	12	15	7	10	3
Import-export de cocaïne		4	3	2	1	6	6	5	3	1	1	
Production de drogues synthétiques		2										
Import-export de drogues synthétiques		1	3	1	1	3		1				
Vente de drogues synthétiques	1	1	4	4	1	2	1	1			2	5
Production de cannabis (culture)		4	5	2	1	3	1	2	2	3		
Import-export de cannabis en grande quantité		1	1	1	1		1	3	2			
Vente de cannabis en grande quantité		1	1	1	3	2	1			1		
Import-export d'héroïne		4	2	2	3	4	3	5	6			
Vente-traffic d'héroïne		6	15	10	8	6	6	10	7	5	2	

PH Trafic d'armes

	2000	2015	2016	2017	2018	2019	2020	2021	2022	2023	2024	2025
Commerce et production d'arme à feu et mun.		1	1		1	1	1	3	1		2	2
Commerce et production d'arme non à feu		1	1					1				

PH Traite des êtres humains

	2000	2015	2016	2017	2018	2019	2020	2021	2022	2023	2024	2025
TEH - exploitation économique					1	1	2	3	2	1		2
TEH - exploitation sexuelle	1	8	7	9	5		1	3	1	2	3	1



PH Violence dans l'espace public

	2000	2015	2016	2017	2018	2019	2020	2021	2022	2023	2024	2025
Violence physique (transport public)	2	4	5	7	9	5	4	5	8	9	5	2
Violence physique (voie publique)	75	98	95	114	121	107	100	98	134	115	142	68
Violence physique (autre endroit public)	4	6	4	9	6	8	11	6	8	9	8	4
Violence physique (endroit accessible au public)	61	20	23	34	31	38	24	23	34	24	49	17
Violence sexuelle (transport public)	3				3	2	3	3	5	2	7	1
Violence sexuelle (voie publique)	3	9	5	18	13	6	6	5	5	9	26	4
Violence sexuelle (autre endroit public)		1		1		4			2		2	
Violence sexuelle (endroit accessible au public)	8	4	2	4	8	7	4	4	10	9	5	2
Violence psychique (transport public)	6	3	4	14	8	2	7	4	8	6	9	1
Violence psychique (voie publique)	102	89	60	74	101	103	103	87	105	98	112	46
Violence psychique (autre endroit public)	13	6	8	6	8	9	9	11	14	17	14	2
Violence psychique (endroit accessible au public)	46	29	33	35	31	38	21	17	39	43	44	18
Vol à main armée (voie publique)	4	3	3	3			2			3	2	
Vol à main armée (endroit accessible au public)	1	1	1	2				1	2	1	1	1
Vol avec violence sans arme (transport public)			2	1	1	2	3	1			1	
Vol avec violence sans arme (voie publique)	11	18	9	10	9	17	10	9	5	9	10	8
Vol avec violence sans arme (autre endroit public)	2	1	1	2							2	
Vol avec violence sans arme (endr. acces. au pub.)	11	3	5	6	5	7	4	2	5	6	2	



PH Autre

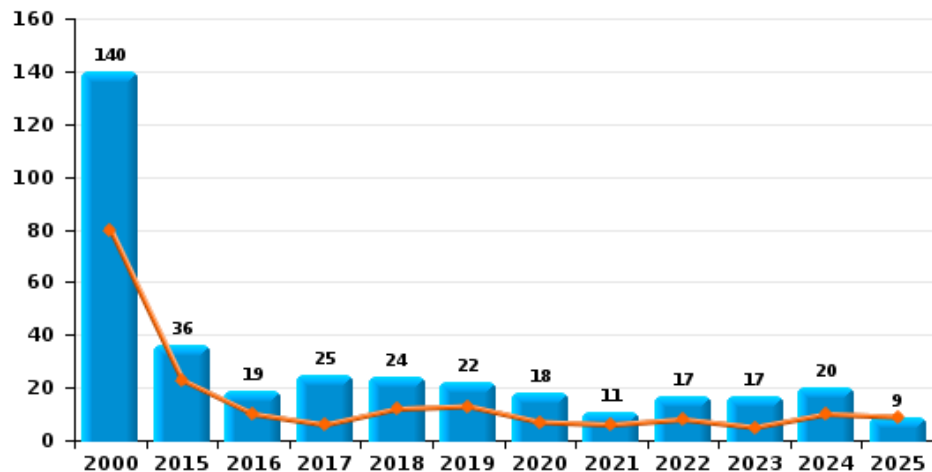
	2000	2015	2016	2017	2018	2019	2020	2021	2022	2023	2024	2025
Faux policiers		1		1	1		1		2	2		
Terrorisme, extrémisme et radicalisme		2	2	3	2		1	1		1	3	
Cyberharcèlement	4	2	8	8	4	1	2	1	6	10	10	1
Fraude à l'identité	9	16	15	23	22	18	24	22	45	53	64	22



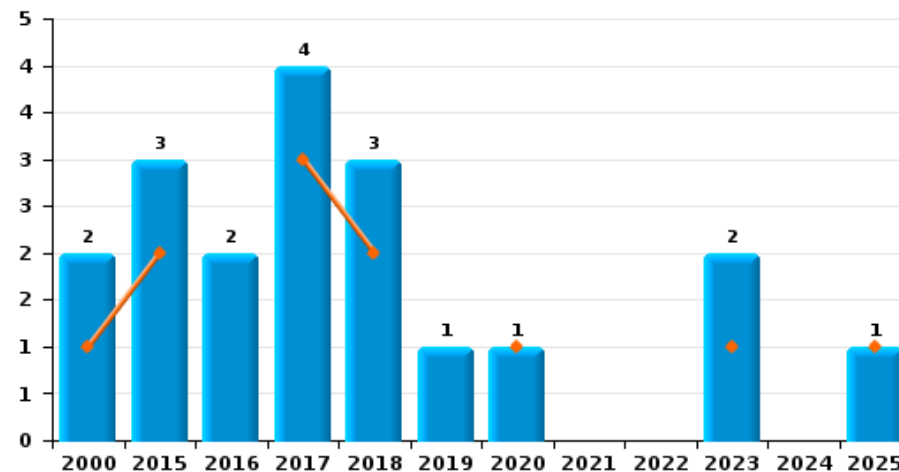
ZP ARLON/ATTERT/HABAY/MARTELANGE

Année ■
Semestre 1 ■

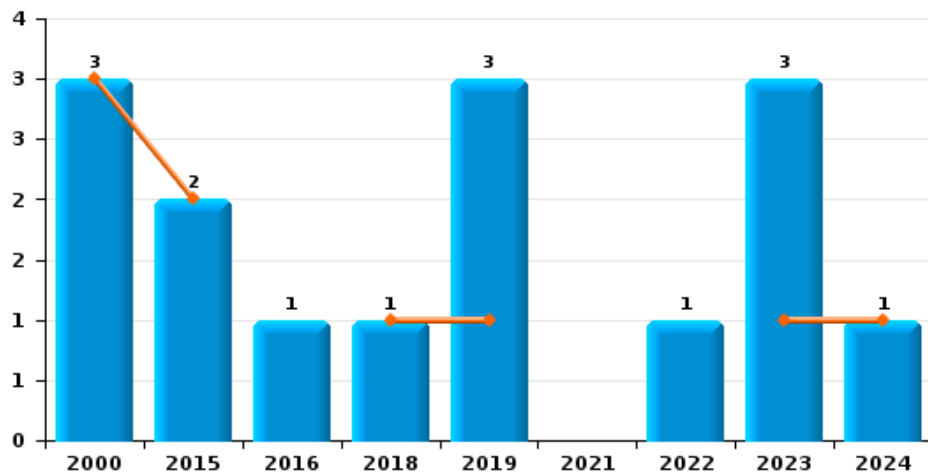
Vol de voiture



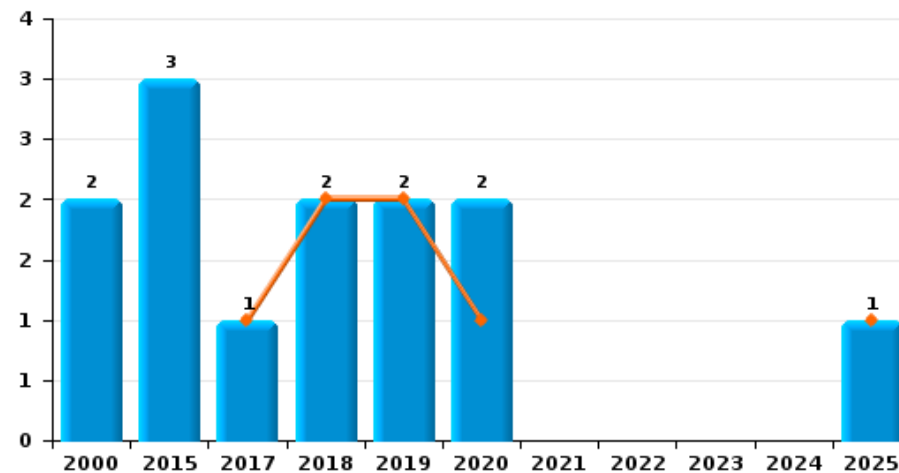
Vol de moto



Carjacking



Vol dans les garages

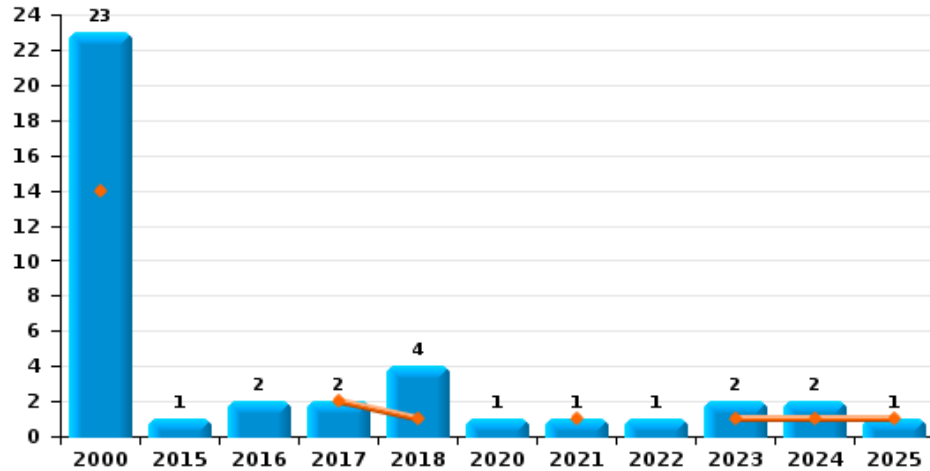




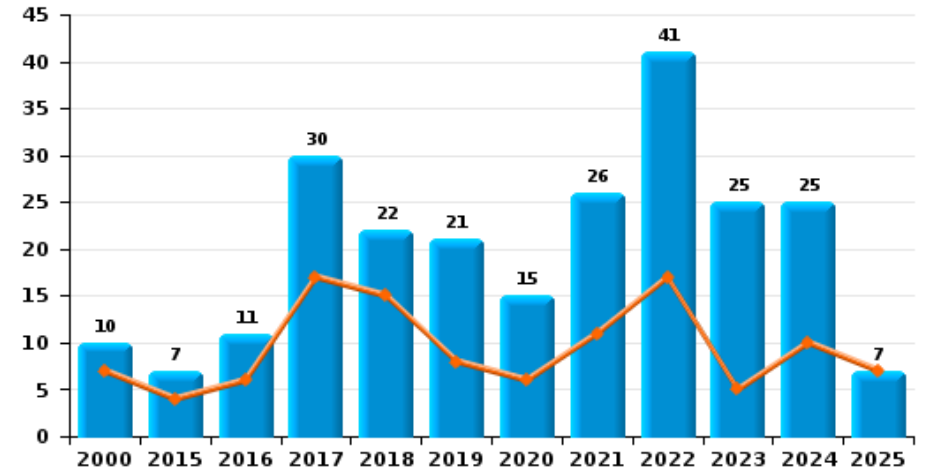
ZP ARLON/ATTERT/HABAY/MARTELANGE

Année ■
Semestre 1 ■

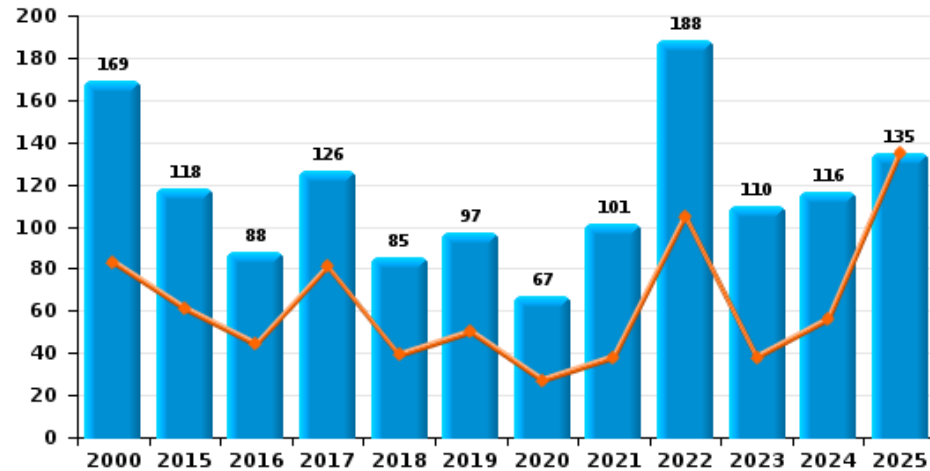
Vol de vélomoteur



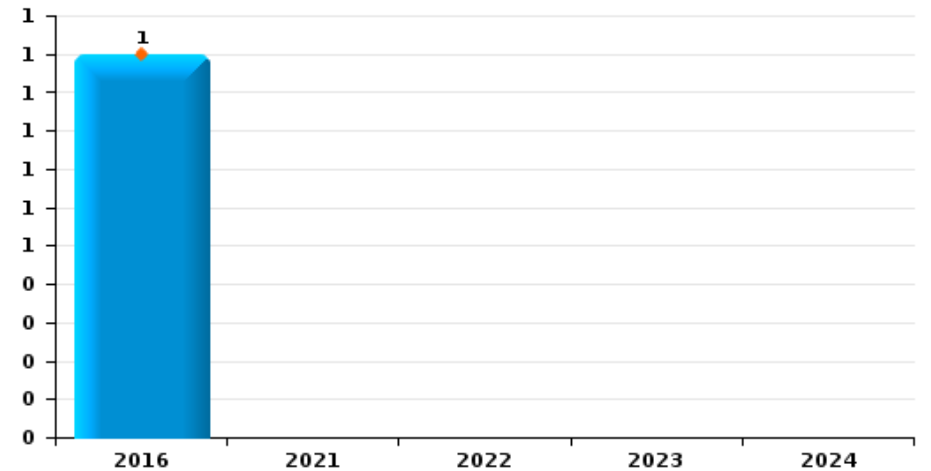
Vol de vélo



Vol dans ou sur un véhicule



Sacjacking dans une voiture

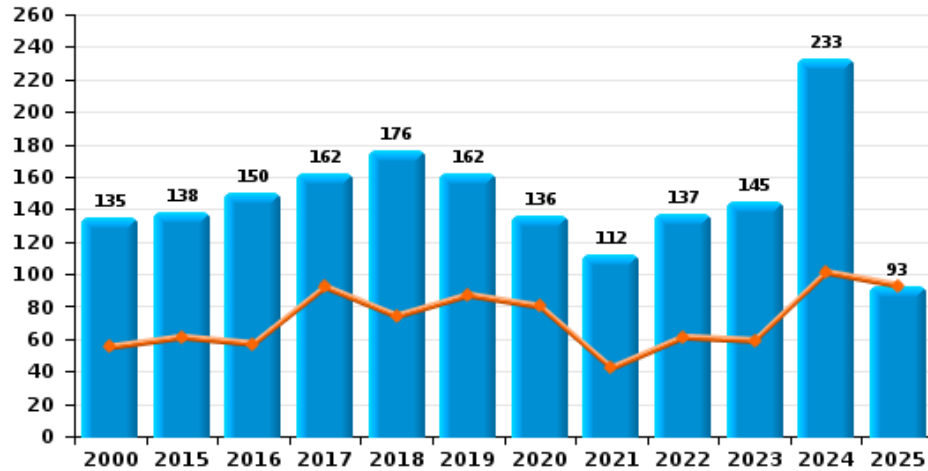




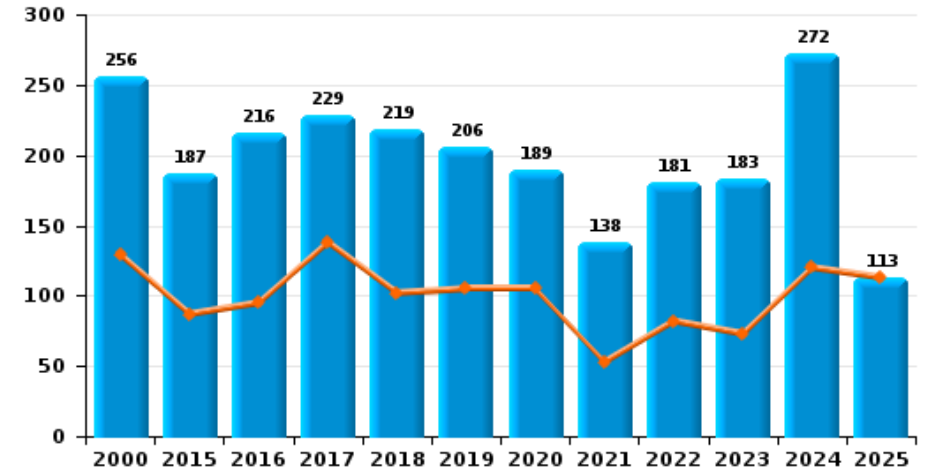
ZP ARLON/ATTERT/HABAY/MARTELANGE

Année ■
Semestre 1 ■

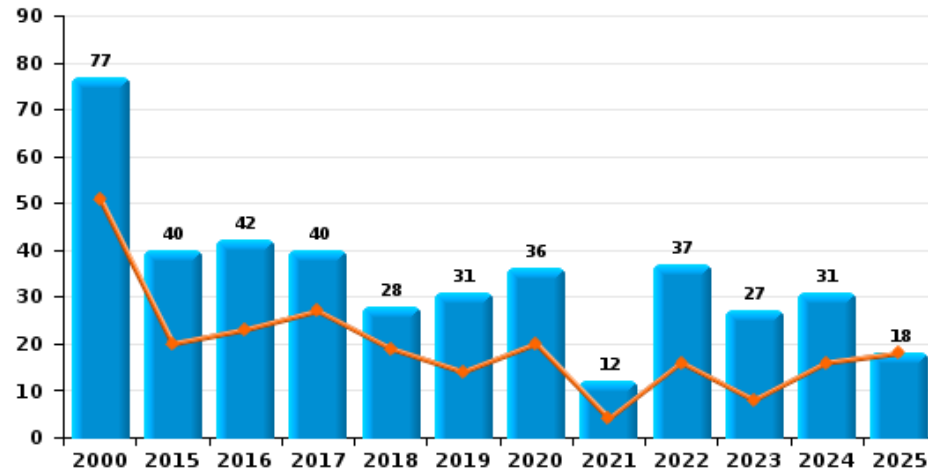
Cambriolage dans habitation



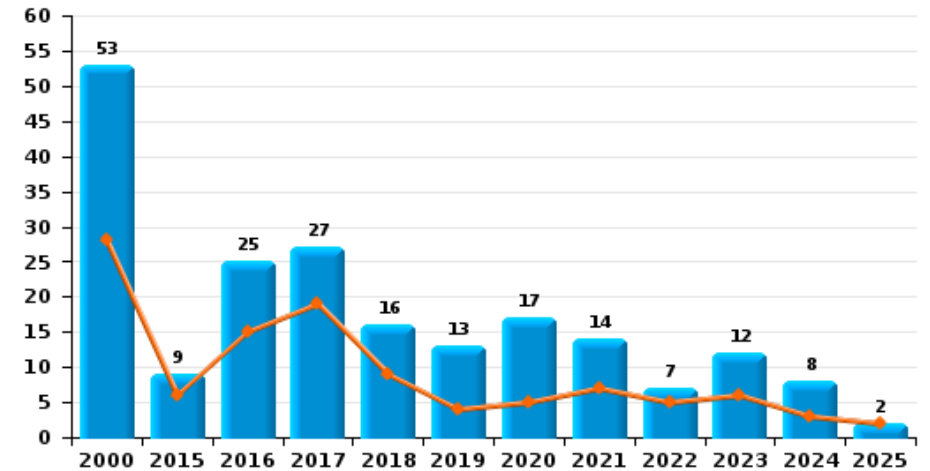
Cambriolage dans bâtiment (total)



Cambriolage ds entreprise ou commerce



Cambriolage ds service public ou bâtiment administ

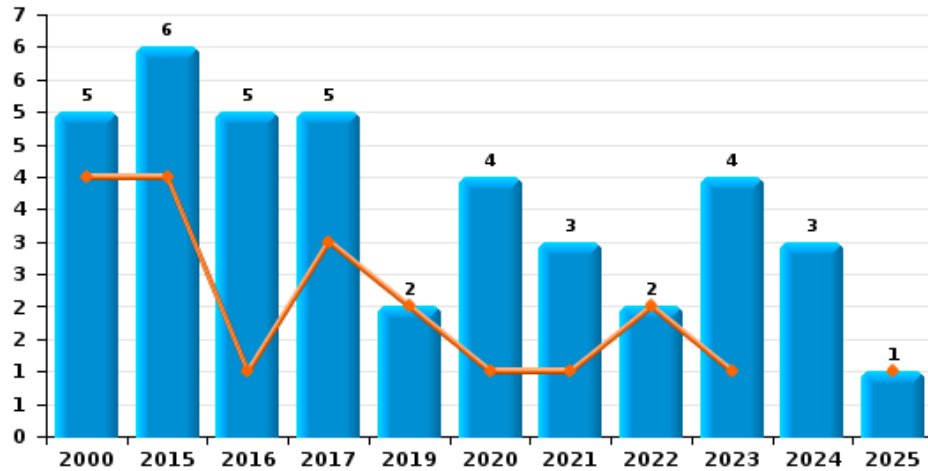




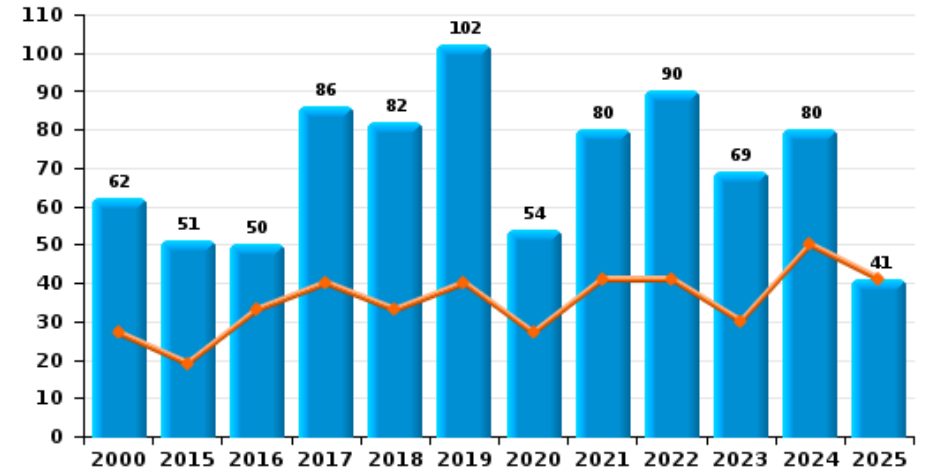
ZP ARLON/ATTERT/HABAY/MARTELANGE

Année ■
Semestre 1 ■

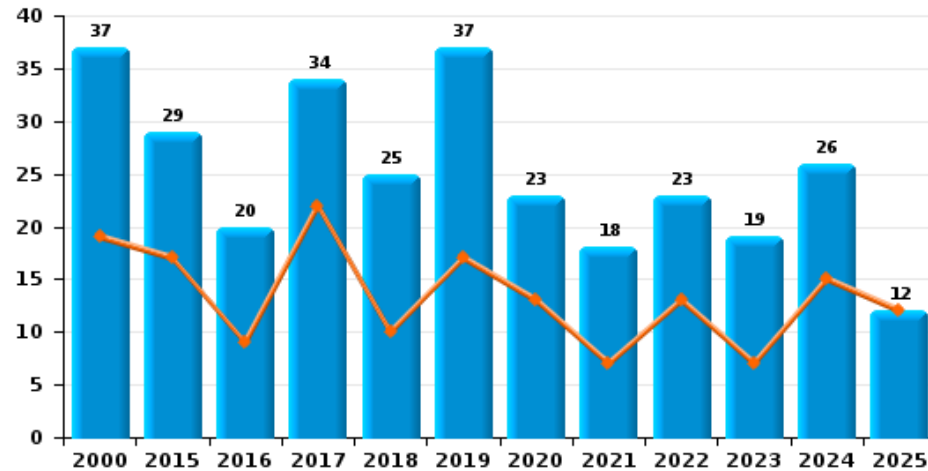
Vol à main armée



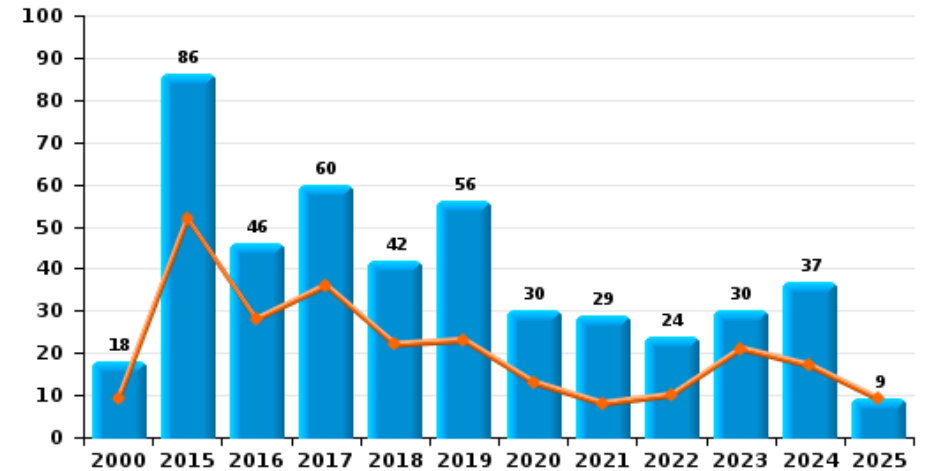
Vol à l'étalage



Vol avec violence sans arme



Vol à la tire

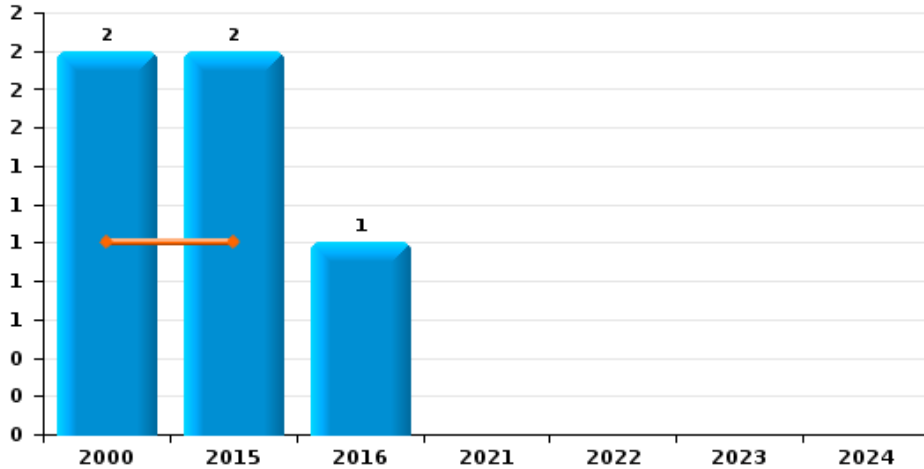




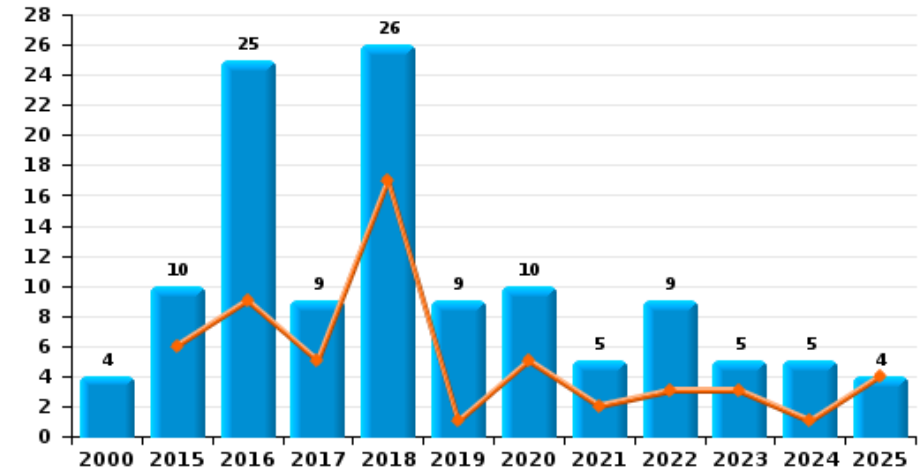
ZP ARLON/ATTERT/HABAY/MARTELANGE



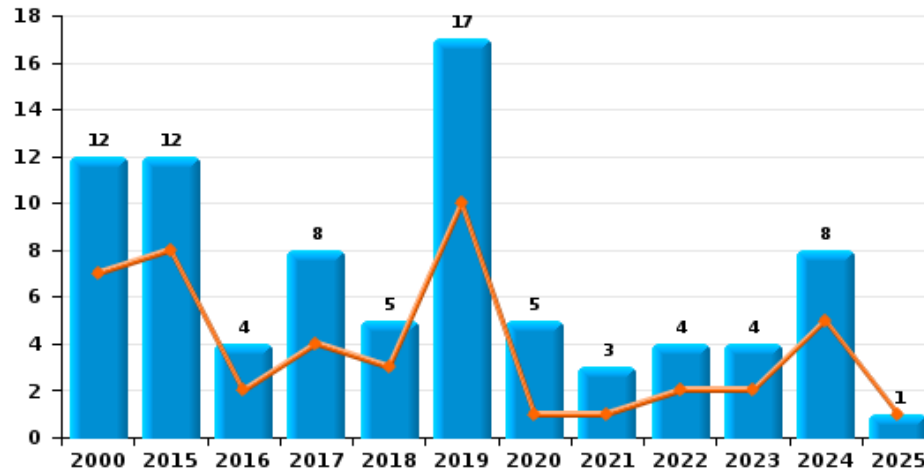
Arrachage de sac à main



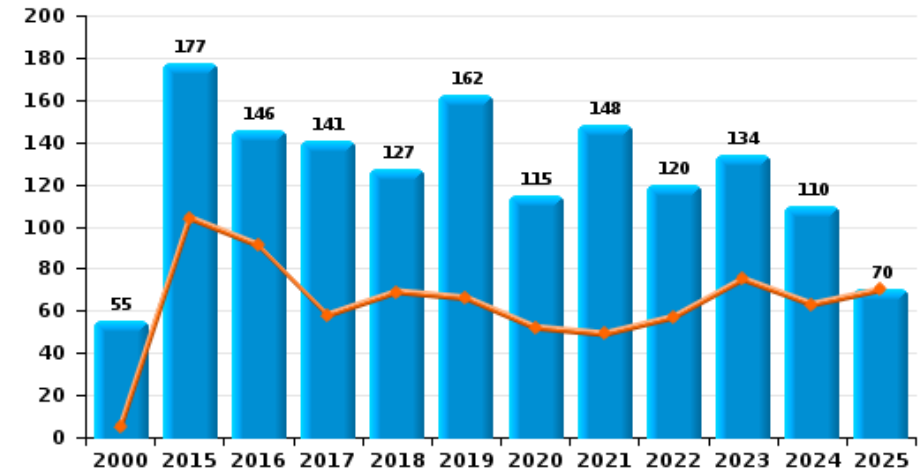
Graffiti



Vol à l'arraché



Dégradation de voiture





ZP ARLON/ATTERT/HABAY/MARTELANGE

FC Vol moyen de transport

		2000	2015	2016	2017	2018	2019	2020	2021	2022	2023	2024	2025
Vol de voiture	Trim 1	36	11	6	2	4	5	5	3	1	4	5	4
	Trim 2	44	12	4	4	8	8	2	3	7	1	5	5
	Trim 3	21	7	8	6	6	3	3	3	4	7	6	
	Trim 4	39	6	1	13	6	6	8	2	5	5	4	
	Total	140	36	19	25	24	22	18	11	17	17	20	9
Vol de moto	Trim 1				2	1		1					1
	Trim 2	1	2		1	1					1		
	Trim 3	1	1	2	1	1					1		
	Trim 4						1						
	Total	2	3	2	4	3	1	1			2		1
Carjacking	Trim 1	3					1				1	1	
	Trim 2		2			1							
	Trim 3			1						1	1		
	Trim 4						2				1		
	Total	3	2	1		1	3			1	3	1	
Homejacking	Trim 2						1						
	Trim 3				1								
	Trim 4									1			
	Total				1		1			1			
	Vol dans les garages	Trim 1							1				
Trim 2					1	2	2						
Trim 3			2										
Trim 4		2	1					1					
Total		2	3		1	2	2	2					1



FC Vol moyen de transport

		2000	2015	2016	2017	2018	2019	2020	2021	2022	2023	2024	2025
Vol de vélomoteur	Trim 1	10									1	1	
	Trim 2	4			2	1			1				1
	Trim 3	5	1	1							1	1	
	Trim 4	4		1		3		1		1			
	Total	23	1	2	2	4		1	1	1	2	2	1
Vol de vélo	Trim 1		1	1	3	7	5	1	2	4	2	2	2
	Trim 2	7	3	5	14	8	3	5	9	13	3	8	5
	Trim 3	2	3	3	11	3	10	3	8	16	10	7	
	Trim 4	1		2	2	4	3	6	7	8	10	8	
	Total	10	7	11	30	22	21	15	26	41	25	25	7



FC Cambriolage

		2000	2015	2016	2017	2018	2019	2020	2021	2022	2023	2024	2025
Cambriolage dans habitation	Trim 1	19	36	37	61	39	28	70	27	27	38	70	42
	Trim 2	36	25	20	31	35	59	10	15	34	21	31	51
	Trim 3	27	31	43	37	34	40	35	24	45	33	44	
	Trim 4	53	46	50	33	68	35	21	46	31	53	88	
	Total	135	138	150	162	176	162	136	112	137	145	233	93
Cambriolage ds entreprise ou commerce	Trim 1	24	9	13	17	15	9	16	1	8	2	8	9
	Trim 2	27	11	10	10	4	5	4	3	8	6	8	9
	Trim 3	13	12	6	5	5	11	5	4	17	5	8	
	Trim 4	13	8	13	8	4	6	11	4	4	14	7	
	Total	77	40	42	40	28	31	36	12	37	27	31	18
Cambriolage ds service public ou bâtiment administ	Trim 1	14	4	12	8	7	3	3	2	3	1	3	1
	Trim 2	14	2	3	11	2	1	2	5	2	5		1
	Trim 3	6	1	5	4	2	7	4	3	1	5	5	
	Trim 4	19	2	5	4	5	2	8	4	1	1		
	Total	53	9	25	27	16	13	17	14	7	12	8	2
Vol au bélier	Trim 1				1	1							1
	Trim 3				1					1			
	Total				2	1				1			1
Cambriolage dans bâtiment (total)	Trim 1	54	49	62	86	61	40	89	30	38	41	81	52
	Trim 2	75	38	33	52	41	65	16	23	44	32	39	61
	Trim 3	44	44	54	46	41	58	44	31	63	43	57	
	Trim 4	83	56	67	45	76	43	40	54	36	67	95	
	Total	256	187	216	229	219	206	189	138	181	183	272	113



FC Vol autre

		2000	2015	2016	2017	2018	2019	2020	2021	2022	2023	2024	2025
Vol à main armée	Trim 1	4	1		1		1	1	1	1			1
	Trim 2		3	1	2		1			1	1		
	Trim 3			3				1	1		1	1	
	Trim 4	1	2	1	2			2	1		2	2	
	Total	5	6	5	5		2	4	3	2	4	3	1
Vol avec violence sans arme	Trim 1	9	7	6	9	4	5	10	4	7	2	7	2
	Trim 2	10	10	3	13	6	12	3	3	6	5	8	10
	Trim 3	6	6	3	6	8	7	6	7	5	5	4	
	Trim 4	12	6	8	6	7	13	4	4	5	7	7	
	Total	37	29	20	34	25	37	23	18	23	19	26	12
Vol dans ou sur un véhicule	Trim 1	41	36	21	33	21	27	18	12	53	18	26	67
	Trim 2	42	25	23	48	18	23	9	26	52	20	30	68
	Trim 3	37	38	20	21	23	18	22	37	45	27	29	
	Trim 4	49	19	24	24	23	29	18	26	38	45	31	
	Total	169	118	88	126	85	97	67	101	188	110	116	135
Sacjacking dans une voiture	Trim 1			1									
	Total			1									
Vol d'armes et explosifs	Trim 1		1	1	2	3	1		1	3		2	
	Trim 2	1	2	2	3	1	1	2	2	6	1	1	2
	Trim 3	3	3	2	2	1		2	2		2		
	Trim 4	2	6	1	3	2		3	1	3		5	
	Total	6	12	6	10	7	2	7	6	12	3	8	2
Arrachage de sac à main	Trim 1		1										
	Trim 2	1											
	Trim 4	1	1	1									
	Total	2	2	1									



FC Vol autre

		2000	2015	2016	2017	2018	2019	2020	2021	2022	2023	2024	2025
Vol à l'arraché	Trim 1	5	3	2	3	2	1	1	1	1	1	1	
	Trim 2	2	5		1	1	9			1	1	4	1
	Trim 3	2	3		2	2	3	3	1		1	3	
	Trim 4	3	1	2	2		4	1	1	2	1		
Total		12	12	4	8	5	17	5	3	4	4	8	1
Vol à la tire	Trim 1	5	27	16	18	15	9	11	4	7	12	2	6
	Trim 2	4	25	12	18	7	14	2	4	3	9	15	3
	Trim 3	2	15	7	10	5	22	8	12	6	5	10	
	Trim 4	7	19	11	14	15	11	9	9	8	4	10	
Total		18	86	46	60	42	56	30	29	24	30	37	9
Vol à l'étalage	Trim 1	15	11	14	22	22	14	19	25	26	15	20	23
	Trim 2	12	8	19	18	11	26	8	16	15	15	30	18
	Trim 3	18	12	6	22	28	27	20	18	27	20	13	
	Trim 4	17	20	11	24	21	35	7	21	22	19	17	
Total		62	51	50	86	82	102	54	80	90	69	80	41
Vol par ruse	Trim 1	1	7	3	6	4	1	4	1			4	2
	Trim 2	3	2	3	7	1	3		3	1	1	3	2
	Trim 3	1	4	4	5	1	3	1		3	4		
	Trim 4	7	7	4	4	3	2	2	1		1	3	
Total		12	20	14	22	9	9	7	5	4	6	10	4
Vol de métaux	Trim 1	1	3		4	6	3	1	2			5	
	Trim 2	2	12	2	8	1	3			2	3		
	Trim 3		7	2	2	2	1		1	1	1		
	Trim 4	1	4	4		8	1			1	3	2	
Total		4	26	8	14	17	8	1	3	4	7	7	



FC Vol autre

		2000	2015	2016	2017	2018	2019	2020	2021	2022	2023	2024	2025
Vol sur les chantiers	Trim 1	3	2	3	5	3	5	2	4	2	4	2	
	Trim 2	9	9	2	5	3	10	1	1	4	5	4	3
	Trim 3	3	1	6	6	1	3		2		1	2	
	Trim 4	5	1	9	1	5	2	2	1	1	4		
	Total	20	13	20	17	12	20	5	8	7	14	8	3
Home-invasion	Trim 1									1			
	Trim 4								1				
	Total							1	1				
Vol d'animaux	Trim 1	1	1	1		1	1	2				1	
	Trim 2	2	2	2	1	1							
	Trim 3	2		3	1	1					1	1	
	Trim 4	1	3	1	2		2	1			1	2	
	Total	6	6	7	5	3	4	3			2	4	
Vol de cargaison	Trim 1		3		5		1	2	1				
	Trim 2			7	2			3					
	Trim 3			1		1		1					
	Trim 4		3	7	3	5	5						
	Total		6	15	10	6	6	6	1				



Criminalité ICT

		2000	2015	2016	2017	2018	2019	2020	2021	2022	2023	2024	2025
Fraude de cartes de paiements	Trim 1		7	10	3	2	7	3	3	5	6	7	3
	Trim 2		2	9	5	5	1	2	2	5	6	3	4
	Trim 3		2	7	8	2	3	7	1	10	5	3	
	Trim 4		8	5		3	3	10	10	8	2	4	
	Total		19	31	16	12	14	22	16	28	19	17	7
Phishing	Trim 1			1				1	3	1			1
	Trim 2			2					1		1	4	1
	Trim 3			1				1			1	1	
	Trim 4		1	1				1		1	3		
	Total		1	5				3	4	2	5	5	2
Ransomware	Trim 4				1					1	1		
Total				1					1	1			
Shouldersurfing	Trim 1				1								
	Trim 2										1		
	Trim 4						1					1	
	Total				1		1				1	1	
Skimming	Trim 1		2	1							1		
	Trim 2		1										
	Trim 3		1					1					
	Trim 4		3										
	Total		7	1				1			1		



FC Autre

		2000	2015	2016	2017	2018	2019	2020	2021	2022	2023	2024	2025
Violence contre les métiers d'intérêt général	Trim 1		1	3	4	2	1	3	3	1	2	2	
	Trim 2		3		1	1	1	1		2	2	1	1
	Trim 3		3	2		2		4	1	2		3	
	Trim 4	1	2	5	3	1		3	3		1	4	
	Total	1	9	10	8	6	2	11	7	5	5	10	1
Viol collectif	Trim 1								2			1	
	Trim 2							1					
	Trim 3		1		1								
	Trim 4		1		1								
	Total		2		2			1	2			1	
Graffiti	Trim 1		2	1	4	4			1		1		1
	Trim 2		4	8	1	13	1	5	1	3	2	1	3
	Trim 3	1	3	6	4	2	1	2	2	4		2	
	Trim 4	3	1	10		7	7	3	1	2	2	2	
	Total	4	10	25	9	26	9	10	5	9	5	5	4
Dégradation de voiture	Trim 1		66	40	26	25	28	29	18	33	27	32	32
	Trim 2	5	38	51	32	44	38	23	31	24	48	31	38
	Trim 3	23	33	27	42	29	56	39	58	32	37	27	
	Trim 4	27	40	28	41	29	40	24	41	31	22	20	
	Total	55	177	146	141	127	162	115	148	120	134	110	70
Rixe au couteau	Trim 1		1		2	2						1	2
	Trim 2						1	1	1		1		
	Trim 3					3							
	Trim 4				1			1	2	1		1	
	Total		1		3	5	1	2	3	1	1	2	2



PH Violence intrafamiliale (VIF)

		2000	2015	2016	2017	2018	2019	2020	2021	2022	2023	2024	2025
VIF: physique, dans le couple	Trim 1	2	21	19	27	26	22	15	14	31	15	27	15
	Trim 2	3	26	21	26	26	30	21	22	27	27	31	19
	Trim 3	3	17	22	13	22	28	19	24	28	30	33	
	Trim 4	4	12	17	25	23	23	28	28	25	18	20	
	Total	12	76	79	91	97	103	83	88	111	90	111	34
VIF: physique, envers des descendants	Trim 1	1	5	2	5	5	4	3	4	4	5	3	2
	Trim 2		1	4	2	4	4	1	5	4	4	4	9
	Trim 3		5	5	3	3	5	2	7	2	2	5	
	Trim 4		3	5	1	3	2	5	5	2	4	2	
	Total	1	14	16	11	15	15	11	21	12	15	14	11
VIF: physique, envers d'autres membres	Trim 1	6	4	5	6	4	4	5	4	6	3	5	3
	Trim 2	18	2	2	8	6	9	2	3	7	4	7	3
	Trim 3	24	5	5	5	2	3	5	5	4	5	3	
	Trim 4	23	4	4	4	3	6	4	5	5	1	4	
	Total	71	15	16	23	15	22	16	17	22	13	19	6
VIF: sexuelle, dans le couple	Trim 1								1	2		3	
	Trim 2		1			1	1	1	2				
	Trim 3		1				1					1	
	Trim 4			2	1	1	1	2	2			2	
	Total		2	2	1	2	3	3	5	2		6	
VIF: sexuelle, envers des descendants	Trim 1			1					1	1			
	Trim 2		1	1	2					1			
	Trim 3	1			1				2				
	Trim 4				2	1		1					
	Total	1	1	2	5	1		1	3	2			



PH Violence intrafamiliale (VIF)

		2000	2015	2016	2017	2018	2019	2020	2021	2022	2023	2024	2025
VIF: sexuelle, envers d'autres membres	Trim 1	1			1			1		2			
	Trim 3						1		1	1			
	Trim 4			1		1				1			
	Total	1		1	1	1	1	1	1	4			
VIF: psychique, dans le couple	Trim 1	11	26	13	20	14	20	15	19	26	9	14	16
	Trim 2	14	23	8	15	11	18	15	23	19	15	16	11
	Trim 3	15	15	21	16	15	21	30	21	21	16	13	
	Trim 4	12	14	16	16	27	23	24	22	23	22	4	
Total	52	78	58	67	67	82	84	85	89	62	47	27	
VIF: psychique, envers des descendants	Trim 1					1			2		1	2	
	Trim 2				2		2	3	3	2	2		1
	Trim 3		1		2	2	1		1	4	1	2	
	Trim 4			1	2	1			3	2	3	3	
Total		1	1	6	4	3	3	9	8	7	7	1	
VIF: psychique, envers d'autres membres	Trim 1		2			2		2	3	3	3	3	1
	Trim 2		2	2	2	2	2	1	3		2	5	2
	Trim 3			2	2	1	2	1	2	2	3	4	
	Trim 4		1		5	2	4		1	2	3	2	
Total		5	4	9	7	8	4	9	7	11	14	3	
VIF: économique, dans le couple	Trim 1		2	6	2	1	6	2	3	2		2	2
	Trim 2		3	3	2		4		1	2	6	3	1
	Trim 3	1	4	2	1	5		3	1	1	2	1	
	Trim 4			2		2	4	1	3		3	1	
Total	1	9	13	5	8	14	6	8	5	11	7	3	



PH Violence intrafamiliale (VIF)

		2000	2015	2016	2017	2018	2019	2020	2021	2022	2023	2024	2025
VIF: économique, envers des descendants	Trim 1						1			1			
	Trim 2					1	1						
	Trim 3		1		1								
	Trim 4			1			2						
	Total		1	1	1	1	4			1			
VIF: économique, envers d'autres membres	Trim 1	5	9	4	2	2	1	1	1	2	2	1	
	Trim 2	19	3	2	3	1		2	1	3	3	1	
	Trim 3	8	5	4	6	3	1	3	3		1	1	
	Trim 4	6	4	3	5	7		3	1				
	Total	38	21	13	16	13	2	9	6	5	6	3	



PH Hormones et dopage

		2000	2015	2016	2017	2018	2019	2020	2021	2022	2023	2024	2025
Dopage humain	Trim 1						1	2	2				
	Trim 2			1		1					1	1	1
	Trim 3			1		1	1						
	Trim 4		2	2	2	2		1		1			
Total			2	4	2	4	2	3	2	1	1	1	1
Engraissement illégal	Trim 2			1									
	Total			1									



PH Drogues

		2000	2015	2016	2017	2018	2019	2020	2021	2022	2023	2024	2025
Vente de cocaïne	Trim 1		1	3	6	6	1	1	3	3		2	2
	Trim 2				1	2	4	1	4	6	1	1	1
	Trim 3		1	5	3	1	1	3	4	4	5		
	Trim 4	1	5	3	4	4	2	4	1	2	1	7	
	Total	1	7	11	14	13	8	9	12	15	7	10	3
Import-export de cocaïne	Trim 1			1	1		2	1	4				
	Trim 2		1				3	2	1	1		1	
	Trim 3							3		1	1		
	Trim 4		3	2	1	1	1			1			
	Total		4	3	2	1	6	6	5	3	1	1	
Production de drogues synthétiques	Trim 1		2										
	Total		2										
Import-export de drogues synthétiques	Trim 1								1				
	Trim 2			2			3						
	Trim 3				1								
	Trim 4		1	1		1							
	Total		1	3	1	1	3		1				
Vente de drogues synthétiques	Trim 1				1			1	1				3
	Trim 2			2	2		2						2
	Trim 3		1	1	1								
	Trim 4	1		1		1						2	
	Total	1	1	4	4	1	2	1	1			2	5



PH Drogues

		2000	2015	2016	2017	2018	2019	2020	2021	2022	2023	2024	2025
Production de cannabis (culture)	Trim 1		1	1									
	Trim 2		1	2	1	1	1			1	1		
	Trim 3			2	1		1		2		1		
	Trim 4		2				1	1		1	1		
	Total		4	5	2	1	3	1	2	2	3		
Import-export de cannabis en grande quantité	Trim 1				1				1				
	Trim 2								1				
	Trim 3		1	1				1		2			
	Trim 4					1			1				
	Total		1	1	1	1		1	3	2			
Vente de cannabis en grande quantité	Trim 1				1		2						
	Trim 2					1							
	Trim 3		1	1									
	Trim 4					2		1			1		
	Total		1	1	1	3	2	1			1		
Import-export d'héroïne	Trim 1			2	1		1	1	3	1			
	Trim 2		2			3	2	1	1	1			
	Trim 3				1			1	1	2			
	Trim 4		2				1			2			
	Total		4	2	2	3	4	3	5	6			
Vente-traffic d'héroïne	Trim 1		1	6	3	5	1	1	1	1	1	1	
	Trim 2			2	1		2	1	5	3	2	1	
	Trim 3			4	2	1	3	1	3	1	2		
	Trim 4		5	3	4	2		3	1	2			
	Total		6	15	10	8	6	6	10	7	5	2	



PH Trafic d'armes

		2000	2015	2016	2017	2018	2019	2020	2021	2022	2023	2024	2025
Commerce et production d'arme à feu et mun.	Trim 1						1	1					2
	Trim 2											1	
	Trim 3		1	1		1			3	1		1	
Total			1	1		1	1	1	3	1		2	2
Commerce et production d'arme non à feu	Trim 1								1				
	Trim 2		1	1									
	Total		1	1					1				



PH Traite des êtres humains

		2000	2015	2016	2017	2018	2019	2020	2021	2022	2023	2024	2025
TEH - exploitation économique	Trim 1							1					2
	Trim 2								1				
	Trim 3						1		1	1			
	Trim 4				1			1	1	1	1		
	Total					1	1	2	3	2	1		2
TEH - exploitation sexuelle	Trim 1		3		2	1				1			1
	Trim 2		2	1	3	1			1		2	2	
	Trim 3		2	3	2	1			1			1	
	Trim 4	1	1	3	2	2		1	1				
	Total	1	8	7	9	5		1	3	1	2	3	1



PH Violence dans l'espace public

		2000	2015	2016	2017	2018	2019	2020	2021	2022	2023	2024	2025
Violence physique (transport public)	Trim 1	1			4	7		1	1	2	4	2	1
	Trim 2	1		1	1		1	1	2	2	3		1
	Trim 3		1	1		1	1	1		1		1	
	Trim 4		3	3	2	1	3	1	2	3	2	2	
Total		2	4	5	7	9	5	4	5	8	9	5	2
Violence physique (voie publique)	Trim 1	24	21	22	37	23	24	21	19	17	28	33	33
	Trim 2	18	44	31	29	33	38	20	16	51	35	39	35
	Trim 3	19	18	23	30	43	16	34	29	41	29	40	
	Trim 4	14	15	19	18	22	29	25	34	25	23	30	
Total		75	98	95	114	121	107	100	98	134	115	142	68
Violence physique (autre endroit public)	Trim 1		2	1	3	1		3	2	1	3	2	2
	Trim 2	3	4		4		3	3	1	3	4	1	2
	Trim 3	1		2	1	4	3	4	2	3	1	3	
	Trim 4			1	1	1	2	1	1	1	1	2	
Total		4	6	4	9	6	8	11	6	8	9	8	4
Violence physique (endroit accessible au public)	Trim 1	16	4	4	8	10	9	8	4	5	4	7	9
	Trim 2	12	9	5	8	5	11	3	4	7	10	11	8
	Trim 3	19	2	3	9	4	14	5	6	8	4	10	
	Trim 4	14	5	11	9	12	4	8	9	14	6	21	
Total		61	20	23	34	31	38	24	23	34	24	49	17
Violence sexuelle (transport public)	Trim 1	1					1	1		1		3	1
	Trim 2					1	1			2			
	Trim 3	1						1	1	1	2	4	
	Trim 4	1				2		1	2	1			
Total		3				3	2	3	3	5	2	7	1



PH Violence dans l'espace public

		2000	2015	2016	2017	2018	2019	2020	2021	2022	2023	2024	2025
Violence sexuelle (voie publique)	Trim 1		1		2	2	4	2	1		1	3	1
	Trim 2	1		1	14	5	1	2		4	2	7	3
	Trim 3	1	2	2	1	4		2	3	1	3	10	
	Trim 4	1	6	2	1	2	1		1		3	6	
	Total	3	9	5	18	13	6	6	5	5	9	26	4
Violence sexuelle (autre endroit public)	Trim 1						2			2		1	
	Trim 2		1		1		1					1	
	Trim 4						1						
	Total		1		1		4			2		2	
Violence sexuelle (endroit accessible au public)	Trim 1	1		1	4	3		1	2	3	2		
	Trim 2	1	1		1	2	2		5	2	1		2
	Trim 3	3	2		1	1	1	1	1	3	2	1	
	Trim 4	3	2		2	2	1	1	2		2	1	
	Total	8	4	2	4	8	7	4	4	10	9	5	2
Violence psychique (transport public)	Trim 1	2			6	4		2	1			4	
	Trim 2		1			2	1	1			2	1	1
	Trim 3	3	1	3				4	2	5	3	1	
	Trim 4	1	1	1	8	2	1		1	3	1	3	
	Total	6	3	4	14	8	2	7	4	8	6	9	1
Violence psychique (voie publique)	Trim 1	14	18	15	15	33	33	30	17	18	21	36	20
	Trim 2	27	31	13	23	17	21	25	20	32	25	25	26
	Trim 3	24	25	17	19	30	20	27	23	23	28	27	
	Trim 4	37	15	15	17	21	29	21	27	32	24	24	
	Total	102	89	60	74	101	103	103	87	105	98	112	46



PH Violence dans l'espace public

		2000	2015	2016	2017	2018	2019	2020	2021	2022	2023	2024	2025
Violence psychique (autre endroit public)	Trim 1	3	2	3	2	2		1	2	3	3	4	
	Trim 2	1	2		1	1	4	3	2	5	6	1	2
	Trim 3	5	2	1	1	3	2	2	4	4	3	3	
	Trim 4	4		4	2	2	3	3	3	2	5	6	
Total		13	6	8	6	8	9	9	11	14	17	14	2
Violence psychique (endroit accessible au public)	Trim 1	9	9	10	9	8	4	8	3	9	13	16	11
	Trim 2	11	6	6	7	6	12	6	2	6	8	6	7
	Trim 3	18	6	8	12	7	11	3	3	12	13	13	
	Trim 4	8	8	9	7	10	11	4	9	12	9	9	
Total		46	29	33	35	31	38	21	17	39	43	44	18
Vol à main armée (voie publique)	Trim 1	3			1								
	Trim 2		2		1						1		
	Trim 3			2				1			1		
	Trim 4	1	1	1	1			1			1	2	
Total		4	3	3	3			2			3	2	
Vol à main armée (endroit accessible au public)	Trim 1	1								1			1
	Trim 2			1	1					1			
	Trim 3								1			1	
	Trim 4		1		1						1		
Total		1	1	1	2				1	2	1	1	1
Vol avec violence sans arme (transport public)	Trim 1			2		1		1					
	Trim 2				1		1		1			1	
	Trim 3							1					
	Trim 4						1	1					
Total			2	1	1	1	2	3	1			1	



PH Violence dans l'espace public

		2000	2015	2016	2017	2018	2019	2020	2021	2022	2023	2024	2025
Vol avec violence sans arme (voie publique)	Trim 1	2	5	2	2		2	4	2		1	2	1
	Trim 2	3	7	2	3	1	5	2	1	2	3	3	7
	Trim 3	3	3	1	1	5	4	1	5	2	3	3	
	Trim 4	3	3	4	4	3	6	3	1	1	2	2	
Total		11	18	9	10	9	17	10	9	5	9	10	8
Vol avec violence sans arme (autre endroit public)	Trim 1		1	1									
	Trim 2				2							2	
	Trim 4	2											
Total		2	1	1	2							2	
Vol avec violence sans arme (endr. acces. au pub.)	Trim 1	3		1	1	1		3		2			
	Trim 2	4	1	1	2	2	3		1	1			
	Trim 3	3	1	1	2	2		1	1	1	1		
	Trim 4	1	1	2	1		4			1	5	2	
Total		11	3	5	6	5	7	4	2	5	6	2	



PH Autre

		2000	2015	2016	2017	2018	2019	2020	2021	2022	2023	2024	2025
Faux policiers	Trim 1							1					
	Trim 2										1		
	Trim 3		1		1					2	1		
	Trim 4					1							
	Total		1		1	1		1		2	2		
Terrorisme, extrémisme et radicalisme	Trim 1		2	1	1	2						1	
	Trim 2				1				1			2	
	Trim 3			1	1								
	Trim 4							1			1		
	Total		2	2	3	2		1	1		1	3	
Cyberharcèlement	Trim 1	3	2	3	1	1				1	4	5	
	Trim 2	1		1	3	1		1		4	3	2	1
	Trim 3			1	2	1	1		1	1	1	1	
	Trim 4			3	2	1		1			2	2	
	Total	4	2	8	8	4	1	2	1	6	10	10	1
Fraude à l'identité	Trim 1	3	2	5	6	7	5	3	5	15	14	31	12
	Trim 2	2	4	2	5	6	3	5	4	7	12	11	10
	Trim 3	1	4	4	2	3	6	6	6	14	11	14	
	Trim 4	3	6	4	10	6	4	10	7	9	16	8	
	Total	9	16	15	23	22	18	24	22	45	53	64	22



ZP ARLON/ATTERT/HABAY/MARTELANGE

2024

FC Vol moyen de transport

	Fév	Mar	Avr	Mai	Juin	Juil	Août	Sep	Oct	Nov	Déc	Total
Vol de voiture	4	1	1	3	1	2	3	1	1	2	1	20
Carjacking	1											1
Vol de vélomoteur	1							1				2
Vol de vélo	1	1	2	3	3	3	1	3	1	4	3	25

FC Cambriolage

	Jan	Fév	Mar	Avr	Mai	Juin	Juil	Août	Sep	Oct	Nov	Déc	Total
Cambriolage dans habitation	24	21	25	11	8	12	16	8	20	23	35	30	233
Cambriolage ds entreprise ou commerce	4	3	1	2	4	2	2	2	4	4	3		31
Cambriolage ds service public ou bâtiment administ		2	1				1	2	2				8
Cambriolage dans bâtiment (total)	28	26	27	13	12	14	19	12	26	27	38	30	272

FC Vol autre

	Jan	Fév	Mar	Avr	Mai	Juin	Juil	Août	Sep	Oct	Nov	Déc	Total
Vol à main armée									1	1	1		3
Vol avec violence sans arme	1	1	5	1	1	6	1	1	2	5	2		26
Vol dans ou sur un véhicule	8	9	9	5	10	15	7	13	9	16	4	11	116
Vol d'armes et explosifs		1	1			1				3	2		8
Vol à l'arraché	1				1	3	1	1	1				8
Vol à la tire	1		1	4	6	5	4	5	1	2	5	3	37
Vol à l'étalage	2	12	6	16	3	11	7	2	4	6	3	8	80
Vol par ruse		3	1		1	2				2	1		10
Vol de métaux	1	4								1		1	7
Vol sur les chantiers	1	1		2	1	1	1		1				8
Vol d'animaux			1				1			1	1		4



Criminalité ICT

	Jan	Fév	Avr	Juin	Juil	Août	Sep	Oct	Nov	Total
Fraude de cartes de paiements	4	3	1	2	1	1	1	3	1	17
Phishing			3	1		1				5
Shouldersurfing								1		1

FC Autre

	Jan	Fév	Mar	Avr	Mai	Juin	Juil	Août	Sep	Oct	Nov	Déc	Total
Violence contre les métiers d'intérêt général	1	1		1			1	2		1	3		10
Viol collectif		1											1
Graffiti						1	1	1		1		1	5
Dégradation de voiture	16	10	6	10	10	11	9	15	3	8	8	4	110
Rixe au couteau	1										1		2

PH Violence intrafamiliale (VIF)

	Jan	Fév	Mar	Avr	Mai	Juin	Juil	Août	Sep	Oct	Nov	Déc	Total
VIF: physique, dans le couple	6	12	9	12	12	7	12	10	11	7	11	2	111
VIF: physique, envers des descendants	1	2		1	2	1	1	2	2	2			14
VIF: physique, envers d'autres membres	2	2	1	2	4	1	1	1	1	2	1	1	19
VIF: sexuelle, dans le couple	2	1							1		2		6
VIF: psychique, dans le couple	3	7	4	3	8	5	4	5	4		2	2	47
VIF: psychique, envers des descendants	1	1					2			1	1	1	7
VIF: psychique, envers d'autres membres		1	2	1	2	2	2	1	1	1		1	14
VIF: économique, dans le couple	1		1		1	2	1			1			7
VIF: économique, envers d'autres membres		1		1			1						3

PH Hormones et dopage

	Avr	Total
Dopage humain	1	1



PH Drogues

	Fév	Avr	Mai	Oct	Nov	Déc	Total
Vente de cocaïne	2		1	1	3	3	10
Import-export de cocaïne		1					1
Vente de drogues synthétiques						2	2
Vente-traffic d héroïne	1		1				2

PH Trafic d'armes

	Mai	Juil	Total
Commerce et production d'arme à feu et mun.	1	1	2

PH Traite des êtres humains

	Mai	Juil	Total
TEH - exploitation sexuelle	2	1	3



PH Violence dans l'espace public

	Jan	Fév	Mar	Avr	Mai	Juin	Juil	Août	Sep	Oct	Nov	Déc	Total
Violence physique (transport public)		1	1				1			1	1		5
Violence physique (voie publique)	6	16	11	8	15	16	13	13	14	8	14	8	142
Violence physique (autre endroit public)	1		1		1		1	1	1	1	1		8
Violence physique (endroit accessible au public)	1	2	4	4	4	3	6	2	2	7	11	3	49
Violence sexuelle (transport public)	1	2					1		3				7
Violence sexuelle (voie publique)	1	1	1		6	1		3	7	4	1	1	26
Violence sexuelle (autre endroit public)			1		1								2
Violence sexuelle (endroit accessible au public)	2					1	1			1			5
Violence psychique (transport public)	1	1	2		1		1				1	2	9
Violence psychique (voie publique)	11	16	9	10	10	5	8	11	8	8	7	9	112
Violence psychique (autre endroit public)	1		3	1			1	1	1	1	5		14
Violence psychique (endroit accessible au public)	6	3	7	4	2		6	4	3	1	2	6	44
Vol à main armée (voie publique)										1	1		2
Vol à main armée (endroit accessible au public)									1				1
Vol avec violence sans arme (transport public)						1							1
Vol avec violence sans arme (voie publique)		1	1			3	1	1	1	2			10
Vol avec violence sans arme (autre endroit public)						2							2
Vol avec violence sans arme (endr. acces. au pub.)											2		2

PH Autre

	Jan	Fév	Mar	Avr	Mai	Juin	Juil	Août	Sep	Oct	Nov	Déc	Total
Terrorisme, extrémisme et radicalisme	1				1	1							3
Cyberharcèlement	1	2	2	1	1		1			1	1		10
Fraude à l'identité	8	9	14	2	3	6	2	7	5	5	2	1	64



2025

FC Vol moyen de transport

	Jan	Fév	Mar	Avr	Mai	Juin	Total
Vol de voiture	1	1	2	2	1	2	9
Vol de moto		1					1
Vol dans les garages			1				1
Vol de vélomoteur				1			1
Vol de vélo	1	1		4	1		7

FC Cambriolage

	Jan	Fév	Mar	Avr	Mai	Juin	Total
Cambriolage dans habitation	14	17	11	8	31	12	93
Cambriolage ds entreprise ou commerce	2	5	2	1	3	5	18
Cambriolage ds service public ou bâtiment administ	1			1			2
Vol au bélier		1					1
Cambriolage dans bâtiment (total)	17	22	13	10	34	17	113

FC Vol autre

	Jan	Fév	Mar	Avr	Mai	Juin	Total
Vol à main armée	1						1
Vol avec violence sans arme		1	1	3	2	5	12
Vol dans ou sur un véhicule	31	19	17	21	18	29	135
Vol d'armes et explosifs				1	1		2
Vol à l'arraché						1	1
Vol à la tire	2	1	3		1	2	9
Vol à l'étalage	6	4	13	6	6	6	41
Vol par ruse	1	1				2	4
Vol sur les chantiers						3	3



Criminalité ICT

	Jan	Mar	Avr	Juin	Total
Fraude de cartes de paiements	1	2	2	2	7
Phishing		1		1	2

FC Autre

	Jan	Fév	Mar	Avr	Mai	Juin	Total
Violence contre les métiers d'intérêt général				1			1
Graffiti		1		1		2	4
Dégradation de voiture	10	11	11	11	12	15	70
Rixe au couteau	2						2

PH Violence intrafamiliale (VIF)

	Jan	Fév	Mar	Avr	Mai	Juin	Total
VIF: physique, dans le couple	5	4	6	7	6	6	34
VIF: physique, envers des descendants	1		1	1	5	3	11
VIF: physique, envers d'autres membres	1		2		2	1	6
VIF: psychique, dans le couple	8	2	6	3	4	4	27
VIF: psychique, envers des descendants				1			1
VIF: psychique, envers d'autres membres			1		2		3
VIF: économique, dans le couple		1	1	1			3

PH Hormones et dopage

	Juin	Total
Dopage humain	1	1



PH Drogues

	Jan	Fév	Mar	Mai	Juin	Total
Vente de cocaïne			2	1		3
Vente de drogues synthétiques	1	2		1	1	5

PH Trafic d'armes

	Mar	Total
Commerce et production d'arme à feu et mun.	2	2

PH Traite des êtres humains

	Jan	Fév	Total
TEH - exploitation économique		2	2
TEH - exploitation sexuelle	1		1

PH Violence dans l'espace public

	Jan	Fév	Mar	Avr	Mai	Juin	Total
Violence physique (transport public)		1			1		2
Violence physique (voie publique)	8	8	17	14	12	9	68
Violence physique (autre endroit public)	1	1			1	1	4
Violence physique (endroit accessible au public)	3		6	2	4	2	17
Violence sexuelle (transport public)			1				1
Violence sexuelle (voie publique)	1			1	2		4
Violence sexuelle (endroit accessible au public)					2		2
Violence psychique (transport public)						1	1
Violence psychique (voie publique)	4	6	10	10	8	8	46
Violence psychique (autre endroit public)				1		1	2
Violence psychique (endroit accessible au public)	6	2	3	1	5	1	18
Vol à main armée (endroit accessible au public)	1						1
Vol avec violence sans arme (voie publique)			1	2	1	4	8



PH Autre

	Jan	Fév	Mar	Avr	Mai	Juin	Total
Cyberharcèlement					1		1
Fraude à l'identité	6	2	4	5	4	1	22

STATISTIQUES POLICIERES DE CRIMINALITE

LIEU DE PERPETRATION: ZONE DE POLICE

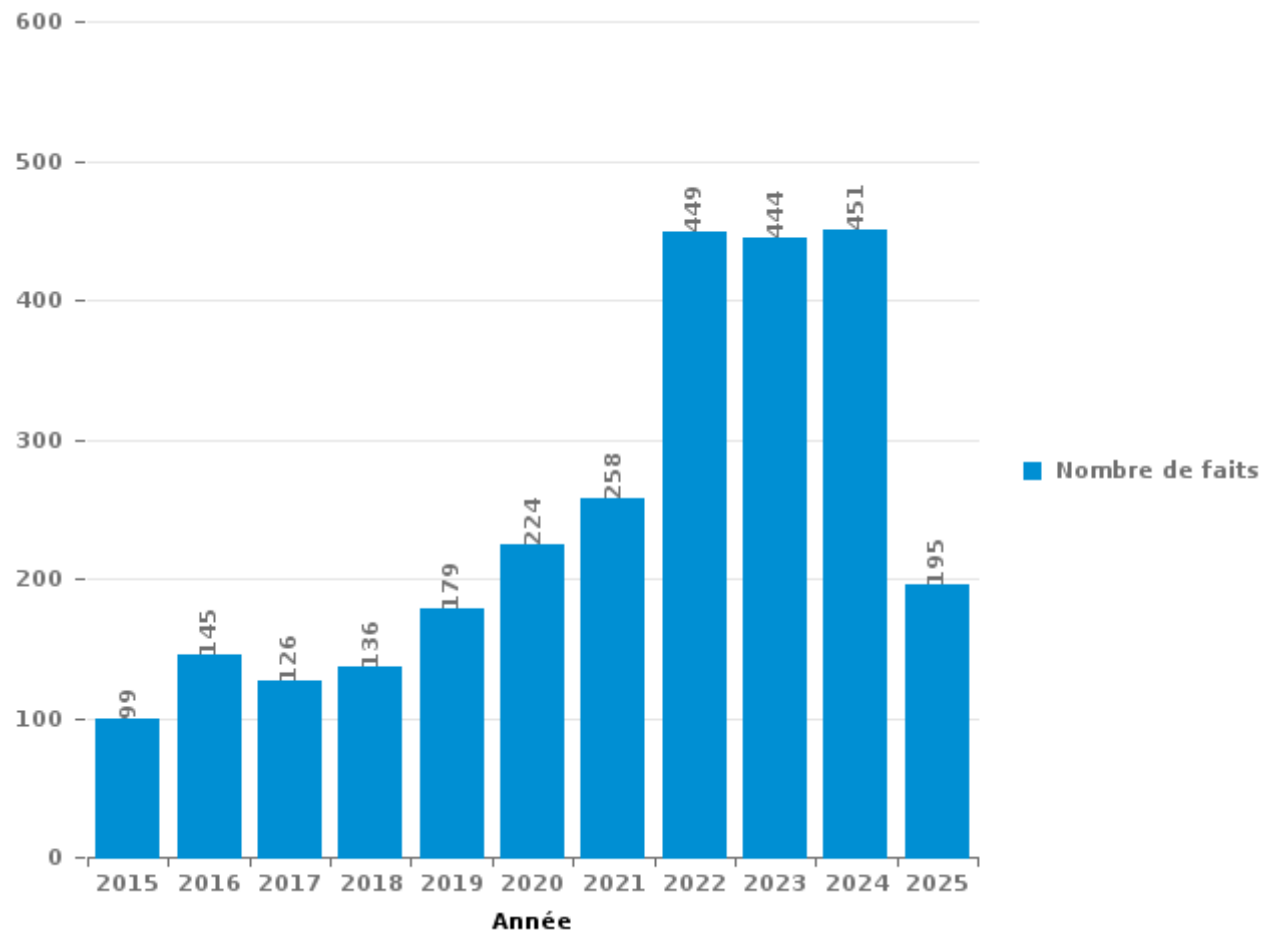
ZP ARLON/ATTERT/HABAY/MARTELANGE

PARTIE III : ICT



ZP ARLON/ATTERT/HABAY/MART

Nombre total de délits avec un élément ICT/online, depuis 2015





Criminalité ICT/online au sens strict

Infractions (exhaustif)

	2015	2016	2017	2018	2019	2020	2021	2022	2023	2024	2025
Criminalité informatique: Faux en informatique:		3	4	1	2	4	2		1	4	4
Criminalité informatique: Fraude informatique:	46	85	45	51	69	92	79	168	167	205	105
Criminalité informatique: Hacking:	7	11	12	8	2	3	2	4	21	12	6
Criminalité informatique: Sabotage:	1	2	3		1	1					1
Infr. contre autres valeurs morales et sentiments: Violation de communication par particulier:							1		1		
Total:	54	101	64	60	74	100	84	172	190	221	116

Figures criminelles (à considérer spécifiquement – ne pas additionner avec d'autres éléments – risque de double comptage!)

	2015	2016	2017	2018	2019	2020	2021	2022	2023	2024	2025
Fraude de cartes de paiements	19	31	16	12	14	22	16	28	19	17	7
Phishing	1	5				3	4	2	5	5	2
Ransomware			1					1	1		
Shouldersurfing			1		1				1	1	
Skimming	7	1				1			1		



Criminalité ICT/online au sens large

Infractions (uniquement si code-fait existe)

	2015	2016	2017	2018	2019	2020	2021	2022	2023	2024	2025
Armes et explosifs: Autre: Vente par correspondance/internet d'arme à feu							1				
Fraude: Escroquerie: Fraude par internet	39	32	46	67	90	120	163	268	248	216	85
Infr. contre autres valeurs morales et sentiments: Cyberlokkig (leurre de mineur par ICT):		1		1							
Infr. contre la Sécurité de l'Etat: Terrorisme: Diffuser un message qui incite au terrorisme							1			1	
Infr. contre les moeurs: Grooming (contact par ICT avec mineur < 16 ans):	1	1	3		1		1				
Infr. contre les moeurs: Incitation à la débauche: Publicité par ICT pour débauche	1				3						
Infr. contre les moeurs: Pornographie infantine: Accès pornographie infantine via technologie			3		2	1					
Infr. contre les moeurs: Voyeurisme: Diffusion enregistrement nudité ou intimité			14	2	5	4	8	6			
Total:	41	34	66	70	101	125	174	274	248	217	85

Figures criminelles (à considérer spécifiquement – ne pas additionner avec d'autres éléments – risque de double comptage!)

	2015	2016	2017	2018	2019	2020	2021	2022	2023	2024	2025
Cyberharcèlement	2	8	8	4	1	2	1	6	10	10	1

STATISTIQUES POLICIERES DE CRIMINALITE

LIEU DE PERPETRATION: ZONE DE POLICE

ZP ARLON/ATTERT/HABAY/MARTELANGE

PARTIE IV : DESTINATION LIEU



ZP ARLON/ATTERT/HABAY/MARTELANGE

Vol et extorsion

	2000	2015	2016	2017	2018	2019	2020	2021	2022	2023	2024	2025
Voie publique	242	198	128	162	127	181	120	130	202	181	195	141
Habitation: maison	157	132	128	160	180	162	154	112	149	150	238	99
Magasin	135	83	104	135	126	140	117	118	139	108	114	58
Parking	74	71	48	62	41	32	26	30	56	33	31	31
Habitation: appartement	29	29	44	38	38	38	36	31	34	38	43	12
Horeca	74	48	34	33	26	27	17	15	29	27	32	7
Inconnue	95	19	13	25	17	14	11	39	33	34	34	33
Institution d'enseignement	63	32	20	33	12	17	11	13	11	10	12	10
Entreprise	35	19	13	27	11	14	23	5	13	16	14	9
Habitation: non précisée	6	8	11	14	19	19	10	18	22	24	20	9
Habitation: dépendances	31	12	12	21	24	20	5	14	14	8	8	1
Service public	23	11	23	10	10	17	12	11	9	12	14	3
Station de bus / métro et gare de chemin de fer	12	11	5	11	8	19	18	10	9	19	17	11
Moyen de transport: train / tram / métro	15	17	13	7	10	7	12	6	9	27	19	6
Chantier	16	12	20	17	12	20	5	8	7	14	8	3
Installation militaire	32	9	7	5	6	6	12	14	13	18	13	5
Autre	7	8	13	18	25	14	13	8	11	5	7	4
Habitation: allée	36	12	6	6	14	13	5	4	7	10	10	10
Terrain	23	17	7	12	20	9	7	7	8	9	9	2
Culture et loisirs	24	7	8	15	9	11	6	7	4	13	11	3
Habitation: garage	12	11	7	20	10	13	4	13	12	5	7	2
Hôpital	17	17	8	11	8	7	4	4	7	13	1	1
Infrastructure sportive	15	10	15	9	3	10		2	6	14	4	4
Moyen de transport: voiture	6	5		8	8	7	1	9	11	8	5	10
Habitation: autre	12	4	2	11	9	7	2	2		6	4	4
Médecin / dentiste / pharmacien	6	2	4	5	4	11	1	1	2	6	4	7
Bâtiment administratif	10	2	4	1	6	8	3	2	2	4	1	1
Cimetière	16	5	2	8	1	2	1		2	4		1
Service	2	10	7	4	4	5	3	2	3	1	1	
Moyen de transport: autobus / autocar	3	2	2	3	2	2	2	1	7	9	8	1
Banque / institution financière	3	4	4	5	3	4	3	2	1	1	5	1
Maison de repos	1	6	9	3	8	2	2	2		2		1
Moyen de transport: autre	1		1	1	2	3	1	1	4	1	2	1
Edifice religieux / lieu du culte	5	1	1	3	3		2	1			1	
Station essence	3		2	2	1		1	1	1	2	1	
Moyen de transport: camion	1	3	1	1	2			1	2	1		1
Stade	1	1		2	1	3	4		1			
Aéroport		4	2									
Maison de débauche			1	3	1	1						
Arrêt de bus / tram				1			2		1			
Emplacement de vélo											1	
Guichet automatique											1	
Total	1.243	842	729	912	811	863	656	644	841	833	895	492



ZP ARLON/ATTERT/HABAY/MARTELANGE

Dégradation de la propriété

	2000	2015	2016	2017	2018	2019	2020	2021	2022	2023	2024	2025
Voie publique	200	166	134	139	123	130	105	128	114	126	119	73
Habitation: résidence principale	65	53	71	57	70	54	50	50	51	63	72	25
Parking	45	32	29	25	22	39	34	16	34	26	21	19
Terrain	26	10	7	11	10	6	28	8	8	8	6	4
Habitation: non précisée	5	9	9	12	10	7	9	8	13	16	16	6
Institution d'enseignement	12	11	16	9	7	5	8	10	7	2	3	6
Service public	10	7	3	6	2	8	7	3	4	12	12	3
Inconnue	33	3	1	3	4			17	3	6	3	2
Habitation: jardin	11	8	4	4	5	4	4	4	5	2	11	5
Habitation: allée	16	8	3	2	3	6	2	5	5	4	7	5
Horeca	14	8	3	4	8	5	2	4	5	3	3	1
Magasin	11	5	4	4	5	4	8	3	3	5	4	3
Habitation: garage	3	7	6	5	4	5	1	5	5	3	4	5
Habitation: résidence secondaire	3	2	7	3	3	4	3	3	7	4	7	6
Entreprise	12	2	2	2	4	6	6	1	3	4	3	
Bâtiment administratif	8	1	5	3	9	5	1	4	1	2	1	4
Culture et loisirs	6	4	3	2	3	2	3	6	6	6	1	
Habitation: dépendances	9	3	3	3	2	3	3	1	3	4	1	4
Moyen de transport: voiture	4		1		3	10	1	3	5	6	2	
Autre	1	1	3	4	8	2	3	6	2	3	1	
Infrastructure sportive		4		1	1	1	2	4	4	3	2	1
Station de bus / métro et gare de chemin de fer	3	1	1	3	1	3	4	1			4	
Bureau de police	1	2	1	1	1	2	2	2	1	1	4	1
Chantier	1	3	2	4		1		2	1	2		
Edifice religieux / lieu du culte	6	3	2	1					1	1		1
Installation militaire	4		1		1	1	2	2			1	
Cimetière	3	7		1								
Service		1		2		1	3	1				1
Moyen de transport: autre				1	2	1	1		2		1	
Médecin / dentiste / pharmacien	1	1		1	1	1			1	1		
Hôpital			1					1	1		1	2
Maison de débauche		2	1		1	1						
Arrêt de bus / tram			1				1		1	1		
Station essence	1		1			1						
Aéroport			1	1								
Banque / institution financière			1	1								
Eaux intérieures et maritimes		1										
Moyen de transport: train / tram / métro	1											
Stade						1						
Total	515	365	327	315	313	319	293	298	296	314	310	177



ZP ARLON/ATTERT/HABAY/MARTELANGE

Infractions contre l'intégrité physique

	2000	2015	2016	2017	2018	2019	2020	2021	2022	2023	2024	2025
Voie publique	89	109	108	119	126	123	110	114	148	128	169	80
Habitation	99	101	104	136	140	126	115	123	150	136	128	54
Service public	5	7	12	10	8	10	7	14	25	17	18	9
Horeca	33	8	10	13	14	8	4	6	13	5	19	6
Institution d'enseignement	15	5	6	10	15	17	6	16	17	7	6	9
Inconnue	12	1	3	7	1	5	4	8	5	2	14	7
Parking	8	3	5	5	2	9	5	4	2	7	7	4
Culture et loisirs	7	4	2	6	3	5	3	2	5	6	6	2
Magasin	7	1	3	2	4	8	3	4	4	1	3	2
Station de bus / métro et gare de chemin de fer	4	2	2	3	5	4	3	3	6	6	3	1
Hôpital	1	1	1	2	3		5	3	1	5	5	
Autre			1	7	1	5	2	1	1	2	5	
Terrain	3	3	3		2	3	2	2	2	1	2	
Habitation: allée	5		2			1	5	1	3	2	1	2
Installation militaire	2		2	3	1		3	4	2		3	1
Habitation: jardin	4	2	1	1	2		4	3			1	
Infrastructure sportive	1	1		1	2	3		1	4	1	2	1
Entreprise	1		1					2		1	5	5
Moyen de transport: autre		2	2	1				3	2	1	2	
Moyen de transport: train / tram / métro		2	1		1			1	1		2	1
Moyen de transport: autobus / autocar			1	1	2		1		1	1	1	
Service					2			4	1		1	
Maison de repos			1	3			1			1	1	
Banque / institution financière				2		1			1	2		
Bureau de police	1		1	1						1	2	
Arrêt de bus / tram		1		1	1			1		1		
Maison de débauche		1	1	1	1				1			
Bâtiment administratif			1		2							
Médecin / dentiste / pharmacien	1								2			
Stade					2			1				
Station essence							1					1
Aéroport			1									
Eaux intérieures et maritimes								1				
Edifice religieux / lieu du culte										1		
Total	298	254	275	335	340	328	284	322	397	336	406	185

STATISTIQUES POLICIERES DE CRIMINALITE

LIEU DE PERPETRATION: ZONE DE POLICE

ZP ARLON/ATTERT/HABAY/MARTELANGE

PARTIE V : ZONE DE POLICE vs. TYPOLOGIE



Typologie de la zone: Catégorie 2

Zone de police
BRUXELLES-OUEST
LIMBURG REGIO HOOFDSTAD
POLITIE SINT-NIKLAAS
POLITIEZONE RIHO
PZ AALST
PZ BRUGGE
PZ LEUVEN
PZ OOSTENDE
PZ RIVIERENLAND
UCCLE/W-B/AUDERGHEM
VESDRE
VLAS
ZONE DE POLICE DU TOURNAISIS
ZONE MIDI
ZONE MONS - QUEVY
ZONE MONTGOMERY
ZP ARLON/ATTERT/HABAY/MARTELANGE
ZP LA LOUVIERE
ZP NAMUR CAPITALE
ZP POLBRUNO

CRIMINALITE ENREGISTREE : ZONE DE POLICE vs TYPOLOGIE





CRIMINALITE ENREGISTREE : ZONE DE POLICE vs TYPOLOGIE

Typologie de la zone: Catégorie 2

Figure criminelle/phénomène	Niveau	% 2021 - 2022	% 2022 - 2023	% 2023 - 2024
Vol de voiture	ZONE DE POLICE	54,5%	0,0%	17,6%
	TYPLOGIE	11,4%	10,2%	0,5%
Vol de moto	ZONE DE POLICE	/	/	-100,0%
	TYPLOGIE	34,3%	13,6%	-8,3%
Carjacking	ZONE DE POLICE	/	200,0%	-66,7%
	TYPLOGIE	31,3%	-31,7%	-7,0%
Homejacking	ZONE DE POLICE	/	-100,0%	/
	TYPLOGIE	-14,3%	100,0%	-75,0%
Vol dans les garages	ZONE DE POLICE	/	/	/
	TYPLOGIE	82,6%	-14,3%	8,3%
Vol de vélomoteur	ZONE DE POLICE	0,0%	100,0%	0,0%
	TYPLOGIE	17,2%	-3,6%	7,0%
Vol de vélo	ZONE DE POLICE	57,7%	-39,0%	0,0%
	TYPLOGIE	15,4%	-3,3%	-7,4%
Cambriolage dans habitation	ZONE DE POLICE	22,3%	5,8%	60,7%
	TYPLOGIE	16,6%	-7,6%	-3,4%
Cambriolage ds entreprise ou commerce	ZONE DE POLICE	208,3%	-27,0%	14,8%
	TYPLOGIE	14,8%	-5,5%	-13,3%
Cambriolage ds service public ou bâtiment administ	ZONE DE POLICE	-50,0%	71,4%	-33,3%
	TYPLOGIE	24,1%	-8,5%	-16,6%
Vol au bélier	ZONE DE POLICE	/	-100,0%	/
	TYPLOGIE	133,3%	-14,3%	16,7%



CRIMINALITE ENREGISTREE : ZONE DE POLICE vs TYPOLOGIE

Figure criminelle/phénomène	Niveau	% 2021 - 2022	% 2022 - 2023	% 2023 - 2024
Cambriolage dans bâtiment (total)	ZONE DE POLICE	31,2%	1,1%	48,6%
	TYPOLOGIE	16,7%	-7,3%	-6,0%
Vol à main armée	ZONE DE POLICE	-33,3%	100,0%	-25,0%
	TYPOLOGIE	3,7%	12,9%	5,1%
Vol avec violence sans arme	ZONE DE POLICE	27,8%	-17,4%	36,8%
	TYPOLOGIE	13,0%	12,6%	-12,0%
Vol dans ou sur un véhicule	ZONE DE POLICE	86,1%	-41,5%	5,5%
	TYPOLOGIE	5,9%	18,3%	-6,3%
Sacjacking dans une voiture	ZONE DE POLICE	/	/	/
	TYPOLOGIE	-22,2%	-64,3%	-50,0%
Vol d'armes et explosifs	ZONE DE POLICE	100,0%	-75,0%	166,7%
	TYPOLOGIE	37,9%	2,7%	-7,8%
Steaming	ZONE DE POLICE	/	/	/
	TYPOLOGIE	14,3%	0,0%	6,3%
Arrachage de sac à main	ZONE DE POLICE	/	/	/
	TYPOLOGIE	7,1%	-5,3%	-23,8%
Vol à l'arraché	ZONE DE POLICE	33,3%	0,0%	100,0%
	TYPOLOGIE	6,5%	27,9%	-17,2%
Vol à la tire	ZONE DE POLICE	-17,2%	25,0%	23,3%
	TYPOLOGIE	32,2%	14,7%	-9,8%
Vol à l'étalage	ZONE DE POLICE	12,5%	-23,3%	15,9%
	TYPOLOGIE	23,5%	6,6%	-2,0%
Vol par ruse	ZONE DE POLICE	-20,0%	50,0%	66,7%
	TYPOLOGIE	17,7%	-4,2%	-43,1%



CRIMINALITE ENREGISTREE : ZONE DE POLICE vs TYPOLOGIE

Figure criminelle/phénomène	Niveau	% 2021 - 2022	% 2022 - 2023	% 2023 - 2024
Vol de métaux	ZONE DE POLICE	33,3%	75,0%	0,0%
	TYPOLOGIE	48,0%	2,7%	-20,9%
Vol sur les chantiers	ZONE DE POLICE	-12,5%	100,0%	-42,9%
	TYPOLOGIE	3,1%	-0,5%	-11,0%
Home-invasion	ZONE DE POLICE	0,0%	-100,0%	/
	TYPOLOGIE	23,1%	15,6%	-8,1%
Vol d'animaux	ZONE DE POLICE	/	/	100,0%
	TYPOLOGIE	10,1%	-9,2%	-12,7%
Vol de cargaison	ZONE DE POLICE	-100,0%	/	/
	TYPOLOGIE	26,2%	63,8%	-10,1%
Fraude de cartes de paiements	ZONE DE POLICE	75,0%	-32,1%	-10,5%
	TYPOLOGIE	20,2%	-7,0%	-16,6%
Phishing	ZONE DE POLICE	-50,0%	150,0%	0,0%
	TYPOLOGIE	0,5%	-19,2%	-21,0%
Ransomware	ZONE DE POLICE	/	0,0%	-100,0%
	TYPOLOGIE	25,0%	-16,7%	0,0%
Shouldersurfing	ZONE DE POLICE	/	/	0,0%
	TYPOLOGIE	-21,5%	-39,2%	-25,8%
Skimming	ZONE DE POLICE	/	/	-100,0%
	TYPOLOGIE	10,9%	-8,2%	-35,7%
Violence contre les métiers d'intérêt général	ZONE DE POLICE	-28,6%	0,0%	100,0%
	TYPOLOGIE	15,0%	-7,8%	-6,7%
Viol collectif	ZONE DE POLICE	-100,0%	/	/
	TYPOLOGIE	-22,9%	-1,6%	-9,5%



CRIMINALITE ENREGISTREE : ZONE DE POLICE vs TYPOLOGIE

Figure criminelle/phénomène	Niveau	% 2021 - 2022	% 2022 - 2023	% 2023 - 2024
Graffiti	ZONE DE POLICE	80,0%	-44,4%	0,0%
	TYPLOGIE	-24,1%	-27,6%	0,4%
Dégradation de voiture	ZONE DE POLICE	-18,9%	11,7%	-17,9%
	TYPLOGIE	0,6%	4,6%	-3,8%
Rixe au couteau	ZONE DE POLICE	-66,7%	0,0%	100,0%
	TYPLOGIE	17,0%	-11,9%	-15,2%
VIF: physique, dans le couple	ZONE DE POLICE	26,1%	-18,9%	23,3%
	TYPLOGIE	10,4%	-2,7%	-0,9%
VIF: physique, envers des descendants	ZONE DE POLICE	-42,9%	25,0%	-6,7%
	TYPLOGIE	4,0%	0,4%	12,6%
VIF: physique, envers d'autres membres	ZONE DE POLICE	29,4%	-40,9%	46,2%
	TYPLOGIE	-1,1%	8,8%	4,1%
VIF: sexuelle, dans le couple	ZONE DE POLICE	-60,0%	-100,0%	/
	TYPLOGIE	-23,9%	8,6%	47,4%
VIF: sexuelle, envers des descendants	ZONE DE POLICE	-33,3%	-100,0%	/
	TYPLOGIE	-63,4%	-90,6%	-40,0%
VIF: sexuelle, envers d'autres membres	ZONE DE POLICE	300,0%	-100,0%	/
	TYPLOGIE	-22,2%	-28,6%	-30,0%
VIF: psychique, dans le couple	ZONE DE POLICE	4,7%	-30,3%	-24,2%
	TYPLOGIE	-2,8%	-2,9%	-0,3%
VIF: psychique, envers des descendants	ZONE DE POLICE	-11,1%	-12,5%	0,0%
	TYPLOGIE	2,5%	6,3%	4,5%
VIF: psychique, envers d'autres membres	ZONE DE POLICE	-22,2%	57,1%	27,3%
	TYPLOGIE	1,4%	6,7%	1,7%



CRIMINALITE ENREGISTREE : ZONE DE POLICE vs TYPOLOGIE

Figure criminelle/phénomène	Niveau	% 2021 - 2022	% 2022 - 2023	% 2023 - 2024
VIF: économique, dans le couple	ZONE DE POLICE	-37,5%	120,0%	-36,4%
	TYPOLOGIE	-0,7%	-5,4%	-2,7%
VIF: économique, envers des descendants	ZONE DE POLICE	/	-100,0%	/
	TYPOLOGIE	-23,3%	-24,2%	-4,0%
VIF: économique, envers d'autres membres	ZONE DE POLICE	-16,7%	20,0%	-50,0%
	TYPOLOGIE	1,7%	0,3%	-2,7%
Dopage humain	ZONE DE POLICE	-50,0%	0,0%	0,0%
	TYPOLOGIE	-39,7%	36,2%	-21,9%
Engraissement illégal	ZONE DE POLICE	/	/	/
	TYPOLOGIE	-23,8%	-56,3%	0,0%
Vente de cocaïne	ZONE DE POLICE	25,0%	-53,3%	42,9%
	TYPOLOGIE	9,1%	24,9%	15,3%
Import-export de cocaïne	ZONE DE POLICE	-40,0%	-66,7%	0,0%
	TYPOLOGIE	24,2%	-31,7%	3,6%
Production de drogues synthétiques	ZONE DE POLICE	/	/	/
	TYPOLOGIE	20,0%	0,0%	16,7%
Import-export de drogues synthétiques	ZONE DE POLICE	-100,0%	/	/
	TYPOLOGIE	50,0%	60,0%	-20,8%
Vente de drogues synthétiques	ZONE DE POLICE	-100,0%	/	/
	TYPOLOGIE	0,8%	21,9%	-5,0%
Production de cannabis (culture)	ZONE DE POLICE	0,0%	50,0%	-100,0%
	TYPOLOGIE	-35,9%	-1,2%	-26,5%
Import-export de cannabis en grande quantité	ZONE DE POLICE	-33,3%	-100,0%	/
	TYPOLOGIE	-41,7%	-57,1%	200,0%



CRIMINALITE ENREGISTREE : ZONE DE POLICE vs TYPOLOGIE

Figure criminelle/phénomène	Niveau	% 2021 - 2022	% 2022 - 2023	% 2023 - 2024
Vente de cannabis en grande quantité	ZONE DE POLICE	/	/	-100,0%
	TYPOLOGIE	-6,1%	19,6%	-12,7%
Import-export d'héroïne	ZONE DE POLICE	20,0%	-100,0%	/
	TYPOLOGIE	40,9%	-58,1%	76,9%
Vente-traffic d'héroïne	ZONE DE POLICE	-30,0%	-28,6%	-60,0%
	TYPOLOGIE	-24,6%	-5,7%	-24,2%
Commerce et production d'arme à feu et mun.	ZONE DE POLICE	-66,7%	-100,0%	/
	TYPOLOGIE	51,5%	-14,0%	11,6%
Commerce et production d'arme non à feu	ZONE DE POLICE	-100,0%	/	/
	TYPOLOGIE	36,4%	-26,7%	-27,3%
TEH - exploitation économique	ZONE DE POLICE	-33,3%	-50,0%	-100,0%
	TYPOLOGIE	-12,2%	-5,6%	-17,6%
TEH - exploitation sexuelle	ZONE DE POLICE	-66,7%	100,0%	50,0%
	TYPOLOGIE	-5,1%	45,0%	-11,8%
Violence physique (transport public)	ZONE DE POLICE	60,0%	12,5%	-44,4%
	TYPOLOGIE	0,4%	13,2%	-1,9%
Violence physique (voie publique)	ZONE DE POLICE	36,7%	-14,2%	23,5%
	TYPOLOGIE	18,1%	-1,9%	2,3%
Violence physique (autre endroit public)	ZONE DE POLICE	33,3%	12,5%	-11,1%
	TYPOLOGIE	-4,2%	-2,4%	-2,4%
Violence physique (endroit accessible au public)	ZONE DE POLICE	47,8%	-29,4%	104,2%
	TYPOLOGIE	46,0%	-1,5%	-5,9%
Violence sexuelle (transport public)	ZONE DE POLICE	66,7%	-60,0%	250,0%
	TYPOLOGIE	-5,5%	5,3%	-10,0%



CRIMINALITE ENREGISTREE : ZONE DE POLICE vs TYPOLOGIE

Figure criminelle/phénomène	Niveau	% 2021 - 2022	% 2022 - 2023	% 2023 - 2024
Violence sexuelle (voie publique)	ZONE DE POLICE	0,0%	80,0%	188,9%
	TYPOLOGIE	9,0%	-3,6%	14,5%
Violence sexuelle (autre endroit public)	ZONE DE POLICE	/	-100,0%	/
	TYPOLOGIE	-18,8%	-11,5%	-1,7%
Violence sexuelle (endroit accessible au public)	ZONE DE POLICE	150,0%	-10,0%	-44,4%
	TYPOLOGIE	26,8%	4,8%	7,2%
Violence psychique (transport public)	ZONE DE POLICE	100,0%	-25,0%	50,0%
	TYPOLOGIE	-1,7%	8,1%	-9,8%
Violence psychique (voie publique)	ZONE DE POLICE	20,7%	-6,7%	14,3%
	TYPOLOGIE	10,9%	5,8%	1,8%
Violence psychique (autre endroit public)	ZONE DE POLICE	27,3%	21,4%	-17,6%
	TYPOLOGIE	1,3%	-10,0%	-6,4%
Violence psychique (endroit accessible au public)	ZONE DE POLICE	129,4%	10,3%	2,3%
	TYPOLOGIE	6,6%	10,2%	0,3%
Vol à main armée (transport public)	ZONE DE POLICE	/	/	/
	TYPOLOGIE	-38,5%	158,3%	-6,5%
Vol à main armée (voie publique)	ZONE DE POLICE	/	/	-33,3%
	TYPOLOGIE	9,0%	20,7%	9,9%
Vol à main armée (autre endroit public)	ZONE DE POLICE	/	/	/
	TYPOLOGIE	25,0%	-33,3%	70,0%
Vol à main armée (endroit accessible au public)	ZONE DE POLICE	100,0%	-50,0%	0,0%
	TYPOLOGIE	-5,4%	-8,0%	-6,2%
Vol avec violence sans arme (transport public)	ZONE DE POLICE	-100,0%	/	/
	TYPOLOGIE	-2,8%	47,8%	-24,6%



CRIMINALITE ENREGISTREE : ZONE DE POLICE vs TYPOLOGIE

Figure criminelle/phénomène	Niveau	% 2021 - 2022	% 2022 - 2023	% 2023 - 2024
Vol avec violence sans arme (voie publique)	ZONE DE POLICE	-44,4%	80,0%	11,1%
	TYPLOGIE	14,8%	14,2%	-10,9%
Vol avec violence sans arme (autre endroit public)	ZONE DE POLICE	/	/	/
	TYPLOGIE	-4,3%	20,3%	-13,1%
Vol avec violence sans arme (endr. acces. au pub.)	ZONE DE POLICE	150,0%	20,0%	-66,7%
	TYPLOGIE	16,1%	-2,6%	-4,5%
Faux policiers	ZONE DE POLICE	/	0,0%	-100,0%
	TYPLOGIE	72,0%	14,0%	98,0%
Terrorisme, extrémisme et radicalisme	ZONE DE POLICE	-100,0%	/	200,0%
	TYPLOGIE	-15,2%	85,7%	-3,8%
Cyberharcèlement	ZONE DE POLICE	500,0%	66,7%	0,0%
	TYPLOGIE	9,4%	5,8%	0,6%
Fraude à l'identité	ZONE DE POLICE	104,5%	17,8%	20,8%
	TYPLOGIE	-2,2%	-1,5%	-2,9%

STATISTIQUES POLICIERES DE CRIMINALITE

LIEU DE PERPETRATION: ZONE DE POLICE

ZP ARLON/ATTERT/HABAY/MARTELANGE

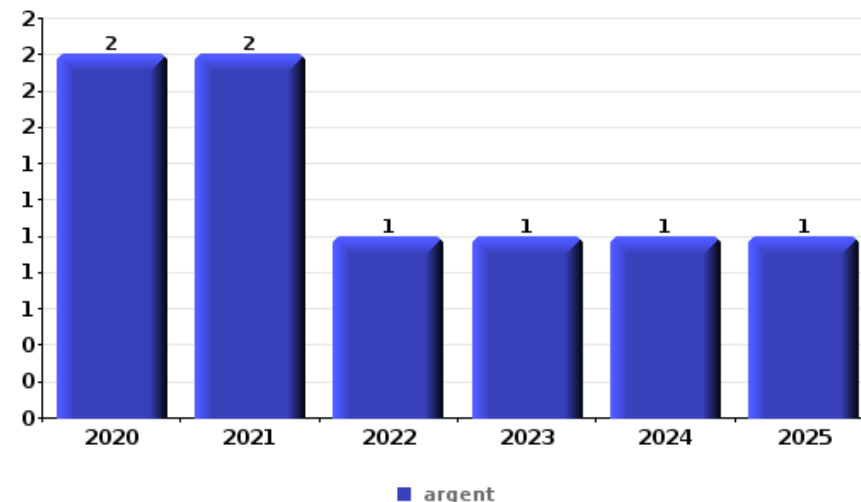
PARTIE VI : OBJETS ET MOYENS DE TRANSPORT



ZP ARLON/ATTERT/HABAY/MARTELANGE

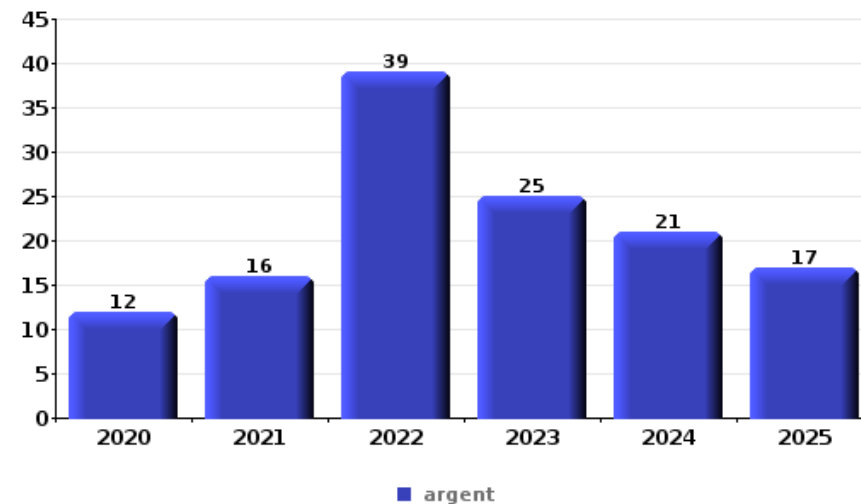
Vol à main armée

Top 5 Objets volés (sbd nombre de faits)		2020	2021	2022	2023	2024	2025
1	argent	2	2	1	1	1	1
2	GSM et accessoires	1		1	2	3	
3	bijouterie / montre					1	
3	carte d'identité / passeport	1					
3	ordinateur et accessoires		1				
3	plaque d'immatriculation				1		
3	portefeuille	1					
3	valise / sac					1	



Vol dans ou sur un véhicule

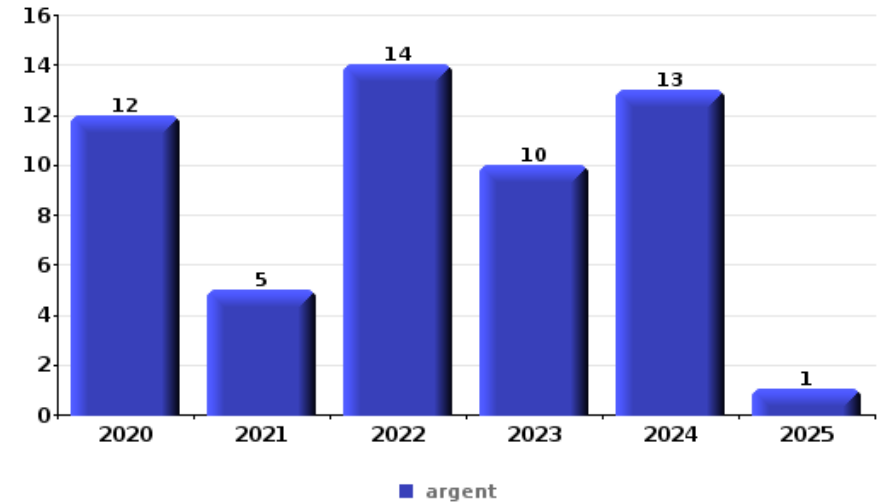
Top 5 Objets volés (sbd nombre de faits)		2020	2021	2022	2023	2024	2025
1	argent	12	16	39	25	21	17
2	carte d'identité / passeport	10	15	37	21	24	12
3	permis de conduire	14	13	34	22	20	13
4	carte bancaire / carte de crédit	5	12	36	20	24	11
5	portefeuille	10	9	31	15	21	10





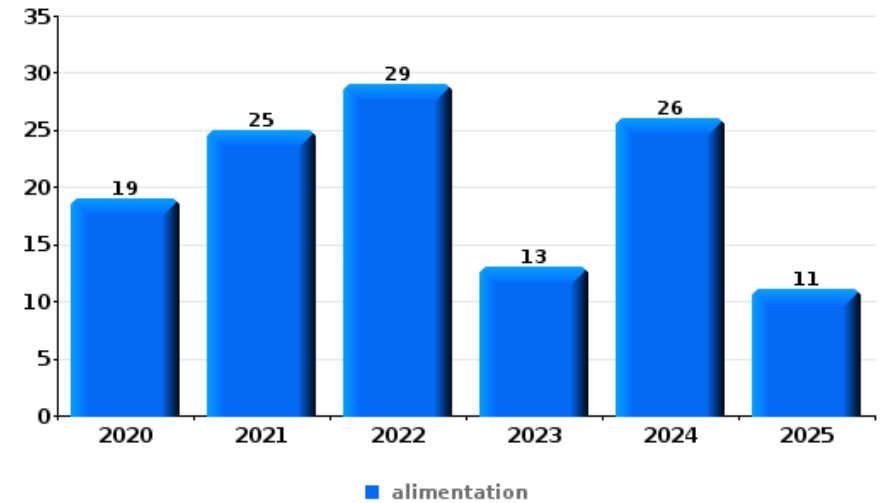
Cambriolage ds entreprise ou commerce

Top 5 Objets volés (sbd nombre de faits)		2020	2021	2022	2023	2024	2025
1	argent	12	5	14	10	13	1
2	alimentation	5	2	2	3	1	
3	GSM et accessoires			3	1	6	2
4	coffre-fort / coffret (argent) / caisse	4		3	1	2	
5	multimédia	2			4	2	1



Vol à l'étalage

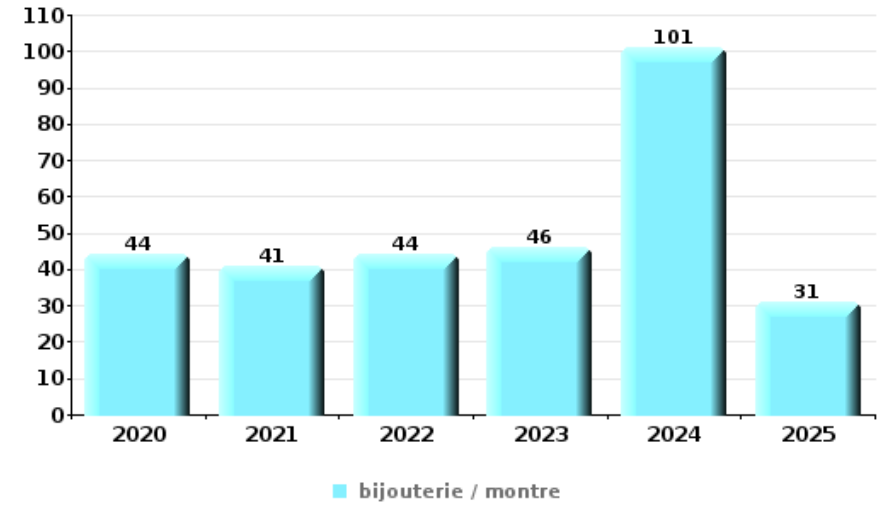
Top 5 Objets volés (sbd nombre de faits)		2020	2021	2022	2023	2024	2025
1	alimentation	19	25	29	13	26	11
2	vêtement	8	17	13	9	11	8
3	parfum / produit de beauté	10	8	14	10	7	4
4	tabac	1	15	18	6	9	
5	multimédia	2	7	2	3	10	5





Cambrilage dans habitation

Top 5 Objets volés (sbd nombre de faits)		2020	2021	2022	2023	2024	2025
1	bijouterie / montre	44	41	44	46	101	31
2	argent	31	29	34	30	57	24
3	ordinateur et accessoires	10	10	3	9	15	8
4	vêtement	6	12	11	10	10	5
5	multimédia	9	9	7	7	12	4



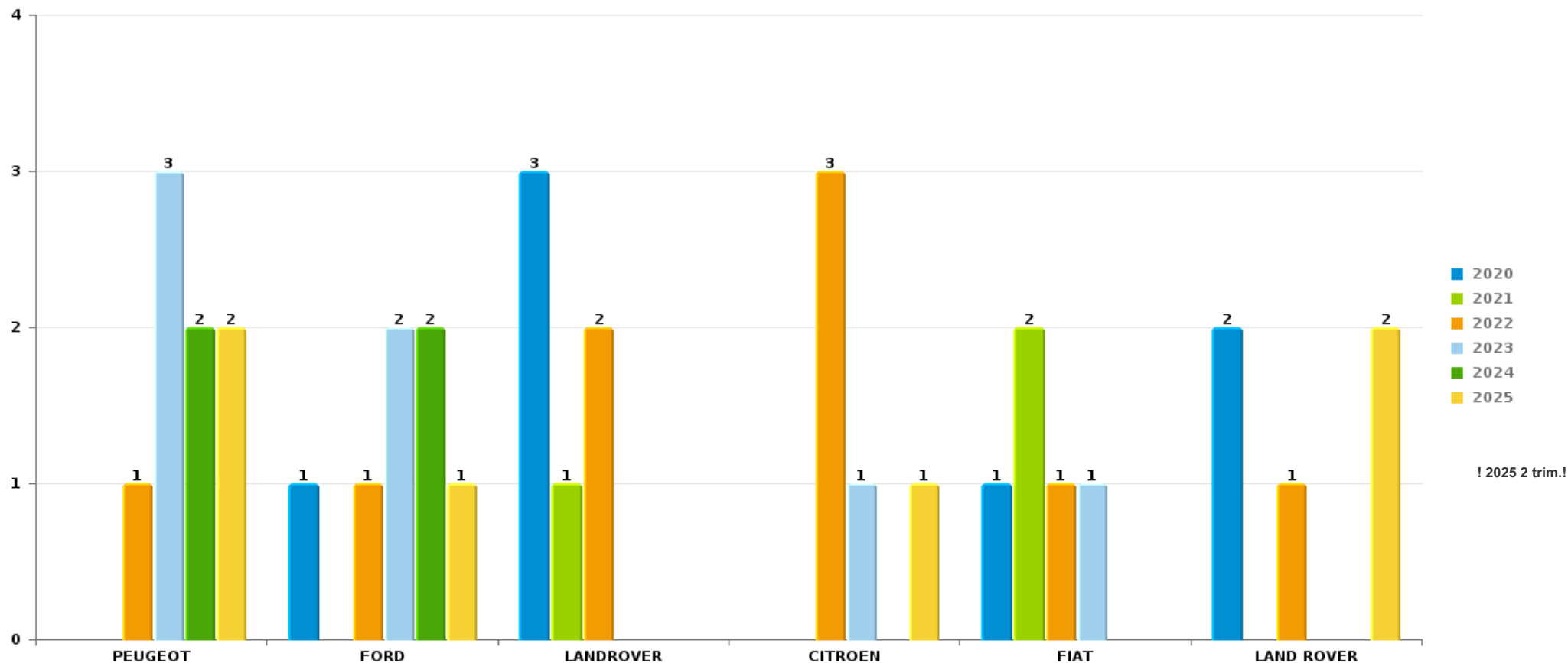
Remarque: en ce qui concerne les objets, aucun total n'est reproduit étant donné que plusieurs objets peuvent avoir été volés lors d'un même fait.



ZP ARLON/ATTERT/HABAY/MARTELANGE

Vol de voiture

Nombre de voitures volées par marque (Top 5)



STATISTIQUES POLICIERES DE CRIMINALITE

LIEU DE PERPETRATION: ZONE DE POLICE

ZP ARLON/ATTERT/HABAY/MARTELANGE

PARTIE VII : SUSPECTS



Partie 1: Niveau FAITS (comptage du nombre de faits pour lesquels un certain type de suspect est impliqué)

1.1. Nombre d'infractions selon le sexe des suspects identifiés (par catégorie principale)

Étant donné que, tant un suspect identifié masculin qu'un suspect identifié féminin peuvent être impliqués lors d'un même fait, il est possible que la somme des colonnes «Hommes» et «Femmes» soit supérieure à la valeur de la colonne «Total...» (voir également la note méthodologique)

ZP ARLON/ATTERT/HABAY/MARTELANGE

2025

Catégorie principale / Sexe	Nombre total de faits avec au moins 1 suspect	Hommes	%	Femmes	%
Drogues	166	159	95,8%	8	4,8%
Législation sur les étrangers	84	80	95,2%	4	4,8%
Infr. contre l'intégrité physique	74	66	89,2%	11	14,9%
Vol et extorsion	72	64	88,9%	11	15,3%
Ivresse et alcool	56	48	85,7%	8	14,3%
Fraude	38	29	76,3%	11	28,9%
Armes et explosifs	36	34	94,4%	2	5,6%
Infr. contre la sécurité publique	33	31	93,9%	2	6,1%
Infr. contre l'autorité publique	23	18	78,3%	6	26,1%
Infr. contre autres valeurs morales et sentiments	22	20	90,9%	2	9,1%
Dégradation de la propriété	18	16	88,9%	2	11,1%
Infr. contre la foi publique	10	10	100,0%	2	20,0%
Criminalité informatique	8	6	75,0%	3	37,5%
Infr. contre les mœurs	9	9	100,0%		
Code pénal social	6	6	100,0%	1	16,7%
Environnement	4	3	75,0%	1	25,0%

CRIMINALITE ENREGISTREE: SUSPECTS



Catégorie principale / Sexe	Nombre total de faits avec au moins 1 suspect	Hommes	%	Femmes	%
Carte d'identité	2	2	100,0%		
Protection de la jeunesse	2	1	50,0%	1	50,0%
Protection des revenus publics	2	2	100,0%		
Registre de population	2	1	50,0%	1	50,0%
Autres lois spéciales	1	1	100,0%		
Code pénal militaire et milice	1	1	100,0%		
Hormones et dopage	1	1	100,0%		
Législation économique	1	1	100,0%		
Traite des êtres humains	1	1	100,0%		
Total	672	610	90,8 %	76	11,3 %



1.2. Nombre d'infractions selon le sexe des suspects identifiés (par figure criminelle)

Étant donné que, tant un suspect identifié masculin qu'un suspect identifié féminin peuvent être impliqués lors d'un même fait, il est possible que la somme des colonnes «Hommes» et «Femmes» soit supérieure à la valeur de la colonne «Total...» (voir également la note méthodologique)

ZP ARLON/ATTERT/HABAY/MARTELANGE

2025

FC Vol moyen de transport

Figure criminelle / Sexe	Nombre total de faits avec au moins 1 suspect identifié	Hommes	%
Vol de voiture	2	2	100,0%
Vol de vélo	2	2	100,0%
Total	PA	PA	PA

FC Cambriolage

Figure criminelle / Sexe	Nombre total de faits avec au moins 1 suspect identifié	Hommes	%	Femmes	%
Cambriolage dans habitation	2	2	100,0%	1	50,0%
Cambriolage ds entreprise ou commerce	4	4	100,0%		
Cambriolage ds service public ou bâtiment administ	1	1	100,0%		
Cambriolage dans bâtiment (total)	7	7	100,0%	1	14,3%
Total	PA	PA	PA	PA	PA

CRIMINALITE ENREGISTREE: SUSPECTS



FC Vol autre

Figure criminelle / Sexe	Nombre total de faits avec au moins 1 suspect identifié	Hommes	%	Femmes	%
Vol avec violence sans arme	2	2	100,0%		
Vol dans ou sur un véhicule	12	12	100,0%		
Vol d'armes et explosifs	1	1	100,0%		
Vol à l'arraché	1	1	100,0%		
Vol à la tire	1	1	100,0%		
Vol à l'étalage	26	20	76,9%	8	30,8%
Vol par ruse	1			1	100,0%
Vol sur les chantiers	1	1	100,0%		
Total	PA	PA	PA	PA	PA

Criminalité ICT

Figure criminelle / Sexe	Nombre total de faits avec au moins 1 suspect identifié	Hommes	%	Femmes	%
Fraude de cartes de paiements	2	1	50,0%	1	50,0%
Phishing	1	1	100,0%	1	100,0%
Total	PA	PA	PA	PA	PA

FC Autre

Figure criminelle / Sexe	Nombre total de faits avec au moins 1 suspect identifié	Hommes	%	Femmes	%
Violence contre les métiers d'intérêt général	1	1	100,0%		
Dégradation de voiture	10	9	90,0%	1	10,0%
Rixe au couteau	2	2	100,0%		
Total	PA	PA	PA	PA	PA

CRIMINALITE ENREGISTREE: SUSPECTS



PH Violence intrafamiliale (VIF)

Figure criminelle / Sexe	Nombre total de faits avec au moins 1 suspect identifié	Hommes	%	Femmes	%
VIF: physique, dans le couple	13	11	84,6%	2	15,4%
VIF: physique, envers des descendants	3	2	66,7%	1	33,3%
VIF: physique, envers d'autres membres	3	2	66,7%	1	33,3%
VIF: psychique, dans le couple	9	8	88,9%	1	11,1%
VIF: psychique, envers d'autres membres	2	2	100,0%		
VIF: économique, dans le couple	2	1	50,0%	1	50,0%
Total	PA	PA	PA	PA	PA

PH Hormones et dopage

Figure criminelle / Sexe	Nombre total de faits avec au moins 1 suspect identifié	Hommes	%
Dopage humain	1	1	100,0%
Total	PA	PA	PA

PH Drogues

Figure criminelle / Sexe	Nombre total de faits avec au moins 1 suspect identifié	Hommes	%
Vente de cocaïne	2	2	100,0%
Vente de drogues synthétiques	3	3	100,0%
Total	PA	PA	PA

PH Trafic d'armes

Figure criminelle / Sexe	Nombre total de faits avec au moins 1 suspect identifié	Hommes	%
Commerce et production d'arme à feu et mun.	2	2	100,0%
Total	PA	PA	PA

CRIMINALITE ENREGISTREE: SUSPECTS



PH Traite des êtres humains

Figure criminelle / Sexe	Nombre total de faits avec au moins 1 suspect identifié	Hommes	%
TEH - exploitation économique	1	1	100,0%
Total	PA	PA	PA

PH Violence dans l'espace public

Figure criminelle / Sexe	Nombre total de faits avec au moins 1 suspect identifié	Hommes	%	Femmes	%
Violence physique (transport public)	2	2	100,0%		
Violence physique (voie publique)	31	28	90,3%	4	12,9%
Violence physique (autre endroit public)	2	2	100,0%		
Violence physique (endroit accessible au public)	7	5	71,4%	2	28,6%
Violence sexuelle (voie publique)	2	2	100,0%		
Violence sexuelle (endroit accessible au public)	2	2	100,0%		
Violence psychique (voie publique)	17	14	82,4%	4	23,5%
Violence psychique (autre endroit public)	2	1	50,0%	1	50,0%
Violence psychique (endroit accessible au public)	6	5	83,3%	1	16,7%
Vol avec violence sans arme (voie publique)	2	2	100,0%		
Total	PA	PA	PA	PA	PA

PH Autre

Figure criminelle / Sexe	Nombre total de faits avec au moins 1 suspect identifié	Hommes	%
Cyberharcèlement	1	1	100,0%
Fraude à l'identité	1	1	100,0%
Total	PA	PA	PA



1.3. Nombre d'infractions selon l'âge des suspects identifiés (par catégorie principale)

Étant donné que, tant un suspect identifié mineur qu'un suspect identifié majeur peuvent être impliqués lors d'un même fait, il est possible que la somme des colonnes «Mineur» et «Majeur» soit supérieure à la valeur de la colonne «Total...» (voir également la note méthodologique)

ZP ARLON/ATTERT/HABAY/MARTELANGE

2025

Catégorie principale / Âge	Nombre total de faits avec au moins 1 suspect identifié	Mineur	%	Majeur	%
Drogues	166	19	11,4%	148	89,2%
Législation sur les étrangers	84	4	4,8%	81	96,4%
Infr. contre l'intégrité physique	74	11	14,9%	67	90,5%
Vol et extorsion	72	8	11,1%	64	88,9%
Ivresse et alcool	56	1	1,8%	55	98,2%
Fraude	38			38	100,0%
Armes et explosifs	36	3	8,3%	33	91,7%
Infr. contre la sécurité publique	33	2	6,1%	31	93,9%
Infr. contre l'autorité publique	23	6	26,1%	17	73,9%
Infr. contre autres valeurs morales et sentiments	22			22	100,0%
Dégradation de la propriété	18	2	11,1%	16	88,9%
Infr. contre la foi publique	10			10	100,0%
Criminalité informatique	8	1	12,5%	8	100,0%
Infr. contre les mœurs	9			9	100,0%
Code pénal social	6			6	100,0%
Environnement	4			4	100,0%
Carte d'identité	2			2	100,0%
Protection de la jeunesse	2			2	100,0%
Protection des revenus publics	2			2	100,0%
Registre de population	2			2	100,0%
Autres lois spéciales	1			1	100,0%
Code pénal militaire et milice	1			1	100,0%
Hormones et dopage	1			1	100,0%
Législation économique	1			1	100,0%
Traite des êtres humains	1			1	100,0%
Total	672	57	8,5%	622	92,6%



1.4. Nombre d'infractions selon l'âge des suspects identifiés (par figure criminelle)

Étant donné que, tant un suspect identifié mineur qu'un suspect identifié majeur peuvent être impliqués lors d'un même fait, il est possible que la somme des colonnes «Mineur» et «Majeur» soit supérieure à la valeur de la colonne «Total...»
(voir également la note méthodologique)

ZP ARLON/ATTERT/HABAY/MARTELANGE

2025

FC Vol moyen de transport

Figure criminelle / Âge	Nombre total de faits avec au moins 1 suspect identifié	Majeur	%
Vol de voiture	2	2	100,0%
Vol de vélo	2	2	100,0%
Total	PA	PA	PA

FC Cambriolage

Figure criminelle / Âge	Nombre total de faits avec au moins 1 suspect identifié	Mineur	%	Majeur	%
Cambriolage dans habitation	2			2	100,0%
Cambriolage ds entreprise ou commerce	4	2	50,0%	2	50,0%
Cambriolage ds service public ou bâtiment administ	1			1	100,0%
Cambriolage dans bâtiment (total)	7	2	28,6%	5	71,4%
Total	PA	PA	PA	PA	PA



FC Vol autre

Figure criminelle / Âge	Nombre total de faits avec au moins 1 suspect identifié	Mineur	%	Majeur	%
Vol avec violence sans arme	2	2	100,0%		
Vol dans ou sur un véhicule	12			12	100,0%
Vol d'armes et explosifs	1			1	100,0%
Vol à l'arraché	1	1	100,0%		
Vol à la tire	1			1	100,0%
Vol à l'étalage	26	1	3,8%	25	96,2%
Vol par ruse	1			1	100,0%
Vol sur les chantiers	1			1	100,0%
Total	PA	PA	PA	PA	PA

Criminalité ICT

Figure criminelle / Âge	Nombre total de faits avec au moins 1 suspect identifié	Majeur	%
Fraude de cartes de paiements	2	2	100,0%
Phishing	1	1	100,0%
Total	PA	PA	PA

FC Autre

Figure criminelle / Âge	Nombre total de faits avec au moins 1 suspect identifié	Majeur	%
Violence contre les métiers d'intérêt général	1	1	100,0%
Dégradation de voiture	10	10	100,0%
Rixe au couteau	2	2	100,0%
Total	PA	PA	PA



PH Violence intrafamiliale (VIF)

Figure criminelle / Âge	Nombre total de faits avec au moins 1 suspect identifié	Mineur	%	Majeur	%
VIF: physique, dans le couple	13			13	100,0%
VIF: physique, envers des descendants	3	1	33,3%	2	66,7%
VIF: physique, envers d'autres membres	3	1	33,3%	2	66,7%
VIF: psychique, dans le couple	9			9	100,0%
VIF: psychique, envers d'autres membres	2	1	50,0%	1	50,0%
VIF: économique, dans le couple	2			2	100,0%
Total	PA	PA	PA	PA	PA

PH Hormones et dopage

Figure criminelle / Âge	Nombre total de faits avec au moins 1 suspect identifié	Majeur	%
Dopage humain	1	1	100,0%
Total	PA	PA	PA

PH Drogues

Figure criminelle / Âge	Nombre total de faits avec au moins 1 suspect identifié	Majeur	%
Vente de cocaïne	2	2	100,0%
Vente de drogues synthétiques	3	3	100,0%
Total	PA	PA	PA

PH Trafic d'armes

Figure criminelle / Âge	Nombre total de faits avec au moins 1 suspect identifié	Majeur	%
Commerce et production d'arme à feu et mun.	2	2	100,0%
Total	PA	PA	PA



PH Traite des êtres humains

Figure criminelle / Âge	Nombre total de faits avec au moins 1 suspect identifié	Majeur	%
TEH - exploitation économique	1	1	100,0%
Total	PA	PA	PA

PH Violence dans l'espace public

Figure criminelle / Âge	Nombre total de faits avec au moins 1 suspect identifié	Mineur	%	Majeur	%
Violence physique (transport public)	2			2	100,0%
Violence physique (voie publique)	31	7	22,6%	27	87,1%
Violence physique (autre endroit public)	2			2	100,0%
Violence physique (endroit accessible au public)	7	2	28,6%	5	71,4%
Violence sexuelle (voie publique)	2			2	100,0%
Violence sexuelle (endroit accessible au public)	2			2	100,0%
Violence psychique (voie publique)	17	1	5,9%	16	94,1%
Violence psychique (autre endroit public)	2	1	50,0%	1	50,0%
Violence psychique (endroit accessible au public)	6	2	33,3%	4	66,7%
Vol avec violence sans arme (voie publique)	2	2	100,0%		
Total	PA	PA	PA	PA	PA

PH Autre

Figure criminelle / Âge	Nombre total de faits avec au moins 1 suspect identifié	Majeur	%
Cyberharcèlement	1	1	100,0%
Fraude à l'identité	1	1	100,0%
Total	PA	PA	PA



Partie 2: Niveau SUSPECTS-FAIT (comptage du nombre de combinaisons suspect-fait)

2.1. Nombre de suspects-fait selon le sexe des suspects identifiés (TOP 5 des catégories principales)

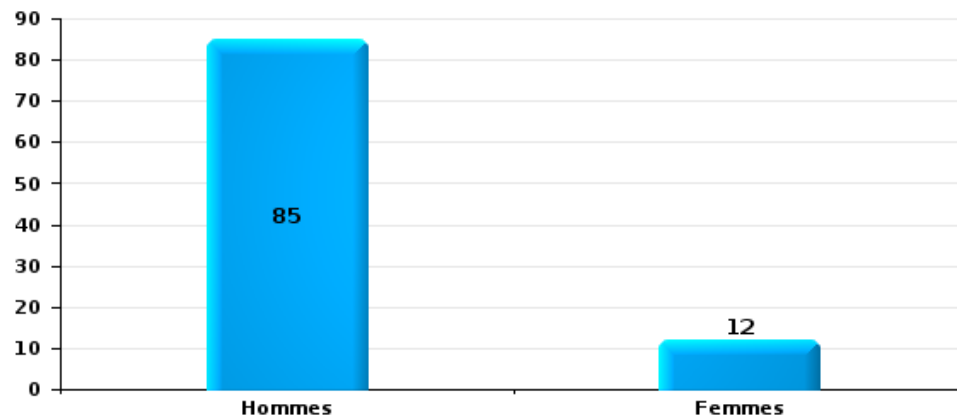
Lorsqu'un même suspect a commis plusieurs faits durant la période considérée, il est aussi comptabilisé plusieurs fois (voir également la note méthodologique)

ZP ARLON/ATTERT/HABAY/MARTELANGE

2025

Vol et extorsion

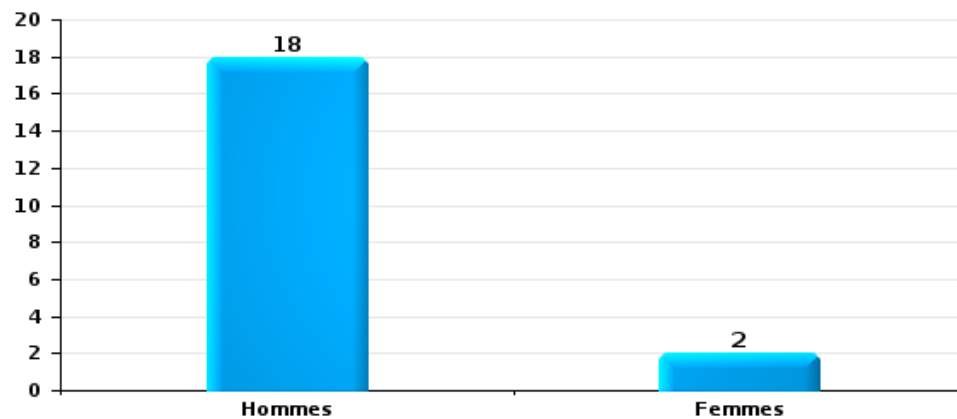
Nombre de suspects-fait selon le sexe





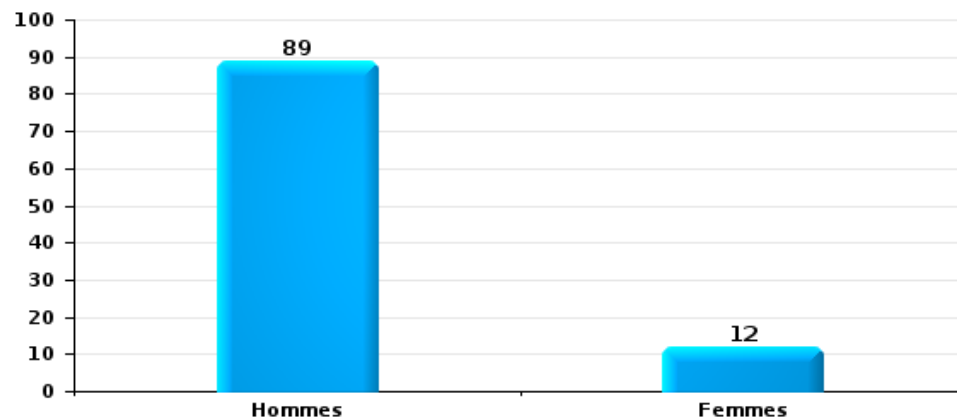
Dégradation de la propriété

Nombre de suspects-fait selon le sexe



Infr. contre l'intégrité physique

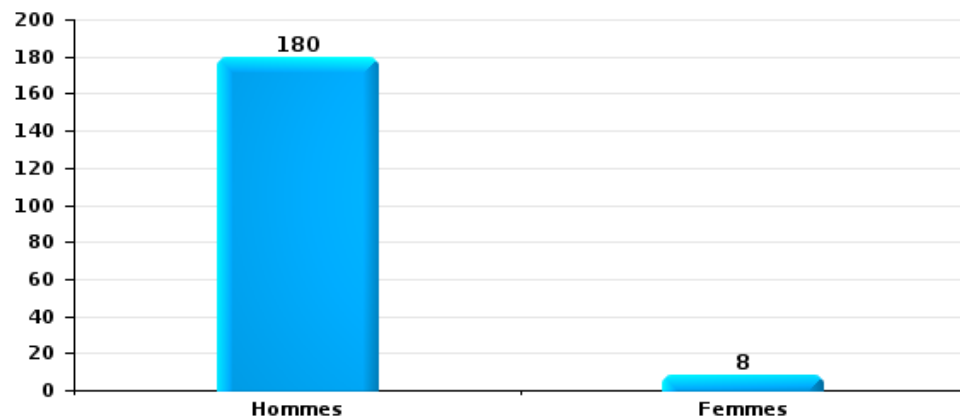
Nombre de suspects-fait selon le sexe





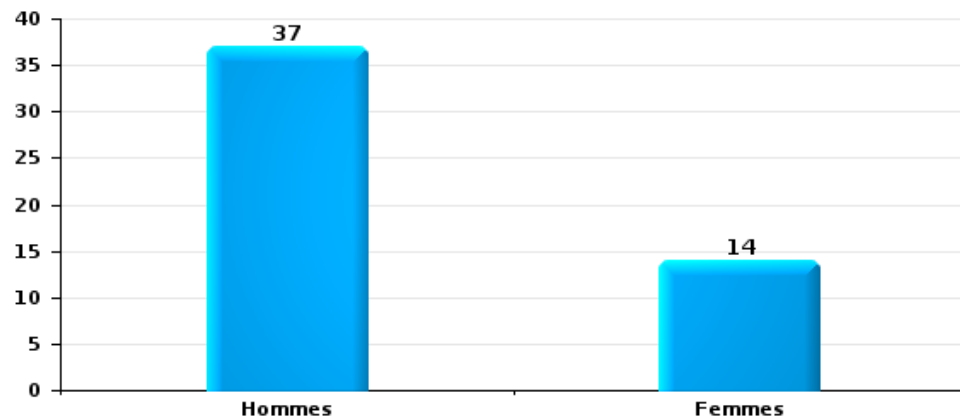
Drogues

Nombre de suspects-fait selon le sexe



Fraude

Nombre de suspects-fait selon le sexe





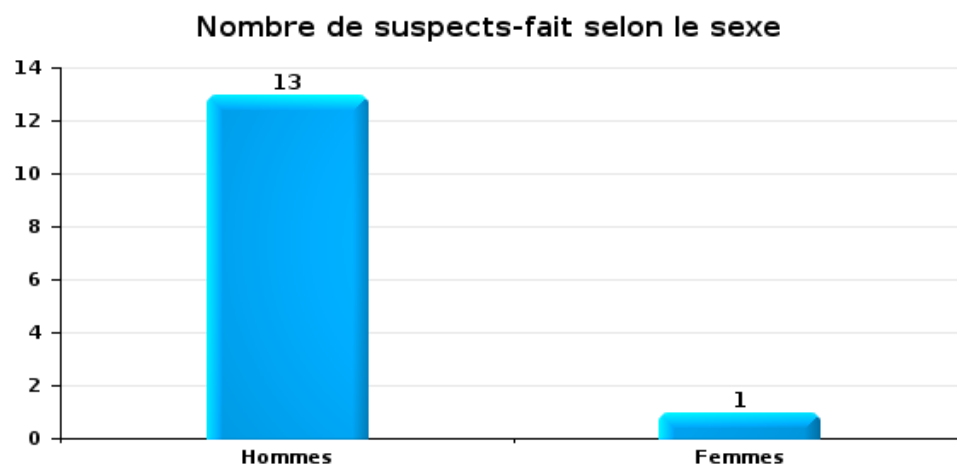
2.2. Nombre de suspects-fait selon le sexe des suspects identifiés (TOP 5 des figures criminelles)

Lorsqu'un même suspect a commis plusieurs faits durant la période considérée, il est aussi comptabilisé plusieurs fois (voir également la note méthodologique)

ZP ARLON/ATTERT/HABAY/MARTELANGE

2025

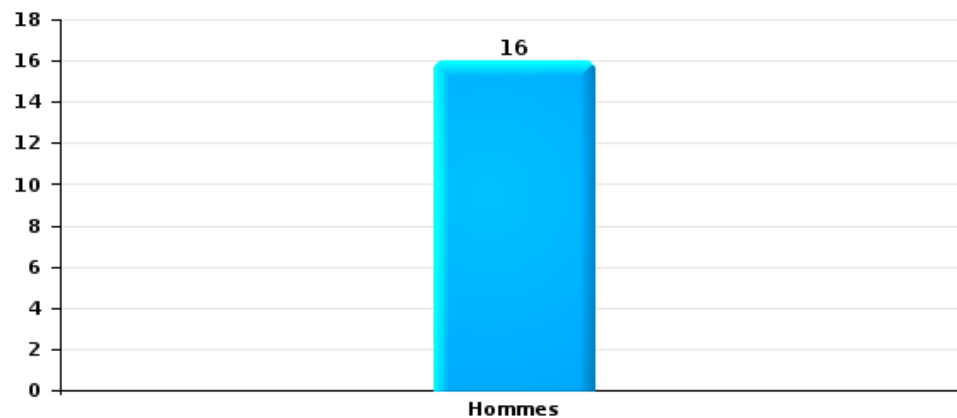
Cambriolage dans bâtiment (total)





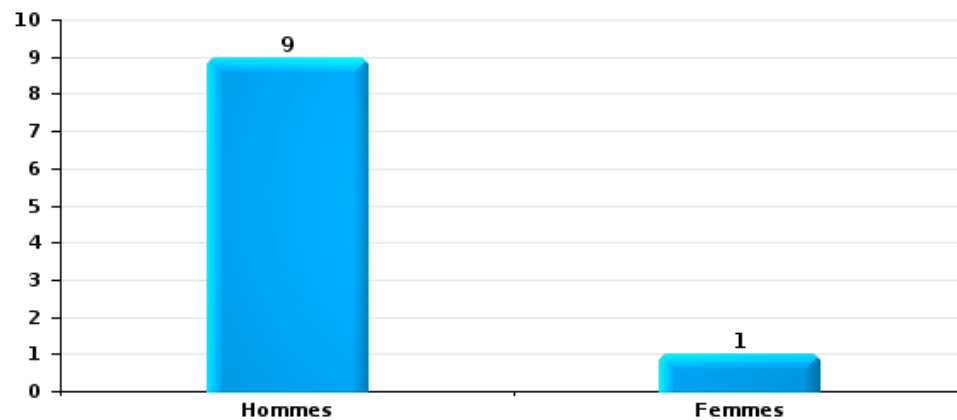
Vol dans ou sur un véhicule

Nombre de suspects-fait selon le sexe



Dégradation de voiture

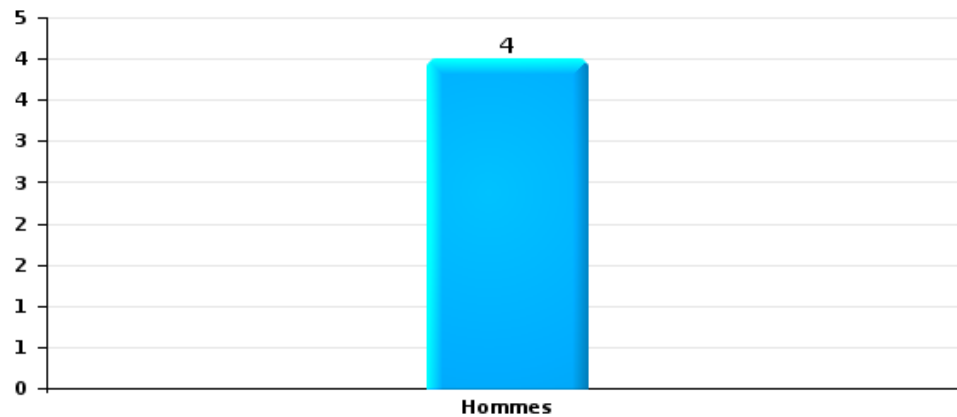
Nombre de suspects-fait selon le sexe





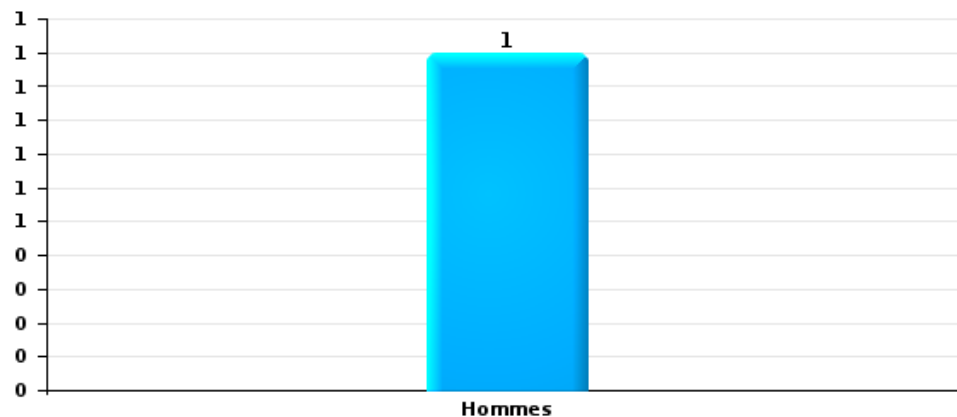
Vol de vélo

Nombre de suspects-fait selon le sexe



Vol à la tire

Nombre de suspects-fait selon le sexe





2.3. Nombre de suspects-fait selon l'âge des suspects identifiés (TOP 5 des catégories principales)

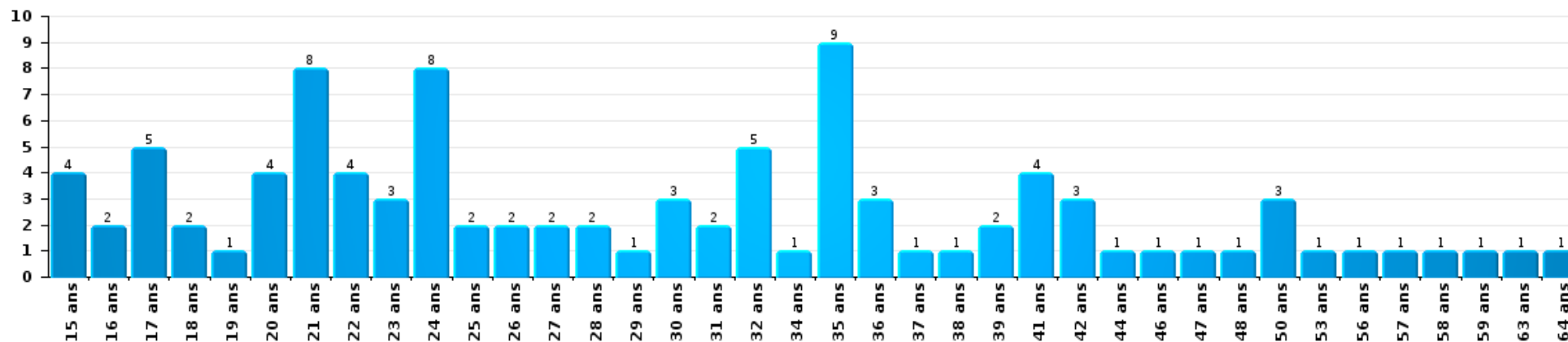
1) Lorsqu'un même suspect a commis plusieurs faits durant la période considérée, il est aussi comptabilisé plusieurs fois, qu'il ait le même âge ou non – 2) Les suspects au-dessous de 14 ans et à partir de 90 ans ne sont pas repris dans le tableau (voir également la note méthodologique)

ZP ARLON/ATTERT/HABAY/MARTELANGE

2025

Vol et extorsion

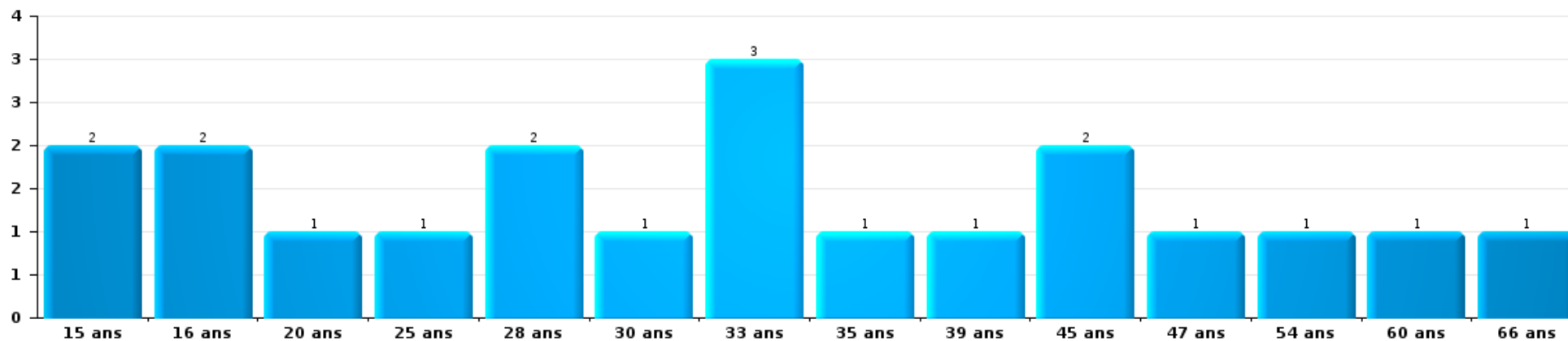
Nombre de suspects-fait par âge (chronologique)





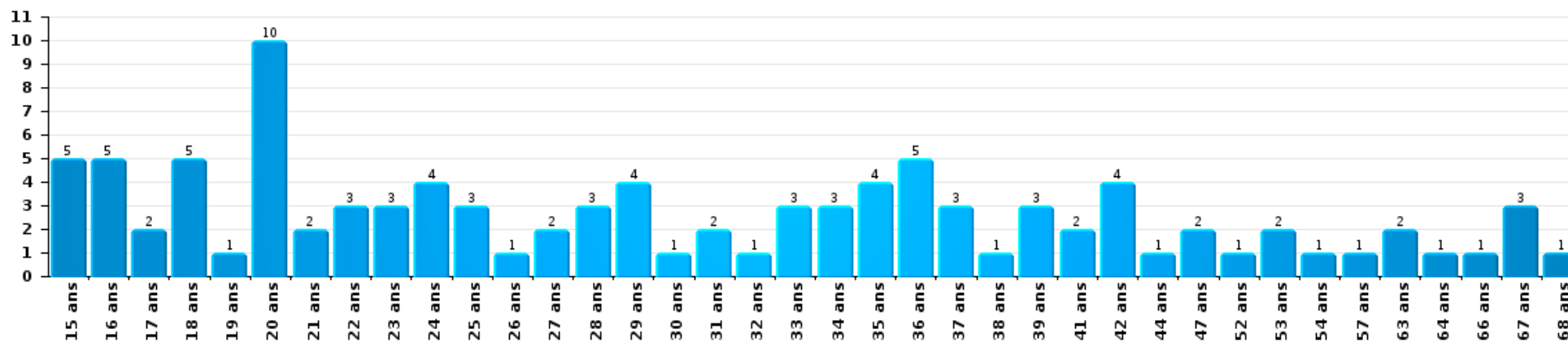
Dégradation de la propriété

Nombre de suspects-fait par âge (chronologique)



Infr. contre l'intégrité physique

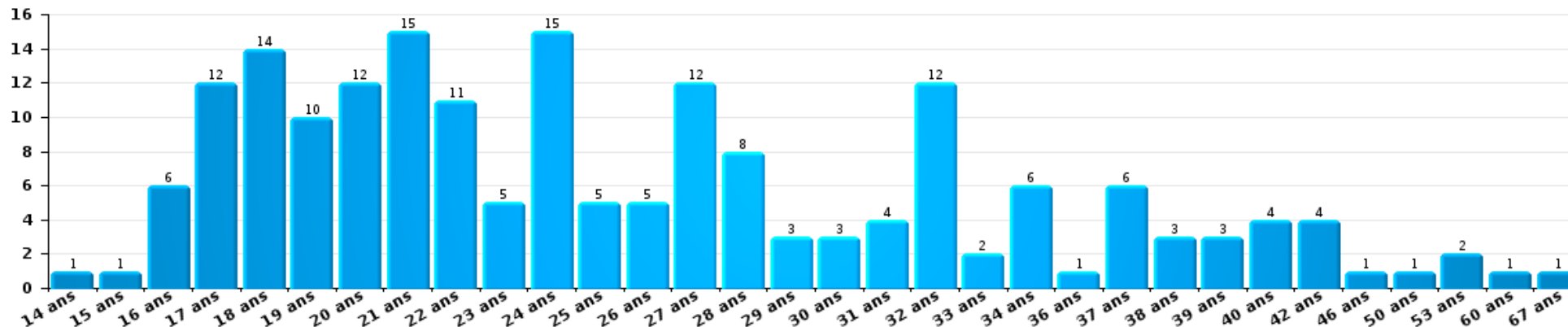
Nombre de suspects-fait par âge (chronologique)





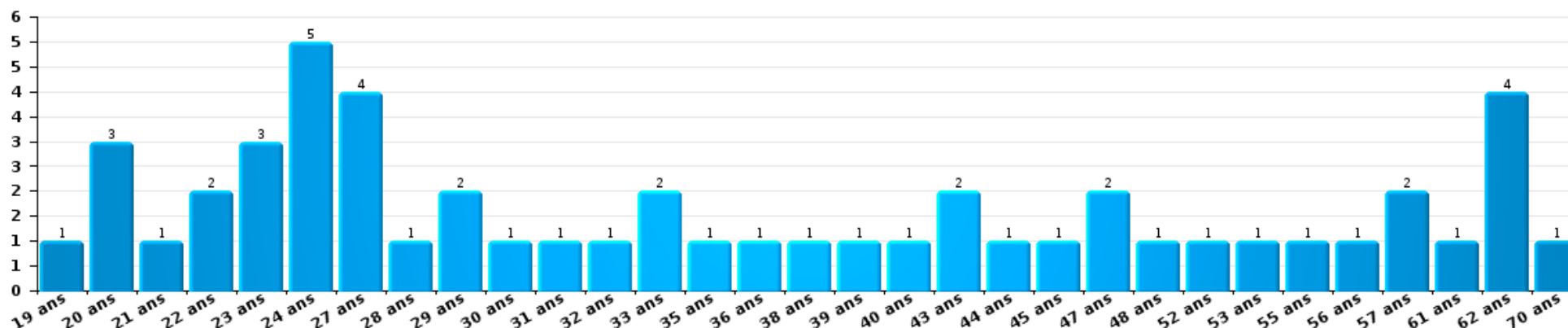
Drogues

Nombre de suspects-fait par âge (chronologique)



Fraude

Nombre de suspects-fait par âge (chronologique)





2.4. Nombre de suspects-fait selon l'âge des suspects identifiés (TOP 5 des figures criminelles)

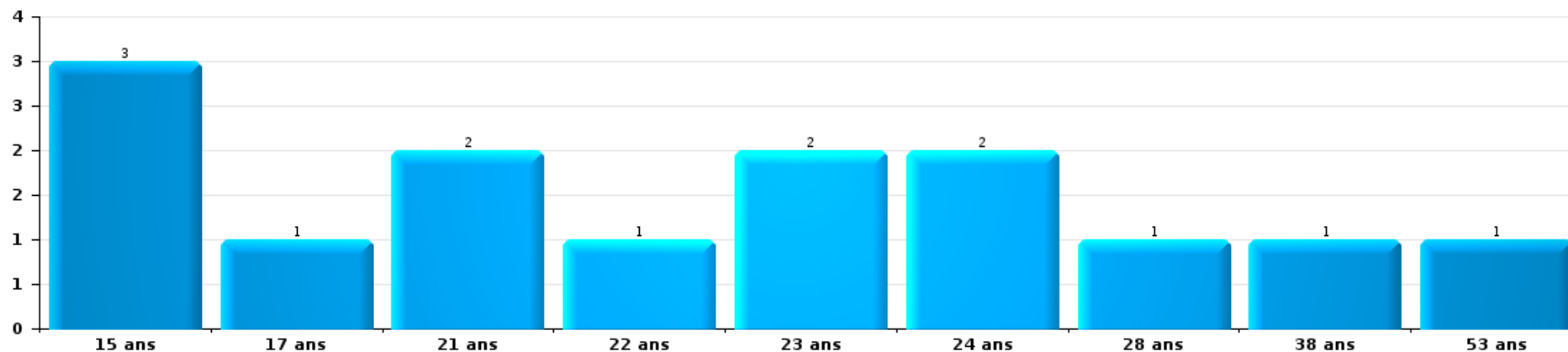
1) Lorsqu'un même suspect a commis plusieurs faits durant la période considérée, il est aussi comptabilisé plusieurs fois, qu'il ait le même âge ou non - 2) Les suspects au-dessous de 14 ans et à partir de 90 ans ne sont pas repris dans le tableau (voir également la note méthodologique)

ZP ARLON/ATTERT/HABAY/MARTELANGE

2025

Cambriolage dans bâtiment (total)

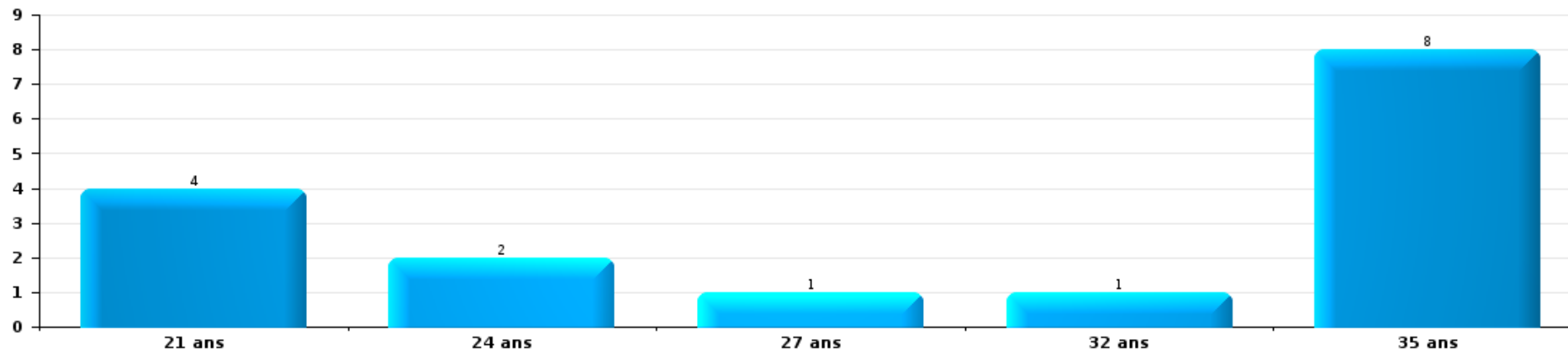
Nombre de suspects-fait par âge (chronologique)





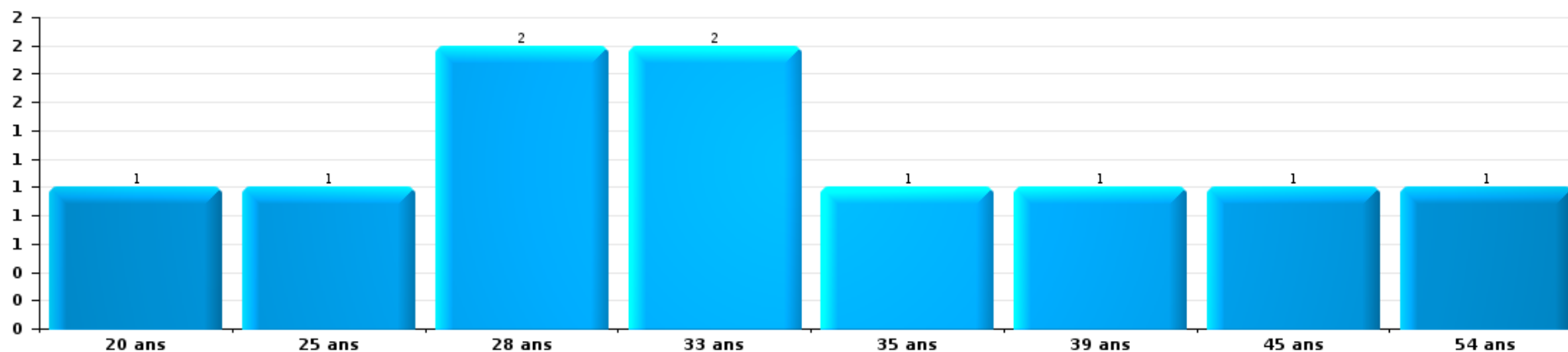
Vol dans ou sur un véhicule

Nombre de suspects-fait par âge (chronologique)



Dégradation de voiture

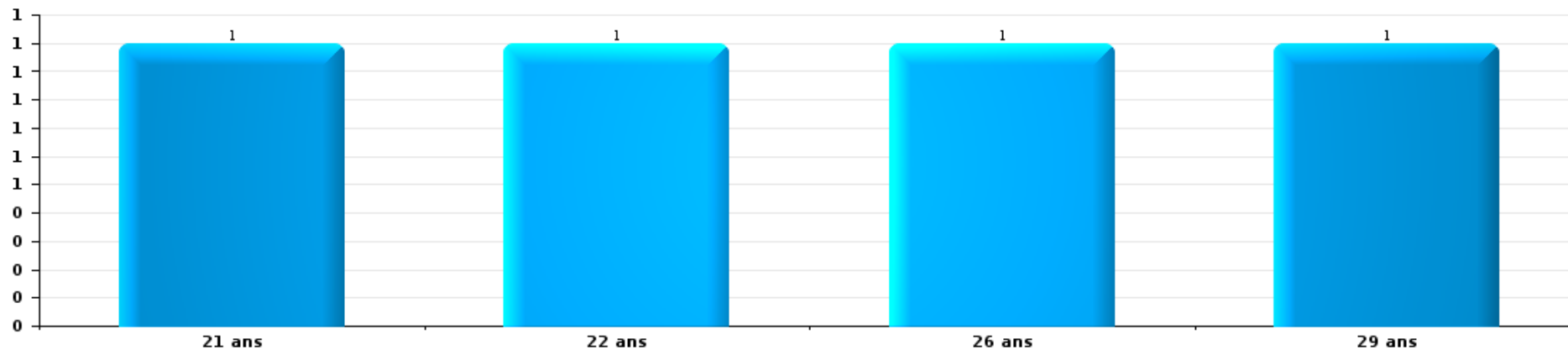
Nombre de suspects-fait par âge (chronologique)





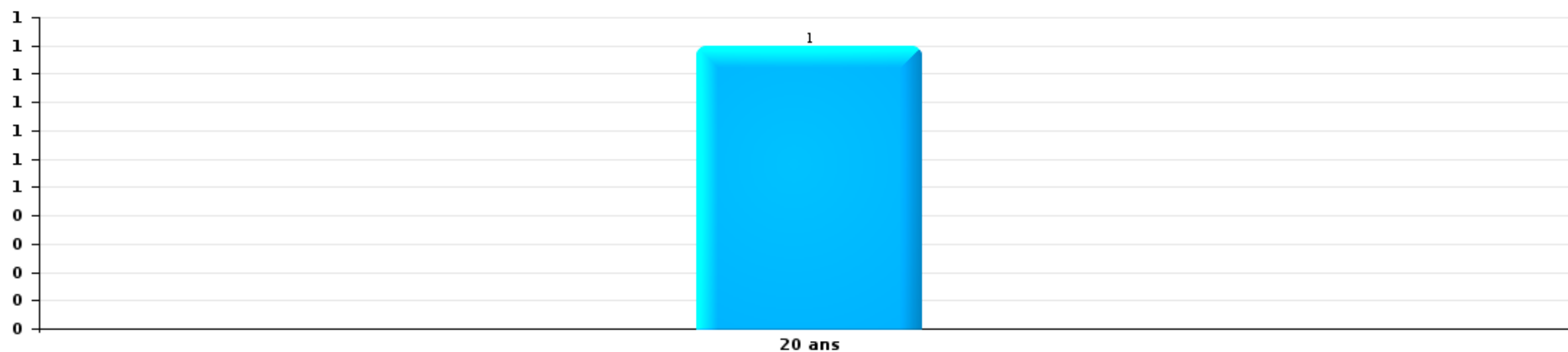
Vol de vélo

Nombre de suspects-fait par âge (chronologique)



Vol à la tire

Nombre de suspects-fait par âge (chronologique)



STATISTIQUES POLICIERES DE CRIMINALITE

LIEU DE PERPETRATION: ZONE DE POLICE

ZP ARLON/ATTERT/HABAY/MARTELANGE

***ANNEXE I: DETAIL PAR CATEGORIE DE DELIT
CODE PENAL***



ZP ARLON/ATTERT/HABAY/MARTELANGE

Infraction Code pénal

Infr. contre l'intégrité physique

			2000	2015	2016	2017	2018	2019	2020	2021	2022	2023	2024	2025
Assassinat	Autres	Acc.				1					1			
		Tent.					2						1	
	Sous-total				1		2				1	1		
Meurtre	Infanticide (meurtre)	Acc.					1							
	Empoisonnement (meurtre)	Tent.										1	1	
	Autres	Acc.						1			1	1	1	
		Tent.												
Sous-total			3	1	4	3	1	3	2	1	2	3	1	
Torture et maltraitance	Torture	Acc.				1					1			
	Traitement inhumain	Acc.			1	1				2	4	1		
	Traitement dégradant	Acc.		2	2	3	1	2		2	3	1	3	1
	Non spécifié	Acc.				1								
Sous-total			2	3	6	1	2			5	7	2	3	1
Droit international humanitaire	Génocide	Acc.					1							
		Sous-total					1							
Coups et/ou blessures vol. en sphère familiale	Entre partenaires ou ex-partenaires	Acc.	12	68	68	85	90	92	76	83	99	87	108	33
	Lors d'un différend familial en général	Acc.	68											
	Par les parents envers un mineur	Acc.	1	8	8	8	12	10	7	10	6	11	12	8
	Envers les parents	Acc.	2	5	4	13	9	10	8	5	8	3	5	3
	Envers d'autres ascendants directs ou collatéraux	Acc.	1	2	2	3	2	3		2	1	2	2	3
Sous-total		84	83	82	109	113	115	91	100	114	103	127	47	

FPF/DGR/DRI/BIPOL - Statistiques policières de criminalité (date de clôture: 31/10/2025)
 Les données pour les années 2001 jusqu'à 2014 ne sont plus publiées mais restent disponibles sur demande auprès du service BIPOL.
 Les données pour 2025 ne concernent que le 1er semestre.



Infr. contre l'intégrité physique

			2000	2015	2016	2017	2018	2019	2020	2021	2022	2023	2024	2025
Coups et/ou blessures vol. hors sphère familiale	Bagarres (=coups réciproques)	Acc.	26	23	25	28	44	45	37	32	57	44	67	29
	Coups envers fonctionnaire de police	Acc.	1	3	3	2	1		1		1		4	1
		Tent.			1						1			
	Envers un mineur par une pers. ayant autorité	Acc.	4	3	2	1	4	5	4	1	5	2	6	1
	Envers un mineur qualité de l'auteur inconnue	Acc.	2	2	10	12	15	13	4	13	13	10	6	5
	Envers pers. vulnérable par pers. ayant autorité	Acc.							1					
	Envers pers. vulnérable (qualité auteur inconnue)	Acc.							3		3	1		
	Envers un mineur par cohabitant sans rel. Autorité	Acc.								1	5	4	2	
	Envers un arbitre de manifestation sportive	Acc.					1							
	Coups envers personnel transport public	Acc.		2		3			2		1			
	Coups envers personnel autre service public	Acc.		2	2	1	1		1					1
	Coups envers profession médicale	Acc.			1		1		2	2				2
	Coups envers personnel institut d'enseignement	Acc.			1		1	1	1	2	2			1
	Coups envers gardien de prison/corps sécurité	Acc.		1	1		1		1					1
	Non spécifié	Acc.	138	96	109	136	119	113	103	115	152	122	135	77
Tent.					1			1	1		1		1	
	Sous-total		171	132	155	184	188	177	161	168	239	184	225	114
Abstention coupable	Acc.		2	2	1	4	3	2		2	1	2	4	
	Sous-total		2	2	1	4	3	2		2	1	2	4	
Autres infr. volontaires. c/ l'intégrité phys.	Privation de soins à enfant ou personne vulnérable	Acc.										1		
	Délaissement d'enfant ou personne vulnérable	Acc.		3	4				1	5		2		
	Abandon d'enfant dans le besoin	Acc.	1											
	Administration substances nuisibles	Acc.		1		1		1			1			
	Empoisonnement de denrées	Acc.	1			1	1	1		1				
	Entrave méchante à la circulation	Acc.		13	9	11	17	9	16	12	12	14	19	11
	Voies de faits et violences légères	Acc.	9	8	5	4	6	5	6	8	6	11	13	5
	Sous-total		11	25	18	17	24	16	23	26	19	28	32	16
Infr. involontaires contre l'intégrité physique	Homicides involontaires	Acc.	1						1	1		1		
	Coups et/ou blessures involontaires	Acc.	25	1	11	3	2	1		5	5	3	3	1
	Abstention d'entretien enfant/personne vulnérable	Acc.		1										
	Morsure de chien	Acc.	4	5	4	7	4	11	5	13	9	8	7	5
	Sous-total		30	7	15	10	6	12	6	19	14	12	10	6
	Total		298	254	275	335	340	328	284	322	397	336	406	185



Infr. contre la liberté individuelle

			2000	2015	2016	2017	2018	2019	2020	2021	2022	2023	2024	2025	
Enlèvement de mineur ou personne vulnérable	Enlèvement parental	Acc.		1				1		1	2				
		Tent.		1	2			1		1					
	Autre enlèvement	Acc.		1			1							1	
		Tent.		1			2	3		1		2	1	1	1
	Sous-total				4	2		3	5		3	2	2	2	1
Détenition par un particulier	Acc.			3	2	4	2	2	5	3	5	4	1	1	
	Tent.		1			1									
	Sous-total		1		3	2	5	2	2	5	3	5	4	1	1
Total			1	7	4	5	5	7	5	6	7	6	3	2	



Infr. contre les mœurs

			2000	2015	2016	2017	2018	2019	2020	2021	2022	2023	2024	2025	
Viol n'ayant pas causé la mort	Victime < 10a	Acc.	3	2	4	3	2	2	3	3	1				
	Victime 10a - 14a	Acc.	1	1		2	1	1	4	3					
	Victime 14a - 16a	Acc.	2	2	2	2			5	3					
	Victime 16a - 18a	Acc.		1		1		2	2	1	1				
	Victime majeure	Acc.	5	4	4	5	6	6	8	9	5		1		
		Tent.	1		1		1	3	1		1				
	Victime âge inconnu	Tent.					1								
	Sous-total		12	10	11	11	13	14	23	19	8		1		
Viol avec conséquence inconnue		Tent.	1												
		Sous-total	1												
Viol n'ayant pas causé la mort (nvCPS)	Victime < 16a	Acc.								1	6	12	7	5	
		Tent.										2			
	Victime 16a - 18a	Acc.									1	2	5		
	Victime majeure	Acc.						1	1	5	5	22		5	
	Sous-total							1	2	12	21	34	10		
Attentat à la pudeur avec violence / menace	Victime < 16a	Acc.	1		2	1	2			1	2				
	Victime 16a - 18a	Acc.	1			1	2	1	1	1	1				
	Victime majeure	Acc.	1		3	6	6	3	4	6	2				
		Tent.				1									
	Sous-total		3	5	9	10	4	5	8	5					
Attentat à la pudeur sans violence / menace	Victime < 16a	Acc.	4	5	2	11	4	4	5	3	4				
	Victime 16a - 18a	Acc.	1	1		2	2	2		3	1				
	Victime âge inconnu	Acc.	1	1	1	4	3	2	1	1	1				
		Tent.									1				
	Sous-total		6	7	3	17	9	8	6	7	7				
Attentat à la pudeur non spécifié		Acc.		1											
		Sous-total		1											
Atteinte intégrité sexuelle sans mort (nvCPS)	Victime < 16a	Acc.								1	6	14	13	8	
		Tent.											1		
	Victime 16a - 18a	Acc.									1	4	4		
		Tent.											1		
	Victime majeure	Acc.							1	4	13	14		3	
	Tent.											1			
	Sous-total								2	11	31	34	11		

FPF/DGR/DR/BIPOL - Statistiques policières de criminalité (date de clôture: 31/10/2025)
 Les données pour les années 2001 jusqu'à 2014 ne sont plus publiées mais restent disponibles sur demande auprès du service BIPOL.
 Les données pour 2025 ne concernent que le 1er semestre.



Infr. contre les mœurs

			2000	2015	2016	2017	2018	2019	2020	2021	2022	2023	2024	2025
Atteinte intégrité sex.-indéterminé (nvCPS)	Acc.									1				
	Sous-total									1				
Pornographie enfantine	Détention	Acc.		5	2	4	1	2	2	1				
	Distribution	Acc.		2	3	2	2	12	1	8	2			
	Accès pornographie enfantine via technologie	Acc.				3		2	1					
	Sous-total			7	5	9	3	16	4	9	2			
Pornographie	Acc.			1			1	1						
	Sous-total			1			1	1						
Incitation à la débauche	Victime mineure	Acc.		3	1	1	2	2		2				
	Victime majeure	Acc.					1							
	Publicité par ICT pour débauche	Acc.		1				3						
	Autre publicité pour débauche	Acc.	2	1	1									
	Non spécifié	Acc.	20											
Sous-total		22	5	2	1	3	5			2				
Exploitation de la débauche d'autrui	Victime mineure	Acc.							1					
	Victime majeure	Acc.		3	2	5	5			2	1			
	Age victime inconnu	Acc.	1											
Sous-total		1	3	2	5	5			1	2	1			
Outrage public aux bonnes mœurs	Actions (exhibitionnisme, etc.)	Acc.	4	8	5	6	10	4	5	5	10			
	Ecrits, images, objets	Acc.	7	2	4	2	5	3	2		1			
	Obscénités en public	Acc.		1										
	Exhibitionnisme (nvCPS)	Acc.									1	9	11	5
	Contenu pornographique extrême ou violent (nvCPS)	Acc.											2	1
Sous-total		11	11	9	8	15	7	7	7	5	12	9	13	6
Infract. par délinquant sexuel à décision Justice	Acc.				1									
	Sous-total				1									
Voyeurisme	Observation/enregistrement de nudité ou intimité	Acc.			1	3	1		2	4	1			
	Diffusion enregistrement nudité ou intimité	Acc.				14	2	4	4	7	6			
		Tent.						1		1				
	Non spécifié	Acc.			1									
Sous-total			1	18	3	5	6	6	12	7				
Voyeurisme direct (nvCPS)	Victime majeure	Acc.												2
	Sous-total													2



Infr. contre les mœurs

			2000	2015	2016	2017	2018	2019	2020	2021	2022	2023	2024	2025	
Voyeurisme via moyen technique ou autre (nvCPS)	Victime < 16a	Acc.										1	1		
	Victime majeure	Acc.									2	2	4		
		Sous-total										2	3	5	
Diffusion de contenu à caractère sexuel (nvCPS)	Victime < 16a	Acc.											2	1	
	Victime 16a - 18a	Acc.												1	
	Victime majeure	Tent.											1		
	Sous-total												3	2	
Diffusion contenu sex. but méchant/lucrat. (nvCPS)	Victime < 16a	Acc.										1	1	4	
		Tent.												1	
	Victime 16a - 18a	Acc.											3	1	
		Tent.												1	
	Victime majeure	Acc.											6	5	
		Tent.													1
	Sous-total											10	10	4	
Grooming (contact par ICT avec mineur < 16 ans)		Acc.		1	1	3		1		1					
		Sous-total		1	1	3		1		1					
Grooming online - avec ICT (nvCPS)	Victime < 16a	Acc.										1			
		Tent.											1		
	Victime 16a - 18a	Acc.											1		
	Sous-total											1	2		
Exploitation sexuelle mineurs-prostitution (nvCPS)	Incitation à la débauche/prostit. (nvCPS)	Acc.											1		
		Sous-total											1		
Images d'abus sexuels de mineurs (nvCPS)	Production/diffusion images abus sexuels (nvCPS)	Acc.									2	3	4	1	
	Détention/acquisition images abus sexuels (nvCPS)	Acc.								1		1	1		
	Accès à images abus sexuels de mineurs (nvCPS)	Acc.									2			1	
	Sous-total									1	4	4	5	2	
Abus de la prostitution - personne majeure (nvCPS)		Acc.										1	2		
		Sous-total										1	2		
		Total	56	46	39	82	62	61	53	71	71	80	110	37	



Infr. contre autres valeurs morales et sentiments

			2000	2015	2016	2017	2018	2019	2020	2021	2022	2023	2024	2025		
Harcèlement	Harcèlement par téléphone (OLD)	Acc.	4													
		Acc.	10	64	78	78	81	111	77	100	122	128	86	62		
		Sous-total	14	64	78	78	81	111	77	100	122	128	86	62		
Violation de sépulture		Acc.	2	2	1	1										
		Sous-total	2	2	1	1										
Violation du secret professionnel		Acc.					1	1		1	1	1				
		Sous-total					1	1		1	1	1				
Atteinte à l'honneur	Calomnie et diffamation	Acc.	27	13	17	15	16	16	21	25	25	30	25	7		
		Tent.	3													
		Déclaration calomnieuse	Acc.			1	1	1	2	1			1	1		
			Imputation calomnieuse	Acc.		2	1	1	1					1		
			Divulgation méchante	Acc.	5			2		2	1		1	2		
			Injures (Délit)	Acc.	16	22	21	23	19	12	13	14	19	18	21	9
Sous-total	51	35	41	42	37	33	36	39	46	52	46	16				
Vie privée	Violation de domicile par un particulier	Acc.	12	9	7	10	7	17	9	5	9	7	8	4		
		Violation du secret des lettres	Acc.	1	1		1	2	2	5		2	4	1	2	
			Sous-total	13	10	7	11	9	19	14	5	11	11	9	6	
Tapage nocturne		Acc.	11			1		1	2	1	1	1	3			
		Sous-total	11			1		1	2	1	1	1	3			
Violation de communication par particulier		Acc.								1		1				
		Sous-total								1		1				
Abus faiblesses de personnes		Acc.		2	2	3		3	3	4	1	2	1			
		Tent.												1		
		Sous-total		2	2	3		3	3	4	1	2	2			
Vie privée mœurs: publication identité victime		Acc.		1				1					2			
		Sous-total		1				1					2			
Cyberlokkking (leurre de mineur par ICT)		Acc.			1		1									
		Sous-total			1		1									
Attirer ou utiliser mineur ou personne vulnérable		Acc.					1									
		Sous-total					1									



Infr. contre autres valeurs morales et sentiments

			2000	2015	2016	2017	2018	2019	2020	2021	2022	2023	2024	2025
Occupation bien d'autrui (squatter)	Pénétrer / occuper / séjourner (bien non habité)	Acc.					1	4	3	13	10	6	11	5
		Tent.						1						
	Pénétrer / occuper / séjourner (bien habité)	Acc.							2		1	3	3	
	Pas donner suite ordonnance d'évacuation/expulsion	Acc.								1				
Sous-total						1	5	5	14	11	9	14	5	
Total			91	114	130	136	131	174	137	165	193	205	162	89



Infr. relative au statut juridique de l'enfant

			2000	2015	2016	2017	2018	2019	2020	2021	2022	2023	2024	2025
Non-représentation d'enfants	Par les parents	Acc.	8	19	18	21	14	14	12	23	6	7	9	6
	Par une personne qui en a la charge	Acc.		2	1	2	1							
		Sous-total	8	21	19	23	15	14	12	23	6	7	9	6
		Total	8	21	19	23	15	14	12	23	6	7	9	6



Vol et extorsion

			2000	2015	2016	2017	2018	2019	2020	2021	2022	2023	2024	2025
Vol avec circ. aggr.	Avec violence	Acc.	21	16	10	12	7	15	9	9	6	6	7	5
		Tent.	3		1	5		2	5	2				
	Sans violence	Acc.	343	222	225	274	243	231	187	141	208	184	227	127
		Tent.	169	70	74	104	97	94	67	72	67	81	107	70
Sous-total			536	308	310	395	347	342	268	224	281	271	341	202
Vol sans circ. aggr.	Avec violence	Acc.	10	13	11	14	9	15	8	5	11	7	12	2
		Tent.	2	1	1		3	2	2				1	
	Sans violence, Vol à la tire	Acc.	8	48	25	37	17	33	19	25	22	29	33	8
		Tent.					1	1						
	Sans violence, Vol d'usage	Acc.	6	2	2	3	3	4	1	2	3	4	1	2
		Tent.												
	Sans violence, Vol domestique	Acc.	12	8	10	10	10	18	21	8	6	12	8	3
		Tent.											1	
Sans violence	Acc.	595	446	363	429	405	431	324	363	485	475	466	243	
	Tent.	17	6	4	13	8	10	9	9	24	20	20	24	
Sous-total			650	524	416	506	456	514	384	412	551	549	540	282
Vol non spécifié		Acc.	42	5	1	3	2	2	1	4	3	1	3	2
		Tent.	7											
	Sous-total	49	5	1	3	2	2	1	4	3	1	3	2	
Extorsion		Acc.	5	4	1	6	2	3		3	5	8	5	4
		Tent.		1	1	2	3	2	3	1	1	3	6	2
	Sous-total	5	5	2	8	5	5	3	4	6	11	11	6	
Fabrication de fausses clefs		Acc.				1						1		
		Sous-total				1						1		
Maraudage		Acc.	3											
		Sous-total	3											
Total			1.243	842	729	912	811	863	656	644	841	833	895	492

FPF/DGR/DR/BIPOL - Statistiques policières de criminalité (date de clôture: 31/10/2025)
 Les données pour les années 2001 jusqu'à 2014 ne sont plus publiées mais restent disponibles sur demande auprès du service BIPOL.
 Les données pour 2025 ne concernent que le 1er semestre.



Fraude

			2000	2015	2016	2017	2018	2019	2020	2021	2022	2023	2024	2025
Blanchiment d'argent	Acc.			9	6	3		3	8	9	7	9	13	20
	Tent.						1							
	Sous-total			9	6	3	1	3	8	9	7	9	13	20
Recel	Recel simple	Acc.	4	12	4	6	1	4	2	3	9	4	14	2
		Tent.									2			
	Recel qualifié	Acc.	1		1		1	2		4	1		1	2
		Acc.						2						
	Non spécifié	Tent.	1											
	Sous-total		6	12	5	6	2	8	2	7	12	4	15	4
Grivèlerie	Carburant / lubrifiant	Acc.	6	4		2	7	2	5		2	1	1	
	Boissons et aliments	Acc.		1		4	1	3	1	1	1	2		1
	Voiture de location	Acc.		1	2	2		1			1			
	Logements	Acc.			1	2	1							
		Sous-total		6	6	3	10	9	6	6	1	4	3	1
Corruption privée	Acc.				2	4								
	Sous-total				2	4								
Détournement et destruction frauduleuse	Cel frauduleux	Acc.	812	1	5	5	10	7	3	7	7	13	15	7
		Tent.	1											
	D'argent, de papiers, etc.	Acc.	1	1		2	2				1	1	1	
	D'objets saisis	Acc.	4	1		1	2	4	4	2			2	2
	De biens mobiliers des époux	Acc.	1											
	D'héritage	Acc.			1	1								
	Non spécifié	Acc.	9		1		1	2	1					
	Tent.	1												
	Sous-total		829	3	7	9	15	13	8	9	8	14	18	9
Escoquerie	Fraude par internet	Acc.		32	27	36	59	82	107	153	251	243	205	80
		Tent.		7	5	10	8	8	13	10	17	5	11	5
	Escoquerie sans internet	Acc.		22	26	27	22	29	30	33	37	33	35	23
		Tent.		6	4	8	4	10	3	6	6	3	15	6
	Non spécifié	Acc.	15											
		Tent.	3											
	Sous-total		18	67	62	81	93	129	153	202	311	284	266	114
Tromperie	Marchandises vendues / travail fourni	Acc.	1		2				3	1		3		
	Monnaies	Acc.				1								



Fraude

			2000	2015	2016	2017	2018	2019	2020	2021	2022	2023	2024	2025
		Sous-total	1		2	1			3	1		3		
Abus de confiance et infr. apparentées	Abus de confiance	Acc.	32	31	39	33	27	34	20	29	28	39	52	23
		Tent.				1							1	
	Abus des faiblesses	Acc.		8	6	10	4	8	1	3	2	6	4	1
		Sous-total	32	39	45	44	31	42	21	32	30	45	57	24
Abus de biens sociaux	Par des sociétés	Acc.		1										
	Par des A.S.B.L.	Acc.											1	
	Non spécifié	Acc.		1		1								
	Autres	Acc.	2				1						1	
		Sous-total	2	2		1	1						2	
Infr. liées à l'insolvabilité	Par le débiteur	Acc.				1	4	6						
	Non spécifié	Acc.				1		4	2	1		1	1	
		Sous-total				2	4	10	2	1		1	1	
Insolvabilité frauduleuse		Acc.			2		1							
		Sous-total			2		1							
Chèques sans provision		Acc.	11				1							
		Sous-total	11				1							
		Total	905	138	134	161	158	211	203	262	372	363	373	172



Dégradation de la propriété

			2000	2015	2016	2017	2018	2019	2020	2021	2022	2023	2024	2025	
Incendie volontaire	Dans lieu habité (de jour)	Acc.		1	2	2			2	1		1	1		
		Tent.			1										
	Dans lieu habité (de nuit)	Acc.	3	1	4				1		2	2	1	1	
		Tent.				1						1			
	Dans lieu habité (moment indéterminé)	Acc.							1				1		
	Dans un autre lieu (de jour)	Acc.	3	3	3	4			4	3	7	4	4	6	1
		Tent.							1						
	Dans un autre lieu (de nuit)	Acc.	4	4	4	3	9		5	6	6	7	6	8	7
		Tent.	1	1											
Dans un autre lieu (moment indéterminé)	Acc.		1	3	5	2			1	2		1			
Non spécifié	Acc.	1													
	Sous-total		12	11	16	16	11	11	13	18	14	14	16	8	
Incendie involontaire	Acc.		24	17	18	28	32	22	17	23	26	33	27	14	
	Sous-total		24	17	18	28	32	22	17	23	26	33	27	14	
Destruction, dénaturation, dégradation	Avec circ. aggr.	Acc.	8	3		2	1	2	6	3					
	Destruction de biens agricoles	Acc.		1					1	1	1	1		1	
		Tent.													
	Non spécifié	Acc.	4											1	
Tent.		4													
	Sous-total		16	4		2	1	2	7	4	1	1	1	1	
Vandalisme	Sur véhicules	Acc.	204	189	151	148	132	170	121	152	131	136	123	76	
		Acc.	109	31	31	37	33	27	26	23	35	44	25	9	
	Sur autres biens mobiliers	Tent.						1							
		Acc.	4	9	25	9	26	9	10	5	9	5	5	4	
	Autres détériorations sur biens immobiliers	Acc.	141	96	85	72	70	73	81	71	64	75	93	59	
		Tent.				1									
Dégradation de clôture	Acc.	5	8	1	2	8	4	18	2	16	6	20	6		
	Sous-total		463	333	293	269	269	284	256	253	255	266	266	154	
	Total		515	365	327	315	313	319	293	298	296	314	310	177	

FPF/DGR/DRI/BIPOL - Statistiques policières de criminalité (date de clôture: 31/10/2025)
 Les données pour les années 2001 jusqu'à 2014 ne sont plus publiées mais restent disponibles sur demande auprès du service BIPOL.
 Les données pour 2025 ne concernent que le 1er semestre.



Infr. contre la Sécurité de l'Etat

		2000	2015	2016	2017	2018	2019	2020	2021	2022	2023	2024	2025
Sûreté intérieure de l'Etat	Acc.		1	3									
	Sous-total		1	3									
Sûreté extérieure de l'Etat	Acc.			1						1	2	1	
	Sous-total			1						1	2	1	
Terrorisme	Groupe terroriste	Acc.	1			1					1	2	
		Tent.	1	1	1								
	Diffuser un message qui incite au terrorisme	Acc.							1			1	
		Sous-total	2	1	1	1			1		1	3	
Total			3	5	1	1			1	1	3	4	



Infr. contre la sécurité publique

			2000	2015	2016	2017	2018	2019	2020	2021	2022	2023	2024	2025
Organisation criminelle	Acc.			1					1	3	2	1		1
	Sous-total			1					1	3	2	1		1
Association de malfaiteurs	Acc.	2	2	15	10	8	5	6	8	4	5	4	7	2
	Tent.				1									
	Sous-total	2	2	15	11	8	5	6	8	4	5	4	7	2
Evasion de prisonniers	Evasion simple	Acc.	4	4	9	7	11	4	6	7	9	4	9	6
		Tent.									1			
	Evasion qualifiée	Acc.										1		
	Non-entrée de congé	Acc.				3	1	3			2	7	8	12
	Non-respect surveillance électronique	Acc.		5	2	2	1	1	7	2	2	6	5	3
	Non spécifié	Acc.	8	1	1	1	1							
	Tent.	1												
	Sous-total	13	13	10	12	10	16	6	16	9	14	18	22	21
Menaces	Menace d'attentat	Acc.	1	1	1				2	1		1		
	Verbales	Acc.	157	50	53	57	64	48	37	59	73	69	66	30
	Ecrites	Acc.	7	19	12	22	21	31	22	24	27	43	39	14
	Par gestes, emblèmes	Acc.	30	34	22	25	39	33	33	27	43	38	40	22
	Alerte à la bombe	Acc.		4	2	1	3	1	2	1	3	1	2	
	Non spécifié	Acc.	4	1			2	1			1	1		
	Tent.	1												
	Sous-total	200	200	109	90	105	129	114	96	113	147	152	147	66
	Total	215	215	135	113	123	150	126	121	129	168	175	176	90



Infr. contre l'autorité publique

			2000	2015	2016	2017	2018	2019	2020	2021	2022	2023	2024	2025
Violence c/ personnes investies autorité publique	Acc.			1	1	2	1	1	3	2	1	4	1	
	Sous-total			1	1	2	1	1	3	2	1	4	1	
Rébellion	Rébellion armée	Acc.	1	4	4	7	3	2	6	3	3	1		
	Rébellion non armée	Acc.	8	13	11	10	16	15	19	14	14	13	16	8
	Non spécifié	Acc.	2	2	3	1	1	1	1		1	2	2	1
		Tent.	1											
	Sous-total		12	19	18	18	20	18	26	17	18	16	18	9
Outrages	Acc.		47	25	25	13	17	32	40	26	28	27	35	15
	Sous-total		47	25	25	13	17	32	40	26	28	27	35	15
Autres infractions	Bris de scellés	Acc.	1		1		1	1	2		1			
	Industrie, commerce et enchères publiques	Acc.											1	
		Sous-total	1		1		1	1	2		1		1	
	Total		60	45	45	33	39	52	71	45	48	47	55	24



Infr. contre la foi publique

			2000	2015	2016	2017	2018	2019	2020	2021	2022	2023	2024	2025	
Faux en écritures	Faux en écritures	Acc.	14	11	19	19	14	11	13	13	12	13	17	9	
		Tent.	2												
	Usage de faux en écrit. et écrit. falsifiées	Acc.	27	5	17	11	10	10	14	19	21	20	13	4	
		Tent.	3								1				
	Sous-total			46	16	36	30	24	21	27	32	34	33	30	13
Usurpation	Immixtion dans fonctions publiques	Acc.	2	3	2		2		5	1	2	2	1		
	De fonctions	Acc.		2	1	3				2		1	3	4	
	De titres	Acc.		1	1		1						1		
	De nom	Acc.	5	9	11	22	17	16	21	15	32	33	46	18	
		Tent.					1								
	Non spécifié	Acc.			1	1	2								
Sous-total			7	15	16	26	23	16	26	18	34	36	51	22	
Contrefaçon / falsification	Contrefaçon	Acc.	2	6	5	1	10	6	2	2	5	7	5	7	
	Falsification	Acc.	1	2	3	1	1		3	2	1	2	1	1	
	Sous-total			3	8	8	2	11	6	5	4	6	9	6	8
Fausses monnaies	Emission	Acc.	17	1	1	1	4		4	1		2	1	2	
		Tent.	1												1
	Non spécifié	Tent.	1												
		Acc.	3	1			1				2		1	1	
	Autres	Tent.				1									
Sous-total			22	2	1	2	5		4	1	2	2	2	4	
Faux en justice	Fausses déclarations	Acc.	2	1	1	1	1	3		3	3	3	1		
	Faux serment	Acc.	1												
	Subornation de témoins	Acc.	1												
	Sous-total			4	1	1	1	1	3		3	3	3	1	
Total			82	42	62	61	64	46	62	58	79	83	90	47	



ZP ARLON/ATTERT/HABAY/MARTELANGE

Infraction Code pénal

Infr. contre la famille

		2000	2015	2016	2017	2018	2019	2020	2021	2022	2023	2024	2025
Bigamie	Acc.									1			
	Sous-total									1			
Abandon de famille	Acc.	6	2	5				1		1			
	Sous-total	6	2	5				1		1			
Refus du droit aux relations personnelles	Acc.	43	34	14	29	28	35	36	30	40	23	16	8
	Tent.	1											
	Sous-total	44	34	14	29	28	35	36	30	40	23	16	8
Non-acquittement pension alimentaire	Acc.	18	12	3	4	9	2	4		3	3		
	Sous-total	18	12	3	4	9	2	4		3	3		
Total		68	48	22	33	37	37	41	30	45	26	16	8

Criminalité informatique

		2000	2015	2016	2017	2018	2019	2020	2021	2022	2023	2024	2025
Hacking	Acc.		7	11	12	8	2	3	2	4	21	12	6
	Sous-total		7	11	12	8	2	3	2	4	21	12	6
Faux en informatique	Acc.			3	4	1	2	4	2		1	4	4
	Sous-total			3	4	1	2	4	2		1	4	4
Fraude informatique	Acc.		46	80	41	47	67	89	77	163	159	204	103
	Tent.			5	4	4	2	3	2	5	8	1	2
	Sous-total		46	85	45	51	69	92	79	168	167	205	105
Sabotage	Acc.		1	2	3		1	1					1
	Sous-total		1	2	3		1	1					1
Total			54	101	64	60	74	100	83	172	189	221	116



Exercice illégal de l'autorité publique

		2000	2015	2016	2017	2018	2019	2020	2021	2022	2023	2024	2025
Corruption publique	Acc.			3									
	Sous-total			3									
Violation de domicile par fonctionnaire public	Acc.						1						
	Sous-total						1						
Actes arbitraires	Acc.	1							1				
	Sous-total	1							1				
Prise d'intérêt	Acc.				1								
	Sous-total				1								
Abus de l'autorité	Acc.									1			
	Sous-total									1			
Total		1		3	1		1		1	1			

Marchand de sommeil

		2000	2015	2016	2017	2018	2019	2020	2021	2022	2023	2024	2025
Sans circ. aggr.	Acc.		2	1	6		3	1			1		
	Sous-total		2	1	6		3	1			1		
Avec circ. aggr.	Acc.			1									
	Sous-total			1									
Total			2	2	6		3	1			1		

Exploitation de la mendicité

		2000	2015	2016	2017	2018	2019	2020	2021	2022	2023	2024	2025
Incitation à la mendicité	Acc.		1										
	Sous-total		1										
Exploitation de la mendicité d'autrui	Acc.		1		1								
	Sous-total		1		1								
Total			2		1								



Traite des êtres humains

		2000	2015	2016	2017	2018	2019	2020	2021	2022	2023	2024	2025
Exploitation de la mendicité	Acc.		1			1					1		
	Sous-total		1			1					1		
Exploitation sexuelle	Acc.		5	5	8	1			1		1		1
	Sous-total		5	5	8	1			1		1		1
Exploitation économique	Acc.					1	1	2	3	2	1		2
	Sous-total					1	1	2	3	2	1		2
Total			6	5	8	3	1	2	4	2	3		3

Provocation crime ou délits

		2000	2015	2016	2017	2018	2019	2020	2021	2022	2023	2024	2025
Provocation délits	Acc.							1		1	1		
	Sous-total							1		1	1		
Total								1		1	1		

Autres infractions Code pénal

		2000	2015	2016	2017	2018	2019	2020	2021	2022	2023	2024	2025
	Acc.				1	1	2		1				
	Sous-total				1	1	2		1				
Total					1	1	2		1				



Contravention Code pénal

		2000	2015	2016	2017	2018	2019	2020	2021	2022	2023	2024	2025
Injures (Contravention)	Acc.	47											
	Sous-total	47											
Destruction d'animaux (Contravention)	Acc.	2											
	Sous-total	2											
Divagation d'animaux	Acc.	1											
	Sous-total	1											
Dissimulation visage dans lieu public	Acc.						1						
	Sous-total						1						
Autres contraventions CP	Acc.	8	2					2				1	
	Sous-total	8	2					2				1	
	Total	58	2				1	2				1	

STATISTIQUES POLICIERES DE CRIMINALITE

LIEU DE PERPETRATION: ZONE DE POLICE

ZP ARLON/ATTERT/HABAY/MARTELANGE

***ANNEXE II: DETAIL PAR CATEGORIE DE DELIT
LOIS SPECIALES***



ZP ARLON/ATTERT/HABAY/MARTELANGE

Infraction Lois spéciales

Drogues			2000	2015	2016	2017	2018	2019	2020	2021	2022	2023	2024	2025
Détention	Acc.		105	380	293	283	281	219	250	244	228	211	222	146
	Tent.		1											
	Sous-total		106	380	293	283	281	219	250	244	228	211	222	146
Usage	Usage en groupe	Acc.	31											
	Usage individuel	Acc.	66											
		Tent.	3											
	Faciliter l'usage	Acc.	2	8	8	1	2	2	1	4	1	1		
	Incitation à l'usage	Acc.	3		1			1				1		
	Désordre, scandale ou danger dans un espace public	Acc.									2			
	Sous-total		105	8	9	1	2	3	1	4	3	2		
Importation et exportation	Acc.		50	93	38	39	37	17	15	19	10	4	4	3
	Sous-total		50	93	38	39	37	17	15	19	10	4	4	3
Fabrication	Acc.			6	7	4	2	8	2	7	9	3		
	Sous-total			6	7	4	2	8	2	7	9	3		
Commerce	Acc.		20	81	64	59	41	47	45	48	43	40	36	24
	Sous-total		20	81	64	59	41	47	45	48	43	40	36	24
Protoxyde d'azote (gaz hilarant)	Acc.												4	2
	Sous-total												4	2
Autres	Acc.		3	17	11	12	9	11	25	42	14	20	26	12
	Sous-total		3	17	11	12	9	11	25	42	14	20	26	12
	Total		284	585	422	398	372	305	338	364	307	280	292	187

FPF/DGR/DR/BIPO - Statistiques policières de criminalité (date de clôture: 31/10/2025)
 Les données pour les années 2001 jusqu'à 2014 ne sont plus publiées mais restent disponibles sur demande auprès du service BIPO.
 Les données pour 2025 ne concernent que le 1er semestre.



Législation sur les étrangers			2000	2015	2016	2017	2018	2019	2020	2021	2022	2023	2024	2025
Transmigration illégale	Mariages simulés/blancs sans récompense/contrainte	Acc.		3				3	1	1	2		3	
		Tent.		1										
	Accès au territoire	Acc.	78	32	16	23	48	27	16	4	12	17	16	6
	Séjour	Acc.	19	118	69	125	185	124	58	58	35	89	145	77
	Éloignement	Acc.		1						1		1		
	Pas de port de documents d'identité ou de voyage	Acc.		2	4	3	3			1			2	
	Inscription au registre des étrangers	Acc.	1	5		2	1			2	4	3	3	7
Reconnaissance fraudul. sans récompense/contrainte	Acc.					1								
	Sous-total		98	162	89	153	238	154	75	67	53	110	169	90
Trafic d'êtres humains		Acc.		1			7	2		2				
		Sous-total		1			7	2		2				
Traite d'êtres humains		Acc.	5											
		Tent.	1											
		Sous-total	6											
Aide au séjour illégal		Acc.		6		2	11				1	1		
		Sous-total		6		2	11				1	1		
Non spécifié		Acc.	3	1				1						
		Tent.	7											
		Sous-total	10	1				1						
Autres		Acc.										1		
		Sous-total										1		
		Total	114	170	89	155	256	157	75	69	54	112	169	90



Environnement			2000	2015	2016	2017	2018	2019	2020	2021	2022	2023	2024	2025
Déchets	Transport de déchets	Acc.		1	1									
	Déchets par professionnel	Acc.		1				1			2	1	3	
	Déchets par particulier	Acc.		5	5	7	2	4	9	5	3	2	10	1
	Déchets par personne indéterminée	Acc.	6											
	Déchets: permis/autorisation	Acc.		1			1			1				1
	Non spécifié	Acc.	1											
	Sous-total		7	8	6	7	3	5	9	6	5	3	13	2
Autres que déchets	Urbanisme	Acc.	5	4	5	1	5	4	2	1		3	4	1
	Permis d'environnement	Acc.			2	3						3		
	Bruit	Acc.	2	1					1					
	Pollution de l'eau	Acc.	2		2		1			2		4	3	
		Tent.	1											
	Pollution de l'air	Acc.	1											1
	Pollution du sol	Acc.			1					2				1
	Non spécifié	Acc.					1							
	Autres nuisances en matière d'environnement	Acc.	8	1		1							1	
	Sous-total		19	6	10	5	7	4	3	5		11	8	2
Biodiversité / Faune et flore	Bien-être animal	Acc.	35	2	7	6	4	4	7	6	8	10	6	2
	Protection de la nature	Acc.	3					1		2	2	3		
	Permis / autorisation animaux	Acc.				1	1							
	Destruction d'animaux	Acc.			1	2	2	5	1	1	1	1	2	
		Tent.				1				1	3			
	Santé des animaux	Acc.								1				
	Sous-total		38	2	8	10	7	10	9	13	11	14	8	2
	Total		64	16	24	22	17	19	21	24	16	28	29	6



Armes et explosifs			2000	2015	2016	2017	2018	2019	2020	2021	2022	2023	2024	2025
Détention illégale	Arme à feu	Acc.		30	12	15	17	12	9	13	11	16	28	18
	Arme blanche ou non à feu	Acc.		38	31	31	34	24	38	26	31	23	35	13
	Munition	Acc.		2	5	6	2	2		2	3	3	5	3
	Pièces/accessoires	Acc.				1			1	1				1
	Non spécifié	Acc.	15											
		Tent.	1											
	Sous-total		16	70	48	53	53	38	48	42	45	42	68	35
Port / transport illégal	Arme à feu	Acc.		1	5		3	1	2		1	2		
	Arme blanche ou non à feu	Acc.		46	45	39	31	41	23	32	26	27	21	12
	Munition	Acc.		3	3		1			1	1		1	
	Pièces/accessoires	Acc.			1			1						
	Non spécifié	Acc.	27											
		Tent.	1											
	Sous-total		28	50	54	39	35	43	25	33	28	29	22	12
Commerce illégal	Arme à feu	Acc.											2	
	Munition	Acc.		1						1				1
	Pièces/accessoires	Acc.												1
	Non spécifié	Acc.			1									
	Sous-total			1	1					1			2	2
Fabrication / réparation illégale	Arme blanche ou non à feu	Acc.			1					1				
	Munition	Acc.					1							
	Pièces/accessoires	Acc.						1						
		Sous-total			1		1	1			1			
Explosifs	Acc.	1		1		1							1	2
	Sous-total		1	1		1							1	2
Autre	Numéro de série	Acc.							1					
	Vente par correspondance/internet d'arme à feu	Acc.								1				
	Vente par internet d'autre arme/pièce d'arme	Acc.		1										
	Mesures de sécurité	Acc.			1	2	1				2	1		
	Stockage	Acc.				1		1	1		1			
	Import / export / transit à un usage militaire	Acc.								1	1			
	Non spécifié	Acc.	5											
		Sous-total		5	1	1	3	1	1	2	2	4	1	
	Total		50	122	106	95	91	83	75	79	77	72	93	51

FPF/DGR/DR1/BIPOL - Statistiques policières de criminalité (date de clôture: 31/10/2025)
 Les données pour les années 2001 jusqu'à 2014 ne sont plus publiées mais restent disponibles sur demande auprès du service BIPOL.
 Les données pour 2025 ne concernent que le 1er semestre.



Protection de la personne			2000	2015	2016	2017	2018	2019	2020	2021	2022	2023	2024	2025
Discrimination	Incitation à la discrimination	Acc.											3	1
	Racisme et xénophobie	Acc.	2	11	4	4	10	5	3	4	4	3	3	
	Fondée sur son orientation sexuelle (homophobie)	Acc.		1			1	1		1	2		1	
	Fondée sur le sexe (sexisme)	Acc.			1					2		4	1	
	Fondée sur conviction religieuse ou philosophique	Acc.						1	1					
	Sexisme dans l'espace public	Acc.												1
	Autre discrimination	Acc.				1	2	1		2	2	1	5	2
	Sous-total		2	12	5	5	13	8	4	9	8	8	13	4
Protection de la vie privée		Acc.	5	1	4	3	3	3		1	1			
	Sous-total		5	1	4	3	3	3		1	1			
Caméras de surveillance		Acc.									1	2		
	Sous-total										1	2		
Droit à l'image		Acc.		1	3	4			1	2	3	7	4	
	Sous-total			1	3	4			1	2	3	7	4	
Interdiction temporaire de résidence		Acc.		1										
	Sous-total			1										
Autres		Acc.	11			1					1			
	Sous-total		11			1					1			
	Total		18	15	12	13	16	11	5	12	14	17	17	4



ZP ARLON/ATTERT/HABAY/MARTELANGE

Infraction Lois spéciales

Hormones et dopage

		2000	2015	2016	2017	2018	2019	2020	2021	2022	2023	2024	2025
Détention	Acc.		2	4	2	4	2	1	2	1			1
	Sous-total		2	4	2	4	2	1	2	1			1
Usage	Acc.					1							
	Sous-total					1							
Fabrication et distribution	Acc.					1							
	Sous-total					1							
	Total		2	4	2	6	2	1	2	1			1

Sécurité privée

		2000	2015	2016	2017	2018	2019	2020	2021	2022	2023	2024	2025
Entreprises de gardiennage / de sécurité	Acc.	9	10	1	8	2	2	5		1			
	Sous-total	9	10	1	8	2	2	5		1			
	Total	9	10	1	8	2	2	5		1			

Protection de la jeunesse

		2000	2015	2016	2017	2018	2019	2020	2021	2022	2023	2024	2025
Législation sur l'obligation scolaire	Acc.	4	1		2	1	3	1	2		2	4	
	Sous-total	4	1		2	1	3	1	2		2	4	
Législation sur la protection de la jeunesse	Acc.	13	26	27	31	42	35	35	37	51	47	53	23
	Sous-total	13	26	27	31	42	35	35	37	51	47	53	23
Non spécifié	Acc.	1				2							
	Sous-total	1				2							
	Total	18	27	27	33	45	38	36	39	51	49	57	23



Code pénal social

		2000	2015	2016	2017	2018	2019	2020	2021	2022	2023	2024	2025
Harcèlement au travail	Acc.		5	1	2	6	7	1	2	5	9	7	2
	Sous-total		5	1	2	6	7	1	2	5	9	7	2
Violence au travail	Acc.									1		3	
	Sous-total									1		3	
Temps de travail	Acc.				5	2	3	2					
	Sous-total				5	2	3	2					
Rémunération et autres avantages patrimoniaux	Acc.												1
	Sous-total												1
Travail illégal	Acc.	1				2	2	1		6	4	1	
	Sous-total	1				2	2	1		6	4	1	
Fraude sociale aux cotisations (travail au noir)	Acc.		26	9	28	30	8	4	5	5	10	8	4
	Sous-total		26	9	28	30	8	4	5	5	10	8	4
Documents sociaux	Acc.		2	1	3	17	3			2		2	
	Sous-total		2	1	3	17	3			2		2	
Surveillance et contrôle	Acc.							1			1		
	Sous-total							1			1		
Sécurité sociale	Acc.							1					
	Sous-total							1					
Infr. contre foi publique en droit pénal social	Acc.		9	6	2	1	2	2	1	2			
	Sous-total		9	6	2	1	2	2	1	2			
Esroquerie en droit pénal social	Acc.		16	11	8	4	2	2	1	2	2	3	3
	Tent.		2	1									
	Sous-total		18	12	8	4	2	2	1	2	2	3	3
Autres	Acc.			1		1						1	
	Sous-total			1		1						1	
Total		1	60	30	48	63	27	14	9	23	26	25	10



Ivresse et alcool

		2000	2015	2016	2017	2018	2019	2020	2021	2022	2023	2024	2025
Ivresse publique	Acc.	65	3	10	4	6	8	5	18	26	31	108	57
	Sous-total	65	3	10	4	6	8	5	18	26	31	108	57
Heure de fermeture d'établiss. hôteliers	Acc.		1			1	2						1
	Sous-total		1			1	2						1
Servir de l'alcool à une personne ivre	Acc.		1										
	Sous-total		1										
	Total	65	5	10	4	7	10	5	18	26	31	108	58

Législation sur les élections

		2000	2015	2016	2017	2018	2019	2020	2021	2022	2023	2024	2025
	Acc.					1							
	Sous-total					1							
	Total					1							

Registre de population

		2000	2015	2016	2017	2018	2019	2020	2021	2022	2023	2024	2025
	Acc.	8	1	8	6	2	12	4	3	7	9	11	3
	Sous-total	8	1	8	6	2	12	4	3	7	9	11	3
	Total	8	1	8	6	2	12	4	3	7	9	11	3



Carte d'identité

		2000	2015	2016	2017	2018	2019	2020	2021	2022	2023	2024	2025
Pas en possession	Acc.		1		1				1	4	9	5	2
	Sous-total		1		1				1	4	9	5	2
Refus de présentation	Acc.						2	4	2	1			
	Sous-total						2	4	2	1			
Endommagée	Acc.										1		
	Sous-total										1		
Non spécifié	Acc.									1	1	1	
	Sous-total									1	1	1	
Autres	Acc.							1					1
	Sous-total							1					1
	Total		1		1		2	5	3	6	11	7	2

Santé publique

		2000	2015	2016	2017	2018	2019	2020	2021	2022	2023	2024	2025
Art de guérir, art infirmier, etc.	Acc.									3			
	Sous-total									3			
Politique de la santé	Acc.							1					
	Sous-total							1					
Publicité illicite en matière de tabac	Acc.	1											
	Sous-total	1											
Législation médicaments	Acc.							1					
	Sous-total							1					
Vente de tabac	Acc.				1	1						1	2
	Sous-total				1	1						1	2
Denrées alimentaires	Acc.	1	1	2						1	1	1	
	Sous-total	1	1	2						1	1	1	
Refus ou négligence respect mesures	Acc.							467	119	3	4		
	Sous-total							467	119	3	4		
Autres	Acc.	1		1				329	35				
	Sous-total	1		1				329	35				
	Total	3	1	1	3	1	1	798	154	7	5	2	2



Travail

		2000	2015	2016	2017	2018	2019	2020	2021	2022	2023	2024	2025
Règlement général protection du travail	Acc.	3									2		
	Sous-total	3									2		
Commerce ambulant	Acc.		5	5	3	1					1		
	Sous-total		5	5	3	1					1		
Fraude sociale aux cotisations (travail au noir)	Acc.	3	3	3			4					2	
	Sous-total	3	3	3			4					2	
Accès à l'exercice d'une profession	Acc.	3											
	Sous-total	3											
Travailleurs étrangers	Acc.				1	2		2		1	4		
	Sous-total				1	2		2		1	4		
Non spécifié	Acc.								1				
	Sous-total								1				
Autres	Acc.	4										1	
	Sous-total	4										1	
	Total	13	8	8	7	3	4	2	1	1	7	3	

Protection des revenus publics

		2000	2015	2016	2017	2018	2019	2020	2021	2022	2023	2024	2025
Douane et accises	Acc.	1				1			2	1	3	2	2
	Sous-total	1				1			2	1	3	2	2
Fraude TVA	Acc.					1				1			
	Sous-total					1				1			
Fraude fiscale - impôts sur le revenu	Acc.		3		2				1				
	Sous-total		3		2				1				
Non spécifié	Acc.		1	1							1	1	
	Sous-total		1	1							1	1	
	Total	1	4	1	2	2			3	2	4	3	2



Législation économique

		2000	2015	2016	2017	2018	2019	2020	2021	2022	2023	2024	2025
Sociétés	Acc.					1		2		1	1		1
	Sous-total					1		2		1	1		1
Contrefaçon de droits de propriété intellectuelle	Acc.		1							1			
	Sous-total		1							1			
Non spécifié	Acc.	18											
	Sous-total	18											
Autres	Acc.											1	
	Sous-total											1	
	Total	18	1			1		2		2	1	1	1

Pratiques commerciales

		2000	2015	2016	2017	2018	2019	2020	2021	2022	2023	2024	2025
Pratiques du marché et protection du consommateur	Acc.	2	1										
	Sous-total	2	1										
Autres	Acc.			1								1	
	Sous-total			1								1	
	Total	2	1	1								1	

Code pénal militaire et milice

		2000	2015	2016	2017	2018	2019	2020	2021	2022	2023	2024	2025
Désertion	Acc.		1	3			1						
	Sous-total		1	3			1						
Code pénal militaire	Acc.		1	2					2		1	2	1
	Sous-total		1	2					2		1	2	1
	Total		2	5			1		2		1	2	1



Autres lois spéciales

		2000	2015	2016	2017	2018	2019	2020	2021	2022	2023	2024	2025
Transport	Acc.	4	1	4	6	1	1	2		1	2	2	2
	Sous-total	4	1	4	6	1	1	2		1	2	2	2
Prévention: incendies, explosions, accidents	Acc.		1		1								
	Sous-total		1		1								
Loteries et jeux de hasard	Acc.		1		1								
	Sous-total		1		1								
Infr. dans le secteur audiovisuel	Acc.	1		1			1						
	Sous-total	1		1			1						
Energie	Acc.	1							1				
	Sous-total	1							1				
Réquisition prestataire de service	Acc.				1								
	Sous-total				1								
Incitation à certains crimes	Acc.			1									
	Sous-total			1									
Infractions Loi police chemins de fer	Acc.		13	8	10	13	10	23	3	2	64	3	2
	Sous-total		13	8	10	13	10	23	3	2	64	3	2
Réorganisation judiciaire/continuité entreprises	Acc.									1		1	
	Sous-total									1		1	
Protection (pièce de l') uniforme policier	Acc.									1	1		
	Sous-total									1	1		
Autres	Acc.	4	5			1		2	1		2		
	Sous-total	4	5			1		2	1		2		
	Total	10	21	14	19	15	12	27	5	5	69	6	4

STATISTIQUES POLICIERES DE CRIMINALITE

LIEU DE PERPETRATION: ZONE DE POLICE

ZP ARLON/ATTERT/HABAY/MARTELANGE

***ANNEXE III: DETAIL
FIGURES CRIMINELLES / PHENOMENES***



ZP ARLON/ATTERT/HABAY/MARTELANGE

FC Vol moyen de transport

		2000	2015	2016	2017	2018	2019	2020	2021	2022	2023	2024	2025
Vol de voiture	Acc.	89	33	15	18	22	22	13	11	15	15	18	9
	Tent.	51	3	4	7	2		5		2	2	2	
	Total	140	36	19	25	24	22	18	11	17	17	20	9
Vol de moto	Acc.	2	3	2	4	3	1	1			2		1
	Tent.												
	Total	2	3	2	4	3	1	1			2		1
Carjacking	Acc.		2	1			3			1	3	1	
	Tent.	3				1							
	Total	3	2	1		1	3			1	3	1	
Homejacking	Acc.				1		1			1			
	Tent.												
	Total				1		1			1			
Vol dans les garages	Acc.	2	3		1	2	2	2					1
	Tent.												
	Total	2	3		1	2	2	2					1
Vol de vélomoteur	Acc.	22	1	2	1	4		1	1	1	2	2	1
	Tent.	1			1								
	Total	23	1	2	2	4		1	1	1	2	2	1
Vol de vélo	Acc.	10	7	11	30	22	21	14	26	41	25	25	7
	Tent.							1					
	Total	10	7	11	30	22	21	15	26	41	25	25	7



FC Cambriolage

		2000	2015	2016	2017	2018	2019	2020	2021	2022	2023	2024	2025
Cambriolage dans habitation	Acc.	81	92	105	109	121	105	94	70	93	90	149	57
	Tent.	54	46	45	53	55	57	42	42	44	55	84	36
	Total	135	138	150	162	176	162	136	112	137	145	233	93
Cambriolage ds entreprise ou commerce	Acc.	51	31	30	28	20	18	27	9	28	21	24	9
	Tent.	26	9	12	12	8	13	9	3	9	6	7	9
	Total	77	40	42	40	28	31	36	12	37	27	31	18
Cambriolage ds service public ou bâtiment administ	Acc.	44	8	22	18	11	8	14	5	6	10	4	1
	Tent.	9	1	3	9	5	5	3	9	1	2	4	1
	Total	53	9	25	27	16	13	17	14	7	12	8	2
Vol au béliér	Acc.				1	1				1			1
	Tent.				1								
	Total				2	1				1			1
Cambriolage dans bâtiment (total)	Acc.	170	131	157	155	151	131	135	84	127	120	177	67
	Tent.	86	56	59	74	68	75	54	54	54	63	95	46
	Total	256	187	216	229	219	206	189	138	181	183	272	113

FC Vol autre

		2000	2015	2016	2017	2018	2019	2020	2021	2022	2023	2024	2025
Vol à main armée	Acc.	3	6	4	4		2	2	3	2	4	3	1
	Tent.	2		1	1			2					
	Total	5	6	5	5		2	4	3	2	4	3	1
Vol avec violence sans arme	Acc.	34	27	18	28	19	31	15	15	22	16	21	10
	Tent.	3	2	2	6	6	6	8	3	1	3	5	2
	Total	37	29	20	34	25	37	23	18	23	19	26	12
Vol dans ou sur un véhicule	Acc.	139	112	78	103	73	85	58	86	165	92	101	100
	Tent.	30	6	10	23	12	12	9	15	23	18	15	35
	Total	169	118	88	126	85	97	67	101	188	110	116	135
Sacjacking dans une voiture	Acc.			1									
	Tent.												
	Total			1									
Vol d'armes et explosifs	Acc.	5	12	6	10	7	2	7	6	12	3	8	2
	Tent.	1											



FC Vol autre

		2000	2015	2016	2017	2018	2019	2020	2021	2022	2023	2024	2025
	Total	6	12	6	10	7	2	7	6	12	3	8	2
Arrachage de sac à main	Acc.		2	1									
	Tent.	2											
	Total	2	2	1									
Vol à l'arraché	Acc.	7	11	4	6	5	15	4	3	4	3	8	1
	Tent.	5	1		2		2	1			1		
	Total	12	12	4	8	5	17	5	3	4	4	8	1
Vol à la tire	Acc.	18	86	46	60	41	55	30	29	24	30	37	9
	Tent.					1	1						
	Total	18	86	46	60	42	56	30	29	24	30	37	9
Vol à l'étalage	Acc.	62	47	50	81	80	101	52	78	89	66	78	39
	Tent.		4		5	2	1	2	2	1	3	2	2
	Total	62	51	50	86	82	102	54	80	90	69	80	41
Vol par ruse	Acc.	11	17	13	22	9	9	7	5	4	5	8	4
	Tent.	1	3	1							1	2	
	Total	12	20	14	22	9	9	7	5	4	6	10	4
Vol de métaux	Acc.	4	26	8	14	17	8	1	3	4	7	6	
	Tent.											1	
	Total	4	26	8	14	17	8	1	3	4	7	7	
Vol sur les chantiers	Acc.	19	11	20	16	12	19	5	8	7	14	8	3
	Tent.	1	2		1		1						
	Total	20	13	20	17	12	20	5	8	7	14	8	3
Home-invasion	Acc.								1	1			
	Tent.												
	Total								1	1			
Vol d'animaux	Acc.	6	6	7	5	3	4	3			2	4	
	Tent.												
	Total	6	6	7	5	3	4	3			2	4	
Vol de cargaison	Acc.		6	9	6	5	5	3	1				
	Tent.			6	4	1	1	3					
	Total		6	15	10	6	6	6	1				



Criminalité ICT

		2000	2015	2016	2017	2018	2019	2020	2021	2022	2023	2024	2025
Fraude de cartes de paiements	Acc.		19	30	14	12	13	21	16	27	19	17	7
	Tent.			1	2		1	1		1			
	Total		19	31	16	12	14	22	16	28	19	17	7
Phishing	Acc.		1	5				3	4	2	5	5	2
	Tent.												
	Total		1	5				3	4	2	5	5	2
Ransomware	Acc.				1					1	1		
	Tent.												
	Total				1					1	1		
Shouldersurfing	Acc.				1		1				1	1	
	Tent.												
	Total				1		1				1	1	
Skimming	Acc.		7	1				1			1		
	Tent.												
	Total		7	1				1			1		

FC Autre

		2000	2015	2016	2017	2018	2019	2020	2021	2022	2023	2024	2025
Violence contre les métiers d'intérêt général	Acc.	1	9	9	8	6	2	11	6	5	4	10	1
	Tent.			1					1		1		
	Total	1	9	10	8	6	2	11	7	5	5	10	1
Viol collectif	Acc.		2		2			1	2			1	
	Tent.												
	Total		2		2			1	2			1	
Graffiti	Acc.	4	10	25	9	26	9	10	5	9	5	5	4
	Tent.												
	Total	4	10	25	9	26	9	10	5	9	5	5	4
Dégradation de voiture	Acc.	54	177	146	141	127	162	115	148	120	134	110	70
	Tent.	1											
	Total	55	177	146	141	127	162	115	148	120	134	110	70
Rixe au couteau	Acc.		1		1	5	1	2	3	1	1	1	2
	Tent.				2							1	
	Total		1		3	5	1	2	3	1	1	2	2



PH Violence intrafamiliale (VIF)

		2000	2015	2016	2017	2018	2019	2020	2021	2022	2023	2024	2025
VIF: physique, dans le couple	Acc.	12	76	78	89	97	101	83	87	110	89	111	34
	Tent.			1	2		2		1	1	1		
	Total	12	76	79	91	97	103	83	88	111	90	111	34
VIF: physique, envers des descendants	Acc.	1	13	14	11	15	14	11	20	12	15	14	11
	Tent.		1	2			1		1				
	Total	1	14	16	11	15	15	11	21	12	15	14	11
VIF: physique, envers d'autres membres	Acc.	71	15	15	23	15	21	16	17	22	13	19	6
	Tent.			1			1						
	Total	71	15	16	23	15	22	16	17	22	13	19	6
VIF: sexuelle, dans le couple	Acc.		2	2	1	2	3	3	5	2		6	
	Tent.												
	Total		2	2	1	2	3	3	5	2		6	
VIF: sexuelle, envers des descendants	Acc.	1	1	2	5	1		1	3	2			
	Tent.												
	Total	1	1	2	5	1		1	3	2			
VIF: sexuelle, envers d'autres membres	Acc.	1		1	1	1	1	1	1	4			
	Tent.												
	Total	1		1	1	1	1	1	1	4			
VIF: psychique, dans le couple	Acc.	51	78	58	67	67	82	84	85	89	62	47	27
	Tent.	1											
	Total	52	78	58	67	67	82	84	85	89	62	47	27
VIF: psychique, envers des descendants	Acc.		1	1	6	4	3	3	9	8	7	7	1
	Tent.												
	Total		1	1	6	4	3	3	9	8	7	7	1
VIF: psychique, envers d'autres membres	Acc.		5	4	9	7	8	4	9	7	11	14	3
	Tent.												
	Total		5	4	9	7	8	4	9	7	11	14	3
VIF: économique, dans le couple	Acc.	1	9	13	5	8	14	6	8	5	11	7	3
	Tent.												
	Total	1	9	13	5	8	14	6	8	5	11	7	3
VIF: économique, envers des descendants	Acc.		1	1	1	1	4			1			
	Tent.												
	Total		1	1	1	1	4			1			
VIF: économique, envers d'autres membres	Acc.	37	21	13	16	13	2	9	6	5	6	3	
	Tent.	1											
	Total	38	21	13	16	13	2	9	6	5	6	3	



PH Hormones et dopage

		2000	2015	2016	2017	2018	2019	2020	2021	2022	2023	2024	2025
Dopage humain	Acc.		2	4	2	4	2	3	2	1	1	1	1
	Total		2	4	2	4	2	3	2	1	1	1	1
Engraissement illégal	Acc.			1									
	Total			1									

PH Drogues

		2000	2015	2016	2017	2018	2019	2020	2021	2022	2023	2024	2025
Vente de cocaïne	Acc.	1	7	11	14	13	8	9	12	15	7	10	3
	Total	1	7	11	14	13	8	9	12	15	7	10	3
Import-export de cocaïne	Acc.		4	3	2	1	6	6	5	3	1	1	
	Total		4	3	2	1	6	6	5	3	1	1	
Production de drogues synthétiques	Acc.		2										
	Total		2										
Import-export de drogues synthétiques	Acc.		1	3	1	1	3		1				
	Total		1	3	1	1	3		1				
Vente de drogues synthétiques	Acc.	1	1	4	4	1	2	1	1			2	5
	Total	1	1	4	4	1	2	1	1			2	5
Production de cannabis (culture)	Acc.		4	5	2	1	3	1	2	2	3		
	Total		4	5	2	1	3	1	2	2	3		
Import-export de cannabis en grande quantité	Acc.		1	1	1	1		1	3	2			
	Total		1	1	1	1		1	3	2			
Vente de cannabis en grande quantité	Acc.		1	1	1	3	2	1			1		
	Total		1	1	1	3	2	1			1		
Import-export d'héroïne	Acc.		4	2	2	3	4	3	5	6			
	Total		4	2	2	3	4	3	5	6			
Vente-traffic d'héroïne	Acc.		6	15	10	8	6	6	10	7	5	2	
	Total		6	15	10	8	6	6	10	7	5	2	



PH Trafic d'armes

		2000	2015	2016	2017	2018	2019	2020	2021	2022	2023	2024	2025
Commerce et production d'arme à feu et mun.	Acc.		1	1		1	1	1	3	1		2	2
	Total		1	1		1	1	1	3	1		2	2
Commerce et production d'arme non à feu	Acc.		1	1					1				
	Total		1	1					1				

PH Traite des êtres humains

		2000	2015	2016	2017	2018	2019	2020	2021	2022	2023	2024	2025
TEH - exploitation économique	Acc.					1	1	2	3	2	1		2
	Total					1	1	2	3	2	1		2
TEH - exploitation sexuelle	Acc.	1	8	7	9	5		1	3	1	2	3	1
	Total	1	8	7	9	5		1	3	1	2	3	1

PH Violence dans l'espace public

		2000	2015	2016	2017	2018	2019	2020	2021	2022	2023	2024	2025
Violence physique (transport public)	Acc.	2	4	5	7	9	4	4	5	8	9	5	2
	Tent.						1						
	Total	2	4	5	7	9	5	4	5	8	9	5	2
Violence physique (voie publique)	Acc.	74	96	95	111	118	103	97	96	134	112	140	65
	Tent.	1	2		3	3	4	3	2		3	2	3
	Total	75	98	95	114	121	107	100	98	134	115	142	68
Violence physique (autre endroit public)	Acc.	4	6	4	9	6	8	11	6	8	9	8	4
	Total	4	6	4	9	6	8	11	6	8	9	8	4
Violence physique (endroit accessible au public)	Acc.	61	20	21	33	31	38	24	23	34	24	49	17
	Tent.			2	1								
	Total	61	20	23	34	31	38	24	23	34	24	49	17
Violence sexuelle (transport public)	Acc.	3				3	2	3	3	5	2	5	1
	Tent.											2	
	Total	3				3	2	3	3	5	2	7	1



PH Violence dans l'espace public

		2000	2015	2016	2017	2018	2019	2020	2021	2022	2023	2024	2025
Violence sexuelle (voie publique)	Acc.	3	9	5	18	13	5	6	5	5	8	24	4
	Tent.						1				1	2	
	Total	3	9	5	18	13	6	6	5	5	9	26	4
Violence sexuelle (autre endroit public)	Acc.		1		1		4			2		2	
	Tent.												
	Total		1		1		4			2		2	
Violence sexuelle (endroit accessible au public)	Acc.	8	4	2	4	8	7	4	4	10	9	4	2
	Tent.											1	
	Total	8	4	2	4	8	7	4	4	10	9	5	2
Violence psychique (transport public)	Acc.	5	3	4	14	8	2	7	4	8	6	9	1
	Tent.	1											
	Total	6	3	4	14	8	2	7	4	8	6	9	1
Violence psychique (voie publique)	Acc.	102	89	60	74	101	103	103	87	105	98	112	46
	Tent.												
	Total	102	89	60	74	101	103	103	87	105	98	112	46
Violence psychique (autre endroit public)	Acc.	13	6	8	6	8	9	9	11	14	17	14	2
	Tent.												
	Total	13	6	8	6	8	9	9	11	14	17	14	2
Violence psychique (endroit accessible au public)	Acc.	46	29	33	35	31	38	21	17	39	43	44	18
	Tent.												
	Total	46	29	33	35	31	38	21	17	39	43	44	18
Vol à main armée (voie publique)	Acc.	2	3	3	2			2			3	2	
	Tent.	2			1								
	Total	4	3	3	3			2			3	2	
Vol à main armée (endroit accessible au public)	Acc.	1	1	1	2				1	2	1	1	1
	Tent.												
	Total	1	1	1	2				1	2	1	1	1
Vol avec violence sans arme (transport public)	Acc.			2	1	1	1	3	1			1	
	Tent.						1						
	Total			2	1	1	2	3	1			1	
Vol avec violence sans arme (voie publique)	Acc.	9	17	9	8	7	16	5	8	5	7	10	7
	Tent.	2	1		2	2	1	5	1		2		1
	Total	11	18	9	10	9	17	10	9	5	9	10	8
Vol avec violence sans arme (autre endroit public)	Acc.	2	1		2							2	
	Tent.			1									
	Total	2	1	1	2							2	



PH Violence dans l'espace public

		2000	2015	2016	2017	2018	2019	2020	2021	2022	2023	2024	2025
Vol avec violence sans arme (endr. acces. au pub.)	Acc.	10	3	5	6	4	6	4	2	5	6	2	
	Tent.	1				1	1						
	Total	11	3	5	6	5	7	4	2	5	6	2	

PH Autre

		2000	2015	2016	2017	2018	2019	2020	2021	2022	2023	2024	2025
Faux policiers	Acc.		1		1	1		1		2	1		
	Tent.										1		
	Total		1		1	1		1		2	2		
Terrorisme, extrémisme et radicalisme	Acc.		1	1	2	2		1	1		1	3	
	Tent.		1	1	1								
	Total		2	2	3	2		1	1		1	3	
Cyberharcèlement	Acc.	4	2	8	8	4	1	2	1	6	10	10	1
	Tent.												
	Total	4	2	8	8	4	1	2	1	6	10	10	1
Fraude à l'identité	Acc.	8	15	15	23	21	18	24	22	44	53	63	22
	Tent.	1	1			1				1		1	
	Total	9	16	15	23	22	18	24	22	45	53	64	22

STATISTIQUES POLICIERES DE CRIMINALITE

LIEU DE PERPETRATION: ZONE DE POLICE

ZP ARLON/ATTERT/HABAY/MARTELANGE

***ANNEXE IV: FAITS ENREGISTRES
NON CRIMINELS***



ZP ARLON/ATTERT/HABAY/MARTELANGE

Faits non criminels

Maladies / Décès / Disparition

	2000	2015	2016	2017	2018	2019	2020	2021	2022	2023	2024	2025
Suicide	33	25	28	23	30	41	25	33	38	30	35	15
Personne malade	12	16	32	31	17	36	19	26	32	23	29	14
Décès suspect	3	2	1	5		5	3	4	7	2	1	5
Décès naturel	18	13	10	9	15	11	12	17	12	18	17	6
Disparition (personne disparue)	28	18	17	17	12	14	15	21	12	21	17	6
Accident (sauf roulage)	8	16	16	18	18	17	7	30	23	22	20	10
Sécurité des travailleurs (accident du travail)										5	9	10
Non spécifié		1										
Autres	3	2				1						
Total	105	93	104	103	92	125	81	131	124	121	128	66

Appels

	2000	2015	2016	2017	2018	2019	2020	2021	2022	2023	2024	2025
Alarme	3		1						1	3		1
Appels	21		5	1	1	1	2		3	4	2	3
Total	24		6	1	1	1	2		4	7	2	4

Problèmes sociaux

	2000	2015	2016	2017	2018	2019	2020	2021	2022	2023	2024	2025
Différends familiaux	194	27	34	33	39	65	80	75	119	144	134	35
Différend (pas de coups)	50	25	19	28	35	32	67	64	47	49	47	15
Affaire civile	46	8	8	3	2	4	4	4	4	5	4	2
Protection de la jeunesse	60	7	10	16	25	21	8	22	31	29	23	9
Autres	33		1	5		2	1	8	3	1		
Total	383	67	72	85	101	124	160	173	204	228	208	61

Catastrophes

2000	2015	2016	2017	2018	2019	2020	2021	2022	2023	2024	2025
------	------	------	------	------	------	------	------	------	------	------	------



Catastrophes

	2000	2015	2016	2017	2018	2019	2020	2021	2022	2023	2024	2025
Fuite de gaz						1						1
Catastrophe naturelle											1	
Dégâts tempête								1				3
Problèmes causés par l'eau	4											
Dégâts eau								1				
Autres	1											
Total	5					1		2			1	4

Ordre public

	2000	2015	2016	2017	2018	2019	2020	2021	2022	2023	2024	2025
Troubles	9	3	3	2	2	5	9	12	3	17	90	34
Autres	2										1	
Total	11	3	3	2	2	5	9	12	3	17	91	34

Agissements suspects

	2000	2015	2016	2017	2018	2019	2020	2021	2022	2023	2024	2025
	45	49	37	49	43	36	47	30	36	39	44	12
Total	45	49	37	49	43	36	47	30	36	39	44	12

Objets trouvés

	2000	2015	2016	2017	2018	2019	2020	2021	2022	2023	2024	2025
	7	22	14	20	10	4	7	7	13	14	13	13
Total	7	22	14	20	10	4	7	7	13	14	13	13

Objets perdus

	2000	2015	2016	2017	2018	2019	2020	2021	2022	2023	2024	2025
	132	782	825	792	897	913	722	801	872	1.020	942	523
Total	132	782	825	792	897	913	722	801	872	1.020	942	523

Autres non-infractions

	2000	2015	2016	2017	2018	2019	2020	2021	2022	2023	2024	2025
Ordonnance de capture		2	5	12	8	12	4	6	3	5	4	4



Autres non-infractions

	2000	2015	2016	2017	2018	2019	2020	2021	2022	2023	2024	2025
Non-respect des conditions	1	10	18	38	33	23	32	22	50	39	40	19
Procès-verbal d'information	47	65	65	78	102	82	81	89	42	52	54	23
Notification		44	55	43	45	56	38	73	94	90	88	37
Dégradation involontaire câbles (non-télécom)						1						
Comportement lié à une radicalisation violente				2								
Demande signalement surveillance électronique					1				12	19	21	6
Fonction de contrôle armes		3	2	4		5	4	8	19	30	85	102
Non spécifié		1										
Autres non infractions	38											
Total	86	125	145	177	189	179	159	198	220	235	292	191