

STATISTIQUES POLICIERES DE CRIMINALITE

LIEU DE PERPETRATION: ZONE DE POLICE

ZP DU CONDROZ

2000 - 1er Semestre 2025

Police fédérale - DGRIDRIIBIPOL

STATISTIQUES POLICIERES DE CRIMINALITE

LIEU DE PERPETRATION: ZONE DE POLICE

ZP DU CONDROZ

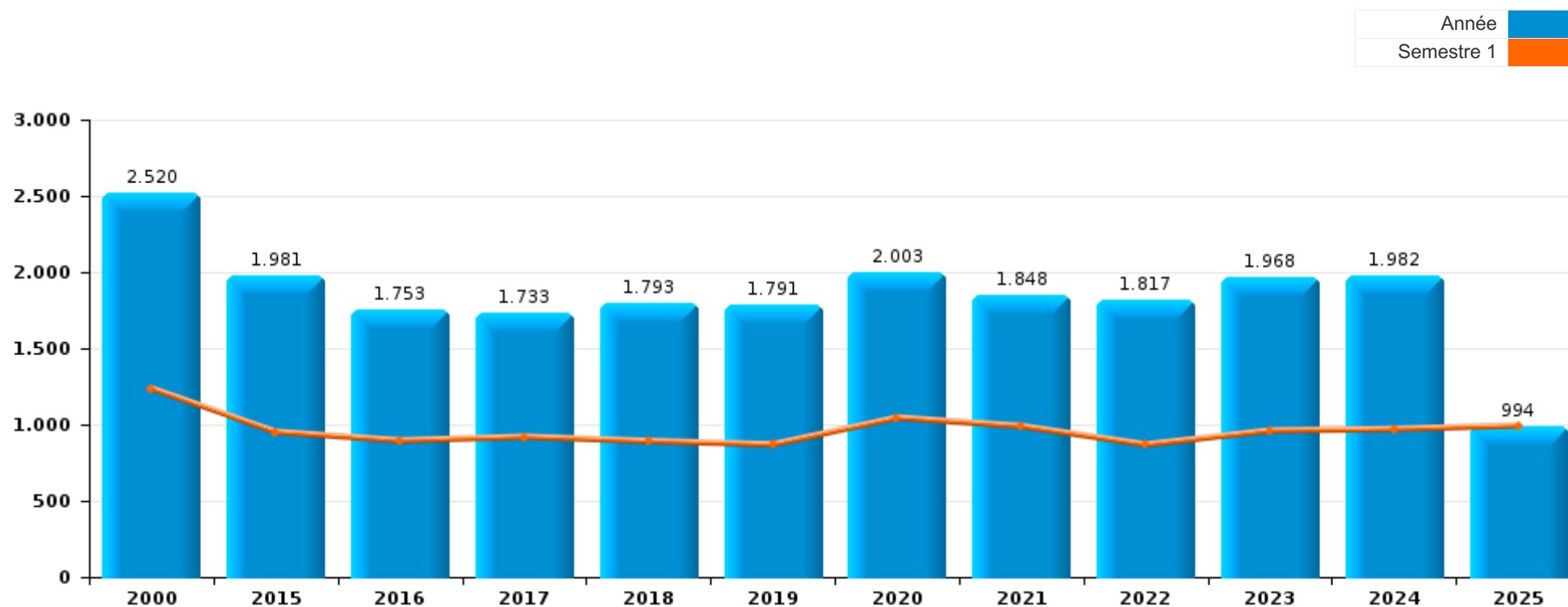
PARTIE I : INFRACTIONS JUDICIAIRES

CRIMINALITE ENREGISTREE COMMISE AU NIVEAU DE LA ZONE DE POLICE



ZP DU CONDROZ

	2000	2015	2016	2017	2018	2019	2020	2021	2022	2023	2024	2025
Nombre total des délits	2.520	1.981	1.753	1.733	1.793	1.791	2.003	1.848	1.817	1.968	1.982	994



FPF/DGR/DRI/BIPOL - Statistiques policières de criminalité (date de clôture: 31/10/2025)

Les données pour les années 2001 jusqu'à 2014 ne sont plus publiées mais restent disponibles sur demande auprès du service BIPOL.

Les données pour 2025 ne concernent que le 1er semestre.



ZP DU CONDROZ

	2000	2015	2016	2017	2018	2019	2020	2021	2022	2023	2024	2025
Vol et extorsion	1.096	767	562	604	574	577	447	361	454	448	394	174
Infr. contre l'intégrité physique	211	186	228	236	244	217	213	233	263	293	340	167
Dégradation de la propriété	344	244	240	241	198	203	217	227	189	159	180	102
Fraude	100	100	70	90	105	119	154	156	226	257	234	110
Infr. contre autres valeurs morales et sentiments	87	132	137	136	108	108	135	139	142	142	131	92
Infr. contre la sécurité publique	168	100	87	62	79	72	91	96	102	118	126	59
Armes et explosifs	18	104	92	69	132	81	168	111	64	62	60	29
Criminalité informatique		33	33	28	28	55	38	38	89	123	187	87
Environnement	86	45	30	32	32	67	66	42	53	97	67	49
Drogues	74	34	51	29	36	46	54	63	28	18	24	19
Infr. contre les moeurs	27	27	18	33	42	40	50	64	60	33	39	23
Infr. contre la famille	73	50	27	22	47	34	36	22	24	40	20	3
Protection de la jeunesse	16	10	11	21	25	24	37	30	26	45	44	22
Registre de population	17	45	58	31	21	31	22	23	25	15	14	6
Santé publique				1		2	162	127		4	1	
Infr. relative au statut juridique de l'enfant	37	20	11	20	32	26	23	23	21	25	24	7
Infr. contre la foi publique	38	17	21	11	18	16	25	29	15	33	32	12
Infr. contre l'autorité publique	13	11	21	18	25	24	22	24	10	11	17	9
Législation sur les étrangers	4	9	13	16	13	8	6	8	6	12	6	1
Ivresse et alcool	7	15	18	15	9	2	1	3	1	2	8	6
Protection de la personne	9	6	4	4	4	5	9	4	6	10	11	8
Code pénal social		10	8	4	3	11	5	7	5	14	5	3
Contravention Code pénal	55	1										
Autres lois spéciales	12	5	2	2		6	7	2		2	2	
Carte d'identité	6	2	2	1	2	10	4	5	1		1	1
Infr. contre la liberté individuelle	7	3	1	3	6	2	2	4		1	2	2
Travail	4		2	4	7		4	3	1	1		
Protection des revenus publics	2	1	1		1	2	2	2	3	2	7	1
Traite des êtres humains		2			1	1	2		1		2	1
Hormones et dopage			1			2	1	2				
Pratiques commerciales	5								1			
Législation économique	2		1								1	1
Exercice illégal de l'autorité publique		1	1						1		1	
Infr. contre la Sécurité de l'Etat		1								1		
Loi du football			2									
Sécurité privée	2											
Code pénal militaire et milice											1	
Marchand de sommeil					1							
Provocation crime ou délits											1	
Sous-total	2.520	1.981	1.753	1.733	1.793	1.791	2.003	1.848	1.817	1.968	1.982	994
Contravention règlement policier local	7	11	10	5	27	121	126	92	116	98	92	64
Sous-total	7	11	10	5	27	121	126	92	116	98	92	64
Total	2.527	1.992	1.763	1.738	1.820	1.912	2.129	1.940	1.933	2.066	2.074	1.058

FPF/DGR/DRI/BIPOL - Statistiques policières de criminalité (date de clôture: 31/10/2025)

Les données pour les années 2001 jusqu'à 2014 ne sont plus publiées mais restent disponibles sur demande auprès du service BIPOL.

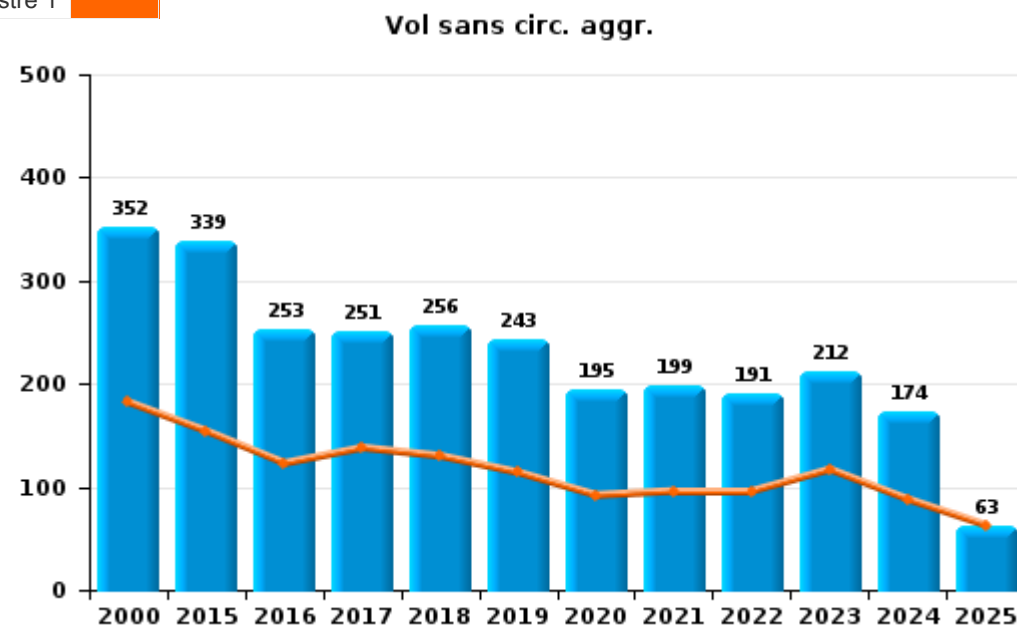
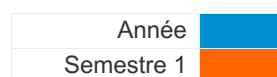
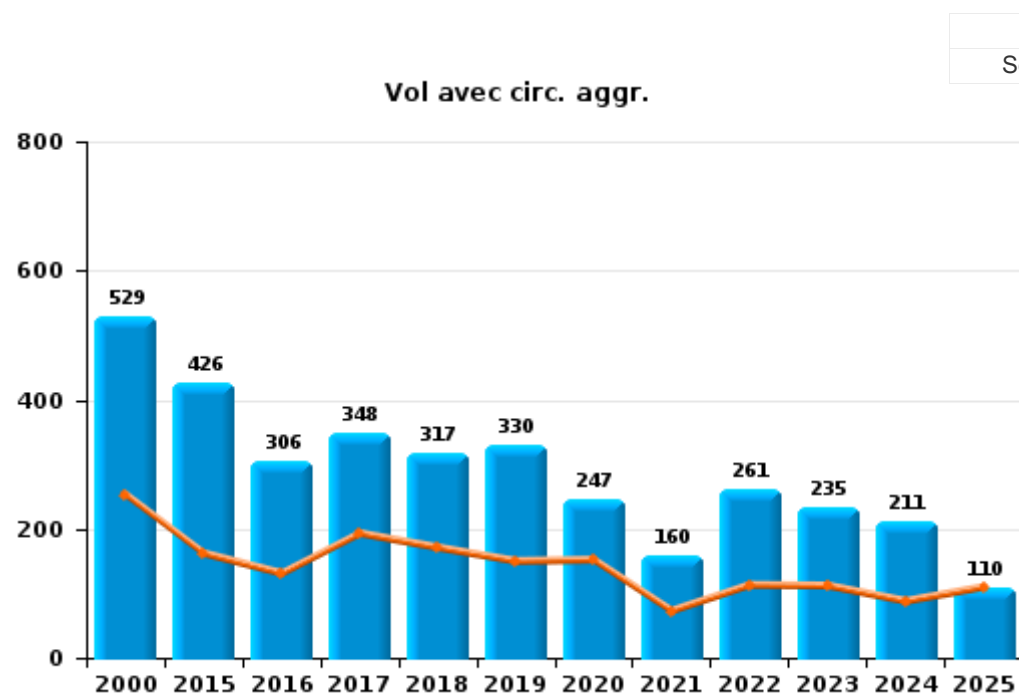
Les données pour 2025 ne concernent que le 1er semestre.



I.1. Catégorie des infractions : Vol et extorsion (top 5 des infractions au niveau national 2024)

ZP DU CONDROZ

	2000	2015	2016	2017	2018	2019	2020	2021	2022	2023	2024	2025
Vol avec circ. aggr.	529	426	306	348	317	330	247	160	261	235	211	110
Vol sans circ. aggr.	352	339	253	251	256	243	195	199	191	212	174	63
Vol non spécifié	211	1	2	2		2	2	1			2	1
Extorsion	1	1	1	3	1	2	3	1	2	1	7	
Autres	3											
Total	1.096	767	562	604	574	577	447	361	454	448	394	174





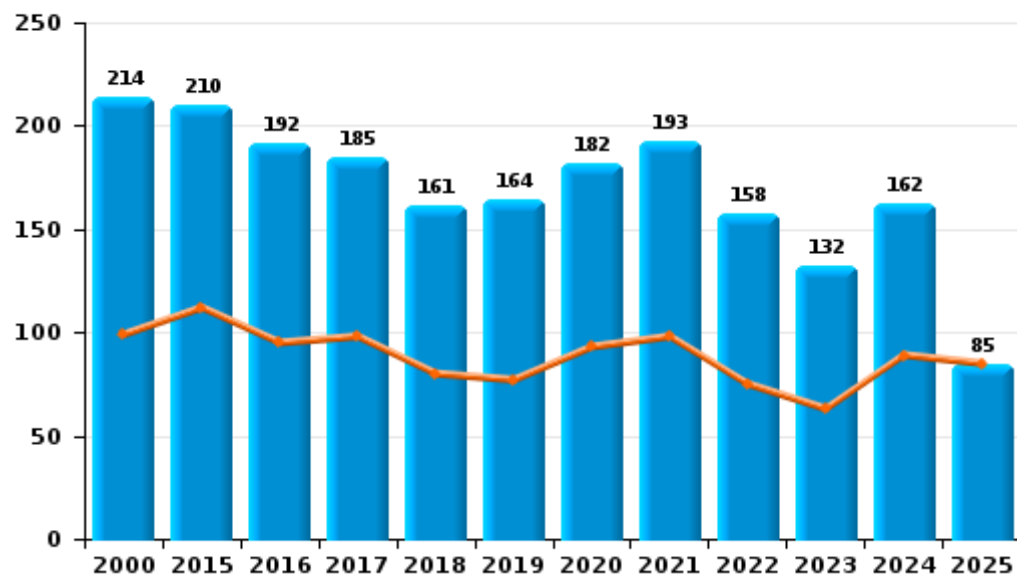
I.2. Catégorie des infractions : Dégradation de la propriété (top 5 des infractions au niveau national 2024)

ZP DU CONDROZ

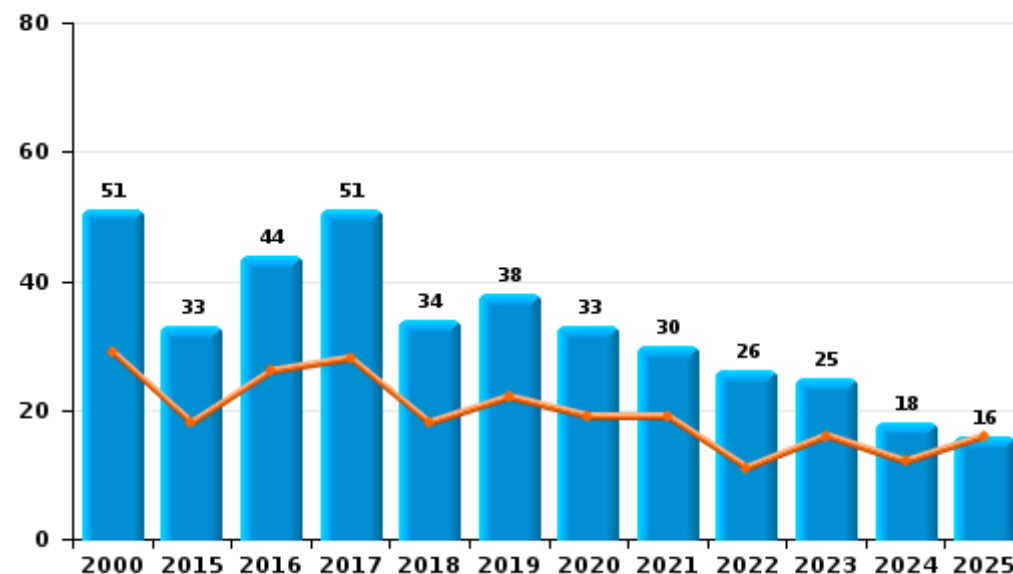
	2000	2015	2016	2017	2018	2019	2020	2021	2022	2023	2024	2025
Vandalisme	214	210	192	185	161	164	182	193	158	132	162	85
Incendie involontaire	33	22	29	36	24	21	26	21	16	18	10	10
Incendie volontaire	18	11	15	15	10	17	7	9	10	7	8	6
Destruction, dénaturation, dégradation	78	1	3	5	3	1	2	4	5	2		1
Destruction par explosion volontaire	1		1									
Total	344	244	240	241	198	203	217	227	189	159	180	102

Année	■
Semestre 1	■

Vandalisme



Incendie



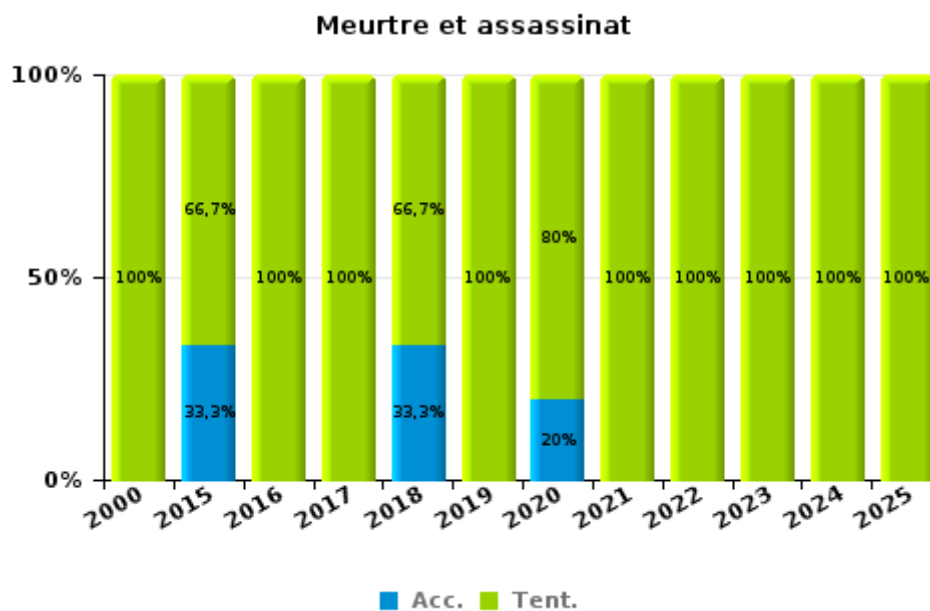
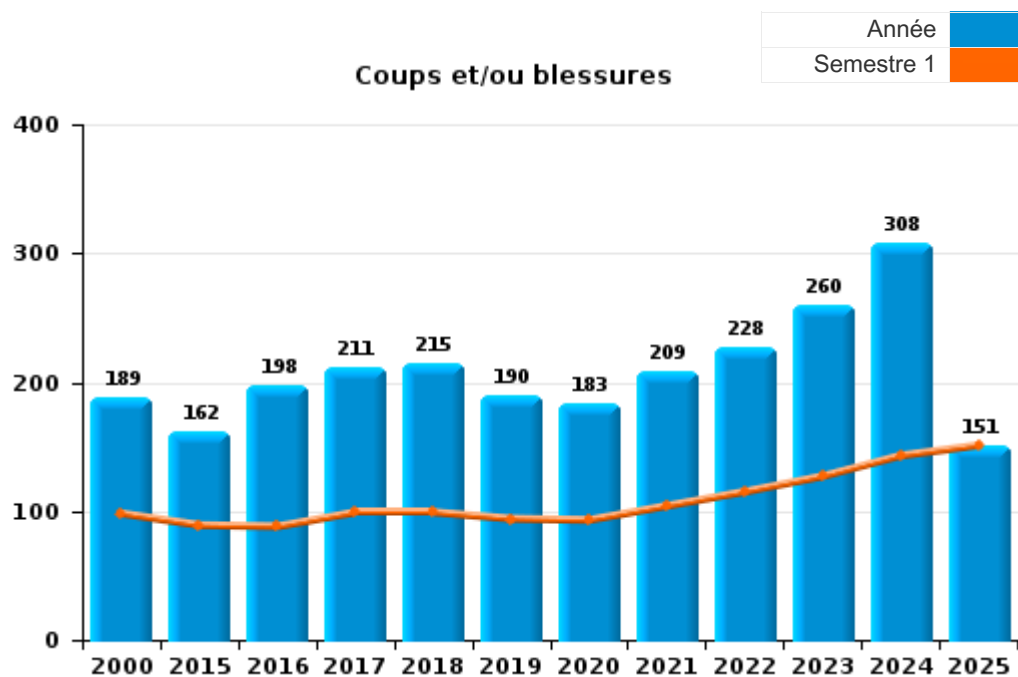
FPF/DGR/DRI/BIPOL - Statistiques policières de criminalité (date de clôture: 31/10/2025)
 Les données pour les années 2001 jusqu'à 2014 ne sont plus publiées mais restent disponibles sur demande auprès du service BIPOL.
 Les données pour 2025 ne concernent que le 1er semestre.



I.3. Catégorie des infractions : Infr. contre l'intégrité physique (top 5 des infractions au niveau national 2024)

ZP DU CONDROZ

	2000	2015	2016	2017	2018	2019	2020	2021	2022	2023	2024	2025
Coups et/ou blessures	189	162	198	211	215	190	183	209	228	260	308	151
Autres	21	21	25	24	26	26	25	23	31	31	31	15
Meurtre et assassinat	1	3	5	1	3	1	5	1	4	2	1	1
Total	211	186	228	236	244	217	213	233	263	293	340	167



FPF/DGR/DRI/BIPOL - Statistiques policières de criminalité (date de clôture: 31/10/2025)
 Les données pour les années 2001 jusqu'à 2014 ne sont plus publiées mais restent disponibles sur demande auprès du service BIPOL.
 Les données pour 2025 ne concernent que le 1er semestre.



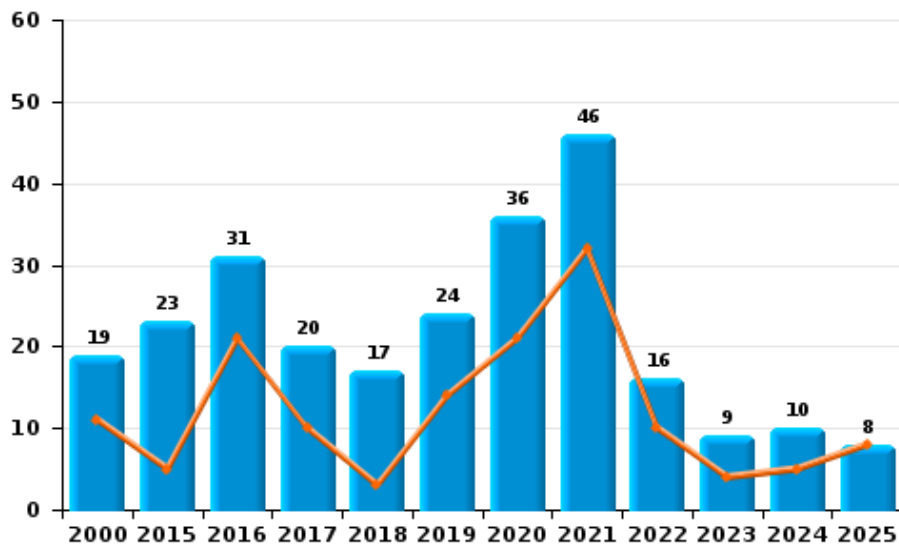
I.4. Catégorie des infractions : Drogues (top 5 des infractions au niveau national 2024)

ZP DU CONDROZ

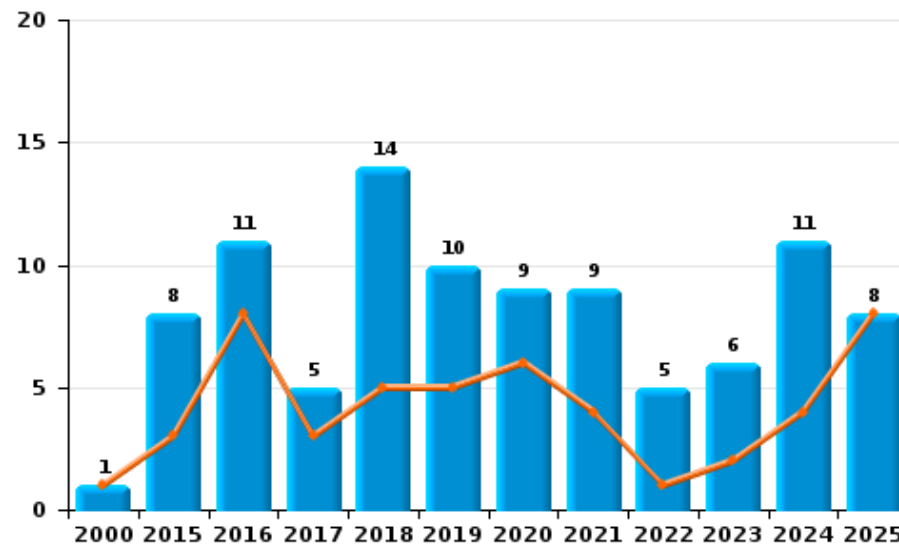
	2000	2015	2016	2017	2018	2019	2020	2021	2022	2023	2024	2025
Détention	19	23	31	20	17	24	36	46	16	9	10	8
Commerce	1	8	11	5	14	10	9	9	5	6	11	8
Usage	41		3			1	1			3		1
Fabrication		2	2	4	1	6	2	8	6		2	2
Importation et exportation	10	1	1			4	2				1	
Autres	3		3		4	1	4		1			
Total	74	34	51	29	36	46	54	63	28	18	24	19



Détention



Commerce





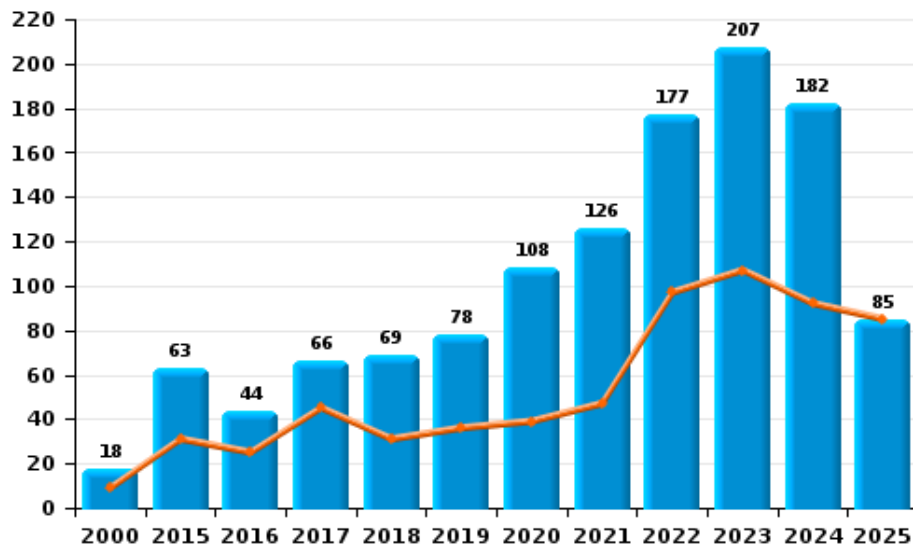
I.5. Catégorie des infractions : Fraude (top 5 des infractions au niveau national 2024)

ZP DU CONDROZ

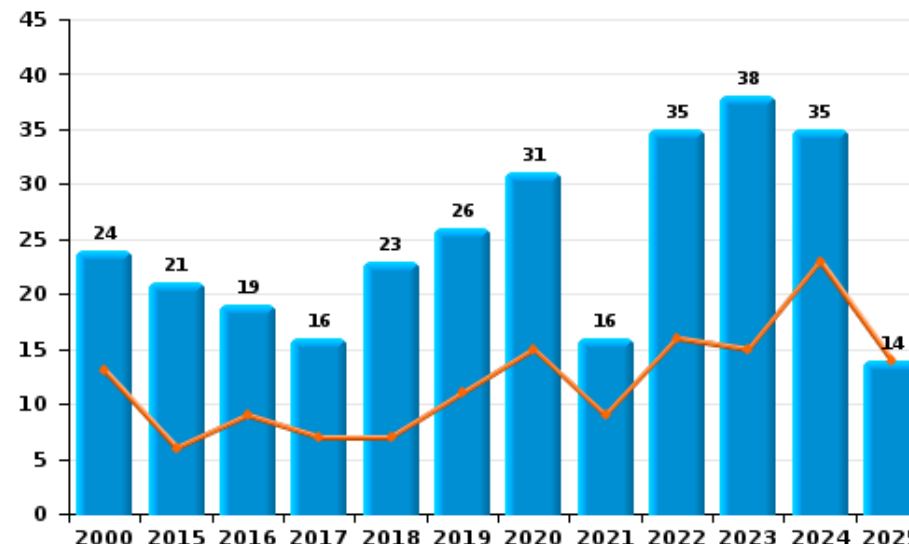
	2000	2015	2016	2017	2018	2019	2020	2021	2022	2023	2024	2025
Abus de confiance et infr. apparentées	24	21	19	16	23	26	31	16	35	38	35	14
Détournement et destruction frauduleuse	41	2	4	2	4	5	4	6	7	6	4	
Escroquerie	18	63	44	66	69	78	108	126	177	207	182	85
Fraudes: Autres	10	5			3	2	3	1	1	3	6	8
Grivèlerie	5	3	2	4	1		2	2	3		3	
Infr. liées à l'insolvabilité					1	2						
Recel	2	6	1	2	4	6	6	5	3	3	4	3
Total	100	100	70	90	105	119	154	156	226	257	234	110



Escroquerie



Abus de confiance et infr. apparentée



STATISTIQUES POLICIERES DE CRIMINALITE

LIEU DE PERPETRATION: ZONE DE POLICE

ZP DU CONDROZ

PARTIE II : FIGURES CRIMINELLES / PHENOMENES



ZP DU CONDROZ

FC Vol moyen de transport

	2000	2015	2016	2017	2018	2019	2020	2021	2022	2023	2024	2025
Vol de voiture	115	43	18	15	16	12	14	14	29	17	13	4
Vol de moto	11	3	3	5	2	3	15	6	4	2	2	1
Carjacking	4	2						1	3			
Homejacking	1	1	1	1	2							
Vol dans les garages	13	12	3	5	6	5	2	4	4	3	4	
Vol de vélomoteur	19	4	2	4	4	3	7	2	2	4	1	1
Vol de vélo	23	12	12	4	7	14	20	10	10	12	4	3

FC Cambriolage

	2000	2015	2016	2017	2018	2019	2020	2021	2022	2023	2024	2025
Cambriolage dans habitation	274	246	168	190	169	183	114	81	136	136	133	68
Cambriolage ds entreprise ou commerce	73	51	48	43	46	44	14	16	20	25	10	7
Cambriolage ds service public ou bâtiment administ	21	12	7	9	8	19	8	8	6	11	2	8
Vol au bélier	1			2		2				2		
Cambriolage dans bâtiment (total)	361	309	223	242	223	245	136	105	162	172	145	83



FC Vol autre

	2000	2015	2016	2017	2018	2019	2020	2021	2022	2023	2024	2025
Vol à main armée	8	7	4	2	11	7	3	1	7	4	5	1
Vol avec violence sans arme	13	9	7	12	8	10	8	13	13	10	12	3
Vol dans ou sur un véhicule	239	71	48	51	57	62	42	38	53	52	66	16
Vol d'armes et explosifs	21	8	11	9	8	7	5	2	5	5	5	2
Arrachage de sac à main					1							
Vol à l'arraché	5	1	1	2	1	3	3	2	2		2	
Vol à la tire	11	14	17	9	5	6	1	6	4	8	10	5
Vol à l'étalage		7	9	22	18	11	7	12	12	8	10	3
Vol par ruse	16	5	8	5	5	4	9	6	6	7	11	4
Vol de métaux	7	14	13	9	10	12	8	6	10	6		3
Vol sur les chantiers	19	11	8	11	14	11	20	14	14	8	9	8
Home-invasion			2	2	6	1	1	2	3	4	2	
Vol d'animaux	5	3	3	3	6	1	2	4	3	2	6	1
Vol de cargaison				1			1					

Criminalité ICT

	2000	2015	2016	2017	2018	2019	2020	2021	2022	2023	2024	2025
Fraude de cartes de paiements		2	15	7	8	20	8	10	15	19	16	4
Phishing		2				2		11	41	67	97	33
Ransomware				1								
Shouldersurfing				2			1	2	1		5	1
Skimming									1			



FC Autre

	2000	2015	2016	2017	2018	2019	2020	2021	2022	2023	2024	2025
Violence contre les métiers d'intérêt général	1	2	6	4	7	7	1	4	5	5	4	1
Viol collectif							1	1				
Graffiti	5	15	19	9	6	19	21	9	5	1	4	4
Dégradation de voiture	45	82	79	98	81	72	64	100	71	76	91	42
Rixe au couteau				1	2				2	1	1	2

PH Violence intrafamiliale (VIF)

	2000	2015	2016	2017	2018	2019	2020	2021	2022	2023	2024	2025
VIF: physique, dans le couple	7	54	61	74	63	60	56	80	75	103	109	60
VIF: physique, envers des descendants	4	9	11	16	18	13	13	16	10	22	17	7
VIF: physique, envers d'autres membres	70	8	14	7	17	20	21	16	20	27	29	16
VIF: sexuelle, dans le couple						2		1	1	2		
VIF: sexuelle, envers des descendants	3	1	2	3	2	4	9	4	2	1	1	
VIF: sexuelle, envers d'autres membres		1						1				
VIF: psychique, dans le couple	80	70	44	44	77	63	54	61	58	71	54	21
VIF: psychique, envers des descendants	1			1	2	1		2		6	3	3
VIF: psychique, envers d'autres membres	2	3	4	2	2	4	3	8	6	5	4	4
VIF: économique, dans le couple		2	1		4	1	2	10	6	3	3	3
VIF: économique, envers des descendants	2				1						1	
VIF: économique, envers d'autres membres	37	7	6	5	8	1	8	2	2	6	5	2



PH Hormones et dopage

	2000	2015	2016	2017	2018	2019	2020	2021	2022	2023	2024	2025
Dopage humain			1			2	1	2				

PH Drogues

	2000	2015	2016	2017	2018	2019	2020	2021	2022	2023	2024	2025
Vente de cocaïne			1	1	1	1	1	1	1	1	3	5
Production de drogues synthétiques								1				1
Vente de drogues synthétiques		1							1			1
Production de cannabis (culture)		1		2		1	1	3	2			
Import-export de cannabis en grande quantité											1	
Import-export d'héroïne							1					

PH Trafic d'armes

	2000	2015	2016	2017	2018	2019	2020	2021	2022	2023	2024	2025
Commerce et production d'arme à feu et mun.		3	2			2	1	1	1			1

PH Traite des êtres humains

	2000	2015	2016	2017	2018	2019	2020	2021	2022	2023	2024	2025
TEH - exploitation économique					1		2		1		2	1
TEH - exploitation sexuelle	1	2				1		1				2



PH Violence dans l'espace public

	2000	2015	2016	2017	2018	2019	2020	2021	2022	2023	2024	2025
Violence physique (transport public)	1		2	1	2	3					2	3
Violence physique (voie publique)	43	33	47	54	59	54	43	54	65	58	75	37
Violence physique (autre endroit public)	4	2		1		3	2	1	4	2		1
Violence physique (endroit accessible au public)	36	31	35	30	28	22	16	19	22	24	28	15
Violence sexuelle (transport public)				1				1	2			
Violence sexuelle (voie publique)	1	2	3	4	4	3	2	3	4		5	
Violence sexuelle (autre endroit public)							2	2	3	1	1	
Violence sexuelle (endroit accessible au public)	4	1		1	5	1	1	4	3	4	5	
Violence psychique (transport public)	2	1	2	1	2		1	1	1	2	2	1
Violence psychique (voie publique)	64	32	49	31	33	49	43	44	46	58	63	43
Violence psychique (autre endroit public)	5	1	4	7	2	1	4	2	2	1	1	3
Violence psychique (endroit accessible au public)	25	15	25	14	13	9	11	12	10	9	11	10
Vol à main armée (voie publique)		1		1		1		1	2		1	
Vol à main armée (autre endroit public)	1											
Vol à main armée (endroit accessible au public)	3	4	2		4	3						
Vol avec violence sans arme (transport public)						1						
Vol avec violence sans arme (voie publique)	4	3	3	6	1	2	3	5	2	1	1	
Vol avec violence sans arme (autre endroit public)			1			1						
Vol avec violence sans arme (endr. acces. au pub.)	3	1	2	2		1	1	2	1	2	3	1



PH Autre

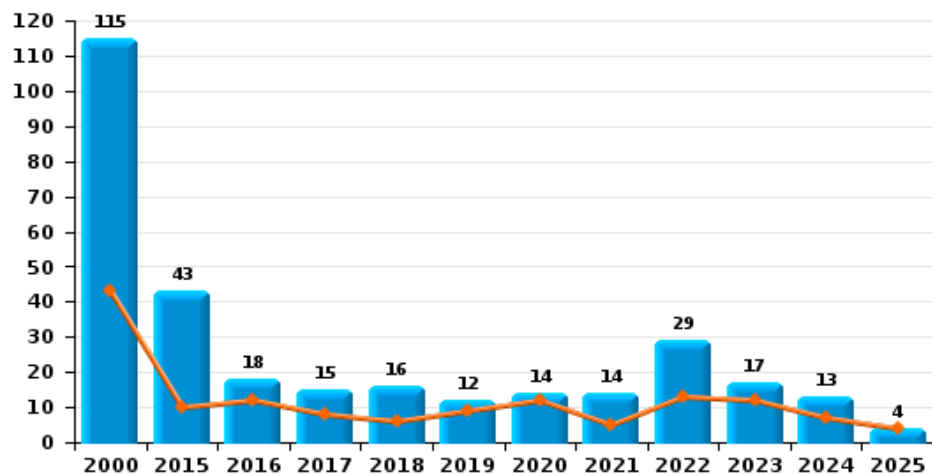
	2000	2015	2016	2017	2018	2019	2020	2021	2022	2023	2024	2025
Faux policiers							1				1	
Terrorisme, extrémisme et radicalisme		1	1							1	3	
Cyberharcèlement	4	16	13	19	23	15	21	40	62	53	62	35
Fraude à l'identité	4	7	3	7	7	5	13	39	55	54	33	16



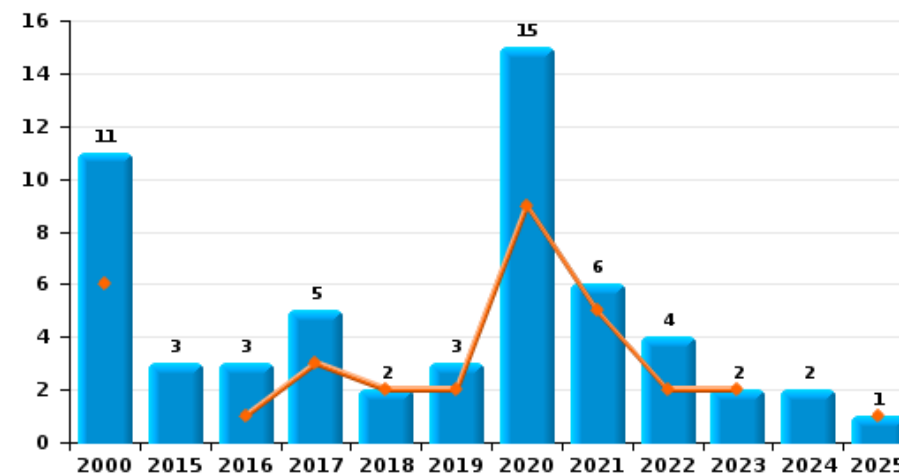
ZP DU CONDROZ

Année ■
Semestre 1 ■

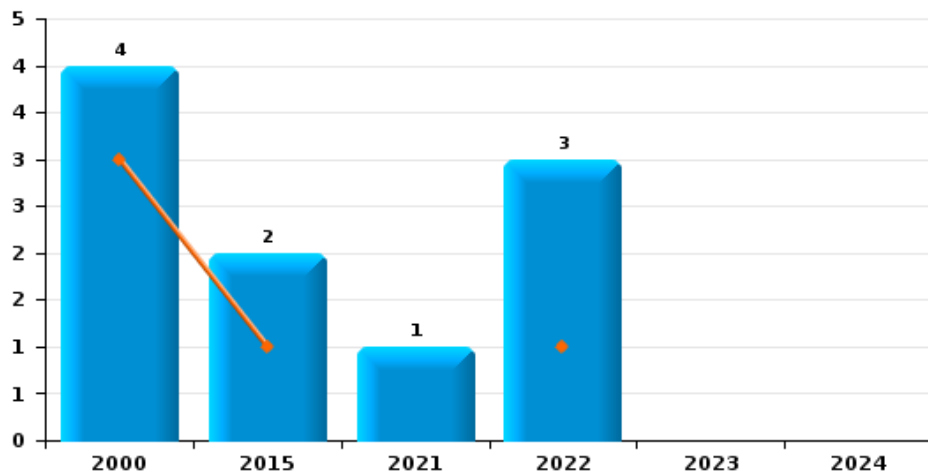
Vol de voiture



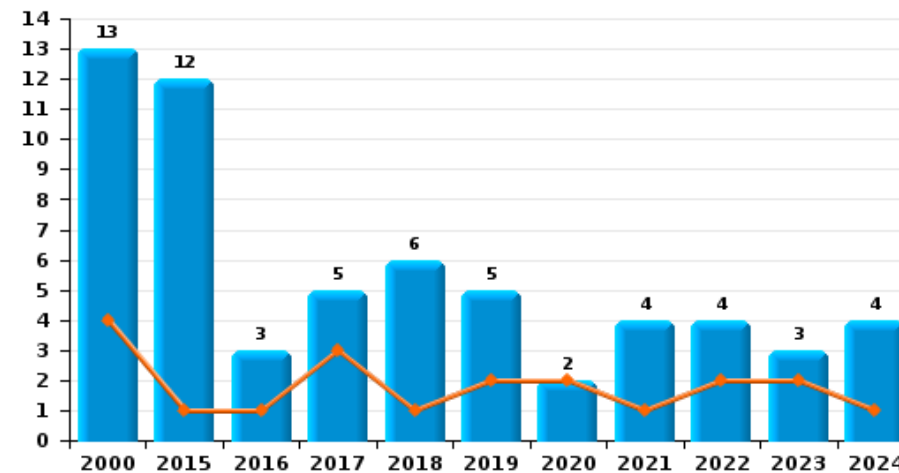
Vol de moto



Carjacking



Vol dans les garages

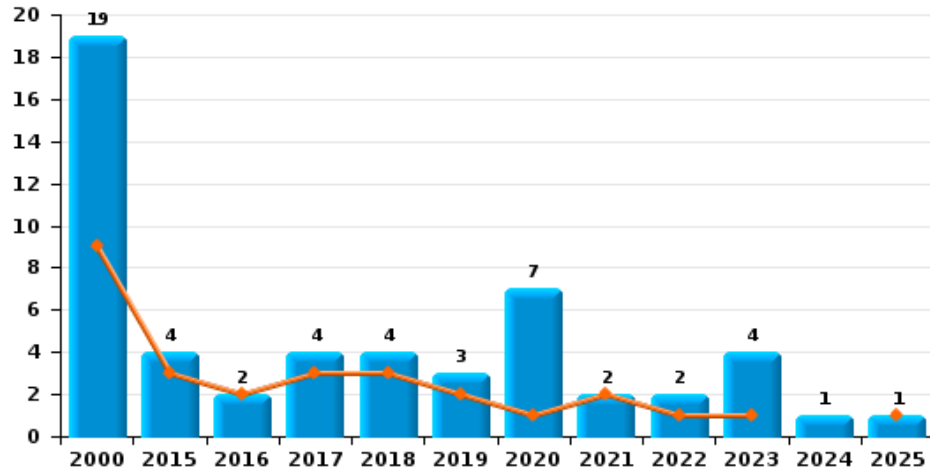




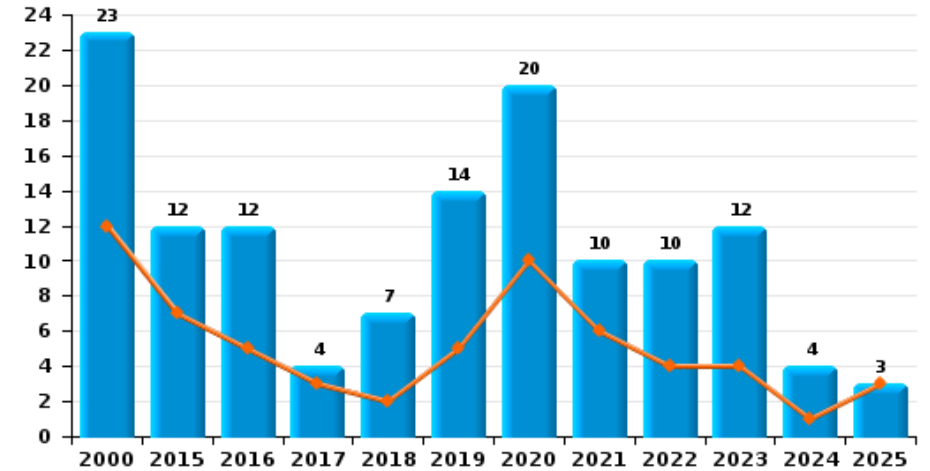
ZP DU CONDROZ

Année	■
Semestre 1	■

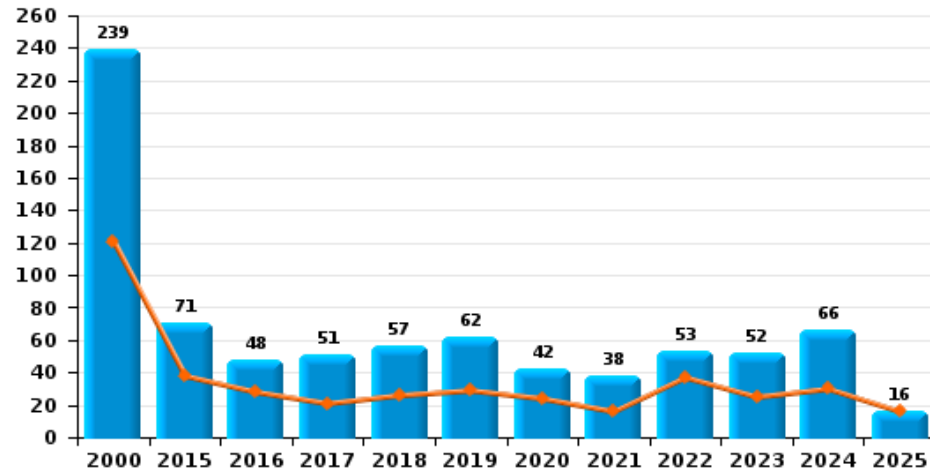
Vol de vélomoteur




Vol de vélo



Vol dans ou sur un véhicule

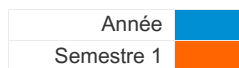


Sacjacking dans une voiture

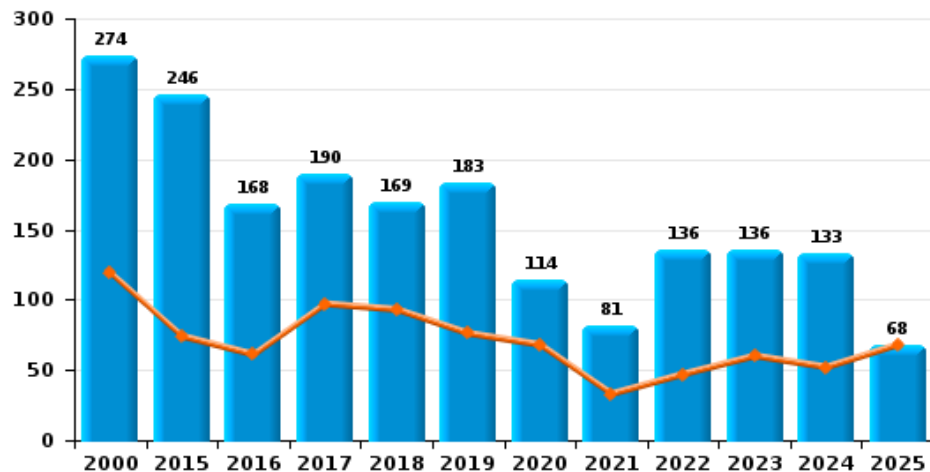




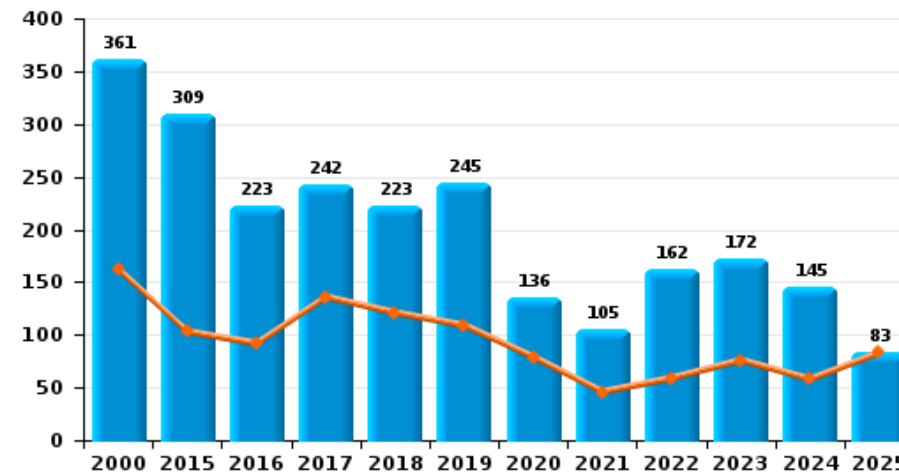
ZP DU CONDROZ



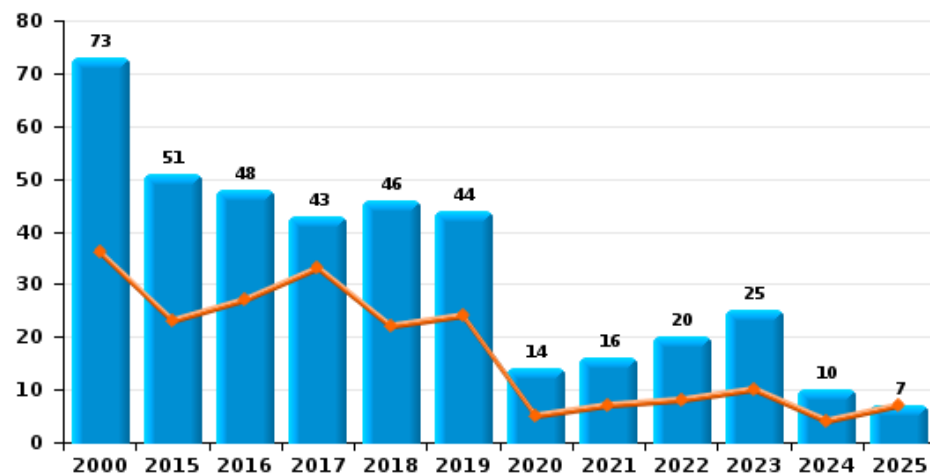
Cambriolage dans habitation



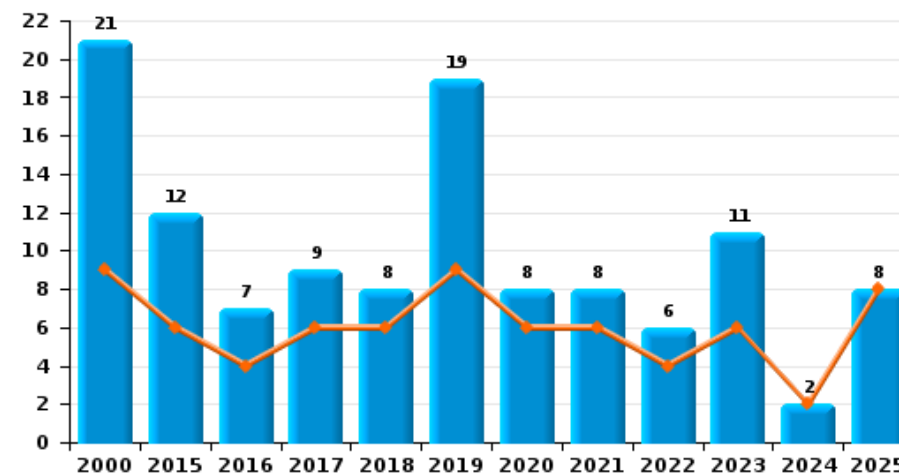
Cambriolage dans bâtiment (total)



Cambriolage ds entreprise ou commerce

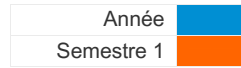


Cambriolage ds service public ou bâtiment administ

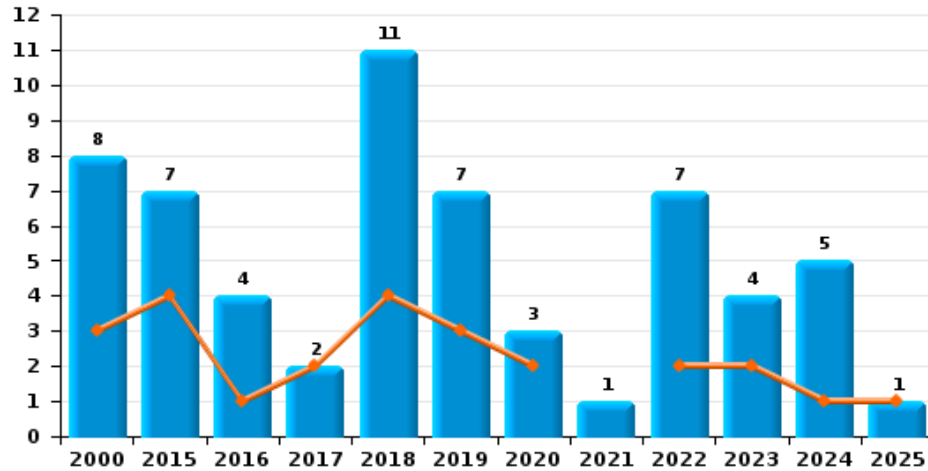




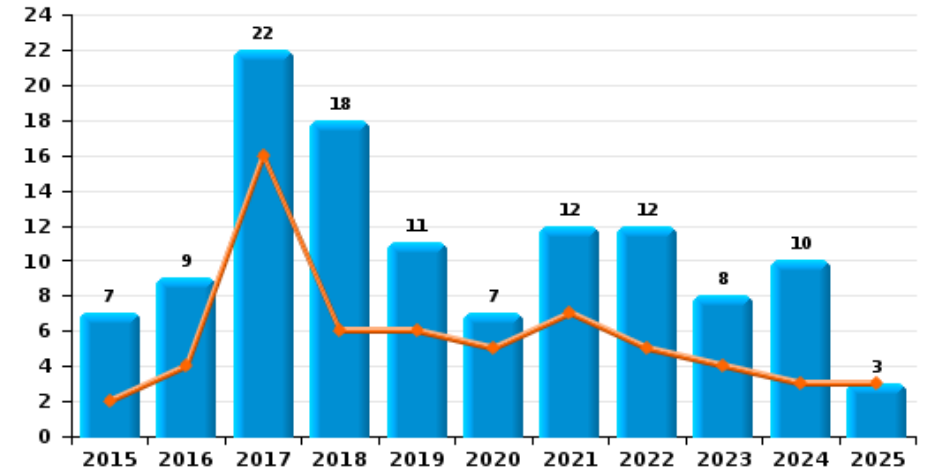
ZP DU CONDROZ



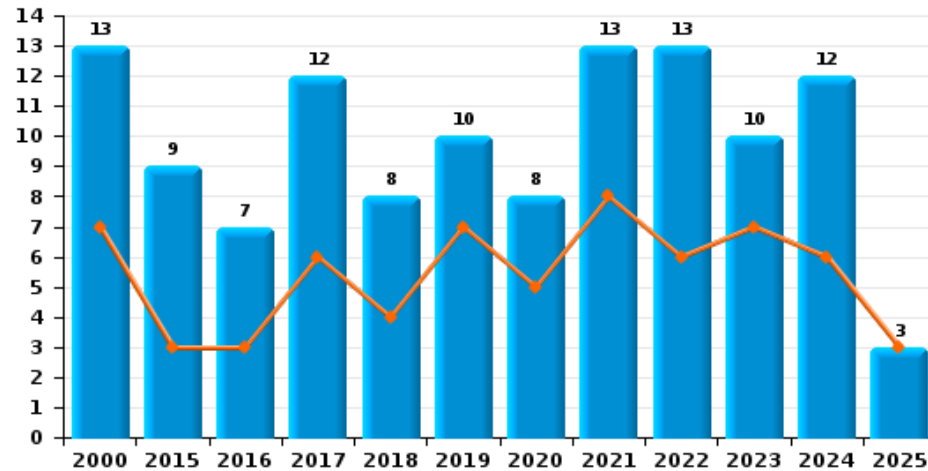
Vol à main armée



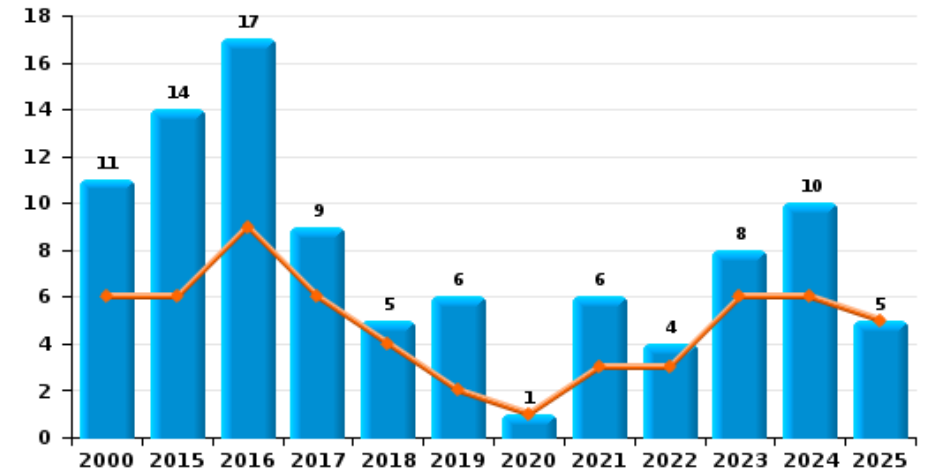
Vol à l'étalage



Vol avec violence sans arme



Vol à la tire

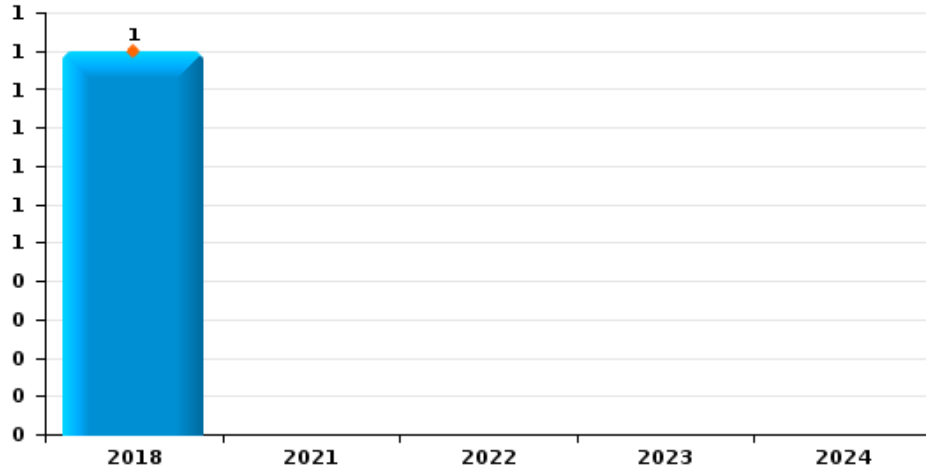




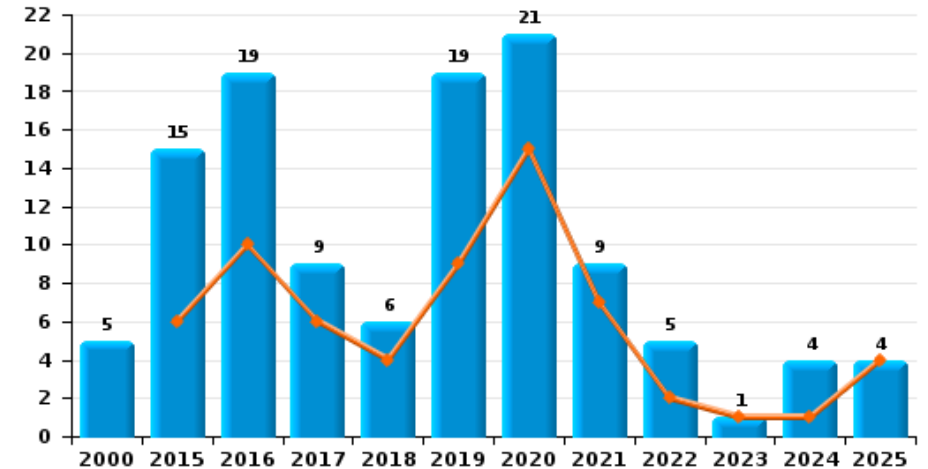
ZP DU CONDROZ



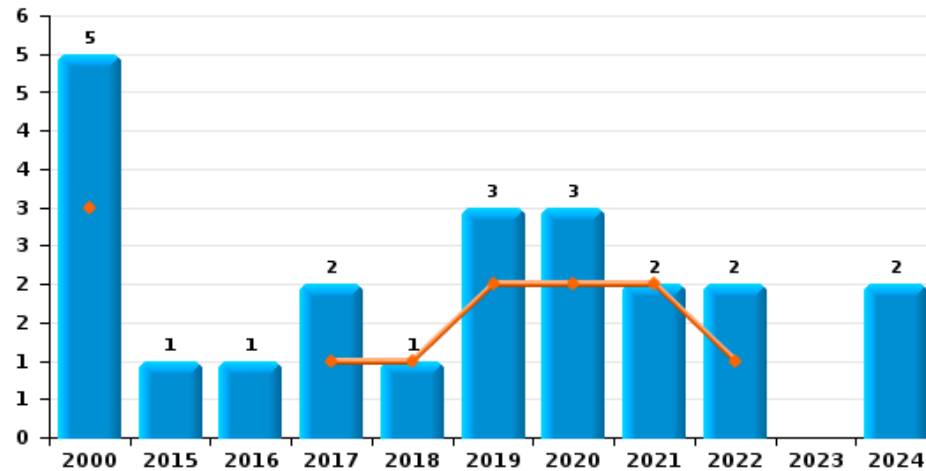
Arrachage de sac à main



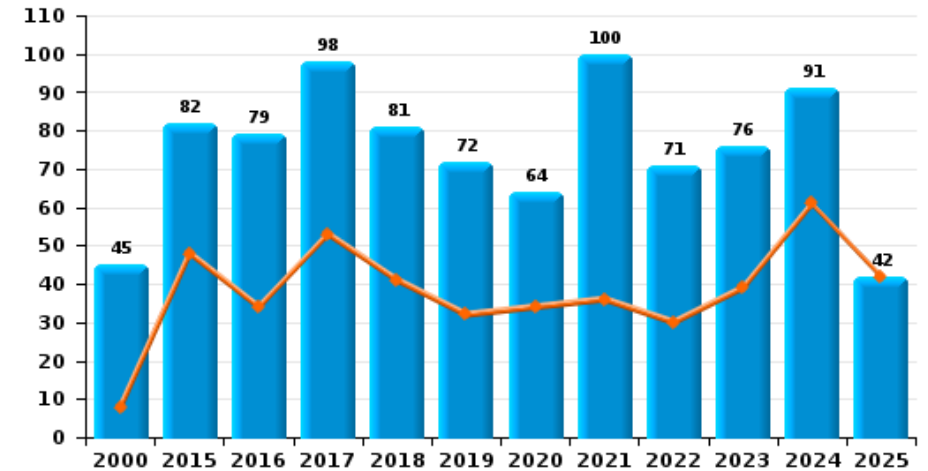
Graffiti



Vol à l'arraché



Dégradation de voiture





ZP DU CONDROZ

FC Vol moyen de transport

		2000	2015	2016	2017	2018	2019	2020	2021	2022	2023	2024	2025
Vol de voiture	Trim 1	23	5	7	1	3	6	5	3	2	8	5	2
	Trim 2	20	5	5	7	3	3	7	2	11	4	2	2
	Trim 3	33	19	5	4	4		1	7	5	4	2	
	Trim 4	39	14	1	3	6	3	1	2	11	1	4	
	Total	115	43	18	15	16	12	14	14	29	17	13	4
Vol de moto	Trim 1	2		1	1			3	1				
	Trim 2	4			2	2	2	6	4	2	2		1
	Trim 3	3	2	2			1	4		1		1	
	Trim 4	2	1		2			2	1	1		1	
	Total	11	3	3	5	2	3	15	6	4	2	2	1
Carjacking	Trim 1	1											
	Trim 2	2	1							1			
	Trim 3								1	1			
	Trim 4	1	1							1			
	Total	4	2						1	3			
Homejacking	Trim 1			1									
	Trim 2				1								
	Trim 3	1											
	Trim 4		1			2							
	Total	1	1	1	1	2							
Vol dans les garages	Trim 1	3	1		1		1	1	1		2		
	Trim 2	1		1	2	1	1	1		2		1	
	Trim 3	5	8	1	1	1			3		1	1	
	Trim 4	4	3	1	1	4	3			2		2	
	Total	13	12	3	5	6	5	2	4	4	3	4	



FC Vol moyen de transport

		2000	2015	2016	2017	2018	2019	2020	2021	2022	2023	2024	2025
Vol de vélomoteur	Trim 1	5	1	1	1		1		2	1			
	Trim 2	4	2	1	2	3	1	1			1		1
	Trim 3	6	1			1		1		1	2		
	Trim 4	4			1		1	5			1	1	
	Total	19	4	2	4	4	3	7	2	2	4	1	1
Vol de vélo	Trim 1	5	1	2	1		2	2	4	1	1	1	1
	Trim 2	7	6	3	2	2	3	8	2	3	3		2
	Trim 3	5	4	5		3	8	6	4	3	6	1	
	Trim 4	6	1	2	1	2	1	4		3	2	2	
	Total	23	12	12	4	7	14	20	10	10	12	4	3



FC Cambriolage

		2000	2015	2016	2017	2018	2019	2020	2021	2022	2023	2024	2025
Cambriolage dans habitation	Trim 1	72	48	29	50	41	44	46	17	18	33	21	34
	Trim 2	47	26	32	47	52	32	22	16	29	27	31	34
	Trim 3	79	105	39	48	30	38	25	25	40	46	38	
	Trim 4	76	67	68	45	46	69	21	23	49	30	43	
	Total	274	246	168	190	169	183	114	81	136	136	133	68
Cambriolage ds entreprise ou commerce	Trim 1	17	9	16	14	7	14	3	4	4	6	1	1
	Trim 2	19	14	11	19	15	10	2	3	4	4	3	6
	Trim 3	17	8	9	5	13	6	7	7	3	9	6	
	Trim 4	20	20	12	5	11	14	2	2	9	6		
	Total	73	51	48	43	46	44	14	16	20	25	10	7
Cambriolage ds service public ou bâtiment administ	Trim 1	4	1	3	3	1	3	5	6	2	1		4
	Trim 2	5	5	1	3	5	6	1		2	5	2	4
	Trim 3	4	4	2	3	1	2	2	2	1	3		
	Trim 4	8	2	1		1	8			1	2		
	Total	21	12	7	9	8	19	8	8	6	11	2	8
Vol au bélier	Trim 1				1		1						
	Trim 2	1			1		1				1		
	Trim 3										1		
	Total	1			2		2				2		
Cambriolage dans bâtiment (total)	Trim 1	92	58	48	67	49	61	54	27	24	40	22	39
	Trim 2	70	45	44	69	72	48	25	19	35	36	36	44
	Trim 3	96	117	50	56	44	46	34	34	44	58	44	
	Trim 4	103	89	81	50	58	90	23	25	59	38	43	
	Total	361	309	223	242	223	245	136	105	162	172	145	83



FC Vol autre

		2000	2015	2016	2017	2018	2019	2020	2021	2022	2023	2024	2025
Vol à main armée	Trim 1	2	1		1	3	2	1			2	1	
	Trim 2	1	3	1	1	1	1	1		2			1
	Trim 3	3	1	1		2	2		1	1	1	4	
	Trim 4	2	2			5	2	1		4	1		
	Total	8	7	4	2	11	7	3	1	7	4	5	1
Vol avec violence sans arme	Trim 1	4	1	2	1	3	5	1	3	1	4	4	2
	Trim 2	3	2	1	5	1	2	4	5	5	3	2	1
	Trim 3	2	2		4	4		1	4	6	2	4	
	Trim 4	4	4	4	2		3	2	1	1	1	2	
	Total	13	9	7	12	8	10	8	13	13	10	12	3
Vol dans ou sur un véhicule	Trim 1	61	13	7	7	8	9	18	10	25	15	14	6
	Trim 2	60	25	21	14	18	20	6	6	12	10	16	10
	Trim 3	60	18	14	16	18	14	12	19	5	21	12	
	Trim 4	58	15	6	14	13	19	6	3	11	6	24	
	Total	239	71	48	51	57	62	42	38	53	52	66	16
Vol d'armes et explosifs	Trim 1	6	2	2	1	1	2	1	1	1	1	1	2
	Trim 2	3	1	1	5	2	2	2	1	1	1	2	
	Trim 3	5	2	5	2	2	1				2	1	
	Trim 4	7	3	3	1	3	2	2		3	1	1	
	Total	21	8	11	9	8	7	5	2	5	5	5	2
Arrachage de sac à main	Trim 1					1							
	Total					1							



FC Vol autre

		2000	2015	2016	2017	2018	2019	2020	2021	2022	2023	2024	2025
Vol à l'arraché	Trim 1					1	2		1				
	Trim 2	3			1			2	1	1			
	Trim 3	2	1									1	
	Trim 4			1	1		1	1		1		1	
	Total	5	1	1	2	1	3	3	2	2		2	
Vol à la tire	Trim 1	4	1	2	2	3	1		1	2	3	3	3
	Trim 2	2	5	7	4	1	1	1	2	1	3	3	2
	Trim 3	3	6	6	3	1	3		2	1		3	
	Trim 4	2	2	2			1		1		2	1	
	Total	11	14	17	9	5	6	1	6	4	8	10	5
Vol à l'étalage	Trim 1		1	2	10	1	4	3	4	3	2	2	1
	Trim 2		1	2	6	5	2	2	3	2	2	1	2
	Trim 3		1	3	1	5	2		3	3	3	7	
	Trim 4		4	2	5	7	3	2	2	4	1		
	Total		7	9	22	18	11	7	12	12	8	10	3
Vol par ruse	Trim 1	8	2	2	4	1	1	2	2	2	3	1	2
	Trim 2	5		1		1	1	2	1	2	1	2	2
	Trim 3	1	1	2	1	2		1	1		1	2	
	Trim 4	2	2	3		1	2	4	2	2	2	6	
	Total	16	5	8	5	5	4	9	6	6	7	11	4
Vol de métaux	Trim 1	1	5	4	4	1	3	1	2	3	2		1
	Trim 2		4	5	1	4	6	1	2	4	3		2
	Trim 3	3	5	1	2	4	1	5		3	1		
	Trim 4	3		3	2	1	2	1	2				
	Total	7	14	13	9	10	12	8	6	10	6		3



FC Vol autre

		2000	2015	2016	2017	2018	2019	2020	2021	2022	2023	2024	2025
Vol sur les chantiers	Trim 1	5	6	1	3	5	6	2	3	3	1	3	3
	Trim 2	3	4	1	4	5	1	13	3	5	5	3	5
	Trim 3	8		1	2	1	1	3	4			1	
	Trim 4	3	1	5	2	3	3	2	4	6	2	2	
	Total	19	11	8	11	14	11	20	14	14	8	9	8
Home-invasion	Trim 1				4			1			1		
	Trim 2				2	2			1		1		
	Trim 3								1	1	2	2	
	Trim 4			2			1			2			
	Total			2	2	6	1	1	2	3	4	2	
Vol d'animaux	Trim 1						1		1			1	
	Trim 2	2	1		1	1		1		2	1	2	1
	Trim 3	1		1	1	4		1	3		1		
	Trim 4	2	2	2	1	1				1		3	
	Total	5	3	3	3	6	1	2	4	3	2	6	1
Vol de cargaison	Trim 3			1				1					
	Total			1				1					



Criminalité ICT

		2000	2015	2016	2017	2018	2019	2020	2021	2022	2023	2024	2025
Fraude de cartes de paiements	Trim 1		1	8	2	1	5	3	2	5	3	5	3
	Trim 2			2	1		5	1	1	3	4	2	1
	Trim 3			4	3	5	7	3	2	4	4	5	
	Trim 4		1	1	1	2	3	1	5	3	8	4	
Total			2	15	7	8	20	8	10	15	19	16	4
Phishing	Trim 1								1	9	10	24	19
	Trim 2		1						3	4	14	25	14
	Trim 3		1			1			5	16	21	34	
	Trim 4					1			2	12	22	14	
Total			2			2			11	41	67	97	33
Ransomware	Trim 3				1								
Total					1								
Shouldersurfing	Trim 1												1
	Trim 2							1					
	Trim 3			2					1			2	
	Trim 4								1	1		3	
Total				2				1	2	1		5	1
Skimming	Trim 3									1			
Total										1			



FC Autre

		2000	2015	2016	2017	2018	2019	2020	2021	2022	2023	2024	2025
Violence contre les métiers d'intérêt général	Trim 1		1	2	2	2	2		1	2	2	2	
	Trim 2	1		3	2	2	1	1	2	1	1		1
	Trim 3			1		1	3			1		1	
	Trim 4		1			2	1		1	1	2	1	
	Total	1	2	6	4	7	7	1	4	5	5	4	1
Viol collectif	Trim 4							1	1				
Total								1	1				
Graffiti	Trim 1		2	9	3	3		6	5	2		1	2
	Trim 2		4	1	3	1	9	9	2		1		2
	Trim 3	4	5	3	2		1	4		2		2	
	Trim 4	1	4	6	1	2	9	2	2	1		1	
	Total	5	15	19	9	6	19	21	9	5	1	4	4
Dégradation de voiture	Trim 1	3	19	17	21	18	10	23	20	18	21	30	19
	Trim 2	5	29	17	32	23	22	11	16	12	18	31	23
	Trim 3	20	14	27	22	20	23	18	26	13	21	20	
	Trim 4	17	20	18	23	20	17	12	38	28	16	10	
	Total	45	82	79	98	81	72	64	100	71	76	91	42
Rixe au couteau	Trim 1					1							1
	Trim 2					1				1		1	1
	Trim 3				1					1			
	Trim 4										1		
	Total				1	2				2	1	1	2



PH Violence intrafamiliale (VIF)

		2000	2015	2016	2017	2018	2019	2020	2021	2022	2023	2024	2025
VIF: physique, dans le couple	Trim 1	1	16	11	17	18	14	17	13	16	24	24	25
	Trim 2	2	16	15	15	14	13	14	22	22	27	25	35
	Trim 3	3	14	12	24	13	20	11	28	17	30	34	
	Trim 4	1	8	23	18	18	13	14	17	20	22	26	
	Total	7	54	61	74	63	60	56	80	75	103	109	60
VIF: physique, envers des descendants	Trim 1	2	2	1	3	4	1	3	5	1	4	2	2
	Trim 2		3	4	2	5	4	4	4	6	4	3	5
	Trim 3	2	2	3	3	7	4	2	3	1	11	4	
	Trim 4		2	3	8	2	4	4	4	2	3	8	
	Total	4	9	11	16	18	13	13	16	10	22	17	7
VIF: physique, envers d'autres membres	Trim 1	17	2	3		3	6	7	4	5	8	8	3
	Trim 2	19	4	4	1	6	6	6	3	6	7	4	13
	Trim 3	23	2	2	3	4	7	5	7	5	7	12	
	Trim 4	11		5	3	4	1	3	2	4	5	5	
	Total	70	8	14	7	17	20	21	16	20	27	29	16
VIF: sexuelle, dans le couple	Trim 2						1						
	Trim 3								1		2		
	Trim 4						1			1			
	Total						2		1	1	2		
VIF: sexuelle, envers des descendants	Trim 1	2	1	1			1	2	2	2			
	Trim 2						1	4	1			1	
	Trim 3	1		1	2	1		1			1		
	Trim 4				1	1	2	2	1				
	Total	3	1	2	3	2	4	9	4	2	1	1	



PH Violence intrafamiliale (VIF)

		2000	2015	2016	2017	2018	2019	2020	2021	2022	2023	2024	2025
VIF: sexuelle, envers d'autres membres	Trim 1		1										
	Trim 3								1				
	Total		1						1				
VIF: psychique, dans le couple	Trim 1	18	18	15	16	16	11	12	21	12	16	14	11
	Trim 2	24	23	12	8	16	24	9	16	16	18	11	10
	Trim 3	22	15	12	7	27	15	16	17	9	21	15	
	Trim 4	16	14	5	13	18	13	17	7	21	16	14	
	Total	80	70	44	44	77	63	54	61	58	71	54	21
VIF: psychique, envers des descendants	Trim 1					1					2		2
	Trim 2	1				1			1		2		1
	Trim 3						1					2	
	Trim 4				1				1		2	1	
	Total	1			1	2	1		2		6	3	3
VIF: psychique, envers d'autres membres	Trim 1						1	1	2	1	2	3	2
	Trim 2		2	4					1	1	3		2
	Trim 3	2	1			2	2	1	3	2			
	Trim 4				2		1	1	2	2		1	
	Total	2	3	4	2	2	4	3	8	6	5	4	4
VIF: économique, dans le couple	Trim 1		1			2			3		1	1	2
	Trim 2			1		1	1	1		2		2	1
	Trim 3							1	5	2	2		
	Trim 4		1			1			2	2			
	Total		2	1		4	1	2	10	6	3	3	3
VIF: économique, envers des descendants	Trim 1	2				1							
	Trim 4											1	
	Total	2				1						1	



PH Violence intrafamiliale (VIF)

		2000	2015	2016	2017	2018	2019	2020	2021	2022	2023	2024	2025
VIF: économique, envers d'autres membres	Trim 1	16	5	2		3		2	1		2	3	1
	Trim 2	2	1		4	2	1			1	4	2	1
	Trim 3	12	1	2	1	1			1				
	Trim 4	7		2		2		6		1			
Total		37	7	6	5	8	1	8	2	2	6	5	2



PH Hormones et dopage

		2000	2015	2016	2017	2018	2019	2020	2021	2022	2023	2024	2025
Dopage humain	Trim 1						1	1	1				
	Trim 2								1				
	Trim 3						1						
	Trim 4			1									
Total				1			2	1	2				



PH Drogues

		2000	2015	2016	2017	2018	2019	2020	2021	2022	2023	2024	2025
Vente de cocaïne	Trim 1			1							1	1	
	Trim 2				1	1						1	5
	Trim 3				1			1	1	1			
	Trim 4											1	
Total				1	1	1	1	1	1	1	1	3	5
Production de drogues synthétiques	Trim 2												1
	Trim 3								1				
	Total								1				1
Vente de drogues synthétiques	Trim 2		1										1
	Trim 3									1			
	Total		1							1			1
Production de cannabis (culture)	Trim 1							1	1				
	Trim 2								1	1			
	Trim 3				2		1		1				
	Trim 4		1							1			
Total			1		2		1	1	3	2			
Import-export de cannabis en grande quantité	Trim 1											1	
	Total											1	
Import-export d'héroïne	Trim 3							1					
	Total							1					



PH Trafic d'armes

		2000	2015	2016	2017	2018	2019	2020	2021	2022	2023	2024	2025
Commerce et production d'arme à feu et mun.	Trim 1		2	1									1
	Trim 2								1				
	Trim 3			1			1	1		1			
	Trim 4		1				1						
Total			3	2			2	1	1	1			1



PH Traite des êtres humains

		2000	2015	2016	2017	2018	2019	2020	2021	2022	2023	2024	2025
TEH - exploitation économique	Trim 2												1
	Trim 3				1					1		1	
	Trim 4							2				1	
	Total				1			2		1		2	1
TEH - exploitation sexuelle	Trim 1												2
	Trim 2	1											
	Trim 3		1						1				
	Trim 4		1				1						
Total	1	2				1		1				2	



PH Violence dans l'espace public

		2000	2015	2016	2017	2018	2019	2020	2021	2022	2023	2024	2025
Violence physique (transport public)	Trim 1						2						3
	Trim 2	1		2			1					1	
	Trim 3				1								
	Trim 4					2						1	
Total		1		2	1	2	3					2	3
Violence physique (voie publique)	Trim 1	9	4	12	16	12	8	8	14	10	7	16	16
	Trim 2	16	14	12	11	15	16	10	8	18	15	18	21
	Trim 3	13	8	15	14	18	19	17	18	23	17	26	
	Trim 4	5	7	8	13	14	11	8	14	14	19	15	
Total		43	33	47	54	59	54	43	54	65	58	75	37
Violence physique (autre endroit public)	Trim 1						1	1	1	1			
	Trim 2	1					1	1		1			1
	Trim 3		2				1			1	1		
	Trim 4	3			1					1	1		
Total		4	2		1		3	2	1	4	2		1
Violence physique (endroit accessible au public)	Trim 1	11	7	6	9	10	8	4	3	6	10	7	9
	Trim 2	9	14	10	6	6	8	2	7	5	4	10	6
	Trim 3	9	4	8	7	5	4	8	5	7	5	4	
	Trim 4	7	6	11	8	7	2	2	4	4	5	7	
Total		36	31	35	30	28	22	16	19	22	24	28	15
Violence sexuelle (transport public)	Trim 1									1			
	Trim 4				1				1	1			
	Total				1				1	2			



PH Violence dans l'espace public

		2000	2015	2016	2017	2018	2019	2020	2021	2022	2023	2024	2025
Violence sexuelle (voie publique)	Trim 1			2	1				1	1		2	
	Trim 2			1		2	1					2	
	Trim 3		2		3	2	1		1	2		1	
	Trim 4	1					1	2	1	1			
Total		1	2	3	4	4	3	2	3	4		5	
Violence sexuelle (autre endroit public)	Trim 1								1	2			
	Trim 2							1				1	
	Trim 3								1	1	1		
	Trim 4							1					
Total								2	2	3	1	1	
Violence sexuelle (endroit accessible au public)	Trim 1						1				1	1	
	Trim 2	3	1		1	2				1	1	1	
	Trim 3	1				1		1	3		1	3	
	Trim 4					2			1	2	1		
Total		4	1		1	5	1	1	4	3	4	5	
Violence psychique (transport public)	Trim 1		1			1			1				
	Trim 2	1		1									1
	Trim 3	1			1			1		1	2		
	Trim 4			1		1						2	
Total		2	1	2	1	2		1	1	1	2	2	1
Violence psychique (voie publique)	Trim 1	13	9	8	9	6	15	8	14	13	6	17	17
	Trim 2	14	12	16	9	13	11	10	10	16	15	14	26
	Trim 3	29	6	17	8	6	13	12	14	7	19	23	
	Trim 4	8	5	8	5	8	10	13	6	10	18	9	
Total		64	32	49	31	33	49	43	44	46	58	63	43



PH Violence dans l'espace public

		2000	2015	2016	2017	2018	2019	2020	2021	2022	2023	2024	2025
Violence psychique (autre endroit public)	Trim 1	2		2	2	2	1						2
	Trim 2	2	1		4			2	1	1			1
	Trim 3	1		2	1			1		1	1		
	Trim 4							1	1			1	
Total		5	1	4	7	2	1	4	2	2	1	1	3
Violence psychique (endroit accessible au public)	Trim 1	8	1	3	1		2	2	2	4	2	2	6
	Trim 2	6	7	8	8	3	2	1	2	3	2	5	4
	Trim 3	8	2	7	3	3	1	6	7	3	3	1	
	Trim 4	3	5	7	2	7	4	2	1		2	3	
Total		25	15	25	14	13	9	11	12	10	9	11	10
Vol à main armée (voie publique)	Trim 1				1							1	
	Trim 2		1							2			
	Trim 3						1		1				
Total			1		1		1		1	2		1	
Vol à main armée (autre endroit public)	Trim 4	1											
Total		1											
Vol à main armée (endroit accessible au public)	Trim 1	1	1				1						
	Trim 2		1	1									
	Trim 3	2	1	1		2	1						
	Trim 4		1			2	1						
Total		3	4	2		4	3						
Vol avec violence sans arme (transport public)	Trim 2						1						
Total							1						



PH Violence dans l'espace public

		2000	2015	2016	2017	2018	2019	2020	2021	2022	2023	2024	2025
Vol avec violence sans arme (voie publique)	Trim 1	1		1	1	1	2		1		1		
	Trim 2	1	2	1	1			1	2				
	Trim 3	1			3			1	1	1			
	Trim 4	1	1	1	1			1	1	1		1	
Total		4	3	3	6	1	2	3	5	2	1	1	
Vol avec violence sans arme (autre endroit public)	Trim 2						1						
	Trim 4			1									
	Total			1			1						
Vol avec violence sans arme (endr. acces. au pub.)	Trim 1	2	1				1					1	1
	Trim 2			2					1			1	
	Trim 3								1	1	1	1	
	Trim 4	1		2				1			1		
Total		3	1	2	2		1	1	2	1	2	3	1



PH Autre

		2000	2015	2016	2017	2018	2019	2020	2021	2022	2023	2024	2025
Faux policiers	Trim 4							1				1	
	Total							1				1	
Terrorisme, extrémisme et radicalisme	Trim 1			1							1		
	Trim 2		1									2	
	Trim 4											1	
	Total		1	1							1	3	
Cyberharcèlement	Trim 1	1	5	4	6	7	1	6	9	9	12	22	15
	Trim 2	2	3	2	4	8	3	5	12	27	15	12	20
	Trim 3	1	1	5	3	2	4	6	14	10	13	14	
	Trim 4		7	2	6	6	7	4	5	16	13	14	
	Total	4	16	13	19	23	15	21	40	62	53	62	35
Fraude à l'identité	Trim 1		2		4		1	7	5	21	12	7	5
	Trim 2	1	1		1		2	2	3	11	22	7	11
	Trim 3	1	1		2	6	1	1	15	12	10	8	
	Trim 4	2	3	3		1	1	3	16	11	10	11	
	Total	4	7	3	7	7	5	13	39	55	54	33	16



ZP DU CONDROZ

2024

FC Vol moyen de transport

	Jan	Fév	Mar	Avr	Juin	Juil	Sep	Oct	Nov	Déc	Total
Vol de voiture	2	3		1	1	1	1	1	3		13
Vol de moto							1			1	2
Vol dans les garages					1		1		1	1	4
Vol de vélomoteur										1	1
Vol de vélo			1				1	1		1	4

FC Cambriolage

	Jan	Fév	Mar	Avr	Mai	Juin	Juil	Août	Sep	Oct	Nov	Déc	Total
Cambriolage dans habitation	7	4	10	13	10	8	11	12	15	17	12	14	133
Cambriolage ds entreprise ou commerce	1			2		1	3	2	1				10
Cambriolage ds service public ou bâtiment administ					1	1							2
Cambriolage dans bâtiment (total)	8	4	10	15	11	10	14	14	16	17	12	14	145

FC Vol autre

	Jan	Fév	Mar	Avr	Mai	Juin	Juil	Août	Sep	Oct	Nov	Déc	Total
Vol à main armée	1						3		1				5
Vol avec violence sans arme	1	3		2			3		1		2		12
Vol dans ou sur un véhicule	2	7	5	5	5	6	5	2	5	6	6	12	66
Vol d'armes et explosifs		1			2		1				1		5
Vol à l'arraché							1				1		2
Vol à la tire		3		1	1	1	1	1	1		1		10
Vol à l'étalage		1	1		1		3	4					10
Vol par ruse		1		1	1			2		2	3	1	11
Vol sur les chantiers		2	1	1	1	1	1			1	1		9
Home-invasion							2						2
Vol d'animaux			1			2				2	1		6



Criminalité ICT

	Jan	Fév	Mar	Avr	Mai	Juin	Juil	Août	Sep	Oct	Nov	Déc	Total
Fraude de cartes de paiements	2	3		1	1		3	2			3	1	16
Phishing	12	6	6	11	7	7	12	15	7	3	6	5	97
Shouldersurfing								2			2	1	5

FC Autre

	Jan	Fév	Mar	Avr	Mai	Juin	Juil	Août	Sep	Oct	Nov	Déc	Total
Violence contre les métiers d'intérêt général	1		1					1				1	4
Graffiti	1						1		1	1			4
Dégradation de voiture	8	9	13	4	18	9	6	6	8	5	2	3	91
Rixe au couteau				1									1

PH Violence intrafamiliale (VIF)

	Jan	Fév	Mar	Avr	Mai	Juin	Juil	Août	Sep	Oct	Nov	Déc	Total
VIF: physique, dans le couple	6	9	9	7	5	13	16	10	8	9	11	6	109
VIF: physique, envers des descendants		2		1	1	1		2	2	3	2	3	17
VIF: physique, envers d'autres membres	2	2	4		2	2	5	5	2	2		3	29
VIF: sexuelle, envers des descendants					1								1
VIF: psychique, dans le couple	2	7	5	8	3		3	7	5	9	3	2	54
VIF: psychique, envers des descendants							1	1		1			3
VIF: psychique, envers d'autres membres	1	1	1							1			4
VIF: économique, dans le couple			1			2							3
VIF: économique, envers des descendants										1			1
VIF: économique, envers d'autres membres	1	2			1	1							5



PH Drogues

	Fév	Mar	Juin	Déc	Total
Vente de cocaïne	1		1	1	3
Import-export de cannabis en grande quantité		1			1

PH Traite des êtres humains

	Août	Oct	Total
TEH - exploitation économique	1	1	2

PH Violence dans l'espace public

	Jan	Fév	Mar	Avr	Mai	Juin	Juil	Août	Sep	Oct	Nov	Déc	Total
Violence physique (transport public)				1								1	2
Violence physique (voie publique)	4	3	9	4	6	8	8	13	5	4	6	5	75
Violence physique (endroit accessible au public)	1	2	4	4	2	4	2	1	1	3	2	2	28
Violence sexuelle (voie publique)		2		1		1			1				5
Violence sexuelle (autre endroit public)					1								1
Violence sexuelle (endroit accessible au public)			1	1				3					5
Violence psychique (transport public)										1		1	2
Violence psychique (voie publique)	7	4	6	2	4	8	8	8	7	2	1	6	63
Violence psychique (autre endroit public)											1		1
Violence psychique (endroit accessible au public)	1	1		1		4		1				3	11
Vol à main armée (voie publique)	1												1
Vol avec violence sans arme (voie publique)											1		1
Vol avec violence sans arme (endr. acces. au pub.)		1		1			1						3

PH Autre

	Jan	Fév	Mar	Avr	Mai	Juin	Juil	Août	Sep	Oct	Nov	Déc	Total
Faux policiers												1	1
Terrorisme, extrémisme et radicalisme				1		1				1			3
Cyberharcèlement	6	8	8	5	2	5	6	4	4	7	5	2	62
Fraude à l'identité	1	2	4	3	2	2	1	4	3	5	3	3	33





2025

FC Vol moyen de transport

	Fév	Mar	Avr	Mai	Juin	Total
Vol de voiture	1	1	2			4
Vol de moto				1		1
Vol de vélomoteur				1		1
Vol de vélo	1			1	1	3

FC Cambriolage

	Jan	Fév	Mar	Avr	Mai	Juin	Total
Cambriolage dans habitation	17	8	9	4	15	15	68
Cambriolage ds entreprise ou commerce			1	2	3	1	7
Cambriolage ds service public ou bâtiment administ	2	1	1		2	2	8
Cambriolage dans bâtiment (total)	19	9	11	6	20	18	83

FC Vol autre

	Jan	Fév	Mar	Avr	Mai	Juin	Total
Vol à main armée				1			1
Vol avec violence sans arme	2				1		3
Vol dans ou sur un véhicule	1	1	4		5	5	16
Vol d'armes et explosifs	1	1					2
Vol à la tire	2	1		1		1	5
Vol à l'étalage			1	1	1		3
Vol par ruse	1	1			1	1	4
Vol de métaux		1		1	1		3
Vol sur les chantiers		1	2	3	2		8
Vol d'animaux					1		1



Criminalité ICT

	Jan	Fév	Mar	Avr	Mai	Juin	Total
Fraude de cartes de paiements		2	1		1		4
Phishing	8	4	7	3	4	7	33
Shouldersurfing		1					1

FC Autre

	Jan	Fév	Mar	Avr	Mai	Juin	Total
Violence contre les métiers d'intérêt général				1			1
Graffiti			2	1		1	4
Dégradation de voiture	6	6	7	5	9	9	42
Rixe au couteau			1	1			2

PH Violence intrafamiliale (VIF)

	Jan	Fév	Mar	Avr	Mai	Juin	Total
VIF: physique, dans le couple	8	7	10	8	13	14	60
VIF: physique, envers des descendants	1	1		1	3	1	7
VIF: physique, envers d'autres membres		1	2	5	3	5	16
VIF: psychique, dans le couple	4	5	2		6	4	21
VIF: psychique, envers des descendants		1	1	1			3
VIF: psychique, envers d'autres membres	1	1		2			4
VIF: économique, dans le couple			2			1	3
VIF: économique, envers d'autres membres	1				1		2

PH Drogues

	Avr	Juin	Total
Vente de cocaïne	2	3	5
Production de drogues synthétiques	1		1
Vente de drogues synthétiques	1		1



PH Trafic d'armes

	Mar	Total
Commerce et production d'arme à feu et mun.	1	1

PH Traite des êtres humains

	Fév	Mar	Mai	Total
TEH - exploitation économique			1	1
TEH - exploitation sexuelle	1	1		2

PH Violence dans l'espace public

	Jan	Fév	Mar	Avr	Mai	Juin	Total
Violence physique (transport public)		2	1				3
Violence physique (voie publique)	5	3	8	7	9	5	37
Violence physique (autre endroit public)						1	1
Violence physique (endroit accessible au public)	2	4	3	3	3		15
Violence psychique (transport public)				1			1
Violence psychique (voie publique)	3	3	11	8	9	9	43
Violence psychique (autre endroit public)	1		1			1	3
Violence psychique (endroit accessible au public)	2	1	3	1	1	2	10
Vol avec violence sans arme (endr. acces. au pub.)	1						1

PH Autre

	Jan	Fév	Mar	Avr	Mai	Juin	Total
Cyberharcèlement	3	7	5	7	4	9	35
Fraude à l'identité	1		4	5	5	1	16

STATISTIQUES POLICIERES DE CRIMINALITE

LIEU DE PERPETRATION: ZONE DE POLICE

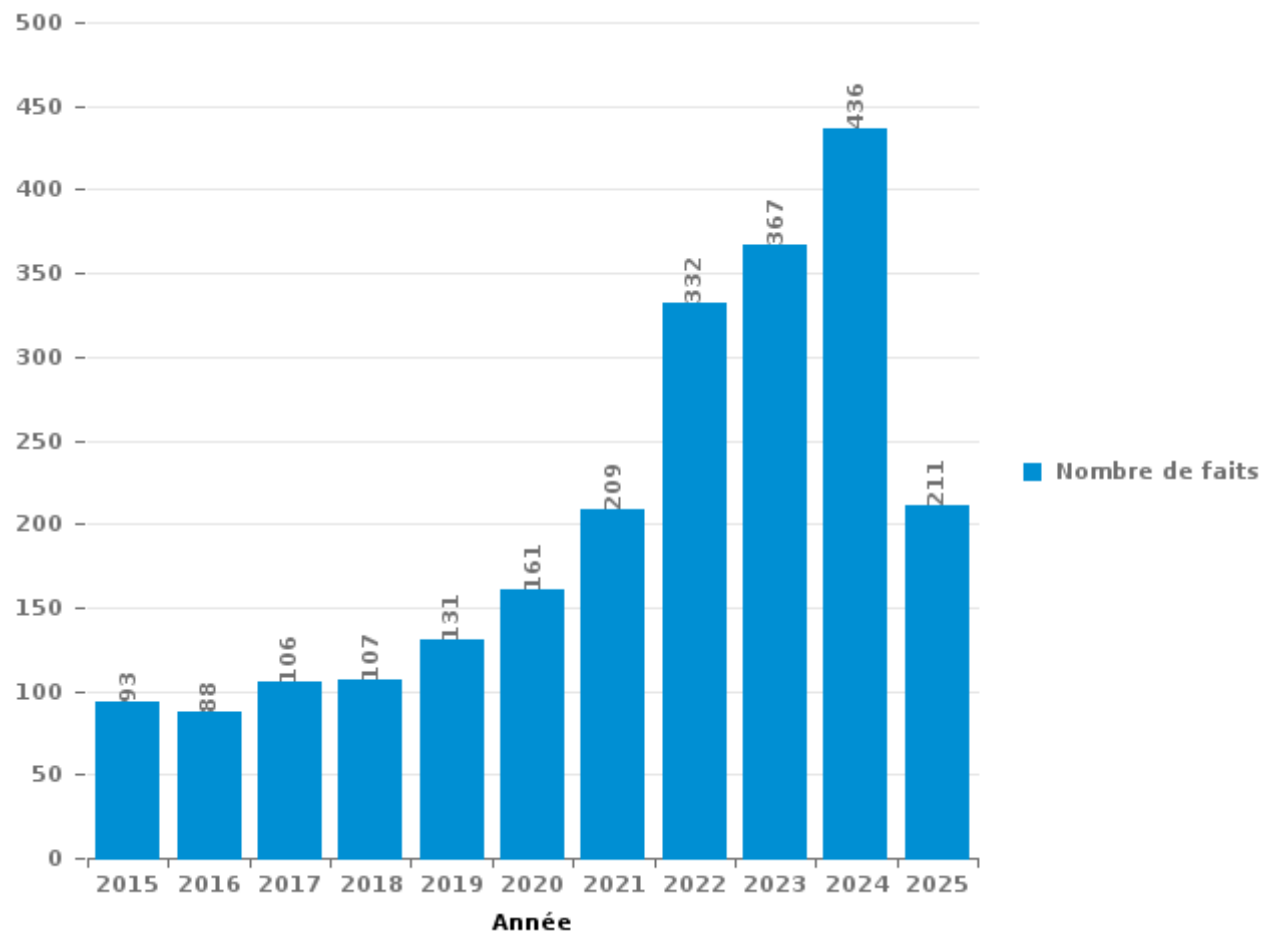
ZP DU CONDROZ

PARTIE III : ICT



ZP DU CONDROZ

Nombre total de délits avec un élément ICT/online, depuis 2015





Criminalité ICT/online au sens strict

Infractions (exhaustif)

	2015	2016	2017	2018	2019	2020	2021	2022	2023	2024	2025
Criminalité informatique: Faux en informatique:	4	1	1		4	2		2	4	1	2
Criminalité informatique: Fraude informatique:	23	27	22	24	45	28	34	75	113	180	75
Criminalité informatique: Hacking:	5	4	4	4	6	8	4	11	6	6	10
Criminalité informatique: Sabotage:	1	1	1					1			
Total:	33	33	28	28	55	38	38	89	123	187	87

Figures criminelles (à considérer spécifiquement – ne pas additionner avec d'autres éléments – risque de double comptage!)

	2015	2016	2017	2018	2019	2020	2021	2022	2023	2024	2025
Fraude de cartes de paiements	2	15	7	8	20	8	10	15	19	16	4
Phishing	2				2		11	41	67	97	33
Ransomware			1								
Shouldersurfing			2			1	2	1		5	1
Skimming								1			



Criminalité ICT/online au sens large

Infractions (uniquement si code-fait existe)

	2015	2016	2017	2018	2019	2020	2021	2022	2023	2024	2025
Armes et explosifs: Autre: Vente par correspondance/internet d'arme à feu											1
Fraude: Escroquerie: Fraude par internet	46	30	49	45	58	95	117	166	166	152	78
Infr. contre les moeurs: Grooming (contact par ICT avec mineur < 16 ans):		1		1			1				
Infr. contre les moeurs: Pornographie infantine: Accès pornographie infantine via technologie				1		1					
Infr. contre les moeurs: Voyeurisme: Diffusion enregistrement nudité ou intimité				2	6	3	3				
Total:	46	31	49	49	64	99	121	166	166	152	79

Figures criminelles (à considérer spécifiquement – ne pas additionner avec d'autres éléments – risque de double comptage!)

	2015	2016	2017	2018	2019	2020	2021	2022	2023	2024	2025
Cyberharcèlement	16	13	19	23	15	21	40	62	53	62	35

STATISTIQUES POLICIERES DE CRIMINALITE

LIEU DE PERPETRATION: ZONE DE POLICE

ZP DU CONDROZ

PARTIE IV : DESTINATION LIEU



ZP DU CONDROZ

Vol et extorsion

	2000	2015	2016	2017	2018	2019	2020	2021	2022	2023	2024	2025
Habitation: maison	333	258	201	192	187	212	125	87	143	150	142	78
Voie publique	189	116	84	83	82	82	67	65	61	73	76	28
Habitation: allée	108	61	39	42	35	23	28	24	41	27	26	5
Habitation: dépendances	55	48	26	39	30	21	45	22	38	15	21	5
Magasin	35	33	26	44	38	35	13	22	26	23	18	4
Parking	40	26	11	17	15	26	23	16	17	26	12	6
Horeca	43	30	15	25	9	16	9	5	14	6	7	3
Entreprise	28	17	18	9	26	10	9	9	12	12	7	5
Habitation: non précisée	25	9	8	15	14	9	9	14	13	12	13	4
Chantier	14	11	7	11	14	11	20	14	14	8	9	7
Terrain	23	19	7	10	13	8	10	10	8	10	9	3
Habitation: autre	15	11	9	17	6	19	13	9	9	9	6	1
Inconnue	30	10	10	8	9	11	8	7	5	7	9	5
Culture et loisirs	26	14	14	10	11	17	5	4	5	5	2	2
Habitation: garage	16	18	8	16	7	2	14	7	13	3	5	2
Autre	9	10	12	13	16	2	11	3	8	11	2	3
Institution d'enseignement	26	10	14	6	10	11	5	4	2	3	1	2
Habitation: appartement	3	4	3	8	14	11	6	9	7	11	11	2
Station essence	6	15	6	4	8	3	6	3	1	6	3	1
Service public	5	2	3	5	8	6	7	5	5	5	1	3
Stade	17	3	6	6	2	3	2	2		1		
Moyen de transport: voiture	14	7	2	1	4	5		1	2	1	3	
Infrastructure sportive	8	9	3	2	4	3	2	2	1	2	2	
Cimetière	5	4	3	7	1	6		2	2	3		
Maison de repos	2	6	4	1	2	6		2		2	1	
Bâtiment administratif	5	3		1	1	1	1	1	1	1	3	2
Hôpital	3	3	3	4				3	3	1		
Edifice religieux / lieu du culte	3	2	2	1	2		1	1		6		1
Service	1	2	2	1		8		3	1	1		
Médecin / dentiste / pharmacien	2	2	4	1	1	3	1			1		1
Banque / institution financière		2	2	2	1	2	1	1		2	1	1
Moyen de transport: camion	1	1	1	1		2	3	1	1	1	1	
Moyen de transport: autre	1		3	1	2	1		1	1			
Station de bus / métro et gare de chemin de fer	2		1	1		1	1	2		1	1	
Moyen de transport: train / tram / métro		1	2		1		1			2	1	
Moyen de transport: autobus / autocar	1		1		1	1				1		
Eaux intérieures et maritimes	1		1									
Maison de débauche	1		1									
Arrêt de bus / tram							1					
Guichet automatique											1	
Total	1.096	767	562	604	574	577	447	361	454	448	394	174

FPF/DGR/DR/BIPOL - Statistiques policières de criminalité (date de clôture: 31/10/2025)

Les données pour les années 2001 jusqu'à 2014 ne sont plus publiées mais restent disponibles sur demande auprès du service BIPOL.

Les données pour 2025 ne concernent que le 1er semestre.



ZP DU CONDROZ

Dégradation de la propriété

	2000	2015	2016	2017	2018	2019	2020	2021	2022	2023	2024	2025
Voie publique	86	66	67	82	56	62	59	80	47	58	70	37
Habitation: résidence principale	56	56	60	62	50	41	69	57	61	39	47	25
Habitation: allée	33	24	23	17	24	17	17	13	12	9	5	1
Parking	8	14	10	16	9	13	10	17	12	12	12	8
Terrain	24	13	6	13	5	9	17	6	7	8	6	2
Habitation: jardin	13	7	9	2	5	7	2	8	9	7	7	3
Habitation: non précisée	3	7	5	2	6	8	10	9	8	8	5	5
Habitation: dépendances	9	10	6	6	7	7	7	2	6	1	4	2
Habitation: résidence secondaire	8	6	3	2	6	3	3	7	2	2	3	
Institution d'enseignement	7	3	6	3	1	2	3	7	3	2	3	4
Culture et loisirs	7	5	5	5	2	4	4	1	2	2	2	3
Inconnue	24		2	2		1		2	1	1	2	
Habitation: garage	7	5	2	5	2	2		2	5	1	1	
Entreprise	11	2	4	1	1	5	1	1	2		1	2
Horeca	9	3	3	4	1	6	1		1	1		1
Autre	2	6	2	4	4	4				1	2	
Chantier	8		1	1			3	2	2	2	1	2
Service public	6	2	2	1	2	1	4				3	1
Magasin	3	2	5		2	1	1	2	3		1	1
Infrastructure sportive	1	1	5	1	1				2	3	3	2
Moyen de transport: voiture	4	4	3	1		2		3			1	
Edifice religieux / lieu du culte	1	1	2	7	3			2		1		
Bâtiment administratif	3	2	1	2		1	3	2	1			1
Cimetière	3		2		4	1			1	1		1
Stade	2	1	2	1	2	2	2					1
Moyen de transport: autre	1		2	1	1	1					1	
Station de bus / métro et gare de chemin de fer	3				2			2				
Banque / institution financière			1			1			1			
Service			1		1	1						
Station essence	1	1					1					
Aéroport	1	1										
Arrêt de bus / tram						1		1				
Bureau de police					1			1				
Hôpital		1										
Médecin / dentiste / pharmacien		1										
Moyen de transport: train / tram / métro									1			
Total	344	244	240	241	198	203	217	227	189	159	180	102

FPF/DGR/DRI/BIPOL - Statistiques policières de criminalité (date de clôture: 31/10/2025)

Les données pour les années 2001 jusqu'à 2014 ne sont plus publiées mais restent disponibles sur demande auprès du service BIPOL.

Les données pour 2025 ne concernent que le 1er semestre.



ZP DU CONDROZ

Infractions contre l'intégrité physique

	2000	2015	2016	2017	2018	2019	2020	2021	2022	2023	2024	2025
Habitation	98	81	111	120	123	113	119	126	136	162	183	93
Voie publique	42	35	53	61	63	57	49	59	74	70	89	38
Horeca	19	11	9	13	14	6	5	5	11	5	4	3
Habitation: allée	10	10	7	7	10	9	8	11	5	5	9	9
Institution d'enseignement	5	9	7	6	6	3	6	5	4	9	11	4
Culture et loisirs	8	7	11	4	3	4	2	3	5	5	6	3
Parking	3	6	5	7	4	5	5	5	1	3	9	3
Terrain	8	2		5	3	2	2	2	9	10		
Inconnue	6	3	3	2	1	2	1	5	1	3	6	1
Habitation: jardin	1	3	5		1	2	6	3	3	2	3	
Infrastructure sportive	4	2	1	2	3	3	1	1	1	4	3	1
Service public		1	4	1	1		1	1	5	4	5	1
Maison de repos	1	3	2		4	2	1	2	2		1	
Hôpital		1	2				1	1	2	3	3	1
Moyen de transport: autre		2		1		2			3	2	3	
Stade	1	1	1	2		3	2		1	1		
Autre		2					1	2		3	1	1
Maison de débauche	1	5	1	1	2							
Magasin	1	1	1			1	1	1				3
Entreprise					2		2				1	3
Moyen de transport: train / tram / métro	1				2	2						2
Moyen de transport: autobus / autocar			2	1	1						1	
Station de bus / métro et gare de chemin de fer	1			1		1					1	1
Station essence				2	1					1		
Banque / institution financière			1					1				
Médecin / dentiste / pharmacien			2									
Service										1	1	
Bâtiment administratif		1										
Bureau de police	1											
Total	211	186	228	236	244	217	213	233	263	293	340	167

STATISTIQUES POLICIERES DE CRIMINALITE

LIEU DE PERPETRATION: ZONE DE POLICE

ZP DU CONDROZ

PARTIE V : ZONE DE POLICE vs. TYPOLOGIE



Typologie de la zone: Catégorie 5

Zone de police
ARDENNES BRABANCONNES
BELOEIL / LEUZE -HT
BOTTE DU HAINAUT
FLOWAL
GERMINALT
GRENS
KASTZE
KEMPENLAND
ORNE - THYLE
PAJOTTENLAND
PAYS DE HERVE
POLICE ENTRE SAMBRE ET MEUSE
POLICE FAMENNE-ARDENNE
POLICE HOUILLE-SEMOIS
POLICE JEMEPPE S/SAMBRE
POLICE SEMOIS ET LESSE
POLITIE ZARA
POLITIEZONE HET HOUTSCHE
POLITIEZONE KEMPEN N-O
POLITIEZONE KOUTER



CRIMINALITE ENREGISTREE : ZONE DE POLICE vs TYPOLOGIE

POLITIEZONE MIDDELKERKE
PZ AALTER/MALDEGEM
PZ ASSENEDE/EVERGEM
PZ BIERBEEK/BOUSERSEM/HOLSBEEK/LUBBEEK
PZ VOEREN
REGIO PUYENBROECK
REGIO TIELT
SECOVA
WESTKUST
ZONE DE POLICE DE GAUME
ZONE DE POLICE EIFEL
ZONE DES COLLINES
ZONE DE SYLLE ET DENDRE
ZONE DU VAL DE L'ESCAUT
ZONE HAGELAND
ZONE MEUSE-HESBAYE
ZONE STAVELOT-MALMEDY
ZP BRABANT WALLON EST
ZP COMINES-WARNETON
ZP DU CONDROZ
ZP FLEURUS/LES BONS VILLERS/PONT-A-CELLES
ZP LESSE ET LHOMME
ZP SUD-LUXEMBOURG
ZUIDERKEMPEN

CRIMINALITE ENREGISTREE : ZONE DE POLICE vs TYPOLOGIE





CRIMINALITE ENREGISTREE : ZONE DE POLICE vs TYPOLOGIE

Typologie de la zone: Catégorie 5

Figure criminelle/phénomène	Niveau	% 2021 - 2022	% 2022 - 2023	% 2023 - 2024
Vol de voiture	ZONE DE POLICE	107,1%	-41,4%	-23,5%
	TYPLOGIE	8,4%	10,3%	-1,9%
Vol de moto	ZONE DE POLICE	-33,3%	-50,0%	0,0%
	TYPLOGIE	34,6%	-33,0%	15,1%
Carjacking	ZONE DE POLICE	200,0%	-100,0%	/
	TYPLOGIE	75,0%	-37,1%	-50,0%
Homejacking	ZONE DE POLICE	/	/	/
	TYPLOGIE	12,5%	11,1%	30,0%
Vol dans les garages	ZONE DE POLICE	0,0%	-25,0%	33,3%
	TYPLOGIE	100,0%	-28,8%	2,1%
Vol de vélomoteur	ZONE DE POLICE	0,0%	100,0%	-75,0%
	TYPLOGIE	44,0%	-13,0%	-9,5%
Vol de vélo	ZONE DE POLICE	0,0%	20,0%	-66,7%
	TYPLOGIE	8,7%	-1,2%	-3,9%
Cambriolage dans habitation	ZONE DE POLICE	67,9%	0,0%	-2,2%
	TYPLOGIE	25,7%	-9,1%	11,4%
Cambriolage ds entreprise ou commerce	ZONE DE POLICE	25,0%	25,0%	-60,0%
	TYPLOGIE	28,2%	-1,4%	-17,1%
Cambriolage ds service public ou bâtiment administ	ZONE DE POLICE	-25,0%	83,3%	-81,8%
	TYPLOGIE	10,1%	5,6%	-17,1%
Vol au bélier	ZONE DE POLICE	/	/	-100,0%
	TYPLOGIE	200,0%	-11,1%	-12,5%



CRIMINALITE ENREGISTREE : ZONE DE POLICE vs TYPOLOGIE

Figure criminelle/phénomène	Niveau	% 2021 - 2022	% 2022 - 2023	% 2023 - 2024
Cambriolage dans bâtiment (total)	ZONE DE POLICE	54,3%	6,2%	-15,7%
	TYPOLOGIE	25,0%	-7,4%	6,1%
Vol à main armée	ZONE DE POLICE	600,0%	-42,9%	25,0%
	TYPOLOGIE	10,9%	-20,3%	-13,1%
Vol avec violence sans arme	ZONE DE POLICE	0,0%	-23,1%	20,0%
	TYPOLOGIE	31,3%	-4,2%	-8,4%
Vol dans ou sur un véhicule	ZONE DE POLICE	39,5%	-1,9%	26,9%
	TYPOLOGIE	1,8%	7,7%	1,8%
Sacjacking dans une voiture	ZONE DE POLICE	/	/	/
	TYPOLOGIE	/	-100,0%	/
Vol d'armes et explosifs	ZONE DE POLICE	150,0%	0,0%	0,0%
	TYPOLOGIE	27,6%	-15,1%	-3,2%
Steaming	ZONE DE POLICE	/	/	/
	TYPOLOGIE	100,0%	150,0%	-20,0%
Arrachage de sac à main	ZONE DE POLICE	/	/	/
	TYPOLOGIE	0,0%	71,4%	-66,7%
Vol à l'arraché	ZONE DE POLICE	0,0%	-100,0%	/
	TYPOLOGIE	15,1%	22,2%	-14,9%
Vol à la tire	ZONE DE POLICE	-33,3%	100,0%	25,0%
	TYPOLOGIE	33,6%	-6,4%	-5,1%
Vol à l'étalage	ZONE DE POLICE	0,0%	-33,3%	25,0%
	TYPOLOGIE	10,5%	5,6%	-8,9%
Vol par ruse	ZONE DE POLICE	0,0%	16,7%	57,1%
	TYPOLOGIE	34,0%	0,4%	-13,0%



CRIMINALITE ENREGISTREE : ZONE DE POLICE vs TYPOLOGIE

Figure criminelle/phénomène	Niveau	% 2021 - 2022	% 2022 - 2023	% 2023 - 2024
Vol de métaux	ZONE DE POLICE	66,7%	-40,0%	-100,0%
	TYPLOGIE	35,3%	-18,2%	-27,6%
Vol sur les chantiers	ZONE DE POLICE	0,0%	-42,9%	12,5%
	TYPLOGIE	28,6%	-13,7%	-18,9%
Home-invasion	ZONE DE POLICE	50,0%	33,3%	-50,0%
	TYPLOGIE	500,0%	-38,9%	-40,9%
Vol d'animaux	ZONE DE POLICE	-25,0%	-33,3%	200,0%
	TYPLOGIE	8,5%	-18,9%	-12,6%
Vol de cargaison	ZONE DE POLICE	/	/	/
	TYPLOGIE	-29,1%	36,1%	59,3%
Fraude de cartes de paiements	ZONE DE POLICE	50,0%	26,7%	-15,8%
	TYPLOGIE	33,1%	11,1%	-19,1%
Phishing	ZONE DE POLICE	272,7%	63,4%	44,8%
	TYPLOGIE	12,9%	10,8%	13,5%
Ransomware	ZONE DE POLICE	/	/	/
	TYPLOGIE	39,1%	-43,8%	33,3%
Shouldersurfing	ZONE DE POLICE	-50,0%	-100,0%	/
	TYPLOGIE	52,9%	111,5%	-25,5%
Skimming	ZONE DE POLICE	/	-100,0%	/
	TYPLOGIE	14,3%	75,0%	-7,1%
Violence contre les métiers d'intérêt général	ZONE DE POLICE	25,0%	0,0%	-20,0%
	TYPLOGIE	21,4%	2,4%	-8,0%
Viol collectif	ZONE DE POLICE	-100,0%	/	/
	TYPLOGIE	-43,5%	15,4%	-6,7%



CRIMINALITE ENREGISTREE : ZONE DE POLICE vs TYPOLOGIE

Figure criminelle/phénomène	Niveau	% 2021 - 2022	% 2022 - 2023	% 2023 - 2024
Graffiti	ZONE DE POLICE	-44,4%	-80,0%	300,0%
	TYPLOGIE	15,3%	-7,2%	0,8%
Dégradation de voiture	ZONE DE POLICE	-29,0%	7,0%	19,7%
	TYPLOGIE	-1,3%	-1,0%	-4,3%
Rixe au couteau	ZONE DE POLICE	/	-50,0%	0,0%
	TYPLOGIE	29,7%	-26,5%	-8,2%
VIF: physique, dans le couple	ZONE DE POLICE	-6,3%	37,3%	5,8%
	TYPLOGIE	2,7%	4,3%	2,9%
VIF: physique, envers des descendants	ZONE DE POLICE	-37,5%	120,0%	-22,7%
	TYPLOGIE	10,6%	1,3%	8,9%
VIF: physique, envers d'autres membres	ZONE DE POLICE	25,0%	35,0%	7,4%
	TYPLOGIE	9,5%	9,4%	2,4%
VIF: sexuelle, dans le couple	ZONE DE POLICE	0,0%	100,0%	-100,0%
	TYPLOGIE	-35,7%	48,1%	5,0%
VIF: sexuelle, envers des descendants	ZONE DE POLICE	-50,0%	-50,0%	0,0%
	TYPLOGIE	-46,5%	-89,7%	0,0%
VIF: sexuelle, envers d'autres membres	ZONE DE POLICE	-100,0%	/	/
	TYPLOGIE	-60,0%	100,0%	-50,0%
VIF: psychique, dans le couple	ZONE DE POLICE	-4,9%	22,4%	-23,9%
	TYPLOGIE	-1,5%	1,8%	5,0%
VIF: psychique, envers des descendants	ZONE DE POLICE	-100,0%	/	-50,0%
	TYPLOGIE	-1,8%	22,1%	-16,5%
VIF: psychique, envers d'autres membres	ZONE DE POLICE	-25,0%	-16,7%	-20,0%
	TYPLOGIE	-13,4%	26,0%	2,2%



CRIMINALITE ENREGISTREE : ZONE DE POLICE vs TYPOLOGIE

Figure criminelle/phénomène	Niveau	% 2021 - 2022	% 2022 - 2023	% 2023 - 2024
VIF: économique, dans le couple	ZONE DE POLICE	-40,0%	-50,0%	0,0%
	TYPOLOGIE	-6,7%	4,7%	3,3%
VIF: économique, envers des descendants	ZONE DE POLICE	/	/	/
	TYPOLOGIE	26,9%	-42,4%	31,6%
VIF: économique, envers d'autres membres	ZONE DE POLICE	0,0%	200,0%	-16,7%
	TYPOLOGIE	-13,9%	12,6%	-6,5%
Dopage humain	ZONE DE POLICE	-100,0%	/	/
	TYPOLOGIE	-52,2%	4,5%	-13,0%
Engraissement illégal	ZONE DE POLICE	/	/	/
	TYPOLOGIE	-33,3%	-62,5%	133,3%
Vente de cocaïne	ZONE DE POLICE	0,0%	0,0%	200,0%
	TYPOLOGIE	14,5%	27,0%	-5,0%
Import-export de cocaïne	ZONE DE POLICE	/	/	/
	TYPOLOGIE	-4,2%	34,8%	-29,0%
Production de drogues synthétiques	ZONE DE POLICE	-100,0%	/	/
	TYPOLOGIE	-54,5%	-20,0%	-37,5%
Import-export de drogues synthétiques	ZONE DE POLICE	/	/	/
	TYPOLOGIE	0,0%	16,7%	-23,8%
Vente de drogues synthétiques	ZONE DE POLICE	/	-100,0%	/
	TYPOLOGIE	0,0%	34,8%	6,6%
Production de cannabis (culture)	ZONE DE POLICE	-33,3%	-100,0%	/
	TYPOLOGIE	-32,5%	19,8%	-37,1%
Import-export de cannabis en grande quantité	ZONE DE POLICE	/	/	/
	TYPOLOGIE	-42,9%	75,0%	-28,6%



CRIMINALITE ENREGISTREE : ZONE DE POLICE vs TYPOLOGIE

Figure criminelle/phénomène	Niveau	% 2021 - 2022	% 2022 - 2023	% 2023 - 2024
Vente de cannabis en grande quantité	ZONE DE POLICE	/	/	/
	TYPOLOGIE	0,0%	-6,3%	13,3%
Import-export d'héroïne	ZONE DE POLICE	/	/	/
	TYPOLOGIE	-42,9%	-50,0%	75,0%
Vente-traffic d'héroïne	ZONE DE POLICE	/	/	/
	TYPOLOGIE	-2,9%	-17,6%	17,9%
Commerce et production d'arme à feu et mun.	ZONE DE POLICE	0,0%	-100,0%	/
	TYPOLOGIE	-6,1%	-29,0%	22,7%
Commerce et production d'arme non à feu	ZONE DE POLICE	/	/	/
	TYPOLOGIE	125,0%	-66,7%	166,7%
TEH - exploitation économique	ZONE DE POLICE	/	-100,0%	/
	TYPOLOGIE	53,8%	-5,0%	-15,8%
TEH - exploitation sexuelle	ZONE DE POLICE	-100,0%	/	/
	TYPOLOGIE	12,2%	45,5%	-25,0%
Violence physique (transport public)	ZONE DE POLICE	/	/	/
	TYPOLOGIE	25,8%	20,5%	19,3%
Violence physique (voie publique)	ZONE DE POLICE	20,4%	-10,8%	29,3%
	TYPOLOGIE	19,0%	-3,3%	3,3%
Violence physique (autre endroit public)	ZONE DE POLICE	300,0%	-50,0%	-100,0%
	TYPOLOGIE	21,3%	9,1%	-32,7%
Violence physique (endroit accessible au public)	ZONE DE POLICE	15,8%	9,1%	16,7%
	TYPOLOGIE	42,9%	-2,7%	-0,6%
Violence sexuelle (transport public)	ZONE DE POLICE	100,0%	-100,0%	/
	TYPOLOGIE	41,4%	-17,1%	-8,8%



CRIMINALITE ENREGISTREE : ZONE DE POLICE vs TYPOLOGIE

Figure criminelle/phénomène	Niveau	% 2021 - 2022	% 2022 - 2023	% 2023 - 2024
Violence sexuelle (voie publique)	ZONE DE POLICE	33,3%	-100,0%	/
	TYPLOGIE	7,1%	-26,0%	36,6%
Violence sexuelle (autre endroit public)	ZONE DE POLICE	50,0%	-66,7%	0,0%
	TYPLOGIE	15,6%	-25,0%	0,0%
Violence sexuelle (endroit accessible au public)	ZONE DE POLICE	-25,0%	33,3%	25,0%
	TYPLOGIE	5,3%	34,3%	-18,4%
Violence psychique (transport public)	ZONE DE POLICE	0,0%	100,0%	0,0%
	TYPLOGIE	44,2%	38,7%	-10,6%
Violence psychique (voie publique)	ZONE DE POLICE	4,5%	26,1%	8,6%
	TYPLOGIE	2,9%	6,3%	1,6%
Violence psychique (autre endroit public)	ZONE DE POLICE	0,0%	-50,0%	0,0%
	TYPLOGIE	5,2%	5,5%	-3,7%
Violence psychique (endroit accessible au public)	ZONE DE POLICE	-16,7%	-10,0%	22,2%
	TYPLOGIE	12,8%	14,3%	3,3%
Vol à main armée (transport public)	ZONE DE POLICE	/	/	/
	TYPLOGIE	0,0%	-50,0%	200,0%
Vol à main armée (voie publique)	ZONE DE POLICE	100,0%	-100,0%	/
	TYPLOGIE	24,1%	-5,6%	-20,6%
Vol à main armée (autre endroit public)	ZONE DE POLICE	/	/	/
	TYPLOGIE	-50,0%	300,0%	-25,0%
Vol à main armée (endroit accessible au public)	ZONE DE POLICE	/	/	/
	TYPLOGIE	-8,5%	-18,6%	-17,1%
Vol avec violence sans arme (transport public)	ZONE DE POLICE	/	/	/
	TYPLOGIE	37,5%	0,0%	45,5%



CRIMINALITE ENREGISTREE : ZONE DE POLICE vs TYPOLOGIE

Figure criminelle/phénomène	Niveau	% 2021 - 2022	% 2022 - 2023	% 2023 - 2024
Vol avec violence sans arme (voie publique)	ZONE DE POLICE	-60,0%	-50,0%	0,0%
	TYPLOGIE	1,2%	-3,7%	8,9%
Vol avec violence sans arme (autre endroit public)	ZONE DE POLICE	/	/	/
	TYPLOGIE	100,0%	6,3%	-29,4%
Vol avec violence sans arme (endr. acces. au pub.)	ZONE DE POLICE	-50,0%	100,0%	50,0%
	TYPLOGIE	18,6%	-5,8%	-14,9%
Faux policiers	ZONE DE POLICE	/	/	/
	TYPLOGIE	250,0%	-31,4%	8,3%
Terrorisme, extrémisme et radicalisme	ZONE DE POLICE	/	/	200,0%
	TYPLOGIE	-15,0%	76,5%	23,3%
Cyberharcèlement	ZONE DE POLICE	55,0%	-14,5%	17,0%
	TYPLOGIE	-1,1%	3,3%	7,3%
Fraude à l'identité	ZONE DE POLICE	41,0%	-1,8%	-38,9%
	TYPLOGIE	12,3%	6,1%	-4,0%

STATISTIQUES POLICIERES DE CRIMINALITE

LIEU DE PERPETRATION: ZONE DE POLICE

ZP DU CONDROZ

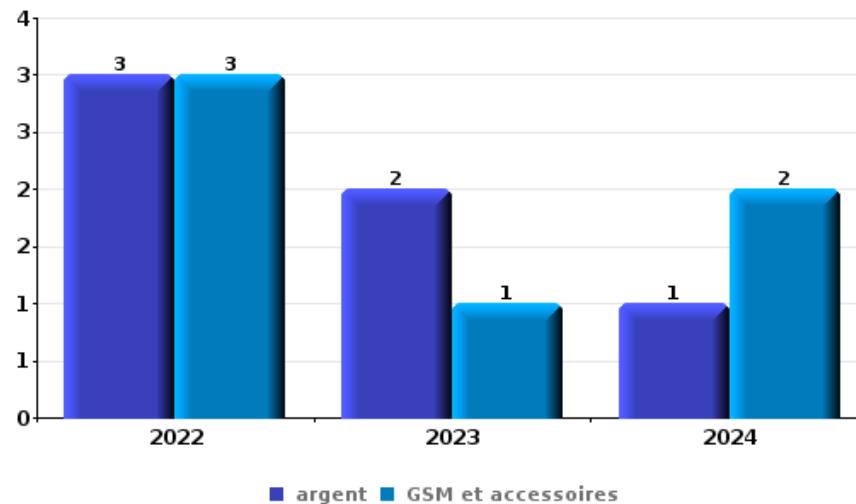
PARTIE VI : OBJETS ET MOYENS DE TRANSPORT



ZP DU CONDROZ

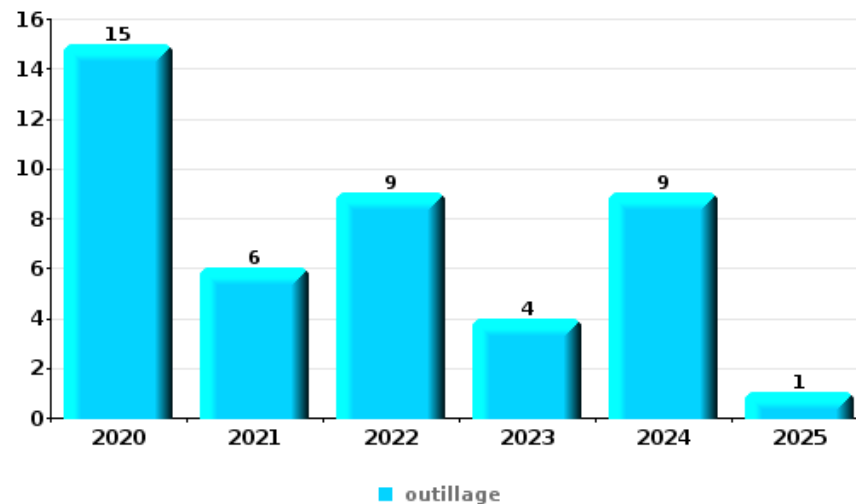
Vol à main armée

Top 5 Objets volés (sbd nombre de faits)		2020	2021	2022	2023	2024	2025
1	argent			3	2	1	
1	GSM et accessoires			3	1	2	
3	bijouterie / montre			1	2		
3	clé			3			
5	carte bancaire / carte de crédit			1	1		



Vol dans ou sur un véhicule

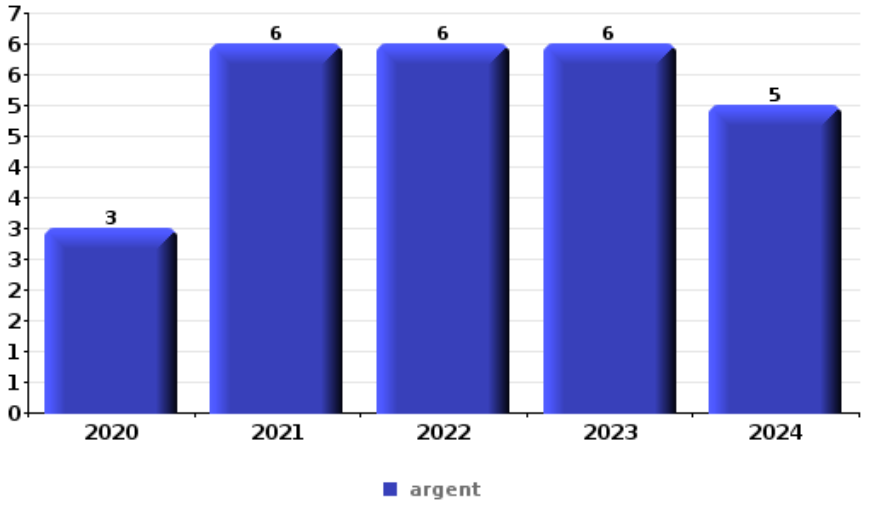
Top 5 Objets volés (sbd nombre de faits)		2020	2021	2022	2023	2024	2025
1	outillage	15	6	9	4	9	1
2	carte d'identité / passeport	4	5	6	9	12	2
3	argent	4	1	9	10	8	2
3	permis de conduire	5	5	6	5	11	2
5	carte bancaire / carte de crédit	3	2	7	9	9	1





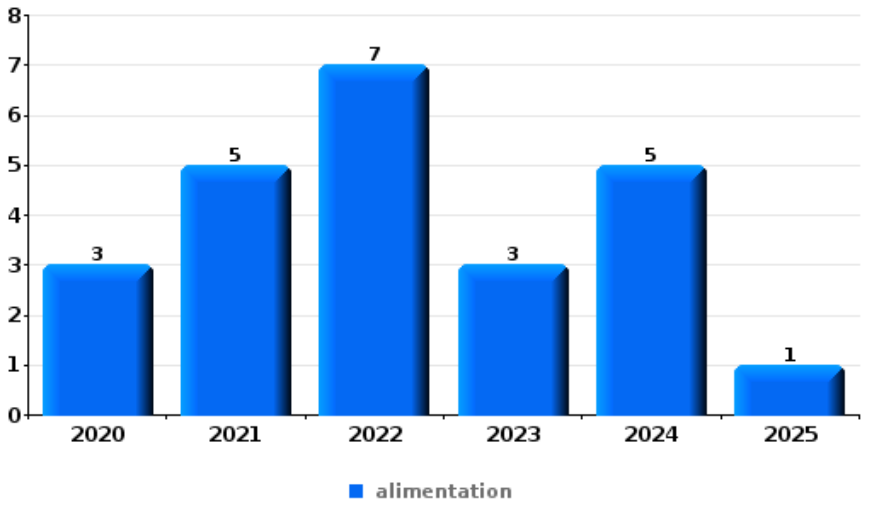
Cambrassage ds entreprise ou commerce

Top 5 Objets volés (sbd nombre de faits)		2020	2021	2022	2023	2024	2025
1	argent	3	6	6	6	5	
2	alimentation	2	2	3	4	1	1
3	outillage	2	4		3	2	
4	ordinateur et accessoires	3		1	2	2	2
5	vêtement	1	1		5		



Vol à l'étalage

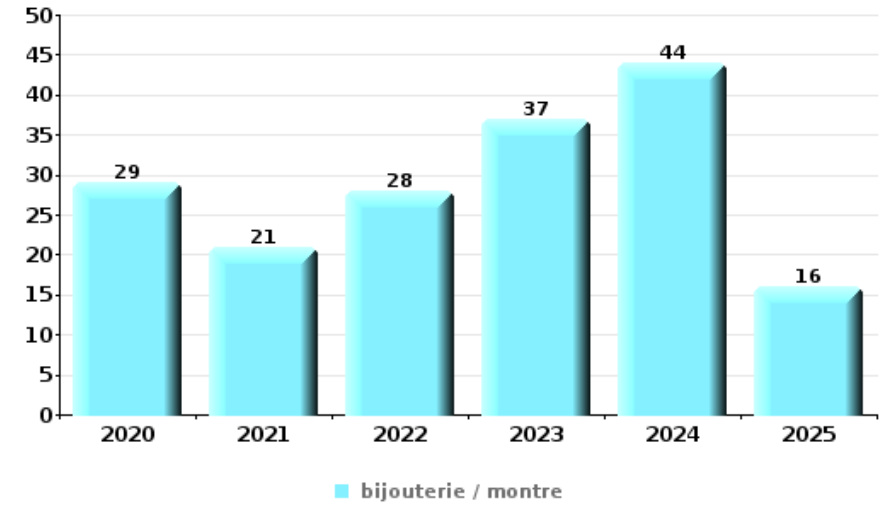
Top 5 Objets volés (sbd nombre de faits)		2020	2021	2022	2023	2024	2025
1	alimentation	3	5	7	3	5	1
2	vêtement		2		1	3	
3	parfum / produit de beauté			1	2	1	1
3	tabac	1	2	1	1		
5	lunettes / verres de contact					1	
5	sac à main		1				





Cambrilage dans habitation

Top 5 Objets volés (sbd nombre de faits)		2020	2021	2022	2023	2024	2025
1	bijouterie / montre	29	21	28	37	44	16
2	argent	21	16	32	32	29	19
3	multimédia	6	5	9	12	10	8
4	ordinateur et accessoires	4	9	11	11	6	2
5	outillage	7	9	10	5	5	2



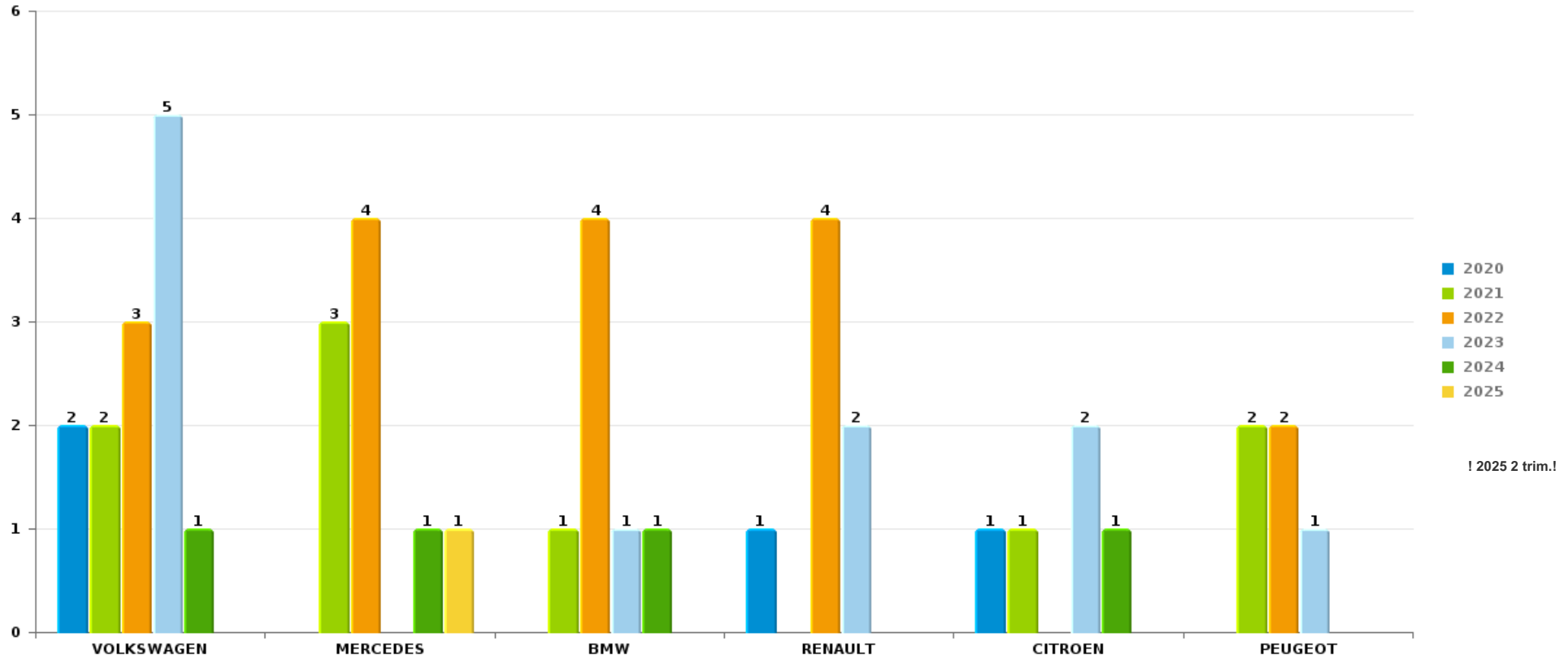
Remarque: en ce qui concerne les objets, aucun total n'est reproduit étant donné que plusieurs objets peuvent avoir été volés lors d'un même fait.



ZP DU CONDROZ

Vol de voiture

Nombre de voitures volées par marque (Top 5)



! 2025 2 trim.!

STATISTIQUES POLICIERES DE CRIMINALITE

LIEU DE PERPETRATION: ZONE DE POLICE

ZP DU CONDROZ

PARTIE VII : SUSPECTS



Partie 1: Niveau FAITS (comptage du nombre de faits pour lesquels un certain type de suspect est impliqué)

1.1. Nombre d'infractions selon le sexe des suspects identifiés (par catégorie principale)

Étant donné que, tant un suspect identifié masculin qu'un suspect identifié féminin peuvent être impliqués lors d'un même fait, il est possible que la somme des colonnes «Hommes» et «Femmes» soit supérieure à la valeur de la colonne «Total...» (voir également la note méthodologique)

ZP DU CONDROZ

2025

Catégorie principale / Sexe	Nombre total de faits avec au moins 1 suspect	Hommes	%	Femmes	%
Infr. contre les mœurs	1				
Infr. contre l'intégrité physique	36	32	88,9%	5	13,9%
Armes et explosifs	19	18	94,7%	1	5,3%
Infr. contre autres valeurs morales et sentiments	18	17	94,4%	2	11,1%
Infr. contre la sécurité publique	17	16	94,1%	1	5,9%
Fraude	15	14	93,3%	1	6,7%
Dégradation de la propriété	14	13	92,9%	1	7,1%
Drogues	10	9	90,0%	2	20,0%
Environnement	7	4	57,1%	4	57,1%
Infr. contre l'autorité publique	6	6	100,0%		
Ivresse et alcool	6	6	100,0%		
Vol et extorsion	6	6	100,0%		
Criminalité informatique	2	2	100,0%	1	50,0%
Registre de population	2	2	100,0%		
Carte d'identité	1	1	100,0%		
Infr. contre la foi publique	1			1	100,0%

CRIMINALITE ENREGISTREE: SUSPECTS



Catégorie principale / Sexe	Nombre total de faits avec au moins 1 suspect	Hommes	%	Femmes	%
Législation économique	1	1	100,0%		
Législation sur les étrangers	1	1	100,0%		
Protection de la jeunesse	1			1	100,0%
Total	164	148	90,2 %	20	12,2 %



1.2. Nombre d'infractions selon le sexe des suspects identifiés (par figure criminelle)

Étant donné que, tant un suspect identifié masculin qu'un suspect identifié féminin peuvent être impliqués lors d'un même fait, il est possible que la somme des colonnes «Hommes» et «Femmes» soit supérieure à la valeur de la colonne «Total...» (voir également la note méthodologique)

ZP DU CONDROZ

2025

FC Cambriolage

Figure criminelle / Sexe	Nombre total de faits avec au moins 1 suspect identifié	Hommes	%
Cambriolage dans habitation	1	1	100,0%
Cambriolage ds entreprise ou commerce	1	1	100,0%
Cambriolage dans bâtiment (total)	2	2	100,0%
Total	PA	PA	PA

FC Vol autre

Figure criminelle / Sexe	Nombre total de faits avec au moins 1 suspect identifié	Hommes	%
Vol dans ou sur un véhicule	1	1	100,0%
Vol à l'étalage	1	1	100,0%
Vol de métaux	1	1	100,0%
Vol sur les chantiers	3	3	100,0%
Total	PA	PA	PA

Criminalité ICT

Figure criminelle / Sexe	Nombre total de faits avec au moins 1 suspect identifié	Hommes	%	Femmes	%
Phishing	1	1	100,0%	1	100,0%
Total	PA	PA	PA	PA	PA

CRIMINALITE ENREGISTREE: SUSPECTS



FC Autre

Figure criminelle / Sexe	Nombre total de faits avec au moins 1 suspect identifié	Hommes	%
Dégradation de voiture	5	5	100,0%
Rixe au couteau	1	1	100,0%
Total	PA	PA	PA

PH Violence intrafamiliale (VIF)

Figure criminelle / Sexe	Nombre total de faits avec au moins 1 suspect identifié	Hommes	%	Femmes	%
VIF: physique, dans le couple	17	16	94,1%	2	11,8%
VIF: physique, envers des descendants	2	2	100,0%		
VIF: physique, envers d'autres membres	7	7	100,0%		
VIF: psychique, dans le couple	10	10	100,0%		
VIF: psychique, envers des descendants	3	1	33,3%	2	66,7%
VIF: psychique, envers d'autres membres	4	4	100,0%		
VIF: économique, dans le couple	3	2	66,7%	1	33,3%
VIF: économique, envers d'autres membres	1	1	100,0%		
Total	PA	PA	PA	PA	PA

PH Drogues

Figure criminelle / Sexe	Nombre total de faits avec au moins 1 suspect identifié	Hommes	%
Vente de cocaïne	2	2	100,0%
Total	PA	PA	PA

CRIMINALITE ENREGISTREE: SUSPECTS



PH Trafic d'armes

Figure criminelle / Sexe	Nombre total de faits avec au moins 1 suspect identifié	Hommes	%
Commerce et production d'arme à feu et mun.	1	1	100,0%
Total	PA	PA	PA

PH Violence dans l'espace public

Figure criminelle / Sexe	Nombre total de faits avec au moins 1 suspect identifié	Hommes	%	Femmes	%
Violence physique (transport public)	1			1	100,0%
Violence physique (voie publique)	10	8	80,0%	2	20,0%
Violence physique (autre endroit public)	1	1	100,0%		
Violence physique (endroit accessible au public)	2	2	100,0%		
Violence psychique (voie publique)	11	10	90,9%	1	9,1%
Violence psychique (autre endroit public)	1	1	100,0%		
Violence psychique (endroit accessible au public)	2	2	100,0%		
Total	PA	PA	PA	PA	PA

PH Autre

Figure criminelle / Sexe	Nombre total de faits avec au moins 1 suspect identifié	Hommes	%	Femmes	%
Cyberharcèlement	16	15	93,8%	1	6,3%
Fraude à l'identité	1	1	100,0%		
Total	PA	PA	PA	PA	PA



1.3. Nombre d'infractions selon l'âge des suspects identifiés (par catégorie principale)

Étant donné que, tant un suspect identifié mineur qu'un suspect identifié majeur peuvent être impliqués lors d'un même fait, il est possible que la somme des colonnes «Mineur» et «Majeur» soit supérieure à la valeur de la colonne «Total...» (voir également la note méthodologique)

ZP DU CONDROZ

2025

Catégorie principale / Âge	Nombre total de faits avec au moins 1 suspect identifié	Mineur	%	Majeur	%
Infr. contre l'intégrité physique	36	5	13,9%	32	88,9%
Armes et explosifs	19			19	100,0%
Infr. contre autres valeurs morales et sentiments	18	2	11,1%	17	94,4%
Infr. contre la sécurité publique	17	1	5,9%	17	100,0%
Fraude	15			15	100,0%
Dégradation de la propriété	14	1	7,1%	13	92,9%
Drogues	10			10	100,0%
Environnement	7			7	100,0%
Infr. contre l'autorité publique	6			6	100,0%
Ivresse et alcool	6			6	100,0%
Vol et extorsion	6			6	100,0%
Criminalité informatique	2			2	100,0%
Registre de population	2			2	100,0%
Carte d'identité	1			1	100,0%
Infr. contre la foi publique	1			1	100,0%
Infr. contre les mœurs	1			1	100,0%
Législation économique	1			1	100,0%
Législation sur les étrangers	1			1	100,0%
Protection de la jeunesse	1			1	100,0%
Total	164	9	5,5%	158	96,3%



1.4. Nombre d'infractions selon l'âge des suspects identifiés (par figure criminelle)

Étant donné que, tant un suspect identifié mineur qu'un suspect identifié majeur peuvent être impliqués lors d'un même fait, il est possible que la somme des colonnes «Mineur» et «Majeur» soit supérieure à la valeur de la colonne «Total...»
(voir également la note méthodologique)

ZP DU CONDROZ

2025

FC Cambriolage

Figure criminelle / Âge	Nombre total de faits avec au moins 1 suspect identifié	Majeur	%
Cambriolage dans habitation	1	1	100,0%
Cambriolage ds entreprise ou commerce	1	1	100,0%
Cambriolage dans bâtiment (total)	2	2	100,0%
Total	PA	PA	PA

FC Vol autre

Figure criminelle / Âge	Nombre total de faits avec au moins 1 suspect identifié	Majeur	%
Vol dans ou sur un véhicule	1	1	100,0%
Vol à l'étalage	1	1	100,0%
Vol de métaux	1	1	100,0%
Vol sur les chantiers	3	3	100,0%
Total	PA	PA	PA

Criminalité ICT

Figure criminelle / Âge	Nombre total de faits avec au moins 1 suspect identifié	Majeur	%
Phishing	1	1	100,0%
Total	PA	PA	PA



FC Autre

Figure criminelle / Âge	Nombre total de faits avec au moins 1 suspect identifié	Majeur	%
Dégradation de voiture	5	5	100,0%
Rixe au couteau	1	1	100,0%
Total	PA	PA	PA

PH Violence intrafamiliale (VIF)

Figure criminelle / Âge	Nombre total de faits avec au moins 1 suspect identifié	Mineur	%	Majeur	%
VIF: physique, dans le couple	17	1	5,9%	16	94,1%
VIF: physique, envers des descendants	2			2	100,0%
VIF: physique, envers d'autres membres	7	2	28,6%	6	85,7%
VIF: psychique, dans le couple	10			10	100,0%
VIF: psychique, envers des descendants	3			3	100,0%
VIF: psychique, envers d'autres membres	4	1	25,0%	4	100,0%
VIF: économique, dans le couple	3			3	100,0%
VIF: économique, envers d'autres membres	1			1	100,0%
Total	PA	PA	PA	PA	PA

PH Drogues

Figure criminelle / Âge	Nombre total de faits avec au moins 1 suspect identifié	Majeur	%
Vente de cocaïne	2	2	100,0%
Total	PA	PA	PA

PH Trafic d'armes

Figure criminelle / Âge	Nombre total de faits avec au moins 1 suspect identifié	Majeur	%
Commerce et production d'arme à feu et mun.	1	1	100,0%
Total	PA	PA	PA



PH Violence dans l'espace public

Figure criminelle / Âge	Nombre total de faits avec au moins 1 suspect identifié	Mineur	%	Majeur	%
Violence physique (transport public)	1			1	100,0%
Violence physique (voie publique)	10	2	20,0%	8	80,0%
Violence physique (autre endroit public)	1			1	100,0%
Violence physique (endroit accessible au public)	2			2	100,0%
Violence psychique (voie publique)	11			11	100,0%
Violence psychique (autre endroit public)	1			1	100,0%
Violence psychique (endroit accessible au public)	2			2	100,0%
Total	PA	PA	PA	PA	PA

PH Autre

Figure criminelle / Âge	Nombre total de faits avec au moins 1 suspect identifié	Mineur	%	Majeur	%
Cyberharcèlement	16	1	6,3%	15	93,8%
Fraude à l'identité	1			1	100,0%
Total	PA	PA	PA	PA	PA



Partie 2: Niveau SUSPECTS-FAIT (comptage du nombre de combinaisons suspect-fait)

2.1. Nombre de suspects-fait selon le sexe des suspects identifiés (TOP 5 des catégories principales)

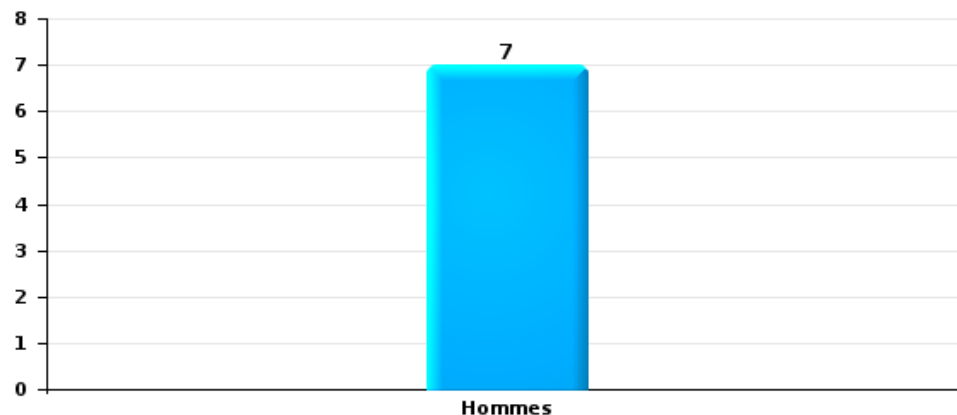
Lorsqu'un même suspect a commis plusieurs faits durant la période considérée, il est aussi comptabilisé plusieurs fois (voir également la note méthodologique)

ZP DU CONDROZ

2025

Vol et extorsion

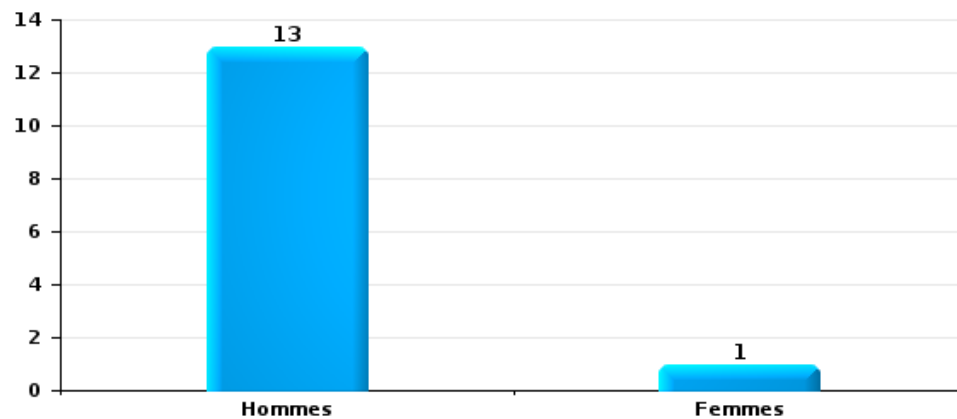
Nombre de suspects-fait selon le sexe





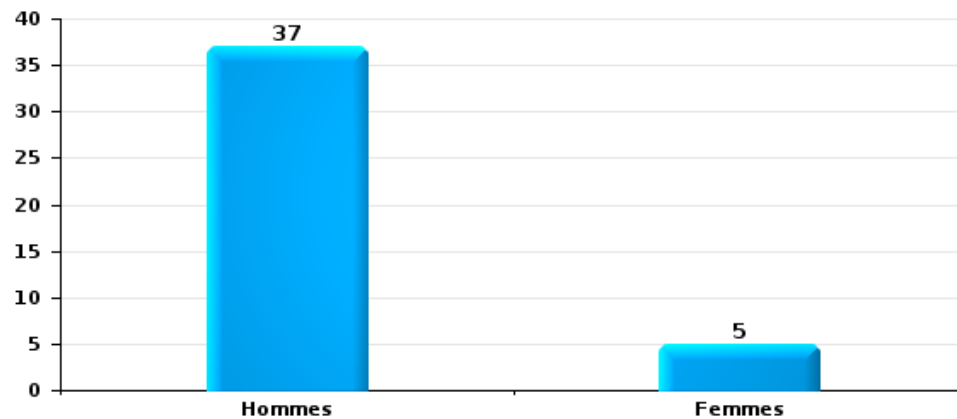
Dégradation de la propriété

Nombre de suspects-fait selon le sexe



Infr. contre l'intégrité physique

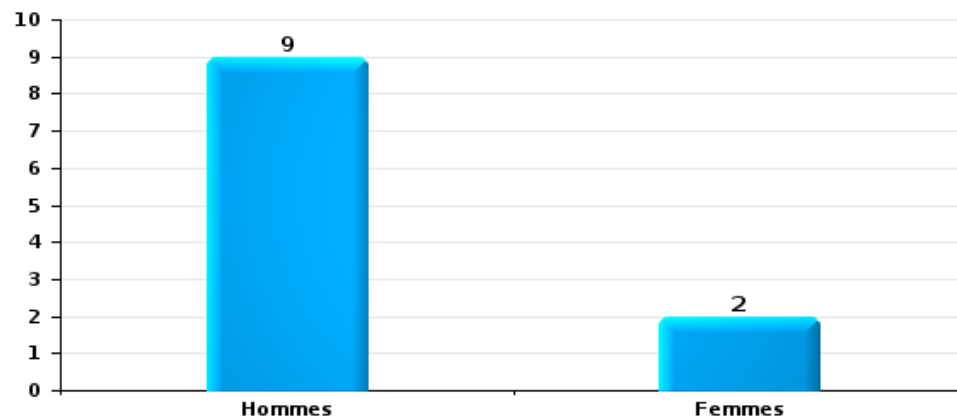
Nombre de suspects-fait selon le sexe





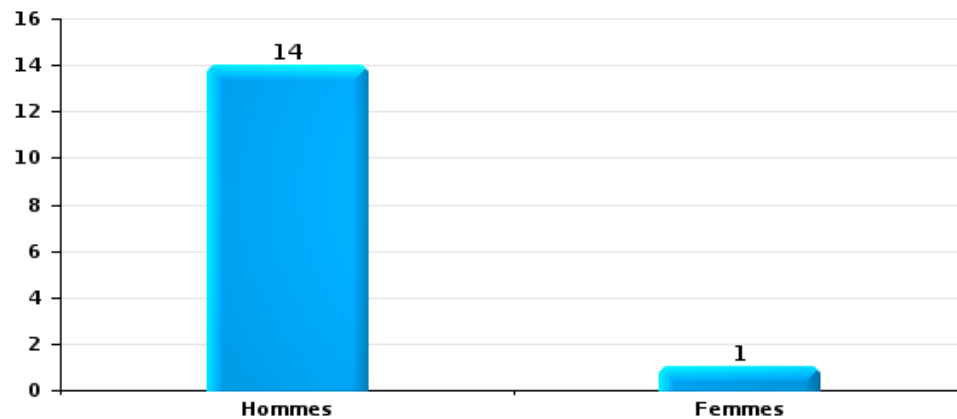
Drogues

Nombre de suspects-fait selon le sexe



Fraude

Nombre de suspects-fait selon le sexe





2.2. Nombre de suspects-fait selon le sexe des suspects identifiés (TOP 5 des figures criminelles)

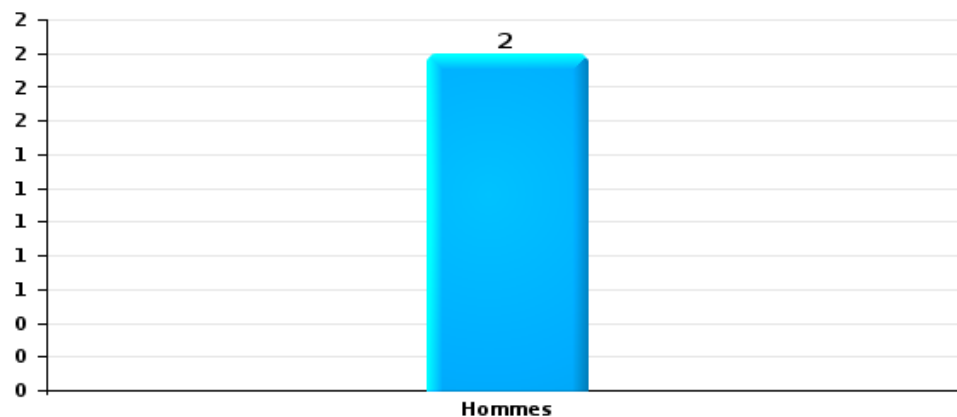
Lorsqu'un même suspect a commis plusieurs faits durant la période considérée, il est aussi comptabilisé plusieurs fois (voir également la note méthodologique)

ZP DU CONDROZ

2025

Cambriolage dans bâtiment (total)

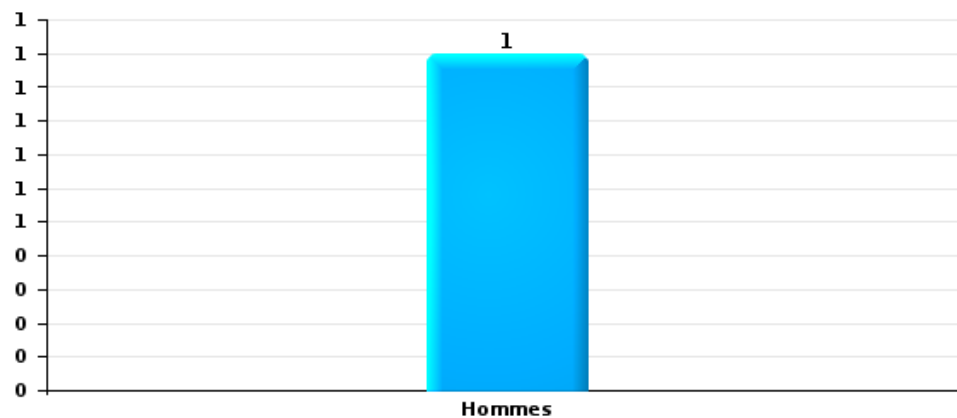
Nombre de suspects-fait selon le sexe





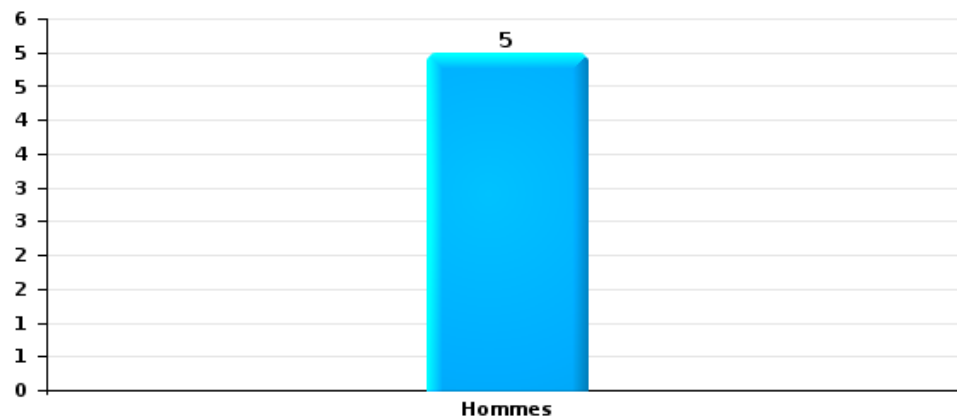
Vol dans ou sur un véhicule

Nombre de suspects-fait selon le sexe



Dégradation de voiture

Nombre de suspects-fait selon le sexe





2.3. Nombre de suspects-fait selon l'âge des suspects identifiés (TOP 5 des catégories principales)

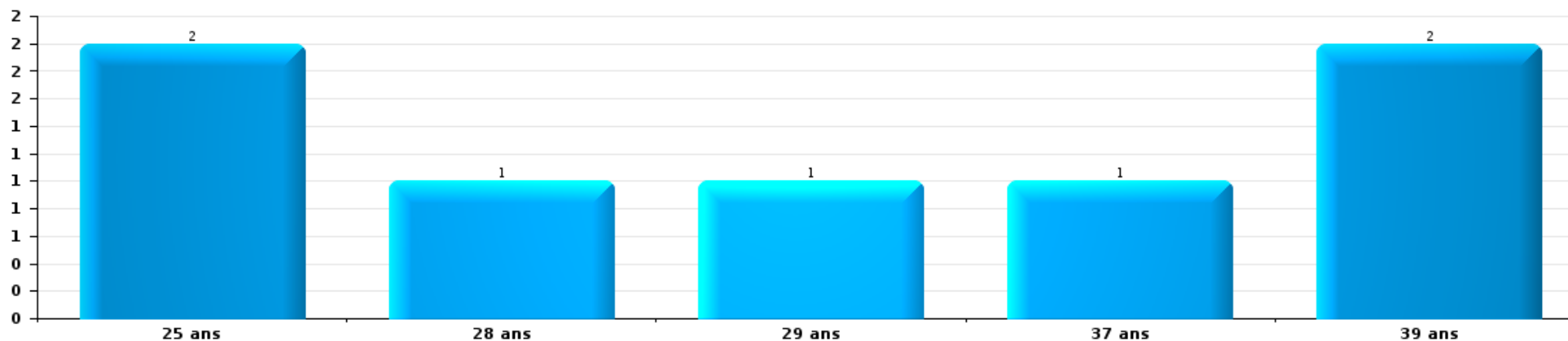
1) Lorsqu'un même suspect a commis plusieurs faits durant la période considérée, il est aussi comptabilisé plusieurs fois, qu'il ait le même âge ou non – 2) Les suspects au-dessous de 14 ans et à partir de 90 ans ne sont pas repris dans le tableau (voir également la note méthodologique)

ZP DU CONDROZ

2025

Vol et extorsion

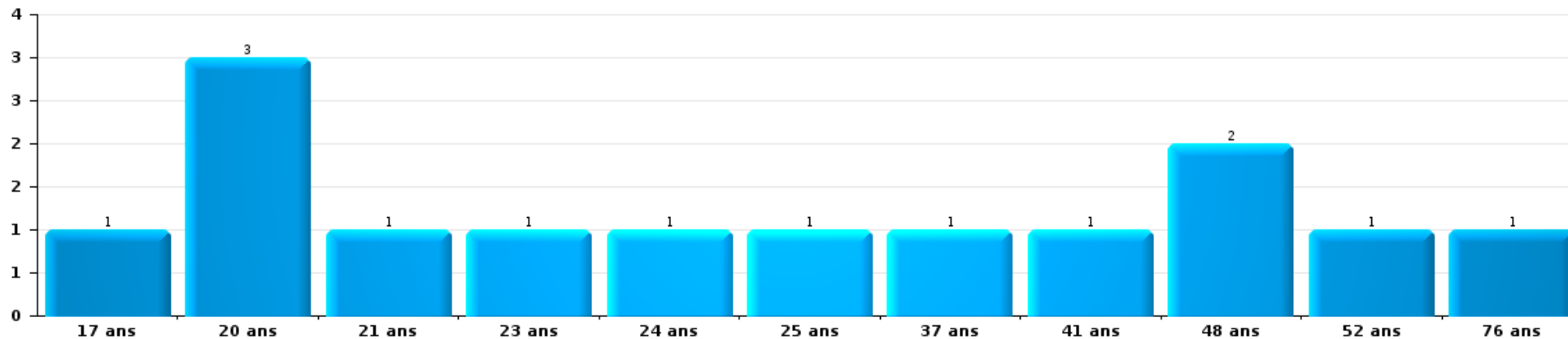
Nombre de suspects-fait par âge (chronologique)





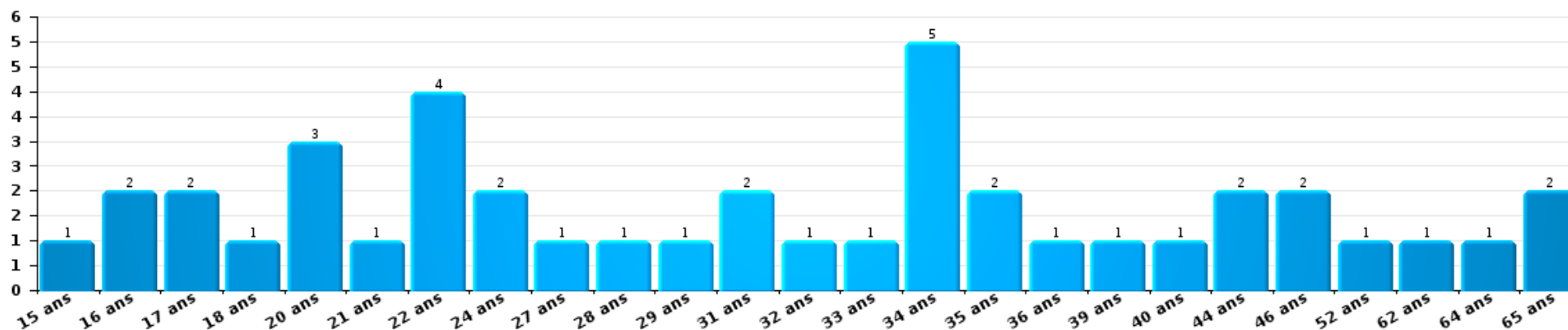
Dégradation de la propriété

Nombre de suspects-fait par âge (chronologique)



Infr. contre l'intégrité physique

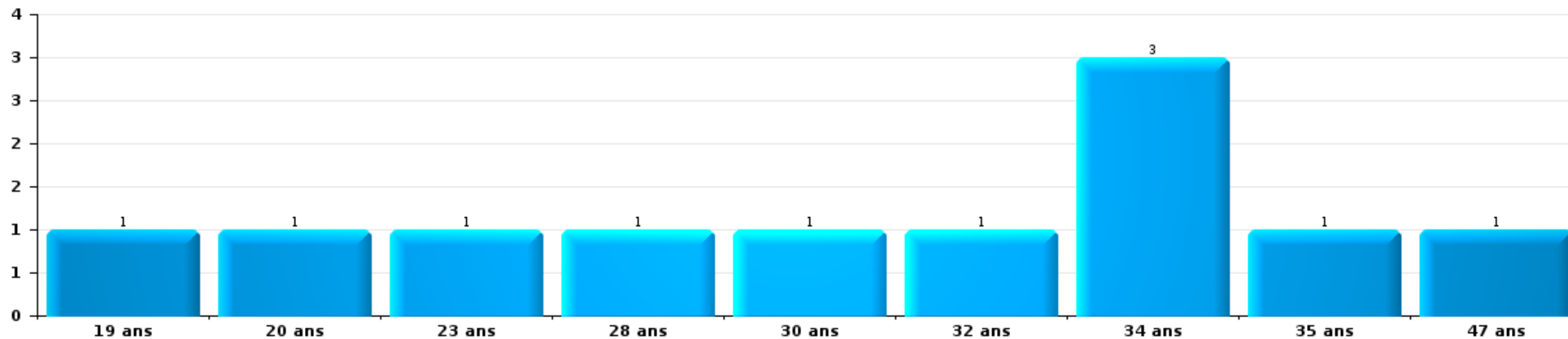
Nombre de suspects-fait par âge (chronologique)





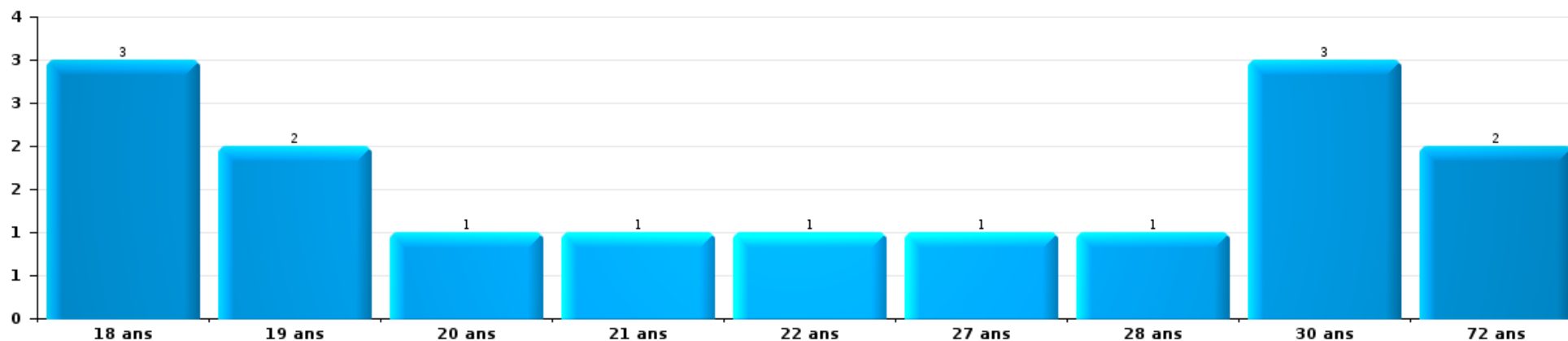
Drogues

Nombre de suspects-fait par âge (chronologique)



Fraude

Nombre de suspects-fait par âge (chronologique)





2.4. Nombre de suspects-fait selon l'âge des suspects identifiés (TOP 5 des figures criminelles)

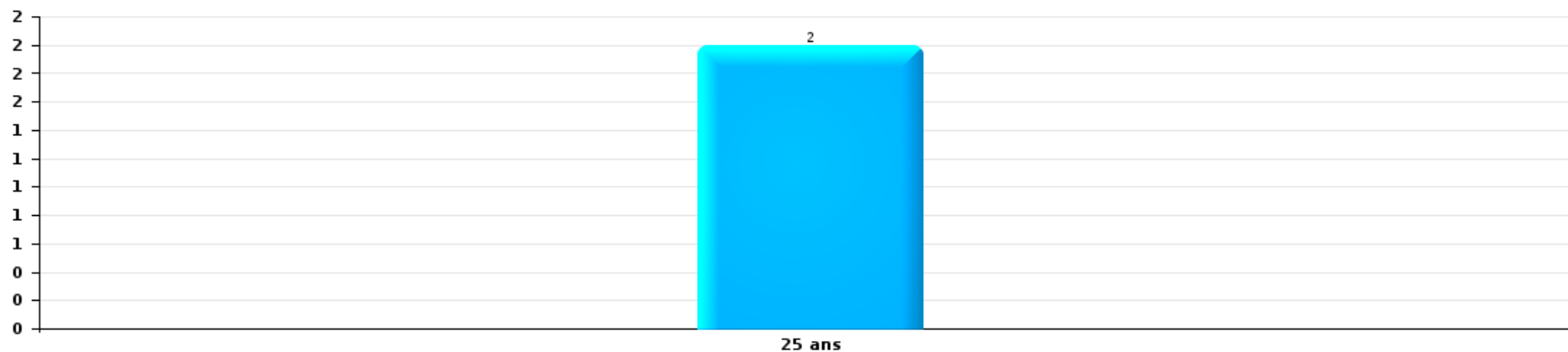
1) Lorsqu'un même suspect a commis plusieurs faits durant la période considérée, il est aussi comptabilisé plusieurs fois, qu'il ait le même âge ou non - 2) Les suspects au-dessous de 14 ans et à partir de 90 ans ne sont pas repris dans le tableau (voir également la note méthodologique)

ZP DU CONDROZ

2025

Cambriolage dans bâtiment (total)

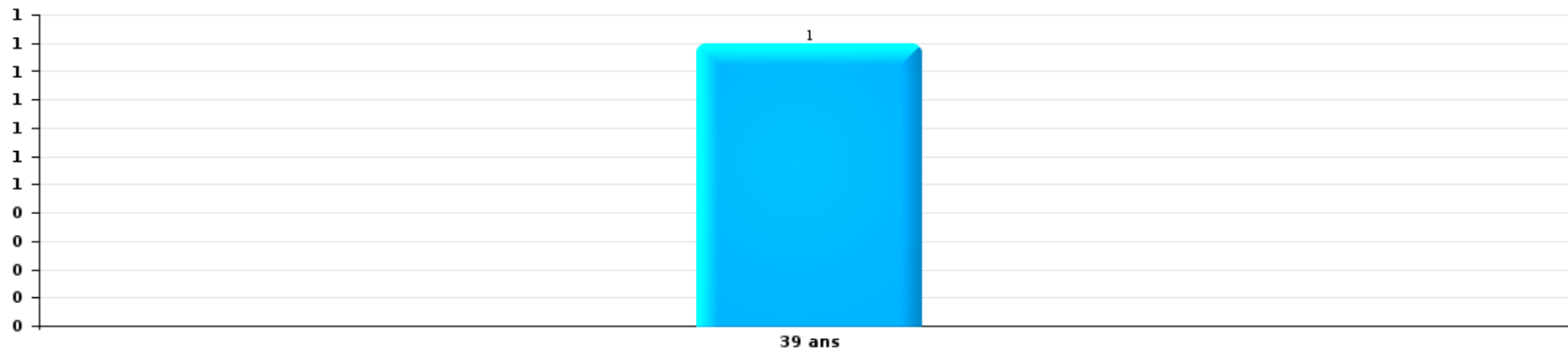
Nombre de suspects-fait par âge (chronologique)





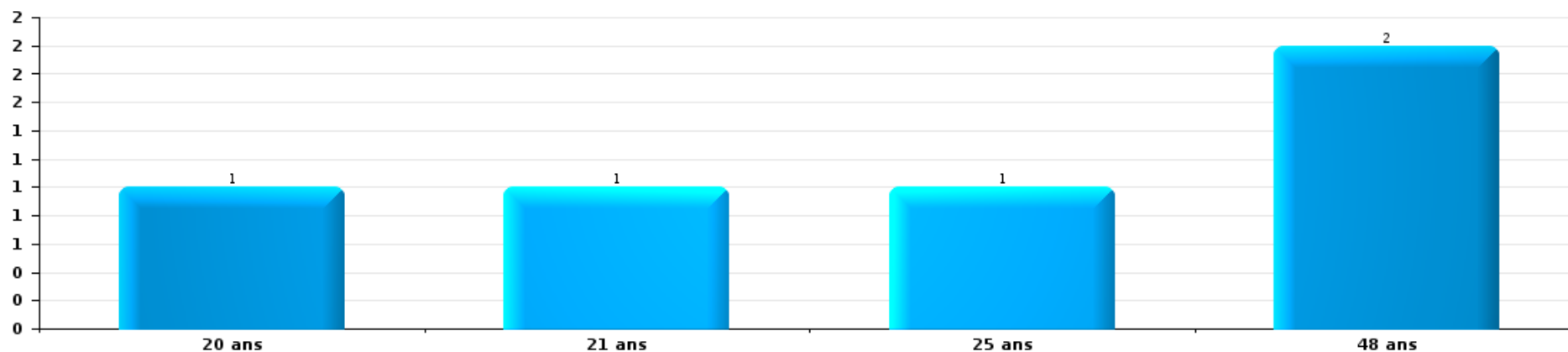
Vol dans ou sur un véhicule

Nombre de suspects-fait par âge (chronologique)



Dégradation de voiture

Nombre de suspects-fait par âge (chronologique)



STATISTIQUES POLICIERES DE CRIMINALITE

LIEU DE PERPETRATION: ZONE DE POLICE

ZP DU CONDROZ

***ANNEXE I: DETAIL PAR CATEGORIE DE DELIT
CODE PENAL***



ZP DU CONDROZ

Infraction Code pénal

Infr. contre l'intégrité physique

			2000	2015	2016	2017	2018	2019	2020	2021	2022	2023	2024	2025
Assassinat	Empoisonnement (assassinat)	Tent.		1										
	Autres	Tent.			2	1		1		1	1			
		Sous-total		1	2	1	1	1	1	1	1	1		
Meurtre	Autres	Acc.		1			1		1					
		Tent.	1	1	3	1	1	1	3	1	3	1	1	1
		Sous-total	1	2	3	1	2	1	4	1	3	1	1	1
Torture et maltraitance	Torture	Acc.								1		1		
	Traitement inhumain	Acc.		2	1		3		2		4	2	2	1
	Traitement dégradant	Acc.		2	2	2	4	1	1		2			
		Sous-total		4	3	2	7	1	3	1	6	3	2	1
Coups et/ou blessures vol. en sphère familiale	Entre partenaires ou ex-partenaires	Acc.	7	54	59	73	63	59	56	79	74	93	105	58
	Lors d'un différend familial en général	Acc.	65											
	Par les parents envers un mineur	Acc.	2	8	10	14	13	12	12	14	8	15	15	6
	Par les parents envers personne vulnérable	Acc.						1						
	Envers les parents	Acc.	5	6	8	6	10	16	16	10	14	17	20	10
	Envers d'autres ascendants directs ou collatéraux	Acc.		1	3	1	4	2	5	3	3	4	2	3
	Sous-total	79	69	80	94	90	90	89	89	106	99	129	142	77
Coups et/ou blessures vol. hors sphère familiale	Bagarres (=coups réciproques)	Acc.	6	18	25	22	33	23	23	17	33	30	43	28
	Coups envers fonctionnaire de police	Acc.	1	1	1	1	4			2	1			
	Envers un mineur par une pers. ayant autorité	Acc.	1	5	5	8	4	6	4	5	4	6	6	
	Envers un mineur qualité de l'auteur inconnue	Acc.	4	3	9	5	4	7	6	4	6	10	6	3
	Envers pers. vulnérable par pers. ayant autorité	Acc.		1			1						1	1
	Envers pers. vulnérable (qualité auteur inconnue)	Acc.				2			1	1	1		2	
	Envers un mineur par cohabitant sans rel. Autorité	Acc.									3	1	3	
	Envers un arbitre de manifestation sportive	Acc.					1	1						
	Coups envers personnel transport public	Acc.						1					1	
	Coups envers personnel autre service public	Acc.		1								1		
	Coups envers profession médicale	Acc.			3				1		1	2	4	1
	Coups envers personnel institut d'enseignement	Acc.			2	2					1	1		1
	Non spécifié	Acc.	98	63	73	77	81	57	59	72	78	79	102	41
		Tent.		1					1					



Infr. contre l'intégrité physique

			2000	2015	2016	2017	2018	2019	2020	2021	2022	2023	2024	2025
		Sous-total	110	93	118	117	125	100	94	103	129	131	166	74
Abstention coupable		Acc.		1	1	1	1	2	1	4	1	1	2	
		Sous-total		1	1	1	1	2	1	4	1	1	2	
Autres infr. volontaires. c/ l'intégrité phys.	Privation de soins à enfant ou personne vulnérable	Acc.		2		1				2	2	1	2	
	Délaissement d'enfant ou personne vulnérable	Acc.	1	3	3			5	3	4	2	2	4	3
	Abandon d'enfant dans le besoin	Acc.	4				1							
	Administration substances nuisibles	Acc.							1	1	1			2
	Entrave méchante à la circulation	Acc.	2		5	2	2	2	7	5	4	11	9	2
	Voies de faits et violences légères	Acc.	5	5	3	4	5	5	2		4	5	3	4
		Sous-total	12	10	11	7	8	12	13	12	13	19	18	11
Infr. involontaires contre l'intégrité physique	Coups et/ou blessures involontaires	Acc.	6	3	3	7	3	4	2	1	3	4	1	1
	Administration involontaire substances nuisibles	Acc.												1
	Abstention d'entretien enfant/personne vulnérable	Acc.		1				2						
	Morsure de chien	Acc.	1	2	7	7	7	5	6	5	8	4	8	1
	Non spécifié	Acc.	2											
		Sous-total	9	6	10	14	10	11	8	6	11	8	9	3
		Total	211	186	228	236	244	217	213	233	263	293	340	167



Infr. contre la liberté individuelle

			2000	2015	2016	2017	2018	2019	2020	2021	2022	2023	2024	2025
Prise d'otages	Acc.		1			1								
	Sous-total		1			1								
Enlèvement de mineur ou personne vulnérable	Enlèvement parental	Acc.		1	1		1		1					
	Autre enlèvement	Acc.	6			1	1							
		Tent.					1	1	1					1
	Sous-total		6	1	1	1	3	1	2					1
Détenion par un particulier	Acc.			2		1	3	1		4		1	2	1
	Sous-total			2		1	3	1		4		1	2	1
Total			7	3	1	3	6	2	2	4		1	2	2



Infr. contre les mœurs

			2000	2015	2016	2017	2018	2019	2020	2021	2022	2023	2024	2025
Viol n'ayant pas causé la mort	Victime < 10a	Acc.	6	2		3	2	4	2	2	3			
		Tent.			1				1	1				
	Victime 10a - 14a	Acc.				3	1	3	1	2	1			
	Victime 14a - 16a	Acc.	1	1	2	2		1		5	2			
	Victime 16a - 18a	Acc.				1			1	3				
	Victime majeure	Acc.			1	2	6	2	4	7	1			
		Tent.			1		2	1	1					
Victime âge inconnu	Acc.	1			1	1								
	Sous-total		8	3	5	12	12	11	10	20	7			
Viol avec conséquence inconnue		Acc.	1				1							
	Sous-total		1				1							
Viol n'ayant pas causé la mort (nvCPS)	Victime < 16a	Acc.									5	1	8	5
	Victime 16a - 18a	Acc.									2	1	1	
	Victime majeure	Acc.								1	1	6	5	5
		Tent.									1			
	Sous-total								1	9	8	14	10	
Attentat à la pudeur avec violence / menace	Victime < 16a	Acc.	2	1	1	2	2	2	3	1	1			
	Victime majeure	Acc.	2			1	3	1		5				
		Sous-total	4	1	1	3	5	3	3	6	1			
Attentat à la pudeur sans violence / menace	Victime < 16a	Acc.	5	6	5	9	6	7	7	3	2			
	Victime 16a - 18a	Acc.				2		2		1	1			
	Victime âge inconnu	Acc.		1	1				1	1	1			
		Sous-total	5	7	6	11	6	9	8	5	4			
Atteinte intégrité sexuelle sans mort (nvCPS)	Victime < 16a	Acc.								1	10	5	9	5
	Victime 16a - 18a	Acc.									2	1	1	
	Victime majeure	Acc.							1		5	5	3	2
		Sous-total							1	1	17	11	13	7
Atteinte intégrité sex.-indéterminé (nvCPS)		Acc.											1	
	Sous-total												1	
Pornographie infantine	Détention	Acc.		2	2	1		2	3	3	5			
	Distribution	Acc.		7		3	3	4	5	7	2			
	Accès pornographie infantine via technologie	Acc.					1		1					
		Sous-total		9	2	4	4	6	9	10	7			



Infr. contre les mœurs

			2000	2015	2016	2017	2018	2019	2020	2021	2022	2023	2024	2025
Incitation à la débauche	Victime mineure	Acc.	1				4	2	4	7	1			
	Age victime inconnu	Acc.				1		1						
		Sous-total	1				5	2	5	7	1			
Exploitation de la débauche d'autrui	Victime mineure	Acc.	1											
	Victime majeure	Acc.								1				
		Sous-total	1							1				
Outrage public aux bonnes mœurs	Actions (exhibitionnisme, etc.)	Acc.	3	3	2	2	4	2	3	2	1			
	Ecrits, images, objets	Acc.	3	3	1	1	1		2	1	1			
	Exhibitionnisme (nvCPS)	Acc.										1	1	
	Non spécifié	Acc.	1	1										
		Sous-total	7	7	3	3	5	2	5	3	2	1	1	
Voyeurisme	Observation/enregistrement de nudité ou intimité	Acc.					1	1	6	6				
	Diffusion enregistrement nudité ou intimité	Acc.					1	6	3	3				
		Tent.					1							
		Sous-total					3	7	9	9				
Voyeurisme direct (nvCPS)	Victime majeure	Acc.								1				
	Sous-total									1				
Voyeurisme via moyen technique ou autre (nvCPS)	Victime majeure	Acc.								1	1	1		
	Sous-total									1	1	1		
Diffusion de contenu à caractère sexuel (nvCPS)	Victime majeure	Acc.								1	1			
	Sous-total									1	1			
Diffusion contenu sex. but méchant/lucrat. (nvCPS)	Victime < 16a	Acc.										1	1	
	Victime majeure	Acc.									2	2	2	1
		Tent.									1			
		Sous-total									3	3	3	1
Grooming (contact par ICT avec mineur < 16 ans)		Acc.			1	1				1				
	Sous-total			1	1					1				
Grooming online - avec ICT (nvCPS)	Victime < 16a	Acc.									2	1	2	1
	Victime 16a - 18a	Acc.									1			
		Sous-total									3	1	2	1
Exploitation sexuelle mineurs-prostitution (nvCPS)	Incitation à la débauche/prostit. (nvCPS)	Acc.												1
	Exploitation de la débauche/prostit. (nvCPS)	Acc.												1
		Sous-total												2



Infr. contre les mœurs

			2000	2015	2016	2017	2018	2019	2020	2021	2022	2023	2024	2025
Images d'abus sexuels de mineurs (nvCPS)	Production/diffusion images abus sexuels (nvCPS)	Acc.									3	4	1	1
	Détention/acquisition images abus sexuels (nvCPS)	Acc.										3	3	1
		Sous-total									3	7	4	2
		Total	27	27	18	33	42	40	50	64	60	33	39	23



Infr. contre autres valeurs morales et sentiments

			2000	2015	2016	2017	2018	2019	2020	2021	2022	2023	2024	2025
Harcèlement	Harcèlement par téléphone (OLD)	Acc.	4											
		Acc.	13	106	110	108	84	77	82	104	106	82	102	69
	Sous-total	17	106	110	108	84	77	82	104	106	82	102	69	
Violation de sépulture		Acc.					1			2	1			1
		Sous-total				1				2	1			1
Violation du secret professionnel		Acc.	1		2	1			1			2	1	
		Sous-total	1		2	1			1			2	1	
Atteinte à l'honneur	Calomnie et diffamation	Acc.	17	14	9	12	8	19	20	18	8	19	13	10
	Déclaration calomnieuse	Acc.	1	3		1			1			1		1
	Imputation calomnieuse	Acc.	2		2		1			1				
	Divulgation méchante	Acc.	4						3					1
	Injures (Délit)	Acc.	6	3	5	5	2	3	4	4	4	4	5	3
	Non spécifié	Acc.	3											
	Sous-total	33	20	16	18	11	22	28	23	12	25	16	12	
Vie privée	Intrusion de nuit	Tent.	1											
	Violation de domicile par un particulier	Acc.	18	4	4	3	7	1	2	4	12	5	1	3
		Tent.	1											
	Violation du secret des lettres	Acc.				1						1	1	
	Sous-total	20	4	4	3	8	1	2	4	12	6	2	3	
Tapage nocturne		Acc.	16	2	5	6	2	4	21	4	10	22	9	5
		Sous-total	16	2	5	6	2	4	21	4	10	22	9	5
Abus faiblesses de personnes		Acc.					2	3			1	1	1	
		Sous-total				2	3				1	1	1	
Vie privée moeurs: publication identité victime		Acc.						1		1		2		2
		Sous-total					1			1		2		2
Occupation bien d'autrui (squatter)	Pénétrer / occuper / séjourner (bien non habité)	Acc.							1			1		
		Acc.								1		1		
	Sous-total								1	1		2		
	Total	87	132	137	136	108	108	135	139	142	142	131	92	



Infr. relative au statut juridique de l'enfant

			2000	2015	2016	2017	2018	2019	2020	2021	2022	2023	2024	2025
Non-représentation d'enfants	Par les parents	Acc.	37	20	8	17	31	23	22	21	20	23	23	7
	Par une personne qui en a la charge	Acc.			3	3	1	3	1	2	1	2	1	
		Sous-total	37	20	11	20	32	26	23	23	21	25	24	7
		Total	37	20	11	20	32	26	23	23	21	25	24	7



Vol et extorsion

			2000	2015	2016	2017	2018	2019	2020	2021	2022	2023	2024	2025
Vol avec circ. aggr.	Avec violence	Acc.	2	8	4	6	12	11	2	5	9	7	8	1
		Tent.	2	1	1	3	2	2			1	1	1	
	Sans violence	Acc.	394	279	219	226	206	217	152	106	161	143	131	59
		Tent.	131	138	82	115	96	100	91	49	90	84	71	50
Sous-total			529	426	306	348	317	330	247	160	261	235	211	110
Vol sans circ. aggr.	Avec violence	Acc.		4	3	4	1	2	3	7	1	3		
		Tent.		1					1					
	Sans violence, Vol à la tire	Acc.	3	13	17	9	4	6	1	6	3	6	7	5
		Tent.										1		
	Sans violence, Vol d'usage	Acc.	2			1	1	1	3	2			1	
		Acc.	6	5	3	8	7	8	3	8	6	13	3	5
	Sans violence, Vol domestique	Tent.								1				
		Acc.	336	304	218	223	237	215	176	169	175	180	156	52
Sans violence	Tent.	5	12	12	6	6	11	8	6	6	9	7	1	
Sous-total			352	339	253	251	256	243	195	199	191	212	174	63
Vol non spécifié	Acc.		181	1	2	2		2	2	1			2	1
		Tent.	30											
	Sous-total	211	1	2	2		2	2	1				2	1
Extorsion	Acc.				1	2	1	1	1	1	1		2	
		Tent.	1	1		1		1	2		1	1	5	
	Sous-total	1	1	1	3	1	2	3	1	2	1	7		
Maraudage	Acc.	3												
	Sous-total	3												
Total			1.096	767	562	604	574	577	447	361	454	448	394	174

FPF/DGR/DR/BIPOL - Statistiques policières de criminalité (date de clôture: 31/10/2025)
 Les données pour les années 2001 jusqu'à 2014 ne sont plus publiées mais restent disponibles sur demande auprès du service BIPOL.
 Les données pour 2025 ne concernent que le 1er semestre.



Fraude

			2000	2015	2016	2017	2018	2019	2020	2021	2022	2023	2024	2025
Blanchiment d'argent	Acc.		1	3				1	3	1		3	6	7
	Sous-total		1	3				1	3	1		3	6	7
Recel	Recel simple	Acc.	1	6	1	2	4	5	4	5	3	3	4	3
	Recel qualifié	Acc.						1	2					
	Non spécifié	Acc.	1											
	Sous-total		2	6	1	2	4	6	6	5	3	3	4	3
Grivèlerie	Carburant / lubrifiant	Acc.	4	1	2	2			2	1	3		3	
	Boissons et aliments	Acc.				1				1				
	Voiture de location	Acc.	1	1		2								
	Logements	Acc.		1										
Sous-total		5	3	2	4	1		2	2	3		3		
Détournement et destruction frauduleuse	Cel frauduleux	Acc.	33	2	3	1	2	2	2	5	6	5	3	
	D'argent, de papiers, etc.	Acc.	3			1	2	2		1				
	D'objets saisis	Acc.			1			1					1	
	D'héritage	Acc.	1									1		
	Non spécifié	Acc.	4			1	1			1				
Sous-total		41	2	4	2	4	5	4	6	7	6	4		
Escroquerie	Fraude par internet	Acc.		29	17	38	40	47	82	105	157	155	144	72
		Tent.		17	13	11	5	11	13	12	9	11	8	6
	Escroquerie sans internet	Acc.		16	10	9	22	15	12	9	10	38	26	7
		Tent.		1	4	8	2	5	1		1	3	4	
	Non spécifié	Acc.	18											
Sous-total		18	63	44	66	69	78	108	126	177	207	182	85	
Tromperie	Marchandises vendues / travail fourni	Acc.		2			2							
Sous-total			2			2								
Abus de confiance et infr. apparentées	Abus de confiance	Acc.	24	21	19	15	22	20	28	13	27	32	31	13
	Abus des faiblesses	Acc.				1	1	6	3	3	8	6	4	1
	Sous-total		24	21	19	16	23	26	31	16	35	38	35	14
Abus de biens sociaux	Par des sociétés	Acc.					1	1						1
	Autres	Acc.									1			
	Sous-total					1	1			1				1
Infr. liées à l'insolvabilité	Par le débiteur	Acc.						1						
	Non spécifié	Acc.				1	1							

FPF/DGR/DR/BIPOL - Statistiques policières de criminalité (date de clôture: 31/10/2025)
 Les données pour les années 2001 jusqu'à 2014 ne sont plus publiées mais restent disponibles sur demande auprès du service BIPOL.
 Les données pour 2025 ne concernent que le 1er semestre.



Fraude

		2000	2015	2016	2017	2018	2019	2020	2021	2022	2023	2024	2025
	Sous-total					1	2						
Chèques sans provision	Acc.	9											
	Sous-total	9											
	Total	100	100	70	90	105	119	154	156	226	257	234	110



Dégradation de la propriété

			2000	2015	2016	2017	2018	2019	2020	2021	2022	2023	2024	2025
Incendie volontaire	Dans lieu habité (de jour)	Acc.							1	3		1		2
		Tent.			1								1	
	Dans lieu habité (de nuit)	Acc.	2	2	1			1			1			1
	Dans un autre lieu (de jour)	Acc.	5	2	2	2	1	3	2	1	3		2	1
		Acc.	7	6	9	10	8	12	3	4	5	4	5	2
	Dans un autre lieu (de nuit)	Tent.				1		1		1	1			
	Dans un autre lieu (moment indéterminé)	Acc.	2	1	3	1	1		1				2	
	Non spécifié	Acc.	2											
		Sous-total	18	11	15	15	10	17	7	9	10	7	8	6
Destruction par explosion volontaire	Dans un autre lieu (de jour)	Acc.			1									
	Dans un autre lieu (moment indéterminé)	Tent.	1											
		Sous-total	1		1									
Incendie involontaire		Acc.	33	22	29	36	24	21	26	21	16	18	10	10
		Sous-total	33	22	29	36	24	21	26	21	16	18	10	10
Destruction, dénaturation, dégradation	Avec circ. aggr.	Acc.	35		3	3	3	1	2	2	2	1		
	Destruction de biens agricoles	Acc.	2	1		2				2	3	1		1
		Acc.	39											
	Non spécifié	Tent.	2											
		Sous-total	78	1	3	5	3	1	2	4	5	2		1
Vandalisme	Sur véhicules	Acc.	85	95	83	104	89	68	70	104	67	77	90	39
		Tent.									1			
	Sur autres biens mobiliers	Acc.	52	29	22	23	13	18	19	28	26	18	14	12
	Graffitis	Acc.	5	15	19	9	6	18	21	9	5	1	4	4
	Autres détériorations sur biens immobiliers	Acc.	65	67	66	47	52	54	62	47	50	33	45	27
		Acc.	7	4	2	2	1	6	10	5	8	3	9	3
	Dégradation de clôture	Tent.								1				
		Sous-total	214	210	192	185	161	164	182	193	158	132	162	85
		Total	344	244	240	241	198	203	217	227	189	159	180	102



Infr. contre la Sécurité de l'Etat

			2000	2015	2016	2017	2018	2019	2020	2021	2022	2023	2024	2025
Terrorisme	Groupe terroriste	Acc.										1		
		Sous-total										1		
Non spécifié		Acc.		1										
		Sous-total		1										
		Total		1								1		



Infr. contre la sécurité publique

			2000	2015	2016	2017	2018	2019	2020	2021	2022	2023	2024	2025
Organisation criminelle	Acc.		1	1						1				
	Sous-total		1	1						1				
Association de malfaiteurs	Acc.			2	1			2	2	1	1		2	
	Sous-total			2	1			2	2	1	1		2	
Evasion de prisonniers	Non-respect surveillance électronique	Acc.		1	1									1
	Non spécifié	Acc.												1
	Sous-total			1	1					3				2
Menaces	Menace d'attentat	Acc.			1					1				1
	Verbales	Acc.	108	46	40	36	33	29	43	35	43	47	54	24
	Ecrites	Acc.	6	19	14	12	23	13	19	18	20	20	25	12
	Par gestes, emblèmes	Acc.	28	31	28	14	21	28	25	36	37	50	42	23
		Tent.			1									
	Alerte à la bombe	Acc.			1					1	1	1		
		Acc.	24				2		2					
	Tent.	1												
	Sous-total		167	96	85	62	79	70	89	91	101	118	122	59
	Total		168	100	87	62	79	72	91	96	102	118	126	59

FPF/DGR/DR/BIPOL - Statistiques policières de criminalité (date de clôture: 31/10/2025)
 Les données pour les années 2001 jusqu'à 2014 ne sont plus publiées mais restent disponibles sur demande auprès du service BIPOL.
 Les données pour 2025 ne concernent que le 1er semestre.



Infr. contre l'autorité publique

			2000	2015	2016	2017	2018	2019	2020	2021	2022	2023	2024	2025
Violence c/ personnes investies autorité publique	Acc.						5							
	Sous-total						5							
Rébellion	Rébellion armée	Acc.	1	2	2	1			1	3				
	Rébellion non armée	Acc.	3	2	5	5	9	12	9	6	4	6	6	3
	Non spécifié	Acc.	1			1	1							
	Sous-total		5	4	7	7	10	12	10	9	4	6	6	3
Outrages	Acc.		6	6	14	11	10	12	12	15	5	5	10	6
	Sous-total		6	6	14	11	10	12	12	15	5	5	10	6
Autres infractions	Bris de scellés	Acc.	2	1							1			
	Entraves exercice fonction judiciaire	Acc.											1	
	Sous-total		2	1							1		1	
Total			13	11	21	18	25	24	22	24	10	11	17	9



Infr. contre la foi publique

			2000	2015	2016	2017	2018	2019	2020	2021	2022	2023	2024	2025
Faux en écritures	Faux en écritures	Acc.	8	4	8	3	3	4	3	7		6	8	1
	Usage de faux en écrit. et écrit. falsifiées	Acc.	10	6	6	2	5	3	2	8	3	7	2	2
		Sous-total	18	10	14	5	8	7	5	15	3	13	10	3
Usurpation	Immixtion dans fonctions publiques	Acc.	1						2	1			1	
	De fonctions	Acc.							1			2		
	De nom	Acc.	3	5	1	5	5	3	11	7	9	13	13	8
	Tent.									1				
	Non spécifié	Acc.	1											
	Sous-total	5	5	1	5	5	3	14	9	9	15	14	8	
Contrefaçon / falsification	Contrefaçon	Acc.	1	1			2	5	2	1	1	3	5	
	Falsification	Acc.								1			1	
		Sous-total	1	1			2	5	2	2	1	3	6	
Fausses monnaies	Emission	Acc.	5	1	2		1		1					
	Tent.		1											
	Non spécifié	Acc.	3											
	Autres	Acc.	5		1		1	1	3	2	1		1	1
	Sous-total	14	1	3		2	1	4	2	1		1	1	
Faux en justice	Fausse déclarations	Acc.			3	1	1			1	1	2	1	
	Sous-total			3	1	1				1	1	2	1	
	Total		38	17	21	11	18	16	25	29	15	33	32	12



ZP DU CONDROZ

Infraction Code pénal

Infr. contre la famille

		2000	2015	2016	2017	2018	2019	2020	2021	2022	2023	2024	2025
Abandon de famille	Acc.	5	2		2	4							
	Sous-total	5	2		2	4							
Refus du droit aux relations personnelles	Acc.	43	43	22	17	40	34	29	22	24	39	15	3
	Sous-total	43	43	22	17	40	34	29	22	24	39	15	3
Non-acquittement pension alimentaire	Acc.	25	5	5	3	3		7			1	5	
	Sous-total	25	5	5	3	3		7			1	5	
Total		73	50	27	22	47	34	36	22	24	40	20	3

Criminalité informatique

		2000	2015	2016	2017	2018	2019	2020	2021	2022	2023	2024	2025
Hacking	Acc.		5	4	4	4	6	7	4	11	6	6	10
	Tent.							1					
	Sous-total		5	4	4	4	6	8	4	11	6	6	10
Faux en informatique	Acc.		3	1	1		4	2		2	4	1	2
	Tent.		1										
	Sous-total		4	1	1		4	2		2	4	1	2
Fraude informatique	Acc.		23	25	22	22	43	26	34	75	113	177	73
	Tent.			2		2	2	2				3	2
	Sous-total		23	27	22	24	45	28	34	75	113	180	75
Sabotage	Acc.		1	1						1			
	Tent.				1								
	Sous-total		1	1	1					1			
Total			33	33	28	28	55	38	38	89	123	187	87



Exercice illégal de l'autorité publique

		2000	2015	2016	2017	2018	2019	2020	2021	2022	2023	2024	2025
Usurpation de pouvoir	Acc.		1										
	Sous-total		1										
Corruption publique	Acc.			1									
	Sous-total			1									
Violation de domicile par fonctionnaire public	Acc.									1			
	Sous-total									1			
Prise d'intérêt	Acc.											1	
	Sous-total											1	
Total			1	1						1		1	

Marchand de sommeil

		2000	2015	2016	2017	2018	2019	2020	2021	2022	2023	2024	2025
Sans circ. aggr.	Acc.					1							
	Sous-total					1							
Total						1							

Traite des êtres humains

		2000	2015	2016	2017	2018	2019	2020	2021	2022	2023	2024	2025
Exploitation économique	Acc.					1		2		1		2	1
	Sous-total					1		2		1		2	1
Production ou diffusion de pornographie infantile	Acc.		2				1						
	Sous-total		2				1						
Total			2			1	1	2		1		2	1

Provocation crime ou délits

		2000	2015	2016	2017	2018	2019	2020	2021	2022	2023	2024	2025
Provocation délits	Acc.											1	
	Sous-total											1	
Total												1	



Contravention Code pénal

		2000	2015	2016	2017	2018	2019	2020	2021	2022	2023	2024	2025
Injures (Contravention)	Acc.	26											
	Sous-total	26											
Destruction d'animaux (Contravention)	Acc.	5											
	Tent.	1											
	Sous-total	6											
Autres contraventions CP	Acc.	23	1										
	Sous-total	23	1										
Total		55	1										

STATISTIQUES POLICIERES DE CRIMINALITE

LIEU DE PERPETRATION: ZONE DE POLICE

ZP DU CONDROZ

***ANNEXE II: DETAIL PAR CATEGORIE DE DELIT
LOIS SPECIALES***



ZP DU CONDROZ

Infraction Lois spéciales

Drogues			2000	2015	2016	2017	2018	2019	2020	2021	2022	2023	2024	2025
Détention	Acc.	19	23	31	20	17	24	36	46	16	9	10	8	
	Sous-total	19	23	31	20	17	24	36	46	16	9	10	8	
Usage	Usage en groupe	Acc.	28											
	Usage individuel	Acc.	12											
	Faciliter l'usage	Acc.			2			1				3		
	Incitation à l'usage	Acc.	1		1									
	Désordre, scandale ou danger dans un espace public	Acc.							1					1
	Sous-total	41		3				1	1			3	1	
Importation et exportation	Acc.	10	1	1				4	2				1	
	Sous-total	10	1	1				4	2				1	
Fabrication	Acc.		2	2	4	1	6	2	8	6			2	2
	Sous-total		2	2	4	1	6	2	8	6			2	2
Commerce	Acc.		8	11	5	14	10	9	9	5	6	11	8	
	Tent.	1												
	Sous-total	1	8	11	5	14	10	9	9	5	6	11	8	
Autres	Acc.	3		3		4	1	4		1				
	Sous-total	3		3		4	1	4		1				
	Total	74	34	51	29	36	46	54	63	28	18	24	19	

FPF/DGR/DR1/BIPOL - Statistiques policières de criminalité (date de clôture: 31/10/2025)
 Les données pour les années 2001 jusqu'à 2014 ne sont plus publiées mais restent disponibles sur demande auprès du service BIPOL.
 Les données pour 2025 ne concernent que le 1er semestre.



Législation sur les étrangers			2000	2015	2016	2017	2018	2019	2020	2021	2022	2023	2024	2025
Transmigration illégale	Mariages simulés/blancs sans récompense/contrainte	Acc.							1					
	Accès au territoire	Acc.	1	2		2				1		1		
	Séjour	Acc.	2	5	9	11	10	7	4	7	6	11	5	1
	Éloignement	Acc.							1					
	Inscription au registre des étrangers	Acc.		1	4	2	3	1						
	Sous-total		3	8	13	15	13	8	6	8	6	12	5	1
Non spécifié		Acc.	1			1								
		Tent.		1										
		Sous-total	1	1		1								
Autres		Acc.											1	
		Sous-total											1	
	Total		4	9	13	16	13	8	6	8	6	12	6	1



Environnement			2000	2015	2016	2017	2018	2019	2020	2021	2022	2023	2024	2025
Déchets	Déchets par professionnel	Acc.	1			1		4	5	2	3	17	1	3
	Déchets par particulier	Acc.		25	12	14	19	47	28	17	34	45	29	31
	Déchets par personne indéterminée	Acc.	19											
	Non spécifié	Acc.	1											
		Sous-total	21	25	12	15	19	51	33	19	37	62	30	34
Autres que déchets	Urbanisme	Acc.	16	11	11	2	5	5	11	9	9	21	20	4
	Permis d'environnement	Acc.				2		1					1	
	Bruit	Acc.	2			1					1			
	Pollution de l'eau	Acc.	4	1		1	2	1			1	3		1
	Pollution de l'air	Acc.	1		1									
	Pollution du sol	Acc.		1		1			2	1				1
	Autres nuisances en matière d'environnement	Acc.	5	1							1			
		Sous-total	28	14	12	5	9	6	14	10	12	24	22	7
Biodiversité / Faune et flore	Commerce et détention: législation CITES	Acc.								1				
	Bien-être animal	Acc.	21	3	2	8	2	6	10	5	4	10	12	7
	Protection de la nature	Acc.	7	1	1	2	1	1	7	3		1	1	1
	Permis / autorisation animaux	Acc.		1						3				1
	Destruction d'animaux	Acc. Tent.	2	1	3	2	1	3	1					1
		Sous-total	30	6	6	12	4	10	19	13	4	11	15	8
Non spécifié		Acc.	7											
		Sous-total	7											
		Total	86	45	30	32	32	67	66	42	53	97	67	49



Armes et explosifs			2000	2015	2016	2017	2018	2019	2020	2021	2022	2023	2024	2025
Détention illégale	Arme à feu	Acc.	1	83	77	56	114	65	140	63	34	41	37	17
		Tent.									1			
	Arme blanche ou non à feu	Acc.		5	1	4	6	4	9	18	9	2	7	2
	Munition	Acc.		2	2	2	1	1	3	6	9	5	2	2
	Pièces/accessoires	Acc.			1			2		2	2			1
	Non spécifié	Acc.	5		1									
		Sous-total	6	90	82	62	121	72	152	89	55	48	46	22
Port / transport illégal	Arme à feu	Acc.			1	1	1	1	4	3		5	4	1
	Arme blanche ou non à feu	Acc.		9	6	6	8	6	8	15	5	6	9	2
	Non spécifié	Acc.	7											
		Sous-total	7	9	7	7	9	7	12	18	5	11	13	3
Commerce illégal	Arme à feu	Acc.		1	1			2		1	1			
	Pièces/accessoires	Acc.							1					
	Non spécifié	Acc.		1	1									
		Sous-total		2	2			2	1	1	1			
Explosifs		Acc.		1					1		1			
		Sous-total		1					1		1			
Autre	Vente par correspondance/internet d'arme à feu	Acc.												1
	Mesures de sécurité	Acc.			1					2		1		3
	Stockage	Acc.							2	1	1	1	1	
	Défaut signalement vol ou perte	Acc.					2					1		
	Import / export / transit à un usage militaire	Acc.		2							1			
	Non spécifié	Acc.	5											
		Sous-total	5	2	1		2		2	3	2	3	1	4
		Total	18	104	92	69	132	81	168	111	64	62	60	29



Protection de la personne			2000	2015	2016	2017	2018	2019	2020	2021	2022	2023	2024	2025
Discrimination	Incitation à la discrimination	Acc.											6	4
	Racisme et xénophobie	Acc.		2	1	2	2	2	6	1	2	3	3	
	Fondée sur son orientation sexuelle (homophobie)	Acc.								1				
	Autre discrimination	Acc.				1		1	1	1	1		1	2
	Sous-total			2	1	2	3	2	7	3	3	3	10	6
Délit de presse		Acc.									1			
	Sous-total										1			
Protection de la vie privée		Acc.	7	4	2	2		3						
	Sous-total		7	4	2	2		3						
Caméras de surveillance		Acc.				1				1	1			1
	Sous-total					1				1	1			1
Droit à l'image		Acc.			1				2		1	7	1	
	Sous-total				1				2		1	7	1	
Protection des données personnelles		Acc.												1
	Sous-total													1
Autres		Acc.	2											
	Sous-total		2											
	Total		9	6	4	4	4	5	9	4	6	10	11	8

FPF/DGR/DR/BIPOL - Statistiques policières de criminalité (date de clôture: 31/10/2025)
 Les données pour les années 2001 jusqu'à 2014 ne sont plus publiées mais restent disponibles sur demande auprès du service BIPOL.
 Les données pour 2025 ne concernent que le 1er semestre.



ZP DU CONDROZ

Infraction Lois spéciales

Hormones et dopage

		2000	2015	2016	2017	2018	2019	2020	2021	2022	2023	2024	2025
Détention	Acc.			1			2	1	2				
	Sous-total			1			2	1	2				
	Total			1			2	1	2				

Loi du football

		2000	2015	2016	2017	2018	2019	2020	2021	2022	2023	2024	2025
Vente irrégulière de tickets	Acc.			2									
	Sous-total			2									
	Total			2									

Sécurité privée

		2000	2015	2016	2017	2018	2019	2020	2021	2022	2023	2024	2025
Entreprises de gardiennage / de sécurité	Acc.	2											
	Sous-total	2											
	Total	2											

Protection de la jeunesse

		2000	2015	2016	2017	2018	2019	2020	2021	2022	2023	2024	2025
Législation sur l'obligation scolaire	Acc.	1	1					3	2	2		3	
	Sous-total	1	1					3	2	2		3	
Législation sur la protection de la jeunesse	Acc.	15	9	10	21	25	24	33	28	24	45	41	22
	Sous-total	15	9	10	21	25	24	33	28	24	45	41	22
Non spécifié	Acc.			1				1					
	Sous-total			1				1					
	Total	16	10	11	21	25	24	37	30	26	45	44	22



Code pénal social

		2000	2015	2016	2017	2018	2019	2020	2021	2022	2023	2024	2025
Harcèlement au travail	Acc.		1	3	3	1	1	2	5		8	1	2
	Sous-total		1	3	3	1	1	2	5		8	1	2
Violence au travail	Acc.						1	1					
	Sous-total						1	1					
Rémunération et autres avantages patrimoniaux	Acc.		1	1									
	Sous-total		1	1									
Travail illégal	Acc.											1	
	Sous-total											1	
Fraude sociale aux cotisations (travail au noir)	Acc.		3	1	1	1	2		1	1	4	1	
	Sous-total		3	1	1	1	2		1	1	4	1	
Infr. contre foi publique en droit pénal social	Acc.		2			1	1			1			
	Sous-total		2			1	1			1			
Escoquerie en droit pénal social	Acc.			1			1	2	1	2	1		1
	Sous-total			1			1	2	1	2	1		1
Autres	Acc.		3	2			5			1	1	2	
	Sous-total		3	2			5			1	1	2	
	Total		10	8	4	3	11	5	7	5	14	5	3

Ivresse et alcool

		2000	2015	2016	2017	2018	2019	2020	2021	2022	2023	2024	2025
Ivresse publique	Acc.	7	14	18	15	9	2	1	3	1	1	8	6
	Sous-total	7	14	18	15	9	2	1	3	1	1	8	6
Heure de fermeture d'établiss. hôteliers	Acc.		1										
	Sous-total		1										
Servir de l'alcool à une personne ivre	Acc.										1		
	Sous-total										1		
	Total	7	15	18	15	9	2	1	3	1	2	8	6



Registre de population

		2000	2015	2016	2017	2018	2019	2020	2021	2022	2023	2024	2025
	Acc.	17	45	58	31	21	31	22	23	25	15	14	6
	Sous-total	17	45	58	31	21	31	22	23	25	15	14	6
	Total	17	45	58	31	21	31	22	23	25	15	14	6

Carte d'identité

		2000	2015	2016	2017	2018	2019	2020	2021	2022	2023	2024	2025
Pas en possession	Acc.	4					5	3	2				
	Sous-total	4					5	3	2				
Refus de présentation	Acc.	2											
	Sous-total	2											
Non spécifié	Acc.		1	1		1	3	1	2	1		1	
	Sous-total		1	1		1	3	1	2	1		1	
Autres	Acc.		1	1	1	1	2		1				1
	Sous-total		1	1	1	1	2		1				1
	Total	6	2	2	1	2	10	4	5	1		1	1

Santé publique

		2000	2015	2016	2017	2018	2019	2020	2021	2022	2023	2024	2025
Politique de la santé	Acc.								1				
	Sous-total								1				
Législation médicaments	Acc.						1						
	Sous-total						1						
Denrées alimentaires	Acc.							1			4	1	
	Sous-total							1			4	1	
Refus ou négligence respect mesures	Acc.							161	126				
	Sous-total							161	126				
Non spécifié	Acc.				1		1						
	Sous-total				1		1						
	Total				1		2	162	127		4	1	



Travail

		2000	2015	2016	2017	2018	2019	2020	2021	2022	2023	2024	2025
Règlement général protection du travail	Acc.			1		2		1		1			
	Sous-total			1		2		1		1			
Commerce ambulant	Acc.	3			1				1				
	Sous-total	3			1				1				
Fraude sociale aux cotisations (travail au noir)	Acc.								1				
	Sous-total								1				
Travailleurs étrangers	Acc.										1		
	Sous-total										1		
Autres	Acc.	1		1	3	5		3	1				
	Sous-total	1		1	3	5		3	1				
	Total	4		2	4	7		4	3	1	1		

Protection des revenus publics

		2000	2015	2016	2017	2018	2019	2020	2021	2022	2023	2024	2025
Douane et accises	Acc.					1						1	
	Sous-total					1						1	
Taxe de circulation / TMC	Acc.									1			
	Sous-total									1			
Fraude sociale aux allocations	Acc.						1	2	1	2	2	5	1
	Sous-total						1	2	1	2	2	5	1
Fraude TVA	Acc.						1						
	Sous-total						1						
Fraude fiscale - impôts sur le revenu	Acc.	1		1									
	Sous-total	1		1									
Fraude autres revenus publics	Acc.	1	1									1	
	Sous-total	1	1									1	
Non spécifié	Acc.								1				
	Sous-total								1				
	Total	2	1	1		1	2	2	2	3	2	7	1



Législation économique

		2000	2015	2016	2017	2018	2019	2020	2021	2022	2023	2024	2025
Concurrence	Acc.											1	
	Sous-total											1	
Sociétés	Acc.	2											
	Sous-total	2											
Contrefaçon de droits de propriété intellectuelle	Acc.												1
	Sous-total												1
Autres	Acc.			1									
	Sous-total			1									
	Total	2		1								1	1

Pratiques commerciales

		2000	2015	2016	2017	2018	2019	2020	2021	2022	2023	2024	2025
Pratiques du marché et protection du consommateur	Acc.	5											
	Sous-total	5											
Autres	Acc.									1			
	Sous-total									1			
	Total	5								1			

Code pénal militaire et milice

		2000	2015	2016	2017	2018	2019	2020	2021	2022	2023	2024	2025
Désertion	Acc.											1	
	Sous-total											1	
	Total											1	



Autres lois spéciales

		2000	2015	2016	2017	2018	2019	2020	2021	2022	2023	2024	2025
Transport	Acc.	1	1					1	1			1	
	Sous-total	1	1					1	1			1	
Loteries et jeux de hasard	Acc.	1		1									
	Sous-total	1		1									
Energie	Acc.										1	1	
	Sous-total										1	1	
Réquision prestataire de service	Acc.						1						
	Sous-total						1						
Dégradation involontaire câbles télécommunication	Acc.			1	1								
	Sous-total			1	1								
Infractions Loi police chemins de fer	Acc.		2		1		5	3	1		1		
	Sous-total		2		1		5	3	1		1		
Autres	Acc.	10	2					3					
	Sous-total	10	2					3					
Total		12	5	2	2		6	7	2		2	2	

STATISTIQUES POLICIERES DE CRIMINALITE

LIEU DE PERPETRATION: ZONE DE POLICE

ZP DU CONDROZ

***ANNEXE III: DETAIL
FIGURES CRIMINELLES / PHENOMENES***



ZP DU CONDROZ

FC Vol moyen de transport

		2000	2015	2016	2017	2018	2019	2020	2021	2022	2023	2024	2025
Vol de voiture	Acc.	85	41	16	14	16	11	12	14	25	15	12	4
	Tent.	30	2	2	1		1	2		4	2	1	
	Total	115	43	18	15	16	12	14	14	29	17	13	4
Vol de moto	Acc.	11	3	3	5	2	3	13	6	3	2	2	1
	Tent.							2		1			
	Total	11	3	3	5	2	3	15	6	4	2	2	1
Carjacking	Acc.	4	2						1	2			
	Tent.									1			
	Total	4	2						1	3			
Homejacking	Acc.	1	1	1	1	2							
	Tent.												
	Total	1	1	1	1	2							
Vol dans les garages	Acc.	12	12	3	5	6	5	2	4	4	3	4	
	Tent.	1											
	Total	13	12	3	5	6	5	2	4	4	3	4	
Vol de vélomoteur	Acc.	19	4	2	4	4	2	6	2	2	4	1	1
	Tent.						1	1					
	Total	19	4	2	4	4	3	7	2	2	4	1	1
Vol de vélo	Acc.	23	12	12	4	6	13	20	10	10	12	4	3
	Tent.					1	1						
	Total	23	12	12	4	7	14	20	10	10	12	4	3



FC Cambriolage

		2000	2015	2016	2017	2018	2019	2020	2021	2022	2023	2024	2025
Cambriolage dans habitation	Acc.	199	146	109	117	104	116	61	49	81	84	85	35
	Tent.	75	100	59	73	65	67	53	32	55	52	48	33
	Total	274	246	168	190	169	183	114	81	136	136	133	68
Cambriolage ds entreprise ou commerce	Acc.	51	29	36	29	32	32	10	10	13	17	8	4
	Tent.	22	22	12	14	14	12	4	6	7	8	2	3
	Total	73	51	48	43	46	44	14	16	20	25	10	7
Cambriolage ds service public ou bâtiment administ	Acc.	18	9	5	5	7	12	3	6	5	7	1	3
	Tent.	3	3	2	4	1	7	5	2	1	4	1	5
	Total	21	12	7	9	8	19	8	8	6	11	2	8
Vol au béliér	Acc.	1					1				2		
	Tent.				2		1						
	Total	1			2		2				2		
Cambriolage dans bâtiment (total)	Acc.	264	184	150	151	143	159	74	65	99	108	94	42
	Tent.	97	125	73	91	80	86	62	40	63	64	51	41
	Total	361	309	223	242	223	245	136	105	162	172	145	83

FC Vol autre

		2000	2015	2016	2017	2018	2019	2020	2021	2022	2023	2024	2025
Vol à main armée	Acc.	7	5	3	1	10	5	1	1	7	4	4	1
	Tent.	1	2	1	1	1	2	2				1	
	Total	8	7	4	2	11	7	3	1	7	4	5	1
Vol avec violence sans arme	Acc.	8	8	7	11	6	9	5	13	10	7	7	1
	Tent.	5	1		1	2	1	3		3	3	5	2
	Total	13	9	7	12	8	10	8	13	13	10	12	3
Vol dans ou sur un véhicule	Acc.	210	65	41	42	49	50	40	29	39	43	51	15
	Tent.	29	6	7	9	8	12	2	9	14	9	15	1
	Total	239	71	48	51	57	62	42	38	53	52	66	16
Vol d'armes et explosifs	Acc.	21	8	11	9	8	7	5	2	5	5	5	2
	Total	21	8	11	9	8	7	5	2	5	5	5	2
Arrachage de sac à main	Tent.					1							
	Total					1							



FC Vol autre

		2000	2015	2016	2017	2018	2019	2020	2021	2022	2023	2024	2025
Vol à l'arraché	Acc.	5	1	1	2		3	3	2	2		2	
	Tent.					1							
	Total	5	1	1	2	1	3	3	2	2		2	
Vol à la tire	Acc.	11	14	17	9	5	6	1	6	4	7	10	5
	Tent.										1		
	Total	11	14	17	9	5	6	1	6	4	8	10	5
Vol à l'étalage	Acc.		7	9	20	17	11	5	12	11	8	10	3
	Tent.				2	1		2		1			
	Total		7	9	22	18	11	7	12	12	8	10	3
Vol par ruse	Acc.	15	5	8	5	5	4	7	6	6	5	9	4
	Tent.	1						2			2	2	
	Total	16	5	8	5	5	4	9	6	6	7	11	4
Vol de métaux	Acc.	7	14	13	9	10	11	8	6	10	6		3
	Tent.						1						
	Total	7	14	13	9	10	12	8	6	10	6		3
Vol sur les chantiers	Acc.	18	11	7	7	13	11	13	13	10	6	7	8
	Tent.	1		1	4	1		7	1	4	2	2	
	Total	19	11	8	11	14	11	20	14	14	8	9	8
Home-invasion	Acc.			1	2	5	1	1	2	3	3	2	
	Tent.			1		1					1		
	Total			2	2	6	1	1	2	3	4	2	
Vol d'animaux	Acc.	5	3	3	3	6	1	2	4	3	2	6	1
	Tent.												
	Total	5	3	3	3	6	1	2	4	3	2	6	1
Vol de cargaison	Acc.				1			1					
	Tent.												
	Total				1			1					



Criminalité ICT

		2000	2015	2016	2017	2018	2019	2020	2021	2022	2023	2024	2025
Fraude de cartes de paiements	Acc.		2	14	7	8	20	8	10	15	19	16	4
	Tent.			1									
	Total		2	15	7	8	20	8	10	15	19	16	4
Phishing	Acc.		2				2		11	41	67	95	32
	Tent.											2	1
	Total		2				2		11	41	67	97	33
Ransomware	Acc.				1								
	Tent.												
	Total				1								
Shouldersurfing	Acc.				2			1	2	1		5	1
	Tent.												
	Total				2			1	2	1		5	1
Skimming	Acc.									1			
	Tent.												
	Total									1			

FC Autre

		2000	2015	2016	2017	2018	2019	2020	2021	2022	2023	2024	2025
Violence contre les métiers d'intérêt général	Acc.	1	2	6	4	7	7	1	4	5	5	4	1
	Tent.												
	Total	1	2	6	4	7	7	1	4	5	5	4	1
Viol collectif	Acc.							1	1				
	Tent.												
	Total							1	1				
Graffiti	Acc.	5	15	19	9	6	19	21	9	5	1	4	4
	Tent.												
	Total	5	15	19	9	6	19	21	9	5	1	4	4
Dégradation de voiture	Acc.	45	82	79	98	81	72	64	100	70	76	91	42
	Tent.									1			
	Total	45	82	79	98	81	72	64	100	71	76	91	42
Rixe au couteau	Acc.				1	1				1	1	1	2
	Tent.					1				1			
	Total				1	2				2	1	1	2



PH Violence intrafamiliale (VIF)

		2000	2015	2016	2017	2018	2019	2020	2021	2022	2023	2024	2025
VIF: physique, dans le couple	Acc.	7	54	60	74	63	60	56	80	74	103	109	60
	Tent.			1						1			
	Total	7	54	61	74	63	60	56	80	75	103	109	60
VIF: physique, envers des descendants	Acc.	4	9	11	16	18	13	13	16	10	22	17	7
	Tent.												
	Total	4	9	11	16	18	13	13	16	10	22	17	7
VIF: physique, envers d'autres membres	Acc.	70	8	14	7	17	20	21	16	20	26	29	16
	Tent.										1		
	Total	70	8	14	7	17	20	21	16	20	27	29	16
VIF: sexuelle, dans le couple	Acc.						2		1	1	2		
	Tent.												
	Total						2		1	1	2		
VIF: sexuelle, envers des descendants	Acc.	3	1	2	3	2	4	8	3	2	1	1	
	Tent.							1	1				
	Total	3	1	2	3	2	4	9	4	2	1	1	
VIF: sexuelle, envers d'autres membres	Acc.		1						1				
	Tent.												
	Total		1						1				
VIF: psychique, dans le couple	Acc.	80	70	44	44	77	63	54	61	58	71	54	21
	Tent.												
	Total	80	70	44	44	77	63	54	61	58	71	54	21
VIF: psychique, envers des descendants	Acc.	1			1	2	1		2		6	3	3
	Tent.												
	Total	1			1	2	1		2		6	3	3
VIF: psychique, envers d'autres membres	Acc.	2	3	4	2	2	4	3	8	6	5	4	4
	Tent.												
	Total	2	3	4	2	2	4	3	8	6	5	4	4
VIF: économique, dans le couple	Acc.		2	1		4	1	2	10	6	3	3	3
	Tent.												
	Total		2	1		4	1	2	10	6	3	3	3
VIF: économique, envers des descendants	Acc.	2				1						1	
	Tent.												
	Total	2				1						1	
VIF: économique, envers d'autres membres	Acc.	37	7	6	5	8	1	8	2	1	5	5	2
	Tent.									1	1		
	Total	37	7	6	5	8	1	8	2	2	6	5	2



PH Hormones et dopage

		2000	2015	2016	2017	2018	2019	2020	2021	2022	2023	2024	2025
Dopage humain	Acc.			1			2	1	2				
	Total			1			2	1	2				

PH Drogues

		2000	2015	2016	2017	2018	2019	2020	2021	2022	2023	2024	2025
Vente de cocaïne	Acc.			1	1	1	1	1	1	1	1	3	5
	Total			1	1	1	1	1	1	1	1	3	5

		2000	2015	2016	2017	2018	2019	2020	2021	2022	2023	2024	2025
Production de drogues synthétiques	Acc.								1				1
	Total								1				1

		2000	2015	2016	2017	2018	2019	2020	2021	2022	2023	2024	2025
Vente de drogues synthétiques	Acc.		1							1			1
	Total		1							1			1

		2000	2015	2016	2017	2018	2019	2020	2021	2022	2023	2024	2025
Production de cannabis (culture)	Acc.		1		2		1	1	3	2			
	Total		1		2		1	1	3	2			

		2000	2015	2016	2017	2018	2019	2020	2021	2022	2023	2024	2025
Import-export de cannabis en grande quantité	Acc.											1	
	Total											1	

		2000	2015	2016	2017	2018	2019	2020	2021	2022	2023	2024	2025
Import-export d'héroïne	Acc.							1					
	Total							1					

PH Trafic d'armes

		2000	2015	2016	2017	2018	2019	2020	2021	2022	2023	2024	2025
Commerce et production d'arme à feu et mun.	Acc.		3	2			2	1	1	1			1
	Total		3	2			2	1	1	1			1



PH Traite des êtres humains

		2000	2015	2016	2017	2018	2019	2020	2021	2022	2023	2024	2025
TEH - exploitation économique	Acc.					1		2		1		2	1
	Total					1		2		1		2	1
TEH - exploitation sexuelle	Acc.	1	2				1		1				2
	Total	1	2				1		1				2

PH Violence dans l'espace public

		2000	2015	2016	2017	2018	2019	2020	2021	2022	2023	2024	2025
Violence physique (transport public)	Acc.	1		2	1	2	3					2	3
	Total	1		2	1	2	3					2	3
Violence physique (voie publique)	Acc.	43	33	45	53	57	53	42	54	62	57	74	35
	Tent.			2	1	2	1	1		3	1	1	2
	Total	43	33	47	54	59	54	43	54	65	58	75	37
Violence physique (autre endroit public)	Acc.	4	2		1		3	2	1	4	2		1
	Total	4	2		1		3	2	1	4	2		1
Violence physique (endroit accessible au public)	Acc.	36	30	35	30	28	21	15	19	22	24	28	15
	Tent.		1				1	1					
	Total	36	31	35	30	28	22	16	19	22	24	28	15
Violence sexuelle (transport public)	Acc.				1				1	2			
	Total				1				1	2			
Violence sexuelle (voie publique)	Acc.	1	2	3	4	4	3	2	3	4		5	
	Total	1	2	3	4	4	3	2	3	4		5	
Violence sexuelle (autre endroit public)	Acc.							2	2	2	1	1	
	Tent.									1			
	Total							2	2	3	1	1	
Violence sexuelle (endroit accessible au public)	Acc.	4	1		1	4	1	1	4	3	4	5	
	Tent.					1							
	Total	4	1		1	5	1	1	4	3	4	5	
Violence psychique (transport public)	Acc.	2	1	2	1	2		1	1	1	2	2	1
	Total	2	1	2	1	2		1	1	1	2	2	1



PH Violence dans l'espace public

		2000	2015	2016	2017	2018	2019	2020	2021	2022	2023	2024	2025
Violence psychique (voie publique)	Acc.	64	32	49	31	33	49	43	43	46	58	63	43
	Tent.								1				
	Total	64	32	49	31	33	49	43	44	46	58	63	43
Violence psychique (autre endroit public)	Acc.	5	1	4	7	2	1	4	2	2	1	1	3
	Tent.												
	Total	5	1	4	7	2	1	4	2	2	1	1	3
Violence psychique (endroit accessible au public)	Acc.	25	15	25	14	13	9	11	12	10	9	11	10
	Tent.												
	Total	25	15	25	14	13	9	11	12	10	9	11	10
Vol à main armée (voie publique)	Acc.		1				1		1	2		1	
	Tent.				1								
	Total		1		1		1		1	2		1	
Vol à main armée (autre endroit public)	Acc.	1											
	Tent.												
	Total	1											
Vol à main armée (endroit accessible au public)	Acc.	2	3	2		3	3						
	Tent.	1	1			1							
	Total	3	4	2		4	3						
Vol avec violence sans arme (transport public)	Acc.						1						
	Tent.												
	Total						1						
Vol avec violence sans arme (voie publique)	Acc.	2	3	3	6		2	2	5	2	1	1	
	Tent.	2				1		1					
	Total	4	3	3	6	1	2	3	5	2	1	1	
Vol avec violence sans arme (autre endroit public)	Acc.			1			1						
	Tent.												
	Total			1			1						
Vol avec violence sans arme (endr. acces. au pub.)	Acc.	2	1	2	1		1		2	1	2	3	
	Tent.	1			1			1					1
	Total	3	1	2	2		1	1	2	1	2	3	1



PH Autre

		2000	2015	2016	2017	2018	2019	2020	2021	2022	2023	2024	2025
Faux policiers	Acc.							1				1	
	Total							1				1	
Terrorisme, extrémisme et radicalisme	Acc.			1							1	3	
	Tent.		1										
Total			1	1							1	3	
Cyberharcèlement	Acc.	4	16	13	19	23	15	21	40	62	53	62	35
	Total	4	16	13	19	23	15	21	40	62	53	62	35
Fraude à l'identité	Acc.	4	6	2	7	7	5	13	35	52	51	31	16
	Tent.		1	1					4	3	3	2	
Total		4	7	3	7	7	5	13	39	55	54	33	16

STATISTIQUES POLICIERES DE CRIMINALITE

LIEU DE PERPETRATION: ZONE DE POLICE

ZP DU CONDROZ

***ANNEXE IV: FAITS ENREGISTRES
NON CRIMINELS***



ZP DU CONDROZ

Faits non criminels

Maladies / Décès / Disparition

	2000	2015	2016	2017	2018	2019	2020	2021	2022	2023	2024	2025
Suicide	24	21	24	24	31	29	19	27	24	34	47	16
Personne malade	13	8	7	6	11	9	18	11	20	15	12	8
Décès suspect	1		2	1	1	1	1	2	3	1	2	1
Décès naturel	5	7	10	3	5	8	5	4	12	3	7	1
Disparition (personne disparue)	29	9	20	9	8	8	11	10	16	13	13	4
Accident (sauf roulage)	10	8	11	2	5	1	3	6	4	4	5	1
Sécurité des travailleurs (accident du travail)										1		1
Autres	4							1	1			
Total	86	53	74	45	61	56	57	61	80	71	86	32

Appels

	2000	2015	2016	2017	2018	2019	2020	2021	2022	2023	2024	2025
Appels	12	3			1	1	1		1	1		
Total	12	3			1	1	1		1	1		

Problèmes sociaux

	2000	2015	2016	2017	2018	2019	2020	2021	2022	2023	2024	2025
Différends familiaux	108	41	21	17	15	11	66	101	124	79	98	60
Différend (pas de coups)	70	12	5	6	4	3	3	13	11	8	9	5
Affaire civile	28	2	1	1	1	2			1		5	1
Protection de la jeunesse	55	8	15	15	27	27	16	22	26	20	26	11
Non spécifié						1						
Autres	34	3					2	3		1	5	1
Total	295	66	42	39	47	44	87	139	162	108	143	78

Catastrophes

	2000	2015	2016	2017	2018	2019	2020	2021	2022	2023	2024	2025
Fuite de gaz		2	1									



Catastrophes

	2000	2015	2016	2017	2018	2019	2020	2021	2022	2023	2024	2025
Catastrophe naturelle								1				
Dégâts tempête		1					1					
Problèmes causés par l'eau										1		
Total		3	1				1	1		1		

Ordre public

	2000	2015	2016	2017	2018	2019	2020	2021	2022	2023	2024	2025
Troubles	2				1			1	1	1		
Autres	1											
Total	3				1			1	1	1		

Agissements suspects

	2000	2015	2016	2017	2018	2019	2020	2021	2022	2023	2024	2025
	35	17	11	5	7	7	4	7	3	4	2	
Total	35	17	11	5	7	7	4	7	3	4	2	

Objets trouvés

	2000	2015	2016	2017	2018	2019	2020	2021	2022	2023	2024	2025
	4	1				3		1			1	
Total	4	1				3		1			1	

Objets perdus

	2000	2015	2016	2017	2018	2019	2020	2021	2022	2023	2024	2025
	113	738	710	689	735	658	627	758	654	727	721	364
Total	113	738	710	689	735	658	627	758	654	727	721	364

Autres non-infractions

	2000	2015	2016	2017	2018	2019	2020	2021	2022	2023	2024	2025
Ordonnance de capture						1						
Non-respect des conditions				4	7	10	4	9	7	7	4	
Procès-verbal d'information	35	22	17	3	5	6	5	3	6		3	1
Notification		11	13	9	13	17	21	5	26	21	19	17



Autres non-infractions

	2000	2015	2016	2017	2018	2019	2020	2021	2022	2023	2024	2025
Dégradation involontaire câbles (non-télécom)			1									
Demande signalement surveillance électronique								1	7	14	15	3
Fonction de contrôle armes		2	1				4	1	3	5	6	1
Autres non infractions	22											
Total	57	35	32	16	25	34	34	19	49	47	47	22