

STATISTIQUES POLICIERES DE CRIMINALITE

LIEU DE PERPETRATION: ZONE DE POLICE

ZONE MEUSE-HESBAYE

2000 - 1er Semestre 2025

Police fédérale - DGRIDRIIBIPOL

STATISTIQUES POLICIERES DE CRIMINALITE

LIEU DE PERPETRATION: ZONE DE POLICE

ZONE MEUSE-HESBAYE

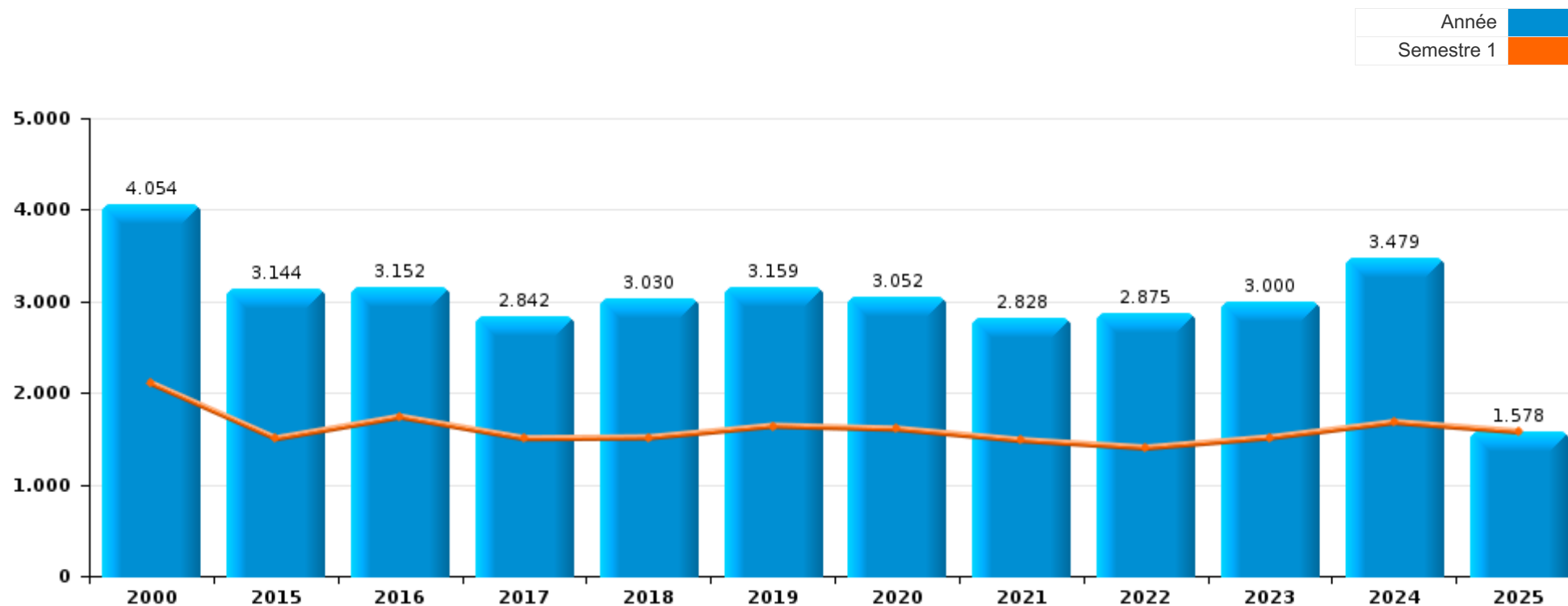
PARTIE I : INFRACTIONS JUDICIAIRES

CRIMINALITE ENREGISTREE COMMISE AU NIVEAU DE LA ZONE DE POLICE



ZONE MEUSE-HESBAYE

	2000	2015	2016	2017	2018	2019	2020	2021	2022	2023	2024	2025
Nombre total des délits	4.054	3.144	3.152	2.842	3.030	3.159	3.052	2.828	2.875	3.000	3.479	1.578



FPF/DGR/DRI/BIPOL - Statistiques policières de criminalité (date de clôture: 31/10/2025)

Les données pour les années 2001 jusqu'à 2014 ne sont plus publiées mais restent disponibles sur demande auprès du service BIPOL.

Les données pour 2025 ne concernent que le 1er semestre.



ZONE MEUSE-HESBAYE

	2000	2015	2016	2017	2018	2019	2020	2021	2022	2023	2024	2025
Vol et extorsion	2.057	1.221	1.067	984	1.085	1.051	715	658	755	718	737	307
Infr. contre l'intégrité physique	307	365	389	329	357	426	274	360	327	417	501	272
Dégradation de la propriété	451	394	378	333	388	347	313	320	268	307	307	119
Fraude	233	116	147	137	137	176	185	258	310	320	408	141
Infr. contre autres valeurs morales et sentiments	74	168	167	145	191	167	198	281	264	272	374	211
Infr. contre la sécurité publique	174	112	149	105	139	169	131	166	156	178	207	98
Registre de population	25	117	147	145	123	118	113	118	126	103	124	37
Criminalité informatique		83	83	89	69	74	66	74	148	149	215	90
Drogues	179	69	68	81	65	63	106	78	71	86	99	64
Armes et explosifs	28	96	152	100	66	103	86	60	70	54	81	34
Infr. contre les moeurs	73	41	59	46	48	69	67	84	71	79	74	40
Infr. contre la famille	95	67	51	57	66	67	53	62	50	52	58	29
Environnement	129	31	45	42	59	46	64	54	30	30	27	12
Infr. contre la foi publique	71	44	41	32	22	35	51	26	53	38	52	20
Santé publique	1					1	421	51	3		6	1
Protection de la jeunesse	21	26	27	42	40	41	35	44	31	48	52	27
Infr. relative au statut juridique de l'enfant	30	29	29	42	37	33	32	35	42	31	28	12
Infr. contre l'autorité publique	25	39	32	33	29	50	36	24	15	13	20	7
Ivresse et alcool	10	25	29	24	23	19	22	13	24	32	30	8
Législation sur les étrangers	2	34	34	20	24	35	33	10	12	16	20	12
Code pénal social	1	29	16	20	28	11	13	18	10	20	15	13
Protection de la personne	10	4	8	5	5	10	13	7	11	4	21	4
Autres lois spéciales	8	10	9	5	18	18	5	3	3	4	4	1
Travail	6	7	7	13	7	16	8	7	5	4	1	1
Infr. contre la liberté individuelle	2	6	6	5	1	6	3	8	8	6	8	2
Contravention Code pénal	37											
Code pénal militaire et milice		3	1		1	2	1	1	3	7		2
Carte d'identité	3			1		1		3			3	9
Sécurité privée								2	6	10		
Hormones et dopage		2	1	3	1	1	3	1				
Pratiques commerciales	1	2	4						1		1	3
Protection des revenus publics			2	2	1	3	3					
Législation économique	1	1	1				1	1	1		4	
Traite des êtres humains		1	1			1	1					1
Exercice illégal de l'autorité publique		2								1	1	
Autres infractions Code pénal			2							1		
Infr. contre la Sécurité de l'Etat				1					1			
Loi du football								1				1
Législation sur les élections											1	
Marchand de sommeil				1								
Sous-total	4.054	3.144	3.152	2.842	3.030	3.159	3.052	2.828	2.875	3.000	3.479	1.578
Contravention règlement policier local		243	582	627	664	593	448	448	392	372	361	204
Sous-total		243	582	627	664	593	448	448	392	372	361	204
Total	4.054	3.387	3.734	3.469	3.694	3.752	3.500	3.276	3.267	3.372	3.840	1.782

PPF/DGR/DRI/BIPOL - Statistiques policières de criminalité (date de clôture: 31/10/2025)

Les données pour les années 2001 jusqu'à 2014 ne sont plus publiées mais restent disponibles sur demande auprès du service BIPOL.

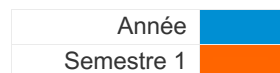
Les données pour 2025 ne concernent que le 1er semestre.



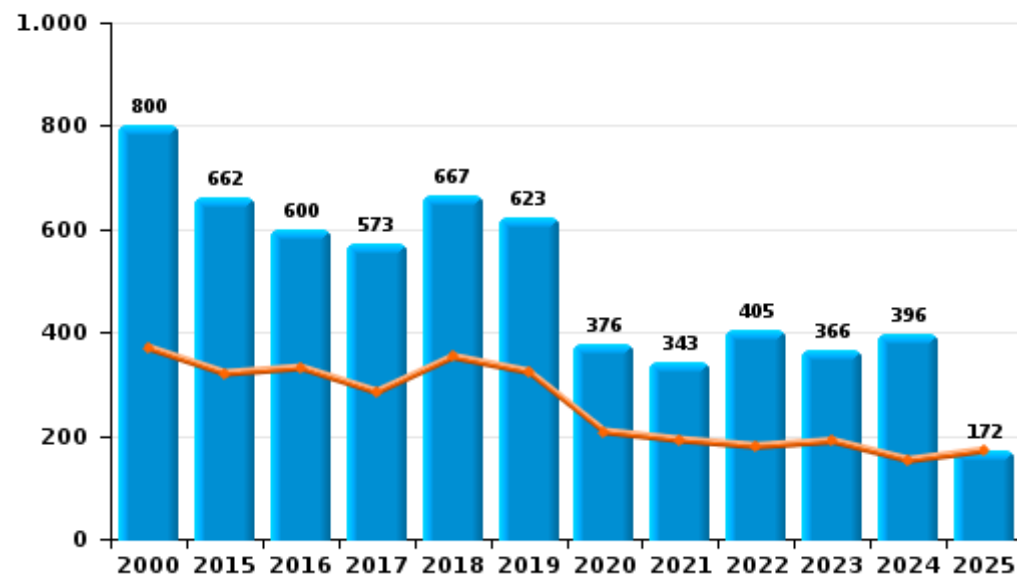
I.1. Catégorie des infractions : Vol et extorsion (top 5 des infractions au niveau national 2024)

ZONE MEUSE-HESBAYE

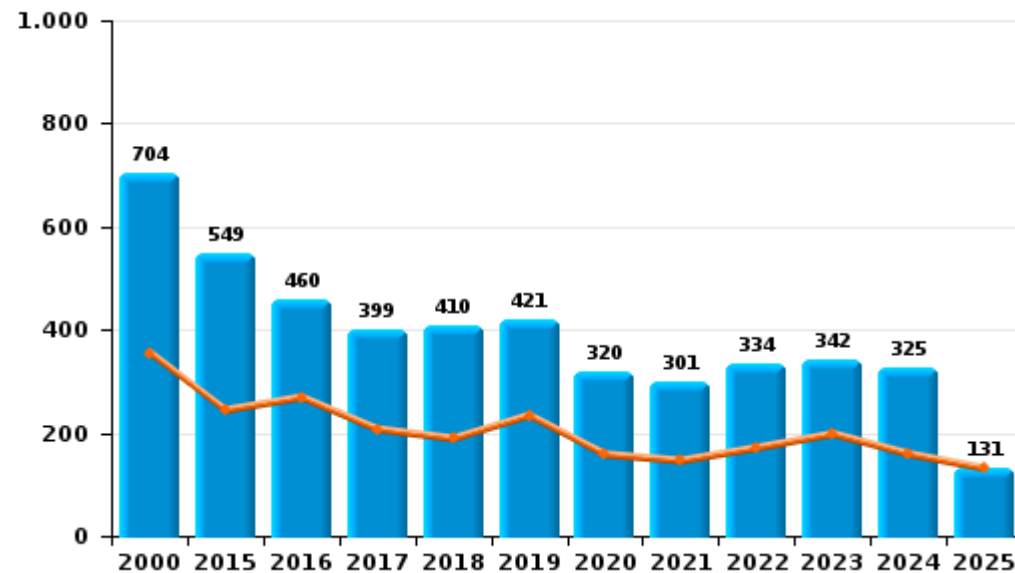
	2000	2015	2016	2017	2018	2019	2020	2021	2022	2023	2024	2025
Vol avec circ. aggr.	800	662	600	573	667	623	376	343	405	366	396	172
Vol sans circ. aggr.	704	549	460	399	410	421	320	301	334	342	325	131
Vol non spécifié	543	2		1	1	2	2	1	2	1		1
Extorsion	4	8	7	11	7	5	17	13	14	9	16	3
Autres	6											
Total	2.057	1.221	1.067	984	1.085	1.051	715	658	755	718	737	307



Vol avec circ. aggr.



Vol sans circ. aggr.



FPF/DGR/DRI/BIPOL - Statistiques policières de criminalité (date de clôture: 31/10/2025)

Les données pour les années 2001 jusqu'à 2014 ne sont plus publiées mais restent disponibles sur demande auprès du service BIPOL.

Les données pour 2025 ne concernent que le 1er semestre.



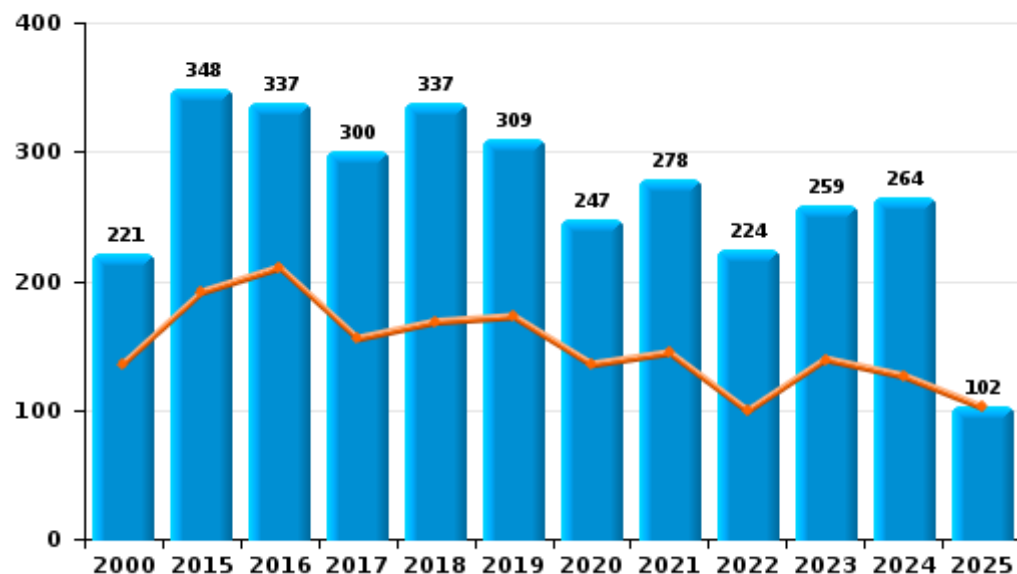
I.2. Catégorie des infractions : Dégradation de la propriété (top 5 des infractions au niveau national 2024)

ZONE MEUSE-HESBAYE

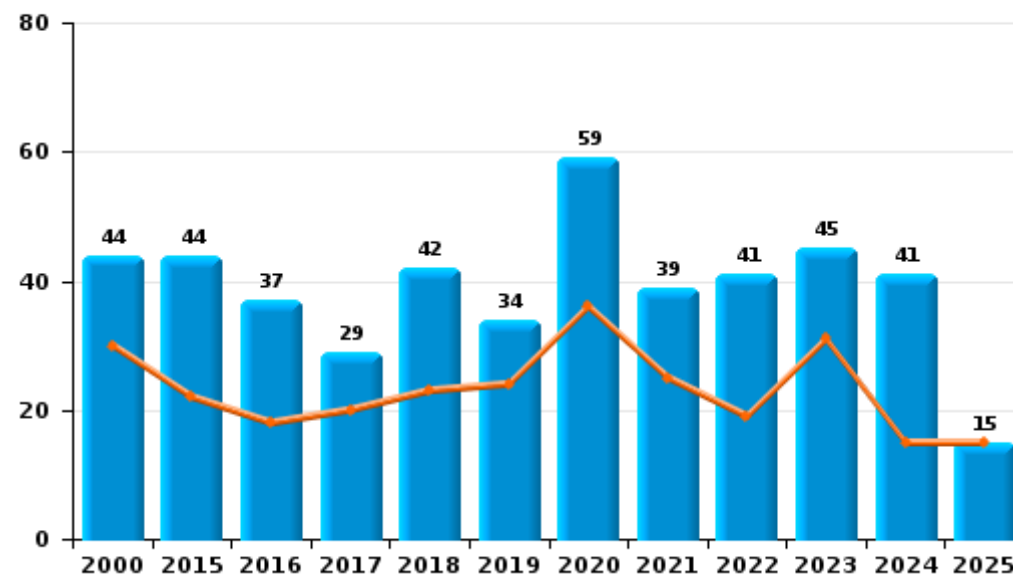
	2000	2015	2016	2017	2018	2019	2020	2021	2022	2023	2024	2025
Vandalisme	221	348	337	300	337	309	247	278	224	259	264	102
Incendie volontaire	20	22	26	16	25	20	37	17	24	14	13	12
Destruction, dénaturation, dégradation	186	2	3	4	9	4	7	3	3	3	2	2
Incendie involontaire	24	22	11	13	17	14	22	22	17	31	28	3
Destruction par explosion volontaire			1									
Total	451	394	378	333	388	347	313	320	268	307	307	119



Vandalisme



Incendie

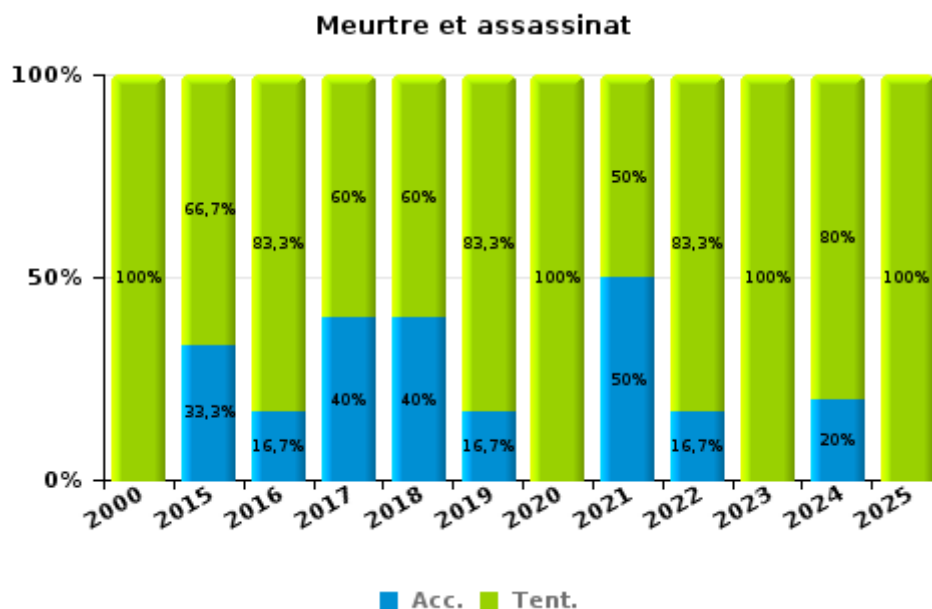
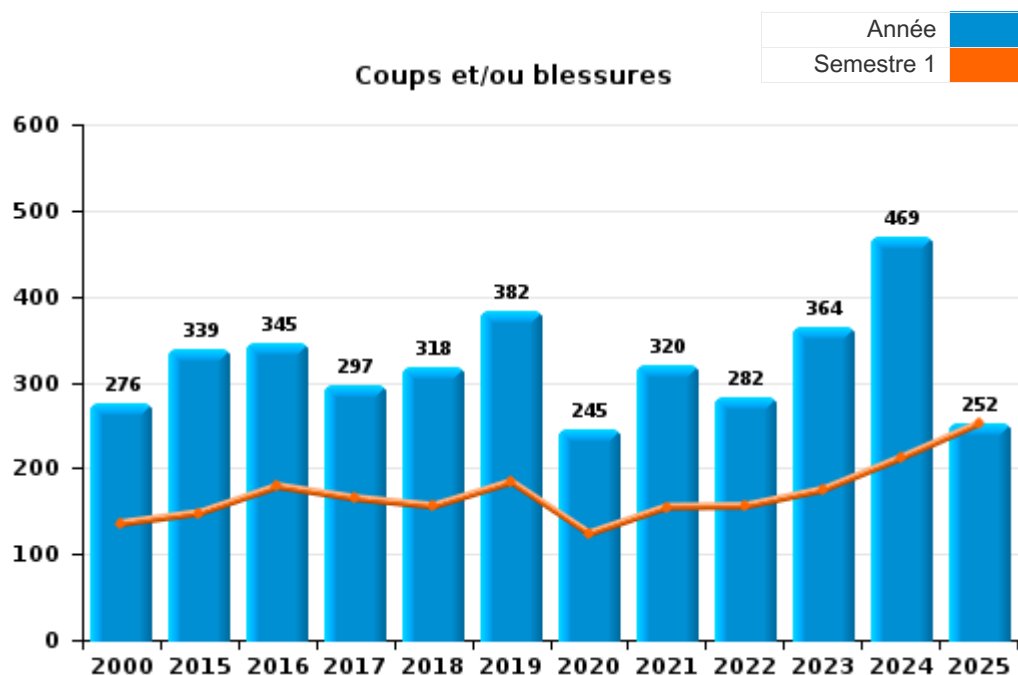




I.3. Catégorie des infractions : Infr. contre l'intégrité physique (top 5 des infractions au niveau national 2024)

ZONE MEUSE-HESBAYE

	2000	2015	2016	2017	2018	2019	2020	2021	2022	2023	2024	2025
Coups et/ou blessures	276	339	345	297	318	382	245	320	282	364	469	252
Autres	28	23	38	27	34	38	28	38	39	49	27	19
Meurtre et assassinat	3	3	6	5	5	6	1	2	6	4	5	1
Total	307	365	389	329	357	426	274	360	327	417	501	272



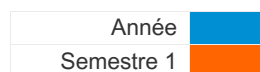
FPF/DGR/DRI/BIPOL - Statistiques policières de criminalité (date de clôture: 31/10/2025)
 Les données pour les années 2001 jusqu'à 2014 ne sont plus publiées mais restent disponibles sur demande auprès du service BIPOL.
 Les données pour 2025 ne concernent que le 1er semestre.



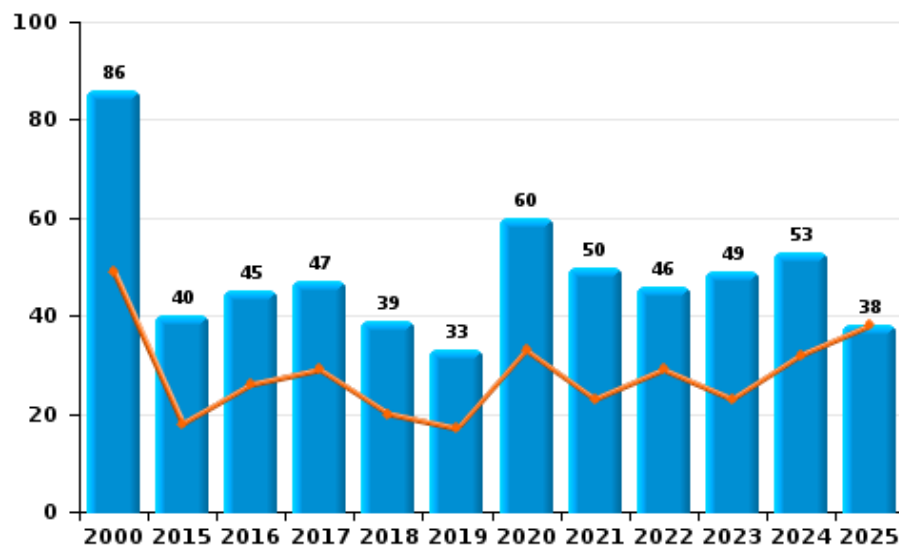
I.4. Catégorie des infractions : Drogues (top 5 des infractions au niveau national 2024)

ZONE MEUSE-HESBAYE

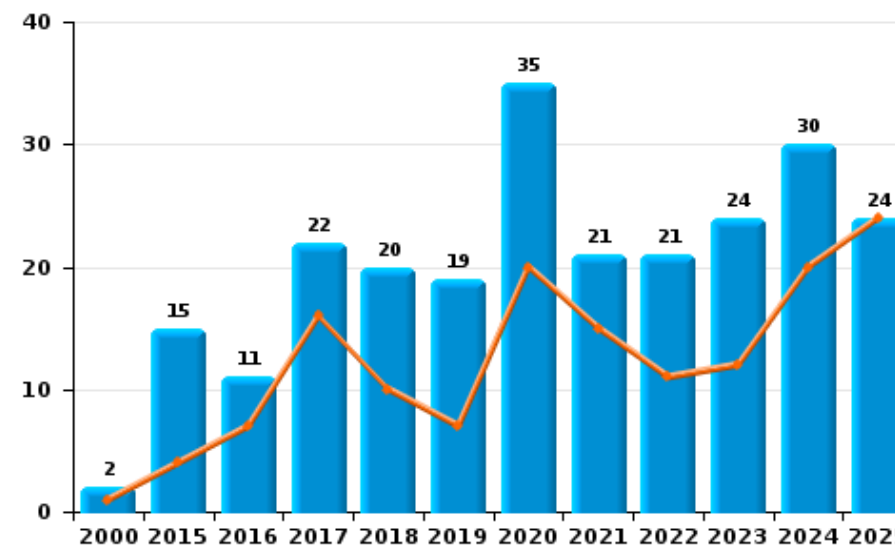
	2000	2015	2016	2017	2018	2019	2020	2021	2022	2023	2024	2025
Détention	86	40	45	47	39	33	60	50	46	49	53	38
Commerce	2	15	11	22	20	19	35	21	21	24	30	24
Usage	48	2	2		1	1		1			8	1
Importation et exportation	42	1	3	2		1	6	1	1		1	
Fabrication		10	7	7	4	8	5	3	3	4	5	1
Autres	1	1		3	1	1		2		9	2	
Total	179	69	68	81	65	63	106	78	71	86	99	64



Détention



Commerce





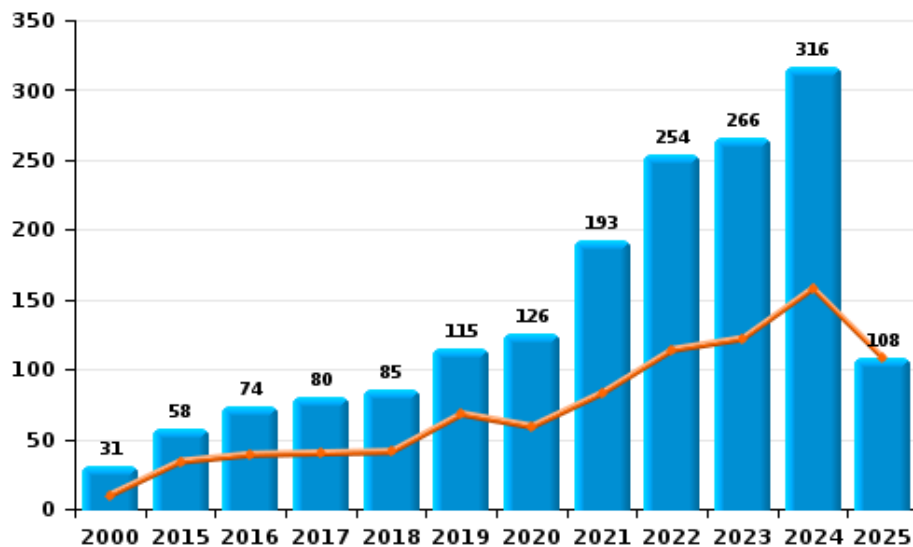
I.5. Catégorie des infractions : Fraude (top 5 des infractions au niveau national 2024)

ZONE MEUSE-HESBAYE

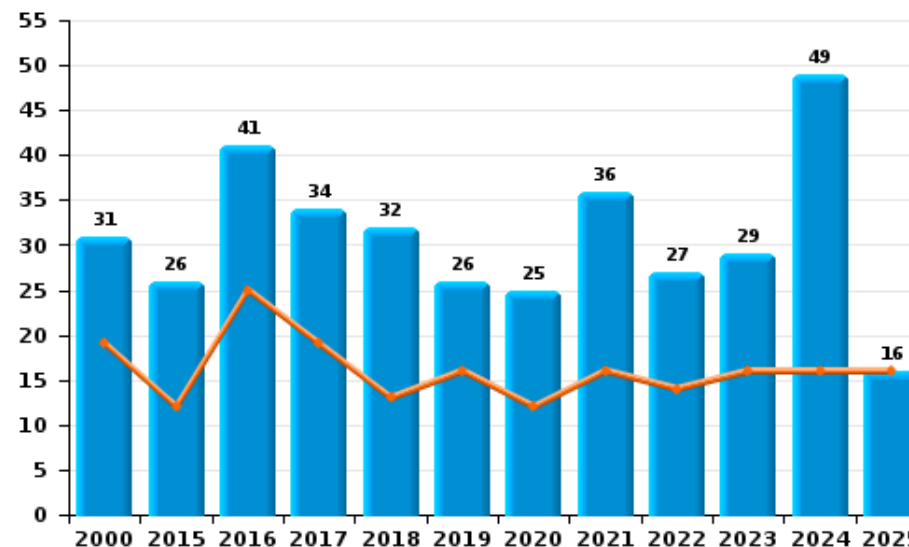
	2000	2015	2016	2017	2018	2019	2020	2021	2022	2023	2024	2025
Abus de confiance et infr. apparentées	31	26	41	34	32	26	25	36	27	29	49	16
Détournement et destruction frauduleuse	26	10	12	13	7	10	20	20	18	9	10	6
Escroquerie	31	58	74	80	85	115	126	193	254	266	316	108
Fraudes: Autres	17	1	3	1	2	11	6	3	2	7	17	2
Grivèlerie	117					1			1		3	
Infr. liées à l'insolvabilité	1	3	1	3		3	1	1			2	2
Recel	10	18	16	6	11	10	7	5	8	9	11	7
Total	233	116	147	137	137	176	185	258	310	320	408	141



Escroquerie



Abus de confiance et infr. apparentée



FPF/DGR/DRI/BIPOL - Statistiques policières de criminalité (date de clôture: 31/10/2025)
 Les données pour les années 2001 jusqu'à 2014 ne sont plus publiées mais restent disponibles sur demande auprès du service BIPOL.
 Les données pour 2025 ne concernent que le 1er semestre.

STATISTIQUES POLICIERES DE CRIMINALITE

LIEU DE PERPETRATION: ZONE DE POLICE

ZONE MEUSE-HESBAYE

PARTIE II : FIGURES CRIMINELLES / PHENOMENES



ZONE MEUSE-HESBAYE

FC Vol moyen de transport

	2000	2015	2016	2017	2018	2019	2020	2021	2022	2023	2024	2025
Vol de voiture	191	47	34	32	42	46	33	31	39	36	26	13
Vol de moto	15	3	3	3	2	3	6	4	2		7	1
Carjacking	4		2		4	1		2	2	3	1	1
Homejacking	1		1		2			1	1			1
Vol dans les garages	9	10	10	10	11	19	10	8	17	13	5	2
Vol de vélomoteur	71	15	10	8	7	8	5	3	7	8	7	3
Vol de vélo	36	30	22	14	20	12	10	11	15	21	11	4

FC Cambriolage

	2000	2015	2016	2017	2018	2019	2020	2021	2022	2023	2024	2025
Cambriolage dans habitation	482	367	366	325	407	343	192	196	217	169	213	105
Cambriolage ds entreprise ou commerce	100	78	72	59	67	91	30	20	29	32	46	19
Cambriolage ds service public ou bâtiment administ	72	31	30	17	23	28	21	8	17	14	22	10
Vol au bélier		5	2		3	6	2			1		1
Cambriolage dans bâtiment (total)	646	476	467	401	495	462	242	224	262	215	281	134



FC Vol autre

	2000	2015	2016	2017	2018	2019	2020	2021	2022	2023	2024	2025
Vol à main armée	32	12	15	15	16	12	7	6	7	5	6	3
Vol avec violence sans arme	29	30	24	24	30	28	22	31	37	21	32	10
Vol dans ou sur un véhicule	354	221	159	141	156	138	101	114	128	111	86	17
Vol d'armes et explosifs	15	19	8	12	13	7	3	5	13	3	11	4
Arrachage de sac à main	2		1	3	1	2	1		1	1		
Vol à l'arraché	9	4	6	9	8	11	3	1	8	5	2	
Vol à la tire	78	27	33	19	21	21	12	11	13	11	14	3
Vol à l'étalage	11	49	48	31	46	54	41	41	39	63	34	9
Vol par ruse	54	56	42	37	40	35	28	32	27	33	21	8
Vol de métaux	3	16	7	15	25	18	8	12	16	10	10	2
Vol sur les chantiers	37	13	12	18	29	17	21	10	19	20	13	2
Home-invasion						1			1			
Vol d'animaux	5	5	5	6	2	5	2	4	2	3	3	3
Vol de cargaison		1	4		8	32	21	13	9	8	10	1

Criminalité ICT

	2000	2015	2016	2017	2018	2019	2020	2021	2022	2023	2024	2025
Fraude de cartes de paiements	1	16	17	29	19	12	20	11	24	17	21	6
Phishing		1	1	6	4	4	3	2	6	8	11	5
Ransomware					3	3	2	5				1
Shouldersurfing		1	9	12	8	2	1	1	4	6	6	
Skimming								1	4		8	



FC Autre

	2000	2015	2016	2017	2018	2019	2020	2021	2022	2023	2024	2025
Violence contre les métiers d'intérêt général	1	3	3	7	4	11	10	4	7	13	7	9
Viol collectif	2		1	1		1				1	2	
Graffiti	1	36	26	18	7	6	12	7	4	4	7	3
Dégradation de voiture	45	166	171	144	166	165	121	158	115	156	132	56
Rixe au couteau		10	4	6	8	6	4	1	5	2		1

PH Violence intrafamiliale (VIF)

	2000	2015	2016	2017	2018	2019	2020	2021	2022	2023	2024	2025
VIF: physique, dans le couple	23	115	108	98	112	130	88	102	101	128	171	93
VIF: physique, envers des descendants	5	26	20	24	19	34	17	37	18	28	51	25
VIF: physique, envers d'autres membres	84	16	31	23	20	22	21	29	18	21	53	22
VIF: sexuelle, dans le couple		1				1	1	1	1	1	1	
VIF: sexuelle, envers des descendants	6	2	6	2	4	6	4	2	4			1
VIF: sexuelle, envers d'autres membres	1	1					1	1				
VIF: psychique, dans le couple	115	90	88	103	120	120	100	125	124	89	107	45
VIF: psychique, envers des descendants		1	3	3	4	3	5	4	2	9	5	
VIF: psychique, envers d'autres membres		3	3		1	4	3	10	3	4	6	2
VIF: économique, dans le couple		7	10	4	8	12	10	9	14	6	16	1
VIF: économique, envers des descendants	6						2	3		1		
VIF: économique, envers d'autres membres	14	12	6	7	3	7	1	9	7	8	12	2



PH Hormones et dopage

	2000	2015	2016	2017	2018	2019	2020	2021	2022	2023	2024	2025
Dopage humain		2	1	3	1	1	3	1				
Engraissement illégal							1					

PH Drogues

	2000	2015	2016	2017	2018	2019	2020	2021	2022	2023	2024	2025
Vente de cocaïne			3	4	5	1	5	5	3	8	6	9
Import-export de cocaïne							1					
Vente de drogues synthétiques		1		2	1		1		2	2	3	2
Production de cannabis (culture)		7	6	6	3	4	4	2	2	3	2	
Vente de cannabis en grande quantité				1	1	1			1			
Vente-traffic d'héroïne			1	1	4	1	1	1	4	3		1

PH Trafic d'armes

	2000	2015	2016	2017	2018	2019	2020	2021	2022	2023	2024	2025
Commerce et production d'arme à feu et mun.		3	1	1		5	7			1	3	2
Commerce et production d'arme non à feu					1							

PH Traite des êtres humains

	2000	2015	2016	2017	2018	2019	2020	2021	2022	2023	2024	2025
TEH - exploitation économique		1	1			1	1					1
TEH - exploitation sexuelle		1	2	1	3	2		3			1	



PH Violence dans l'espace public

	2000	2015	2016	2017	2018	2019	2020	2021	2022	2023	2024	2025
Violence physique (transport public)	1	4	2	3	1	2	2	1	6	3	3	
Violence physique (voie publique)	74	114	115	79	90	119	73	107	77	104	114	54
Violence physique (autre endroit public)	5	2	1	2	4	2	5	1	2	4	2	1
Violence physique (endroit accessible au public)	33	29	30	24	34	30	16	14	20	30	20	13
Violence sexuelle (transport public)					1					1		
Violence sexuelle (voie publique)	21	2	4	2	4	1	2	4	4	8	8	3
Violence sexuelle (autre endroit public)				1	1		1	2		1	1	
Violence sexuelle (endroit accessible au public)	3	3	2	1	1	5	4	3	2	1	1	1
Violence psychique (transport public)	3	1		3	1	3	4		2	2	4	1
Violence psychique (voie publique)	42	83	75	43	62	82	64	106	90	81	114	54
Violence psychique (autre endroit public)	3	4	4	3	5	3	5		3	2	1	1
Violence psychique (endroit accessible au public)	16	17	19	21	19	25	8	15	20	17	25	14
Vol à main armée (voie publique)	13	2	2	5	4	2		1		2	2	
Vol à main armée (autre endroit public)				1							1	
Vol à main armée (endroit accessible au public)	14	6	8	5	7	7	3	2	2	2		1
Vol avec violence sans arme (transport public)						1				1		
Vol avec violence sans arme (voie publique)	9	11	11	12	9	10	5	7	10	3	9	2
Vol avec violence sans arme (autre endroit public)	1	1	2		1				1		1	
Vol avec violence sans arme (endr. acces. au pub.)	7	5	6	4	7	6	2	3	4	6	4	3



PH Autre

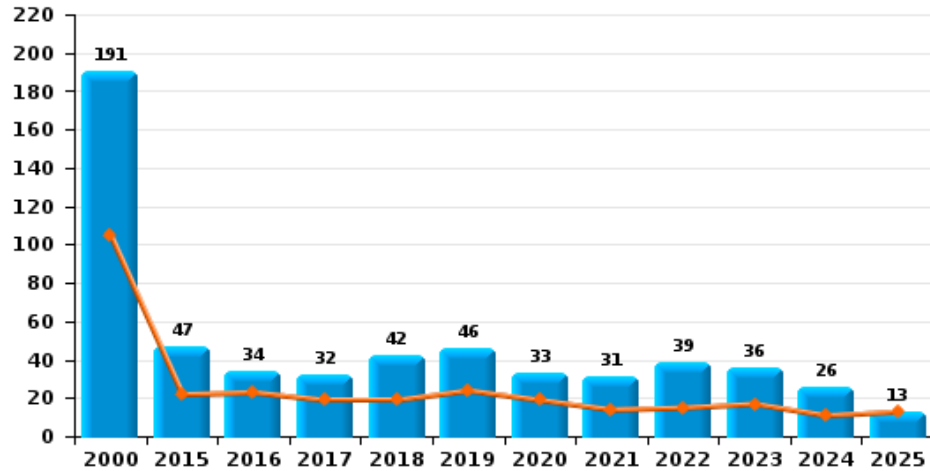
	2000	2015	2016	2017	2018	2019	2020	2021	2022	2023	2024	2025
Faux policiers		6	2	1	2		2		2			
Terrorisme, extrémisme et radicalisme			3	3	2	4				2	4	
Cyberharcèlement	11	70	82	73	74	80	95	127	124	108	176	95
Fraude à l'identité	11	26	18	16	23	18	36	22	37	25	41	15



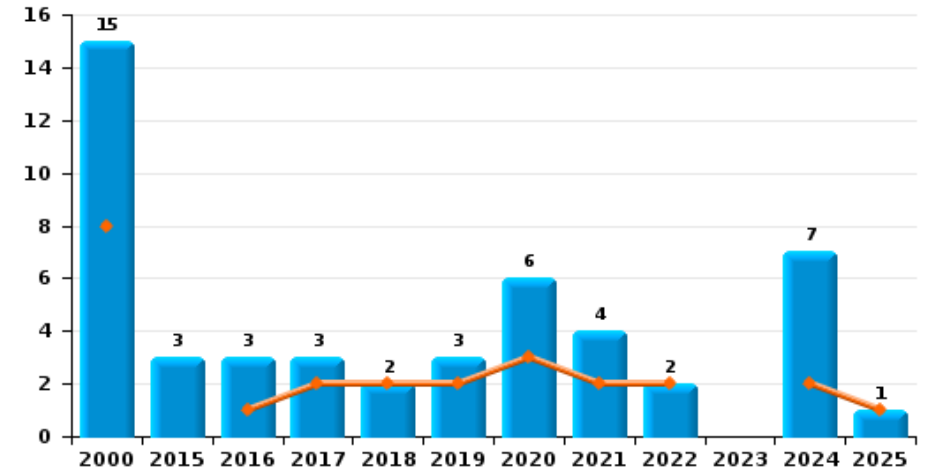
ZONE MEUSE-HESBAYE

Année ■
Semestre 1 ■

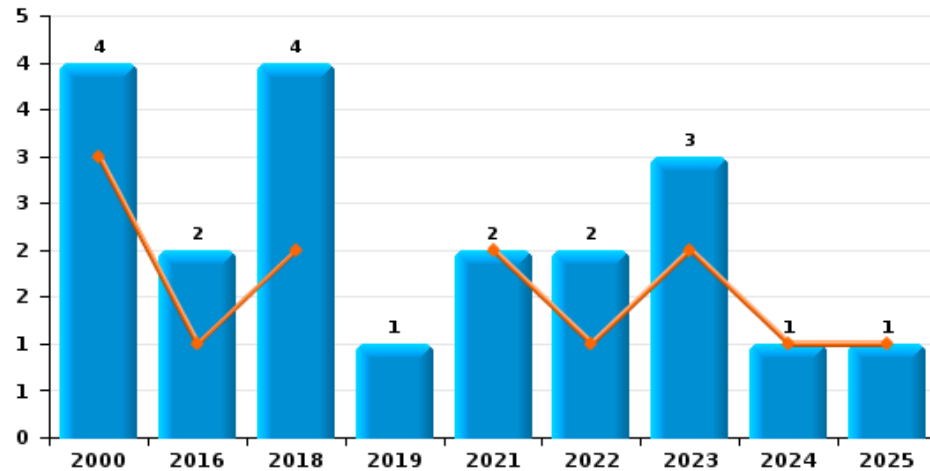
Vol de voiture



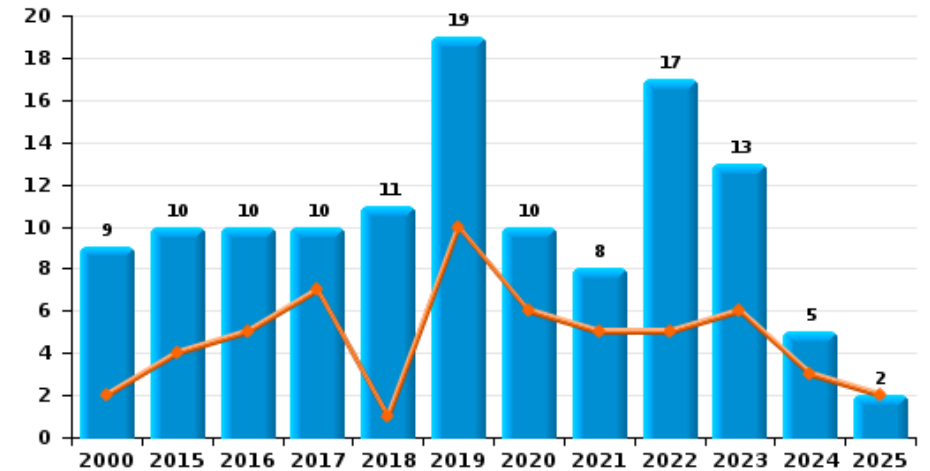
Vol de moto



Carjacking



Vol dans les garages

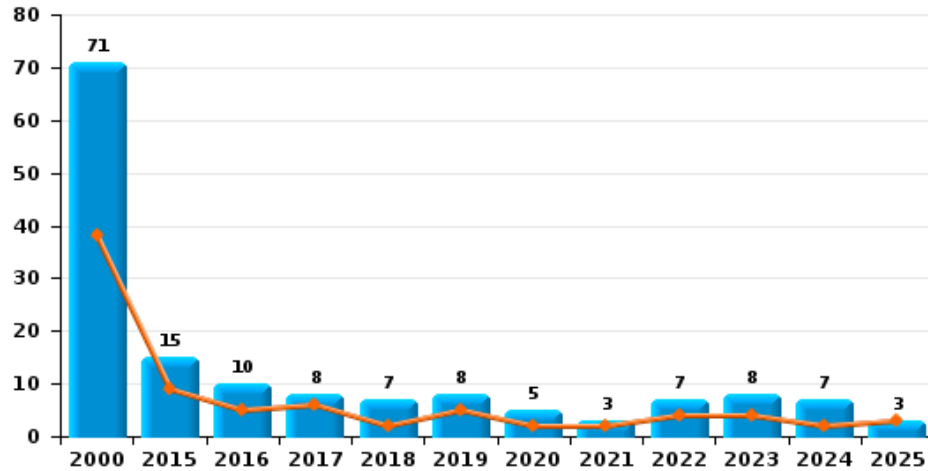




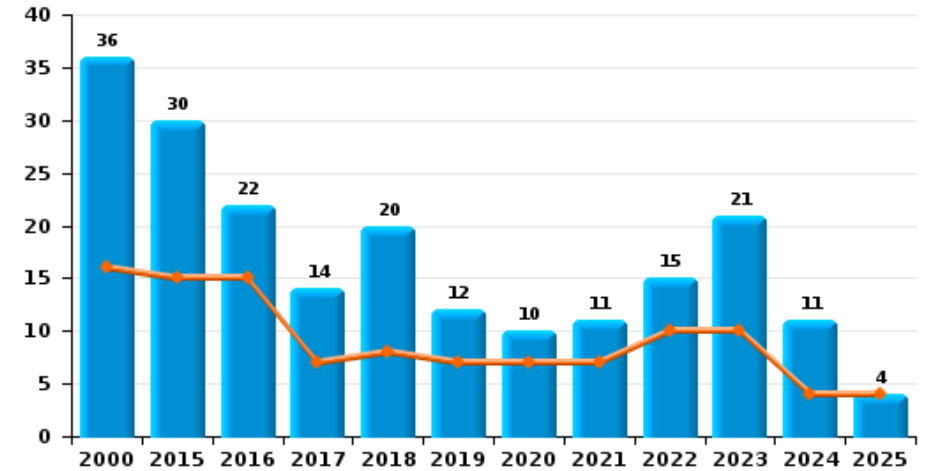
ZONE MEUSE-HESBAYE

Année	■
Semestre 1	■

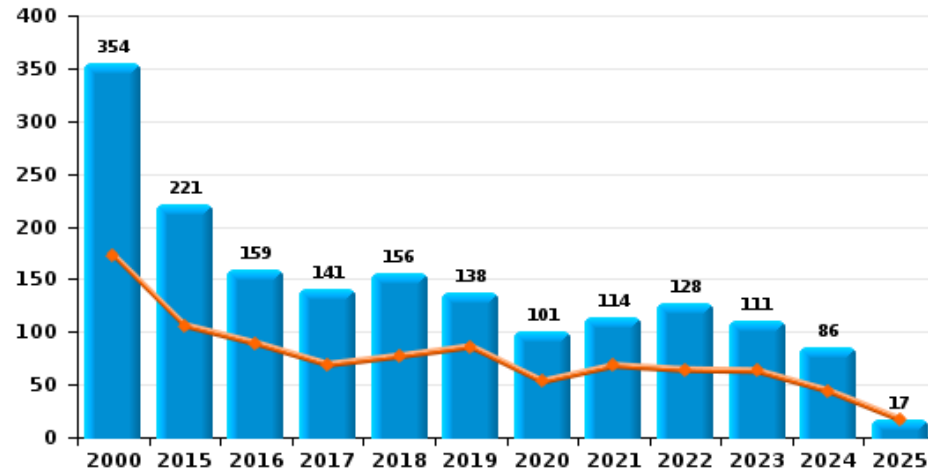
Vol de vélomoteur




Vol de vélo



Vol dans ou sur un véhicule



Sacjacking dans une voiture

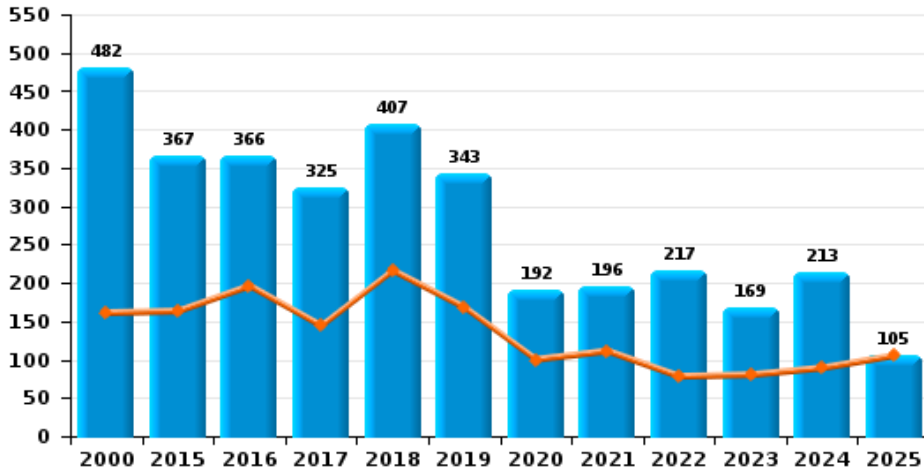




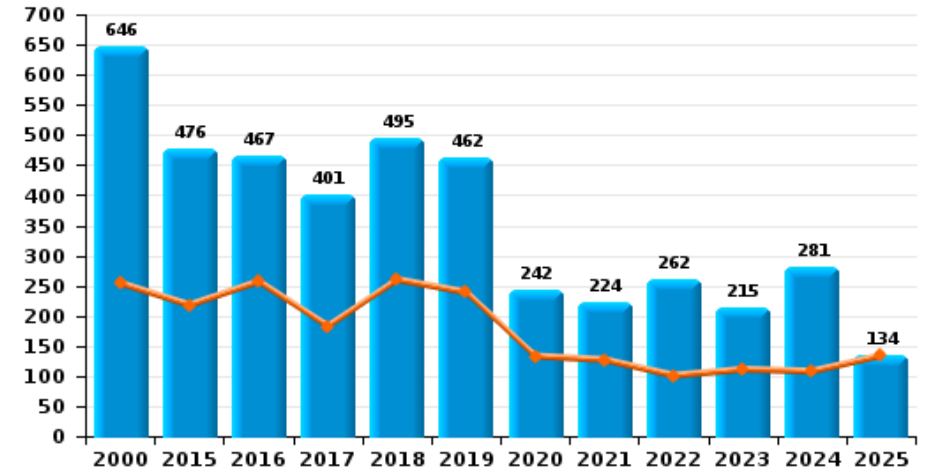
ZONE MEUSE-HESBAYE

Année ■
Semestre 1 ■

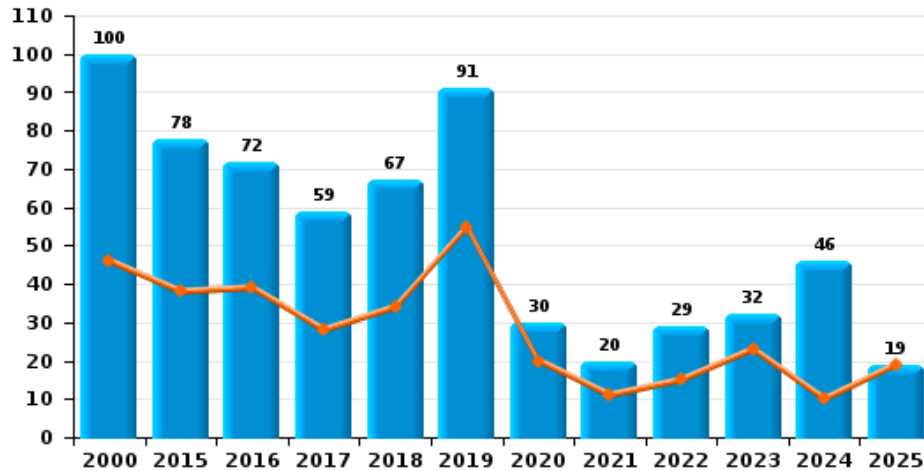
Cambrilage dans habitation



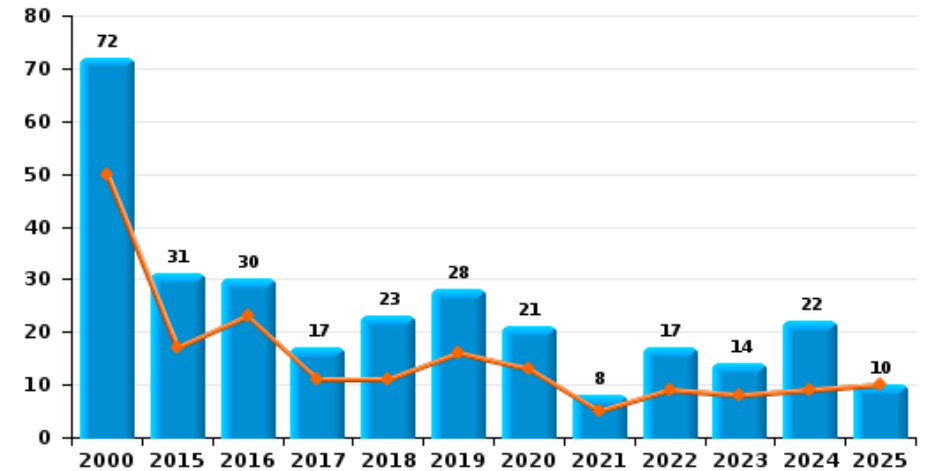
Cambrilage dans bâtiment (total)



Cambrilage ds entreprise ou commerce



Cambrilage ds service public ou bâtiment administ

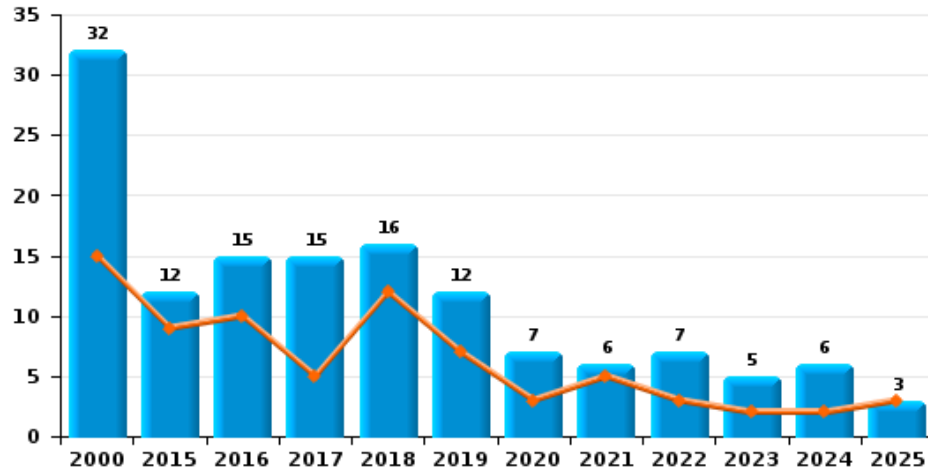




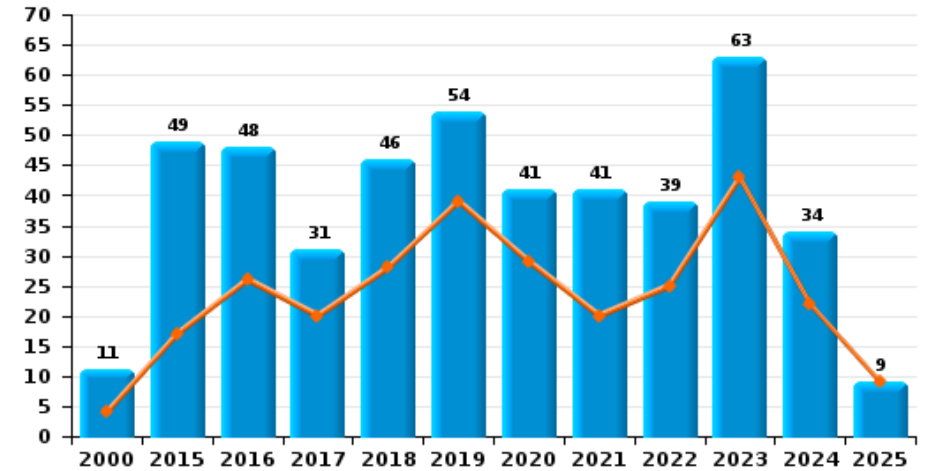
ZONE MEUSE-HESBAYE

Année ■
Semestre 1 ■

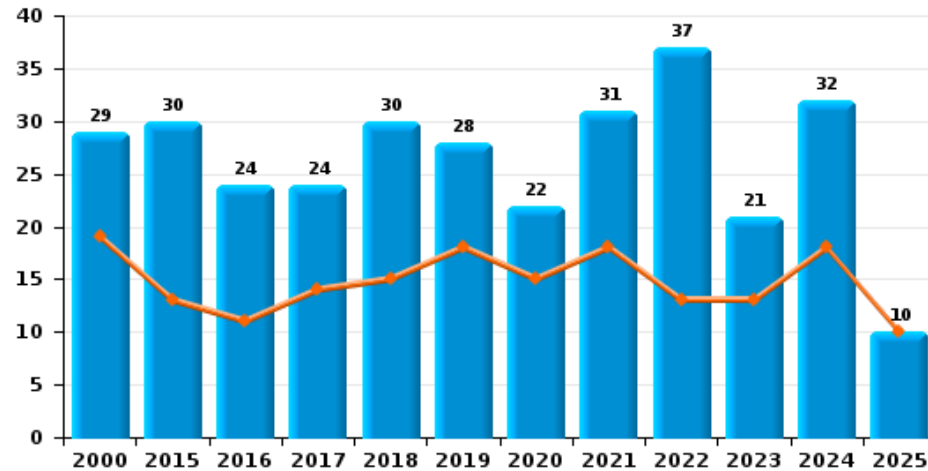
Vol à main armée



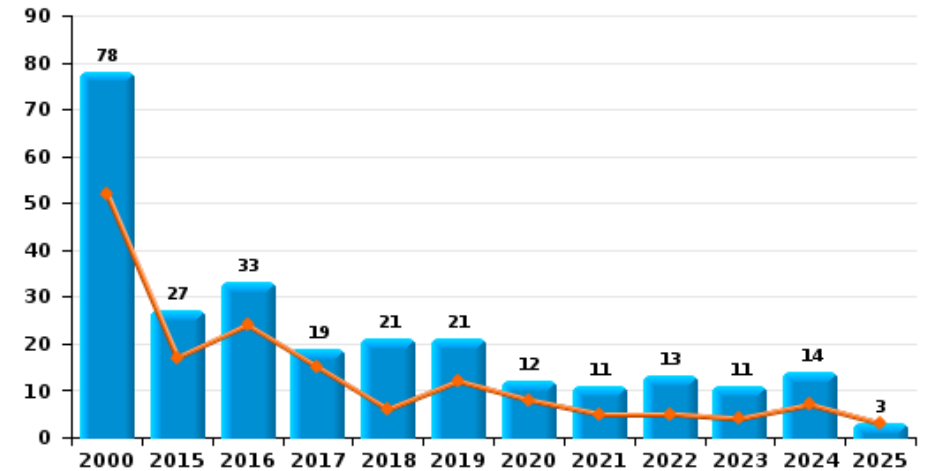
Vol à l'étalage



Vol avec violence sans arme

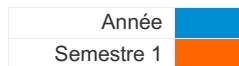


Vol à la tire

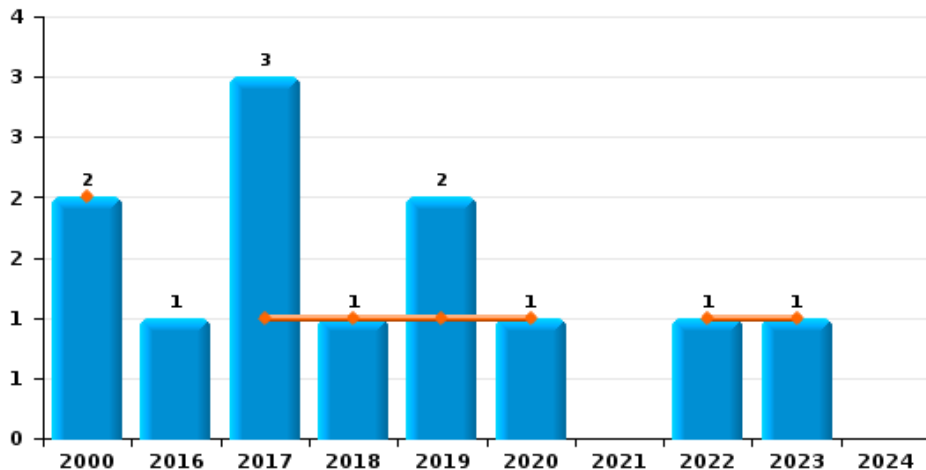




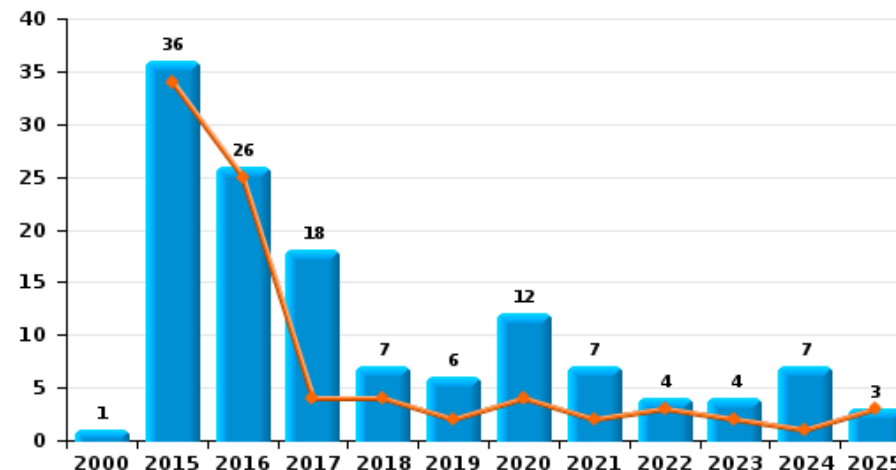
ZONE MEUSE-HESBAYE



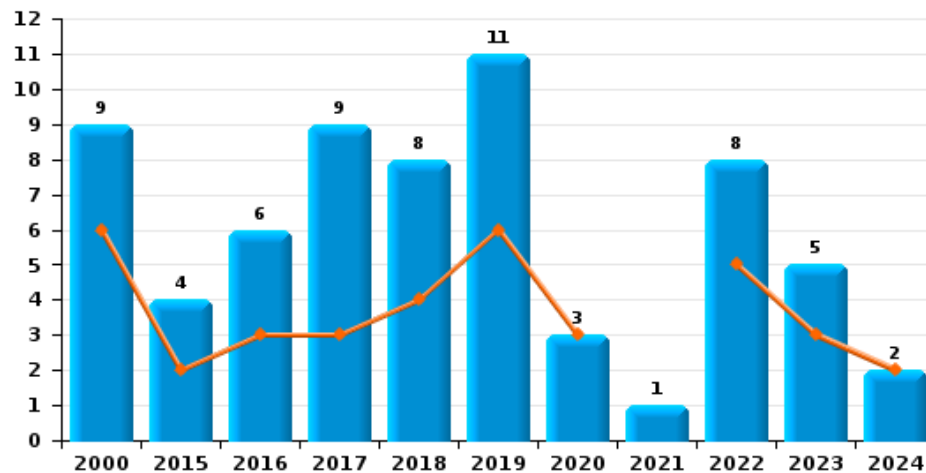
Arrachage de sac à main



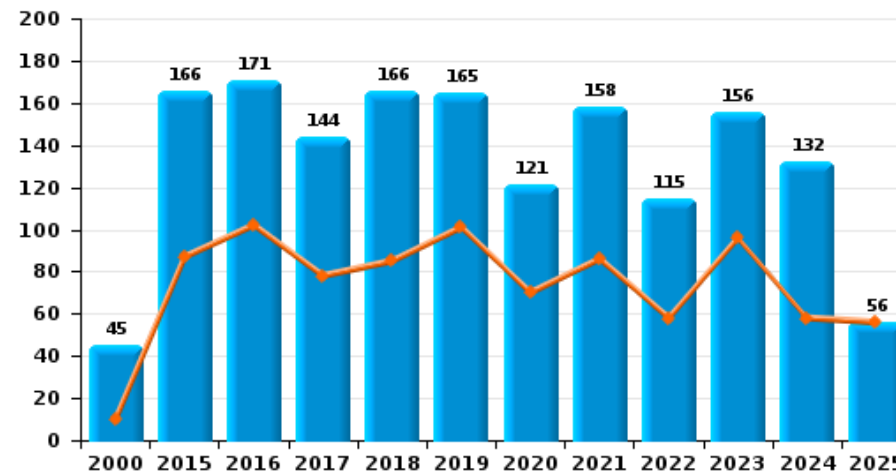
Graffiti



Vol à l'arraché



Dégradation de voiture





ZONE MEUSE-HESBAYE

FC Vol moyen de transport

		2000	2015	2016	2017	2018	2019	2020	2021	2022	2023	2024	2025
Vol de voiture	Trim 1	67	10	7	6	10	14	12	9	6	5	7	6
	Trim 2	38	12	16	13	9	10	7	5	9	12	4	7
	Trim 3	39	11	1	7	10	8	8	12	11	11	10	
	Trim 4	47	14	10	6	13	14	6	5	13	8	5	
	Total	191	47	34	32	42	46	33	31	39	36	26	13
Vol de moto	Trim 1	5			1	1		3	1	2		1	1
	Trim 2	3		1	1	1	2		1			1	
	Trim 3	3	1		1			2	1			1	
	Trim 4	4	2	2			1	1	1			4	
	Total	15	3	3	3	2	3	6	4	2		7	1
Carjacking	Trim 1	2		1		2			1		2	1	
	Trim 2	1							1	1			1
	Trim 3	1				1	1			1			
	Trim 4			1		1					1		
	Total	4		2		4	1		2	2	3	1	1
Homejacking	Trim 1					1							1
	Trim 2	1		1		1							
	Trim 3									1			
	Trim 4								1				
	Total	1		1		2			1	1			1
Vol dans les garages	Trim 1		2	1	2		5	4	3	2	2	2	2
	Trim 2	2	2	4	5	1	5	2	2	3	4	1	
	Trim 3	2	2			6	4	2	3	4	7	2	
	Trim 4	5	4	5	3	4	5	2		8			
	Total	9	10	10	10	11	19	10	8	17	13	5	2



FC Vol moyen de transport

		2000	2015	2016	2017	2018	2019	2020	2021	2022	2023	2024	2025
Vol de vélomoteur	Trim 1	26	1	2	4			1			4	1	2
	Trim 2	12	8	3	2	2	5	1	2	4		1	1
	Trim 3	21	1	3	1	4		3		1	3	1	
	Trim 4	12	5	2	1	1	3		1	2	1	4	
	Total	71	15	10	8	7	8	5	3	7	8	7	3
Vol de vélo	Trim 1	8	5	6	2	2	3	4	5	4	3		2
	Trim 2	8	10	9	5	6	4	3	2	6	7	4	2
	Trim 3	12	8	3	6	10	3	1	4	4	7	4	
	Trim 4	8	7	4	1	2	2	2		1	4	3	
	Total	36	30	22	14	20	12	10	11	15	21	11	4



FC Cambriolage

		2000	2015	2016	2017	2018	2019	2020	2021	2022	2023	2024	2025
Cambriolage dans habitation	Trim 1	86	89	103	66	116	98	69	66	36	33	42	58
	Trim 2	75	74	93	78	100	70	31	45	42	47	47	47
	Trim 3	140	85	57	79	79	73	39	41	51	38	42	
	Trim 4	181	119	113	102	112	102	53	44	88	51	82	
	Total	482	367	366	325	407	343	192	196	217	169	213	105
Cambriolage ds entreprise ou commerce	Trim 1	20	23	16	12	19	37	16	6	10	6	3	9
	Trim 2	26	15	23	16	15	18	4	5	5	17	7	10
	Trim 3	31	17	18	20	11	15	5	4	10	5	20	
	Trim 4	23	23	15	11	22	21	5	5	4	4	16	
	Total	100	78	72	59	67	91	30	20	29	32	46	19
Cambriolage ds service public ou bâtiment administ	Trim 1	34	11	16	5	6	5	8	4	5	4	3	6
	Trim 2	16	6	7	6	5	11	5	1	4	4	6	4
	Trim 3	17	7	4	3	4	7	4	1	3	5	9	
	Trim 4	5	7	3	3	8	5	4	2	5	1	4	
	Total	72	31	30	17	23	28	21	8	17	14	22	10
Vol au bélier	Trim 1		4				5						
	Trim 2		1			2							1
	Trim 3			1									
	Trim 4			1		1	1	2			1		
	Total		5	2		3	6	2			1		1
Cambriolage dans bâtiment (total)	Trim 1	140	123	135	83	141	140	93	76	50	43	48	73
	Trim 2	114	95	122	100	119	99	40	51	51	68	60	61
	Trim 3	185	109	79	102	94	95	48	46	64	48	71	
	Trim 4	207	149	131	116	141	128	61	51	97	56	102	
	Total	646	476	467	401	495	462	242	224	262	215	281	134



FC Vol autre

		2000	2015	2016	2017	2018	2019	2020	2021	2022	2023	2024	2025
Vol à main armée	Trim 1	6	4	7	3	9	2	3	3	1	1	1	3
	Trim 2	9	5	3	2	3	5		2	2	1	1	
	Trim 3	9	1	1	3	1	2	1		2	1	2	
	Trim 4	8	2	4	7	3	3	3	1	2	2	2	
	Total	32	12	15	15	16	12	7	6	7	5	6	3
Vol avec violence sans arme	Trim 1	12	4	5	5	7	4	9	5	4	8	8	6
	Trim 2	7	9	6	9	8	14	6	13	9	5	10	4
	Trim 3	5	7	6	7	7	6	3	3	12	5	7	
	Trim 4	5	10	7	3	8	4	4	10	12	3	7	
	Total	29	30	24	24	30	28	22	31	37	21	32	10
Vol dans ou sur un véhicule	Trim 1	108	45	43	25	42	50	36	23	31	29	20	9
	Trim 2	65	61	46	44	35	36	17	45	33	34	24	8
	Trim 3	86	53	35	31	39	24	22	21	28	25	22	
	Trim 4	95	62	35	41	40	28	26	25	36	23	20	
	Total	354	221	159	141	156	138	101	114	128	111	86	17
Vol d'armes et explosifs	Trim 1	3	8	2		3	3	1	2	1		2	3
	Trim 2	1	1	2	3	4	1			4		4	1
	Trim 3	7	4	1	6	5	2	1	2	3	2	3	
	Trim 4	4	6	3	3	1	1	1	1	5	1	2	
	Total	15	19	8	12	13	7	3	5	13	3	11	4
Arrachage de sac à main	Trim 1				1	1		1					
	Trim 2	2					1			1	1		
	Trim 3				2								
	Trim 4			1			1						
	Total	2		1	3	1	2	1		1	1		



FC Vol autre

		2000	2015	2016	2017	2018	2019	2020	2021	2022	2023	2024	2025
Vol à l'arraché	Trim 1	4		3	1	2	1	2		2		1	
	Trim 2	2	2		2	2	5	1		3	3	1	
	Trim 3	2	1	2	5	1	2		1	1	2		
	Trim 4	1	1	1	1	3	3			2			
	Total	9	4	6	9	8	11	3	1	8	5	2	
Vol à la tire	Trim 1	29	12	8	10	2	7	4	2	2	1	4	2
	Trim 2	23	5	16	5	4	5	4	3	3	3	3	1
	Trim 3	18	6	6	2	7	6	3	4	4	3	5	
	Trim 4	8	4	3	2	8	3	1	2	4	4	2	
	Total	78	27	33	19	21	21	12	11	13	11	14	3
Vol à l'étalage	Trim 1	3	6	16	10	17	22	21	11	12	32	8	6
	Trim 2	1	11	10	10	11	17	8	9	13	11	14	3
	Trim 3	3	13	12	6	7	7	9	13	6	7	5	
	Trim 4	4	19	10	5	11	8	3	8	8	13	7	
	Total	11	49	48	31	46	54	41	41	39	63	34	9
Vol par ruse	Trim 1	13	9	14	9	7	5	4	14	7	11	6	5
	Trim 2	16	20	18	12	9	12	9	7	5	10	5	3
	Trim 3	9	17	5	9	12	14	8	6	8	7	6	
	Trim 4	16	10	5	7	12	4	7	5	7	5	4	
	Total	54	56	42	37	40	35	28	32	27	33	21	8
Vol de métaux	Trim 1	2	1	2	4	4	7		4	8	1	2	2
	Trim 2		7	3	3	11	6	2		4	6	2	
	Trim 3		4	1	6		4	1	7	3	1	4	
	Trim 4	1	4	1	2	10	1	5	1	1	2	2	
	Total	3	16	7	15	25	18	8	12	16	10	10	2



FC Vol autre

		2000	2015	2016	2017	2018	2019	2020	2021	2022	2023	2024	2025
Vol sur les chantiers	Trim 1	9	5	6		2	5	3	4	8	3	1	2
	Trim 2	12	5	3	5	13	7	5	2	5	10	3	
	Trim 3	9	1	2	7	6	2	4	2	3	2	5	
	Trim 4	7	2	1	6	8	3	9	2	3	5	4	
	Total	37	13	12	18	29	17	21	10	19	20	13	2
Home-invasion	Trim 4						1			1			
	Total						1			1			
Vol d'animaux	Trim 1	1	1	1			1	1	1	1		1	2
	Trim 2	1		2	2	2		1	1		1		1
	Trim 3	3	2	2	3		2		2		1	2	
	Trim 4		2		1		2			1	1		
	Total	5	5	5	6	2	5	2	4	2	3	3	3
Vol de cargaison	Trim 1			1			8	9	6	4	4	3	
	Trim 2			1		1	10	2	2	2	1	1	1
	Trim 3					1	2	4	2		2	1	
	Trim 4		1	2		6	12	6	3	3	1	5	
	Total		1	4		8	32	21	13	9	8	10	1



Criminalité ICT

		2000	2015	2016	2017	2018	2019	2020	2021	2022	2023	2024	2025
Fraude de cartes de paiements	Trim 1		6	5	9	1	5	6	4	9	2	3	6
	Trim 2		5	9	9	2	4	4	4	7	3	8	
	Trim 3	1	1		5	5	1	5	1	1	4	6	
	Trim 4		4	3	6	11	2	5	2	7	8	4	
Total		1	16	17	29	19	12	20	11	24	17	21	6
Phishing	Trim 1				1		1	1	1	1	1	6	3
	Trim 2				3		2			1	3	1	2
	Trim 3		1			2	1	1		1		3	
	Trim 4			1	2	2		1	1	3	4	1	
Total			1	1	6	4	4	3	2	6	8	11	5
Ransomware	Trim 1					2	1		1				
	Trim 2							1					1
	Trim 3				1			1					
	Trim 4						2		4				
Total					3	3	2	5					1
Shouldersurfing	Trim 1		1	2	5					1	2	1	
	Trim 2			4	5	1	1		1	1	2	2	
	Trim 3				1	2	1	1		1	1	1	
	Trim 4			3	1	5				1	1	2	
Total			1	9	12	8	2	1	1	4	6	6	
Skimming	Trim 1									1			
	Trim 2								1	2		4	
	Trim 3											3	
	Trim 4									1		1	
Total									1	4		8	



FC Autre

		2000	2015	2016	2017	2018	2019	2020	2021	2022	2023	2024	2025
Violence contre les métiers d'intérêt général	Trim 1				3	3	4	2	2	1	1	2	5
	Trim 2			2	2		3	2		2	5	2	4
	Trim 3	1	1		1	1	2	3	1	2	3		
	Trim 4		2	1	1		2	3	1	2	4	3	
Total		1	3	3	7	4	11	10	4	7	13	7	9
Viol collectif	Trim 1			1									
	Trim 2	1									1	1	
	Trim 3						1						
	Trim 4	1			1							1	
Total		2	1	1	1	1	1			1	2		
Graffiti	Trim 1		3	20	2	1	1	2	1	3	1	1	1
	Trim 2		31	5	2	3	1	2	1		1		2
	Trim 3	1	2		13	2	2	2	2	1	2	5	
	Trim 4			1	1	1	2	6	3			1	
Total		1	36	26	18	7	6	12	7	4	4	7	3
Dégradation de voiture	Trim 1	5	34	37	38	41	43	29	26	34	39	35	22
	Trim 2	5	53	65	40	44	58	41	60	24	57	23	34
	Trim 3	13	40	36	31	35	39	25	32	31	27	32	
	Trim 4	22	39	33	35	46	25	26	40	26	33	42	
Total		45	166	171	144	166	165	121	158	115	156	132	56
Rixe au couteau	Trim 1		1	2	3	2	1	1		2			1
	Trim 2		3				2	1			1		
	Trim 3		5	2	1	4	1	1	1	1	1		
	Trim 4		1		2	2	2	1		2			
Total			10	4	6	8	6	4	1	5	2		1



PH Violence intrafamiliale (VIF)

		2000	2015	2016	2017	2018	2019	2020	2021	2022	2023	2024	2025
VIF: physique, dans le couple	Trim 1	7	20	30	25	25	26	26	29	26	23	34	42
	Trim 2	6	30	29	27	21	38	18	21	19	33	36	51
	Trim 3	6	31	29	25	40	29	29	30	27	33	60	
	Trim 4	4	34	20	21	26	37	15	22	29	39	41	
	Total	23	115	108	98	112	130	88	102	101	128	171	93
VIF: physique, envers des descendants	Trim 1	1	4	4	6	5	6	6	11	10	8	9	13
	Trim 2	2	8	6	8	5	9	2	8	4	5	14	12
	Trim 3	2	5	5	5	6	7	5	9	2	10	13	
	Trim 4		9	5	5	3	12	4	9	2	5	15	
	Total	5	26	20	24	19	34	17	37	18	28	51	25
VIF: physique, envers d'autres membres	Trim 1	22	3	8	7	4	3	7	5	6	8	9	11
	Trim 2	19	3	7	9	5	6	3	5	3	6	15	11
	Trim 3	25	4	9	2	7	7	8	11	5	5	13	
	Trim 4	18	6	7	5	4	6	3	8	4	2	16	
	Total	84	16	31	23	20	22	21	29	18	21	53	22
VIF: sexuelle, dans le couple	Trim 1		1								1		
	Trim 2						1		1				
	Trim 3							1				1	
	Trim 4									1			
	Total		1				1	1	1	1	1	1	
VIF: sexuelle, envers des descendants	Trim 1	1		1			4	2	2	3			
	Trim 2	3	2	2		1	1			1			1
	Trim 3	1		2		1		2					
	Trim 4	1		1	2	2	1						
	Total	6	2	6	2	4	6	4	2	4			1



PH Violence intrafamiliale (VIF)

		2000	2015	2016	2017	2018	2019	2020	2021	2022	2023	2024	2025
VIF: sexuelle, envers d'autres membres	Trim 1	1	1										
	Trim 2								1				
	Trim 3							1					
	Total	1	1					1	1				
VIF: psychique, dans le couple	Trim 1	38	30	16	27	26	31	26	36	28	22	30	23
	Trim 2	36	19	31	18	26	29	31	28	28	15	30	22
	Trim 3	26	19	20	33	32	22	21	24	37	27	17	
	Trim 4	15	22	21	25	36	38	22	37	31	25	30	
Total	115	90	88	103	120	120	100	125	124	89	107		45
VIF: psychique, envers des descendants	Trim 1				1	1		3	2	1	1	2	
	Trim 2				1		1		1	1	3	1	
	Trim 3		1	1		1					3	2	
	Trim 4			2	1	2	2	2	1		2		
Total		1	3	3	4	3	5	4	2	9	5		
VIF: psychique, envers d'autres membres	Trim 1					1		1	1		1	3	1
	Trim 2		1				2		2		1	2	1
	Trim 3		1				2	1	3	1	2	1	
	Trim 4		1	3				1	4	2			
Total		3	3		1	4	3	10	3	4	6	2	
VIF: économique, dans le couple	Trim 1		3	4	2	2	2	1		2	2	3	
	Trim 2		3	3	2	1	3	4	3	2		2	1
	Trim 3			1		3	4	3	2	6	2	10	
	Trim 4		1	2		2	3	2	4	4	2	1	
Total		7	10	4	8	12	10	9	14	6	16	1	



PH Violence intrafamiliale (VIF)

		2000	2015	2016	2017	2018	2019	2020	2021	2022	2023	2024	2025
VIF: économique, envers des descendants	Trim 1	1						1					
	Trim 2	5							2				
	Trim 3							1					
	Trim 4								1		1		
	Total	6						2	3		1		
VIF: économique, envers d'autres membres	Trim 1	4	3	2	1		1	1			3	6	2
	Trim 2	2	3	2		1	2		1	3	3	2	
	Trim 3	7	5	2	1		2		4	2	1	2	
	Trim 4	1	1		5	2	2		4	2	1	2	
	Total	14	12	6	7	3	7	1	9	7	8	12	2



PH Hormones et dopage

		2000	2015	2016	2017	2018	2019	2020	2021	2022	2023	2024	2025
Dopage humain	Trim 1		1		1	1	1	1					
	Trim 2		1		2								
	Trim 3							2					
	Trim 4			1					1				
	Total		2	1	3	1	1	3	1				
Engraissement illégal	Trim 1							1					
	Total							1					



PH Drogues

		2000	2015	2016	2017	2018	2019	2020	2021	2022	2023	2024	2025
Vente de cocaïne	Trim 1			1	2	2		2	1	2	1		6
	Trim 2					1		2	1		2	3	3
	Trim 3			1	2	2		1	2		3	2	
	Trim 4			1			1		1	1	2	1	
	Total			3	4	5	1	5	5	3	8	6	9
Import-export de cocaïne	Trim 1							1					
	Total							1					
Vente de drogues synthétiques	Trim 1				2			1				2	2
	Trim 3		1							1	2		
	Trim 4					1				1		1	
	Total		1		2	1		1		2	2	3	2
Production de cannabis (culture)	Trim 1			2	1	1	1	1		1			
	Trim 2		1	1	1				1		1	2	
	Trim 3		3	2	2	2	1	3		1	1		
	Trim 4		3	1	2		2		1		1		
	Total		7	6	6	3	4	4	2	2	3	2	
Vente de cannabis en grande quantité	Trim 1				1	1	1						
	Trim 2									1			
	Total				1	1	1			1			
Vente-traffic d héroïne	Trim 1			1	1			1	1				
	Trim 2									2			1
	Trim 3					2				1	2		
	Trim 4					2			1	1	1		
	Total		1	1	4	1	1	1	1	4	3		1



PH Trafic d'armes

		2000	2015	2016	2017	2018	2019	2020	2021	2022	2023	2024	2025
Commerce et production d'arme à feu et mun.	Trim 1		2					2					1
	Trim 2				1			3					1
	Trim 3											2	
	Trim 4		1	1			5	2			1	1	
Total			3	1	1		5	7			1	3	2
Commerce et production d'arme non à feu	Trim 2					1							
Total						1							



PH Traite des êtres humains

		2000	2015	2016	2017	2018	2019	2020	2021	2022	2023	2024	2025
TEH - exploitation économique	Trim 1			1			1						
	Trim 2		1										1
	Trim 3							1					
	Total		1	1			1	1					1
TEH - exploitation sexuelle	Trim 1		1			1			1				
	Trim 2			1			1		1				
	Trim 3					1			1				
	Trim 4			1	1	1	1					1	
	Total		1	2	1	3	2		3			1	



PH Violence dans l'espace public

		2000	2015	2016	2017	2018	2019	2020	2021	2022	2023	2024	2025
Violence physique (transport public)	Trim 1		1	1				1		2			
	Trim 2		1						1	2			
	Trim 3		1				2			1	2	1	
	Trim 4	1	1	3	1		1			1	1	2	
	Total	1	4	2	3	1	2	2	1	6	3	3	
Violence physique (voie publique)	Trim 1	16	24	29	20	20	21	22	23	18	17	20	22
	Trim 2	16	24	28	24	24	42	18	32	20	38	32	32
	Trim 3	18	33	40	20	21	33	22	25	20	27	35	
	Trim 4	24	33	18	15	25	23	11	27	19	22	27	
	Total	74	114	115	79	90	119	73	107	77	104	114	54
Violence physique (autre endroit public)	Trim 1	1	1			1		4	1				
	Trim 2	1	1		1	1		1		2	2	2	1
	Trim 3	2			1		1				1		
	Trim 4	1		1		2	1				1		
	Total	5	2	1	2	4	2	5	1	2	4	2	1
Violence physique (endroit accessible au public)	Trim 1	8	8	6	5	9	10	5	2	4	4	4	8
	Trim 2	6	7	10	8	12	8	6	2	8	12	5	5
	Trim 3	9	9	8	5	8	7	3	2	3	8	8	
	Trim 4	10	5	6	6	5	5	2	8	5	6	3	
	Total	33	29	30	24	34	30	16	14	20	30	20	13
Violence sexuelle (transport public)	Trim 2					1					1		
Total					1					1			



PH Violence dans l'espace public

		2000	2015	2016	2017	2018	2019	2020	2021	2022	2023	2024	2025
Violence sexuelle (voie publique)	Trim 1	5			2		1			1	1	2	1
	Trim 2	3	1			2				2		1	2
	Trim 3	3	1	3				2	3	1	1	2	
	Trim 4	10		1		2			1		6	3	
Total		21	2	4	2	4	1	2	4	4	8	8	3
Violence sexuelle (autre endroit public)	Trim 1				1				2			1	
	Trim 2					1							
	Trim 3										1		
	Trim 4							1					
Total				1	1			1	2		1	1	
Violence sexuelle (endroit accessible au public)	Trim 1		1		1		4	1	1		1		1
	Trim 2	2	2	1		1				1			
	Trim 3			1			1	3	1	1		1	
	Trim 4	1							1				
Total		3	3	2	1	1	5	4	3	2	1	1	1
Violence psychique (transport public)	Trim 1	1	1				1	1		1		1	1
	Trim 2			1						1	1		
	Trim 3	1					1				1	1	
	Trim 4	1		2	1	1	1	3				2	
Total		3	1	3	1	3	3	4		2	2	4	1
Violence psychique (voie publique)	Trim 1	12	17	17	12	8	17	11	31	22	20	19	21
	Trim 2	14	17	25	12	21	29	16	25	20	21	36	33
	Trim 3	11	30	19	6	16	21	22	22	26	23	33	
	Trim 4	5	19	14	13	17	15	15	28	22	17	26	
Total		42	83	75	43	62	82	64	106	90	81	114	54



PH Violence dans l'espace public

		2000	2015	2016	2017	2018	2019	2020	2021	2022	2023	2024	2025
Violence psychique (autre endroit public)	Trim 1			1		2		1		1			
	Trim 2		2		1		2	1				1	1
	Trim 3	3		1	1		1	3		2	1		
	Trim 4		2	2	1	3					1		
Total		3	4	4	3	5	3	5		3	2	1	1
Violence psychique (endroit accessible au public)	Trim 1	4	4	3	6	4	5	1	4	3	3	5	9
	Trim 2	2	7	4	5	5	7	3	3	2	4	4	5
	Trim 3	3	6	3	3	8	5	1	2	9	4	10	
	Trim 4	7		9	7	2	8	3	6	6	6	6	
Total		16	17	19	21	19	25	8	15	20	17	25	14
Vol à main armée (voie publique)	Trim 1	4		2	1	2			1			1	
	Trim 2	2	1		1	1	2						
	Trim 3	4	1										
	Trim 4	3			3	1					2	1	
Total		13	2	2	5	4	2		1		2	2	
Vol à main armée (autre endroit public)	Trim 3				1							1	
Total					1							1	
Vol à main armée (endroit accessible au public)	Trim 1		2	3		5	1	1	1	1			1
	Trim 2	5	3	2	1	1	2		1	1	1		
	Trim 3	5			1		2	1			1		
	Trim 4	4	1	3	3	1	2	1					
Total		14	6	8	5	7	7	3	2	2	2	2	1
Vol avec violence sans arme (transport public)	Trim 2						1						
	Trim 3										1		
Total							1				1		



PH Violence dans l'espace public

		2000	2015	2016	2017	2018	2019	2020	2021	2022	2023	2024	2025
Vol avec violence sans arme (voie publique)	Trim 1	2	2	2	3	2		3	1		2	3	2
	Trim 2	2	1	2	3	2	5	2	4	3	1	3	
	Trim 3	3	4	2	5	2	3		2	5		1	
	Trim 4	2	4	5	1	3	2			2		2	
Total		9	11	11	12	9	10	5	7	10	3	9	2
Vol avec violence sans arme (autre endroit public)	Trim 1			1									
	Trim 2		1							1		1	
	Trim 3	1		1		1							
Total		1	1	2		1				1		1	
Vol avec violence sans arme (endr. acces. au pub.)	Trim 1	3		1		3	3	1		1	2	1	
	Trim 2	2	1	1	2		1		1	1	2	1	3
	Trim 3	1	1	3	1		1	1		1	1	2	
	Trim 4	1	3	1	1	4	1		2	1	1		
Total		7	5	6	4	7	6	2	3	4	6	4	3



PH Autre

		2000	2015	2016	2017	2018	2019	2020	2021	2022	2023	2024	2025
Faux policiers	Trim 1			1		1		2					
	Trim 2		5										
	Trim 3		1		1					1			
	Trim 4			1		1				1			
	Total		6	2	1	2		2		2			
Terrorisme, extrémisme et radicalisme	Trim 1			1		1	2					2	
	Trim 2				2		1					1	
	Trim 3			1		1	1				1		
	Trim 4			1	1						1	1	
	Total			3	3	2	4				2	4	
Cyberharcèlement	Trim 1	4	18	17	27	20	18	23	39	39	27	51	55
	Trim 2	1	15	33	16	21	22	23	26	27	29	41	40
	Trim 3	2	19	17	15	20	13	27	25	28	26	46	
	Trim 4	4	18	15	15	13	27	22	37	30	26	38	
	Total	11	70	82	73	74	80	95	127	124	108	176	95
Fraude à l'identité	Trim 1	3	8	5	2	6	6	6	6	14	5	12	9
	Trim 2	2	3	3	4	2	5	7	8	5	3	8	6
	Trim 3	2	9	2	4	9	5	9	2	9	8	13	
	Trim 4	4	6	8	6	6	2	14	6	9	9	8	
	Total	11	26	18	16	23	18	36	22	37	25	41	15



ZONE MEUSE-HESBAYE

2024

FC Vol moyen de transport

	Jan	Fév	Mar	Avr	Mai	Juin	Juil	Août	Sep	Oct	Nov	Déc	Total
Vol de voiture	5	2		2	1	1	4	6		3	1	1	26
Vol de moto		1				1			1	1	3		7
Carjacking	1												1
Vol dans les garages	2				1			2					5
Vol de vélomoteur			1			1			1	2	2		7
Vol de vélo					1	3	2	1	1	1	1	1	11

FC Cambriolage

	Jan	Fév	Mar	Avr	Mai	Juin	Juil	Août	Sep	Oct	Nov	Déc	Total
Cambriolage dans habitation	19	7	16	20	17	10	16	16	10	32	28	22	213
Cambriolage ds entreprise ou commerce	1	2		1	3	3	8	7	5	3	9	4	46
Cambriolage ds service public ou bâtiment administ			3	5	1			4	5	2	2		22
Cambriolage dans bâtiment (total)	20	9	19	26	21	13	24	27	20	37	39	26	281



FC Vol autre

	Jan	Fév	Mar	Avr	Mai	Juin	Juil	Août	Sep	Oct	Nov	Déc	Total
Vol à main armée			1	1			2				1	1	6
Vol avec violence sans arme	4	4		5	1	4	2	4	1	3	2	2	32
Vol dans ou sur un véhicule	5	11	4	2	10	12	7	7	8	9	7	4	86
Vol d'armes et explosifs	1		1	2		2		1	2		2		11
Vol à l'arraché	1			1									2
Vol à la tire	2		2	1	1	1	2	1	2			2	14
Vol à l'étalage	1	3	4	7	3	4	1	1	3	3	3	1	34
Vol par ruse	4		2	1		4	3	2	1	1	3		21
Vol de métaux			2		1	1	1	1	2		2		10
Vol sur les chantiers	1				2	1		2	3	2	2		13
Vol d'animaux			1				1	1					3
Vol de cargaison		2	1		1				1	3	2		10

Criminalité ICT

	Jan	Fév	Mar	Avr	Mai	Juin	Juil	Août	Sep	Oct	Nov	Déc	Total
Fraude de cartes de paiements	2		1	5	1	2	1	2	3	2	1	1	21
Phishing	2	2	2	1			2	1				1	11
Shouldersurfing	1					2		1		2			6
Skimming				3		1			3			1	8

FC Autre

	Jan	Fév	Mar	Avr	Mai	Juin	Juil	Août	Sep	Oct	Nov	Déc	Total
Violence contre les métiers d'intérêt général		1	1	2						1	1	1	7
Viol collectif						1						1	2
Graffiti	1							3	2		1		7
Dégradation de voiture	9	19	7	6	8	9	11	8	13	19	12	11	132



PH Violence intrafamiliale (VIF)

	Jan	Fév	Mar	Avr	Mai	Juin	Juil	Août	Sep	Oct	Nov	Déc	Total
VIF: physique, dans le couple	9	13	12	12	12	12	23	17	20	22	10	9	171
VIF: physique, envers des descendants	1	7	1	5	5	4	4	4	5	6	7	2	51
VIF: physique, envers d'autres membres	1	4	4	6	6	3	3	7	3	6	4	6	53
VIF: sexuelle, dans le couple									1				1
VIF: psychique, dans le couple	11	7	12	6	12	12	7	4	6	10	9	11	107
VIF: psychique, envers des descendants			2			1	2						5
VIF: psychique, envers d'autres membres	1	2		1	1			1					6
VIF: économique, dans le couple	2	1				2	2	3	5		1		16
VIF: économique, envers d'autres membres	3		3	2				1	1	1		1	12

PH Drogues

	Jan	Mar	Avr	Mai	Juil	Août	Oct	Nov	Total
Vente de cocaïne			3		1	1	1		6
Vente de drogues synthétiques	1	1						1	3
Production de cannabis (culture)			1	1					2

PH Trafic d'armes

	Août	Oct	Total
Commerce et production d'arme à feu et mun.	2	1	3

PH Traite des êtres humains

	Déc	Total
TEH - exploitation sexuelle	1	1



PH Violence dans l'espace public

	Jan	Fév	Mar	Avr	Mai	Juin	Juil	Août	Sep	Oct	Nov	Déc	Total
Violence physique (transport public)							1					2	3
Violence physique (voie publique)	5	7	8	7	16	9	12	13	10	9	12	6	114
Violence physique (autre endroit public)				1	1								2
Violence physique (endroit accessible au public)		1	3	4	1		4	2	2		1	2	20
Violence sexuelle (voie publique)	1		1			1			2	1		2	8
Violence sexuelle (autre endroit public)			1										1
Violence sexuelle (endroit accessible au public)								1					1
Violence psychique (transport public)		1					1					2	4
Violence psychique (voie publique)	3	5	11	10	15	11	9	7	17	16	6	4	114
Violence psychique (autre endroit public)					1								1
Violence psychique (endroit accessible au public)	1	1	3	1	2	1	6	2	2	1	3	2	25
Vol à main armée (voie publique)			1								1		2
Vol à main armée (autre endroit public)							1						1
Vol avec violence sans arme (voie publique)	2	1		2		1		1		1	1		9
Vol avec violence sans arme (autre endroit public)				1									1
Vol avec violence sans arme (endr. acces. au pub.)		1			1		1	1					4

PH Autre

	Jan	Fév	Mar	Avr	Mai	Juin	Juil	Août	Sep	Oct	Nov	Déc	Total
Terrorisme, extrémisme et radicalisme		1	1		1					1			4
Cyberharcèlement	11	22	18	16	17	8	17	17	12	14	12	12	176
Fraude à l'identité	4	2	6	4	3	1	1	1	11	2	2	4	41



2025

FC Vol moyen de transport

	Jan	Fév	Mar	Avr	Mai	Juin	Total
Vol de voiture		2	4	3	4		13
Vol de moto	1						1
Carjacking					1		1
Homejacking			1				1
Vol dans les garages		1	1				2
Vol de vélomoteur	2					1	3
Vol de vélo	2			1		1	4

FC Cambriolage

	Jan	Fév	Mar	Avr	Mai	Juin	Total
Cambriolage dans habitation	20	19	19	23	16	8	105
Cambriolage ds entreprise ou commerce		3	6	3	3	4	19
Cambriolage ds service public ou bâtiment administ	1	4	1	2	2		10
Vol au bélier					1		1
Cambriolage dans bâtiment (total)	21	26	26	28	21	12	134



FC Vol autre

	Jan	Fév	Mar	Avr	Mai	Juin	Total
Vol à main armée	1	1	1				3
Vol avec violence sans arme	3		3	1	2	1	10
Vol dans ou sur un véhicule	5	2	2	6	1	1	17
Vol d'armes et explosifs		2	1		1		4
Vol à la tire	1	1				1	3
Vol à l'étalage	1	1	4		3		9
Vol par ruse	3	2		2	1		8
Vol de métaux	1		1				2
Vol sur les chantiers		2					2
Vol d'animaux		1	1	1			3
Vol de cargaison				1			1

Criminalité ICT

	Jan	Fév	Mar	Avr	Mai	Juin	Total
Fraude de cartes de paiements	5		1				6
Phishing	1	1	1	1	1		5
Ransomware						1	1

FC Autre

	Jan	Fév	Mar	Avr	Mai	Juin	Total
Violence contre les métiers d'intérêt général	3	2		1		3	9
Graffiti		1			1	1	3
Dégradation de voiture	9	3	10	10	12	12	56
Rixe au couteau	1						1



PH Violence intrafamiliale (VIF)

	Jan	Fév	Mar	Avr	Mai	Juin	Total
VIF: physique, dans le couple	18	11	13	9	19	23	93
VIF: physique, envers des descendants	8	1	4	5	2	5	25
VIF: physique, envers d'autres membres	5	2	4	5	2	4	22
VIF: sexuelle, envers des descendants					1		1
VIF: psychique, dans le couple	10	3	10	3	8	11	45
VIF: psychique, envers d'autres membres			1		1		2
VIF: économique, dans le couple						1	1
VIF: économique, envers d'autres membres	1		1				2

PH Drogues

	Jan	Fév	Mai	Juin	Total
Vente de cocaïne	4	2	2	1	9
Vente de drogues synthétiques	1	1			2
Vente-traffic d'héroïne			1		1

PH Trafic d'armes

	Jan	Mai	Total
Commerce et production d'arme à feu et mun.	1	1	2

PH Traite des êtres humains

	Juin	Total
TEH - exploitation économique	1	1



PH Violence dans l'espace public

	Jan	Fév	Mar	Avr	Mai	Juin	Total
Violence physique (voie publique)	8	7	7	8	7	17	54
Violence physique (autre endroit public)						1	1
Violence physique (endroit accessible au public)	3	3	2	2	2	1	13
Violence sexuelle (voie publique)	1					2	3
Violence sexuelle (endroit accessible au public)		1					1
Violence psychique (transport public)		1					1
Violence psychique (voie publique)	4	6	11	5	9	19	54
Violence psychique (autre endroit public)						1	1
Violence psychique (endroit accessible au public)	3	1	5	1	1	3	14
Vol à main armée (endroit accessible au public)		1					1
Vol avec violence sans arme (voie publique)	1		1				2
Vol avec violence sans arme (endr. acces. au pub.)					2	1	3

PH Autre

	Jan	Fév	Mar	Avr	Mai	Juin	Total
Cyberharcèlement	22	19	14	16	10	14	95
Fraude à l'identité	4	3	2		3	3	15

STATISTIQUES POLICIERES DE CRIMINALITE

LIEU DE PERPETRATION: ZONE DE POLICE

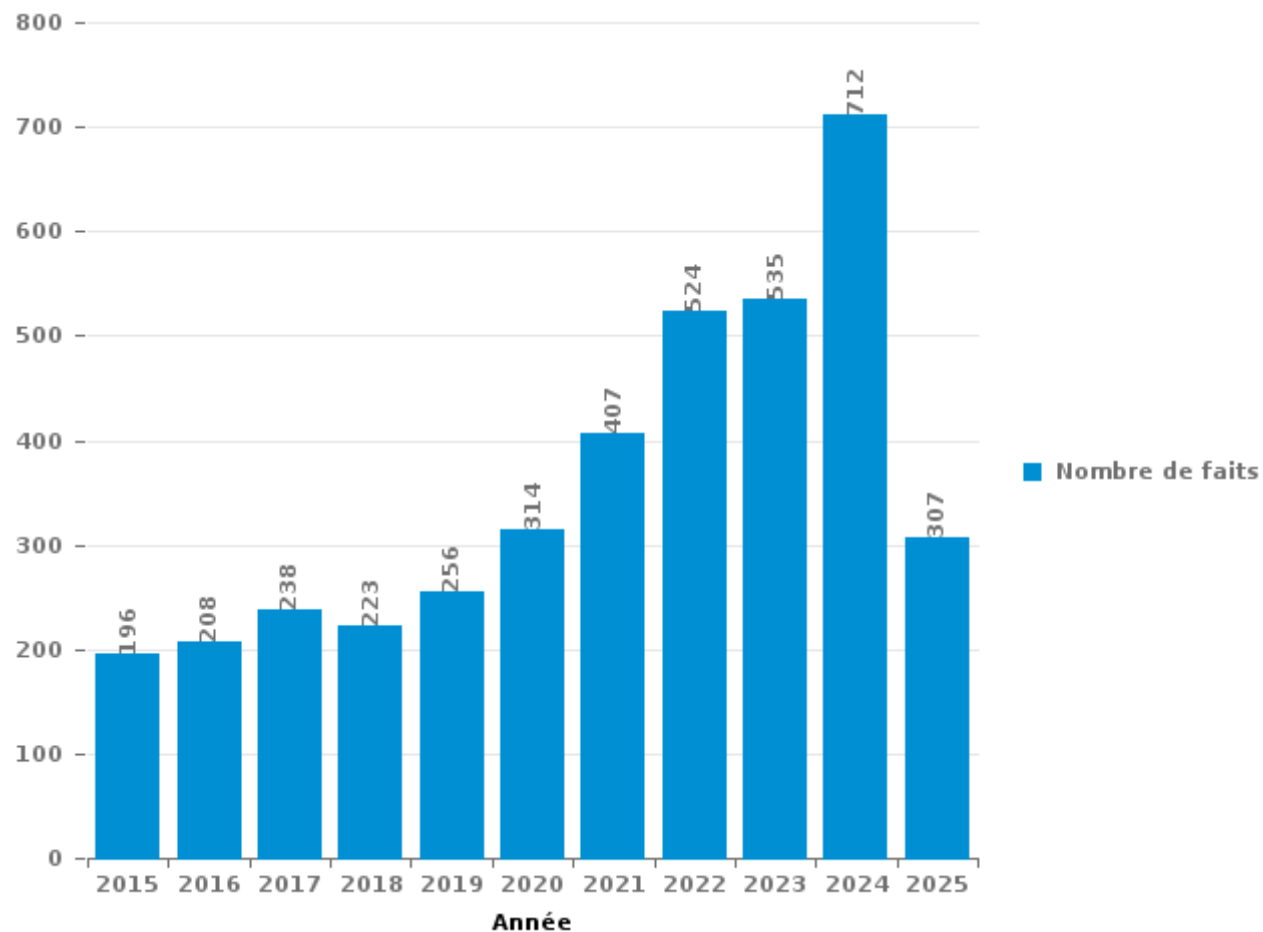
ZONE MEUSE-HESBAYE

PARTIE III : ICT



ZONE MEUSE-HESBAYE

Nombre total de délits avec un élément ICT/online, depuis 2015





Criminalité ICT/online au sens strict

Infractions (exhaustif)

	2015	2016	2017	2018	2019	2020	2021	2022	2023	2024	2025
Criminalité informatique: Faux en informatique:	2		1		2	2	3	2	5	7	8
Criminalité informatique: Fraude informatique:	65	71	75	53	59	53	60	138	138	190	70
Criminalité informatique: Hacking:	11	11	11	10	12	8	10	8	6	18	12
Criminalité informatique: Sabotage:	5	1	2	6	1	3	1				
Infr. contre autres valeurs morales et sentiments: Violation de communication par particulier:					1		1			1	
Total:	83	83	89	69	75	66	75	148	149	216	90

Figures criminelles (à considérer spécifiquement – ne pas additionner avec d'autres éléments – risque de double comptage!)

	2015	2016	2017	2018	2019	2020	2021	2022	2023	2024	2025
Fraude de cartes de paiements	16	17	29	19	12	20	11	24	17	21	6
Phishing	1	1	6	4	4	3	2	6	8	11	5
Ransomware				3	3	2	5				1
Shouldersurfing	1	9	12	8	2	1	1	4	6	6	
Skimming							1	4		8	



Criminalité ICT/online au sens large

Infractions (uniquement si code-fait existe)

	2015	2016	2017	2018	2019	2020	2021	2022	2023	2024	2025
Armes et explosifs: Autre: Vente par correspondance/internet d'arme à feu										1	
Fraude: Escroquerie: Fraude par internet	37	41	50	63	76	102	170	218	246	278	97
Infr. contre autres valeurs morales et sentiments: Cyberlokkung (leurre de mineur par ICT):					1			1			1
Infr. contre la Sécurité de l'Etat: Terrorisme: Diffuser un message qui incite au terrorisme			1								
Infr. contre les moeurs: Incitation à la débauche: Publicité par ICT pour débauche					1						
Infr. contre les moeurs: Pornographie infantine: Accès pornographie infantine via technologie			3			2					
Infr. contre les moeurs: Voyeurisme: Diffusion enregistrement nudité ou intimité			1		4	4	5	2			
Total:	37	41	55	63	82	108	175	221	246	279	98

Figures criminelles (à considérer spécifiquement – ne pas additionner avec d'autres éléments – risque de double comptage!)

	2015	2016	2017	2018	2019	2020	2021	2022	2023	2024	2025
Cyberharcèlement	70	82	73	74	80	95	127	124	108	176	95

STATISTIQUES POLICIERES DE CRIMINALITE

LIEU DE PERPETRATION: ZONE DE POLICE

ZONE MEUSE-HESBAYE

PARTIE IV : DESTINATION LIEU



ZONE MEUSE-HESBAYE

Vol et extorsion

	2000	2015	2016	2017	2018	2019	2020	2021	2022	2023	2024	2025
Habitation: maison	523	370	360	323	390	368	203	205	233	182	214	114
Voie publique	388	222	127	121	96	154	123	127	141	142	139	63
Magasin	93	99	98	77	87	87	67	63	58	78	54	16
Habitation: dépendances	100	55	37	43	45	30	34	19	26	33	28	5
Parking	61	40	35	30	25	55	49	28	33	45	39	11
Habitation: allée	138	58	27	21	27	22	21	26	34	26	20	8
Inconnue	143	30	26	26	18	11	26	25	24	16	27	18
Entreprise	68	44	32	30	28	43	18	20	30	17	31	11
Habitation: appartement	34	32	29	34	35	29	19	27	31	21	27	9
Moyen de transport: voiture	76	12	51	42	73	24	12	5	8	7	4	
Habitation: non précisée	29	52	38	48	24	19	15	14	11	15	26	11
Habitation: garage	54	31	15	12	19	12	9	15	13	11	14	1
Chantier	31	13	12	18	24	16	20	10	19	20	12	2
Institution d'enseignement	60	22	24	7	14	17	14	2	8	6	3	4
Autre	22	12	19	19	34	21	11	8	4	14	6	3
Installation militaire	2	16	15	12	11	14	12	15	14	14	11	8
Horeca	20	12	18	9	14	21	10	6	3	7	12	5
Culture et loisirs	41	12	7	13	4	13	4	4	11	7	7	1
Moyen de transport: camion	6	6	13	20	26	16	2	7	2	7	1	1
Terrain	14	12	5	7	13	9	3	5	13	7	8	2
Station essence	21	8	7	8	5	6	4	6	12	4	9	1
Service public	12	5	8	14	13	7	8	2	3	8	6	1
Infrastructure sportive	24	10	9	4	5	5	4	3	1	8	8	4
Banque / institution financière	1	9	8	8	15	7	6	3	5	6	8	2
Habitation: autre	17	1	5	4	6	5	8	4	7	4	5	2
Cimetière	25	4	5	6	3	7	1			2	1	
Médecin / dentiste / pharmacien	2	9	8	7	5	10		1	2	2	5	2
Moyen de transport: autre	3	6	6	8	14	4	1	4	2	1		1
Stade	21	4	3	3	4	4	6	1	1	1		1
Bâtiment administratif	8		5	2	1	6	1	1	3	1	4	
Maison de repos	11	3	3	1		2	1			4	2	
Service		3	7		1	4	1		2			
Moyen de transport: autobus / autocar	2	3	2	3	1	2					1	
Moyen de transport: train / tram / métro	2	1	1	2			1			1	3	
Eaux intérieures et maritimes	1	2	1					1				
Edifice religieux / lieu du culte	3			1				1				
Guichet automatique	1			1	3							
Station de bus / métro et gare de chemin de fer					2				1		2	
Arrêt de bus / tram		1	1				1			1		
Aéroport		2										
Emplacement de vélo						1						
Total	2.057	1.221	1.067	984	1.085	1.051	715	658	755	718	737	307

FPF/DGR/DR/BIPOL - Statistiques policières de criminalité (date de clôture: 31/10/2025)

Les données pour les années 2001 jusqu'à 2014 ne sont plus publiées mais restent disponibles sur demande auprès du service BIPOL.

Les données pour 2025 ne concernent que le 1er semestre.



ZONE MEUSE-HESBAYE

Dégradation de la propriété

	2000	2015	2016	2017	2018	2019	2020	2021	2022	2023	2024	2025
Voie publique	104	144	154	106	103	116	99	127	99	127	103	52
Habitation: résidence principale	108	93	102	78	98	63	82	82	81	73	87	31
Parking	12	17	21	22	15	26	20	14	19	22	21	2
Habitation: allée	21	25	15	17	18	26	16	13	4	18	18	4
Moyen de transport: voiture	25	5	1	3	35	22	6	9	4	3	2	
Habitation: non précisée	5	16	15	14	12	15	6	6	4	3	13	5
Habitation: dépendances	13	5	5	5	18	7	17	10	6	10	5	
Institution d'enseignement	14	9	2	11	10	9	1	8	10	7	10	3
Terrain	12	7	4	9	9	9	11	6	8	4	4	5
Habitation: jardin	18	9	12	2	10	6	9	4	2	10	3	2
Inconnue	26	5	7	8	2	4	7	9	1	4	3	2
Entreprise	15	8		3	4	6	4	3	2	6	9	1
Culture et loisirs	8	6	1	7	6	10	5	8	2	2	1	2
Habitation: garage	11	6	5	3	5	3	1	4	6	4	5	
Autre	4	2	4	13	8	5	4	1	1	1	2	2
Magasin	4	6	5	3	3	1	6	2	4	1	3	
Service public	9	2	7	1	5	2	1	1	1		5	
Moyen de transport: autre	3	4	1		7	5	1	5	1	2	3	
Infrastructure sportive	11	4	1	2	2		2	1	1		1	1
Cimetière	7	2	1	1	4	2	1	1	1	2		
Habitation: résidence secondaire	2	3		1	4	2	1	2	2		1	2
Horeca	2	1	1	2		2	2		3	1	1	2
Station de bus / métro et gare de chemin de fer	2	2		3	1		1		2	2	4	
Chantier	4	2	1		2	1	2			3		
Edifice religieux / lieu du culte	1		3	4		1		3		2	1	
Bureau de police		1	1	3	4	2			1		1	
Bâtiment administratif			3	2	1	1	2	1			1	
Banque / institution financière	1	4	1	2								
Maison de repos	2		1	2					2			1
Station essence	2	3		1					1			1
Stade	1	1	1	1			2					
Installation militaire	1	1	2				1					
Médecin / dentiste / pharmacien	1			2	1							1
Service		1		1		1	2					
Eaux intérieures et maritimes	1		1				1					
Arrêt de bus / tram	1			1								
Moyen de transport: train / tram / métro					1							
Total	451	394	378	333	388	347	313	320	268	307	307	119

FPF/DGR/DRI/BIPOL - Statistiques policières de criminalité (date de clôture: 31/10/2025)

Les données pour les années 2001 jusqu'à 2014 ne sont plus publiées mais restent disponibles sur demande auprès du service BIPOL.

Les données pour 2025 ne concernent que le 1er semestre.



ZONE MEUSE-HESBAYE

Infractions contre l'intégrité physique

	2000	2015	2016	2017	2018	2019	2020	2021	2022	2023	2024	2025
Habitation	126	172	186	175	168	217	141	174	163	203	298	171
Voie publique	78	114	126	89	106	135	78	118	102	137	127	65
Institution d'enseignement	8	8	10	11	9	12	10	13	12	7	23	9
Habitation: allée	10	15	10	6	14	15	5	13	8	6	5	2
Inconnue	40	5	6	4	7	5	6	12	2	2	10	3
Parking	5	7	6	7	9	7	10	3	5	9	3	7
Horeca	11	5	6	7	7	10	1	2	1	8	4	2
Culture et loisirs	8	5	8	3	4	2	1	1	2	1	4	2
Habitation: jardin		1	5	5	2	2	4	7	5	4	4	
Terrain	3	5	3	1	2	2	2	1	3	8	4	4
Entreprise	2	4	4	4	7	1	2	2	4	2	4	
Service public	2	5	4		3	3	2	2	1		4	1
Magasin	2		4	4	3	3	1	2	2		3	2
Autre	1	1		3	1	5	1	2	5	1	1	2
Infrastructure sportive	3	2	4	1					1	8	1	1
Stade	3	2	2	2	3	4	1	1		1		
Moyen de transport: autre		1	2	1	3	1	4		1	3		
Moyen de transport: autobus / autocar	1	1	1	2	1			1	2	2	3	
Station de bus / métro et gare de chemin de fer	1	1	1	1		1	2		3	2		
Installation militaire	1	1		2						7		
Station essence		5			2			2			2	
Edifice religieux / lieu du culte	2				2		1	1		2		
Maison de repos					2			2	2	1		1
Bureau de police							1	1		2		
Service		1		1	1					1		
Bâtiment administratif									2		1	
Moyen de transport: train / tram / métro		1	1			1						
Banque / institution financière		1					1					
Aéroport		1										
Arrêt de bus / tram									1			
Eaux intérieures et maritimes					1							
Hôpital		1										
Total	307	365	389	329	357	426	274	360	327	417	501	272

STATISTIQUES POLICIERES DE CRIMINALITE

LIEU DE PERPETRATION: ZONE DE POLICE

ZONE MEUSE-HESBAYE

PARTIE V : ZONE DE POLICE vs. TYPOLOGIE



Typologie de la zone: Catégorie 5

Zone de police
ARDENNES BRABANCONNES
BELOEIL / LEUZE -HT
BOTTE DU HAINAUT
FLOWAL
GERMINALT
GRENS
KASTZE
KEMPENLAND
ORNE - THYLE
PAJOTTENLAND
PAYS DE HERVE
POLICE ENTRE SAMBRE ET MEUSE
POLICE FAMENNE-ARDENNE
POLICE HOUILLE-SEMOIS
POLICE JEMEPPE S/SAMBRE
POLICE SEMOIS ET LESSE
POLITIE ZARA
POLITIEZONE HET HOUTSCHE
POLITIEZONE KEMPEN N-O
POLITIEZONE KOUTER



CRIMINALITE ENREGISTREE : ZONE DE POLICE vs TYPOLOGIE

POLITIEZONE MIDDELKERKE
PZ AALTER/MALDEGEM
PZ ASSENEDE/EVERGEM
PZ BIERBEEK/BOUSERSEM/HOLSBEEK/LUBBEEK
PZ VOEREN
REGIO PUYENBROECK
REGIO TIELT
SECOVA
WESTKUST
ZONE DE POLICE DE GAUME
ZONE DE POLICE EIFEL
ZONE DES COLLINES
ZONE DE SYLLE ET DENDRE
ZONE DU VAL DE L'ESCAUT
ZONE HAGELAND
ZONE MEUSE-HESBAYE
ZONE STAVELOT-MALMEDY
ZP BRABANT WALLON EST
ZP COMINES-WARNETON
ZP DU CONDROZ
ZP FLEURUS/LES BONS VILLERS/PONT-A-CELLES
ZP LESSE ET LHOMME
ZP SUD-LUXEMBOURG
ZUIDERKEMPEN

CRIMINALITE ENREGISTREE : ZONE DE POLICE vs TYPOLOGIE





CRIMINALITE ENREGISTREE : ZONE DE POLICE vs TYPOLOGIE

Typologie de la zone: Catégorie 5

Figure criminelle/phénomène	Niveau	% 2021 - 2022	% 2022 - 2023	% 2023 - 2024
Vol de voiture	ZONE DE POLICE	25,8%	-7,7%	-27,8%
	TYPLOGIE	8,4%	10,3%	-1,9%
Vol de moto	ZONE DE POLICE	-50,0%	-100,0%	/
	TYPLOGIE	34,6%	-33,0%	15,1%
Carjacking	ZONE DE POLICE	0,0%	50,0%	-66,7%
	TYPLOGIE	75,0%	-37,1%	-50,0%
Homejacking	ZONE DE POLICE	0,0%	-100,0%	/
	TYPLOGIE	12,5%	11,1%	30,0%
Vol dans les garages	ZONE DE POLICE	112,5%	-23,5%	-61,5%
	TYPLOGIE	100,0%	-28,8%	2,1%
Vol de vélomoteur	ZONE DE POLICE	133,3%	14,3%	-12,5%
	TYPLOGIE	44,0%	-13,0%	-9,5%
Vol de vélo	ZONE DE POLICE	36,4%	40,0%	-47,6%
	TYPLOGIE	8,7%	-1,2%	-3,9%
Cambriolage dans habitation	ZONE DE POLICE	10,7%	-22,1%	26,0%
	TYPLOGIE	25,7%	-9,1%	11,4%
Cambriolage ds entreprise ou commerce	ZONE DE POLICE	45,0%	10,3%	43,8%
	TYPLOGIE	28,2%	-1,4%	-17,1%
Cambriolage ds service public ou bâtiment administ	ZONE DE POLICE	112,5%	-17,6%	57,1%
	TYPLOGIE	10,1%	5,6%	-17,1%
Vol au bélier	ZONE DE POLICE	/	/	-100,0%
	TYPLOGIE	200,0%	-11,1%	-12,5%



CRIMINALITE ENREGISTREE : ZONE DE POLICE vs TYPOLOGIE

Figure criminelle/phénomène	Niveau	% 2021 - 2022	% 2022 - 2023	% 2023 - 2024
Cambriolage dans bâtiment (total)	ZONE DE POLICE	17,0%	-17,9%	30,7%
	TYPOLOGIE	25,0%	-7,4%	6,1%
Vol à main armée	ZONE DE POLICE	16,7%	-28,6%	20,0%
	TYPOLOGIE	10,9%	-20,3%	-13,1%
Vol avec violence sans arme	ZONE DE POLICE	19,4%	-43,2%	52,4%
	TYPOLOGIE	31,3%	-4,2%	-8,4%
Vol dans ou sur un véhicule	ZONE DE POLICE	12,3%	-13,3%	-22,5%
	TYPOLOGIE	1,8%	7,7%	1,8%
Sacjacking dans une voiture	ZONE DE POLICE	/	/	/
	TYPOLOGIE	/	-100,0%	/
Vol d'armes et explosifs	ZONE DE POLICE	160,0%	-76,9%	266,7%
	TYPOLOGIE	27,6%	-15,1%	-3,2%
Steaming	ZONE DE POLICE	/	/	/
	TYPOLOGIE	100,0%	150,0%	-20,0%
Arrachage de sac à main	ZONE DE POLICE	/	0,0%	-100,0%
	TYPOLOGIE	0,0%	71,4%	-66,7%
Vol à l'arraché	ZONE DE POLICE	700,0%	-37,5%	-60,0%
	TYPOLOGIE	15,1%	22,2%	-14,9%
Vol à la tire	ZONE DE POLICE	18,2%	-15,4%	27,3%
	TYPOLOGIE	33,6%	-6,4%	-5,1%
Vol à l'étalage	ZONE DE POLICE	-4,9%	61,5%	-46,0%
	TYPOLOGIE	10,5%	5,6%	-8,9%
Vol par ruse	ZONE DE POLICE	-15,6%	22,2%	-36,4%
	TYPOLOGIE	34,0%	0,4%	-13,0%



CRIMINALITE ENREGISTREE : ZONE DE POLICE vs TYPOLOGIE

Figure criminelle/phénomène	Niveau	% 2021 - 2022	% 2022 - 2023	% 2023 - 2024
Vol de métaux	ZONE DE POLICE	33,3%	-37,5%	0,0%
	TYPOLOGIE	35,3%	-18,2%	-27,6%
Vol sur les chantiers	ZONE DE POLICE	90,0%	5,3%	-35,0%
	TYPOLOGIE	28,6%	-13,7%	-18,9%
Home-invasion	ZONE DE POLICE	/	-100,0%	/
	TYPOLOGIE	500,0%	-38,9%	-40,9%
Vol d'animaux	ZONE DE POLICE	-50,0%	50,0%	0,0%
	TYPOLOGIE	8,5%	-18,9%	-12,6%
Vol de cargaison	ZONE DE POLICE	-30,8%	-11,1%	25,0%
	TYPOLOGIE	-29,1%	36,1%	59,3%
Fraude de cartes de paiements	ZONE DE POLICE	118,2%	-29,2%	23,5%
	TYPOLOGIE	33,1%	11,1%	-19,1%
Phishing	ZONE DE POLICE	200,0%	33,3%	37,5%
	TYPOLOGIE	12,9%	10,8%	13,5%
Ransomware	ZONE DE POLICE	-100,0%	/	/
	TYPOLOGIE	39,1%	-43,8%	33,3%
Shouldersurfing	ZONE DE POLICE	300,0%	50,0%	0,0%
	TYPOLOGIE	52,9%	111,5%	-25,5%
Skimming	ZONE DE POLICE	300,0%	-100,0%	/
	TYPOLOGIE	14,3%	75,0%	-7,1%
Violence contre les métiers d'intérêt général	ZONE DE POLICE	75,0%	85,7%	-46,2%
	TYPOLOGIE	21,4%	2,4%	-8,0%
Viol collectif	ZONE DE POLICE	/	/	100,0%
	TYPOLOGIE	-43,5%	15,4%	-6,7%



CRIMINALITE ENREGISTREE : ZONE DE POLICE vs TYPOLOGIE

Figure criminelle/phénomène	Niveau	% 2021 - 2022	% 2022 - 2023	% 2023 - 2024
Graffiti	ZONE DE POLICE	-42,9%	0,0%	75,0%
	TYPLOGIE	15,3%	-7,2%	0,8%
Dégradation de voiture	ZONE DE POLICE	-27,2%	35,7%	-15,4%
	TYPLOGIE	-1,3%	-1,0%	-4,3%
Rixe au couteau	ZONE DE POLICE	400,0%	-60,0%	-100,0%
	TYPLOGIE	29,7%	-26,5%	-8,2%
VIF: physique, dans le couple	ZONE DE POLICE	-1,0%	26,7%	33,6%
	TYPLOGIE	2,7%	4,3%	2,9%
VIF: physique, envers des descendants	ZONE DE POLICE	-51,4%	55,6%	82,1%
	TYPLOGIE	10,6%	1,3%	8,9%
VIF: physique, envers d'autres membres	ZONE DE POLICE	-37,9%	16,7%	152,4%
	TYPLOGIE	9,5%	9,4%	2,4%
VIF: sexuelle, dans le couple	ZONE DE POLICE	0,0%	0,0%	0,0%
	TYPLOGIE	-35,7%	48,1%	5,0%
VIF: sexuelle, envers des descendants	ZONE DE POLICE	100,0%	-100,0%	/
	TYPLOGIE	-46,5%	-89,7%	0,0%
VIF: sexuelle, envers d'autres membres	ZONE DE POLICE	-100,0%	/	/
	TYPLOGIE	-60,0%	100,0%	-50,0%
VIF: psychique, dans le couple	ZONE DE POLICE	-0,8%	-28,2%	20,2%
	TYPLOGIE	-1,5%	1,8%	5,0%
VIF: psychique, envers des descendants	ZONE DE POLICE	-50,0%	350,0%	-44,4%
	TYPLOGIE	-1,8%	22,1%	-16,5%
VIF: psychique, envers d'autres membres	ZONE DE POLICE	-70,0%	33,3%	50,0%
	TYPLOGIE	-13,4%	26,0%	2,2%



CRIMINALITE ENREGISTREE : ZONE DE POLICE vs TYPOLOGIE

Figure criminelle/phénomène	Niveau	% 2021 - 2022	% 2022 - 2023	% 2023 - 2024
VIF: économique, dans le couple	ZONE DE POLICE	55,6%	-57,1%	166,7%
	TYPOLOGIE	-6,7%	4,7%	3,3%
VIF: économique, envers des descendants	ZONE DE POLICE	-100,0%	/	-100,0%
	TYPOLOGIE	26,9%	-42,4%	31,6%
VIF: économique, envers d'autres membres	ZONE DE POLICE	-22,2%	14,3%	50,0%
	TYPOLOGIE	-13,9%	12,6%	-6,5%
Dopage humain	ZONE DE POLICE	-100,0%	/	/
	TYPOLOGIE	-52,2%	4,5%	-13,0%
Engraissement illégal	ZONE DE POLICE	/	/	/
	TYPOLOGIE	-33,3%	-62,5%	133,3%
Vente de cocaïne	ZONE DE POLICE	-40,0%	166,7%	-25,0%
	TYPOLOGIE	14,5%	27,0%	-5,0%
Import-export de cocaïne	ZONE DE POLICE	/	/	/
	TYPOLOGIE	-4,2%	34,8%	-29,0%
Production de drogues synthétiques	ZONE DE POLICE	/	/	/
	TYPOLOGIE	-54,5%	-20,0%	-37,5%
Import-export de drogues synthétiques	ZONE DE POLICE	/	/	/
	TYPOLOGIE	0,0%	16,7%	-23,8%
Vente de drogues synthétiques	ZONE DE POLICE	/	0,0%	50,0%
	TYPOLOGIE	0,0%	34,8%	6,6%
Production de cannabis (culture)	ZONE DE POLICE	0,0%	50,0%	-33,3%
	TYPOLOGIE	-32,5%	19,8%	-37,1%
Import-export de cannabis en grande quantité	ZONE DE POLICE	/	/	/
	TYPOLOGIE	-42,9%	75,0%	-28,6%



CRIMINALITE ENREGISTREE : ZONE DE POLICE vs TYPOLOGIE

Figure criminelle/phénomène	Niveau	% 2021 - 2022	% 2022 - 2023	% 2023 - 2024
Vente de cannabis en grande quantité	ZONE DE POLICE	/	-100,0%	/
	TYPOLOGIE	0,0%	-6,3%	13,3%
Import-export d'héroïne	ZONE DE POLICE	/	/	/
	TYPOLOGIE	-42,9%	-50,0%	75,0%
Vente-traffic d'héroïne	ZONE DE POLICE	300,0%	-25,0%	-100,0%
	TYPOLOGIE	-2,9%	-17,6%	17,9%
Commerce et production d'arme à feu et mun.	ZONE DE POLICE	/	/	200,0%
	TYPOLOGIE	-6,1%	-29,0%	22,7%
Commerce et production d'arme non à feu	ZONE DE POLICE	/	/	/
	TYPOLOGIE	125,0%	-66,7%	166,7%
TEH - exploitation économique	ZONE DE POLICE	/	/	/
	TYPOLOGIE	53,8%	-5,0%	-15,8%
TEH - exploitation sexuelle	ZONE DE POLICE	-100,0%	/	/
	TYPOLOGIE	12,2%	45,5%	-25,0%
Violence physique (transport public)	ZONE DE POLICE	500,0%	-50,0%	0,0%
	TYPOLOGIE	25,8%	20,5%	19,3%
Violence physique (voie publique)	ZONE DE POLICE	-28,0%	35,1%	9,6%
	TYPOLOGIE	19,0%	-3,3%	3,3%
Violence physique (autre endroit public)	ZONE DE POLICE	100,0%	100,0%	-50,0%
	TYPOLOGIE	21,3%	9,1%	-32,7%
Violence physique (endroit accessible au public)	ZONE DE POLICE	42,9%	50,0%	-33,3%
	TYPOLOGIE	42,9%	-2,7%	-0,6%
Violence sexuelle (transport public)	ZONE DE POLICE	/	/	-100,0%
	TYPOLOGIE	41,4%	-17,1%	-8,8%



CRIMINALITE ENREGISTREE : ZONE DE POLICE vs TYPOLOGIE

Figure criminelle/phénomène	Niveau	% 2021 - 2022	% 2022 - 2023	% 2023 - 2024
Violence sexuelle (voie publique)	ZONE DE POLICE	0,0%	100,0%	0,0%
	TYPOLOGIE	7,1%	-26,0%	36,6%
Violence sexuelle (autre endroit public)	ZONE DE POLICE	-100,0%	/	0,0%
	TYPOLOGIE	15,6%	-25,0%	0,0%
Violence sexuelle (endroit accessible au public)	ZONE DE POLICE	-33,3%	-50,0%	0,0%
	TYPOLOGIE	5,3%	34,3%	-18,4%
Violence psychique (transport public)	ZONE DE POLICE	/	0,0%	100,0%
	TYPOLOGIE	44,2%	38,7%	-10,6%
Violence psychique (voie publique)	ZONE DE POLICE	-15,1%	-10,0%	40,7%
	TYPOLOGIE	2,9%	6,3%	1,6%
Violence psychique (autre endroit public)	ZONE DE POLICE	/	-33,3%	-50,0%
	TYPOLOGIE	5,2%	5,5%	-3,7%
Violence psychique (endroit accessible au public)	ZONE DE POLICE	33,3%	-15,0%	47,1%
	TYPOLOGIE	12,8%	14,3%	3,3%
Vol à main armée (transport public)	ZONE DE POLICE	/	/	/
	TYPOLOGIE	0,0%	-50,0%	200,0%
Vol à main armée (voie publique)	ZONE DE POLICE	-100,0%	/	0,0%
	TYPOLOGIE	24,1%	-5,6%	-20,6%
Vol à main armée (autre endroit public)	ZONE DE POLICE	/	/	/
	TYPOLOGIE	-50,0%	300,0%	-25,0%
Vol à main armée (endroit accessible au public)	ZONE DE POLICE	0,0%	0,0%	-100,0%
	TYPOLOGIE	-8,5%	-18,6%	-17,1%
Vol avec violence sans arme (transport public)	ZONE DE POLICE	/	/	-100,0%
	TYPOLOGIE	37,5%	0,0%	45,5%



CRIMINALITE ENREGISTREE : ZONE DE POLICE vs TYPOLOGIE

Figure criminelle/phénomène	Niveau	% 2021 - 2022	% 2022 - 2023	% 2023 - 2024
Vol avec violence sans arme (voie publique)	ZONE DE POLICE	42,9%	-70,0%	200,0%
	TYPLOGIE	1,2%	-3,7%	8,9%
Vol avec violence sans arme (autre endroit public)	ZONE DE POLICE	/	-100,0%	/
	TYPLOGIE	100,0%	6,3%	-29,4%
Vol avec violence sans arme (endr. acces. au pub.)	ZONE DE POLICE	33,3%	50,0%	-33,3%
	TYPLOGIE	18,6%	-5,8%	-14,9%
Faux policiers	ZONE DE POLICE	/	-100,0%	/
	TYPLOGIE	250,0%	-31,4%	8,3%
Terrorisme, extrémisme et radicalisme	ZONE DE POLICE	/	/	100,0%
	TYPLOGIE	-15,0%	76,5%	23,3%
Cyberharcèlement	ZONE DE POLICE	-2,4%	-12,9%	63,0%
	TYPLOGIE	-1,1%	3,3%	7,3%
Fraude à l'identité	ZONE DE POLICE	68,2%	-32,4%	64,0%
	TYPLOGIE	12,3%	6,1%	-4,0%

STATISTIQUES POLICIERES DE CRIMINALITE

LIEU DE PERPETRATION: ZONE DE POLICE

ZONE MEUSE-HESBAYE

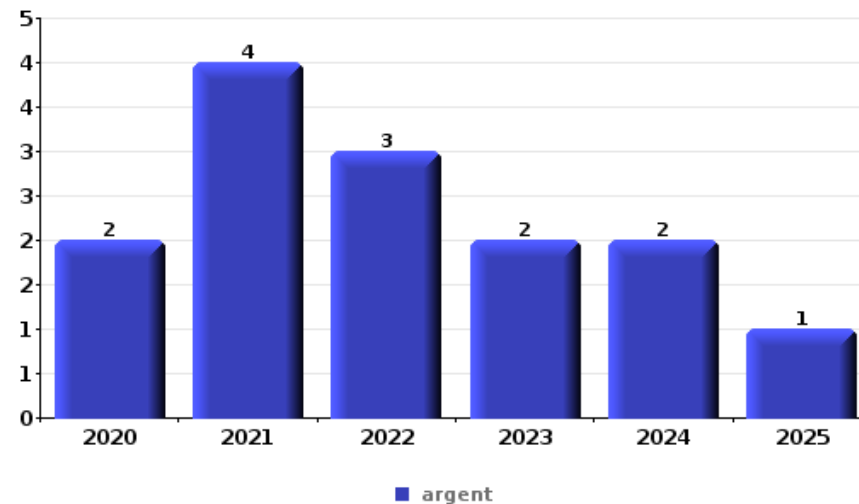
PARTIE VI : OBJETS ET MOYENS DE TRANSPORT



ZONE MEUSE-HESBAYE

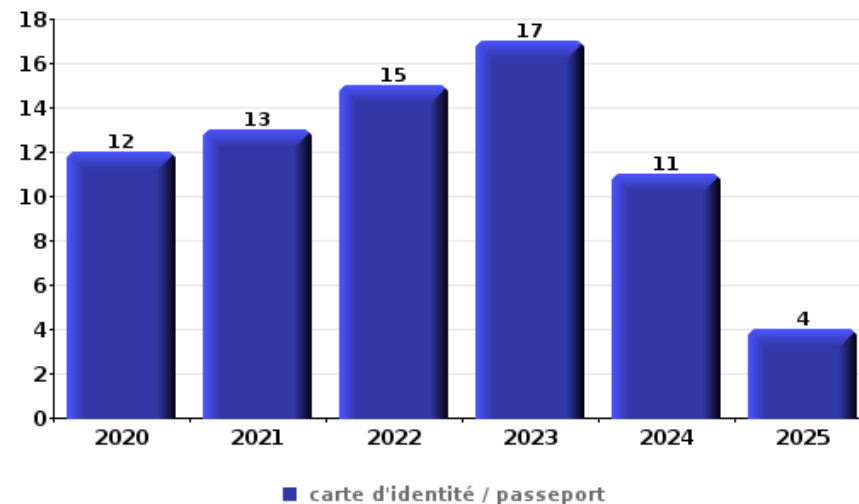
Vol à main armée

Top 5 Objets volés (sbd nombre de faits)		2020	2021	2022	2023	2024	2025
1	argent	2	4	3	2	2	1
2	clé		1	1	1		2
2	GSM et accessoires	1	2		1	1	
4	alimentation	1		2			1
4	portefeuille		2	1			1
4	tabac		1	2			1



Vol dans ou sur un véhicule

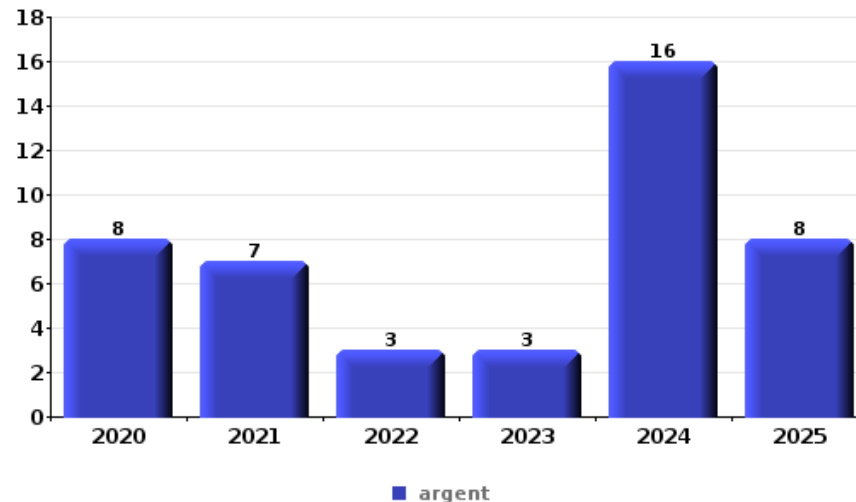
Top 5 Objets volés (sbd nombre de faits)		2020	2021	2022	2023	2024	2025
1	carte d'identité / passeport	12	13	15	17	11	4
2	plaque d'immatriculation	15	21	12	9	13	
3	permis de conduire	11	14	13	11	11	5
4	pièce de moyen de transport	12	12	17	14	6	
5	outillage	12	17	5	13	11	1





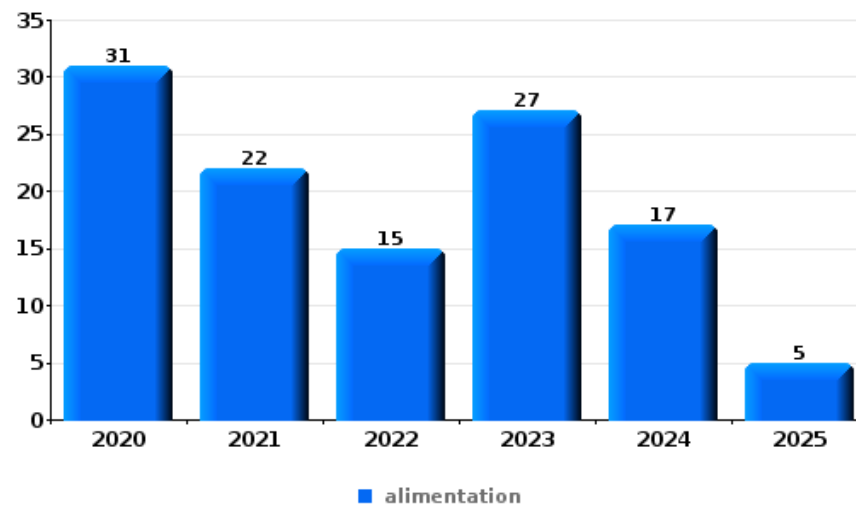
Cambrionage ds entreprise ou commerce

Top 5 Objets volés (sbd nombre de faits)		2020	2021	2022	2023	2024	2025
1	argent	8	7	3	3	16	8
2	outillage	2	2	4	4	4	1
3	alimentation	2	2	2		6	1
4	coffre-fort / coffret (argent) / caisse	2				3	1
4	ordinateur et accessoires	1	2			1	2
4	pièce de moyen de transport	1	1	2	2		
4	tabac		1	1		3	1



Vol à l'étalage

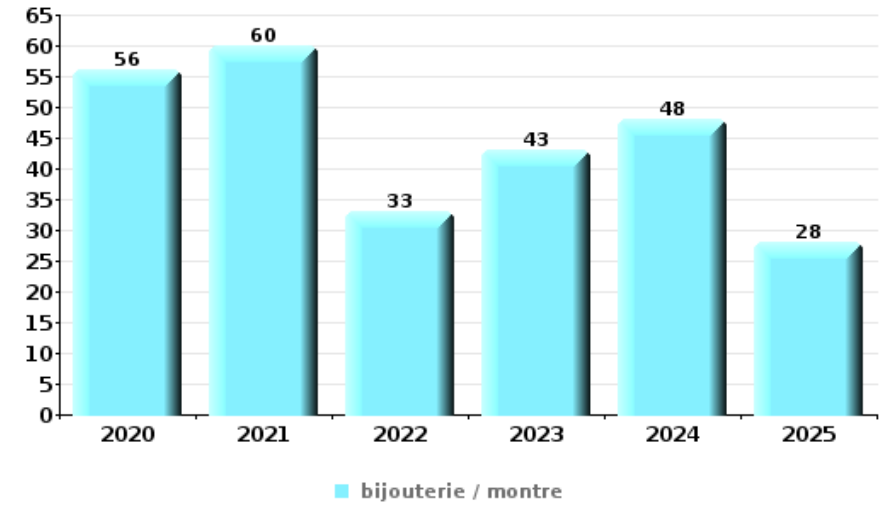
Top 5 Objets volés (sbd nombre de faits)		2020	2021	2022	2023	2024	2025
1	alimentation	31	22	15	27	17	5
2	tabac	4	9	10	21	5	
3	vêtement	5	3	1	6		1
4	outillage	1		6	4	1	
5	parfum / produit de beauté	1	1	3	1	2	1





Cambrilage dans habitation

Top 5 Objets volés (sbd nombre de faits)		2020	2021	2022	2023	2024	2025
1	bijouterie / montre	56	60	33	43	48	28
2	argent	36	42	35	36	43	22
3	multimédia	18	25	15	20	17	5
4	ordinateur et accessoires	13	18	15	17	11	8
5	outillage	15	18	12	17	16	1



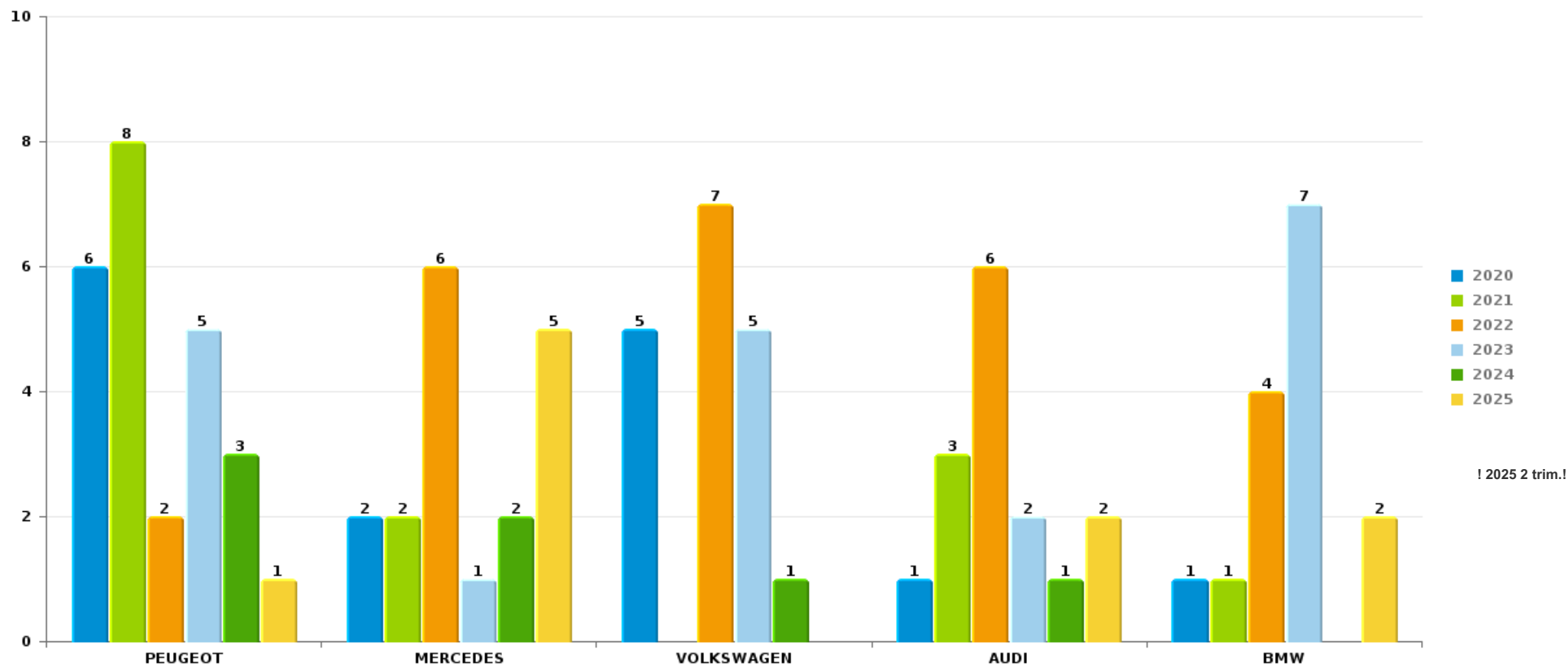
Remarque: en ce qui concerne les objets, aucun total n'est reproduit étant donné que plusieurs objets peuvent avoir été volés lors d'un même fait.



ZONE MEUSE-HESBAYE

Vol de voiture

Nombre de voitures volées par marque (Top 5)



! 2025 2 trim.!

STATISTIQUES POLICIERES DE CRIMINALITE

LIEU DE PERPETRATION: ZONE DE POLICE

ZONE MEUSE-HESBAYE

PARTIE VII : SUSPECTS



Partie 1: Niveau FAITS (comptage du nombre de faits pour lesquels un certain type de suspect est impliqué)

1.1. Nombre d'infractions selon le sexe des suspects identifiés (par catégorie principale)

Étant donné que, tant un suspect identifié masculin qu'un suspect identifié féminin peuvent être impliqués lors d'un même fait, il est possible que la somme des colonnes «Hommes» et «Femmes» soit supérieure à la valeur de la colonne «Total...» (voir également la note méthodologique)

ZONE MEUSE-HESBAYE

2025

Catégorie principale / Sexe	Nombre total de faits avec au moins 1 suspect	Hommes	%	Femmes	%
Infr. contre l'intégrité physique	68	48	70,6%	25	36,8%
Drogues	43	40	93,0%	5	11,6%
Registre de population	35	23	65,7%	14	40,0%
Infr. contre autres valeurs morales et sentiments	28	19	67,9%	9	32,1%
Armes et explosifs	25	23	92,0%	2	8,0%
Vol et extorsion	19	18	94,7%	2	10,5%
Infr. contre la sécurité publique	15	15	100,0%		
Fraude	7	6	85,7%	3	42,9%
Législation sur les étrangers	9	9	100,0%		
Dégradation de la propriété	8	6	75,0%	2	25,0%
Environnement	7	6	85,7%	2	28,6%
Infr. contre l'autorité publique	7	7	100,0%	1	14,3%
Ivresse et alcool	7	6	85,7%	1	14,3%
Infr. contre la foi publique	6	6	100,0%		
Criminalité informatique	2	1	50,0%	2	100,0%
Code pénal militaire et milice	2	2	100,0%		

CRIMINALITE ENREGISTREE: SUSPECTS



Catégorie principale / Sexe	Nombre total de faits avec au moins 1 suspect	Hommes	%	Femmes	%
Code pénal social	2			2	100,0%
Infr. contre la famille	2			2	100,0%
Infr. contre les mœurs	2	2	100,0%		
Autres lois spéciales	1	1	100,0%		
Infr. relative au statut juridique de l'enfant	1	1	100,0%		
Pratiques commerciales	1	1	100,0%		
Santé publique	1	1	100,0%		
Total	298	241	80,9 %	72	24,2 %



1.2. Nombre d'infractions selon le sexe des suspects identifiés (par figure criminelle)

Étant donné que, tant un suspect identifié masculin qu'un suspect identifié féminin peuvent être impliqués lors d'un même fait, il est possible que la somme des colonnes «Hommes» et «Femmes» soit supérieure à la valeur de la colonne «Total...» (voir également la note méthodologique)

ZONE MEUSE-HESBAYE

2025

FC Vol moyen de transport

Figure criminelle / Sexe	Nombre total de faits avec au moins 1 suspect identifié	Hommes	%
Vol de vélomoteur	1	1	100,0%
Total	PA	PA	PA

FC Cambriolage

Figure criminelle / Sexe	Nombre total de faits avec au moins 1 suspect identifié	Hommes	%
Cambriolage ds entreprise ou commerce	4	4	100,0%
Cambriolage dans bâtiment (total)	4	4	100,0%
Total	PA	PA	PA

FC Vol autre

Figure criminelle / Sexe	Nombre total de faits avec au moins 1 suspect identifié	Hommes	%	Femmes	%
Vol avec violence sans arme	3	3	100,0%		
Vol dans ou sur un véhicule	1	1	100,0%		
Vol à l'étalage	5	4	80,0%	2	40,0%
Vol d'animaux	1	1	100,0%		
Total	PA	PA	PA	PA	PA

CRIMINALITE ENREGISTREE: SUSPECTS



FC Autre

Figure criminelle / Sexe	Nombre total de faits avec au moins 1 suspect identifié	Hommes	%	Femmes	%
Violence contre les métiers d'intérêt général	4	3	75,0%	1	25,0%
Dégradation de voiture	4	3	75,0%	1	25,0%
Rixe au couteau	1	1	100,0%	1	100,0%
Total	PA	PA	PA	PA	PA

PH Violence intrafamiliale (VIF)

Figure criminelle / Sexe	Nombre total de faits avec au moins 1 suspect identifié	Hommes	%	Femmes	%
VIF: physique, dans le couple	31	21	67,7%	15	48,4%
VIF: physique, envers des descendants	3	2	66,7%	1	33,3%
VIF: physique, envers d'autres membres	9	7	77,8%	2	22,2%
VIF: psychique, dans le couple	6	4	66,7%	2	33,3%
VIF: psychique, envers d'autres membres	2	1	50,0%	1	50,0%
VIF: économique, dans le couple	1			1	100,0%
VIF: économique, envers d'autres membres	2	2	100,0%	1	50,0%
Total	PA	PA	PA	PA	PA

PH Drogues

Figure criminelle / Sexe	Nombre total de faits avec au moins 1 suspect identifié	Hommes	%	Femmes	%
Vente de cocaïne	7	7	100,0%	1	14,3%
Vente de drogues synthétiques	2	2	100,0%		
Total	PA	PA	PA	PA	PA

CRIMINALITE ENREGISTREE: SUSPECTS



PH Trafic d'armes

Figure criminelle / Sexe	Nombre total de faits avec au moins 1 suspect identifié	Femmes	%
Commerce et production d'arme à feu et mun.	1	1	100,0%
Total	PA	PA	PA

PH Violence dans l'espace public

Figure criminelle / Sexe	Nombre total de faits avec au moins 1 suspect identifié	Hommes	%	Femmes	%
Violence physique (voie publique)	20	14	70,0%	7	35,0%
Violence physique (endroit accessible au public)	2	1	50,0%	1	50,0%
Violence psychique (voie publique)	12	11	91,7%	1	8,3%
Violence psychique (endroit accessible au public)	2	2	100,0%		
Vol avec violence sans arme (voie publique)	2	2	100,0%		
Total	PA	PA	PA	PA	PA

PH Autre

Figure criminelle / Sexe	Nombre total de faits avec au moins 1 suspect identifié	Hommes	%
Cyberharcèlement	14	14	100,0%
Fraude à l'identité	3	3	100,0%
Total	PA	PA	PA



1.3. Nombre d'infractions selon l'âge des suspects identifiés (par catégorie principale)

Étant donné que, tant un suspect identifié mineur qu'un suspect identifié majeur peuvent être impliqués lors d'un même fait, il est possible que la somme des colonnes «Mineur» et «Majeur» soit supérieure à la valeur de la colonne «Total...» (voir également la note méthodologique)

ZONE MEUSE-HESBAYE

2025

Catégorie principale / Âge	Nombre total de faits avec au moins 1 suspect identifié	Mineur	%	Majeur	%
Infr. contre l'intégrité physique	68	3	4,4%	65	95,6%
Drogues	43	3	7,0%	41	95,3%
Registre de population	35			35	100,0%
Infr. contre autres valeurs morales et sentiments	28			28	100,0%
Armes et explosifs	25	3	12,0%	22	88,0%
Vol et extorsion	19	1	5,3%	18	94,7%
Infr. contre la sécurité publique	15	2	13,3%	13	86,7%
Législation sur les étrangers	9			9	100,0%
Dégradation de la propriété	8			8	100,0%
Environnement	7			7	100,0%
Fraude	7			7	100,0%
Infr. contre l'autorité publique	7	1	14,3%	6	85,7%
Ivresse et alcool	7			7	100,0%
Infr. contre la foi publique	6			6	100,0%
Code pénal militaire et milice	2			2	100,0%
Code pénal social	2			2	100,0%
Criminalité informatique	2			2	100,0%
Infr. contre la famille	2			2	100,0%
Infr. contre les mœurs	2			2	100,0%
Autres lois spéciales	1			1	100,0%
Infr. relative au statut juridique de l'enfant	1			1	100,0%
Pratiques commerciales	1			1	100,0%
Santé publique	1			1	100,0%
Total	298	13	4,4%	286	96,0%



1.4. Nombre d'infractions selon l'âge des suspects identifiés (par figure criminelle)

Étant donné que, tant un suspect identifié mineur qu'un suspect identifié majeur peuvent être impliqués lors d'un même fait, il est possible que la somme des colonnes «Mineur» et «Majeur» soit supérieure à la valeur de la colonne «Total...»
(voir également la note méthodologique)

ZONE MEUSE-HESBAYE

2025

FC Vol moyen de transport

Figure criminelle / Âge	Nombre total de faits avec au moins 1 suspect identifié	Majeur	%
Vol de vélomoteur	1	1	100,0%
Total	PA	PA	PA

FC Cambriolage

Figure criminelle / Âge	Nombre total de faits avec au moins 1 suspect identifié	Majeur	%
Cambriolage ds entreprise ou commerce	4	4	100,0%
Cambriolage dans bâtiment (total)	4	4	100,0%
Total	PA	PA	PA

FC Vol autre

Figure criminelle / Âge	Nombre total de faits avec au moins 1 suspect identifié	Majeur	%
Vol avec violence sans arme	3	3	100,0%
Vol dans ou sur un véhicule	1	1	100,0%
Vol à l'étalage	5	5	100,0%
Vol d'animaux	1	1	100,0%
Total	PA	PA	PA



FC Autre

Figure criminelle / Âge	Nombre total de faits avec au moins 1 suspect identifié	Majeur	%
Violence contre les métiers d'intérêt général	4	4	100,0%
Dégradation de voiture	4	4	100,0%
Rixe au couteau	1	1	100,0%
Total	PA	PA	PA

PH Violence intrafamiliale (VIF)

Figure criminelle / Âge	Nombre total de faits avec au moins 1 suspect identifié	Mineur	%	Majeur	%
VIF: physique, dans le couple	31	1	3,2%	30	96,8%
VIF: physique, envers des descendants	3			3	100,0%
VIF: physique, envers d'autres membres	9	2	22,2%	7	77,8%
VIF: psychique, dans le couple	6			6	100,0%
VIF: psychique, envers d'autres membres	2	1	50,0%	1	50,0%
VIF: économique, dans le couple	1			1	100,0%
VIF: économique, envers d'autres membres	2			2	100,0%
Total	PA	PA	PA	PA	PA

PH Drogues

Figure criminelle / Âge	Nombre total de faits avec au moins 1 suspect identifié	Majeur	%
Vente de cocaïne	7	7	100,0%
Vente de drogues synthétiques	2	2	100,0%
Total	PA	PA	PA



PH Trafic d'armes

Figure criminelle / Âge	Nombre total de faits avec au moins 1 suspect identifié	Majeur	%
Commerce et production d'arme à feu et mun.	1	1	100,0%
Total	PA	PA	PA

PH Violence dans l'espace public

Figure criminelle / Âge	Nombre total de faits avec au moins 1 suspect identifié	Mineur	%	Majeur	%
Violence physique (voie publique)	20	1	5,0%	19	95,0%
Violence physique (endroit accessible au public)	2			2	100,0%
Violence psychique (voie publique)	12	2	16,7%	10	83,3%
Violence psychique (endroit accessible au public)	2			2	100,0%
Vol avec violence sans arme (voie publique)	2			2	100,0%
Total	PA	PA	PA	PA	PA

PH Autre

Figure criminelle / Âge	Nombre total de faits avec au moins 1 suspect identifié	Majeur	%
Cyberharcèlement	14	14	100,0%
Fraude à l'identité	3	3	100,0%
Total	PA	PA	PA



Partie 2: Niveau SUSPECTS-FAIT (comptage du nombre de combinaisons suspect-fait)

2.1. Nombre de suspects-fait selon le sexe des suspects identifiés (TOP 5 des catégories principales)

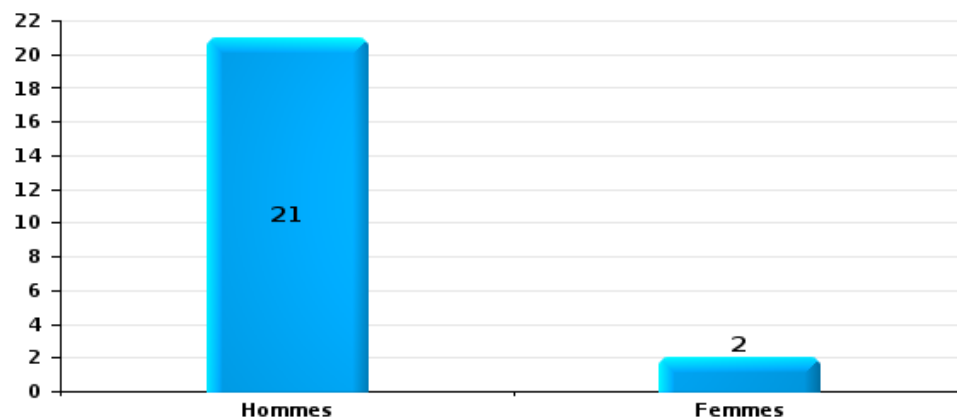
Lorsqu'un même suspect a commis plusieurs faits durant la période considérée, il est aussi comptabilisé plusieurs fois (voir également la note méthodologique)

ZONE MEUSE-HESBAYE

2025

Vol et extorsion

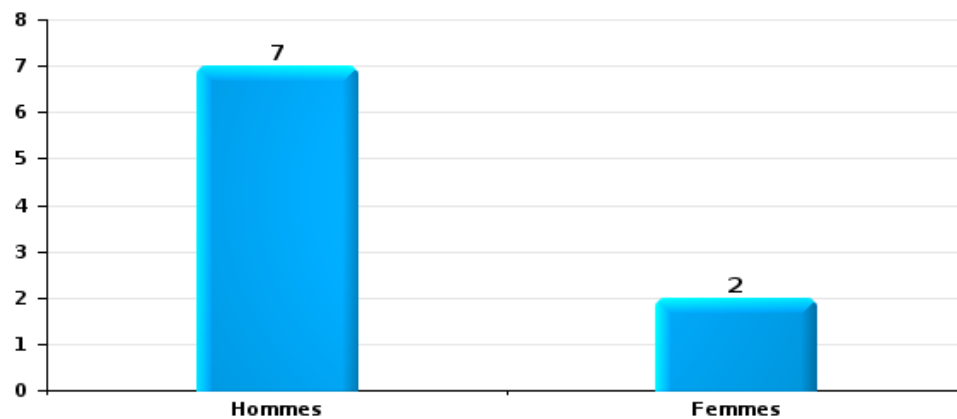
Nombre de suspects-fait selon le sexe





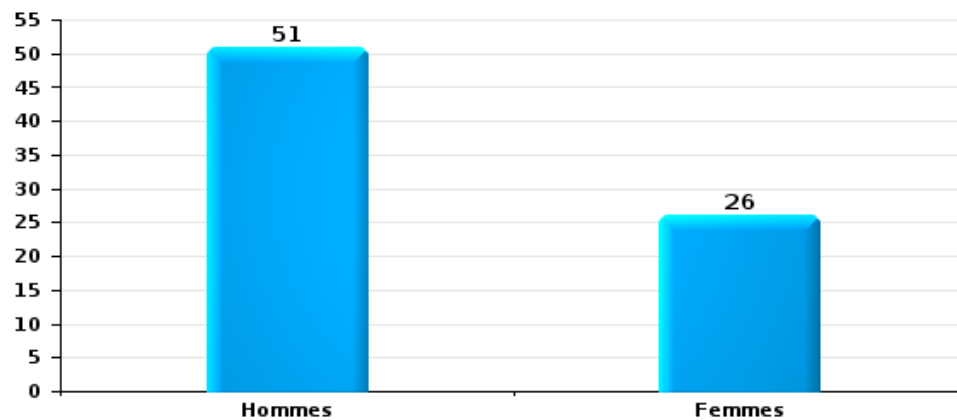
Dégradation de la propriété

Nombre de suspects-fait selon le sexe



Infr. contre l'intégrité physique

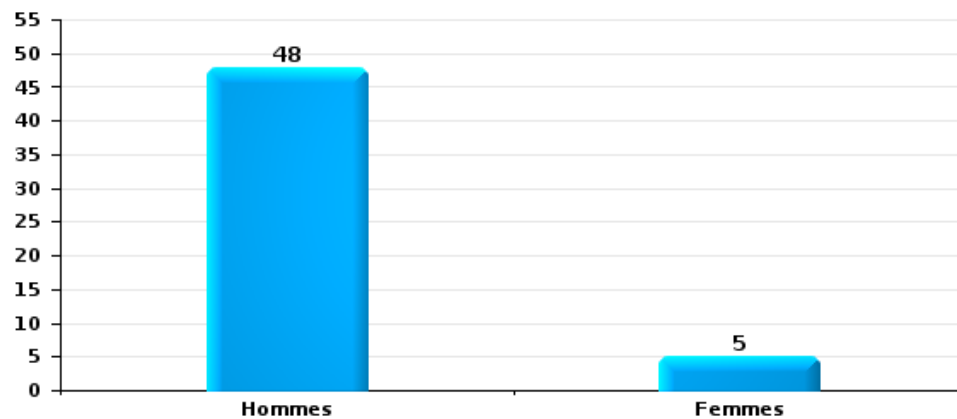
Nombre de suspects-fait selon le sexe





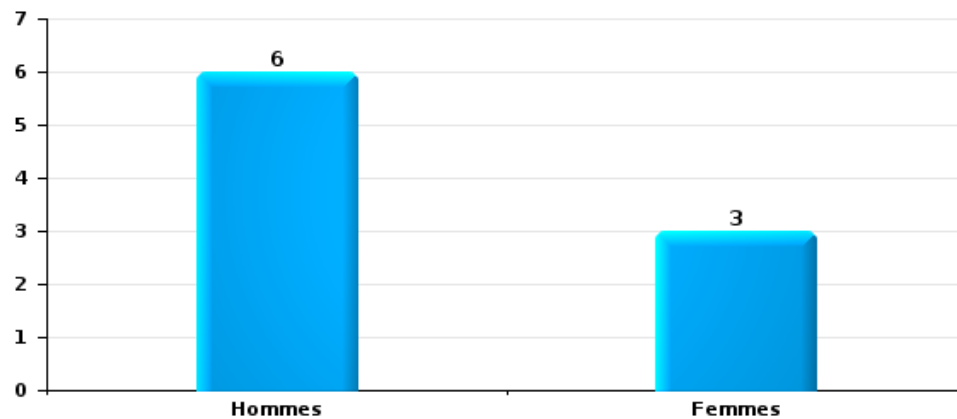
Drogues

Nombre de suspects-fait selon le sexe



Fraude

Nombre de suspects-fait selon le sexe





2.2. Nombre de suspects-fait selon le sexe des suspects identifiés (TOP 5 des figures criminelles)

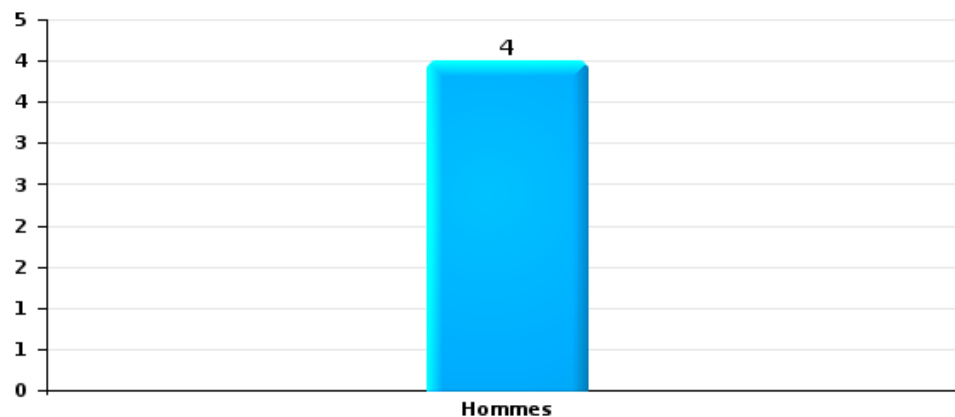
Lorsqu'un même suspect a commis plusieurs faits durant la période considérée, il est aussi comptabilisé plusieurs fois (voir également la note méthodologique)

ZONE MEUSE-HESBAYE

2025

Cambriolage dans bâtiment (total)

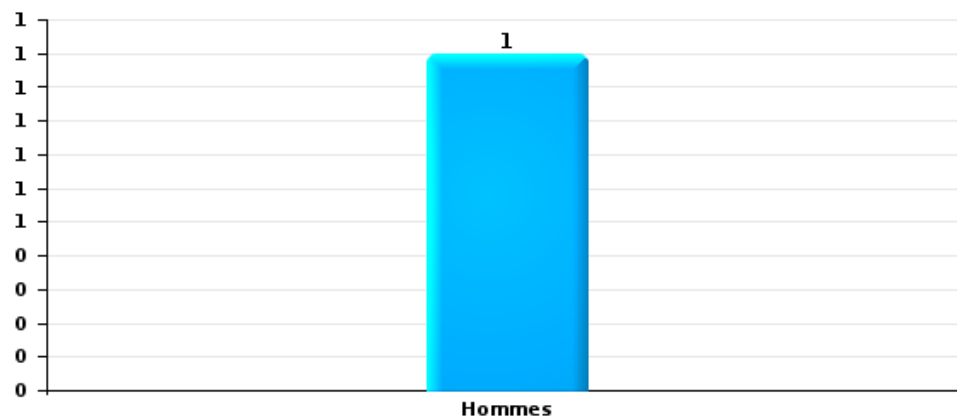
Nombre de suspects-fait selon le sexe





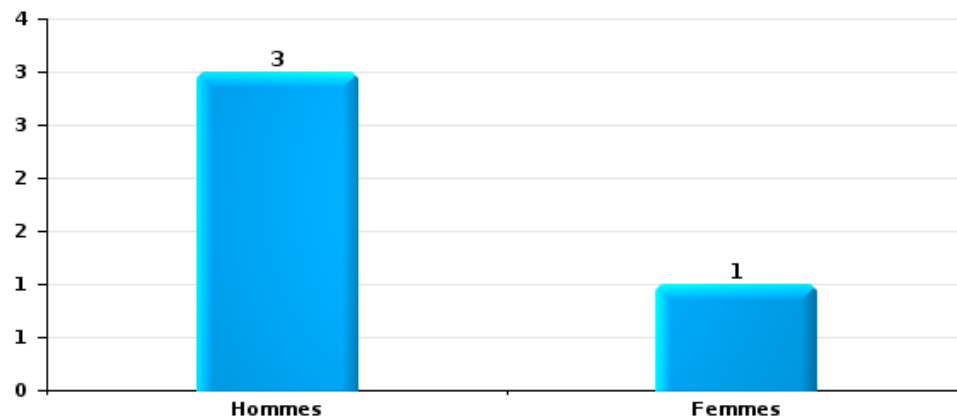
Vol dans ou sur un véhicule

Nombre de suspects-fait selon le sexe



Dégradation de voiture

Nombre de suspects-fait selon le sexe





2.3. Nombre de suspects-fait selon l'âge des suspects identifiés (TOP 5 des catégories principales)

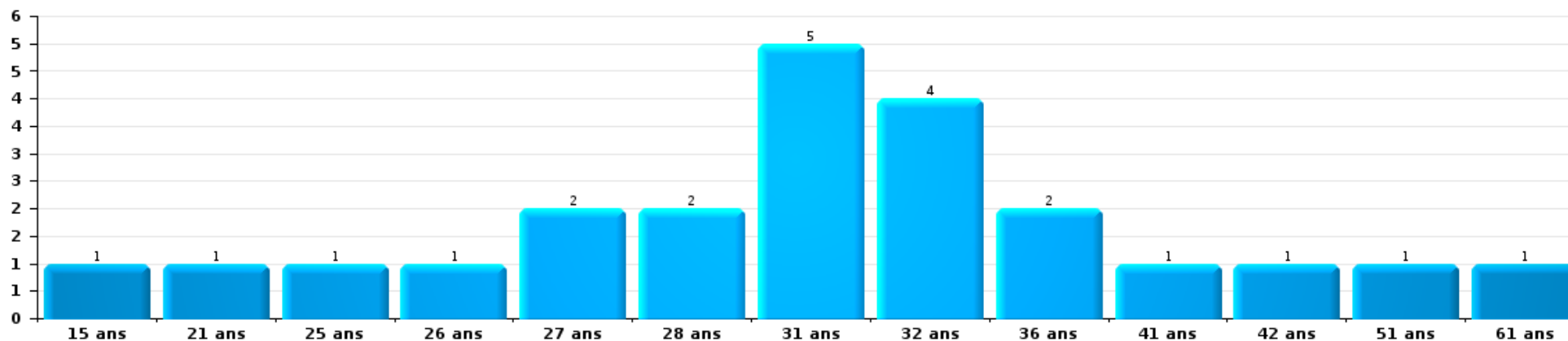
1) Lorsqu'un même suspect a commis plusieurs faits durant la période considérée, il est aussi comptabilisé plusieurs fois, qu'il ait le même âge ou non – 2) Les suspects au-dessous de 14 ans et à partir de 90 ans ne sont pas repris dans le tableau (voir également la note méthodologique)

ZONE MEUSE-HESBAYE

2025

Vol et extorsion

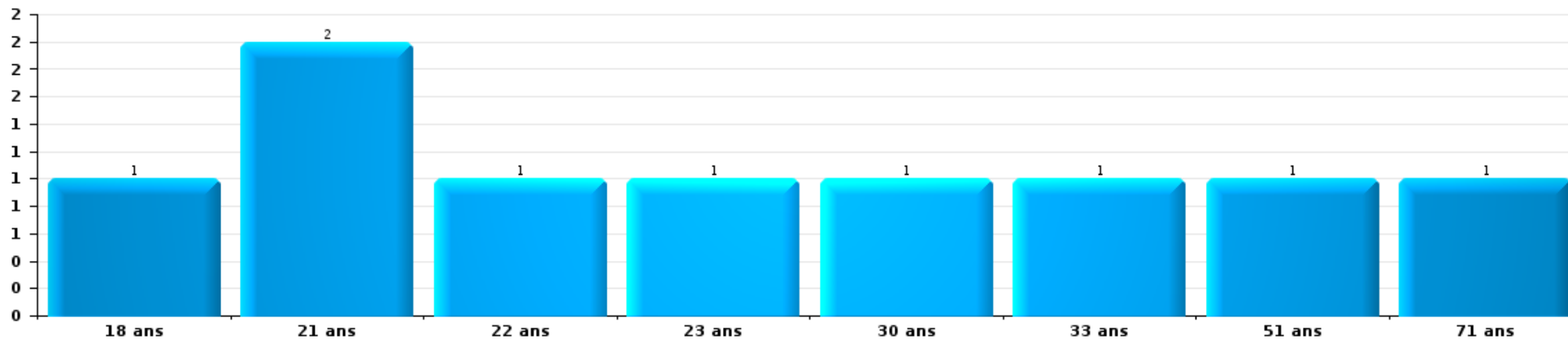
Nombre de suspects-fait par âge (chronologique)





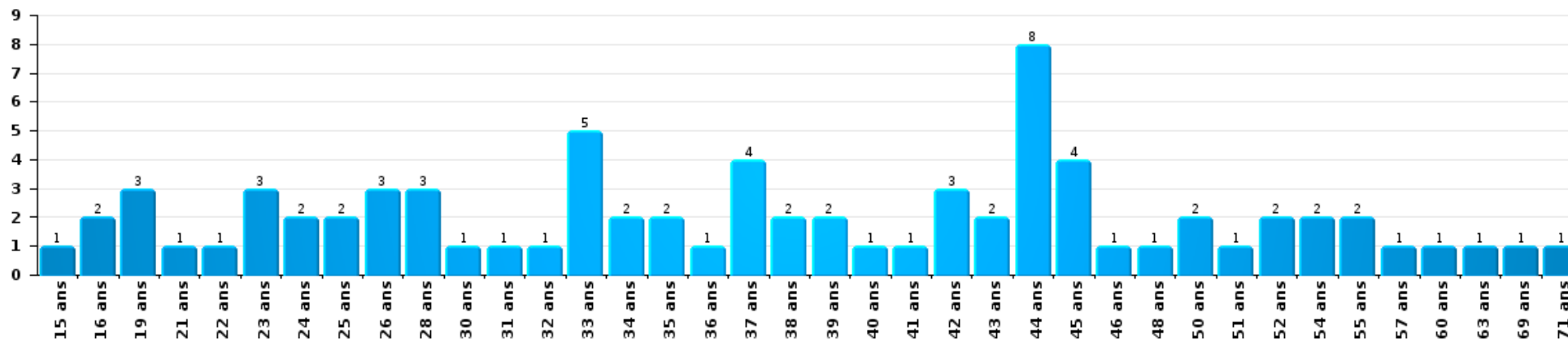
Dégradation de la propriété

Nombre de suspects-fait par âge (chronologique)



Infr. contre l'intégrité physique

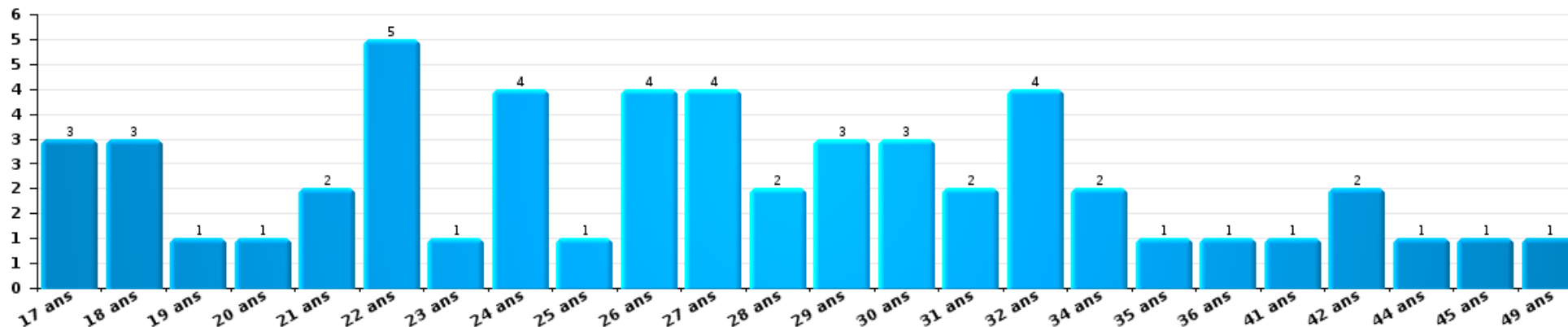
Nombre de suspects-fait par âge (chronologique)





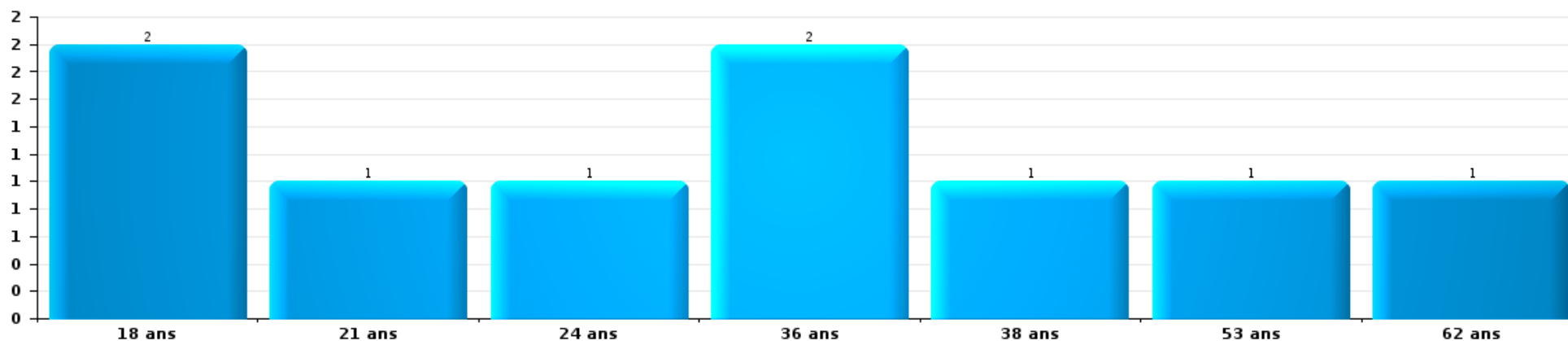
Drogues

Nombre de suspects-fait par âge (chronologique)



Fraude

Nombre de suspects-fait par âge (chronologique)





2.4. Nombre de suspects-fait selon l'âge des suspects identifiés (TOP 5 des figures criminelles)


1) Lorsqu'un même suspect a commis plusieurs faits durant la période considérée, il est aussi comptabilisé plusieurs fois, qu'il ait le même âge ou non - 2) Les suspects au-dessous de 14 ans et à partir de 90 ans ne sont pas repris dans le tableau (voir également la note méthodologique)

ZONE MEUSE-HESBAYE

2025

Cambriolage dans bâtiment (total)

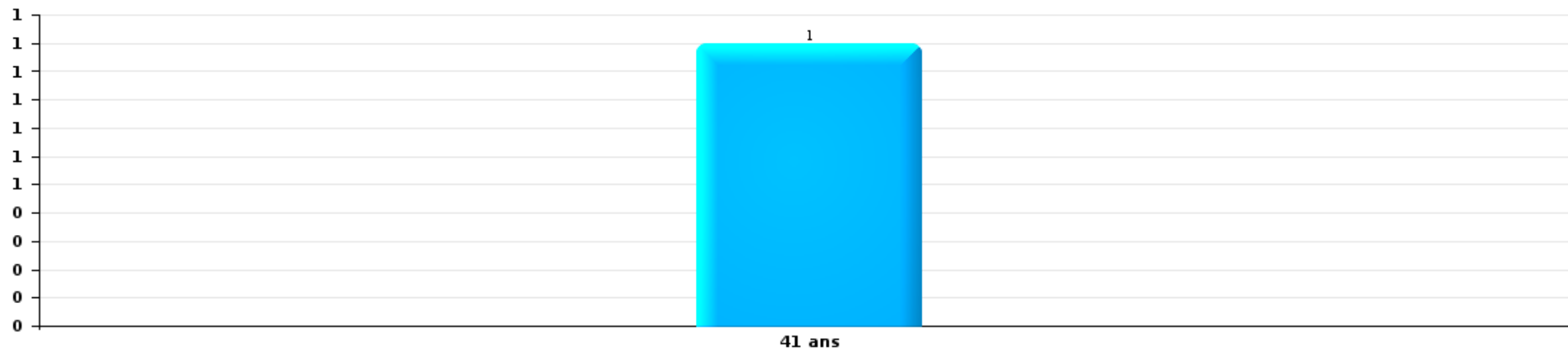
Nombre de suspects-fait par âge (chronologique)





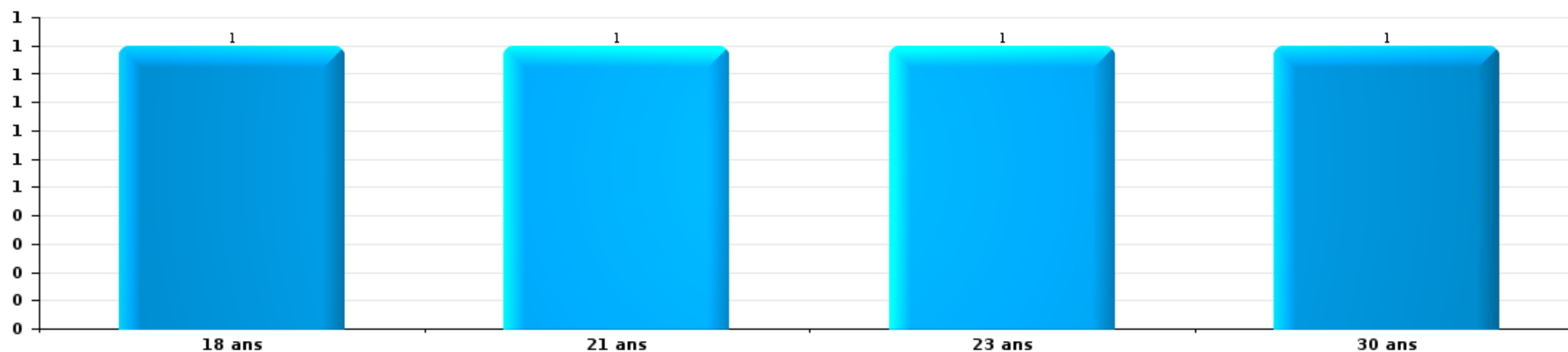
Vol dans ou sur un véhicule

Nombre de suspects-fait par âge (chronologique)



Dégradation de voiture

Nombre de suspects-fait par âge (chronologique)



STATISTIQUES POLICIERES DE CRIMINALITE

LIEU DE PERPETRATION: ZONE DE POLICE

ZONE MEUSE-HESBAYE

***ANNEXE I: DETAIL PAR CATEGORIE DE DELIT
CODE PENAL***



ZONE MEUSE-HESBAYE

Infraction Code pénal

Infr. contre l'intégrité physique

			2000	2015	2016	2017	2018	2019	2020	2021	2022	2023	2024	2025
Assassinat	Empoisonnement (assassinat)	Tent.										1		
	Autres	Tent.	1			1		1						
	Sous-total		1			1		1				1		
Meurtre	Parricide (meurtre)	Acc.					1							
	Infanticide (meurtre)	Acc.				1								
	Empoisonnement (meurtre)	Tent.	1		1									
	Non spécifié	Acc.			1									
	Autres	Acc.		1		1	1	1		1	1		1	
		Tent.	1	2	4	2	3	4	1	1	1	5	3	4
Sous-total		2	3	6	4	5	5	1	2	6	3	10	5	1
Torture et maltraitance	Torture	Acc.										1		
	Traitement inhumain	Acc.		2	1				3	1	1	3	1	1
	Traitement dégradant	Acc.			1	2				1		6	2	
	Sous-total			2	2	2			3	2	1	10	3	1
Coups et/ou blessures vol. en sphère familiale	Entre partenaires ou ex-partenaires	Acc.	23	110	105	94	112	122	86	101	100	125	166	93
	Lors d'un différend familial en général	Acc.	78											
		Tent.	2											
	Par les parents envers un mineur	Acc.	4	16	16	17	17	27	14	24	14	24	42	22
	Par les parents envers personne vulnérable	Acc.				2								
	Envers les parents	Acc.	4	9	24	7	9	13	13	18	14	13	41	17
	Envers d'autres ascendants directs ou collatéraux	Acc.		2	1	6	3	4	5	4		4	2	1
Sous-total		111	137	146	126	141	166	118	147	128	166	251	133	

FPF/DGR/DRI/BIPOL - Statistiques policières de criminalité (date de clôture: 31/10/2025)
 Les données pour les années 2001 jusqu'à 2014 ne sont plus publiées mais restent disponibles sur demande auprès du service BIPOL.
 Les données pour 2025 ne concernent que le 1er semestre.



Infr. contre l'intégrité physique

			2000	2015	2016	2017	2018	2019	2020	2021	2022	2023	2024	2025
Coups et/ou blessures vol. hors sphère familiale	Bagarres (=coups réciproques)	Acc.	17	37	61	44	39	46	24	33	28	32	44	31
		Tent.	1											
	Coups envers fonctionnaire de police	Acc.	1	1	1	2		2	3	1	1	1		1
	Envers un mineur par une pers. ayant autorité	Acc.	3	4	9	10	10	12	6	7	4	6	11	5
	Envers un mineur qualité de l'auteur inconnue	Acc.	5	7	10	12	17	17	18	29	21	19	32	11
	Envers pers. vulnérable par pers. ayant autorité	Acc.									1	1	1	
	Envers pers. vulnérable (qualité auteur inconnue)	Acc.					3		1	1	3	2	2	
	Envers un mineur par cohabitant sans rel. Autorité	Acc.								4	1	5	2	8
	Envers un arbitre de manifestation sportive	Acc.										1		
	Coups envers personnel transport public	Acc.												1
	Coups envers personnel autre service public	Acc.		1					1		1	2		2
	Coups envers profession médicale	Acc.				1					1	1	1	
	Coups envers personnel institut d'enseignement	Acc.		1	1	4	3	3	2		1			3
		Acc.	136	149	117	98	105	136	72	98	92	128	121	60
	Tent.	2	2											
	Sous-total	165	202	199	171	177	216	127	173	154	198	218	119	
Abstention coupable		Acc.	1	1	2	1		2		4		1	1	
	Sous-total	1	1	2	1			2		4		1	1	
Autres infr. volontaires. c/ l'intégrité phys.	Privation de soins à enfant ou personne vulnérable	Acc.		1	2	2		1		1	1			1
	Délaissement d'enfant ou personne vulnérable	Acc.	1	3	3	2	4	5	1	5			2	2
	Abandon d'enfant dans le besoin	Acc.	1		1		1		1	2	1	1		
	Administration substances nuisibles	Acc.				1					2	1		
	Empoisonnement de denrées	Acc.				1	1							1
	Entrave méchante à la circulation	Acc.	3	7	12	7	13	19	9	14	23	25	11	11
	Voies de faits et violences légères	Acc.	6	5	5	3	5	4	4	3	4	1	2	
	Sous-total	11	16	23	16	24	29	15	25	31	28	15	15	
Infr. involontaires contre l'intégrité physique	Coups et/ou blessures involontaires	Acc.	10	2	2	1	3	1	3	2	3	2	4	1
	Abstention d'entretien enfant/personne vulnérable	Acc.	1	1	1		1		2				1	
	Morsure de chien	Acc.	2	1	8	7	6	6	5	5	4	8	3	2
	Non spécifié	Acc.	3											
	Sous-total	16	4	11	8	10	7	10	7	7	10	8	3	
	Total	307	365	389	329	357	426	274	360	327	417	501	272	



Infr. contre la liberté individuelle

			2000	2015	2016	2017	2018	2019	2020	2021	2022	2023	2024	2025
Prise d'otages	Acc.		2		2			1						
	Sous-total		2		2			1						
Enlèvement de mineur ou personne vulnérable	Enlèvement parental	Acc.				1								
		Tent.			1									
	Autre enlèvement	Acc.					1			2			1	
		Tent.			1	1			3	4			4	
	Sous-total			1	3			1	3	4	2	4	1	
Détenition par un particulier	Acc.			6	3	2	1	4		4	6	2	7	2
	Sous-total			6	3	2	1	4		4	6	2	7	2
	Total		2	6	6	5	1	6	3	8	8	6	8	2



Infr. contre les mœurs

			2000	2015	2016	2017	2018	2019	2020	2021	2022	2023	2024	2025
Viol ayant causé la mort	Victime 10a - 14a	Acc.					1							
		Sous-total				1								
Viol n'ayant pas causé la mort	Victime < 10a	Acc.	4		7	11	2	6	7	5	1			
		Tent.			1									
	Victime 10a - 14a	Acc.	5		3	3	2	2	4	2	4	1		
		Acc.	1		1	1	2	1	4	4	3	1		
	Victime 14a - 16a	Tent.						1						
		Acc.			2	2	1	1	1	3	3	3		
	Victime majeure	Acc.	6		5	5	4	7	8	8	10	2		
		Tent.	1		2		1	2		1				
Victime âge inconnu	Acc.			1										
	Sous-total		17	13	20	21	16	23	25	25	8			
Viol avec conséquence inconnue		Acc.	3					1						
		Sous-total	3					1						
Viol n'ayant pas causé la mort (nvCPS)	Victime < 16a	Acc.							1	1	11	16	9	4
		Acc.										4	3	2
	Victime majeure	Tent.										1		
		Acc.								2	3	10	13	5
	Sous-total							1	3	14	31	25	11	
Attentat à la pudeur avec violence / menace	Victime < 16a	Acc.	1	1	2	2	1	5	1	4				
		Acc.		1			1			1	1			
	Victime majeure	Acc.	3	3	4		2	1		4	1			
	Sous-total	4	5	6	2	4	6	1	9	2				
Attentat à la pudeur sans violence / menace	Victime < 16a	Acc.	5	8	14	5	8	11	11	7	4			1
		Acc.	3	1	2		1	1	1	3	1			
	Victime âge inconnu	Acc.	3	1		1	1	1	1	3	1			
	Sous-total	11	10	16	6	10	13	13	13	6			1	
Attentat à la pudeur non spécifié		Acc.	1		1		1							
		Sous-total	1		1		1							
Atteinte intégrité sexuelle sans mort (nvCPS)	Victime < 16a	Acc.						1	1		9	16	17	10
		Acc.									2	3	1	1
	Victime majeure	Acc.								1	1	6	7	6
		Sous-total						1	1	1	12	25	25	17

FPF/DGR/DR/BIPOL - Statistiques policières de criminalité (date de clôture: 31/10/2025)
 Les données pour les années 2001 jusqu'à 2014 ne sont plus publiées mais restent disponibles sur demande auprès du service BIPOL.
 Les données pour 2025 ne concernent que le 1er semestre.



Infr. contre les mœurs

			2000	2015	2016	2017	2018	2019	2020	2021	2022	2023	2024	2025
Atteinte intégrité sex.-indéterminé (nvCPS)	Acc.										1	1		
	Sous-total										1	1		
Pornographie enfantine	Détention	Acc.		1	1		3	4	9	6	3			
	Distribution	Acc.		1		4	3	4	2	11	3			
	Accès pornographie enfantine via technologie	Acc.				3			2					
	Non spécifié	Acc.		2	1									
	Sous-total			4	2	7	6	8	13	17	6			
Pornographie	Acc.									1				
	Sous-total									1				
Incitation à la débauche	Victime mineure	Acc.		4	4	1	2	1	2		2			
	Publicité par ICT pour débauche	Acc.						1						
	Autre publicité pour débauche	Acc.		1										
	Non spécifié	Acc.	5		1									
	Sous-total		5	5	5	1	2	2	2		2			
Exploitation de la débauche d'autrui	Victime mineure	Acc.					1							
	Victime majeure	Acc.		1		1	4	2		3				
	Age victime non spécifié	Acc.			3									
	Sous-total			1	3	1	5	2		3				
Outrage public aux bonnes mœurs	Actions (exhibitionnisme, etc.)	Acc.	19	1	3	4	1	5	4	2	1			
	Ecrits, images, objets	Acc.	13	2	3	3	1	2	3	2	2			
	Exhibitionnisme (nvCPS)	Acc.										3	1	1
	Contenu pornographique extrême ou violent (nvCPS)	Acc.										2	1	1
	Sous-total		32	3	6	7	2	7	7	4	3	5	2	2
Voyeurisme	Observation/enregistrement de nudité ou intimité	Acc.						2		3	1			
		Tent.					1							
	Diffusion enregistrement nudité ou intimité	Acc.				1		4	4	5	2			
	Sous-total				1	1	6	4	8	3				
Voyeurisme direct (nvCPS)	Victime < 16a	Acc.									1			
	Victime majeure	Acc.											1	
		Sous-total									1		1	
Voyeurisme via moyen technique ou autre (nvCPS)	Victime < 16a	Acc.									1	1		1
	Victime majeure	Acc.										2		
		Sous-total									1	3		1



Infr. contre les mœurs

			2000	2015	2016	2017	2018	2019	2020	2021	2022	2023	2024	2025
Diffusion de contenu à caractère sexuel (nvCPS)	Victime < 16a	Acc.									3	1	2	2
	Victime majeure	Acc.											1	
		Sous-total									3	1	3	2
Diffusion contenu sex. but méchant/lucrat. (nvCPS)	Victime < 16a	Acc.									2	3	1	4
	Victime 16a - 18a	Acc.											1	
	Victime majeure	Acc.										3	5	1
	Sous-total										2	6	7	5
Grooming online - avec ICT (nvCPS)	Victime < 16a	Acc.										1	2	
	Victime 16a - 18a	Acc.										1		
		Sous-total										2	2	
Exploitation sexuelle mineurs-prostitution (nvCPS)	Incitation à la débauche/prostit. (nvCPS)	Acc.											1	
		Sous-total											1	
Images d'abus sexuels de mineurs (nvCPS)	Production/diffusion images abus sexuels (nvCPS)	Acc.									6	5	6	1
	Détention/acquisition images abus sexuels (nvCPS)	Acc.									1		1	
	Accès à images abus sexuels de mineurs (nvCPS)	Acc.											1	
	Sous-total										7	5	8	1
		Total	73	41	59	46	48	69	67	84	71	79	74	40



Infr. contre autres valeurs morales et sentiments

			2000	2015	2016	2017	2018	2019	2020	2021	2022	2023	2024	2025	
Harcèlement	Harcèlement par téléphone (OLD)	Acc.	9												
		Tent.	2												
		Acc.	9	123	124	108	147	124	143	240	212	215	306		158
		Sous-total	20	123	124	108	147	124	143	240	212	215	306		158
Violation de sépulture		Acc.				1						2			
		Sous-total				1						2			
Violation du secret professionnel		Acc.				1	4		3			1			
		Sous-total				1	4		3			1			
Atteinte à l'honneur	Calomnie et diffamation	Acc.	25	28	20	20	18	14	21	23	23	19	43	31	
	Déclaration calomnieuse	Acc.	1		1				3		1	2	1	1	
	Imputation calomnieuse	Acc.	1	1				1		2			3	2	
	Divulgateur méchant	Acc.								1	2	1	1		
	Injures (Délit)	Acc.	5	2	7	1	3	4	6	3	3	5	2	4	
	Non spécifié	Acc.			1										
	Sous-total	32	31	29	21	21	19	30	29	29	27	50	38		
Vie privée	Intrusion de nuit	Acc.										1			
		Acc.	14	3	10	10	11	13	11	6	14	15	9	6	
	Violation de domicile par un particulier	Tent.	1					1	1		1	1		1	
		Acc.	1	3			1	1	3	1	3	4	1		
	Violation du secret des lettres	Tent.	1												
	Sous-total	17	6	10	10	12	15	15	7	18	21	10	7		
Tapage nocturne		Acc.	5	6	3	3	5	3	4	4	2	5	3	7	
		Sous-total	5	6	3	3	5	3	4	4	2	5	3	7	
Violation de communication par particulier		Acc.						1		1			1		
		Sous-total						1		1			1		
Abus faiblesses de personnes		Acc.		2	1		1	2	1		1		2		
		Sous-total		2	1		1	2	1		1		2		
Vie privée mœurs: publication identité victime		Acc.				1	1								
		Sous-total				1	1								
Cyberlokkong (leurre de mineur par ICT)		Acc.						1			1			1	
		Sous-total						1			1			1	



Infr. contre autres valeurs morales et sentiments

			2000	2015	2016	2017	2018	2019	2020	2021	2022	2023	2024	2025
Occupation bien d'autrui (squatter)	Pénétrer / occuper / séjourner (bien non habité)	Acc.						2	1		1		2	
	Pénétrer / occuper / séjourner (bien habité)	Acc.							1			1		
		Sous-total						2	2		1	1	2	
		Total	74	168	167	145	191	167	198	281	264	272	374	211



Infr. relative au statut juridique de l'enfant

			2000	2015	2016	2017	2018	2019	2020	2021	2022	2023	2024	2025
Non-représentation d'enfants	Par les parents	Acc.	29	26	28	42	37	31	31	33	41	30	28	11
		Tent.	1											
	Par une personne qui en a la charge	Acc.		2	1			2	1	2	1	1		1
		Sous-total	30	28	29	42	37	33	32	35	42	31	28	12
Non spécifié		Acc.		1										
		Sous-total		1										
Total			30	29	29	42	37	33	32	35	42	31	28	12



Vol et extorsion

			2000	2015	2016	2017	2018	2019	2020	2021	2022	2023	2024	2025
Vol avec circ. aggr.	Avec violence	Acc.	24	17	14	11	16	13	7	16	11	8	10	3
		Tent.	5	2	5	5	4	3	4		3	3	2	
	Sans violence	Acc.	542	439	396	384	452	404	242	225	253	242	247	107
		Tent.	229	204	185	173	195	203	123	102	138	113	137	62
Sous-total			800	662	600	573	667	623	376	343	405	366	396	172
Vol sans circ. aggr.	Avec violence	Acc.	7	13	14	11	12	14	5	7	8	6	9	2
		Tent.			1	1	2	1		1	1			1
	Sans violence, Vol à la tire	Acc.	23	26	28	18	19	21	12	10	13	11	12	3
		Tent.			1		1							
	Sans violence, Vol d'usage	Acc.	3	5	1	2	1	1	3	4	3	2	2	1
		Acc.	19	9	4	11	7	9	10	9	14	13	6	5
	Sans violence, Vol domestique	Tent.	1											
		Acc.	633	484	406	350	361	369	288	268	290	305	288	118
Tent.	18	12	5	6	7	6	2	2	5	5	7			
Sous-total			704	549	460	399	410	421	320	301	334	342	325	131
Vol non spécifié		Acc.	409	2		1	1	2	2	1	2	1		1
		Tent.	134											
	Sous-total	543	2		1	1	2	2	1	2	1			1
Extorsion		Acc.	3	5	3	9	5	1	3	7	6	4	9	1
		Tent.	1	3	4	2	2	4	14	6	8	5	7	2
	Sous-total	4	8	7	11	7	5	17	13	14	9	16		3
Fabrication de fausses clefs		Acc.	3											
		Tent.	1											
	Sous-total	4												
Maraudage		Acc.	2											
		Sous-total	2											
Total			2.057	1.221	1.067	984	1.085	1.051	715	658	755	718	737	307

FPF/DGR/DR/BIPOL - Statistiques policières de criminalité (date de clôture: 31/10/2025)
 Les données pour les années 2001 jusqu'à 2014 ne sont plus publiées mais restent disponibles sur demande auprès du service BIPOL.
 Les données pour 2025 ne concernent que le 1er semestre.



Fraude

			2000	2015	2016	2017	2018	2019	2020	2021	2022	2023	2024	2025
Blanchiment d'argent	Acc.		1				1	5	3	2	2	6	17	2
	Sous-total		1				1	5	3	2	2	6	17	2
Recel	Recel simple	Acc.	3	13	12	6	9	9	5	4	8	7	10	7
	Recel qualifié	Acc.	3	3	4		2		2	1		2	1	
	Non spécifié	Acc.	4	2				1						
	Sous-total		10	18	16	6	11	10	7	5	8	9	11	7
Grivèlerie	Carburant / lubrifiant	Acc.	109								1			
	Boissons et aliments	Acc.	1										1	
	Voiture de location	Acc.	1										2	
	Logements	Acc.						1						
	Non spécifié	Acc.	6											
Sous-total		117					1			1		3		
Détournement et destruction frauduleuse	Cel frauduleux	Acc.	19	8	9	7	4	10	16	19	17	6	8	5
	D'argent, de papiers, etc.	Acc.	1		2	2	1				1	2	2	1
	D'objets saisis	Acc.		1		1			3					
	De biens mobiliers des époux	Acc.							1					
	D'héritage	Acc.		1	1	1	1					1		
Non spécifié	Acc.	6			2	1			1					
Sous-total		26	10	12	13	7	10	20	20	18	9	10	6	
Escroquerie	Fraude par internet	Acc.		18	32	37	50	60	91	163	209	240	254	91
		Tent.		19	9	13	13	16	11	7	9	6	24	6
	Escroquerie sans internet	Acc.		19	31	21	17	33	22	21	34	19	31	9
		Tent.		2	2	9	5	6	2	2	2	1	7	2
	Non spécifié	Acc.	28											
		Tent.	3											
Sous-total		31	58	74	80	85	115	126	193	254	266	316	108	
Tromperie	Marchandises vendues / travail fourni	Acc.		1	1			2	3			1		
	Monnaies	Acc.	3					1						
Sous-total		3	1	1			3	3			1			
Abus de confiance et infr. apparentées	Abus de confiance	Acc.	31	24	37	29	27	24	20	33	25	27	45	13
		Tent.				1								
	Abus des faiblesses	Acc.		2	4	5	4	2	5	3	2	2	4	3
Sous-total		31	26	41	34	32	26	25	36	27	29	49	16	

FPF/DGR/DR/BIPOL - Statistiques policières de criminalité (date de clôture: 31/10/2025)
 Les données pour les années 2001 jusqu'à 2014 ne sont plus publiées mais restent disponibles sur demande auprès du service BIPOL.
 Les données pour 2025 ne concernent que le 1er semestre.



Fraude

			2000	2015	2016	2017	2018	2019	2020	2021	2022	2023	2024	2025
Abus de biens sociaux	Autres	Acc.			1	1	1							
		Sous-total			1	1	1							
Infr. liées à l'insolvabilité	Par le débiteur	Acc.											1	
	Non spécifié	Acc.		3	1	3		3	1	1			1	2
		Tent.	1											
		Sous-total	1	3	1	3		3	1	1			2	2
Insolvabilité frauduleuse		Acc.		1			3			1				
		Sous-total		1			3			1				
Chèques sans provision		Acc.	13											
		Sous-total	13											
		Total	233	116	147	137	137	176	185	258	310	320	408	141



Dégradation de la propriété

			2000	2015	2016	2017	2018	2019	2020	2021	2022	2023	2024	2025	
Incendie volontaire	Dans lieu habité (de jour)	Acc.	1	1	3	1	4		5	2	3	2	1	1	
		Tent.			1										
	Dans lieu habité (de nuit)	Acc.		2	5		3	3	3	1	1	1			1
		Tent.			1							1			
	Dans lieu habité (moment indéterminé)	Acc.	1	1		1				1					
		Tent.				1	1		1						
	Dans un autre lieu (de jour)	Acc.	4	3	6	4	3	2	5	4	8	4	4	3	2
		Tent.													
	Dans un autre lieu (de nuit)	Acc.	7	15	9	9	14	14	22	7	11	6	7	7	7
Tent.															
Dans un autre lieu (moment indéterminé)	Acc.	1		1			1	1	2		1	2	1	1	
	Tent.														
Non spécifié	Acc.	5													
	Tent.	1													
Sous-total			20	22	26	16	25	20	37	17	24	14	13	12	
Destruction par explosion volontaire	Dans lieu habité (de nuit)	Tent.			1										
		Sous-total			1										
Incendie involontaire	Acc.		24	22	11	13	17	14	22	22	17	31	28	3	
	Sous-total		24	22	11	13	17	14	22	22	17	31	28	3	
Destruction, dénaturation, dégradation	Avec circ. aggr.	Acc.	95	1	2	2	3	1	5	2		1	1		
		Tent.	1												
	Destruction de biens agricoles	Acc.	1	1	1	2	6	3	1	1	3	2	1	2	
		Tent.													
Non spécifié	Acc.	87						1							
	Tent.	2													
Sous-total			186	2	3	4	9	4	7	3	3	3	2	2	
Vandalisme	Sur véhicules	Acc.	73	166	163	135	156	162	118	156	112	157	127	53	
	Sur autres biens mobiliers	Acc.	66	40	42	42	49	49	22	30	31	27	35	16	
	Graffitis	Acc.	1	36	26	19	7	6	10	7	4	4	7	3	
	Autres détériorations sur biens immobiliers	Acc.	78	72	82	85	106	79	79	74	71	59	84	27	
	Dégradation de clôture	Acc.	3	34	24	19	19	13	18	11	6	12	11	3	
Sous-total			221	348	337	300	337	309	247	278	224	259	264	102	
Total			451	394	378	333	388	347	313	320	268	307	307	119	



Infr. contre la Sécurité de l'Etat

			2000	2015	2016	2017	2018	2019	2020	2021	2022	2023	2024	2025
Sûreté extérieure de l'Etat	Acc.										1			
	Sous-total										1			
Terrorisme	Diffuser un message qui incite au terrorisme	Acc.				1								
	Sous-total				1									
		Total				1					1			



Infr. contre la sécurité publique

			2000	2015	2016	2017	2018	2019	2020	2021	2022	2023	2024	2025
Organisation criminelle	Acc.						1			1	2			
	Sous-total						1			1	2			
Association de malfaiteurs	Acc.			1	1	4	4	1	2	4	1	1		
	Sous-total			1	1	4	4	1	2	4	1	1		
Evasion de prisonniers	Evasion simple	Acc.				2								1
	Non-respect surveillance électronique	Acc.		2	2						3		2	
	Non spécifié	Acc.												1
	Sous-total			2	2	2					3		2	2
Recel	Recel de criminel	Acc.		1										
	Recel de cadavre	Acc.										1		
	Sous-total			1								1		
Menaces	Menace d'attentat	Acc.			1					1				
	Verbales	Acc.	128	58	71	52	54	82	52	62	61	86	97	43
		Tent.	1											
	Ecrites	Acc.	9	13	27	24	23	22	36	36	38	34	39	24
	Par gestes, emblèmes	Acc.	20	40	46	25	53	61	42	64	45	54	64	29
	Alerte à la bombe	Acc.			1	1	1				1	2	4	
	Non spécifié	Acc.	16			1					2			
	Sous-total		174	111	146	102	132	165	130	163	147	176	204	96
	Total		174	112	149	105	139	169	131	166	156	178	207	98

FPF/DGR/DR/BIPOL - Statistiques policières de criminalité (date de clôture: 31/10/2025)
 Les données pour les années 2001 jusqu'à 2014 ne sont plus publiées mais restent disponibles sur demande auprès du service BIPOL.
 Les données pour 2025 ne concernent que le 1er semestre.



Infr. contre l'autorité publique

			2000	2015	2016	2017	2018	2019	2020	2021	2022	2023	2024	2025
Violence c/ personnes investies autorité publique	Acc.				1		1	1	1					
	Sous-total				1		1	1	1					
Rébellion	Rébellion armée	Acc.		1	2	1		7	1	4	1	1		1
	Rébellion non armée	Acc.	7	15	9	16	12	19	17	8	6	4	7	3
	Non spécifié	Acc.		2	1	1	2		1	2	2			
	Sous-total		7	18	12	18	14	26	19	14	9	5	7	4
Outrages	Acc.		17	20	19	15	14	21	16	10	5	7	12	2
	Sous-total		17	20	19	15	14	21	16	10	5	7	12	2
Autres infractions	Bris de scellés	Acc.	1	1				2			1	1		
	Imprimés sans éditeur responsable	Acc.											1	
	Loteries, maisons de jeu et de prêts sur gages	Acc.												1
	Sous-total		1	1				2			1	1	1	1
Total			25	39	32	33	29	50	36	24	15	13	20	7

FPF/DGR/DR/BIPOL - Statistiques policières de criminalité (date de clôture: 31/10/2025)
 Les données pour les années 2001 jusqu'à 2014 ne sont plus publiées mais restent disponibles sur demande auprès du service BIPOL.
 Les données pour 2025 ne concernent que le 1er semestre.



Infr. contre la foi publique

			2000	2015	2016	2017	2018	2019	2020	2021	2022	2023	2024	2025
Faux en écritures	Faux en écritures	Acc.	24	8	17	7	5	8	10	3	13	13	6	7
	Usage de faux en écrit. et écrit. falsifiées	Acc.	10	6	10	10	9	7	8	5	13	11	14	4
		Sous-total	34	14	27	17	14	15	18	8	26	24	20	11
Usurpation	Immixtion dans fonctions publiques	Acc.			1							1		
	De fonctions	Acc.		2		1			1	1	1			
		Tent.									1			
	De titres	Acc.							1					
	De nom	Acc.	1	15	6	7	7	12	17	11	17	11	18	6
		Tent.			1									
	Non spécifié	Acc.				1								
		Sous-total	1	17	8	9	7	12	19	12	19	12	18	6
Contrefaçon / falsification	Contrefaçon	Acc.	3	5	1	2		4	2	2	3		6	
		Tent.									1			
	Falsification	Acc.	2	4	1	2		2	5	1	3	2	8	2
		Acc.	5											
		Sous-total	10	9	2	4		6	7	3	7	2	14	2
Fausses monnaies	Emission	Acc.	9	1	2	1		1	2					1
		Tent.	1											
	Non spécifié	Acc.	3											
	Autres	Acc.	12	1	1			1	4	1				
		Sous-total	25	2	3	1		2	6	1				1
Faux en justice	Fausses déclarations	Acc.	1	2	1	1	1		1	2	1			
		Sous-total	1	2	1	1	1		1	2	1			
		Total	71	44	41	32	22	35	51	26	53	38	52	20

FPF/DGR/DRJ/BIPOL - Statistiques policières de criminalité (date de clôture: 31/10/2025)
 Les données pour les années 2001 jusqu'à 2014 ne sont plus publiées mais restent disponibles sur demande auprès du service BIPOL.
 Les données pour 2025 ne concernent que le 1er semestre.



ZONE MEUSE-HESBAYE

Infraction Code pénal

Infr. contre la famille

		2000	2015	2016	2017	2018	2019	2020	2021	2022	2023	2024	2025
Abandon de famille	Acc.	1	2	1		1							
	Sous-total	1	2	1		1							
Refus du droit aux relations personnelles	Acc.	85	59	46	54	64	66	52	61	48	51	54	29
	Sous-total	85	59	46	54	64	66	52	61	48	51	54	29
Non-acquittement pension alimentaire	Acc.	7	6	4	3	1	1		1	2	1	4	
	Sous-total	7	6	4	3	1	1		1	2	1	4	
Mariage forcé	Acc.							1					
	Sous-total							1					
Non spécifié	Acc.	2											
	Sous-total	2											
	Total	95	67	51	57	66	67	53	62	50	52	58	29

Criminalité informatique

		2000	2015	2016	2017	2018	2019	2020	2021	2022	2023	2024	2025
Hacking	Acc.		11	11	11	10	12	8	10	8	6	17	11
	Tent.											1	1
	Sous-total		11	11	11	10	12	8	10	8	6	18	12
Faux en informatique	Acc.		2		1		2	2	3	2	5	7	8
	Sous-total		2		1		2	2	3	2	5	7	8
Fraude informatique	Acc.		55	70	72	53	59	52	56	136	136	186	68
	Tent.		10	1	3			1	4	2	2	4	2
	Sous-total		65	71	75	53	59	53	60	138	138	190	70
Sabotage	Acc.		5	1	2	6	1	3	1				
	Sous-total		5	1	2	6	1	3	1				
	Total		83	83	89	69	74	66	74	148	149	215	90



Exercice illégal de l'autorité publique

		2000	2015	2016	2017	2018	2019	2020	2021	2022	2023	2024	2025
Corruption publique	Acc.											1	
	Sous-total											1	
Violation de domicile par fonctionnaire public	Acc.		1										
	Sous-total		1										
Prise d'intérêt	Acc.		1										
	Sous-total		1										
Abus de l'autorité	Acc.										1		
	Sous-total										1		
	Total		2								1	1	

Marchand de sommeil

		2000	2015	2016	2017	2018	2019	2020	2021	2022	2023	2024	2025
Sans circ. aggr.	Acc.				1								
	Sous-total				1								
	Total				1								

Traite des êtres humains

		2000	2015	2016	2017	2018	2019	2020	2021	2022	2023	2024	2025
Exploitation économique	Acc.		1	1			1	1					1
	Sous-total		1	1			1	1					1
	Total		1	1			1	1					1

Autres infractions Code pénal

		2000	2015	2016	2017	2018	2019	2020	2021	2022	2023	2024	2025
	Acc.			2							1		
	Sous-total			2							1		
	Total			2							1		



Contravention Code pénal

		2000	2015	2016	2017	2018	2019	2020	2021	2022	2023	2024	2025
Injures (Contravention)	Acc.	19											
	Tent.	1											
	Sous-total	20											
Destruction d'animaux (Contravention)	Acc.	5											
	Sous-total	5											
Divagation d'animaux	Acc.	3											
	Sous-total	3											
Autres contraventions CP	Acc.	9											
	Sous-total	9											
Total		37											

STATISTIQUES POLICIERES DE CRIMINALITE

LIEU DE PERPETRATION: ZONE DE POLICE

ZONE MEUSE-HESBAYE

***ANNEXE II: DETAIL PAR CATEGORIE DE DELIT
LOIS SPECIALES***



ZONE MEUSE-HESBAYE

Infraction Lois spéciales

Drogues			2000	2015	2016	2017	2018	2019	2020	2021	2022	2023	2024	2025	
Détention		Acc.	84	40	45	47	39	33	60	50	46	49	53	38	
		Tent.	2												
		Sous-total	86	40	45	47	39	33	60	50	46	49	53	38	
Usage	Usage en groupe	Acc.	23												
		Tent.	2												
	Usage individuel	Acc.	22												
		Faciliter l'usage		2	2		1	1		1				3	
	Incitation à l'usage	Acc.													3
		Désordre, scandale ou danger dans un espace public	Acc.												2
	Sous-total	48	2	2		1	1		1				8	1	
Importation et exportation		Acc.	40	1	3	2		1	6	1	1		1		
		Tent.	2												
		Sous-total	42	1	3	2		1	6	1	1			1	
Fabrication		Acc.		10	7	7	4	8	5	3	3	4	5	1	
		Sous-total		10	7	7	4	8	5	3	3	4	5	1	
Commerce		Acc.	2	15	11	22	20	19	35	21	21	24	30	24	
		Sous-total	2	15	11	22	20	19	35	21	21	24	30	24	
Autres		Acc.	1	1		3	1	1		2		9	2		
		Sous-total	1	1		3	1	1		2		9	2		
	Total	179	69	68	81	65	63	106	78	71	86	99	64		



Législation sur les étrangers			2000	2015	2016	2017	2018	2019	2020	2021	2022	2023	2024	2025
Transmigration illégale	Mariages simulés/blancs sans récompense/contrainte	Acc.		1	1		1	3			1			
	Accès au territoire	Acc.		6	5	3	6	6	11	2	1	1		1
	Séjour	Acc.	1	13	15	7	12	22	15	4	9	12	14	10
	Pas de port de documents d'identité ou de voyage	Acc.					1			1				
	Inscription au registre des étrangers	Acc.		11	13	10	3	4	6	3		2	6	
	Sous-total		1	31	34	20	23	35	32	10	11	15	20	11
Traite d'êtres humains		Acc.	1											
	Sous-total		1											
Aide au séjour illégal		Acc.		3							1	1		1
	Sous-total			3							1	1		1
Non spécifié		Acc.					1							
	Sous-total						1							
Autres		Acc.							1					
	Sous-total								1					
	Total		2	34	34	20	24	35	33	10	12	16	20	12



Environnement			2000	2015	2016	2017	2018	2019	2020	2021	2022	2023	2024	2025
Déchets	Déchets par professionnel	Acc.			3		2	1						1
	Déchets par particulier	Acc.		18	27	18	32	26	35	39	15	13	9	6
	Déchets par personne indéterminée	Acc.	60											
		Tent.	1											
	Non spécifié	Acc.	2											
	Sous-total		63	18	30	18	34	27	35	39	15	13	9	7
Autres que déchets	Urbanisme	Acc.	23	5	6	6	5	3	8	5	3	4	6	1
	Permis d'environnement	Acc.			1	2							1	1
	Bruit	Acc.	4			1								
	Pollution de l'eau	Acc.					2	2	3	1				
	Pollution de l'air	Acc.	1				3	1						
	Pollution du sol	Acc.				1	1		1			1	2	1
	Autres nuisances en matière d'environnement	Acc.	2			1							2	
	Sous-total		30	5	7	11	11	6	12	6	3	5	11	3
Biodiversité / Faune et flore	Bien-être animal	Acc.	17	6	8	10	12	10	14	7	11	12	7	2
		Tent.				1								
	Protection de la nature	Acc.	2			1	2	2	2	2				
	Permis / autorisation animaux	Acc.	1					1	1		1			
	Destruction d'animaux	Acc.	2	2		1								
	Sous-total		22	8	8	13	14	13	17	9	12	12	7	2
Non spécifié		Acc.	14											
	Sous-total		14											
	Total		129	31	45	42	59	46	64	54	30	30	27	12



Armes et explosifs			2000	2015	2016	2017	2018	2019	2020	2021	2022	2023	2024	2025
Détention illégale	Arme à feu	Acc.		37	110	50	27	39	48	31	27	15	37	11
	Arme blanche ou non à feu	Acc.		9	16	19	13	19	10	8	14	12	21	7
	Munition	Acc.		5	4	6	3	3	3	6	5	10	7	4
	Pièces/accessoires	Acc.		1	1		1	1		1	1	1	1	1
	Non spécifié	Acc.	8	1				1						
	Sous-total		8	53	131	75	44	63	61	46	47	38	66	23
Port / transport illégal	Arme à feu	Acc.		2	4	3	3	2	5	4	3	2	3	3
	Arme blanche ou non à feu	Acc.		37	15	19	17	25	10	8	19	12	9	6
	Munition	Acc.		1		1								
	Pièces/accessoires	Acc.			1									
	Non spécifié	Acc.	16											
	Tent.	1												
	Sous-total		17	40	20	23	20	27	15	12	22	14	12	9
Commerce illégal	Arme à feu	Acc.			1				5				1	2
	Arme blanche ou non à feu	Acc.					1							
	Munition	Acc.		1										
	Pièces/accessoires	Acc.										1		
	Sous-total			1	1		1		5			1	1	2
Fabrication / réparation illégale	Arme à feu	Acc.							1					
	Sous-total								1					
Explosifs		Acc.	1			1	1	4		1	1	1		
	Sous-total		1			1	1	4		1	1	1		
Autre	Vente par correspondance/internet d'arme à feu	Acc.											1	
	Mesures de sécurité	Acc.						3		1				
	Stockage	Acc.						1						
	Import / export / transit à un usage militaire	Acc.		2		1		5	4				1	
	Non spécifié	Acc.	2											
	Sous-total		2	2		1		9	4	1			2	
	Total		28	96	152	100	66	103	86	60	70	54	81	34



Protection de la personne			2000	2015	2016	2017	2018	2019	2020	2021	2022	2023	2024	2025
Discrimination	Incitation à la discrimination	Acc.											8	2
	Racisme et xénophobie	Acc.	2	2	4	1	7	4	3	5	2	3		
	Fondée sur son orientation sexuelle (homophobie)	Acc.		1					1		1			
	Fondée sur le sexe (sexisme)	Acc.					1							
	Non spécifié	Acc.		1										
	Autre discrimination	Acc.								1			4	1
	Sous-total		2	3	3	4	1	8	4	5	5	3	15	3
Droits d'auteur		Acc.							1					
	Sous-total								1					
Protection de la vie privée		Acc.	8	1	2	1	1	1	2	1	3			
	Sous-total		8	1	2	1	1	1	2	1	3			
Caméras de surveillance		Acc.				1				1				
	Sous-total					1				1				
Droit à l'image		Acc.			3		2	1	6		3	1	5	1
	Sous-total				3		2	1	6		3	1	5	1
Autres		Acc.											1	
	Sous-total												1	
	Total		10	4	8	5	5	10	13	7	11	4	21	4

FPF/DGR/DR1/BIPOL - Statistiques policières de criminalité (date de clôture: 31/10/2025)
 Les données pour les années 2001 jusqu'à 2014 ne sont plus publiées mais restent disponibles sur demande auprès du service BIPOL.
 Les données pour 2025 ne concernent que le 1er semestre.



ZONE MEUSE-HESBAYE

Infraction Lois spéciales

Hormones et dopage

		2000	2015	2016	2017	2018	2019	2020	2021	2022	2023	2024	2025
Détention	Acc.		1	1	3	1	1	3	1				
	Sous-total		1	1	3	1	1	3	1				
Non spécifié	Acc.		1										
	Sous-total		1										
	Total		2	1	3	1	1	3	1				

Loi du football

		2000	2015	2016	2017	2018	2019	2020	2021	2022	2023	2024	2025
Pénétration zones du stade inaccessibles au public	Acc.								1				
	Sous-total								1				
Inciter à la haine ou à l'empotement	Acc.												1
	Sous-total												1
	Total								1				1

Sécurité privée

		2000	2015	2016	2017	2018	2019	2020	2021	2022	2023	2024	2025
Entreprises de gardiennage / de sécurité	Acc.								2	6	10		
	Sous-total								2	6	10		
	Total								2	6	10		

Protection de la jeunesse

		2000	2015	2016	2017	2018	2019	2020	2021	2022	2023	2024	2025
Législation sur l'obligation scolaire	Acc.		1					1		2		1	
	Sous-total		1					1		2		1	
Législation sur la protection de la jeunesse	Acc.	21	25	27	42	40	41	34	44	29	48	51	27
	Sous-total	21	25	27	42	40	41	34	44	29	48	51	27
	Total	21	26	27	42	40	41	35	44	31	48	52	27



Code pénal social

		2000	2015	2016	2017	2018	2019	2020	2021	2022	2023	2024	2025
Harcèlement au travail	Acc.		6	1	6	7	2	1	4	3	8	6	3
	Sous-total		6	1	6	7	2	1	4	3	8	6	3
Violence au travail	Acc.										1	2	1
	Sous-total										1	2	1
Mise en danger du travailleur	Acc.			1	1	2					1		
	Sous-total			1	1	2					1		
Age d'admission au travail	Acc.												1
	Sous-total												1
Temps de travail	Acc.					2							
	Sous-total					2							
Rémunération et autres avantages patrimoniaux	Acc.			1									1
	Sous-total			1									1
Travail illégal	Acc.				1	1			1				
	Sous-total				1	1			1				
Fraude sociale aux cotisations (travail au noir)	Acc.		13	6	5	4	5	5	2	4	2	4	2
	Sous-total		13	6	5	4	5	5	2	4	2	4	2
Documents sociaux	Acc.		4	2								1	
	Sous-total		4	2								1	
Relations collectives de travail	Acc.			1									
	Sous-total			1									
Surveillance et contrôle	Acc.					1							
	Sous-total					1							
Sécurité sociale	Acc.	1	1										
	Sous-total	1	1										
Infr. contre foi publique en droit pénal social	Acc.			1		1		2			2		1
	Sous-total			1		1		2			2		1
Escroquerie en droit pénal social	Acc.		3	3	6	8	3	5	10	2	5	2	4
	Tent.					1							
	Sous-total		3	3	6	9	3	5	10	2	5	2	4
Autres	Acc.		2		1	1	1		1	1	1		
	Sous-total		2		1	1	1		1	1	1		
Total		1	29	16	20	28	11	13	18	10	20	15	13



Ivresse et alcool

		2000	2015	2016	2017	2018	2019	2020	2021	2022	2023	2024	2025
Ivresse publique	Acc.	10	25	29	24	23	19	22	13	24	32	30	8
	Sous-total	10	25	29	24	23	19	22	13	24	32	30	8
	Total	10	25	29	24	23	19	22	13	24	32	30	8

Législation sur les élections

		2000	2015	2016	2017	2018	2019	2020	2021	2022	2023	2024	2025
	Acc.											1	
	Sous-total											1	
	Total											1	

Registre de population

		2000	2015	2016	2017	2018	2019	2020	2021	2022	2023	2024	2025
	Acc.	25	117	147	145	123	118	113	118	126	103	124	37
	Sous-total	25	117	147	145	123	118	113	118	126	103	124	37
	Total	25	117	147	145	123	118	113	118	126	103	124	37

Carte d'identité

		2000	2015	2016	2017	2018	2019	2020	2021	2022	2023	2024	2025
Pas en possession	Acc.	2			1				3			1	9
	Sous-total	2			1				3			1	9
Refus de présentation	Acc.	1					1					2	
	Sous-total	1					1					2	
	Total	3			1		1		3			3	9



Santé publique

		2000	2015	2016	2017	2018	2019	2020	2021	2022	2023	2024	2025
Art de guérir, art infirmier, etc.	Acc.								1				
	Sous-total								1				
Politique de la santé	Acc.							2					
	Sous-total							2					
Législation médicaments	Acc.												1
	Sous-total												1
Denrées alimentaires	Acc.											4	
	Sous-total											4	
Exercice de la médecine vétérinaire	Acc.						1						
	Sous-total						1						
Refus ou négligence respect mesures	Acc.							405	50	3			
	Sous-total							405	50	3			
Produits du tabac	Acc.											1	
	Sous-total											1	
Autres	Acc.	1						14				1	
	Sous-total	1						14				1	
	Total	1					1	421	51	3		6	1



Travail

		2000	2015	2016	2017	2018	2019	2020	2021	2022	2023	2024	2025
Règlement général protection du travail	Acc.		4	6	9	7	15	8	6	4	2	1	
	Sous-total		4	6	9	7	15	8	6	4	2	1	
Commerce ambulant	Acc.				1								
	Sous-total				1								
Protection professions libérales et intellec.	Acc.									1			
	Sous-total									1			
Rémunération profession réglementée	Acc.				1								
	Sous-total				1								
Fraude sociale aux cotisations (travail au noir)	Acc.	2	2								1		1
	Sous-total	2	2								1		1
Accès à l'exercice d'une profession	Acc.	1											
	Sous-total	1											
Travailleurs étrangers	Acc.		1		1								
	Sous-total		1		1								
Non spécifié	Acc.						1				1		
	Sous-total						1				1		
Autres	Acc.	3		1	1				1				
	Sous-total	3		1	1				1				
	Total	6	7	7	13	7	16	8	7	5	4	1	1

Protection des revenus publics

		2000	2015	2016	2017	2018	2019	2020	2021	2022	2023	2024	2025
Taxe de circulation / TMC	Acc.						1						
	Sous-total						1						
Fraude sociale aux allocations	Acc.			1	1	1		1					
	Sous-total			1	1	1		1					
Fraude TVA	Acc.							1					
	Sous-total							1					
Fraude fiscale - impôts sur le revenu	Acc.			1	1		2	1					
	Sous-total			1	1		2	1					
	Total			2	2	1	3	3					



Législation économique

		2000	2015	2016	2017	2018	2019	2020	2021	2022	2023	2024	2025
Sociétés	Acc.	1						1	1	1		1	
	Sous-total	1						1	1	1		1	
Accès / organisation économie	Acc.		1										
	Sous-total		1										
Autres	Acc.			1								3	
	Sous-total			1								3	
Total		1	1	1				1	1	1		4	

Pratiques commerciales

		2000	2015	2016	2017	2018	2019	2020	2021	2022	2023	2024	2025
Registre de commerce	Acc.			3									
	Sous-total			3									
Autres	Acc.	1	2	1						1		1	3
	Sous-total	1	2	1						1		1	3
Total		1	2	4						1		1	3

Code pénal militaire et milice

		2000	2015	2016	2017	2018	2019	2020	2021	2022	2023	2024	2025
Désertion	Acc.		2			1	2	1	1	3	1		
	Sous-total		2			1	2	1	1	3	1		
Code pénal militaire	Acc.		1	1							6		2
	Sous-total		1	1							6		2
Total			3	1		1	2	1	1	3	7		2



Autres lois spéciales

		2000	2015	2016	2017	2018	2019	2020	2021	2022	2023	2024	2025
Transport	Acc.	2	5	8	2	14	14		2	2	1	1	
	Sous-total	2	5	8	2	14	14		2	2	1	1	
Loteries et jeux de hasard	Acc.	1											
	Sous-total	1											
Infr. dans le secteur audiovisuel	Acc.	1											
	Sous-total	1											
Energie	Acc.			1			1			1		1	
	Sous-total			1			1			1		1	
Dégradation involontaire câbles télécommunication	Acc.		2										
	Sous-total		2										
Infractions Loi police chemins de fer	Acc.		1		1	4	3	4			1		
	Sous-total		1		1	4	3	4			1		
Moyens de communications électroniques	Acc.										1	2	
	Sous-total										1	2	
Autres	Acc.	4	2		2			1	1		1		1
	Sous-total	4	2		2			1	1		1		1
	Total	8	10	9	5	18	18	5	3	3	4	4	1

STATISTIQUES POLICIERES DE CRIMINALITE

LIEU DE PERPETRATION: ZONE DE POLICE

ZONE MEUSE-HESBAYE

***ANNEXE III: DETAIL
FIGURES CRIMINELLES / PHENOMENES***



ZONE MEUSE-HESBAYE

FC Vol moyen de transport

		2000	2015	2016	2017	2018	2019	2020	2021	2022	2023	2024	2025
Vol de voiture	Acc.	121	34	30	31	36	40	33	28	36	31	22	12
	Tent.	70	13	4	1	6	6		3	3	5	4	1
	Total	191	47	34	32	42	46	33	31	39	36	26	13
Vol de moto	Acc.	15	3	3	3	2	3	6	4	2		7	1
	Total	15	3	3	3	2	3	6	4	2		7	1
Carjacking	Acc.	4		1		4			2	1	2		
	Tent.			1			1			1	1	1	1
	Total	4		2		4	1		2	2	3	1	1
Homejacking	Acc.	1		1		2			1	1			1
	Total	1		1		2			1	1			1
Vol dans les garages	Acc.	9	10	10	10	11	19	10	8	17	13	5	2
	Total	9	10	10	10	11	19	10	8	17	13	5	2
Vol de vélomoteur	Acc.	66	15	10	8	6	8	5	3	7	8	6	3
	Tent.	5				1						1	
	Total	71	15	10	8	7	8	5	3	7	8	7	3
Vol de vélo	Acc.	36	30	22	14	19	12	10	11	15	19	11	4
	Tent.					1					2		
	Total	36	30	22	14	20	12	10	11	15	21	11	4



FC Cambriolage

		2000	2015	2016	2017	2018	2019	2020	2021	2022	2023	2024	2025
Cambriolage dans habitation	Acc.	326	232	239	211	258	217	116	120	112	100	119	56
	Tent.	156	135	127	114	149	126	76	76	105	69	94	49
	Total	482	367	366	325	407	343	192	196	217	169	213	105
Cambriolage ds entreprise ou commerce	Acc.	68	49	49	41	47	56	17	13	20	19	34	14
	Tent.	32	29	23	18	20	35	13	7	9	13	12	5
	Total	100	78	72	59	67	91	30	20	29	32	46	19
Cambriolage ds service public ou bâtiment administ	Acc.	51	21	22	12	19	22	13	6	14	9	18	6
	Tent.	21	10	8	5	4	6	8	2	3	5	4	4
	Total	72	31	30	17	23	28	21	8	17	14	22	10
Vol au b�elier	Acc.		3	2		2	3						1
	Tent.		2			1	3	2			1		
	Total		5	2		3	6	2			1		1
Cambriolage dans b�timent (total)	Acc.	441	302	309	264	322	295	145	139	145	128	171	76
	Tent.	205	174	158	137	173	167	97	85	117	87	110	58
	Total	646	476	467	401	495	462	242	224	262	215	281	134

FC Vol autre

		2000	2015	2016	2017	2018	2019	2020	2021	2022	2023	2024	2025
Vol � main arm�e	Acc.	27	11	10	13	13	6	6	6	6	3	4	3
	Tent.	5	1	5	2	3	6	1		1	2	2	
	Total	32	12	15	15	16	12	7	6	7	5	6	3
Vol avec violence sans arme	Acc.	26	26	21	19	24	25	9	24	23	16	25	6
	Tent.	3	4	3	5	6	3	13	7	14	5	7	4
	Total	29	30	24	24	30	28	22	31	37	21	32	10
Vol dans ou sur un v�hicule	Acc.	292	205	139	125	147	110	81	102	108	92	68	15
	Tent.	62	16	20	16	9	28	20	12	20	19	18	2
	Total	354	221	159	141	156	138	101	114	128	111	86	17
Vol d'armes et explosifs	Acc.	14	19	8	12	13	7	3	5	13	3	11	4
	Tent.	1											
	Total	15	19	8	12	13	7	3	5	13	3	11	4



FC Vol autre

		2000	2015	2016	2017	2018	2019	2020	2021	2022	2023	2024	2025
Arrachage de sac à main	Acc.	1		1	3	1	2	1		1	1		
	Tent.	1											
	Total	2		1	3	1	2	1		1	1		
Vol à l'arraché	Acc.	8	4	4	7	8	9	3	1	7	5	1	
	Tent.	1		2	2		2			1		1	
	Total	9	4	6	9	8	11	3	1	8	5	2	
Vol à la tire	Acc.	78	27	32	19	20	21	12	11	13	11	14	3
	Tent.			1		1							
	Total	78	27	33	19	21	21	12	11	13	11	14	3
Vol à l'étalage	Acc.	11	48	48	29	45	53	41	41	38	62	34	9
	Tent.		1		2	1	1			1	1		
	Total	11	49	48	31	46	54	41	41	39	63	34	9
Vol par ruse	Acc.	47	50	40	36	37	33	24	31	22	32	18	8
	Tent.	7	6	2	1	3	2	4	1	5	1	3	
	Total	54	56	42	37	40	35	28	32	27	33	21	8
Vol de métaux	Acc.	3	16	7	15	24	18	8	12	16	9	10	2
	Tent.					1					1		
	Total	3	16	7	15	25	18	8	12	16	10	10	2
Vol sur les chantiers	Acc.	33	10	11	16	26	16	20	9	19	19	13	2
	Tent.	4	3	1	2	3	1	1	1		1		
	Total	37	13	12	18	29	17	21	10	19	20	13	2
Home-invasion	Acc.						1			1			
	Tent.												
	Total						1			1			
Vol d'animaux	Acc.	5	5	5	6	2	5	2	4	2	3	3	3
	Tent.												
	Total	5	5	5	6	2	5	2	4	2	3	3	3
Vol de cargaison	Acc.		1	4		5	22	14	9	7	5	6	
	Tent.					3	10	7	4	2	3	4	1
	Total		1	4		8	32	21	13	9	8	10	1



Criminalité ICT

		2000	2015	2016	2017	2018	2019	2020	2021	2022	2023	2024	2025
Fraude de cartes de paiements	Acc.	1	14	17	29	19	12	20	11	23	17	21	6
	Tent.		2							1			
	Total	1	16	17	29	19	12	20	11	24	17	21	6
Phishing	Acc.			1	6	4	4	3	2	6	7	11	5
	Tent.		1								1		
	Total		1	1	6	4	4	3	2	6	8	11	5
Ransomware	Acc.					3	3	2	5				1
	Tent.												
	Total					3	3	2	5				1
Shouldersurfing	Acc.		1	9	12	8	2	1	1	4	6	6	
	Tent.												
	Total		1	9	12	8	2	1	1	4	6	6	
Skimming	Acc.								1	4		8	
	Tent.												
	Total								1	4		8	

FC Autre

		2000	2015	2016	2017	2018	2019	2020	2021	2022	2023	2024	2025
Violence contre les métiers d'intérêt général	Acc.	1	3	3	7	4	11	10	4	7	13	7	9
	Tent.												
	Total	1	3	3	7	4	11	10	4	7	13	7	9
Viol collectif	Acc.	2		1	1		1				1	2	
	Tent.												
	Total	2		1	1		1				1	2	
Graffiti	Acc.	1	36	26	18	7	6	12	7	4	4	7	3
	Tent.												
	Total	1	36	26	18	7	6	12	7	4	4	7	3
Dégradation de voiture	Acc.	45	166	171	144	166	165	121	158	115	156	132	56
	Tent.												
	Total	45	166	171	144	166	165	121	158	115	156	132	56
Rixe au couteau	Acc.		9	4	6	6	3	4	1	4	1		1
	Tent.		1			2	3			1	1		
	Total		10	4	6	8	6	4	1	5	2		1

PH Violence intrafamiliale (VIF)

2000	2015	2016	2017	2018	2019	2020	2021	2022	2023	2024	2025
------	------	------	------	------	------	------	------	------	------	------	------



PH Violence intrafamiliale (VIF)

		2000	2015	2016	2017	2018	2019	2020	2021	2022	2023	2024	2025
VIF: physique, dans le couple	Acc.	23	115	108	97	112	129	88	102	101	127	170	93
	Tent.				1		1				1	1	
	Total	23	115	108	98	112	130	88	102	101	128	171	93
VIF: physique, envers des descendants	Acc.	5	26	20	23	19	34	17	37	18	28	51	25
	Tent.				1								
	Total	5	26	20	24	19	34	17	37	18	28	51	25
VIF: physique, envers d'autres membres	Acc.	82	16	31	23	20	22	21	29	18	21	52	22
	Tent.	2										1	
	Total	84	16	31	23	20	22	21	29	18	21	53	22
VIF: sexuelle, dans le couple	Acc.		1				1	1	1	1	1	1	
	Tent.												
	Total		1				1	1	1	1	1	1	
VIF: sexuelle, envers des descendants	Acc.	6	2	6	2	4	6	4	2	4			1
	Tent.												
	Total	6	2	6	2	4	6	4	2	4			1
VIF: sexuelle, envers d'autres membres	Acc.	1	1					1	1				
	Tent.												
	Total	1	1					1	1				
VIF: psychique, dans le couple	Acc.	114	90	88	103	120	120	100	125	124	89	107	45
	Tent.	1											
	Total	115	90	88	103	120	120	100	125	124	89	107	45
VIF: psychique, envers des descendants	Acc.		1	3	3	4	3	5	4	2	9	5	
	Tent.												
	Total		1	3	3	4	3	5	4	2	9	5	
VIF: psychique, envers d'autres membres	Acc.		3	3		1	4	3	10	3	4	6	2
	Tent.												
	Total		3	3		1	4	3	10	3	4	6	2
VIF: économique, dans le couple	Acc.		6	10	4	8	12	9	9	14	6	15	1
	Tent.		1					1				1	
	Total		7	10	4	8	12	10	9	14	6	16	1
VIF: économique, envers des descendants	Acc.	6						2	3		1		
	Tent.												
	Total	6						2	3		1		
VIF: économique, envers d'autres membres	Acc.	14	12	6	7	3	7	1	9	6	8	12	2
	Tent.									1			
	Total	14	12	6	7	3	7	1	9	7	8	12	2



PH Hormones et dopage

		2000	2015	2016	2017	2018	2019	2020	2021	2022	2023	2024	2025
Dopage humain	Acc.		2	1	3	1	1	3	1				
	Total		2	1	3	1	1	3	1				
Engraissement illégal	Acc.							1					
	Total							1					

PH Drogues

		2000	2015	2016	2017	2018	2019	2020	2021	2022	2023	2024	2025
Vente de cocaïne	Acc.			3	4	5	1	5	5	3	8	6	9
	Total			3	4	5	1	5	5	3	8	6	9
Import-export de cocaïne	Acc.							1					
	Total							1					
Vente de drogues synthétiques	Acc.		1		2	1		1		2	2	3	2
	Total		1		2	1		1		2	2	3	2
Production de cannabis (culture)	Acc.		7	6	6	3	4	4	2	2	3	2	
	Total		7	6	6	3	4	4	2	2	3	2	
Vente de cannabis en grande quantité	Acc.				1	1	1			1			
	Total				1	1	1			1			
Vente-traffic d'héroïne	Acc.			1	1	4	1	1	1	4	3		1
	Total			1	1	4	1	1	1	4	3		1

PH Trafic d'armes

		2000	2015	2016	2017	2018	2019	2020	2021	2022	2023	2024	2025
Commerce et production d'arme à feu et mun.	Acc.		3	1	1		5	7			1	3	2
	Total		3	1	1		5	7			1	3	2
Commerce et production d'arme non à feu	Acc.					1							
	Total					1							



PH Traite des êtres humains

		2000	2015	2016	2017	2018	2019	2020	2021	2022	2023	2024	2025
TEH - exploitation économique	Acc.		1	1			1	1					1
	Total		1	1			1	1					1
TEH - exploitation sexuelle	Acc.		1	2	1	3	2		3			1	
	Total		1	2	1	3	2		3			1	

PH Violence dans l'espace public

		2000	2015	2016	2017	2018	2019	2020	2021	2022	2023	2024	2025
Violence physique (transport public)	Acc.	1	4	2	3	1	2	2	1	6	3	3	
	Total	1	4	2	3	1	2	2	1	6	3	3	
Violence physique (voie publique)	Acc.	72	111	111	78	89	117	71	103	74	99	112	53
	Tent.	2	3	4	1	1	2	2	4	3	5	2	1
	Total	74	114	115	79	90	119	73	107	77	104	114	54
Violence physique (autre endroit public)	Acc.	5	2	1	2	4	2	5	1	2	4	2	1
	Total	5	2	1	2	4	2	5	1	2	4	2	1
Violence physique (endroit accessible au public)	Acc.	32	29	30	24	34	30	15	13	20	29	20	13
	Tent.	1						1	1		1		
	Total	33	29	30	24	34	30	16	14	20	30	20	13
Violence sexuelle (transport public)	Acc.					1					1		
	Total					1					1		
Violence sexuelle (voie publique)	Acc.	21	1	4	2	4	1	2	4	4	8	8	3
	Tent.		1										
	Total	21	2	4	2	4	1	2	4	4	8	8	3
Violence sexuelle (autre endroit public)	Acc.				1	1		1	2		1	1	
	Total				1	1		1	2		1	1	
Violence sexuelle (endroit accessible au public)	Acc.	3	3	2	1	1	5	4	3	2	1	1	1
	Total	3	3	2	1	1	5	4	3	2	1	1	1
Violence psychique (transport public)	Acc.	3	1		3	1	3	4		2	2	4	1
	Total	3	1		3	1	3	4		2	2	4	1
Violence psychique (voie publique)	Acc.	42	83	75	43	62	82	64	106	90	81	114	54



PH Violence dans l'espace public

		2000	2015	2016	2017	2018	2019	2020	2021	2022	2023	2024	2025
	Total	42	83	75	43	62	82	64	106	90	81	114	54
Violence psychique (autre endroit public)	Acc.	3	4	4	3	5	3	5		3	2	1	1
	Total	3	4	4	3	5	3	5		3	2	1	1
Violence psychique (endroit accessible au public)	Acc.	16	17	19	21	19	25	8	15	20	17	25	14
	Total	16	17	19	21	19	25	8	15	20	17	25	14
Vol à main armée (voie publique)	Acc.	9	2	2	4	3	1		1		2	1	
	Tent.	4			1	1	1					1	
	Total	13	2	2	5	4	2		1		2	2	
Vol à main armée (autre endroit public)	Acc.				1							1	
	Total				1							1	
Vol à main armée (endroit accessible au public)	Acc.	13	6	7	5	7	4	2	2	2	1		1
	Tent.	1		1			3	1			1		
	Total	14	6	8	5	7	7	3	2	2	2		1
Vol avec violence sans arme (transport public)	Acc.						1				1		
	Total						1				1		
Vol avec violence sans arme (voie publique)	Acc.	8	11	11	10	7	8	5	6	7	2	6	2
	Tent.	1			2	2	2		1	3	1	3	
	Total	9	11	11	12	9	10	5	7	10	3	9	2
Vol avec violence sans arme (autre endroit public)	Acc.	1	1	1		1				1		1	
	Tent.			1									
	Total	1	1	2		1				1		1	
Vol avec violence sans arme (endr. acces. au pub.)	Acc.	6	5	5	3	6	6	1	3	4	6	4	2
	Tent.	1		1	1	1		1					1
	Total	7	5	6	4	7	6	2	3	4	6	4	3



PH Autre

		2000	2015	2016	2017	2018	2019	2020	2021	2022	2023	2024	2025
Faux policiers	Acc.		6	2	1	2		1		1			
	Tent.							1		1			
	Total		6	2	1	2		2		2			
Terrorisme, extrémisme et radicalisme	Acc.			3	3	2	4				2	4	
	Tent.												
	Total			3	3	2	4				2	4	
Cyberharcèlement	Acc.	9	70	82	73	74	80	95	127	124	108	176	95
	Tent.	2											
	Total	11	70	82	73	74	80	95	127	124	108	176	95
Fraude à l'identité	Acc.	11	23	16	15	21	17	34	21	35	25	38	13
	Tent.		3	2	1	2	1	2	1	2		3	2
	Total	11	26	18	16	23	18	36	22	37	25	41	15

STATISTIQUES POLICIERES DE CRIMINALITE

LIEU DE PERPETRATION: ZONE DE POLICE

ZONE MEUSE-HESBAYE

***ANNEXE IV: FAITS ENREGISTRES
NON CRIMINELS***



ZONE MEUSE-HESBAYE

Faits non criminels

Maladies / Décès / Disparition

	2000	2015	2016	2017	2018	2019	2020	2021	2022	2023	2024	2025
Suicide	22	36	24	24	26	30	34	25	40	33	56	21
Personne malade	22	13	11	10	12	10	25	15	18	21	17	10
Décès suspect	2	3	1	5	6	3	1	4	2	3	3	
Décès naturel	5	8	7	7	5	9	13	5	18	15	13	4
Disparition (personne disparue)	34	20	6	15	10	9	15	8	26	16	12	11
Accident (sauf roulage)	3	5		1		1		2	1	2	1	1
Cadavre non identifié					1					1	1	1
Sécurité des travailleurs (accident du travail)										3	7	5
Non spécifié					1							
Autres	2		1									
Total	90	85	50	62	61	62	88	59	105	94	110	53

Appels

	2000	2015	2016	2017	2018	2019	2020	2021	2022	2023	2024	2025
Alarme	1			1	1							
Appels	25	5	1	5	2		2			3	4	1
Total	26	5	1	6	3		2			3	4	1

Problèmes sociaux

	2000	2015	2016	2017	2018	2019	2020	2021	2022	2023	2024	2025
Différends familiaux	133	32	34	27	25	24	22	29	38	45	105	80
Différend (pas de coups)	102	30	7	4	4	7	2	1	4	2	9	5
Affaire civile	27	7	2	2		2	4	3	3	4	6	1
Protection de la jeunesse	33	18	13	15	14	17	9	10	11	18	47	20
Autres	23	6	2	4	3		2	5		1	4	3
Total	318	93	58	52	46	50	39	48	56	70	171	109

Catastrophes



Catastrophes

	2000	2015	2016	2017	2018	2019	2020	2021	2022	2023	2024	2025
Fuite de gaz									1	1		
Catastrophe naturelle								1				
Inondation	1											
Dégâts tempête		1						1				
Problèmes causés par l'eau	1											
Dégâts eau	1											
Autres				1								
Total	3	1		1				2	1	1		

Ordre public

	2000	2015	2016	2017	2018	2019	2020	2021	2022	2023	2024	2025
Troubles		5	1	1		1	1				1	
Autres											1	
Total		5	1	1		1	1				2	

Agissements suspects

	2000	2015	2016	2017	2018	2019	2020	2021	2022	2023	2024	2025
	43	26	19	9	9	7	8	6	4	1	5	1
Total	43	26	19	9	9	7	8	6	4	1	5	1

Objets trouvés

	2000	2015	2016	2017	2018	2019	2020	2021	2022	2023	2024	2025
	3			1	1	1	2	1	2	2	1	2
Total	3			1	1	1	2	1	2	2	1	2

Objets perdus

	2000	2015	2016	2017	2018	2019	2020	2021	2022	2023	2024	2025
	302	622	677	703	820	691	690	709	773	777	805	395
Total	302	622	677	703	820	691	690	709	773	777	805	395

Autres non-infractions

2000	2015	2016	2017	2018	2019	2020	2021	2022	2023	2024	2025
------	------	------	------	------	------	------	------	------	------	------	------



Autres non-infractions

	2000	2015	2016	2017	2018	2019	2020	2021	2022	2023	2024	2025
Ordonnance de capture		2	1									
Non-respect des conditions	1	1	4	8	3	5	6	5	6	4	7	
Procès-verbal d'information	25	38	31	18	8	8	3	5	10	7	11	5
Notification		53	43	52	44	42	48	65	68	52	41	29
Comportement lié à une radicalisation violente			2									
Demande signalement surveillance électronique								4	14	38	38	12
Fonction de contrôle armes		5	3	3	1		1	2	2	1	2	2
Autres non infractions	15											
Total	41	99	84	81	56	55	58	81	100	102	99	48