

STATISTIQUES POLICIERES DE CRIMINALITE

LIEU DE PERPETRATION: ZONE DE POLICE

HESBAYE OUEST

2000 - 1er Semestre 2025

Police fédérale - DGRIDRIIBIPOL

STATISTIQUES POLICIERES DE CRIMINALITE

LIEU DE PERPETRATION: ZONE DE POLICE

HESBAYE OUEST

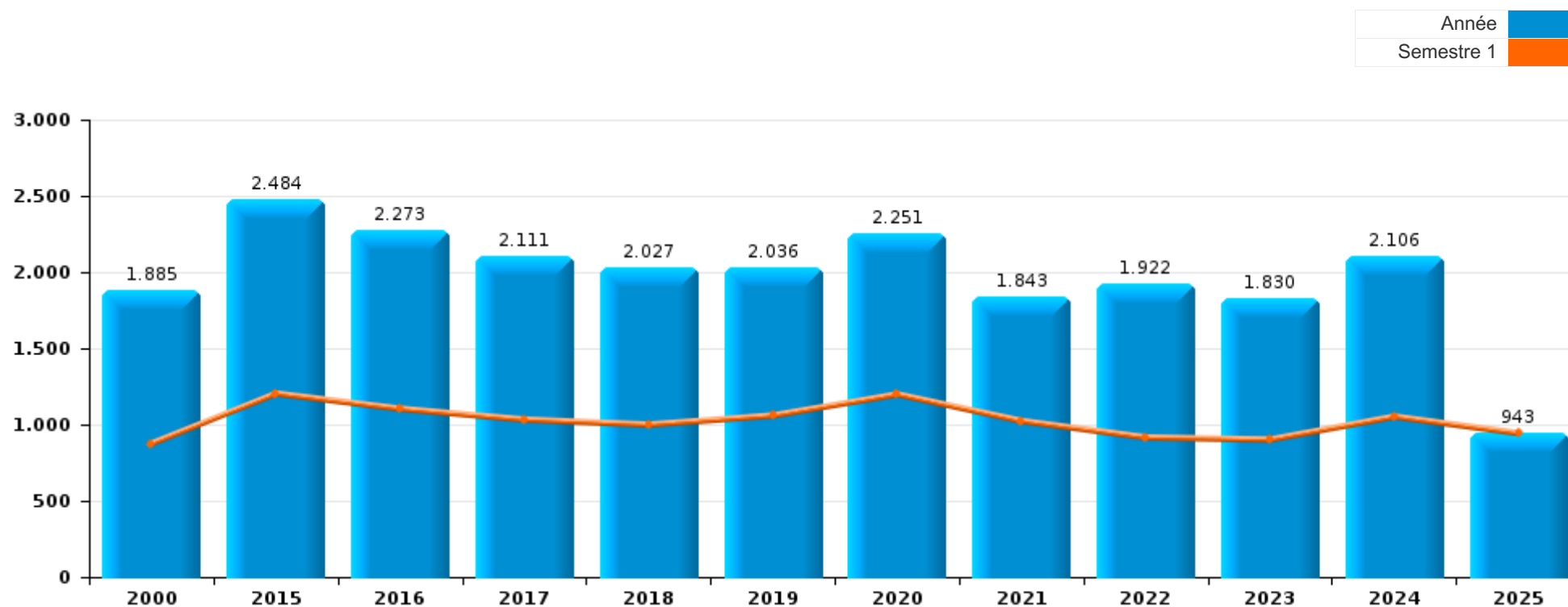
PARTIE I : INFRACTIONS JUDICIAIRES

CRIMINALITE ENREGISTREE COMMISE AU NIVEAU DE LA ZONE DE POLICE



HESBAYE OUEST

	2000	2015	2016	2017	2018	2019	2020	2021	2022	2023	2024	2025
Nombre total des délits	1.885	2.484	2.273	2.111	2.027	2.036	2.251	1.843	1.922	1.830	2.106	943



FPF/DGR/DRI/BIPOL - Statistiques policières de criminalité (date de clôture: 31/10/2025)

Les données pour les années 2001 jusqu'à 2014 ne sont plus publiées mais restent disponibles sur demande auprès du service BIPOL.

Les données pour 2025 ne concernent que le 1er semestre.



HESBAYE OUEST

	2000	2015	2016	2017	2018	2019	2020	2021	2022	2023	2024	2025
Vol et extorsion	860	877	727	782	739	673	472	378	458	361	400	176
Infr. contre l'intégrité physique	143	257	220	216	231	247	198	221	239	221	287	131
Dégradation de la propriété	204	267	245	198	166	202	159	118	142	136	158	72
Infr. contre autres valeurs morales et sentiments	44	181	195	171	177	182	177	176	161	211	224	99
Fraude	72	98	95	121	125	150	236	173	239	151	160	73
Infr. contre la sécurité publique	125	151	121	99	106	95	133	95	139	148	169	84
Drogues	110	107	71	65	96	79	85	79	77	85	93	42
Criminalité informatique		46	48	53	53	52	56	61	89	176	228	81
Registre de population	16	96	101	71	52	68	58	52	36	39	36	17
Armes et explosifs	18	76	80	53	26	51	59	44	45	32	41	30
Santé publique	2				3		319	202	8			9
Infr. contre les mœurs	31	27	35	43	34	38	45	46	71	59	62	23
Protection de la jeunesse	8	27	39	28	26	33	44	31	39	47	64	24
Infr. contre la famille	58	53	39	35	26	26	26	39	18	25	43	18
Infr. contre la foi publique	42	29	39	37	30	36	35	27	34	32	24	11
Environnement	67	44	56	46	19	31	36	25	12	10	15	11
Infr. contre l'autorité publique	12	26	19	15	21	15	42	26	24	29	35	10
Infr. relative au statut juridique de l'enfant	21	34	40	17	27	6	11	13	23	14	9	7
Ivresse et alcool	5	32	41	27	18	16	16	5	16	14	14	3
Législation sur les étrangers	3	21	19	10	6	8	15	7	16	23	18	
Protection de la personne	8	13	9	5	12	8	4	8	6	2	4	5
Code pénal social	2	3	14	2	15	8	7	4	8	1	5	5
Infr. contre la liberté individuelle	1	4	3	2	5	4	4	2	2	4	4	
Législation économique	1	5	4	2	5	1	2	1	2	7	2	2
Travail	2	1	7	3	3		4	2	8	2		
Autres lois spéciales	7	4	1	1	1	3	2	2	3		2	
Protection des revenus publics		2	2	1	2	1	3		4		9	1
Contravention Code pénal	18		1					1				
Pratiques commerciales	4		1	1					1			5
Carte d'identité		2				1	3	2				
Exercice illégal de l'autorité publique			1	4	3							
Traite des êtres humains		1		1				3	1	1		
Infr. contre la Sécurité de l'Etat												4
Hormones et dopage				1		1						
Autres infractions Code pénal						1						
Code pénal militaire et milice									1			
Législation sur les élections	1											
Sécurité privée				1								
Sous-total	1.885	2.484	2.273	2.111	2.027	2.036	2.251	1.843	1.922	1.830	2.106	943
Contravention règlement policier local	11	138	79	109	78	114	93	70	90	68	62	37
Sous-total	11	138	79	109	78	114	93	70	90	68	62	37
Total	1.896	2.622	2.352	2.220	2.105	2.150	2.344	1.913	2.012	1.898	2.168	980

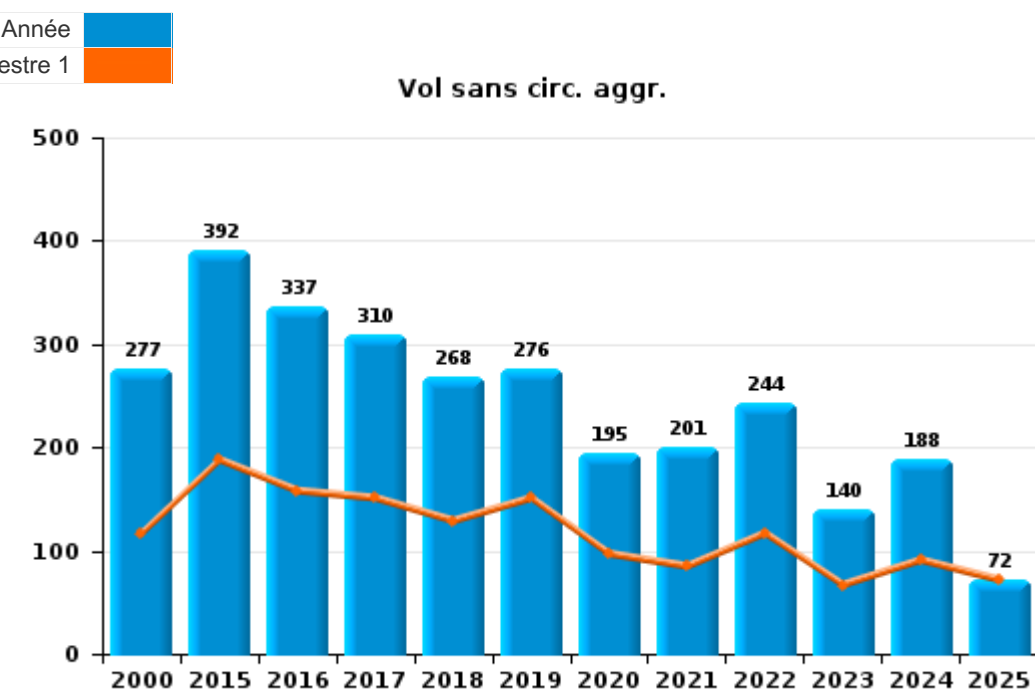
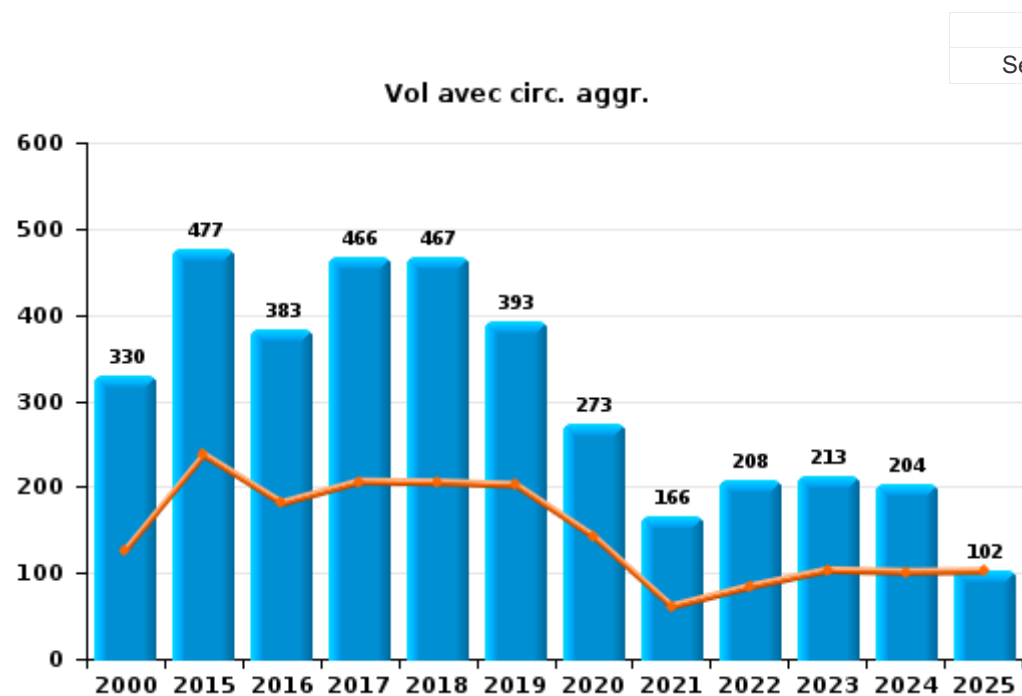
PPF/DGR/DRI/BIPOL - Statistiques policières de criminalité (date de clôture: 31/10/2025)
 Les données pour les années 2001 jusqu'à 2014 ne sont plus publiées mais restent disponibles sur demande auprès du service BIPOL.
 Les données pour 2025 ne concernent que le 1er semestre.



I.1. Catégorie des infractions : Vol et extorsion (top 5 des infractions au niveau national 2024)

HESBAYE OUEST

	2000	2015	2016	2017	2018	2019	2020	2021	2022	2023	2024	2025
Vol avec circ. agr.	330	477	383	466	467	393	273	166	208	213	204	102
Vol sans circ. agr.	277	392	337	310	268	276	195	201	244	140	188	72
Vol non spécifié	252	6	4	2		1	2	1	1		1	
Extorsion	1	2	3	4	4	3	2	10	5	8	7	2
Total	860	877	727	782	739	673	472	378	458	361	400	176



FPF/DGR/DRI/BIPOL - Statistiques policières de criminalité (date de clôture: 31/10/2025)
 Les données pour les années 2001 jusqu'à 2014 ne sont plus publiées mais restent disponibles sur demande auprès du service BIPOL.
 Les données pour 2025 ne concernent que le 1er semestre.



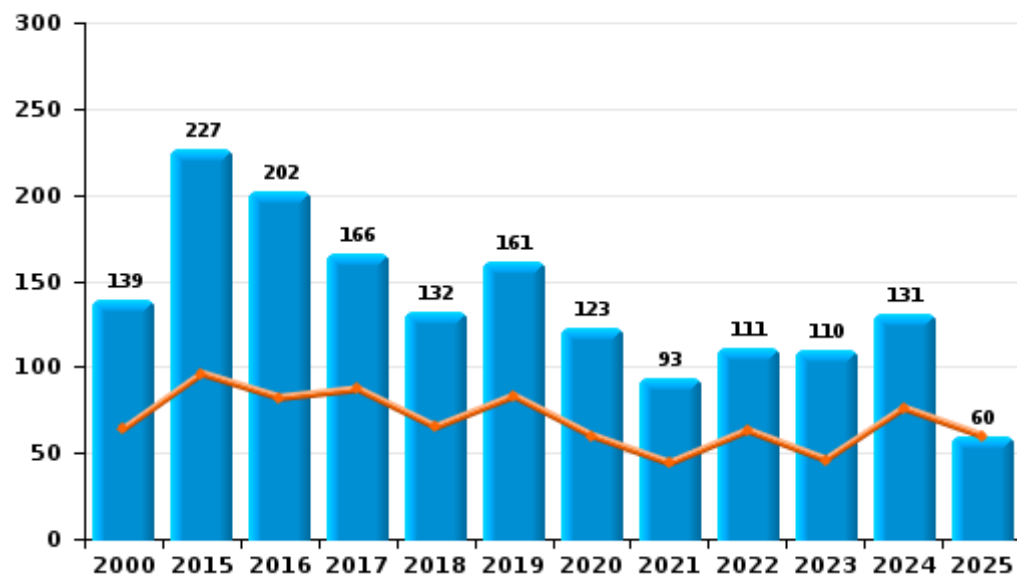
I.2. Catégorie des infractions : Dégradation de la propriété (top 5 des infractions au niveau national 2024)

HESBAYE OUEST

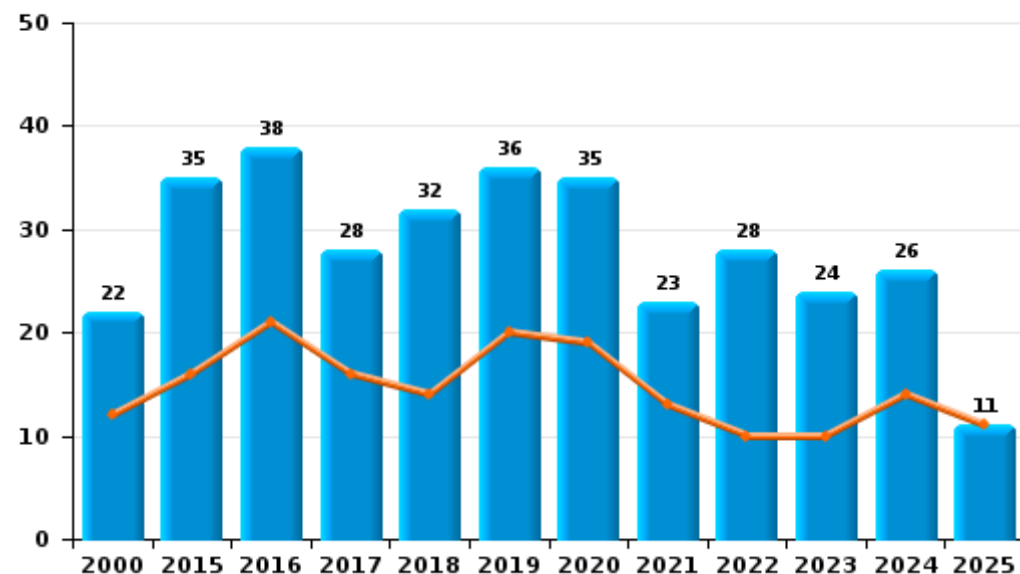
	2000	2015	2016	2017	2018	2019	2020	2021	2022	2023	2024	2025
Vandalisme	139	227	202	166	132	161	123	93	111	110	131	60
Incendie involontaire	16	27	27	13	25	22	20	21	16	19	17	11
Incendie volontaire	6	8	11	15	7	14	15	2	12	5	9	
Destruction, dénaturation, dégradation	42	5	5	4	2	3	1	2	3	2	1	1
Destruction par explosion volontaire	1					2						
Total	204	267	245	198	166	202	159	118	142	136	158	72

Année	■
Semestre 1	■

Vandalisme



Incendie

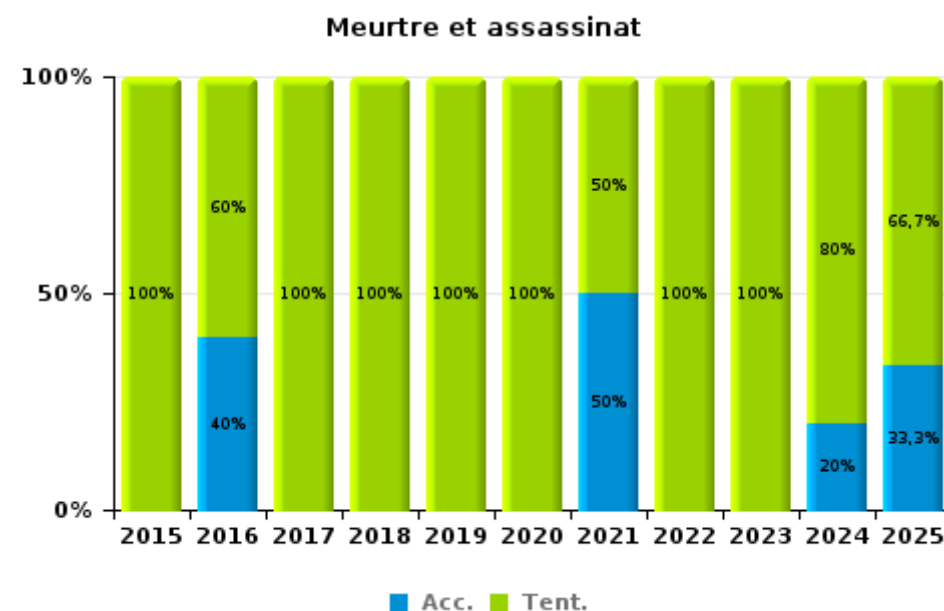
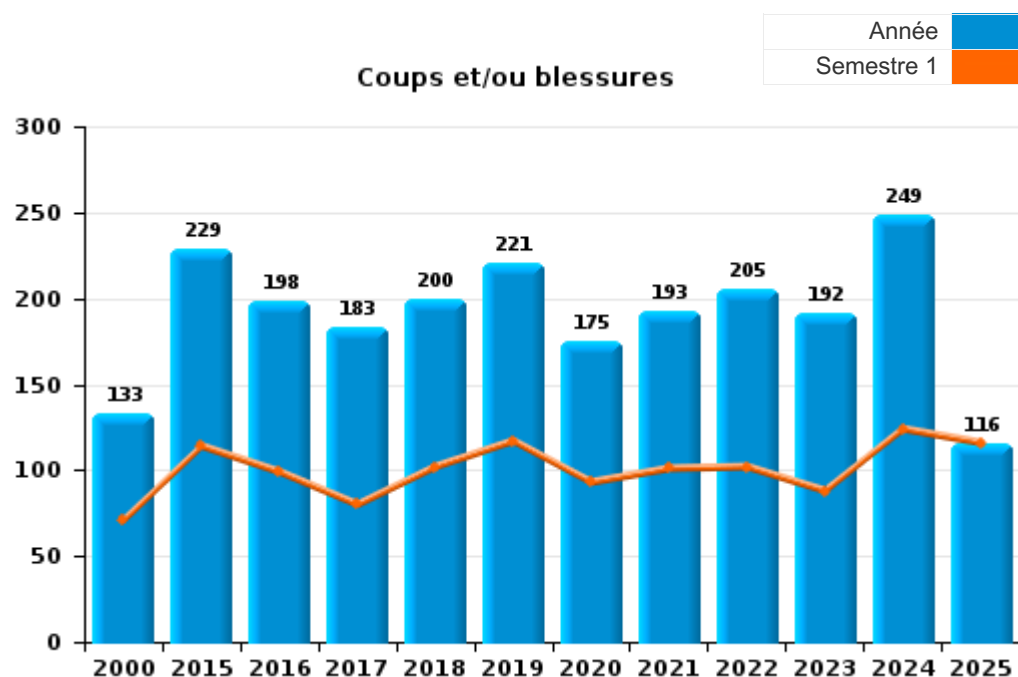




I.3. Catégorie des infractions : Infr. contre l'intégrité physique (top 5 des infractions au niveau national 2024)

HESBAYE OUEST

	2000	2015	2016	2017	2018	2019	2020	2021	2022	2023	2024	2025
Coups et/ou blessures	133	229	198	183	200	221	175	193	205	192	249	116
Autres	10	27	17	29	30	24	17	26	32	27	33	12
Meurtre et assassinat		1	5	4	1	2	6	2	2	2	5	3
Total	143	257	220	216	231	247	198	221	239	221	287	131



FPF/DGR/DRI/BIPOL - Statistiques policières de criminalité (date de clôture: 31/10/2025)
 Les données pour les années 2001 jusqu'à 2014 ne sont plus publiées mais restent disponibles sur demande auprès du service BIPOL.
 Les données pour 2025 ne concernent que le 1er semestre.



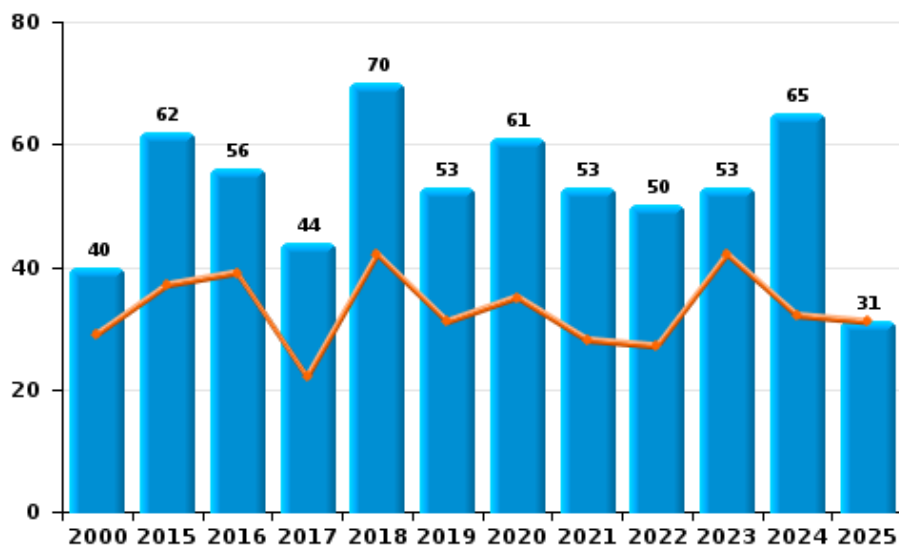
I.4. Catégorie des infractions : Drogues (top 5 des infractions au niveau national 2024)

HESBAYE OUEST

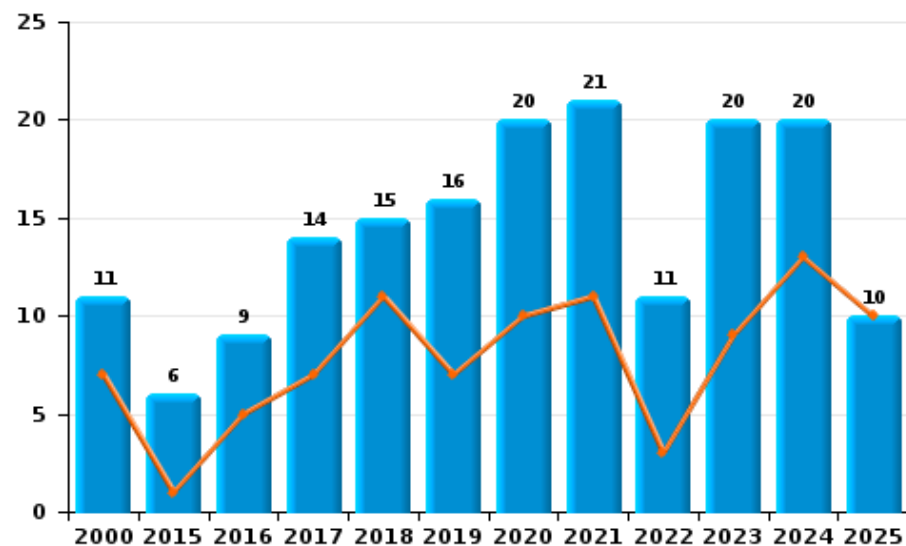
	2000	2015	2016	2017	2018	2019	2020	2021	2022	2023	2024	2025
Détention	40	62	56	44	70	53	61	53	50	53	65	31
Commerce	11	6	9	14	15	16	20	21	11	20	20	10
Usage	44	21			2	4	1	3	2	2	1	1
Fabrication		3	3	6	7	3	2	2	8	7	4	
Autres	3	6	3	1		2	1		5	2	3	
Importation et exportation	12	9			2	1			1	1		
Total	110	107	71	65	96	79	85	79	77	85	93	42



Détention



Commerce





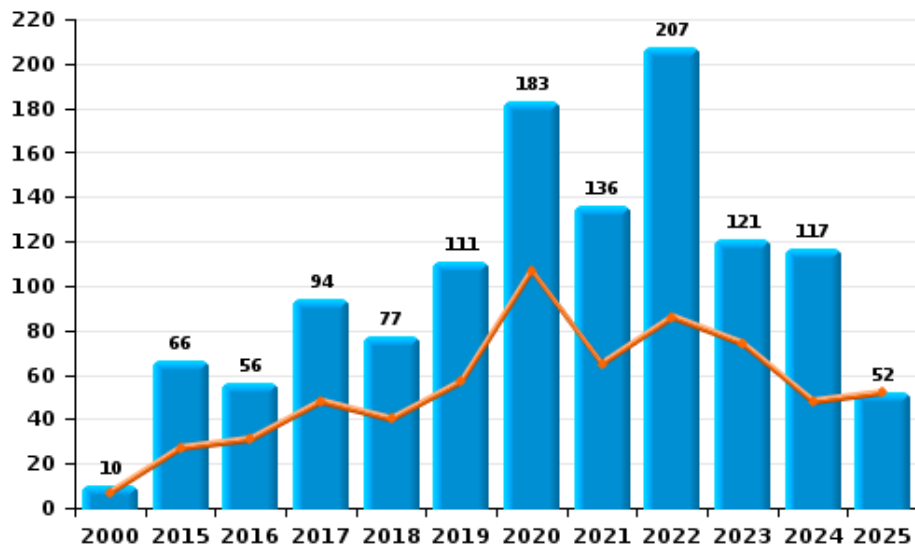
I.5. Catégorie des infractions : Fraude (top 5 des infractions au niveau national 2024)

HESBAYE OUEST

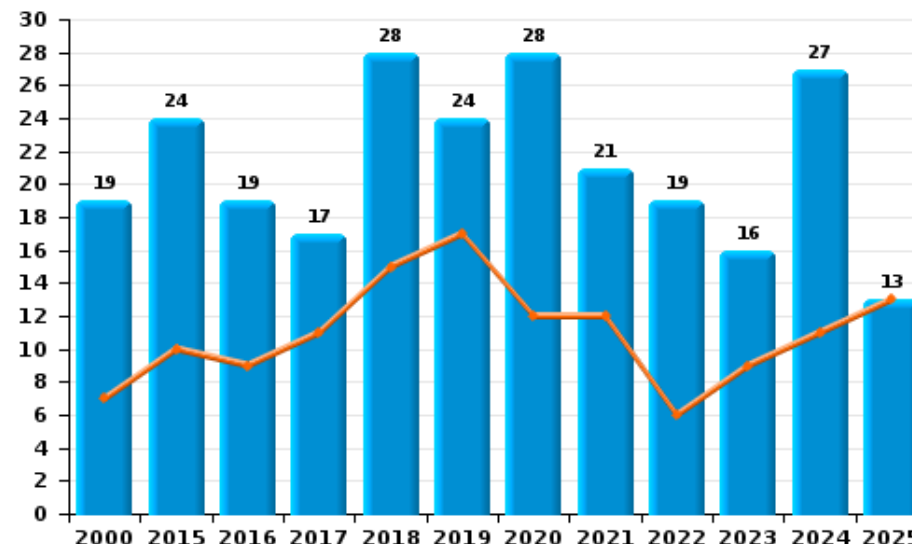
	2000	2015	2016	2017	2018	2019	2020	2021	2022	2023	2024	2025
Abus de confiance et infr. apparentées	19	24	19	17	28	24	28	21	19	16	27	13
Détournement et destruction frauduleuse	21	4	10	7	11	6	11	7	5	4	3	1
Escroquerie	10	66	56	94	77	111	183	136	207	121	117	52
Fraudes: Autres	11		5	2	4	3	7	3	3	5	7	5
Grivèlerie	7	1				1		1	1	1		
Infr. liées à l'insolvabilité					2	1						1
Recel	4	3	5	1	3	4	7	5	4	4	6	1
Total	72	98	95	121	125	150	236	173	239	151	160	73



Escroquerie



Abus de confiance et infr. apparentée



STATISTIQUES POLICIERES DE CRIMINALITE

LIEU DE PERPETRATION: ZONE DE POLICE

HESBAYE OUEST

PARTIE II : FIGURES CRIMINELLES / PHENOMENES



HESBAYE OUEST

FC Vol moyen de transport

	2000	2015	2016	2017	2018	2019	2020	2021	2022	2023	2024	2025
Vol de voiture	93	29	12	33	28	18	11	9	21	15	7	8
Vol de moto	1	3	1	1		2	3	3			1	1
Carjacking	2			2					1			2
Homejacking	3				1		1	1				
Vol dans les garages	11	6	4	7	11	3	1	1	3	3	1	1
Vol de vélomoteur	20	4	3	4	3	1	3	1	4		7	1
Vol de vélo	11	16	15	27	22	6	16	8	11	4	10	3

FC Cambriolage

	2000	2015	2016	2017	2018	2019	2020	2021	2022	2023	2024	2025
Cambriolage dans habitation	261	307	231	284	308	225	134	84	127	121	136	77
Cambriolage ds entreprise ou commerce	60	46	47	39	27	43	32	11	12	12	10	2
Cambriolage ds service public ou bâtiment administ	16	8	10	10	9	19	6	7	3	3	1	
Vol au bélier	1	3	6	5	1	3	2			2		
Cambriolage dans bâtiment (total)	329	361	287	332	344	286	172	102	142	136	147	79



FC Vol autre

	2000	2015	2016	2017	2018	2019	2020	2021	2022	2023	2024	2025
Vol à main armée	14	4	5	7	2	7	3	3	3	9	1	1
Vol avec violence sans arme	9	18	14	11	13	11	10	14	16	15	12	3
Vol dans ou sur un véhicule	110	83	65	84	74	89	86	69	67	51	38	20
Sacjacking dans une voiture				2								
Vol d'armes et explosifs	5	8	8	12	10	7	12	4	3	2	2	2
Arrachage de sac à main	1	1		1		1			2			
Vol à l'arraché	4	4	3	5	2	5	1	3	4	3	1	1
Vol à la tire	21	29	21	22	23	17	18	13	9	5	11	5
Vol à l'étalage	7	39	51	37	23	42	14	24	27	13	20	7
Vol par ruse	30	26	22	26	25	21	13	13	8	21	10	3
Vol de métaux	6	8	9	8	9	9	5	4	8	5	2	2
Vol sur les chantiers	30	9	9	7	16	6	10	9	14	13	8	
Home-invasion				1		1						1
Vol d'animaux	6	6	6	4	6	2	1	3	3	2	1	
Vol de cargaison		2	11	9	13	39	22	3	4	16	15	5

Criminalité ICT

	2000	2015	2016	2017	2018	2019	2020	2021	2022	2023	2024	2025
Fraude de cartes de paiements	1	24	15	30	25	27	25	25	38	13	8	3
Phishing			1	1	1				4	74	120	44
Ransomware				3	1				1		1	
Shouldersurfing		2		7	2	2	1			1	3	
Skimming			1		1					1		



FC Autre

	2000	2015	2016	2017	2018	2019	2020	2021	2022	2023	2024	2025
Violence contre les métiers d'intérêt général		4	2	4	4	5	6	5	5	6	2	4
Viol collectif	1	1	2	1		1			1		1	
Graffiti	1	1	5	7	6	5	4	3	3	1	3	2
Dégradation de voiture	28	96	42	40	74	96	59	42	55	61	76	33
Rixe au couteau				3					1	1	4	2

PH Violence intrafamiliale (VIF)

	2000	2015	2016	2017	2018	2019	2020	2021	2022	2023	2024	2025
VIF: physique, dans le couple	12	65	64	55	58	78	70	55	74	71	87	31
VIF: physique, envers des descendants	4	20	14	11	16	12	8	13	11	10	18	5
VIF: physique, envers d'autres membres	41	26	8	12	10	9	7	10	15	11	10	8
VIF: sexuelle, dans le couple					1			1			1	
VIF: sexuelle, envers des descendants	4	4	3	2	5	3	2	3	2			
VIF: sexuelle, envers d'autres membres											1	
VIF: psychique, dans le couple	64	82	82	55	56	32	41	54	48	47	61	30
VIF: psychique, envers des descendants				2		1	2	4		2	3	
VIF: psychique, envers d'autres membres	1	1	2	1	1	3	1			5	2	
VIF: économique, dans le couple	1	1	1	4	1	1		1	1	1	3	1
VIF: économique, envers des descendants	1						1				1	
VIF: économique, envers d'autres membres	23	7	4	4		3	1	3	1		1	



PH Hormones et dopage

	2000	2015	2016	2017	2018	2019	2020	2021	2022	2023	2024	2025
Dopage humain		1	1	1		1						
Engraissement illégal			1						1			

PH Drogues

	2000	2015	2016	2017	2018	2019	2020	2021	2022	2023	2024	2025
Vente de cocaïne		2	2	1	1	5	6	5	9	7	7	3
Import-export de cocaïne					1							
Import-export de drogues synthétiques		1							1			
Vente de drogues synthétiques	1		1			2				1	1	
Production de cannabis (culture)		3	1	4	3	1	2	2	4	1		
Vente de cannabis en grande quantité									1			
Vente-traffic d'héroïne			2	1	2			1	1	1		

PH Trafic d'armes

	2000	2015	2016	2017	2018	2019	2020	2021	2022	2023	2024	2025
Commerce et production d'arme à feu et mun.		1		4	1		1	2	1			
Commerce et production d'arme non à feu									1			

PH Traite des êtres humains

	2000	2015	2016	2017	2018	2019	2020	2021	2022	2023	2024	2025
TEH - exploitation économique		1		1				3	1	1		
TEH - exploitation sexuelle	1	3			1				1	1	6	2



PH Violence dans l'espace public

	2000	2015	2016	2017	2018	2019	2020	2021	2022	2023	2024	2025
Violence physique (transport public)	1	2	2		2		1	1	3		1	
Violence physique (voie publique)	32	53	56	47	62	61	42	62	60	56	73	34
Violence physique (autre endroit public)		3	1	4	2		3	1	3	3	6	5
Violence physique (endroit accessible au public)	22	33	24	29	22	29	14	23	26	21	15	14
Violence sexuelle (transport public)						1						
Violence sexuelle (voie publique)	3	2	3	6	2	8	6	4	5	3	6	2
Violence sexuelle (autre endroit public)	1		1					1				
Violence sexuelle (endroit accessible au public)	1	1	4	5	3	2	2	8	11	12	9	1
Violence psychique (transport public)		3		1	2			2	1			2
Violence psychique (voie publique)	43	49	33	52	59	41	62	42	61	60	68	36
Violence psychique (autre endroit public)		3	2	6	3	2	4	3	3	1	4	2
Violence psychique (endroit accessible au public)	16	30	24	12	27	24	18	11	19	12	26	10
Vol à main armée (transport public)	1											
Vol à main armée (voie publique)	6	1	1	2		1		1	2	1	1	
Vol à main armée (autre endroit public)										1		
Vol à main armée (endroit accessible au public)	6	1	3	2	1	2	1	1		3		
Vol avec violence sans arme (voie publique)	3	3	3	4	4	3	4		6	6	5	1
Vol avec violence sans arme (autre endroit public)			1	1				2				
Vol avec violence sans arme (endr. acces. au pub.)	3	6	6	4	2	3		3	1	1	1	



PH Autre

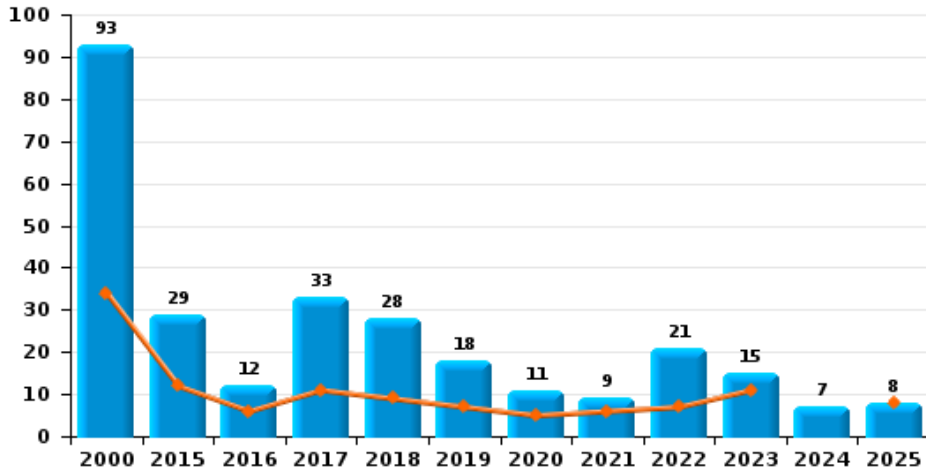
	2000	2015	2016	2017	2018	2019	2020	2021	2022	2023	2024	2025
Faux policiers		1			1		1			1		
Terrorisme, extrémisme et radicalisme		1	3	1	1			2				2
Cyberharcèlement	2	66	76	65	62	50	54	63	47	60	74	25
Fraude à l'identité	10	13	12	32	17	21	22	21	18	13	21	6



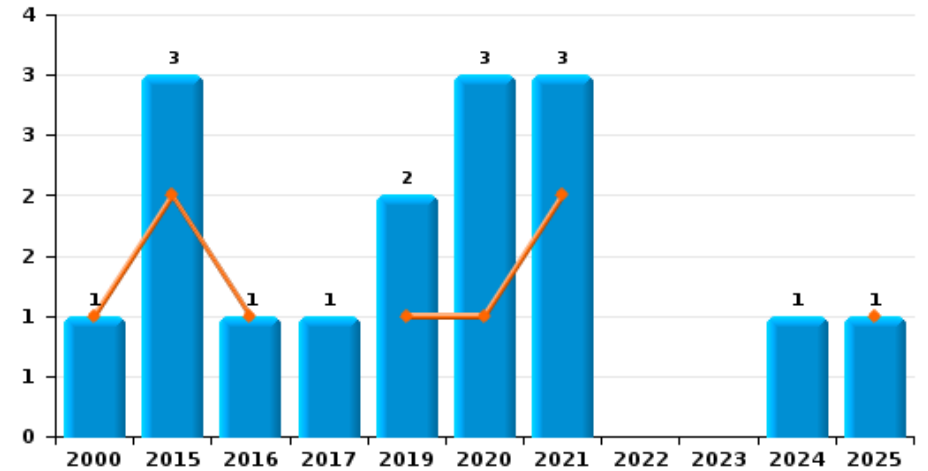
HESBAYE OUEST

Année	■
Semestre 1	■

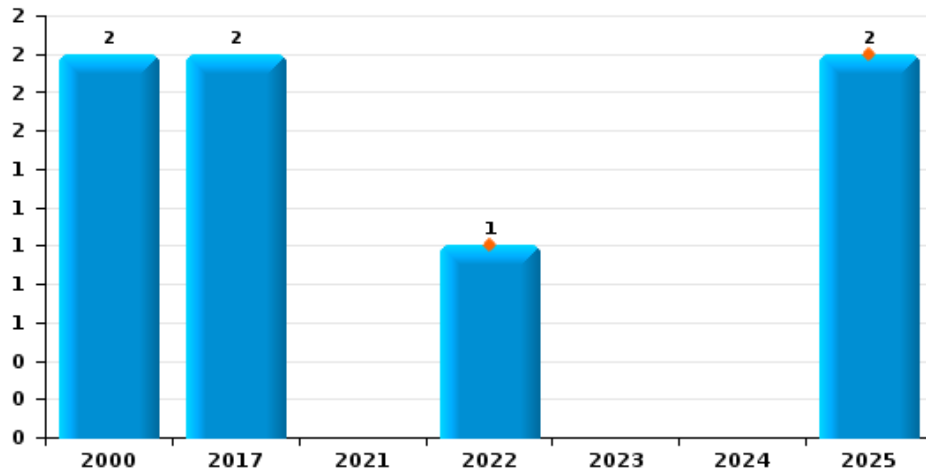
Vol de voiture



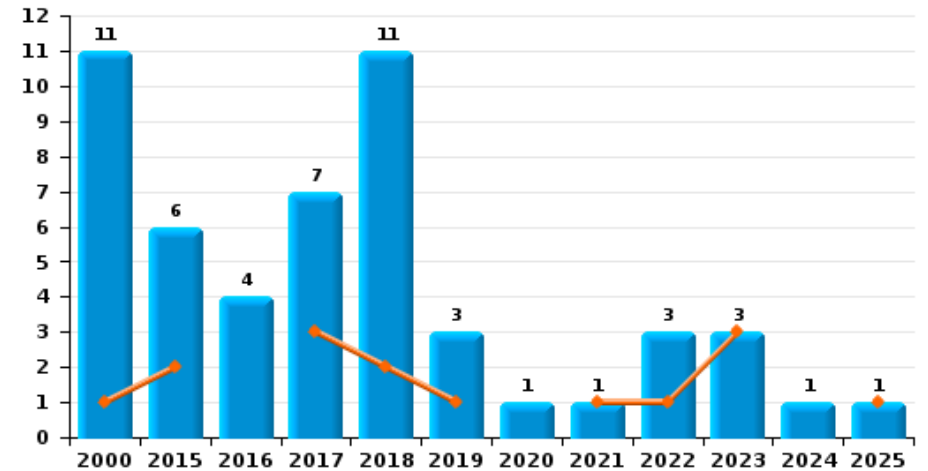
Vol de moto



Carjacking

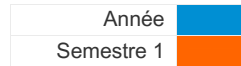


Vol dans les garages

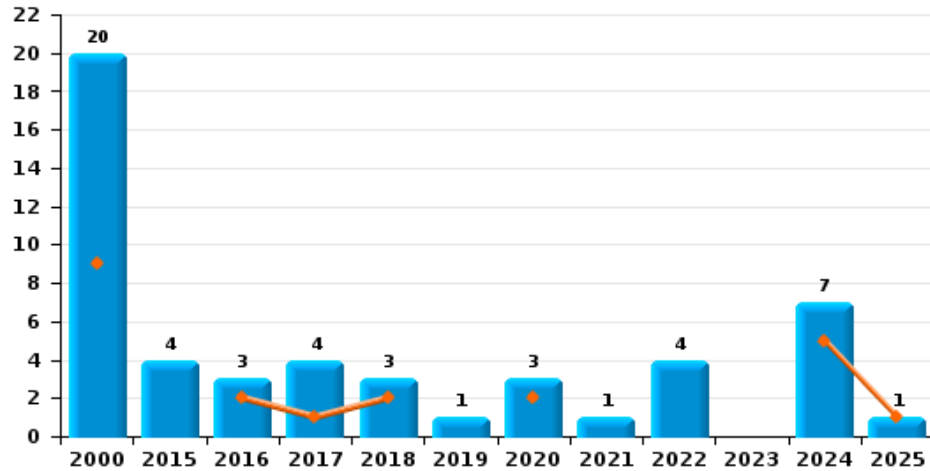




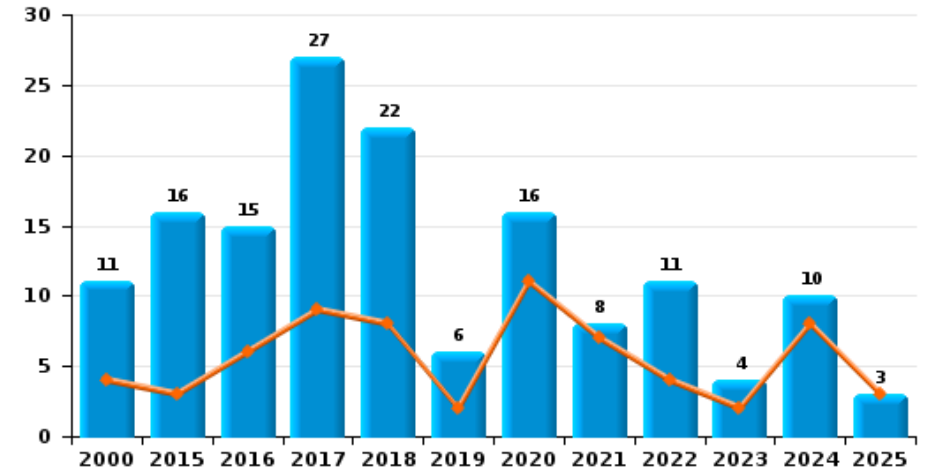
HESBAYE OUEST



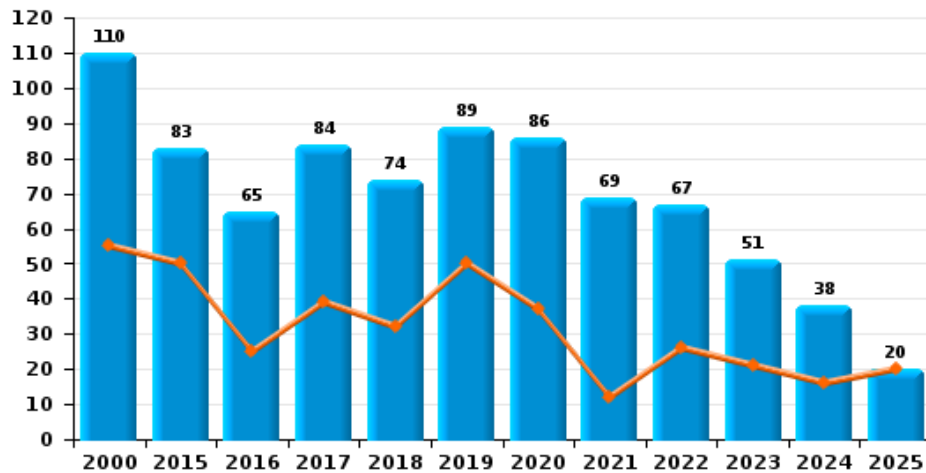
Vol de vélomoteur



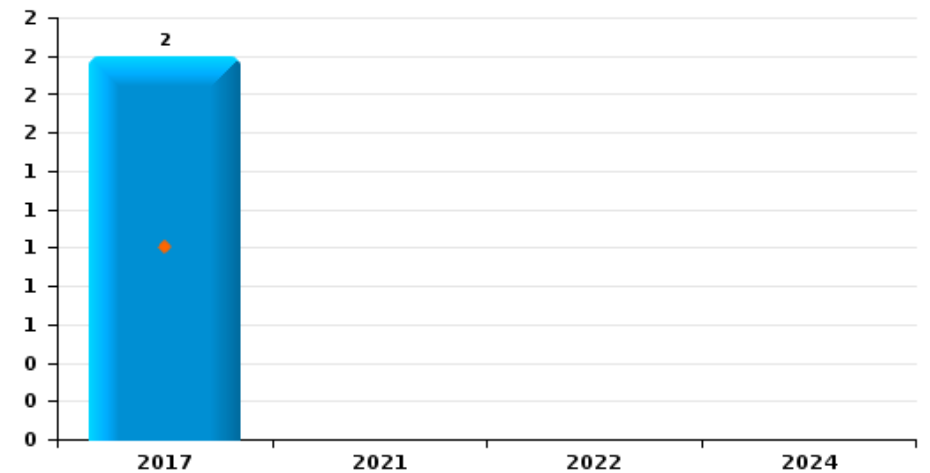
Vol de vélo



Vol dans ou sur un véhicule



Sacjacking dans une voiture

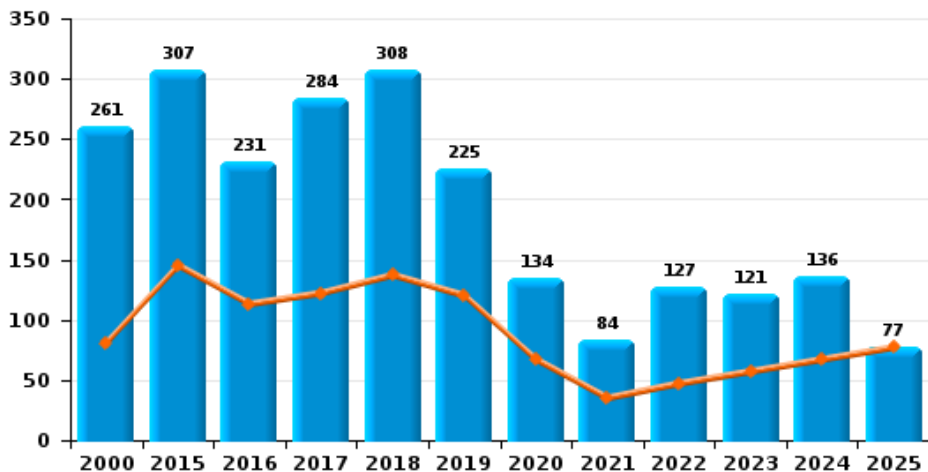




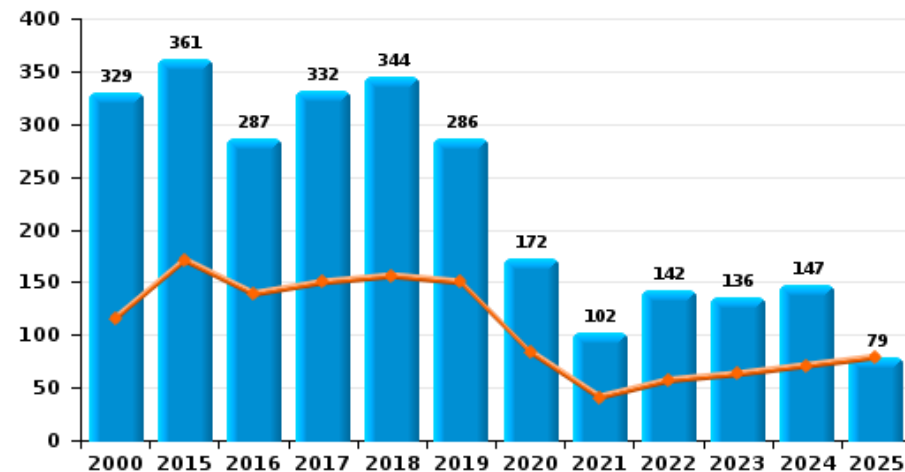
HESBAYE OUEST

Année ■
Semestre 1 ■

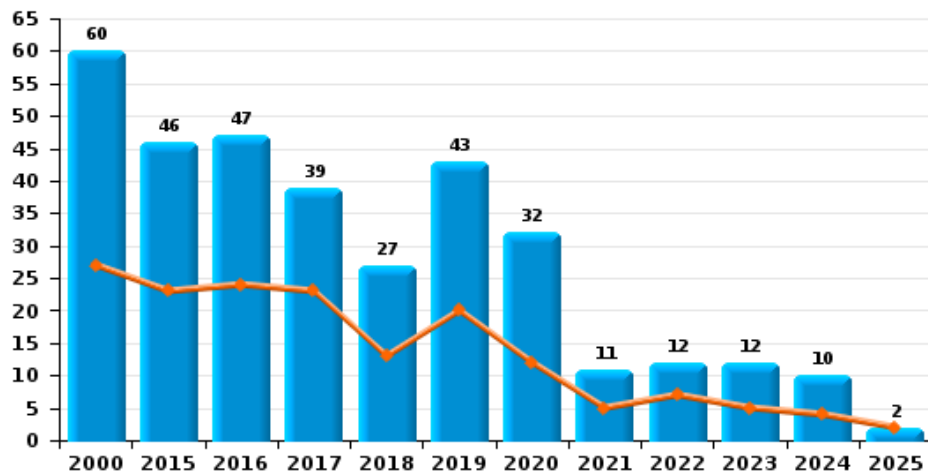
Cambrilage dans habitation



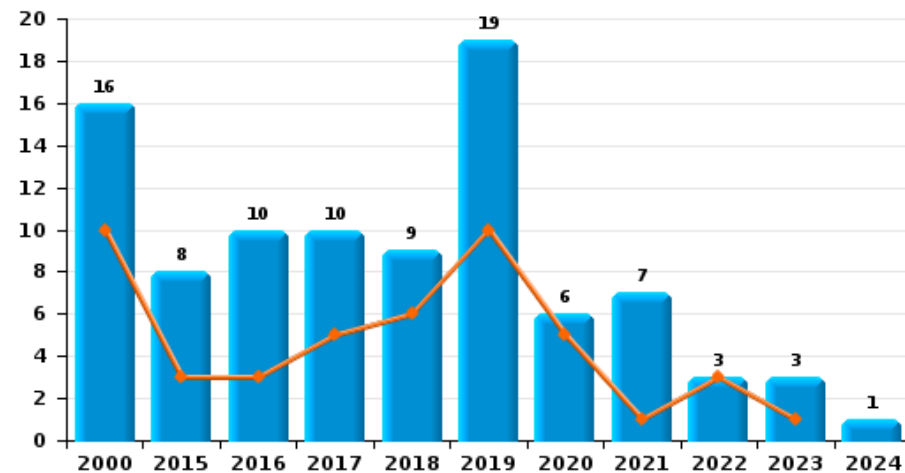
Cambrilage dans bâtiment (total)



Cambrilage ds entreprise ou commerce



Cambrilage ds service public ou bâtiment administ

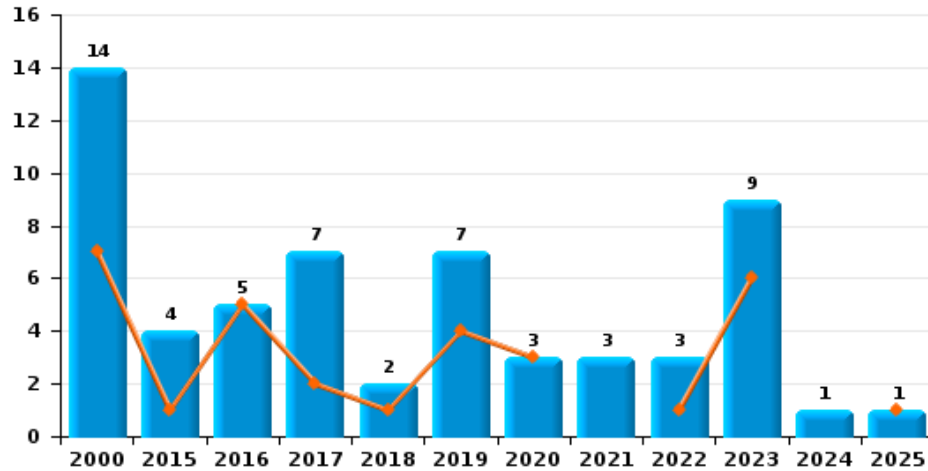




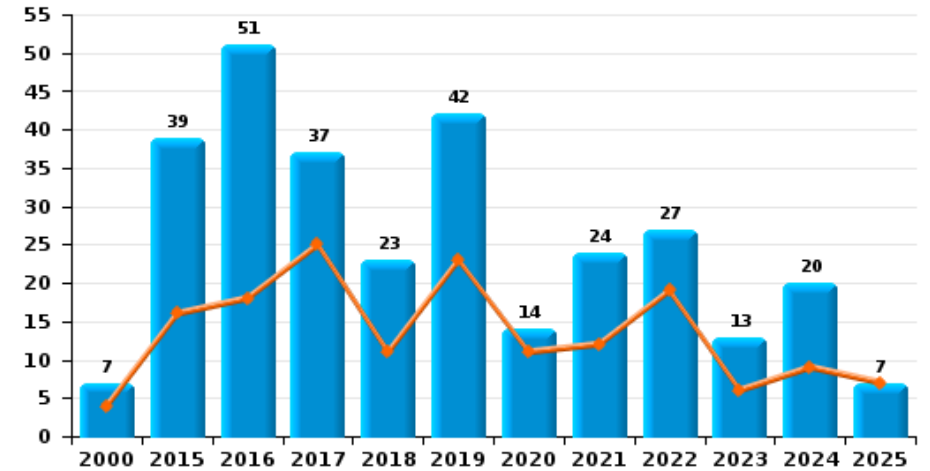
HESBAYE OUEST

Année ■
Semestre 1 ■

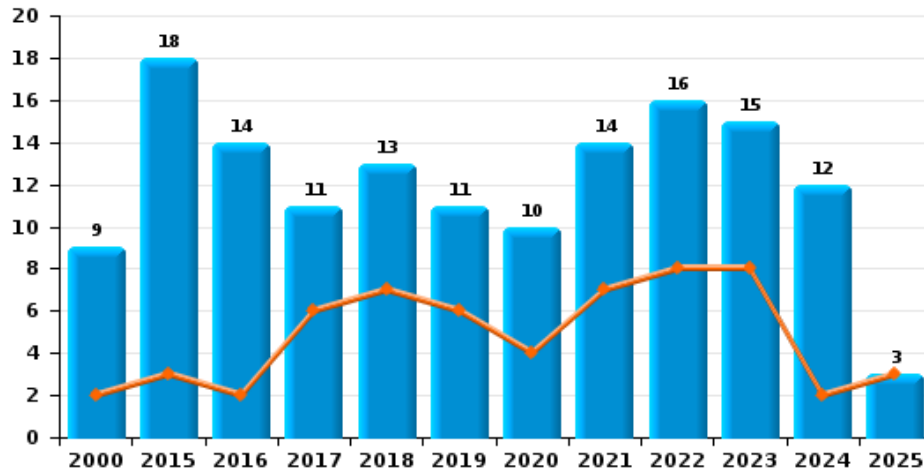
Vol à main armée



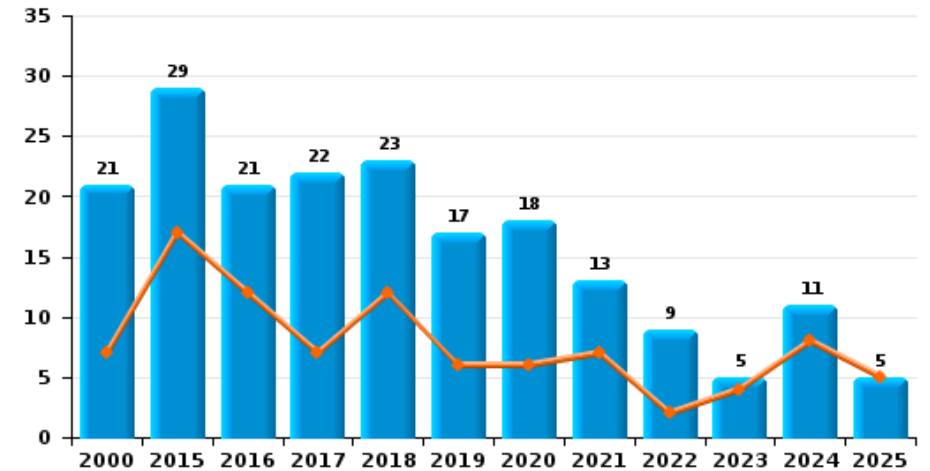
Vol à l'étalage



Vol avec violence sans arme



Vol à la tire

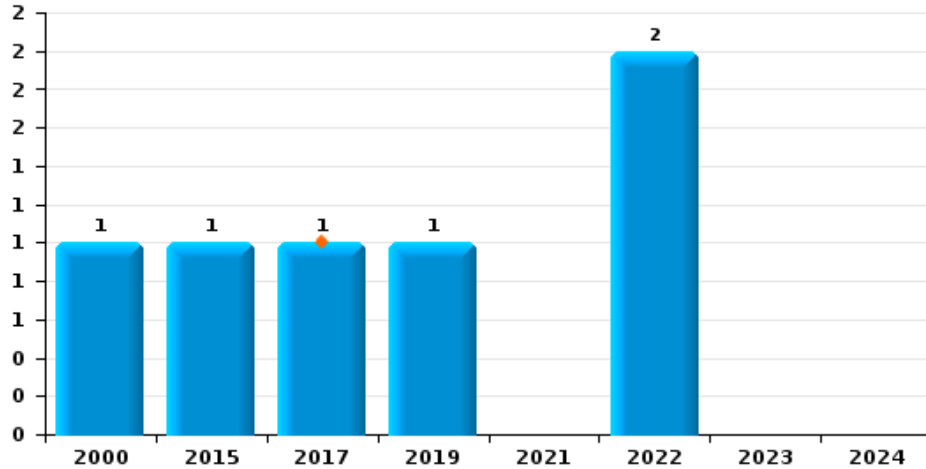




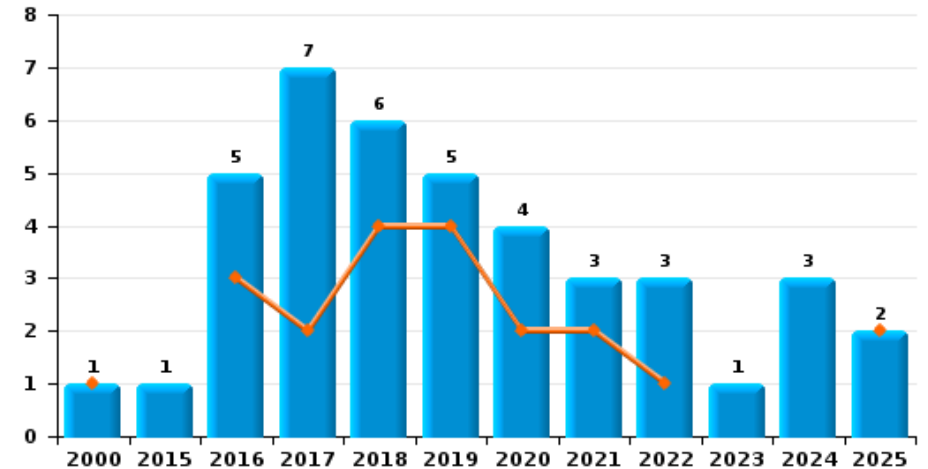
HESBAYE OUEST



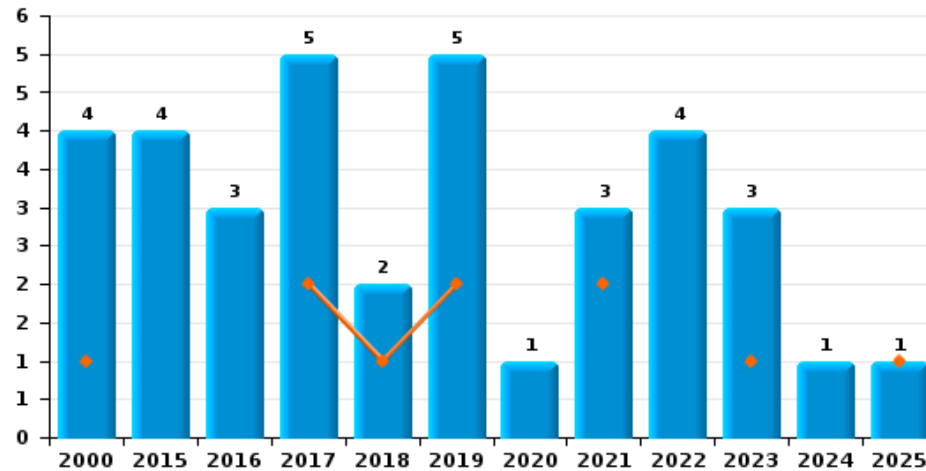
Arrachage de sac à main



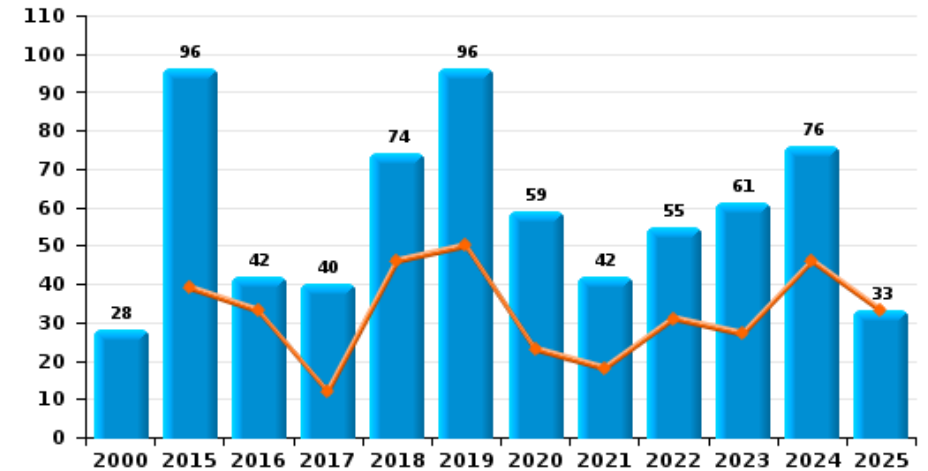
Graffiti



Vol à l'arraché



Dégradation de voiture





HESBAYE OUEST

FC Vol moyen de transport

		2000	2015	2016	2017	2018	2019	2020	2021	2022	2023	2024	2025
Vol de voiture	Trim 1	16	9	1	5	8	5	3		3	7		4
	Trim 2	18	3	5	6	1	2	2	6	4	4		4
	Trim 3	24	9	2	9	9	7	3	2	4	3	5	
	Trim 4	35	8	4	13	10	4	3	1	10	1	2	
	Total	93	29	12	33	28	18	11	9	21	15	7	8
Vol de moto	Trim 1	1	1	1			1		2				
	Trim 2		1					1					1
	Trim 3		1					2	1				
	Trim 4				1		1					1	
	Total	1	3	1	1		2	3	3	3			1
Carjacking	Trim 1									1			1
	Trim 2												1
	Trim 3	2			2								
	Total	2			2					1			2
Homejacking	Trim 1	1											
	Trim 2							1	1				
	Trim 3				1								
	Trim 4	2											
	Total	3			1			1	1	1			
Vol dans les garages	Trim 1		2		1	2	1			1	1		
	Trim 2	1			2				1		2		1
	Trim 3	5	3		3	5	2					1	
	Trim 4	5	1	4	1	4		1		2			
	Total	11	6	4	7	11	3	1	1	3	3	1	1



FC Vol moyen de transport

		2000	2015	2016	2017	2018	2019	2020	2021	2022	2023	2024	2025
Vol de vélomoteur	Trim 1	3		1	1	2		1				1	
	Trim 2	6		1				1				4	1
	Trim 3	5	3		1			1		3			
	Trim 4	6	1	1	2	1	1		1	1		2	
	Total	20	4	3	4	3	1	3	1	4		7	1
Vol de vélo	Trim 1		2	4	1	3	1	3	3	3	1		1
	Trim 2	4	1	2	8	5	1	8	4	1	1	8	2
	Trim 3	5	9	3	8	11	2	3		5	2	1	
	Trim 4	2	4	6	10	3	2	2	1	2		1	
	Total	11	16	15	27	22	6	16	8	11	4	10	3



FC Cambriolage

		2000	2015	2016	2017	2018	2019	2020	2021	2022	2023	2024	2025
Cambriolage dans habitation	Trim 1	49	70	63	82	82	62	48	19	18	17	39	49
	Trim 2	32	75	50	40	55	58	19	16	29	40	28	28
	Trim 3	65	60	33	45	72	48	35	17	40	28	29	
	Trim 4	115	102	85	117	99	57	32	32	40	36	40	
	Total	261	307	231	284	308	225	134	84	127	121	136	77
Cambriolage ds entreprise ou commerce	Trim 1	11	15	17	13	7	10	10	1	4	1	1	1
	Trim 2	16	8	7	10	6	10	2	4	3	4	3	1
	Trim 3	12	12	6	6	7	10	15	3	1	6	4	
	Trim 4	21	11	17	10	7	13	5	3	4	1	2	
	Total	60	46	47	39	27	43	32	11	12	12	10	2
Cambriolage ds service public ou bâtiment administ	Trim 1	2		1	4	4	3	2	1	1			
	Trim 2	8	3	2	1	2	7	3		2	1		
	Trim 3	3	2	5	4	1	3	1	4		2		
	Trim 4	3	3	2	1	2	6		2			1	
	Total	16	8	10	10	9	19	6	7	3	3	1	
Vol au bélier	Trim 1	1	2	3	1								
	Trim 2		1	1	2	1	1				1		
	Trim 3			1	1			2			1		
	Trim 4			1	1		2						
	Total	1	3	6	5	1	3	2			2		
Cambriolage dans bâtiment (total)	Trim 1	61	85	80	99	93	75	60	21	23	18	40	50
	Trim 2	55	86	59	51	63	75	24	20	34	45	31	29
	Trim 3	79	74	44	54	80	61	51	24	41	36	33	
	Trim 4	134	116	104	128	108	75	37	37	44	37	43	
	Total	329	361	287	332	344	286	172	102	142	136	147	79



FC Vol autre

		2000	2015	2016	2017	2018	2019	2020	2021	2022	2023	2024	2025
Vol à main armée	Trim 1	5		3	1	1	3	2			3		1
	Trim 2	2	1	2	1		1	1		1	3		
	Trim 3	4	2		3		2		2		2		
	Trim 4	3	1		2	1	1		1	2	1	1	
	Total	14	4	5	7	2	7	3	3	3	9	1	1
Vol avec violence sans arme	Trim 1		1	2	3	4	3	3	2	6	3		1
	Trim 2	2	2		3	3	3	1	5	2	5	2	2
	Trim 3	2	11	6	4	4	4	2	5	4	5	7	
	Trim 4	5	4	6	1	2	1	4	2	4	2	3	
	Total	9	18	14	11	13	11	10	14	16	15	12	3
Vol dans ou sur un véhicule	Trim 1	27	17	9	17	19	29	27	5	17	3	5	12
	Trim 2	28	33	16	22	13	21	10	7	9	18	11	8
	Trim 3	28	10	19	25	9	21	33	19	26	10	9	
	Trim 4	27	23	21	20	33	18	16	38	15	20	13	
	Total	110	83	65	84	74	89	86	69	67	51	38	20
Sacjacking dans une voiture	Trim 2				1								
	Trim 4				1								
	Total				2								
Vol d'armes et explosifs	Trim 1	2	3	2	4	6	1	3			1		2
	Trim 2		1	2		1	1	3	1		1	1	
	Trim 3		2	1	3	1	2	2	1	2		1	
	Trim 4	3	2	3	5	2	3	4	2	1			
	Total	5	8	8	12	10	7	12	4	3	2	2	2



FC Vol autre

		2000	2015	2016	2017	2018	2019	2020	2021	2022	2023	2024	2025
Arrachage de sac à main	Trim 2				1								
	Trim 3		1				1			1			
	Trim 4	1								1			
	Total	1	1		1		1				2		
Vol à l'arraché	Trim 1	1				1	1						
	Trim 2				2		1		2		1		1
	Trim 3	1	4	3	2	1	2		1	3	1	1	
	Trim 4	2			1		1	1		1	1		
Total	4	4	3	5	2	5	1	3	4	3	1	1	
Vol à la tire	Trim 1	1	9	5	1	6	4	5	1	1	3	5	5
	Trim 2	6	8	7	6	6	2	1	6	1	1	3	
	Trim 3	7	5	5	6	3	7	9	4	4		3	
	Trim 4	7	7	4	9	8	4	3	2	3	1		
Total	21	29	21	22	23	17	18	13	9	5	11	5	
Vol à l'étalage	Trim 1	3	7	11	11	4	14	5	6	13	3	4	7
	Trim 2	1	9	7	14	7	9	6	6	6	3	5	
	Trim 3	2	5	15	7	6	7	2	8	2	5	4	
	Trim 4	1	18	18	5	6	12	1	4	6	2	7	
Total	7	39	51	37	23	42	14	24	27	13	20	7	
Vol par ruse	Trim 1	4	8	3	8	5	8	5	4	4	6	3	2
	Trim 2	5	5	7	4	12	6	1	1	2	7	3	1
	Trim 3	10	7	7	5	5	2	4	5	1	5	3	
	Trim 4	11	6	5	9	3	5	3	3	1	3	1	
Total	30	26	22	26	25	21	13	13	8	21	10	3	



FC Vol autre

		2000	2015	2016	2017	2018	2019	2020	2021	2022	2023	2024	2025
Vol de métaux	Trim 1	1	2	3			2	2		2	2	1	
	Trim 2	2	2	2	3		2	1		3	1	1	2
	Trim 3	1		2	4	3	5	2	3	2	1		
	Trim 4	2	4	2	1	6			1	1	1		
Total		6	8	9	8	9	9	5	4	8	5	2	2
Vol sur les chantiers	Trim 1	5	2	1		4	1	3	1	3	3	2	
	Trim 2	7	4	5	1	3	2	2	5	4	4	3	
	Trim 3	6		2	2	3	1	1		2	2	1	
	Trim 4	12	3	1	4	6	2	4	3	5	4	2	
Total		30	9	9	7	16	6	10	9	14	13	8	
Home-invasion	Trim 2												1
	Trim 3						1						
	Trim 4				1								
Total					1		1						1
Vol d'animaux	Trim 1	1	1	2	3	2	1		1	2		1	
	Trim 2	5		1	1	2		1					
	Trim 3		4	2		1	1		2	1	1		
	Trim 4		1	1		1					1		
Total		6	6	6	4	6	2	1	3	3	2	1	
Vol de cargaison	Trim 1				2	2	15	13	2	1	1	1	3
	Trim 2			1			9	6	1		1	5	2
	Trim 3		1	6	3		2	1		1		1	
	Trim 4		1	4	4	11	13	2		2	14	8	
Total			2	11	9	13	39	22	3	4	16	15	5



Criminalité ICT

		2000	2015	2016	2017	2018	2019	2020	2021	2022	2023	2024	2025
Fraude de cartes de paiements	Trim 1	1	7	3	3	4	4	11	6	10	9	5	1
	Trim 2		4	1	13	5	9	4	11	8	2	1	2
	Trim 3		10	7	8	6	4	7	5	10		1	
	Trim 4		3	4	6	10	10	3	3	10	2	1	
Total		1	24	15	30	25	27	25	25	38	13	8	3
Phishing	Trim 1			1		1				1	2	23	27
	Trim 2										24	31	17
	Trim 3				1					1	31	33	
	Trim 4									2	17	33	
Total				1	1	1				4	74	120	44
Ransomware	Trim 1					1							
	Trim 2				1					1		1	
	Trim 3				1								
	Trim 4				1								
Total					3	1				1		1	
Shouldersurfing	Trim 1		1		2	1		1				2	
	Trim 2				1	1	2				1	1	
	Trim 3		1		4								
Total			2		7	2	2	1			1	3	
Skimming	Trim 1										1		
	Trim 3					1							
	Trim 4			1									
Total				1		1					1		



FC Autre

		2000	2015	2016	2017	2018	2019	2020	2021	2022	2023	2024	2025
Violence contre les métiers d'intérêt général	Trim 1		2			2	4	1	1	1			2
	Trim 2		1		2	1	1	2	2	1	4		2
	Trim 3			2	1	1		3	2	2	2	1	
	Trim 4		1		1					1		1	
Total			4	2	4	4	5	6	5	5	6	2	4
Viol collectif	Trim 2				1		1						
	Trim 3	1								1		1	
	Trim 4		1	2									
Total		1	1	2	1		1			1		1	
Graffiti	Trim 1			1		1	4	1	1	1			2
	Trim 2	1		2	2	3		1	1				
	Trim 3		1	1	1			1	1		1	1	
	Trim 4			1	4	2	1	1		2		2	
Total		1	1	5	7	6	5	4	3	3	1	3	2
Dégradation de voiture	Trim 1		19	13	3	14	24	12	8	18	15	16	17
	Trim 2		20	20	9	32	26	11	10	13	12	30	16
	Trim 3	15	24	6	10	12	25	19	14	14	21	16	
	Trim 4	13	33	3	18	16	21	17	10	10	13	14	
Total		28	96	42	40	74	96	59	42	55	61	76	33
Rixe au couteau	Trim 1				1					1			2
	Trim 2										1	1	
	Trim 3			2									
	Trim 4											3	
Total					3					1	1	4	2



PH Violence intrafamiliale (VIF)

		2000	2015	2016	2017	2018	2019	2020	2021	2022	2023	2024	2025
VIF: physique, dans le couple	Trim 1	4	9	21	9	10	13	16	14	15	10	17	18
	Trim 2	2	18	12	15	19	28	22	11	21	22	25	13
	Trim 3	4	19	12	19	14	23	18	17	17	21	23	
	Trim 4	2	19	19	12	15	14	14	13	21	18	22	
	Total	12	65	64	55	58	78	70	55	74	71	87	31
VIF: physique, envers des descendants	Trim 1	1	4	3	3	5	2	1	2	2		5	2
	Trim 2	2	6	1	1	2	3	4	3		4	6	3
	Trim 3		4	4	5	7	3	2	4	4	3	3	
	Trim 4	1	6	6	2	2	4	1	4	5	3	4	
	Total	4	20	14	11	16	12	8	13	11	10	18	5
VIF: physique, envers d'autres membres	Trim 1	14	7	2	4	4	2	3	3	4	3	3	7
	Trim 2	13	8	1	1	1		1	2	2	3	2	1
	Trim 3	7	7	2	4	3	2	3	2	5	4	2	
	Trim 4	7	4	3	3	2	5		3	4	1	3	
	Total	41	26	8	12	10	9	7	10	15	11	10	8
VIF: sexuelle, dans le couple	Trim 1					1			1				
	Trim 4											1	
	Total					1			1			1	
VIF: sexuelle, envers des descendants	Trim 1	1		2		2	2			1			
	Trim 2	1	1	1	1		1	1	2	1			
	Trim 3		2			1			1				
	Trim 4	2	1		1	2		1					
	Total	4	4	3	2	5	3	2	3	2			
VIF: sexuelle, envers d'autres membres	Trim 4											1	
	Total											1	



PH Violence intrafamiliale (VIF)

		2000	2015	2016	2017	2018	2019	2020	2021	2022	2023	2024	2025
VIF: psychique, dans le couple	Trim 1	13	14	20	18	13	4	14	16	12	17	16	20
	Trim 2	12	24	13	18	11	7	8	15	12	20	10	10
	Trim 3	15	23	24	7	18	9	11	16	11	2	15	
	Trim 4	24	21	25	12	14	12	8	7	13	8	20	
Total		64	82	82	55	56	32	41	54	48	47	61	30
VIF: psychique, envers des descendants	Trim 1							1			1	2	
	Trim 2				1		1		2				
	Trim 3							1	2			1	
	Trim 4			1							1		
Total				2	1	1	2	4	2	2	3		
VIF: psychique, envers d'autres membres	Trim 1	1	1								1		
	Trim 2			1		1	1				2	1	
	Trim 3			1	1						2		
	Trim 4						2	1				1	
Total		1	1	2	1	1	3	1			5	2	
VIF: économique, dans le couple	Trim 1				1		1						1
	Trim 2		1		2				1	1		1	
	Trim 3			1	1						1	1	
	Trim 4	1				1						1	
Total		1	1	4	1	1	1		1	1	1	3	1
VIF: économique, envers des descendants	Trim 1											1	
	Trim 2	1											
	Trim 4							1					
Total		1						1				1	



PH Violence intrafamiliale (VIF)

		2000	2015	2016	2017	2018	2019	2020	2021	2022	2023	2024	2025
VIF: économique, envers d'autres membres	Trim 1	5		1			2		3	1		1	
	Trim 2	1	4		2		1						
	Trim 3	8	2	1	1			1					
	Trim 4	9	1	2	1								
Total		23	7	4	4		3	1	3	1		1	



PH Hormones et dopage

		2000	2015	2016	2017	2018	2019	2020	2021	2022	2023	2024	2025
Dopage humain	Trim 1						1						
	Trim 4		1	1	1								
	Total		1	1	1		1						
Engraissement illégal	Trim 1			1									
	Trim 3									1			
	Total			1						1			



PH Drogues

		2000	2015	2016	2017	2018	2019	2020	2021	2022	2023	2024	2025
Vente de cocaïne	Trim 1			1			1	2		2	1	3	2
	Trim 2				1			1	1	1	3	1	1
	Trim 3		2	1		1	2		2	4	3	2	
	Trim 4						2	3	2	2		1	
	Total		2	2	1	1	5	6	5	9	7	7	3
Import-export de cocaïne	Trim 3				1								
Total					1								
Import-export de drogues synthétiques	Trim 1		1										
	Trim 2									1			
	Total		1							1			
Vente de drogues synthétiques	Trim 1			1			1						
	Trim 2						1					1	
	Trim 3										1		
	Trim 4	1											
	Total	1		1			2				1	1	
Production de cannabis (culture)	Trim 1				2	1							
	Trim 2		2	1	2		1	1	1				
	Trim 3					1		1	1	2	1		
	Trim 4		1			1				2			
	Total		3	1	4	3	1	2	2	4	1		
Vente de cannabis en grande quantité	Trim 4									1			
Total										1			



PH Drogues

		2000	2015	2016	2017	2018	2019	2020	2021	2022	2023	2024	2025
Vente-traffic d héroïne	Trim 1									1			
	Trim 2				1	2					1		
	Trim 3			1					1				
	Trim 4			1									
Total				2	1	2			1	1	1		



PH Trafic d'armes

		2000	2015	2016	2017	2018	2019	2020	2021	2022	2023	2024	2025
Commerce et production d'arme à feu et mun.	Trim 1		1										
	Trim 2				3								
	Trim 3				1			1		1			
	Trim 4					1			2				
Total			1		4	1		1	2	1			
Commerce et production d'arme non à feu	Trim 4									1			
Total										1			



PH Traite des êtres humains

		2000	2015	2016	2017	2018	2019	2020	2021	2022	2023	2024	2025
TEH - exploitation économique	Trim 1								1		1		
	Trim 2		1							1			
	Trim 3								2				
	Trim 4				1								
	Total		1		1				3	1	1		
TEH - exploitation sexuelle	Trim 1	1	1			1							1
	Trim 2		1									2	1
	Trim 3										1	2	
	Trim 4		1							1		2	
	Total	1	3			1				1	1	6	2



PH Violence dans l'espace public

		2000	2015	2016	2017	2018	2019	2020	2021	2022	2023	2024	2025
Violence physique (transport public)	Trim 1		1	2		1		1	1	1			
	Trim 2					1				1			
	Trim 3	1								1			
	Trim 4		1									1	
Total		1	2	2		2		1	1	3		1	
Violence physique (voie publique)	Trim 1	3	10	11	6	14	15	16	11	12	11	15	14
	Trim 2	10	14	14	8	20	17	7	22	17	16	21	20
	Trim 3	9	14	20	17	15	11	13	19	19	16	20	
	Trim 4	10	15	11	16	13	18	6	10	12	13	17	
Total		32	53	56	47	62	61	42	62	60	56	73	34
Violence physique (autre endroit public)	Trim 1				1				1		1	1	3
	Trim 2		1		2			2		1		2	2
	Trim 3		2	1	1	1				2	2	1	
	Trim 4					1		1				2	
Total			3	1	4	2		3	1	3	3	6	5
Violence physique (endroit accessible au public)	Trim 1	3	6	8	5	4	10	4	2	8	4	4	5
	Trim 2	4	8	9	10	6	4		4	9	3	4	9
	Trim 3	4	12	3	11	8	10	9	10	7	7	4	
	Trim 4	11	7	4	3	4	5	1	7	2	7	3	
Total		22	33	24	29	22	29	14	23	26	21	15	14
Violence sexuelle (transport public)	Trim 2						1						
Total							1						



PH Violence dans l'espace public

		2000	2015	2016	2017	2018	2019	2020	2021	2022	2023	2024	2025
Violence sexuelle (voie publique)	Trim 1	1	1		1	1	2	1		3	2	1	1
	Trim 2	1	1		1		1	3	3		1	1	1
	Trim 3			1	3	1	4			1		2	
	Trim 4	1		2	1		1	2	1	1		2	
Total		3	2	3	6	2	8	6	4	5	3	6	2
Violence sexuelle (autre endroit public)	Trim 3			1					1				
	Trim 4	1											
	Total	1		1					1				
Violence sexuelle (endroit accessible au public)	Trim 1			1			1	2		2	1		1
	Trim 2			3	2	2			1	3	5	2	
	Trim 3	1	1		2	1			3	5	6	3	
	Trim 4				1		1		4	1		4	
Total		1	1	4	5	3	2	2	8	11	12	9	1
Violence psychique (transport public)	Trim 1		1		1	2			1	1			
	Trim 2												2
	Trim 4		2						1				
Total			3		1	2			2	1			2
Violence psychique (voie publique)	Trim 1	9	11	5	10	16	9	12	9	13	12	20	17
	Trim 2	7	9	11	14	16	20	14	12	23	11	17	19
	Trim 3	18	13	13	17	19	7	23	15	17	14	19	
	Trim 4	9	16	4	11	8	5	13	6	8	23	12	
Total		43	49	33	52	59	41	62	42	61	60	68	36
Violence psychique (autre endroit public)	Trim 1			2	2		1	2	1				2
	Trim 2		2		1			1	2	1			
	Trim 3				1	3	1	1		1	1	3	
	Trim 4		1		2					1		1	
Total			3	2	6	3	2	4	3	3	1	4	2



PH Violence dans l'espace public

		2000	2015	2016	2017	2018	2019	2020	2021	2022	2023	2024	2025
Violence psychique (endroit accessible au public)	Trim 1	5	6	5	3	7	4	5		4	1	2	8
	Trim 2	5	7	7	2	4	4	7	3	2	2	11	2
	Trim 3	2	9	6	3	12	9	4	4	6	7	7	
	Trim 4	4	8	6	4	4	7	2	4	7	2	6	
Total		16	30	24	12	27	24	18	11	19	12	26	10
Vol à main armée (transport public)	Trim 3	1											
Total		1											
Vol à main armée (voie publique)	Trim 1	2		1							1		
	Trim 3	2	1		2								
	Trim 4	2					1		1	2		1	
Total		6	1	1	2		1		1	2	1	1	
Vol à main armée (autre endroit public)	Trim 3										1		
Total											1		
Vol à main armée (endroit accessible au public)	Trim 1	2		1	1	1	1	1			2		
	Trim 2	2		2									
	Trim 3	1	1		1		1		1				
	Trim 4	1									1		
Total		6	1	3	2	1	2	1	1		3		
Vol avec violence sans arme (voie publique)	Trim 1		1	1	1	2		1		2	1		1
	Trim 2		1		2	1	1				1	1	
	Trim 3		1	2	1	1	2	1		1	3	2	
	Trim 4	3						2		3	1	2	
Total		3	3	3	4	4	3	4		6	6	5	1
Vol avec violence sans arme (autre endroit public)	Trim 2								2				
	Trim 3			1	1								
Total				1	1				2				



PH Violence dans l'espace public

		2000	2015	2016	2017	2018	2019	2020	2021	2022	2023	2024	2025
Vol avec violence sans arme (endr. acces. au pub.)	Trim 1			1	2	1			1	1			
	Trim 2	1					1		1				
	Trim 3		5	1	2	1	1					1	
	Trim 4	2	1	4			1		1		1		
Total		3	6	6	4	2	3		3	1	1	1	



PH Autre

		2000	2015	2016	2017	2018	2019	2020	2021	2022	2023	2024	2025
Faux policiers	Trim 1					1							
	Trim 2							1			1		
	Trim 3		1										
	Total		1			1		1			1		
Terrorisme, extrémisme et radicalisme	Trim 1					1			1				1
	Trim 2			1					1				1
	Trim 3			2									
	Trim 4		1		1								
	Total		1	3	1	1			2				2
Cyberharcèlement	Trim 1		18	20	14	11	15	11	17	12	19	15	13
	Trim 2	1	18	25	17	14	16	13	18	13	13	22	12
	Trim 3	1	13	14	15	19	6	11	15	10	10	20	
	Trim 4		17	17	19	18	13	19	13	12	18	17	
	Total	2	66	76	65	62	50	54	63	47	60	74	25
Fraude à l'identité	Trim 1		3	5	8	5	7	4	7	4	4	7	4
	Trim 2	1	2	2	8	3	5	7	1	4	3	8	2
	Trim 3	6	4	1	5	2	4	7	4	4	4	3	
	Trim 4	3	4	4	11	7	5	4	9	6	2	3	
	Total	10	13	12	32	17	21	22	21	18	13	21	6



HESBAYE OUEST

2024

FC Vol moyen de transport

	Jan	Avr	Juin	Juil	Août	Oct	Nov	Déc	Total
Vol de voiture				2	3		2		7
Vol de moto						1			1
Vol dans les garages					1				1
Vol de vélomoteur	1	4				1		1	7
Vol de vélo		7	1		1			1	10

FC Cambriolage

	Jan	Fév	Mar	Avr	Mai	Juin	Juil	Août	Sep	Oct	Nov	Déc	Total
Cambriolage dans habitation	12	19	8	7	15	6	8	9	12	17	12	11	136
Cambriolage ds entreprise ou commerce			1	1	1	1	2	2		1	1		10
Cambriolage ds service public ou bâtiment administ										1			1
Cambriolage dans bâtiment (total)	12	19	9	8	16	7	10	11	12	19	13	11	147



FC Vol autre

	Jan	Fév	Mar	Avr	Mai	Juin	Juil	Août	Sep	Oct	Nov	Déc	Total
Vol à main armée												1	1
Vol avec violence sans arme				2			4		3	1	2		12
Vol dans ou sur un véhicule		4	1	5	6		3	5	1	7	4	2	38
Vol d'armes et explosifs				1			1						2
Vol à l'arraché									1				1
Vol à la tire	2	2	1		2	1		1	2				11
Vol à l'étalage	2	1	1	2	1	2		2	2	3		4	20
Vol par ruse	3			1		2	1	1	1	1			10
Vol de métaux			1			1							2
Vol sur les chantiers	1		1		2	1	1			1	1		8
Vol d'animaux	1												1
Vol de cargaison			1	2	3				1	4	4		15

Criminalité ICT

	Jan	Fév	Mar	Avr	Mai	Juin	Juil	Août	Sep	Oct	Nov	Déc	Total
Fraude de cartes de paiements	4	1				1	1					1	8
Phishing	12	4	7	11	15	5	18	9	6	15	5	13	120
Ransomware				1									1
Shouldersurfing	2					1							3

FC Autre

	Jan	Fév	Mar	Avr	Mai	Juin	Juil	Août	Sep	Oct	Nov	Déc	Total
Violence contre les métiers d'intérêt général								1				1	2
Viol collectif								1					1
Graffiti								1		1	1		3
Dégradation de voiture	7	4	5	11	11	8	6	5	5	3	5	6	76
Rixe au couteau						1				1	1	1	4



PH Violence intrafamiliale (VIF)

	Jan	Fév	Mar	Avr	Mai	Juin	Juil	Août	Sep	Oct	Nov	Déc	Total
VIF: physique, dans le couple	4	6	7	4	11	10	6	9	8	8	8	6	87
VIF: physique, envers des descendants	2	1	2	2	1	3			3	2	1	1	18
VIF: physique, envers d'autres membres	1	2		1	1		1	1		1	1	1	10
VIF: sexuelle, dans le couple												1	1
VIF: sexuelle, envers d'autres membres												1	1
VIF: psychique, dans le couple	3	5	8	2	4	4	3	8	4	6	8	6	61
VIF: psychique, envers des descendants	2						1						3
VIF: psychique, envers d'autres membres						1						1	2
VIF: économique, dans le couple						1			1			1	3
VIF: économique, envers des descendants	1												1
VIF: économique, envers d'autres membres	1												1

PH Drogues

	Jan	Fév	Mai	Juil	Août	Déc	Total
Vente de cocaïne	1	2	1	1	1	1	7
Vente de drogues synthétiques			1				1

PH Traite des êtres humains

	Avr	Juin	Sep	Nov	Déc	Total
TEH - exploitation sexuelle	1	1	2	1	1	6



PH Violence dans l'espace public

	Jan	Fév	Mar	Avr	Mai	Juin	Juil	Août	Sep	Oct	Nov	Déc	Total
Violence physique (transport public)										1			1
Violence physique (voie publique)	5	6	4	6	5	10	9	8	3	6	7	4	73
Violence physique (autre endroit public)		1		2					1	1	1		6
Violence physique (endroit accessible au public)	1		3	1		3	1	2	1			3	15
Violence sexuelle (voie publique)	1				1			1	1		1	1	6
Violence sexuelle (endroit accessible au public)					1	1			3	2	2		9
Violence psychique (voie publique)	8	6	6	9	5	3	7	5	7	6	2	4	68
Violence psychique (autre endroit public)							1	1	1			1	4
Violence psychique (endroit accessible au public)		2		3	6	2		1	6	1	2	3	26
Vol à main armée (voie publique)												1	1
Vol avec violence sans arme (voie publique)				1			1		1	1	1		5
Vol avec violence sans arme (endr. acces. au pub.)									1				1

PH Autre

	Jan	Fév	Mar	Avr	Mai	Juin	Juil	Août	Sep	Oct	Nov	Déc	Total
Cyberharcèlement	6	6	3	4	15	3	3	8	9	4	6	7	74
Fraude à l'identité	4	2	1	4	2	2	1	1	1	1	1	1	21



2025

FC Vol moyen de transport

	Fév	Mar	Avr	Mai	Juin	Total
Vol de voiture	3	1	2		2	8
Vol de moto			1			1
Carjacking	1				1	2
Vol dans les garages			1			1
Vol de vélomoteur			1			1
Vol de vélo		1		1	1	3

FC Cambriolage

	Jan	Fév	Mar	Avr	Mai	Juin	Total
Cambriolage dans habitation	20	23	6	13	5	10	77
Cambriolage ds entreprise ou commerce		1			1		2
Cambriolage dans bâtiment (total)	20	24	6	13	6	10	79

FC Vol autre

	Jan	Fév	Mar	Avr	Mai	Juin	Total
Vol à main armée		1					1
Vol avec violence sans arme		1		1		1	3
Vol dans ou sur un véhicule	3	7	2	3	3	2	20
Vol d'armes et explosifs		1	1				2
Vol à l'arraché						1	1
Vol à la tire	1	1	3				5
Vol à l'étalage	2	2	3				7
Vol par ruse		1	1	1			3
Vol de métaux					1	1	2
Home-invasion				1			1
Vol de cargaison	1	2		2			5



Criminalité ICT

	Jan	Fév	Mar	Avr	Mai	Total
Fraude de cartes de paiements		1		2		3
Phishing	11	11	5	9	8	44

FC Autre

	Jan	Fév	Mar	Avr	Mai	Juin	Total
Violence contre les métiers d'intérêt général		1	1		1	1	4
Graffiti	1		1				2
Dégradation de voiture	3	3	11	4	6	6	33
Rixe au couteau	1	1					2

PH Violence intrafamiliale (VIF)

	Jan	Fév	Mar	Avr	Mai	Juin	Total
VIF: physique, dans le couple	9	6	3	4	4	5	31
VIF: physique, envers des descendants		1	1	1	1	1	5
VIF: physique, envers d'autres membres	4	1	2		1		8
VIF: psychique, dans le couple	9	4	7	2	5	3	30
VIF: économique, dans le couple	1						1

PH Drogues

	Fév	Mar	Juin	Total
Vente de cocaïne	1	1	1	3

PH Traite des êtres humains

	Jan	Avr	Total
TEH - exploitation sexuelle	1	1	2



PH Violence dans l'espace public

	Jan	Fév	Mar	Avr	Mai	Juin	Total
Violence physique (voie publique)	2	7	5	5	4	11	34
Violence physique (autre endroit public)	1		2		2		5
Violence physique (endroit accessible au public)	1	4		2	2	5	14
Violence sexuelle (voie publique)			1	1			2
Violence sexuelle (endroit accessible au public)		1					1
Violence psychique (transport public)				2			2
Violence psychique (voie publique)	3	7	7	9	5	5	36
Violence psychique (autre endroit public)			2				2
Violence psychique (endroit accessible au public)	2	4	2		1	1	10
Vol avec violence sans arme (voie publique)		1					1

PH Autre

	Jan	Fév	Mar	Avr	Mai	Juin	Total
Terrorisme, extrémisme et radicalisme		1				1	2
Cyberharcèlement	5	5	3	3	6	3	25
Fraude à l'identité	2	1	1		1	1	6

STATISTIQUES POLICIERES DE CRIMINALITE

LIEU DE PERPETRATION: ZONE DE POLICE

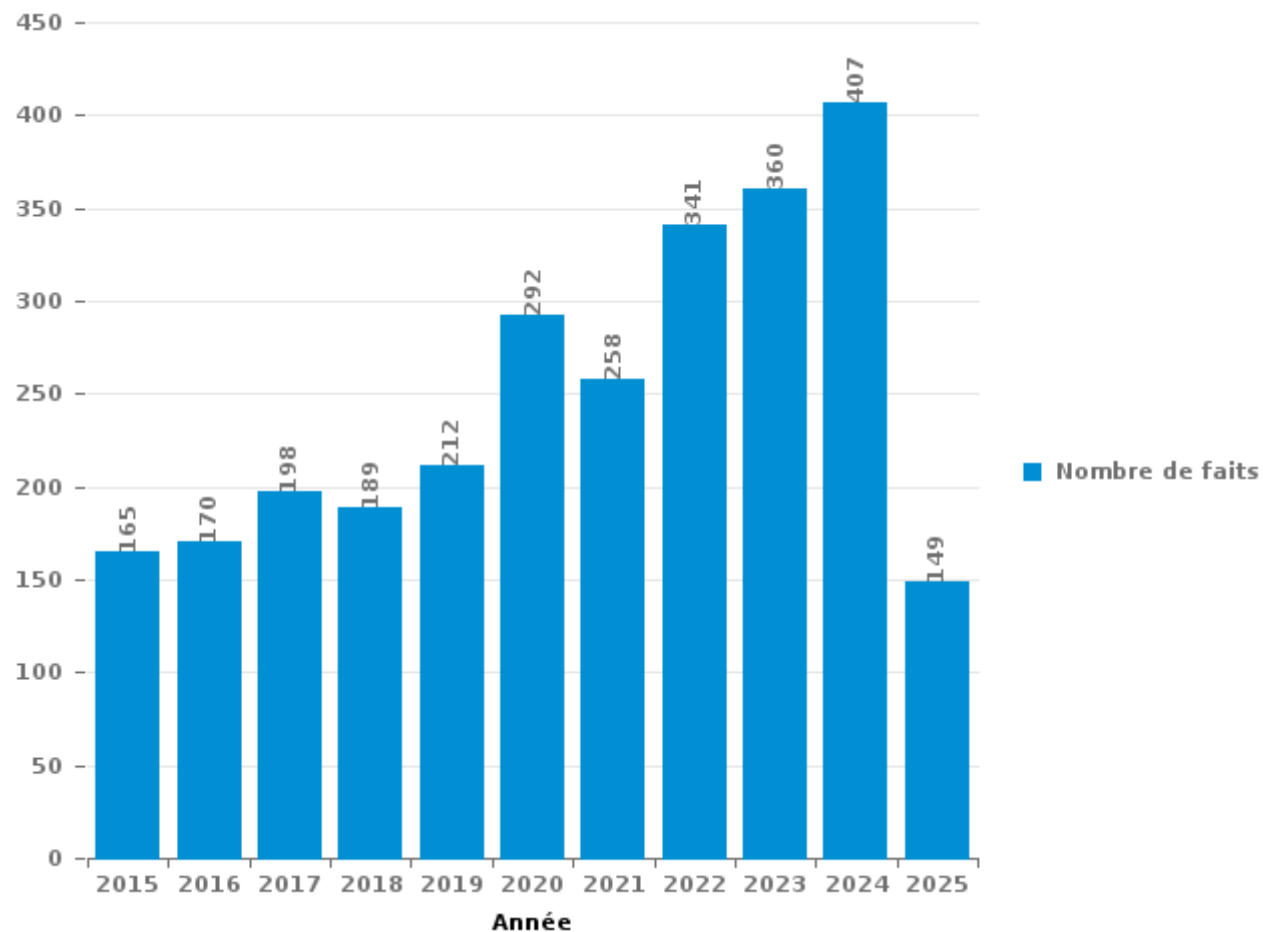
HESBAYE OUEST

PARTIE III : ICT



HESBAYE OUEST

Nombre total de délits avec un élément ICT/online, depuis 2015





Criminalité ICT/online au sens strict

Infractions (exhaustif)

	2015	2016	2017	2018	2019	2020	2021	2022	2023	2024	2025
Criminalité informatique: Faux en informatique:		1	2	2	1	2	5	6	6	9	5
Criminalité informatique: Fraude informatique:	42	41	43	43	39	43	48	73	159	209	67
Criminalité informatique: Hacking:	3	5	5	7	12	10	7	9	9	7	8
Criminalité informatique: Sabotage:	1	1	3	1		1	1	1	2	3	1
Infr. contre autres valeurs morales et sentiments: Violation de communication par particulier:	2										
Total:	48	48	53	53	52	56	61	89	176	228	81

Figures criminelles (à considérer spécifiquement – ne pas additionner avec d'autres éléments – risque de double comptage!)

	2015	2016	2017	2018	2019	2020	2021	2022	2023	2024	2025
Fraude de cartes de paiements	24	15	30	25	27	25	25	38	13	8	3
Phishing		1	1	1				4	74	120	44
Ransomware			3	1				1		1	
Shouldersurfing	2		7	2	2	1			1	3	
Skimming		1		1					1		



Criminalité ICT/online au sens large

Infractions (uniquement si code-fait existe)

	2015	2016	2017	2018	2019	2020	2021	2022	2023	2024	2025
Fraude: Escroquerie: Fraude par internet	45	38	67	63	103	177	121	197	106	94	42
Infr. contre autres valeurs morales et sentiments: Cyberlokkung (leurre de mineur par ICT):							1		1		
Infr. contre la Sécurité de l'Etat: Terrorisme: Diffuser un message qui incite au terrorisme											2
Infr. contre les mœurs: Grooming (contact par ICT avec mineur < 16 ans):	1			1	2						
Infr. contre les mœurs: Voyeurisme: Diffusion enregistrement nudité ou intimité				1	2	2	4	2			
Total:	46	38	67	65	107	179	126	199	107	94	44

Figures criminelles (à considérer spécifiquement – ne pas additionner avec d'autres éléments – risque de double comptage!)

	2015	2016	2017	2018	2019	2020	2021	2022	2023	2024	2025
Cyberharcèlement	66	76	65	62	50	54	63	47	60	74	25

STATISTIQUES POLICIERES DE CRIMINALITE

LIEU DE PERPETRATION: ZONE DE POLICE

HESBAYE OUEST

PARTIE IV : DESTINATION LIEU



HESBAYE OUEST

Vol et extorsion

	2000	2015	2016	2017	2018	2019	2020	2021	2022	2023	2024	2025
Habitation: maison	301	306	244	270	313	224	126	100	153	128	147	78
Voie publique	114	109	87	89	73	88	77	47	56	46	43	20
Magasin	58	93	89	80	57	74	33	42	43	20	30	9
Habitation: allée	38	37	48	39	29	23	36	29	33	27	13	3
Parking	27	32	29	32	39	58	34	23	19	21	28	13
Habitation: dépendances	39	32	29	41	37	12	28	14	8	12	15	3
Habitation: appartement	16	28	20	19	26	19	29	17	17	16	23	13
Inconnue	48	25	21	18	7	8	11	11	14	6	6	4
Horeca	24	24	19	17	15	24	10	5	11	2	11	
Entreprise	32	12	15	15	7	11	10	4	10	5	7	1
Chantier	24	9	9	6	16	6	10	8	14	12	8	
Culture et loisirs	21	25	12	16	10	8	4	3	8	6	4	
Autre		20	6	14	12	11	10	18	9	5	6	5
Terrain	12	18	11	7	11	19	5	5	11	4	7	3
Institution d'enseignement	20	13	14	8	17	15	3	4	4	4	6	3
Moyen de transport: voiture	5	7	6	23	19	2	4	8	11	2	6	4
Habitation: non précisée	14	12	4	11	8	10	7	6	8	3	4	6
Habitation: garage	9	13	7	23	5	6	7	4	5	3	7	
Habitation: autre	10	12	6	10	3	4	4	3	3	7	2	2
Infrastructure sportive	11	13	7	1	3	7	2	2	5	7	4	2
Banque / institution financière	6	3	5	7	6	3	5	2	4	6	4	1
Service public	5	6	5	5	5	5	3	6	6	3	2	1
Station essence	4	4	10	3		9	1	1		3	4	1
Moyen de transport: camion		1	6	6	6	3	2			4		
Médecin / dentiste / pharmacien	2		6	5	3	2	3	1		2	1	1
Service	3	5	1	4	3	2	2	3		1	2	
Maison de repos	2	5	3	1	2	3	1	1		1	3	1
Moyen de transport: autre		3		4	3	5		2	1	2	3	
Cimetière	6	3	1	2	1	2	1	3	1		2	
Bâtiment administratif	3		2		1	4	2	2		1	1	1
Stade	4	2	2	1	1	3	1					1
Edifice religieux / lieu du culte	2	1	2	3	1	1		1				
Moyen de transport: autobus / autocar		1	1	1				1	1			
Aéroport		2		1			1					
Arrêt de bus / tram		1							1	1		
Guichet automatique						2					1	
Emplacement de vélo								1	1			
Hôpital										1		
Installation militaire								1				
Moyen de transport: train / tram / métro									1			
Total	860	877	727	782	739	673	472	378	458	361	400	176

FPF/DGR/DRI/BIPOL - Statistiques policières de criminalité (date de clôture: 31/10/2025)

Les données pour les années 2001 jusqu'à 2014 ne sont plus publiées mais restent disponibles sur demande auprès du service BIPOL.

Les données pour 2025 ne concernent que le 1er semestre.



HESBAYE OUEST

Dégradation de la propriété

	2000	2015	2016	2017	2018	2019	2020	2021	2022	2023	2024	2025
Voie publique	49	67	82	43	29	57	35	35	53	34	42	15
Habitation: résidence principale	44	70	52	44	41	53	44	33	33	32	45	22
Habitation: allée	22	21	21	14	8	17	16	8	8	9	11	5
Parking	11	17	14	16	18	20	16	6	4	15	10	6
Terrain	17	8	13	9	12	9	6	4	16	7	5	3
Moyen de transport: voiture	2	2	6	5	17	4	5	3		9	5	6
Habitation: jardin	2	6	7	9	5	5	4	5	3	4	2	2
Habitation: dépendances	2	3	8	5	8	3	7	3	3	5	3	
Culture et loisirs	7	8	3	8	3	4	1	1	3	1	3	1
Institution d'enseignement	3	8	7	7	2	5	3	1	2			1
Magasin	6	4	2	3	2	4	2	2	1	3	7	1
Habitation: non précisée	4	3	2	4	4	2	3	4	5	1	1	3
Service public	2	2	3	4		3	4	4	2	5	4	2
Horeca	4	11	4	3		2	3			1	2	1
Habitation: résidence secondaire	2	4	3	3	2		1		2	5	2	
Autre	3	6	2		1	2	1	1	2	2	2	
Entreprise	3	5	5	2	2	1	2					1
Habitation: garage	2	1		4	3	1	1	1		3	2	1
Inconnue	4	6		3	1		1	1			2	
Infrastructure sportive	2	2	1	1	3	1		1	1		3	
Edifice religieux / lieu du culte	3			4	1	5						
Chantier	4	1	1				3				2	
Cimetière	1	5	1	1				1	2			
Moyen de transport: autre		1	1	1	2	1	1	1			1	
Stade	1	2	2		1	1		1				
Banque / institution financière	2	1	3					1				
Bureau de police				1		1		1	1		2	1
Bâtiment administratif			2	3	1							
Service		1		1		1			1		1	
Maison de repos		2									1	
Arrêt de bus / tram												1
Station de bus / métro et gare de chemin de fer	1											
Station essence	1											
Total	204	267	245	198	166	202	159	118	142	136	158	72

FPF/DGR/DR1/BIPOL - Statistiques policières de criminalité (date de clôture: 31/10/2025)
 Les données pour les années 2001 jusqu'à 2014 ne sont plus publiées mais restent disponibles sur demande auprès du service BIPOL.
 Les données pour 2025 ne concernent que le 1er semestre.



HESBAYE OUEST

Infractions contre l'intégrité physique

	2000	2015	2016	2017	2018	2019	2020	2021	2022	2023	2024	2025
Habitation	61	132	115	106	106	116	116	100	117	103	148	60
Voie publique	34	54	53	64	67	66	46	64	66	69	83	39
Institution d'enseignement	6	15	8	9	10	16	5	13	10	8	14	5
Horeca	9	11	10	6	7	15	2	4	7	4	5	
Habitation: allée	6	10	10	5	9	10	5	3	3	7	6	5
Culture et loisirs	7	8	5	11	4	8	4	3	8	4	5	4
Parking	1	6	2		5	3	2	6	4	6	5	2
Service public	1	2	1	1	3	3	4	6	7	5	2	3
Infrastructure sportive	1	2	1	5	3	1	2	4	6		3	1
Habitation: jardin	1	3	2		1		2	6	1	2	4	1
Magasin		2	3	1	3	2		1	1	5	2	2
Inconnue	8	3		1	1	1		2	1	2	2	
Terrain	2	2	1		3		2	1		1	3	1
Autre		1		1	1	4	1	1	1	2		1
Stade	3	2			1	1	4	1				1
Entreprise	2	1	2	1	1			1	1		2	1
Moyen de transport: autre			3	1	2						3	1
Arrêt de bus / tram		1	1		2	1	1		2			
Maison de repos					1			3	1	1		1
Moyen de transport: autobus / autocar	1	1	1					1	1			
Médecin / dentiste / pharmacien							2		1	1		
Hôpital				1								2
Service				1	1				1			
Banque / institution financière			1	1								
Bâtiment administratif			1	1								
Bureau de police								1				1
Aéroport		1										
Station essence										1		
Total	143	257	220	216	231	247	198	221	239	221	287	131

FPF/DGR/DRI/BIPOL - Statistiques policières de criminalité (date de clôture: 31/10/2025)
 Les données pour les années 2001 jusqu'à 2014 ne sont plus publiées mais restent disponibles sur demande auprès du service BIPOL.
 Les données pour 2025 ne concernent que le 1er semestre.

STATISTIQUES POLICIERES DE CRIMINALITE

LIEU DE PERPETRATION: ZONE DE POLICE

HESBAYE OUEST

PARTIE V : ZONE DE POLICE vs. TYPOLOGIE



Typologie de la zone: Catégorie 4

Zone de police
BERLAAR - NIJLEN
BODUKAP
BUGGENHOUT - LEBBEKE
CENTRE ARDENNE
CONDROZ-FAMENNE
FAGNES
GERAARDSBERGEN - LIERDE
GRENSLEIE
HERKO
HERMETON ET HEURE
HESBAYE
HESBAYE OUEST
LA MAZERINE
MIDOW
MIRA
ORNEAU-MEHAIGNE
OTTIGNIES - LOUVAIN-LA-NEUVE
POL AMOW
POLDER
POLICE DES HAUTS-PAYS



CRIMINALITE ENREGISTREE : ZONE DE POLICE vs TYPOLOGIE

POLITIEZONE ARRO IEPER
POLITIEZONE BRT
POLITIEZONE HEIST
POLITIEZONE K-L-M
POLITIEZONE MAASLAND
POLITIEZONE NOORDERKEMPEN
POLITIEZONE RUPEL
POLITIEZONE SCHELDE - LEIE
POLITIEZONE SPOORKIN
POLITIEZONE TARL
POLITIEZONE WESER-GÖHL
PZ BERINGEN/HAM/TESSENDERLO
PZ BERLARE/ZELE
PZ BILZEN/HOESELT/RIEMST
PZ BLANKENBERGE/ZUIENKERKE
PZ BOORTMEERBEEK-HAACHT-KEERBERGEN
PZ DENDERLEEUV/HAALTERT
PZ DRUIVENSTREEK
PZ ERPE-MERE/LEDE
PZ GETEVALLEI
PZ HAMME/WAASMUNSTER
PZ HAMONT-ACHEL/PELT
PZ HEUSDEN-ZOLDER
PZ LANAKEN/MAASMECHELEN



CRIMINALITE ENREGISTREE : ZONE DE POLICE vs TYPOLOGIE

PZ LOMMEL
PZ NINOVE
PZ SCHELDEWAAS
PZ VOER EN DIJLE
PZ WETTEREN LAARNE WICHELEN
SAMSOM
VOORKEMPEN
ZONE BASSE MEUSE
ZONE DE POLICE DES 3 VALLEES
ZONE DES ARCHES
ZONE HAUTE-MEUSE
ZONE OUEST BRABANT WALLON
ZOTTEGEM HERZELE StLHOUTEM
ZP BERNISSART/PERUWELZ
ZP BINCHE-ANDERLUES-LERMES
ZP HAUTE SENNE



CRIMINALITE ENREGISTREE : ZONE DE POLICE vs TYPOLOGIE

Typologie de la zone: Catégorie 4

Figure criminelle/phénomène	Niveau	% 2021 - 2022	% 2022 - 2023	% 2023 - 2024
Vol de voiture	ZONE DE POLICE	133,3%	-28,6%	-53,3%
	TYPLOGIE	16,7%	2,7%	3,1%
Vol de moto	ZONE DE POLICE	-100,0%	/	/
	TYPLOGIE	30,1%	-6,7%	0,0%
Carjacking	ZONE DE POLICE	/	-100,0%	/
	TYPLOGIE	-28,1%	60,9%	-18,9%
Homejacking	ZONE DE POLICE	-100,0%	/	/
	TYPLOGIE	0,0%	30,0%	23,1%
Vol dans les garages	ZONE DE POLICE	200,0%	0,0%	-66,7%
	TYPLOGIE	14,3%	-10,9%	-42,1%
Vol de vélomoteur	ZONE DE POLICE	300,0%	-100,0%	/
	TYPLOGIE	32,4%	14,2%	-5,6%
Vol de vélo	ZONE DE POLICE	37,5%	-63,6%	150,0%
	TYPLOGIE	16,2%	-2,6%	-15,3%
Cambriolage dans habitation	ZONE DE POLICE	51,2%	-4,7%	12,4%
	TYPLOGIE	33,4%	-7,3%	6,6%
Cambriolage ds entreprise ou commerce	ZONE DE POLICE	9,1%	0,0%	-16,7%
	TYPLOGIE	2,5%	2,2%	-10,3%
Cambriolage ds service public ou bâtiment administ	ZONE DE POLICE	-57,1%	0,0%	-66,7%
	TYPLOGIE	-2,3%	5,7%	-1,8%
Vol au bélier	ZONE DE POLICE	/	/	-100,0%
	TYPLOGIE	0,0%	80,0%	55,6%



CRIMINALITE ENREGISTREE : ZONE DE POLICE vs TYPOLOGIE

Figure criminelle/phénomène	Niveau	% 2021 - 2022	% 2022 - 2023	% 2023 - 2024
Cambriolage dans bâtiment (total)	ZONE DE POLICE	39,2%	-4,2%	8,1%
	TYPOLOGIE	26,7%	-5,5%	3,9%
Vol à main armée	ZONE DE POLICE	0,0%	200,0%	-88,9%
	TYPOLOGIE	4,1%	1,8%	-12,8%
Vol avec violence sans arme	ZONE DE POLICE	14,3%	-6,3%	-20,0%
	TYPOLOGIE	25,1%	3,0%	-0,3%
Vol dans ou sur un véhicule	ZONE DE POLICE	-2,9%	-23,9%	-25,5%
	TYPOLOGIE	5,9%	-1,8%	2,5%
Sacjacking dans une voiture	ZONE DE POLICE	/	/	/
	TYPOLOGIE	0,0%	-100,0%	/
Vol d'armes et explosifs	ZONE DE POLICE	-25,0%	-33,3%	0,0%
	TYPOLOGIE	0,0%	4,0%	8,7%
Steaming	ZONE DE POLICE	/	/	/
	TYPOLOGIE	42,9%	-30,0%	0,0%
Arrachage de sac à main	ZONE DE POLICE	/	-100,0%	/
	TYPOLOGIE	106,7%	-16,1%	-19,2%
Vol à l'arraché	ZONE DE POLICE	33,3%	-25,0%	-66,7%
	TYPOLOGIE	87,3%	-28,7%	5,7%
Vol à la tire	ZONE DE POLICE	-30,8%	-44,4%	120,0%
	TYPOLOGIE	65,5%	-7,5%	-20,6%
Vol à l'étalage	ZONE DE POLICE	12,5%	-51,9%	53,8%
	TYPOLOGIE	23,2%	4,6%	2,9%
Vol par ruse	ZONE DE POLICE	-38,5%	162,5%	-52,4%
	TYPOLOGIE	14,8%	0,4%	-12,1%



CRIMINALITE ENREGISTREE : ZONE DE POLICE vs TYPOLOGIE

Figure criminelle/phénomène	Niveau	% 2021 - 2022	% 2022 - 2023	% 2023 - 2024
Vol de métaux	ZONE DE POLICE	100,0%	-37,5%	-60,0%
	TYPOLOGIE	62,3%	-20,0%	-1,3%
Vol sur les chantiers	ZONE DE POLICE	55,6%	-7,1%	-38,5%
	TYPOLOGIE	28,4%	-14,9%	-19,9%
Home-invasion	ZONE DE POLICE	/	/	/
	TYPOLOGIE	-12,5%	-14,3%	58,3%
Vol d'animaux	ZONE DE POLICE	0,0%	-33,3%	-50,0%
	TYPOLOGIE	-10,3%	16,4%	-2,1%
Vol de cargaison	ZONE DE POLICE	33,3%	300,0%	-6,3%
	TYPOLOGIE	12,7%	26,8%	18,7%
Fraude de cartes de paiements	ZONE DE POLICE	52,0%	-65,8%	-38,5%
	TYPOLOGIE	46,8%	-4,2%	-0,1%
Phishing	ZONE DE POLICE	/	1.750,0%	62,2%
	TYPOLOGIE	2,8%	-4,6%	16,9%
Ransomware	ZONE DE POLICE	/	-100,0%	/
	TYPOLOGIE	-13,3%	23,1%	-32,8%
Shouldersurfing	ZONE DE POLICE	/	/	200,0%
	TYPOLOGIE	3,1%	19,4%	-47,5%
Skimming	ZONE DE POLICE	/	/	-100,0%
	TYPOLOGIE	151,6%	29,5%	-38,6%
Violence contre les métiers d'intérêt général	ZONE DE POLICE	0,0%	20,0%	-66,7%
	TYPOLOGIE	15,9%	-5,1%	7,7%
Viol collectif	ZONE DE POLICE	/	-100,0%	/
	TYPOLOGIE	12,0%	-3,6%	0,0%



CRIMINALITE ENREGISTREE : ZONE DE POLICE vs TYPOLOGIE

Figure criminelle/phénomène	Niveau	% 2021 - 2022	% 2022 - 2023	% 2023 - 2024
Graffiti	ZONE DE POLICE	0,0%	-66,7%	200,0%
	TYPOLOGIE	48,6%	-14,2%	-1,1%
Dégradation de voiture	ZONE DE POLICE	31,0%	10,9%	24,6%
	TYPOLOGIE	2,5%	1,6%	-2,7%
Rixe au couteau	ZONE DE POLICE	/	0,0%	300,0%
	TYPOLOGIE	9,8%	-13,0%	-4,7%
VIF: physique, dans le couple	ZONE DE POLICE	34,5%	-4,1%	22,5%
	TYPOLOGIE	9,8%	2,8%	2,1%
VIF: physique, envers des descendants	ZONE DE POLICE	-15,4%	-9,1%	80,0%
	TYPOLOGIE	5,4%	13,2%	5,4%
VIF: physique, envers d'autres membres	ZONE DE POLICE	50,0%	-26,7%	-9,1%
	TYPOLOGIE	0,4%	7,5%	1,7%
VIF: sexuelle, dans le couple	ZONE DE POLICE	-100,0%	/	/
	TYPOLOGIE	14,9%	9,3%	-11,9%
VIF: sexuelle, envers des descendants	ZONE DE POLICE	-33,3%	-100,0%	/
	TYPOLOGIE	-58,3%	-72,9%	21,1%
VIF: sexuelle, envers d'autres membres	ZONE DE POLICE	/	/	/
	TYPOLOGIE	-14,3%	41,7%	-17,6%
VIF: psychique, dans le couple	ZONE DE POLICE	-11,1%	-2,1%	29,8%
	TYPOLOGIE	-0,9%	-5,1%	-0,9%
VIF: psychique, envers des descendants	ZONE DE POLICE	-100,0%	/	50,0%
	TYPOLOGIE	8,6%	-10,8%	5,9%
VIF: psychique, envers d'autres membres	ZONE DE POLICE	/	/	-60,0%
	TYPOLOGIE	9,8%	16,1%	-6,5%



CRIMINALITE ENREGISTREE : ZONE DE POLICE vs TYPOLOGIE

Figure criminelle/phénomène	Niveau	% 2021 - 2022	% 2022 - 2023	% 2023 - 2024
VIF: économique, dans le couple	ZONE DE POLICE	0,0%	0,0%	200,0%
	TYPOLOGIE	4,4%	-1,7%	-0,9%
VIF: économique, envers des descendants	ZONE DE POLICE	/	/	/
	TYPOLOGIE	-31,4%	-5,7%	54,5%
VIF: économique, envers d'autres membres	ZONE DE POLICE	-66,7%	-100,0%	/
	TYPOLOGIE	20,1%	-5,7%	5,5%
Dopage humain	ZONE DE POLICE	/	/	/
	TYPOLOGIE	-18,8%	-21,7%	11,1%
Engraissement illégal	ZONE DE POLICE	/	-100,0%	/
	TYPOLOGIE	-11,1%	-62,5%	0,0%
Vente de cocaïne	ZONE DE POLICE	80,0%	-22,2%	0,0%
	TYPOLOGIE	13,6%	13,0%	-17,2%
Import-export de cocaïne	ZONE DE POLICE	/	/	/
	TYPOLOGIE	25,0%	-18,6%	-19,3%
Production de drogues synthétiques	ZONE DE POLICE	/	/	/
	TYPOLOGIE	-31,3%	-22,7%	5,9%
Import-export de drogues synthétiques	ZONE DE POLICE	/	-100,0%	/
	TYPOLOGIE	47,4%	21,4%	-23,5%
Vente de drogues synthétiques	ZONE DE POLICE	/	/	0,0%
	TYPOLOGIE	14,4%	10,9%	-0,9%
Production de cannabis (culture)	ZONE DE POLICE	100,0%	-75,0%	-100,0%
	TYPOLOGIE	-3,8%	-31,3%	-9,1%
Import-export de cannabis en grande quantité	ZONE DE POLICE	/	/	/
	TYPOLOGIE	33,3%	0,0%	25,0%



CRIMINALITE ENREGISTREE : ZONE DE POLICE vs TYPOLOGIE

Figure criminelle/phénomène	Niveau	% 2021 - 2022	% 2022 - 2023	% 2023 - 2024
Vente de cannabis en grande quantité	ZONE DE POLICE	/	-100,0%	/
	TYPOLOGIE	26,1%	0,0%	-31,0%
Import-export d'héroïne	ZONE DE POLICE	/	/	/
	TYPOLOGIE	110,0%	19,0%	-56,0%
Vente-traffic d'héroïne	ZONE DE POLICE	0,0%	0,0%	-100,0%
	TYPOLOGIE	2,5%	-4,9%	-18,2%
Commerce et production d'arme à feu et mun.	ZONE DE POLICE	-50,0%	-100,0%	/
	TYPOLOGIE	-37,1%	2,6%	27,5%
Commerce et production d'arme non à feu	ZONE DE POLICE	/	-100,0%	/
	TYPOLOGIE	60,0%	-50,0%	175,0%
TEH - exploitation économique	ZONE DE POLICE	-66,7%	0,0%	-100,0%
	TYPOLOGIE	-4,8%	-10,0%	-11,1%
TEH - exploitation sexuelle	ZONE DE POLICE	/	0,0%	500,0%
	TYPOLOGIE	-17,5%	84,8%	17,2%
Violence physique (transport public)	ZONE DE POLICE	200,0%	-100,0%	/
	TYPOLOGIE	25,2%	3,0%	12,3%
Violence physique (voie publique)	ZONE DE POLICE	-3,2%	-6,7%	30,4%
	TYPOLOGIE	7,4%	6,2%	4,0%
Violence physique (autre endroit public)	ZONE DE POLICE	200,0%	0,0%	100,0%
	TYPOLOGIE	8,0%	14,8%	-11,7%
Violence physique (endroit accessible au public)	ZONE DE POLICE	13,0%	-19,2%	-28,6%
	TYPOLOGIE	42,6%	5,6%	-4,4%
Violence sexuelle (transport public)	ZONE DE POLICE	/	/	/
	TYPOLOGIE	-6,3%	16,7%	12,9%



CRIMINALITE ENREGISTREE : ZONE DE POLICE vs TYPOLOGIE

Figure criminelle/phénomène	Niveau	% 2021 - 2022	% 2022 - 2023	% 2023 - 2024
Violence sexuelle (voie publique)	ZONE DE POLICE	25,0%	-40,0%	100,0%
	TYPOLOGIE	6,2%	0,6%	6,5%
Violence sexuelle (autre endroit public)	ZONE DE POLICE	-100,0%	/	/
	TYPOLOGIE	-15,1%	7,6%	3,5%
Violence sexuelle (endroit accessible au public)	ZONE DE POLICE	37,5%	9,1%	-25,0%
	TYPOLOGIE	31,3%	-9,9%	-1,4%
Violence psychique (transport public)	ZONE DE POLICE	-50,0%	-100,0%	/
	TYPOLOGIE	1,2%	29,3%	3,3%
Violence psychique (voie publique)	ZONE DE POLICE	45,2%	-1,6%	13,3%
	TYPOLOGIE	6,8%	7,8%	3,1%
Violence psychique (autre endroit public)	ZONE DE POLICE	0,0%	-66,7%	300,0%
	TYPOLOGIE	-0,4%	14,9%	2,9%
Violence psychique (endroit accessible au public)	ZONE DE POLICE	72,7%	-36,8%	116,7%
	TYPOLOGIE	11,7%	2,8%	8,3%
Vol à main armée (transport public)	ZONE DE POLICE	/	/	/
	TYPOLOGIE	75,0%	71,4%	-50,0%
Vol à main armée (voie publique)	ZONE DE POLICE	100,0%	-50,0%	0,0%
	TYPOLOGIE	14,9%	10,4%	-12,9%
Vol à main armée (autre endroit public)	ZONE DE POLICE	/	/	-100,0%
	TYPOLOGIE	-42,9%	0,0%	25,0%
Vol à main armée (endroit accessible au public)	ZONE DE POLICE	-100,0%	/	-100,0%
	TYPOLOGIE	-7,1%	-4,4%	-29,9%
Vol avec violence sans arme (transport public)	ZONE DE POLICE	/	/	/
	TYPOLOGIE	31,8%	27,6%	10,8%



CRIMINALITE ENREGISTREE : ZONE DE POLICE vs TYPOLOGIE

Figure criminelle/phénomène	Niveau	% 2021 - 2022	% 2022 - 2023	% 2023 - 2024
Vol avec violence sans arme (voie publique)	ZONE DE POLICE	/	0,0%	-16,7%
	TYPLOGIE	12,0%	-3,0%	25,8%
Vol avec violence sans arme (autre endroit public)	ZONE DE POLICE	-100,0%	/	/
	TYPLOGIE	6,7%	9,4%	-17,1%
Vol avec violence sans arme (endr. acces. au pub.)	ZONE DE POLICE	-66,7%	0,0%	0,0%
	TYPLOGIE	38,4%	7,0%	-12,8%
Faux policiers	ZONE DE POLICE	/	/	-100,0%
	TYPLOGIE	-21,4%	86,4%	46,3%
Terrorisme, extrémisme et radicalisme	ZONE DE POLICE	-100,0%	/	/
	TYPLOGIE	-16,3%	11,1%	37,5%
Cyberharcèlement	ZONE DE POLICE	-25,4%	27,7%	23,3%
	TYPLOGIE	0,0%	7,5%	6,1%
Fraude à l'identité	ZONE DE POLICE	-14,3%	-27,8%	61,5%
	TYPLOGIE	4,2%	6,0%	-4,3%

STATISTIQUES POLICIERES DE CRIMINALITE

LIEU DE PERPETRATION: ZONE DE POLICE

HESBAYE OUEST

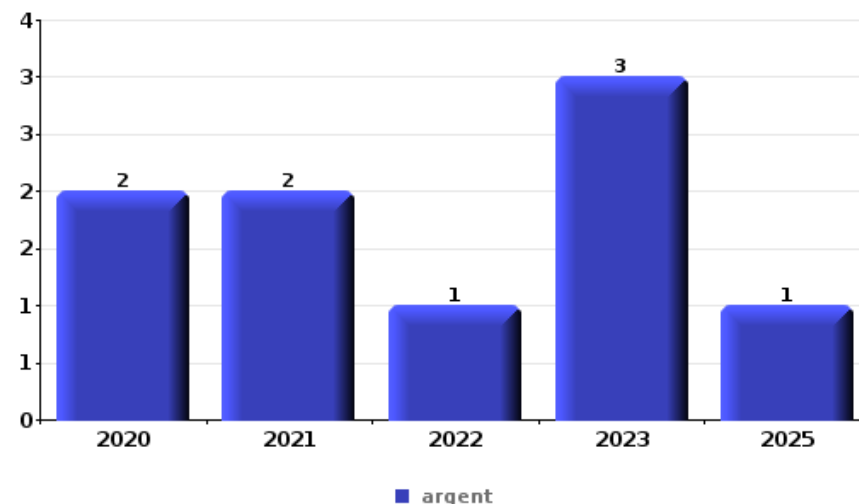
PARTIE VI : OBJETS ET MOYENS DE TRANSPORT



HESBAYE OUEST

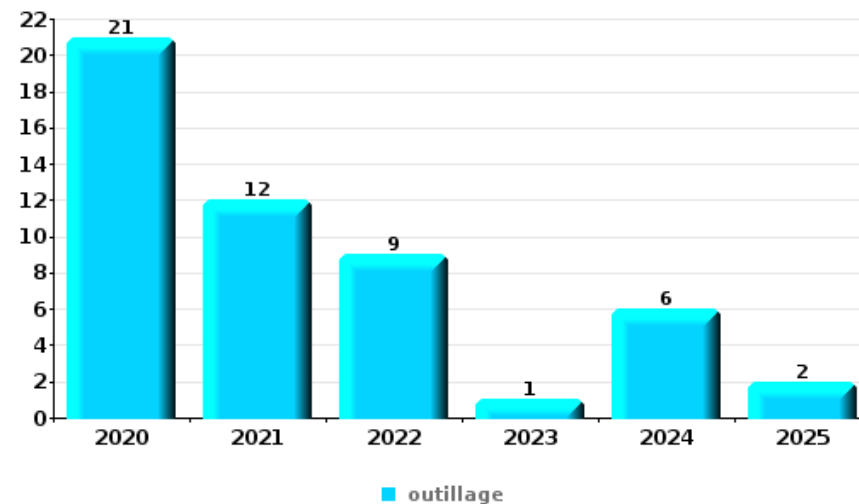
Vol à main armée

Top 5 Objets volés (sbd nombre de faits)		2020	2021	2022	2023	2024	2025
1	argent	2	2	1	3		1
2	plaque d'immatriculation	1			1		
2	tabac		1		1		
4	bijouterie / montre						1
4	carte d'identité / passeport				1		
4	clé				1		
4	GSM et accessoires	1					
4	multimédia				1		
4	permis de conduire				1		
4	portefeuille				1		



Vol dans ou sur un véhicule

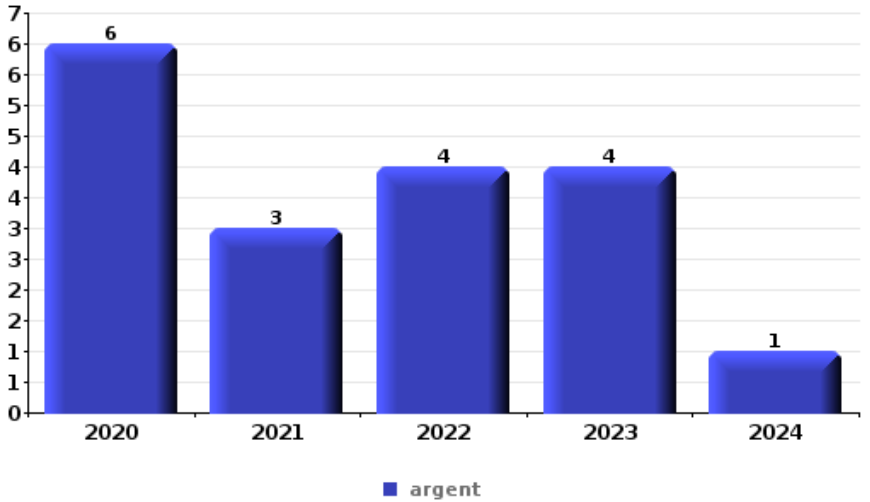
Top 5 Objets volés (sbd nombre de faits)		2020	2021	2022	2023	2024	2025
1	outillage	21	12	9	1	6	2
2	carte bancaire / carte de crédit	6	15	12	4	1	1
3	argent	4	19	9	4	1	
4	carte d'identité / passeport	5	9	10	1	1	1
5	permis de conduire	5	4	7	1		1





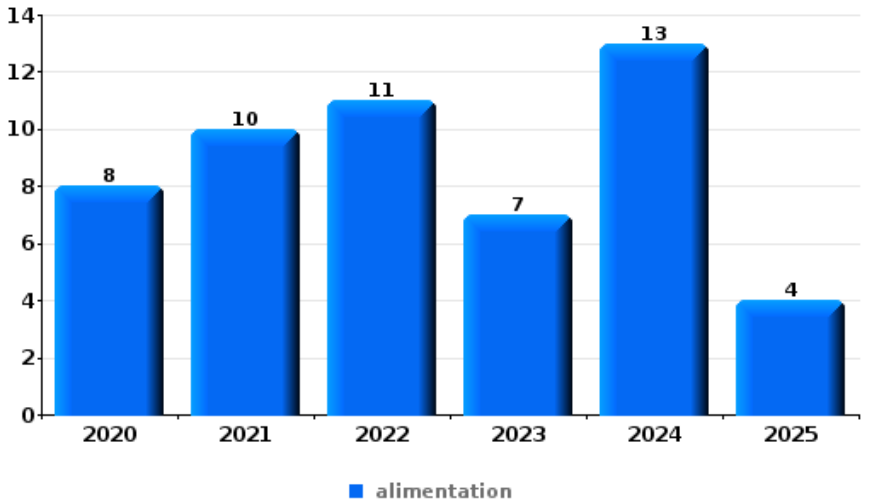
Cambrilage ds entreprise ou commerce

Top 5 Objets volés (sbd nombre de faits)		2020	2021	2022	2023	2024	2025
1	argent	6	3	4	4	1	
2	alimentation	5		1		4	
3	outillage	2	2	2	1	2	
4	coffre-fort / coffret (argent) / caisse	2	1		2		
5	clé	1		1	1	1	
5	multimédia	1		1		2	
5	ordinateur et accessoires	2		1		1	
5	pièce de moyen de transport		3			1	



Vol à l'étalage

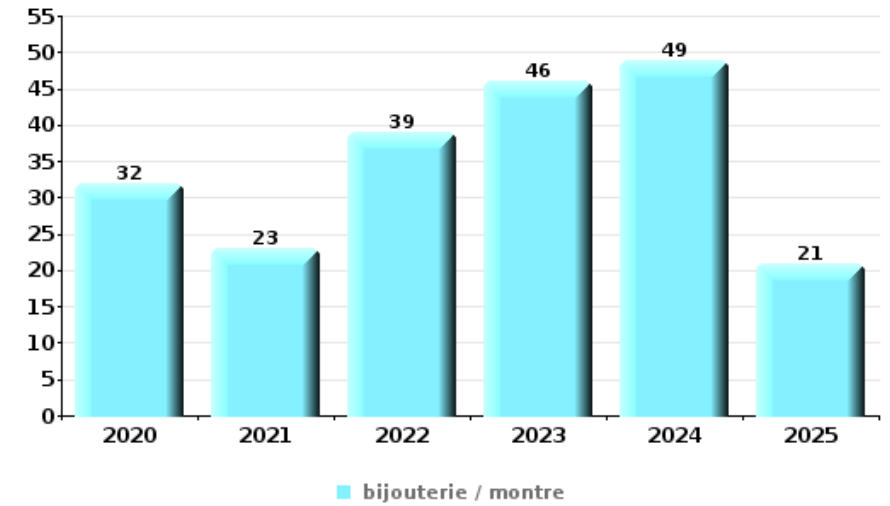
Top 5 Objets volés (sbd nombre de faits)		2020	2021	2022	2023	2024	2025
1	alimentation	8	10	11	7	13	4
2	tabac	1	6	11	1	1	
3	vêtement	5	4			1	2
4	parfum / produit de beauté	2	2	1	5		
5	outillage	1	2	1			





Cambrilage dans habitation

Top 5 Objets volés (sbd nombre de faits)		2020	2021	2022	2023	2024	2025
1	bijouterie / montre	32	23	39	46	49	21
2	argent	23	21	36	36	36	15
3	multimédia	18	11	9	7	12	2
4	outillage	18	8	5	6	6	5
5	vêtement	13	1	5	6	11	6



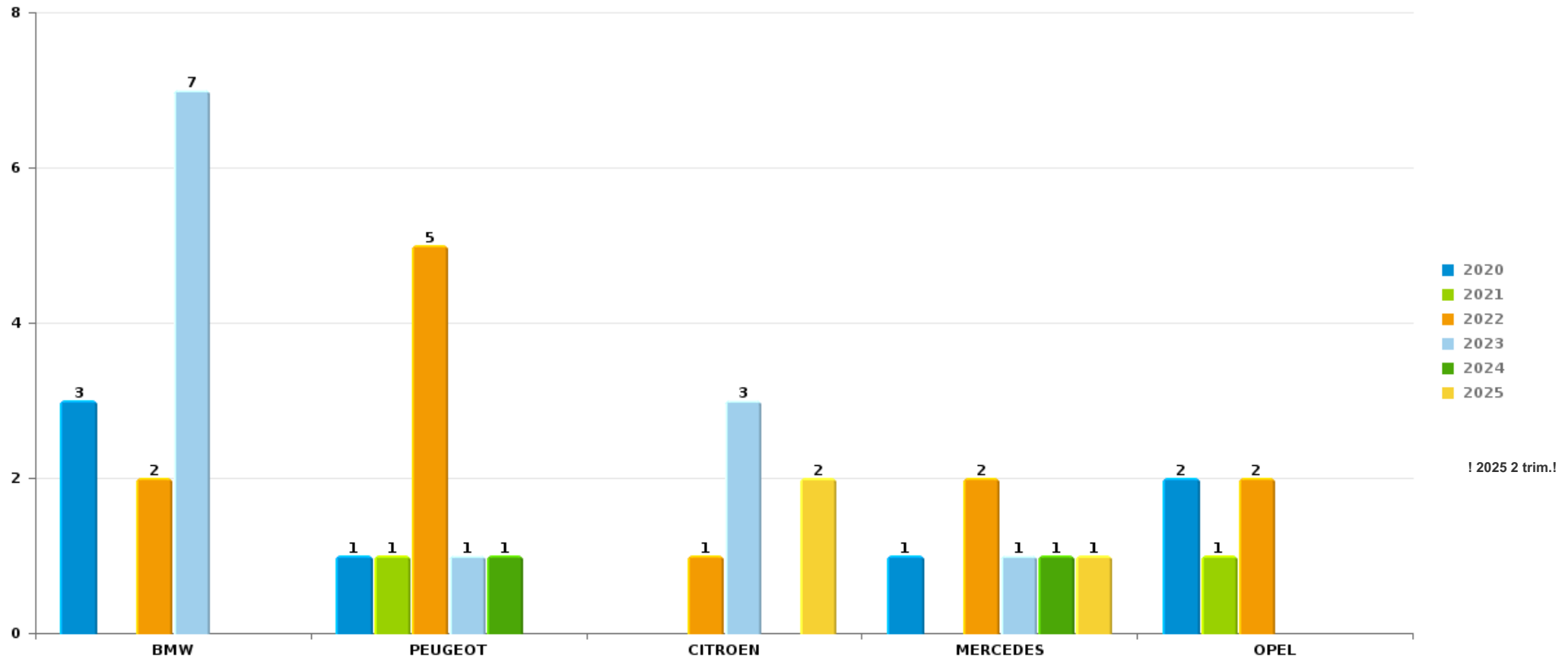
Remarque: en ce qui concerne les objets, aucun total n'est reproduit étant donné que plusieurs objets peuvent avoir été volés lors d'un même fait.



HESBAYE OUEST

Vol de voiture

Nombre de voitures volées par marque (Top 5)



STATISTIQUES POLICIERES DE CRIMINALITE

LIEU DE PERPETRATION: ZONE DE POLICE

HESBAYE OUEST

PARTIE VII : SUSPECTS



Partie 1: Niveau FAITS (comptage du nombre de faits pour lesquels un certain type de suspect est impliqué)

1.1. Nombre d'infractions selon le sexe des suspects identifiés (par catégorie principale)

Étant donné que, tant un suspect identifié masculin qu'un suspect identifié féminin peuvent être impliqués lors d'un même fait, il est possible que la somme des colonnes «Hommes» et «Femmes» soit supérieure à la valeur de la colonne «Total...» (voir également la note méthodologique)

HESBAYE OUEST

2025

Catégorie principale / Sexe	Nombre total de faits avec au moins 1 suspect	Hommes	%	Femmes	%
Infr. contre l'intégrité physique	32	24	75,0%	11	34,4%
Drogues	24	23	95,8%	1	4,2%
Infr. contre la sécurité publique	23	20	87,0%	3	13,0%
Armes et explosifs	21	18	85,7%	3	14,3%
Registre de population	16	11	68,8%	6	37,5%
Infr. contre l'autorité publique	10	8	80,0%	2	20,0%
Infr. contre autres valeurs morales et sentiments	8	6	75,0%	3	37,5%
Vol et extorsion	7	5	71,4%	3	42,9%
Dégradation de la propriété	6	5	83,3%	1	16,7%
Fraude	5	4	80,0%	1	20,0%
Environnement	3	3	100,0%		
Infr. contre la famille	3	3	100,0%		
Ivresse et alcool	3	3	100,0%		
Code pénal social	2			2	100,0%
Infr. contre la foi publique	2	2	100,0%		
Criminalité informatique	1	1	100,0%		

CRIMINALITE ENREGISTREE: SUSPECTS



Catégorie principale / Sexe	Nombre total de faits avec au moins 1 suspect	Hommes	%	Femmes	%
Infr. contre la Sécurité de l'Etat	1	1	100,0%		
Infr. contre les moeurs	1	1	100,0%		
Législation économique	1	1	100,0%		
Pratiques commerciales	1	1	100,0%		
Protection de la personne	1	1	100,0%		
Protection des revenus publics	1	1	100,0%		
Total	172	142	82,6 %	36	20,9 %



1.2. Nombre d'infractions selon le sexe des suspects identifiés (par figure criminelle)

Étant donné que, tant un suspect identifié masculin qu'un suspect identifié féminin peuvent être impliqués lors d'un même fait, il est possible que la somme des colonnes «Hommes» et «Femmes» soit supérieure à la valeur de la colonne «Total...» (voir également la note méthodologique)

HESBAYE OUEST

2025

FC Vol autre

Figure criminelle / Sexe	Nombre total de faits avec au moins 1 suspect identifié	Hommes	%	Femmes	%
Vol à l'étalage	4	2	50,0%	2	50,0%
Total	PA	PA	PA	PA	PA

Criminalité ICT

Figure criminelle / Sexe	Nombre total de faits avec au moins 1 suspect identifié	Hommes	%
Fraude de cartes de paiements	1	1	100,0%
Total	PA	PA	PA

FC Autre

Figure criminelle / Sexe	Nombre total de faits avec au moins 1 suspect identifié	Hommes	%	Femmes	%
Violence contre les métiers d'intérêt général	2	1	50,0%	1	50,0%
Dégradation de voiture	2	2	100,0%		
Rixe au couteau	2	2	100,0%		
Total	PA	PA	PA	PA	PA



PH Violence intrafamiliale (VIF)

Figure criminelle / Sexe	Nombre total de faits avec au moins 1 suspect identifié	Hommes	%	Femmes	%
VIF: physique, dans le couple	8	6	75,0%	3	37,5%
VIF: physique, envers d'autres membres	5	3	60,0%	2	40,0%
VIF: psychique, dans le couple	5	4	80,0%	1	20,0%
Total	PA	PA	PA	PA	PA

PH Drogues

Figure criminelle / Sexe	Nombre total de faits avec au moins 1 suspect identifié	Hommes	%
Vente de cocaïne	1	1	100,0%
Total	PA	PA	PA

PH Violence dans l'espace public

Figure criminelle / Sexe	Nombre total de faits avec au moins 1 suspect identifié	Hommes	%	Femmes	%
Violence physique (voie publique)	7	7	100,0%		
Violence physique (autre endroit public)	2	1	50,0%	1	50,0%
Violence physique (endroit accessible au public)	1			1	100,0%
Violence psychique (voie publique)	9	7	77,8%	2	22,2%
Violence psychique (autre endroit public)	2	1	50,0%	1	50,0%
Violence psychique (endroit accessible au public)	1	1	100,0%		
Total	PA	PA	PA	PA	PA

CRIMINALITE ENREGISTREE: SUSPECTS



PH Autre

Figure criminelle / Sexe	Nombre total de faits avec au moins 1 suspect identifié	Hommes	%	Femmes	%
Terrorisme, extrémisme et radicalisme	1	1	100,0%		
Cyberharcèlement	4	3	75,0%	1	25,0%
Fraude à l'identité	1	1	100,0%		
Total	PA	PA	PA	PA	PA



1.3. Nombre d'infractions selon l'âge des suspects identifiés (par catégorie principale)

Étant donné que, tant un suspect identifié mineur qu'un suspect identifié majeur peuvent être impliqués lors d'un même fait, il est possible que la somme des colonnes «Mineur» et «Majeur» soit supérieure à la valeur de la colonne «Total...» (voir également la note méthodologique)

HESBAYE OUEST

2025

Catégorie principale / Âge	Nombre total de faits avec au moins 1 suspect identifié	Mineur	%	Majeur	%
Infr. contre l'intégrité physique	32	4	12,5%	28	87,5%
Drogues	24	7	29,2%	18	75,0%
Infr. contre la sécurité publique	23			23	100,0%
Armes et explosifs	21	2	9,5%	19	90,5%
Registre de population	16			16	100,0%
Infr. contre l'autorité publique	10	2	20,0%	8	80,0%
Infr. contre autres valeurs morales et sentiments	8			8	100,0%
Vol et extorsion	7			7	100,0%
Dégradation de la propriété	6	1	16,7%	5	83,3%
Fraude	5			5	100,0%
Environnement	3			3	100,0%
Infr. contre la famille	3			3	100,0%
Ivresse et alcool	3			3	100,0%
Code pénal social	2			2	100,0%
Infr. contre la foi publique	2			2	100,0%
Criminalité informatique	1			1	100,0%
Infr. contre la Sécurité de l'Etat	1			1	100,0%
Infr. contre les mœurs	1	1	100,0%		
Législation économique	1			1	100,0%
Pratiques commerciales	1			1	100,0%
Protection de la personne	1	1	100,0%		
Protection des revenus publics	1			1	100,0%
Total	172	18	10,5%	155	90,1%



1.4. Nombre d'infractions selon l'âge des suspects identifiés (par figure criminelle)

Étant donné que, tant un suspect identifié mineur qu'un suspect identifié majeur peuvent être impliqués lors d'un même fait, il est possible que la somme des colonnes «Mineur» et «Majeur» soit supérieure à la valeur de la colonne «Total...»
(voir également la note méthodologique)

HESBAYE OUEST

2025

FC Vol autre

Figure criminelle / Âge	Nombre total de faits avec au moins 1 suspect identifié	Majeur	%
Vol à l'étalage	4	4	100,0%
Total	PA	PA	PA

Criminalité ICT

Figure criminelle / Âge	Nombre total de faits avec au moins 1 suspect identifié	Majeur	%
Fraude de cartes de paiements	1	1	100,0%
Total	PA	PA	PA

FC Autre

Figure criminelle / Âge	Nombre total de faits avec au moins 1 suspect identifié	Mineur	%	Majeur	%
Violence contre les métiers d'intérêt général	2	1	50,0%	1	50,0%
Dégradation de voiture	2			2	100,0%
Rixe au couteau	2			2	100,0%
Total	PA	PA	PA	PA	PA



PH Violence intrafamiliale (VIF)

Figure criminelle / Âge	Nombre total de faits avec au moins 1 suspect identifié	Mineur	%	Majeur	%
VIF: physique, dans le couple	8			8	100,0%
VIF: physique, envers d'autres membres	5	2	40,0%	3	60,0%
VIF: psychique, dans le couple	5			5	100,0%
Total	PA	PA	PA	PA	PA

PH Drogues

Figure criminelle / Âge	Nombre total de faits avec au moins 1 suspect identifié	Mineur	%	Majeur	%
Vente de cocaïne	1	1	100,0%	1	100,0%
Total	PA	PA	PA	PA	PA

PH Violence dans l'espace public

Figure criminelle / Âge	Nombre total de faits avec au moins 1 suspect identifié	Mineur	%	Majeur	%
Violence physique (voie publique)	7	1	14,3%	6	85,7%
Violence physique (autre endroit public)	2	1	50,0%	1	50,0%
Violence physique (endroit accessible au public)	1			1	100,0%
Violence psychique (voie publique)	9	1	11,1%	8	88,9%
Violence psychique (autre endroit public)	2	1	50,0%	1	50,0%
Violence psychique (endroit accessible au public)	1			1	100,0%
Total	PA	PA	PA	PA	PA



PH Autre

Figure criminelle / Âge	Nombre total de faits avec au moins 1 suspect identifié	Majeur	%
Terrorisme, extrémisme et radicalisme	1	1	100,0%
Cyberharcèlement	4	4	100,0%
Fraude à l'identité	1	1	100,0%
Total	PA	PA	PA



Partie 2: Niveau SUSPECTS-FAIT (comptage du nombre de combinaisons suspect-fait)

2.1. Nombre de suspects-fait selon le sexe des suspects identifiés (TOP 5 des catégories principales)

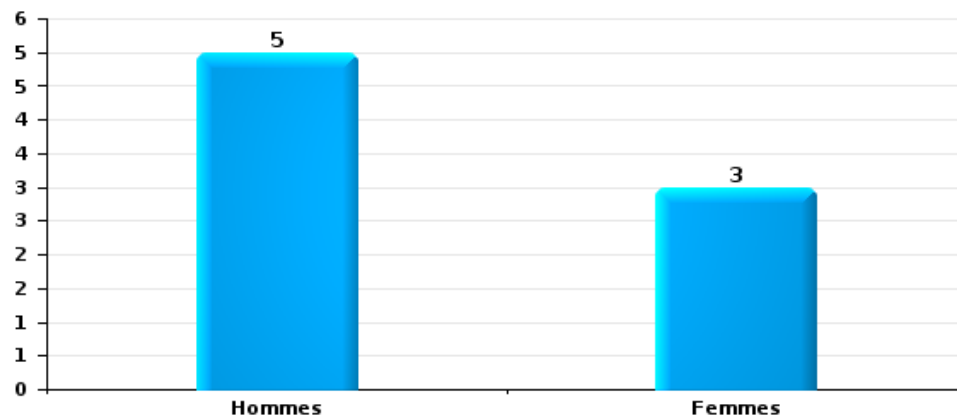
Lorsqu'un même suspect a commis plusieurs faits durant la période considérée, il est aussi comptabilisé plusieurs fois (voir également la note méthodologique)

HESBAYE OUEST

2025

Vol et extorsion

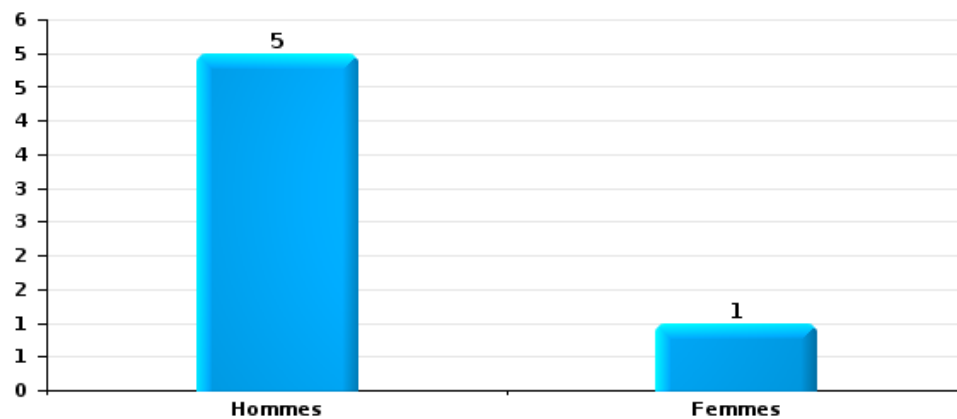
Nombre de suspects-fait selon le sexe





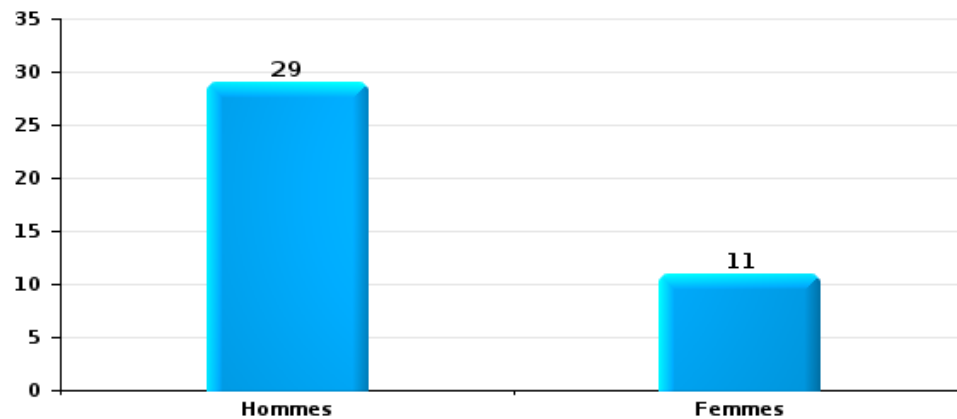
Dégradation de la propriété

Nombre de suspects-fait selon le sexe



Infr. contre l'intégrité physique

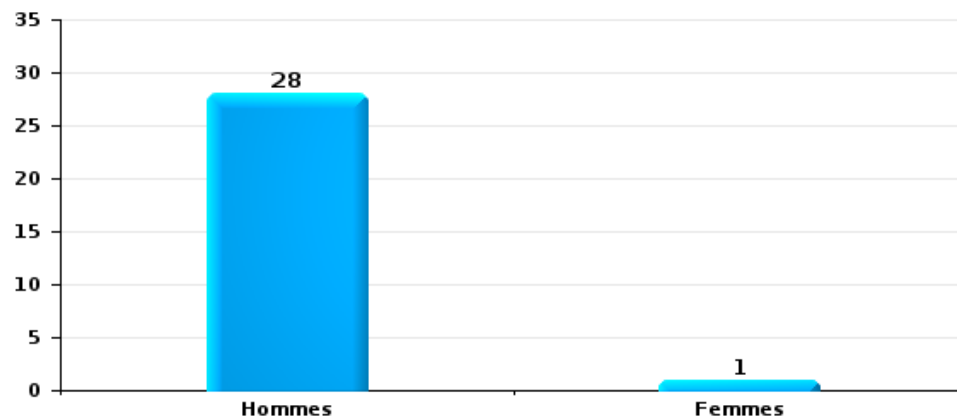
Nombre de suspects-fait selon le sexe





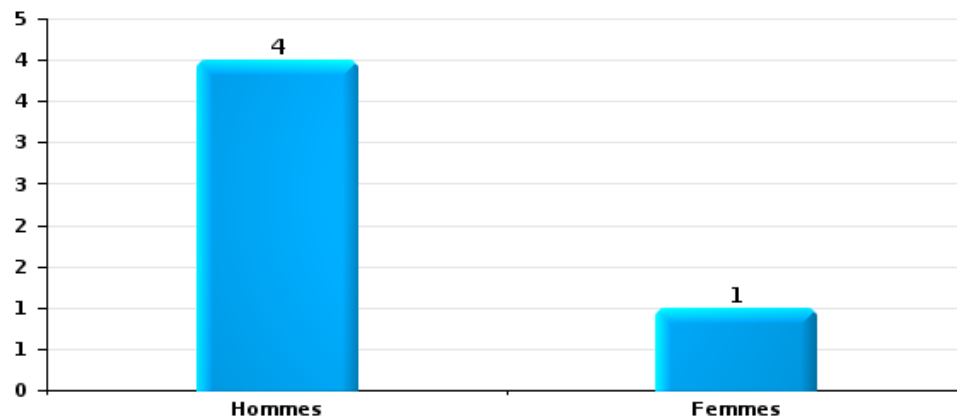
Drogues

Nombre de suspects-fait selon le sexe



Fraude

Nombre de suspects-fait selon le sexe





2.2. Nombre de suspects-fait selon le sexe des suspects identifiés (TOP 5 des figures criminelles)

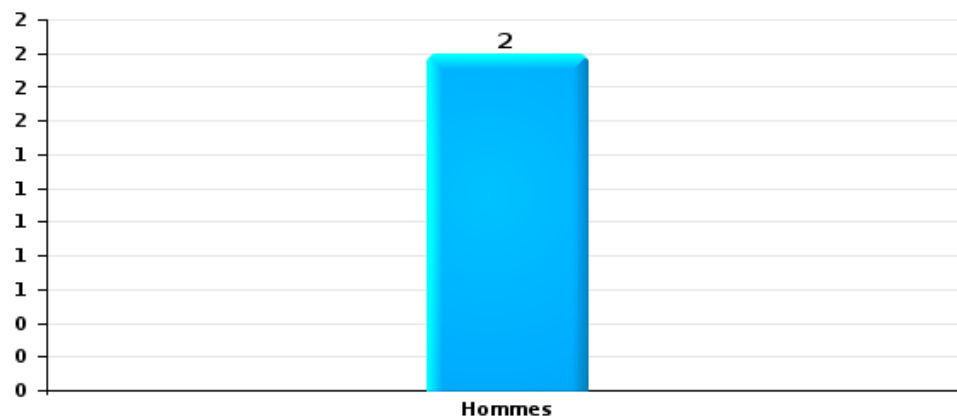
Lorsqu'un même suspect a commis plusieurs faits durant la période considérée, il est aussi comptabilisé plusieurs fois (voir également la note méthodologique)

HESBAYE OUEST

2025

Dégradation de voiture

Nombre de suspects-fait selon le sexe





2.3. Nombre de suspects-fait selon l'âge des suspects identifiés (TOP 5 des catégories principales)

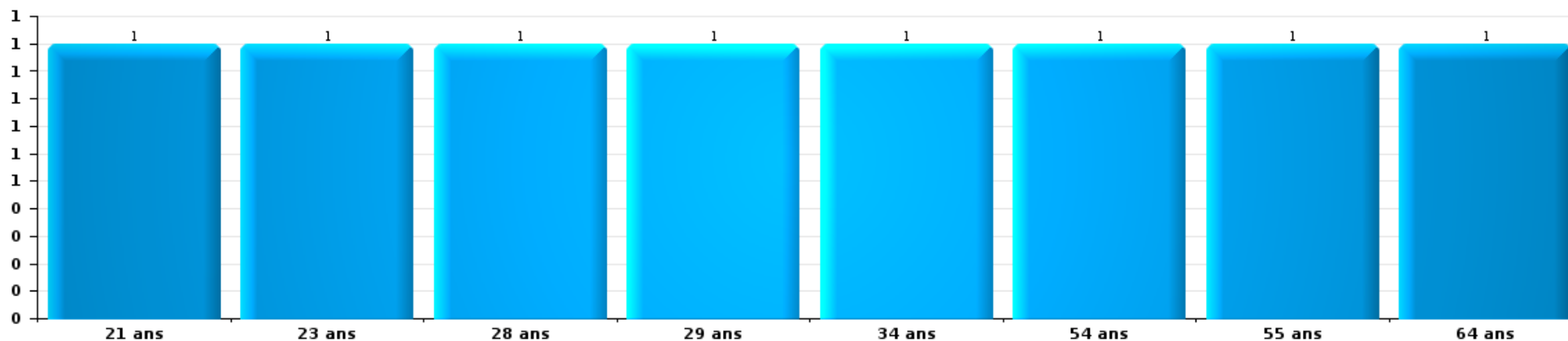
1) Lorsqu'un même suspect a commis plusieurs faits durant la période considérée, il est aussi comptabilisé plusieurs fois, qu'il ait le même âge ou non – 2) Les suspects au-dessous de 14 ans et à partir de 90 ans ne sont pas repris dans le tableau (voir également la note méthodologique)

HESBAYE OUEST

2025

Vol et extorsion

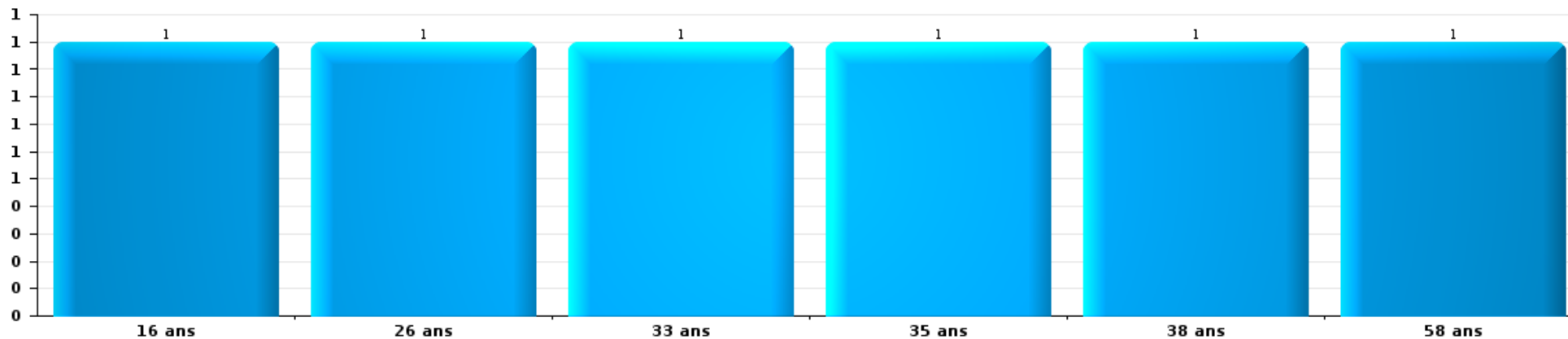
Nombre de suspects-fait par âge (chronologique)





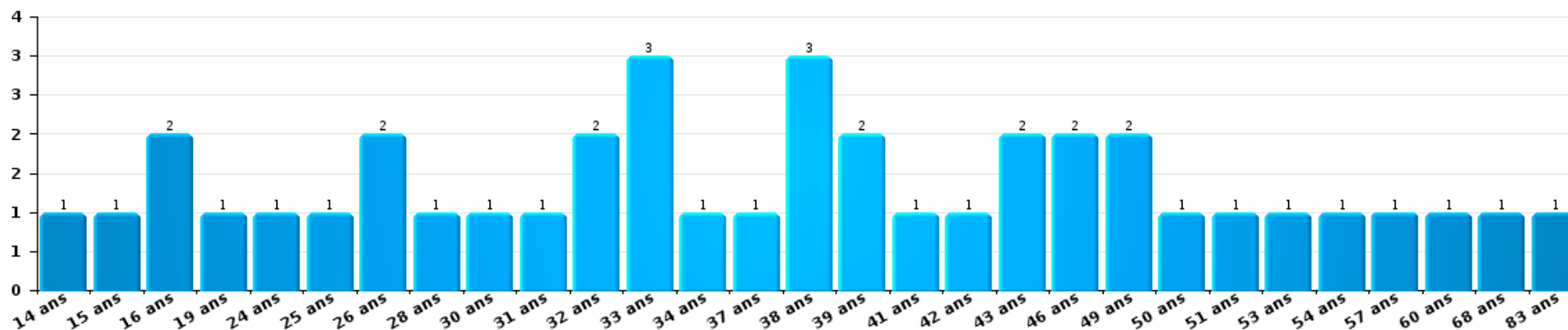
Dégradation de la propriété

Nombre de suspects-fait par âge (chronologique)



Infr. contre l'intégrité physique

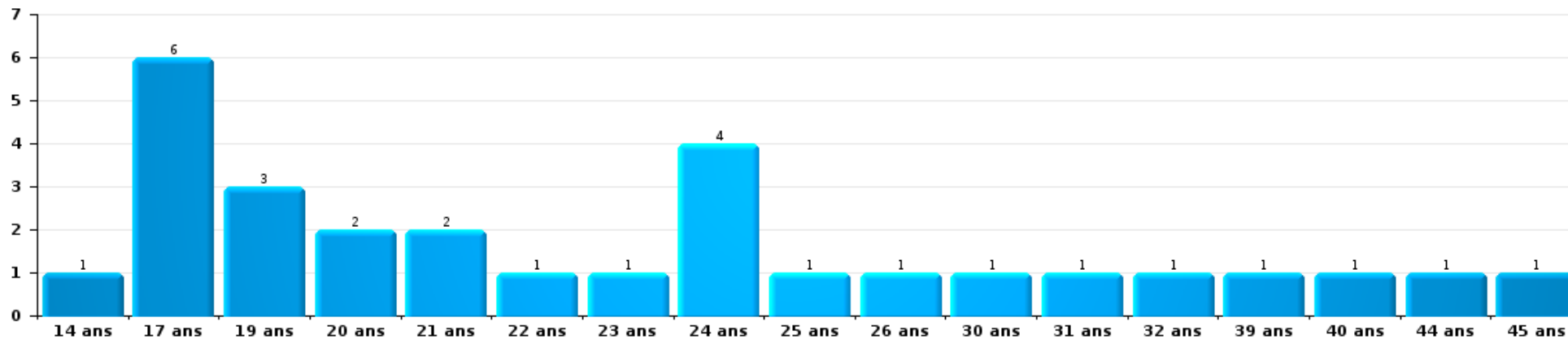
Nombre de suspects-fait par âge (chronologique)





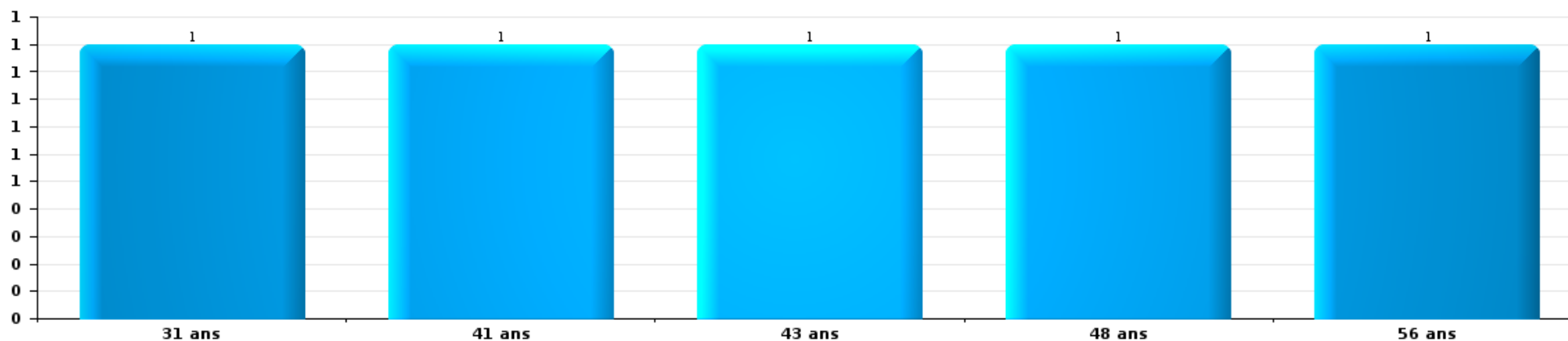
Drogues

Nombre de suspects-fait par âge (chronologique)



Fraude

Nombre de suspects-fait par âge (chronologique)





2.4. Nombre de suspects-fait selon l'âge des suspects identifiés (TOP 5 des figures criminelles)

1) Lorsqu'un même suspect a commis plusieurs faits durant la période considérée, il est aussi comptabilisé plusieurs fois, qu'il ait le même âge ou non - 2) Les suspects au-dessous de 14 ans et à partir de 90 ans ne sont pas repris dans le tableau (voir également la note méthodologique)

HESBAYE OUEST

2025

Dégradation de voiture

Nombre de suspects-fait par âge (chronologique)



STATISTIQUES POLICIERES DE CRIMINALITE

LIEU DE PERPETRATION: ZONE DE POLICE

HESBAYE OUEST

***ANNEXE I: DETAIL PAR CATEGORIE DE DELIT
CODE PENAL***



HESBAYE OUEST

Infraction Code pénal

Infr. contre l'intégrité physique

			2000	2015	2016	2017	2018	2019	2020	2021	2022	2023	2024	2025
Assassinat	Empoisonnement (assassinat)	Tent.									1		1	
	Suite à incendie volontaire / explosion	Tent.						1						
	Autres	Acc.											1	
		Tent.			1	1				2				1
Sous-total					1	1		1	2		1		3	1
Meurtre	Empoisonnement (meurtre)	Acc.								1				
	Non spécifié	Tent.							3					
		Acc.			1									
	Autres	Acc.			2									
Tent.												2	2	1
Sous-total				1	4	3	1	1	4	2	1	2	2	2
Torture et maltraitance	Torture	Acc.					1			1				2
	Traitement inhumain	Acc.						1		1	1			
	Traitement dégradant	Acc.									2			
Sous-total				1		1	1	1		2	3		2	
Coups et/ou blessures vol. en sphère familiale	Entre partenaires ou ex-partenaires	Acc.	12	65	63	53	58	75	66	55	71	69	83	30
	Lors d'un différend familial en général	Acc.	36							1				
	Par les parents envers un mineur	Acc.	3	14	13	10	14	11	6	10	9	7	13	5
	Par les parents envers personne vulnérable	Acc.				1							1	
	Envers les parents	Acc.	3	13	6	5	5	4	3	4	7	3	5	6
	Envers d'autres ascendants directs ou collatéraux	Acc.	2	11	3	5	3	5	1	1	4	3	3	
Sous-total			56	103	85	74	80	95	76	71	91	82	105	41



Infr. contre l'intégrité physique

			2000	2015	2016	2017	2018	2019	2020	2021	2022	2023	2024	2025
Coups et/ou blessures vol. hors sphère familiale	Bagarres (=coups réciproques)	Acc.	15	16	20	16	24	29	36	29	25	29	46	23
	Coups envers fonctionnaire de police	Acc.		1	1	1	2	1	4	3	1	1	2	1
	Envers un mineur par une pers. ayant autorité	Acc.	1	9	6	6	8	5	2	4	5	5	4	
	Envers un mineur qualité de l'auteur inconnue	Acc.	2	7	2	8	3	9	5	5	3	5	8	2
	Envers pers. vulnérable par pers. ayant autorité	Acc.									2			
	Envers pers. vulnérable (qualité auteur inconnue)	Acc.				1	2		1	2	1		2	3
	Envers un mineur par cohabitant sans rel. Autorité	Acc.								1	1		1	1
	Envers un arbitre de manifestation sportive	Acc.				1								
	Coups envers personnel autre service public	Acc.				1	1					2	1	
	Coups envers profession médicale	Acc.									1			
	Coups envers personnel institut d'enseignement	Acc.		2	1	1	1	2	1				2	
	Coups envers gardien de prison/corps sécurité	Acc.		1							1			
	Non spécifié	Acc.	59	90	83	73	79	80	50	74	76	67	81	42
	Tent.				1									
	Sous-total		77	126	113	109	120	126	99	122	114	110	144	75
Abstention coupable	Acc.			2	1	1	3		1	2	3		1	
	Sous-total			2	1	1	3		1	2	3		1	
Autres infr. volontaires. c/ l'intégrité phys.	Privation de soins à enfant ou personne vulnérable	Acc.		2	1		1	2		2	2		2	1
	Délaissement d'enfant ou personne vulnérable	Acc.		2	4	1	3		1	1	2		2	
	Abandon d'enfant dans le besoin	Acc.		1				1						
	Administration substances nuisibles	Acc.					1		1	1	2		1	
	Entrave méchante à la circulation	Acc.	2	1	2	7	7	5	3	6	5	11	7	1
		Tent.				1								
	Voies de faits et violences légères	Acc.	2	11	2	13	8	11	6	3	8	7	9	4
	Sous-total		4	17	9	22	20	19	11	13	19	18	21	6
Infr. involontaires contre l'intégrité physique	Homicides involontaires	Acc.										1		
	Coups et/ou blessures involontaires	Acc.	5	1	4	2	2	1	2	2	2	1	3	1
	Administration involontaire substances nuisibles	Acc.						1						
	Abstention d'entretien enfant/personne vulnérable	Acc.		1							1			
	Morsure de chien	Acc.	1	5	3	3	4	2	3	7	4	7	6	5
	Sous-total		6	7	7	5	6	4	5	9	7	9	9	6
	Total		143	257	220	216	231	247	198	221	239	221	287	131



Infr. contre la liberté individuelle

			2000	2015	2016	2017	2018	2019	2020	2021	2022	2023	2024	2025
Prise d'otages	Acc.		1											
	Sous-total		1											
Enlèvement de mineur ou personne vulnérable	Enlèvement parental	Acc.											1	
	Autre enlèvement	Acc.			1									
		Tent.				1	1		1		1	1		
	Sous-total			1	1	1	1	1	1	1	1	1	1	
Détenion par un particulier	Acc.			4	2	1	4	4	3	2	1	3	3	
	Sous-total			4	2	1	4	4	3	2	1	3	3	
Total			1	4	3	2	5	4	4	2	2	4	4	



Infr. contre les mœurs

			2000	2015	2016	2017	2018	2019	2020	2021	2022	2023	2024	2025
Viol n'ayant pas causé la mort	Victime < 10a	Acc.		2	3	6	4	2	3		2			
	Victime 10a - 14a	Acc.	3	1	4		1	1	1	1				
		Tent.			1									
	Victime 14a - 16a	Acc.			2	2	1	1	1	2	1			
		Tent.		1										
	Victime 16a - 18a	Acc.		2		2	1	1						
		Tent.		1		1		1						
Victime majeure	Acc.	2	2	3	3	2	5	3	5	5				
	Tent.			1										
Sous-total			5	9	14	14	9	11	8	8	8			
Viol avec conséquence inconnue			Acc.											
Sous-total			1											
Viol n'ayant pas causé la mort (nvCPS)	Victime < 16a	Acc.						1		6	5	7		2
	Victime 16a - 18a	Acc.								1				1
		Tent.												
	Victime majeure	Acc.							1		5	9	8	3
Tent.											1	1	1	
Sous-total								2		12	15	16	7	
Attentat à la pudeur avec violence / menace	Victime < 16a	Acc.	4			4	1	1	4	6	7			
	Victime 16a - 18a	Acc.				3	2		1	2				
		Tent.												
Victime majeure	Acc.			1	5	1	1	2	8	1				
	Tent.													
Sous-total			4		1	12	4	2	7	16	8			
Attentat à la pudeur sans violence / menace	Victime < 16a	Acc.	8	7	3	5	7	4	11	5	4			
		Tent.	1											
	Victime 16a - 18a	Acc.	2			1	1	1	1	2	2			
		Tent.												
Victime âge inconnu	Acc.			1		1			1					
Sous-total			11	7	4	6	9	5	12	8	6			
Atteinte intégrité sexuelle sans mort (nvCPS)	Victime < 16a	Acc.							1	1	7	10	3	4
	Victime 16a - 18a	Acc.										6	1	
		Tent.										3	4	6
Victime majeure	Acc.													1
	Tent.													
Sous-total								1	1	10	20	10	5	
Atteinte intégrité sex.-indéterminé (nvCPS)			Acc.											1
Sous-total														1

PFPI/DGR/DR1/BIPOL - Statistiques policières de criminalité (date de clôture: 31/10/2025)
 Les données pour les années 2001 jusqu'à 2014 ne sont plus publiées mais restent disponibles sur demande auprès du service BIPOL.
 Les données pour 2025 ne concernent que le 1er semestre.



Infr. contre les mœurs

			2000	2015	2016	2017	2018	2019	2020	2021	2022	2023	2024	2025
Pornographie enfantine	Détention	Acc.			2		2	1	1	1				
	Distribution	Acc.			4	7	2	3	5	1	1			
		Sous-total			6	7	4	4	6	2	1			
Pornographie		Acc.		1					1					
		Sous-total		1					1					
Incitation à la débauche	Victime mineure	Acc.			3		1	4			2			
	Non spécifié	Acc.	1											
		Sous-total	1		3		1	4			2			
Exploitation de la débauche d'autrui	Victime mineure	Acc.		3			1							
	Age victime inconnu	Acc.	1											
		Sous-total	1	3			1							
Outrage public aux bonnes mœurs	Actions (exhibitionnisme, etc.)	Acc.	5	5	6	1	1	6	3	3	4			
	Ecrits, images, objets	Acc.	1	1	1	2	3	2	1					
	Obscénités en public	Acc.										1		
	Exhibitionnisme (nvCPS)	Acc.									1	3	2	
	Contenu pornographique extrême ou violent (nvCPS)	Acc.										1	1	
	Non spécifié	Acc.	2											
	Sous-total	8	6	7	3	4	8	4	4	3	5	5	3	
Voyeurisme	Observation/enregistrement de nudité ou intimité	Acc.				1			2	4	2			
	Diffusion enregistrement nudité ou intimité	Acc.					1	2	2	4	2			
		Sous-total				1	1	2	4	8	4			
Voyeurisme direct (nvCPS)	Victime < 16a	Acc.									1		2	
	Victime majeure	Acc.									2	1		
		Sous-total									3	1	2	
Voyeurisme via moyen technique ou autre (nvCPS)	Victime < 16a	Acc.										2	1	
	Victime 16a - 18a	Acc.										1		
	Victime majeure	Acc.									2	2	3	
		Sous-total									2	5	4	
Diffusion de contenu à caractère sexuel (nvCPS)	Victime < 16a	Acc.										3	8	1
	Victime majeure	Acc.										1		
		Sous-total										4	8	1

FPF/DGR/DR/BIPOL - Statistiques policières de criminalité (date de clôture: 31/10/2025)
 Les données pour les années 2001 jusqu'à 2014 ne sont plus publiées mais restent disponibles sur demande auprès du service BIPOL.
 Les données pour 2025 ne concernent que le 1er semestre.



Infr. contre les mœurs

			2000	2015	2016	2017	2018	2019	2020	2021	2022	2023	2024	2025
Diffusion contenu sex. but méchant/lucrat. (nvCPS)	Victime < 16a	Acc.										1	1	4
	Victime majeure	Acc.									1	2	2	1
		Tent.											1	
	Sous-total										1	4	3	5
Diffusion contenu caract. sex.-indéterminé (nvCPS)	Acc.										1			
	Sous-total										1			
Grooming (contact par ICT avec mineur < 16 ans)	Acc.			1			1	2						
	Sous-total			1			1	2						
Grooming online - avec ICT (nvCPS)	Victime < 16a	Acc.									4	2	1	1
		Tent.												1
	Sous-total										4	2	1	2
Exploitation sexuelle mineurs-prostitution (nvCPS)	Incitation à la débauche/prostit. (nvCPS)	Acc.									1	1	5	2
		Sous-total									1	1	5	2
Images d'abus sexuels de mineurs (nvCPS)	Production/diffusion images abus sexuels (nvCPS)	Acc.									1	1	8	
	Détention/acquisition images abus sexuels (nvCPS)	Acc.											1	
	Accès à images abus sexuels de mineurs (nvCPS)	Acc.									1	1		
	Images abus sexuels de mineurs-indéterminé (nvCPS)	Acc.									1			
	Sous-total										3	2	9	
Abus de la prostitution - personne majeure (nvCPS)	Acc.												1	
	Sous-total												1	
	Total		31	27	35	43	34	38	45	46	71	59	62	23



Infr. contre autres valeurs morales et sentiments

			2000	2015	2016	2017	2018	2019	2020	2021	2022	2023	2024	2025
Harcèlement	Harcèlement par téléphone (OLD)	Acc.	2											
		Acc.	7	128	146	133	142	141	127	134	125	181	184	81
	Sous-total	9	128	146	133	142	141	127	134	125	181	184	81	
Violation de sépulture		Acc.										1		
		Sous-total										1		
Violation du secret professionnel		Acc.			2	2	1			1			2	1
		Sous-total			2	2	1			1			2	1
Atteinte à l'honneur	Calomnie et diffamation	Acc.	15	25	25	16	20	14	29	15	12	14	20	13
	Déclaration calomnieuse	Acc.			1	1		2	1	1				
	Imputation calomnieuse	Acc.	1	2	1		2					1		
	Divulgation méchante	Acc.	1		1	1			1		1	1		
	Injures (Délit)	Acc.	4	9	5	2	3	7	6	6	6		6	1
	Non spécifié	Acc.	1						1					
	Sous-total	22	36	33	20	25	23	38	22	19	16	26	14	
Vie privée	Intrusion de nuit	Acc.	1											
	Violation de domicile par un particulier	Acc.	9	12	3	4	4	5	5	8	4	2	1	2
		Tent.									1		1	1
	Violation du secret des lettres	Acc.			2	5		1		1	5	1	1	
	Sous-total	10	12	5	9	4	6	5	10	9	4	3	2	
Tapage nocturne		Acc.	3	2	8	6	4	11	6	6	6	6	5	
		Sous-total	3	2	8	6	4	11	6	6	6	6	6	5
Abus d'informations issues d'un dossier pénal		Acc.							1					
		Sous-total							1					
Violation de communication par particulier		Acc.		2										
		Sous-total		2										
Abus faiblesses de personnes		Acc.		1			1	1		2	2	2	4	1
		Sous-total		1			1	1		2	2	2	4	1
Vie privée mineur: publication débats Justice		Acc.				1								
		Sous-total				1								
Vie privée moeurs: publication identité victime		Acc.			1									
		Sous-total			1									
Cyberlokkig (leurre de mineur par ICT)		Acc.								1		1		

FPF/DGR/DR/BIPOL - Statistiques policières de criminalité (date de clôture: 31/10/2025)
 Les données pour les années 2001 jusqu'à 2014 ne sont plus publiées mais restent disponibles sur demande auprès du service BIPOL.
 Les données pour 2025 ne concernent que le 1er semestre.



Infr. contre autres valeurs morales et sentiments

		2000	2015	2016	2017	2018	2019	2020	2021	2022	2023	2024	2025
	Sous-total								1		1		
	Total	44	181	195	171	177	182	177	176	161	211	224	99



Infr. relative au statut juridique de l'enfant

			2000	2015	2016	2017	2018	2019	2020	2021	2022	2023	2024	2025
Non-représentation d'enfants	Par les parents	Acc.	21	32	39	17	26	6	11	12	22	13	9	7
	Par une personne qui en a la charge	Acc.		2	1		1			1	1	1		
		Sous-total	21	34	40	17	27	6	11	13	23	14	9	7
		Total	21	34	40	17	27	6	11	13	23	14	9	7



Vol et extorsion

			2000	2015	2016	2017	2018	2019	2020	2021	2022	2023	2024	2025
Vol avec circ. agr.	Avec violence	Acc.	9	7	8	9	8	10	4	1	4	8	2	1
		Tent.	4	3		3	1	3	3	1	2	1	1	1
	Sans violence	Acc.	234	339	260	297	279	234	175	107	135	130	131	56
		Tent.	83	128	115	157	179	146	91	57	67	74	70	44
Sous-total			330	477	383	466	467	393	273	166	208	213	204	102
Vol sans circ. agr.	Avec violence	Acc.	1	9	6	2	2	2	3	3	7	5	2	
		Tent.		1	2					2	1			
	Sans violence, Vol à la tire	Acc.	12	26	21	20	19	16	17	13	9	3	11	5
		Tent.										1		
	Sans violence, Vol d'usage	Acc.		3			2	2	1		1	2	1	3
		Acc.	4	8	9	6	12	8	7	5	10	9	16	6
	Sans violence, Vol domestique	Tent.											1	
		Acc.	252	340	295	278	228	241	159	165	208	114	152	55
Sans violence	Tent.	8	5	4	4	5	7	8	13	8	6	5	3	
	Sous-total	277	392	337	310	268	276	195	201	244	140	188	72	
Vol non spécifié		Acc.	200	6	4	2		1	2	1	1		1	
		Tent.	52											
	Sous-total	252	6	4	2		1	2	1	1			1	
Extorsion		Acc.	1	2	2	3	3	2	1	3	3	2	3	
		Tent.			1	1	1	1	1	7	2	6	4	2
	Sous-total	1	2	3	4	4	3	2	10	5	8	7	2	
Total			860	877	727	782	739	673	472	378	458	361	400	176



Fraude

			2000	2015	2016	2017	2018	2019	2020	2021	2022	2023	2024	2025
Blanchiment d'argent	Acc.	1				1		3	2	3	4	7	5	
	Tent.							1						
	Sous-total	1		1		1		4	2	3	4	7	5	
Recel	Recel simple	Acc.	1	3	3	1	1	4	7	4	4	4	6	1
	Recel qualifié	Acc.	2		2					1				
	Non spécifié	Acc.	1			2								
	Sous-total	4		3	5	1	3	4	7	5	4	4	6	1
Grivèlerie	Carburant / lubrifiant	Acc.	6	1							1			
	Boissons et aliments	Acc.								1				
	Voiture de location	Acc.					1					1		
	Non spécifié	Acc.	1											
Sous-total	7		1				1		1	1	1			
Détournement et destruction frauduleuse	Cel frauduleux	Acc.	16	2	9	7	10	4	9	5	4	3	2	1
	D'argent, de papiers, etc.	Acc.		1	1		1	1	1	1		1		
	De pièces judiciaires	Acc.											1	
	D'objets saisis	Acc.	2						1					
	D'héritage	Acc.						1			1			
	Non spécifié	Acc.	3	1						1				
Sous-total	21		4	10	7	11	6	11	7	5	4	3	1	
Escoquerie	Fraude par internet	Acc.		30	24	52	43	82	154	111	181	103	89	36
		Tent.		15	14	15	20	21	23	10	16	3	5	6
	Escoquerie sans internet	Acc.		17	12	20	11	6	3	12	8	11	17	10
		Tent.		4	6	7	3	2	3	3	2	4	6	
	Non spécifié	Acc.	10											
Sous-total	10		66	56	94	77	111	183	136	207	121	117	52	
Tromperie	Marchandises vendues / travail fourni	Acc.	2		1		1		1					
	Monnaies	Acc.			1									
	Denrées alimentaires falsifiées	Acc.	1											
	Endossement frauduleux de factures	Acc.				2								
Sous-total	3		2	2	2	1		1						
Abus de confiance et infr. apparentées	Abus de confiance	Acc.	15	21	17	17	27	21	27	20	15	14	24	11
	Abus des faiblesses	Acc.	4	3	2		1	3	1	1	4	2	3	2
	Sous-total	19		24	19	17	28	24	28	21	19	16	27	13

FPF/DGR/DR/BIPOL - Statistiques policières de criminalité (date de clôture: 31/10/2025)
 Les données pour les années 2001 jusqu'à 2014 ne sont plus publiées mais restent disponibles sur demande auprès du service BIPOL.
 Les données pour 2025 ne concernent que le 1er semestre.



Fraude

			2000	2015	2016	2017	2018	2019	2020	2021	2022	2023	2024	2025
Abus de biens sociaux	Par des sociétés	Acc.					1	1	2					
	Autres	Acc.				1	1			1		1		
		Sous-total				2	2	2	1	1				
Infr. liées à l'insolvabilité	Par le débiteur	Acc.				1	1							
	Non spécifié	Acc.				1								1
		Sous-total				2	1							1
Chèques sans provision		Acc.	6		2			1						
		Tent.	1											
		Sous-total	7		2			1						
		Total	72	98	95	121	125	150	236	173	239	151	160	73



Dégradation de la propriété

			2000	2015	2016	2017	2018	2019	2020	2021	2022	2023	2024	2025
Incendie volontaire	Dans lieu habité (de jour)	Acc.		1		4	1	3	3	1	1	1	1	
	Dans lieu habité (de nuit)	Acc.			1	1	3	3			1	1	4	
	Dans un autre lieu (de jour)	Acc.	1	2	4	6	1	3	4		4	1		
	Dans un autre lieu (de nuit)	Acc.	2	3	5	3	2	4	6	1	6	2	2	
		Tent.		1					1					
	Dans un autre lieu (moment indéterminé)	Acc.		1	1	1								2
		Tent.	2						1	1				
	Non spécifié	Acc.	1											
		Sous-total	6	8	11	15	7	14	15	2	12	5	9	
Destruction par explosion volontaire	Dans un autre lieu (de nuit)	Acc.	1					2						
		Sous-total	1					2						
Incendie involontaire		Acc.	16	27	27	13	25	22	20	21	16	19	17	11
		Sous-total	16	27	27	13	25	22	20	21	16	19	17	11
Destruction, dénaturation, dégradation	Avec circ. aggr.	Acc.	9	2	2	3	1	1			2	1	1	
	Destruction de biens agricoles	Acc.		3	2	1	1	1	1	2		1		1
	Non spécifié	Acc.	33		1			1			1			
		Sous-total	42	5	5	4	2	3	1	2	3	2	1	1
Vandalisme	Sur véhicules	Acc.	53	105	116	78	75	98	60	43	54	62	73	35
	Sur autres biens mobiliers	Acc.	51	40	15	17	8	15	18	8	14	10	11	7
	Graffitis	Acc.	1	1	5	7	6	5	5	3	3	1	3	2
	Autres détériorations sur biens immobiliers	Acc.	31	68	56	53	38	35	33	33	31	35	41	16
	Dégradation de clôture	Acc.	3	13	10	11	5	8	7	6	9	2	3	
		Sous-total	139	227	202	166	132	161	123	93	111	110	131	60
		Total	204	267	245	198	166	202	159	118	142	136	158	72

FPF/DGR/DRI/BIPOL - Statistiques policières de criminalité (date de clôture: 31/10/2025)
 Les données pour les années 2001 jusqu'à 2014 ne sont plus publiées mais restent disponibles sur demande auprès du service BIPOL.
 Les données pour 2025 ne concernent que le 1er semestre.



Infr. contre la Sécurité de l'Etat

			2000	2015	2016	2017	2018	2019	2020	2021	2022	2023	2024	2025
Sûreté intérieure de l'Etat	Acc.													1
	Sous-total													1
Terrorisme	Groupe terroriste	Acc.												1
	Diffuser un message qui incite au terrorisme	Acc.												2
	Sous-total													3
Total														4



Infr. contre la sécurité publique

			2000	2015	2016	2017	2018	2019	2020	2021	2022	2023	2024	2025
Association de malfaiteurs	Acc.				2	1	2		2	2	2		1	
	Sous-total				2	1	2		2	2	2		1	
Evasion de prisonniers	Evasion simple	Acc.	2	6	2	4	5	7	4	3	11	7	10	5
		Tent.												1
	Evasion qualifiée	Acc.		1	1	4	1		1	1				
		Tent.	1											
	Non-rentree de congé	Acc.		16	26	27	19	22	22	16	25	44	35	19
	Non-respect surveillance électronique	Acc.			1	1	1		1			1		1
	Non spécifié	Acc.	8	3	1	1				3	1			
	Sous-total		11	26	31	37	26	29	28	23	37	52	45	26
Recel	Recel de criminel	Acc.											1	1
	Sous-total												1	1
Menaces	Menace d'attentat	Acc.							2		1			
	Verbales	Acc.	80	58	47	31	40	33	48	28	41	38	50	23
	Ecrites	Acc.	6	24	14	18	15	13	16	15	16	21	15	13
	Par gestes, emblèmes	Acc.	21	42	26	11	22	20	37	27	42	37	55	21
	Alerte à la bombe	Acc.		1	1	1	1						1	
	Non spécifié	Acc.	7										1	
	Sous-total		114	125	88	61	78	66	103	70	100	96	122	57
	Total		125	151	121	99	106	95	133	95	139	148	169	84

FPF/DGR/DR/BIPOLE - Statistiques policières de criminalité (date de clôture: 31/10/2025)
 Les données pour les années 2001 jusqu'à 2014 ne sont plus publiées mais restent disponibles sur demande auprès du service BIPOLE.
 Les données pour 2025 ne concernent que le 1er semestre.



Infr. contre l'autorité publique

			2000	2015	2016	2017	2018	2019	2020	2021	2022	2023	2024	2025
Violence c/ personnes investies autorité publique	Acc.					1						2		
	Sous-total				1							2		
Rébellion	Rébellion armée	Acc.	1	2	5		2	1	1	1	2	1	5	1
	Rébellion non armée	Acc.	3	10	7	7	7	4	14	12	12	11	7	5
	Non spécifié	Acc.		1			1	2						
	Sous-total		4	13	12	7	10	7	15	13	14	12	12	6
Outrages	Acc.		8	13	7	7	11	8	26	13	10	15	22	4
	Sous-total		8	13	7	7	11	8	26	13	10	15	22	4
Autres infractions	Bris de scellés	Acc.							1					
	Imprimés sans éditeur responsable	Acc.											1	
	Sous-total								1				1	
Total			12	26	19	15	21	15	42	26	24	29	35	10



Infr. contre la foi publique

			2000	2015	2016	2017	2018	2019	2020	2021	2022	2023	2024	2025
Faux en écritures	Faux en écritures	Acc.	13	7	10	8	8	9	6	5	12	6	3	1
	Usage de faux en écrit. et écrit. falsifiées	Acc.	10	8	16	9	9	9	5	10	7	15	9	4
		Tent.							1		1			
		Sous-total		23	15	26	17	17	18	12	15	20	21	12
Usurpation	Immixtion dans fonctions publiques	Acc.	1				1			1		1		1
	De fonctions	Acc.		1	1		1	1				2		
	De titres	Acc.										1		
	De nom	Acc.		9	8	19	7	10	11	9	9	4	10	4
	Sous-total		1	10	9	19	9	11	11	10	9	8	10	5
Contrefaçon / falsification	Contrefaçon	Acc.	5	1				4	7		2	1	2	
	Falsification	Acc.			2		1	2	1			2		1
		Sous-total		5	1	2	1	6	8		2	3	2	1
Fausses monnaies	Emission	Acc.	4	1	1	1	2	1	3		3			
	Non spécifié	Acc.	3											
	Autres	Acc.	5	1	1				1	2				
		Sous-total		12	2	2	1	2	1	4	2	3		
Faux en justice	Fausses déclarations	Acc.	1	1			1							
		Sous-total	1	1			1							
		Total	42	29	39	37	30	36	35	27	34	32	24	11



HESBAYE OUEST

Infraction Code pénal

Infr. contre la famille

		2000	2015	2016	2017	2018	2019	2020	2021	2022	2023	2024	2025
Abandon de famille	Acc.	2	5	2			2	1	3	1		1	
	Sous-total	2	5	2			2	1	3	1		1	
Refus du droit aux relations personnelles	Acc.	43	46	34	31	26	24	25	36	17	25	42	18
	Sous-total	43	46	34	31	26	24	25	36	17	25	42	18
Non-acquittement pension alimentaire	Acc.	13	2	3	4								
	Sous-total	13	2	3	4								
Total		58	53	39	35	26	26	26	39	18	25	43	18

Criminalité informatique

		2000	2015	2016	2017	2018	2019	2020	2021	2022	2023	2024	2025
Hacking	Acc.		3	5	5	7	12	10	6	9	9	7	8
	Tent.								1				
	Sous-total		3	5	5	7	12	10	7	9	9	7	8
Faux en informatique	Acc.			1	2	2	1	2	5	6	6	9	5
	Sous-total			1	2	2	1	2	5	6	6	9	5
Fraude informatique	Acc.		35	35	41	41	37	41	47	72	157	201	63
	Tent.		7	6	2	2	2	2	1	1	2	8	4
	Sous-total		42	41	43	43	39	43	48	73	159	209	67
Sabotage	Acc.		1	1	3	1		1	1	1	2	3	1
	Sous-total		1	1	3	1		1	1	1	2	3	1
Total			46	48	53	53	52	56	61	89	176	228	81



Exercice illégal de l'autorité publique

		2000	2015	2016	2017	2018	2019	2020	2021	2022	2023	2024	2025
Actes arbitraires	Acc.				2	1							
	Sous-total				2	1							
Abus de l'autorité	Acc.			1	2	2							
	Sous-total			1	2	2							
	Total			1	4	3							

Traite des êtres humains

		2000	2015	2016	2017	2018	2019	2020	2021	2022	2023	2024	2025
Exploitation économique	Acc.		1		1				3	1	1		
	Sous-total		1		1				3	1	1		
	Total		1		1				3	1	1		

Autres infractions Code pénal

		2000	2015	2016	2017	2018	2019	2020	2021	2022	2023	2024	2025
	Acc.						1						
	Sous-total						1						
	Total						1						

Contravention Code pénal

		2000	2015	2016	2017	2018	2019	2020	2021	2022	2023	2024	2025
Injures (Contravention)	Acc.	11											
	Sous-total	11											
Divagation d'animaux	Acc.	1											
	Sous-total	1											
Autres contraventions CP	Acc.	6		1					1				
	Sous-total	6		1					1				
	Total	18		1					1				



STATISTIQUES POLICIERES DE CRIMINALITE

LIEU DE PERPETRATION: ZONE DE POLICE

HESBAYE OUEST

***ANNEXE II: DETAIL PAR CATEGORIE DE DELIT
LOIS SPECIALES***



HESBAYE OUEST

Infraction Lois spéciales

Drogues			2000	2015	2016	2017	2018	2019	2020	2021	2022	2023	2024	2025
Détention	Acc.		40	62	56	44	70	53	61	53	50	53	65	31
	Sous-total		40	62	56	44	70	53	61	53	50	53	65	31
Usage	Usage en groupe	Acc.	35											
		Tent.	1											
	Usage individuel	Acc.	5											
	Faciliter l'usage	Acc.	1	21			2	4	1	2	2	2	1	1
	Incitation à l'usage	Acc.	2							1				
	Sous-total		44	21			2	4	1	3	2	2	1	1
Importation et exportation	Acc.		12	9			2	1			1	1		
	Sous-total		12	9			2	1			1	1		
Fabrication	Acc.			3	3	6	7	3	2	2	8	7	4	
	Sous-total			3	3	6	7	3	2	2	8	7	4	
Commerce	Acc.		11	6	9	14	15	16	20	21	11	20	20	10
	Sous-total		11	6	9	14	15	16	20	21	11	20	20	10
Autres	Acc.		3	6	3	1		2	1		5	2	3	
	Sous-total		3	6	3	1		2	1		5	2	3	
	Total		110	107	71	65	96	79	85	79	77	85	93	42

FPF/DGR/DR1/BIPOL - Statistiques policières de criminalité (date de clôture: 31/10/2025)
 Les données pour les années 2001 jusqu'à 2014 ne sont plus publiées mais restent disponibles sur demande auprès du service BIPOL.
 Les données pour 2025 ne concernent que le 1er semestre.



Législation sur les étrangers			2000	2015	2016	2017	2018	2019	2020	2021	2022	2023	2024	2025
Transmigration illégale	Mariages simulés/blancs sans récompense/contrainte	Acc.				1								1
	Accès au territoire	Acc.	1	4	5	5	2			2	1	2		
	Séjour	Acc.		11	9	3	3	3	13	4	12	14	13	
	Inscription au registre des étrangers	Acc.		5	2	1		3	2	1	3	7	4	
	Reconnaissance fraudul. sans récompense/contrainte	Acc.					1							
	Sous-total		1	20	16	10	6	6	15	7	16	23	18	
Traite d'êtres humains		Acc.	2											
	Sous-total		2											
Aide au séjour illégal		Acc.			3									
	Sous-total				3									
Non spécifié		Acc.		1										
	Sous-total			1										
Autres		Acc.						2						
	Sous-total							2						
	Total		3	21	19	10	6	8	15	7	16	23	18	



Environnement			2000	2015	2016	2017	2018	2019	2020	2021	2022	2023	2024	2025
Déchets	Déchets par professionnel	Acc.		1	1	4	1	4	4	3	1		1	1
	Déchets par particulier	Acc.		9	11	10	6	9	16	12	7	3	8	
	Déchets par personne indéterminée	Acc.	12											
	Déchets: permis/autorisation	Acc.				2				1				
	Non spécifié	Acc.	2											
	Sous-total		14	10	12	16	7	13	20	16	8	3	9	1
Autres que déchets	Urbanisme	Acc.	14	16	25	18	7	7		2		1	1	
	Permis d'environnement	Acc.			2									
	Bruit	Acc.							1			1		
	Pollution de l'eau	Acc.		3	3		1	1			1	1	1	3
	Pollution de l'air	Acc.	5		1									
	Pollution du sol	Acc.		2	1									1
	Autres nuisances en matière d'environnement	Acc.	7	3	1	1								
	Sous-total		26	24	33	19	8	8	1	2	1	3	2	4
Biodiversité / Faune et flore	Bien-être animal	Acc.	17	2	5	7	3	5	9	7	2	3	3	6
	Protection de la nature	Acc.	4	3	1	2		4	2			1		
	Permis / autorisation animaux	Acc.			3								1	
	Destruction d'animaux	Tent.		4	2	2		1	4		1			
				1			1							
	Sous-total		21	10	11	11	4	10	15	7	3	4	4	6
Non spécifié	Acc.	6												
	Sous-total		6											
	Total		67	44	56	46	19	31	36	25	12	10	15	11



Armes et explosifs			2000	2015	2016	2017	2018	2019	2020	2021	2022	2023	2024	2025
Détention illégale	Arme à feu	Acc.		46	31	36	16	33	29	22	18	13	12	10
	Arme blanche ou non à feu	Acc.		6	9	8	5	6	14	11	13	10	16	12
	Munition	Acc.		3		1	1	2	1	2	1	3	2	4
	Pièces/accessoires	Acc.									1		1	
	Non spécifié	Acc.	8			1			1					
	Sous-total		8	55	40	46	22	41	45	35	33	26	31	26
Port / transport illégal	Arme à feu	Acc.		3	21			4	5	2	2	2	2	1
	Arme blanche ou non à feu	Acc.		6	14		3	4	7	4	7	4	5	2
	Munition	Acc.		1				1					1	
	Pièces/accessoires	Acc.		1										
	Non spécifié	Acc.	6					1						
	Sous-total		6	11	35		3	10	12	6	9	6	8	3
Commerce illégal	Arme à feu	Acc.		1		3	1			2				
	Munition	Acc.				1								
	Pièces/accessoires	Acc.							1					
	Sous-total			1		4	1		1	2				
Explosifs		Acc.		1	1					1	1			1
		Sous-total		1	1					1	1			1
Autre	Documents	Acc.		1		2							1	
	Vente par internet d'autre arme/pièce d'arme	Acc.									1			
	Mesures de sécurité	Acc.	2	6	4	1			1				1	
	Stockage	Acc.		1										
	Import / export / transit à un usage militaire	Acc.									1			
	Non spécifié	Acc.	2											
	Sous-total		4	8	4	3			1		2		2	
	Total		18	76	80	53	26	51	59	44	45	32	41	30



Protection de la personne			2000	2015	2016	2017	2018	2019	2020	2021	2022	2023	2024	2025
Discrimination	Incitation à la discrimination	Acc.											1	2
	Racisme et xénophobie	Acc.	3	4	6		4	4	4	3		1	1	
	Fondée sur son orientation sexuelle (homophobie)	Acc.		3	1					1				
	Fondée sur le sexe (sexisme)	Acc.								1	1			
	Fondée sur le handicap	Acc.						1						
	Autre discrimination	Acc.										1		
	Sous-total		3	7	7		4	5	4	5	2	1	2	2
Protection de la vie privée		Acc.	2	6	2	2	3	1			2			
	Sous-total		2	6	2	2	3	1			2			
Caméras de surveillance		Acc.				1	2	2		1	1	1	1	2
	Sous-total					1	2	2		1	1	1	1	2
Droit à l'image		Acc.				1	3			2	1		1	1
	Sous-total					1	3			2	1		1	1
Autres		Acc.	3			1								
	Sous-total		3			1								
	Total		8	13	9	5	12	8	4	8	6	2	4	5



HESBAYE OUEST

Infraction Lois spéciales

Hormones et dopage

		2000	2015	2016	2017	2018	2019	2020	2021	2022	2023	2024	2025
Détention	Acc.				1		1						
	Sous-total				1		1						
	Total				1		1						

Sécurité privée

		2000	2015	2016	2017	2018	2019	2020	2021	2022	2023	2024	2025
Entreprises de gardiennage / de sécurité	Acc.				1								
	Sous-total				1								
	Total				1								

Protection de la jeunesse

		2000	2015	2016	2017	2018	2019	2020	2021	2022	2023	2024	2025
Législation sur l'obligation scolaire	Acc.			4	2		3	2				2	1
	Sous-total			4	2		3	2				2	1
Législation sur la protection de la jeunesse	Acc.	8	27	35	25	26	30	41	31	39	47	62	23
	Sous-total	8	27	35	25	26	30	41	31	39	47	62	23
Non spécifié	Acc.				1			1					
	Sous-total				1			1					
	Total	8	27	39	28	26	33	44	31	39	47	64	24



Code pénal social

		2000	2015	2016	2017	2018	2019	2020	2021	2022	2023	2024	2025
Harcèlement au travail	Acc.		3	4	1	8	3	3	4	1		2	
	Sous-total		3	4	1	8	3	3	4	1		2	
Violence au travail	Acc.				1								
	Sous-total				1								
Travail illégal	Acc.	1								1	1		
	Sous-total	1								1	1		
Fraude sociale aux cotisations (travail au noir)	Acc.			1		2	2			3		2	2
	Sous-total			1		2	2			3		2	2
Documents sociaux	Acc.			3									
	Sous-total			3									
Relations collectives de travail	Acc.	1											
	Sous-total	1											
Sécurité sociale	Acc.			3									
	Sous-total			3									
Infr. contre foi publique en droit pénal social	Acc.			2		1		1		2		1	1
	Sous-total			2		1		1		2		1	1
Escroquerie en droit pénal social	Acc.			1				1					1
	Sous-total			1				1					1
Autres	Acc.					4	3	2		1			1
	Sous-total					4	3	2		1			1
	Total	2	3	14	2	15	8	7	4	8	1	5	5

Ivresse et alcool

		2000	2015	2016	2017	2018	2019	2020	2021	2022	2023	2024	2025
Ivresse publique	Acc.	5	32	41	27	18	16	16	5	16	14	14	3
	Sous-total	5	32	41	27	18	16	16	5	16	14	14	3
	Total	5	32	41	27	18	16	16	5	16	14	14	3



Législation sur les élections

		2000	2015	2016	2017	2018	2019	2020	2021	2022	2023	2024	2025
	Acc.	1											
	Sous-total	1											
	Total	1											

Registre de population

		2000	2015	2016	2017	2018	2019	2020	2021	2022	2023	2024	2025
	Acc.	16	96	101	71	52	68	58	52	36	39	36	17
	Sous-total	16	96	101	71	52	68	58	52	36	39	36	17
	Total	16	96	101	71	52	68	58	52	36	39	36	17

Carte d'identité

		2000	2015	2016	2017	2018	2019	2020	2021	2022	2023	2024	2025
Pas en possession	Acc.						1	3					
	Sous-total						1	3					
Refus de présentation	Acc.		1						2				
	Sous-total		1						2				
Autres	Acc.		1										
	Sous-total		1										
	Total		2				1	3	2				



Santé publique

		2000	2015	2016	2017	2018	2019	2020	2021	2022	2023	2024	2025
Politique de la santé	Acc.					1		1					
	Sous-total					1		1					
Vaccination obligatoire	Acc.	1											
	Sous-total	1											
Législation médicaments	Acc.					2							
	Sous-total					2							
Vente de tabac	Acc.									2			5
	Sous-total									2			5
Refus ou négligence respect mesures	Acc.							303	196	4			
	Sous-total							303	196	4			
Produits du tabac	Acc.									2			4
	Sous-total									2			4
Autres	Acc.	1						15	6				
	Sous-total	1						15	6				
	Total	2				3		319	202	8			9

Travail

		2000	2015	2016	2017	2018	2019	2020	2021	2022	2023	2024	2025
Règlement général protection du travail	Acc.				1								
	Sous-total				1								
Commerce ambulant	Acc.		1						1	1			
	Sous-total		1						1	1			
Fraude sociale aux cotisations (travail au noir)	Acc.			3				1		1			
	Sous-total			3				1		1			
Accès à l'exercice d'une profession	Acc.	1											
	Sous-total	1											
Tourisme et hôtellerie	Acc.			1									
	Sous-total			1									
Travailleurs étrangers	Acc.			3									
	Sous-total			3									
Autres	Acc.	1			2	3		3	1	6	2		
	Sous-total	1			2	3		3	1	6	2		
	Total	2	1	7	3	3		4	2	8	2		



Protection des revenus publics

		2000	2015	2016	2017	2018	2019	2020	2021	2022	2023	2024	2025
Fraude sociale aux allocations	Acc.		2	2	1	2	1	3		4		9	1
	Sous-total		2	2	1	2	1	3		4		9	1
	Total		2	2	1	2	1	3		4		9	1

Législation économique

		2000	2015	2016	2017	2018	2019	2020	2021	2022	2023	2024	2025
Sociétés	Acc.	1	5	4	2	5	1	2	1	2	7	2	2
	Sous-total	1	5	4	2	5	1	2	1	2	7	2	2
	Total	1	5	4	2	5	1	2	1	2	7	2	2

Pratiques commerciales

		2000	2015	2016	2017	2018	2019	2020	2021	2022	2023	2024	2025
Registre de commerce	Acc.			1	1					1			5
	Sous-total			1	1					1			5
Non spécifié	Acc.	1											
	Sous-total	1											
Autres	Acc.	3											
	Sous-total	3											
	Total	4		1	1					1			5

Code pénal militaire et milice

		2000	2015	2016	2017	2018	2019	2020	2021	2022	2023	2024	2025
Code pénal militaire	Acc.									1			
	Sous-total									1			
	Total									1			



Autres lois spéciales

		2000	2015	2016	2017	2018	2019	2020	2021	2022	2023	2024	2025
Transport	Acc.		3										
	Sous-total		3										
Prévention: incendies, explosions, accidents	Acc.	1											
	Sous-total	1											
Loteries et jeux de hasard	Acc.	2	1										
	Sous-total	2	1										
Infr. dans le secteur audiovisuel	Acc.					1							
	Sous-total					1							
Energie	Acc.									1		1	
	Sous-total									1		1	
Incitation à certains crimes	Acc.									1			
	Sous-total									1			
Dégradation involontaire câbles télécommunication	Acc.				1		2						
	Sous-total				1		2						
Infractions Loi police chemins de fer	Acc.							1	2				
	Sous-total							1	2				
Protection (pièce de l') uniforme policier	Acc.							1					
	Sous-total							1					
Autres	Acc.	4		1			1			1		1	
	Sous-total	4		1			1			1		1	
	Total	7	4	1	1	1	3	2	2	3		2	

STATISTIQUES POLICIERES DE CRIMINALITE

LIEU DE PERPETRATION: ZONE DE POLICE

HESBAYE OUEST

***ANNEXE III: DETAIL
FIGURES CRIMINELLES / PHENOMENES***



HESBAYE OUEST

FC Vol moyen de transport

		2000	2015	2016	2017	2018	2019	2020	2021	2022	2023	2024	2025
Vol de voiture	Acc.	74	29	11	26	26	17	10	8	18	14	6	7
	Tent.	19		1	7	2	1	1	1	3	1	1	1
	Total	93	29	12	33	28	18	11	9	21	15	7	8
Vol de moto	Acc.	1	3	1	1		2	3	3			1	1
	Tent.												
	Total	1	3	1	1		2	3	3			1	1
Carjacking	Acc.	1			2					1			1
	Tent.	1											1
	Total	2			2					1			2
Homejacking	Acc.	1				1		1	1				
	Tent.	2											
	Total	3				1		1	1				
Vol dans les garages	Acc.	11	6	4	7	11	3	1	1	3	3	1	1
	Tent.												
	Total	11	6	4	7	11	3	1	1	3	3	1	1
Vol de vélomoteur	Acc.	19	4	3	2	3	1	3	1	4		7	1
	Tent.	1			2								
	Total	20	4	3	4	3	1	3	1	4		7	1
Vol de vélo	Acc.	11	16	15	27	22	6	15	8	11	4	10	3
	Tent.							1					
	Total	11	16	15	27	22	6	16	8	11	4	10	3



FC Cambriolage

		2000	2015	2016	2017	2018	2019	2020	2021	2022	2023	2024	2025
Cambriolage dans habitation	Acc.	184	206	149	182	166	126	80	49	77	71	84	40
	Tent.	77	101	82	102	142	99	54	35	50	50	52	37
	Total	261	307	231	284	308	225	134	84	127	121	136	77
Cambriolage ds entreprise ou commerce	Acc.	46	34	36	23	16	26	18	7	10	8	6	1
	Tent.	14	12	11	16	11	17	14	4	2	4	4	1
	Total	60	46	47	39	27	43	32	11	12	12	10	2
Cambriolage ds service public ou bâtiment administ	Acc.	13	6	7	5	7	14	4	2	2	1	1	
	Tent.	3	2	3	5	2	5	2	5	1	2		
	Total	16	8	10	10	9	19	6	7	3	3	1	
Vol au béliér	Acc.	1	3	3	5	1	2	1			1		
	Tent.			3			1	1			1		
	Total	1	3	6	5	1	3	2			2		
Cambriolage dans bâtiment (total)	Acc.	236	246	191	210	189	165	102	58	89	80	91	41
	Tent.	93	115	96	122	155	121	70	44	53	56	56	38
	Total	329	361	287	332	344	286	172	102	142	136	147	79

FC Vol autre

		2000	2015	2016	2017	2018	2019	2020	2021	2022	2023	2024	2025
Vol à main armée	Acc.	9	3	5	5	2	6	3	2	2	6		1
	Tent.	5	1		2		1		1	1	3	1	
	Total	14	4	5	7	2	7	3	3	3	9	1	1
Vol avec violence sans arme	Acc.	7	15	11	10	12	9	7	6	12	10	8	1
	Tent.	2	3	3	1	1	2	3	8	4	5	4	2
	Total	9	18	14	11	13	11	10	14	16	15	12	3
Vol dans ou sur un véhicule	Acc.	97	78	55	68	65	68	73	54	55	34	27	17
	Tent.	13	5	10	16	9	21	13	15	12	17	11	3
	Total	110	83	65	84	74	89	86	69	67	51	38	20
Sacjacking dans une voiture	Acc.				2								
	Total				2								
Vol d'armes et explosifs	Acc.	5	8	8	12	10	7	12	4	3	2	2	2
	Total	5	8	8	12	10	7	12	4	3	2	2	2



FC Vol autre

		2000	2015	2016	2017	2018	2019	2020	2021	2022	2023	2024	2025
Arrachage de sac à main	Acc.	1	1		1		1			2			
	Total	1	1		1		1			2			
Vol à l'arraché	Acc.	4	4	3	4	2	4	1	2	3	2	1	1
	Tent.				1		1		1	1	1		
Total	Total	4	4	3	5	2	5	1	3	4	3	1	1
Vol à la tire	Acc.	21	29	21	22	23	17	18	13	9	4	11	5
	Tent.										1		
Total	Total	21	29	21	22	23	17	18	13	9	5	11	5
Vol à l'étalage	Acc.	6	38	51	37	23	40	14	24	26	13	20	7
	Tent.	1	1				2			1			
Total	Total	7	39	51	37	23	42	14	24	27	13	20	7
Vol par ruse	Acc.	23	22	22	26	25	19	10	12	8	18	9	3
	Tent.	7	4				2	3	1		3	1	
Total	Total	30	26	22	26	25	21	13	13	8	21	10	3
Vol de métaux	Acc.	6	8	9	8	9	9	5	4	8	4	2	2
	Tent.										1		
Total	Total	6	8	9	8	9	9	5	4	8	5	2	2
Vol sur les chantiers	Acc.	30	8	8	6	11	4	7	8	13	11	7	
	Tent.		1	1	1	5	2	3	1	1	2	1	
Total	Total	30	9	9	7	16	6	10	9	14	13	8	
Home-invasion	Tent.				1		1						1
	Total				1		1						1
Vol d'animaux	Acc.	6	6	6	4	6	2	1	3	3	2	1	
	Total	6	6	6	4	6	2	1	3	3	2	1	
Vol de cargaison	Acc.		2	6	8	12	23	14	3	4	12	9	5
	Tent.			5	1	1	16	8			4	6	
Total	Total		2	11	9	13	39	22	3	4	16	15	5



Criminalité ICT

		2000	2015	2016	2017	2018	2019	2020	2021	2022	2023	2024	2025
Fraude de cartes de paiements	Acc.	1	24	14	30	23	25	25	25	37	13	8	3
	Tent.			1		2	2			1			
	Total	1	24	15	30	25	27	25	25	38	13	8	3
Phishing	Acc.			1	1	1				4	72	114	40
	Tent.										2	6	4
	Total			1	1	1				4	74	120	44
Ransomware	Acc.				3	1				1		1	
	Tent.												
	Total				3	1				1		1	
Shouldersurfing	Acc.		2		7	1	2	1			1	3	
	Tent.					1							
	Total		2		7	2	2	1			1	3	
Skimming	Acc.			1		1					1		
	Tent.												
	Total			1		1					1		

FC Autre

		2000	2015	2016	2017	2018	2019	2020	2021	2022	2023	2024	2025
Violence contre les métiers d'intérêt général	Acc.		4	2	4	4	5	6	5	5	6	2	4
	Tent.												
	Total		4	2	4	4	5	6	5	5	6	2	4
Viol collectif	Acc.	1	1	2	1					1		1	
	Tent.						1						
	Total	1	1	2	1		1			1		1	
Graffiti	Acc.	1	1	5	7	6	5	4	3	3	1	3	2
	Tent.												
	Total	1	1	5	7	6	5	4	3	3	1	3	2
Dégradation de voiture	Acc.	26	96	42	40	74	96	58	42	55	61	76	33
	Tent.	2						1					
	Total	28	96	42	40	74	96	59	42	55	61	76	33
Rixe au couteau	Acc.				1					1		2	2
	Tent.				2						1	2	
	Total				3					1	1	4	2



PH Violence intrafamiliale (VIF)

		2000	2015	2016	2017	2018	2019	2020	2021	2022	2023	2024	2025
VIF: physique, dans le couple	Acc.	12	65	64	54	58	78	70	55	74	71	87	31
	Tent.				1								
	Total	12	65	64	55	58	78	70	55	74	71	87	31
VIF: physique, envers des descendants	Acc.	4	20	14	11	16	12	8	13	11	10	18	5
	Total	4	20	14	11	16	12	8	13	11	10	18	5
VIF: physique, envers d'autres membres	Acc.	41	26	8	12	10	9	7	10	15	11	10	8
	Total	41	26	8	12	10	9	7	10	15	11	10	8
VIF: sexuelle, dans le couple	Acc.					1			1			1	
	Total					1			1			1	
VIF: sexuelle, envers des descendants	Acc.	4	4	3	2	5	3	2	3	2			
	Total	4	4	3	2	5	3	2	3	2			
VIF: sexuelle, envers d'autres membres	Acc.											1	
	Total											1	
VIF: psychique, dans le couple	Acc.	64	82	82	55	56	32	41	54	48	47	61	30
	Total	64	82	82	55	56	32	41	54	48	47	61	30
VIF: psychique, envers des descendants	Acc.				2		1	2	4		2	3	
	Total				2		1	2	4		2	3	
VIF: psychique, envers d'autres membres	Acc.	1	1	2	1	1	3	1			5	2	
	Total	1	1	2	1	1	3	1			5	2	
VIF: économique, dans le couple	Acc.	1	1	1	4	1	1		1	1	1	3	1
	Total	1	1	1	4	1	1		1	1	1	3	1
VIF: économique, envers des descendants	Acc.	1						1				1	
	Total	1						1				1	
VIF: économique, envers d'autres membres	Acc.	21	7	4	4		3	1	3	1		1	
	Tent.	2											
	Total	23	7	4	4		3	1	3	1		1	



PH Hormones et dopage

		2000	2015	2016	2017	2018	2019	2020	2021	2022	2023	2024	2025
Dopage humain	Acc.		1	1	1		1						
	Total		1	1	1		1						
Engraissement illégal	Acc.			1						1			
	Total			1						1			

PH Drogues

		2000	2015	2016	2017	2018	2019	2020	2021	2022	2023	2024	2025
Vente de cocaïne	Acc.		2	2	1	1	5	6	5	9	7	7	3
	Total		2	2	1	1	5	6	5	9	7	7	3
Import-export de cocaïne	Acc.					1							
	Total					1							
Import-export de drogues synthétiques	Acc.		1							1			
	Total		1							1			
Vente de drogues synthétiques	Acc.	1		1			2				1	1	
	Total	1		1			2				1	1	
Production de cannabis (culture)	Acc.		3	1	4	3	1	2	2	4	1		
	Total		3	1	4	3	1	2	2	4	1		
Vente de cannabis en grande quantité	Acc.									1			
	Total									1			
Vente-traffic d'héroïne	Acc.			2	1	2			1	1	1		
	Total			2	1	2			1	1	1		



PH Trafic d'armes

		2000	2015	2016	2017	2018	2019	2020	2021	2022	2023	2024	2025
Commerce et production d'arme à feu et mun.	Acc.		1		4	1		1	2	1			
	Total		1		4	1		1	2	1			
Commerce et production d'arme non à feu	Acc.									1			
	Total									1			

PH Traite des êtres humains

		2000	2015	2016	2017	2018	2019	2020	2021	2022	2023	2024	2025
TEH - exploitation économique	Acc.		1		1				3	1	1		
	Total		1		1				3	1	1		
TEH - exploitation sexuelle	Acc.	1	3			1				1	1	6	2
	Total	1	3			1				1	1	6	2

PH Violence dans l'espace public

		2000	2015	2016	2017	2018	2019	2020	2021	2022	2023	2024	2025
Violence physique (transport public)	Acc.	1	2	2		2		1	1	3		1	
	Total	1	2	2		2		1	1	3		1	
Violence physique (voie publique)	Acc.	32	53	55	46	61	60	41	62	59	55	73	33
	Tent.			1	1	1	1	1		1	1		1
	Total	32	53	56	47	62	61	42	62	60	56	73	34
Violence physique (autre endroit public)	Acc.		3	1	4	2		3	1	3	3	6	4
	Tent.												1
	Total		3	1	4	2		3	1	3	3	6	5
Violence physique (endroit accessible au public)	Acc.	22	33	24	28	22	29	14	22	26	21	15	14
	Tent.				1				1				
	Total	22	33	24	29	22	29	14	23	26	21	15	14
Violence sexuelle (transport public)	Acc.						1						
	Total						1						
Violence sexuelle (voie publique)	Acc.	3	2	3	6	2	8	6	4	5	3	5	1
	Tent.											1	1



PH Violence dans l'espace public

		2000	2015	2016	2017	2018	2019	2020	2021	2022	2023	2024	2025
	Total	3	2	3	6	2	8	6	4	5	3	6	2
Violence sexuelle (autre endroit public)	Acc.	1		1					1				
	Total	1		1					1				
Violence sexuelle (endroit accessible au public)	Acc.	1	1	4	4	3	2	2	8	11	12	9	1
	Tent.				1								
	Total	1	1	4	5	3	2	2	8	11	12	9	1
Violence psychique (transport public)	Acc.		3		1	2			2	1			2
	Total		3		1	2			2	1			2
Violence psychique (voie publique)	Acc.	43	49	33	52	59	41	62	41	61	60	68	36
	Tent.								1				
	Total	43	49	33	52	59	41	62	42	61	60	68	36
Violence psychique (autre endroit public)	Acc.		3	2	6	3	2	4	3	3	1	4	2
	Total		3	2	6	3	2	4	3	3	1	4	2
Violence psychique (endroit accessible au public)	Acc.	16	30	24	12	27	24	18	11	19	12	26	10
	Total	16	30	24	12	27	24	18	11	19	12	26	10
Vol à main armée (transport public)	Acc.	1											
	Total	1											
Vol à main armée (voie publique)	Acc.	3		1	2		1		1	2	1		
	Tent.	3	1									1	
	Total	6	1	1	2		1		1	2	1	1	
Vol à main armée (autre endroit public)	Tent.										1		
	Total										1		
Vol à main armée (endroit accessible au public)	Acc.	5	1	3	1	1	2	1	1		3		
	Tent.	1			1								
	Total	6	1	3	2	1	2	1	1		3		
Vol avec violence sans arme (voie publique)	Acc.	3	2	2	4	4	2	4		5	5	4	
	Tent.		1	1			1			1	1	1	1
	Total	3	3	3	4	4	3	4		6	6	5	1
Vol avec violence sans arme (autre endroit public)	Acc.			1	1				1				
	Tent.								1				
	Total			1	1				2				



PH Violence dans l'espace public

		2000	2015	2016	2017	2018	2019	2020	2021	2022	2023	2024	2025
Vol avec violence sans arme (endr. acces. au pub.)	Acc.	3	6	5	3	2	3		2	1	1	1	
	Tent.			1	1				1				
	Total	3	6	6	4	2	3		3	1	1	1	

PH Autre

		2000	2015	2016	2017	2018	2019	2020	2021	2022	2023	2024	2025
Faux policiers	Acc.		1			1		1					
	Tent.										1		
	Total		1			1		1			1		
Terrorisme, extrémisme et radicalisme	Acc.		1	3	1	1			2				2
	Tent.												
	Total		1	3	1	1			2				2
Cyberharcèlement	Acc.	2	66	76	65	62	50	54	63	47	60	74	25
	Tent.												
	Total	2	66	76	65	62	50	54	63	47	60	74	25
Fraude à l'identité	Acc.	10	12	12	27	14	21	19	20	17	13	19	6
	Tent.		1		5	3		3	1	1		2	
	Total	10	13	12	32	17	21	22	21	18	13	21	6

STATISTIQUES POLICIERES DE CRIMINALITE

LIEU DE PERPETRATION: ZONE DE POLICE

HESBAYE OUEST

***ANNEXE IV: FAITS ENREGISTRES
NON CRIMINELS***



HESBAYE OUEST

Faits non criminels

Maladies / Décès / Disparition

	2000	2015	2016	2017	2018	2019	2020	2021	2022	2023	2024	2025
Suicide	13	28	27	21	25	21	26	20	19	15	29	23
Personne malade	4	12	8	7	5	10	18	8	12	17	21	7
Décès suspect	1	1		2		6	3	2		1		
Décès naturel	8	14	9	8	8	7	15	7	9	11	17	2
Disparition (personne disparue)	27	15	12	12	11	12	11	5	16	15	14	3
Accident (sauf roulage)	2	7	2	3	3	1	4	1		1	4	2
Cadavre non identifié							1					
Sécurité des travailleurs (accident du travail)										1	4	1
Autres	1											
Total	56	77	58	53	52	57	78	43	56	61	89	38

Appels

	2000	2015	2016	2017	2018	2019	2020	2021	2022	2023	2024	2025
Alarme	6											
Appels	10	3	3	1	1	1	5	1	2	7		4
Total	16	3	3	1	1	1	5	1	2	7		4

Problèmes sociaux

	2000	2015	2016	2017	2018	2019	2020	2021	2022	2023	2024	2025
Différends familiaux	86	40	14	6	5	4	53	72	81	77	113	49
Différend (pas de coups)	52	13	5	2	4	2	1	2	4	2		2
Affaire civile	13	9	3		1		1		1	1		
Protection de la jeunesse	31	18	26	21	16	11	13	11	14	13	27	20
Autres	13			2	2		1	2		2		
Total	195	80	48	31	28	17	69	87	100	95	140	71

Catastrophes

2000	2015	2016	2017	2018	2019	2020	2021	2022	2023	2024	2025
------	------	------	------	------	------	------	------	------	------	------	------



Catastrophes

	2000	2015	2016	2017	2018	2019	2020	2021	2022	2023	2024	2025
Fuite de gaz		1				1						
Dégâts tempête		2										
Total		3				1						

Ordre public

	2000	2015	2016	2017	2018	2019	2020	2021	2022	2023	2024	2025
Troubles	1	4	15	7								
Autres	1											
Total	2	4	15	7								

Agissements suspects

	2000	2015	2016	2017	2018	2019	2020	2021	2022	2023	2024	2025
	40	35	8	11	11	5	7	12	5	8		5
Total	40	35	8	11	11	5	7	12	5	8		5

Objets trouvés

	2000	2015	2016	2017	2018	2019	2020	2021	2022	2023	2024	2025
	2	4	1	1	3	3	1		1	1	1	
Total	2	4	1	1	3	3	1		1	1	1	

Objets perdus

	2000	2015	2016	2017	2018	2019	2020	2021	2022	2023	2024	2025
	337	625	771	670	782	645	512	553	529	504	455	268
Total	337	625	771	670	782	645	512	553	529	504	455	268

Autres non-infractions

	2000	2015	2016	2017	2018	2019	2020	2021	2022	2023	2024	2025
Ordonnance de capture		1	1									
Non-respect des conditions	3	5	3	1	9	3	4		3	1	4	1
Procès-verbal d'information	21	14	3	4	2	1	4	1	5	3	7	
Notification		27	18	21	24	28	43	34	24	29	19	7
Dégradation involontaire câbles (non-télécom)											1	



Autres non-infractions

	2000	2015	2016	2017	2018	2019	2020	2021	2022	2023	2024	2025
Comportement lié à une radicalisation violente			1									
Demande signalement surveillance électronique									4	12	19	3
Fonction de contrôle armes	1	1	3	2	2	6	8	18	7	10	2	
Autres non infractions	16											
Total	41	48	29	28	37	38	59	53	43	55	52	11