

# ***STATISTIQUES POLICIERES DE CRIMINALITE***

---

*LIEU DE PERPETRATION: ZONE DE POLICE*

**POLIZEIZONE WESER-GÖHL**

***2000 - 1er Semestre 2025***

*Police fédérale - DGRIDRIIBIPOL*

# ***STATISTIQUES POLICIERES DE CRIMINALITE***

---

*LIEU DE PERPETRATION: ZONE DE POLICE*

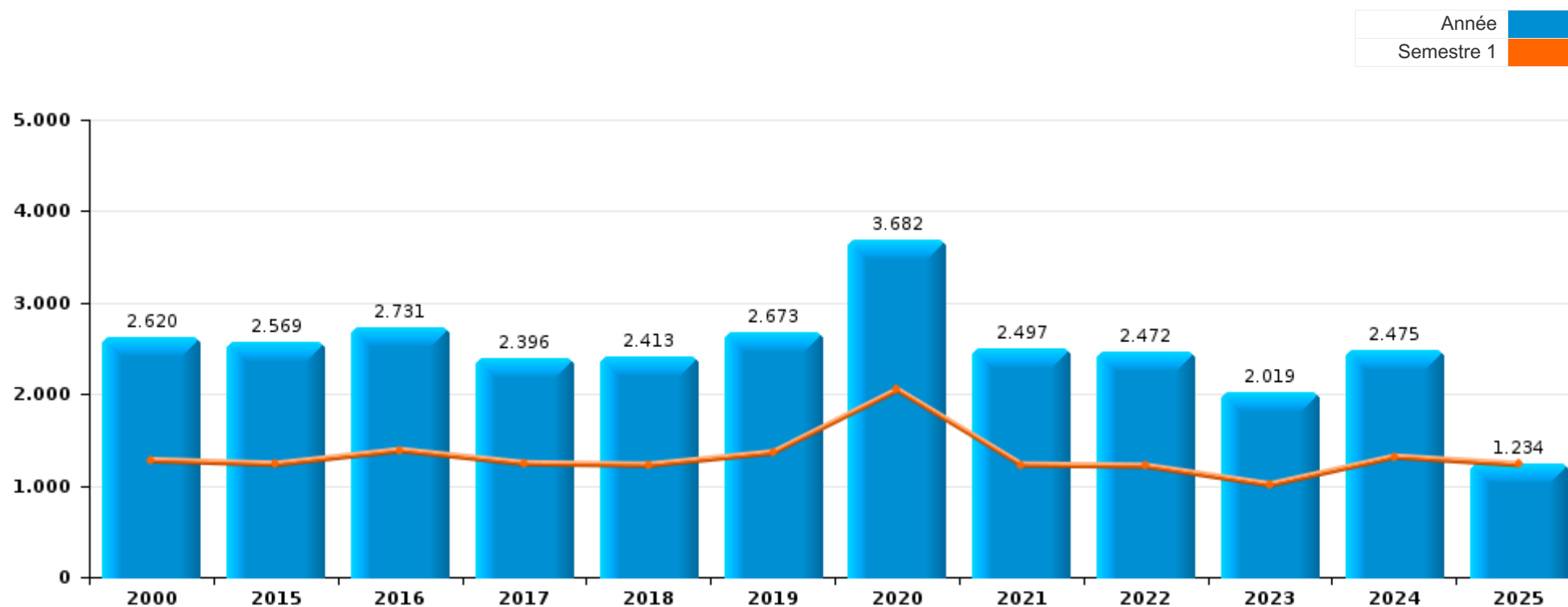
**POLIZEIZONE WESER-GÖHL**

***PARTIE I : INFRACTIONS JUDICIAIRES***



**POLIZEIZONE WESER-GÖHL**

	2000	2015	2016	2017	2018	2019	2020	2021	2022	2023	2024	2025
<b>Nombre total des délits</b>	2.620	2.569	2.731	2.396	2.413	2.673	3.682	2.497	2.472	2.019	2.475	1.234



FPF/DGR/DRI/BIPOL - Statistiques policières de criminalité (date de clôture: 31/10/2025)  
 Les données pour les années 2001 jusqu'à 2014 ne sont plus publiées mais restent disponibles sur demande auprès du service BIPOL.  
 Les données pour 2025 ne concernent que le 1er semestre.



**POLIZEIZONE WESER-GÖHL**

	2000	2015	2016	2017	2018	2019	2020	2021	2022	2023	2024	2025
Vol et extorsion	1.139	868	714	680	667	709	494	466	624	499	568	247
Dégradation de la propriété	350	333	376	297	324	381	364	346	337	231	293	153
Infr. contre l'intégrité physique	221	212	241	233	230	282	187	215	232	227	271	138
Drogues	97	145	214	247	209	263	301	184	173	202	215	79
Infr. contre autres valeurs morales et sentiments	119	150	262	184	165	174	188	161	166	128	224	126
Fraude	100	144	132	125	163	206	198	228	195	136	190	108
Santé publique	3	1	3		2	2	1.303	267	28	2	6	2
Infr. contre la sécurité publique	124	150	138	145	125	138	107	120	102	116	143	62
Armes et explosifs	34	82	118	61	83	84	69	52	59	51	63	26
Législation sur les étrangers	46	69	78	75	67	58	51	50	52	99	63	25
Criminalité informatique		29	32	21	31	31	32	65	158	93	141	99
Infr. contre la foi publique	69	52	72	37	52	51	61	59	61	53	67	31
Infr. contre les mœurs	27	53	105	45	45	42	55	53	50	29	60	15
Infr. contre l'autorité publique	20	64	38	40	44	43	41	38	34	27	25	22
Ivresse et alcool	16	54	39	36	58	47	36	30	33	22	34	17
Environnement	77	34	37	45	31	30	37	37	38	8	14	14
Infr. contre la famille	33	26	39	39	31	44	39	32	48	13	18	24
Code pénal social		46	27	28	21	21	18	16	24	21	19	5
Protection de la personne	8	8	19	6	12	8	18	12	4	12	11	9
Protection de la jeunesse	19	10	7	8	7	7	11	9	7	6	14	8
Infr. relative au statut juridique de l'enfant	5	5	5	13	12	6	9	11	12	7	7	8
Loi du football	1		1	2	5	17	1	21	13	17	4	3
Autres lois spéciales	16	4	1	6	7	5	25	3	5	1	1	
Carte d'identité	5	11	6	3	4	4	7	7	2	4	6	1
Contravention Code pénal	55	1	1	1	1			1				
Infr. contre la liberté individuelle	6	5	10	2	3	3	5	5	5	5	6	
Travail	12	3	5	4	1	7	4	5	4	2	2	2
Registre de population	5	2	4	5	4		2			1	3	
Protection des revenus publics	2	1	1	2	1	4	5	2			1	5
Hormones et dopage	1	2	2	1	1	4	2	1	1			1
Pratiques commerciales	7	1	3		2		2				1	
Traite des êtres humains				2			2		4	4	2	1
Infr. contre la Sécurité de l'Etat	1	1			2	1	4				1	
Exercice illégal de l'autorité publique	1	1				1	2	1			1	
Législation économique				1	1		1		1	1	1	1
Autres infractions Code pénal		2	1	2						1		
Sécurité privée	1				1		1			1		
Marchand de sommeil												2
Législation sur les élections					1							
<b>Sous-total</b>	<b>2.620</b>	<b>2.569</b>	<b>2.731</b>	<b>2.396</b>	<b>2.413</b>	<b>2.673</b>	<b>3.682</b>	<b>2.497</b>	<b>2.472</b>	<b>2.019</b>	<b>2.475</b>	<b>1.234</b>
<b>Contravention règlement policier local</b>		486	435	1.678	1.693	1.654	233	164	260	159	162	70
<b>Sous-total</b>		<b>486</b>	<b>435</b>	<b>1.678</b>	<b>1.693</b>	<b>1.654</b>	<b>233</b>	<b>164</b>	<b>260</b>	<b>159</b>	<b>162</b>	<b>70</b>
<b>Total</b>	<b>2.620</b>	<b>3.055</b>	<b>3.166</b>	<b>4.074</b>	<b>4.106</b>	<b>4.327</b>	<b>3.915</b>	<b>2.661</b>	<b>2.732</b>	<b>2.178</b>	<b>2.637</b>	<b>1.304</b>

FPF/DGR/DRI/BIPOL - Statistiques policières de criminalité (date de clôture: 31/10/2025)

Les données pour les années 2001 jusqu'à 2014 ne sont plus publiées mais restent disponibles sur demande auprès du service BIPOL.

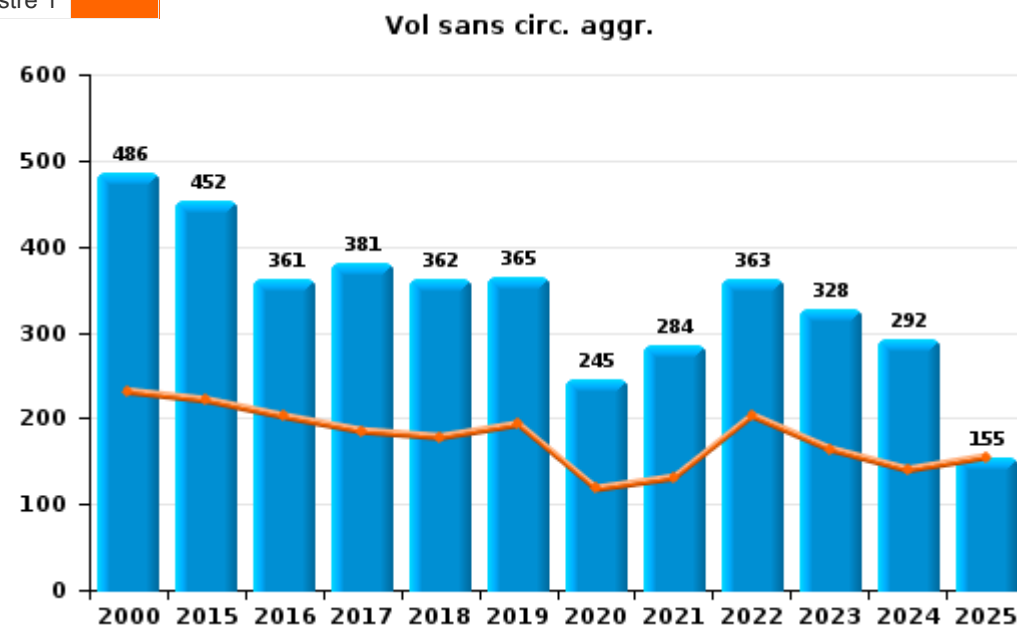
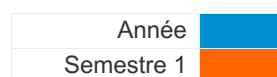
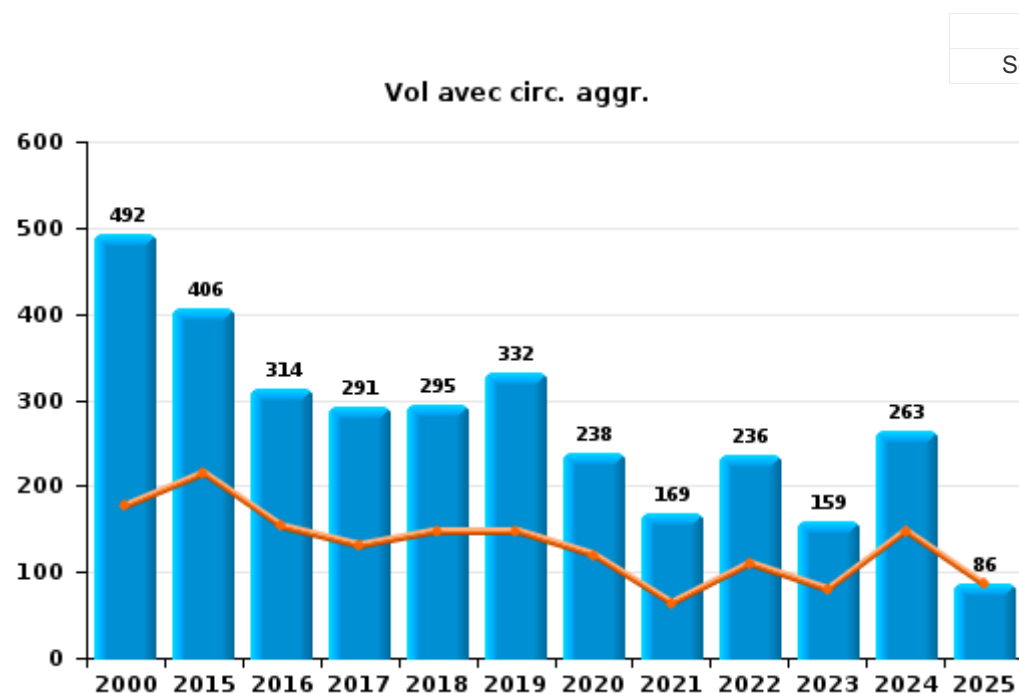
Les données pour 2025 ne concernent que le 1er semestre.



I.1. Catégorie des infractions : Vol et extorsion (top 5 des infractions au niveau national 2024)

**POLIZEIZONE WESER-GÖHL**

	2000	2015	2016	2017	2018	2019	2020	2021	2022	2023	2024	2025
<b>Vol sans circ. agr.</b>	486	452	361	381	362	365	245	284	363	328	292	155
<b>Vol avec circ. agr.</b>	492	406	314	291	295	332	238	169	236	159	263	86
<b>Vol non spécifié</b>	157	1	1	1				2	1	2		1
<b>Extorsion</b>	2	9	38	7	10	12	11	11	24	10	13	5
<b>Autres</b>	2											
<b>Total</b>	<b>1.139</b>	<b>868</b>	<b>714</b>	<b>680</b>	<b>667</b>	<b>709</b>	<b>494</b>	<b>466</b>	<b>624</b>	<b>499</b>	<b>568</b>	<b>247</b>





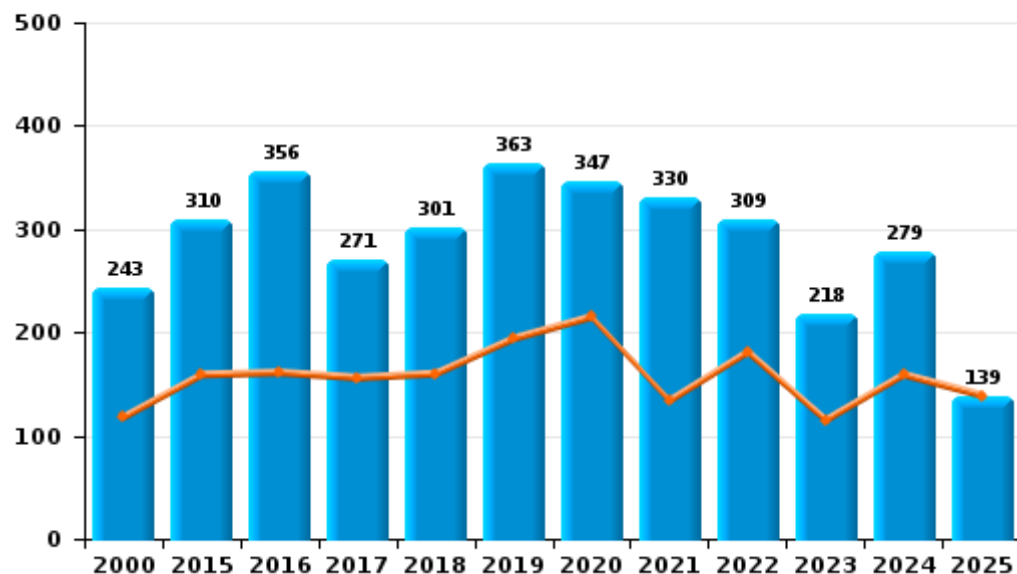
I.2. Catégorie des infractions : Dégradation de la propriété (top 5 des infractions au niveau national 2024)

POLIZEIZONE WESER-GÖHL

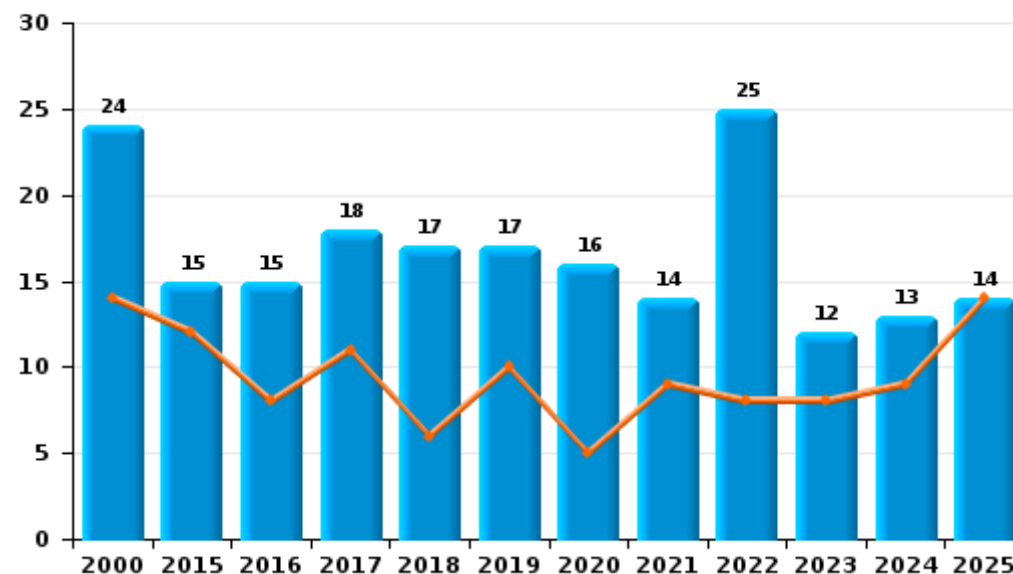
	2000	2015	2016	2017	2018	2019	2020	2021	2022	2023	2024	2025
Vandalisme	243	310	356	271	301	363	347	330	309	218	279	139
Destruction, dénaturation, dégradation	82	8	5	4	5	1	1	2	3	1	1	
Incendie involontaire	17	10	8	15	11	8	4	6	10	3	12	7
Incendie volontaire	7	5	7	3	6	9	12	8	15	9	1	7
Destruction par explosion volontaire	1			4	1							
<b>Total</b>	<b>350</b>	<b>333</b>	<b>376</b>	<b>297</b>	<b>324</b>	<b>381</b>	<b>364</b>	<b>346</b>	<b>337</b>	<b>231</b>	<b>293</b>	<b>153</b>

Année ■  
Semestre 1 ■

Vandalisme



Incendie



FPF/DGR/DRI/BIPOL - Statistiques policières de criminalité (date de clôture: 31/10/2025)

Les données pour les années 2001 jusqu'à 2014 ne sont plus publiées mais restent disponibles sur demande auprès du service BIPOL.

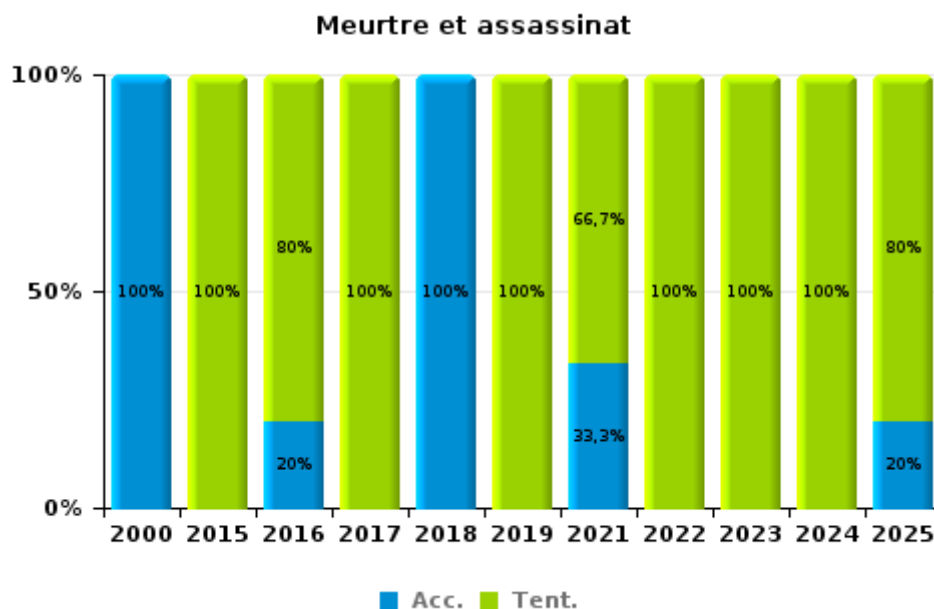
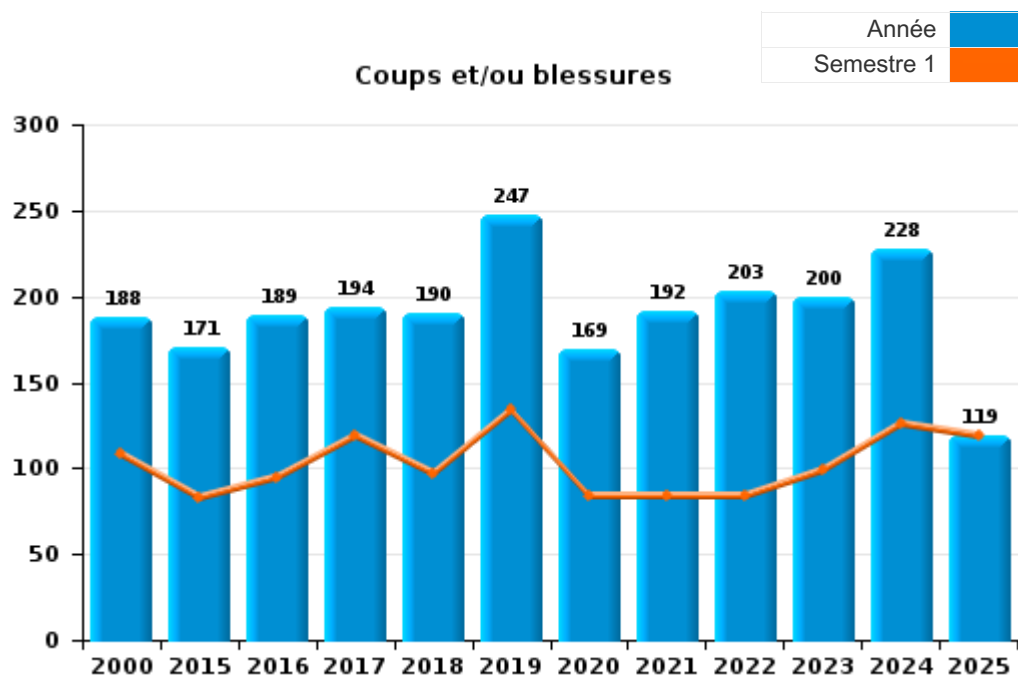
Les données pour 2025 ne concernent que le 1er semestre.



I.3. Catégorie des infractions : Infr. contre l'intégrité physique (top 5 des infractions au niveau national 2024)

POLIZEIZONE WESER-GÖHL

	2000	2015	2016	2017	2018	2019	2020	2021	2022	2023	2024	2025
Coups et/ou blessures	188	171	189	194	190	247	169	192	203	200	228	119
Autres	32	37	47	36	39	29	18	20	27	16	38	14
Meurtre et assassinat	1	4	5	3	1	6		3	2	11	5	5
<b>Total</b>	<b>221</b>	<b>212</b>	<b>241</b>	<b>233</b>	<b>230</b>	<b>282</b>	<b>187</b>	<b>215</b>	<b>232</b>	<b>227</b>	<b>271</b>	<b>138</b>



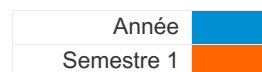
FPF/DGR/DRI/BIPOL - Statistiques policières de criminalité (date de clôture: 31/10/2025)  
 Les données pour les années 2001 jusqu'à 2014 ne sont plus publiées mais restent disponibles sur demande auprès du service BIPOL.  
 Les données pour 2025 ne concernent que le 1er semestre.



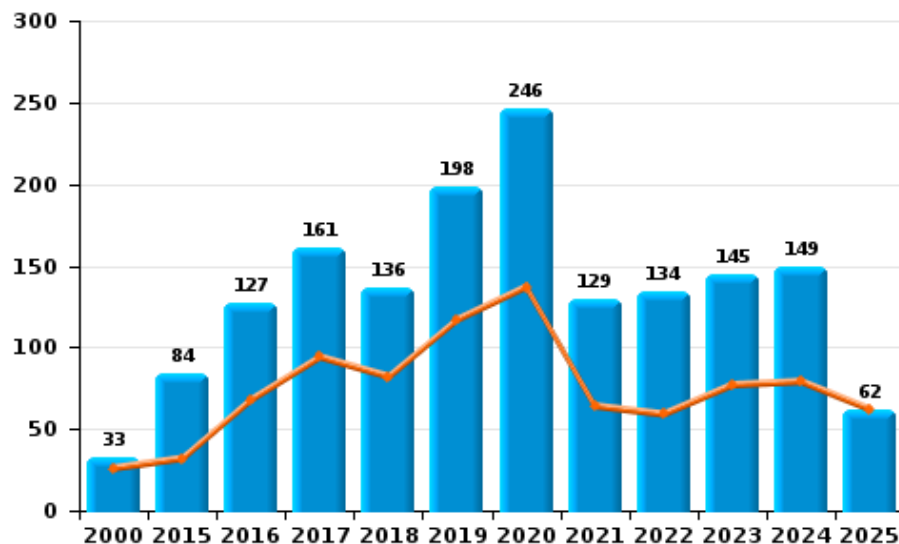
I.4. Catégorie des infractions : Drogues (top 5 des infractions au niveau national 2024)

**POLIZEIZONE WESER-GÖHL**

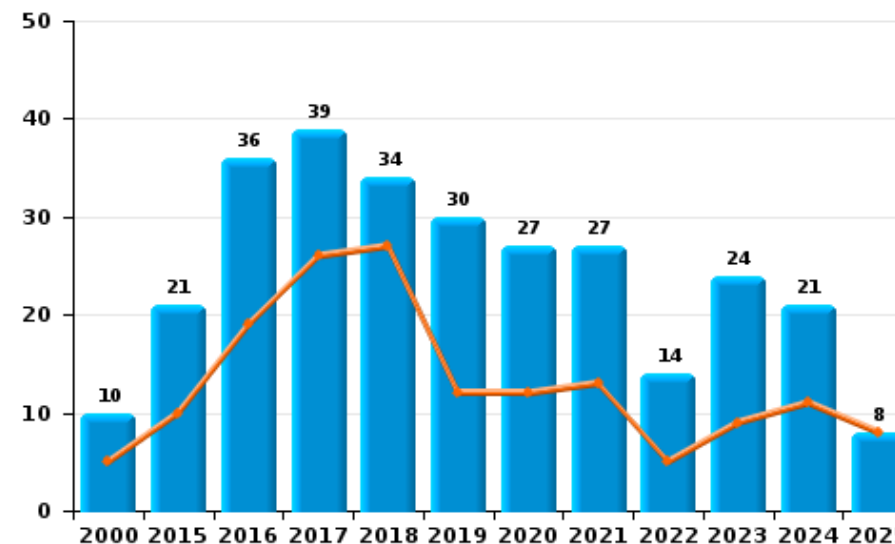
	2000	2015	2016	2017	2018	2019	2020	2021	2022	2023	2024	2025
Détention	33	84	127	161	136	198	246	129	134	145	149	62
Commerce	10	21	36	39	34	30	27	27	14	24	21	8
Importation et exportation	16	23	25	22	19	11	13	12	10	15	24	8
Usage	30	5	19	12	11	14	8	10	3	8	1	
Fabrication		9	5	8	5	6	5	6	9	5	12	
Autres	8	3	2	5	4	4	2		3	5	6	1
Protoxyde d'azote (gaz hilarant)											2	
<b>Total</b>	<b>97</b>	<b>145</b>	<b>214</b>	<b>247</b>	<b>209</b>	<b>263</b>	<b>301</b>	<b>184</b>	<b>173</b>	<b>202</b>	<b>215</b>	<b>79</b>



Détention



Commerce





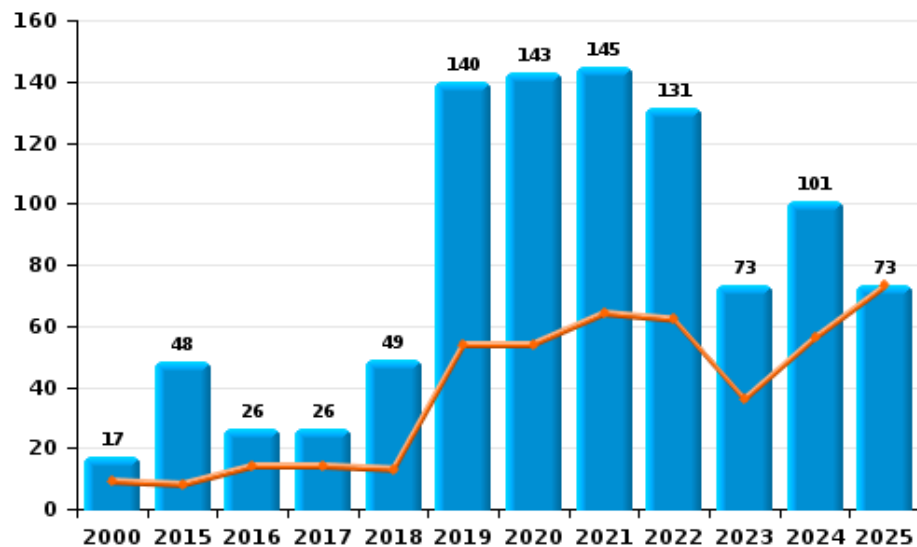
I.5. Catégorie des infractions : Fraude (top 5 des infractions au niveau national 2024)

POLIZEIZONE WESER-GÖHL

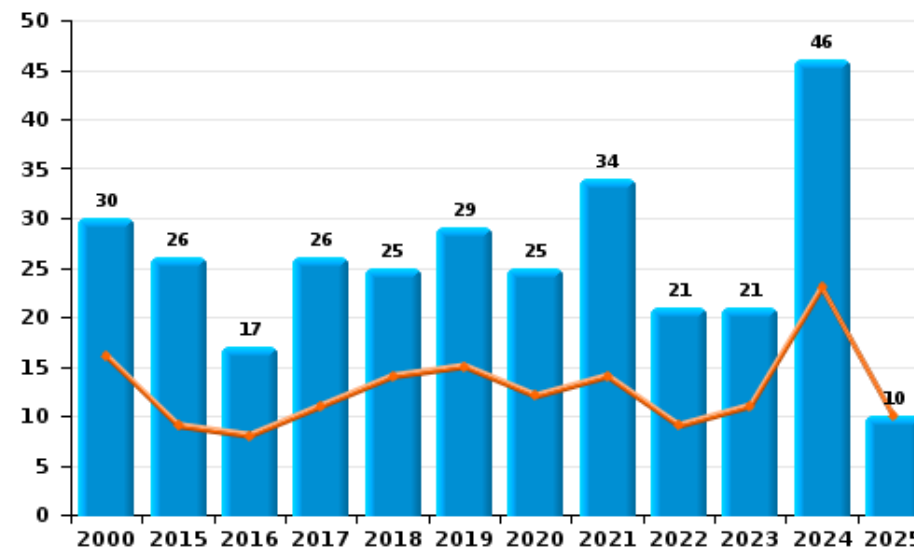
	2000	2015	2016	2017	2018	2019	2020	2021	2022	2023	2024	2025
Abus de confiance et infr. apparentées	30	26	17	26	25	29	25	34	21	21	46	10
Détournement et destruction frauduleuse	20	13	22	11	24	11	13	23	10	9	23	9
Escroquerie	17	48	26	26	49	140	143	145	131	73	101	73
Fraudes: Autres	17	46	58	51	54	11	9	19	20	16	14	11
Grivèlerie	11	6	7	5	7	7	5	6	11	8	3	3
Infr. liées à l'insolvabilité	3					4	1			4	3	
Recel	2	5	2	6	4	4	2	1	2	5		2
<b>Total</b>	<b>100</b>	<b>144</b>	<b>132</b>	<b>125</b>	<b>163</b>	<b>206</b>	<b>198</b>	<b>228</b>	<b>195</b>	<b>136</b>	<b>190</b>	<b>108</b>



Escroquerie



Abus de confiance et infr. apparentée



# ***STATISTIQUES POLICIERES DE CRIMINALITE***

---

*LIEU DE PERPETRATION: ZONE DE POLICE*

**POLIZEIZONE WESER-GÖHL**

***PARTIE II : FIGURES CRIMINELLES / PHENOMENES***



**POLIZEIZONE WESER-GÖHL**

**FC Vol moyen de transport**

	2000	2015	2016	2017	2018	2019	2020	2021	2022	2023	2024	2025
<b>Vol de voiture</b>	85	18	21	34	15	26	9	4	16	4	9	3
<b>Vol de moto</b>	2	4	1		7	6	2	1	2	3	4	2
<b>Carjacking</b>	7			1		1						1
<b>Vol dans les garages</b>	7	5	3	4	6	7		1	3			1
<b>Vol de vélomoteur</b>	33	3	7	5	3	6	3	2	2	16	3	3
<b>Vol de vélo</b>	37	17	11	25	28	23	31	22	29	24	15	12

**FC Cambriolage**

	2000	2015	2016	2017	2018	2019	2020	2021	2022	2023	2024	2025
<b>Cambriolage dans habitation</b>	209	258	159	123	151	190	131	81	124	81	186	47
<b>Cambriolage ds entreprise ou commerce</b>	100	40	58	36	28	31	15	18	34	27	27	8
<b>Cambriolage ds service public ou bâtiment administ</b>	62	10	12	13	10	9	9	7	22	17	10	4
<b>Cambriolage dans bâtiment (total)</b>	361	308	229	172	189	229	155	106	180	125	220	59



**FC Vol autre**

	2000	2015	2016	2017	2018	2019	2020	2021	2022	2023	2024	2025
Vol à main armée	8	10	5	3	4	3	3	6	2	1	4	2
Vol avec violence sans arme	33	26	39	16	25	23	12	18	37	23	31	13
Vol dans ou sur un véhicule	230	59	56	94	65	55	63	46	85	35	49	20
Vol d'armes et explosifs	4	5	3	3	3	5	2		3	4	3	1
Steaming											2	
Arrachage de sac à main	1	1		1	2	1				1	1	
Vol à l'arraché	6	4		3	8	4			3	3	4	3
Vol à la tire	30	28	11	12	13	27	17	13	18	11	14	7
Vol à l'étalage	35	115	106	102	105	92	55	86	99	113	81	42
Vol par ruse	13	23	11	16	8	7	7	11	16	9	9	10
Vol de métaux	3	7	2	6	14	20	1	6	5	4	8	10
Vol sur les chantiers	13	10	1	4	6	6	17	5	5	4	8	1
Home-invasion			1	1	1				1		1	
Vol d'animaux	3	3		3	2	1	1	1	1		2	1
Vol de cargaison		2	4	37	4	18	17	2	4		4	2

**Criminalité ICT**

	2000	2015	2016	2017	2018	2019	2020	2021	2022	2023	2024	2025
Fraude de cartes de paiements		9	9	4	9	4	2	4	30	5	5	8
Phishing			4		1		5	16	61	31	45	41
Ransomware			1	3		2		1	1			
Shouldersurfing			2		2			1	2			
Skimming		3	1	1	1				7	1	1	



**FC Autre**

	2000	2015	2016	2017	2018	2019	2020	2021	2022	2023	2024	2025
Violence contre les métiers d'intérêt général	3	10	7	6	11	6	2	3	5	7	8	1
Viol collectif										1		
Graffiti	5	24	56	10	8	39	146	43	46	24	23	17
Dégradation de voiture	15	133	154	140	111	146	90	153	116	90	105	53
Rixe au couteau		4	4	1	1	3		2	1	3	6	1

**PH Violence intrafamiliale (VIF)**

	2000	2015	2016	2017	2018	2019	2020	2021	2022	2023	2024	2025
VIF: physique, dans le couple	19	28	44	54	58	70	56	60	60	61	70	32
VIF: physique, envers des descendants	3	5	11	11	11	11	11	18	12	8	17	8
VIF: physique, envers d'autres membres	25	14	9	9	12	15	8	13	11	7	10	5
VIF: sexuelle, dans le couple				1			1					1
VIF: sexuelle, envers des descendants		3	1	1	1	3	2		1			
VIF: sexuelle, envers d'autres membres							1				1	
VIF: psychique, dans le couple	33	27	52	48	43	52	48	36	58	26	37	37
VIF: psychique, envers des descendants	1						1	1	1	1	2	2
VIF: psychique, envers d'autres membres		2		1	1	1	1	1	1	5	2	
VIF: économique, dans le couple	2		2	2	2	1		1	3	4	4	
VIF: économique, envers des descendants	1							2				
VIF: économique, envers d'autres membres	15	4	2	5	8	7	2	9	6	2	4	1



**PH Hormones et dopage**

	2000	2015	2016	2017	2018	2019	2020	2021	2022	2023	2024	2025
Dopage humain		4	3	1	1	3	2	1	1			1
Engraissement illégal	1											

**PH Drogues**

	2000	2015	2016	2017	2018	2019	2020	2021	2022	2023	2024	2025
Vente de cocaïne		1	4		6	3	4	2		2	1	1
Import-export de cocaïne			3	1	1		2	3			1	
Production de drogues synthétiques			1	1	1	2		2		1	2	
Import-export de drogues synthétiques		8	4	4	2	3	2	2	2	1	5	2
Vente de drogues synthétiques		9	18	12	9	6	4	2	3	2	5	1
Production de cannabis (culture)		5	1	4	2	1	4	3	7	1	3	
Import-export de cannabis en grande quantité									1		2	1
Vente de cannabis en grande quantité				1					1		1	1
Import-export d'héroïne		1	1	2	2					1		
Vente-traffic d'héroïne		1			2							

**PH Trafic d'armes**

	2000	2015	2016	2017	2018	2019	2020	2021	2022	2023	2024	2025
Commerce et production d'arme à feu et mun.		1			2	1		1				
Commerce et production d'arme non à feu			1			1					1	

**PH Traite des êtres humains**

	2000	2015	2016	2017	2018	2019	2020	2021	2022	2023	2024	2025
TEH - exploitation économique				2			2		4	1	2	
TEH - exploitation sexuelle	1				2			1	1	3		1



**PH Violence dans l'espace public**

	2000	2015	2016	2017	2018	2019	2020	2021	2022	2023	2024	2025
Violence physique (transport public)	1	5	3	4	5	6	2	5	2	6	11	2
Violence physique (voie publique)	53	77	62	61	55	85	56	55	75	59	69	50
Violence physique (autre endroit public)	8	6	6	3	7	8	15	4	7	8	8	3
Violence physique (endroit accessible au public)	47	43	46	31	29	40	22	23	36	33	39	15
Violence sexuelle (transport public)					1	3		1		1	1	
Violence sexuelle (voie publique)	8	3	5	5	3	5	8	5	4	1	6	2
Violence sexuelle (autre endroit public)	2		5	5	2	1		2	2	2	2	1
Violence sexuelle (endroit accessible au public)	5	17	68	6	9	5	3	2	5	2	7	1
Violence psychique (transport public)	1	2	3	1	4	2		2	1	4	13	3
Violence psychique (voie publique)	43	85	98	85	73	89	77	61	67	63	102	57
Violence psychique (autre endroit public)	5	13	9	11	7	6	11	9	7	7	6	3
Violence psychique (endroit accessible au public)	27	20	51	29	30	43	25	31	28	20	50	15
Vol à main armée (transport public)			1									
Vol à main armée (voie publique)	1	4	2	2	1		1	1	1		1	
Vol à main armée (autre endroit public)		1				1						
Vol à main armée (endroit accessible au public)	4	4	1	1	2	2	1	2		1	2	1
Vol avec violence sans arme (transport public)		1								1	1	
Vol avec violence sans arme (voie publique)	7	5	1	7	9	9	1	3	4	3	9	5
Vol avec violence sans arme (autre endroit public)	2	2		1	1		1		2	1		1
Vol avec violence sans arme (endr. acces. au pub.)	10	10	30	1	4	4	3	4	5	7	5	2



**PH Autre**

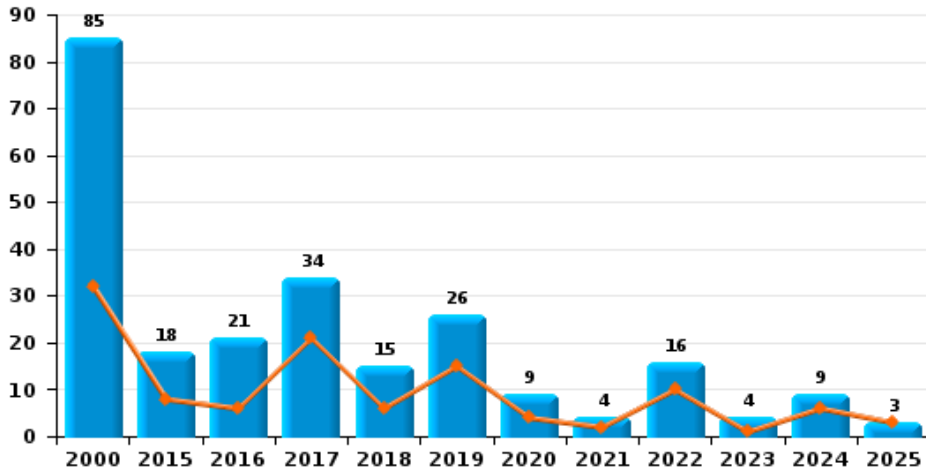
	2000	2015	2016	2017	2018	2019	2020	2021	2022	2023	2024	2025
<b>Faux policiers</b>		1	1		1	24	1		1			
<b>Terrorisme, extrémisme et radicalisme</b>		3	2	1	6	2	4	3		2	4	4
<b>Cyberharcèlement</b>	8	48	46	49	46	46	38	50	34	41	59	30
<b>Fraude à l'identité</b>	10	33	36	20	28	34	33	32	36	32	48	25



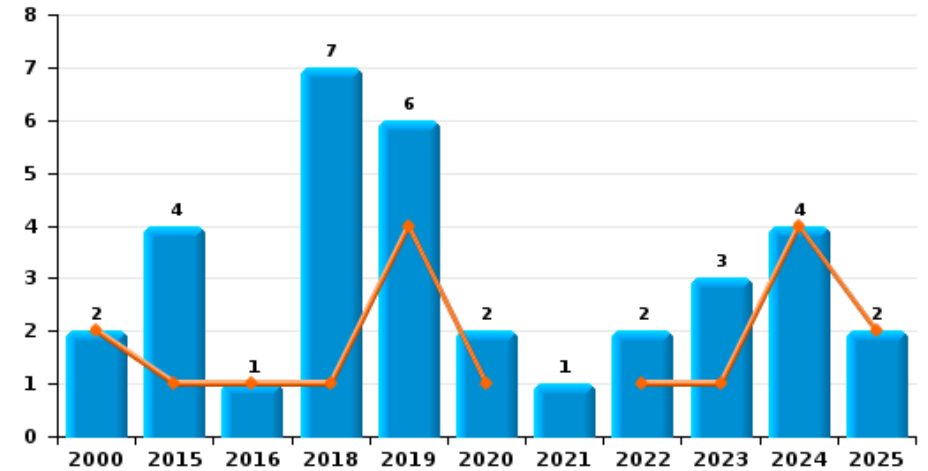
**POLIZEIZONE WESER-GÖHL**

Année ■  
Semestre 1 ■

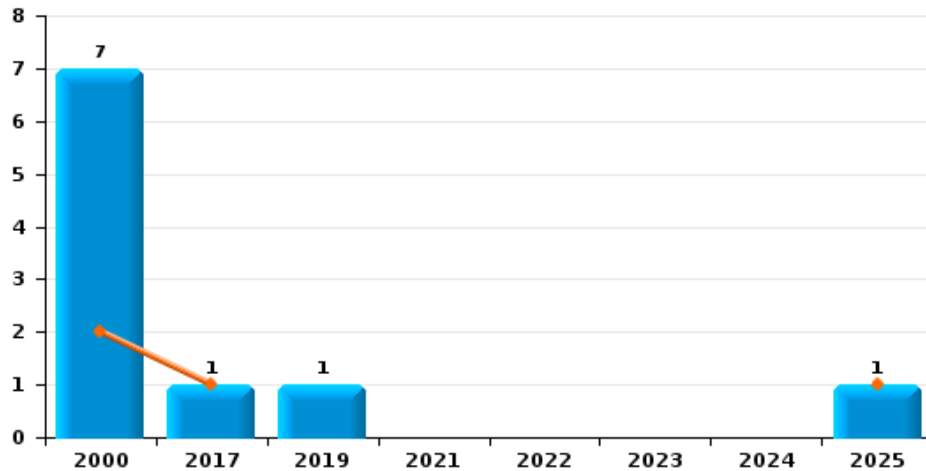
**Vol de voiture**



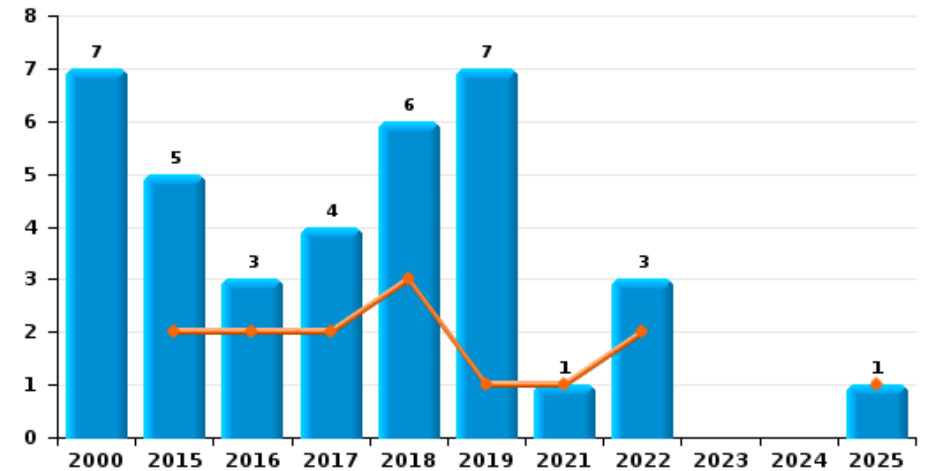
**Vol de moto**



**Carjacking**



**Vol dans les garages**

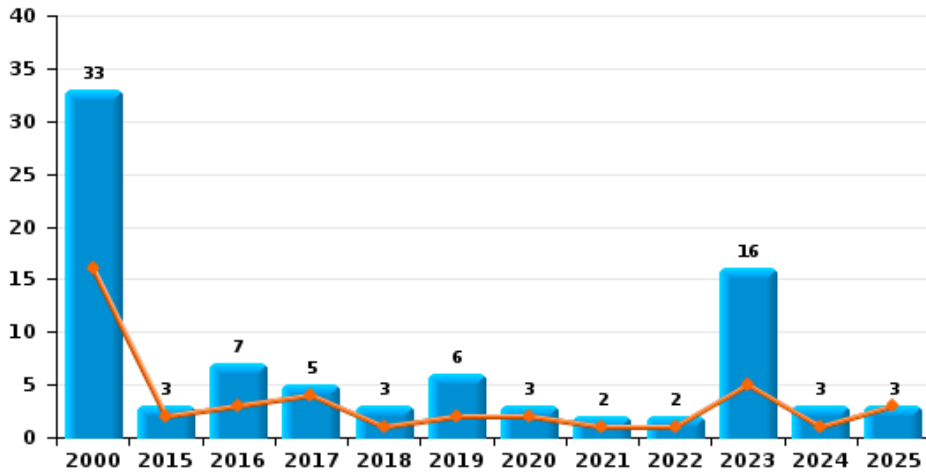




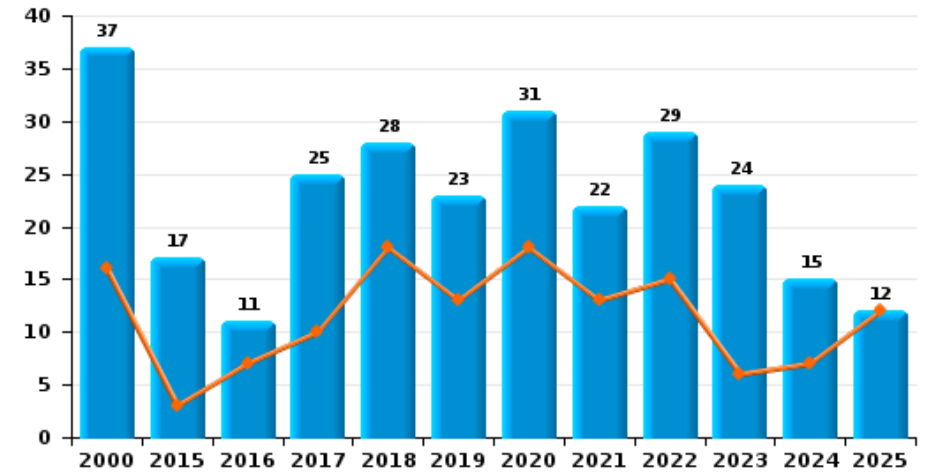
**POLIZEIZONE WESER-GÖHL**

Année	<span style="color: blue;">■</span>
Semestre 1	<span style="color: orange;">■</span>

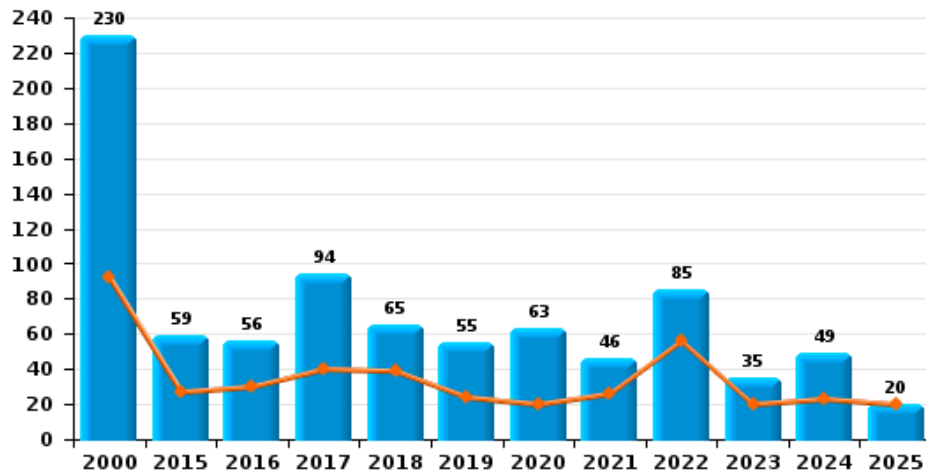
**Vol de vélomoteur**



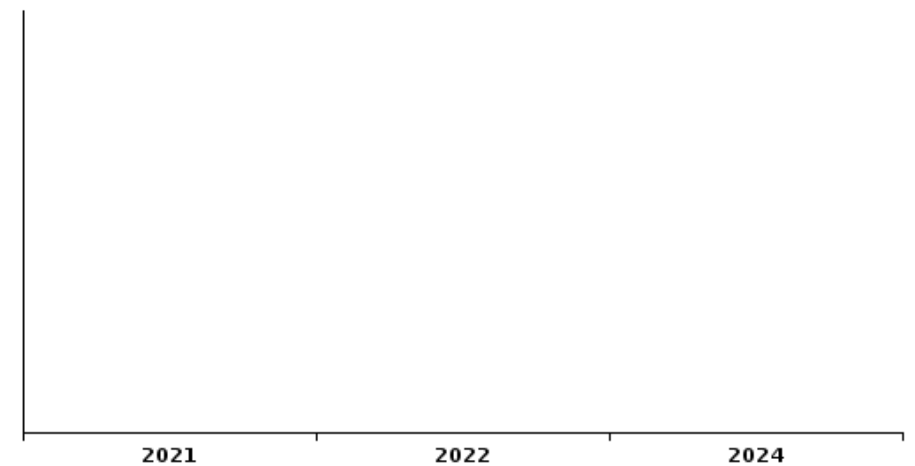
**Vol de vélo**



**Vol dans ou sur un véhicule**



**Sacjacking dans une voiture**

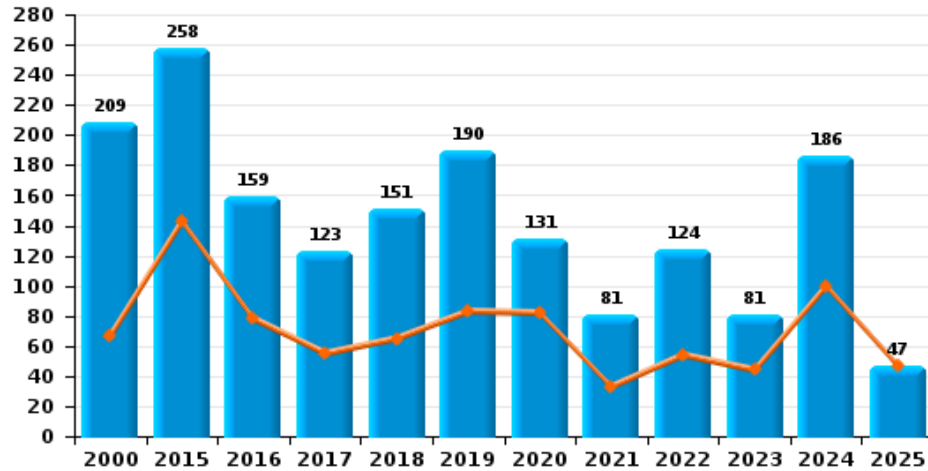




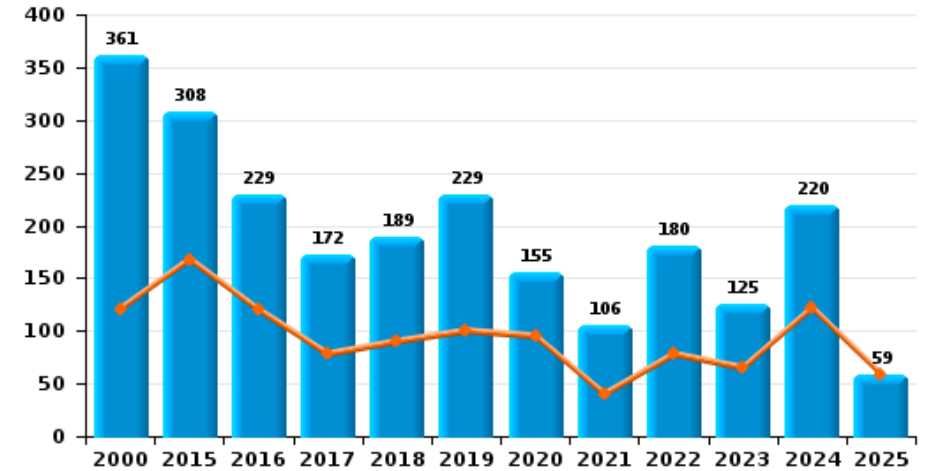
**POLIZEIZONE WESER-GÖHL**

Année ■  
Semestre 1 ■

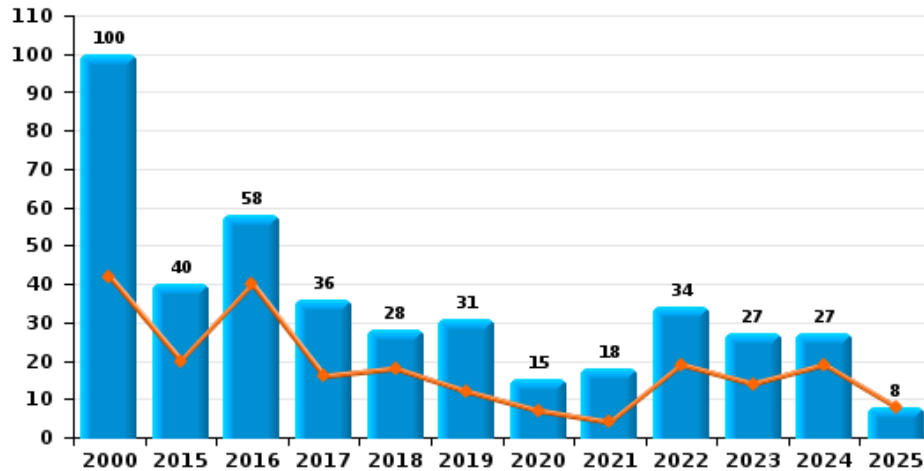
**Cambriolage dans habitation**



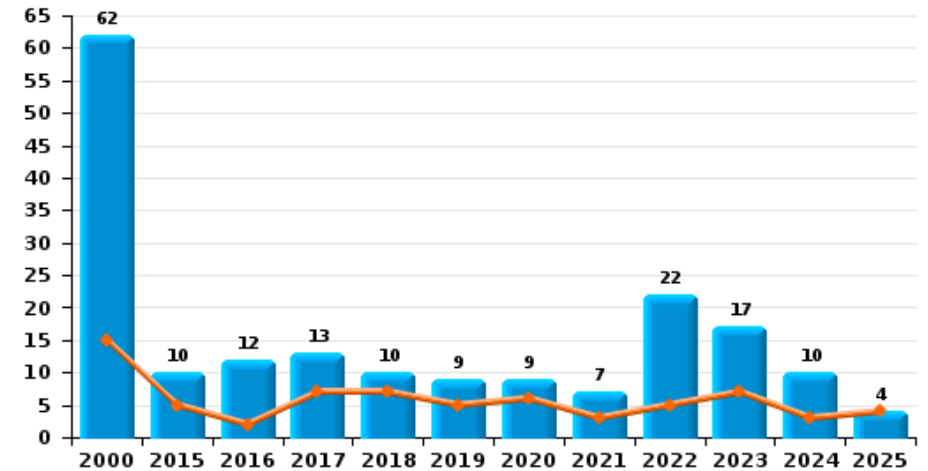
**Cambriolage dans bâtiment (total)**



**Cambriolage ds entreprise ou commerce**



**Cambriolage ds service public ou bâtiment administ**

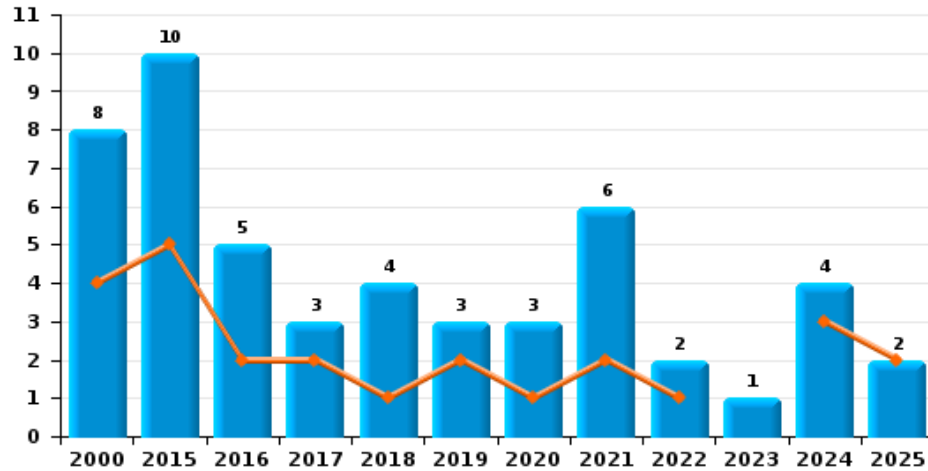




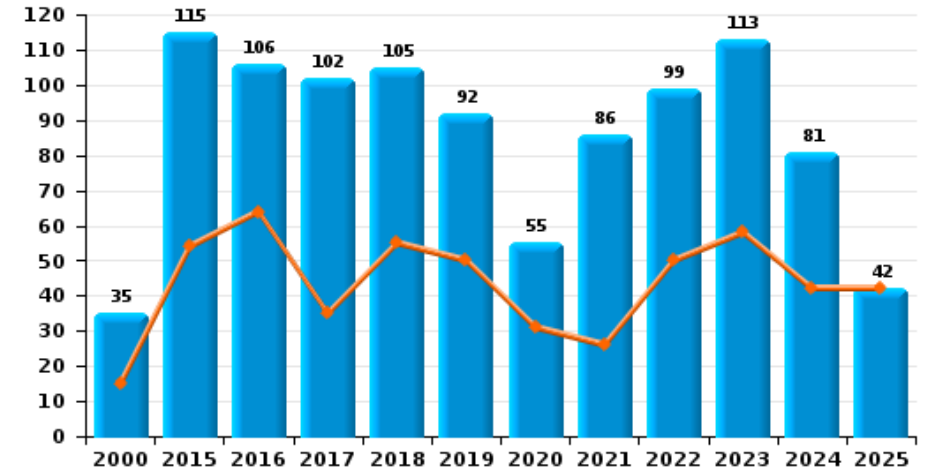
**POLIZEIZONE WESER-GÖHL**

Année   
Semestre 1

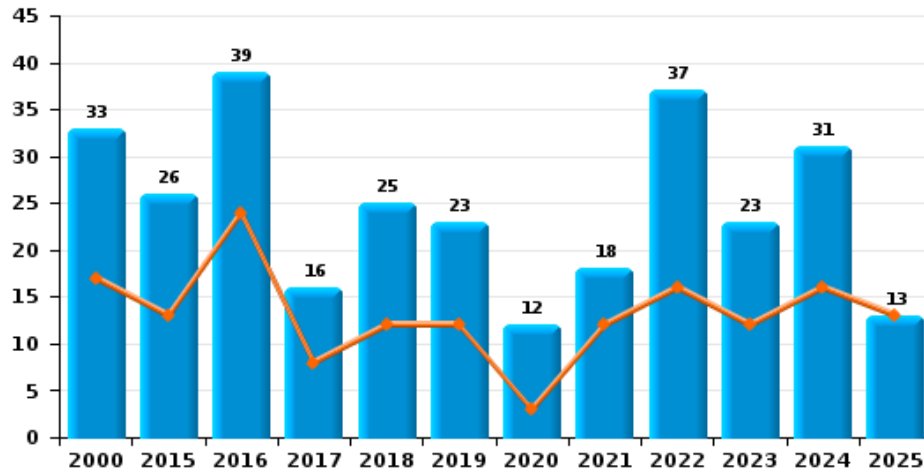
**Vol à main armée**



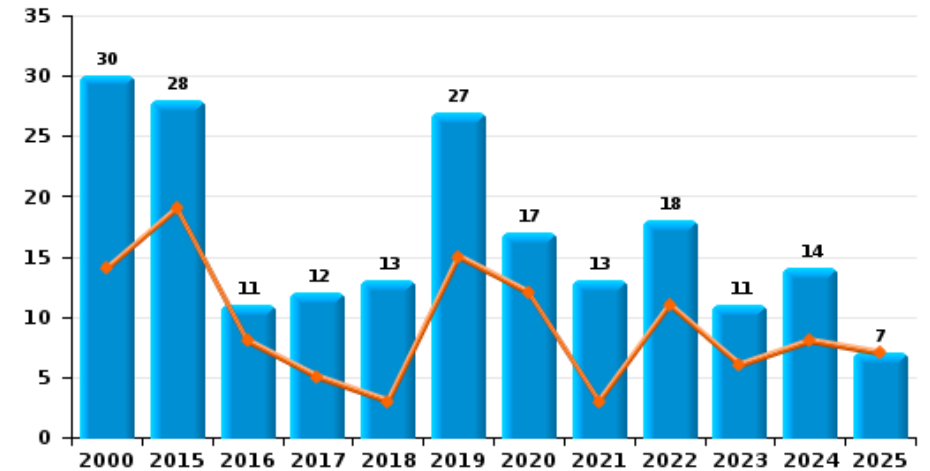
**Vol à l'étalage**



**Vol avec violence sans arme**



**Vol à la tire**

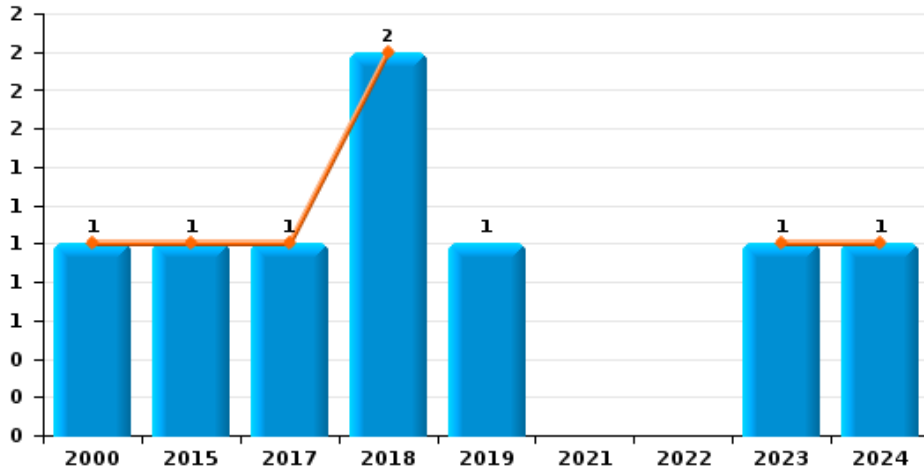




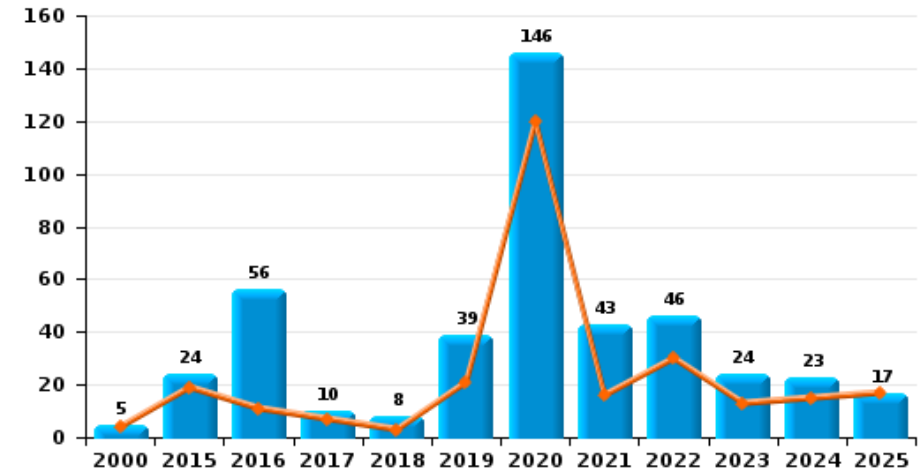
**POLIZEIZONE WESER-GÖHL**



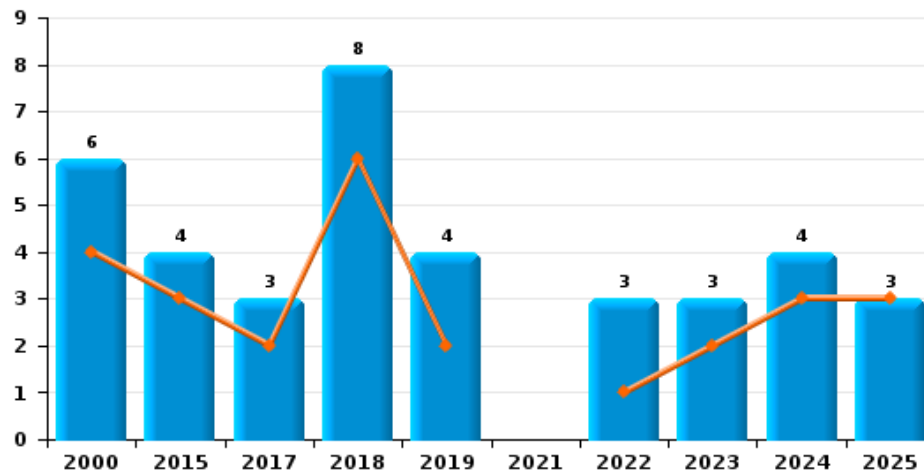
**Arrachage de sac à main**



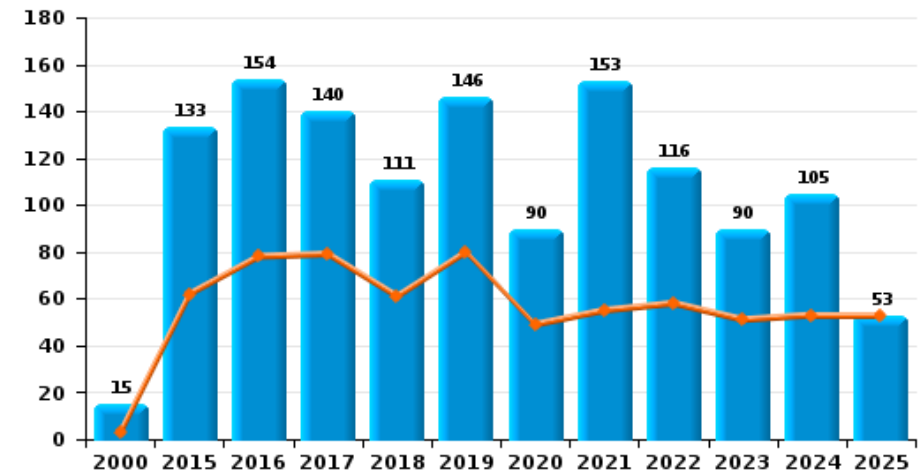
**Graffiti**



**Vol à l'arraché**



**Dégradation de voiture**





**POLIZEIZONE WESER-GÖHL**

**FC Vol moyen de transport**

		2000	2015	2016	2017	2018	2019	2020	2021	2022	2023	2024	2025
Vol de voiture	Trim 1	13	5	3	14	2	10	1	1	5	1	3	1
	Trim 2	19	3	3	7	4	5	3	1	5		3	2
	Trim 3	21	5	5	11	4	8	5		6	2	1	
	Trim 4	32	5	10	2	5	3		2		1	2	
	<b>Total</b>	<b>85</b>	<b>18</b>	<b>21</b>	<b>34</b>	<b>15</b>	<b>26</b>	<b>9</b>	<b>4</b>	<b>16</b>	<b>4</b>	<b>9</b>	<b>3</b>
Vol de moto	Trim 1		1	1						1		1	1
	Trim 2	2				1	4	1			1	3	1
	Trim 3		1			5	2	1	1	1	2		
	Trim 4		2			1							
	<b>Total</b>	<b>2</b>	<b>4</b>	<b>1</b>		<b>7</b>	<b>6</b>	<b>2</b>	<b>1</b>	<b>2</b>	<b>3</b>	<b>4</b>	<b>2</b>
Carjacking	Trim 2	2			1								1
	Trim 3	2					1						
	Trim 4	3											
	<b>Total</b>	<b>7</b>			<b>1</b>		<b>1</b>						<b>1</b>
Vol dans les garages	Trim 1		2	2	2	1	1						
	Trim 2					2			1	2			1
	Trim 3	1	2	1	2	2	4			1			
	Trim 4	6	1			1	2						
	<b>Total</b>	<b>7</b>	<b>5</b>	<b>3</b>	<b>4</b>	<b>6</b>	<b>7</b>		<b>1</b>	<b>3</b>			<b>1</b>
Vol de vélomoteur	Trim 1	6	1	2	1			2	1		2		2
	Trim 2	10	1	1	3	1	2			1	3	1	1
	Trim 3	13	1	3		1	4	1	1		9		
	Trim 4	4		1	1	1				1	2	2	
	<b>Total</b>	<b>33</b>	<b>3</b>	<b>7</b>	<b>5</b>	<b>3</b>	<b>6</b>	<b>3</b>	<b>2</b>	<b>2</b>	<b>16</b>	<b>3</b>	<b>3</b>



FC Vol moyen de transport

		2000	2015	2016	2017	2018	2019	2020	2021	2022	2023	2024	2025
Vol de vélo	Trim 1	4		3	3	5	4	5	5	6	5	2	3
	Trim 2	12	3	4	7	13	9	13	8	9	1	5	9
	Trim 3	16	8	2	8	6	4	9	7	6	14	7	
	Trim 4	5	6	2	7	4	6	4	2	8	4	1	
Total		37	17	11	25	28	23	31	22	29	24	15	12



FC Cambriolage

		2000	2015	2016	2017	2018	2019	2020	2021	2022	2023	2024	2025
Cambriolage dans habitation	Trim 1	45	87	55	24	39	41	74	11	24	35	55	27
	Trim 2	22	56	23	31	26	42	8	22	30	9	45	20
	Trim 3	48	58	23	35	38	39	19	18	32	20	36	
	Trim 4	94	57	58	33	48	68	30	30	38	17	50	
<b>Total</b>		<b>209</b>	<b>258</b>	<b>159</b>	<b>123</b>	<b>151</b>	<b>190</b>	<b>131</b>	<b>81</b>	<b>124</b>	<b>81</b>	<b>186</b>	<b>47</b>
Cambriolage ds entreprise ou commerce	Trim 1	21	4	31	7	10	10	6	4	11	8	7	7
	Trim 2	21	16	9	9	8	2	1		8	6	12	1
	Trim 3	30	10	10	7	4	9	3	10	2	9	5	
	Trim 4	28	10	8	13	6	10	5	4	13	4	3	
<b>Total</b>		<b>100</b>	<b>40</b>	<b>58</b>	<b>36</b>	<b>28</b>	<b>31</b>	<b>15</b>	<b>18</b>	<b>34</b>	<b>27</b>	<b>27</b>	<b>8</b>
Cambriolage ds service public ou bâtiment administ	Trim 1	3	1	2	3	2	2		1	2	4		2
	Trim 2	12	4		4	5	3	6	2	3	3	3	2
	Trim 3	15	4	5		1			1	12	6	4	
	Trim 4	32	1	5	6	2	4	3	3	5	4	3	
<b>Total</b>		<b>62</b>	<b>10</b>	<b>12</b>	<b>13</b>	<b>10</b>	<b>9</b>	<b>9</b>	<b>7</b>	<b>22</b>	<b>17</b>	<b>10</b>	<b>4</b>
Cambriolage dans bâtiment (total)	Trim 1	68	92	88	34	51	53	80	16	37	47	62	36
	Trim 2	53	76	32	44	39	47	15	24	41	18	60	23
	Trim 3	88	72	38	42	43	48	22	29	46	35	43	
	Trim 4	152	68	71	52	56	81	38	37	56	25	55	
<b>Total</b>		<b>361</b>	<b>308</b>	<b>229</b>	<b>172</b>	<b>189</b>	<b>229</b>	<b>155</b>	<b>106</b>	<b>180</b>	<b>125</b>	<b>220</b>	<b>59</b>



FC Vol autre

		2000	2015	2016	2017	2018	2019	2020	2021	2022	2023	2024	2025
Vol à main armée	Trim 1	2	2	1	1		2		1	1		2	1
	Trim 2	2	3	1	1	1		1	1			1	1
	Trim 3	2	1	1	1	1	1	1				1	
	Trim 4	2	4	2		2		1	4	1	1		
	<b>Total</b>	<b>8</b>	<b>10</b>	<b>5</b>	<b>3</b>	<b>4</b>	<b>3</b>	<b>3</b>	<b>6</b>	<b>2</b>	<b>1</b>	<b>4</b>	<b>2</b>
Vol avec violence sans arme	Trim 1	10	6	11	3	5	5	1	5	7	10	4	8
	Trim 2	7	7	13	5	7	7	2	7	9	2	12	5
	Trim 3	10	8	13	4	4	8	2	3	8	6	9	
	Trim 4	6	5	2	4	9	3	7	3	13	5	6	
	<b>Total</b>	<b>33</b>	<b>26</b>	<b>39</b>	<b>16</b>	<b>25</b>	<b>23</b>	<b>12</b>	<b>18</b>	<b>37</b>	<b>23</b>	<b>31</b>	<b>13</b>
Vol dans ou sur un véhicule	Trim 1	41	14	20	25	13	9	9	9	29	13	9	8
	Trim 2	51	13	10	15	26	15	11	17	27	7	14	12
	Trim 3	36	18	14	19	12	21	32	5	21	13	8	
	Trim 4	102	14	12	35	14	10	11	15	8	2	18	
	<b>Total</b>	<b>230</b>	<b>59</b>	<b>56</b>	<b>94</b>	<b>65</b>	<b>55</b>	<b>63</b>	<b>46</b>	<b>85</b>	<b>35</b>	<b>49</b>	<b>20</b>
Vol d'armes et explosifs	Trim 1	1	3	2	1	2	1	2		1	1	2	1
	Trim 2	1	1		1		1				1		
	Trim 3	1			1					1	2	1	
	Trim 4	1	1	1		1	3			1			
	<b>Total</b>	<b>4</b>	<b>5</b>	<b>3</b>	<b>3</b>	<b>3</b>	<b>5</b>	<b>2</b>		<b>3</b>	<b>4</b>	<b>3</b>	<b>1</b>
Steaming	Trim 2											1	
	Trim 3											1	
	<b>Total</b>											<b>2</b>	



FC Vol autre

		2000	2015	2016	2017	2018	2019	2020	2021	2022	2023	2024	2025
Arrachage de sac à main	Trim 1	1				1					1		
	Trim 2		1		1	1						1	
	Trim 3						1						
	<b>Total</b>	<b>1</b>	<b>1</b>	<b>1</b>	<b>2</b>	<b>1</b>					<b>1</b>	<b>1</b>	
Vol à l'arraché	Trim 1	2	2			1	1				2		2
	Trim 2	2	1		2	5	1			1		3	1
	Trim 3	1				1	2			1	1		
	Trim 4	1	1	1	1					1		1	
	<b>Total</b>	<b>6</b>	<b>4</b>	<b>3</b>	<b>8</b>	<b>4</b>				<b>3</b>	<b>3</b>	<b>4</b>	<b>3</b>
Vol à la tire	Trim 1	8	11	3	2	2	9	12		10	5	1	1
	Trim 2	6	8	5	3	1	6		3	1	1	7	6
	Trim 3	11	4	2	3	5	3	2	4	5	2	2	
	Trim 4	5	5	1	4	5	9	3	6	2	3	4	
	<b>Total</b>	<b>30</b>	<b>28</b>	<b>11</b>	<b>12</b>	<b>13</b>	<b>27</b>	<b>17</b>	<b>13</b>	<b>18</b>	<b>11</b>	<b>14</b>	<b>7</b>
Vol à l'étalage	Trim 1	7	33	35	13	37	27	23	12	29	44	26	22
	Trim 2	8	21	29	22	18	23	8	14	21	14	16	20
	Trim 3	7	41	15	27	20	20	13	20	22	26	15	
	Trim 4	13	20	27	40	30	22	11	40	27	29	24	
	<b>Total</b>	<b>35</b>	<b>115</b>	<b>106</b>	<b>102</b>	<b>105</b>	<b>92</b>	<b>55</b>	<b>86</b>	<b>99</b>	<b>113</b>	<b>81</b>	<b>42</b>
Vol par ruse	Trim 1	2	2	2	3	1	3	3	2	2	1	2	8
	Trim 2	7	10	4	2	4		1	5	4	3	3	2
	Trim 3		5	4	8	1	1	1	2	6	5	3	
	Trim 4	4	6	1	3	2	3	2	2	4		1	
	<b>Total</b>	<b>13</b>	<b>23</b>	<b>11</b>	<b>16</b>	<b>8</b>	<b>7</b>	<b>7</b>	<b>11</b>	<b>16</b>	<b>9</b>	<b>9</b>	<b>10</b>



FC Vol autre

		2000	2015	2016	2017	2018	2019	2020	2021	2022	2023	2024	2025
Vol de métaux	Trim 1		2				3		1		1		7
	Trim 2			1	2	4	6		2	2		3	3
	Trim 3	3		1	1	5	10		2	2	2	1	
	Trim 4		5		3	5	1	1	1	1	1	4	
<b>Total</b>		<b>3</b>	<b>7</b>	<b>2</b>	<b>6</b>	<b>14</b>	<b>20</b>	<b>1</b>	<b>6</b>	<b>5</b>	<b>4</b>	<b>8</b>	<b>10</b>
Vol sur les chantiers	Trim 1	3	2					1	2	2	1	2	1
	Trim 2	4	1		2	1	3	2	1		2		
	Trim 3	3	3		1	4	3	10		1			
	Trim 4	3	4	1	1	1		4	2	2	1	6	
<b>Total</b>		<b>13</b>	<b>10</b>	<b>1</b>	<b>4</b>	<b>6</b>	<b>6</b>	<b>17</b>	<b>5</b>	<b>5</b>	<b>4</b>	<b>8</b>	<b>1</b>
Home-invasion	Trim 2											1	
	Trim 3			1									
	Trim 4				1	1				1			
<b>Total</b>				<b>1</b>	<b>1</b>	<b>1</b>				<b>1</b>		<b>1</b>	
Vol d'animaux	Trim 1		1						1				1
	Trim 2		1		1		1	1		1		1	
	Trim 3	3	1		1	1							
	Trim 4				1	1						1	
<b>Total</b>		<b>3</b>	<b>3</b>		<b>3</b>	<b>2</b>	<b>1</b>	<b>1</b>	<b>1</b>	<b>1</b>		<b>2</b>	<b>1</b>
Vol de cargaison	Trim 1		1	1	5	3	5	2	1	2			2
	Trim 2				5		6	5				2	
	Trim 3			1	4		2	6	1				
	Trim 4		1	2	23	1	5	4		2		2	
<b>Total</b>			<b>2</b>	<b>4</b>	<b>37</b>	<b>4</b>	<b>18</b>	<b>17</b>	<b>2</b>	<b>4</b>		<b>4</b>	<b>2</b>



Criminalité ICT

		2000	2015	2016	2017	2018	2019	2020	2021	2022	2023	2024	2025
Fraude de cartes de paiements	Trim 1		2	2	1	2	1	1	2	2	1		2
	Trim 2		3		2	1	1			9	1	1	6
	Trim 3		1	4	1		1	1	1	6	3	1	
	Trim 4		3	3		6	1		1	13		3	
<b>Total</b>			<b>9</b>	<b>9</b>	<b>4</b>	<b>9</b>	<b>4</b>	<b>2</b>	<b>4</b>	<b>30</b>	<b>5</b>	<b>5</b>	<b>8</b>
Phishing	Trim 1			1				1	3	13	8	10	26
	Trim 2			3		1			4	20	1	11	15
	Trim 3							1	3	13	12	11	
	Trim 4							3	6	15	10	13	
<b>Total</b>				<b>4</b>		<b>1</b>		<b>5</b>	<b>16</b>	<b>61</b>	<b>31</b>	<b>45</b>	<b>41</b>
Ransomware	Trim 1				1								
	Trim 2				2					1			
	Trim 3			1			1						
	Trim 4						1		1				
<b>Total</b>				<b>1</b>	<b>3</b>		<b>2</b>		<b>1</b>	<b>1</b>			
Shouldersurfing	Trim 1			1		1							
	Trim 3								1				
	Trim 4			1		1				2			
<b>Total</b>				<b>2</b>		<b>2</b>			<b>1</b>	<b>2</b>			
Skimming	Trim 1										1		
	Trim 2				1					6			
	Trim 3		1										
	Trim 4		2	1		1				1		1	
<b>Total</b>			<b>3</b>	<b>1</b>	<b>1</b>	<b>1</b>				<b>7</b>	<b>1</b>	<b>1</b>	



FC Autre

		2000	2015	2016	2017	2018	2019	2020	2021	2022	2023	2024	2025
Violence contre les métiers d'intérêt général	Trim 1	1	3	1	3		2			1	3	3	
	Trim 2		4	2	1	4	3	1		2		2	1
	Trim 3	2	2	3	1	5				1	2	3	
	Trim 4		1	1	1	2	1	1	3	1	2		
	<b>Total</b>	<b>3</b>	<b>10</b>	<b>7</b>	<b>6</b>	<b>11</b>	<b>6</b>	<b>2</b>	<b>3</b>	<b>5</b>	<b>7</b>	<b>8</b>	<b>1</b>
Viol collectif	Trim 1										1		
<b>Total</b>										<b>1</b>			
Graffiti	Trim 1	1	2	6	4	2	5	114	11	10	8	5	8
	Trim 2	3	17	5	3	1	16	6	5	20	5	10	9
	Trim 3	1	3	3	2	2	11	2	21	7	7	4	
	Trim 4		2	42	1	3	7	24	6	9	4	4	
	<b>Total</b>	<b>5</b>	<b>24</b>	<b>56</b>	<b>10</b>	<b>8</b>	<b>39</b>	<b>146</b>	<b>43</b>	<b>46</b>	<b>24</b>	<b>23</b>	<b>17</b>
Dégradation de voiture	Trim 1		21	37	34	32	32	33	18	18	31	30	28
	Trim 2	3	41	41	45	29	48	16	37	40	20	23	25
	Trim 3	7	33	24	32	20	34	24	30	28	21	27	
	Trim 4	5	38	52	29	30	32	17	68	30	18	25	
	<b>Total</b>	<b>15</b>	<b>133</b>	<b>154</b>	<b>140</b>	<b>111</b>	<b>146</b>	<b>90</b>	<b>153</b>	<b>116</b>	<b>90</b>	<b>105</b>	<b>53</b>
Rixe au couteau	Trim 1		1								1	1	
	Trim 2			2		1	2				1	1	1
	Trim 3			1						1	1	1	
	Trim 4		3	1	1		1		2			3	
	<b>Total</b>		<b>4</b>	<b>4</b>	<b>1</b>	<b>1</b>	<b>3</b>		<b>2</b>	<b>1</b>	<b>3</b>	<b>6</b>	<b>1</b>



PH Violence intrafamiliale (VIF)

		2000	2015	2016	2017	2018	2019	2020	2021	2022	2023	2024	2025
VIF: physique, dans le couple	Trim 1	9	5	10	14	19	18	11	10	9	21	18	17
	Trim 2	1	7	8	22	12	20	19	11	16	10	21	15
	Trim 3	6	11	11	7	16	19	9	14	20	14	18	
	Trim 4	3	5	15	11	11	13	17	25	15	16	13	
Total		19	28	44	54	58	70	56	60	60	61	70	32
VIF: physique, envers des descendants	Trim 1	2		4	2			1	3	1	3	1	5
	Trim 2	1	1	2	1	2	3	2	5	4	1	2	3
	Trim 3		3	3	3	3	4	2	4	5	1	7	
	Trim 4		1	2	5	6	4	6	6	2	3	7	
Total		3	5	11	11	11	11	11	18	12	8	17	8
VIF: physique, envers d'autres membres	Trim 1	6	4	2	1	3	4	3	4	1	1	4	2
	Trim 2	5	4	3	4	2	4		5	4		1	3
	Trim 3	6	4	1	2	5	4	3	1	5	4	2	
	Trim 4	8	2	3	2	2	3	2	3	1	2	3	
Total		25	14	9	9	12	15	8	13	11	7	10	5
VIF: sexuelle, dans le couple	Trim 1							1					1
	Trim 2				1								
Total					1			1					1
VIF: sexuelle, envers des descendants	Trim 1		1				2			1			
	Trim 2		1	1	1	1	1	1					
	Trim 3		1										
	Trim 4							1					
Total			3	1	1	1	3	2		1			
VIF: sexuelle, envers d'autres membres	Trim 3							1				1	
Total								1				1	



PH Violence intrafamiliale (VIF)

		2000	2015	2016	2017	2018	2019	2020	2021	2022	2023	2024	2025
VIF: psychique, dans le couple	Trim 1	14	9	11	10	7	21	9	6	4	8	10	13
	Trim 2	8	3	15	7	9	10	6	9	16	3	11	24
	Trim 3	3	7	12	19	11	9	14	12	21	8	5	
	Trim 4	8	8	14	12	16	12	19	9	17	7	11	
<b>Total</b>		<b>33</b>	<b>27</b>	<b>52</b>	<b>48</b>	<b>43</b>	<b>52</b>	<b>48</b>	<b>36</b>	<b>58</b>	<b>26</b>	<b>37</b>	<b>37</b>
VIF: psychique, envers des descendants	Trim 1	1										1	2
	Trim 2							1	1			1	
	Trim 3									1			
	Trim 4										1		
<b>Total</b>		<b>1</b>						<b>1</b>	<b>1</b>	<b>1</b>	<b>1</b>	<b>2</b>	<b>2</b>
VIF: psychique, envers d'autres membres	Trim 1										1		
	Trim 2		1			1			1			1	
	Trim 3		1		1			1		1	3		
	Trim 4						1				1	1	
<b>Total</b>			<b>2</b>		<b>1</b>	<b>1</b>	<b>1</b>	<b>1</b>	<b>1</b>	<b>1</b>	<b>5</b>	<b>2</b>	
VIF: économique, dans le couple	Trim 1	1		1		2				2	3	1	
	Trim 2											1	
	Trim 3	1		1	2				1		1		
	Trim 4						1			1		2	
<b>Total</b>		<b>2</b>		<b>2</b>	<b>2</b>	<b>2</b>	<b>1</b>		<b>1</b>	<b>3</b>	<b>4</b>	<b>4</b>	
VIF: économique, envers des descendants	Trim 1	1											
	Trim 2								1				
	Trim 4								1				
<b>Total</b>		<b>1</b>							<b>2</b>				



PH Violence intrafamiliale (VIF)

		2000	2015	2016	2017	2018	2019	2020	2021	2022	2023	2024	2025
VIF: économique, envers d'autres membres	Trim 1	5	2		2	4	1	1		2		1	
	Trim 2	4	2	1	2	1	3		5	1			1
	Trim 3	2			1	2	2	1	3	2	1	1	
	Trim 4	4		1		1	1		1	1	1	2	
<b>Total</b>		<b>15</b>	<b>4</b>	<b>2</b>	<b>5</b>	<b>8</b>	<b>7</b>	<b>2</b>	<b>9</b>	<b>6</b>	<b>2</b>	<b>4</b>	<b>1</b>



PH Hormones et dopage

		2000	2015	2016	2017	2018	2019	2020	2021	2022	2023	2024	2025
Dopage humain	Trim 1			1			1		1	1			1
	Trim 2			2		1	2	1					
	Trim 3		3		1			1					
	Trim 4		1										
Total			4	3	1	1	3	2	1	1			1
Engraissement illégal	Trim 2	1											
	Total	1											



PH Drogues

		2000	2015	2016	2017	2018	2019	2020	2021	2022	2023	2024	2025
Vente de cocaïne	Trim 1					4		1	1				
	Trim 2		1	3		1	1	1	1				1
	Trim 3					1		1					
	Trim 4			1			2	1			2	1	
<b>Total</b>			<b>1</b>	<b>4</b>		<b>6</b>	<b>3</b>	<b>4</b>	<b>2</b>		<b>2</b>	<b>1</b>	<b>1</b>
Import-export de cocaïne	Trim 1			1	1	1			1			1	
	Trim 2			1				1	1				
	Trim 3							1	1				
	Trim 4			1									
<b>Total</b>				<b>3</b>	<b>1</b>	<b>1</b>		<b>2</b>	<b>3</b>			<b>1</b>	
Production de drogues synthétiques	Trim 1			1		1			1				
	Trim 2						2		1				
	Trim 3				1							1	
	Trim 4										1	1	
<b>Total</b>				<b>1</b>	<b>1</b>	<b>1</b>	<b>2</b>		<b>2</b>		<b>1</b>	<b>2</b>	
Import-export de drogues synthétiques	Trim 1		1		2	2			1	1		2	1
	Trim 2		1	3			3	1			1		1
	Trim 3		2		2			1	1			1	
	Trim 4		4	1						1		2	
<b>Total</b>			<b>8</b>	<b>4</b>	<b>4</b>	<b>2</b>	<b>3</b>	<b>2</b>	<b>2</b>	<b>2</b>	<b>1</b>	<b>5</b>	<b>2</b>
Vente de drogues synthétiques	Trim 1		2	2	8	2			1	1	1	1	1
	Trim 2			7	2	4	2	1				1	
	Trim 3		5	4	2	2		3	1	2		1	
	Trim 4		2	5		1	4				1	2	
<b>Total</b>			<b>9</b>	<b>18</b>	<b>12</b>	<b>9</b>	<b>6</b>	<b>4</b>	<b>2</b>	<b>3</b>	<b>2</b>	<b>5</b>	<b>1</b>



PH Drogues

		2000	2015	2016	2017	2018	2019	2020	2021	2022	2023	2024	2025
Production de cannabis (culture)	Trim 1							3	1				
	Trim 2		3	1	2	1		1	1	4			
	Trim 3		1		1	1	1		1	2		2	
	Trim 4		1		1					1	1	1	
<b>Total</b>			<b>5</b>	<b>1</b>	<b>4</b>	<b>2</b>	<b>1</b>	<b>4</b>	<b>3</b>	<b>7</b>	<b>1</b>	<b>3</b>	
Import-export de cannabis en grande quantité	Trim 1											1	1
	Trim 2									1			
	Trim 4											1	
<b>Total</b>										<b>1</b>		<b>2</b>	<b>1</b>
Vente de cannabis en grande quantité	Trim 1												1
	Trim 2									1			
	Trim 3				1								
	Trim 4											1	
<b>Total</b>					<b>1</b>					<b>1</b>		<b>1</b>	<b>1</b>
Import-export d'héroïne	Trim 1			1		1						1	
	Trim 2		1										
	Trim 3					1							
	Trim 4				2								
<b>Total</b>			<b>1</b>	<b>1</b>	<b>2</b>	<b>2</b>						<b>1</b>	
Vente-traffic d'héroïne	Trim 1					2							
	Trim 2		1										
<b>Total</b>			<b>1</b>			<b>2</b>							



PH Trafic d'armes

		2000	2015	2016	2017	2018	2019	2020	2021	2022	2023	2024	2025
Commerce et production d'arme à feu et mun.	Trim 1					1			1				
	Trim 3		1			1							
	Trim 4						1						
	<b>Total</b>		<b>1</b>			<b>2</b>	<b>1</b>		<b>1</b>				
Commerce et production d'arme non à feu	Trim 1											1	
	Trim 3			1									
	Trim 4						1						
	<b>Total</b>			<b>1</b>			<b>1</b>					<b>1</b>	



PH Traite des êtres humains

		2000	2015	2016	2017	2018	2019	2020	2021	2022	2023	2024	2025
TEH - exploitation économique	Trim 1				2						1		
	Trim 3							1		1		1	
	Trim 4							1		3		1	
	<b>Total</b>				<b>2</b>			<b>2</b>		<b>4</b>	<b>1</b>	<b>2</b>	
TEH - exploitation sexuelle	Trim 1	1				1					2		
	Trim 2								1	1			1
	Trim 3					1							
	Trim 4										1		
<b>Total</b>	<b>1</b>				<b>2</b>			<b>1</b>	<b>1</b>	<b>3</b>		<b>1</b>	



PH Violence dans l'espace public

		2000	2015	2016	2017	2018	2019	2020	2021	2022	2023	2024	2025
Violence physique (transport public)	Trim 1		2		2	1	1	2	2		3	3	1
	Trim 2	1	1	1	3	1				1		3	1
	Trim 3		1		1	1	1			1	1	3	
	Trim 4		1	2			3		3		2	2	
<b>Total</b>		<b>1</b>	<b>5</b>	<b>3</b>	<b>4</b>	<b>5</b>	<b>6</b>	<b>2</b>	<b>5</b>	<b>2</b>	<b>6</b>	<b>11</b>	<b>2</b>
Violence physique (voie publique)	Trim 1	16	12	10	22	16	17	16	13	17	24	15	24
	Trim 2	22	22	21	17	19	29	18	10	13	3	19	26
	Trim 3	8	24	18	9	11	24	14	16	29	18	13	
	Trim 4	7	19	13	13	9	15	8	16	16	14	22	
<b>Total</b>		<b>53</b>	<b>77</b>	<b>62</b>	<b>61</b>	<b>55</b>	<b>85</b>	<b>56</b>	<b>55</b>	<b>75</b>	<b>59</b>	<b>69</b>	<b>50</b>
Violence physique (autre endroit public)	Trim 1	2	1	1	1	2	2	2	1	1	4	2	1
	Trim 2	2	3	4	1	2	3	3	3	1		5	2
	Trim 3	2	1	1	1	3	3	6		3	4		
	Trim 4	2	1					4		2		1	
<b>Total</b>		<b>8</b>	<b>6</b>	<b>6</b>	<b>3</b>	<b>7</b>	<b>8</b>	<b>15</b>	<b>4</b>	<b>7</b>	<b>8</b>	<b>8</b>	<b>3</b>
Violence physique (endroit accessible au public)	Trim 1	13	17	14	9	8	6	6	2	4	11	7	4
	Trim 2	9	7	12	7	6	15	3	3	9	3	15	11
	Trim 3	13	6	14	7	6	11	10	7	11	13	7	
	Trim 4	12	13	6	8	9	8	3	11	12	6	10	
<b>Total</b>		<b>47</b>	<b>43</b>	<b>46</b>	<b>31</b>	<b>29</b>	<b>40</b>	<b>22</b>	<b>23</b>	<b>36</b>	<b>33</b>	<b>39</b>	<b>15</b>
Violence sexuelle (transport public)	Trim 2					1	1		1		1		
	Trim 3						1					1	
	Trim 4						1						
<b>Total</b>						<b>1</b>	<b>3</b>		<b>1</b>		<b>1</b>	<b>1</b>	



PH Violence dans l'espace public

		2000	2015	2016	2017	2018	2019	2020	2021	2022	2023	2024	2025
Violence sexuelle (voie publique)	Trim 1	2		1	1				3	1	1	3	1
	Trim 2	2	2	1	1	2	2		1	1		2	1
	Trim 3	4	1		1	1	3	2		1			
	Trim 4			3	2			6	1	1		1	
<b>Total</b>		<b>8</b>	<b>3</b>	<b>5</b>	<b>5</b>	<b>3</b>	<b>5</b>	<b>8</b>	<b>5</b>	<b>4</b>	<b>1</b>	<b>6</b>	<b>2</b>
Violence sexuelle (autre endroit public)	Trim 1			2	1		1		1	1			
	Trim 2	1			1	1			1		1	1	1
	Trim 3	1		2	1	1				1	1	1	
	Trim 4			1	2								
<b>Total</b>		<b>2</b>		<b>5</b>	<b>5</b>	<b>2</b>	<b>1</b>		<b>2</b>	<b>2</b>	<b>2</b>	<b>2</b>	<b>1</b>
Violence sexuelle (endroit accessible au public)	Trim 1		5	10	2	1	1			1	1		1
	Trim 2	4	3	14	2	3	2			1		1	
	Trim 3	1	3	39	2	4		1	2	2	1	3	
	Trim 4		6	5		1	2	2		1		3	
<b>Total</b>		<b>5</b>	<b>17</b>	<b>68</b>	<b>6</b>	<b>9</b>	<b>5</b>	<b>3</b>	<b>2</b>	<b>5</b>	<b>2</b>	<b>7</b>	<b>1</b>
Violence psychique (transport public)	Trim 1		1	2	1		1				1	5	1
	Trim 2		1			4	1		1	1	1	2	2
	Trim 3										1	5	
	Trim 4	1		1					1		1	1	
<b>Total</b>		<b>1</b>	<b>2</b>	<b>3</b>	<b>1</b>	<b>4</b>	<b>2</b>		<b>2</b>	<b>1</b>	<b>4</b>	<b>13</b>	<b>3</b>
Violence psychique (voie publique)	Trim 1	12	18	25	15	17	22	18	23	18	21	27	26
	Trim 2	11	25	29	27	23	26	16	10	8	4	35	31
	Trim 3	10	24	23	21	15	18	21	19	29	18	23	
	Trim 4	10	18	21	22	18	23	22	9	12	20	17	
<b>Total</b>		<b>43</b>	<b>85</b>	<b>98</b>	<b>85</b>	<b>73</b>	<b>89</b>	<b>77</b>	<b>61</b>	<b>67</b>	<b>63</b>	<b>102</b>	<b>57</b>



PH Violence dans l'espace public

		2000	2015	2016	2017	2018	2019	2020	2021	2022	2023	2024	2025
Violence psychique (autre endroit public)	Trim 1	1	4	4	3	2	1	1	1	2	4	1	1
	Trim 2	1	4	1	3	3	2	2	4	1	1	3	2
	Trim 3	1	3	3	1	2	2	5	2	2		2	
	Trim 4	2	2	1	4		1	3	2	2	2		
	<b>Total</b>	<b>5</b>	<b>13</b>	<b>9</b>	<b>11</b>	<b>7</b>	<b>6</b>	<b>11</b>	<b>9</b>	<b>7</b>	<b>7</b>	<b>6</b>	<b>3</b>
Violence psychique (endroit accessible au public)	Trim 1	5	7	13	10	5	8	7	10	5	5	10	9
	Trim 2	8	5	9	5	8	13	2	7	4	2	14	6
	Trim 3	8	3	13	7	8	13	7	7	11	8	11	
	Trim 4	6	5	16	7	9	9	9	7	8	5	15	
	<b>Total</b>	<b>27</b>	<b>20</b>	<b>51</b>	<b>29</b>	<b>30</b>	<b>43</b>	<b>25</b>	<b>31</b>	<b>28</b>	<b>20</b>	<b>50</b>	<b>15</b>
Vol à main armée (transport public)	Trim 4			1									
<b>Total</b>			<b>1</b>										
Vol à main armée (voie publique)	Trim 1			1	1					1		1	
	Trim 2	1	2										
	Trim 3		1		1	1							
	Trim 4		1	1				1	1				
	<b>Total</b>	<b>1</b>	<b>4</b>	<b>2</b>	<b>2</b>	<b>1</b>		<b>1</b>	<b>1</b>	<b>1</b>		<b>1</b>	
Vol à main armée (autre endroit public)	Trim 2		1										
	Trim 3						1						
	<b>Total</b>		<b>1</b>				<b>1</b>						
Vol à main armée (endroit accessible au public)	Trim 1	2	1				2						
	Trim 2				1	1			1			1	1
	Trim 3	1		1				1				1	
	Trim 4	1	3			1			1		1		
	<b>Total</b>	<b>4</b>	<b>4</b>	<b>1</b>	<b>1</b>	<b>2</b>	<b>2</b>	<b>1</b>	<b>2</b>		<b>1</b>	<b>2</b>	<b>1</b>



PH Violence dans l'espace public

		2000	2015	2016	2017	2018	2019	2020	2021	2022	2023	2024	2025
Vol avec violence sans arme (transport public)	Trim 1										1		
	Trim 4		1									1	
	<b>Total</b>		<b>1</b>								<b>1</b>	<b>1</b>	
Vol avec violence sans arme (voie publique)	Trim 1	3			2	3	3		1	1			2
	Trim 2	1	3		3	4	2			1		3	2
	Trim 3		2		1		2		1		2	2	
	Trim 4	3		1	1	2	2	1	1	2	1	2	
	<b>Total</b>	<b>7</b>	<b>5</b>	<b>1</b>	<b>7</b>	<b>9</b>	<b>9</b>	<b>1</b>	<b>3</b>	<b>4</b>	<b>3</b>	<b>9</b>	<b>5</b>
Vol avec violence sans arme (autre endroit public)	Trim 1	2	1								1		1
	Trim 2				1								
	Trim 3		1					1		1			
	Trim 4			1						1			
	<b>Total</b>	<b>2</b>	<b>2</b>		<b>1</b>	<b>1</b>		<b>1</b>		<b>2</b>	<b>1</b>		<b>1</b>
Vol avec violence sans arme (endr. acces. au pub.)	Trim 1	2	2	9		1	1		1	2	3		1
	Trim 2	2	2	10	1	1			2	1	1	4	1
	Trim 3	4	2	10		2	2	1	1	2	2		
	Trim 4	2	4	1			1	2			1	1	
	<b>Total</b>	<b>10</b>	<b>10</b>	<b>30</b>	<b>1</b>	<b>4</b>	<b>4</b>	<b>3</b>	<b>4</b>	<b>5</b>	<b>7</b>	<b>5</b>	<b>2</b>



PH Autre

		2000	2015	2016	2017	2018	2019	2020	2021	2022	2023	2024	2025
Faux policiers	Trim 1						1						
	Trim 2		1	1			1						
	Trim 3						22	1		1			
	Trim 4					1							
<b>Total</b>			<b>1</b>	<b>1</b>		<b>1</b>	<b>24</b>	<b>1</b>		<b>1</b>			
Terrorisme, extrémisme et radicalisme	Trim 1				1	2							2
	Trim 2		3	1		1							2
	Trim 3					3	2				2	1	
	Trim 4			1				4	3			3	
<b>Total</b>			<b>3</b>	<b>2</b>	<b>1</b>	<b>6</b>	<b>2</b>	<b>4</b>	<b>3</b>		<b>2</b>	<b>4</b>	<b>4</b>
Cyberharcèlement	Trim 1	3	11	15	11	6	7	11	21	12	16	18	12
	Trim 2	1	10	12	14	12	14	4	8	5	4	18	18
	Trim 3	1	13	13	14	11	10	10	9	10	11	11	
	Trim 4	3	14	6	10	17	15	13	12	7	10	12	
<b>Total</b>		<b>8</b>	<b>48</b>	<b>46</b>	<b>49</b>	<b>46</b>	<b>46</b>	<b>38</b>	<b>50</b>	<b>34</b>	<b>41</b>	<b>59</b>	<b>30</b>
Fraude à l'identité	Trim 1	4	6	8	5	7	8	4	8	4	6	18	11
	Trim 2	3	4	12	3	5	8	7	9	7	7	12	14
	Trim 3	1	15	11	6	10	6	15	6	13	10	10	
	Trim 4	2	8	5	6	6	12	7	9	12	9	8	
<b>Total</b>		<b>10</b>	<b>33</b>	<b>36</b>	<b>20</b>	<b>28</b>	<b>34</b>	<b>33</b>	<b>32</b>	<b>36</b>	<b>32</b>	<b>48</b>	<b>25</b>



**POLIZEIZONE WESER-GÖHL**

**2024**

**FC Vol moyen de transport**

	Jan	Fév	Mar	Avr	Mai	Juin	Juil	Août	Sep	Oct	Nov	Total
Vol de voiture		1	2	2		1			1	2		9
Vol de moto			1	2	1							4
Vol de vélomoteur				1						1	1	3
Vol de vélo	1	1			3	2	4	1	2		1	15

**FC Cambriolage**

	Jan	Fév	Mar	Avr	Mai	Juin	Juil	Août	Sep	Oct	Nov	Déc	Total
Cambriolage dans habitation	14	21	20	16	13	16	18	9	9	15	16	19	186
Cambriolage ds entreprise ou commerce	2	4	1	3	3	6	2		3		2	1	27
Cambriolage ds service public ou bâtiment administ				1	1	1	2	2		1	2		10
Cambriolage dans bâtiment (total)	16	25	21	20	17	23	20	11	12	15	20	20	220



**FC Vol autre**

	Jan	Fév	Mar	Avr	Mai	Juin	Juil	Août	Sep	Oct	Nov	Déc	Total
Vol à main armée		1	1			1	1						4
Vol avec violence sans arme	2	2		4	4	4	3	2	4	3	3		31
Vol dans ou sur un véhicule	3	3	3	5	5	4	4	1	3	7	10	1	49
Vol d'armes et explosifs	1	1							1				3
Steaming						1			1				2
Arrachage de sac à main						1							1
Vol à l'arraché				1		2				1			4
Vol à la tire		1		2	2	3		1	1	1	2	1	14
Vol à l'étalage	9	12	5	2	9	5	6	3	6	3	12	9	81
Vol par ruse	1	1		1		2		2	1		1		9
Vol de métaux				1	2				1	3		1	8
Vol sur les chantiers		1	1							4		2	8
Home-invasion					1								1
Vol d'animaux				1								1	2
Vol de cargaison					2						2		4

**Criminalité ICT**

	Jan	Fév	Mar	Avr	Mai	Juin	Juil	Août	Sep	Oct	Nov	Déc	Total
Fraude de cartes de paiements				1			1			3			5
Phishing	3	1	6	3	4	4	2	7	2	4	6	3	45
Skimming										1			1

**FC Autre**

	Jan	Fév	Mar	Avr	Mai	Juin	Juil	Août	Sep	Oct	Nov	Déc	Total
Violence contre les métiers d'intérêt général	1	2		1	1		1	1	1				8
Graffiti	4	1			7	3	2	2		2	1	1	23
Dégradation de voiture	11	7	12	6	8	9	11	8	8	11	5	9	105
Rixe au couteau			1		1				1		2	1	6



### PH Violence intrafamiliale (VIF)

	Jan	Fév	Mar	Avr	Mai	Juin	Juil	Août	Sep	Oct	Nov	Déc	Total
VIF: physique, dans le couple	6	5	7	9	5	7	7	8	3	3	3	7	70
VIF: physique, envers des descendants			1	1	1		4	2	1	2	3	2	17
VIF: physique, envers d'autres membres	2	1	1	1			1		1	2	1		10
VIF: sexuelle, envers d'autres membres									1				1
VIF: psychique, dans le couple	4	1	5	2	5	4	4	1		4	3	4	37
VIF: psychique, envers des descendants			1	1									2
VIF: psychique, envers d'autres membres					1							1	2
VIF: économique, dans le couple		1		1						2			4
VIF: économique, envers d'autres membres		1					1			1		1	4

### PH Drogues

	Mar	Juin	Août	Sep	Oct	Déc	Total
Vente de cocaïne						1	1
Import-export de cocaïne	1						1
Production de drogues synthétiques				1	1		2
Import-export de drogues synthétiques	2		1		1	1	5
Vente de drogues synthétiques	1	1	1		1	1	5
Production de cannabis (culture)			1	1	1		3
Import-export de cannabis en grande quantité	1				1		2
Vente de cannabis en grande quantité					1		1

### PH Trafic d'armes

	Mar	Total
Commerce et production d'arme non à feu	1	1



**PH Traite des êtres humains**

	Sep	Nov	Total
TEH - exploitation économique	1	1	2

**PH Violence dans l'espace public**

	Jan	Fév	Mar	Avr	Mai	Juin	Juil	Août	Sep	Oct	Nov	Déc	Total
Violence physique (transport public)	1		2	1		2	2		1	1	1		11
Violence physique (voie publique)	4	4	7	3	5	11	6	3	4	8	8	6	69
Violence physique (autre endroit public)		1	1	4	1						1		8
Violence physique (endroit accessible au public)	2	1	4	4	3	8	3	3	1	4	2	4	39
Violence sexuelle (transport public)								1					1
Violence sexuelle (voie publique)		1	2		2						1		6
Violence sexuelle (autre endroit public)					1		1						2
Violence sexuelle (endroit accessible au public)				1				3		1	2		7
Violence psychique (transport public)	1	1	3			2	1	2	2	1			13
Violence psychique (voie publique)	7	8	12	10	8	17	8	8	7	7	6	4	102
Violence psychique (autre endroit public)	1			2	1			2					6
Violence psychique (endroit accessible au public)	3	4	3	5	3	6	4	2	5	8	4	3	50
Vol à main armée (voie publique)		1											1
Vol à main armée (endroit accessible au public)						1	1						2
Vol avec violence sans arme (transport public)										1			1
Vol avec violence sans arme (voie publique)	1	1		1		2	1		1	1	1		9
Vol avec violence sans arme (endr. acces. au pub.)				1	1	2					1		5

**PH Autre**

	Jan	Fév	Mar	Avr	Mai	Juin	Juil	Août	Sep	Oct	Nov	Déc	Total
Terrorisme, extrémisme et radicalisme								1		1	1	1	4
Cyberharcèlement	6	7	5	7	6	5	5	3	3	2	6	4	59
Fraude à l'identité	8	5	5	3	3	6	2	1	7	4	1	3	48



**2025**

**FC Vol moyen de transport**

	Jan	Fév	Mar	Avr	Mai	Juin	Total
Vol de voiture		1			2		3
Vol de moto			1		1		2
Carjacking					1		1
Vol dans les garages					1		1
Vol de vélomoteur	1	1		1			3
Vol de vélo	1	1	1	2	6	1	12

**FC Cambriolage**

	Jan	Fév	Mar	Avr	Mai	Juin	Total
Cambriolage dans habitation	12	7	8		10	10	47
Cambriolage ds entreprise ou commerce	4	1	2	1			8
Cambriolage ds service public ou bâtiment administ	1	1			1	1	4
Cambriolage dans bâtiment (total)	17	9	10	1	11	11	59



### FC Vol autre

	Jan	Fév	Mar	Avr	Mai	Juin	Total
Vol à main armée	1				1		2
Vol avec violence sans arme	5	1	2	3	1	1	13
Vol dans ou sur un véhicule	2	5	1	5	2	5	20
Vol d'armes et explosifs	1						1
Vol à l'arraché	1	1		1			3
Vol à la tire			1	2	1	3	7
Vol à l'étalage	6	13	3	11	8	1	42
Vol par ruse	3	3	2	1	1		10
Vol de métaux	7				3		10
Vol sur les chantiers		1					1
Vol d'animaux	1						1
Vol de cargaison	1		1				2

### Criminalité ICT

	Jan	Fév	Mar	Avr	Mai	Juin	Total
Fraude de cartes de paiements		1	1	2	3	1	8
Phishing	15	4	7	7	7	1	41

### FC Autre

	Jan	Fév	Mar	Avr	Mai	Juin	Total
Violence contre les métiers d'intérêt général						1	1
Graffiti		1	7	5	2	2	17
Dégradation de voiture	8	8	12	5	8	12	53
Rixe au couteau					1		1



### PH Violence intrafamiliale (VIF)

	Jan	Fév	Mar	Avr	Mai	Juin	Total
VIF: physique, dans le couple	9	4	4	4	2	9	32
VIF: physique, envers des descendants	2	2	1		2	1	8
VIF: physique, envers d'autres membres	2			1	2		5
VIF: sexuelle, dans le couple		1					1
VIF: psychique, dans le couple	2	6	5	7	5	12	37
VIF: psychique, envers des descendants	1	1					2
VIF: économique, envers d'autres membres					1		1

### PH Hormones et dopage

	Jan	Total
Dopage humain	1	1

### PH Drogues

	Fév	Mai	Total
Vente de cocaïne		1	1
Import-export de drogues synthétiques	1	1	2
Vente de drogues synthétiques	1		1
Import-export de cannabis en grande quantité	1		1
Vente de cannabis en grande quantité	1		1

### PH Traite des êtres humains

	Juin	Total
TEH - exploitation sexuelle	1	1



## PH Violence dans l'espace public

	Jan	Fév	Mar	Avr	Mai	Juin	Total
Violence physique (transport public)	1				1		2
Violence physique (voie publique)	6	5	13	7	7	12	50
Violence physique (autre endroit public)	1					2	3
Violence physique (endroit accessible au public)		3	1		5	6	15
Violence sexuelle (voie publique)	1					1	2
Violence sexuelle (autre endroit public)						1	1
Violence sexuelle (endroit accessible au public)		1					1
Violence psychique (transport public)			1	2			3
Violence psychique (voie publique)	7	10	9	9	10	12	57
Violence psychique (autre endroit public)	1					2	3
Violence psychique (endroit accessible au public)	4	3	2	4	1	1	15
Vol à main armée (endroit accessible au public)					1		1
Vol avec violence sans arme (voie publique)	2		1	1	1		5
Vol avec violence sans arme (autre endroit public)	1						1
Vol avec violence sans arme (endr. acces. au pub.)	1			1			2

## PH Autre

	Jan	Fév	Mar	Avr	Mai	Juin	Total
Terrorisme, extrémisme et radicalisme	2			1	1		4
Cyberharcèlement		7	5	4	10	4	30
Fraude à l'identité	7	3	1	6	5	3	25

# ***STATISTIQUES POLICIERES DE CRIMINALITE***

---

*LIEU DE PERPETRATION: ZONE DE POLICE*

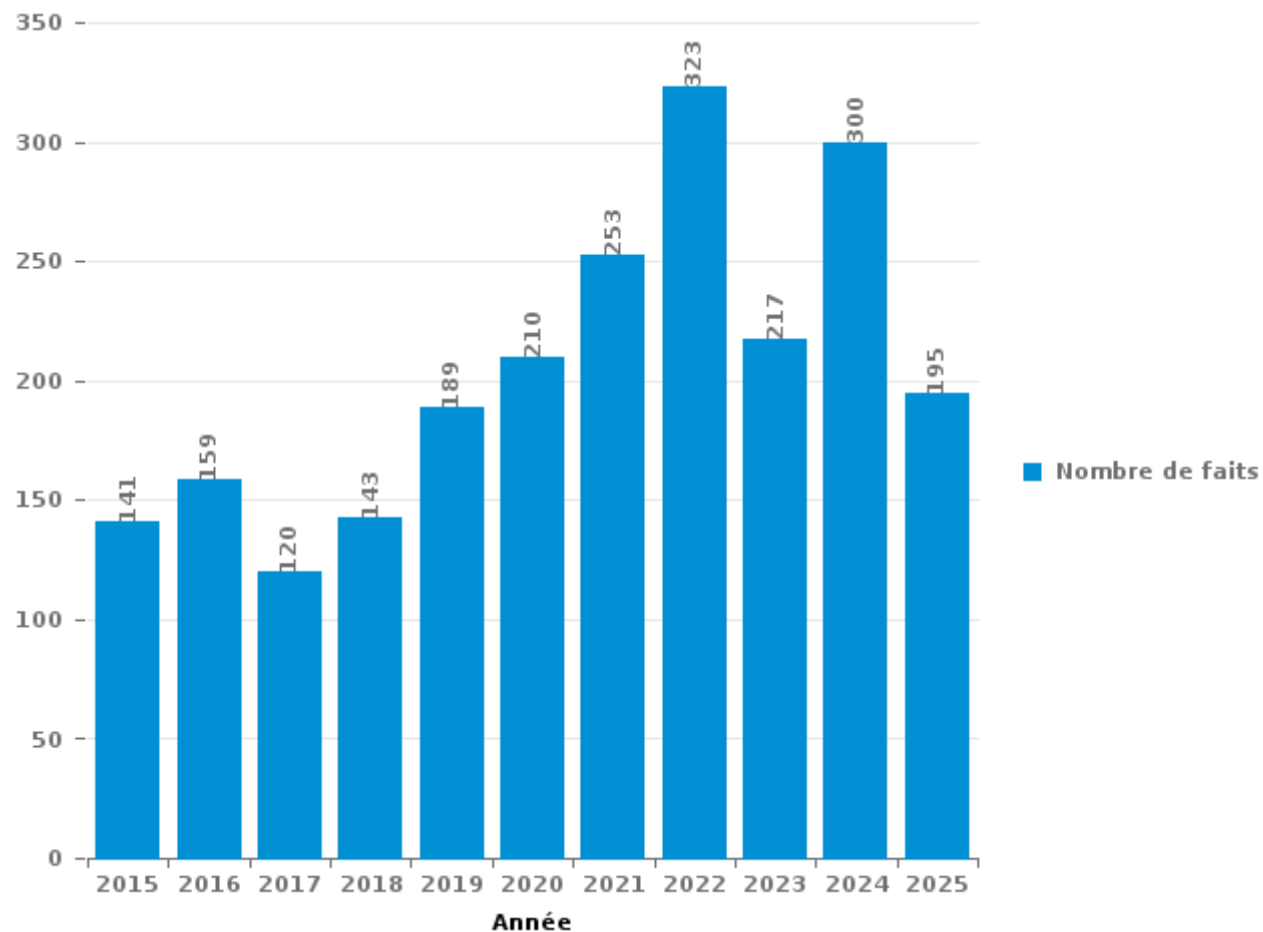
**POLIZEIZONE WESER-GÖHL**

***PARTIE III : ICT***



## POLIZEIZONE WESER-GÖHL

Nombre total de délits avec un élément ICT/online, depuis 2015





Criminalité ICT/online au sens strict

Infractions (exhaustif)

	2015	2016	2017	2018	2019	2020	2021	2022	2023	2024	2025
Criminalité informatique: Faux en informatique:	1				1	1	4	15	10	11	7
Criminalité informatique: Fraude informatique:	27	32	18	26	29	30	55	136	74	121	85
Criminalité informatique: Hacking:	1		3	4	1	1	5	7	8	6	7
Criminalité informatique: Sabotage:				1			1		1	3	
Infr. contre autres valeurs morales et sentiments: Violation de communication par particulier:					1						
Infr. contre l'autorité publique: Refus de coopération (informatique et télécom):					1						
<b>Total:</b>	<b>29</b>	<b>32</b>	<b>21</b>	<b>31</b>	<b>33</b>	<b>32</b>	<b>65</b>	<b>158</b>	<b>93</b>	<b>141</b>	<b>99</b>

Figures criminelles (à considérer spécifiquement – ne pas additionner avec d'autres éléments – risque de double comptage!)

	2015	2016	2017	2018	2019	2020	2021	2022	2023	2024	2025
Fraude de cartes de paiements	9	9	4	9	4	2	4	30	5	5	8
Phishing		4		1		5	16	61	31	45	41
Ransomware		1	3		2		1	1			
Shouldersurfing		2		2			1	2			
Skimming	3	1	1	1				7	1	1	



## Criminalité ICT/online au sens large

Infractions (uniquement si code-fait existe)

	2015	2016	2017	2018	2019	2020	2021	2022	2023	2024	2025
Fraude: Escroquerie: Fraude par internet	43	21	19	35	73	120	118	110	65	87	59
Infr. contre autres valeurs morales et sentiments: Cyberlokkig (leurre de mineur par ICT):	7	28									
Infr. contre les mœurs: Pornographie infantine: Accès pornographie infantine via technologie	4	8						1			
Infr. contre les mœurs: Voyeurisme: Diffusion enregistrement nudité ou intimité			2		1	1	3	3			
<b>Total:</b>	<b>54</b>	<b>57</b>	<b>21</b>	<b>35</b>	<b>74</b>	<b>121</b>	<b>121</b>	<b>114</b>	<b>65</b>	<b>87</b>	<b>59</b>

Figures criminelles (à considérer spécifiquement – ne pas additionner avec d'autres éléments – risque de double comptage!)

	2015	2016	2017	2018	2019	2020	2021	2022	2023	2024	2025
Cyberharcèlement	48	46	49	46	46	38	50	34	41	59	30

# ***STATISTIQUES POLICIERES DE CRIMINALITE***

---

*LIEU DE PERPETRATION: ZONE DE POLICE*

**POLIZEIZONE WESER-GÖHL**

***PARTIE IV : DESTINATION LIEU***



**POLIZEIZONE WESER-GÖHL**

**Vol et extorsion**

	2000	2015	2016	2017	2018	2019	2020	2021	2022	2023	2024	2025
Habitation: maison	164	259	147	122	140	190	142	75	138	90	181	44
Magasin	114	167	149	140	130	130	73	105	130	130	104	52
Voie publique	239	120	96	119	82	93	55	56	78	87	78	45
Habitation: appartement	38	36	38	28	36	32	19	34	34	17	27	12
Parking	42	52	27	29	25	19	19	23	16	24	27	11
Horeca	42	30	28	22	17	12	11	14	13	4	9	3
Moyen de transport: voiture	13	4	18	31	32	13	23	18	35	6	5	
Inconnue	38	14	17	22	16	13	10	21	6	14	9	3
Habitation: dépendances	35	16	10	9	25	29	15	6	16	7	7	7
Entreprise	66	15	8	14	11	14	10	4	11	7	11	7
Autre	13	22	23	18	9	9	8	14	8	16	19	11
Institution d'enseignement	54	7	6	5	4	9	3	9	9	13	6	8
Culture et loisirs	25	18	14	14	6	13	8	8	7	11	7	1
Habitation: non précisée	42	6	13	11	12	9	12	5	7	3	4	3
Infrastructure sportive	21	15	16	10	8	11	2	3	17	10	7	1
Terrain	12	6	10	13	16	22	5	10	6	4	2	8
Habitation: allée	47	5	8	10	2	3	3	3	5	4	5	3
Service public	20	7	6	7	13	2		4	13	9	5	5
Moyen de transport: camion	4	1	3	7	19	19	6	8	12	2	1	
Habitation: garage	18	6	6	4	8	8	4	7	5	5	5	4
Moyen de transport: autre	2	2	2	10	4	12	16	6	17	1	2	1
Chantier	11	9	1	3	6	5	14	5	5	3	7	1
Service	10	8	9	2	4	5	4	3	1	4	5	2
Bâtiment administratif	2	9	31					2	1	6	2	1
Hôpital	8	7	2	5	6	13	2		4	5		2
Edifice religieux / lieu du culte	12	3	5	4	8	2	8	1	1	1	3	1
Maison de repos	9			2	7	5	6	2	6		6	1
Habitation: autre	5	5	3	2	5	3		5	4	1	1	2
Station de bus / métro et gare de chemin de fer	3	2	2	2	2	3	5	3	4	3	4	3
Station essence	6	3	4	5	2	2	3	3	2	1	3	1
Banque / institution financière	4	4	4	4	3	2	2	3	1	1	1	
Médecin / dentiste / pharmacien	5	1	2	2	4		1	3	4	1	3	1
Stade	9	2	2	1	2	4	2					1
Cimetière	4	4	3		1				1	2	4	
Moyen de transport: autobus / autocar	1			1	1	1	2		3	5	4	
Moyen de transport: train / tram / métro		3				2	1	2	3		1	2
Emplacement de vélo				1						2	1	
Arrêt de bus / tram								1	1		1	
Maison de débauche			1	1								
Eaux intérieures et maritimes	1											
Guichet automatique												1
Installation militaire					1							
<b>Total</b>	<b>1.139</b>	<b>868</b>	<b>714</b>	<b>680</b>	<b>667</b>	<b>709</b>	<b>494</b>	<b>466</b>	<b>624</b>	<b>499</b>	<b>568</b>	<b>247</b>

PPF/DGR/DRI/BIPOL - Statistiques policières de criminalité (date de clôture: 31/10/2025)  
 Les données pour les années 2001 jusqu'à 2014 ne sont plus publiées mais restent disponibles sur demande auprès du service BIPOL.  
 Les données pour 2025 ne concernent que le 1er semestre.



**POLIZEIZONE WESER-GÖHL**

**Dégradation de la propriété**

	2000	2015	2016	2017	2018	2019	2020	2021	2022	2023	2024	2025
Voie publique	110	127	152	113	117	152	142	141	106	87	102	56
Habitation: résidence principale	40	66	71	52	62	79	81	59	55	40	64	18
Parking	31	40	32	44	29	52	35	39	25	31	34	22
Terrain	15	12	20	13	20	13	19	12	23	10	9	5
Habitation: jardin	13	9	7	6	13	8	10	7	7	7	13	2
Habitation: non précisée	18	3	27	4	9	6	5	5	6	6	7	5
Autre	3	9	3	4	6	7	10	14	11	8	8	11
Institution d'enseignement	12	4	9	4	3	5	7	4	9	6	8	14
Culture et loisirs	14	14	7	8	3	6	2	6	4	5	3	1
Magasin	11	6	8	7	8	7	7	4	5		2	2
Moyen de transport: voiture	7	2		3	3		4	3	37		1	
Infrastructure sportive	3	2	2	2	4	4	2	10	8	9	9	1
Inconnue	8	2	1	5	4	5	3	9	2	2	7	3
Habitation: allée	11	4	3	2	5	3	2		5	5	4	2
Habitation: dépendances	11	3	4	2		4	1	5	3	2	3	2
Horeca	4	5	7	4	4	3	1	1	5	1	3	
Service public	6		4		4	5	8	2	3	2	2	1
Habitation: garage	6	4	1	1		2	7	6	2	3	2	2
Edifice religieux / lieu du culte	3	2	3	1	4	2	3	5	2	2	1	1
Habitation: résidence secondaire	3	6	2	1	4	2	2	1	2		1	1
Bâtiment administratif	3	1		2	2	3	2	4	2		2	1
Station de bus / métro et gare de chemin de fer	4	4	2	2	5		1		1	1		
Entreprise	6	1		2	3	2		2			1	
Bureau de police		2	2	4		1	2	3		1	1	
Chantier	5	2	1	2	3				1			
Moyen de transport: autre			3	1			1		7		1	
Service		1	2	2	2		3	1			1	1
Hôpital							1	1	4	1	1	2
Arrêt de bus / tram			1	3	2	1	2					
Banque / institution financière			1	1		3				1	1	
Cimetière	1			2		2			2			
Maison de repos	1		1		2						2	
Stade		1			1	2	1	1				
Station essence	1				1			1		1		
Aéroport		1										
Eaux intérieures et maritimes					1							
Maison de débauche						1						
Médecin / dentiste / pharmacien						1						
<b>Total</b>	<b>350</b>	<b>333</b>	<b>376</b>	<b>297</b>	<b>324</b>	<b>381</b>	<b>364</b>	<b>346</b>	<b>337</b>	<b>231</b>	<b>293</b>	<b>153</b>

FPF/DGR/DR/BIPOL - Statistiques policières de criminalité (date de clôture: 31/10/2025)  
 Les données pour les années 2001 jusqu'à 2014 ne sont plus publiées mais restent disponibles sur demande auprès du service BIPOL.  
 Les données pour 2025 ne concernent que le 1er semestre.



**POLIZEIZONE WESER-GÖHL**

**Infractions contre l'intégrité physique**

	2000	2015	2016	2017	2018	2019	2020	2021	2022	2023	2024	2025
Habitation	65	69	97	98	96	112	89	107	90	96	106	49
Voie publique	70	78	81	76	71	96	59	60	86	70	90	58
Horeca	12	17	13	10	5	9	7	4	11	7	8	2
Culture et loisirs	18	8	6	9	6	9	1	6	3	7	7	3
Parking	4	7	7	4	4	7	8	6	12	8	14	1
Institution d'enseignement	6	3	4	7	8	9	5	5	2	3	11	6
Inconnue	18	4		5	4	3	2	8	1	5	1	1
Terrain	4	3	1	2	8	5	3	3	2	4	1	4
Magasin	2		5		4	5	1	1	5	2	6	
Infrastructure sportive	2	6	3	4	2	2	1		2	1	3	2
Station de bus / métro et gare de chemin de fer		2	1	4	1	3	2	4		1	8	2
Entreprise	3	2	2	2	5	3			2	3		2
Habitation: allée	7	3		1	1	1		1	3	4	1	
Service public	3	1	2	1	2	2	2	2	2	1	3	1
Habitation: jardin			4	1	2	3		2	3	2	2	
Stade	2	1		5		2	1	1		4	2	1
Autre	1			1	2	2		2	2	2	3	2
Hôpital	1	1	3	1	2	1	2		1		1	1
Moyen de transport: autobus / autocar		2	1		3	1		1		4		
Station essence			1		2	4			2	2		1
Moyen de transport: train / tram / métro		1	1		1	1	2		2		1	
Bâtiment administratif		1	6									
Moyen de transport: autre	2							1	1	1		1
Maison de repos			1	2			1					
Arrêt de bus / tram			1		1	1						
Maison de débauche		1	1								1	
Médecin / dentiste / pharmacien								1			2	
Bureau de police		1					1					
Installation militaire		1										1
Banque / institution financière						1						
Eaux intérieures et maritimes	1											
<b>Total</b>	<b>221</b>	<b>212</b>	<b>241</b>	<b>233</b>	<b>230</b>	<b>282</b>	<b>187</b>	<b>215</b>	<b>232</b>	<b>227</b>	<b>271</b>	<b>138</b>

# ***STATISTIQUES POLICIERES DE CRIMINALITE***

---

***LIEU DE PERPETRATION: ZONE DE POLICE***

**POLIZEIZONE WESER-GÖHL**

***PARTIE V : ZONE DE POLICE vs. TYPOLOGIE***



### Typologie de la zone: Catégorie 4

Zone de police
BERLAAR - NIJLEN
BODUKAP
BUGGENHOUT - LEBBEKE
CENTRE ARDENNE
CONDROZ-FAMENNE
FAGNES
GERAARDSBERGEN - LIERDE
GRENSLEIE
HERKO
HERMETON ET HEURE
HESBAYE
HESBAYE OUEST
LA MAZERINE
MIDOW
MIRA
ORNEAU-MEHAIGNE
OTTIGNIES - LOUVAIN-LA-NEUVE
POL AMOW
POLDER
POLICE DES HAUTS-PAYS



## CRIMINALITE ENREGISTREE : ZONE DE POLICE vs TYPOLOGIE

POLITIEZONE ARRO IEPER
POLITIEZONE BRT
POLITIEZONE HEIST
POLITIEZONE K-L-M
POLITIEZONE MAASLAND
POLITIEZONE NOORDERKEMPEN
POLITIEZONE RUPEL
POLITIEZONE SCHELDE - LEIE
POLITIEZONE SPOORKIN
POLITIEZONE TARL
POLITIEZONE WESER-GÖHL
PZ BERINGEN/HAM/TESSENDERLO
PZ BERLARE/ZELE
PZ BILZEN/HOESELT/RIEMST
PZ BLANKENBERGE/ZUIENKERKE
PZ BOORTMEERBEEK-HAACHT-KEERBERGEN
PZ DENDERLEEUV/HAALTERT
PZ DRUIVENSTREEK
PZ ERPE-MERE/LEDE
PZ GETEVALLEI
PZ HAMME/WAASMUNSTER
PZ HAMONT-ACHEL/PELT
PZ HEUSDEN-ZOLDER
PZ LANAKEN/MAASMECHELEN



## CRIMINALITE ENREGISTREE : ZONE DE POLICE vs TYPOLOGIE

PZ LOMMEL
PZ NINOVE
PZ SCHELDEWAAS
PZ VOER EN DIJLE
PZ WETTEREN LAARNE WICHELEN
SAMSOM
VOORKEMPEN
ZONE BASSE MEUSE
ZONE DE POLICE DES 3 VALLEES
ZONE DES ARCHES
ZONE HAUTE-MEUSE
ZONE OUEST BRABANT WALLON
ZOTTEGEM HERZELE StLHOUTEM
ZP BERNISSART/PERUWELZ
ZP BINCHE-ANDERLUES-LERMES
ZP HAUTE SENNE



## CRIMINALITE ENREGISTREE : ZONE DE POLICE vs TYPOLOGIE

### Typologie de la zone: Catégorie 4

Figure criminelle/phénomène	Niveau	% 2021 - 2022	% 2022 - 2023	% 2023 - 2024
Vol de voiture	ZONE DE POLICE	300,0%	-75,0%	125,0%
	TYPLOGIE	16,7%	2,7%	3,1%
Vol de moto	ZONE DE POLICE	100,0%	50,0%	33,3%
	TYPLOGIE	30,1%	-6,7%	0,0%
Carjacking	ZONE DE POLICE	/	/	/
	TYPLOGIE	-28,1%	60,9%	-18,9%
Homejacking	ZONE DE POLICE	/	/	/
	TYPLOGIE	0,0%	30,0%	23,1%
Vol dans les garages	ZONE DE POLICE	200,0%	-100,0%	/
	TYPLOGIE	14,3%	-10,9%	-42,1%
Vol de vélomoteur	ZONE DE POLICE	0,0%	700,0%	-81,3%
	TYPLOGIE	32,4%	14,2%	-5,6%
Vol de vélo	ZONE DE POLICE	31,8%	-17,2%	-37,5%
	TYPLOGIE	16,2%	-2,6%	-15,3%
Cambriolage dans habitation	ZONE DE POLICE	53,1%	-34,7%	129,6%
	TYPLOGIE	33,4%	-7,3%	6,6%
Cambriolage ds entreprise ou commerce	ZONE DE POLICE	88,9%	-20,6%	0,0%
	TYPLOGIE	2,5%	2,2%	-10,3%
Cambriolage ds service public ou bâtiment administ	ZONE DE POLICE	214,3%	-22,7%	-41,2%
	TYPLOGIE	-2,3%	5,7%	-1,8%
Vol au bélier	ZONE DE POLICE	/	/	/
	TYPLOGIE	0,0%	80,0%	55,6%



## CRIMINALITE ENREGISTREE : ZONE DE POLICE vs TYPOLOGIE

Figure criminelle/phénomène	Niveau	% 2021 - 2022	% 2022 - 2023	% 2023 - 2024
Cambriolage dans bâtiment (total)	ZONE DE POLICE	69,8%	-30,6%	76,0%
	TYPOLOGIE	26,7%	-5,5%	3,9%
Vol à main armée	ZONE DE POLICE	-66,7%	-50,0%	300,0%
	TYPOLOGIE	4,1%	1,8%	-12,8%
Vol avec violence sans arme	ZONE DE POLICE	105,6%	-37,8%	34,8%
	TYPOLOGIE	25,1%	3,0%	-0,3%
Vol dans ou sur un véhicule	ZONE DE POLICE	84,8%	-58,8%	40,0%
	TYPOLOGIE	5,9%	-1,8%	2,5%
Sacjacking dans une voiture	ZONE DE POLICE	/	/	/
	TYPOLOGIE	0,0%	-100,0%	/
Vol d'armes et explosifs	ZONE DE POLICE	/	33,3%	-25,0%
	TYPOLOGIE	0,0%	4,0%	8,7%
Steaming	ZONE DE POLICE	/	/	/
	TYPOLOGIE	42,9%	-30,0%	0,0%
Arrachage de sac à main	ZONE DE POLICE	/	/	0,0%
	TYPOLOGIE	106,7%	-16,1%	-19,2%
Vol à l'arraché	ZONE DE POLICE	/	0,0%	33,3%
	TYPOLOGIE	87,3%	-28,7%	5,7%
Vol à la tire	ZONE DE POLICE	38,5%	-38,9%	27,3%
	TYPOLOGIE	65,5%	-7,5%	-20,6%
Vol à l'étalage	ZONE DE POLICE	15,1%	14,1%	-28,3%
	TYPOLOGIE	23,2%	4,6%	2,9%
Vol par ruse	ZONE DE POLICE	45,5%	-43,8%	0,0%
	TYPOLOGIE	14,8%	0,4%	-12,1%



## CRIMINALITE ENREGISTREE : ZONE DE POLICE vs TYPOLOGIE

Figure criminelle/phénomène	Niveau	% 2021 - 2022	% 2022 - 2023	% 2023 - 2024
Vol de métaux	ZONE DE POLICE	-16,7%	-20,0%	100,0%
	TYPOLOGIE	62,3%	-20,0%	-1,3%
Vol sur les chantiers	ZONE DE POLICE	0,0%	-20,0%	100,0%
	TYPOLOGIE	28,4%	-14,9%	-19,9%
Home-invasion	ZONE DE POLICE	/	-100,0%	/
	TYPOLOGIE	-12,5%	-14,3%	58,3%
Vol d'animaux	ZONE DE POLICE	0,0%	-100,0%	/
	TYPOLOGIE	-10,3%	16,4%	-2,1%
Vol de cargaison	ZONE DE POLICE	100,0%	-100,0%	/
	TYPOLOGIE	12,7%	26,8%	18,7%
Fraude de cartes de paiements	ZONE DE POLICE	650,0%	-83,3%	0,0%
	TYPOLOGIE	46,8%	-4,2%	-0,1%
Phishing	ZONE DE POLICE	281,3%	-49,2%	45,2%
	TYPOLOGIE	2,8%	-4,6%	16,9%
Ransomware	ZONE DE POLICE	0,0%	-100,0%	/
	TYPOLOGIE	-13,3%	23,1%	-32,8%
Shouldersurfing	ZONE DE POLICE	100,0%	-100,0%	/
	TYPOLOGIE	3,1%	19,4%	-47,5%
Skimming	ZONE DE POLICE	/	-85,7%	0,0%
	TYPOLOGIE	151,6%	29,5%	-38,6%
Violence contre les métiers d'intérêt général	ZONE DE POLICE	66,7%	40,0%	14,3%
	TYPOLOGIE	15,9%	-5,1%	7,7%
Viol collectif	ZONE DE POLICE	/	/	-100,0%
	TYPOLOGIE	12,0%	-3,6%	0,0%



## CRIMINALITE ENREGISTREE : ZONE DE POLICE vs TYPOLOGIE

Figure criminelle/phénomène	Niveau	% 2021 - 2022	% 2022 - 2023	% 2023 - 2024
Graffiti	ZONE DE POLICE	7,0%	-47,8%	-4,2%
	TYPLOGIE	48,6%	-14,2%	-1,1%
Dégradation de voiture	ZONE DE POLICE	-24,2%	-22,4%	16,7%
	TYPLOGIE	2,5%	1,6%	-2,7%
Rixe au couteau	ZONE DE POLICE	-50,0%	200,0%	100,0%
	TYPLOGIE	9,8%	-13,0%	-4,7%
VIF: physique, dans le couple	ZONE DE POLICE	0,0%	1,7%	14,8%
	TYPLOGIE	9,8%	2,8%	2,1%
VIF: physique, envers des descendants	ZONE DE POLICE	-33,3%	-33,3%	112,5%
	TYPLOGIE	5,4%	13,2%	5,4%
VIF: physique, envers d'autres membres	ZONE DE POLICE	-15,4%	-36,4%	42,9%
	TYPLOGIE	0,4%	7,5%	1,7%
VIF: sexuelle, dans le couple	ZONE DE POLICE	/	/	/
	TYPLOGIE	14,9%	9,3%	-11,9%
VIF: sexuelle, envers des descendants	ZONE DE POLICE	/	-100,0%	/
	TYPLOGIE	-58,3%	-72,9%	21,1%
VIF: sexuelle, envers d'autres membres	ZONE DE POLICE	/	/	/
	TYPLOGIE	-14,3%	41,7%	-17,6%
VIF: psychique, dans le couple	ZONE DE POLICE	61,1%	-55,2%	42,3%
	TYPLOGIE	-0,9%	-5,1%	-0,9%
VIF: psychique, envers des descendants	ZONE DE POLICE	0,0%	0,0%	100,0%
	TYPLOGIE	8,6%	-10,8%	5,9%
VIF: psychique, envers d'autres membres	ZONE DE POLICE	0,0%	400,0%	-60,0%
	TYPLOGIE	9,8%	16,1%	-6,5%



## CRIMINALITE ENREGISTREE : ZONE DE POLICE vs TYPOLOGIE

Figure criminelle/phénomène	Niveau	% 2021 - 2022	% 2022 - 2023	% 2023 - 2024
VIF: économique, dans le couple	ZONE DE POLICE	200,0%	33,3%	0,0%
	TYPOLOGIE	4,4%	-1,7%	-0,9%
VIF: économique, envers des descendants	ZONE DE POLICE	-100,0%	/	/
	TYPOLOGIE	-31,4%	-5,7%	54,5%
VIF: économique, envers d'autres membres	ZONE DE POLICE	-33,3%	-66,7%	100,0%
	TYPOLOGIE	20,1%	-5,7%	5,5%
Dopage humain	ZONE DE POLICE	0,0%	-100,0%	/
	TYPOLOGIE	-18,8%	-21,7%	11,1%
Engraissement illégal	ZONE DE POLICE	/	/	/
	TYPOLOGIE	-11,1%	-62,5%	0,0%
Vente de cocaïne	ZONE DE POLICE	-100,0%	/	-50,0%
	TYPOLOGIE	13,6%	13,0%	-17,2%
Import-export de cocaïne	ZONE DE POLICE	-100,0%	/	/
	TYPOLOGIE	25,0%	-18,6%	-19,3%
Production de drogues synthétiques	ZONE DE POLICE	-100,0%	/	100,0%
	TYPOLOGIE	-31,3%	-22,7%	5,9%
Import-export de drogues synthétiques	ZONE DE POLICE	0,0%	-50,0%	400,0%
	TYPOLOGIE	47,4%	21,4%	-23,5%
Vente de drogues synthétiques	ZONE DE POLICE	50,0%	-33,3%	150,0%
	TYPOLOGIE	14,4%	10,9%	-0,9%
Production de cannabis (culture)	ZONE DE POLICE	133,3%	-85,7%	200,0%
	TYPOLOGIE	-3,8%	-31,3%	-9,1%
Import-export de cannabis en grande quantité	ZONE DE POLICE	/	-100,0%	/
	TYPOLOGIE	33,3%	0,0%	25,0%



## CRIMINALITE ENREGISTREE : ZONE DE POLICE vs TYPOLOGIE

Figure criminelle/phénomène	Niveau	% 2021 - 2022	% 2022 - 2023	% 2023 - 2024
Vente de cannabis en grande quantité	ZONE DE POLICE	/	-100,0%	/
	TYPOLOGIE	26,1%	0,0%	-31,0%
Import-export d'héroïne	ZONE DE POLICE	/	/	-100,0%
	TYPOLOGIE	110,0%	19,0%	-56,0%
Vente-traffic d'héroïne	ZONE DE POLICE	/	/	/
	TYPOLOGIE	2,5%	-4,9%	-18,2%
Commerce et production d'arme à feu et mun.	ZONE DE POLICE	-100,0%	/	/
	TYPOLOGIE	-37,1%	2,6%	27,5%
Commerce et production d'arme non à feu	ZONE DE POLICE	/	/	/
	TYPOLOGIE	60,0%	-50,0%	175,0%
TEH - exploitation économique	ZONE DE POLICE	/	-75,0%	100,0%
	TYPOLOGIE	-4,8%	-10,0%	-11,1%
TEH - exploitation sexuelle	ZONE DE POLICE	0,0%	200,0%	-100,0%
	TYPOLOGIE	-17,5%	84,8%	17,2%
Violence physique (transport public)	ZONE DE POLICE	-60,0%	200,0%	83,3%
	TYPOLOGIE	25,2%	3,0%	12,3%
Violence physique (voie publique)	ZONE DE POLICE	36,4%	-21,3%	16,9%
	TYPOLOGIE	7,4%	6,2%	4,0%
Violence physique (autre endroit public)	ZONE DE POLICE	75,0%	14,3%	0,0%
	TYPOLOGIE	8,0%	14,8%	-11,7%
Violence physique (endroit accessible au public)	ZONE DE POLICE	56,5%	-8,3%	18,2%
	TYPOLOGIE	42,6%	5,6%	-4,4%
Violence sexuelle (transport public)	ZONE DE POLICE	-100,0%	/	0,0%
	TYPOLOGIE	-6,3%	16,7%	12,9%



## CRIMINALITE ENREGISTREE : ZONE DE POLICE vs TYPOLOGIE

Figure criminelle/phénomène	Niveau	% 2021 - 2022	% 2022 - 2023	% 2023 - 2024
Violence sexuelle (voie publique)	ZONE DE POLICE	-20,0%	-75,0%	500,0%
	TYPOLOGIE	6,2%	0,6%	6,5%
Violence sexuelle (autre endroit public)	ZONE DE POLICE	0,0%	0,0%	0,0%
	TYPOLOGIE	-15,1%	7,6%	3,5%
Violence sexuelle (endroit accessible au public)	ZONE DE POLICE	150,0%	-60,0%	250,0%
	TYPOLOGIE	31,3%	-9,9%	-1,4%
Violence psychique (transport public)	ZONE DE POLICE	-50,0%	300,0%	225,0%
	TYPOLOGIE	1,2%	29,3%	3,3%
Violence psychique (voie publique)	ZONE DE POLICE	9,8%	-6,0%	61,9%
	TYPOLOGIE	6,8%	7,8%	3,1%
Violence psychique (autre endroit public)	ZONE DE POLICE	-22,2%	0,0%	-14,3%
	TYPOLOGIE	-0,4%	14,9%	2,9%
Violence psychique (endroit accessible au public)	ZONE DE POLICE	-9,7%	-28,6%	150,0%
	TYPOLOGIE	11,7%	2,8%	8,3%
Vol à main armée (transport public)	ZONE DE POLICE	/	/	/
	TYPOLOGIE	75,0%	71,4%	-50,0%
Vol à main armée (voie publique)	ZONE DE POLICE	0,0%	-100,0%	/
	TYPOLOGIE	14,9%	10,4%	-12,9%
Vol à main armée (autre endroit public)	ZONE DE POLICE	/	/	/
	TYPOLOGIE	-42,9%	0,0%	25,0%
Vol à main armée (endroit accessible au public)	ZONE DE POLICE	-100,0%	/	100,0%
	TYPOLOGIE	-7,1%	-4,4%	-29,9%
Vol avec violence sans arme (transport public)	ZONE DE POLICE	/	/	0,0%
	TYPOLOGIE	31,8%	27,6%	10,8%



## CRIMINALITE ENREGISTREE : ZONE DE POLICE vs TYPOLOGIE

Figure criminelle/phénomène	Niveau	% 2021 - 2022	% 2022 - 2023	% 2023 - 2024
Vol avec violence sans arme (voie publique)	ZONE DE POLICE	33,3%	-25,0%	200,0%
	TYPLOGIE	12,0%	-3,0%	25,8%
Vol avec violence sans arme (autre endroit public)	ZONE DE POLICE	/	-50,0%	-100,0%
	TYPLOGIE	6,7%	9,4%	-17,1%
Vol avec violence sans arme (endr. acces. au pub.)	ZONE DE POLICE	25,0%	40,0%	-28,6%
	TYPLOGIE	38,4%	7,0%	-12,8%
Faux policiers	ZONE DE POLICE	/	-100,0%	/
	TYPLOGIE	-21,4%	86,4%	46,3%
Terrorisme, extrémisme et radicalisme	ZONE DE POLICE	-100,0%	/	100,0%
	TYPLOGIE	-16,3%	11,1%	37,5%
Cyberharcèlement	ZONE DE POLICE	-32,0%	20,6%	43,9%
	TYPLOGIE	0,0%	7,5%	6,1%
Fraude à l'identité	ZONE DE POLICE	12,5%	-11,1%	50,0%
	TYPLOGIE	4,2%	6,0%	-4,3%

# ***STATISTIQUES POLICIERES DE CRIMINALITE***

---

*LIEU DE PERPETRATION: ZONE DE POLICE*

**POLIZEIZONE WESER-GÖHL**

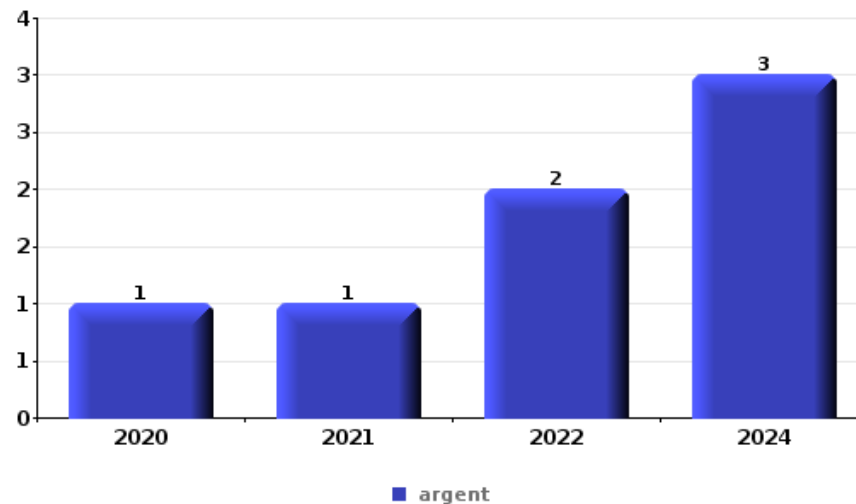
***PARTIE VI : OBJETS ET MOYENS DE TRANSPORT***



**POLIZEIZONE WESER-GÖHL**

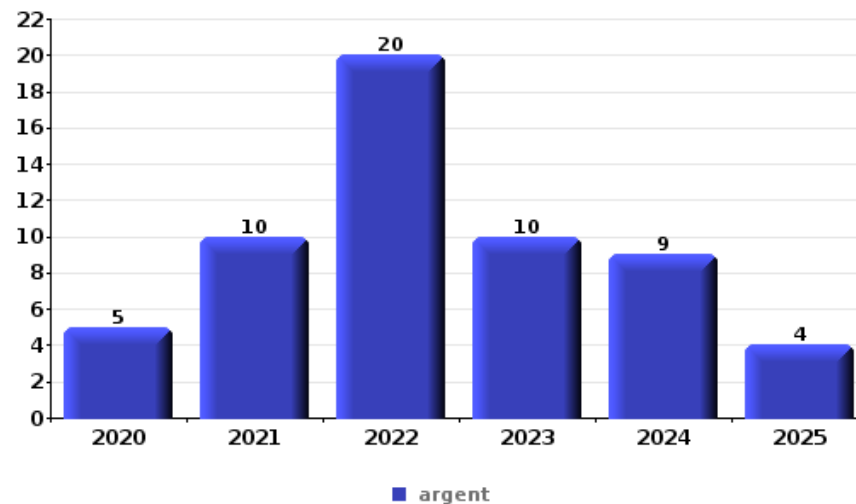
**Vol à main armée**

Top 5 Objets volés (sbd nombre de faits)		2020	2021	2022	2023	2024	2025
1	argent	1	1	2		3	
2	GSM et accessoires		1	1	1		1
3	portefeuille			1	1	1	
4	ordinateur et accessoires	1	1				
4	permis de conduire			1			1



**Vol dans ou sur un véhicule**

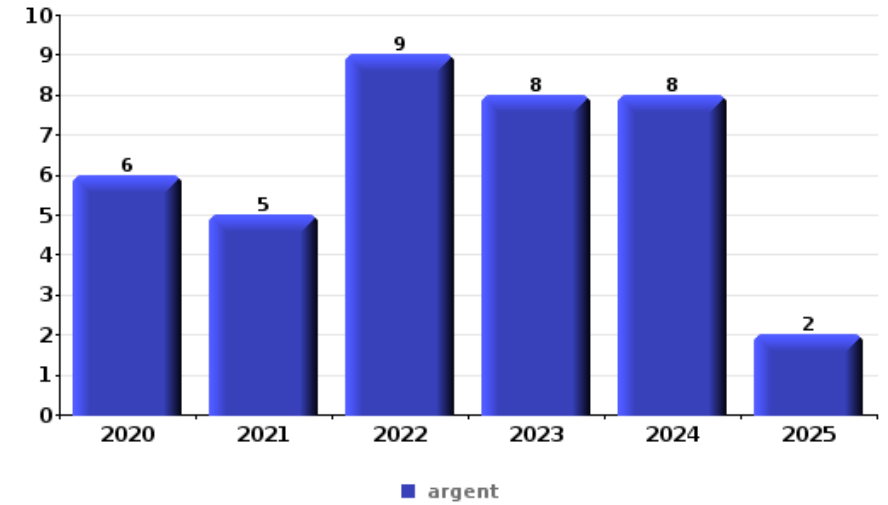
Top 5 Objets volés (sbd nombre de faits)		2020	2021	2022	2023	2024	2025
1	argent	5	10	20	10	9	4
2	carte bancaire / carte de crédit	1	5	15	4	13	5
2	permis de conduire	5	9	12	7	6	4
4	carte d'identité / passeport	6	7	10	8	5	5
5	portefeuille	5	8	14	2	6	1





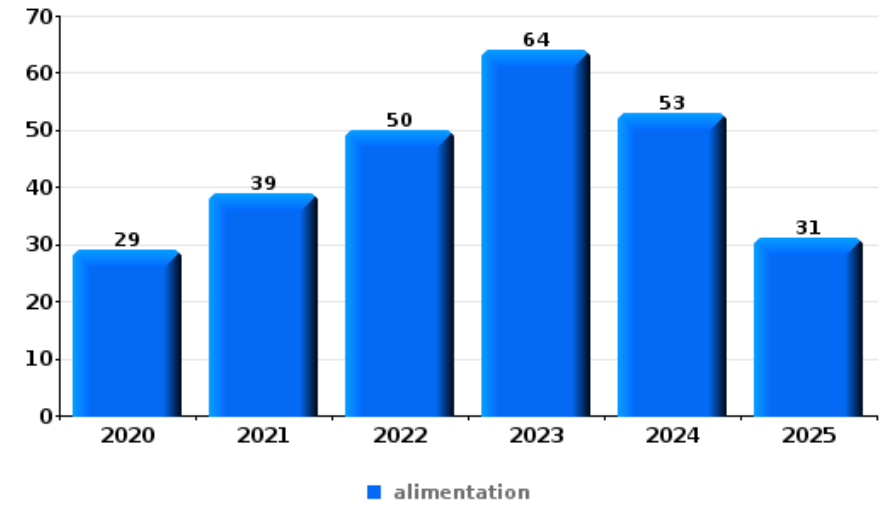
**Cambrionage ds entreprise ou commerce**

Top 5 Objets volés (sbd nombre de faits)		2020	2021	2022	2023	2024	2025
1	argent	6	5	9	8	8	2
2	coffre-fort / coffret (argent) / caisse		2	1	3	2	
2	métaux			1	1	4	2
2	ordinateur et accessoires	1	1	3	1	2	
5	alimentation	2		2	3		



**Vol à l'étalage**

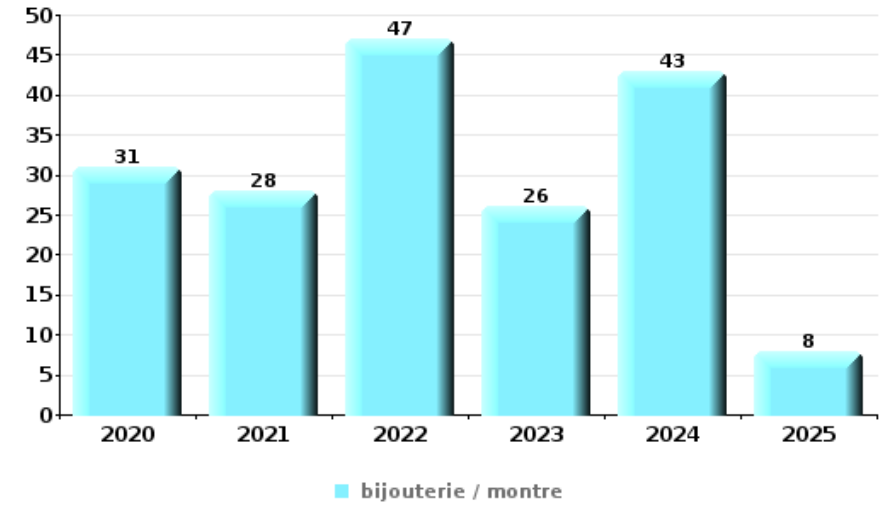
Top 5 Objets volés (sbd nombre de faits)		2020	2021	2022	2023	2024	2025
1	alimentation	29	39	50	64	53	31
2	tabac	11	36	39	40	10	1
3	parfum / produit de beauté	5	1	3	9	15	5
4	vêtement	2	4	3	5	3	2
5	ordinateur et accessoires	1	5	4	3	1	1





**Cambrilage dans habitation**

Top 5 Objets volés (sbd nombre de faits)		2020	2021	2022	2023	2024	2025
1	bijouterie / montre	31	28	47	26	43	8
2	argent	27	19	41	17	43	12
3	coffre-fort / coffret (argent) / caisse	6	6	5	3	7	
3	ordinateur et accessoires	6	1	11	4	4	1
3	vêtement	7	4	10	4	1	1



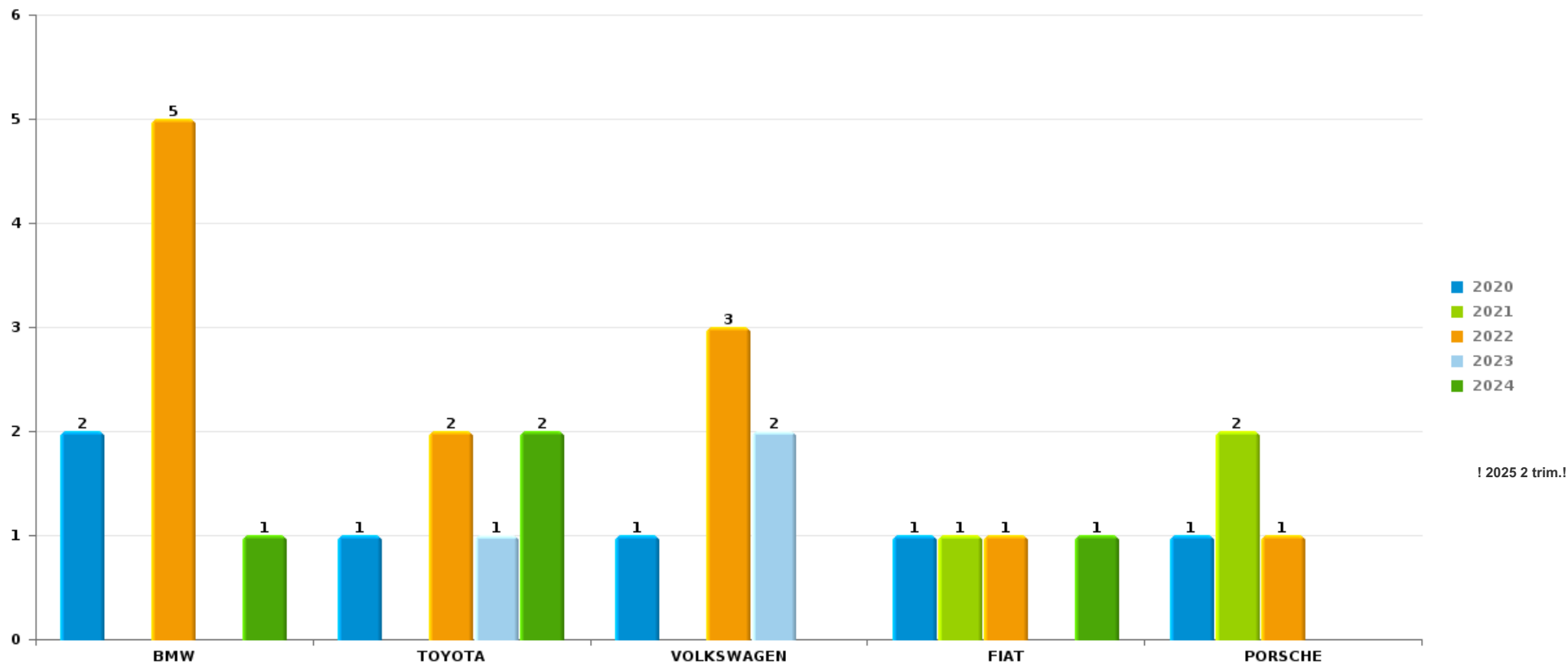
*Remarque: en ce qui concerne les objets, aucun total n'est reproduit étant donné que plusieurs objets peuvent avoir été volés lors d'un même fait.*



POLIZEIZONE WESER-GÖHL

Vol de voiture

Nombre de voitures volées par marque (Top 5)



# ***STATISTIQUES POLICIERES DE CRIMINALITE***

---

***LIEU DE PERPETRATION: ZONE DE POLICE***

**POLIZEIZONE WESER-GÖHL**

***PARTIE VII : SUSPECTS***



## Partie 1: Niveau FAITS (comptage du nombre de faits pour lesquels un certain type de suspect est impliqué)

### 1.1. Nombre d'infractions selon le sexe des suspects identifiés (par catégorie principale)

Étant donné que, tant un suspect identifié masculin qu'un suspect identifié féminin peuvent être impliqués lors d'un même fait, il est possible que la somme des colonnes «Hommes» et «Femmes» soit supérieure à la valeur de la colonne «Total...» (voir également la note méthodologique)

#### POLIZEIZONE WESER-GÖHL

2025

Catégorie principale / Sexe	Nombre total de faits avec au moins 1 suspect	Hommes	%	Femmes	%
Drogues	64	56	87,5%	7	10,9%
Vol et extorsion	43	33	76,7%	14	32,6%
Législation sur les étrangers	25	25	100,0%		
Armes et explosifs	24	22	91,7%	2	8,3%
Infr. contre l'autorité publique	21	18	85,7%	2	9,5%
Infr. contre l'intégrité physique	18	15	83,3%	5	27,8%
Dégradation de la propriété	16	15	93,8%	1	6,3%
Ivresse et alcool	15	14	93,3%		
Fraude	12	11	91,7%	1	8,3%
Infr. contre la sécurité publique	11	11	100,0%		
Infr. contre autres valeurs morales et sentiments	10	9	90,0%	1	10,0%
Infr. contre la foi publique	10	9	90,0%	1	10,0%
Environnement	5	5	100,0%		
Criminalité informatique	3	3	100,0%		
Code pénal social	2	1	50,0%	1	50,0%
Loi du football	2	2	100,0%		

## CRIMINALITE ENREGISTREE: SUSPECTS



Catégorie principale / Sexe	Nombre total de faits avec au moins 1 suspect	Hommes	%	Femmes	%
Marchand de sommeil	1	1	100,0%	1	100,0%
Protection de la personne	2	2	100,0%		
Carte d'identité	1			1	100,0%
Hormones et dopage	1	1	100,0%		
Infr. contre la famille	1	1	100,0%		
Infr. contre les moeurs	1	1	100,0%		
Infr. relative au statut juridique de l'enfant	1	1	100,0%		
Législation économique	1	1	100,0%		
Protection de la jeunesse	1			1	100,0%
Protection des revenus publics	1	1	100,0%		
Santé publique	1	1	100,0%		
<b>Total</b>	<b>293</b>	<b>259</b>	<b>88,4 %</b>	<b>38</b>	<b>13,0 %</b>



## 1.2. Nombre d'infractions selon le sexe des suspects identifiés (par figure criminelle)

Étant donné que, tant un suspect identifié masculin qu'un suspect identifié féminin peuvent être impliqués lors d'un même fait, il est possible que la somme des colonnes «Hommes» et «Femmes» soit supérieure à la valeur de la colonne «Total...» (voir également la note méthodologique)

### POLIZEIZONE WESER-GÖHL

2025

#### FC Vol moyen de transport

Figure criminelle / Sexe	Nombre total de faits avec au moins 1 suspect identifié	Hommes	%
Vol de voiture	1	1	100,0%
Total	PA	PA	PA

#### FC Vol autre

Figure criminelle / Sexe	Nombre total de faits avec au moins 1 suspect identifié	Hommes	%	Femmes	%
Vol avec violence sans arme	2	2	100,0%		
Vol à l'arraché	1	1	100,0%		
Vol à l'étalage	32	25	78,1%	11	34,4%
Vol par ruse	1	1	100,0%		
Vol de métaux	1	1	100,0%		
Total	PA	PA	PA	PA	PA

#### Criminalité ICT

Figure criminelle / Sexe	Nombre total de faits avec au moins 1 suspect identifié	Hommes	%
Phishing	3	3	100,0%
Total	PA	PA	PA

## CRIMINALITE ENREGISTREE: SUSPECTS



### FC Autre

Figure criminelle / Sexe	Nombre total de faits avec au moins 1 suspect identifié	Hommes	%
Violence contre les métiers d'intérêt général	1	1	100,0%
Dégradation de voiture	4	4	100,0%
<b>Total</b>	<b>PA</b>	<b>PA</b>	<b>PA</b>

### PH Violence intrafamiliale (VIF)

Figure criminelle / Sexe	Nombre total de faits avec au moins 1 suspect identifié	Hommes	%	Femmes	%
VIF: physique, dans le couple	5	3	60,0%	4	80,0%
VIF: physique, envers des descendants	1	1	100,0%		
VIF: physique, envers d'autres membres	1	1	100,0%		
VIF: sexuelle, dans le couple	1	1	100,0%		
VIF: psychique, dans le couple	7	6	85,7%	1	14,3%
VIF: psychique, envers des descendants	2	1	50,0%	1	50,0%
VIF: économique, envers d'autres membres	1	1	100,0%		
<b>Total</b>	<b>PA</b>	<b>PA</b>	<b>PA</b>	<b>PA</b>	<b>PA</b>

### PH Hormones et dopage

Figure criminelle / Sexe	Nombre total de faits avec au moins 1 suspect identifié	Hommes	%
Dopage humain	1	1	100,0%
<b>Total</b>	<b>PA</b>	<b>PA</b>	<b>PA</b>

## CRIMINALITE ENREGISTREE: SUSPECTS



### PH Drogues

Figure criminelle / Sexe	Nombre total de faits avec au moins 1 suspect identifié	Hommes	%	Femmes	%
Vente de cocaïne	1			1	100,0%
Import-export de drogues synthétiques	1	1	100,0%		
Vente de drogues synthétiques	1	1	100,0%		
Import-export de cannabis en grande quantité	1	1	100,0%		
Vente de cannabis en grande quantité	1	1	100,0%		
<b>Total</b>	<b>PA</b>	<b>PA</b>	<b>PA</b>	<b>PA</b>	<b>PA</b>

### PH Violence dans l'espace public

Figure criminelle / Sexe	Nombre total de faits avec au moins 1 suspect identifié	Hommes	%	Femmes	%
Violence physique (transport public)	1	1	100,0%		
Violence physique (voie publique)	11	9	81,8%	2	18,2%
Violence physique (autre endroit public)	1	1	100,0%		
Violence physique (endroit accessible au public)	1	1	100,0%		
Violence psychique (voie publique)	12	10	83,3%	2	16,7%
Violence psychique (autre endroit public)	2	1	50,0%		
Violence psychique (endroit accessible au public)	5	4	80,0%	1	20,0%
Vol avec violence sans arme (voie publique)	2	2	100,0%		
<b>Total</b>	<b>PA</b>	<b>PA</b>	<b>PA</b>	<b>PA</b>	<b>PA</b>

### PH Autre

Figure criminelle / Sexe	Nombre total de faits avec au moins 1 suspect identifié	Hommes	%	Femmes	%
Terrorisme, extrémisme et radicalisme	1	1	100,0%		
Cyberharcèlement	6	5	83,3%	1	16,7%
Fraude à l'identité	8	7	87,5%	1	12,5%
<b>Total</b>	<b>PA</b>	<b>PA</b>	<b>PA</b>	<b>PA</b>	<b>PA</b>

FPF/DGR/DRI/BIPOL - Statistiques policières de criminalité (date de clôture: 31/10/2025)

Les données pour les années 2001 jusqu'à 2014 ne sont plus publiées mais restent disponibles sur demande auprès du service BIPOL.

Les données pour 2025 ne concernent que le 1er semestre.





### 1.3. Nombre d'infractions selon l'âge des suspects identifiés (par catégorie principale)

Étant donné que, tant un suspect identifié mineur qu'un suspect identifié majeur peuvent être impliqués lors d'un même fait, il est possible que la somme des colonnes «Mineur» et «Majeur» soit supérieure à la valeur de la colonne «Total...» (voir également la note méthodologique)

#### POLIZEIZONE WESER-GÖHL

**2025**

Catégorie principale / Âge	Nombre total de faits avec au moins 1 suspect identifié	Mineur	%	Majeur	%
Drogues	64	2	3,1%	62	96,9%
Vol et extorsion	43	18	41,9%	26	60,5%
Armes et explosifs	24	4	16,7%	21	87,5%
Législation sur les étrangers	25	3	12,0%	22	88,0%
Infr. contre l'autorité publique	21			21	100,0%
Infr. contre l'intégrité physique	18	1	5,6%	17	94,4%
Dégradation de la propriété	16	2	12,5%	15	93,8%
Ivresse et alcool	15	1	6,7%	14	93,3%
Fraude	12			12	100,0%
Infr. contre la sécurité publique	11	1	9,1%	10	90,9%
Infr. contre autres valeurs morales et sentiments	10	2	20,0%	8	80,0%
Infr. contre la foi publique	10			10	100,0%
Environnement	5			5	100,0%
Criminalité informatique	3			3	100,0%
Code pénal social	2			2	100,0%
Loi du football	2			2	100,0%
Protection de la personne	2			2	100,0%
Carte d'identité	1			1	100,0%
Hormones et dopage	1			1	100,0%
Infr. contre la famille	1			1	100,0%
Infr. contre les moeurs	1	1	100,0%		
Infr. relative au statut juridique de l'enfant	1			1	100,0%
Législation économique	1			1	100,0%
Marchand de sommeil	1			1	100,0%
Protection de la jeunesse	1			1	100,0%
Protection des revenus publics	1			1	100,0%
Santé publique	1			1	100,0%
<b>Total</b>	<b>293</b>	<b>35</b>	<b>11,9%</b>	<b>261</b>	<b>89,1%</b>





## 1.4. Nombre d'infractions selon l'âge des suspects identifiés (par figure criminelle)

Étant donné que, tant un suspect identifié mineur qu'un suspect identifié majeur peuvent être impliqués lors d'un même fait, il est possible que la somme des colonnes «Mineur» et «Majeur» soit supérieure à la valeur de la colonne «Total...» (voir également la note méthodologique)

### POLIZEIZONE WESER-GÖHL

2025

#### FC Vol moyen de transport

Figure criminelle / Âge	Nombre total de faits avec au moins 1 suspect identifié	Majeur	%
<b>Vol de voiture</b>	1	1	100,0%
<b>Total</b>	PA	PA	PA

#### FC Vol autre

Figure criminelle / Âge	Nombre total de faits avec au moins 1 suspect identifié	Mineur	%	Majeur	%
<b>Vol avec violence sans arme</b>	2			2	100,0%
<b>Vol à l'arraché</b>	1			1	100,0%
<b>Vol à l'étalage</b>	32	16	50,0%	16	50,0%
<b>Vol par ruse</b>	1	1	100,0%	1	100,0%
<b>Vol de métaux</b>	1			1	100,0%
<b>Total</b>	PA	PA	PA	PA	PA

#### Criminalité ICT

Figure criminelle / Âge	Nombre total de faits avec au moins 1 suspect identifié	Majeur	%
<b>Phishing</b>	3	3	100,0%
<b>Total</b>	PA	PA	PA



### FC Autre

Figure criminelle / Âge	Nombre total de faits avec au moins 1 suspect identifié	Majeur	%
Violence contre les métiers d'intérêt général	1	1	100,0%
Dégradation de voiture	4	4	100,0%
<b>Total</b>	<b>PA</b>	<b>PA</b>	<b>PA</b>

### PH Violence intrafamiliale (VIF)

Figure criminelle / Âge	Nombre total de faits avec au moins 1 suspect identifié	Mineur	%	Majeur	%
VIF: physique, dans le couple	5			5	100,0%
VIF: physique, envers des descendants	1			1	100,0%
VIF: physique, envers d'autres membres	1			1	100,0%
VIF: sexuelle, dans le couple	1	1	100,0%		
VIF: psychique, dans le couple	7	1	14,3%	6	85,7%
VIF: psychique, envers des descendants	2			2	100,0%
VIF: économique, envers d'autres membres	1			1	100,0%
<b>Total</b>	<b>PA</b>	<b>PA</b>	<b>PA</b>	<b>PA</b>	<b>PA</b>

### PH Hormones et dopage

Figure criminelle / Âge	Nombre total de faits avec au moins 1 suspect identifié	Majeur	%
Dopage humain	1	1	100,0%
<b>Total</b>	<b>PA</b>	<b>PA</b>	<b>PA</b>



### PH Drogues

Figure criminelle / Âge	Nombre total de faits avec au moins 1 suspect identifié	Majeur	%
Vente de cocaïne	1	1	100,0%
Import-export de drogues synthétiques	1	1	100,0%
Vente de drogues synthétiques	1	1	100,0%
Import-export de cannabis en grande quantité	1	1	100,0%
Vente de cannabis en grande quantité	1	1	100,0%
<b>Total</b>	<b>PA</b>	<b>PA</b>	<b>PA</b>

### PH Violence dans l'espace public

Figure criminelle / Âge	Nombre total de faits avec au moins 1 suspect identifié	Majeur	%
Violence physique (transport public)	1	1	100,0%
Violence physique (voie publique)	11	11	100,0%
Violence physique (autre endroit public)	1	1	100,0%
Violence physique (endroit accessible au public)	1	1	100,0%
Violence psychique (voie publique)	12	12	100,0%
Violence psychique (autre endroit public)	2	2	100,0%
Violence psychique (endroit accessible au public)	5	5	100,0%
Vol avec violence sans arme (voie publique)	2	2	100,0%
<b>Total</b>	<b>PA</b>	<b>PA</b>	<b>PA</b>

### PH Autre

Figure criminelle / Âge	Nombre total de faits avec au moins 1 suspect identifié	Mineur	%	Majeur	%
Terrorisme, extrémisme et radicalisme	1			1	100,0%
Cyberharcèlement	6	1	16,7%	5	83,3%
Fraude à l'identité	8			8	100,0%
<b>Total</b>	<b>PA</b>	<b>PA</b>	<b>PA</b>	<b>PA</b>	<b>PA</b>





## Partie 2: Niveau SUSPECTS-FAIT (comptage du nombre de combinaisons suspect-fait)

### 2.1. Nombre de suspects-fait selon le sexe des suspects identifiés (TOP 5 des catégories principales)

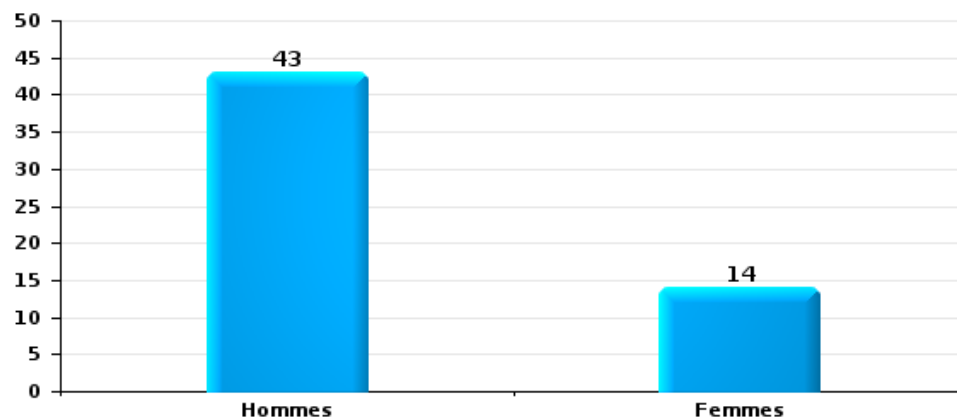
Lorsqu'un même suspect a commis plusieurs faits durant la période considérée, il est aussi comptabilisé plusieurs fois (voir également la note méthodologique)

#### POLIZEIZONE WESER-GÖHL

2025

#### Vol et extorsion

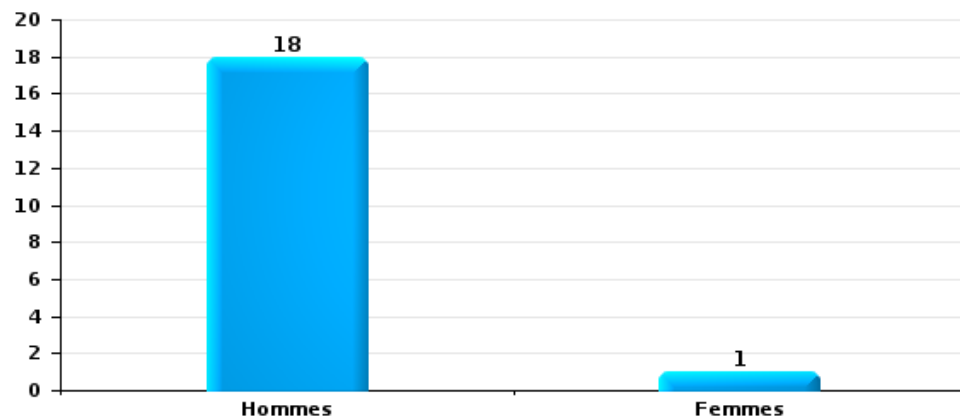
Nombre de suspects-fait selon le sexe





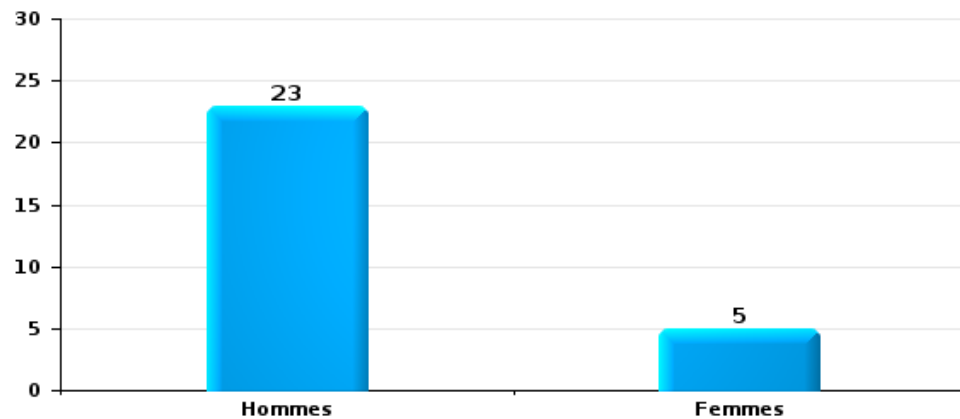
Dégradation de la propriété

Nombre de suspects-fait selon le sexe



Infr. contre l'intégrité physique

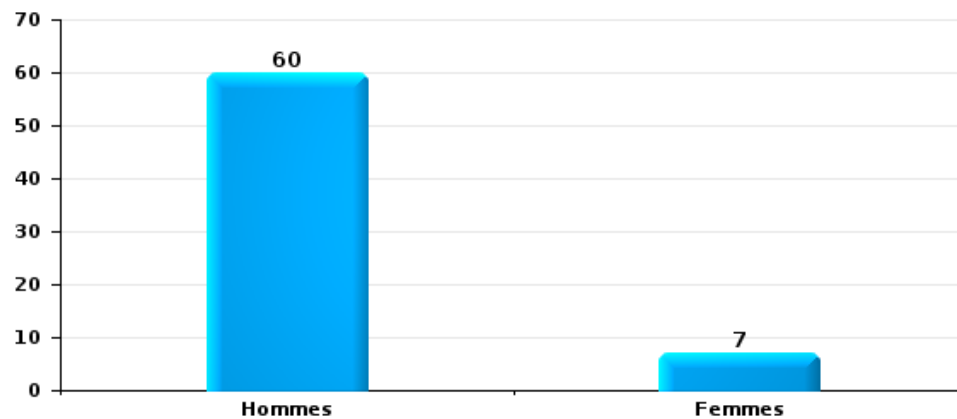
Nombre de suspects-fait selon le sexe





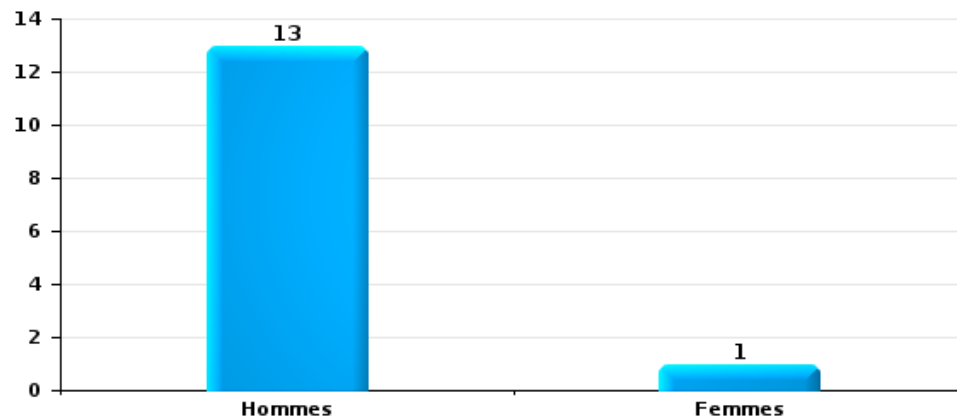
Drogues

Nombre de suspects-fait selon le sexe



Fraude

Nombre de suspects-fait selon le sexe





## 2.2. Nombre de suspects-fait selon le sexe des suspects identifiés (TOP 5 des figures criminelles)

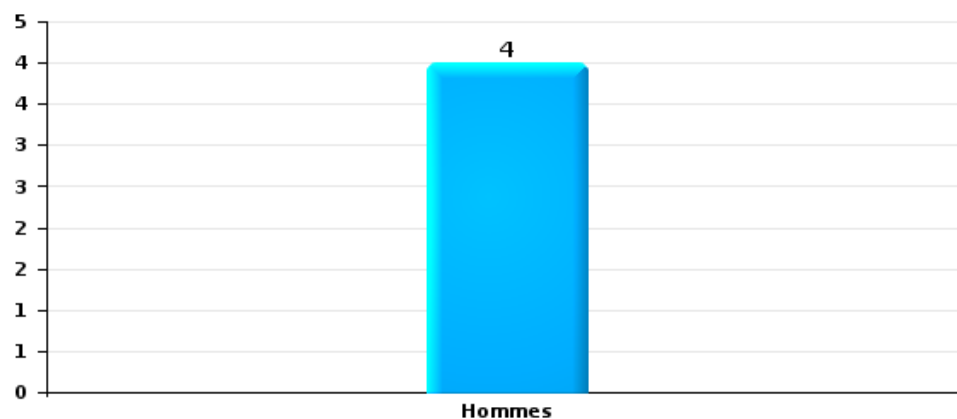
Lorsqu'un même suspect a commis plusieurs faits durant la période considérée, il est aussi comptabilisé plusieurs fois (voir également la note méthodologique)

### POLIZEIZONE WESER-GÖHL

2025

#### Dégradation de voiture

Nombre de suspects-fait selon le sexe





### 2.3. Nombre de suspects-fait selon l'âge des suspects identifiés (TOP 5 des catégories principales)

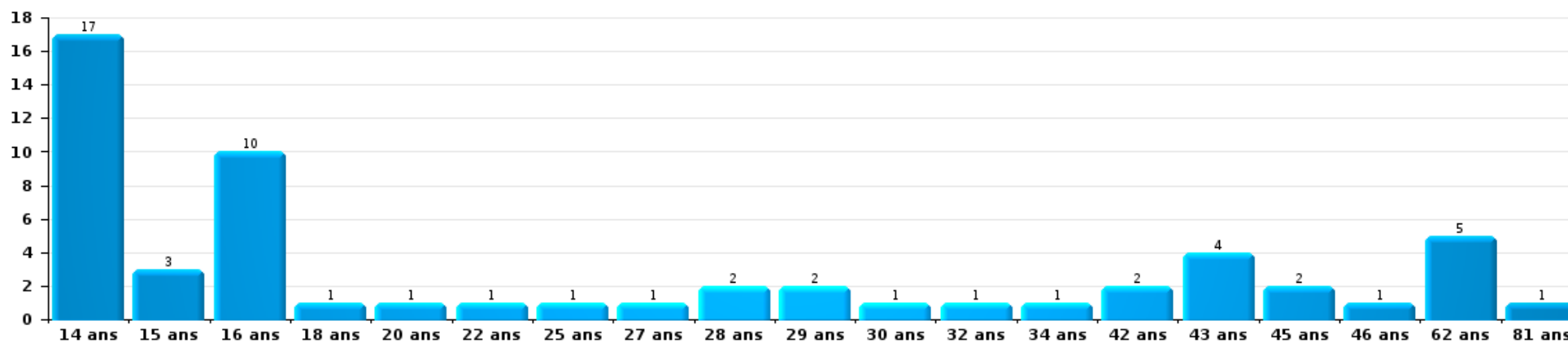
1) Lorsqu'un même suspect a commis plusieurs faits durant la période considérée, il est aussi comptabilisé plusieurs fois, qu'il ait le même âge ou non – 2) Les suspects au-dessous de 14 ans et à partir de 90 ans ne sont pas repris dans le tableau (voir également la note méthodologique)

#### POLIZEIZONE WESER-GÖHL

2025

Vol et extorsion

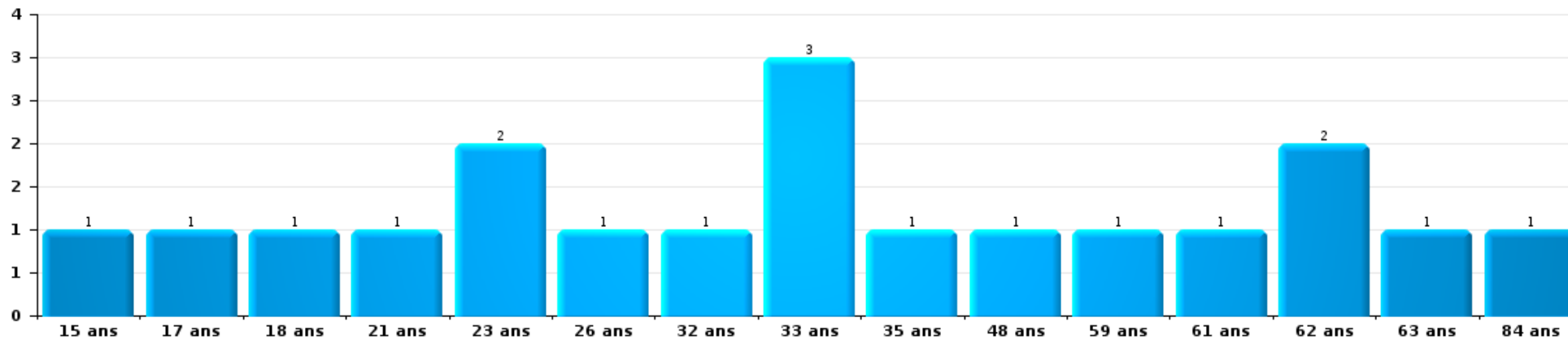
Nombre de suspects-fait par âge (chronologique)





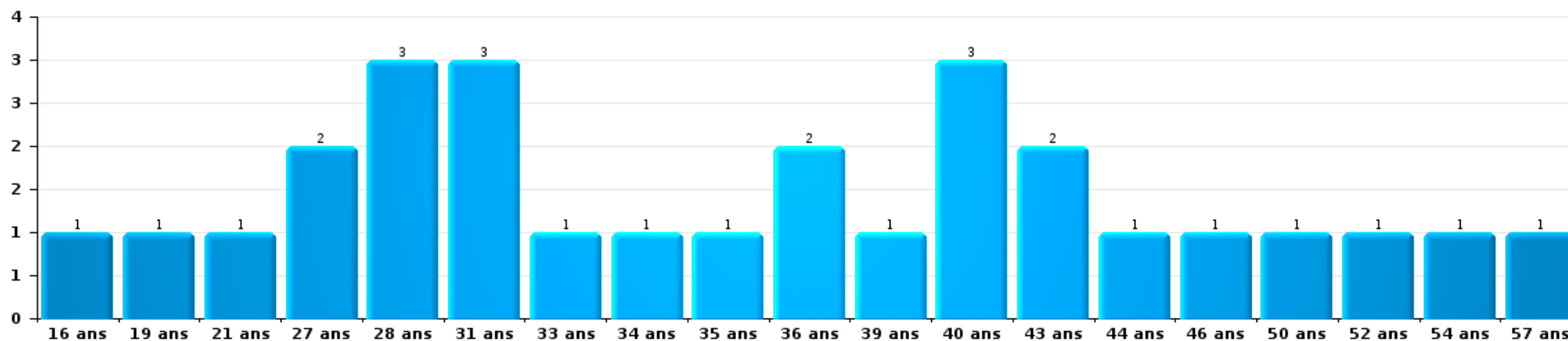
Dégradation de la propriété

Nombre de suspects-fait par âge (chronologique)



Infr. contre l'intégrité physique

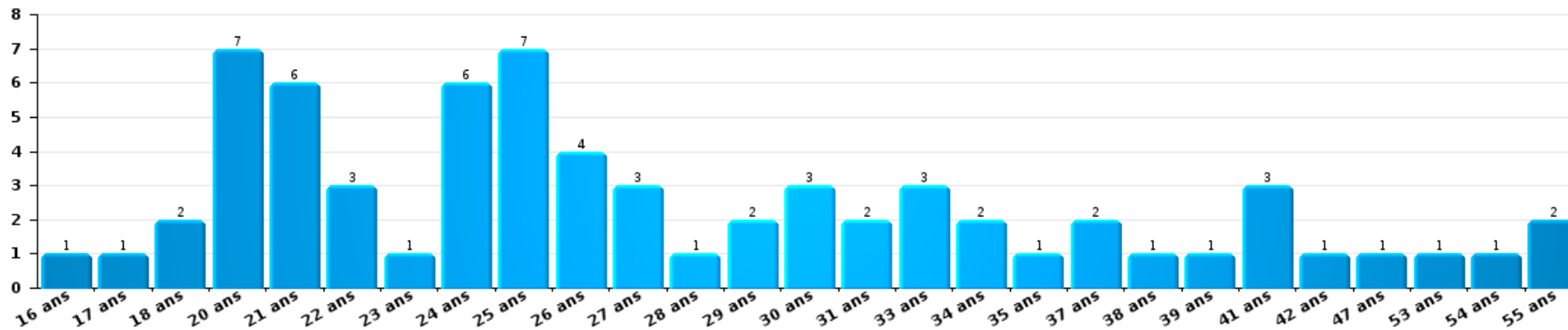
Nombre de suspects-fait par âge (chronologique)





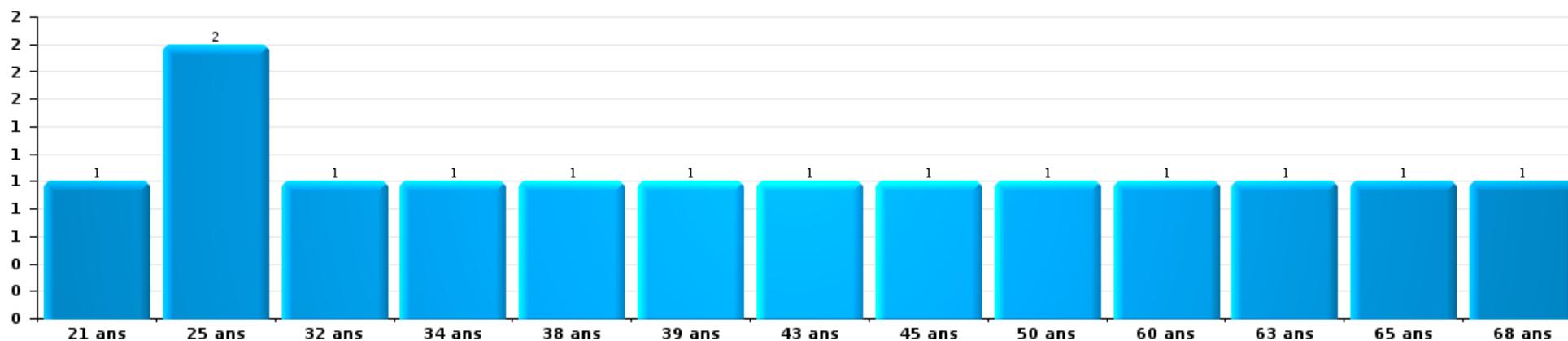
Drogues

Nombre de suspects-fait par âge (chronologique)



Fraude

Nombre de suspects-fait par âge (chronologique)





## 2.4. Nombre de suspects-fait selon l'âge des suspects identifiés (TOP 5 des figures criminelles)

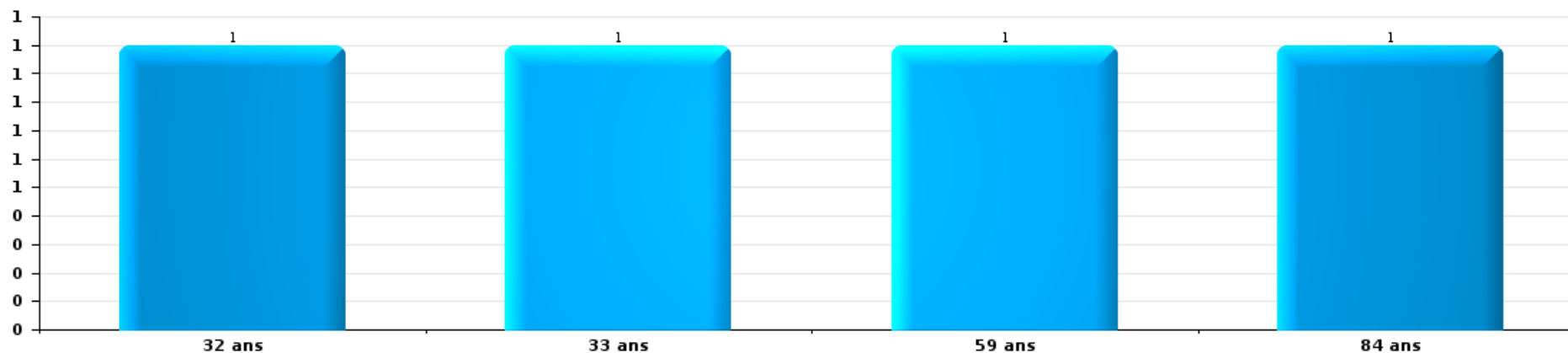
1) Lorsqu'un même suspect a commis plusieurs faits durant la période considérée, il est aussi comptabilisé plusieurs fois, qu'il ait le même âge ou non - 2) Les suspects au-dessous de 14 ans et à partir de 90 ans ne sont pas repris dans le tableau (voir également la note méthodologique)

### POLIZEIZONE WESER-GÖHL

2025

#### Dégradation de voiture

Nombre de suspects-fait par âge (chronologique)



# ***STATISTIQUES POLICIERES DE CRIMINALITE***

---

*LIEU DE PERPETRATION: ZONE DE POLICE*

**POLIZEIZONE WESER-GÖHL**

***ANNEXE I: DETAIL PAR CATEGORIE DE DELIT  
CODE PENAL***



**POLIZEIZONE WESER-GÖHL**

**Infraction Code pénal**

**Infr. contre l'intégrité physique**

			2000	2015	2016	2017	2018	2019	2020	2021	2022	2023	2024	2025
Assassinat	Infanticide (assassinat)	Tent.			1									
	Empoisonnement (assassinat)	Tent.				1						1		
	Autres	Acc.	1		1		1				1			1
		Tent.		2					1				3	1
<b>Sous-total</b>			<b>1</b>	<b>2</b>	<b>2</b>	<b>1</b>	<b>1</b>	<b>1</b>		<b>1</b>		<b>4</b>	<b>1</b>	<b>2</b>
Meurtre	Non spécifié	Tent.						1						
	Autres	Tent.		2	3	2		4		2	2	7	4	3
		Sous-total		2	3	2		5		2	2	7	4	3
Torture et maltraitance	Torture	Acc.			1		2							
	Traitement inhumain	Acc.		1	6		2	1			1		1	
	Traitement dégradant	Acc.		1									2	
	<b>Sous-total</b>				<b>2</b>	<b>7</b>		<b>4</b>	<b>1</b>			<b>1</b>		<b>3</b>
Coups et/ou blessures vol. en sphère familiale	Entre partenaires ou ex-partenaires	Acc.	17	28	42	54	56	68	56	57	58	56	67	32
		Tent.	1					1			1	1		
	Lors d'un différend familial en général	Acc.	22											
	Par les parents envers un mineur	Acc.	2	4	9	10	11	8	8	12	9	6	10	8
	Par les parents envers personne vulnérable	Acc.							2				1	
	Envers les parents	Acc.		7	7	3	10	7	4	9	8	3	5	4
	Envers d'autres ascendants directs ou collatéraux	Acc.	2	4	1	6	2	4	4	4	4	4	2	4
<b>Sous-total</b>			<b>44</b>	<b>43</b>	<b>59</b>	<b>73</b>	<b>79</b>	<b>88</b>	<b>74</b>	<b>82</b>	<b>80</b>	<b>68</b>	<b>87</b>	<b>45</b>



Infr. contre l'intégrité physique

			2000	2015	2016	2017	2018	2019	2020	2021	2022	2023	2024	2025
Coups et/ou blessures vol. hors sphère familiale	Inc.		1											
	Bagarres (=coups réciproques)	Acc.	19	28	15	17	18	31	16	28	37	26	30	20
		Tent.		1										
	Coups envers fonctionnaire de police	Acc.			1	2	1	1	1	1		2	2	
		Tent.				1								
	Envers un mineur par une pers. ayant autorité	Acc.	1	2	2	1	4	2		2	1	4	4	1
	Envers un mineur qualité de l'auteur inconnue	Acc.	10	1	4	5	5	6	2	8	15	10	19	8
		Tent.												1
	Envers pers. vulnérable par pers. ayant autorité	Acc.				1						1	2	
	Envers pers. vulnérable (qualité auteur inconnue)	Acc.									1	1		
	Envers un mineur par cohabitant sans rel. Autorité	Acc.									1	2		
	Coups envers personnel transport public	Acc.					3	2			1	2	1	
	Coups envers personnel autre service public	Acc.				1	1	1			1		1	
	Coups envers profession médicale	Acc.			1		1							
	Coups envers personnel institut d'enseignement	Acc.			1		1	1				2	3	
Non spécifié	Acc.	100	95	101	89	72	111	72	70	64	80	79	41	
	Tent.	13	1	5	4	5	4	4	4	1	2	2		3
	Sous-total		144	128	130	121	111	159	95	110	123	132	141	74
Abstention coupable	Acc.				2	3	4	2	1	2			5	
	Sous-total				2	3	4	2	1	2			5	
Autres infr. volontaires. c/ l'intégrité phys.	Privation de soins à enfant ou personne vulnérable	Acc.		1	1			1		1	1			
	Délaissement d'enfant ou personne vulnérable	Acc.	1	3	2	1	1	1	2	1	3			
	Abandon d'enfant dans le besoin	Acc.		1	1	2	1	1			1		1	
	Administration substances nuisibles	Acc.								1	2			
	Empoisonnement de denrées	Acc.											2	
	Entrave méchante à la circulation	Acc.	1	11	16	11	7	12	6	5	6	4	5	6
		Tent.				1				1				
Voies de faits et violences légères	Acc.	10	4	2	3	4		3				1	2	
	Sous-total		12	20	22	18	13	15	11	9	13	5	10	6
Infr. involontaires contre l'intégrité physique	Homicides involontaires	Acc.				1								
		Tent.												1
	Coups et/ou blessures involontaires	Acc.	16	7	7	6	9	4	1	3	6	4	9	2
	Administration involontaire substances nuisibles	Acc.			1									
	Abstention d'entretien enfant/personne vulnérable	Acc.											1	
Morsure de chien	Acc.	4	8	8	8	9	7	5	6	7	7	9	6	



Infr. contre l'intégrité physique

		2000	2015	2016	2017	2018	2019	2020	2021	2022	2023	2024	2025
	Sous-total	20	15	16	15	18	11	6	9	13	11	20	8
	Total	221	212	241	233	230	282	187	215	232	227	271	138



Infr. contre la liberté individuelle

			2000	2015	2016	2017	2018	2019	2020	2021	2022	2023	2024	2025
Prise d'otages	Acc.										1			
	Sous-total										1			
Enlèvement de mineur ou personne vulnérable	Enlèvement parental	Acc.			1		1	1	1	2	1			3
		Tent.					1							
	Autre enlèvement	Acc.			1			1	1	2				
		Tent.	1		2	4			1					
	Sous-total		1	2	6		1	3	3	4	1		3	
Détenition par un particulier	Acc.		4	3	4	2	2		2	1	3	5	3	
	Tent.		1											
	Sous-total		5	3	4	2	2		2	1	3	5	3	
	Total		6	5	10	2	3	3	5	5	5	5	6	



**Infr. contre les mœurs**

			2000	2015	2016	2017	2018	2019	2020	2021	2022	2023	2024	2025
Viol n'ayant pas causé la mort	Victime < 10a	Acc.	1	3			1	1	2					
		Tent.								1				
	Victime 10a - 14a	Acc.		3	6		2		2	3				
	Victime 14a - 16a	Acc.		6	1	3	1	1	1		2			
	Victime 16a - 18a	Acc.	1	3	2	5	2		2	2	1			
	Victime majeure	Acc.	4	6	5	2	5	2	7	4	2			
	Tent.			2	2	1	1	1						
	Sous-total		6	21	16	12	12	5	15	10	5			
Viol avec conséquence inconnue		Acc.	1				1		1		1	1		
		Sous-total	1				1		1		1	1		
Viol n'ayant pas causé la mort (nvCPS)	Victime < 16a	Acc.									2	3	9	1
	Victime 16a - 18a	Acc.									1	3	2	
	Victime majeure	Acc.									2	5	6	
		Tent.									1			1
	Sous-total									6	11	17	2	
Attentat à la pudeur avec violence / menace	Victime < 16a	Acc.	1	10	19	2		1			3			
		Tent.						2						
	Victime 16a - 18a	Acc.		2	5		1		2					
		Tent.					1							
Victime majeure	Acc.	1	2	4	4	7	3	6	4	2				
	Tent.													
	Sous-total		2	14	28	6	9	6	8	4	5			
Attentat à la pudeur sans violence / menace	Victime < 16a	Acc.	5	3	2	5	6	9	7	4	1			
		Tent.				1								
	Victime 16a - 18a	Acc.		1	2	1	1		2	2				
Victime âge inconnu	Acc.		1			1	1							
	Tent.													
	Sous-total		5	5	4	6	9	10	9	6	1			
Attentat à la pudeur non spécifié		Acc.	4			1	1	1						
		Sous-total	4			1	1	1						
Atteinte intégrité sexuelle sans mort (nvCPS)	Victime < 16a	Acc.									5	4	10	3
		Tent.											2	
	Victime 16a - 18a	Acc.									1		2	1
	Victime majeure	Acc.									3	2	10	2
	Tent.													
	Sous-total									9	6	24	6	

FPF/DGR/DRI/BIPOL - Statistiques policières de criminalité (date de clôture: 31/10/2025)  
 Les données pour les années 2001 jusqu'à 2014 ne sont plus publiées mais restent disponibles sur demande auprès du service BIPOL.  
 Les données pour 2025 ne concernent que le 1er semestre.



**Infr. contre les mœurs**

			2000	2015	2016	2017	2018	2019	2020	2021	2022	2023	2024	2025
Atteinte intégrité sex.-indéterminé (nvCPS)	Acc.									1				
	Sous-total									1				
Pornographie enfantine	Détention	Acc.		1	30	4		3	5	5	1		1	
	Tent.										1			
	Distribution	Acc.			2	8	5	7	5	15				
	Accès pornographie enfantine via technologie	Acc.		4	8						1			
	Non spécifié	Acc.							1	1				
	Sous-total			5	40	12	5	10	11	21	3		1	
Pornographie	Acc.		2							6				
	Sous-total		2							6				
Incitation à la débauche	Victime mineure	Acc.			3		1	1						
	Non spécifié	Tent.						1						
		Sous-total			3		1	2						
Exploitation de la débauche d'autrui	Victime mineure	Acc.					1							
	Victime majeure	Acc.					1			1	1			
	Age victime inconnu	Acc.	1											
		Sous-total	1				2				1	1		
Outrage public aux bonnes mœurs	Actions (exhibitionnisme, etc.)	Acc.	4	3	7	3	1	3	4	1	3			
	Ecrits, images, objets	Acc.	2	4	5	2	4	2			2			
	Exhibitionnisme (nvCPS)	Acc.									1	2	5	2
	Contenu pornographique extrême ou violent (nvCPS)	Acc.										1	1	
		Sous-total	6	7	12	5	5	5	4	1	6	3	6	2
Voyeurisme	Observation/enregistrement de nudité ou intimité	Acc.		1	2	1		2	4		1			
	Diffusion enregistrement nudité ou intimité	Acc.				2		1	1	3	3			
	Non spécifié	Acc.							1					
		Sous-total		1	2	3		3	6	3	4			
Voyeurisme via moyen technique ou autre (nvCPS)	Victime < 16a	Acc.												1
	Victime majeure	Acc.										1		
		Sous-total										1		1
Diffusion de contenu à caractère sexuel (nvCPS)	Victime < 16a	Acc.									1		2	
	Victime majeure	Acc.											1	1
		Sous-total									1		3	1



Infr. contre les mœurs

			2000	2015	2016	2017	2018	2019	2020	2021	2022	2023	2024	2025
Diffusion contenu sex. but méchant/lucrat. (nvCPS)	Victime < 16a	Acc.									1			1
	Victime 16a - 18a	Acc.											1	
	Victime majeure	Acc.											1	2
		Sous-total									1		2	3
Grooming offline - sans ICT (nvCPS)	Victime < 16a	Acc.											1	
		Sous-total											1	
Images d'abus sexuels de mineurs (nvCPS)	Production/diffusion images abus sexuels (nvCPS)	Acc.									5	3	2	
	Détention/acquisition images abus sexuels (nvCPS)	Acc.									2	3	4	
	Images abus sexuels de mineurs-indéterminé (nvCPS)	Acc.							1			1		
		Sous-total							1		7	7	6	
		Total	27	53	105	45	45	42	55	53	50	29	60	15



**Infr. contre autres valeurs morales et sentiments**

			2000	2015	2016	2017	2018	2019	2020	2021	2022	2023	2024	2025	
Harcèlement	Harcèlement par téléphone (OLD)	Acc.	8												
		Acc.	14	73	83	87	75	75	89	81	74	65	102	57	
		Tent.	1												
		Sous-total	23	73	83	87	75	75	89	81	74	65	102	57	
Violation de sépulture		Acc.		4			2	1	1						
		Sous-total		4			2	1	1						
Violation du secret professionnel		Acc.		1	1	1	1	1			1	1	1		
		Sous-total		1	1	1	1	1			1	1	1		
Atteinte à l'honneur	Calomnie et diffamation	Acc.	14	9	21	11	5	4	15	14	18	14	16	11	
	Déclaration calomnieuse	Acc.		2	11	2	2	6	4	4	3	3	3	3	
	Imputation calomnieuse	Acc.	5	4	11	6	13	12	3	6	5	8	12	7	
	Divulgation méchante	Acc.	4	4	9	5	3	5	4	5	5	1	3	4	
	Injures (Délit)	Acc.	11	26	61	47	45	37	47	26	41	28	66	36	
	Non spécifié	Acc.							1						
	Tent.	3													
Sous-total		37	45	113	71	68	64	74	55	72	54	100	61		
Vie privée	Intrusion de nuit	Acc.	2											1	
		Acc.	11	14	25	14	11	28	12	17	10	6	10	6	
		Tent.	2	1			1							1	
		Acc.	2	1	5	6		1	1	1	1			1	
		Tent.												1	
Sous-total		17	16	30	20	12	29	13	18	11	6	13	7		
Tapage nocturne		Acc.	42	2	7	5	5	3	11	5	7	1	7	1	
		Sous-total	42	2	7	5	5	3	11	5	7	1	7	1	
Violation de communication par particulier		Acc.						1							
		Sous-total						1							
Abus faiblesses de personnes		Acc.		1								1	1		
		Sous-total		1								1	1		
Vie privée mœurs: publication identité victime		Acc.		1						1					
		Sous-total		1						1					
Cyberlokkig (leurre de mineur par ICT)		Acc.		7	28										
		Sous-total		7	28										

FPF/DGR/DRI/BIPOL - Statistiques policières de criminalité (date de clôture: 31/10/2025)  
 Les données pour les années 2001 jusqu'à 2014 ne sont plus publiées mais restent disponibles sur demande auprès du service BIPOL.  
 Les données pour 2025 ne concernent que le 1er semestre.



**Infr. contre autres valeurs morales et sentiments**

			2000	2015	2016	2017	2018	2019	2020	2021	2022	2023	2024	2025
Occupation bien d'autrui (squatter)	Pénétrer / occuper / séjourner (bien non habité)	Acc.					2				1			
	Pénétrer / occuper / séjourner (bien habité)	Acc.								1				
		Sous-total					2			1	1			
		Total	119	150	262	184	165	174	188	161	166	128	224	126



Infr. relative au statut juridique de l'enfant

			2000	2015	2016	2017	2018	2019	2020	2021	2022	2023	2024	2025
Non-représentation d'enfants	Par les parents	Acc.	5	3	5	10	12	6	9	10	12	7	7	8
	Par une personne qui en a la charge	Acc.		2		3				1				
		Sous-total	5	5	5	13	12	6	9	11	12	7	7	8
		Total	5	5	5	13	12	6	9	11	12	7	7	8



Vol et extorsion

			2000	2015	2016	2017	2018	2019	2020	2021	2022	2023	2024	2025
Vol avec circ. aggr.	Avec violence	Acc.	17	17	5	6	9	8	4	8	8	8	8	5
		Tent.	11	2	2	1	1	2	1	1		1	1	
	Sans violence	Acc.	354	286	218	192	223	217	136	106	156	109	185	55
		Tent.	110	101	89	92	62	105	97	54	72	41	69	26
	<b>Sous-total</b>			<b>492</b>	<b>406</b>	<b>314</b>	<b>291</b>	<b>295</b>	<b>332</b>	<b>238</b>	<b>169</b>	<b>236</b>	<b>159</b>	<b>263</b>
Vol sans circ. aggr.	Avec violence	Acc.	5	9		4	10	2		5	8	6	10	3
		Tent.				1		3			1		1	
	Sans violence, Vol à la tire	Acc.	10	27	10	9	12	25	13	13	15	8	11	6
		Tent.						1	1			2		
	Sans violence, Vol d'usage	Acc.	4	3	1		2	2	1	2	2		3	1
		Acc.	18	7	8	19	8	6	7	8	10	6	11	
	Sans violence, Vol domestique	Tent.			1									
		Inc.	1											
	Sans violence	Acc.	436	402	329	336	321	314	216	252	318	298	250	141
		Tent.	12	4	12	12	9	12	7	4	9	8	6	4
<b>Sous-total</b>			<b>486</b>	<b>452</b>	<b>361</b>	<b>381</b>	<b>362</b>	<b>365</b>	<b>245</b>	<b>284</b>	<b>363</b>	<b>328</b>	<b>292</b>	<b>155</b>
Vol non spécifié	Acc.		117	1	1	1				2	1	2		1
		Tent.	40											
	<b>Sous-total</b>			<b>157</b>	<b>1</b>	<b>1</b>	<b>1</b>				<b>2</b>	<b>1</b>	<b>2</b>	<b>1</b>
Extorsion	Acc.		2	9	33	7	8	6	4	6	16	7	8	3
		Tent.			5		2	6	7	5	8	3	5	2
	<b>Sous-total</b>			<b>2</b>	<b>9</b>	<b>38</b>	<b>7</b>	<b>10</b>	<b>12</b>	<b>11</b>	<b>11</b>	<b>24</b>	<b>10</b>	<b>13</b>
Maraudage	Acc.	2												
	<b>Sous-total</b>		<b>2</b>											
<b>Total</b>			<b>1.139</b>	<b>868</b>	<b>714</b>	<b>680</b>	<b>667</b>	<b>709</b>	<b>494</b>	<b>466</b>	<b>624</b>	<b>499</b>	<b>568</b>	<b>247</b>



**Fraude**

			2000	2015	2016	2017	2018	2019	2020	2021	2022	2023	2024	2025
Blanchiment d'argent	Acc.			2	2	1		5	2	13	15	11	8	8
	Tent.													1
	Sous-total			2	2	1		5	2	13	15	11	8	9
Recel	Recel simple	Acc.	1	4	1	4	1	4	1		2	4		2
		Tent.			1									
	Recel qualifié	Acc.		1		2	2					1		
	Non spécifié	Acc.	1				1		1	1				
	Sous-total		2	5	2	6	4	4	2	1	2	5		2
Grivèlerie	Carburant / lubrifiant	Acc.	6	3	1	1		6		6	4	6	1	1
	Boissons et aliments	Acc.	2	1	1	1	6	1			5	1	1	2
	Voiture de location	Acc.	1	2	3	2	1		3		2			
	Logements	Acc.			2	1			2			1	1	
	Non spécifié	Acc.	2											
Sous-total		11	6	7	5	7	7	5	6	11	8	3	3	
Détournement et destruction frauduleuse	Cel frauduleux	Acc.	10	4	12	4	13	6	9	17	7	6	19	8
	D'argent, de papiers, etc.	Acc.	1	5	5	6	4	3	1	5	3		4	
	D'objets saisis	Acc.	3	3	3	1	5	1	2	1		1		1
		Tent.		1										
	De biens mobiliers des époux	Acc.	1				1							
	D'héritage	Acc.							1					
	Non spécifié	Acc.	5		2		1	1				2		
Sous-total		20	13	22	11	24	11	13	23	10	9	23	9	
Escoquerie	Fraude par internet	Acc.		42	19	14	32	63	105	110	104	65	85	57
		Tent.		1	2	5	3	10	15	8	6		2	2
	Escoquerie sans internet	Acc.		5	4	5	10	37	18	21	17	6	14	12
		Tent.			1	2	4	30	5	6	4	2		2
	Non spécifié	Acc.	14											
		Tent.	3											
	Sous-total		17	48	26	26	49	140	143	145	131	73	101	73

FPF/DGR/DRJ/BIPOL - Statistiques policières de criminalité (date de clôture: 31/10/2025)  
 Les données pour les années 2001 jusqu'à 2014 ne sont plus publiées mais restent disponibles sur demande auprès du service BIPOL.  
 Les données pour 2025 ne concernent que le 1er semestre.



**Fraude**

			2000	2015	2016	2017	2018	2019	2020	2021	2022	2023	2024	2025	
Tromperie	Marchandises vendues / travail fourni	Acc.	4	16	7	11	17	1	1	4	1	2	4	1	
		Tent.	1			3	2		2	1		1			
	Monnaies	Acc.	6	17	38	27	24	1	3	1	1			2	1
		Tent.	1	7	5	5	10	1				1			
	Endossement frauduleux de factures	Acc.		1	1	2	1		1				1		
		Tent.			3										
<b>Sous-total</b>			<b>12</b>	<b>41</b>	<b>54</b>	<b>48</b>	<b>54</b>	<b>3</b>	<b>7</b>	<b>6</b>	<b>3</b>	<b>4</b>	<b>6</b>	<b>2</b>	
Abus de confiance et infr. apparentées	Abus de confiance	Acc.	25	22	16	24	24	29	25	32	20	20	45	10	
		Tent.	5			1				1					
	Abus des faiblesses	Acc.		4	1	1	1			1	1	1	1	1	
<b>Sous-total</b>			<b>30</b>	<b>26</b>	<b>17</b>	<b>26</b>	<b>25</b>	<b>29</b>	<b>25</b>	<b>34</b>	<b>21</b>	<b>21</b>	<b>46</b>	<b>10</b>	
Abus de biens sociaux	Par des sociétés	Acc.						1							
	Autres	Acc.		3	2	2					2				
<b>Sous-total</b>				<b>3</b>	<b>2</b>	<b>2</b>		<b>1</b>			<b>2</b>				
Infr. liées à l'insolvabilité	Par des tiers	Acc.											1		
	Par le débiteur	Acc.						2				2	1		
	Non spécifié	Acc.	3					2	1			2	1		
<b>Sous-total</b>			<b>3</b>					<b>4</b>	<b>1</b>			<b>4</b>	<b>3</b>		
Insolvabilité frauduleuse		Acc.						2				1			
<b>Sous-total</b>								<b>2</b>				<b>1</b>			
Chèques sans provision		Acc.	5												
<b>Sous-total</b>			<b>5</b>												
<b>Total</b>			<b>100</b>	<b>144</b>	<b>132</b>	<b>125</b>	<b>163</b>	<b>206</b>	<b>198</b>	<b>228</b>	<b>195</b>	<b>136</b>	<b>190</b>	<b>108</b>	



Dégradation de la propriété

			2000	2015	2016	2017	2018	2019	2020	2021	2022	2023	2024	2025
Incendie volontaire	Dans lieu habité (de jour)	Acc.						1	1		1	1		
	Dans lieu habité (de nuit)	Acc.		1		1	1	1	2	1				2
		Tent.						1						
	Dans un autre lieu (de jour)	Acc.		1	3		3	3	2	1	9	3	1	4
	Dans un autre lieu (de nuit)	Acc.	2	1	4		1	2	5	5	3	2		1
		Tent.							1		2			
	Dans un autre lieu (moment indéterminé)	Acc.	3	1		2	1	1	1				3	
	Tent.		1							1				
	Non spécifié	Acc.	2											
		Sous-total	7	5	7	3	6	9	12	8	15	9	1	7
Destruction par explosion volontaire	Dans lieu habité (de nuit)	Acc.					1							
	Dans un autre lieu (de jour)	Acc.	1			4								
		Sous-total	1			4	1							
Incendie involontaire		Acc.	17	10	8	15	11	8	4	6	10	3	12	7
		Sous-total	17	10	8	15	11	8	4	6	10	3	12	7
Destruction, dénaturation, dégradation	Avec circ. aggr.	Acc.	24	7	5	4	2	1	1	2	3	1	1	
	Destruction de biens agricoles	Acc.					3							
	Non spécifié	Acc.	53	1										
		Tent.	5											
		Sous-total	82	8	5	4	5	1	1	2	3	1	1	
Vandalisme	Sur véhicules	Acc.	74	137	157	139	120	149	94	154	122	88	107	53
		Tent.						2			1			
	Sur autres biens mobiliers	Inc.	1											
		Acc.	131	30	31	35	31	40	30	19	30	15	21	11
	Graffitis	Acc.	4	19	49	7	6	31	140	42	43	25	23	15
	Autres détériorations sur biens immobiliers	Acc.	32	118	113	86	140	136	79	112	106	88	119	57
		Tent.											1	
Dégradation de clôture	Acc.	1	6	6	4	4	5	4	3	7	2	8	3	
		Sous-total	243	310	356	271	301	363	347	330	309	218	279	139
		Total	350	333	376	297	324	381	364	346	337	231	293	153



Infr. contre la Sécurité de l'Etat

			2000	2015	2016	2017	2018	2019	2020	2021	2022	2023	2024	2025
Sûreté intérieure de l'Etat		Acc.	1	1										
		Sous-total	1	1										
Terrorisme	Groupe terroriste	Acc.					2	1	4				1	
		Sous-total					2	1	4				1	
		Total	1	1			2	1	4				1	



Infr. contre la sécurité publique

			2000	2015	2016	2017	2018	2019	2020	2021	2022	2023	2024	2025
Organisation criminelle	Acc.			1				1		3			1	
	Sous-total			1				1		3			1	
Association de malfaiteurs	Acc.	1	1	4		5	3	4	1	1	1	7	1	
	Sous-total	1	1	4		5	3	4	1	1	1	7	1	
Evasion de prisonniers	Evasion qualifiée	Tent.	1											
	Non-respect surveillance électronique	Acc.		1	2	4	3		1		1	2	2	
	Non spécifié	Acc.										1		
	Sous-total		1	1	2	4	3		1		1	3	2	
Menaces	Menace d'attentat	Acc.	2		1					1			1	
	Verbales	Acc.	84	72	85	84	57	74	63	58	52	56	77	32
	Ecrites	Acc.	3	47	19	21	29	36	17	24	16	20	29	13
	Par gestes, emblèmes	Acc.	13	24	28	30	26	21	25	30	30	29	31	17
	Alerte à la bombe	Acc.	3	1	2	1	7	2		3	2	1	1	
		Acc.	4		1									
	Non spécifié	Tent.	13											
	Sous-total	122	144	136	136	119	133	105	116	100	106	139	62	
	Total	124	150	138	145	125	138	107	120	102	116	143	62	

FPF/DGR/DRI/BIPOL - Statistiques policières de criminalité (date de clôture: 31/10/2025)  
 Les données pour les années 2001 jusqu'à 2014 ne sont plus publiées mais restent disponibles sur demande auprès du service BIPOL.  
 Les données pour 2025 ne concernent que le 1er semestre.



Infr. contre l'autorité publique

			2000	2015	2016	2017	2018	2019	2020	2021	2022	2023	2024	2025
Violence c/ personnes investies autorité publique	Acc.		2	10	4	3	4		1	2	3	1	1	1
	Tent.		1											
	Sous-total		3	10	4	3	4		1	2	3	1	1	1
Rébellion	Rébellion armée	Acc.		2		1		1	1			1	1	
	Rébellion non armée	Acc.	6	24	15	13	14	20	19	14	14	14	7	10
	Non spécifié	Tent.	3									1		
	Sous-total		9	26	15	14	14	21	20	14	14	16	8	10
Outrages	Acc.		6	27	19	23	26	21	20	21	16	10	16	11
	Tent.		1											
	Sous-total		7	27	19	23	26	21	20	21	16	10	16	11
Refus de coopération (informatique et télécom)	Acc.							1						
	Sous-total							1						
Autres infractions	Bris de scellés	Acc.	1	1						1				
	Industrie, commerce et enchères publiques	Acc.									1			
	Sous-total		1	1						1	1			
Total			20	64	38	40	44	43	41	38	34	27	25	22



Infr. contre la foi publique

			2000	2015	2016	2017	2018	2019	2020	2021	2022	2023	2024	2025
Faux en écritures	Faux en écritures	Acc.	9	10	14	8	13	12	13	16	11	11	11	8
		Tent.	3											
	Usage de faux en écrit. et écrit. falsifiées	Acc.	5	14	14	8	10	11	11	14	16	12	12	8
		Tent.	4						1				1	
	<b>Sous-total</b>			<b>21</b>	<b>24</b>	<b>28</b>	<b>16</b>	<b>23</b>	<b>23</b>	<b>25</b>	<b>30</b>	<b>27</b>	<b>23</b>	<b>24</b>
Usurpation	De fonctions	Acc.					2	1			1	1	1	
	De nom	Acc.	6	15	20	8	16	14	15	17	12	19	28	10
	Non spécifié	Acc.				1				1				
		Tent.	2											
<b>Sous-total</b>			<b>8</b>	<b>15</b>	<b>20</b>	<b>9</b>	<b>18</b>	<b>15</b>	<b>15</b>	<b>18</b>	<b>13</b>	<b>20</b>	<b>29</b>	<b>10</b>
Contrefaçon / falsification	Contrefaçon	Acc.	2	2	2	2	1	3	2	1	4			
	Falsification	Acc.	7	8	13	8	7	6	12	6	12	7	8	4
	Non spécifié	Acc.											1	
<b>Sous-total</b>			<b>9</b>	<b>10</b>	<b>15</b>	<b>10</b>	<b>8</b>	<b>9</b>	<b>14</b>	<b>7</b>	<b>16</b>	<b>7</b>	<b>9</b>	<b>4</b>
Fausses monnaies	Emission	Acc.	19	2	4	2			2	1		3	2	
		Tent.			3					2	1			
	Non spécifié	Acc.	2											
	Autres	Acc.	9					1						
<b>Sous-total</b>			<b>30</b>	<b>2</b>	<b>7</b>	<b>2</b>			<b>3</b>	<b>3</b>	<b>1</b>	<b>3</b>	<b>2</b>	
Faux en justice	Faux témoignage	Acc.					1	1	1		1		1	
	Fausse déclarations	Acc.		1	2		2	3	2		3		2	1
	Faux serment	Acc.	1											
	Falsification d'enregistrement	Acc.							1	1				
<b>Sous-total</b>			<b>1</b>	<b>1</b>	<b>2</b>		<b>3</b>	<b>4</b>	<b>4</b>	<b>1</b>	<b>4</b>		<b>3</b>	<b>1</b>
<b>Total</b>			<b>69</b>	<b>52</b>	<b>72</b>	<b>37</b>	<b>52</b>	<b>51</b>	<b>61</b>	<b>59</b>	<b>61</b>	<b>53</b>	<b>67</b>	<b>31</b>



**POLIZEIZONE WESER-GÖHL**

**Infraction Code pénal**

**Infr. contre la famille**

		2000	2015	2016	2017	2018	2019	2020	2021	2022	2023	2024	2025
Bigamie	Acc.	1											
	Sous-total	1											
Abandon de famille	Acc.	1						1					
	Sous-total	1						1					
Refus du droit aux relations personnelles	Acc.	27	23	39	35	26	38	37	24	43	13	16	24
	Tent.								1				
	Sous-total	27	23	39	35	26	38	37	25	43	13	16	24
Non-acquittement pension alimentaire	Acc.	4	3		4	5	6	1	6	5		2	
	Sous-total	4	3		4	5	6	1	6	5		2	
Mariage forcé	Tent.								1				
	Sous-total								1				
<b>Total</b>		<b>33</b>	<b>26</b>	<b>39</b>	<b>39</b>	<b>31</b>	<b>44</b>	<b>39</b>	<b>32</b>	<b>48</b>	<b>13</b>	<b>18</b>	<b>24</b>

**Criminalité informatique**

		2000	2015	2016	2017	2018	2019	2020	2021	2022	2023	2024	2025
Hacking	Acc.		1		3	4	1	1	5	7	7	6	7
	Tent.										1		
	Sous-total		1		3	4	1	1	5	7	8	6	7
Faux en informatique	Acc.		1				1	1	4	15	9	11	7
	Tent.										1		
	Sous-total		1				1	1	4	15	10	11	7
Fraude informatique	Acc.		25	27	15	23	27	28	53	133	73	119	83
	Tent.		2	5	3	3	2	2	2	3	1	2	2
	Sous-total		27	32	18	26	29	30	55	136	74	121	85
Sabotage	Acc.					1			1		1	3	
	Sous-total					1			1		1	3	
<b>Total</b>			<b>29</b>	<b>32</b>	<b>21</b>	<b>31</b>	<b>31</b>	<b>32</b>	<b>65</b>	<b>158</b>	<b>93</b>	<b>141</b>	<b>99</b>



**Exercice illégal de l'autorité publique**

		2000	2015	2016	2017	2018	2019	2020	2021	2022	2023	2024	2025
<b>Corruption publique</b>	Acc.	1										1	
	Sous-total	1										1	
<b>Détention par fonctionnaire public</b>	Acc.							1					
	Sous-total							1					
<b>Violation de domicile par fonctionnaire public</b>	Acc.						1		1				
	Sous-total						1		1				
<b>Abus de l'autorité</b>	Acc.		1					1					
	Sous-total		1					1					
	<b>Total</b>	<b>1</b>	<b>1</b>				<b>1</b>	<b>2</b>	<b>1</b>			<b>1</b>	

**Marchand de sommeil**

		2000	2015	2016	2017	2018	2019	2020	2021	2022	2023	2024	2025
<b>Sans circ. aggr.</b>	Acc.												1
	Sous-total												1
<b>Avec circ. aggr.</b>	Acc.												1
	Sous-total												1
	<b>Total</b>												<b>2</b>

**Traite des êtres humains**

		2000	2015	2016	2017	2018	2019	2020	2021	2022	2023	2024	2025
<b>Exploitation sexuelle</b>	Acc.										3		1
	Sous-total										3		1
<b>Exploitation économique</b>	Acc.				2			2		4	1	2	
	Sous-total				2			2		4	1	2	
	<b>Total</b>				<b>2</b>			<b>2</b>		<b>4</b>	<b>4</b>	<b>2</b>	<b>1</b>



Autres infractions Code pénal

		2000	2015	2016	2017	2018	2019	2020	2021	2022	2023	2024	2025
	Acc.		2	1	2						1		
	Sous-total		2	1	2						1		
	Total		2	1	2						1		

Contravention Code pénal

		2000	2015	2016	2017	2018	2019	2020	2021	2022	2023	2024	2025
Injures (Contravention)	Acc.	21											
	Sous-total	21											
Divagation d'animaux	Acc.	6											
	Sous-total	6											
Autres contraventions CP	Acc.	28	1	1	1	1			1				
	Sous-total	28	1	1	1	1			1				
	Total	55	1	1	1	1			1				

# ***STATISTIQUES POLICIERES DE CRIMINALITE***

---

*LIEU DE PERPETRATION: ZONE DE POLICE*

**POLIZEIZONE WESER-GÖHL**

***ANNEXE II: DETAIL PAR CATEGORIE DE DELIT  
LOIS SPECIALES***



**POLIZEIZONE WESER-GÖHL**

**Infraction Lois spéciales**

<b>Drogues</b>			2000	2015	2016	2017	2018	2019	2020	2021	2022	2023	2024	2025	
<b>Détention</b>		Acc.	30	83	127	161	136	198	246	129	134	145	149	62	
		Tent.	3	1											
		<b>Sous-total</b>	<b>33</b>	<b>84</b>	<b>127</b>	<b>161</b>	<b>136</b>	<b>198</b>	<b>246</b>	<b>129</b>	<b>134</b>	<b>145</b>	<b>149</b>	<b>62</b>	
<b>Usage</b>	<b>Usage en groupe</b>	Acc.	10												
		Tent.	3												
	<b>Usage individuel</b>	Acc.	8												
		Tent.	2												
	<b>Faciliter l'usage</b>	Acc.	4	3	14	6	3	4	1	7	3	5			
	<b>Incitation à l'usage</b>	Acc.	2	2	1	1	1	1		1					
	<b>Désordre, scandale ou danger dans un espace public</b>	Acc.			4	5	7	9	7	2		3	1		
<b>Non spécifié</b>	Tent.	1													
	<b>Sous-total</b>	<b>30</b>	<b>5</b>	<b>19</b>	<b>12</b>	<b>11</b>	<b>14</b>	<b>8</b>	<b>10</b>	<b>3</b>	<b>8</b>	<b>1</b>			
<b>Importation et exportation</b>		Acc.	13	23	24	22	19	11	13	12	10	15	24	8	
		Tent.	3		1										
		<b>Sous-total</b>	<b>16</b>	<b>23</b>	<b>25</b>	<b>22</b>	<b>19</b>	<b>11</b>	<b>13</b>	<b>12</b>	<b>10</b>	<b>15</b>	<b>24</b>	<b>8</b>	
<b>Fabrication</b>		Acc.		9	5	7	5	6	5	6	9	5	12		
		Tent.				1									
		<b>Sous-total</b>		<b>9</b>	<b>5</b>	<b>8</b>	<b>5</b>	<b>6</b>	<b>5</b>	<b>6</b>	<b>9</b>	<b>5</b>	<b>12</b>		
<b>Commerce</b>		Acc.	10	20	35	38	34	30	27	27	14	22	21	8	
		Tent.		1	1	1							2		
		<b>Sous-total</b>	<b>10</b>	<b>21</b>	<b>36</b>	<b>39</b>	<b>34</b>	<b>30</b>	<b>27</b>	<b>27</b>	<b>14</b>	<b>24</b>	<b>21</b>	<b>8</b>	
<b>Protoxyde d'azote (gaz hilarant)</b>		Acc.											2		
		Tent.													
		<b>Sous-total</b>												<b>2</b>	
<b>Autres</b>		Acc.	8	3	2	5	4	4	2		3	5	6	1	
		Tent.													
		<b>Sous-total</b>	<b>8</b>	<b>3</b>	<b>2</b>	<b>5</b>	<b>4</b>	<b>4</b>	<b>2</b>		<b>3</b>	<b>5</b>	<b>6</b>	<b>1</b>	
	<b>Total</b>	<b>97</b>	<b>145</b>	<b>214</b>	<b>247</b>	<b>209</b>	<b>263</b>	<b>301</b>	<b>184</b>	<b>173</b>	<b>202</b>	<b>215</b>	<b>79</b>		

FPF/DGR/DR1/BIPOL - Statistiques policières de criminalité (date de clôture: 31/10/2025)  
 Les données pour les années 2001 jusqu'à 2014 ne sont plus publiées mais restent disponibles sur demande auprès du service BIPOL.  
 Les données pour 2025 ne concernent que le 1er semestre.



Législation sur les étrangers			2000	2015	2016	2017	2018	2019	2020	2021	2022	2023	2024	2025
Transmigration illégale	Mariages simulés/blancs sans récompense/contrainte	Acc.		1	1				1			1	1	
		Tent.				1				1				
	Accès au territoire	Acc.	8	11	15	14	9	8	21	2	8	15	8	3
	Séjour	Acc.	27	51	56	54	54	43	23	44	43	77	50	20
	Éloignement	Acc.		1				1					1	
	Pas de port de documents d'identité ou de voyage	Acc.		3	1							1		
	Inscription au registre des étrangers	Acc.	4	1	4	3	1							
		Sous-total	39	68	77	72	64	52	45	47	52	93	60	23
Trafic d'êtres humains		Acc.			1	2	2	3	3	1		5	2	2
		Tent.							1	2				
		Sous-total			1	2	2	3	4	3		5	2	2
Aide au séjour illégal		Acc.		1		1	1	3	2			1	1	
		Sous-total		1		1	1	3	2			1	1	
Non spécifié		Acc.	2											
		Tent.	5											
		Sous-total	7											
		Total	46	69	78	75	67	58	51	50	52	99	63	25



Environnement			2000	2015	2016	2017	2018	2019	2020	2021	2022	2023	2024	2025
Déchets	Déchets par professionnel	Acc.						3	2	2	1	1	1	
	Déchets par particulier	Acc.		4	4	7	3	6	6	7	5	1	1	1
	Déchets par personne indéterminée	Acc.	21											
	Déchets: permis/autorisation	Acc.			1									
	Non spécifié	Acc.	4											
	<b>Sous-total</b>		<b>25</b>	<b>4</b>	<b>5</b>	<b>7</b>	<b>3</b>	<b>9</b>	<b>8</b>	<b>9</b>	<b>6</b>	<b>2</b>	<b>2</b>	<b>1</b>
Autres que déchets	Urbanisme	Acc.	9	15	10	10	8	6	6	3	5	1	4	3
	Permis d'environnement	Acc.				1		2						
	Bruit	Acc.	6	4	2	2	3	4	8	9	6	2		2
	Pollution de l'eau	Acc.	8	2	1	2			3	2	1			1
	Pollution de l'air	Acc.		2	2						1			
	Pollution du sol	Acc.		1	1	6		3	1		2			
	Autres nuisances en matière d'environnement	Acc.	9	1	4			1	1	1	1			
	<b>Sous-total</b>		<b>32</b>	<b>25</b>	<b>20</b>	<b>21</b>	<b>11</b>	<b>16</b>	<b>19</b>	<b>15</b>	<b>16</b>	<b>3</b>	<b>4</b>	<b>6</b>
Biodiversité / Faune et flore	Bien-être animal	Acc.	11	3	7	8	9	4	6	7	13	3	8	7
	Protection de la nature	Acc.	2	2	2		2	1	3	2	1			
	Permis / autorisation animaux	Acc.				3	1			2	1			
	Destruction d'animaux	Acc.			3	5	5		1					
	Santé des animaux	Tent.				1								
	Acc.									2	1			
	<b>Sous-total</b>		<b>13</b>	<b>5</b>	<b>12</b>	<b>17</b>	<b>17</b>	<b>5</b>	<b>10</b>	<b>13</b>	<b>16</b>	<b>3</b>	<b>8</b>	<b>7</b>
Non spécifié	Acc.	7												
	<b>Sous-total</b>		<b>7</b>											
	<b>Total</b>		<b>77</b>	<b>34</b>	<b>37</b>	<b>45</b>	<b>31</b>	<b>30</b>	<b>37</b>	<b>37</b>	<b>38</b>	<b>8</b>	<b>14</b>	<b>14</b>



Armes et explosifs			2000	2015	2016	2017	2018	2019	2020	2021	2022	2023	2024	2025
Détention illégale	Arme à feu	Acc.		4	16	10	11	11	9	11	9	5	5	5
	Arme blanche ou non à feu	Acc.		30	41	20	27	32	22	13	14	8	22	8
	Munition	Acc.		2	4	2	3		4	1	3	4	2	1
	Pièces/accessoires	Acc.		1										
	Non spécifié	Acc.	7		1		2							
	Sous-total		7	37	62	32	43	43	35	25	26	17	29	14
Port / transport illégal	Arme à feu	Acc.		3	3	5	4	2	2	3	1	1	1	1
	Arme blanche ou non à feu	Acc.		39	48	21	34	34	31	22	32	30	29	11
	Munition	Acc.		1	3				1					
	Non spécifié	Acc.	16									1		
		Tent.	2											
	Sous-total		18	43	54	26	38	36	34	25	33	32	30	12
Commerce illégal	Arme à feu	Acc.					2	1		2				
	Arme blanche ou non à feu	Acc.			1								1	
	Sous-total				1		2	1		2			1	
Explosifs		Acc.	1	1	1			2					1	1
		Sous-total	1	1	1			2					1	1
Autre	Documents	Acc.				1		1						
	Vente par internet d'autre arme/pièce d'arme	Acc.						1						
	Mesures de sécurité	Acc.				1								
	Stockage	Acc.											2	
	Import / export / transit à un usage militaire	Acc.		1								1		
	Non spécifié	Acc.	8											
	Sous-total		8	1		2		2				1	2	
	Total		34	82	118	61	83	84	69	52	59	51	63	26



Protection de la personne			2000	2015	2016	2017	2018	2019	2020	2021	2022	2023	2024	2025
Discrimination	Incitation à la discrimination	Acc.											2	1
	Racisme et xénophobie	Acc.	1	1	3	1	3	3	5	4		3	3	
	Fondée sur son orientation sexuelle (homophobie)	Acc.										2		
	Fondée sur le handicap	Acc.				1		1						
	Non spécifié	Acc.	1								1			
	Autre discrimination	Acc.		2	2	1	2	1	3	1	2	1		1
	Sous-total		2	3	5	3	5	5	8	5	3	6	5	2
Négationnisme et révisionnisme	Négationnisme	Acc.											1	
	Révisionnisme	Acc.							1					
	Sous-total								1				1	
Délit de presse		Acc.							1					
	Sous-total								1					
Droits d'auteur		Acc.							1					
	Sous-total								1					
Protection de la vie privée		Acc.	5	3	8	2		1	3	2		1		
	Sous-total		5	3	8	2		1	3	2		1		
Caméras de surveillance		Acc.		1	3	1	3	2		2	1	1	2	3
	Sous-total			1	3	1	3	2		2	1	1	2	3
Droit à l'image		Acc.		1	3		3		4	3		4	3	4
	Sous-total			1	3		3		4	3		4	3	4
Interdiction temporaire de résidence		Acc.					1							
	Sous-total						1							
Autres		Acc.	1											
	Sous-total		1											
	Total		8	8	19	6	12	8	18	12	4	12	11	9



**POLIZEIZONE WESER-GÖHL**

**Infraction Lois spéciales**

**Hormones et dopage**

		2000	2015	2016	2017	2018	2019	2020	2021	2022	2023	2024	2025
Détention	Acc.		2	2	1	1	3	2	1	1			1
	Sous-total		2	2	1	1	3	2	1	1			1
Usage	Acc.	1					1						
	Sous-total	1					1						
	Total	1	2	2	1	1	4	2	1	1			1

**Loi du football**

		2000	2015	2016	2017	2018	2019	2020	2021	2022	2023	2024	2025
Jet d'objets	Acc.					1	3	1	8	2	2	1	
	Sous-total					1	3	1	8	2	2	1	
Pénétrer irrégulièrement le stade ou son périmètre	Acc.						1		1	1			
	Sous-total						1		1	1			
Pénétration zones du stade inaccessibles au public	Acc.									2	1		
	Sous-total									2	1		
Non-respect des injonctions données	Acc.					2	3		2		2		1
	Sous-total					2	3		2		2		1
Inciter à la haine ou à l'empotement	Acc.					1	5		4	6	6	2	
	Sous-total					1	5		4	6	6	2	
Objets pyrotechniques dans le stade ou périmètre	Acc.					1	4		6	2	6		2
	Sous-total					1	4		6	2	6		2
Utiliser objets pyrotechniques territoire royaume	Acc.						1						
	Sous-total						1						
Vente irrégulière de tickets	Acc.			1	2								
	Tent.	1											
	Sous-total	1		1	2								
Entrave à identification de personne via objet	Acc.											1	
	Sous-total											1	
	Total	1		1	2	5	17	1	21	13	17	4	3



**Sécurité privée**

		2000	2015	2016	2017	2018	2019	2020	2021	2022	2023	2024	2025
<b>Entreprises de gardiennage / de sécurité</b>	<b>Acc.</b>	1				1		1			1		
	<b>Sous-total</b>	1				1		1			1		
	<b>Total</b>	1				1		1			1		

**Protection de la jeunesse**

		2000	2015	2016	2017	2018	2019	2020	2021	2022	2023	2024	2025
<b>Législation sur l'obligation scolaire</b>	<b>Acc.</b>	3	1		3	2	1						
	<b>Sous-total</b>	3	1		3	2	1						
<b>Législation sur la protection de la jeunesse</b>	<b>Acc.</b>	14	9	7	5	5	6	11	9	7	6	14	8
	<b>Sous-total</b>	14	9	7	5	5	6	11	9	7	6	14	8
<b>Non spécifié</b>	<b>Acc.</b>	1											
	<b>Tent.</b>	1											
	<b>Sous-total</b>	2											
	<b>Total</b>	19	10	7	8	7	7	11	9	7	6	14	8



**Code pénal social**

		2000	2015	2016	2017	2018	2019	2020	2021	2022	2023	2024	2025
<b>Vie privée du travailleur</b>	Acc.					1							
	Sous-total					1							
<b>Harcèlement au travail</b>	Acc.		4	7	4	9	7	3	2	5	4	6	1
	Sous-total		4	7	4	9	7	3	2	5	4	6	1
<b>Mise en danger du travailleur</b>	Acc.				1								
	Sous-total				1								
<b>Temps de travail</b>	Acc.				1			1					
	Sous-total				1			1					
<b>Rémunération et autres avantages patrimoniaux</b>	Acc.											1	
	Sous-total											1	
<b>Travail illégal</b>	Acc.		2	1	2					1	1	1	
	Sous-total		2	1	2					1	1	1	
<b>Fraude sociale aux cotisations (travail au noir)</b>	Acc.		18	15	13	7	11	9	8	14	7	7	3
	Tent.		2			1			1				
	Sous-total		20	15	13	8	11	9	9	14	7	7	3
<b>Documents sociaux</b>	Acc.			1			1						
	Sous-total			1			1						
<b>Infr. contre foi publique en droit pénal social</b>	Acc.		1		1	1			1		3	1	
	Sous-total		1		1	1			1		3	1	
<b>Esroquerie en droit pénal social</b>	Acc.		15	3	5	2	2	3	2	4	6	3	1
	Tent.							1					
	Sous-total		15	3	5	2	2	4	2	4	6	3	1
<b>Autres</b>	Acc.		3		1			1	2				
	Tent.		1										
	Sous-total		4		1			1	2				
	<b>Total</b>		<b>46</b>	<b>27</b>	<b>28</b>	<b>21</b>	<b>21</b>	<b>18</b>	<b>16</b>	<b>24</b>	<b>21</b>	<b>19</b>	<b>5</b>



**Ivresse et alcool**

		2000	2015	2016	2017	2018	2019	2020	2021	2022	2023	2024	2025
Ivresse publique	Acc.	15	54	39	35	58	47	36	30	33	22	33	17
	Sous-total	15	54	39	35	58	47	36	30	33	22	33	17
Heure de fermeture d'établiss. hôteliers	Acc.	1											
	Sous-total	1											
Servir de l'alcool à une personne ivre	Acc.				1								
	Sous-total				1								
Législation relative aux débits de boissons	Acc.											1	
	Sous-total											1	
	Total	16	54	39	36	58	47	36	30	33	22	34	17

**Législation sur les élections**

		2000	2015	2016	2017	2018	2019	2020	2021	2022	2023	2024	2025
	Acc.					1							
	Sous-total					1							
	Total					1							

**Registre de population**

		2000	2015	2016	2017	2018	2019	2020	2021	2022	2023	2024	2025
	Acc.	5	2	4	5	4		2			1	3	
	Sous-total	5	2	4	5	4		2			1	3	
	Total	5	2	4	5	4		2			1	3	



**Carte d'identité**

		2000	2015	2016	2017	2018	2019	2020	2021	2022	2023	2024	2025
Pas en possession	Acc.	1	6	4	1	3	2	5	4	1	3	5	1
	Sous-total	1	6	4	1	3	2	5	4	1	3	5	1
Refus de présentation	Acc.		4	2	2	1	2		3	1	1	1	
	Sous-total		4	2	2	1	2		3	1	1	1	
Non spécifié	Tent.	1											
	Sous-total	1											
Autres	Acc.	3	1					2					
	Sous-total	3	1					2					
	Total	5	11	6	3	4	4	7	7	2	4	6	1

**Santé publique**

		2000	2015	2016	2017	2018	2019	2020	2021	2022	2023	2024	2025
Art de guérir, art infirmier, etc.	Acc.			2			1						
	Sous-total			2			1						
Politique de la santé	Acc.							1				1	
	Sous-total							1				1	
Interdiction de fumer	Acc.							1		3	1		1
	Sous-total							1		3	1		1
Vaccination obligatoire	Acc.				1								
	Sous-total				1								
Législation médicaments	Acc.				1								
	Sous-total				1								
Vente de tabac	Acc.								1	1		3	
	Sous-total								1	1		3	
Denrées alimentaires	Acc.	1	1				1	1	2	2		1	1
	Sous-total	1	1				1	1	2	2		1	1
Refus ou négligence respect mesures	Acc.							1.225	263	20			
	Sous-total							1.225	263	20			
Autres	Acc.	2		1				75	1	2	1	1	
	Sous-total	2		1				75	1	2	1	1	
	Total	3	1	3		2	2	1.303	267	28	2	6	2



**Travail**

		2000	2015	2016	2017	2018	2019	2020	2021	2022	2023	2024	2025
Règlement général protection du travail	Acc.	1		1	2			1					1
	Sous-total	1		1	2			1					1
Commerce ambulant	Acc.	1					1				1		
	Tent.							1					
Sous-total		1					1	1			1		
Rémunération profession réglementée	Acc.				1								
	Sous-total				1								
Fraude sociale aux cotisations (travail au noir)	Acc.	8	1	1				1					
	Tent.	2											
Sous-total		10	1	1				1					
Accès à l'exercice d'une profession	Acc.									1			
	Sous-total									1			
Travailleurs étrangers	Acc.		1				1						
	Sous-total		1				1						
Repos hebdomadaire obligatoire	Acc.			1									
	Sous-total			1									
Autres	Acc.		1	2	1	1	5	1	5	3	1	2	1
	Sous-total		1	2	1	1	5	1	5	3	1	2	1
<b>Total</b>		<b>12</b>	<b>3</b>	<b>5</b>	<b>4</b>	<b>1</b>	<b>7</b>	<b>4</b>	<b>5</b>	<b>4</b>	<b>2</b>	<b>2</b>	<b>2</b>



**Protection des revenus publics**

		2000	2015	2016	2017	2018	2019	2020	2021	2022	2023	2024	2025
<b>Douane et accises</b>	Acc.							2	1			1	2
	Sous-total							2	1			1	2
<b>Taxe de circulation / TMC</b>	Acc.					1							
	Sous-total					1							
<b>Fraude sociale aux allocations</b>	Acc.						1	1	1				
	Tent.							1					
	Sous-total						1	2	1				
<b>Fraude TVA</b>	Acc.			1	2		1						1
	Sous-total			1	2		1						1
<b>Fraude fiscale - impôts sur le revenu</b>	Acc.		1				2	1					
	Sous-total		1				2	1					
<b>Fraude autres revenus publics</b>	Acc.	1											
	Sous-total	1											
<b>Non spécifié</b>	Acc.	1											2
	Sous-total	1											2
	<b>Total</b>	<b>2</b>	<b>1</b>	<b>1</b>	<b>2</b>	<b>1</b>	<b>4</b>	<b>5</b>	<b>2</b>			<b>1</b>	<b>5</b>

**Législation économique**

		2000	2015	2016	2017	2018	2019	2020	2021	2022	2023	2024	2025
<b>Concurrence</b>	Acc.									1			
	Sous-total									1			
<b>Sociétés</b>	Acc.				1			1			1	1	
	Sous-total				1			1			1	1	
<b>Instruments financiers</b>	Acc.												1
	Sous-total												1
<b>Autres</b>	Acc.					1							
	Sous-total					1							
	<b>Total</b>				<b>1</b>	<b>1</b>		<b>1</b>		<b>1</b>	<b>1</b>	<b>1</b>	<b>1</b>



**Pratiques commerciales**

		2000	2015	2016	2017	2018	2019	2020	2021	2022	2023	2024	2025
<b>Pratiques du marché et protection du consommateur</b>	Acc.	2											
	Sous-total	2											
<b>Registre de commerce</b>	Acc.					1		1					
	Sous-total					1		1					
<b>Non spécifié</b>	Acc.	4											
	Sous-total	4											
<b>Autres</b>	Acc.	1	1	3		1		1				1	
	Sous-total	1	1	3		1		1				1	
	<b>Total</b>	<b>7</b>	<b>1</b>	<b>3</b>		<b>2</b>		<b>2</b>				<b>1</b>	

**Autres lois spéciales**

		2000	2015	2016	2017	2018	2019	2020	2021	2022	2023	2024	2025
<b>Transport</b>	Acc.	1			3								
	Sous-total	1			3								
<b>Prévention: incendies, explosions, accidents</b>	Acc.		2					1					
	Sous-total		2					1					
<b>Loteries et jeux de hasard</b>	Acc.	6				2	1						
	Sous-total	6				2	1						
<b>Infr. dans le secteur audiovisuel</b>	Acc.							1					
	Sous-total							1					
<b>Energie</b>	Acc.					1							
	Sous-total					1							
<b>Réquisition prestataire de service</b>	Acc.					4	1						
	Sous-total					4	1						
<b>Infractions Loi police chemins de fer</b>	Acc.		2		2		3	2	1	4			
	Sous-total		2		2		3	2	1	4			
<b>Moyens de communications électroniques</b>	Acc.							3	1		1		
	Sous-total							3	1		1		
<b>Autres</b>	Acc.	9		1	1			18	1	1		1	
	Sous-total	9		1	1			18	1	1		1	
	<b>Total</b>	<b>16</b>	<b>4</b>	<b>1</b>	<b>6</b>	<b>7</b>	<b>5</b>	<b>25</b>	<b>3</b>	<b>5</b>	<b>1</b>	<b>1</b>	

# ***STATISTIQUES POLICIERES DE CRIMINALITE***

---

***LIEU DE PERPETRATION: ZONE DE POLICE***

**POLIZEIZONE WESER-GÖHL**

***ANNEXE III: DETAIL  
FIGURES CRIMINELLES / PHENOMENES***



**POLIZEIZONE WESER-GÖHL**

**FC Vol moyen de transport**

		2000	2015	2016	2017	2018	2019	2020	2021	2022	2023	2024	2025
Vol de voiture	Acc.	58	16	18	24	15	21	9	4	15	4	8	3
	Tent.	27	2	3	10		5			1		1	
	<b>Total</b>	<b>85</b>	<b>18</b>	<b>21</b>	<b>34</b>	<b>15</b>	<b>26</b>	<b>9</b>	<b>4</b>	<b>16</b>	<b>4</b>	<b>9</b>	<b>3</b>
Vol de moto	Acc.	1	4	1		7	5	2	1	2	2	3	2
	Tent.	1					1				1	1	
	<b>Total</b>	<b>2</b>	<b>4</b>	<b>1</b>		<b>7</b>	<b>6</b>	<b>2</b>	<b>1</b>	<b>2</b>	<b>3</b>	<b>4</b>	<b>2</b>
Carjacking	Acc.	5			1								1
	Tent.	2					1						
	<b>Total</b>	<b>7</b>			<b>1</b>		<b>1</b>						<b>1</b>
Vol dans les garages	Acc.	7	5	3	4	6	7		1	3			1
	Tent.												
	<b>Total</b>	<b>7</b>	<b>5</b>	<b>3</b>	<b>4</b>	<b>6</b>	<b>7</b>		<b>1</b>	<b>3</b>			<b>1</b>
Vol de vélomoteur	Acc.	30	3	4	4	3	5	3	2	2	16	3	3
	Tent.	3		3	1		1						
	<b>Total</b>	<b>33</b>	<b>3</b>	<b>7</b>	<b>5</b>	<b>3</b>	<b>6</b>	<b>3</b>	<b>2</b>	<b>2</b>	<b>16</b>	<b>3</b>	<b>3</b>
Vol de vélo	Acc.	36	17	11	24	28	23	30	22	27	24	15	12
	Tent.	1			1			1		2			
	<b>Total</b>	<b>37</b>	<b>17</b>	<b>11</b>	<b>25</b>	<b>28</b>	<b>23</b>	<b>31</b>	<b>22</b>	<b>29</b>	<b>24</b>	<b>15</b>	<b>12</b>



**FC Cambriolage**

		2000	2015	2016	2017	2018	2019	2020	2021	2022	2023	2024	2025
Cambriolage dans habitation	Acc.	132	183	107	72	107	116	60	50	84	57	134	30
	Tent.	77	75	52	51	44	74	71	31	40	24	52	17
	<b>Total</b>	<b>209</b>	<b>258</b>	<b>159</b>	<b>123</b>	<b>151</b>	<b>190</b>	<b>131</b>	<b>81</b>	<b>124</b>	<b>81</b>	<b>186</b>	<b>47</b>
Cambriolage ds entreprise ou commerce	Acc.	79	34	38	26	23	21	9	11	22	17	22	6
	Tent.	21	6	20	10	5	10	6	7	12	10	5	2
	<b>Total</b>	<b>100</b>	<b>40</b>	<b>58</b>	<b>36</b>	<b>28</b>	<b>31</b>	<b>15</b>	<b>18</b>	<b>34</b>	<b>27</b>	<b>27</b>	<b>8</b>
Cambriolage ds service public ou bâtiment administ	Acc.	52	7	10	11	6	5	4	5	15	16	9	2
	Tent.	10	3	2	2	4	4	5	2	7	1	1	2
	<b>Total</b>	<b>62</b>	<b>10</b>	<b>12</b>	<b>13</b>	<b>10</b>	<b>9</b>	<b>9</b>	<b>7</b>	<b>22</b>	<b>17</b>	<b>10</b>	<b>4</b>
Cambriolage dans bâtiment (total)	Acc.	256	224	155	109	136	142	73	66	121	90	162	38
	Tent.	105	84	74	63	53	87	82	40	59	35	58	21
	<b>Total</b>	<b>361</b>	<b>308</b>	<b>229</b>	<b>172</b>	<b>189</b>	<b>229</b>	<b>155</b>	<b>106</b>	<b>180</b>	<b>125</b>	<b>220</b>	<b>59</b>

**FC Vol autre**

		2000	2015	2016	2017	2018	2019	2020	2021	2022	2023	2024	2025
Vol à main armée	Acc.	4	9	4	2	4	3	2	5	2	1	3	2
	Tent.	4	1	1	1			1	1			1	
	<b>Total</b>	<b>8</b>	<b>10</b>	<b>5</b>	<b>3</b>	<b>4</b>	<b>3</b>	<b>3</b>	<b>6</b>	<b>2</b>	<b>1</b>	<b>4</b>	<b>2</b>
Vol avec violence sans arme	Acc.	24	25	33	15	22	13	6	13	29	19	23	11
	Tent.	9	1	6	1	3	10	6	5	8	4	8	2
	<b>Total</b>	<b>33</b>	<b>26</b>	<b>39</b>	<b>16</b>	<b>25</b>	<b>23</b>	<b>12</b>	<b>18</b>	<b>37</b>	<b>23</b>	<b>31</b>	<b>13</b>
Vol dans ou sur un véhicule	Acc.	207	50	47	77	56	43	50	38	74	31	42	17
	Tent.	23	9	9	17	9	12	13	8	11	4	7	3
	<b>Total</b>	<b>230</b>	<b>59</b>	<b>56</b>	<b>94</b>	<b>65</b>	<b>55</b>	<b>63</b>	<b>46</b>	<b>85</b>	<b>35</b>	<b>49</b>	<b>20</b>
Vol d'armes et explosifs	Acc.	4	5	3	3	3	5	2		3	4	3	1
	Tent.												
	<b>Total</b>	<b>4</b>	<b>5</b>	<b>3</b>	<b>3</b>	<b>3</b>	<b>5</b>	<b>2</b>		<b>3</b>	<b>4</b>	<b>3</b>	<b>1</b>
Steaming	Acc.											1	
	Tent.											1	
	<b>Total</b>											<b>2</b>	
Arrachage de sac à main	Acc.	1	1		1	2	1				1	1	
	Tent.												
	<b>Total</b>	<b>1</b>	<b>1</b>		<b>1</b>	<b>2</b>	<b>1</b>				<b>1</b>	<b>1</b>	



**FC Vol autre**

		2000	2015	2016	2017	2018	2019	2020	2021	2022	2023	2024	2025
<b>Vol à l'arraché</b>	Acc.	6	4		3	7	3			2	3	4	3
	Tent.					1	1			1			
	<b>Total</b>	<b>6</b>	<b>4</b>		<b>3</b>	<b>8</b>	<b>4</b>			<b>3</b>	<b>3</b>	<b>4</b>	<b>3</b>
<b>Vol à la tire</b>	Acc.	30	28	11	12	13	26	16	13	18	9	14	7
	Tent.						1	1			2		
	<b>Total</b>	<b>30</b>	<b>28</b>	<b>11</b>	<b>12</b>	<b>13</b>	<b>27</b>	<b>17</b>	<b>13</b>	<b>18</b>	<b>11</b>	<b>14</b>	<b>7</b>
<b>Vol à l'étalage</b>	Acc.	35	115	102	100	101	90	55	84	99	112	81	42
	Tent.			4	2	4	2		2		1		
	<b>Total</b>	<b>35</b>	<b>115</b>	<b>106</b>	<b>102</b>	<b>105</b>	<b>92</b>	<b>55</b>	<b>86</b>	<b>99</b>	<b>113</b>	<b>81</b>	<b>42</b>
<b>Vol par ruse</b>	Acc.	11	21	8	16	8	7	6	11	15	7	7	9
	Tent.	2	2	3				1		1	2	2	1
	<b>Total</b>	<b>13</b>	<b>23</b>	<b>11</b>	<b>16</b>	<b>8</b>	<b>7</b>	<b>7</b>	<b>11</b>	<b>16</b>	<b>9</b>	<b>9</b>	<b>10</b>
<b>Vol de métaux</b>	Acc.	3	7	2	6	14	18	1	6	4	4	8	10
	Tent.						2			1			
	<b>Total</b>	<b>3</b>	<b>7</b>	<b>2</b>	<b>6</b>	<b>14</b>	<b>20</b>	<b>1</b>	<b>6</b>	<b>5</b>	<b>4</b>	<b>8</b>	<b>10</b>
<b>Vol sur les chantiers</b>	Acc.	12	9	1	3	5	6	13	4	4	3	6	1
	Tent.	1	1		1	1		4	1	1	1	2	
	<b>Total</b>	<b>13</b>	<b>10</b>	<b>1</b>	<b>4</b>	<b>6</b>	<b>6</b>	<b>17</b>	<b>5</b>	<b>5</b>	<b>4</b>	<b>8</b>	<b>1</b>
<b>Home-invasion</b>	Acc.			1	1	1				1		1	
	<b>Total</b>			<b>1</b>	<b>1</b>	<b>1</b>				<b>1</b>		<b>1</b>	
<b>Vol d'animaux</b>	Acc.	3	3		3	2	1	1	1	1		2	1
	<b>Total</b>	<b>3</b>	<b>3</b>		<b>3</b>	<b>2</b>	<b>1</b>	<b>1</b>	<b>1</b>	<b>1</b>		<b>2</b>	<b>1</b>
<b>Vol de cargaison</b>	Acc.		2	3	29	4	10	10	1	3		4	1
	Tent.			1	8		8	7	1	1			1
	<b>Total</b>		<b>2</b>	<b>4</b>	<b>37</b>	<b>4</b>	<b>18</b>	<b>17</b>	<b>2</b>	<b>4</b>		<b>4</b>	<b>2</b>



**Criminalité ICT**

		2000	2015	2016	2017	2018	2019	2020	2021	2022	2023	2024	2025
Fraude de cartes de paiements	Acc.		9	9	4	9	3	2	3	30	5	5	8
	Tent.						1		1				
	<b>Total</b>		<b>9</b>	<b>9</b>	<b>4</b>	<b>9</b>	<b>4</b>	<b>2</b>	<b>4</b>	<b>30</b>	<b>5</b>	<b>5</b>	<b>8</b>
Phishing	Acc.			4		1		5	15	60	31	44	41
	Tent.								1	1		1	
	<b>Total</b>			<b>4</b>		<b>1</b>		<b>5</b>	<b>16</b>	<b>61</b>	<b>31</b>	<b>45</b>	<b>41</b>
Ransomware	Acc.			1	2		1		1	1			
	Tent.				1		1						
	<b>Total</b>			<b>1</b>	<b>3</b>		<b>2</b>		<b>1</b>	<b>1</b>			
Shouldersurfing	Acc.			2		2			1	2			
	Tent.												
	<b>Total</b>			<b>2</b>		<b>2</b>			<b>1</b>	<b>2</b>			
Skimming	Acc.		3	1	1	1				7	1	1	
	Tent.												
	<b>Total</b>		<b>3</b>	<b>1</b>	<b>1</b>	<b>1</b>				<b>7</b>	<b>1</b>	<b>1</b>	

**FC Autre**

		2000	2015	2016	2017	2018	2019	2020	2021	2022	2023	2024	2025
Violence contre les métiers d'intérêt général	Acc.	2	10	7	5	11	5	2	3	5	7	8	1
	Tent.	1			1		1						
	<b>Total</b>	<b>3</b>	<b>10</b>	<b>7</b>	<b>6</b>	<b>11</b>	<b>6</b>	<b>2</b>	<b>3</b>	<b>5</b>	<b>7</b>	<b>8</b>	<b>1</b>
Viol collectif	Acc.										1		
	Tent.												
	<b>Total</b>										<b>1</b>		
Graffiti	Acc.	5	24	56	10	8	39	146	43	46	24	23	17
	Tent.												
	<b>Total</b>	<b>5</b>	<b>24</b>	<b>56</b>	<b>10</b>	<b>8</b>	<b>39</b>	<b>146</b>	<b>43</b>	<b>46</b>	<b>24</b>	<b>23</b>	<b>17</b>
Dégradation de voiture	Acc.	15	133	154	140	111	146	90	153	116	90	105	53
	Tent.												
	<b>Total</b>	<b>15</b>	<b>133</b>	<b>154</b>	<b>140</b>	<b>111</b>	<b>146</b>	<b>90</b>	<b>153</b>	<b>116</b>	<b>90</b>	<b>105</b>	<b>53</b>
Rixe au couteau	Acc.		2	3	1		1		2		1	4	1
	Tent.		2	1		1	2			1	2	2	
	<b>Total</b>		<b>4</b>	<b>4</b>	<b>1</b>	<b>1</b>	<b>3</b>		<b>2</b>	<b>1</b>	<b>3</b>	<b>6</b>	<b>1</b>



**PH Violence intrafamiliale (VIF)**

		2000	2015	2016	2017	2018	2019	2020	2021	2022	2023	2024	2025
VIF: physique, dans le couple	Acc.	18	28	44	54	58	69	56	60	59	59	69	32
	Tent.	1					1			1	2	1	
	<b>Total</b>	<b>19</b>	<b>28</b>	<b>44</b>	<b>54</b>	<b>58</b>	<b>70</b>	<b>56</b>	<b>60</b>	<b>60</b>	<b>61</b>	<b>70</b>	<b>32</b>
VIF: physique, envers des descendants	Acc.	3	5	11	11	11	10	11	18	12	8	16	8
	Tent.						1					1	
	<b>Total</b>	<b>3</b>	<b>5</b>	<b>11</b>	<b>11</b>	<b>11</b>	<b>11</b>	<b>11</b>	<b>18</b>	<b>12</b>	<b>8</b>	<b>17</b>	<b>8</b>
VIF: physique, envers d'autres membres	Acc.	25	14	9	9	12	15	8	13	11	7	10	5
	Tent.												
	<b>Total</b>	<b>25</b>	<b>14</b>	<b>9</b>	<b>9</b>	<b>12</b>	<b>15</b>	<b>8</b>	<b>13</b>	<b>11</b>	<b>7</b>	<b>10</b>	<b>5</b>
VIF: sexuelle, dans le couple	Acc.							1					1
	Tent.				1								
	<b>Total</b>				<b>1</b>			<b>1</b>					<b>1</b>
VIF: sexuelle, envers des descendants	Acc.		3	1		1	3	2		1			
	Tent.				1								
	<b>Total</b>		<b>3</b>	<b>1</b>	<b>1</b>	<b>1</b>	<b>3</b>	<b>2</b>		<b>1</b>			
VIF: sexuelle, envers d'autres membres	Acc.							1				1	
	Tent.												
	<b>Total</b>							<b>1</b>				<b>1</b>	
VIF: psychique, dans le couple	Acc.	33	27	52	48	43	52	48	35	58	26	37	37
	Tent.								1				
	<b>Total</b>	<b>33</b>	<b>27</b>	<b>52</b>	<b>48</b>	<b>43</b>	<b>52</b>	<b>48</b>	<b>36</b>	<b>58</b>	<b>26</b>	<b>37</b>	<b>37</b>
VIF: psychique, envers des descendants	Acc.	1						1	1	1	1	2	2
	Tent.												
	<b>Total</b>	<b>1</b>						<b>1</b>	<b>1</b>	<b>1</b>	<b>1</b>	<b>2</b>	<b>2</b>
VIF: psychique, envers d'autres membres	Acc.		2		1	1	1	1	1	1	5	2	
	Tent.												
	<b>Total</b>		<b>2</b>		<b>1</b>	<b>1</b>	<b>1</b>	<b>1</b>	<b>1</b>	<b>1</b>	<b>5</b>	<b>2</b>	
VIF: économique, dans le couple	Acc.	2		2	2	2	1		1	3	4	4	
	Tent.												
	<b>Total</b>	<b>2</b>		<b>2</b>	<b>2</b>	<b>2</b>	<b>1</b>		<b>1</b>	<b>3</b>	<b>4</b>	<b>4</b>	
VIF: économique, envers des descendants	Acc.	1							2				
	Tent.												
	<b>Total</b>	<b>1</b>							<b>2</b>				
VIF: économique, envers d'autres membres	Acc.	14	4	2	5	8	7	2	8	6	2	4	1
	Tent.	1							1				
	<b>Total</b>	<b>15</b>	<b>4</b>	<b>2</b>	<b>5</b>	<b>8</b>	<b>7</b>	<b>2</b>	<b>9</b>	<b>6</b>	<b>2</b>	<b>4</b>	<b>1</b>



**PH Hormones et dopage**

		2000	2015	2016	2017	2018	2019	2020	2021	2022	2023	2024	2025
<b>Dopage humain</b>	<b>Acc.</b>		4	3	1	1	3	2	1	1			1
	<b>Total</b>		4	3	1	1	3	2	1	1			1
<b>Engraissement illégal</b>	<b>Acc.</b>	1											
	<b>Total</b>	1											



**PH Drogues**

		2000	2015	2016	2017	2018	2019	2020	2021	2022	2023	2024	2025
<b>Vente de cocaïne</b>	Acc.		1	4		6	3	4	2		2	1	1
	Total		1	4		6	3	4	2		2	1	1
<b>Import-export de cocaïne</b>	Acc.			3	1	1		2	3			1	
	Total			3	1	1		2	3			1	
<b>Production de drogues synthétiques</b>	Acc.			1	1	1	2		2		1	2	
	Total			1	1	1	2		2		1	2	
<b>Import-export de drogues synthétiques</b>	Acc.		8	4	4	2	3	2	2	2	1	5	2
	Total		8	4	4	2	3	2	2	2	1	5	2
<b>Vente de drogues synthétiques</b>	Acc.		9	17	11	9	6	4	2	3	2	5	1
	Tent.			1	1								
	Total		9	18	12	9	6	4	2	3	2	5	1
<b>Production de cannabis (culture)</b>	Acc.		5	1	4	2	1	4	3	7	1	3	
	Total		5	1	4	2	1	4	3	7	1	3	
<b>Import-export de cannabis en grande quantité</b>	Acc.									1		2	1
	Total									1		2	1
<b>Vente de cannabis en grande quantité</b>	Acc.				1					1		1	1
	Total				1					1		1	1
<b>Import-export d'héroïne</b>	Acc.		1	1	2	2					1		
	Total		1	1	2	2					1		
<b>Vente-traffic d'héroïne</b>	Acc.		1			2							
	Total		1			2							



**PH Trafic d'armes**

		2000	2015	2016	2017	2018	2019	2020	2021	2022	2023	2024	2025
<b>Commerce et production d'arme à feu et mun.</b>	Acc.		1			2	1		1				
	Total		1			2	1		1				
<b>Commerce et production d'arme non à feu</b>	Acc.			1			1					1	
	Total			1			1					1	

**PH Traite des êtres humains**

		2000	2015	2016	2017	2018	2019	2020	2021	2022	2023	2024	2025
<b>TEH - exploitation économique</b>	Acc.				2			2		4	1	2	
	Total				2			2		4	1	2	
<b>TEH - exploitation sexuelle</b>	Acc.	1				2			1	1	3		1
	Total	1				2			1	1	3		1

**PH Violence dans l'espace public**

		2000	2015	2016	2017	2018	2019	2020	2021	2022	2023	2024	2025
<b>Violence physique (transport public)</b>	Acc.	1	5	3	4	4	6	2	5	1	6	11	2
	Tent.					1				1			
	Total	1	5	3	4	5	6	2	5	2	6	11	2
<b>Violence physique (voie publique)</b>	Acc.	47	74	53	59	52	82	53	54	74	52	67	45
	Tent.	6	3	9	2	3	3	3	1	1	7	2	5
	Total	53	77	62	61	55	85	56	55	75	59	69	50
<b>Violence physique (autre endroit public)</b>	Acc.	7	6	6	3	7	7	15	4	7	8	8	3
	Tent.	1					1						
	Total	8	6	6	3	7	8	15	4	7	8	8	3
<b>Violence physique (endroit accessible au public)</b>	Inc.	1											
	Acc.	44	42	46	30	29	38	21	22	35	32	38	15
	Tent.	2	1		1		2	1	1	1	1	1	
	Total	47	43	46	31	29	40	22	23	36	33	39	15
<b>Violence sexuelle (transport public)</b>	Acc.					1	3		1		1	1	
	Total					1	3		1		1	1	



**PH Violence dans l'espace public**

		2000	2015	2016	2017	2018	2019	2020	2021	2022	2023	2024	2025
Violence sexuelle (voie publique)	Acc.	8	3	5	5	2	4	8	5	3	1	6	2
	Tent.					1	1			1			
	<b>Total</b>	<b>8</b>	<b>3</b>	<b>5</b>	<b>5</b>	<b>3</b>	<b>5</b>	<b>8</b>	<b>5</b>	<b>4</b>	<b>1</b>	<b>6</b>	<b>2</b>
Violence sexuelle (autre endroit public)	Acc.	2		4	5	2			2	2	2	2	1
	Tent.			1			1						
	<b>Total</b>	<b>2</b>		<b>5</b>	<b>5</b>	<b>2</b>	<b>1</b>		<b>2</b>	<b>2</b>	<b>2</b>	<b>2</b>	<b>1</b>
Violence sexuelle (endroit accessible au public)	Acc.	5	17	68	6	9	5	3	2	5	2	6	1
	Tent.											1	
	<b>Total</b>	<b>5</b>	<b>17</b>	<b>68</b>	<b>6</b>	<b>9</b>	<b>5</b>	<b>3</b>	<b>2</b>	<b>5</b>	<b>2</b>	<b>7</b>	<b>1</b>
Violence psychique (transport public)	Acc.	1	2	3	1	4	2		2	1	4	13	3
	Tent.												
	<b>Total</b>	<b>1</b>	<b>2</b>	<b>3</b>	<b>1</b>	<b>4</b>	<b>2</b>		<b>2</b>	<b>1</b>	<b>4</b>	<b>13</b>	<b>3</b>
Violence psychique (voie publique)	Acc.	40	85	98	85	73	89	77	60	67	63	101	57
	Tent.	3							1			1	
	<b>Total</b>	<b>43</b>	<b>85</b>	<b>98</b>	<b>85</b>	<b>73</b>	<b>89</b>	<b>77</b>	<b>61</b>	<b>67</b>	<b>63</b>	<b>102</b>	<b>57</b>
Violence psychique (autre endroit public)	Acc.	4	13	9	11	7	6	11	9	7	7	6	3
	Tent.	1											
	<b>Total</b>	<b>5</b>	<b>13</b>	<b>9</b>	<b>11</b>	<b>7</b>	<b>6</b>	<b>11</b>	<b>9</b>	<b>7</b>	<b>7</b>	<b>6</b>	<b>3</b>
Violence psychique (endroit accessible au public)	Acc.	26	20	51	29	30	43	25	31	28	20	50	15
	Tent.	1											
	<b>Total</b>	<b>27</b>	<b>20</b>	<b>51</b>	<b>29</b>	<b>30</b>	<b>43</b>	<b>25</b>	<b>31</b>	<b>28</b>	<b>20</b>	<b>50</b>	<b>15</b>
Vol à main armée (transport public)	Acc.			1									
	Tent.												
	<b>Total</b>			<b>1</b>									
Vol à main armée (voie publique)	Acc.	1	3	2	1	1			1	1			
	Tent.		1		1			1				1	
	<b>Total</b>	<b>1</b>	<b>4</b>	<b>2</b>	<b>2</b>	<b>1</b>		<b>1</b>	<b>1</b>	<b>1</b>		<b>1</b>	
Vol à main armée (autre endroit public)	Acc.		1				1						
	Tent.												
	<b>Total</b>		<b>1</b>				<b>1</b>						
Vol à main armée (endroit accessible au public)	Acc.	2	4	1	1	2	2	1	2		1	2	1
	Tent.	2											
	<b>Total</b>	<b>4</b>	<b>4</b>	<b>1</b>	<b>1</b>	<b>2</b>	<b>2</b>	<b>1</b>	<b>2</b>		<b>1</b>	<b>2</b>	<b>1</b>
Vol avec violence sans arme (transport public)	Acc.		1								1	1	
	Tent.												
	<b>Total</b>		<b>1</b>								<b>1</b>	<b>1</b>	



**PH Violence dans l'espace public**

		2000	2015	2016	2017	2018	2019	2020	2021	2022	2023	2024	2025
Vol avec violence sans arme (voie publique)	Acc.	6	4	1	6	8	5	1	3	2	3	7	5
	Tent.	1	1		1	1	4			2		2	
	<b>Total</b>	<b>7</b>	<b>5</b>	<b>1</b>	<b>7</b>	<b>9</b>	<b>9</b>	<b>1</b>	<b>3</b>	<b>4</b>	<b>3</b>	<b>9</b>	<b>5</b>
Vol avec violence sans arme (autre endroit public)	Acc.	2	2		1	1		1		2	1		1
	<b>Total</b>	<b>2</b>	<b>2</b>		<b>1</b>	<b>1</b>		<b>1</b>		<b>2</b>	<b>1</b>		<b>1</b>
Vol avec violence sans arme (endr. acces. au pub.)	Acc.	9	10	25	1	4	3	2	4	5	7	5	2
	Tent.	1		5			1	1					
	<b>Total</b>	<b>10</b>	<b>10</b>	<b>30</b>	<b>1</b>	<b>4</b>	<b>4</b>	<b>3</b>	<b>4</b>	<b>5</b>	<b>7</b>	<b>5</b>	<b>2</b>

**PH Autre**

		2000	2015	2016	2017	2018	2019	2020	2021	2022	2023	2024	2025
Faux policiers	Acc.		1	1		1	3	1		1			
	Tent.						21						
	<b>Total</b>		<b>1</b>	<b>1</b>		<b>1</b>	<b>24</b>	<b>1</b>		<b>1</b>			
Terrorisme, extrémisme et radicalisme	Acc.		3	2	1	6	2	4	3		2	4	4
	<b>Total</b>		<b>3</b>	<b>2</b>	<b>1</b>	<b>6</b>	<b>2</b>	<b>4</b>	<b>3</b>		<b>2</b>	<b>4</b>	<b>4</b>
Cyberharcèlement	Acc.	8	48	46	49	46	46	38	50	34	41	59	30
	<b>Total</b>	<b>8</b>	<b>48</b>	<b>46</b>	<b>49</b>	<b>46</b>	<b>46</b>	<b>38</b>	<b>50</b>	<b>34</b>	<b>41</b>	<b>59</b>	<b>30</b>
Fraude à l'identité	Acc.	9	32	35	19	24	31	31	31	36	32	48	24
	Tent.	1	1	1	1	4	3	2	1				1
	<b>Total</b>	<b>10</b>	<b>33</b>	<b>36</b>	<b>20</b>	<b>28</b>	<b>34</b>	<b>33</b>	<b>32</b>	<b>36</b>	<b>32</b>	<b>48</b>	<b>25</b>

# ***STATISTIQUES POLICIERES DE CRIMINALITE***

---

*LIEU DE PERPETRATION: ZONE DE POLICE*

**POLIZEIZONE WESER-GÖHL**

***ANNEXE IV: FAITS ENREGISTRES  
NON CRIMINELS***



**POLIZEIZONE WESER-GÖHL**

**Faits non criminels**

**Maladies / Décès / Disparition**

	2000	2015	2016	2017	2018	2019	2020	2021	2022	2023	2024	2025
Suicide	16	21	11	15	16	16	9	19	8	8	11	7
Personne malade	25	20	31	17	32	20	30	17	25	13	26	20
Décès suspect	3	1	3	3	4	2	1	1	5		5	
Décès naturel	10	18	14	14	12	15	14	17	14	13	18	5
Disparition (personne disparue)	25	9	29	21	25	14	20	23	20	10	12	18
Accident (sauf roulage)	7	6	7	5	7	9	1	5	2	1	3	2
Sécurité des travailleurs (accident du travail)										6		
Autres	1	1			1			1				
<b>Total</b>	<b>87</b>	<b>76</b>	<b>95</b>	<b>75</b>	<b>97</b>	<b>76</b>	<b>75</b>	<b>83</b>	<b>74</b>	<b>51</b>	<b>75</b>	<b>52</b>

**Appels**

	2000	2015	2016	2017	2018	2019	2020	2021	2022	2023	2024	2025
Alarme					1		1		1			
Appels	7	2	1	4	4	3	8		8	1		
<b>Total</b>	<b>7</b>	<b>2</b>	<b>1</b>	<b>4</b>	<b>5</b>	<b>3</b>	<b>9</b>		<b>9</b>	<b>1</b>		

**Problèmes sociaux**

	2000	2015	2016	2017	2018	2019	2020	2021	2022	2023	2024	2025
Différends familiaux	45	11	19	10	12	5	3	6	4	12	19	13
Différend (pas de coups)	17	3	10	1	13		2	2	3	2	1	1
Affaire civile	13	11	7	3	2	3	2	3	8	6	4	2
Protection de la jeunesse	17	10	15	6	12	9	5	6	6	4	2	2
Autres	11	1	3	2	2	1	1		1		2	
<b>Total</b>	<b>103</b>	<b>36</b>	<b>54</b>	<b>22</b>	<b>41</b>	<b>18</b>	<b>13</b>	<b>17</b>	<b>22</b>	<b>24</b>	<b>28</b>	<b>18</b>

**Catastrophes**

	2000	2015	2016	2017	2018	2019	2020	2021	2022	2023	2024	2025
Fuite de gaz			2	1	1	1			2	1		



### Catastrophes

	2000	2015	2016	2017	2018	2019	2020	2021	2022	2023	2024	2025
Eboulement								1				
Catastrophe naturelle								1				
Inondation								1				
Dégâts tempête			2	1	3		1		2			
Dégâts eau					1			2				
Autres	5	1	2		1			1				
<b>Total</b>	<b>5</b>	<b>1</b>	<b>6</b>	<b>2</b>	<b>6</b>	<b>1</b>	<b>1</b>	<b>6</b>	<b>4</b>	<b>1</b>		

### Ordre public

	2000	2015	2016	2017	2018	2019	2020	2021	2022	2023	2024	2025
Manifestation								1				
Troubles	1	5	4	4	1	7	2	4	6	2	5	1
Non spécifié	1											
Autres	2	4	2	1	1	1		1		1		
<b>Total</b>	<b>4</b>	<b>9</b>	<b>6</b>	<b>5</b>	<b>2</b>	<b>8</b>	<b>2</b>	<b>6</b>	<b>6</b>	<b>3</b>	<b>5</b>	<b>1</b>

### Agissements suspects

	2000	2015	2016	2017	2018	2019	2020	2021	2022	2023	2024	2025
	23	42	56	34	21	23	24	28	23	15	23	7
<b>Total</b>	<b>23</b>	<b>42</b>	<b>56</b>	<b>34</b>	<b>21</b>	<b>23</b>	<b>24</b>	<b>28</b>	<b>23</b>	<b>15</b>	<b>23</b>	<b>7</b>

### Objets trouvés

	2000	2015	2016	2017	2018	2019	2020	2021	2022	2023	2024	2025
	6	3	4	3	3	1	2	1		3		
<b>Total</b>	<b>6</b>	<b>3</b>	<b>4</b>	<b>3</b>	<b>3</b>	<b>1</b>	<b>2</b>	<b>1</b>		<b>3</b>		

### Objets perdus

	2000	2015	2016	2017	2018	2019	2020	2021	2022	2023	2024	2025
	35	847	708	733	794	800	749	803	796	801	805	432
<b>Total</b>	<b>35</b>	<b>847</b>	<b>708</b>	<b>733</b>	<b>794</b>	<b>800</b>	<b>749</b>	<b>803</b>	<b>796</b>	<b>801</b>	<b>805</b>	<b>432</b>

### Autres non-infractions



**Autres non-infractions**

	2000	2015	2016	2017	2018	2019	2020	2021	2022	2023	2024	2025
Ordonnance de capture			2	1								
Non-respect des conditions	1	13	15	6	7		1		1		3	3
Procès-verbal d'information	54	97	86	70	61	79	64	62	43	42	52	26
Notification		29	19	24	39	90	140	59	46	54	50	24
Dégradation involontaire câbles (non-télécom)									1			
Comportement lié à une radicalisation violente			1	1				2				2
Demande signalement surveillance électronique								7	10	16	18	1
Fonction de contrôle armes		1	2		1			23	22	9	19	23
Harcèlement - interdiction de contact												1
Non spécifié			3								1	
Autres non infractions	25											
<b>Total</b>	<b>80</b>	<b>140</b>	<b>128</b>	<b>102</b>	<b>108</b>	<b>169</b>	<b>205</b>	<b>153</b>	<b>123</b>	<b>121</b>	<b>143</b>	<b>80</b>