

STATISTIQUES POLICIERES DE CRIMINALITE

LIEU DE PERPETRATION: ZONE DE POLICE

ZONE DE POLICE EIFEL

2000 - 1er Semestre 2025

Police fédérale - DGRIDRIIBIPOL

STATISTIQUES POLICIERES DE CRIMINALITE

LIEU DE PERPETRATION: ZONE DE POLICE

ZONE DE POLICE EIFEL

PARTIE I : INFRACTIONS JUDICIAIRES



ZONE DE POLICE EIFEL

	2000	2015	2016	2017	2018	2019	2020	2021	2022	2023	2024	2025
Nombre total des délits	899	1.032	1.034	946	1.044	876	1.423	949	978	886	968	493



FPF/DGR/DRI/BIPOL - Statistiques policières de criminalité (date de clôture: 31/10/2025)
 Les données pour les années 2001 jusqu'à 2014 ne sont plus publiées mais restent disponibles sur demande auprès du service BIPOL.
 Les données pour 2025 ne concernent que le 1er semestre.



ZONE DE POLICE EIFEL

	2000	2015	2016	2017	2018	2019	2020	2021	2022	2023	2024	2025
Vol et extorsion	346	282	262	215	312	286	208	128	213	190	215	101
Dégradation de la propriété	113	147	115	132	105	108	127	128	101	91	88	52
Fraude	41	70	72	87	71	79	88	128	162	129	145	72
Infr. contre l'intégrité physique	45	69	74	98	98	81	80	79	93	76	98	53
Drogues	47	66	65	50	50	73	88	71	114	73	79	33
Infr. contre autres valeurs morales et sentiments	29	74	80	60	73	50	74	52	59	78	71	41
Santé publique	10			1	1		504	101	2	2	2	
Environnement	67	71	61	49	25	32	56	25	30	36	20	19
Armes et explosifs	25	30	55	68	111	30	29	21	20	18	22	8
Infr. contre la sécurité publique	31	38	41	32	28	23	26	34	44	36	47	22
Infr. contre la foi publique	32	32	36	23	23	15	28	40	13	19	21	14
Infr. contre les moeurs	8	27	24	21	20	25	26	32	24	35	25	17
Criminalité informatique		14	15	18	26	16	19	20	19	21	26	18
Code pénal social		22	29	18	24	13	7	16	11	8	16	2
Infr. contre l'autorité publique	8	17	29	16	7	13	15	10	14	11	15	5
Législation sur les étrangers	3	16	13	10	11	6	3	8	14	11	22	6
Ivresse et alcool	6	11	18	8	9	6	8	3	14	5	19	7
Infr. contre la famille	13	8	8	5	13	4	5	12	11	18	10	6
Protection de la jeunesse	3	6	7	7	3	4	8	14	4	6	7	1
Protection de la personne	12	4	6	7	2	2	6	1	2	3	4	3
Infr. relative au statut juridique de l'enfant	1	4	3	3	3	2	4	7	4	5	7	3
Travail	8	7	6	2	9	3	4		1		1	2
Autres lois spéciales	9	2		1	12	1	3	5		2	4	
Contravention Code pénal	30	1	3	2								
Infr. contre la Sécurité de l'Etat		1	1	3	1		3	4	4	1	1	6
Infr. contre la liberté individuelle	3	1	1	2	1	1	1	3	1	5	2	
Carte d'identité		6	4	1	1	2			1	1	1	
Traite des êtres humains		2	1		2					4		
Registre de population	2	1	1		1		1	1		1		
Autres infractions Code pénal		1	3	2				1				
Pratiques commerciales	4			2				1				
Code pénal militaire et milice	1	2		1			1	1				
Protection des revenus publics						1			3			2
Hormones et dopage			1	2				2				
Législation économique	2				2					1		
Exercice illégal de l'autorité publique							1	1				
Sous-total	899	1.032	1.034	946	1.044	876	1.423	949	978	886	968	493
Contravention règlement policier local		80	60	52	51	55	58	38	43	40	30	13
Sous-total		80	60	52	51	55	58	38	43	40	30	13
Total	899	1.112	1.094	998	1.095	931	1.481	987	1.021	926	998	506

FPF/DGR/DR1/BIPOL - Statistiques policières de criminalité (date de clôture: 31/10/2025)

Les données pour les années 2001 jusqu'à 2014 ne sont plus publiées mais restent disponibles sur demande auprès du service BIPOL.

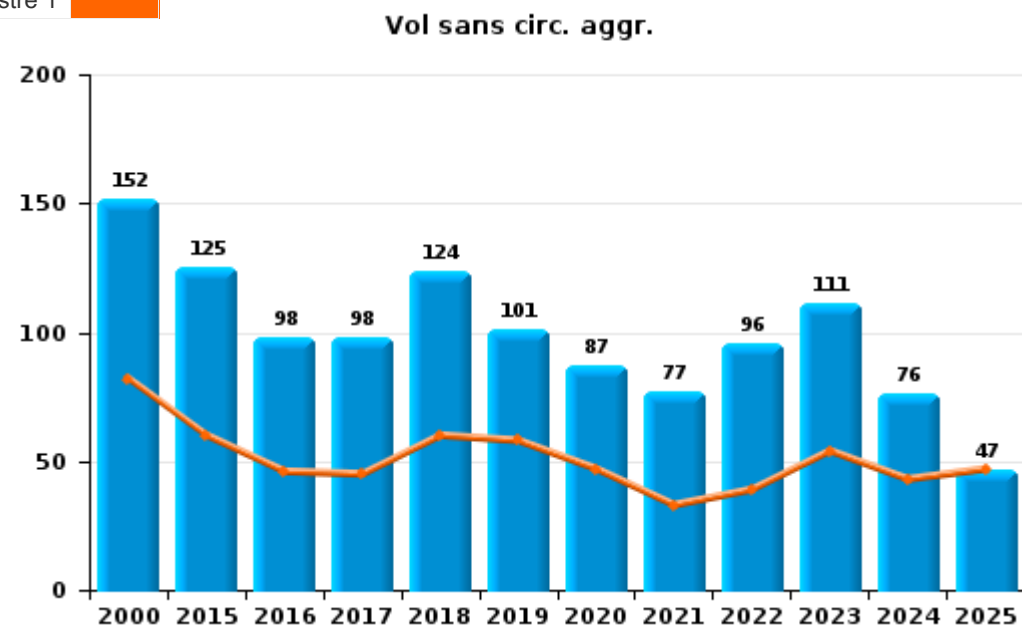
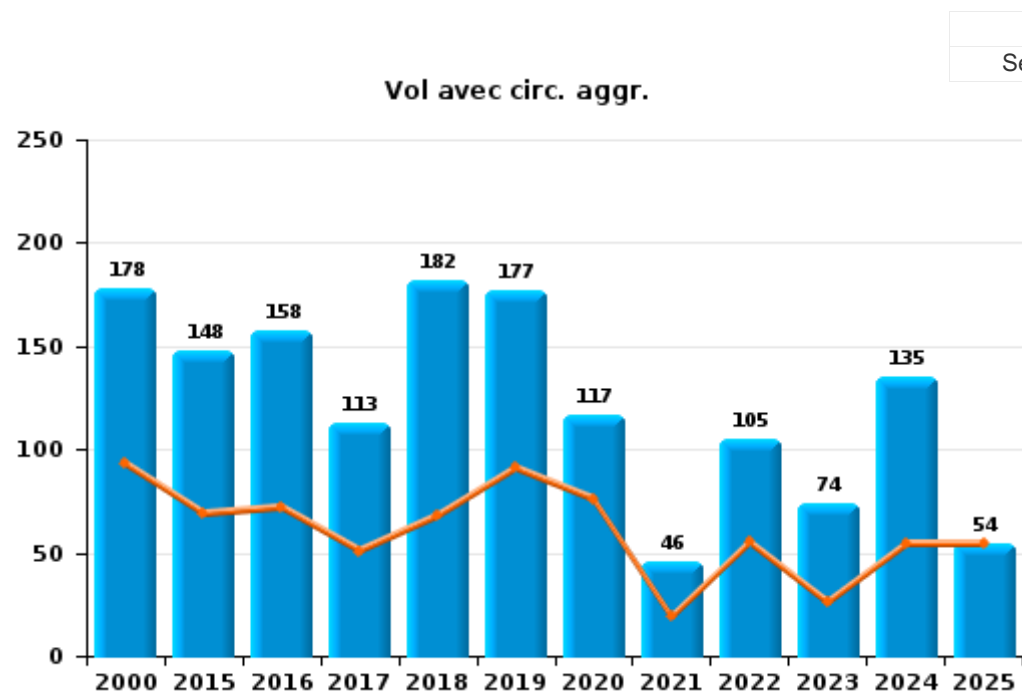
Les données pour 2025 ne concernent que le 1er semestre.



I.1. Catégorie des infractions : Vol et extorsion (top 5 des infractions au niveau national 2024)

ZONE DE POLICE EIFEL

	2000	2015	2016	2017	2018	2019	2020	2021	2022	2023	2024	2025
Vol avec circ. aggr.	178	148	158	113	182	177	117	46	105	74	135	54
Vol sans circ. aggr.	152	125	98	98	124	101	87	77	96	111	76	47
Extorsion		8	6	3	6	7	2	5	11	5	3	
Vol non spécifié	14	1				1	2		1		1	
Autres	2			1								
Total	346	282	262	215	312	286	208	128	213	190	215	101



FPF/DGR/DRI/BIPOL - Statistiques policières de criminalité (date de clôture: 31/10/2025)
 Les données pour les années 2001 jusqu'à 2014 ne sont plus publiées mais restent disponibles sur demande auprès du service BIPOL.
 Les données pour 2025 ne concernent que le 1er semestre.



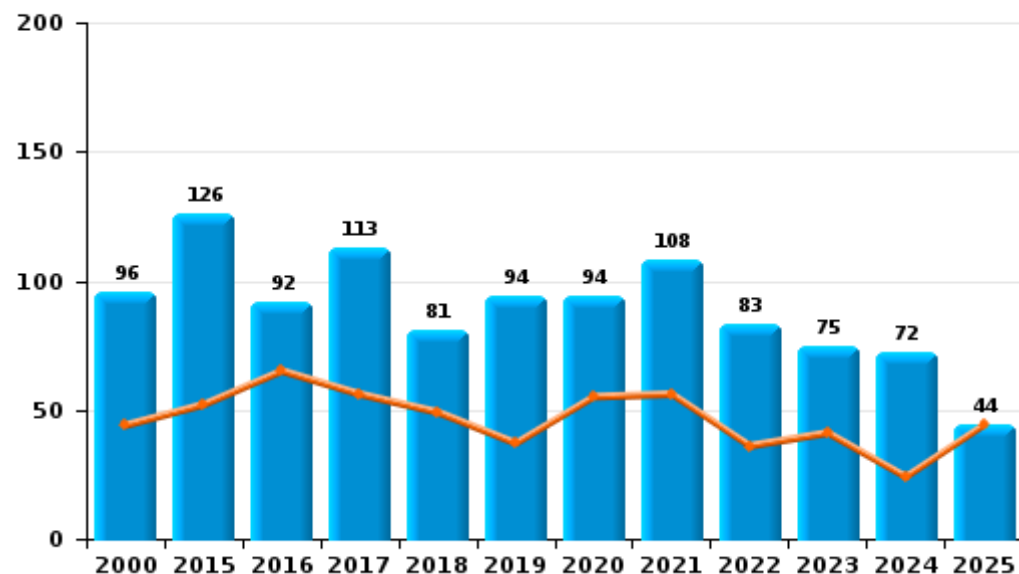
I.2. Catégorie des infractions : Dégradation de la propriété (top 5 des infractions au niveau national 2024)

ZONE DE POLICE EIFEL

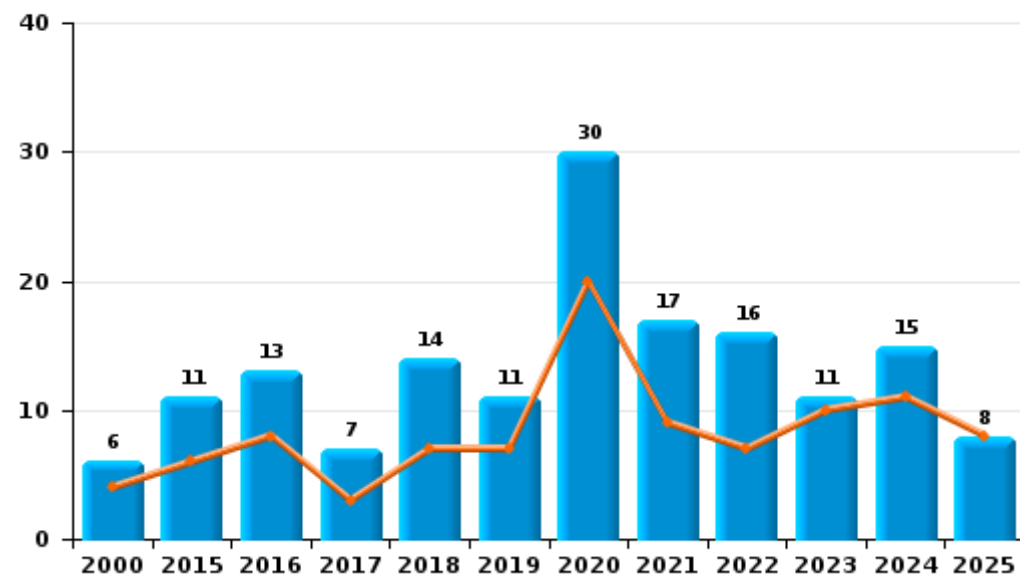
	2000	2015	2016	2017	2018	2019	2020	2021	2022	2023	2024	2025
Vandalisme	96	126	92	113	81	94	94	108	83	75	72	44
Incendie involontaire	3	10	8	5	9	9	16	10	9	9	13	4
Destruction, dénaturation, dégradation	11	10	10	11	10	3	3	3	2	5	1	
Incendie volontaire	3	1	5	2	5	2	14	7	7	2	2	4
Destruction par explosion volontaire				1								
Total	113	147	115	132	105	108	127	128	101	91	88	52

Année	■
Semestre 1	■

Vandalisme



Incendie



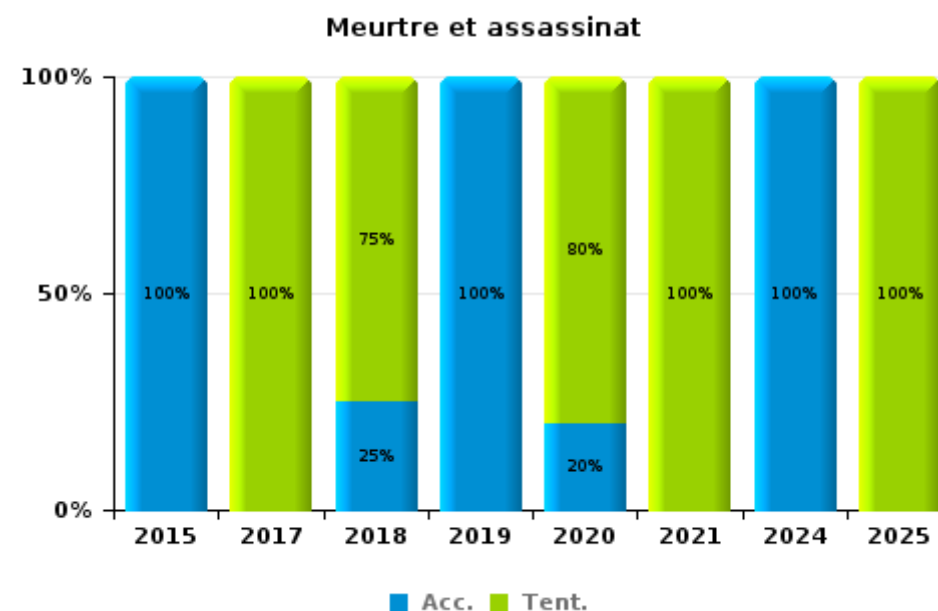
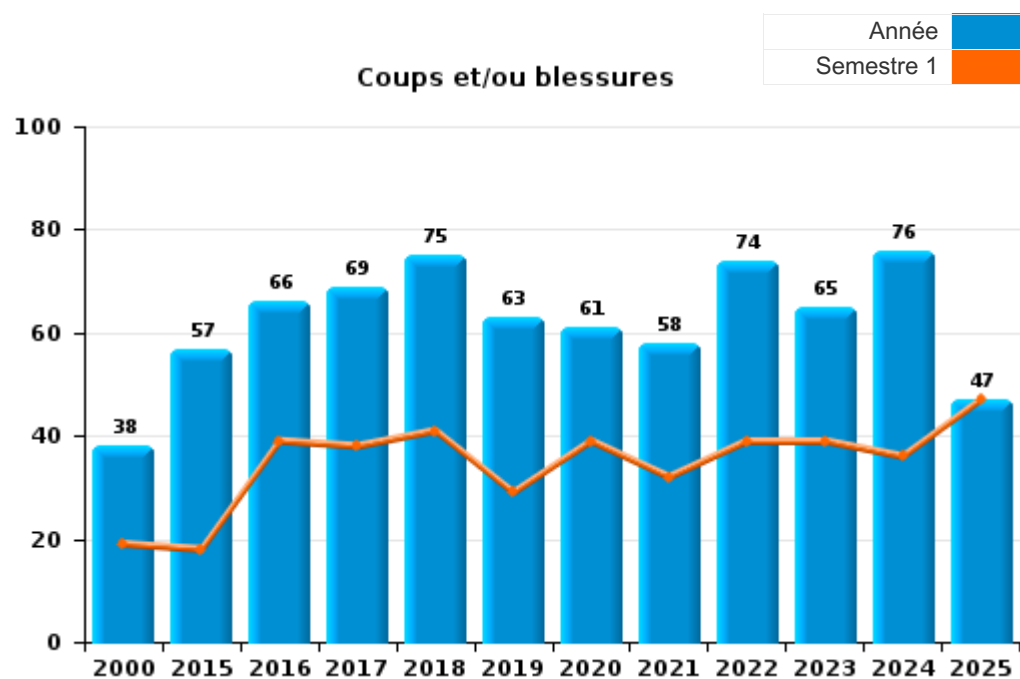
FPF/DGR/DRI/BIPOL - Statistiques policières de criminalité (date de clôture: 31/10/2025)
 Les données pour les années 2001 jusqu'à 2014 ne sont plus publiées mais restent disponibles sur demande auprès du service BIPOL.
 Les données pour 2025 ne concernent que le 1er semestre.



I.3. Catégorie des infractions : Infr. contre l'intégrité physique (top 5 des infractions au niveau national 2024)

ZONE DE POLICE EIFEL

	2000	2015	2016	2017	2018	2019	2020	2021	2022	2023	2024	2025
Coups et/ou blessures	38	57	66	69	75	63	61	58	74	65	76	47
Autres	7	11	8	23	19	16	14	19	19	11	21	5
Meurtre et assassinat		1		6	4	2	5	2			1	1
Total	45	69	74	98	98	81	80	79	93	76	98	53



FPF/DGR/DRI/BIPOL - Statistiques policières de criminalité (date de clôture: 31/10/2025)
 Les données pour les années 2001 jusqu'à 2014 ne sont plus publiées mais restent disponibles sur demande auprès du service BIPOL.
 Les données pour 2025 ne concernent que le 1er semestre.



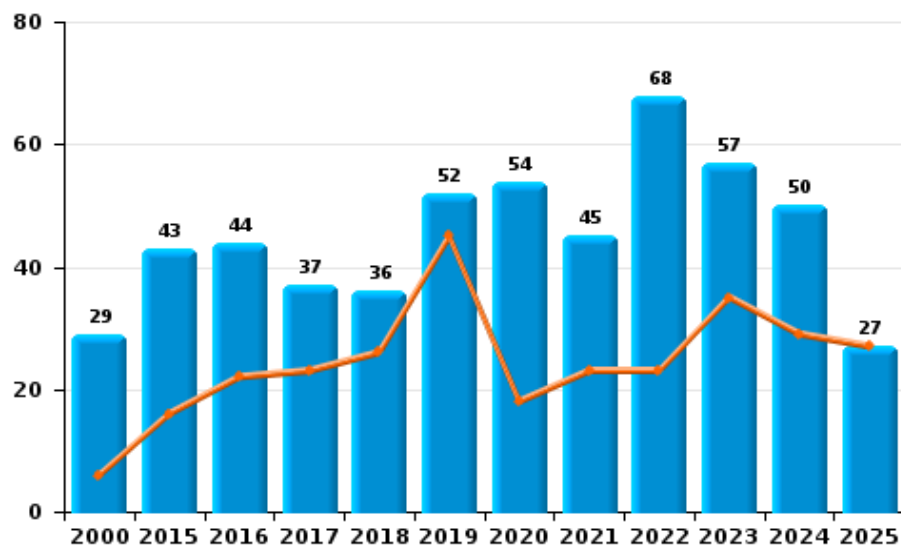
I.4. Catégorie des infractions : Drogues (top 5 des infractions au niveau national 2024)

ZONE DE POLICE EIFEL

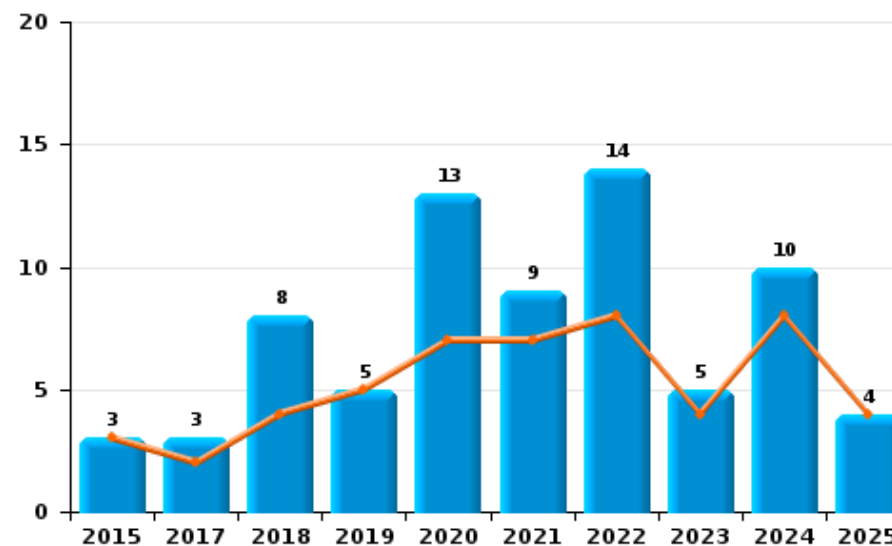
	2000	2015	2016	2017	2018	2019	2020	2021	2022	2023	2024	2025
Détention	29	43	44	37	36	52	54	45	68	57	50	27
Commerce		3		3	8	5	13	9	14	5	10	4
Importation et exportation	11	7	10	3	4	6	6	6	9	3	3	
Autres	4	6	5	1		2	3	4	19	4	4	
Usage	3	3	4	2	2	2	6	2	2	3	10	2
Fabrication		4	2	4		6	6	5	2	1	2	
Total	47	66	65	50	50	73	88	71	114	73	79	33



Détention



Commerce





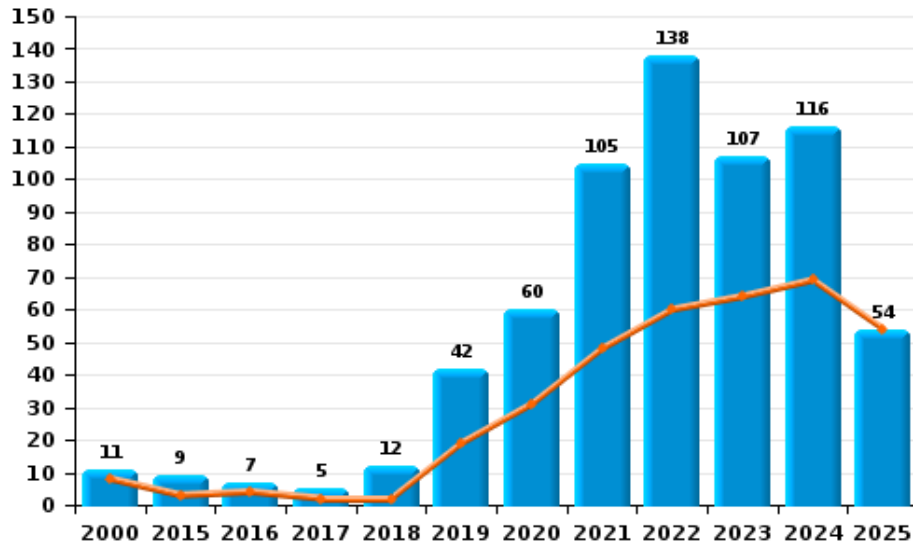
I.5. Catégorie des infractions : Fraude (top 5 des infractions au niveau national 2024)

ZONE DE POLICE EIFEL

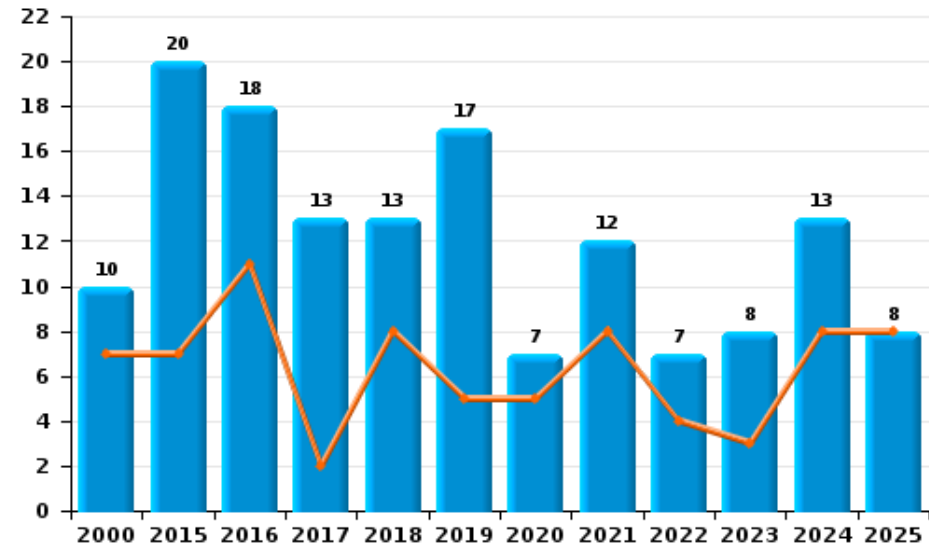
	2000	2015	2016	2017	2018	2019	2020	2021	2022	2023	2024	2025
Abus de confiance et infr. apparentées	10	20	18	13	13	17	7	12	7	8	13	8
Détournement et destruction frauduleuse	8	5	5	7	3	5	2	2	5	3	4	2
Escroquerie	11	9	7	5	12	42	60	105	138	107	116	54
Fraudes: Autres	9	35	41	60	40	10	17	7	11	8	10	7
Grivèlerie	3			1		2	1			1	1	
Infr. liées à l'insolvabilité		1			1			1				
Recel			1	1	2	3	1	1	1	2	1	1
Total	41	70	72	87	71	79	88	128	162	129	145	72



Escroquerie



Abus de confiance et infr. apparentée



STATISTIQUES POLICIERES DE CRIMINALITE

LIEU DE PERPETRATION: ZONE DE POLICE

ZONE DE POLICE EIFEL

PARTIE II : FIGURES CRIMINELLES / PHENOMENES



ZONE DE POLICE EIFEL

FC Vol moyen de transport

	2000	2015	2016	2017	2018	2019	2020	2021	2022	2023	2024	2025
Vol de voiture	34	4	3	1	1	8	6	3	5	6	9	2
Vol de moto			1			8	4		1	1		
Carjacking	1								1			
Homejacking											1	
Vol dans les garages	2					3	2		1			
Vol de vélomoteur	4			1	2		1					
Vol de vélo	11	5	2	3	20	18	6	3	7	8	4	2

FC Cambriolage

	2000	2015	2016	2017	2018	2019	2020	2021	2022	2023	2024	2025
Cambriolage dans habitation	45	96	85	51	118	85	52	16	61	38	84	31
Cambriolage ds entreprise ou commerce	39	14	14	26	14	29	19	9	10	8	5	3
Cambriolage ds service public ou bâtiment administ	16	11	15	5	7	6	7	2	7	5	16	4
Vol au bélier									1	1		
Cambriolage dans bâtiment (total)	100	120	113	82	139	119	78	27	78	51	105	38



FC Vol autre

	2000	2015	2016	2017	2018	2019	2020	2021	2022	2023	2024	2025
Vol à main armée	7	1		1	1	4			1	1	2	1
Vol avec violence sans arme	9	11	5	4	3	10	2	7	12	7	4	1
Vol dans ou sur un véhicule	43	28	13	24	27	28	9	17	20	14	25	19
Vol d'armes et explosifs	2	1	4	2	2	3	1			1	4	1
Steaming									1			
Arrachage de sac à main	1											
Vol à l'arraché	3								1			
Vol à la tire	6	5	2	1	10	3	7	1	4	10	1	1
Vol à l'étalage	20	11	6	3	11	5	4	2	11	11	5	8
Vol par ruse	1	4	7	3	10	3	3	1		9	2	1
Vol de métaux	4	10	4	2	3	6	3	1	2	5	4	
Vol sur les chantiers	3	3	5	3	4	4	5	4	3	3	1	
Home-invasion									1	1		
Vol d'animaux		3	1	1	2	1	3			2	3	
Vol de cargaison		2				2						

Criminalité ICT

	2000	2015	2016	2017	2018	2019	2020	2021	2022	2023	2024	2025
Fraude de cartes de paiements		2	3	4	6	2	5	3	2	6	1	1
Phishing		1		2	2		7	2	3	1	5	1
Ransomware			1	1	5		1					
Shouldersurfing						2	1			2		
Skimming			3	2								



FC Autre

	2000	2015	2016	2017	2018	2019	2020	2021	2022	2023	2024	2025
Violence contre les métiers d'intérêt général		1	7	5	3	2	3	3	1	2	3	6
Viol collectif	1								1			
Graffiti	1	5	2	6	3	15	4	13	10	6	3	
Dégradation de voiture	4	38	37	43	30	26	27	34	33	18	21	21
Rixe au couteau		2		1		2				1	1	

PH Violence intrafamiliale (VIF)

	2000	2015	2016	2017	2018	2019	2020	2021	2022	2023	2024	2025
VIF: physique, dans le couple	3	4	13	13	21	11	14	11	8	18	25	15
VIF: physique, envers des descendants	1	4	3	7	3	3	5	5	4	5	7	4
VIF: physique, envers d'autres membres	8	1	3	3	3	5	4	5	6	7		2
VIF: sexuelle, dans le couple	1											1
VIF: sexuelle, envers des descendants			3			4		1				
VIF: sexuelle, envers d'autres membres			1					1				
VIF: psychique, dans le couple	5	9	10	8	14	6	6	19	16	19	17	9
VIF: psychique, envers d'autres membres			1					1	1		2	
VIF: économique, envers des descendants	1											
VIF: économique, envers d'autres membres	14	2	2	1	2		1	2		2	1	1

PH Hormones et dopage

	2000	2015	2016	2017	2018	2019	2020	2021	2022	2023	2024	2025
Dopage humain			1	2				2				
Engraissement illégal							1					



PH Drogues

	2000	2015	2016	2017	2018	2019	2020	2021	2022	2023	2024	2025
Vente de cocaïne									1		1	
Import-export de cocaïne	1										1	
Production de drogues synthétiques							1					
Import-export de drogues synthétiques			1				2	2	3			
Vente de drogues synthétiques		1					3		2		1	2
Production de cannabis (culture)		2	1	2		4	4	5			1	
Vente de cannabis en grande quantité											1	
Import-export d'héroïne	1											

PH Trafic d'armes

	2000	2015	2016	2017	2018	2019	2020	2021	2022	2023	2024	2025
Commerce et production d'arme à feu et mun.			1			1				1	1	
Commerce et production d'arme non à feu											1	

PH Traite des êtres humains

	2000	2015	2016	2017	2018	2019	2020	2021	2022	2023	2024	2025
TEH - exploitation économique		2	1		1					4		
TEH - exploitation sexuelle					1	2						1



PH Violence dans l'espace public

	2000	2015	2016	2017	2018	2019	2020	2021	2022	2023	2024	2025
Violence physique (transport public)	1	1	1			1	1			1		1
Violence physique (voie publique)	3	7	14	10	12	12	12	15	25	17	19	14
Violence physique (autre endroit public)	1		2	1	1	2	2	1	3			1
Violence physique (endroit accessible au public)	18	22	22	22	17	19	12	9	17	16	15	6
Violence sexuelle (voie publique)	1	1	1	1	2		2	2	1		1	
Violence sexuelle (autre endroit public)	1		1							2	1	
Violence sexuelle (endroit accessible au public)	3	6	2	1	6	3	1	4		6	3	1
Violence psychique (transport public)		2		1			1			1		3
Violence psychique (voie publique)	11	23	11	14	11	14	19	12	14	10	15	10
Violence psychique (autre endroit public)	1	4	3	1	1	4			4		3	
Violence psychique (endroit accessible au public)	11	10	20	11	19	5	12	6	11	16	13	5
Vol à main armée (voie publique)		1				1						
Vol à main armée (autre endroit public)	1											
Vol à main armée (endroit accessible au public)	1				1	1						1
Vol avec violence sans arme (transport public)												1
Vol avec violence sans arme (voie publique)		1	1			2				1		
Vol avec violence sans arme (autre endroit public)						1						
Vol avec violence sans arme (endr. acces. au pub.)	5	2			1	2		1	2	1		



PH Autre

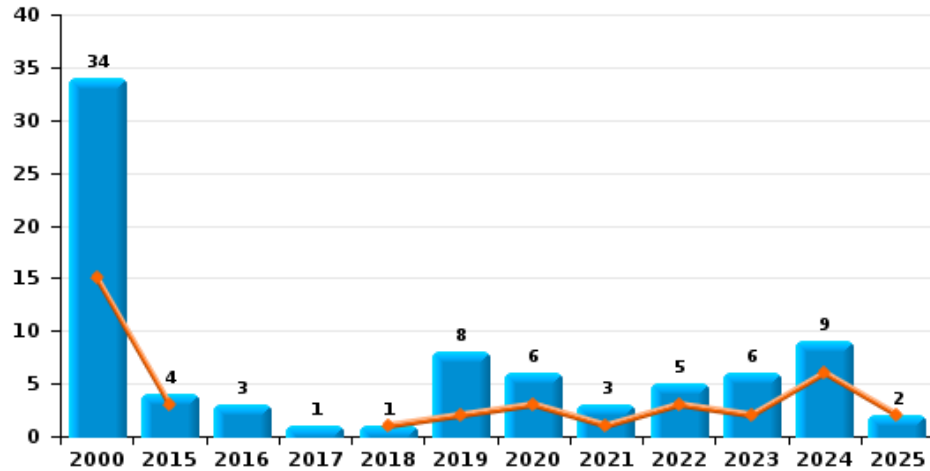
	2000	2015	2016	2017	2018	2019	2020	2021	2022	2023	2024	2025
Faux policiers		1			2						1	
Terrorisme, extrémisme et radicalisme		2	2	1	1	1	3		2	3		
Cyberharcèlement	2	18	10	9	16	9	11	12	13	15	13	2
Fraude à l'identité	2	7	10	7	9	9	15	5	23	40	34	6



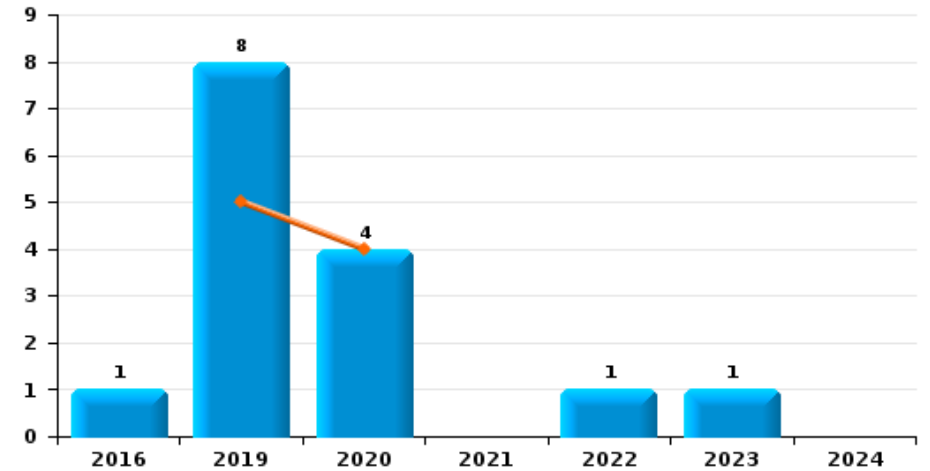
ZONE DE POLICE EIFEL

Année	■
Semestre 1	■

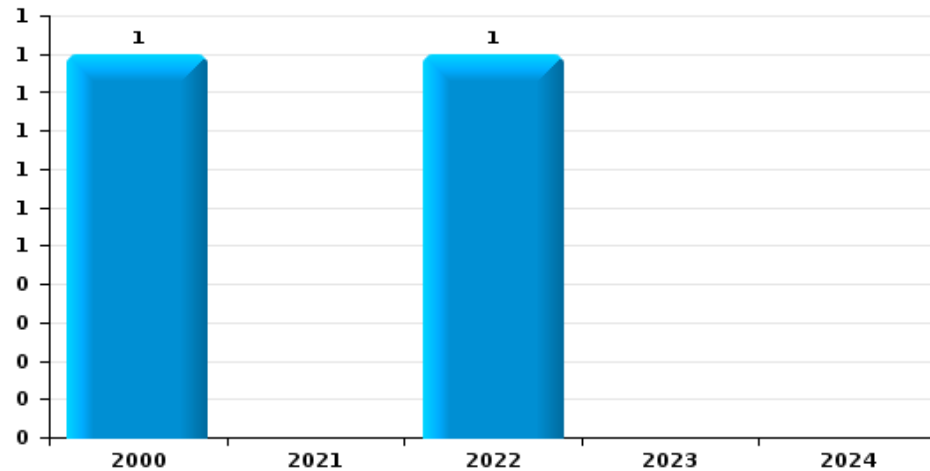
Vol de voiture



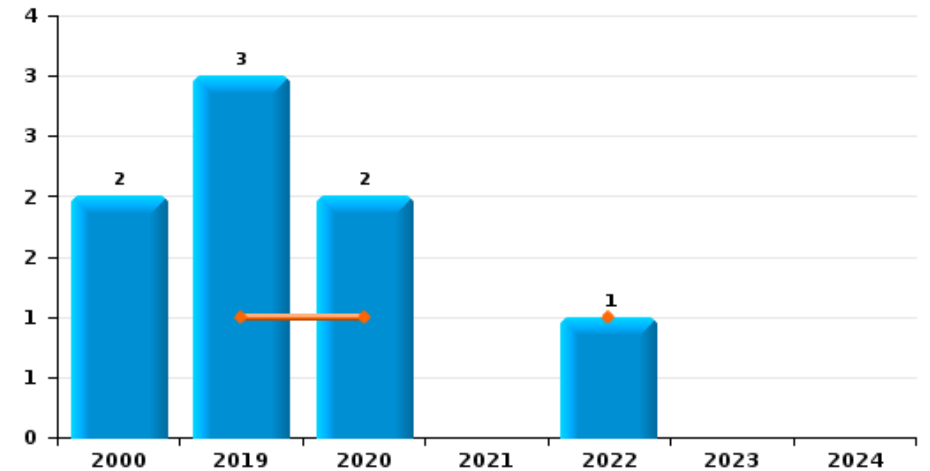
Vol de moto



Carjacking



Vol dans les garages

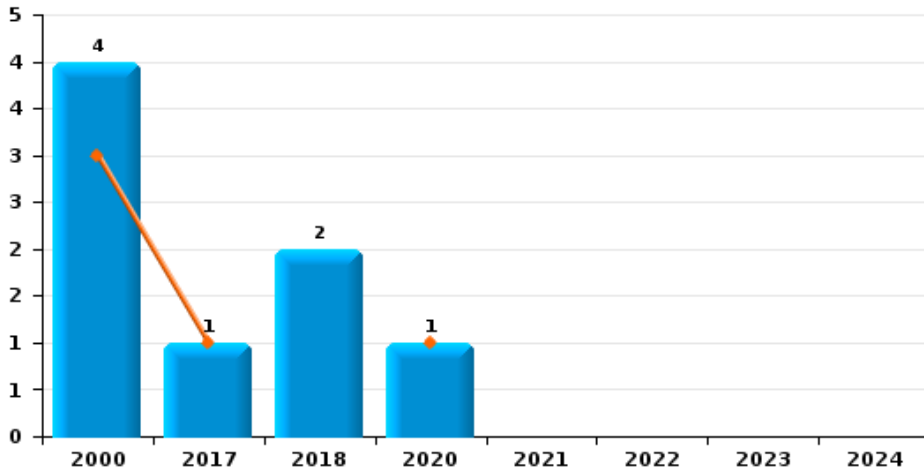




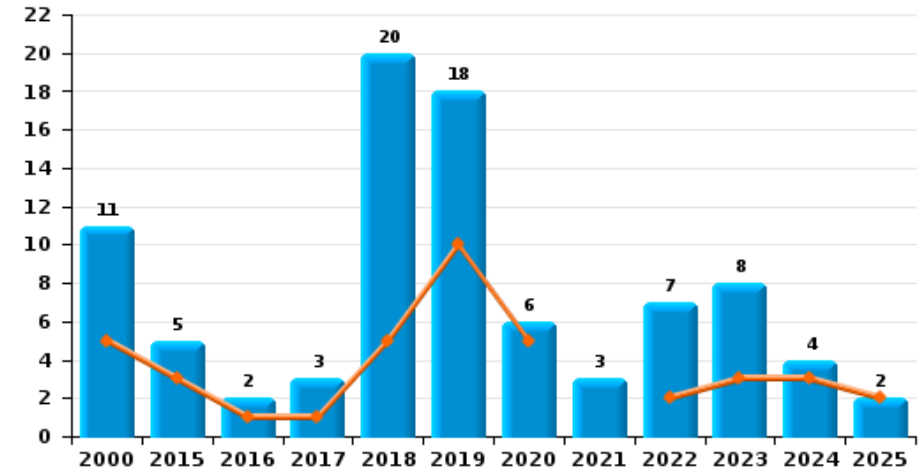
ZONE DE POLICE EIFEL

Année	■
Semestre 1	■

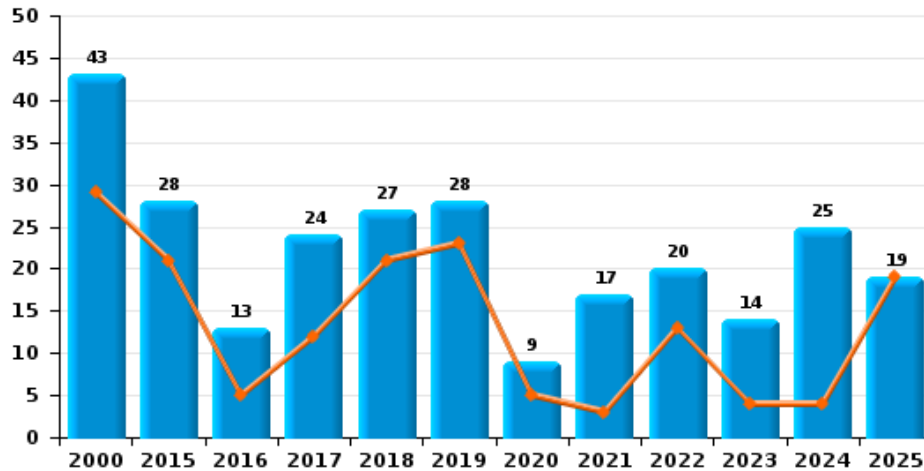
Vol de vélomoteur




Vol de vélo



Vol dans ou sur un véhicule



Sacjacking dans une voiture

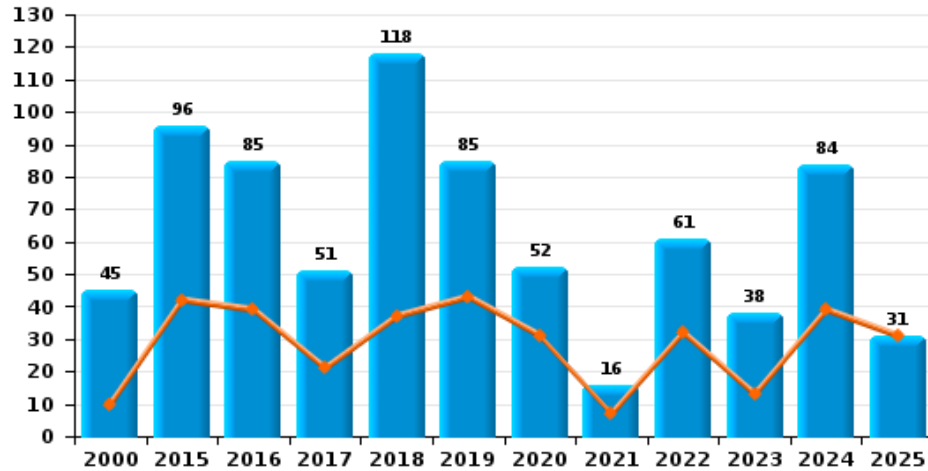




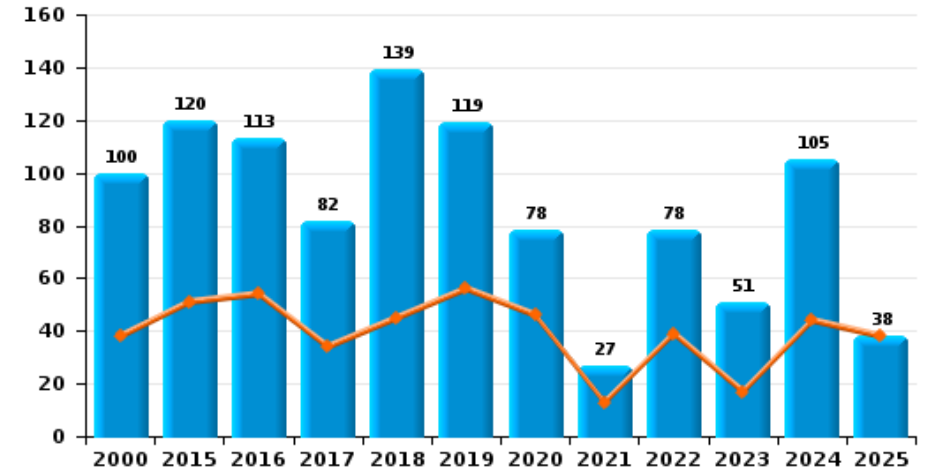
ZONE DE POLICE EIFEL

Année ■
Semestre 1 ■

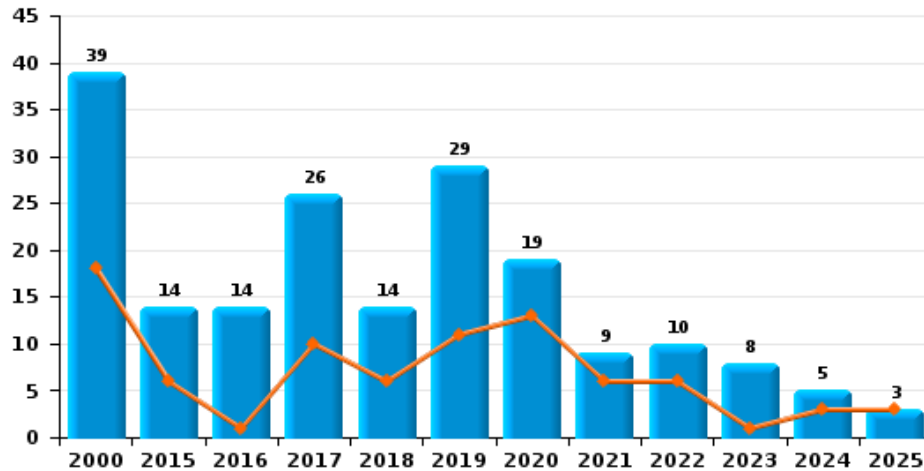
Cambrilage dans habitation



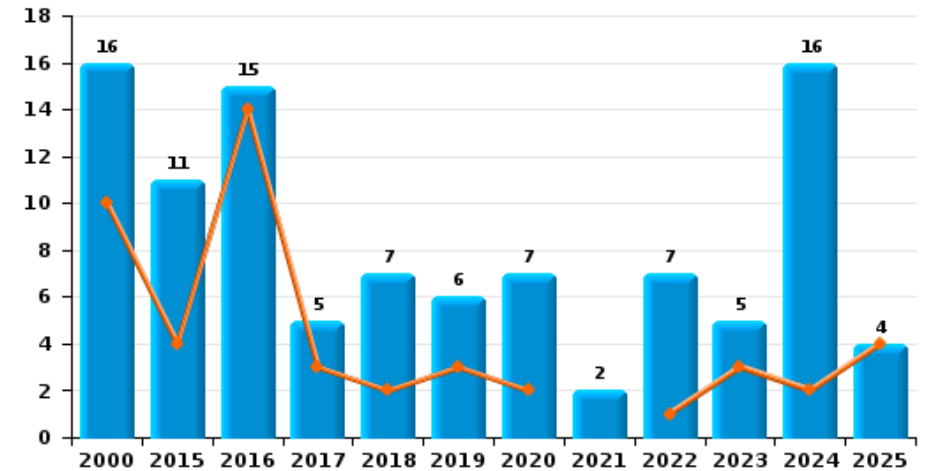
Cambrilage dans bâtiment (total)



Cambrilage ds entreprise ou commerce



Cambrilage ds service public ou bâtiment administ

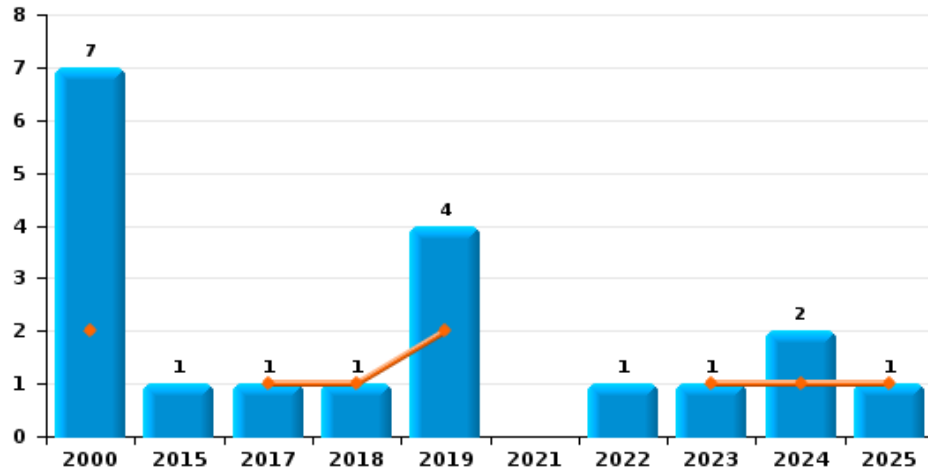




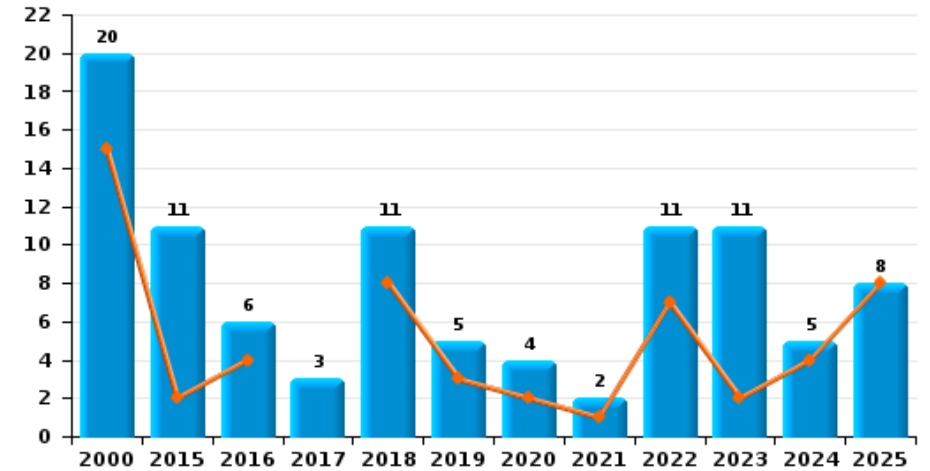
ZONE DE POLICE EIFEL

Année ■
Semestre 1 ■

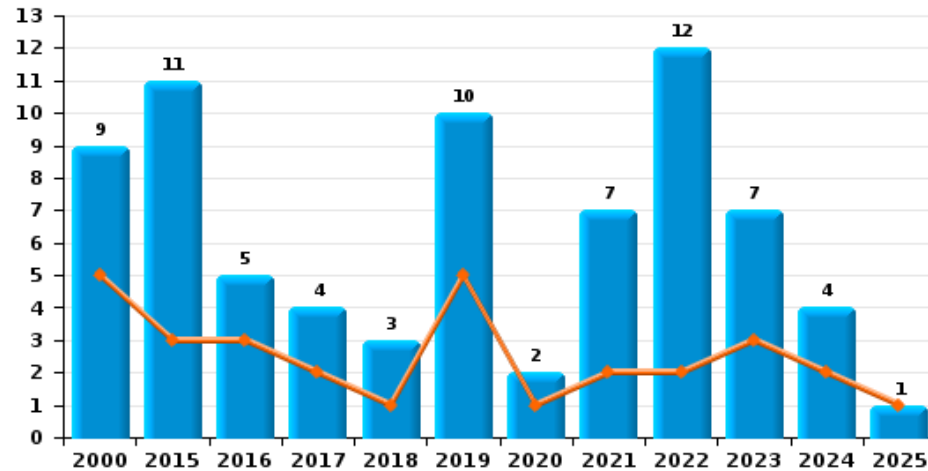
Vol à main armée



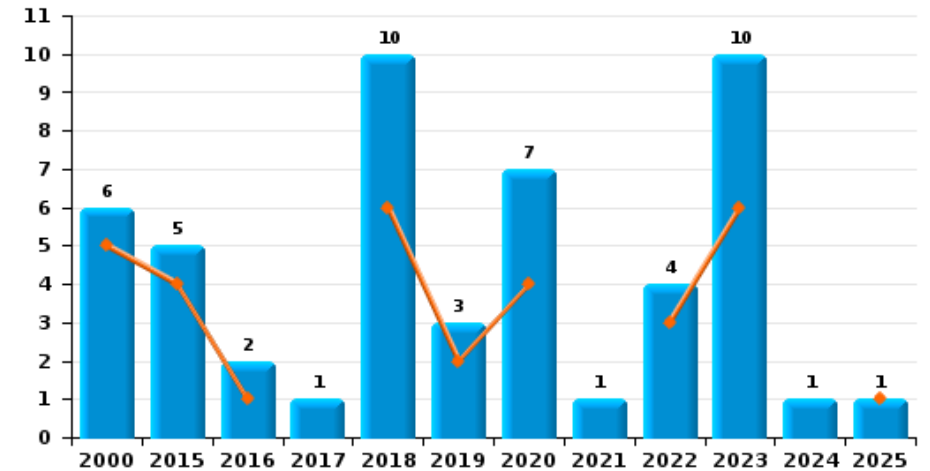
Vol à l'étalage



Vol avec violence sans arme



Vol à la tire

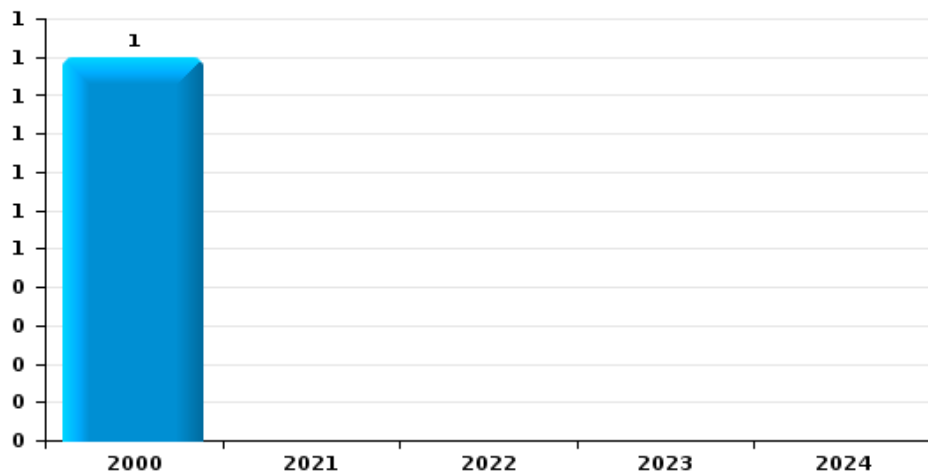




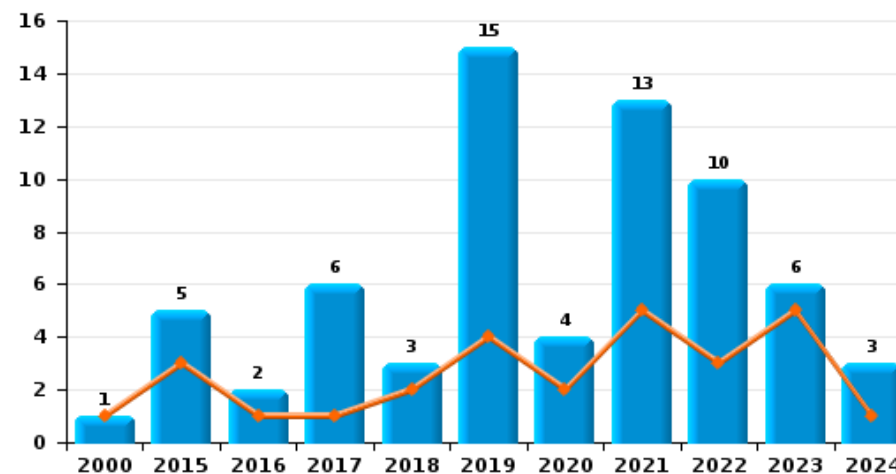
ZONE DE POLICE EIFEL

Année	■
Semestre 1	■

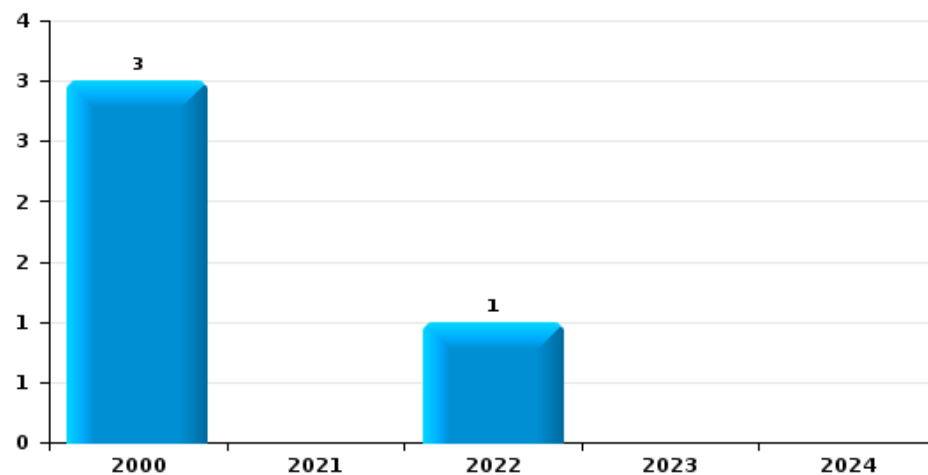
Arrachage de sac à main



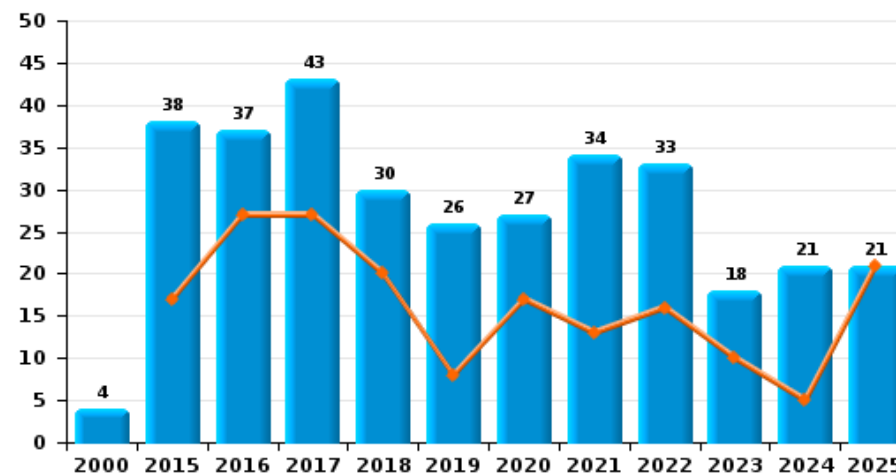
Graffiti



Vol à l'arraché



Dégradation de voiture





ZONE DE POLICE EIFEL

FC Vol moyen de transport

		2000	2015	2016	2017	2018	2019	2020	2021	2022	2023	2024	2025
Vol de voiture	Trim 1	13					1	2		1	2	4	1
	Trim 2	2	3			1	1	1	1	2		2	1
	Trim 3	5	1	2	1		3	2	1	1		2	
	Trim 4	14		1			3	1	1	1	4	1	
	Total	34	4	3	1	1	8	6	3	5	6	9	2
Vol de moto	Trim 1						1	4					
	Trim 2						4						
	Trim 3			1			1			1	1		
	Trim 4						2						
	Total			1			8	4		1	1		
Carjacking	Trim 3	1								1			
Total	1									1			
Homejacking	Trim 1											1	
Total												1	
Vol dans les garages	Trim 1						1			1			
	Trim 2							1					
	Trim 3						2	1					
	Trim 4	2											
	Total	2					3	2		1			
Vol de vélomoteur	Trim 1	2											
	Trim 2	1			1			1					
	Trim 3	1				2							
	Total	4			1	2		1					



FC Vol moyen de transport

		2000	2015	2016	2017	2018	2019	2020	2021	2022	2023	2024	2025
Vol de vélo	Trim 1	2					6	3			2	2	1
	Trim 2	3	3	1	1	5	4	2		2	1	1	1
	Trim 3	4	2	1	1	9	8	1	3	3	3	1	
	Trim 4	2			1	6				2	2		
Total		11	5	2	3	20	18	6	3	7	8	4	2



FC Cambriolage

		2000	2015	2016	2017	2018	2019	2020	2021	2022	2023	2024	2025
Cambriolage dans habitation	Trim 1	2	21	23	9	25	31	14	5	17	8	25	16
	Trim 2	8	21	16	12	12	12	17	2	15	5	14	15
	Trim 3	16	17	18	14	40	18	15	4	12	12	24	
	Trim 4	19	37	28	16	41	24	6	5	17	13	21	
	Total	45	96	85	51	118	85	52	16	61	38	84	31
Cambriolage ds entreprise ou commerce	Trim 1	11	2		2	3	3	8	5	5	1	2	2
	Trim 2	7	4	1	8	3	8	5	1	1		1	1
	Trim 3	11	4	5	8	2	15	6	2	2	5	1	
	Trim 4	10	4	8	8	6	3		1	2	2	1	
	Total	39	14	14	26	14	29	19	9	10	8	5	3
Cambriolage ds service public ou bâtiment administ	Trim 1	5	4	5	1	1		2			3	2	2
	Trim 2	5		9	2	1	3			1			2
	Trim 3	4	4	1	1	2	2	1	1	1	2	4	
	Trim 4	2	3		1	3	1	4	1	5		10	
	Total	16	11	15	5	7	6	7	2	7	5	16	4
Vol au b�elier	Trim 3									1			
	Trim 4										1		
	Total									1	1		
Cambriolage dans b�timent (total)	Trim 1	18	27	28	12	29	34	24	10	22	12	29	20
	Trim 2	20	24	26	22	16	22	22	3	17	5	15	18
	Trim 3	31	25	23	23	44	35	22	7	15	19	29	
	Trim 4	31	44	36	25	50	28	10	7	24	15	32	
	Total	100	120	113	82	139	119	78	27	78	51	105	38



FC Vol autre

		2000	2015	2016	2017	2018	2019	2020	2021	2022	2023	2024	2025
Vol à main armée	Trim 1				1		1						
	Trim 2	2				1	1				1	1	1
	Trim 3	4					1			1			
	Trim 4	1	1				1					1	
	Total	7	1		1	1	4				1	1	2
Vol avec violence sans arme	Trim 1	3	1	1		1	5			1	2	2	
	Trim 2	2	2	2				1	2	1	1		1
	Trim 3	1	6	1	1	1	2	1	2	8	1	1	
	Trim 4	3	2	1	1	1	3		3	2	3	1	
	Total	9	11	5	4	3	10	2	7	12	7	4	1
Vol dans ou sur un véhicule	Trim 1	8	3	2		9	10	2	1	3	3	3	5
	Trim 2	21	18	3	12	12	13	3	2	10	1	1	14
	Trim 3	7	4	6	6	3	4	3	11	4	4	18	
	Trim 4	7	3	2	6	3	1	1	3	3	6	3	
	Total	43	28	13	24	27	28	9	17	20	14	25	19
Vol d'armes et explosifs	Trim 1	1		2	1	1						1	
	Trim 2		1	1			2	1					1
	Trim 3	1			1		1					3	
	Trim 4			1		1					1		
	Total	2	1	4	2	2	3	1			1	4	1
Steaming	Trim 3									1			
Total										1			
Arrachage de sac à main	Trim 4	1											
Total	1												



FC Vol autre

		2000	2015	2016	2017	2018	2019	2020	2021	2022	2023	2024	2025
Vol à l'arraché	Trim 3	2								1			
	Trim 4	1											
	Total	3								1			
Vol à la tire	Trim 1	2	1				1	3		1	1		
	Trim 2	3	3	1		6	1	1		2	5		1
	Trim 3	1	1		1			1	1		2	1	
	Trim 4			1	1	3	1	2		1	2		
Total	6	5	2	1	10	3	7	1	4	10	1	1	
Vol à l'étalage	Trim 1	3	1			4		1		3	1	4	8
	Trim 2	12	1	4		4	3	1	1	4	1		
	Trim 3		3	2	3	1		2	1	4	2		
	Trim 4	5	6			2	2				7	1	
Total	20	11	6	3	11	5	4	2	11	11	5	8	
Vol par ruse	Trim 1			1	2	2					3		1
	Trim 2	1	1	2		5	1				4		
	Trim 3		2	2	1	1			1		1	1	
	Trim 4		1	2		2	2	3			1	1	
Total	1	4	7	3	10	3	3	1		9	2	1	
Vol de métaux	Trim 1	1	2	1	1		1	1	1		1	2	
	Trim 2	2	2	1		3	1	1				1	
	Trim 3	1	4	1	1		1				3		
	Trim 4		2	1			3	1		2	1	1	
Total	4	10	4	2	3	6	3	1	2	5	4		



FC Vol autre

		2000	2015	2016	2017	2018	2019	2020	2021	2022	2023	2024	2025
Vol sur les chantiers	Trim 1	3	2	1		1	1			1	1		
	Trim 2				1	1	1	4	1	1	2		
	Trim 3		1	3	1		1	1	2	1			
	Trim 4			1	1	2	1		1			1	
	Total	3	3	5	3	4	4	5	4	3	3	1	
Home-invasion	Trim 1										1		
	Trim 3									1			
	Total									1	1		
Vol d'animaux	Trim 1						1						
	Trim 2		3									1	
	Trim 3			1		1						1	
	Trim 4				1	1		3			2	1	
	Total		3	1	1	2	1	3			2	3	
Vol de cargaison	Trim 2		2										
	Trim 3						2						
	Total		2				2						



Criminalité ICT

		2000	2015	2016	2017	2018	2019	2020	2021	2022	2023	2024	2025
Fraude de cartes de paiements	Trim 1			1	1	1	1			1			1
	Trim 2			1	3		1		2	1	2	1	
	Trim 3		1	1	1	1		2			3		
	Trim 4		1			4		3	1		1		
Total			2	3	4	6	2	5	3	2	6	1	1
Phishing	Trim 1				1	1				1			1
	Trim 2					1		1	1	1		1	
	Trim 3							4		1		3	
	Trim 4		1		1			2	1		1	1	
Total			1		2	2		7	2	3	1	5	1
Ransomware	Trim 1					1							
	Trim 2					2							
	Trim 3			1									
	Trim 4				1	2		1					
Total				1	1	5		1					
Shouldersurfing	Trim 1						1						
	Trim 2						1				2		
	Trim 4							1					
Total							2	1			2		
Skimming	Trim 1			1									
	Trim 2			1	2								
	Trim 3			1									
Total				3	2								



FC Autre

		2000	2015	2016	2017	2018	2019	2020	2021	2022	2023	2024	2025
Violence contre les métiers d'intérêt général	Trim 1			1	1	1		2	1				3
	Trim 2		1	3		2	2		1		2		3
	Trim 3			1	2				1	1			
	Trim 4			2	2			1				3	
Total			1	7	5	3	2	3	3	1	2	3	6
Viol collectif	Trim 3	1											
	Trim 4									1			
	Total	1								1			
Graffiti	Trim 1		1	1		1				1	1	1	
	Trim 2	1	2		1	1	4	2	5	2	4		
	Trim 3		1	1	4		10		4	6	1	1	
	Trim 4		1		1	1	1	2	4	1		1	
Total		1	5	2	6	3	15	4	13	10	6	3	
Dégradation de voiture	Trim 1		8	11	9	11	2	10	5	14	7	2	10
	Trim 2		9	16	18	9	6	7	8	2	3	3	11
	Trim 3	2	11	6	11	5	11	6	13	12	6	8	
	Trim 4	2	10	4	5	5	7	4	8	5	2	8	
Total		4	38	37	43	30	26	27	34	33	18	21	21
Rixe au couteau	Trim 1		1									1	
	Trim 2				1		1						
	Trim 4		1				1				1		
Total			2		1		2				1	1	



PH Violence intrafamiliale (VIF)

		2000	2015	2016	2017	2018	2019	2020	2021	2022	2023	2024	2025
VIF: physique, dans le couple	Trim 1			1	2	7	1	2	2	1	4	2	8
	Trim 2	2		5	4	3	2	7	5	3	8	12	7
	Trim 3	1	3	3		8	2	2	2	3	1	8	
	Trim 4		1	4	7	3	6	3	2	1	5	3	
	Total	3	4	13	13	21	11	14	11	8	18	25	15
VIF: physique, envers des descendants	Trim 1		3		4			3	1	1	1	3	4
	Trim 2			1	1	1	1	1	2	1	1	2	
	Trim 3			1	1	2	1	1	1	1	1	1	
	Trim 4	1	1	1			1		1	1	2	1	
	Total	1	4	3	7	3	3	5	5	4	5	7	4
VIF: physique, envers d'autres membres	Trim 1	1		2	1	1	1	2			1		2
	Trim 2	2	1	1	1	1	1	1	2	2	3		
	Trim 3	3				1	1	1	3	3	1		
	Trim 4	2			1		2			1	2		
	Total	8	1	3	3	3	5	4	5	6	7		2
VIF: sexuelle, dans le couple	Trim 2	1											1
Total	1												1
VIF: sexuelle, envers des descendants	Trim 1						2		1				
	Trim 2			2									
	Trim 3						1						
	Trim 4			1			1						
	Total			3			4		1				
VIF: sexuelle, envers d'autres membres	Trim 2								1				
	Trim 4			1									
	Total			1					1				



PH Violence intrafamiliale (VIF)

		2000	2015	2016	2017	2018	2019	2020	2021	2022	2023	2024	2025
VIF: psychique, dans le couple	Trim 1		3	3	2	1	2	3	4	3	4	4	8
	Trim 2	1	2	2	4	3	1	2	7	3	8	4	1
	Trim 3	3	3	1	1	8	1	1	5	5	4	4	
	Trim 4	1	1	4	1	2	2		3	5	3	5	
Total		5	9	10	8	14	6	6	19	16	19	17	9
VIF: psychique, envers d'autres membres	Trim 1			1					1				
	Trim 3											2	
	Trim 4									1			
Total				1					1	1		2	
VIF: économique, envers des descendants	Trim 1	1											
Total		1											
VIF: économique, envers d'autres membres	Trim 1	4		1					1				
	Trim 2	3										1	1
	Trim 3					1			1		2		
	Trim 4	7	2	1	1	1		1					
Total		14	2	2	1	2		1	2		2	1	1



PH Hormones et dopage

		2000	2015	2016	2017	2018	2019	2020	2021	2022	2023	2024	2025
Dopage humain	Trim 1								1				
	Trim 2			1	2				1				
	Total			1	2				2				
Engraissement illégal	Trim 3							1					
	Total							1					



PH Drogues

		2000	2015	2016	2017	2018	2019	2020	2021	2022	2023	2024	2025
Vente de cocaïne	Trim 2											1	
	Trim 3									1			
	Total									1		1	
Import-export de cocaïne	Trim 1	1											
	Trim 2											1	
	Total	1										1	
Production de drogues synthétiques	Trim 4							1					
Total								1					
Import-export de drogues synthétiques	Trim 1								1				
	Trim 2		1										
	Trim 3							2		1			
	Trim 4								1	2			
	Total		1					2	2	3			
Vente de drogues synthétiques	Trim 1							1				1	1
	Trim 2		1					1					1
	Trim 3							1		2			
	Total		1					3		2		1	2
Production de cannabis (culture)	Trim 2			1		1	3	2					
	Trim 3		1			2		1				1	
	Trim 4			1		1	1	2					
	Total		2	1	2	4	4	5				1	
Vente de cannabis en grande quantité	Trim 4										1		
Total											1		



PH Drogues

		2000	2015	2016	2017	2018	2019	2020	2021	2022	2023	2024	2025
Import-export d'héroïne	Trim 1	1											
	Total	1											



PH Trafic d'armes

		2000	2015	2016	2017	2018	2019	2020	2021	2022	2023	2024	2025
Commerce et production d'arme à feu et mun.	Trim 1			1									
	Trim 2						1					1	
	Trim 4										1		
	Total			1			1				1	1	
Commerce et production d'arme non à feu												1	
Total												1	



PH Traite des êtres humains

		2000	2015	2016	2017	2018	2019	2020	2021	2022	2023	2024	2025
TEH - exploitation économique	Trim 2										1		
	Trim 3		2	1							1		
	Trim 4				1						2		
	Total		2	1		1					4		
TEH - exploitation sexuelle	Trim 1												1
	Trim 2				1								
	Trim 3					1							
	Trim 4					1							
Total					1	2							1



PH Violence dans l'espace public

		2000	2015	2016	2017	2018	2019	2020	2021	2022	2023	2024	2025
Violence physique (transport public)	Trim 1							1			1		
	Trim 2	1					1						1
	Trim 3		1										
	Trim 4			1									
Total		1	1	1			1	1			1		1
Violence physique (voie publique)	Trim 1			3	3	1	3	1	2	5	4	6	4
	Trim 2	1		5	1	5	3	5	7	7	5	4	10
	Trim 3	1	3	2	1	2	1	3	3	7	4	6	
	Trim 4	1	4	4	5	4	5	3	3	6	4	3	
Total		3	7	14	10	12	12	12	15	25	17	19	14
Violence physique (autre endroit public)	Trim 1							1					
	Trim 2			1	1		1	1		2			1
	Trim 3	1		1						1			
	Trim 4					1	1		1				
Total		1		2	1	1	2	2	1	3			1
Violence physique (endroit accessible au public)	Trim 1	4	3	8	4	3	2	4	1	1	2	4	3
	Trim 2	5	4	4	11	6	9	3	3	7	8	3	3
	Trim 3	3	4	4	3	4	5	3	3	2	2	3	
	Trim 4	6	11	6	4	4	3	2	2	7	4	5	
Total		18	22	22	22	17	19	12	9	17	16	15	6
Violence sexuelle (voie publique)	Trim 1		1						1				
	Trim 2				1							1	
	Trim 3			1		2		1	1				
	Trim 4	1						1		1			
Total		1	1	1	1	2		2	2	1		1	



PH Violence dans l'espace public

		2000	2015	2016	2017	2018	2019	2020	2021	2022	2023	2024	2025
Violence sexuelle (autre endroit public)	Trim 1			1									
	Trim 2										1		
	Trim 3	1									1	1	
	Total	1		1							2	1	
Violence sexuelle (endroit accessible au public)	Trim 1				1	2	2					1	1
	Trim 2	1	2	1		1			2		1	1	
	Trim 3	2		1		3	1	1	2		1		
	Trim 4		4								4	1	
Total	3	6	2	1	6	3	1	4		6	3	1	
Violence psychique (transport public)	Trim 1				1						1		
	Trim 2		2										3
	Trim 4							1					
	Total		2		1			1			1		3
Violence psychique (voie publique)	Trim 1	3	4	4	6	1	3	2	4	1	2	4	5
	Trim 2	4	4	3	5	3	5	6	2	2	2	2	5
	Trim 3	3	4	1	2	5	4	6	4	7	4	8	
	Trim 4	1	11	3	1	2	2	5	2	4	2	1	
Total	11	23	11	14	11	14	19	12	14	10	15	10	
Violence psychique (autre endroit public)	Trim 1		3	2	1					1			
	Trim 2		1	1		1	1			1		1	
	Trim 3	1					1			2			
	Trim 4						2					2	
Total	1	4	3	1	1	4			4		3		



PH Violence dans l'espace public

		2000	2015	2016	2017	2018	2019	2020	2021	2022	2023	2024	2025
Violence psychique (endroit accessible au public)	Trim 1	3	3	5	2	1	2	2		1		4	3
	Trim 2	4	1	5	3	2	1	1	1	1	9	3	2
	Trim 3	2	4	6	4	12		6	4	5	5	3	
	Trim 4	2	2	4	2	4	2	3	1	4	2	3	
	Total	11	10	20	11	19	5	12	6	11	16	13	5
Vol à main armée (voie publique)	Trim 2						1						
	Trim 4		1										
	Total		1				1						
Vol à main armée (autre endroit public)	Trim 2	1											
	Total	1											
Vol à main armée (endroit accessible au public)	Trim 2				1								1
	Trim 3	1					1						
	Total	1			1		1						1
Vol avec violence sans arme (transport public)	Trim 2												1
	Total												1
Vol avec violence sans arme (voie publique)	Trim 3						1						
	Trim 4		1	1			1				1		
	Total		1	1			2				1		
Vol avec violence sans arme (autre endroit public)	Trim 1						1						
	Total						1						
Vol avec violence sans arme (endr. acces. au pub.)	Trim 1	2											
	Trim 2	2	1										
	Trim 3		1				1		2	1			
	Trim 4	1				1	1	1					
	Total	5	2			1	2		1	2	1		



PH Autre

		2000	2015	2016	2017	2018	2019	2020	2021	2022	2023	2024	2025
Faux policiers	Trim 1					2							
	Trim 4		1									1	
	Total		1			2						1	
Terrorisme, extrémisme et radicalisme	Trim 1		1	2	1								
	Trim 2					1		1			1		
	Trim 3						1				2		
	Trim 4		1					2		2			
Total		2	2	1	1	1	3		2	3			
Cyberharcèlement	Trim 1	1	7	1	4	2	5	5	4	2	4	2	
	Trim 2		7	3	2	8	1		5	5	5	3	2
	Trim 3	1	4	4	1	4		2	2	4	1	6	
	Trim 4			2	2	2	3	4	1	2	5	2	
Total	2	18	10	9	16	9	11	12	13	15	13	2	
Fraude à l'identité	Trim 1		2	1	2	5	2	2	2	3	11	8	1
	Trim 2			2	2	2	3	2	2	2	7	15	5
	Trim 3	1	3	1	2	1	1	1		7	9	2	
	Trim 4	1	2	6	1	1	3	10	1	11	13	9	
Total	2	7	10	7	9	9	15	5	23	40	34	6	



ZONE DE POLICE EIFEL

2024

FC Vol moyen de transport

	Jan	Fév	Mar	Avr	Mai	Juin	Juil	Août	Déc	Total
Vol de voiture	2	1	1	1	1		1	1	1	9
Homejacking			1							1
Vol de vélo			2			1		1		4

FC Cambriolage

	Jan	Fév	Mar	Avr	Mai	Juin	Juil	Août	Sep	Oct	Nov	Déc	Total
Cambriolage dans habitation	3	5	17	2	3	9	8	11	5	4	4	13	84
Cambriolage ds entreprise ou commerce	2			1					1	1			5
Cambriolage ds service public ou bâtiment administ		2						3	1	3	4	3	16
Cambriolage dans bâtiment (total)	5	7	17	3	3	9	8	14	7	8	8	16	105

FC Vol autre

	Jan	Fév	Mar	Mai	Juin	Juil	Août	Sep	Oct	Nov	Déc	Total
Vol à main armée				1					1			2
Vol avec violence sans arme	1		1					1		1		4
Vol dans ou sur un véhicule		3			1	17	1		3			25
Vol d'armes et explosifs			1			1		2				4
Vol à la tire							1					1
Vol à l'étalage	1		3							1		5
Vol par ruse								1			1	2
Vol de métaux	1		1		1						1	4
Vol sur les chantiers											1	1
Vol d'animaux				1			1			1		3



Criminalité ICT

	Mai	Juin	Juil	Oct	Total
Fraude de cartes de paiements	1				1
Phishing		1	3	1	5

FC Autre

	Fév	Mar	Avr	Mai	Juil	Août	Sep	Oct	Nov	Déc	Total
Violence contre les métiers d'intérêt général								2		1	3
Graffiti		1				1		1			3
Dégradation de voiture	1	1	2	1	4	3	1	1	4	3	21
Rixe au couteau	1										1

PH Violence intrafamiliale (VIF)

	Jan	Fév	Mar	Avr	Mai	Juin	Juil	Août	Sep	Oct	Nov	Déc	Total
VIF: physique, dans le couple	1		1	5	3	4	3	2	3	1	1	1	25
VIF: physique, envers des descendants	1	2		1		1		1		1			7
VIF: psychique, dans le couple	1	1	2	2	2		2	2		2	1	2	17
VIF: psychique, envers d'autres membres									2				2
VIF: économique, envers d'autres membres					1								1

PH Drogues

	Mar	Juin	Sep	Nov	Total
Vente de cocaïne		1			1
Import-export de cocaïne		1			1
Vente de drogues synthétiques	1				1
Production de cannabis (culture)			1		1
Vente de cannabis en grande quantité				1	1



PH Trafic d'armes

	Mai	Déc	Total
Commerce et production d'arme à feu et mun.	1		1
Commerce et production d'arme non à feu		1	1

PH Violence dans l'espace public

	Jan	Fév	Mar	Avr	Mai	Juin	Juil	Août	Sep	Oct	Nov	Déc	Total
Violence physique (voie publique)		2	4		1	3	6			1		2	19
Violence physique (endroit accessible au public)	2	1	1		1	2	2	1		4		1	15
Violence sexuelle (voie publique)						1							1
Violence sexuelle (autre endroit public)								1					1
Violence sexuelle (endroit accessible au public)		1			1					1			3
Violence psychique (voie publique)		1	3		1	1	2	4	2			1	15
Violence psychique (autre endroit public)				1						1		1	3
Violence psychique (endroit accessible au public)		3	1	1	2				3	1	2		13

PH Autre

	Jan	Fév	Mar	Avr	Mai	Juin	Juil	Sep	Oct	Nov	Déc	Total
Faux policiers									1			1
Cyberharcèlement	1		1	1	1	1	1	5			2	13
Fraude à l'identité	1	1	6	4	3	8	1	1	4	2	3	34



2025

FC Vol moyen de transport

	Mar	Avr	Total
Vol de voiture	1	1	2
Vol de vélo	1	1	2

FC Cambriolage

	Jan	Fév	Mar	Avr	Mai	Juin	Total
Cambriolage dans habitation	3	9	4	4	2	9	31
Cambriolage ds entreprise ou commerce			2			1	3
Cambriolage ds service public ou bâtiment administ		1	1			2	4
Cambriolage dans bâtiment (total)	3	10	7	4	2	12	38

FC Vol autre

	Jan	Fév	Mar	Avr	Mai	Juin	Total
Vol à main armée				1			1
Vol avec violence sans arme				1			1
Vol dans ou sur un véhicule		3	2	6	4	4	19
Vol d'armes et explosifs						1	1
Vol à la tire						1	1
Vol à l'étalage	7		1				8
Vol par ruse	1						1

Criminalité ICT

	Jan	Mar	Total
Fraude de cartes de paiements	1		1
Phishing		1	1



FC Autre

	Jan	Fév	Mar	Avr	Mai	Juin	Total
Violence contre les métiers d'intérêt général	2	1		1		2	6
Dégradation de voiture	3	4	3	4	3	4	21

PH Violence intrafamiliale (VIF)

	Jan	Fév	Mar	Avr	Mai	Juin	Total
VIF: physique, dans le couple	2	6		2	1	4	15
VIF: physique, envers des descendants	2	1	1				4
VIF: physique, envers d'autres membres		2					2
VIF: sexuelle, dans le couple						1	1
VIF: psychique, dans le couple	2	2	4		1		9
VIF: économique, envers d'autres membres					1		1

PH Drogues

	Jan	Mai	Total
Vente de drogues synthétiques	1	1	2

PH Traite des êtres humains

	Fév	Total
TEH - exploitation sexuelle	1	1



PH Violence dans l'espace public

	Jan	Fév	Mar	Avr	Mai	Juin	Total
Violence physique (transport public)				1			1
Violence physique (voie publique)	2	1	1	3	3	4	14
Violence physique (autre endroit public)					1		1
Violence physique (endroit accessible au public)	1		2	1		2	6
Violence sexuelle (endroit accessible au public)	1						1
Violence psychique (transport public)					1	2	3
Violence psychique (voie publique)	2	2	1	2		3	10
Violence psychique (endroit accessible au public)	1		2	1		1	5
Vol à main armée (endroit accessible au public)				1			1
Vol avec violence sans arme (transport public)				1			1

PH Autre

	Fév	Avr	Mai	Juin	Total
Cyberharcèlement		1		1	2
Fraude à l'identité	1	2	2	1	6

STATISTIQUES POLICIERES DE CRIMINALITE

LIEU DE PERPETRATION: ZONE DE POLICE

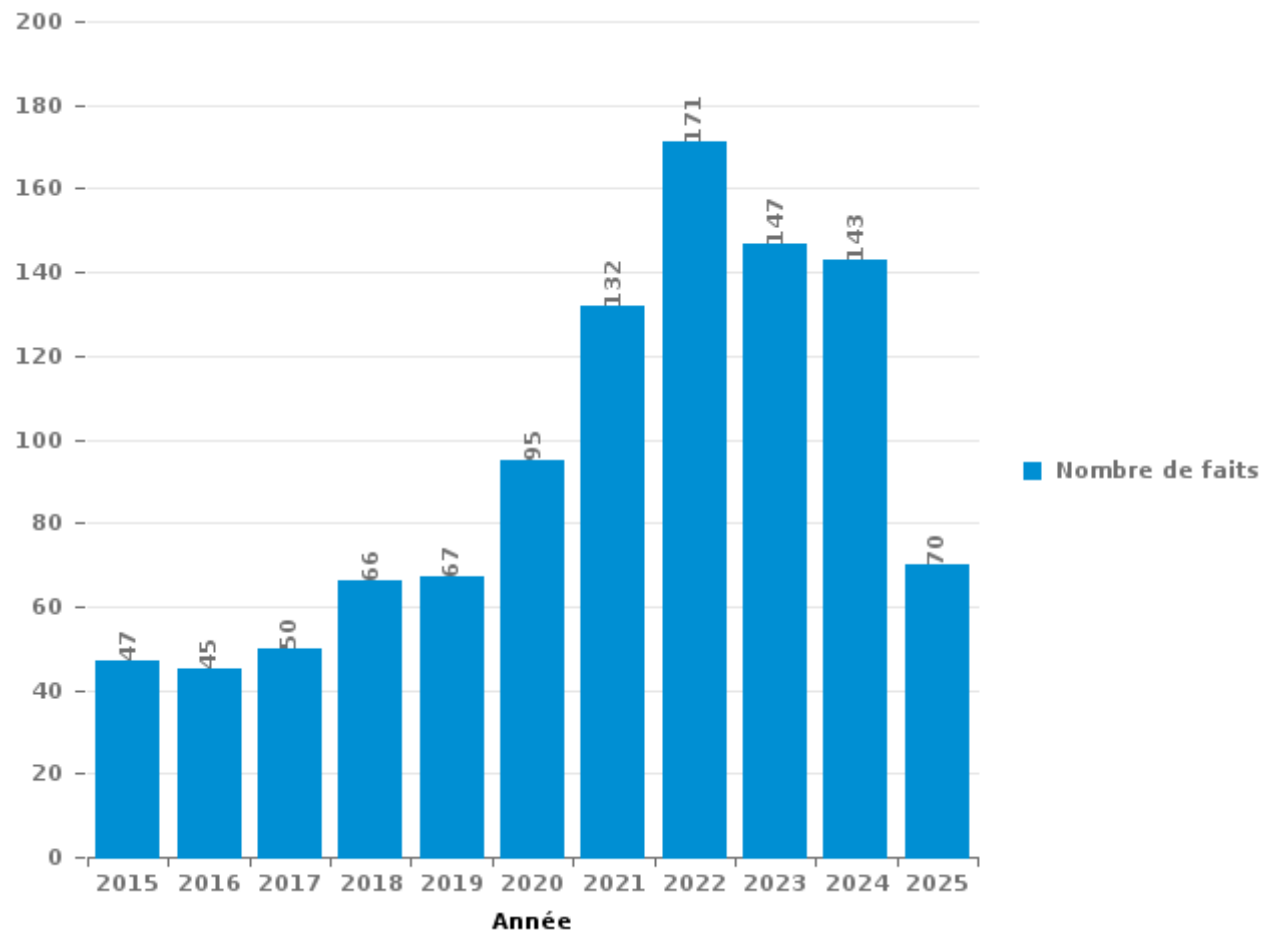
ZONE DE POLICE EIFEL

PARTIE III : ICT



ZONE DE POLICE EIFEL

Nombre total de délits avec un élément ICT/online, depuis 2015





Criminalité ICT/online au sens strict

Infractions (exhaustif)

	2015	2016	2017	2018	2019	2020	2021	2022	2023	2024	2025
Criminalité informatique: Faux en informatique:	2	2	2		1	3	3	5	2	2	7
Criminalité informatique: Fraude informatique:	11	11	12	19	12	15	13	10	17	17	7
Criminalité informatique: Hacking:		1	3	4	2	1	4	3	2	7	4
Criminalité informatique: Sabotage:	1	1	1	3	1			1			
Exercice illégal de l'autorité publique: Violation de communication par fonctionnaire:							1				
Infr. contre l'autorité publique: Refus de coopération (informatique et télécom):					1						
Total:	14	15	18	26	17	19	21	19	21	26	18

Figures criminelles (à considérer spécifiquement – ne pas additionner avec d'autres éléments – risque de double comptage!)

	2015	2016	2017	2018	2019	2020	2021	2022	2023	2024	2025
Fraude de cartes de paiements	2	3	4	6	2	5	3	2	6	1	1
Phishing	1		2	2		7	2	3	1	5	1
Ransomware		1	1	5		1					
Shouldersurfing					2	1			2		
Skimming		3	2								



Criminalité ICT/online au sens large

Infractions (uniquement si code-fait existe)

	2015	2016	2017	2018	2019	2020	2021	2022	2023	2024	2025
Fraude: Escroquerie: Fraude par internet	4	6	3	7	35	55	95	131	96	104	51
Infr. contre autres valeurs morales et sentiments: Cyberlokkung (leurre de mineur par ICT):											1
Infr. contre les moeurs: Grooming (contact par ICT avec mineur < 16 ans):					1		1				
Infr. contre les moeurs: Pornographie infantine: Accès pornographie infantine via technologie		2	2			2					
Infr. contre les moeurs: Voyeurisme: Diffusion enregistrement nudité ou intimité					1	3		1			
Total:	4	8	5	7	37	60	96	132	96	104	52

Figures criminelles (à considérer spécifiquement – ne pas additionner avec d'autres éléments – risque de double comptage!)

	2015	2016	2017	2018	2019	2020	2021	2022	2023	2024	2025
Cyberharcèlement	18	10	9	16	9	11	12	13	15	13	2

STATISTIQUES POLICIERES DE CRIMINALITE

LIEU DE PERPETRATION: ZONE DE POLICE

ZONE DE POLICE EIFEL

PARTIE IV : DESTINATION LIEU



ZONE DE POLICE EIFEL

Vol et extorsion

	2000	2015	2016	2017	2018	2019	2020	2021	2022	2023	2024	2025
Habitation: maison	45	99	88	63	123	93	59	22	64	44	95	36
Magasin	33	29	19	10	20	21	19	8	21	20	8	15
Voie publique	42	19	19	14	14	15	5	8	21	14	20	14
Parking	6	14	8	13	13	11	11	5	18	24	13	5
Habitation: dépendances	14	6	8	8	18	24	31	6	6	5	1	2
Terrain	13	14	15	9	9	10	6	4	16	11	12	2
Entreprise	38	9	4	11	6	12	13	3	6	8	4	2
Culture et loisirs	29	17	16	8	6	8	7	5	3	2	1	3
Inconnue	26	11	10	10	10	7	5	9	5	5	3	1
Autre	2	4	7	10	19	16	12	2	4	4	1	
Habitation: non précisée	10	6	7	8	5	5	6	8	7	7	3	2
Habitation: allée	13	5	7	6	9	6	2	3	3	3	7	4
Horeca	7	5	4	12	5	6	7	12	6	1	2	1
Institution d'enseignement	19	1	3	6	4	3	1	2	9	2	3	1
Habitation: autre	9	8	7	2	9	7	2	3	1	2	2	1
Habitation: appartement	2	5	3	4	5	4	2	3	9	6	7	1
Edifice religieux / lieu du culte	7	2	13	1	2	5	6	2		1	9	1
Installation militaire	6	1	2	3	1	3	1	4		9	7	5
Infrastructure sportive	8	3	4	2	3	2	1	1	2	8		1
Service public	3	8	7		3	3	1		2	3	3	2
Chantier	2	3	4	3	4	3	3	4	2	1	1	
Hôpital	3				5	3	1	2	1	1	4	
Moyen de transport: voiture	2	1			2	3		4	1		5	1
Habitation: garage		1		3	3	4	4	1		2		
Moyen de transport: camion	2	4		1	2	3		3				
Banque / institution financière			1	2	5	4				1	1	
Station essence	1	2	1	3	4			1	1			
Service		1		2	2	1	1	2	1			
Eaux intérieures et maritimes	2	2							2	1		
Maison de repos	1		1				1			2		
Médecin / dentiste / pharmacien			1	1	1	1				1		
Stade		1	2				1					
Bâtiment administratif										1	2	
Cimetière			1					1	1			
Arrêt de bus / tram		1										1
Emplacement de vélo									1	1		
Moyen de transport: autobus / autocar						2						
Moyen de transport: autre						1					1	
Aéroport	1											
Total	346	282	262	215	312	286	208	128	213	190	215	101

FPF/DGR/DR1/BIPOL - Statistiques policières de criminalité (date de clôture: 31/10/2025)

Les données pour les années 2001 jusqu'à 2014 ne sont plus publiées mais restent disponibles sur demande auprès du service BIPOL.

Les données pour 2025 ne concernent que le 1er semestre.



ZONE DE POLICE EIFEL

Dégradation de la propriété

	2000	2015	2016	2017	2018	2019	2020	2021	2022	2023	2024	2025
Voie publique	23	29	23	23	26	24	17	23	20	14	17	14
Habitation: résidence principale	7	27	26	21	18	22	21	19	19	19	23	8
Terrain	23	14	16	19	16	15	23	14	15	14	13	4
Parking	6	14	12	25	18	15	17	13	9	5	6	11
Institution d'enseignement	4	6	4	3	2	7	5	9	4	4	4	
Culture et loisirs	7	18	4	3	1	4	3	1	4	4	1	
Habitation: allée	5	12	1	5	5	2	5	5	3	2		1
Inconnue	8	2	3	2	4		4	10	3	1	2	2
Habitation: non précisée	3	3	3	6	3	1	2	6	2	2	5	2
Entreprise	1	1		3		3	5	3	7	8	3	
Habitation: dépendances	4	2	1	4		3	9	3	2	1	1	1
Habitation: jardin	3	3	2	1	1	2	1	4	3	1	2	2
Habitation: résidence secondaire	4	3	2	4	3	1	2	1		1	1	1
Service public	1		2	1	2		2	5	1	2	3	2
Autre	1	1	2	1	1	3	2	3	1	2	2	1
Magasin	2	4	2	1		2	1	1		1	2	
Horeca	3	1		2	2		2	1	3	1		
Edifice religieux / lieu du culte		3	3	1	1	1		1	2	2		
Habitation: garage	1	1	1	1		1	2		2			
Infrastructure sportive			1			2		1	1	1	1	
Chantier	1		1				1	2				1
Moyen de transport: voiture	3		1		1			1				
Station essence			1	3	1		1					
Bureau de police		1						1		1	1	1
Hôpital			1					1		1	1	
Installation militaire	1	1		1								1
Service		1					1			2		
Banque / institution financière							1			1		
Bâtiment administratif	1		1									
Cimetière				1						1		
Moyen de transport: autre			1	1								
Eaux intérieures et maritimes	1											
Emplacement de vélo			1									
Total	113	147	115	132	105	108	127	128	101	91	88	52

FPF/DGR/DR1/BIPOL - Statistiques policières de criminalité (date de clôture: 31/10/2025)
 Les données pour les années 2001 jusqu'à 2014 ne sont plus publiées mais restent disponibles sur demande auprès du service BIPOL.
 Les données pour 2025 ne concernent que le 1er semestre.



ZONE DE POLICE EIFEL

Infractions contre l'intégrité physique

	2000	2015	2016	2017	2018	2019	2020	2021	2022	2023	2024	2025
Habitation	12	22	26	35	40	27	35	33	26	37	45	21
Voie publique	4	8	13	15	24	18	16	18	34	15	24	16
Culture et loisirs	7	17	13	14	12	7	2	2	8	3	7	2
Service public		3	7	5	2	6	3	2	2	2	4	1
Terrain	4	5	2	4	4	3		2	5	2	1	1
Inconnue	3	3		4	3	2	5	4	1	1		1
Horeca	7	1	1	2	3	4	1	1	2		1	1
Parking		1	1	3	1	3	1	1	1	6	4	2
Habitation: allée	2	2	2	1	2	3	3	1			3	1
Autre			3	4		1	1	1	2	2		
Hôpital	3	2	1		1	1	1		1		3	
Installation militaire	1	1		3	2		1	2		1		2
Institution d'enseignement			1	1	2	3		1	2		2	
Maison de repos				4		1	5	2				
Entreprise		1					2	4		1	1	1
Magasin		1		1		1		1	1	3	1	1
Habitation: jardin							1	4	3			1
Infrastructure sportive	1		1		2				2	1	1	1
Arrêt de bus / tram			1				1					1
Stade	1	1	1									
Station de bus / métro et gare de chemin de fer		1				1				1		
Service							1				1	
Aéroport				1								
Bâtiment administratif			1									
Bureau de police									1			
Eaux intérieures et maritimes									1			
Edifice religieux / lieu du culte									1			
Maison de débauche				1								
Moyen de transport: autobus / autocar							1					
Moyen de transport: autre										1		
Total	45	69	74	98	98	81	80	79	93	76	98	53

FPF/DGR/DR/BIPOL - Statistiques policières de criminalité (date de clôture: 31/10/2025)
 Les données pour les années 2001 jusqu'à 2014 ne sont plus publiées mais restent disponibles sur demande auprès du service BIPOL.
 Les données pour 2025 ne concernent que le 1er semestre.

STATISTIQUES POLICIERES DE CRIMINALITE

LIEU DE PERPETRATION: ZONE DE POLICE

ZONE DE POLICE EIFEL

PARTIE V : ZONE DE POLICE vs. TYPOLOGIE



Typologie de la zone: Catégorie 5

Zone de police
ARDENNES BRABANCONNES
BELOEIL / LEUZE -HT
BOTTE DU HAINAUT
FLOWAL
GERMINALT
GRENS
KASTZE
KEMPENLAND
ORNE - THYLE
PAJOTTENLAND
PAYS DE HERVE
POLICE ENTRE SAMBRE ET MEUSE
POLICE FAMENNE-ARDENNE
POLICE HOUILLE-SEMOIS
POLICE JEMEPPE S/SAMBRE
POLICE SEMOIS ET LESSE
POLITIE ZARA
POLITIEZONE HET HOUTSCHE
POLITIEZONE KEMPEN N-O
POLITIEZONE KOUTER



CRIMINALITE ENREGISTREE : ZONE DE POLICE vs TYPOLOGIE

POLITIEZONE MIDDELKERKE
PZ AALTER/MALDEGEM
PZ ASSENEDE/EVERGEM
PZ BIERBEEK/BOUSERSEM/HOLSBEEK/LUBBEEK
PZ VOEREN
REGIO PUYENBROECK
REGIO TIELT
SECOVA
WESTKUST
ZONE DE POLICE DE GAUME
ZONE DE POLICE EIFEL
ZONE DES COLLINES
ZONE DE SYLLE ET DENDRE
ZONE DU VAL DE L'ESCAUT
ZONE HAGELAND
ZONE MEUSE-HESBAYE
ZONE STAVELOT-MALMEDY
ZP BRABANT WALLON EST
ZP COMINES-WARNETON
ZP DU CONDROZ
ZP FLEURUS/LES BONS VILLERS/PONT-A-CELLES
ZP LESSE ET LHOMME
ZP SUD-LUXEMBOURG
ZUIDERKEMPEN

CRIMINALITE ENREGISTREE : ZONE DE POLICE vs TYPOLOGIE





CRIMINALITE ENREGISTREE : ZONE DE POLICE vs TYPOLOGIE

Typologie de la zone: Catégorie 5

Figure criminelle/phénomène	Niveau	% 2021 - 2022	% 2022 - 2023	% 2023 - 2024
Vol de voiture	ZONE DE POLICE	66,7%	20,0%	50,0%
	TYPLOGIE	8,4%	10,3%	-1,9%
Vol de moto	ZONE DE POLICE	/	0,0%	-100,0%
	TYPLOGIE	34,6%	-33,0%	15,1%
Carjacking	ZONE DE POLICE	/	-100,0%	/
	TYPLOGIE	75,0%	-37,1%	-50,0%
Homejacking	ZONE DE POLICE	/	/	/
	TYPLOGIE	12,5%	11,1%	30,0%
Vol dans les garages	ZONE DE POLICE	/	-100,0%	/
	TYPLOGIE	100,0%	-28,8%	2,1%
Vol de vélomoteur	ZONE DE POLICE	/	/	/
	TYPLOGIE	44,0%	-13,0%	-9,5%
Vol de vélo	ZONE DE POLICE	133,3%	14,3%	-50,0%
	TYPLOGIE	8,7%	-1,2%	-3,9%
Cambriolage dans habitation	ZONE DE POLICE	281,3%	-37,7%	121,1%
	TYPLOGIE	25,7%	-9,1%	11,4%
Cambriolage ds entreprise ou commerce	ZONE DE POLICE	11,1%	-20,0%	-37,5%
	TYPLOGIE	28,2%	-1,4%	-17,1%
Cambriolage ds service public ou bâtiment administ	ZONE DE POLICE	250,0%	-28,6%	220,0%
	TYPLOGIE	10,1%	5,6%	-17,1%
Vol au bélier	ZONE DE POLICE	/	0,0%	-100,0%
	TYPLOGIE	200,0%	-11,1%	-12,5%



CRIMINALITE ENREGISTREE : ZONE DE POLICE vs TYPOLOGIE

Figure criminelle/phénomène	Niveau	% 2021 - 2022	% 2022 - 2023	% 2023 - 2024
Cambriolage dans bâtiment (total)	ZONE DE POLICE	188,9%	-34,6%	105,9%
	TYPOLOGIE	25,0%	-7,4%	6,1%
Vol à main armée	ZONE DE POLICE	/	0,0%	100,0%
	TYPOLOGIE	10,9%	-20,3%	-13,1%
Vol avec violence sans arme	ZONE DE POLICE	71,4%	-41,7%	-42,9%
	TYPOLOGIE	31,3%	-4,2%	-8,4%
Vol dans ou sur un véhicule	ZONE DE POLICE	17,6%	-30,0%	78,6%
	TYPOLOGIE	1,8%	7,7%	1,8%
Sacjacking dans une voiture	ZONE DE POLICE	/	/	/
	TYPOLOGIE	/	-100,0%	/
Vol d'armes et explosifs	ZONE DE POLICE	/	/	300,0%
	TYPOLOGIE	27,6%	-15,1%	-3,2%
Steaming	ZONE DE POLICE	/	-100,0%	/
	TYPOLOGIE	100,0%	150,0%	-20,0%
Arrachage de sac à main	ZONE DE POLICE	/	/	/
	TYPOLOGIE	0,0%	71,4%	-66,7%
Vol à l'arraché	ZONE DE POLICE	/	-100,0%	/
	TYPOLOGIE	15,1%	22,2%	-14,9%
Vol à la tire	ZONE DE POLICE	300,0%	150,0%	-90,0%
	TYPOLOGIE	33,6%	-6,4%	-5,1%
Vol à l'étalage	ZONE DE POLICE	450,0%	0,0%	-54,5%
	TYPOLOGIE	10,5%	5,6%	-8,9%
Vol par ruse	ZONE DE POLICE	-100,0%	/	-77,8%
	TYPOLOGIE	34,0%	0,4%	-13,0%



CRIMINALITE ENREGISTREE : ZONE DE POLICE vs TYPOLOGIE

Figure criminelle/phénomène	Niveau	% 2021 - 2022	% 2022 - 2023	% 2023 - 2024
Vol de métaux	ZONE DE POLICE	100,0%	150,0%	-20,0%
	TYPLOGIE	35,3%	-18,2%	-27,6%
Vol sur les chantiers	ZONE DE POLICE	-25,0%	0,0%	-66,7%
	TYPLOGIE	28,6%	-13,7%	-18,9%
Home-invasion	ZONE DE POLICE	/	0,0%	-100,0%
	TYPLOGIE	500,0%	-38,9%	-40,9%
Vol d'animaux	ZONE DE POLICE	/	/	50,0%
	TYPLOGIE	8,5%	-18,9%	-12,6%
Vol de cargaison	ZONE DE POLICE	/	/	/
	TYPLOGIE	-29,1%	36,1%	59,3%
Fraude de cartes de paiements	ZONE DE POLICE	-33,3%	200,0%	-83,3%
	TYPLOGIE	33,1%	11,1%	-19,1%
Phishing	ZONE DE POLICE	50,0%	-66,7%	400,0%
	TYPLOGIE	12,9%	10,8%	13,5%
Ransomware	ZONE DE POLICE	/	/	/
	TYPLOGIE	39,1%	-43,8%	33,3%
Shouldersurfing	ZONE DE POLICE	/	/	-100,0%
	TYPLOGIE	52,9%	111,5%	-25,5%
Skimming	ZONE DE POLICE	/	/	/
	TYPLOGIE	14,3%	75,0%	-7,1%
Violence contre les métiers d'intérêt général	ZONE DE POLICE	-66,7%	100,0%	50,0%
	TYPLOGIE	21,4%	2,4%	-8,0%
Viol collectif	ZONE DE POLICE	/	-100,0%	/
	TYPLOGIE	-43,5%	15,4%	-6,7%



CRIMINALITE ENREGISTREE : ZONE DE POLICE vs TYPOLOGIE

Figure criminelle/phénomène	Niveau	% 2021 - 2022	% 2022 - 2023	% 2023 - 2024
Graffiti	ZONE DE POLICE	-23,1%	-40,0%	-50,0%
	TYPOLOGIE	15,3%	-7,2%	0,8%
Dégradation de voiture	ZONE DE POLICE	-2,9%	-45,5%	16,7%
	TYPOLOGIE	-1,3%	-1,0%	-4,3%
Rixe au couteau	ZONE DE POLICE	/	/	0,0%
	TYPOLOGIE	29,7%	-26,5%	-8,2%
VIF: physique, dans le couple	ZONE DE POLICE	-27,3%	125,0%	38,9%
	TYPOLOGIE	2,7%	4,3%	2,9%
VIF: physique, envers des descendants	ZONE DE POLICE	-20,0%	25,0%	40,0%
	TYPOLOGIE	10,6%	1,3%	8,9%
VIF: physique, envers d'autres membres	ZONE DE POLICE	20,0%	16,7%	-100,0%
	TYPOLOGIE	9,5%	9,4%	2,4%
VIF: sexuelle, dans le couple	ZONE DE POLICE	/	/	/
	TYPOLOGIE	-35,7%	48,1%	5,0%
VIF: sexuelle, envers des descendants	ZONE DE POLICE	-100,0%	/	/
	TYPOLOGIE	-46,5%	-89,7%	0,0%
VIF: sexuelle, envers d'autres membres	ZONE DE POLICE	-100,0%	/	/
	TYPOLOGIE	-60,0%	100,0%	-50,0%
VIF: psychique, dans le couple	ZONE DE POLICE	-15,8%	18,8%	-10,5%
	TYPOLOGIE	-1,5%	1,8%	5,0%
VIF: psychique, envers des descendants	ZONE DE POLICE	/	/	/
	TYPOLOGIE	-1,8%	22,1%	-16,5%
VIF: psychique, envers d'autres membres	ZONE DE POLICE	0,0%	-100,0%	/
	TYPOLOGIE	-13,4%	26,0%	2,2%



CRIMINALITE ENREGISTREE : ZONE DE POLICE vs TYPOLOGIE

Figure criminelle/phénomène	Niveau	% 2021 - 2022	% 2022 - 2023	% 2023 - 2024
VIF: économique, dans le couple	ZONE DE POLICE	/	/	/
	TYPOLOGIE	-6,7%	4,7%	3,3%
VIF: économique, envers des descendants	ZONE DE POLICE	/	/	/
	TYPOLOGIE	26,9%	-42,4%	31,6%
VIF: économique, envers d'autres membres	ZONE DE POLICE	-100,0%	/	-50,0%
	TYPOLOGIE	-13,9%	12,6%	-6,5%
Dopage humain	ZONE DE POLICE	-100,0%	/	/
	TYPOLOGIE	-52,2%	4,5%	-13,0%
Engraissement illégal	ZONE DE POLICE	/	/	/
	TYPOLOGIE	-33,3%	-62,5%	133,3%
Vente de cocaïne	ZONE DE POLICE	/	-100,0%	/
	TYPOLOGIE	14,5%	27,0%	-5,0%
Import-export de cocaïne	ZONE DE POLICE	/	/	/
	TYPOLOGIE	-4,2%	34,8%	-29,0%
Production de drogues synthétiques	ZONE DE POLICE	/	/	/
	TYPOLOGIE	-54,5%	-20,0%	-37,5%
Import-export de drogues synthétiques	ZONE DE POLICE	50,0%	-100,0%	/
	TYPOLOGIE	0,0%	16,7%	-23,8%
Vente de drogues synthétiques	ZONE DE POLICE	/	-100,0%	/
	TYPOLOGIE	0,0%	34,8%	6,6%
Production de cannabis (culture)	ZONE DE POLICE	-100,0%	/	/
	TYPOLOGIE	-32,5%	19,8%	-37,1%
Import-export de cannabis en grande quantité	ZONE DE POLICE	/	/	/
	TYPOLOGIE	-42,9%	75,0%	-28,6%



CRIMINALITE ENREGISTREE : ZONE DE POLICE vs TYPOLOGIE

Figure criminelle/phénomène	Niveau	% 2021 - 2022	% 2022 - 2023	% 2023 - 2024
Vente de cannabis en grande quantité	ZONE DE POLICE	/	/	/
	TYPOLOGIE	0,0%	-6,3%	13,3%
Import-export d'héroïne	ZONE DE POLICE	/	/	/
	TYPOLOGIE	-42,9%	-50,0%	75,0%
Vente-traffic d'héroïne	ZONE DE POLICE	/	/	/
	TYPOLOGIE	-2,9%	-17,6%	17,9%
Commerce et production d'arme à feu et mun.	ZONE DE POLICE	/	/	0,0%
	TYPOLOGIE	-6,1%	-29,0%	22,7%
Commerce et production d'arme non à feu	ZONE DE POLICE	/	/	/
	TYPOLOGIE	125,0%	-66,7%	166,7%
TEH - exploitation économique	ZONE DE POLICE	/	/	-100,0%
	TYPOLOGIE	53,8%	-5,0%	-15,8%
TEH - exploitation sexuelle	ZONE DE POLICE	/	/	/
	TYPOLOGIE	12,2%	45,5%	-25,0%
Violence physique (transport public)	ZONE DE POLICE	/	/	-100,0%
	TYPOLOGIE	25,8%	20,5%	19,3%
Violence physique (voie publique)	ZONE DE POLICE	66,7%	-32,0%	11,8%
	TYPOLOGIE	19,0%	-3,3%	3,3%
Violence physique (autre endroit public)	ZONE DE POLICE	200,0%	-100,0%	/
	TYPOLOGIE	21,3%	9,1%	-32,7%
Violence physique (endroit accessible au public)	ZONE DE POLICE	88,9%	-5,9%	-6,3%
	TYPOLOGIE	42,9%	-2,7%	-0,6%
Violence sexuelle (transport public)	ZONE DE POLICE	/	/	/
	TYPOLOGIE	41,4%	-17,1%	-8,8%



CRIMINALITE ENREGISTREE : ZONE DE POLICE vs TYPOLOGIE

Figure criminelle/phénomène	Niveau	% 2021 - 2022	% 2022 - 2023	% 2023 - 2024
Violence sexuelle (voie publique)	ZONE DE POLICE	-50,0%	-100,0%	/
	TYPOLOGIE	7,1%	-26,0%	36,6%
Violence sexuelle (autre endroit public)	ZONE DE POLICE	/	/	-50,0%
	TYPOLOGIE	15,6%	-25,0%	0,0%
Violence sexuelle (endroit accessible au public)	ZONE DE POLICE	-100,0%	/	-50,0%
	TYPOLOGIE	5,3%	34,3%	-18,4%
Violence psychique (transport public)	ZONE DE POLICE	/	/	-100,0%
	TYPOLOGIE	44,2%	38,7%	-10,6%
Violence psychique (voie publique)	ZONE DE POLICE	16,7%	-28,6%	50,0%
	TYPOLOGIE	2,9%	6,3%	1,6%
Violence psychique (autre endroit public)	ZONE DE POLICE	/	-100,0%	/
	TYPOLOGIE	5,2%	5,5%	-3,7%
Violence psychique (endroit accessible au public)	ZONE DE POLICE	83,3%	45,5%	-18,8%
	TYPOLOGIE	12,8%	14,3%	3,3%
Vol à main armée (transport public)	ZONE DE POLICE	/	/	/
	TYPOLOGIE	0,0%	-50,0%	200,0%
Vol à main armée (voie publique)	ZONE DE POLICE	/	/	/
	TYPOLOGIE	24,1%	-5,6%	-20,6%
Vol à main armée (autre endroit public)	ZONE DE POLICE	/	/	/
	TYPOLOGIE	-50,0%	300,0%	-25,0%
Vol à main armée (endroit accessible au public)	ZONE DE POLICE	/	/	/
	TYPOLOGIE	-8,5%	-18,6%	-17,1%
Vol avec violence sans arme (transport public)	ZONE DE POLICE	/	/	/
	TYPOLOGIE	37,5%	0,0%	45,5%



CRIMINALITE ENREGISTREE : ZONE DE POLICE vs TYPOLOGIE

Figure criminelle/phénomène	Niveau	% 2021 - 2022	% 2022 - 2023	% 2023 - 2024
Vol avec violence sans arme (voie publique)	ZONE DE POLICE	/	/	-100,0%
	TYPLOGIE	1,2%	-3,7%	8,9%
Vol avec violence sans arme (autre endroit public)	ZONE DE POLICE	/	/	/
	TYPLOGIE	100,0%	6,3%	-29,4%
Vol avec violence sans arme (endr. acces. au pub.)	ZONE DE POLICE	100,0%	-50,0%	-100,0%
	TYPLOGIE	18,6%	-5,8%	-14,9%
Faux policiers	ZONE DE POLICE	/	/	/
	TYPLOGIE	250,0%	-31,4%	8,3%
Terrorisme, extrémisme et radicalisme	ZONE DE POLICE	/	50,0%	-100,0%
	TYPLOGIE	-15,0%	76,5%	23,3%
Cyberharcèlement	ZONE DE POLICE	8,3%	15,4%	-13,3%
	TYPLOGIE	-1,1%	3,3%	7,3%
Fraude à l'identité	ZONE DE POLICE	360,0%	73,9%	-15,0%
	TYPLOGIE	12,3%	6,1%	-4,0%

STATISTIQUES POLICIERES DE CRIMINALITE

LIEU DE PERPETRATION: ZONE DE POLICE

ZONE DE POLICE EIFEL

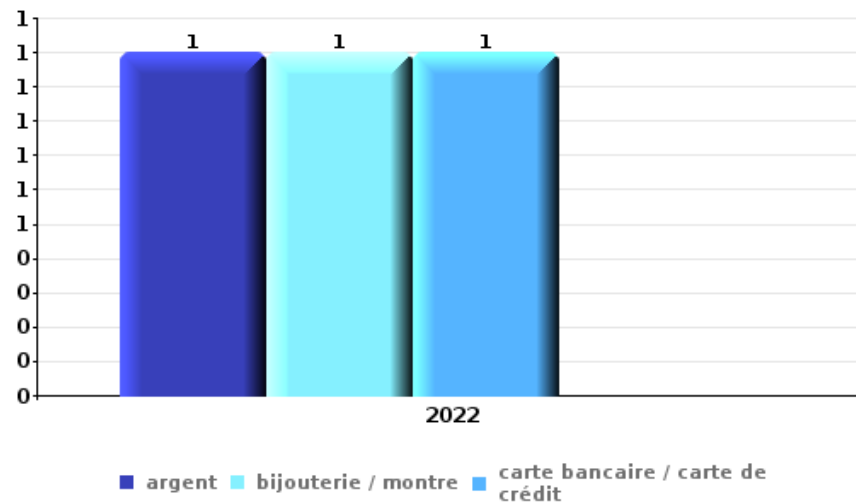
PARTIE VI : OBJETS ET MOYENS DE TRANSPORT



ZONE DE POLICE EIFEL

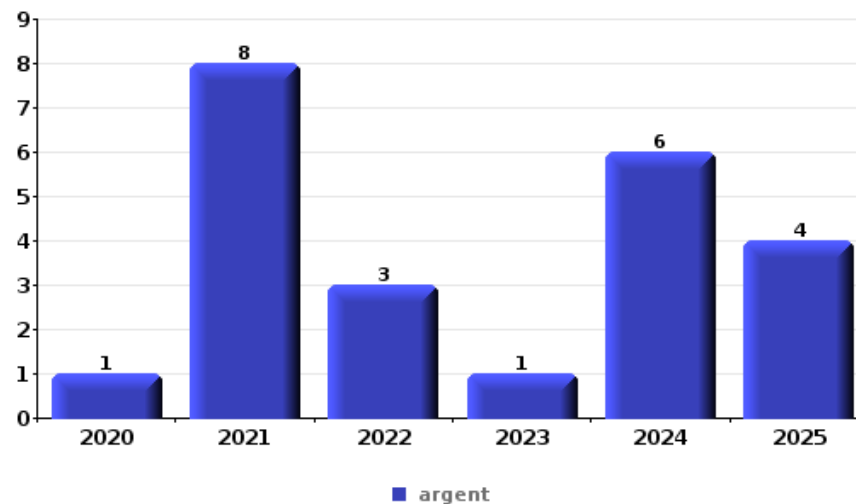
Vol à main armée

Top 5 Objets volés (sbd nombre de faits)		2020	2021	2022	2023	2024	2025
1	argent			1			
1	bijouterie / montre			1			
1	carte bancaire / carte de crédit			1			



Vol dans ou sur un véhicule

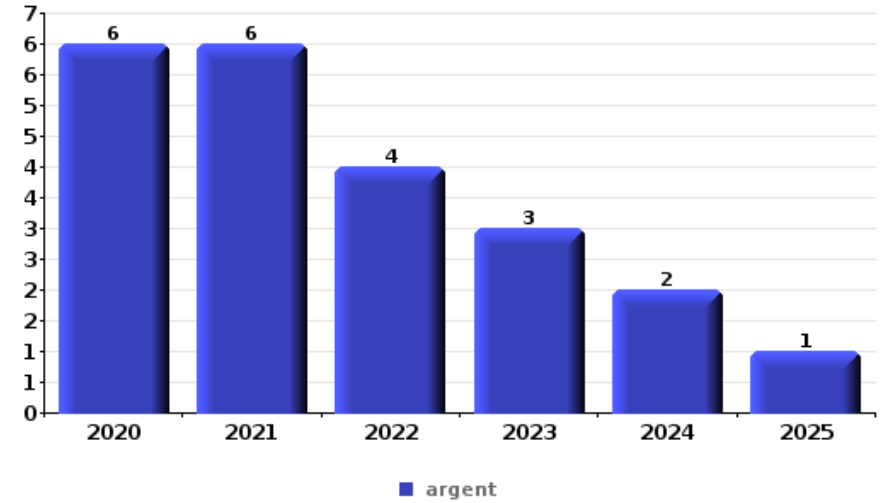
Top 5 Objets volés (sbd nombre de faits)		2020	2021	2022	2023	2024	2025
1	argent	1	8	3	1	6	4
2	portefeuille	1	4	2	1	4	5
3	outillage	3	2		5	2	2
3	permis de conduire	2	3	4	1		4
5	carte bancaire / carte de crédit	1	2	3	1	3	3





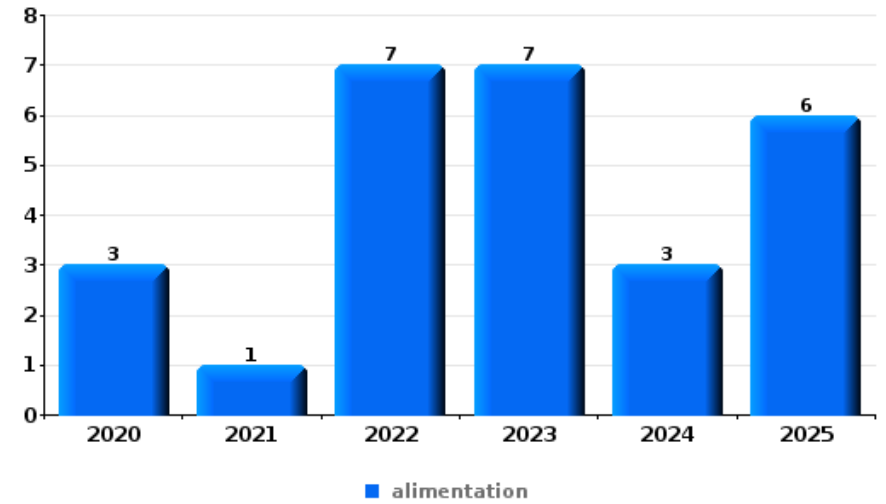
Cambrassage ds entreprise ou commerce

Top 5 Objets volés (sbd nombre de faits)		2020	2021	2022	2023	2024	2025
1	argent	6	6	4	3	2	1
2	coffre-fort / coffret (argent) / caisse	3	3	1		2	
3	outillage	4	3		1		
4	ordinateur et accessoires		1	2	1	1	
5	multimédia	1			1	1	



Vol à l'étalage

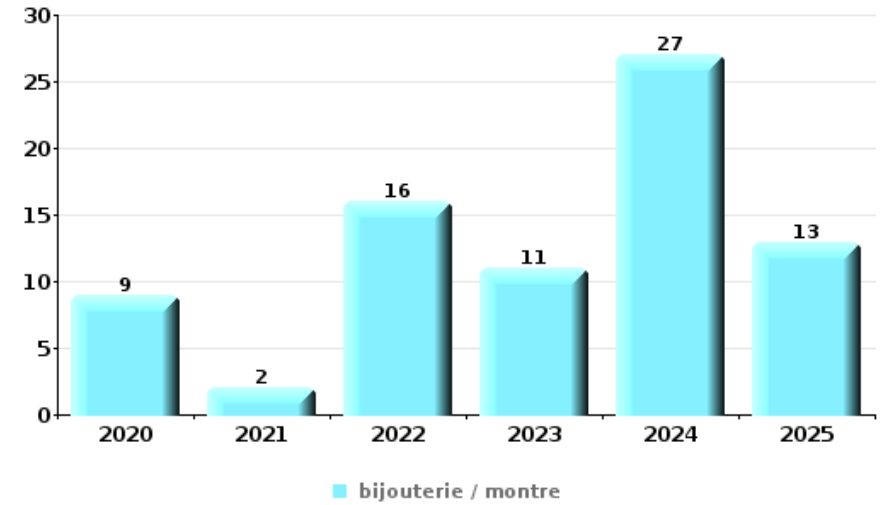
Top 5 Objets volés (sbd nombre de faits)		2020	2021	2022	2023	2024	2025
1	alimentation	3	1	7	7	3	6
2	vêtement		1	1	1		
3	parfum / produit de beauté						2
3	tabac	1		1			
5	argent			1			
5	lunettes / verres de contact			1			
5	multimédia						1





Cambrilage dans habitation

Top 5 Objets volés (sbd nombre de faits)		2020	2021	2022	2023	2024	2025
1	bijouterie / montre	9	2	16	11	27	13
2	argent	4	2	14	9	24	10
3	coffre-fort / coffret (argent) / caisse	1	1	1	2	8	5
4	clé	2	1	2	2	10	
5	multimédia	4	2	2	4	3	1



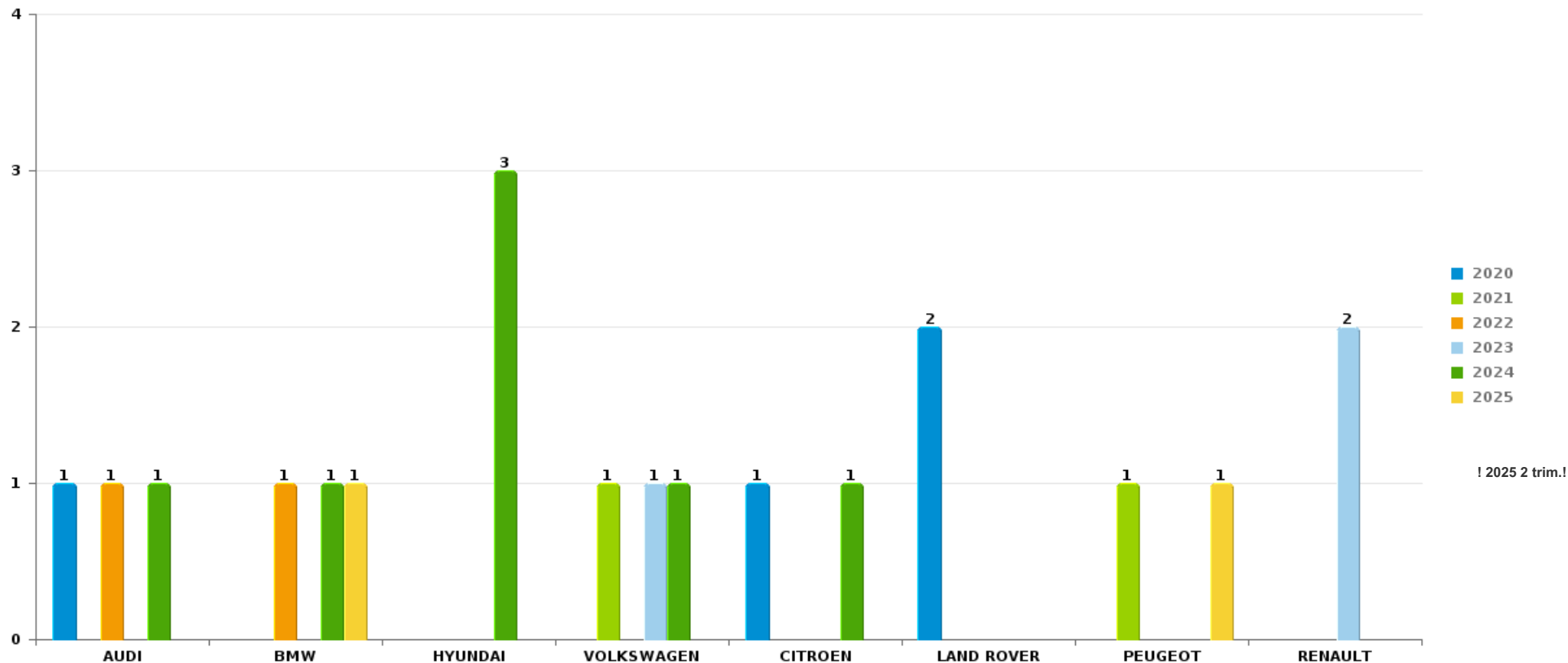
Remarque: en ce qui concerne les objets, aucun total n'est reproduit étant donné que plusieurs objets peuvent avoir été volés lors d'un même fait.



ZONE DE POLICE EIFEL

Vol de voiture

Nombre de voitures volées par marque (Top 5)



STATISTIQUES POLICIERES DE CRIMINALITE

LIEU DE PERPETRATION: ZONE DE POLICE

ZONE DE POLICE EIFEL

PARTIE VII : SUSPECTS



Partie 1: Niveau FAITS (comptage du nombre de faits pour lesquels un certain type de suspect est impliqué)

1.1. Nombre d'infractions selon le sexe des suspects identifiés (par catégorie principale)

Étant donné que, tant un suspect identifié masculin qu'un suspect identifié féminin peuvent être impliqués lors d'un même fait, il est possible que la somme des colonnes «Hommes» et «Femmes» soit supérieure à la valeur de la colonne «Total...» (voir également la note méthodologique)

ZONE DE POLICE EIFEL

2025

Catégorie principale / Sexe	Nombre total de faits avec au moins 1 suspect	Hommes	%	Femmes	%
Drogues	27	25	92,6%	2	7,4%
Infr. contre l'intégrité physique	17	16	94,1%	1	5,9%
Vol et extorsion	12	11	91,7%	1	8,3%
Fraude	9	8	88,9%	2	22,2%
Infr. contre autres valeurs morales et sentiments	8	8	100,0%		
Armes et explosifs	6	6	100,0%		
Ivresse et alcool	6	5	83,3%	1	16,7%
Législation sur les étrangers	6	6	100,0%		
Dégradation de la propriété	5	4	80,0%	1	20,0%
Infr. contre la foi publique	5	5	100,0%		
Infr. contre l'autorité publique	5	5	100,0%		
Environnement	4	3	75,0%	1	25,0%
Infr. contre la Sécurité de l'Etat	3	3	100,0%	1	33,3%
Infr. contre la sécurité publique	4	4	100,0%		
Code pénal social	1	1	100,0%		
Infr. contre la famille	1			1	100,0%

CRIMINALITE ENREGISTREE: SUSPECTS



Catégorie principale / Sexe	Nombre total de faits avec au moins 1 suspect	Hommes	%	Femmes	%
Infr. contre les moeurs	1	1	100,0%		
Protection des revenus publics	1	1	100,0%		
Travail	1	1	100,0%		
Total	122	113	92,6 %	11	9,0 %



1.2. Nombre d'infractions selon le sexe des suspects identifiés (par figure criminelle)

Étant donné que, tant un suspect identifié masculin qu'un suspect identifié féminin peuvent être impliqués lors d'un même fait, il est possible que la somme des colonnes «Hommes» et «Femmes» soit supérieure à la valeur de la colonne «Total...» (voir également la note méthodologique)

ZONE DE POLICE EIFEL

2025

FC Vol autre

Figure criminelle / Sexe	Nombre total de faits avec au moins 1 suspect identifié	Hommes	%	Femmes	%
Vol à main armée	1	1	100,0%		
Vol d'armes et explosifs	1			1	100,0%
Vol à l'étalage	7	7	100,0%		
Total	PA	PA	PA	PA	PA

FC Autre

Figure criminelle / Sexe	Nombre total de faits avec au moins 1 suspect identifié	Hommes	%	Femmes	%
Violence contre les métiers d'intérêt général	4	4	100,0%		
Dégradation de voiture	1			1	100,0%
Total	PA	PA	PA	PA	PA

PH Violence intrafamiliale (VIF)

Figure criminelle / Sexe	Nombre total de faits avec au moins 1 suspect identifié	Hommes	%	Femmes	%
VIF: physique, dans le couple	5	5	100,0%		
VIF: physique, envers des descendants	1			1	100,0%
VIF: psychique, dans le couple	2	1	50,0%	1	50,0%
Total	PA	PA	PA	PA	PA

CRIMINALITE ENREGISTREE: SUSPECTS



PH Drogues

Figure criminelle / Sexe	Nombre total de faits avec au moins 1 suspect identifié	Hommes	%
Vente de drogues synthétiques	1	1	100,0%
Total	PA	PA	PA

PH Violence dans l'espace public

Figure criminelle / Sexe	Nombre total de faits avec au moins 1 suspect identifié	Hommes	%
Violence physique (voie publique)	6	6	100,0%
Violence physique (endroit accessible au public)	3	3	100,0%
Violence psychique (voie publique)	3	3	100,0%
Violence psychique (endroit accessible au public)	3	3	100,0%
Vol à main armée (endroit accessible au public)	1	1	100,0%
Total	PA	PA	PA

PH Autre

Figure criminelle / Sexe	Nombre total de faits avec au moins 1 suspect identifié	Hommes	%
Fraude à l'identité	2	2	100,0%
Total	PA	PA	PA



1.3. Nombre d'infractions selon l'âge des suspects identifiés (par catégorie principale)

Étant donné que, tant un suspect identifié mineur qu'un suspect identifié majeur peuvent être impliqués lors d'un même fait, il est possible que la somme des colonnes «Mineur» et «Majeur» soit supérieure à la valeur de la colonne «Total...» (voir également la note méthodologique)

ZONE DE POLICE EIFEL

2025

Catégorie principale / Âge	Nombre total de faits avec au moins 1 suspect identifié	Mineur	%	Majeur	%
Drogues	27	7	25,9%	20	74,1%
Infr. contre l'intégrité physique	17			17	100,0%
Vol et extorsion	12			12	100,0%
Fraude	9			9	100,0%
Infr. contre autres valeurs morales et sentiments	8			8	100,0%
Armes et explosifs	6	1	16,7%	5	83,3%
Ivresse et alcool	6			6	100,0%
Législation sur les étrangers	6			6	100,0%
Dégradation de la propriété	5			5	100,0%
Infr. contre la foi publique	5			5	100,0%
Infr. contre l'autorité publique	5			5	100,0%
Environnement	4			4	100,0%
Infr. contre la sécurité publique	4			4	100,0%
Infr. contre la Sécurité de l'Etat	3			3	100,0%
Code pénal social	1			1	100,0%
Infr. contre la famille	1			1	100,0%
Infr. contre les mœurs	1			1	100,0%
Protection des revenus publics	1			1	100,0%
Travail	1			1	100,0%
Total	122	8	6,6%	114	93,4%



1.4. Nombre d'infractions selon l'âge des suspects identifiés (par figure criminelle)

Étant donné que, tant un suspect identifié mineur qu'un suspect identifié majeur peuvent être impliqués lors d'un même fait, il est possible que la somme des colonnes «Mineur» et «Majeur» soit supérieure à la valeur de la colonne «Total...»
(voir également la note méthodologique)

ZONE DE POLICE EIFEL

2025

FC Vol autre

Figure criminelle / Âge	Nombre total de faits avec au moins 1 suspect identifié	Majeur	%
Vol à main armée	1	1	100,0%
Vol d'armes et explosifs	1	1	100,0%
Vol à l'étalage	7	7	100,0%
Total	PA	PA	PA

FC Autre

Figure criminelle / Âge	Nombre total de faits avec au moins 1 suspect identifié	Majeur	%
Violence contre les métiers d'intérêt général	4	4	100,0%
Dégradation de voiture	1	1	100,0%
Total	PA	PA	PA

PH Violence intrafamiliale (VIF)

Figure criminelle / Âge	Nombre total de faits avec au moins 1 suspect identifié	Majeur	%
VIF: physique, dans le couple	5	5	100,0%
VIF: physique, envers des descendants	1	1	100,0%
VIF: psychique, dans le couple	2	2	100,0%
Total	PA	PA	PA

CRIMINALITE ENREGISTREE: SUSPECTS



PH Drogues

Figure criminelle / Âge	Nombre total de faits avec au moins 1 suspect identifié	Majeur	%
Vente de drogues synthétiques	1	1	100,0%
Total	PA	PA	PA

PH Violence dans l'espace public

Figure criminelle / Âge	Nombre total de faits avec au moins 1 suspect identifié	Majeur	%
Violence physique (voie publique)	6	6	100,0%
Violence physique (endroit accessible au public)	3	3	100,0%
Violence psychique (voie publique)	3	3	100,0%
Violence psychique (endroit accessible au public)	3	3	100,0%
Vol à main armée (endroit accessible au public)	1	1	100,0%
Total	PA	PA	PA

PH Autre

Figure criminelle / Âge	Nombre total de faits avec au moins 1 suspect identifié	Majeur	%
Fraude à l'identité	2	2	100,0%
Total	PA	PA	PA



Partie 2: Niveau SUSPECTS-FAIT (comptage du nombre de combinaisons suspect-fait)

2.1. Nombre de suspects-fait selon le sexe des suspects identifiés (TOP 5 des catégories principales)

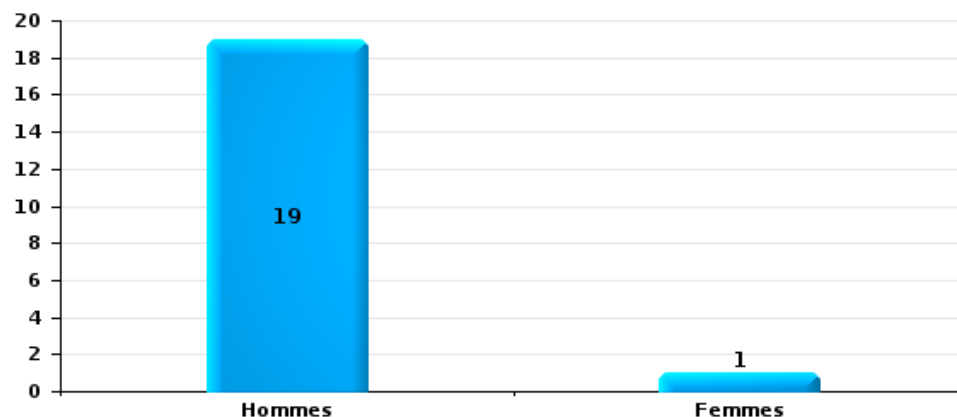
Lorsqu'un même suspect a commis plusieurs faits durant la période considérée, il est aussi comptabilisé plusieurs fois (voir également la note méthodologique)

ZONE DE POLICE EIFEL

2025

Vol et extorsion

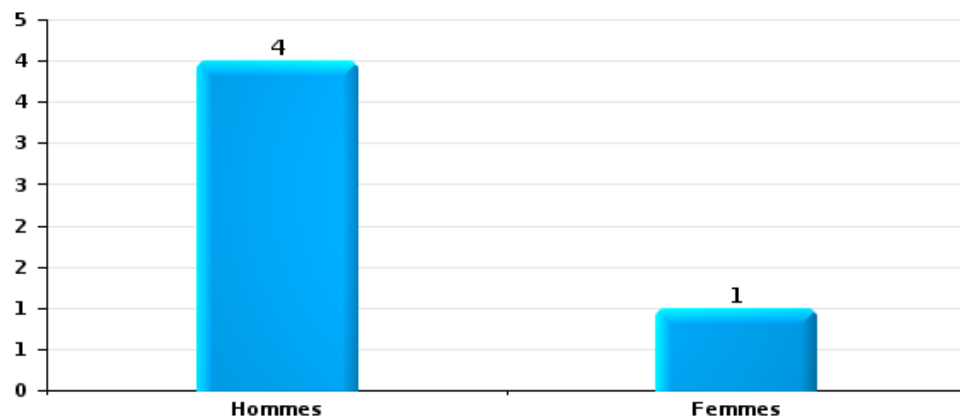
Nombre de suspects-fait selon le sexe





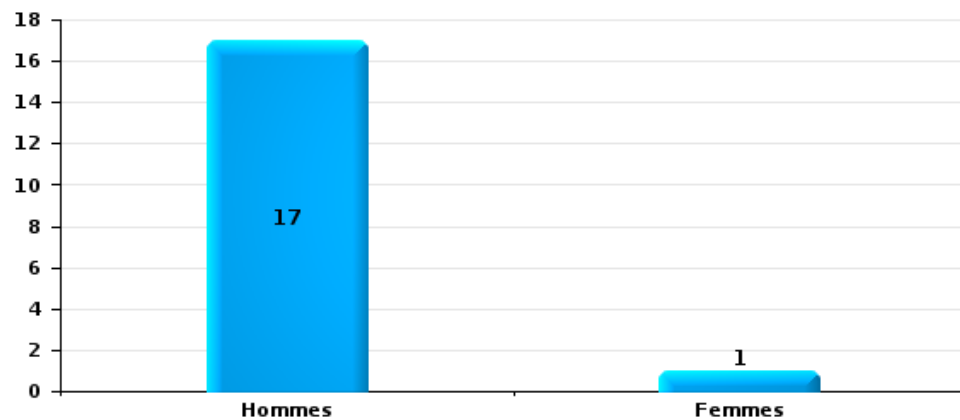
Dégradation de la propriété

Nombre de suspects-fait selon le sexe



Infr. contre l'intégrité physique

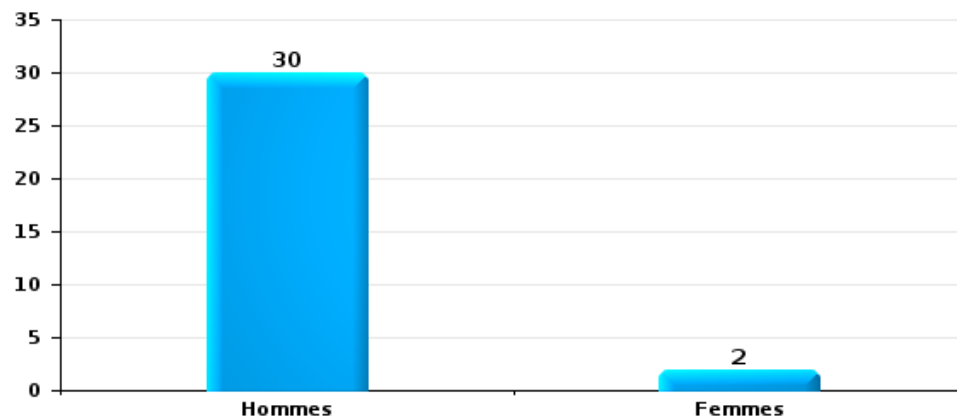
Nombre de suspects-fait selon le sexe





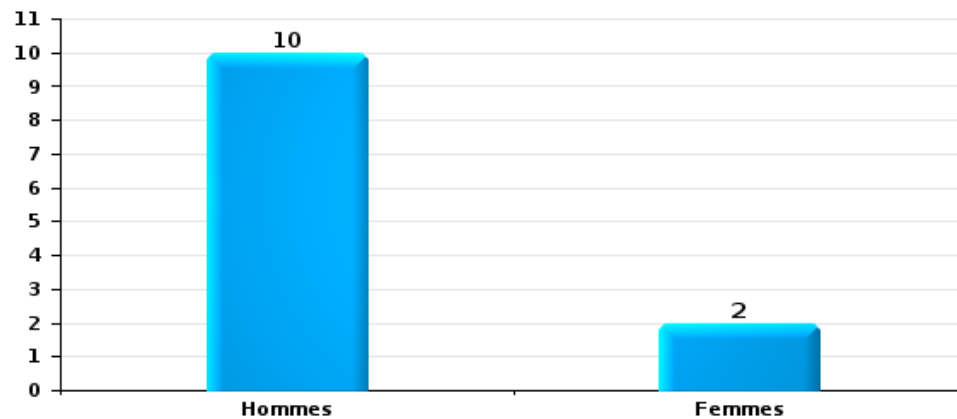
Drogues

Nombre de suspects-fait selon le sexe



Fraude

Nombre de suspects-fait selon le sexe





2.2. Nombre de suspects-fait selon le sexe des suspects identifiés (TOP 5 des figures criminelles)

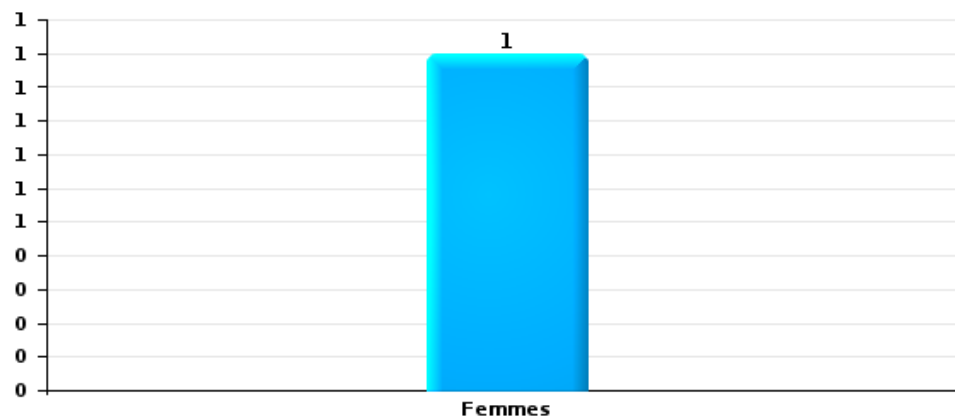
Lorsqu'un même suspect a commis plusieurs faits durant la période considérée, il est aussi comptabilisé plusieurs fois (voir également la note méthodologique)

ZONE DE POLICE EIFEL

2025

Dégradation de voiture

Nombre de suspects-fait selon le sexe





2.3. Nombre de suspects-fait selon l'âge des suspects identifiés (TOP 5 des catégories principales)

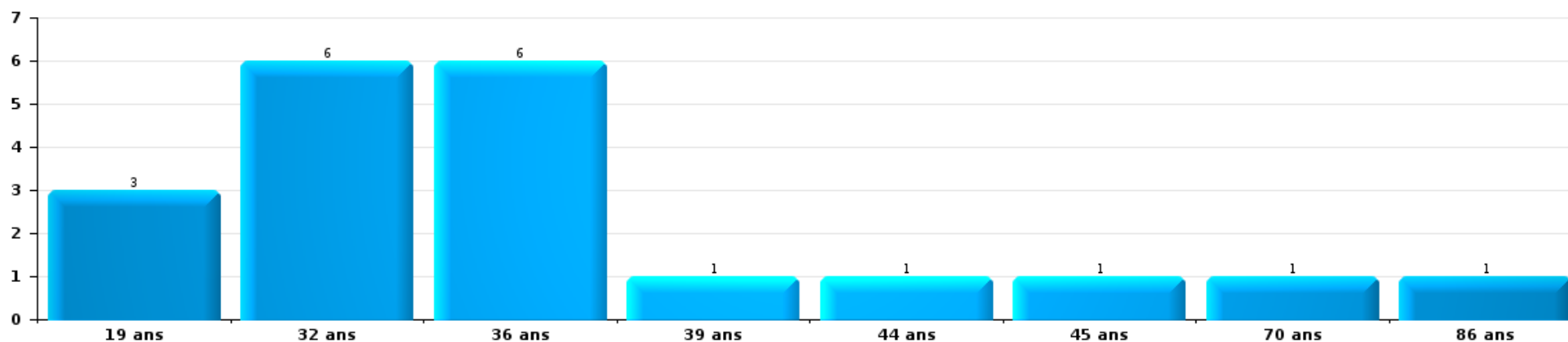
1) Lorsqu'un même suspect a commis plusieurs faits durant la période considérée, il est aussi comptabilisé plusieurs fois, qu'il ait le même âge ou non – 2) Les suspects au-dessous de 14 ans et à partir de 90 ans ne sont pas repris dans le tableau (voir également la note méthodologique)

ZONE DE POLICE EIFEL

2025

Vol et extorsion

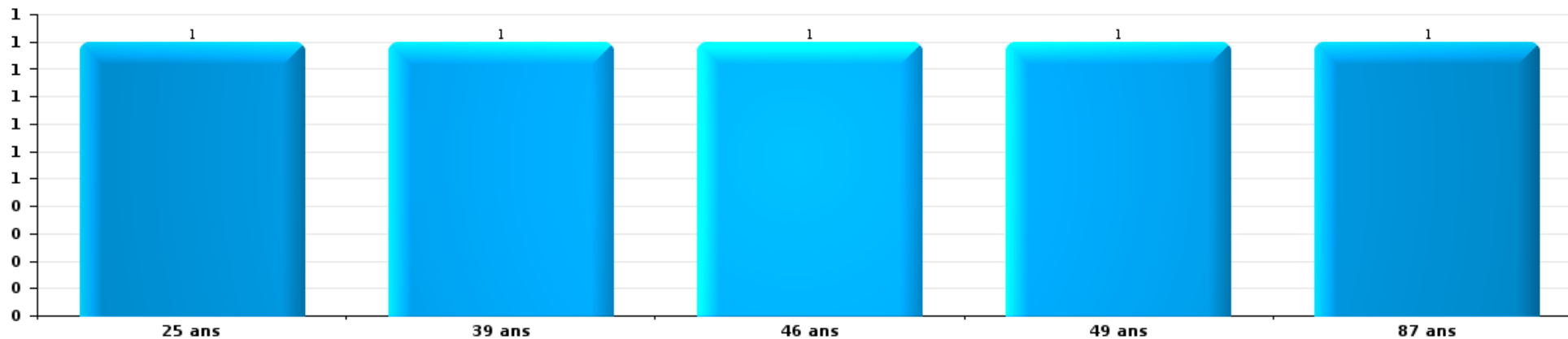
Nombre de suspects-fait par âge (chronologique)





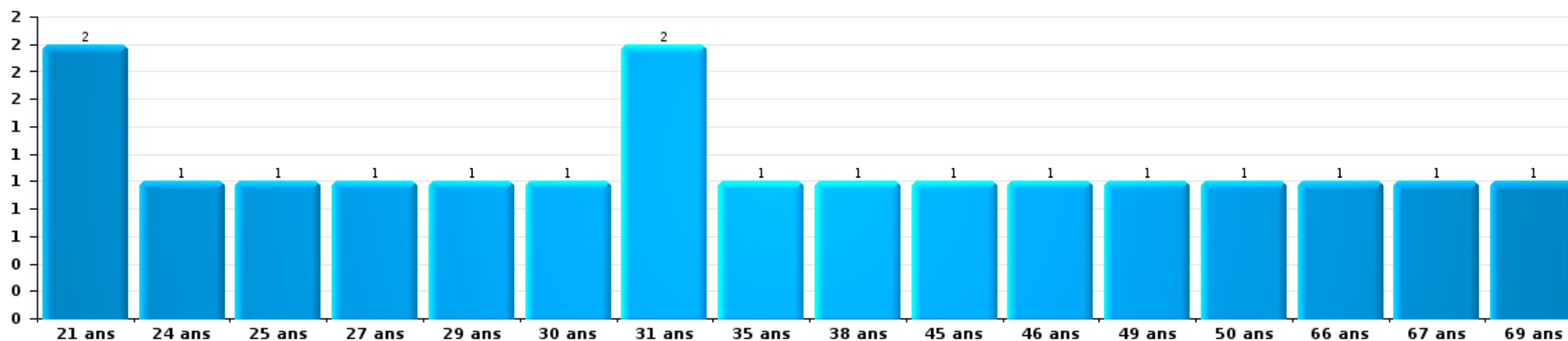
Dégradation de la propriété

Nombre de suspects-fait par âge (chronologique)



Infr. contre l'intégrité physique

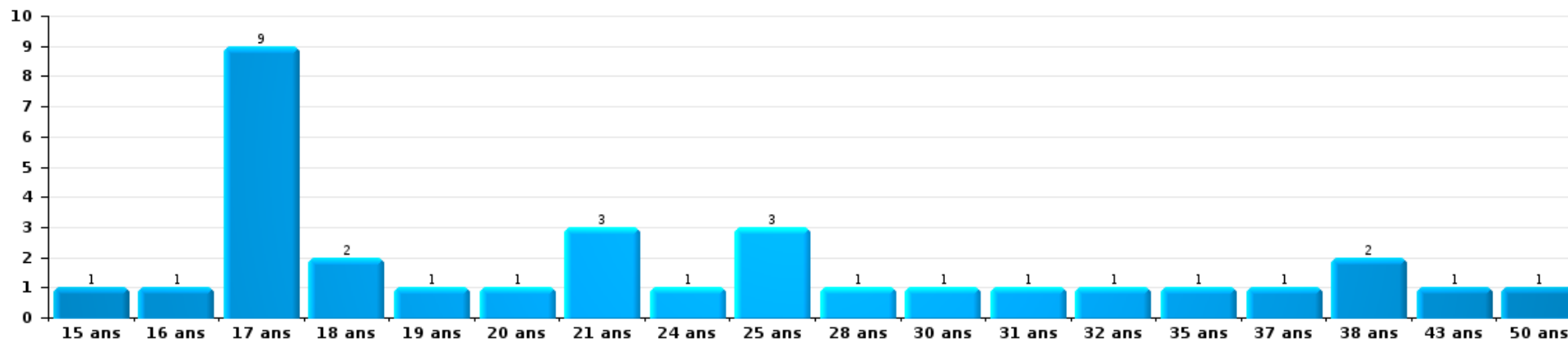
Nombre de suspects-fait par âge (chronologique)





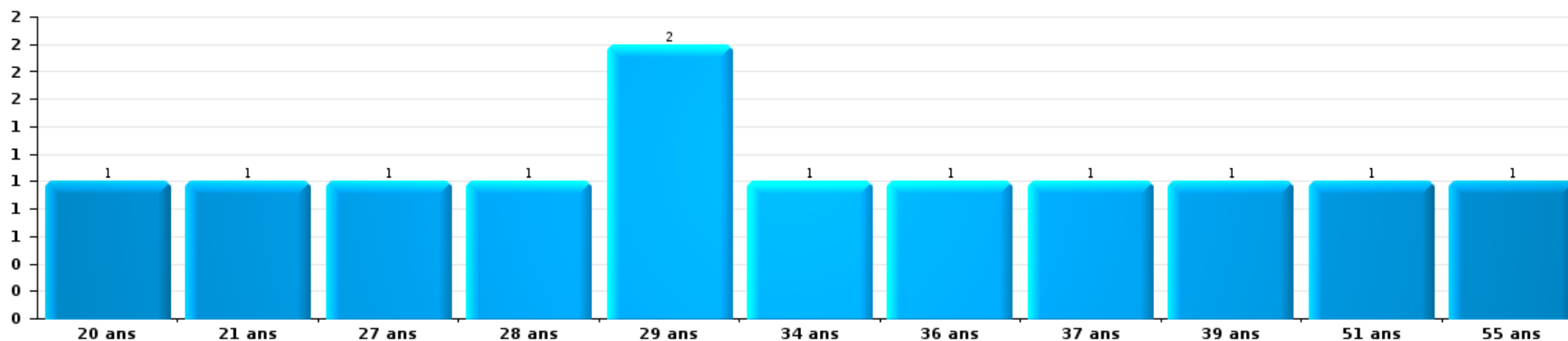
Drogues

Nombre de suspects-fait par âge (chronologique)



Fraude

Nombre de suspects-fait par âge (chronologique)





2.4. Nombre de suspects-fait selon l'âge des suspects identifiés (TOP 5 des figures criminelles)

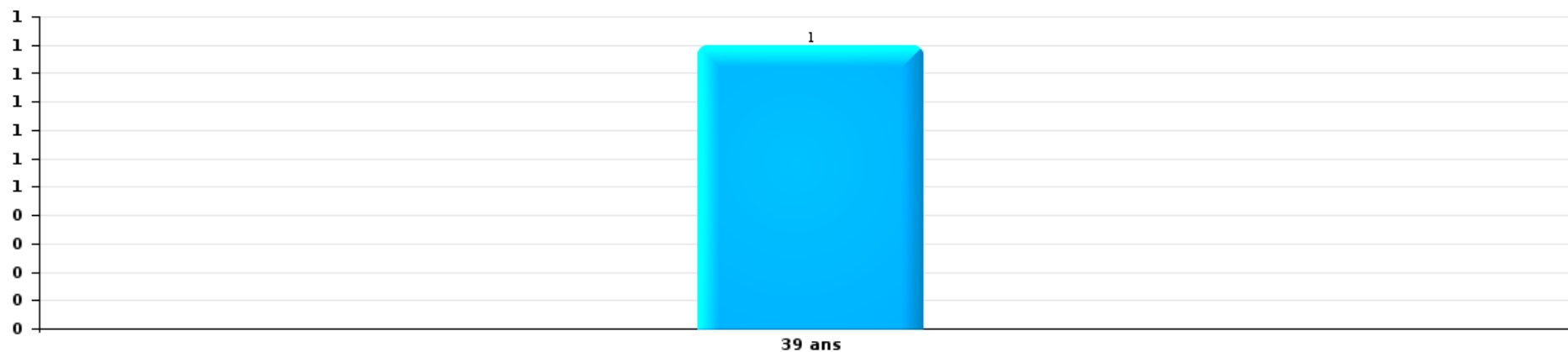
1) Lorsqu'un même suspect a commis plusieurs faits durant la période considérée, il est aussi comptabilisé plusieurs fois, qu'il ait le même âge ou non - 2) Les suspects au-dessous de 14 ans et à partir de 90 ans ne sont pas repris dans le tableau (voir également la note méthodologique)

ZONE DE POLICE EIFEL

2025

Dégradation de voiture

Nombre de suspects-fait par âge (chronologique)



STATISTIQUES POLICIERES DE CRIMINALITE

LIEU DE PERPETRATION: ZONE DE POLICE

ZONE DE POLICE EIFEL

***ANNEXE I: DETAIL PAR CATEGORIE DE DELIT
CODE PENAL***



ZONE DE POLICE EIFEL

Infraction Code pénal

Infr. contre l'intégrité physique

			2000	2015	2016	2017	2018	2019	2020	2021	2022	2023	2024	2025
Assassinat	Empoisonnement (assassinat)	Acc.						1						
	Autres	Acc.											1	
		Tent.				5	1			3				
Sous-total						5	1	1	3				1	
Meurtre	Parricide (meurtre)	Tent.				1								
	Empoisonnement (meurtre)	Acc.							1					
		Tent.								1				
	Meurtre pour faciliter le vol	Acc.					1							
	Non spécifié	Tent.												1
	Autres	Acc.			1				1					
Tent.							2			2				
Sous-total				1		1	3	1	2	2				1
Torture et maltraitance	Traitement inhumain	Acc.								1				1
		Sous-total									1			1
Coups et/ou blessures vol. en sphère familiale	Entre partenaires ou ex-partenaires	Acc.	3	4	13	12	20	11	14	11	8	17	24	15
	Lors d'un différend familial en général	Acc.	6											
		Tent.	2											
	Par les parents envers un mineur	Acc.		4	1	5	3	2	5	4	4	4	6	3
	Par les parents envers personne vulnérable	Acc.				1					1			
	Envers les parents	Acc.			1		1	3		3	3	5		
Envers d'autres ascendants directs ou collatéraux	Acc.		1	1		2	1	4	2	3	2		2	
Sous-total			11	9	16	18	26	17	23	20	19	28	30	20

FPF/DGR/DR1/BIPOL - Statistiques policières de criminalité (date de clôture: 31/10/2025)
 Les données pour les années 2001 jusqu'à 2014 ne sont plus publiées mais restent disponibles sur demande auprès du service BIPOL.
 Les données pour 2025 ne concernent que le 1er semestre.



Infr. contre l'intégrité physique

			2000	2015	2016	2017	2018	2019	2020	2021	2022	2023	2024	2025
Coups et/ou blessures vol. hors sphère familiale	Bagarres (=coups réciproques)	Acc.	6	5	8	8	5	11	11	14	15	7	6	4
		Tent.										1		
	Coups envers fonctionnaire de police	Acc.								1				2
		Tent.				1								1
	Envers un mineur par une pers. ayant autorité	Acc.	1		1	2	1	2	2		1	2	2	
	Envers un mineur qualité de l'auteur inconnue	Acc.		4	3	1	2	3	1		4	2	5	2
		Tent.												1
	Envers pers. vulnérable (qualité auteur inconnue)	Acc.										1		1
	Envers un mineur par cohabitant sans rel. Autorité	Acc.									1			
	Coups envers personnel autre service public	Acc.		1		1	1		2					
		Tent.			1									
	Coups envers profession médicale	Acc.					1				1		1	
	Coups envers personnel institut d'enseignement	Acc.					1	1				1	1	
	Coups envers personnel pompiers/protection civile	Acc.												1
Non spécifié	Acc.	17	36	36	36	38	29	22	23	33	22	28	16	
	Tent.	3	2	1	2							1	2	
	Sous-total	27	48	50	51	49	46	38	38	55	37	46	27	
Abstention coupable	Acc.		1	1	3		1	2	1	1	1	1	3	
	Sous-total		1	1	3		1	2	1	1	1	1	3	
Autres infr. volontaires. c/ l'intégrité phys.	Privation de soins à enfant ou personne vulnérable	Acc.			1								1	
	Délaissement d'enfant ou personne vulnérable	Acc.				3		1					1	
	Abandon d'enfant dans le besoin	Acc.				1		2				1		
	Administration substances nuisibles	Acc.		2		1		1	1	2		1		
	Empoisonnement de denrées	Acc.						1						
		Tent.				1								
	Entrave méchante à la circulation	Acc.	1	4		4	4	2	3	5	10	4	4	1
Voies de faits et violences légères	Acc.	4	1	1	2	1	3	3					1	
	Sous-total	5	7	2	12	5	9	8	7	10	6	7	2	
Infr. involontaires contre l'intégrité physique	Homicides involontaires	Acc.				1								
	Coups et/ou blessures involontaires	Acc.	1	2	3	4	8	5	2	8	4	3	7	2
		Tent.	1											
	Administration involontaire substances nuisibles	Acc.									1			
	Morsure de chien	Acc.		1	2	3	6	1	2	2	3	1	3	1
	Sous-total	2	3	5	8	14	6	4	10	8	4	10	3	
	Total	45	69	74	98	98	81	80	79	93	76	98	53	



Infr. contre l'intégrité physique



Infr. contre la liberté individuelle

			2000	2015	2016	2017	2018	2019	2020	2021	2022	2023	2024	2025
Prise d'otages	Tent.		1											
	Sous-total		1											
Enlèvement de mineur ou personne vulnérable	Enlèvement parental	Acc.				1		1						
		Tent.								1				
	Autre enlèvement	Acc.	1				1							
		Tent.										1	4	1
	Sous-total		1	1	1	1	1	1	1	1	1	4	1	
Détention par un particulier	Acc.		1		1	1			1	2			1	1
	Sous-total		1		1	1			1	2			1	1
	Total		3	1	1	2	1	1	1	3	1	5	2	



Infr. contre les mœurs

			2000	2015	2016	2017	2018	2019	2020	2021	2022	2023	2024	2025
Viol n'ayant pas causé la mort	Victime < 10a	Acc.					2	2		2				
		Tent.						1						
	Victime 10a - 14a	Acc.			2	1		2	1	1				
		Acc.	1		1					2	2			
	Victime 14a - 16a	Tent.				1								
	Victime 16a - 18a	Acc.	1		2					2		1		
Victime majeure	Acc.	1		3	4	3	2	1	1	1	1			
	Sous-total		3	5	7	5	4	6	6	6	2			
Viol avec conséquence inconnue		Acc.	1							1				
		Sous-total	1							1				
Viol n'ayant pas causé la mort (nvCPS)	Victime < 16a	Acc.									1	10	1	1
	Victime 16a - 18a	Acc.										1	1	
		Tent.										1		
	Victime majeure	Acc.									2	2	7	3
	Sous-total									3	14	9	4	
Attentat à la pudeur avec violence / menace	Victime < 16a	Acc.	1	2	1		1	1	2	1				
	Victime 16a - 18a	Acc.							1					
	Victime majeure	Acc.				1	1	1	1	1				
	Sous-total	1	2	1		2	2	4	2	2				
Attentat à la pudeur sans violence / menace	Victime < 16a	Acc.		1	3	4		6		7	1			
		Tent.			1									
	Victime 16a - 18a	Acc.	1		1				1	2				
		Tent.						1						
Victime âge inconnu	Acc.		1			1								
	Sous-total	1	2	5	4	1	7	1	9	1				
Attentat à la pudeur non spécifié		Tent.	1											
		Sous-total	1											
Atteinte intégrité sexuelle sans mort (nvCPS)	Victime < 16a	Acc.									3	4	7	3
	Victime majeure	Acc.								1	2	1	1	1
	Sous-total									1	5	5	8	4
Pornographie infantine	Détention	Acc.		5	3	2	2	1	2	1	2			
	Distribution	Acc.		1		2		1	5	6				
	Accès pornographie infantine via technologie	Acc.			2	2			2					

FPF/DGR/DR/BIPOL - Statistiques policières de criminalité (date de clôture: 31/10/2025)
 Les données pour les années 2001 jusqu'à 2014 ne sont plus publiées mais restent disponibles sur demande auprès du service BIPOL.
 Les données pour 2025 ne concernent que le 1er semestre.



Infr. contre les mœurs

			2000	2015	2016	2017	2018	2019	2020	2021	2022	2023	2024	2025
		Sous-total		6	5	6	2	2	9	7	2			
Pornographie		Acc.	1	2							1			
		Sous-total	1	2							1			
Incitation à la débauche	Victime mineure	Acc.		1	2						1			
	Victime majeure	Acc.								1				
		Sous-total		1	2						1	1		
Exploitation de la débauche d'autrui	Victime mineure	Acc.				1	1							
	Age victime inconnu	Acc.					1							
		Sous-total				1	2							
Outrage public aux bonnes mœurs	Actions (exhibitionnisme, etc.)	Acc.		6	2	3	4	2	2					
		Tent.									1			
	Ecrits, images, objets	Acc.		3	1	1	3			2				
	Obscénités en public	Acc.				2								
	Exhibitionnisme (nvCPS)	Acc.										2	1	1
		Tent.										1		
	Contenu pornographique extrême ou violent (nvCPS)	Acc.										1	1	1
		Sous-total		9	3	4	9	2	2	2	1	3	2	2
Voyeurisme	Observation/enregistrement de nudité ou intimité	Acc.			1	2	1	2	1	2				
		Acc.						1	2		1			
	Diffusion enregistrement nudité ou intimité	Tent.							1					
		Sous-total			1	2	1	3	4	2	1			
Voyeurisme via moyen technique ou autre (nvCPS)	Victime < 16a	Acc.											1	1
	Victime 16a - 18a	Acc.											1	
	Victime majeure	Acc.									1	2		1
		Sous-total										1	4	2
Diffusion de contenu à caractère sexuel (nvCPS)	Victime < 16a	Acc.										3		
	Victime 16a - 18a	Acc.									1	1	1	
	Victime majeure	Acc.										2		
		Sous-total									1	6	1	
Diffusion contenu sex. but méchant/lucrat. (nvCPS)	Victime < 16a	Acc.										1		
	Victime majeure	Acc.									3	2		1
		Sous-total									3	3		1
Diffusion contenu caract. sex.-indéterminé (nvCPS)		Acc.												1

FPF/DGR/DRI/BIPOL - Statistiques policières de criminalité (date de clôture: 31/10/2025)
 Les données pour les années 2001 jusqu'à 2014 ne sont plus publiées mais restent disponibles sur demande auprès du service BIPOL.
 Les données pour 2025 ne concernent que le 1er semestre.



Infr. contre les mœurs

		2000	2015	2016	2017	2018	2019	2020	2021	2022	2023	2024	2025
	Sous-total												1
Grooming (contact par ICT avec mineur < 16 ans)	Acc.						1		1				
	Sous-total						1		1				
Grooming offline - sans ICT (nvCPS)	Victime 16a - 18a	Acc.								1		1	
	Sous-total									1		1	
Grooming online - avec ICT (nvCPS)	Victime 16a - 18a	Acc.											1
	Sous-total												1
Images d'abus sexuels de mineurs (nvCPS)	Production/diffusion images abus sexuels (nvCPS)	Acc.								2	3		1
	Sous-total									2	3		1
Abus de la prostitution - personne majeure (nvCPS)	Acc.												1
	Sous-total												1
	Total	8	27	24	21	20	25	26	32	24	35	25	17



Infr. contre autres valeurs morales et sentiments

			2000	2015	2016	2017	2018	2019	2020	2021	2022	2023	2024	2025
Harcèlement	Harcèlement par téléphone (OLD)	Acc.	2											
		Acc.	3	27	23	19	30	17	31	19	25	32	30	19
	Sous-total	5	27	23	19	30	17	31	19	25	32	30	19	
Violation du secret professionnel		Acc.						1					1	
		Sous-total						1					1	
Atteinte à l'honneur	Calomnie et diffamation	Acc.	3	8	6	5	3	8	7	7	3	9	3	2
		Tent.	4											
	Déclaration calomnieuse	Acc.		2	3	2			3	2	2	3	1	1
	Imputation calomnieuse	Acc.	3	5	13	8	3	3	4		11	3	3	3
	Divulgation méchante	Acc.	2	5	4	6	6	1	7	4	2	7	5	3
	Injures (Délit)	Acc.	4	19	22	10	15	16	12	7	11	12	10	5
	Sous-total	16	39	48	31	27	28	33	20	29	34	22	14	
Vie privée	Intrusion de nuit	Acc.										1	1	
		Acc.	2	5	5	3	10	4	8	12	4	7	11	4
	Violation de domicile par un particulier	Acc.	1		2									
	Violation du secret des lettres	Acc.												
	Sous-total	3	5	7	3	10	4	8	12	4	8	12	4	
Tapage nocturne		Acc.	5	3	1	7	4				1	4	3	1
		Sous-total	5	3	1	7	4				1	4	3	1
Abus faiblesses de personnes		Acc.											1	
		Tent.			1									
		Sous-total			1									1
Vie privée mœurs: publication identité victime		Acc.							1					1
		Sous-total							1					1
Cyberlokkig (leurre de mineur par ICT)		Acc.												1
		Sous-total												1
Attirer ou utiliser mineur ou personne vulnérable		Acc.								1				
		Tent.				1		1						
		Sous-total				1		1		1				
Occupation bien d'autrui (squatter)	Pénétrer / occuper / séjourner (bien non habité)	Acc.				1							2	1
		Sous-total				1							2	1
		Total	29	74	80	60	73	50	74	52	59	78	71	41

FPF/DGR/DRI/BIPOL - Statistiques policières de criminalité (date de clôture: 31/10/2025)
 Les données pour les années 2001 jusqu'à 2014 ne sont plus publiées mais restent disponibles sur demande auprès du service BIPOL.
 Les données pour 2025 ne concernent que le 1er semestre.



Infr. relative au statut juridique de l'enfant

			2000	2015	2016	2017	2018	2019	2020	2021	2022	2023	2024	2025
Non-représentation d'enfants	Par les parents	Acc.	1	3	3	3	3	1	2	7	4	3	7	3
	Par une personne qui en a la charge	Acc.		1				1	2			2		
		Sous-total	1	4	3	3	3	2	4	7	4	5	7	3
		Total	1	4	3	3	3	2	4	7	4	5	7	3



Vol et extorsion

			2000	2015	2016	2017	2018	2019	2020	2021	2022	2023	2024	2025	
Vol avec circ. aggr.	Avec violence	Acc.	7	3	1		1	5		1	4	2			
		Tent.	1	1			1		2		1	3		1	
	Sans violence	Acc.	131	108	125	93	140	139	83	35	75	54	113		44
		Tent.	39	36	32	20	41	32	34	8	26	17	19		9
	Sous-total			178	148	158	113	182	177	117	46	105	74	135	54
Vol sans circ. aggr.	Avec violence	Acc.	2	1		1	1	2			1	1	1	1	
	Sans violence, Vol à la tire	Acc.	6	5	2		8	2	6	1	4	9	1	1	
		Tent.					2								
	Sans violence, Vol d'usage	Acc.		2	1	3		1	1	3	1			2	
		Tent.			1										
	Sans violence, Vol domestique	Acc.	7	4	3	2	5	1	2		1	1		3	
		Acc.	126	104	91	85	104	90	76	67	88	93	69		35
Sans violence	Tent.	11	9		7	4	5	2	6	1	7	3		7	
Sous-total			152	125	98	98	124	101	87	77	96	111	76	47	
Vol non spécifié		Acc.	9	1				1	2		1		1		
		Tent.	5												
	Sous-total			14	1				1	2		1		1	
Extorsion		Acc.		8	5	3	5	6	2	4	9	5	1		
		Tent.			1	1	1		1	2			2		
	Sous-total			8	6	3	6	7	2	5	11	5	3		
Fabrication de fausses clés		Acc.				1									
		Sous-total					1								
Maraudage		Tent.	2												
		Sous-total		2											
Total			346	282	262	215	312	286	208	128	213	190	215	101	



Fraude

			2000	2015	2016	2017	2018	2019	2020	2021	2022	2023	2024	2025
Blanchiment d'argent	Acc.			1	1		2	2	4		4	4	3	4
	Sous-total			1	1		2	2	4		4	4	3	4
Recel	Recel simple	Acc.			1	1	1		1	1		1	1	
	Recel qualifié	Acc.				1	1					1		1
	Non spécifié	Tent.						2						
		Acc.									1			
	Sous-total			1	1	2	3	1	1	1	1	2	1	1
Grivèlerie	Carburant / lubrifiant	Acc.	1					1						
	Boissons et aliments	Acc.							1			1		
	Logements	Acc.	1		1		1						1	
	Non spécifié	Acc.	1											
	Sous-total		3		1		2	1				1	1	
Corruption privée	Acc.							1					1	
	Sous-total							1					1	
Détournement et destruction frauduleuse	Cel frauduleux	Acc.		1	2	5		1			2	1	2	
		Tent.	1											
	D'argent, de papiers, etc.	Acc.	1	3	3	2	2	2	2	1	3	1	2	1
	De pièces judiciaires	Tent.	1											
	D'objets saisis	Acc.	3					2						1
	De biens mobiliers des époux	Acc.										1		
	D'héritage	Acc.					1							
Non spécifié	Acc.	2	1						1					
	Sous-total		8	5	5	7	3	5	2	2	5	3	4	2
Escoquerie	Fraude par internet	Acc.		4	6	3	4	25	53	87	124	90	99	49
		Tent.					3	10	2	8	7	6	5	2
	Escoquerie sans internet	Acc.		5	1	2	4	5	3	8	6	9	12	2
		Tent.					1	2	2	2	1	2		1
	Non spécifié	Acc.	7											
		Tent.	4											
	Sous-total		11	9	7	5	12	42	60	105	138	107	116	54

FPF/DGR/DR/BIPOL - Statistiques policières de criminalité (date de clôture: 31/10/2025)
 Les données pour les années 2001 jusqu'à 2014 ne sont plus publiées mais restent disponibles sur demande auprès du service BIPOL.
 Les données pour 2025 ne concernent que le 1er semestre.



Fraude

			2000	2015	2016	2017	2018	2019	2020	2021	2022	2023	2024	2025	
Tromperie	Marchandises vendues / travail fourni	Acc.	3	11	9	13	12	1	3	3	3		3	1	
		Tent.	1	1		12	4	1	1	1					
	Monnaies	Acc.	2	19	25	16	14	5	7	7	2	2	3	2	2
		Tent.	1	3	4	18	7								
	Endossement frauduleux de factures	Acc.			2						1				
		Tent.										2			
Sous-total			7	34	40	59	37	7	11	7	7	3	5	3	
Abus de confiance et infr. apparentées	Abus de confiance	Acc.	8	20	17	12	12	15	5	12	6	8	13	8	
		Tent.	2			1	2								
	Abus des faiblesses	Acc.			1	1			2		1				
Sous-total			10	20	18	13	13	17	7	12	7	8	13	8	
Abus de biens sociaux	Par des sociétés	Acc.										1			
		Sous-total											1		
Infr. liées à l'insolvabilité	Par le débiteur	Acc.		1			1								
		Acc.								1					
	Non spécifié	Sous-total		1		1				1					
Insolvabilité frauduleuse		Acc.							2				1		
		Sous-total							2					1	
Chèques sans provision		Acc.	2			1	1								
		Sous-total	2			1	1								
Total			41	70	72	87	71	79	88	128	162	129	145	72	

FPF/DGR/DR/BIPOL - Statistiques policières de criminalité (date de clôture: 31/10/2025)
 Les données pour les années 2001 jusqu'à 2014 ne sont plus publiées mais restent disponibles sur demande auprès du service BIPOL.
 Les données pour 2025 ne concernent que le 1er semestre.



Dégradation de la propriété

			2000	2015	2016	2017	2018	2019	2020	2021	2022	2023	2024	2025
Incendie volontaire	Dans lieu habité (de jour)	Acc.								1				1
	Dans lieu habité (de nuit)	Acc.			1					3			1	
	Dans lieu habité (moment indéterminé)	Acc.			1					1				
	Dans un autre lieu (de jour)	Acc.			1		2	1	10		2			1
	Dans un autre lieu (de nuit)	Acc.	2	1	1	2	1	1	1	1	2	1	1	2
	Dans un autre lieu (moment indéterminé)	Acc.	1		1		2			3	1	3	1	
	Sous-total		3	1	5	2	5	2	14	7	7	2	2	4
Destruction par explosion volontaire	Dans lieu habité (de jour)	Acc.				1								
	Sous-total				1									
Incendie involontaire		Acc.	3	10	8	5	9	9	16	10	9	8	13	4
		Tent.										1		
		Sous-total	3	10	8	5	9	9	16	10	9	9	13	4
Destruction, dénaturation, dégradation	Avec circ. aggr.	Acc.	9	7	8	8	2	2	1	1	1	2		
		Tent.	1											
	Destruction de biens agricoles	Acc.		3	2	3	7	1	2	2	1	3	1	
		Tent.	1											
	Non spécifié	Acc.				1								
	Sous-total		11	10	10	11	10	3	3	3	2	5	1	
Vandalisme	Sur véhicules	Acc.	21	40	37	44	30	30	27	35	32	20	20	20
		Tent.	1											1
	Sur autres biens mobiliers	Acc.	53	21	9	19	15	9	21	12	11	8	12	5
		Tent.	3							1				
	Graffitis	Acc.	1	5	1	4	2	14	5	12	8	6	3	
		Tent.				1								
	Autres détériorations sur biens immobiliers	Acc.	13	55	38	38	31	36	34	44	23	35	29	17
Dégradation de clôture	Acc.	4	5	7	7	3	5	7	4	9	6	7	2	
	Sous-total		96	126	92	113	81	94	94	108	83	75	72	44
	Total		113	147	115	132	105	108	127	128	101	91	88	52



Infr. contre la Sécurité de l'Etat

			2000	2015	2016	2017	2018	2019	2020	2021	2022	2023	2024	2025
Sûreté intérieure de l'Etat	Acc.						1							
	Sous-total						1							
Sûreté extérieure de l'Etat	Acc.			1	1	3			3	4	1	1	1	6
	Sous-total			1	1	3			3	4	1	1	1	6
Terrorisme	Groupe terroriste	Acc.									3			
	Sous-total										3			
Total				1	1	3	1		3	4	4	1	1	6



Infr. contre la sécurité publique

			2000	2015	2016	2017	2018	2019	2020	2021	2022	2023	2024	2025	
Organisation criminelle	Acc.				1										
	Sous-total				1										
Association de malfaiteurs	Acc.			2	1	1	3	2			2	3	3		
	Sous-total			2	1	1	3	2			2	3	3		
Evasion de prisonniers	Non-respect surveillance électronique	Acc.					1					1	2		
	Sous-total						1					1	2		
Menaces	Verbales	Acc.	19	16	22	20	8	11	17	10	29	16	18	16	
		Tent.	1												
	Écrites	Acc.	2	15	12	7	10	5	5	5	13	7	11	12	2
		Tent.											1		
	Par gestes, emblèmes	Acc.	3	3	3	4	6	4	4	4	11	6	4	11	3
		Tent.	1												
	Alerte à la bombe	Acc.		2	1				1						1
		Tent.													
Non spécifié	Acc.												1		
	Tent.	5													
Sous-total			31	36	39	31	24	21	26	34	42	32	42	22	
Total			31	38	41	32	28	23	26	34	44	36	47	22	

FPF/DGR/DRI/BIPOL - Statistiques policières de criminalité (date de clôture: 31/10/2025)
 Les données pour les années 2001 jusqu'à 2014 ne sont plus publiées mais restent disponibles sur demande auprès du service BIPOL.
 Les données pour 2025 ne concernent que le 1er semestre.



Infr. contre l'autorité publique

			2000	2015	2016	2017	2018	2019	2020	2021	2022	2023	2024	2025
Violence c/ personnes investies autorité publique	Acc.				6	3		1	1	2			1	
	Tent.											1		1
	Sous-total			6	3		1	1	2		1	1	1	1
Rébellion	Rébellion armée	Acc.							2	1	1		1	
	Rébellion non armée	Acc.	1	6	8	6	2	4	2	2	6	6	5	1
	Non spécifié	Tent.	2	1			2							
	Sous-total		3	7	8	6	4	4	4	3	7	6	6	1
Outrages	Acc.	3	9	14	6	3	6	9	5	7	4	8	3	
	Sous-total	3	9	14	6	3	6	9	5	7	4	8	3	
Refus de coopération (informatique et télécom)	Acc.							1						
	Sous-total							1						
Autres infractions	Bris de scellés	Acc.		1	1	1		1	1					
	Imprimés sans éditeur responsable	Tent.	2											
	Sous-total	2	1	1	1		1	1						
Total			8	17	29	16	7	13	15	10	14	11	15	5



Infr. contre la foi publique

			2000	2015	2016	2017	2018	2019	2020	2021	2022	2023	2024	2025
Faux en écritures	Faux en écritures	Acc.	5	3	7	4	8	5	14	9	2	4	1	4
		Tent.			1									
	Usage de faux en écrit. et écrit. falsifiées	Acc.	7	7	10	6	5	3	7	13	5	2	5	4
		Tent.			1	1								
Sous-total			12	10	18	12	13	8	21	22	7	6	6	8
Usurpation	Immixtion dans fonctions publiques	Acc.	1	2		1								
		De fonctions				2								
	De nom	Acc.	1	1	5	2	5	3	2		3	7	7	1
		Non spécifié	Acc.											1
Sous-total			2	3	5	3	7	3	2	3	7	8	1	
Contrefaçon / falsification	Contrefaçon	Acc.		4			1		1	3		1		1
		Falsification		7	6	3	1		4	7	2	3	4	3
	Non spécifié	Acc.				1					1			
		Tent.	1											
Sous-total			1	11	6	4	2	5	11	2	4	4	4	
Fausses monnaies	Emission	Acc.	1	5	3	3	1			2	1		1	1
		Tent.								2				
	Non spécifié	Acc.	2											
		Autres	12		1	1								
Sous-total			15	5	4	4	1		4	1		1	1	
Faux en justice	Faux témoignage	Acc.						3		1			1	
		Fausse déclaration	2	2	2					1		2	1	
	Faux serment	Acc.					1							
		Falsification d'enregistrement		1	1						1			
Sous-total			2	3	3			4		3		2	2	
Total			32	32	36	23	23	15	28	40	13	19	21	14

FPF/DGR/DR1/BIPOL - Statistiques policières de criminalité (date de clôture: 31/10/2025)
 Les données pour les années 2001 jusqu'à 2014 ne sont plus publiées mais restent disponibles sur demande auprès du service BIPOL.
 Les données pour 2025 ne concernent que le 1er semestre.



ZONE DE POLICE EIFEL

Infraction Code pénal

Infr. contre la famille

		2000	2015	2016	2017	2018	2019	2020	2021	2022	2023	2024	2025
Abandon de famille	Acc.	1									1		
	Sous-total	1									1		
Refus du droit aux relations personnelles	Acc.	4	6	6	4	11	4	4	12	11	16	10	5
	Sous-total	4	6	6	4	11	4	4	12	11	16	10	5
Non-acquittement pension alimentaire	Acc.	6	2	1	1	2		1			1		1
	Sous-total	6	2	1	1	2		1			1		1
Cohabitation légale forcée	Acc.			1									
	Sous-total			1									
Non spécifié	Acc.	1											
	Tent.	1											
	Sous-total	2											
Total		13	8	8	5	13	4	5	12	11	18	10	6

Criminalité informatique

		2000	2015	2016	2017	2018	2019	2020	2021	2022	2023	2024	2025
Hacking	Acc.			1	1	4	2	1	3	3	2	7	4
	Tent.				2				1				
	Sous-total			1	3	4	2	1	4	3	2	7	4
Faux en informatique	Acc.		2	2	2		1	3	1	5	2	2	7
	Tent.								2				
	Sous-total		2	2	2		1	3	3	5	2	2	7
Fraude informatique	Acc.		10	6	11	14	11	14	13	10	15	17	7
	Tent.		1	5	1	5	1	1			2		
	Sous-total		11	11	12	19	12	15	13	10	17	17	7
Sabotage	Acc.		1	1		3	1			1			
	Tent.				1								
	Sous-total		1	1	1	3	1			1			
Total			14	15	18	26	16	19	20	19	21	26	18



Exercice illégal de l'autorité publique

		2000	2015	2016	2017	2018	2019	2020	2021	2022	2023	2024	2025
Prise d'intérêt	Acc.							1					
	Sous-total							1					
Violation de communication par fonctionnaire	Acc.								1				
	Sous-total								1				
Total								1	1				

Traite des êtres humains

		2000	2015	2016	2017	2018	2019	2020	2021	2022	2023	2024	2025
Exploitation économique	Acc.		2	1		1					4		
	Sous-total		2	1		1					4		
Crimes et délits forcés	Acc.					1							
	Sous-total					1							
Total			2	1		2					4		

Autres infractions Code pénal

		2000	2015	2016	2017	2018	2019	2020	2021	2022	2023	2024	2025
	Acc.		1	2	2				1				
	Tent.			1									
Sous-total			1	3	2				1				
Total			1	3	2				1				



Contravention Code pénal

		2000	2015	2016	2017	2018	2019	2020	2021	2022	2023	2024	2025
Injures (Contravention)	Acc.	12											
	Sous-total	12											
Divagation d'animaux	Tent.	1											
	Sous-total	1											
Autres contraventions CP	Acc.	17	1	3	2								
	Sous-total	17	1	3	2								
	Total	30	1	3	2								

STATISTIQUES POLICIERES DE CRIMINALITE

LIEU DE PERPETRATION: ZONE DE POLICE

ZONE DE POLICE EIFEL

***ANNEXE II: DETAIL PAR CATEGORIE DE DELIT
LOIS SPECIALES***



ZONE DE POLICE EIFEL

Infraction Lois spéciales

Drogues			2000	2015	2016	2017	2018	2019	2020	2021	2022	2023	2024	2025	
Détention		Acc.	25	43	44	37	36	52	54	45	68	57	50	27	
		Tent.	4												
		Sous-total	29	43	44	37	36	52	54	45	68	57	50	27	
Usage	Usage en groupe	Acc.	1												
	Usage individuel	Acc.	1												
	Faciliter l'usage	Acc.	1	2	1	1	2	1	4	2		2	7	1	
		Tent.							1			1			
	Incitation à l'usage	Acc.					1						2		
	Désordre, scandale ou danger dans un espace public	Acc.		1	3	1			1		1		1	1	
Non spécifié	Acc.									1					
	Sous-total	3	3	4	2	2	2	6	2	2	3	10	2		
Importation et exportation		Acc.	9	7	10	3	4	6	6	6	9	3	2		
		Tent.	2										1		
		Sous-total	11	7	10	3	4	6	6	6	9	3	3		
Fabrication		Acc.		4	2	4		6	6	5	2		2		
		Tent.										1			
		Sous-total		4	2	4		6	6	5	2	1	2		
Commerce		Acc.		3		3	8	5	12	9	14	2	10	4	
		Tent.						1			3				
		Sous-total		3		3	8	5	13	9	14	5	10	4	
Autres		Acc.	4	6	5	1		2	3	4	19	4	3		
		Tent.											1		
		Sous-total	4	6	5	1		2	3	4	19	4	4		
	Total	47	66	65	50	50	73	88	71	114	73	79	33		

FPF/DGR/DR1/BIPOL - Statistiques policières de criminalité (date de clôture: 31/10/2025)
 Les données pour les années 2001 jusqu'à 2014 ne sont plus publiées mais restent disponibles sur demande auprès du service BIPOL.
 Les données pour 2025 ne concernent que le 1er semestre.



Législation sur les étrangers			2000	2015	2016	2017	2018	2019	2020	2021	2022	2023	2024	2025
Transmigration illégale	Mariages simulés/blancs sans récompense/contrainte	Acc.								1				
	Accès au territoire	Acc.			3				1	1	1	4	2	3
	Séjour	Acc.	2	15	9	7	9	5	2	5	8	7	16	2
		Tent.									1			
	Éloignement	Acc.												1
	Pas de port de documents d'identité ou de voyage	Acc.		1	1	2		1			2			
		Sous-total	2	16	13	9	9	6	3	8	11	11	18	6
Trafic d'êtres humains		Acc.					1				2		4	
		Tent.				1	1							
		Sous-total				1	2				2		4	
Aide au séjour illégal		Acc.									1			
		Sous-total									1			
Autres		Acc.	1											
		Sous-total	1											
		Total	3	16	13	10	11	6	3	8	14	11	22	6



Environnement			2000	2015	2016	2017	2018	2019	2020	2021	2022	2023	2024	2025	
Déchets	Transport de déchets	Acc.		4				1							
	Déchets par professionnel	Acc.		4	3	1	2	2			2	3	1		
	Déchets par particulier	Acc.		17	14	14	9	9	32	10	12	20	10	11	
	Déchets par personne indéterminée	Acc.	10												
		Tent.	11												
	Déchets: permis/autorisation	Acc.						3							
	Sous-total		21	25	17	15	11	15	32	10	14	23	11	11	
Feux d'artifice		Acc.							1						
	Sous-total								1						
Autres que déchets	Urbanisme	Acc.	15	25	28	8	4	8	4	4	6		5	4	
		Tent.	4												
	Permis d'environnement	Acc.		1	1					1				1	
	Bruit	Acc.	1	4	7	6	3		2	2	1	2		1	
	Pollution de l'eau	Acc.	5	3	1	1			1	4	1			1	1
		Tent.		1											
	Pollution de l'air	Acc.		1	1	1					1	1			
	Pollution du sol	Acc.		1	1	1	2		1						
	Autres nuisances en matière d'environnement	Acc.	1		1	3			1			1	2		
		Tent.	1												
	Sous-total		27	36	40	20	9	10	11	8	9	5	6	7	
Biodiversité / Faune et flore	Commerce et détention: législation CITES	Acc.			1										
		Acc.	9	4	1	3	1	2	6	5	4	4	2		
	Bien-être animal	Tent.	1												
	Protection de la nature	Acc.	3	5	2	8	2	2	3	2		2			
		Tent.					1								
	Permis / autorisation animaux	Acc.						1			2		1		
	Destruction d'animaux	Acc.		1		2	1	1	2		1			1	
Tent.					1		1	1				2			
	Sous-total		13	10	4	14	5	7	12	7	7	8	3	1	
Non spécifié		Acc.	5												
		Tent.	1												
	Sous-total		6												
	Total		67	71	61	49	25	32	56	25	30	36	20	19	

FPF/DGR/DR/BIPOL - Statistiques policières de criminalité (date de clôture: 31/10/2025)
 Les données pour les années 2001 jusqu'à 2014 ne sont plus publiées mais restent disponibles sur demande auprès du service BIPOL.
 Les données pour 2025 ne concernent que le 1er semestre.



Armes et explosifs			2000	2015	2016	2017	2018	2019	2020	2021	2022	2023	2024	2025
Détention illégale	Arme à feu	Acc.		9	25	34	78	11	8	10	6	6	7	1
	Arme blanche ou non à feu	Acc.		11	14	3	10	9	8	6	7	1	8	2
	Munition	Acc.		1	1		1	1	1	1		1	1	
	Pièces/accessoires	Acc.									1		1	
	Non spécifié	Acc.	7					1						
		Tent.	1											
		Sous-total	8	21	40	37	89	22	17	17	14	8	17	3
Port / transport illégal	Arme à feu	Acc.		2	1	3	3				1	1	1	
		Tent.				1								
	Arme blanche ou non à feu	Acc.		5	8	4	3	4	10	3	5	4	2	
	Munition	Acc.				1				1		1		
	Non spécifié	Acc.	12					1						
		Tent.	2											
		Sous-total	14	7	9	9	6	5	10	4	6	6	3	
Commerce illégal	Arme à feu	Acc.			1								1	
		Tent.										1		
	Arme blanche ou non à feu	Acc.											1	
	Non spécifié	Acc.	1											
		Sous-total	1		1							1	2	
Fabrication / réparation illégale	Arme à feu	Acc.						1						
		Sous-total						1						
Explosifs		Acc.	1											
		Sous-total	1											
Enseignement collectif		Acc.												1
		Sous-total												1
Autre	Documents	Acc.		1	3	21	14	2	2			2		1
	Mesures de sécurité	Acc.		1	1		1							1
	Stockage	Acc.					1					1		2
	Permis d'environnement	Acc.				1								
	Défaut signalement vol ou perte	Acc.			1									
	Non spécifié	Acc.	1											
		Sous-total	1	2	5	22	16	2	2			3		4
		Total	25	30	55	68	111	30	29	21	20	18	22	8



Protection de la personne			2000	2015	2016	2017	2018	2019	2020	2021	2022	2023	2024	2025
Discrimination	Racisme et xénophobie	Acc.			3	4	1	1	4			2	1	1
	Autre discrimination	Acc.		1		1	1						1	
		Sous-total		1	3	5	2	1	4			2	2	1
Négationnisme et révisionnisme	Négationnisme	Acc.				1								
		Sous-total				1								
Droits d'auteur		Acc.			1									
		Sous-total			1									
Protection de la vie privée		Acc.	9	2	2	1		1	1					
		Tent.	2											
		Sous-total	11	2	2	1		1	1					
Caméras de surveillance		Acc.								1	1		1	
		Sous-total								1	1		1	
Droit à l'image		Acc.							1		1	1		2
		Sous-total							1		1	1		2
Autres		Acc.	1	1									1	
		Sous-total	1	1									1	
		Total	12	4	6	7	2	2	6	1	2	3	4	3



ZONE DE POLICE EIFEL

Infraction Lois spéciales

Hormones et dopage

		2000	2015	2016	2017	2018	2019	2020	2021	2022	2023	2024	2025
Détention	Acc.			1	2				2				
	Sous-total			1	2				2				
	Total			1	2				2				

Protection de la jeunesse

		2000	2015	2016	2017	2018	2019	2020	2021	2022	2023	2024	2025
Législation sur l'obligation scolaire	Acc.			1	3	1	1				1		1
	Sous-total			1	3	1	1				1		1
Législation sur la protection de la jeunesse	Acc.	3	6	6	4	2	3	8	14	4	5	7	
	Sous-total	3	6	6	4	2	3	8	14	4	5	7	
	Total	3	6	7	7	3	4	8	14	4	6	7	1



Code pénal social

		2000	2015	2016	2017	2018	2019	2020	2021	2022	2023	2024	2025
Harcèlement au travail	Acc.		4	5	4	11	2	1	6	2	4	8	
	Sous-total		4	5	4	11	2	1	6	2	4	8	
Violence au travail	Acc.					1							
	Sous-total					1							
Mise en danger du travailleur	Acc.					1							
	Sous-total					1							
Travail illégal	Acc.		1	1		1	1	1					
	Sous-total		1	1		1	1	1					
Fraude sociale aux cotisations (travail au noir)	Acc.		16	19	14	8	5	4	8	6	3	4	2
	Tent.		1										
	Sous-total		17	19	14	8	5	4	8	6	3	4	2
Infr. contre foi publique en droit pénal social	Acc.			3			1		1				
	Sous-total			3			1		1				
Escoquerie en droit pénal social	Acc.					2	3	1	1	2	1	4	
	Sous-total					2	3	1	1	2	1	4	
Autres	Acc.			1			1			1			
	Sous-total			1			1			1			
	Total		22	29	18	24	13	7	16	11	8	16	2

Ivresse et alcool

		2000	2015	2016	2017	2018	2019	2020	2021	2022	2023	2024	2025
Ivresse publique	Acc.	6	11	18	8	9	6	8	3	14	5	19	6
	Sous-total	6	11	18	8	9	6	8	3	14	5	19	6
Servir de l'alcool à une personne ivre	Acc.												1
	Sous-total												1
	Total	6	11	18	8	9	6	8	3	14	5	19	7

Registre de population

		2000	2015	2016	2017	2018	2019	2020	2021	2022	2023	2024	2025
	Acc.	2	1	1		1		1	1		1		
	Sous-total	2	1	1		1		1	1		1		
	Total	2	1	1		1		1	1		1		



Carte d'identité

		2000	2015	2016	2017	2018	2019	2020	2021	2022	2023	2024	2025
Pas en possession	Acc.		5	2	1	1	2			1		1	
	Sous-total		5	2	1	1	2			1		1	
Refus de présentation	Acc.			1							1		
	Sous-total			1							1		
Endommagée	Acc.		1	1									
	Sous-total		1	1									
	Total		6	4	1	1	2			1	1	1	

Santé publique

		2000	2015	2016	2017	2018	2019	2020	2021	2022	2023	2024	2025
Art de guérir, art infirmier, etc.	Acc.	1											
	Sous-total	1											
Législation médicaments	Acc.								1				
	Sous-total								1				
Denrées alimentaires	Acc.	4			1	1					2	1	
	Sous-total	4			1	1					2	1	
Refus ou négligence respect mesures	Acc.							489	98	1			
	Sous-total							489	98	1			
Non spécifié	Acc.									1			
	Sous-total									1			
Autres	Acc.	5						15	2			1	
	Sous-total	5						15	2			1	
	Total	10			1	1		504	101	2	2	2	



Travail

		2000	2015	2016	2017	2018	2019	2020	2021	2022	2023	2024	2025
Règlement général protection du travail	Acc.			1		1				1			1
	Sous-total			1		1				1			1
Commerce ambulant	Acc.	1		1		1	1	2				1	1
	Tent.	1											
	Sous-total	2		1		1	1	2				1	1
Rémunération profession réglementée	Acc.			1				1					
	Sous-total			1				1					
Fraude sociale aux cotisations (travail au noir)	Acc.		2	1		4		1					
	Tent.						1						
	Sous-total		2	1		4	1	1					
Accès à l'exercice d'une profession	Acc.	3		1	1								
	Sous-total	3		1	1								
Tourisme et hôtellerie	Acc.		4	1									
	Sous-total		4	1									
Travailleurs étrangers	Acc.		1		1	3	1						
	Sous-total		1		1	3	1						
Autres	Acc.	2											
	Tent.	1											
	Sous-total	3											
Total		8	7	6	2	9	3	4		1		1	2

Protection des revenus publics

		2000	2015	2016	2017	2018	2019	2020	2021	2022	2023	2024	2025
Douane et accises	Acc.									3			
	Sous-total									3			
Fraude sociale aux allocations	Acc.												2
	Sous-total												2
Non spécifié	Acc.						1						
	Sous-total						1						
Total							1			3			2



Législation économique

		2000	2015	2016	2017	2018	2019	2020	2021	2022	2023	2024	2025
Autres	Acc.	2				2					1		
	Sous-total	2				2					1		
	Total	2				2					1		

Pratiques commerciales

		2000	2015	2016	2017	2018	2019	2020	2021	2022	2023	2024	2025
Non spécifié	Acc.	1											
	Sous-total	1											
Autres	Acc.	3			2								
	Tent.								1				
	Sous-total	3			2				1				
	Total	4			2				1				

Code pénal militaire et milice

		2000	2015	2016	2017	2018	2019	2020	2021	2022	2023	2024	2025
Code pénal militaire	Acc.	1	2		1			1	1				
	Sous-total	1	2		1			1	1				
	Total	1	2		1			1	1				



Autres lois spéciales

		2000	2015	2016	2017	2018	2019	2020	2021	2022	2023	2024	2025
Transport	Acc.	1	1			5	1						
	Sous-total	1	1			5	1						
Prévention: incendies, explosions, accidents	Acc.		1										
	Sous-total		1										
Loteries et jeux de hasard	Acc.	4											
	Sous-total	4											
Infr. dans le secteur audiovisuel	Acc.	1				2							
	Sous-total	1				2							
Infractions Loi police chemins de fer	Acc.								4			2	
	Tent.										1		
	Sous-total								4		1	2	
Autres	Acc.	3			1	5		3	1		1	2	
	Sous-total	3			1	5		3	1		1	2	
	Total	9	2		1	12	1	3	5		2	4	

STATISTIQUES POLICIERES DE CRIMINALITE

LIEU DE PERPETRATION: ZONE DE POLICE

ZONE DE POLICE EIFEL

***ANNEXE III: DETAIL
FIGURES CRIMINELLES / PHENOMENES***



ZONE DE POLICE EIFEL

FC Vol moyen de transport

		2000	2015	2016	2017	2018	2019	2020	2021	2022	2023	2024	2025
Vol de voiture	Acc.	27	4	3		1	8	6	3	5	6	8	2
	Tent.	7			1							1	
	Total	34	4	3	1	1	8	6	3	5	6	9	2
Vol de moto	Acc.			1			8	4		1	1		
	Total			1			8	4		1	1		
Carjacking	Acc.	1								1			
	Total	1								1			
Homejacking	Acc.											1	
	Total											1	
Vol dans les garages	Acc.	2					3	2		1			
	Total	2					3	2		1			
Vol de vélomoteur	Acc.	3			1	2		1					
	Tent.	1											
	Total	4			1	2		1					
Vol de vélo	Acc.	11	5	2	3	19	17	6	1	7	8	4	2
	Tent.					1	1		2				
	Total	11	5	2	3	20	18	6	3	7	8	4	2



FC Cambriolage

		2000	2015	2016	2017	2018	2019	2020	2021	2022	2023	2024	2025
Cambriolage dans habitation	Acc.	29	70	61	37	88	63	31	10	40	23	69	23
	Tent.	16	26	24	14	30	22	21	6	21	15	15	8
	Total	45	96	85	51	118	85	52	16	61	38	84	31
Cambriolage ds entreprise ou commerce	Acc.	30	8	14	25	13	25	13	9	6	7	5	3
	Tent.	9	6		1	1	4	6		4	1		
	Total	39	14	14	26	14	29	19	9	10	8	5	3
Cambriolage ds service public ou bâtiment administ	Acc.	13	10	13	3	6	6	7	1	7	4	12	3
	Tent.	3	1	2	2	1			1		1	4	1
	Total	16	11	15	5	7	6	7	2	7	5	16	4
Vol au bélier	Acc.									1	1		
	Tent.												
	Total									1	1		
Cambriolage dans bâtiment (total)	Acc.	72	87	87	65	107	93	51	20	53	34	86	29
	Tent.	28	33	26	17	32	26	27	7	25	17	19	9
	Total	100	120	113	82	139	119	78	27	78	51	105	38

FC Vol autre

		2000	2015	2016	2017	2018	2019	2020	2021	2022	2023	2024	2025
Vol à main armée	Acc.	4	1		1	1	3			1			
	Tent.	3					1				1	2	1
	Total	7	1		1	1	4			1	1	2	1
Vol avec violence sans arme	Acc.	9	10	4	4	3	9	1	4	10	7	1	1
	Tent.		1	1			1	1	3	2		3	
	Total	9	11	5	4	3	10	2	7	12	7	4	1
Vol dans ou sur un véhicule	Acc.	38	26	12	22	23	25	8	13	18	13	24	15
	Tent.	5	2	1	2	4	3	1	4	2	1	1	4
	Total	43	28	13	24	27	28	9	17	20	14	25	19
Vol d'armes et explosifs	Acc.	2	1	4	1	2	3	1			1	4	1
	Tent.				1								
	Total	2	1	4	2	2	3	1			1	4	1
Steaming	Acc.									1			
	Tent.												
	Total									1			



FC Vol autre

		2000	2015	2016	2017	2018	2019	2020	2021	2022	2023	2024	2025
Arrachage de sac à main	Acc.	1											
	Total	1											
Vol à l'arraché	Acc.	2								1			
	Tent.	1											
	Total	3								1			
Vol à la tire	Acc.	6	5	2	1	8	3	7	1	4	10	1	1
	Tent.					2							
	Total	6	5	2	1	10	3	7	1	4	10	1	1
Vol à l'étalage	Acc.	20	6	6	2	9	4	4	2	10	9	4	7
	Tent.		5		1	2	1			1	2	1	1
	Total	20	11	6	3	11	5	4	2	11	11	5	8
Vol par ruse	Acc.	1	4	5	2	9	3	3			7		
	Tent.			2	1	1			1		2	2	1
	Total	1	4	7	3	10	3	3	1		9	2	1
Vol de métaux	Acc.	3	10	4	2	3	6	3	1	2	5	4	
	Tent.	1											
	Total	4	10	4	2	3	6	3	1	2	5	4	
Vol sur les chantiers	Acc.	3	3	3	3	4	4	4	4	3	3	1	
	Tent.			2				1					
	Total	3	3	5	3	4	4	5	4	3	3	1	
Home-invasion	Acc.									1	1		
	Total									1	1		
Vol d'animaux	Acc.		2	1	1	2	1	3			2	3	
	Tent.		1										
	Total		3	1	1	2	1	3			2	3	
Vol de cargaison	Acc.		2				2						
	Total		2				2						



Criminalité ICT

		2000	2015	2016	2017	2018	2019	2020	2021	2022	2023	2024	2025
Fraude de cartes de paiements	Acc.		2	1	4	6	2	5	3	2	6	1	1
	Tent.			2									
	Total		2	3	4	6	2	5	3	2	6	1	1
Phishing	Acc.		1		1	1		6	2	3	1	5	1
	Tent.				1	1		1					
	Total		1		2	2		7	2	3	1	5	1
Ransomware	Acc.			1		5		1					
	Tent.				1								
	Total			1	1	5		1					
Shouldersurfing	Acc.						2	1			2		
	Tent.												
	Total						2	1			2		
Skimming	Acc.			1	2								
	Tent.			2									
	Total			3	2								



FC Autre

		2000	2015	2016	2017	2018	2019	2020	2021	2022	2023	2024	2025
Violence contre les métiers d'intérêt général	Acc.		1	6	4	3	2	3	3	1	1	3	5
	Tent.			1	1						1		1
	Total		1	7	5	3	2	3	3	1	2	3	6
Viol collectif	Acc.	1								1			
	Total	1								1			
Graffiti	Acc.	1	5	2	5	3	15	4	13	10	6	3	
	Tent.				1								
	Total	1	5	2	6	3	15	4	13	10	6	3	
Dégradation de voiture	Acc.	4	38	37	43	30	26	27	34	33	18	20	21
	Tent.											1	
	Total	4	38	37	43	30	26	27	34	33	18	21	21
Rixe au couteau	Acc.		2		1		2				1	1	
	Total		2		1		2				1	1	



PH Violence intrafamiliale (VIF)

		2000	2015	2016	2017	2018	2019	2020	2021	2022	2023	2024	2025
VIF: physique, dans le couple	Acc.	3	4	13	13	21	11	14	11	8	18	25	15
	Total	3	4	13	13	21	11	14	11	8	18	25	15
VIF: physique, envers des descendants	Acc.		4	3	7	3	3	5	4	4	5	7	4
	Tent.	1							1				
Total	Total	1	4	3	7	3	3	5	5	4	5	7	4
VIF: physique, envers d'autres membres	Acc.	6	1	3	2	3	5	4	5	6	7		2
	Tent.	2			1								
Total	Total	8	1	3	3	3	5	4	5	6	7		2
VIF: sexuelle, dans le couple	Acc.	1											1
	Total	1											1
VIF: sexuelle, envers des descendants	Acc.			3			4		1				
	Total			3			4		1				
VIF: sexuelle, envers d'autres membres	Acc.			1					1				
	Total			1					1				
VIF: psychique, dans le couple	Acc.	5	9	10	8	14	6	6	19	16	19	17	9
	Total	5	9	10	8	14	6	6	19	16	19	17	9
VIF: psychique, envers d'autres membres	Acc.			1					1	1		2	
	Total			1					1	1		2	
VIF: économique, envers des descendants	Acc.	1											
	Total	1											
VIF: économique, envers d'autres membres	Acc.	13	2	2	1	2		1	2		2	1	1
	Tent.	1											
Total	Total	14	2	2	1	2		1	2		2	1	1



PH Hormones et dopage

		2000	2015	2016	2017	2018	2019	2020	2021	2022	2023	2024	2025
Dopage humain	Acc.			1	2				2				
	Total			1	2				2				
Engraissement illégal	Acc.							1					
	Total							1					

PH Drogues

		2000	2015	2016	2017	2018	2019	2020	2021	2022	2023	2024	2025
Vente de cocaïne	Acc.									1		1	
	Total									1		1	
Import-export de cocaïne	Acc. Tent.	1											
	Total	1										1	
Production de drogues synthétiques	Acc.							1					
	Total							1					
Import-export de drogues synthétiques	Acc.			1				2	2	3			
	Total			1				2	2	3			
Vente de drogues synthétiques	Acc.		1					3		2		1	2
	Total		1					3		2		1	2
Production de cannabis (culture)	Acc.		2	1	2		4	4	5			1	
	Total		2	1	2		4	4	5			1	
Vente de cannabis en grande quantité	Acc.											1	
	Total											1	
Import-export d'héroïne	Acc.	1											
	Total	1											



PH Trafic d'armes

		2000	2015	2016	2017	2018	2019	2020	2021	2022	2023	2024	2025
Commerce et production d'arme à feu et mun.	Acc.			1			1					1	
	Tent.										1		
	Total			1			1				1	1	
Commerce et production d'arme non à feu	Acc.											1	
	Tent.												
	Total											1	

PH Traite des êtres humains

		2000	2015	2016	2017	2018	2019	2020	2021	2022	2023	2024	2025
TEH - exploitation économique	Acc.		2	1		1					4		
	Tent.												
	Total		2	1		1					4		
TEH - exploitation sexuelle	Acc.					1	2						1
	Tent.												
	Total					1	2						1

PH Violence dans l'espace public

		2000	2015	2016	2017	2018	2019	2020	2021	2022	2023	2024	2025
Violence physique (transport public)	Acc.	1	1	1			1	1			1		1
	Tent.												
	Total	1	1	1			1	1			1		1
Violence physique (voie publique)	Acc.	3	6	14	8	11	12	11	13	24	13	17	13
	Tent.		1		2	1		1	2	1	4	2	1
	Total	3	7	14	10	12	12	12	15	25	17	19	14
Violence physique (autre endroit public)	Acc.	1		2	1	1	2	2	1	3			1
	Tent.												
	Total	1		2	1	1	2	2	1	3			1
Violence physique (endroit accessible au public)	Acc.	18	22	22	20	16	19	11	9	17	15	15	6
	Tent.				2	1		1			1		
	Total	18	22	22	22	17	19	12	9	17	16	15	6
Violence sexuelle (voie publique)	Acc.	1	1	1	1	2		2	2	1		1	
	Tent.												
	Total	1	1	1	1	2		2	2	1		1	
Violence sexuelle (autre endroit public)	Acc.	1									1	1	
	Tent.			1							1		



PH Violence dans l'espace public

		2000	2015	2016	2017	2018	2019	2020	2021	2022	2023	2024	2025
	Total	1		1							2	1	
Violence sexuelle (endroit accessible au public)	Acc.	3	6	2		6	3	1	4		6	3	1
	Tent.				1								
	Total	3	6	2	1	6	3	1	4		6	3	1
Violence psychique (transport public)	Acc.		2		1			1			1		3
	Total		2		1			1			1		3
Violence psychique (voie publique)	Acc.	10	23	11	14	11	14	19	12	14	10	15	10
	Tent.	1											
	Total	11	23	11	14	11	14	19	12	14	10	15	10
Violence psychique (autre endroit public)	Acc.	1	4	2	1	1	4			4		3	
	Tent.			1									
	Total	1	4	3	1	1	4			4		3	
Violence psychique (endroit accessible au public)	Acc.	10	10	20	11	19	5	12	6	11	16	13	5
	Tent.	1											
	Total	11	10	20	11	19	5	12	6	11	16	13	5
Vol à main armée (voie publique)	Acc.		1										
	Tent.						1						
	Total		1				1						
Vol à main armée (autre endroit public)	Acc.	1											
	Total	1											
Vol à main armée (endroit accessible au public)	Acc.	1				1	1						
	Tent.												1
	Total	1				1	1						1
Vol avec violence sans arme (transport public)	Acc.												1
	Total												1
Vol avec violence sans arme (voie publique)	Acc.		1	1			1				1		
	Tent.						1						
	Total		1	1			2				1		
Vol avec violence sans arme (autre endroit public)	Acc.						1						
	Total						1						
Vol avec violence sans arme (endr. acces. au pub.)	Acc.	5	2			1	2		1	2	1		



PH Violence dans l'espace public

		2000	2015	2016	2017	2018	2019	2020	2021	2022	2023	2024	2025
	Total	5	2			1	2		1	2	1		

PH Autre

		2000	2015	2016	2017	2018	2019	2020	2021	2022	2023	2024	2025
Faux policiers	Acc.		1									1	
	Tent.					2							
	Total		1			2						1	
Terrorisme, extrémisme et radicalisme	Acc.		2	2	1	1	1	3		2	3		
	Total		2	2	1	1	1	3		2	3		
Cyberharcèlement	Acc.	2	18	10	9	16	9	11	12	13	14	13	2
	Tent.										1		
	Total	2	18	10	9	16	9	11	12	13	15	13	2
Fraude à l'identité	Acc.	2	7	9	5	9	8	15	5	22	38	33	6
	Tent.			1	2		1			1	2	1	
	Total	2	7	10	7	9	9	15	5	23	40	34	6

STATISTIQUES POLICIERES DE CRIMINALITE

LIEU DE PERPETRATION: ZONE DE POLICE

ZONE DE POLICE EIFEL

***ANNEXE IV: FAITS ENREGISTRES
NON CRIMINELS***



ZONE DE POLICE EIFEL

Faits non criminels

Maladies / Décès / Disparition

	2000	2015	2016	2017	2018	2019	2020	2021	2022	2023	2024	2025
Suicide	5	11	13	6	10	8	7	7	9	11	5	7
Personne malade	14	8	11	21	9	11	14	16	15	12	25	12
Décès suspect	4	2	2	1			1		1	1	4	1
Décès naturel	1	4	1	8	1	5	10	6	8	6	10	3
Disparition (personne disparue)	15	10	11	6	11	10	6	10	11	6	7	2
Accident (sauf roulage)	8	2	1	4	15	4	8	8	2	3	2	
Cadavre non identifié										1		
Sécurité des travailleurs (accident du travail)										3	4	1
Autres	2								1			
Total	49	37	39	46	46	38	46	47	47	43	57	26

Appels

	2000	2015	2016	2017	2018	2019	2020	2021	2022	2023	2024	2025
Alarme	5		1	1								1
Appels	3	1	4	1	2	3	1	1	2	3	4	
Total	8	1	5	2	2	3	1	1	2	3	4	1

Problèmes sociaux

	2000	2015	2016	2017	2018	2019	2020	2021	2022	2023	2024	2025
Différends familiaux	14	9	7	14	6	8	8	10	5	9	3	8
Différend (pas de coups)	9	3	3	1	1		2	3	4	2	4	
Affaire civile	12	7	4	3	3	2	8	4	2	5		2
Protection de la jeunesse	5	1	4	4	6	4	2	7	2	1	2	1
Autres	7	2		3	1	1	2	1	2	2	1	
Total	47	22	18	25	17	15	22	25	15	19	10	11

Catastrophes

2000	2015	2016	2017	2018	2019	2020	2021	2022	2023	2024	2025
------	------	------	------	------	------	------	------	------	------	------	------



Catastrophes

	2000	2015	2016	2017	2018	2019	2020	2021	2022	2023	2024	2025
Fuite de gaz							1					
Inondation					1							
Dégâts tempête		1					1					
Autres	2					2					1	
Total	2	1			1	2	2				1	

Ordre public

	2000	2015	2016	2017	2018	2019	2020	2021	2022	2023	2024	2025
Troubles		2	10	2	4						1	
Autres		1			1							
Total		3	10	2	5						1	

Agissements suspects

	2000	2015	2016	2017	2018	2019	2020	2021	2022	2023	2024	2025
	15	13	11	14	17	14	17	8	16	14	12	8
Total	15	13	11	14	17	14	17	8	16	14	12	8

Objets trouvés

	2000	2015	2016	2017	2018	2019	2020	2021	2022	2023	2024	2025
	5	2	1	3	4	8	3	2	1	1	2	
Total	5	2	1	3	4	8	3	2	1	1	2	

Objets perdus

	2000	2015	2016	2017	2018	2019	2020	2021	2022	2023	2024	2025
	25	433	437	414	474	381	357	411	390	399	398	229
Total	25	433	437	414	474	381	357	411	390	399	398	229

Autres non-infractions

	2000	2015	2016	2017	2018	2019	2020	2021	2022	2023	2024	2025
Ordonnance de capture			1				1			1		
Non-respect des conditions		4	3	2	1	1	1	1	5	2	15	1
Procès-verbal d'information	32	53	53	49	62	61	39	27	18	34	17	4



Autres non-infractions

	2000	2015	2016	2017	2018	2019	2020	2021	2022	2023	2024	2025
Notification		4	7	11	6	16	12	21	9	20	23	5
Dégradation involontaire câbles (non-télécom)						1		1				
Comportement lié à une radicalisation violente		1										
Demande signalement surveillance électronique										4	1	
Fonction de contrôle armes			1		1		3	13	6	6	16	15
Autres non infractions	28											
Total	60	62	65	62	70	79	56	63	38	67	72	25