

# ***STATISTIQUES POLICIERES DE CRIMINALITE***

---

*LIEU DE PERPETRATION: ZONE DE POLICE*

**ZONE STAVELOT-MALMEDY**

***2000 - 1er Semestre 2025***

*Police fédérale - DGRIDRIIBIPOL*

# ***STATISTIQUES POLICIERES DE CRIMINALITE***

---

***LIEU DE PERPETRATION: ZONE DE POLICE***

**ZONE STAVELOT-MALMEDY**

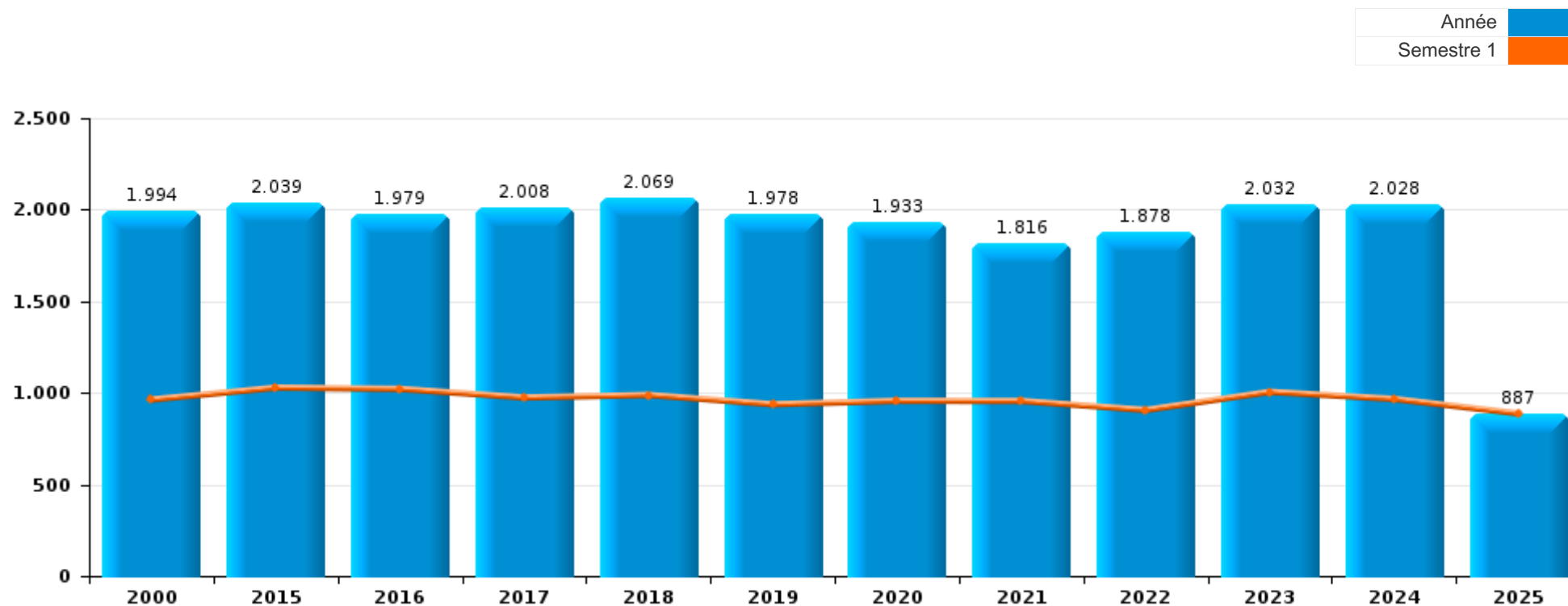
***PARTIE I : INFRACTIONS JUDICIAIRES***

## CRIMINALITE ENREGISTREE COMMISE AU NIVEAU DE LA ZONE DE POLICE



### ZONE STAVELOT-MALMEDY

	2000	2015	2016	2017	2018	2019	2020	2021	2022	2023	2024	2025
Nombre total des délits	1.994	2.039	1.979	2.008	2.069	1.978	1.933	1.816	1.878	2.032	2.028	887



FPF/DGR/DRI/BIPOL - Statistiques policières de criminalité (date de clôture: 31/10/2025)

Les données pour les années 2001 jusqu'à 2014 ne sont plus publiées mais restent disponibles sur demande auprès du service BIPOL.

Les données pour 2025 ne concernent que le 1er semestre.



**ZONE STAVELOT-MALMEDY**

	2000	2015	2016	2017	2018	2019	2020	2021	2022	2023	2024	2025
Vol et extorsion	965	747	649	655	677	572	377	353	408	425	449	177
Infr. contre l'intégrité physique	161	222	235	246	256	295	197	210	224	264	221	122
Dégradation de la propriété	228	236	247	273	220	211	195	186	164	226	205	79
Infr. contre autres valeurs morales et sentiments	44	168	185	158	143	174	171	177	178	172	181	73
Fraude	116	107	92	114	148	131	129	168	215	244	224	109
Infr. contre la sécurité publique	78	93	92	79	102	141	104	102	87	111	118	47
Criminalité informatique		25	27	40	53	48	62	87	187	217	205	93
Drogues	84	61	69	49	52	43	40	63	53	46	50	16
Armes et explosifs	21	29	24	37	55	58	89	115	36	33	23	13
Infr. contre les moeurs	34	41	32	42	45	37	66	38	54	49	74	21
Infr. relative au statut juridique de l'enfant	4	37	57	37	74	52	43	45	37	21	36	18
Environnement	64	46	49	41	28	28	29	15	31	32	37	17
Infr. contre la foi publique	60	38	36	31	25	31	18	37	36	35	29	15
Infr. contre la famille	26	31	28	35	33	28	38	32	31	25	18	12
Santé publique	2	1			1		249	83	1			
Infr. contre l'autorité publique	19	10	18	45	35	30	26	18	22	31	34	11
Protection de la jeunesse	5	43	33	24	22	23	25	20	29	30	24	19
Registre de population	3	40	35	36	19	25	20	9	11	12	5	2
Ivresse et alcool	12	13	17	24	26	16	12	13	18	18	29	11
Législation sur les étrangers	2	13	10	12	16	12	6	9	9	6	15	7
Code pénal social		6	15	14	13	7	8	13	16	5	12	5
Protection de la personne	6	6	8	4	8	2	6	10	17	6	21	9
Autres lois spéciales	9	2	4		7		6	7	7	9	2	3
Carte d'identité	9	15	3	2	1	4	7		1	4	3	1
Contravention Code pénal	28	2	2			2				1		1
Infr. contre la liberté individuelle		2	4	3	4	4	3		2	3	1	1
Travail	8	1		4		1	3	1	1		3	
Protection des revenus publics		1				3		2	2	3	6	3
Exercice illégal de l'autorité publique	1	1	2		1		3	1		2		
Traite des êtres humains		1	3	1	3				1			
Pratiques commerciales	4		1									
Provocation crime ou délits								1		1	2	1
Autres infractions Code pénal			2				1					
Hormones et dopage	1			1				1				
Infr. contre la Sécurité de l'Etat					1					1		1
Marchand de sommeil				1	1						1	
Législation économique		1										
<b>Sous-total</b>	<b>1.994</b>	<b>2.039</b>	<b>1.979</b>	<b>2.008</b>	<b>2.069</b>	<b>1.978</b>	<b>1.933</b>	<b>1.816</b>	<b>1.878</b>	<b>2.032</b>	<b>2.028</b>	<b>887</b>
<b>Contravention règlement policier local</b>		23	107	204	172	176	126	144	154	201	153	76
<b>Sous-total</b>		<b>23</b>	<b>107</b>	<b>204</b>	<b>172</b>	<b>176</b>	<b>126</b>	<b>144</b>	<b>154</b>	<b>201</b>	<b>153</b>	<b>76</b>
<b>Total</b>	<b>1.994</b>	<b>2.062</b>	<b>2.086</b>	<b>2.212</b>	<b>2.241</b>	<b>2.154</b>	<b>2.059</b>	<b>1.960</b>	<b>2.032</b>	<b>2.233</b>	<b>2.181</b>	<b>963</b>

FPF/DGR/DRI/BIPOL - Statistiques policières de criminalité (date de clôture: 31/10/2025)

Les données pour les années 2001 jusqu'à 2014 ne sont plus publiées mais restent disponibles sur demande auprès du service BIPOL.

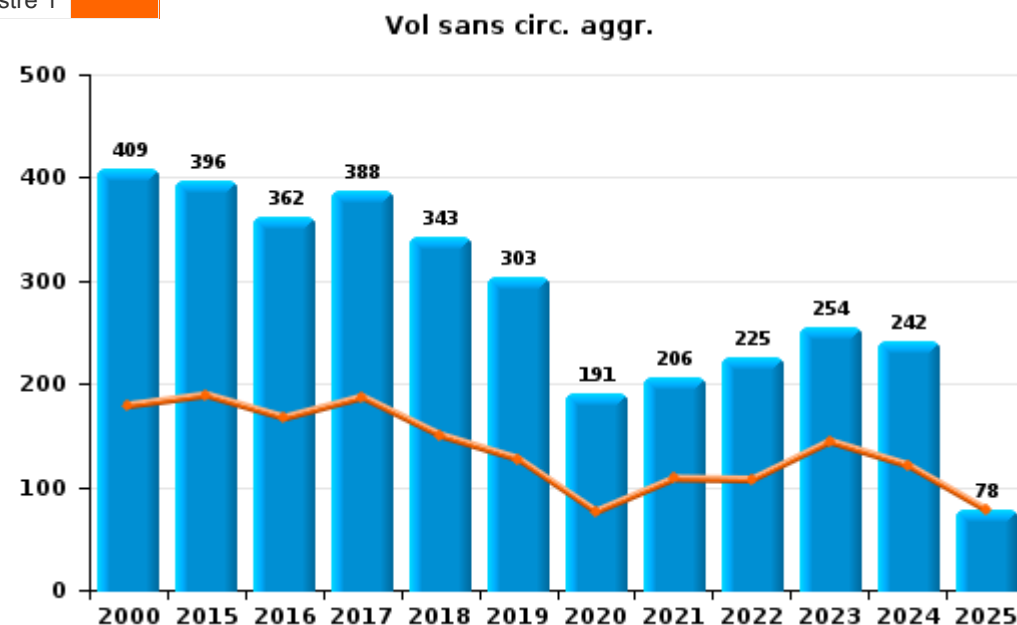
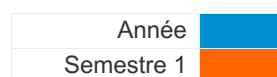
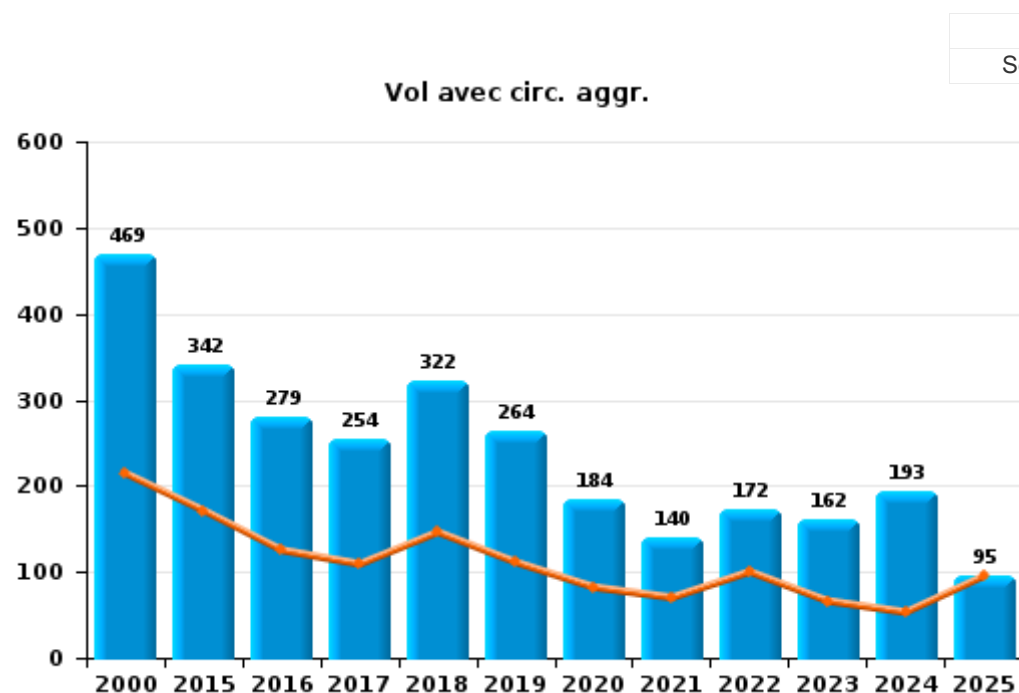
Les données pour 2025 ne concernent que le 1er semestre.



I.1. Catégorie des infractions : Vol et extorsion (top 5 des infractions au niveau national 2024)

**ZONE STAVELOT-MALMEDY**

	2000	2015	2016	2017	2018	2019	2020	2021	2022	2023	2024	2025
<b>Vol sans circ. agr.</b>	409	396	362	388	343	303	191	206	225	254	242	78
<b>Vol avec circ. agr.</b>	469	342	279	254	322	264	184	140	172	162	193	95
<b>Vol non spécifié</b>	81	6	6	3	4	4		1	3	1	1	
<b>Extorsion</b>	5	3	2	10	8	1	2	6	8	8	13	4
<b>Autres</b>	1											
<b>Total</b>	<b>965</b>	<b>747</b>	<b>649</b>	<b>655</b>	<b>677</b>	<b>572</b>	<b>377</b>	<b>353</b>	<b>408</b>	<b>425</b>	<b>449</b>	<b>177</b>

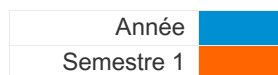




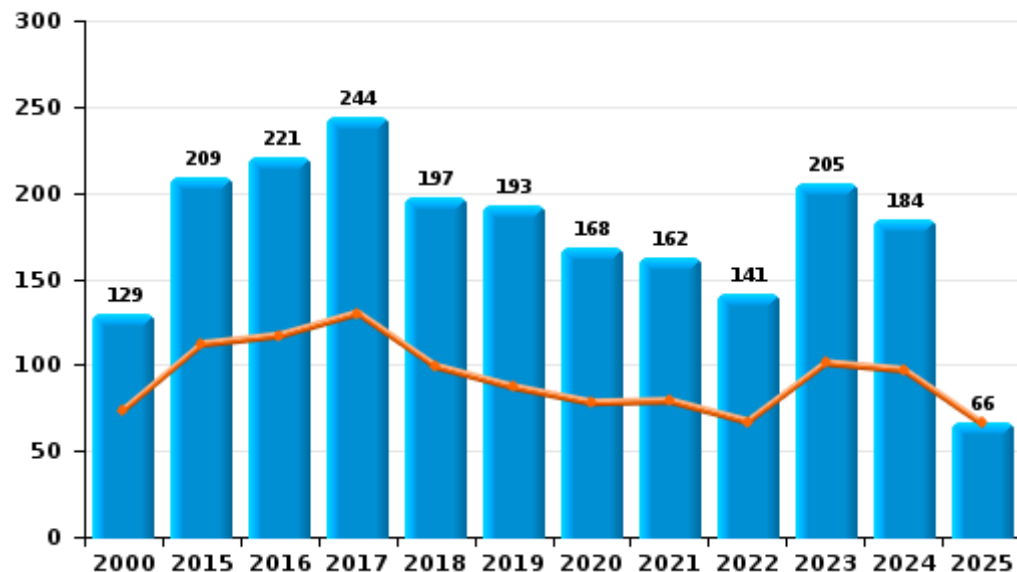
I.2. Catégorie des infractions : Dégradation de la propriété (top 5 des infractions au niveau national 2024)

**ZONE STAVELOT-MALMEDY**

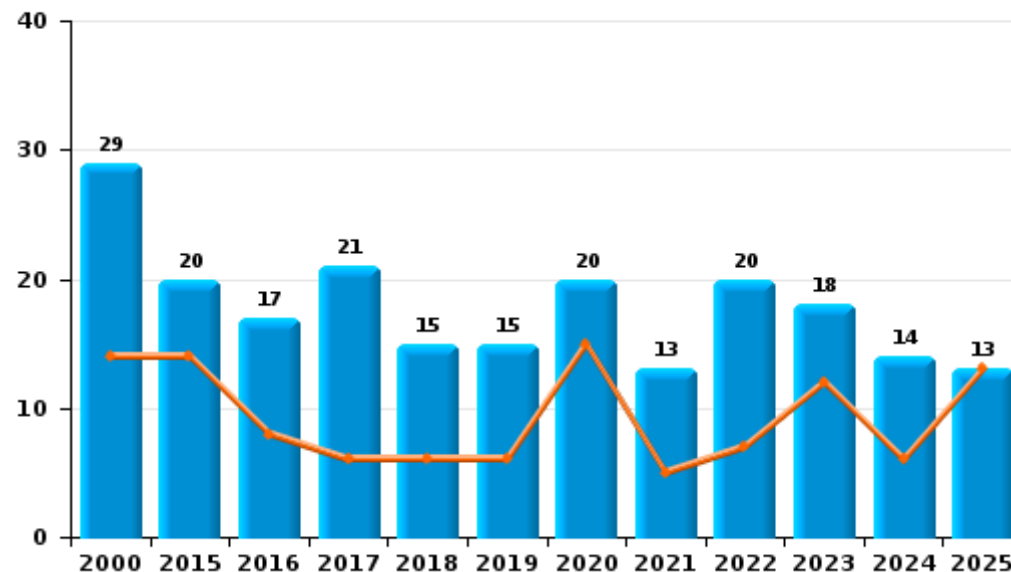
	2000	2015	2016	2017	2018	2019	2020	2021	2022	2023	2024	2025
Vandalisme	129	209	221	244	197	193	168	162	141	205	184	66
Destruction, dénaturation, dégradation	70	7	9	8	8	3	7	11	3	3	7	
Incendie involontaire	22	8	12	13	9	8	14	3	9	9	9	7
Incendie volontaire	7	12	5	8	6	7	6	10	11	9	5	6
<b>Total</b>	<b>228</b>	<b>236</b>	<b>247</b>	<b>273</b>	<b>220</b>	<b>211</b>	<b>195</b>	<b>186</b>	<b>164</b>	<b>226</b>	<b>205</b>	<b>79</b>



Vandalisme



Incendie

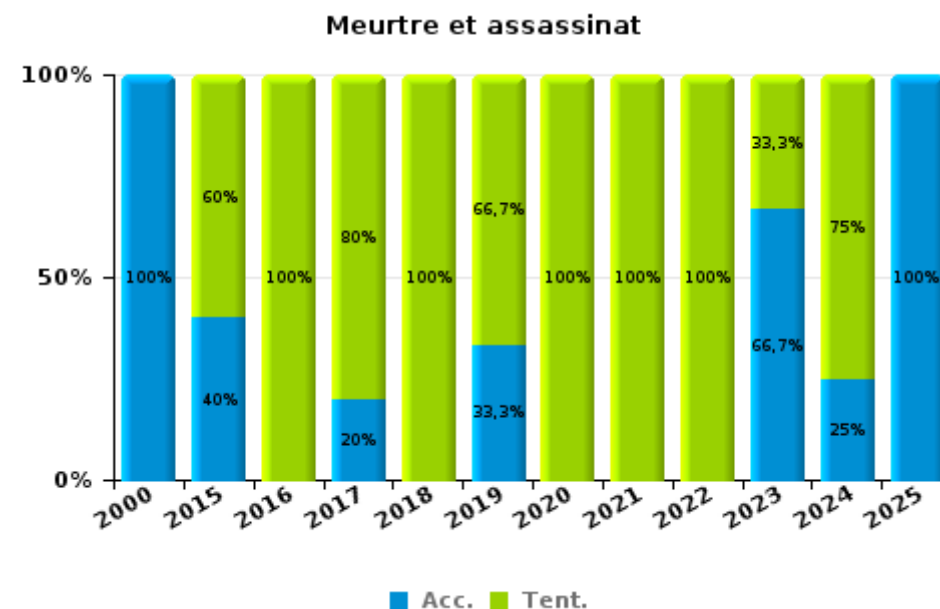
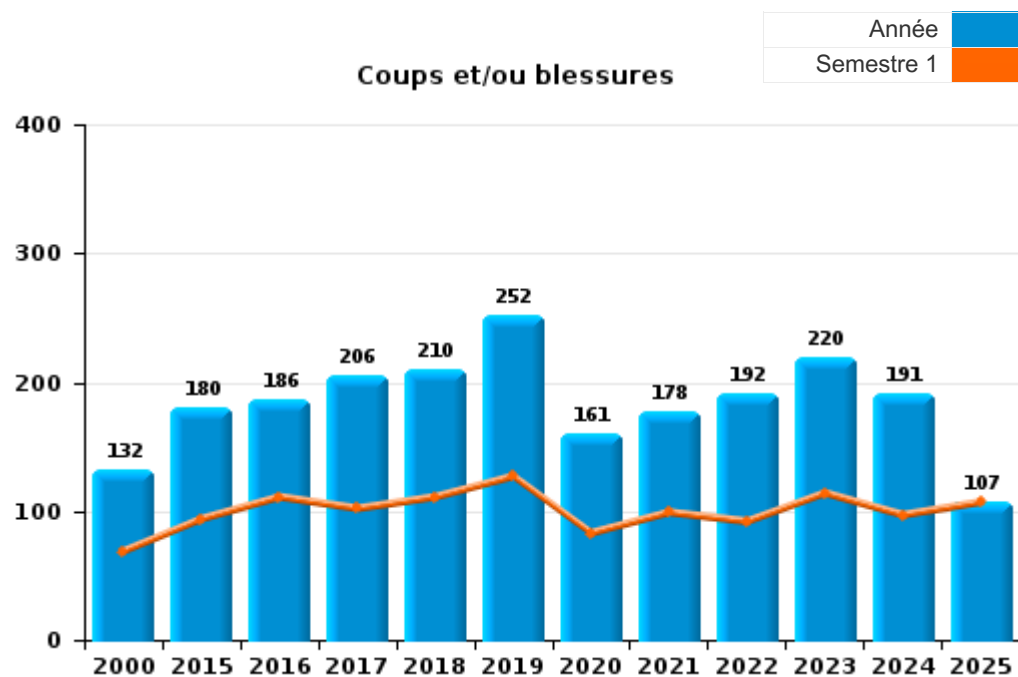




I.3. Catégorie des infractions : Infr. contre l'intégrité physique (top 5 des infractions au niveau national 2024)

**ZONE STAVELOT-MALMEDY**

	2000	2015	2016	2017	2018	2019	2020	2021	2022	2023	2024	2025
<b>Coups et/ou blessures</b>	132	180	186	206	210	252	161	178	192	220	191	107
<b>Autres</b>	28	37	44	35	41	37	34	30	28	41	26	14
<b>Meurtre et assassinat</b>	1	5	5	5	5	6	2	2	4	3	4	1
<b>Total</b>	<b>161</b>	<b>222</b>	<b>235</b>	<b>246</b>	<b>256</b>	<b>295</b>	<b>197</b>	<b>210</b>	<b>224</b>	<b>264</b>	<b>221</b>	<b>122</b>



FPF/DGR/DRI/BIPOL - Statistiques policières de criminalité (date de clôture: 31/10/2025)  
 Les données pour les années 2001 jusqu'à 2014 ne sont plus publiées mais restent disponibles sur demande auprès du service BIPOL.  
 Les données pour 2025 ne concernent que le 1er semestre.



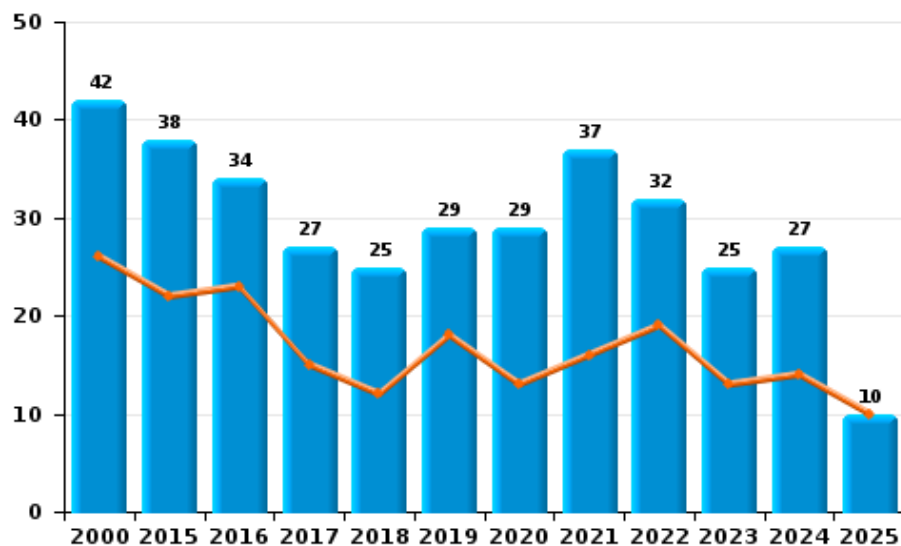
I.4. Catégorie des infractions : Drogues (top 5 des infractions au niveau national 2024)

**ZONE STAVELOT-MALMEDY**

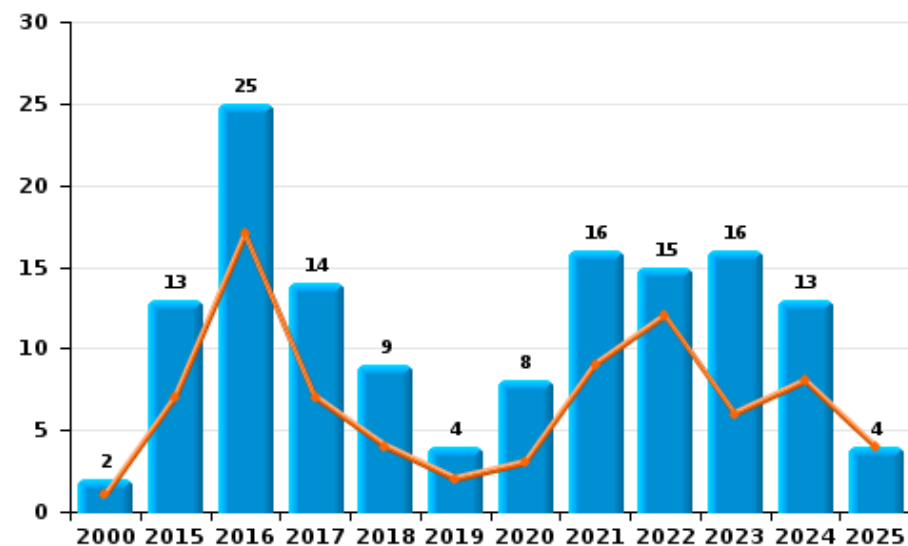
	2000	2015	2016	2017	2018	2019	2020	2021	2022	2023	2024	2025
Détention	42	38	34	27	25	29	29	37	32	25	27	10
Commerce	2	13	25	14	9	4	8	16	15	16	13	4
Usage	24	4	2	4	6			3	1		5	1
Fabrication		2	7	4	4	6	3	7	4	3	4	
Importation et exportation	12	4			1	2			1	1	1	1
Autres	4		1		7	2				1		
<b>Total</b>	<b>84</b>	<b>61</b>	<b>69</b>	<b>49</b>	<b>52</b>	<b>43</b>	<b>40</b>	<b>63</b>	<b>53</b>	<b>46</b>	<b>50</b>	<b>16</b>



Détention



Commerce





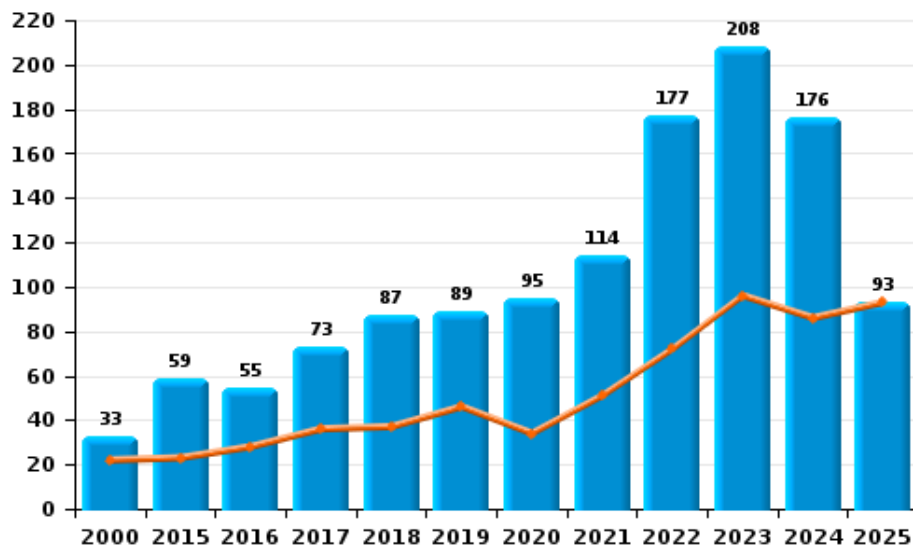
I.5. Catégorie des infractions : Fraude (top 5 des infractions au niveau national 2024)

**ZONE STAVELOT-MALMEDY**

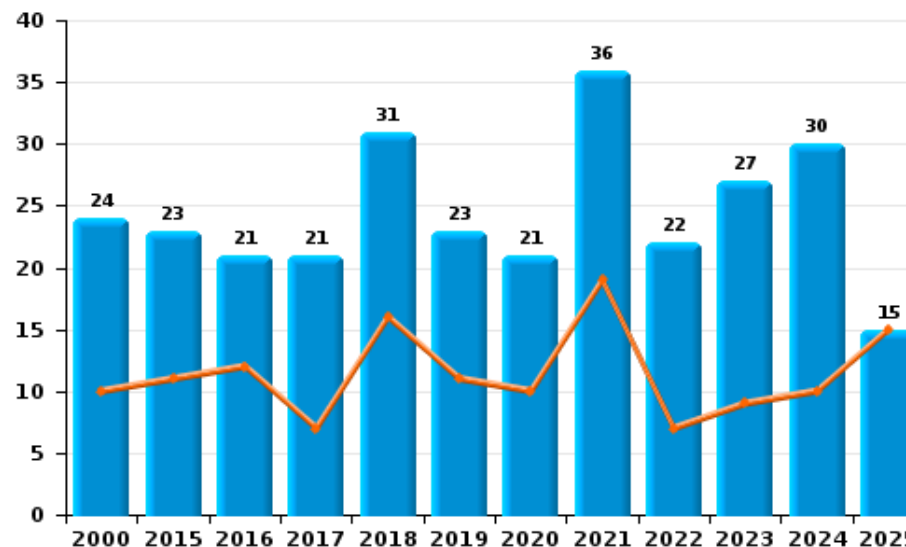
	2000	2015	2016	2017	2018	2019	2020	2021	2022	2023	2024	2025
Abus de confiance et infr. apparentées	24	23	21	21	31	23	21	36	22	27	30	15
Détournement et destruction frauduleuse	31	7	3	5	3	3	4	6	8	1	4	
Escroquerie	33	59	55	73	87	89	95	114	177	208	176	93
Fraudes: Autres	12	6	1	2		6	5	4	5	5	3	1
Grivèlerie	9	11	9	12	22	7	2	6	2	2	3	
Infr. liées à l'insolvabilité					1	1			1		1	
Recel	7	1	3	1	4	2	2	2		1	7	
<b>Total</b>	<b>116</b>	<b>107</b>	<b>92</b>	<b>114</b>	<b>148</b>	<b>131</b>	<b>129</b>	<b>168</b>	<b>215</b>	<b>244</b>	<b>224</b>	<b>109</b>



Escroquerie



Abus de confiance et infr. apparentée



# ***STATISTIQUES POLICIERES DE CRIMINALITE***

---

***LIEU DE PERPETRATION: ZONE DE POLICE***

**ZONE STAVELOT-MALMEDY**

***PARTIE II : FIGURES CRIMINELLES / PHENOMENES***



**ZONE STAVELOT-MALMEDY**

**FC Vol moyen de transport**

	2000	2015	2016	2017	2018	2019	2020	2021	2022	2023	2024	2025
Vol de voiture	71	33	19	12	18	12	8	9	8	7	8	3
Vol de moto	35	12	9	3	16	17	4	6	5	7	6	5
Carjacking	4	1			1		1				1	
Homejacking												1
Vol dans les garages	2	1								2	1	
Vol de vélomoteur	16	3	4	8		4	2	2	3	5	1	
Vol de vélo	18	14	12	15	17	20	11	14	6	13	9	3

**FC Cambriolage**

	2000	2015	2016	2017	2018	2019	2020	2021	2022	2023	2024	2025
Cambriolage dans habitation	121	147	158	125	172	119	91	69	102	91	130	65
Cambriolage ds entreprise ou commerce	111	56	32	34	24	36	22	20	13	16	10	4
Cambriolage ds service public ou bâtiment administ	29	9	7	5	10	10	4	3	5	7	5	2
Vol au bélier	1	1										
Cambriolage dans bâtiment (total)	255	211	197	164	206	165	117	92	119	114	145	71



**FC Vol autre**

	2000	2015	2016	2017	2018	2019	2020	2021	2022	2023	2024	2025
<b>Vol à main armée</b>	10	3		5	2	3	1		2	2	4	1
<b>Vol avec violence sans arme</b>	16	10	9	10	14	6	12	13	16	16	18	7
<b>Vol dans ou sur un véhicule</b>	149	76	41	70	66	60	31	23	39	29	32	12
<b>Vol d'armes et explosifs</b>	4	5	6	5	4	9	3	7	2	4	4	
<b>Arrachage de sac à main</b>	2						1					
<b>Vol à l'arraché</b>	5	1	2	2	4	2	3	2	5		1	
<b>Vol à la tire</b>	38	24	20	22	16	22	12	6	14	27	10	1
<b>Vol à l'étalage</b>	20	50	57	89	58	36	33	44	26	42	35	9
<b>Vol par ruse</b>	15		2	3	4	2	1	2	5	3	7	2
<b>Vol de métaux</b>	7	9	3	10	5	6	6	1	3	7	8	1
<b>Vol sur les chantiers</b>	16	3	3	4	7	3	4	4	6	3	2	
<b>Home-invasion</b>				1	1		1		2			
<b>Vol d'animaux</b>	5	2	7	5			1		1	2	1	1
<b>Vol de cargaison</b>	2			11	3	1			4		4	

**Criminalité ICT**

	2000	2015	2016	2017	2018	2019	2020	2021	2022	2023	2024	2025
<b>Fraude de cartes de paiements</b>	1	5	3	4	10	6	4	6	30	48	16	7
<b>Phishing</b>					1		1	5	43	27	20	5
<b>Ransomware</b>				1								
<b>Shouldersurfing</b>						1		1	1	5	1	1



**FC Autre**

	2000	2015	2016	2017	2018	2019	2020	2021	2022	2023	2024	2025
Violence contre les métiers d'intérêt général	3	3	1	6	7	5	2	6		5	3	6
Viol collectif				1	1					1		
Graffiti	4	11	13	8	5	7		2		10	5	4
Dégradation de voiture	45	92	80	100	75	73	66	65	66	96	78	33
Rixe au couteau	1	1	4	2	3	1	1		1	2	1	

**PH Violence intrafamiliale (VIF)**

	2000	2015	2016	2017	2018	2019	2020	2021	2022	2023	2024	2025
VIF: physique, dans le couple	11	58	60	55	55	64	56	67	59	76	71	32
VIF: physique, envers des descendants	3	7	5	8	10	18	15	12	16	12	17	7
VIF: physique, envers d'autres membres	37	3	15	9	16	19	7	12	13	13	9	7
VIF: sexuelle, dans le couple					1		1	1	1	1	3	1
VIF: sexuelle, envers des descendants	4	2	1	1	4	3	3	5	2			
VIF: sexuelle, envers d'autres membres									1		1	
VIF: psychique, dans le couple	23	61	72	77	105	89	88	90	88	61	65	39
VIF: psychique, envers des descendants	1				4	1	2	1	2	2	3	1
VIF: psychique, envers d'autres membres	4			4	1	1	1	2	6	5	6	1
VIF: économique, dans le couple	8	5		5	4	5	3	6	5	7	6	2
VIF: économique, envers des descendants				1	2	1	1		1		1	
VIF: économique, envers d'autres membres	20	5	6	3	5	4	5	2	5	2	5	4



**PH Hormones et dopage**

	2000	2015	2016	2017	2018	2019	2020	2021	2022	2023	2024	2025
Dopage humain		1		1				1				
Engraissement illégal	1											

**PH Drogues**

	2000	2015	2016	2017	2018	2019	2020	2021	2022	2023	2024	2025
Vente de cocaïne		1	5	3	1		2	4	6	9	3	1
Import-export de drogues synthétiques						2			1			1
Vente de drogues synthétiques		1	2	3		1	2					
Production de cannabis (culture)		1	1	2	1	4	1	1	2	1	1	
Vente de cannabis en grande quantité								1		1		
Vente-traffic d'héroïne		1	1	2						1		

**PH Trafic d'armes**

	2000	2015	2016	2017	2018	2019	2020	2021	2022	2023	2024	2025
Commerce et production d'arme à feu et mun.				1	1			1		1		1
Commerce et production d'arme non à feu			2									

**PH Traite des êtres humains**

	2000	2015	2016	2017	2018	2019	2020	2021	2022	2023	2024	2025
TEH - exploitation économique		1	2	1	2							
TEH - exploitation sexuelle	1	1	1	1	1		1		1			



**PH Violence dans l'espace public**

	2000	2015	2016	2017	2018	2019	2020	2021	2022	2023	2024	2025
Violence physique (transport public)	1	1	2	5	4	5			2	2	1	1
Violence physique (voie publique)	24	46	64	71	66	74	44	48	56	64	57	33
Violence physique (autre endroit public)	6	1	1	7	7	6	2	1	4	5	5	3
Violence physique (endroit accessible au public)	50	37	34	47	48	52	16	21	28	35	24	12
Violence sexuelle (transport public)			1					1			1	
Violence sexuelle (voie publique)	7	3	3	6	4	1	3	2	2	3	9	3
Violence sexuelle (autre endroit public)	1			2	1	1		1	2		1	1
Violence sexuelle (endroit accessible au public)	3	5	5	6	9	5	8	1	4	6	6	4
Violence psychique (transport public)			2	1		3			1	2	2	
Violence psychique (voie publique)	22	49	62	80	66	66	55	54	62	68	71	33
Violence psychique (autre endroit public)	5	7	9	10	9	3	3	8	8	10	7	2
Violence psychique (endroit accessible au public)	36	28	29	24	32	26	26	19	17	23	30	9
Vol à main armée (voie publique)	2	2			1						2	
Vol à main armée (endroit accessible au public)	4	1		2		1				1		
Vol avec violence sans arme (transport public)		1		1								
Vol avec violence sans arme (voie publique)	11	2	1	4	6	2	3	4	6	2	7	1
Vol avec violence sans arme (autre endroit public)	1	1	1	1			1				1	1
Vol avec violence sans arme (endr. acces. au pub.)	2	3	4	2		3	3	1	4	2	3	1



PH Autre

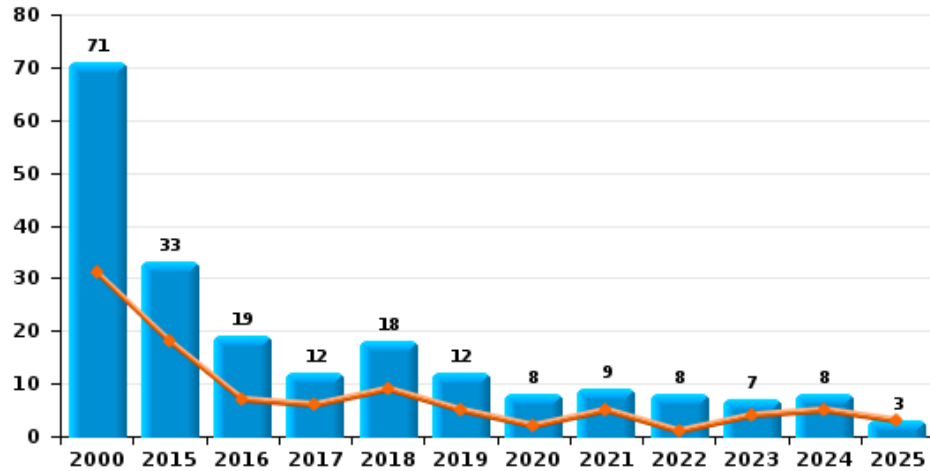
	2000	2015	2016	2017	2018	2019	2020	2021	2022	2023	2024	2025
Faux policiers												1
Terrorisme, extrémisme et radicalisme			1		2	1		1	1	1		2
Cyberharcèlement		4	2	9	5	3	11	4	11	17	11	8
Fraude à l'identité	13	14	13	12	16	15	10	17	31	25	20	10



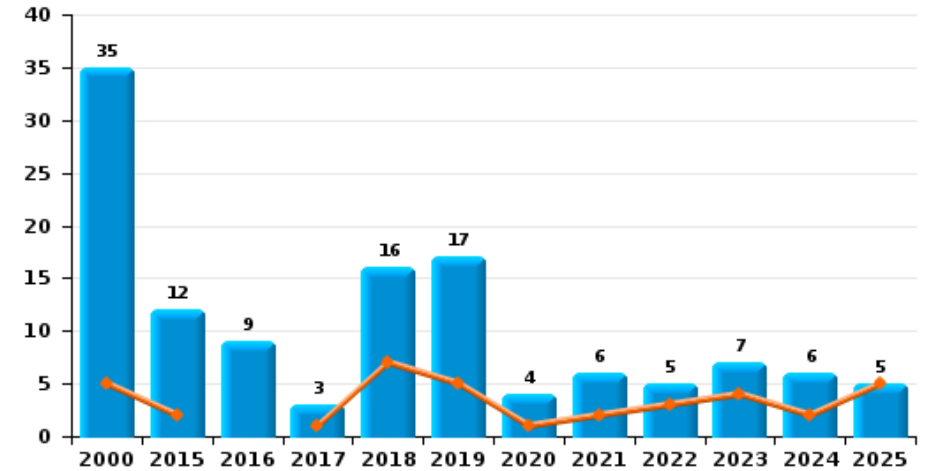
**ZONE STAVELOT-MALMEDY**

Année	<span style="color: blue;">■</span>
Semestre 1	<span style="color: orange;">■</span>

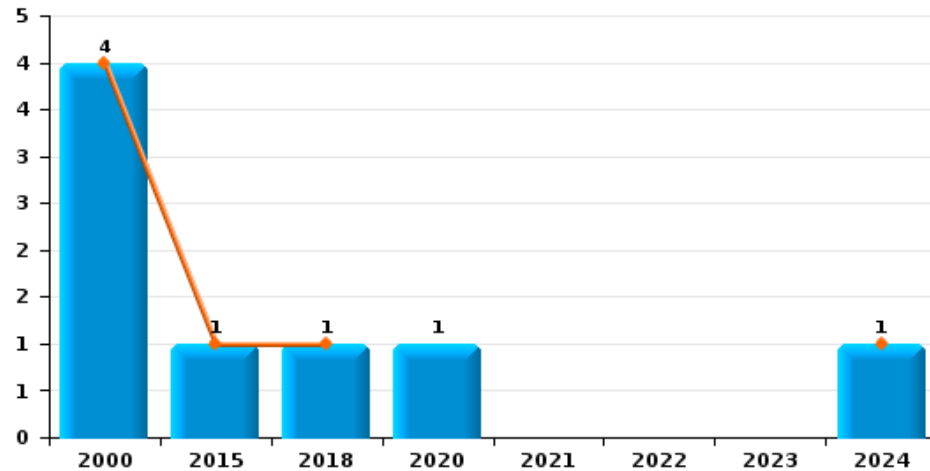
**Vol de voiture**



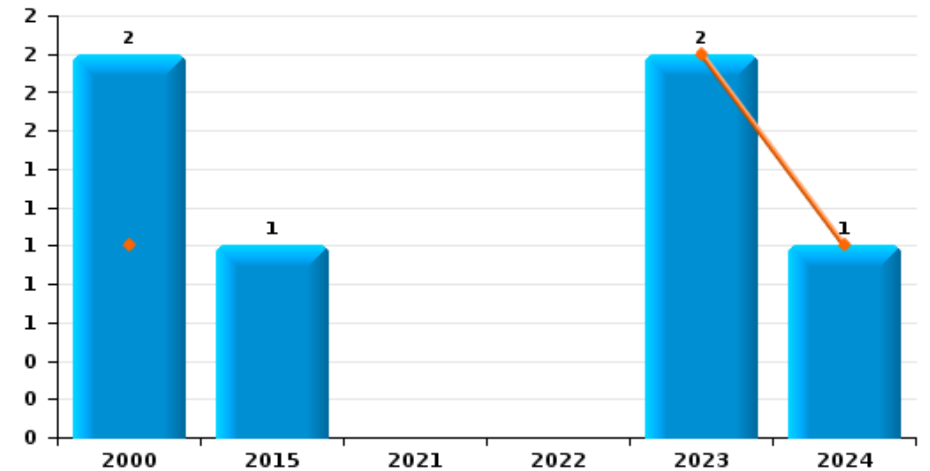
**Vol de moto**



**Carjacking**



**Vol dans les garages**

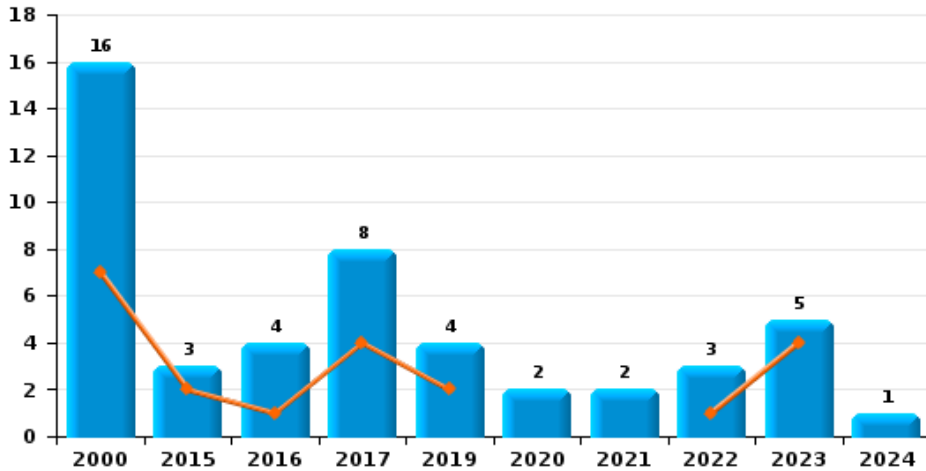




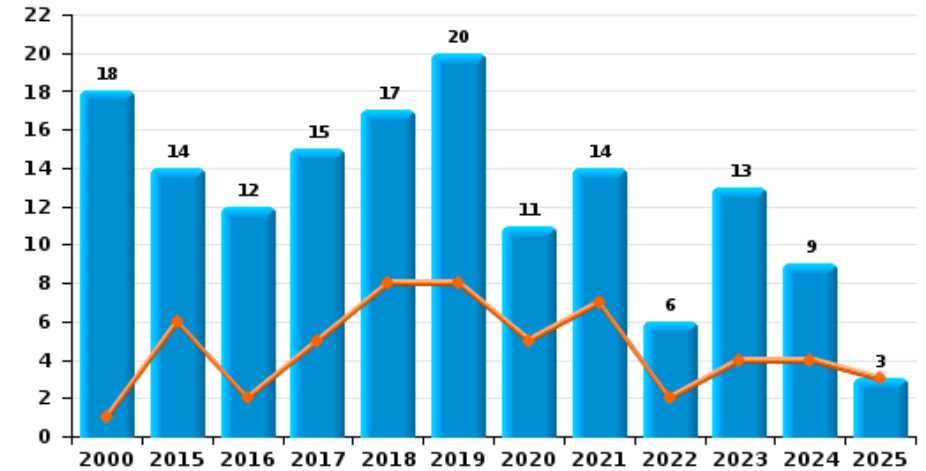
**ZONE STAVELOT-MALMEDY**

Année	<span style="color: blue;">■</span>
Semestre 1	<span style="color: orange;">■</span>

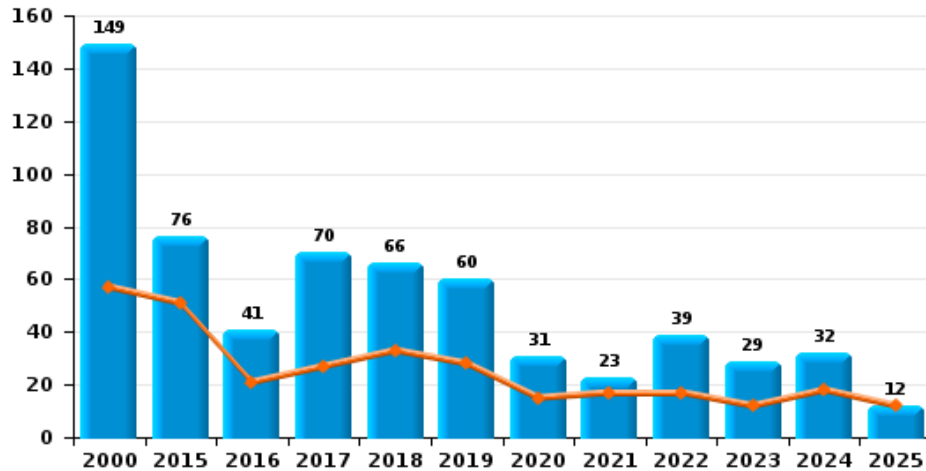
**Vol de vélomoteur**




**Vol de vélo**



**Vol dans ou sur un véhicule**

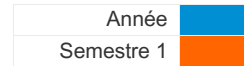


**Sacjacking dans une voiture**

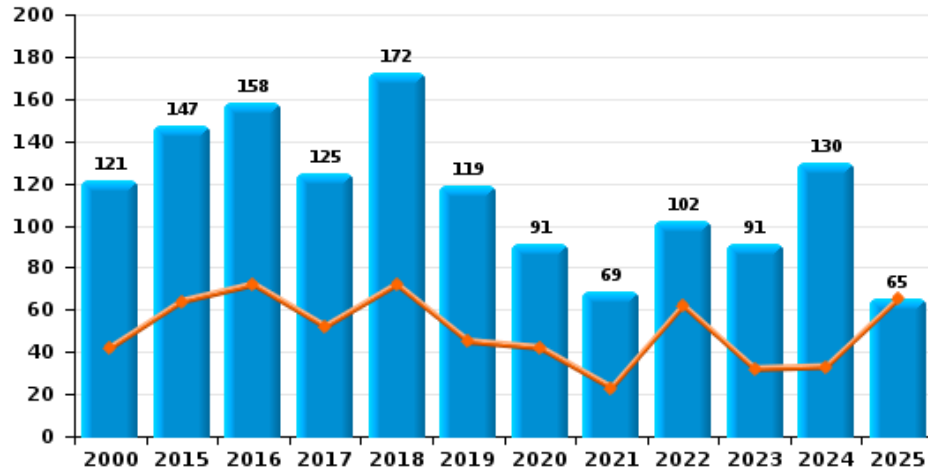




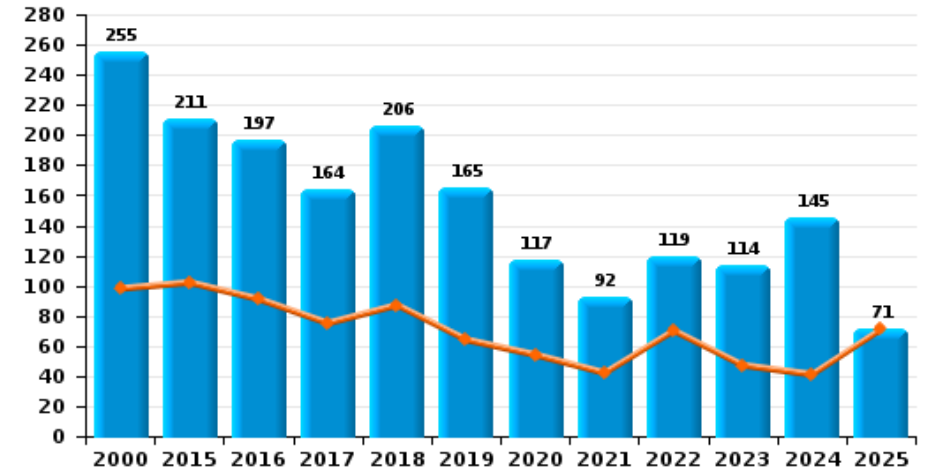
**ZONE STAVELOT-MALMEDY**



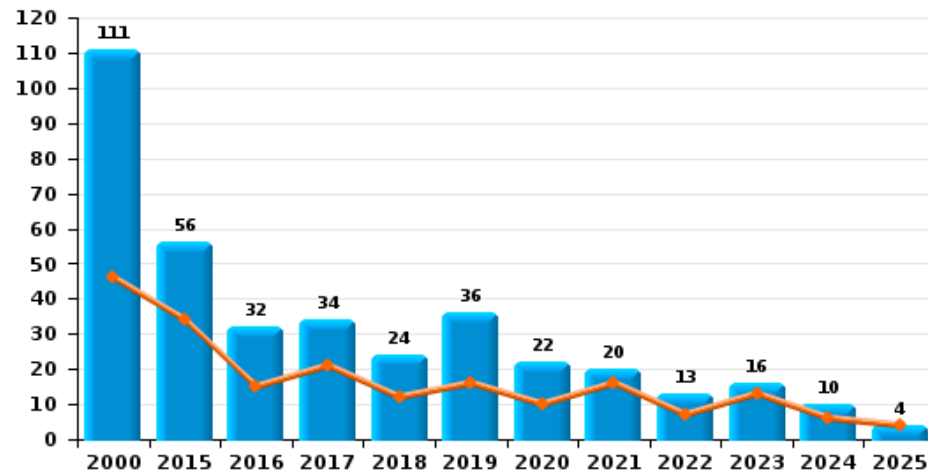
**Cambrilage dans habitation**



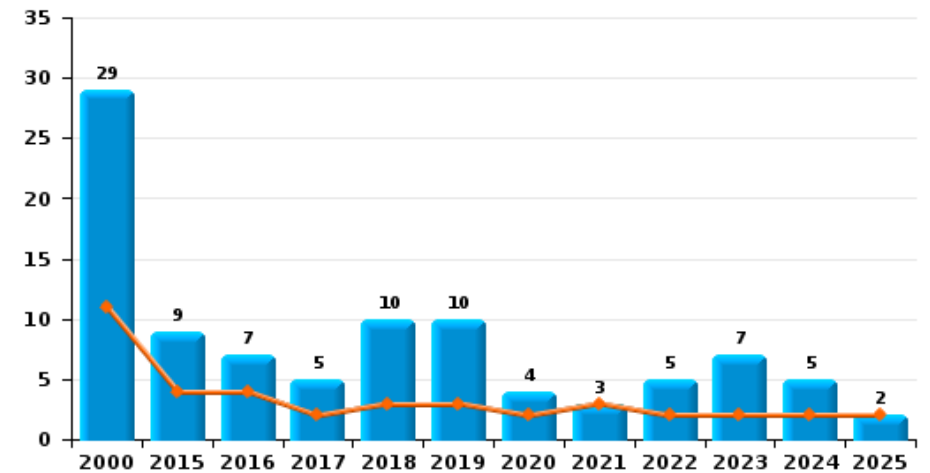
**Cambrilage dans bâtiment (total)**



**Cambrilage ds entreprise ou commerce**



**Cambrilage ds service public ou bâtiment administ**

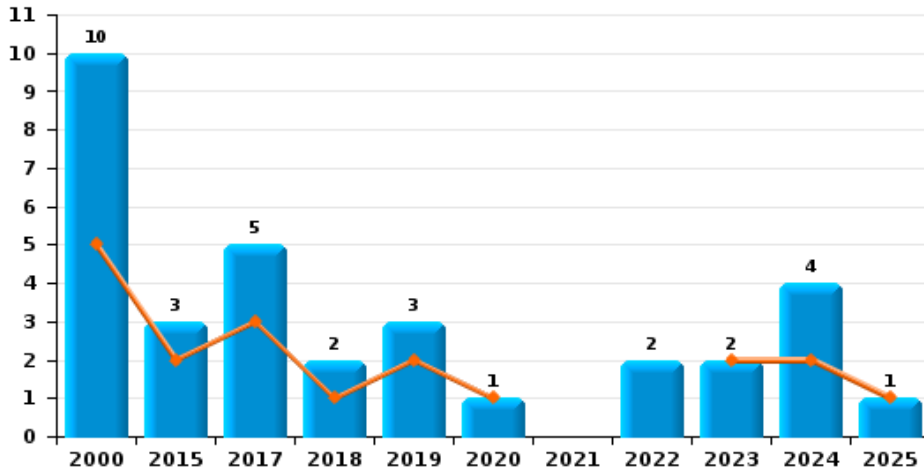




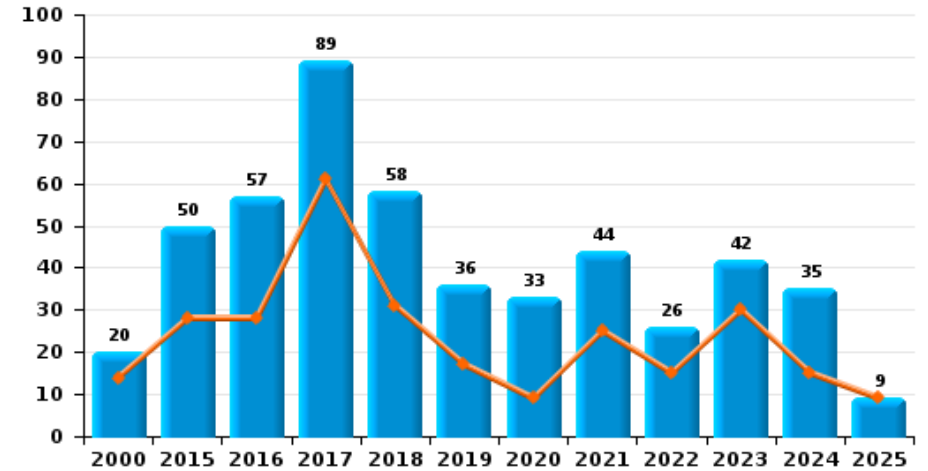
**ZONE STAVELOT-MALMEDY**



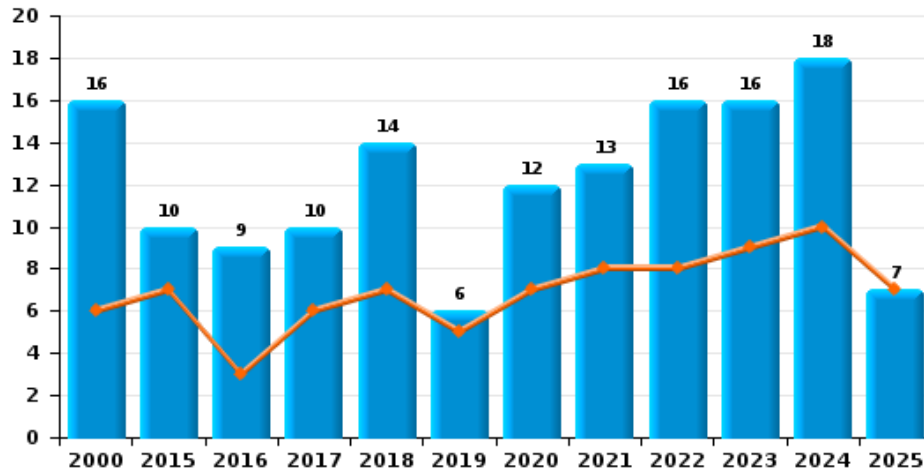
**Vol à main armée**



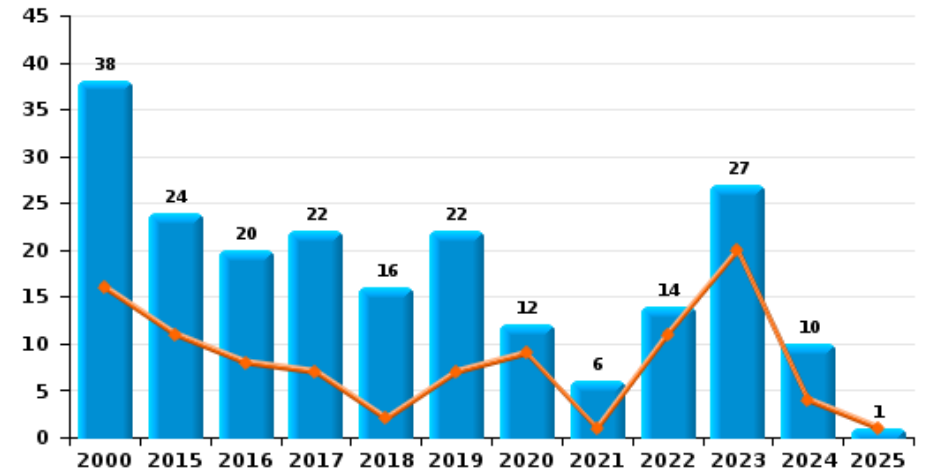
**Vol à l'étalage**



**Vol avec violence sans arme**

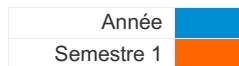


**Vol à la tire**

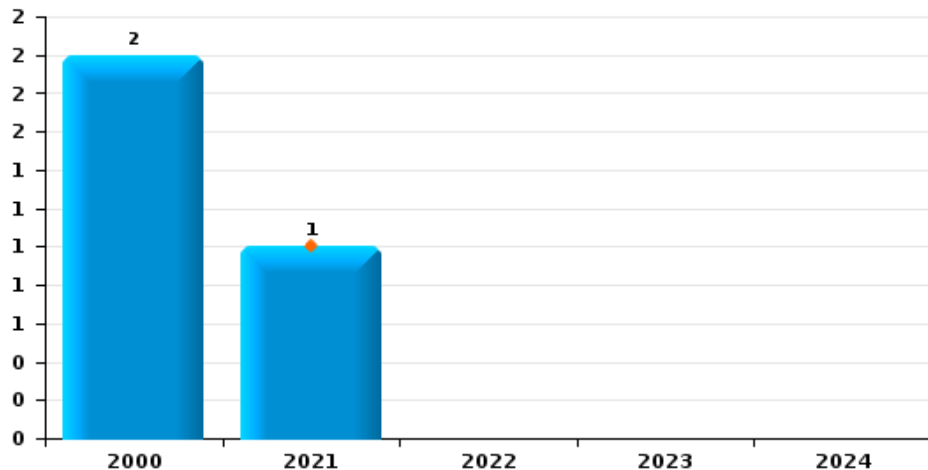




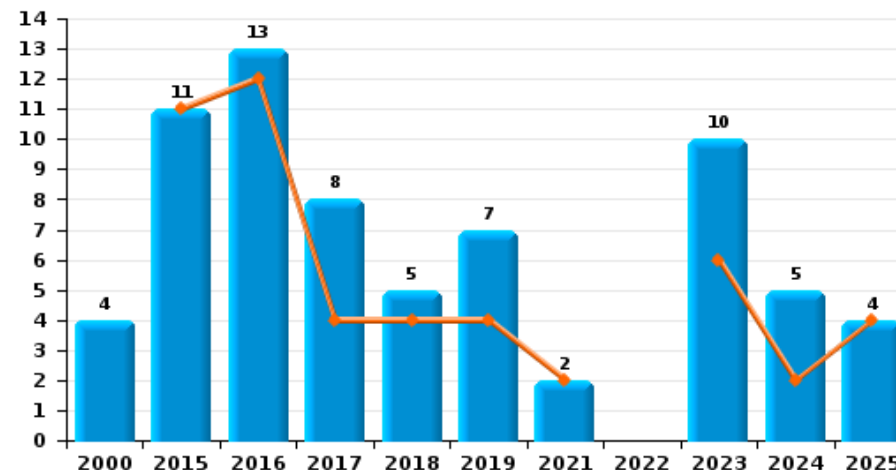
**ZONE STAVELOT-MALMEDY**



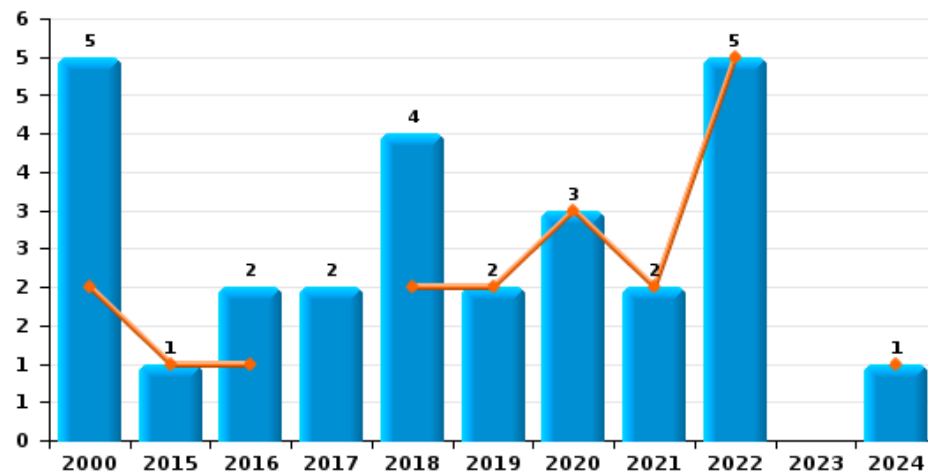
**Arrachage de sac à main**



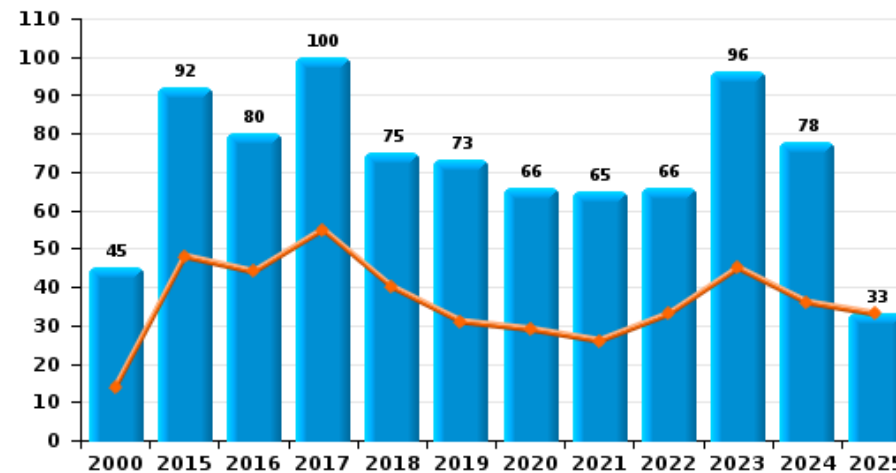
**Graffiti**



**Vol à l'arraché**



**Dégradation de voiture**





**ZONE STAVELOT-MALMEDY**

**FC Vol moyen de transport**

		2000	2015	2016	2017	2018	2019	2020	2021	2022	2023	2024	2025
<b>Vol de voiture</b>	Trim 1	16	6		2	4	1	1	2	1	2	2	1
	Trim 2	15	12	7	4	5	4	1	3		2	3	2
	Trim 3	29	11	11	3	1	4	3	2	3	3	1	
	Trim 4	11	4	1	3	8	3	3	2	4		2	
	<b>Total</b>	<b>71</b>	<b>33</b>	<b>19</b>	<b>12</b>	<b>18</b>	<b>12</b>	<b>8</b>	<b>9</b>	<b>8</b>	<b>7</b>	<b>8</b>	<b>3</b>
<b>Vol de moto</b>	Trim 1	2	1							1		1	
	Trim 2	3	1		1	7	5	1	2	2	4	1	5
	Trim 3	28	10	9	2	9	12	3	3	2	2	4	
	Trim 4	2							1		1		
	<b>Total</b>	<b>35</b>	<b>12</b>	<b>9</b>	<b>3</b>	<b>16</b>	<b>17</b>	<b>4</b>	<b>6</b>	<b>5</b>	<b>7</b>	<b>6</b>	<b>5</b>
<b>Carjacking</b>	Trim 1	3				1						1	
	Trim 2	1	1										
	Trim 4							1					
	<b>Total</b>	<b>4</b>	<b>1</b>			<b>1</b>		<b>1</b>				<b>1</b>	
<b>Homejacking</b>	Trim 1												1
<b>Total</b>													<b>1</b>
<b>Vol dans les garages</b>	Trim 1										1	1	
	Trim 2	1									1		
	Trim 3		1										
	Trim 4	1											
	<b>Total</b>	<b>2</b>	<b>1</b>								<b>2</b>	<b>1</b>	



FC Vol moyen de transport

		2000	2015	2016	2017	2018	2019	2020	2021	2022	2023	2024	2025
Vol de vélomoteur	Trim 1	4	1		3		1			1			
	Trim 2	3	1	1	1		1				4		
	Trim 3	7	1	2	3		2	2		1	1		
	Trim 4	2		1	1				2	1		1	
	<b>Total</b>	<b>16</b>	<b>3</b>	<b>4</b>	<b>8</b>		<b>4</b>	<b>2</b>	<b>2</b>	<b>3</b>	<b>5</b>	<b>1</b>	
Vol de vélo	Trim 1		1		3	3	1	1	4		1	2	1
	Trim 2	1	5	2	2	5	7	4	3	2	3	2	2
	Trim 3	11	5	8	4	8	7	6	4	1	8	3	
	Trim 4	6	3	2	6	1	5		3	3	1	2	
	<b>Total</b>	<b>18</b>	<b>14</b>	<b>12</b>	<b>15</b>	<b>17</b>	<b>20</b>	<b>11</b>	<b>14</b>	<b>6</b>	<b>13</b>	<b>9</b>	<b>3</b>



FC Cambriolage

		2000	2015	2016	2017	2018	2019	2020	2021	2022	2023	2024	2025
Cambriolage dans habitation	Trim 1	20	42	30	27	48	31	36	9	41	11	20	48
	Trim 2	22	22	42	25	24	14	6	14	21	21	13	17
	Trim 3	35	33	42	29	41	22	23	13	17	26	26	
	Trim 4	44	50	44	44	59	52	26	33	23	33	71	
	<b>Total</b>	<b>121</b>	<b>147</b>	<b>158</b>	<b>125</b>	<b>172</b>	<b>119</b>	<b>91</b>	<b>69</b>	<b>102</b>	<b>91</b>	<b>130</b>	<b>65</b>
Cambriolage ds entreprise ou commerce	Trim 1	24	22	6	16	5	5	8	7	2	5	4	
	Trim 2	22	12	9	5	7	11	2	9	5	8	2	4
	Trim 3	32	12	8	4	6	17	5		4	1	2	
	Trim 4	33	10	9	9	6	3	7	4	2	2	2	
	<b>Total</b>	<b>111</b>	<b>56</b>	<b>32</b>	<b>34</b>	<b>24</b>	<b>36</b>	<b>22</b>	<b>20</b>	<b>13</b>	<b>16</b>	<b>10</b>	<b>4</b>
Cambriolage ds service public ou bâtiment administ	Trim 1	7	2	2	1			2	1		2		1
	Trim 2	4	2	2	1	3	3		2	2		2	1
	Trim 3	12	2	2		4	6	2		1	3	3	
	Trim 4	6	3	1	3	3	1			2	2		
	<b>Total</b>	<b>29</b>	<b>9</b>	<b>7</b>	<b>5</b>	<b>10</b>	<b>10</b>	<b>4</b>	<b>3</b>	<b>5</b>	<b>7</b>	<b>5</b>	<b>2</b>
Vol au bélier	Trim 1	1											
	Trim 4		1										
	<b>Total</b>	<b>1</b>	<b>1</b>										
Cambriolage dans bâtiment (total)	Trim 1	51	66	38	44	53	36	46	17	43	18	24	49
	Trim 2	47	36	53	31	34	28	8	25	27	29	17	22
	Trim 3	78	47	52	33	51	45	30	13	22	30	31	
	Trim 4	79	62	54	56	68	56	33	37	27	37	73	
	<b>Total</b>	<b>255</b>	<b>211</b>	<b>197</b>	<b>164</b>	<b>206</b>	<b>165</b>	<b>117</b>	<b>92</b>	<b>119</b>	<b>114</b>	<b>145</b>	<b>71</b>



FC Vol autre

		2000	2015	2016	2017	2018	2019	2020	2021	2022	2023	2024	2025
Vol à main armée	Trim 1	3	1		1	1	1	1			1		1
	Trim 2	2	1		2		1				1	2	
	Trim 3	1	1										
	Trim 4	4			2	1	1			2		2	
	<b>Total</b>	<b>10</b>	<b>3</b>		<b>5</b>	<b>2</b>	<b>3</b>	<b>1</b>		<b>2</b>	<b>2</b>	<b>4</b>	<b>1</b>
Vol avec violence sans arme	Trim 1	2	3	2	4	4	3	3	3	5	3	4	4
	Trim 2	4	4	1	2	3	2	4	5	3	6	6	3
	Trim 3	8	1	3	2	4	1	3	3	5	3	2	
	Trim 4	2	2	3	2	3		2	2	3	4	6	
	<b>Total</b>	<b>16</b>	<b>10</b>	<b>9</b>	<b>10</b>	<b>14</b>	<b>6</b>	<b>12</b>	<b>13</b>	<b>16</b>	<b>16</b>	<b>18</b>	<b>7</b>
Vol dans ou sur un véhicule	Trim 1	18	20	13	13	17	13	8	8	6	5	11	6
	Trim 2	39	31	8	14	16	15	7	9	11	7	7	6
	Trim 3	59	11	12	23	21	18	3	1	14	10	5	
	Trim 4	33	14	8	20	12	14	13	5	8	7	9	
	<b>Total</b>	<b>149</b>	<b>76</b>	<b>41</b>	<b>70</b>	<b>66</b>	<b>60</b>	<b>31</b>	<b>23</b>	<b>39</b>	<b>29</b>	<b>32</b>	<b>12</b>
Vol d'armes et explosifs	Trim 1			1	1	1		2	1	2			
	Trim 2	1	2		1	1	5		2		1		
	Trim 3	1	2	3	1	2	2				2		
	Trim 4	2	1	2	2		2	1	4		1	4	
	<b>Total</b>	<b>4</b>	<b>5</b>	<b>6</b>	<b>5</b>	<b>4</b>	<b>9</b>	<b>3</b>	<b>7</b>	<b>2</b>	<b>4</b>	<b>4</b>	
Arrachage de sac à main	Trim 2								1				
	Trim 3	2											
	<b>Total</b>	<b>2</b>							<b>1</b>				



FC Vol autre

		2000	2015	2016	2017	2018	2019	2020	2021	2022	2023	2024	2025
Vol à l'arraché	Trim 1	1						1		3			
	Trim 2	1	1	1		2	2	2	2	2		1	
	Trim 3	3			1	1							
	Trim 4			1	1	1							
<b>Total</b>		<b>5</b>	<b>1</b>	<b>2</b>	<b>2</b>	<b>4</b>	<b>2</b>	<b>3</b>	<b>2</b>	<b>5</b>		<b>1</b>	
Vol à la tire	Trim 1	3	3	5	3		4	8		3	18	1	1
	Trim 2	13	8	3	4	2	3	1	1	8	2	3	
	Trim 3	18	13	5	10	8	10	3	4	2	6	3	
	Trim 4	4		7	5	6	5		1	1	1	3	
<b>Total</b>		<b>38</b>	<b>24</b>	<b>20</b>	<b>22</b>	<b>16</b>	<b>22</b>	<b>12</b>	<b>6</b>	<b>14</b>	<b>27</b>	<b>10</b>	<b>1</b>
Vol à l'étalage	Trim 1	8	12	19	30	19	7	7	15	7	11	8	3
	Trim 2	6	16	9	31	12	10	2	10	8	19	7	6
	Trim 3	2	11	15	14	17	6	8	10	9	2	9	
	Trim 4	4	11	14	14	10	13	16	9	2	10	11	
<b>Total</b>		<b>20</b>	<b>50</b>	<b>57</b>	<b>89</b>	<b>58</b>	<b>36</b>	<b>33</b>	<b>44</b>	<b>26</b>	<b>42</b>	<b>35</b>	<b>9</b>
Vol par ruse	Trim 1	3		1						2	1	2	
	Trim 2								1		1	4	2
	Trim 3	7				3	1	1	1	2			
	Trim 4	5		1	3	1	1			1	1	1	
<b>Total</b>		<b>15</b>		<b>2</b>	<b>3</b>	<b>4</b>	<b>2</b>	<b>1</b>	<b>2</b>	<b>5</b>	<b>3</b>	<b>7</b>	<b>2</b>
Vol de métaux	Trim 1	2	2	1	5	2	4	1			5	1	1
	Trim 2	3	1	1		2	2	2		2	1		
	Trim 3	1	2	1	2	1		1	1	1	1	6	
	Trim 4	1	4		3			2				1	
<b>Total</b>		<b>7</b>	<b>9</b>	<b>3</b>	<b>10</b>	<b>5</b>	<b>6</b>	<b>6</b>	<b>1</b>	<b>3</b>	<b>7</b>	<b>8</b>	<b>1</b>



FC Vol autre

		2000	2015	2016	2017	2018	2019	2020	2021	2022	2023	2024	2025
Vol sur les chantiers	Trim 1	2					1				2		
	Trim 2	3				4		2		2			
	Trim 3	8	2	2		3	1	2	4	2	1		
	Trim 4	3	1	1	4		1			2		2	
<b>Total</b>		<b>16</b>	<b>3</b>	<b>3</b>	<b>4</b>	<b>7</b>	<b>3</b>	<b>4</b>	<b>4</b>	<b>6</b>	<b>3</b>	<b>2</b>	
Home-invasion	Trim 1				1			1					
	Trim 2									1			
	Trim 4					1				1			
	<b>Total</b>				<b>1</b>	<b>1</b>		<b>1</b>		<b>2</b>			
Vol d'animaux	Trim 1			1				1		1			
	Trim 2	3	1		4						1	1	1
	Trim 3	2	1	4									
	Trim 4			2	1						1		
<b>Total</b>		<b>5</b>	<b>2</b>	<b>7</b>	<b>5</b>			<b>1</b>		<b>1</b>	<b>2</b>	<b>1</b>	<b>1</b>
Vol de cargaison	Trim 1				4	1							
	Trim 2				1					3		1	
	Trim 3	1			2	1	1			1		1	
	Trim 4	1			4	1						2	
<b>Total</b>		<b>2</b>			<b>11</b>	<b>3</b>	<b>1</b>			<b>4</b>		<b>4</b>	



Criminalité ICT

		2000	2015	2016	2017	2018	2019	2020	2021	2022	2023	2024	2025
Fraude de cartes de paiements	Trim 1		3	1	1		1			10	8		4
	Trim 2	1		1		2	1		2	3	15	5	3
	Trim 3		1		1	4			1	8	12	5	
	Trim 4		1	1	2	4	4	4	3	9	13	6	
<b>Total</b>		<b>1</b>	<b>5</b>	<b>3</b>	<b>4</b>	<b>10</b>	<b>6</b>	<b>4</b>	<b>6</b>	<b>30</b>	<b>48</b>	<b>16</b>	<b>7</b>
Phishing	Trim 1								1	11	12	2	3
	Trim 2							1		11	5	9	2
	Trim 3				1				2	10	7		
	Trim 4								2	11	3	9	
<b>Total</b>					<b>1</b>			<b>1</b>	<b>5</b>	<b>43</b>	<b>27</b>	<b>20</b>	<b>5</b>
Ransomware	Trim 3			1									
<b>Total</b>				<b>1</b>									
Shouldersurfing	Trim 1										1		
	Trim 2									1	4	1	1
	Trim 4						1		1				
<b>Total</b>							<b>1</b>		<b>1</b>	<b>1</b>	<b>5</b>	<b>1</b>	<b>1</b>



FC Autre

		2000	2015	2016	2017	2018	2019	2020	2021	2022	2023	2024	2025
Violence contre les métiers d'intérêt général	Trim 1		2		3	2	3	1	1				2
	Trim 2				1	3	1	1	1		1	1	4
	Trim 3	3	1		1	1			2		3	1	
	Trim 4			1	1	1	1		2		1	1	
<b>Total</b>		<b>3</b>	<b>3</b>	<b>1</b>	<b>6</b>	<b>7</b>	<b>5</b>	<b>2</b>	<b>6</b>		<b>5</b>	<b>3</b>	<b>6</b>
Viol collectif	Trim 1					1							
	Trim 4				1						1		
	<b>Total</b>			<b>1</b>	<b>1</b>						<b>1</b>		
Graffiti	Trim 1		3	10	2	3			1		2	1	2
	Trim 2		8	2	2	1	4		1		4	1	2
	Trim 3	4			2	1					3	3	
	Trim 4			1	2		3				1		
<b>Total</b>		<b>4</b>	<b>11</b>	<b>13</b>	<b>8</b>	<b>5</b>	<b>7</b>		<b>2</b>		<b>10</b>	<b>5</b>	<b>4</b>
Dégradation de voiture	Trim 1	2	28	23	30	19	12	17	10	14	12	20	15
	Trim 2	12	20	21	25	21	19	12	16	19	33	16	18
	Trim 3	20	23	22	27	20	16	17	18	18	39	24	
	Trim 4	11	21	14	18	15	26	20	21	15	12	18	
<b>Total</b>		<b>45</b>	<b>92</b>	<b>80</b>	<b>100</b>	<b>75</b>	<b>73</b>	<b>66</b>	<b>65</b>	<b>66</b>	<b>96</b>	<b>78</b>	<b>33</b>
Rixe au couteau	Trim 1	1		3	1	2							
	Trim 2		1	1			1					1	
	Trim 3					1		1		1	1		
	Trim 4				1						1		
<b>Total</b>		<b>1</b>	<b>1</b>	<b>4</b>	<b>2</b>	<b>3</b>	<b>1</b>	<b>1</b>		<b>1</b>	<b>2</b>	<b>1</b>	



PH Violence intrafamiliale (VIF)

		2000	2015	2016	2017	2018	2019	2020	2021	2022	2023	2024	2025
VIF: physique, dans le couple	Trim 1	2	12	21	16	10	13	17	20	14	11	20	17
	Trim 2	3	19	17	11	15	19	14	19	16	27	14	15
	Trim 3	4	12	10	12	18	18	15	12	13	22	24	
	Trim 4	2	15	12	16	12	14	10	16	16	16	13	
	<b>Total</b>	<b>11</b>	<b>58</b>	<b>60</b>	<b>55</b>	<b>55</b>	<b>64</b>	<b>56</b>	<b>67</b>	<b>59</b>	<b>76</b>	<b>71</b>	<b>32</b>
VIF: physique, envers des descendants	Trim 1		2		1	1	5	6	3	1	3	5	3
	Trim 2	2	1	2	2	3	4	5	2	7	4	8	4
	Trim 3	1	2	2	1	5	5	2	5	4	1	2	
	Trim 4		2	1	4	1	4	2	2	4	4	2	
	<b>Total</b>	<b>3</b>	<b>7</b>	<b>5</b>	<b>8</b>	<b>10</b>	<b>18</b>	<b>15</b>	<b>12</b>	<b>16</b>	<b>12</b>	<b>17</b>	<b>7</b>
VIF: physique, envers d'autres membres	Trim 1	7	1	6	1	6	5	3	3	6	2	2	1
	Trim 2	13	1	5	2	6	4	1	6		1	4	6
	Trim 3	10	1	2	1	2	5	2	3	4	5	1	
	Trim 4	7		2	5	2	5	1		3	5	2	
	<b>Total</b>	<b>37</b>	<b>3</b>	<b>15</b>	<b>9</b>	<b>16</b>	<b>19</b>	<b>7</b>	<b>12</b>	<b>13</b>	<b>13</b>	<b>9</b>	<b>7</b>
VIF: sexuelle, dans le couple	Trim 1							1		1			
	Trim 2										1	1	1
	Trim 3								1			1	
	Trim 4					1						1	
	<b>Total</b>					<b>1</b>		<b>1</b>	<b>1</b>	<b>1</b>	<b>1</b>	<b>3</b>	<b>1</b>
VIF: sexuelle, envers des descendants	Trim 1	1		1		1	1	1	1				
	Trim 2	2				1	1	1	1	1			
	Trim 3	1	1		1	2		1	2				
	Trim 4		1				1		1	1			
	<b>Total</b>	<b>4</b>	<b>2</b>	<b>1</b>	<b>1</b>	<b>4</b>	<b>3</b>	<b>3</b>	<b>5</b>	<b>2</b>			



PH Violence intrafamiliale (VIF)

		2000	2015	2016	2017	2018	2019	2020	2021	2022	2023	2024	2025
VIF: sexuelle, envers d'autres membres	Trim 3											1	
	Trim 4									1			
	<b>Total</b>									<b>1</b>		<b>1</b>	
VIF: psychique, dans le couple	Trim 1	1	17	14	13	23	19	24	26	17	13	17	30
	Trim 2	6	10	17	21	24	23	26	22	20	13	15	9
	Trim 3	9	19	23	17	33	32	16	26	24	15	13	
	Trim 4	7	15	18	26	25	15	22	16	27	20	20	
	<b>Total</b>	<b>23</b>	<b>61</b>	<b>72</b>	<b>77</b>	<b>105</b>	<b>89</b>	<b>88</b>	<b>90</b>	<b>88</b>	<b>61</b>	<b>65</b>	<b>39</b>
VIF: psychique, envers des descendants	Trim 1	1						1	1	1	2	1	1
	Trim 2					1		1					
	Trim 3					2							
	Trim 4					1	1			1		2	
	<b>Total</b>	<b>1</b>				<b>4</b>	<b>1</b>	<b>2</b>	<b>1</b>	<b>2</b>	<b>2</b>	<b>3</b>	<b>1</b>
VIF: psychique, envers d'autres membres	Trim 1							1		3	1	2	
	Trim 2	1							2		4	2	1
	Trim 3	1					1			1		1	
	Trim 4	2			4	1				2		1	
	<b>Total</b>	<b>4</b>			<b>4</b>	<b>1</b>	<b>1</b>	<b>1</b>	<b>2</b>	<b>6</b>	<b>5</b>	<b>6</b>	<b>1</b>
VIF: économique, dans le couple	Trim 1	5	2		2		1	1	2	2	1	1	2
	Trim 2	1	1		2	1	1		1	1	1	1	
	Trim 3	2	1		1	1	1	2	2		3	2	
	Trim 4		1			2	2		1	2	2	2	
	<b>Total</b>	<b>8</b>	<b>5</b>		<b>5</b>	<b>4</b>	<b>5</b>	<b>3</b>	<b>6</b>	<b>5</b>	<b>7</b>	<b>6</b>	<b>2</b>



PH Violence intrafamiliale (VIF)

		2000	2015	2016	2017	2018	2019	2020	2021	2022	2023	2024	2025
VIF: économique, envers des descendants	Trim 1							1					
	Trim 2				1							1	
	Trim 3				1								
	Trim 4			1		1				1			
	<b>Total</b>				<b>1</b>	<b>2</b>	<b>1</b>		<b>1</b>		<b>1</b>		<b>1</b>
VIF: économique, envers d'autres membres	Trim 1	5		2		1	1			4		1	1
	Trim 2	9	3	1	1	2		3					3
	Trim 3	4		2	1		1	2	1	1	2	1	
	Trim 4	2	2	1	1	2	2		1			3	
	<b>Total</b>	<b>20</b>	<b>5</b>	<b>6</b>	<b>3</b>	<b>5</b>	<b>4</b>	<b>5</b>	<b>2</b>	<b>5</b>	<b>2</b>	<b>5</b>	<b>4</b>



PH Hormones et dopage

		2000	2015	2016	2017	2018	2019	2020	2021	2022	2023	2024	2025
Dopage humain	Trim 1				1								
	Trim 2		1										
	Trim 3								1				
	<b>Total</b>		<b>1</b>		<b>1</b>				<b>1</b>				
Engraissement illégal	Trim 4	1											
	<b>Total</b>	<b>1</b>											



PH Drogues

		2000	2015	2016	2017	2018	2019	2020	2021	2022	2023	2024	2025
Vente de cocaïne	Trim 1			1	1				3	3		3	
	Trim 2			2		1		1		2	3		1
	Trim 3			1				1	1	1	3		
	Trim 4		1	1	2						3		
<b>Total</b>			<b>1</b>	<b>5</b>	<b>3</b>	<b>1</b>		<b>2</b>	<b>4</b>	<b>6</b>	<b>9</b>	<b>3</b>	<b>1</b>
Import-export de drogues synthétiques	Trim 1						2						
	Trim 2												1
	Trim 3									1			
<b>Total</b>							<b>2</b>			<b>1</b>			<b>1</b>
Vente de drogues synthétiques	Trim 1			1				1					
	Trim 2				2								
	Trim 3			1			1	1					
	Trim 4		1		1								
<b>Total</b>			<b>1</b>	<b>2</b>	<b>3</b>		<b>1</b>	<b>2</b>					
Production de cannabis (culture)	Trim 1			1	1		1			1		1	
	Trim 2								1				
	Trim 3					1		1		1	1		
	Trim 4		1		1		3						
<b>Total</b>			<b>1</b>	<b>1</b>	<b>2</b>	<b>1</b>	<b>4</b>	<b>1</b>	<b>1</b>	<b>2</b>	<b>1</b>	<b>1</b>	
Vente de cannabis en grande quantité	Trim 4								1		1		
<b>Total</b>									<b>1</b>		<b>1</b>		
Vente-traffic d'héroïne	Trim 1				1								
	Trim 2		1	1	1						1		
<b>Total</b>			<b>1</b>	<b>1</b>	<b>2</b>						<b>1</b>		



PH Trafic d'armes

		2000	2015	2016	2017	2018	2019	2020	2021	2022	2023	2024	2025
Commerce et production d'arme à feu et mun.	Trim 1										1		1
	Trim 2				1								
	Trim 3			1									
	Trim 4							1					
Total				1	1			1		1	1		1
Commerce et production d'arme non à feu	Trim 2			2									
Total				2									



PH Traite des êtres humains

		2000	2015	2016	2017	2018	2019	2020	2021	2022	2023	2024	2025
TEH - exploitation économique	Trim 1			1	1								
	Trim 2		1										
	Trim 3			1		2							
	<b>Total</b>		<b>1</b>	<b>2</b>	<b>1</b>	<b>2</b>							
TEH - exploitation sexuelle	Trim 1	1	1										
	Trim 2									1			
	Trim 3				1	1		1					
	Trim 4			1									
	<b>Total</b>	<b>1</b>	<b>1</b>	<b>1</b>	<b>1</b>	<b>1</b>		<b>1</b>		<b>1</b>			



PH Violence dans l'espace public

		2000	2015	2016	2017	2018	2019	2020	2021	2022	2023	2024	2025
Violence physique (transport public)	Trim 1				2	2	1				1		
	Trim 2		1	1		2	1						1
	Trim 3									2			
	Trim 4	1		1	3		3				1	1	
	<b>Total</b>	<b>1</b>	<b>1</b>	<b>2</b>	<b>5</b>	<b>4</b>	<b>5</b>			<b>2</b>	<b>2</b>	<b>1</b>	<b>1</b>
Violence physique (voie publique)	Trim 1	4	17	21	23	19	21	11	10	10	21	11	12
	Trim 2	9	15	20	15	19	19	8	16	9	19	19	21
	Trim 3	5	7	12	14	11	18	20	17	18	16	15	
	Trim 4	6	7	11	19	17	16	5	5	19	8	12	
	<b>Total</b>	<b>24</b>	<b>46</b>	<b>64</b>	<b>71</b>	<b>66</b>	<b>74</b>	<b>44</b>	<b>48</b>	<b>56</b>	<b>64</b>	<b>57</b>	<b>33</b>
Violence physique (autre endroit public)	Trim 1	3		1	2	1		1		1			
	Trim 2	1			3	2	3	1	1	2	1	2	3
	Trim 3	2	1		1	4	3				3	2	
	Trim 4				1					1	1	1	
	<b>Total</b>	<b>6</b>	<b>1</b>	<b>1</b>	<b>7</b>	<b>7</b>	<b>6</b>	<b>2</b>	<b>1</b>	<b>4</b>	<b>5</b>	<b>5</b>	<b>3</b>
Violence physique (endroit accessible au public)	Trim 1	11	13	13	15	13	12	4	2	6	9	6	3
	Trim 2	11	2	4	9	13	16	3	2	7	5	6	9
	Trim 3	18	16	8	10	11	12	5	11	9	17	7	
	Trim 4	10	6	9	13	11	12	4	6	6	4	5	
	<b>Total</b>	<b>50</b>	<b>37</b>	<b>34</b>	<b>47</b>	<b>48</b>	<b>52</b>	<b>16</b>	<b>21</b>	<b>28</b>	<b>35</b>	<b>24</b>	<b>12</b>
Violence sexuelle (transport public)	Trim 2			1					1			1	
<b>Total</b>			<b>1</b>					<b>1</b>			<b>1</b>		



PH Violence dans l'espace public

		2000	2015	2016	2017	2018	2019	2020	2021	2022	2023	2024	2025
Violence sexuelle (voie publique)	Trim 1	2	2	2	1			1	1		2	1	
	Trim 2	2	1		2	1		1			1	7	3
	Trim 3	3		1	3	2		1	1	2			
	Trim 4					1	1					1	
<b>Total</b>		<b>7</b>	<b>3</b>	<b>3</b>	<b>6</b>	<b>4</b>	<b>1</b>	<b>3</b>	<b>2</b>	<b>2</b>	<b>3</b>	<b>9</b>	<b>3</b>
Violence sexuelle (autre endroit public)	Trim 1								1	1			1
	Trim 2				2					1			
	Trim 3	1										1	
	Trim 4					1	1						
<b>Total</b>		<b>1</b>			<b>2</b>	<b>1</b>	<b>1</b>		<b>1</b>	<b>2</b>		<b>1</b>	<b>1</b>
Violence sexuelle (endroit accessible au public)	Trim 1			1		2	1	3		1	2		3
	Trim 2	2	1	1	1	4	1			1	1	3	1
	Trim 3	1	2	2	3	2	2	5	1	2	3	2	
	Trim 4		2	1	2	1	1					1	
<b>Total</b>		<b>3</b>	<b>5</b>	<b>5</b>	<b>6</b>	<b>9</b>	<b>5</b>	<b>8</b>	<b>1</b>	<b>4</b>	<b>6</b>	<b>6</b>	<b>4</b>
Violence psychique (transport public)	Trim 1				1		1				1		
	Trim 2			1			1					2	
	Trim 3									1			
	Trim 4			1			1				1		
<b>Total</b>			<b>2</b>	<b>1</b>	<b>1</b>		<b>3</b>			<b>1</b>	<b>2</b>	<b>2</b>	
Violence psychique (voie publique)	Trim 1	3	6	18	23	12	20	19	15	4	14	14	16
	Trim 2	4	16	11	16	22	20	11	10	20	15	20	17
	Trim 3	8	17	20	21	12	15	10	19	17	19	18	
	Trim 4	7	10	13	20	20	11	15	10	21	20	19	
<b>Total</b>		<b>22</b>	<b>49</b>	<b>62</b>	<b>80</b>	<b>66</b>	<b>66</b>	<b>55</b>	<b>54</b>	<b>62</b>	<b>68</b>	<b>71</b>	<b>33</b>



PH Violence dans l'espace public

		2000	2015	2016	2017	2018	2019	2020	2021	2022	2023	2024	2025
Violence psychique (autre endroit public)	Trim 1		2	2	1	2		1	2	1	4	2	1
	Trim 2	5	3	3	3	1	2	1	4	3	5	2	1
	Trim 3			3	1	3	1			1		1	
	Trim 4		2	1	5	3		1	2	3	1	2	
	<b>Total</b>	<b>5</b>	<b>7</b>	<b>9</b>	<b>10</b>	<b>9</b>	<b>3</b>	<b>3</b>	<b>8</b>	<b>8</b>	<b>10</b>	<b>7</b>	<b>2</b>
Violence psychique (endroit accessible au public)	Trim 1	11	6	13	9	5	5	11	6	4	2	10	6
	Trim 2	12	3	6	7	11	8	3	2	4	5	7	3
	Trim 3	7	14	5	5	8	9	6	6	6	6	9	
	Trim 4	6	5	5	3	8	4	6	5	3	10	4	
	<b>Total</b>	<b>36</b>	<b>28</b>	<b>29</b>	<b>24</b>	<b>32</b>	<b>26</b>	<b>26</b>	<b>19</b>	<b>17</b>	<b>23</b>	<b>30</b>	<b>9</b>
Vol à main armée (voie publique)	Trim 1	2	1			1							
	Trim 2		1									2	
	<b>Total</b>	<b>2</b>	<b>2</b>			<b>1</b>						<b>2</b>	
Vol à main armée (endroit accessible au public)	Trim 2	1			1		1				1		
	Trim 3	1	1										
	Trim 4	2			1								
	<b>Total</b>	<b>4</b>	<b>1</b>		<b>2</b>		<b>1</b>				<b>1</b>		
Vol avec violence sans arme (transport public)	Trim 4		1		1								
<b>Total</b>		<b>1</b>		<b>1</b>									
Vol avec violence sans arme (voie publique)	Trim 1	2	1		2			1		2	1	2	1
	Trim 2	2	1			3	2	1	2	1		2	
	Trim 3	6		1	2	1		1	2	2		1	
	Trim 4	1				2				1	1	2	
	<b>Total</b>	<b>11</b>	<b>2</b>	<b>1</b>	<b>4</b>	<b>6</b>	<b>2</b>	<b>3</b>	<b>4</b>	<b>6</b>	<b>2</b>	<b>7</b>	<b>1</b>



PH Violence dans l'espace public

		2000	2015	2016	2017	2018	2019	2020	2021	2022	2023	2024	2025
Vol avec violence sans arme (autre endroit public)	Trim 1			1				1					
	Trim 2	1			1								1
	Trim 4		1									1	
	<b>Total</b>	<b>1</b>	<b>1</b>	<b>1</b>	<b>1</b>			<b>1</b>				<b>1</b>	<b>1</b>
Vol avec violence sans arme (endr. acces. au pub.)	Trim 1		1	1	1		2	1		2	1	1	
	Trim 2	1	1						1	1		2	1
	Trim 3	1	1				1				1		
	Trim 4			3	1			2		1			
	<b>Total</b>	<b>2</b>	<b>3</b>	<b>4</b>	<b>2</b>		<b>3</b>	<b>3</b>	<b>1</b>	<b>4</b>	<b>2</b>	<b>3</b>	<b>1</b>



PH Autre

		2000	2015	2016	2017	2018	2019	2020	2021	2022	2023	2024	2025
Faux policiers	Trim 2												1
	Total												1
Terrorisme, extrémisme et radicalisme	Trim 1			1									
	Trim 2				2	1				1	1		2
	Trim 4								1				
	Total			1	2	1			1	1	1		2
Cyberharcèlement	Trim 1		2		1	1		4	2	1	6	4	4
	Trim 2				4	1	1	3		4	4	2	4
	Trim 3		2	1	1	1	1	2	2	4	4	4	
	Trim 4			1	3	2	1	2		2	3	1	
	Total		4	2	9	5	3	11	4	11	17	11	8
Fraude à l'identité	Trim 1	9	3	5	4	5	3	5	8	6	4	4	5
	Trim 2	1	5	2	4	2	5	2		5	6	3	5
	Trim 3	2	1	3	4	4	3	2	2	9	3	9	
	Trim 4	1	5	3		5	4	1	7	11	12	4	
	Total	13	14	13	12	16	15	10	17	31	25	20	10



**ZONE STAVELOT-MALMEDY**

**2024**

**FC Vol moyen de transport**

	Fév	Mar	Avr	Mai	Juin	Août	Sep	Oct	Nov	Total
Vol de voiture	1	1	1	2			1	1	1	8
Vol de moto	1			1		3	1			6
Carjacking		1								1
Vol dans les garages	1									1
Vol de vélomoteur									1	1
Vol de vélo	1	1			2	3		1	1	9

**FC Cambriolage**

	Jan	Fév	Mar	Avr	Mai	Juin	Juil	Août	Sep	Oct	Nov	Déc	Total
Cambriolage dans habitation	8	9	3	7	1	5	8	11	7	13	34	24	130
Cambriolage ds entreprise ou commerce		1	3	1	1		1		1		1	1	10
Cambriolage ds service public ou bâtiment administ				2				3					5
Cambriolage dans bâtiment (total)	8	10	6	10	2	5	9	14	8	13	35	25	145



**FC Vol autre**

	Jan	Fév	Mar	Avr	Mai	Juin	Juil	Août	Sep	Oct	Nov	Déc	Total
Vol à main armée				1		1				1		1	4
Vol avec violence sans arme	2		2		2	4	1		1	3	2	1	18
Vol dans ou sur un véhicule	2	4	5		3	4	2	1	2	4	1	4	32
Vol d'armes et explosifs										2	1	1	4
Vol à l'arraché						1							1
Vol à la tire	1				1	2	1	2		2		1	10
Vol à l'étalage	1	5	2	4	3		3	4	2	2	5	4	35
Vol par ruse	2				1	3					1		7
Vol de métaux			1					3	3		1		8
Vol sur les chantiers											2		2
Vol d'animaux				1									1
Vol de cargaison					1				1	1	1		4

**Criminalité ICT**

	Fév	Mar	Avr	Mai	Juin	Juil	Août	Sep	Oct	Nov	Déc	Total
Fraude de cartes de paiements				3	2	2	1	2	2	2	2	16
Phishing	1	1	2	5	2				4	5		20
Shouldersurfing				1								1

**FC Autre**

	Jan	Fév	Mar	Avr	Mai	Juin	Juil	Août	Sep	Oct	Nov	Déc	Total
Violence contre les métiers d'intérêt général				1				1				1	3
Graffiti		1				1	1		2				5
Dégradation de voiture	9	6	5	3	7	6	12	7	5	7	7	4	78
Rixe au couteau				1									1



## PH Violence intrafamiliale (VIF)

	Jan	Fév	Mar	Avr	Mai	Juin	Juil	Août	Sep	Oct	Nov	Déc	Total
VIF: physique, dans le couple	7	5	8	5	4	5	8	6	10	9	2	2	71
VIF: physique, envers des descendants	2	3		4	1	3		1	1			2	17
VIF: physique, envers d'autres membres		1	1	2		2		1			1	1	9
VIF: sexuelle, dans le couple					1		1					1	3
VIF: sexuelle, envers d'autres membres							1						1
VIF: psychique, dans le couple	5	4	8	7	5	3	4	6	3	11	5	4	65
VIF: psychique, envers des descendants	1									1	1		3
VIF: psychique, envers d'autres membres	2				2				1			1	6
VIF: économique, dans le couple	1				1			2		1	1		6
VIF: économique, envers des descendants						1							1
VIF: économique, envers d'autres membres	1						1				2	1	5

## PH Drogues

	Jan	Fév	Mar	Total
Vente de cocaïne	1	1	1	3
Production de cannabis (culture)		1		1



**PH Violence dans l'espace public**

	Jan	Fév	Mar	Avr	Mai	Juin	Juil	Août	Sep	Oct	Nov	Déc	Total
Violence physique (transport public)											1		1
Violence physique (voie publique)	3	6	2	5	4	10	8	7		4	2	6	57
Violence physique (autre endroit public)						2	1	1			1		5
Violence physique (endroit accessible au public)	1	3	2	1	2	3	2	4	1		2	3	24
Violence sexuelle (transport public)				1									1
Violence sexuelle (voie publique)			1	1		6					1		9
Violence sexuelle (autre endroit public)								1					1
Violence sexuelle (endroit accessible au public)				1	1	1	1	1			1		6
Violence psychique (transport public)				2									2
Violence psychique (voie publique)	3	6	5	6	6	8	6	8	4	4	3	12	71
Violence psychique (autre endroit public)	1	1			1	1		1		2			7
Violence psychique (endroit accessible au public)	4	4	2	2	2	3	4	5		1	2	1	30
Vol à main armée (voie publique)				1		1							2
Vol avec violence sans arme (voie publique)	1		1			2			1	2			7
Vol avec violence sans arme (autre endroit public)										1			1
Vol avec violence sans arme (endr. acces. au pub.)			1		1	1							3

**PH Autre**

	Jan	Fév	Mar	Juin	Juil	Août	Sep	Oct	Nov	Déc	Total
Cyberharcèlement	1	1	2	2	1	2	1	1			11
Fraude à l'identité	1	2	1	3	2	3	4	1	2	1	20



2025

**FC Vol moyen de transport**

	Jan	Fév	Avr	Mai	Juin	Total
Vol de voiture		1		1	1	3
Vol de moto			1	3	1	5
Homejacking		1				1
Vol de vélo	1		1	1		3

**FC Cambriolage**

	Jan	Fév	Mar	Avr	Mai	Juin	Total
Cambriolage dans habitation	15	17	16	10	4	3	65
Cambriolage ds entreprise ou commerce				1	1	2	4
Cambriolage ds service public ou bâtiment administ			1	1			2
Cambriolage dans bâtiment (total)	15	17	17	12	5	5	71

**FC Vol autre**

	Jan	Fév	Mar	Avr	Mai	Juin	Total
Vol à main armée		1					1
Vol avec violence sans arme		2	2	1	1	1	7
Vol dans ou sur un véhicule	3	2	1		4	2	12
Vol à la tire			1				1
Vol à l'étalage	2	1		2		4	9
Vol par ruse					2		2
Vol de métaux			1				1
Vol d'animaux					1		1



### Criminalité ICT

	Fév	Mar	Avr	Juin	Total
Fraude de cartes de paiements	3	1	2	1	7
Phishing	1	2	2		5
Shouldersurfing			1		1

### FC Autre

	Jan	Fév	Mar	Avr	Mai	Juin	Total
Violence contre les métiers d'intérêt général		1	1	3	1		6
Graffiti		2				2	4
Dégradation de voiture	5	3	7	5	9	4	33

### PH Violence intrafamiliale (VIF)

	Jan	Fév	Mar	Avr	Mai	Juin	Total
VIF: physique, dans le couple	3	8	6	5	5	5	32
VIF: physique, envers des descendants		1	2		2	2	7
VIF: physique, envers d'autres membres		1		2	1	3	7
VIF: sexuelle, dans le couple					1		1
VIF: psychique, dans le couple	11	9	10	2	6	1	39
VIF: psychique, envers des descendants	1						1
VIF: psychique, envers d'autres membres						1	1
VIF: économique, dans le couple	1		1				2
VIF: économique, envers d'autres membres		1		2	1		4

### PH Drogues

	Mai	Juin	Total
Vente de cocaïne	1		1
Import-export de drogues synthétiques		1	1



**PH Trafic d'armes**

	Fév	Total
Commerce et production d'arme à feu et mun.	1	1

**PH Violence dans l'espace public**

	Jan	Fév	Mar	Avr	Mai	Juin	Total
Violence physique (transport public)				1			1
Violence physique (voie publique)		3	9	8	5	8	33
Violence physique (autre endroit public)				2	1		3
Violence physique (endroit accessible au public)	1	1	1	2	3	4	12
Violence sexuelle (voie publique)					2	1	3
Violence sexuelle (autre endroit public)			1				1
Violence sexuelle (endroit accessible au public)			3	1			4
Violence psychique (voie publique)	2	4	10	5	7	5	33
Violence psychique (autre endroit public)			1		1		2
Violence psychique (endroit accessible au public)	1	1	4	1	2		9
Vol avec violence sans arme (voie publique)		1					1
Vol avec violence sans arme (autre endroit public)					1		1
Vol avec violence sans arme (endr. acces. au pub.)						1	1

**PH Autre**

	Jan	Fév	Mar	Avr	Mai	Juin	Total
Faux policiers					1		1
Terrorisme, extrémisme et radicalisme						2	2
Cyberharcèlement	3	1		2	1	1	8
Fraude à l'identité	1	1	3	1	3	1	10

# ***STATISTIQUES POLICIERES DE CRIMINALITE***

---

***LIEU DE PERPETRATION: ZONE DE POLICE***

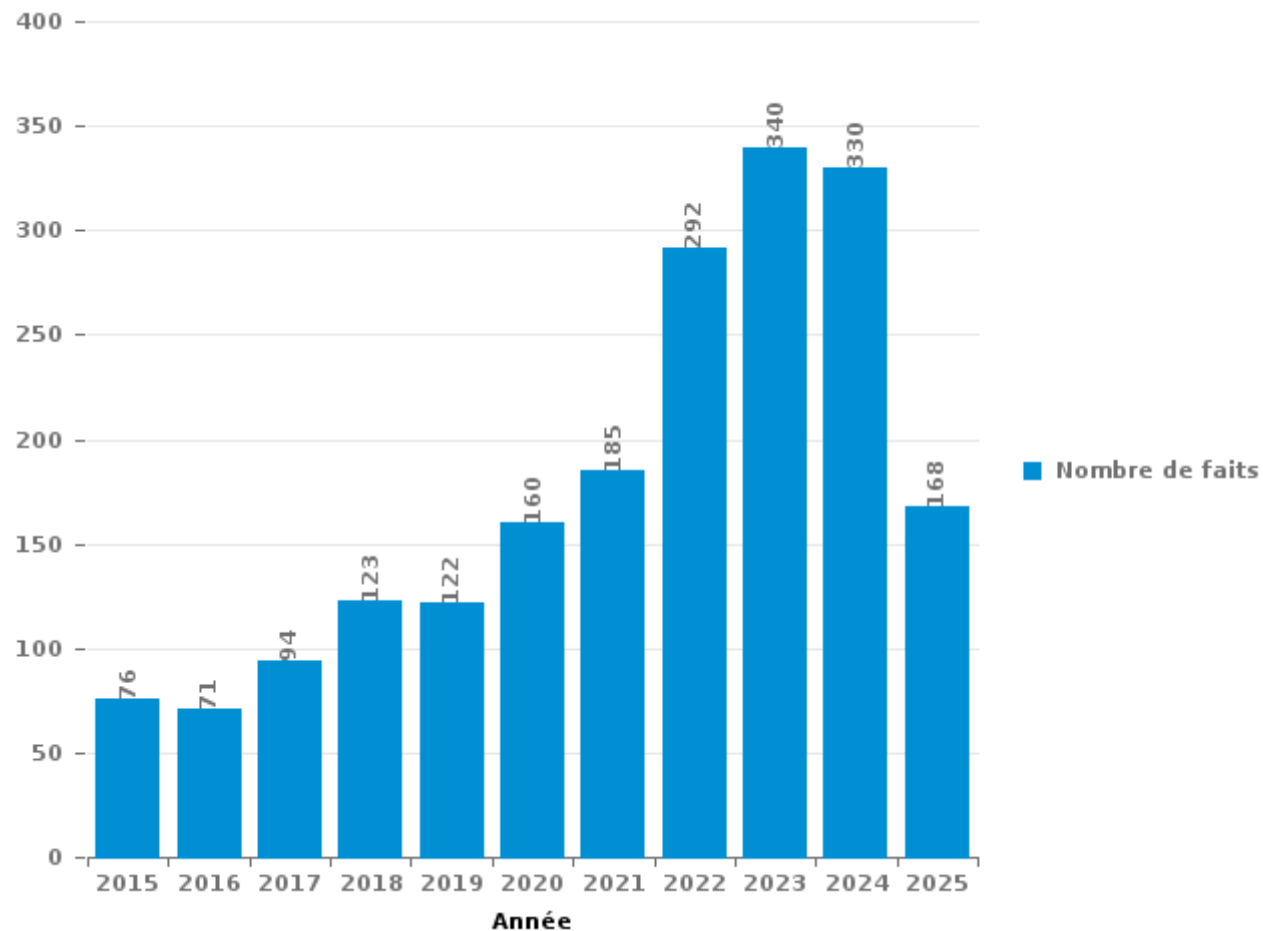
**ZONE STAVELOT-MALMEDY**

***PARTIE III : ICT***



**ZONE STAVELOT-MALMEDY**

Nombre total de délits avec un élément ICT/online, depuis 2015





Criminalité ICT/online au sens strict

Infractions (exhaustif)

	2015	2016	2017	2018	2019	2020	2021	2022	2023	2024	2025
Code pénal social: Infr. contre foi publique en droit pénal social: Faux en informatique	1							2	1		
Criminalité informatique: Faux en informatique:	2	1	5	1	1	4	6	27	18	15	10
Criminalité informatique: Fraude informatique:	21	18	25	42	36	53	73	145	169	164	74
Criminalité informatique: Hacking:	2	4	7	10	10	5	8	15	28	22	9
Criminalité informatique: Sabotage:		4	3		1				2	4	
<b>Total:</b>	<b>26</b>	<b>27</b>	<b>40</b>	<b>53</b>	<b>48</b>	<b>62</b>	<b>87</b>	<b>189</b>	<b>218</b>	<b>205</b>	<b>93</b>

Figures criminelles (à considérer spécifiquement – ne pas additionner avec d'autres éléments – risque de double comptage!)

	2015	2016	2017	2018	2019	2020	2021	2022	2023	2024	2025
Fraude de cartes de paiements	5	3	4	10	6	4	6	30	48	16	7
Phishing				1		1	5	43	27	20	5
Ransomware			1								
Shouldersurfing					1		1	1	5	1	1



## Criminalité ICT/online au sens large

Infractions (uniquement si code-fait existe)

	2015	2016	2017	2018	2019	2020	2021	2022	2023	2024	2025
Fraude: Escroquerie: Fraude par internet	43	38	43	65	70	79	99	148	182	149	83
Infr. contre autres valeurs morales et sentiments: Cyberlokkig (leurre de mineur par ICT):								1			
Infr. contre les moeurs: Pornographie infantine: Accès pornographie infantine via technologie			2		1	1					
Infr. contre les moeurs: Voyeurisme: Diffusion enregistrement nudité ou intimité		2		1	4	9	6	13			
<b>Total:</b>	<b>43</b>	<b>40</b>	<b>45</b>	<b>66</b>	<b>75</b>	<b>89</b>	<b>105</b>	<b>162</b>	<b>182</b>	<b>149</b>	<b>83</b>

Figures criminelles (à considérer spécifiquement – ne pas additionner avec d'autres éléments – risque de double comptage!)

	2015	2016	2017	2018	2019	2020	2021	2022	2023	2024	2025
Cyberharcèlement	4	2	9	5	3	11	4	11	17	11	8

# ***STATISTIQUES POLICIERES DE CRIMINALITE***

---

***LIEU DE PERPETRATION: ZONE DE POLICE***

**ZONE STAVELOT-MALMEDY**

***PARTIE IV : DESTINATION LIEU***



**ZONE STAVELOT-MALMEDY**

**Vol et extorsion**

	2000	2015	2016	2017	2018	2019	2020	2021	2022	2023	2024	2025
Habitation: maison	128	152	149	122	163	112	99	71	108	97	147	71
Voie publique	126	121	76	85	89	70	46	40	58	56	72	16
Magasin	86	89	87	124	92	68	48	53	45	51	48	16
Parking	29	46	33	34	32	48	23	19	30	23	26	13
Culture et loisirs	85	33	22	17	20	17	8	3	14	21	12	1
Horeca	61	31	26	22	21	15	17	14	15	21	9	
Infrastructure sportive	71	26	22	24	19	21	1	7	13	14	10	7
Habitation: appartement	16	25	18	30	20	14	7	12	17	23	22	8
Habitation: non précisée	6	15	30	22	31	33	14	14	15	17	10	5
Inconnue	45	17	26	18	21	19	5	24	14	7	5	2
Terrain	19	25	24	17	19	18	22	10	10	16	9	4
Habitation: dépendances	19	21	20	23	23	28	12	11	8	8	9	6
Habitation: allée	32	31	27	14	13	20	10	10	12	10	5	3
Entreprise	55	20	11	14	16	13	18	10	5	14	9	1
Habitation: autre	65	15	11	7	11	7	11	10	6	4	3	6
Hôpital	27	15	13	10	10	17	6	6	2	2	3	2
Institution d'enseignement	24	10	8	12	7	2	2	2	4	1	10	1
Autre	6	13	6	5	14	7	5	4	5	8	4	3
Habitation: garage	6	8	7	10	7	7	3	6	3	6	1	2
Chantier	7	3	3	4	8	3	4	4	6	3	2	
Service public	6	4	8	10	3	2	1	3	2	1	1	
Moyen de transport: voiture	2	1	3	5	8	6	1	4	2	2		
Banque / institution financière	2	2	2	6	6	4	3	1		2	3	1
Edifice religieux / lieu du culte	10	1			5	2	3	1	2	1	2	
Maison de repos	2	3	1	3	3	3	1	4		2	4	1
Service	5	5	2	2	3	3	1	4	1			
Station essence	2		5		1	2			2	4	4	4
Médecin / dentiste / pharmacien	1	6	1	5	2	1	1	1		3		1
Moyen de transport: autre	3	3	3	1	3		2	2	1	1	2	
Stade	5	4		2	2	5	1	1				
Bâtiment administratif	3	1	2	3	1	2			2	3	1	1
Cimetière	3		1				1	1	2		9	
Moyen de transport: camion				2	3				1	1	1	1
Station de bus / métro et gare de chemin de fer	3					2		1	1	1	1	
Moyen de transport: autobus / autocar			1	1	1	1					3	
Eaux intérieures et maritimes	4						1				1	
Moyen de transport: train / tram / métro			1						2	1	1	1
Arrêt de bus / tram				1						1		
Aéroport		1										
Guichet automatique	1											
<b>Total</b>	<b>965</b>	<b>747</b>	<b>649</b>	<b>655</b>	<b>677</b>	<b>572</b>	<b>377</b>	<b>353</b>	<b>408</b>	<b>425</b>	<b>449</b>	<b>177</b>

FPF/DGR/DR/BIPOL - Statistiques policières de criminalité (date de clôture: 31/10/2025)

Les données pour les années 2001 jusqu'à 2014 ne sont plus publiées mais restent disponibles sur demande auprès du service BIPOL.

Les données pour 2025 ne concernent que le 1er semestre.



**ZONE STAVELOT-MALMEDY**

**Dégradation de la propriété**

	2000	2015	2016	2017	2018	2019	2020	2021	2022	2023	2024	2025
Voie publique	56	77	77	90	65	62	54	54	50	78	60	26
Habitation: résidence principale	36	42	45	58	44	39	43	27	30	42	51	14
Parking	8	20	17	25	25	20	18	16	17	26	26	8
Terrain	11	12	8	19	11	18	23	22	14	16	8	5
Habitation: allée	9	17	12	13	8	10	6	6	4	5	9	5
Habitation: non précisée		7	11	9	14	9	3	10	11	8	9	2
Culture et loisirs	20	10	7	6	6	2	1	5	4	4	7	
Habitation: résidence secondaire	10	7	6	7	5	3	11	2	4	5	3	2
Habitation: jardin	2	7	10	2	2	4	5	6	6	3	3	2
Institution d'enseignement	10		3	6	7	5	1	2	2	8	1	1
Horeca	11	3	5	2	5	3	3	5	1	3		
Entreprise	12	4	4	1	1	4	5	3	2	2	2	
Magasin	5	5	9	5	3	2	3	1		1	2	
Habitation: garage	2	2	5	3		7	2	3	2	6	2	1
Habitation: dépendances	4	3	3	2	3	4	3	3	2	1	4	1
Infrastructure sportive	7	2	2		2	7	1	1	4	1	2	3
Service public	5	3	7	2	2	4	2	1		5		
Inconnue	7	1	1	3	2	1		7	2	4	1	1
Autre	2	2	2	4	3	1		1	1		3	1
Bureau de police	1	1		4	2	1		1	4	2	2	1
Cimetière		1	5	2			2	2	2		1	1
Bâtiment administratif	3	1	4	1	2		1				1	
Hôpital	1	2	2		1	1	1	2		1	2	
Moyen de transport: voiture	1	1		3	2	1	1	2			2	
Chantier	1			2	1		1		1			2
Edifice religieux / lieu du culte	2	3						1	1			
Moyen de transport: autre				1	1	1	2			1		
Service				2				1			2	1
Stade		2	1		1			1			1	
Banque / institution financière	1					2				1		1
Maison de repos		1	1							2		
Médecin / dentiste / pharmacien				1	1							1
Station de bus / métro et gare de chemin de fer					1		1				1	
Eaux intérieures et maritimes							2					
Station essence	1							1				
Arrêt de bus / tram										1		
<b>Total</b>	<b>228</b>	<b>236</b>	<b>247</b>	<b>273</b>	<b>220</b>	<b>211</b>	<b>195</b>	<b>186</b>	<b>164</b>	<b>226</b>	<b>205</b>	<b>79</b>

FPF/DGR/DRI/BIPOL - Statistiques policières de criminalité (date de clôture: 31/10/2025)

Les données pour les années 2001 jusqu'à 2014 ne sont plus publiées mais restent disponibles sur demande auprès du service BIPOL.

Les données pour 2025 ne concernent que le 1er semestre.



**ZONE STAVELOT-MALMEDY**

**Infractions contre l'intégrité physique**

	2000	2015	2016	2017	2018	2019	2020	2021	2022	2023	2024	2025
Habitation	53	91	97	84	102	123	114	102	98	122	103	57
Voie publique	33	61	81	76	85	79	43	60	64	79	69	38
Culture et loisirs	18	14	13	8	14	16	7	2	13	10	6	1
Horeca	12	14	9	20	11	15	3	11	8	7	7	1
Habitation: allée	6	11	4	4	4	12	3	5	5	6	5	4
Inconnue	7	3	2	7	4	7	5	12	3	5	5	2
Parking	3	6	4	5	6	8	4	1	3	9	3	4
Institution d'enseignement	1	7	5	2	3	8	1	4	4	6	7	5
Infrastructure sportive	5	1	5	7	4	8		2	7	8	2	1
Terrain	6	4	1	4	2	5	6	1	8	3	3	2
Hôpital	8	1	2	3	7	3	1	3	2	4	1	2
Habitation: jardin	2	2	3	4	2	2	2	2	2		2	
Magasin	1	1	1	4		1	1		2		4	1
Entreprise		1	1	3	2		1	1		2		1
Service public		2	1	3	2					1	1	
Arrêt de bus / tram			1	2	2	2				1		
Autre		1		1	1	1	1	1	1			1
Moyen de transport: autobus / autocar		1	1	1	1	2				1	1	
Moyen de transport: autre	1			2			1	1	1			
Maison de repos	1				1		3					
Stade				3	2							
Banque / institution financière		1	1		1			1				
Bâtiment administratif	1		1	1		1						
Médecin / dentiste / pharmacien			1					1				1
Moyen de transport: train / tram / métro						1			1			1
Service						1					2	
Station de bus / métro et gare de chemin de fer				1					2			
Station essence	2		1									
Bureau de police							1					
Eaux intérieures et maritimes	1											
Edifice religieux / lieu du culte				1								
<b>Total</b>	<b>161</b>	<b>222</b>	<b>235</b>	<b>246</b>	<b>256</b>	<b>295</b>	<b>197</b>	<b>210</b>	<b>224</b>	<b>264</b>	<b>221</b>	<b>122</b>

# ***STATISTIQUES POLICIERES DE CRIMINALITE***

---

***LIEU DE PERPETRATION: ZONE DE POLICE***

**ZONE STAVELOT-MALMEDY**

***PARTIE V : ZONE DE POLICE vs. TYPOLOGIE***



### Typologie de la zone: Catégorie 5

Zone de police
ARDENNES BRABANCONNES
BELOEIL / LEUZE -HT
BOTTE DU HAINAUT
FLOWAL
GERMINALT
GRENS
KASTZE
KEMPENLAND
ORNE - THYLE
PAJOTTENLAND
PAYS DE HERVE
POLICE ENTRE SAMBRE ET MEUSE
POLICE FAMENNE-ARDENNE
POLICE HOUILLE-SEMOIS
POLICE JEMEPPE S/SAMBRE
POLICE SEMOIS ET LESSE
POLITIE ZARA
POLITIEZONE HET HOUTSCHE
POLITIEZONE KEMPEN N-O
POLITIEZONE KOUTER



## CRIMINALITE ENREGISTREE : ZONE DE POLICE vs TYPOLOGIE

POLITIEZONE MIDDELKERKE
PZ AALTER/MALDEGEM
PZ ASSENEDE/EVERGEM
PZ BIERBEEK/BOUSERSEM/HOLSBEEK/LUBBEEK
PZ VOEREN
REGIO PUYENBROECK
REGIO TIELT
SECOVA
WESTKUST
ZONE DE POLICE DE GAUME
ZONE DE POLICE EIFEL
ZONE DES COLLINES
ZONE DE SYLLE ET DENDRE
ZONE DU VAL DE L'ESCAUT
ZONE HAGELAND
ZONE MEUSE-HESBAYE
ZONE STAVELOT-MALMEDY
ZP BRABANT WALLON EST
ZP COMINES-WARNETON
ZP DU CONDROZ
ZP FLEURUS/LES BONS VILLERS/PONT-A-CELLES
ZP LESSE ET LHOMME
ZP SUD-LUXEMBOURG
ZUIDERKEMPEN

## CRIMINALITE ENREGISTREE : ZONE DE POLICE vs TYPOLOGIE





## CRIMINALITE ENREGISTREE : ZONE DE POLICE vs TYPOLOGIE

### Typologie de la zone: Catégorie 5

Figure criminelle/phénomène	Niveau	% 2021 - 2022	% 2022 - 2023	% 2023 - 2024
Vol de voiture	ZONE DE POLICE	-11,1%	-12,5%	14,3%
	TYPLOGIE	8,4%	10,3%	-1,9%
Vol de moto	ZONE DE POLICE	-16,7%	40,0%	-14,3%
	TYPLOGIE	34,6%	-33,0%	15,1%
Carjacking	ZONE DE POLICE	/	/	/
	TYPLOGIE	75,0%	-37,1%	-50,0%
Homejacking	ZONE DE POLICE	/	/	/
	TYPLOGIE	12,5%	11,1%	30,0%
Vol dans les garages	ZONE DE POLICE	/	/	-50,0%
	TYPLOGIE	100,0%	-28,8%	2,1%
Vol de vélomoteur	ZONE DE POLICE	50,0%	66,7%	-80,0%
	TYPLOGIE	44,0%	-13,0%	-9,5%
Vol de vélo	ZONE DE POLICE	-57,1%	116,7%	-30,8%
	TYPLOGIE	8,7%	-1,2%	-3,9%
Cambriolage dans habitation	ZONE DE POLICE	47,8%	-10,8%	42,9%
	TYPLOGIE	25,7%	-9,1%	11,4%
Cambriolage ds entreprise ou commerce	ZONE DE POLICE	-35,0%	23,1%	-37,5%
	TYPLOGIE	28,2%	-1,4%	-17,1%
Cambriolage ds service public ou bâtiment administ	ZONE DE POLICE	66,7%	40,0%	-28,6%
	TYPLOGIE	10,1%	5,6%	-17,1%
Vol au bélier	ZONE DE POLICE	/	/	/
	TYPLOGIE	200,0%	-11,1%	-12,5%



## CRIMINALITE ENREGISTREE : ZONE DE POLICE vs TYPOLOGIE

Figure criminelle/phénomène	Niveau	% 2021 - 2022	% 2022 - 2023	% 2023 - 2024
Cambriolage dans bâtiment (total)	ZONE DE POLICE	29,3%	-4,2%	27,2%
	TYPOLOGIE	25,0%	-7,4%	6,1%
Vol à main armée	ZONE DE POLICE	/	0,0%	100,0%
	TYPOLOGIE	10,9%	-20,3%	-13,1%
Vol avec violence sans arme	ZONE DE POLICE	23,1%	0,0%	12,5%
	TYPOLOGIE	31,3%	-4,2%	-8,4%
Vol dans ou sur un véhicule	ZONE DE POLICE	69,6%	-25,6%	10,3%
	TYPOLOGIE	1,8%	7,7%	1,8%
Sacjacking dans une voiture	ZONE DE POLICE	/	/	/
	TYPOLOGIE	/	-100,0%	/
Vol d'armes et explosifs	ZONE DE POLICE	-71,4%	100,0%	0,0%
	TYPOLOGIE	27,6%	-15,1%	-3,2%
Steaming	ZONE DE POLICE	/	/	/
	TYPOLOGIE	100,0%	150,0%	-20,0%
Arrachage de sac à main	ZONE DE POLICE	-100,0%	/	/
	TYPOLOGIE	0,0%	71,4%	-66,7%
Vol à l'arraché	ZONE DE POLICE	150,0%	-100,0%	/
	TYPOLOGIE	15,1%	22,2%	-14,9%
Vol à la tire	ZONE DE POLICE	133,3%	92,9%	-63,0%
	TYPOLOGIE	33,6%	-6,4%	-5,1%
Vol à l'étalage	ZONE DE POLICE	-40,9%	61,5%	-16,7%
	TYPOLOGIE	10,5%	5,6%	-8,9%
Vol par ruse	ZONE DE POLICE	150,0%	-40,0%	133,3%
	TYPOLOGIE	34,0%	0,4%	-13,0%



## CRIMINALITE ENREGISTREE : ZONE DE POLICE vs TYPOLOGIE

Figure criminelle/phénomène	Niveau	% 2021 - 2022	% 2022 - 2023	% 2023 - 2024
Vol de métaux	ZONE DE POLICE	200,0%	133,3%	14,3%
	TYPOLOGIE	35,3%	-18,2%	-27,6%
Vol sur les chantiers	ZONE DE POLICE	50,0%	-50,0%	-33,3%
	TYPOLOGIE	28,6%	-13,7%	-18,9%
Home-invasion	ZONE DE POLICE	/	-100,0%	/
	TYPOLOGIE	500,0%	-38,9%	-40,9%
Vol d'animaux	ZONE DE POLICE	/	100,0%	-50,0%
	TYPOLOGIE	8,5%	-18,9%	-12,6%
Vol de cargaison	ZONE DE POLICE	/	-100,0%	/
	TYPOLOGIE	-29,1%	36,1%	59,3%
Fraude de cartes de paiements	ZONE DE POLICE	400,0%	60,0%	-66,7%
	TYPOLOGIE	33,1%	11,1%	-19,1%
Phishing	ZONE DE POLICE	760,0%	-37,2%	-25,9%
	TYPOLOGIE	12,9%	10,8%	13,5%
Ransomware	ZONE DE POLICE	/	/	/
	TYPOLOGIE	39,1%	-43,8%	33,3%
Shouldersurfing	ZONE DE POLICE	0,0%	400,0%	-80,0%
	TYPOLOGIE	52,9%	111,5%	-25,5%
Skimming	ZONE DE POLICE	/	/	/
	TYPOLOGIE	14,3%	75,0%	-7,1%
Violence contre les métiers d'intérêt général	ZONE DE POLICE	-100,0%	/	-40,0%
	TYPOLOGIE	21,4%	2,4%	-8,0%
Viol collectif	ZONE DE POLICE	/	/	-100,0%
	TYPOLOGIE	-43,5%	15,4%	-6,7%



## CRIMINALITE ENREGISTREE : ZONE DE POLICE vs TYPOLOGIE

Figure criminelle/phénomène	Niveau	% 2021 - 2022	% 2022 - 2023	% 2023 - 2024
Graffiti	ZONE DE POLICE	-100,0%	/	-50,0%
	TYPLOGIE	15,3%	-7,2%	0,8%
Dégradation de voiture	ZONE DE POLICE	1,5%	45,5%	-18,8%
	TYPLOGIE	-1,3%	-1,0%	-4,3%
Rixe au couteau	ZONE DE POLICE	/	100,0%	-50,0%
	TYPLOGIE	29,7%	-26,5%	-8,2%
VIF: physique, dans le couple	ZONE DE POLICE	-11,9%	28,8%	-6,6%
	TYPLOGIE	2,7%	4,3%	2,9%
VIF: physique, envers des descendants	ZONE DE POLICE	33,3%	-25,0%	41,7%
	TYPLOGIE	10,6%	1,3%	8,9%
VIF: physique, envers d'autres membres	ZONE DE POLICE	8,3%	0,0%	-30,8%
	TYPLOGIE	9,5%	9,4%	2,4%
VIF: sexuelle, dans le couple	ZONE DE POLICE	0,0%	0,0%	200,0%
	TYPLOGIE	-35,7%	48,1%	5,0%
VIF: sexuelle, envers des descendants	ZONE DE POLICE	-60,0%	-100,0%	/
	TYPLOGIE	-46,5%	-89,7%	0,0%
VIF: sexuelle, envers d'autres membres	ZONE DE POLICE	/	-100,0%	/
	TYPLOGIE	-60,0%	100,0%	-50,0%
VIF: psychique, dans le couple	ZONE DE POLICE	-2,2%	-30,7%	6,6%
	TYPLOGIE	-1,5%	1,8%	5,0%
VIF: psychique, envers des descendants	ZONE DE POLICE	100,0%	0,0%	50,0%
	TYPLOGIE	-1,8%	22,1%	-16,5%
VIF: psychique, envers d'autres membres	ZONE DE POLICE	200,0%	-16,7%	20,0%
	TYPLOGIE	-13,4%	26,0%	2,2%



## CRIMINALITE ENREGISTREE : ZONE DE POLICE vs TYPOLOGIE

Figure criminelle/phénomène	Niveau	% 2021 - 2022	% 2022 - 2023	% 2023 - 2024
VIF: économique, dans le couple	ZONE DE POLICE	-16,7%	40,0%	-14,3%
	TYPOLOGIE	-6,7%	4,7%	3,3%
VIF: économique, envers des descendants	ZONE DE POLICE	/	-100,0%	/
	TYPOLOGIE	26,9%	-42,4%	31,6%
VIF: économique, envers d'autres membres	ZONE DE POLICE	150,0%	-60,0%	150,0%
	TYPOLOGIE	-13,9%	12,6%	-6,5%
Dopage humain	ZONE DE POLICE	-100,0%	/	/
	TYPOLOGIE	-52,2%	4,5%	-13,0%
Engraissement illégal	ZONE DE POLICE	/	/	/
	TYPOLOGIE	-33,3%	-62,5%	133,3%
Vente de cocaïne	ZONE DE POLICE	50,0%	50,0%	-66,7%
	TYPOLOGIE	14,5%	27,0%	-5,0%
Import-export de cocaïne	ZONE DE POLICE	/	/	/
	TYPOLOGIE	-4,2%	34,8%	-29,0%
Production de drogues synthétiques	ZONE DE POLICE	/	/	/
	TYPOLOGIE	-54,5%	-20,0%	-37,5%
Import-export de drogues synthétiques	ZONE DE POLICE	/	-100,0%	/
	TYPOLOGIE	0,0%	16,7%	-23,8%
Vente de drogues synthétiques	ZONE DE POLICE	/	/	/
	TYPOLOGIE	0,0%	34,8%	6,6%
Production de cannabis (culture)	ZONE DE POLICE	100,0%	-50,0%	0,0%
	TYPOLOGIE	-32,5%	19,8%	-37,1%
Import-export de cannabis en grande quantité	ZONE DE POLICE	/	/	/
	TYPOLOGIE	-42,9%	75,0%	-28,6%



## CRIMINALITE ENREGISTREE : ZONE DE POLICE vs TYPOLOGIE

Figure criminelle/phénomène	Niveau	% 2021 - 2022	% 2022 - 2023	% 2023 - 2024
Vente de cannabis en grande quantité	ZONE DE POLICE	-100,0%	/	-100,0%
	TYPOLOGIE	0,0%	-6,3%	13,3%
Import-export d'héroïne	ZONE DE POLICE	/	/	/
	TYPOLOGIE	-42,9%	-50,0%	75,0%
Vente-traffic d'héroïne	ZONE DE POLICE	/	/	-100,0%
	TYPOLOGIE	-2,9%	-17,6%	17,9%
Commerce et production d'arme à feu et mun.	ZONE DE POLICE	-100,0%	/	-100,0%
	TYPOLOGIE	-6,1%	-29,0%	22,7%
Commerce et production d'arme non à feu	ZONE DE POLICE	/	/	/
	TYPOLOGIE	125,0%	-66,7%	166,7%
TEH - exploitation économique	ZONE DE POLICE	/	/	/
	TYPOLOGIE	53,8%	-5,0%	-15,8%
TEH - exploitation sexuelle	ZONE DE POLICE	/	-100,0%	/
	TYPOLOGIE	12,2%	45,5%	-25,0%
Violence physique (transport public)	ZONE DE POLICE	/	0,0%	-50,0%
	TYPOLOGIE	25,8%	20,5%	19,3%
Violence physique (voie publique)	ZONE DE POLICE	16,7%	14,3%	-10,9%
	TYPOLOGIE	19,0%	-3,3%	3,3%
Violence physique (autre endroit public)	ZONE DE POLICE	300,0%	25,0%	0,0%
	TYPOLOGIE	21,3%	9,1%	-32,7%
Violence physique (endroit accessible au public)	ZONE DE POLICE	33,3%	25,0%	-31,4%
	TYPOLOGIE	42,9%	-2,7%	-0,6%
Violence sexuelle (transport public)	ZONE DE POLICE	-100,0%	/	/
	TYPOLOGIE	41,4%	-17,1%	-8,8%



## CRIMINALITE ENREGISTREE : ZONE DE POLICE vs TYPOLOGIE

Figure criminelle/phénomène	Niveau	% 2021 - 2022	% 2022 - 2023	% 2023 - 2024
Violence sexuelle (voie publique)	ZONE DE POLICE	0,0%	50,0%	200,0%
	TYPLOGIE	7,1%	-26,0%	36,6%
Violence sexuelle (autre endroit public)	ZONE DE POLICE	100,0%	-100,0%	/
	TYPLOGIE	15,6%	-25,0%	0,0%
Violence sexuelle (endroit accessible au public)	ZONE DE POLICE	300,0%	50,0%	0,0%
	TYPLOGIE	5,3%	34,3%	-18,4%
Violence psychique (transport public)	ZONE DE POLICE	/	100,0%	0,0%
	TYPLOGIE	44,2%	38,7%	-10,6%
Violence psychique (voie publique)	ZONE DE POLICE	14,8%	9,7%	4,4%
	TYPLOGIE	2,9%	6,3%	1,6%
Violence psychique (autre endroit public)	ZONE DE POLICE	0,0%	25,0%	-30,0%
	TYPLOGIE	5,2%	5,5%	-3,7%
Violence psychique (endroit accessible au public)	ZONE DE POLICE	-10,5%	35,3%	30,4%
	TYPLOGIE	12,8%	14,3%	3,3%
Vol à main armée (transport public)	ZONE DE POLICE	/	/	/
	TYPLOGIE	0,0%	-50,0%	200,0%
Vol à main armée (voie publique)	ZONE DE POLICE	/	/	/
	TYPLOGIE	24,1%	-5,6%	-20,6%
Vol à main armée (autre endroit public)	ZONE DE POLICE	/	/	/
	TYPLOGIE	-50,0%	300,0%	-25,0%
Vol à main armée (endroit accessible au public)	ZONE DE POLICE	/	/	-100,0%
	TYPLOGIE	-8,5%	-18,6%	-17,1%
Vol avec violence sans arme (transport public)	ZONE DE POLICE	/	/	/
	TYPLOGIE	37,5%	0,0%	45,5%



## CRIMINALITE ENREGISTREE : ZONE DE POLICE vs TYPOLOGIE

Figure criminelle/phénomène	Niveau	% 2021 - 2022	% 2022 - 2023	% 2023 - 2024
Vol avec violence sans arme (voie publique)	ZONE DE POLICE	50,0%	-66,7%	250,0%
	TYPLOGIE	1,2%	-3,7%	8,9%
Vol avec violence sans arme (autre endroit public)	ZONE DE POLICE	/	/	/
	TYPLOGIE	100,0%	6,3%	-29,4%
Vol avec violence sans arme (endr. acces. au pub.)	ZONE DE POLICE	300,0%	-50,0%	50,0%
	TYPLOGIE	18,6%	-5,8%	-14,9%
Faux policiers	ZONE DE POLICE	/	/	/
	TYPLOGIE	250,0%	-31,4%	8,3%
Terrorisme, extrémisme et radicalisme	ZONE DE POLICE	0,0%	0,0%	-100,0%
	TYPLOGIE	-15,0%	76,5%	23,3%
Cyberharcèlement	ZONE DE POLICE	175,0%	54,5%	-35,3%
	TYPLOGIE	-1,1%	3,3%	7,3%
Fraude à l'identité	ZONE DE POLICE	82,4%	-19,4%	-20,0%
	TYPLOGIE	12,3%	6,1%	-4,0%

# ***STATISTIQUES POLICIERES DE CRIMINALITE***

---

***LIEU DE PERPETRATION: ZONE DE POLICE***

**ZONE STAVELOT-MALMEDY**

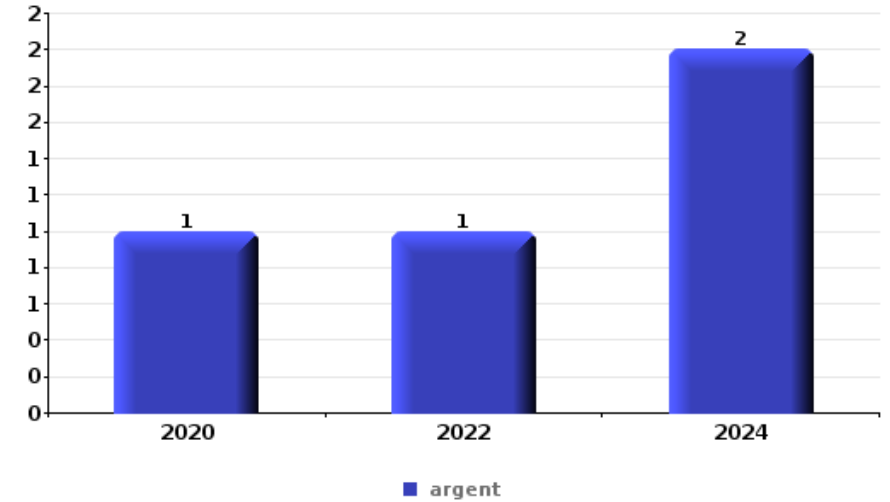
***PARTIE VI : OBJETS ET MOYENS DE TRANSPORT***



**ZONE STAVELOT-MALMEDY**

**Vol à main armée**

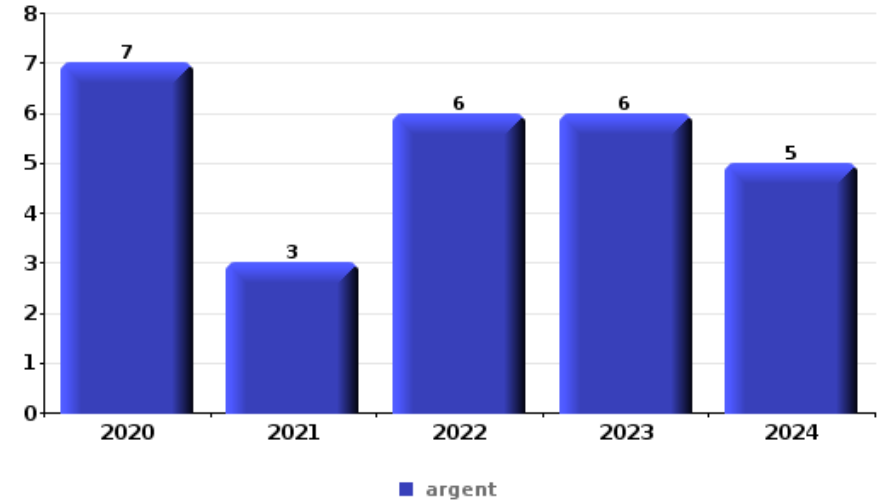
Top 5 Objets volés (sbd nombre de faits)		2020	2021	2022	2023	2024	2025
1	argent	1		1		2	
2	bijouterie / montre	1		1		1	
3	arme: autre arme					1	
3	carte bancaire / carte de crédit					1	
3	clé						1
3	document véhicule						1
3	GSM et accessoires					1	
3	lunettes / verres de contact					1	
3	multimédia					1	
3	ordinateur et accessoires			1			
3	parfum / produit de beauté					1	
3	plaque d'immatriculation						1
3	sac à main					1	





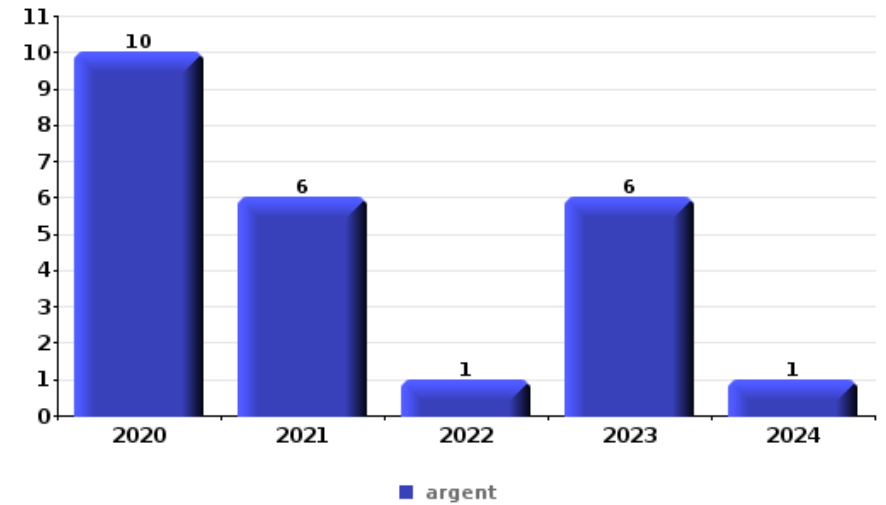
**Vol dans ou sur un véhicule**

Top 5 Objets volés (sbd nombre de faits)		2020	2021	2022	2023	2024	2025
1	argent	7	3	6	6	5	
2	carte d'identité / passeport	8	5	3	6	3	1
3	permis de conduire	7	4	3	7	3	1
4	carte bancaire / carte de crédit	5	7	3	3	3	
5	outillage	7	3	3	1	3	2
5	vêtement	6	2	3	2	5	1



**Cambriolage ds entreprise ou commerce**

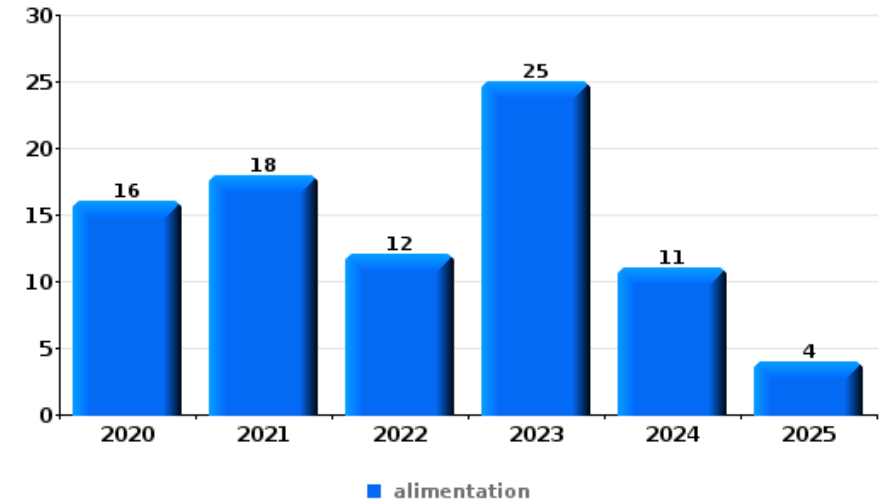
Top 5 Objets volés (sbd nombre de faits)		2020	2021	2022	2023	2024	2025
1	argent	10	6	1	6	1	
2	outillage	1	1	1	1	2	1
3	alimentation	1	2	1	1		1
4	clé	1		1	2		1
5	carte bancaire / carte de crédit	1		1	1	1	





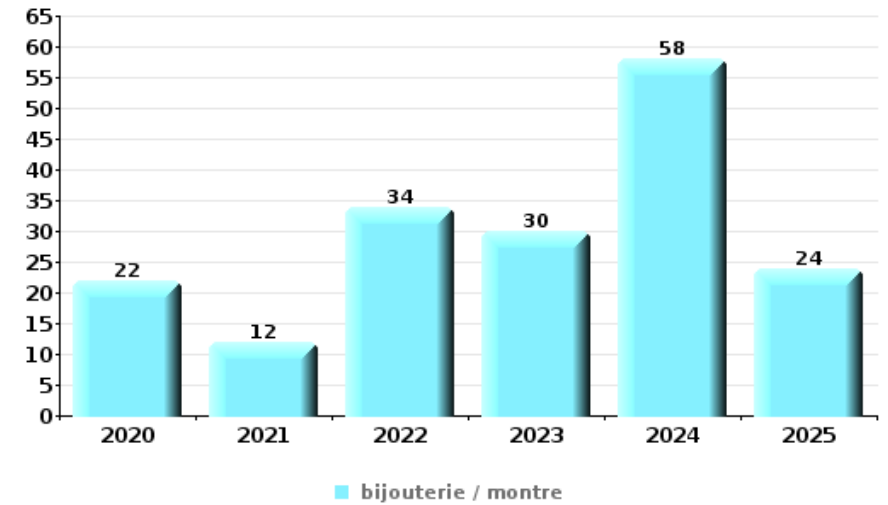
**Vol à l'étalage**

Top 5 Objets volés (sbd nombre de faits)		2020	2021	2022	2023	2024	2025
1	alimentation	16	18	12	25	11	4
2	tabac	6	14	12	11	7	1
3	parfum / produit de beauté	2	3	1	4	3	1
4	vêtement	1	1		2	5	2
5	bijouterie / montre			1		2	2
5	outillage	1	1		1	1	1



**Cambrilage dans habitation**

Top 5 Objets volés (sbd nombre de faits)		2020	2021	2022	2023	2024	2025
1	bijouterie / montre	22	12	34	30	58	24
2	argent	20	9	27	17	37	14
3	multimédia	6	5	8	6	9	3
4	ordinateur et accessoires	12	6	5	6	4	1
5	vêtement	4	6	2	6	10	1





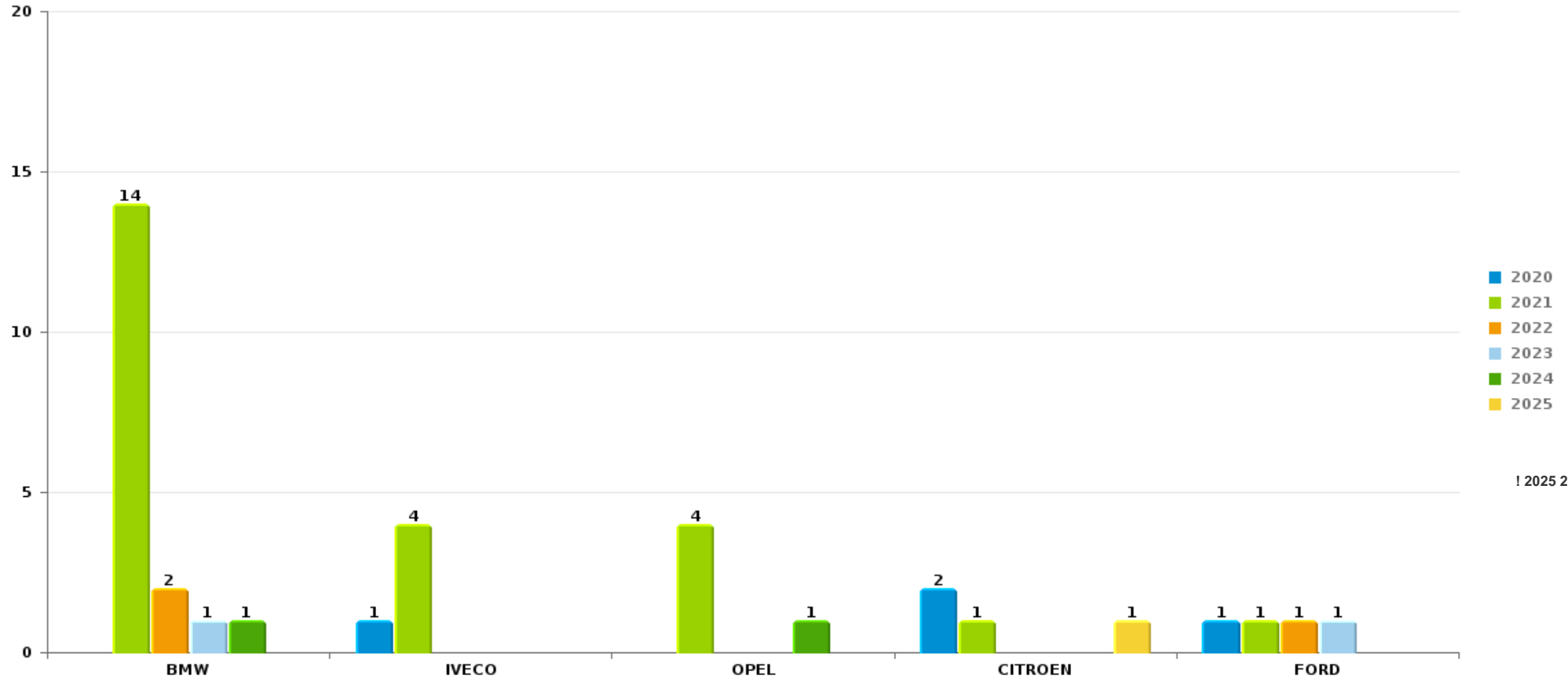
*Remarque: en ce qui concerne les objets, aucun total n'est reproduit étant donné que plusieurs objets peuvent avoir été volés lors d'un même fait.*



ZONE STAVELOT-MALMEDY

Vol de voiture

Nombre de voitures volées par marque (Top 5)



! 2025 2 trim.!

# ***STATISTIQUES POLICIERES DE CRIMINALITE***

---

***LIEU DE PERPETRATION: ZONE DE POLICE***

**ZONE STAVELOT-MALMEDY**

***PARTIE VII : SUSPECTS***



## Partie 1: Niveau FAITS (comptage du nombre de faits pour lesquels un certain type de suspect est impliqué)

### 1.1. Nombre d'infractions selon le sexe des suspects identifiés (par catégorie principale)

Étant donné que, tant un suspect identifié masculin qu'un suspect identifié féminin peuvent être impliqués lors d'un même fait, il est possible que la somme des colonnes «Hommes» et «Femmes» soit supérieure à la valeur de la colonne «Total...» (voir également la note méthodologique)

#### ZONE STAVELLOT-MALMEDY

2025

Catégorie principale / Sexe	Nombre total de faits avec au moins 1 suspect	Hommes	%	Femmes	%
Infr. contre l'intégrité physique	37	31	83,8%	9	24,3%
Vol et extorsion	19	12	63,2%	7	36,8%
Infr. contre autres valeurs morales et sentiments	13	8	61,5%	5	38,5%
Drogues	11	11	100,0%		
Infr. contre l'autorité publique	10	7	70,0%	3	30,0%
Ivresse et alcool	10	8	80,0%	2	20,0%
Armes et explosifs	9	9	100,0%		
Infr. contre la sécurité publique	8	7	87,5%	1	12,5%
Dégradation de la propriété	7	6	85,7%	1	14,3%
Législation sur les étrangers	7	5	71,4%	2	28,6%
Infr. contre la foi publique	3	3	100,0%	2	66,7%
Environnement	3	3	100,0%		
Infr. contre les mœurs	3	3	100,0%		
Protection de la jeunesse	3			3	100,0%
Protection de la personne	3	1	33,3%	2	66,7%
Autres lois spéciales	2	2	100,0%		

## CRIMINALITE ENREGISTREE: SUSPECTS



Catégorie principale / Sexe	Nombre total de faits avec au moins 1 suspect	Hommes	%	Femmes	%
Code pénal social	2	2	100,0%		
Criminalité informatique	2			2	100,0%
Fraude	2	1	50,0%	1	50,0%
Carte d'identité	1	1	100,0%		
Infr. contre la liberté individuelle	1	1	100,0%		
Protection des revenus publics	1			1	100,0%
Registre de population	1	1	100,0%		
<b>Total</b>	<b>158</b>	<b>122</b>	<b>77,2 %</b>	<b>41</b>	<b>25,9 %</b>



## 1.2. Nombre d'infractions selon le sexe des suspects identifiés (par figure criminelle)

Étant donné que, tant un suspect identifié masculin qu'un suspect identifié féminin peuvent être impliqués lors d'un même fait, il est possible que la somme des colonnes «Hommes» et «Femmes» soit supérieure à la valeur de la colonne «Total...» (voir également la note méthodologique)

### ZONE STAVELLOT-MALMEDY

2025

#### FC Cambrilage

Figure criminelle / Sexe	Nombre total de faits avec au moins 1 suspect identifié	Hommes	%
Cambriolage ds service public ou bâtiment administ	1	1	100,0%
Cambriolage dans bâtiment (total)	1	1	100,0%
Total	PA	PA	PA

#### FC Vol autre

Figure criminelle / Sexe	Nombre total de faits avec au moins 1 suspect identifié	Hommes	%	Femmes	%
Vol avec violence sans arme	2	2	100,0%		
Vol dans ou sur un véhicule	2	2	100,0%		
Vol à l'étalage	7	3	42,9%	4	57,1%
Total	PA	PA	PA	PA	PA

#### FC Autre

Figure criminelle / Sexe	Nombre total de faits avec au moins 1 suspect identifié	Hommes	%	Femmes	%
Violence contre les métiers d'intérêt général	4	3	75,0%	1	25,0%
Dégradation de voiture	2	1	50,0%	1	50,0%
Total	PA	PA	PA	PA	PA

## CRIMINALITE ENREGISTREE: SUSPECTS



### PH Violence intrafamiliale (VIF)

Figure criminelle / Sexe	Nombre total de faits avec au moins 1 suspect identifié	Hommes	%	Femmes	%
VIF: physique, dans le couple	17	15	88,2%	4	23,5%
VIF: physique, envers des descendants	1	1	100,0%		
VIF: physique, envers d'autres membres	3	1	33,3%	2	66,7%
VIF: sexuelle, dans le couple	1	1	100,0%		
VIF: psychique, dans le couple	9	8	88,9%	1	11,1%
VIF: psychique, envers des descendants	1			1	100,0%
VIF: psychique, envers d'autres membres	1			1	100,0%
VIF: économique, dans le couple	1	1	100,0%		
VIF: économique, envers d'autres membres	1	1	100,0%	1	100,0%
<b>Total</b>	<b>PA</b>	<b>PA</b>	<b>PA</b>	<b>PA</b>	<b>PA</b>

### PH Drogues

Figure criminelle / Sexe	Nombre total de faits avec au moins 1 suspect identifié	Hommes	%
Import-export de drogues synthétiques	1	1	100,0%
<b>Total</b>	<b>PA</b>	<b>PA</b>	<b>PA</b>



PH Violence dans l'espace public

Figure criminelle / Sexe	Nombre total de faits avec au moins 1 suspect identifié	Hommes	%	Femmes	%
Violence physique (voie publique)	12	9	75,0%	3	25,0%
Violence physique (autre endroit public)	1	1	100,0%		
Violence physique (endroit accessible au public)	4	4	100,0%	1	25,0%
Violence sexuelle (autre endroit public)	1	1	100,0%		
Violence psychique (voie publique)	6	4	66,7%	2	33,3%
Violence psychique (autre endroit public)	2	2	100,0%		
Violence psychique (endroit accessible au public)	3	2	66,7%	1	33,3%
Vol avec violence sans arme (voie publique)	1	1	100,0%		
<b>Total</b>	<b>PA</b>	<b>PA</b>	<b>PA</b>	<b>PA</b>	<b>PA</b>

PH Autre

Figure criminelle / Sexe	Nombre total de faits avec au moins 1 suspect identifié	Hommes	%	Femmes	%
Terrorisme, extrémisme et radicalisme	2	2	100,0%		
Cyberharcèlement	1	1	100,0%		
Fraude à l'identité	1	1	100,0%	1	100,0%
<b>Total</b>	<b>PA</b>	<b>PA</b>	<b>PA</b>	<b>PA</b>	<b>PA</b>



### 1.3. Nombre d'infractions selon l'âge des suspects identifiés (par catégorie principale)

Étant donné que, tant un suspect identifié mineur qu'un suspect identifié majeur peuvent être impliqués lors d'un même fait, il est possible que la somme des colonnes «Mineur» et «Majeur» soit supérieure à la valeur de la colonne «Total...» (voir également la note méthodologique)

#### ZONE STAVELLOT-MALMEDY

2025

Catégorie principale / Âge	Nombre total de faits avec au moins 1 suspect identifié	Mineur	%	Majeur	%
Infr. contre l'intégrité physique	37	4	10,8%	33	89,2%
Vol et extorsion	19			19	100,0%
Infr. contre autres valeurs morales et sentiments	13			13	100,0%
Drogues	11			11	100,0%
Infr. contre l'autorité publique	10			10	100,0%
Ivresse et alcool	10			10	100,0%
Armes et explosifs	9			9	100,0%
Infr. contre la sécurité publique	8	1	12,5%	7	87,5%
Dégradation de la propriété	7			7	100,0%
Législation sur les étrangers	7	2	28,6%	5	71,4%
Environnement	3			3	100,0%
Infr. contre la foi publique	3			3	100,0%
Infr. contre les moeurs	3			3	100,0%
Protection de la jeunesse	3			3	100,0%
Protection de la personne	3	1	33,3%	2	66,7%
Autres lois spéciales	2			2	100,0%
Code pénal social	2			2	100,0%
Criminalité informatique	2			2	100,0%
Fraude	2			2	100,0%
Carte d'identité	1			1	100,0%
Infr. contre la liberté individuelle	1			1	100,0%
Protection des revenus publics	1			1	100,0%
Registre de population	1			1	100,0%
<b>Total</b>	<b>158</b>	<b>8</b>	<b>5,1%</b>	<b>150</b>	<b>94,9%</b>



## 1.4. Nombre d'infractions selon l'âge des suspects identifiés (par figure criminelle)

Étant donné que, tant un suspect identifié mineur qu'un suspect identifié majeur peuvent être impliqués lors d'un même fait, il est possible que la somme des colonnes «Mineur» et «Majeur» soit supérieure à la valeur de la colonne «Total...»  
(voir également la note méthodologique)

### ZONE STAVELOT-MALMEDY

2025

#### FC Cambriolage

Figure criminelle / Âge	Nombre total de faits avec au moins 1 suspect identifié	Majeur	%
Cambriolage ds service public ou bâtiment administ	1	1	100,0%
Cambriolage dans bâtiment (total)	1	1	100,0%
<b>Total</b>	<b>PA</b>	<b>PA</b>	<b>PA</b>

#### FC Vol autre

Figure criminelle / Âge	Nombre total de faits avec au moins 1 suspect identifié	Majeur	%
Vol avec violence sans arme	2	2	100,0%
Vol dans ou sur un véhicule	2	2	100,0%
Vol à l'étalage	7	7	100,0%
<b>Total</b>	<b>PA</b>	<b>PA</b>	<b>PA</b>

#### FC Autre

Figure criminelle / Âge	Nombre total de faits avec au moins 1 suspect identifié	Mineur	%	Majeur	%
Violence contre les métiers d'intérêt général	4	1	25,0%	3	75,0%
Dégradation de voiture	2			2	100,0%
<b>Total</b>	<b>PA</b>	<b>PA</b>	<b>PA</b>	<b>PA</b>	<b>PA</b>



**PH Violence intrafamiliale (VIF)**

Figure criminelle / Âge	Nombre total de faits avec au moins 1 suspect identifié	Mineur	%	Majeur	%
VIF: physique, dans le couple	17			17	100,0%
VIF: physique, envers des descendants	1			1	100,0%
VIF: physique, envers d'autres membres	3	1	33,3%	2	66,7%
VIF: sexuelle, dans le couple	1			1	100,0%
VIF: psychique, dans le couple	9			9	100,0%
VIF: psychique, envers des descendants	1			1	100,0%
VIF: psychique, envers d'autres membres	1			1	100,0%
VIF: économique, dans le couple	1			1	100,0%
VIF: économique, envers d'autres membres	1			1	100,0%
<b>Total</b>	<b>PA</b>	<b>PA</b>	<b>PA</b>	<b>PA</b>	<b>PA</b>

**PH Drogues**

Figure criminelle / Âge	Nombre total de faits avec au moins 1 suspect identifié	Majeur	%
Import-export de drogues synthétiques	1	1	100,0%
<b>Total</b>	<b>PA</b>	<b>PA</b>	<b>PA</b>



**PH Violence dans l'espace public**

Figure criminelle / Âge	Nombre total de faits avec au moins 1 suspect identifié	Mineur	%	Majeur	%
Violence physique (voie publique)	12			12	100,0%
Violence physique (autre endroit public)	1			1	100,0%
Violence physique (endroit accessible au public)	4	2	50,0%	2	50,0%
Violence sexuelle (autre endroit public)	1			1	100,0%
Violence psychique (voie publique)	6	1	16,7%	5	83,3%
Violence psychique (autre endroit public)	2			2	100,0%
Violence psychique (endroit accessible au public)	3			3	100,0%
Vol avec violence sans arme (voie publique)	1			1	100,0%
<b>Total</b>	<b>PA</b>	<b>PA</b>	<b>PA</b>	<b>PA</b>	<b>PA</b>

**PH Autre**

Figure criminelle / Âge	Nombre total de faits avec au moins 1 suspect identifié	Majeur	%
Terrorisme, extrémisme et radicalisme	2	2	100,0%
Cyberharcèlement	1	1	100,0%
Fraude à l'identité	1	1	100,0%
<b>Total</b>	<b>PA</b>	<b>PA</b>	<b>PA</b>



## Partie 2: Niveau SUSPECTS-FAIT (comptage du nombre de combinaisons suspect-fait)

### 2.1. Nombre de suspects-fait selon le sexe des suspects identifiés (TOP 5 des catégories principales)

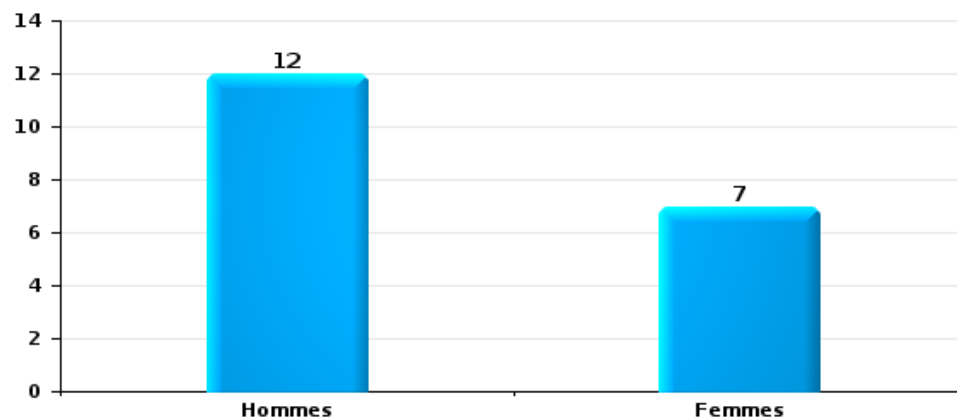
Lorsqu'un même suspect a commis plusieurs faits durant la période considérée, il est aussi comptabilisé plusieurs fois (voir également la note méthodologique)

#### ZONE STAVELOT-MALMEDY

2025

Vol et extorsion

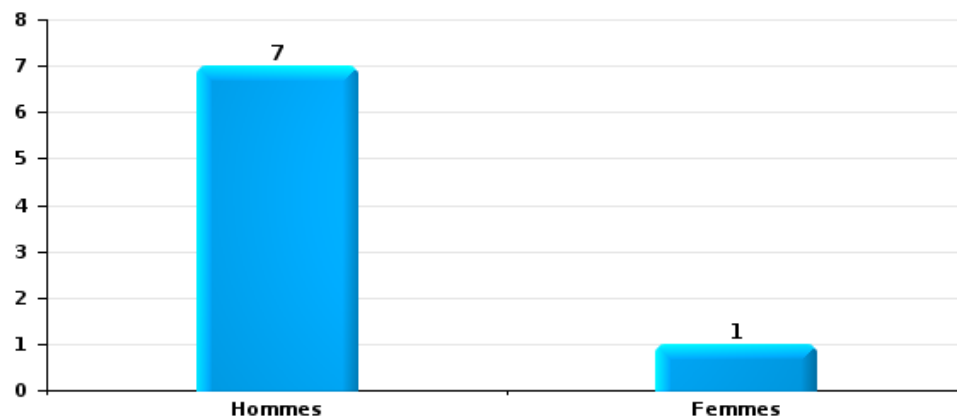
Nombre de suspects-fait selon le sexe





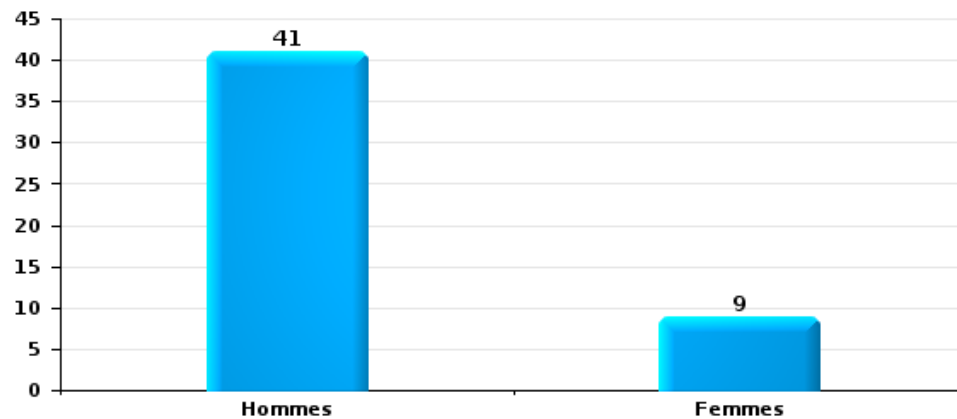
Dégradation de la propriété

Nombre de suspects-fait selon le sexe



Infr. contre l'intégrité physique

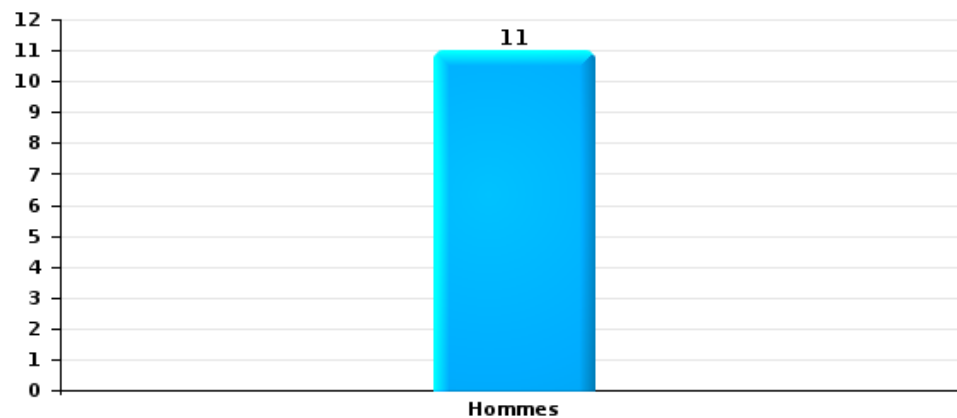
Nombre de suspects-fait selon le sexe





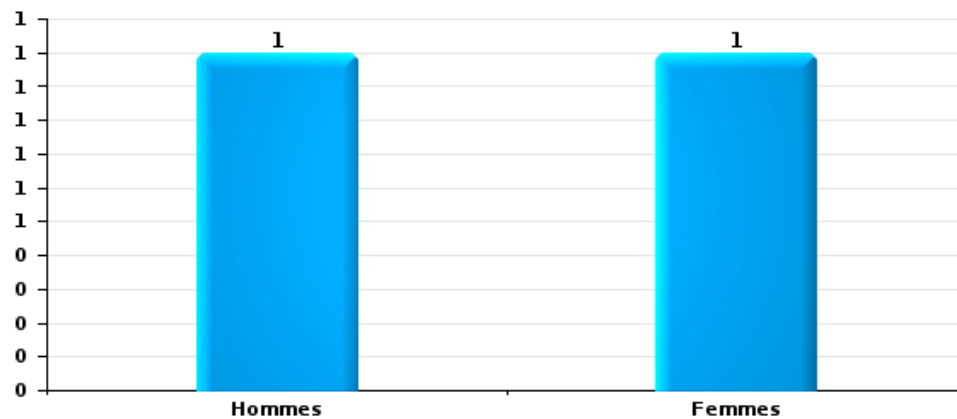
Drogues

Nombre de suspects-fait selon le sexe



Fraude

Nombre de suspects-fait selon le sexe





## 2.2. Nombre de suspects-fait selon le sexe des suspects identifiés (TOP 5 des figures criminelles)

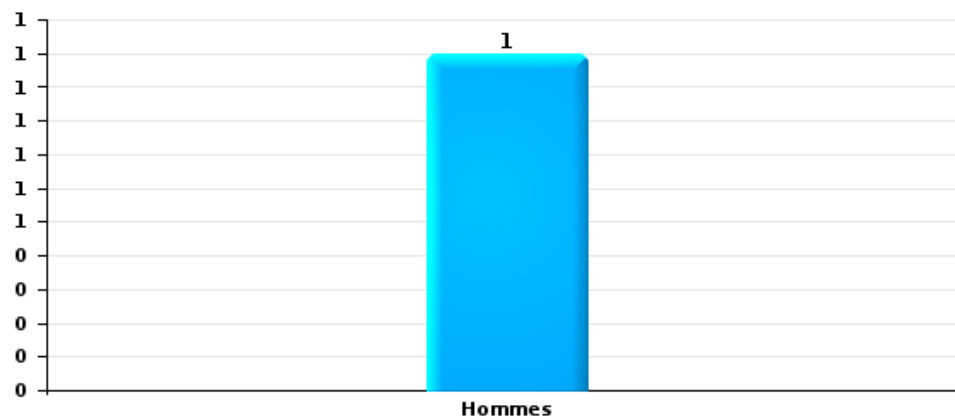
Lorsqu'un même suspect a commis plusieurs faits durant la période considérée, il est aussi comptabilisé plusieurs fois (voir également la note méthodologique)

### ZONE STAVELOT-MALMEDY

2025

#### Cambriolage dans bâtiment (total)

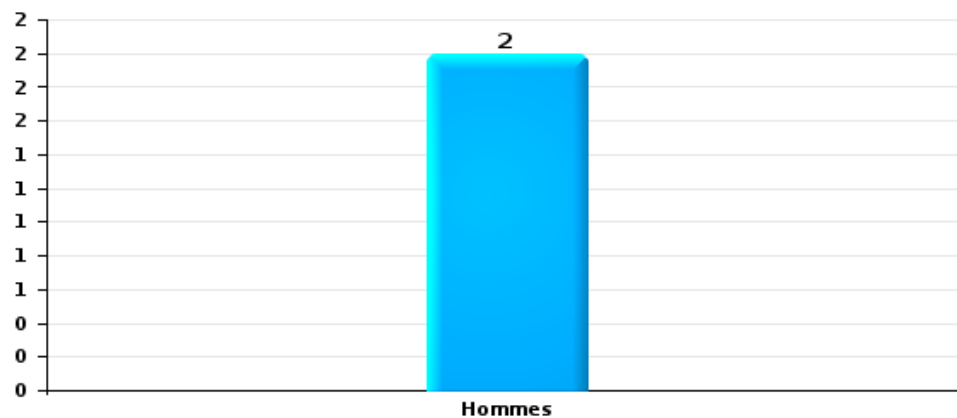
Nombre de suspects-fait selon le sexe





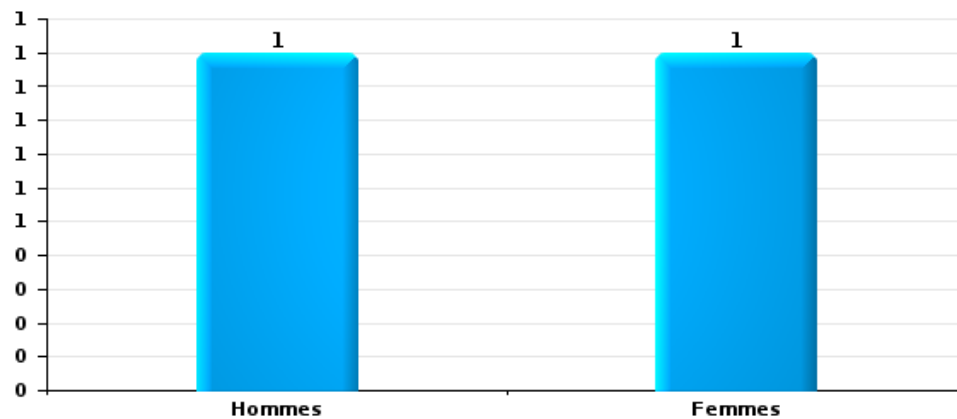
Vol dans ou sur un véhicule

Nombre de suspects-fait selon le sexe



Dégradation de voiture

Nombre de suspects-fait selon le sexe





### 2.3. Nombre de suspects-fait selon l'âge des suspects identifiés (TOP 5 des catégories principales)

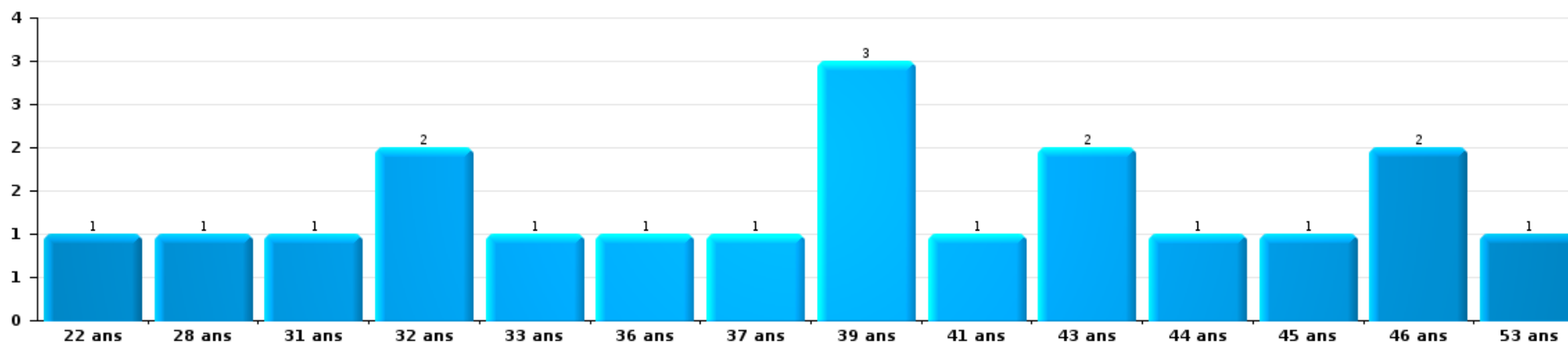
1) Lorsqu'un même suspect a commis plusieurs faits durant la période considérée, il est aussi comptabilisé plusieurs fois, qu'il ait le même âge ou non – 2) Les suspects au-dessous de 14 ans et à partir de 90 ans ne sont pas repris dans le tableau (voir également la note méthodologique)

#### ZONE STAVELOT-MALMEDY

2025

Vol et extorsion

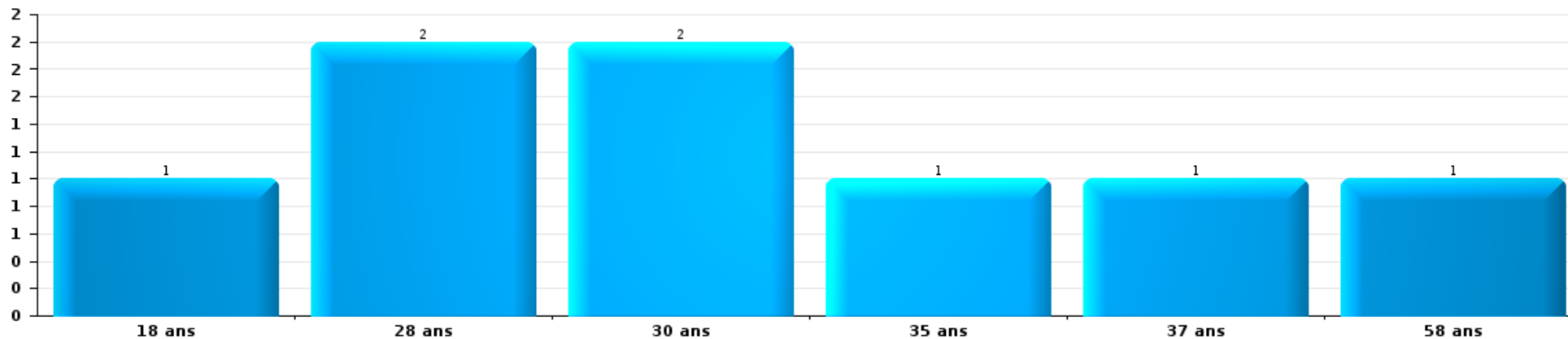
Nombre de suspects-fait par âge (chronologique)





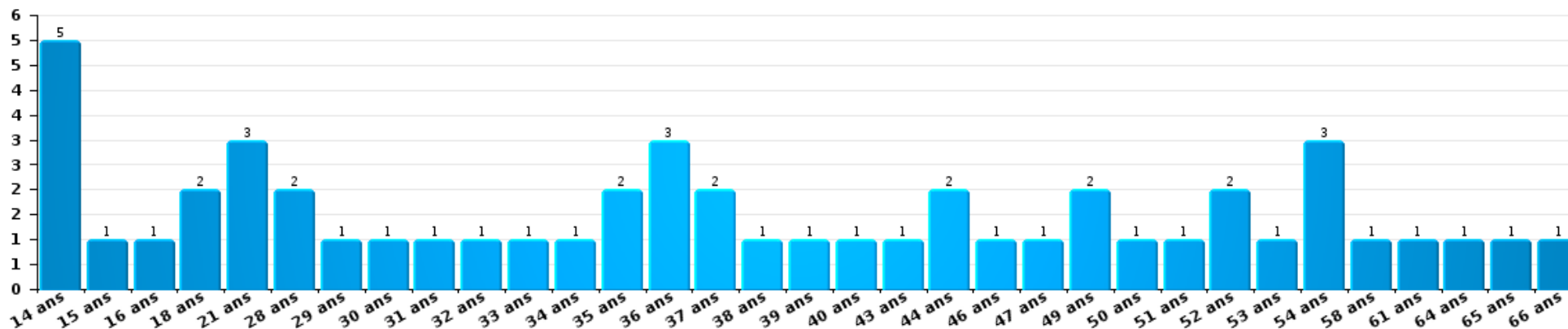
Dégradation de la propriété

Nombre de suspects-fait par âge (chronologique)



Infr. contre l'intégrité physique

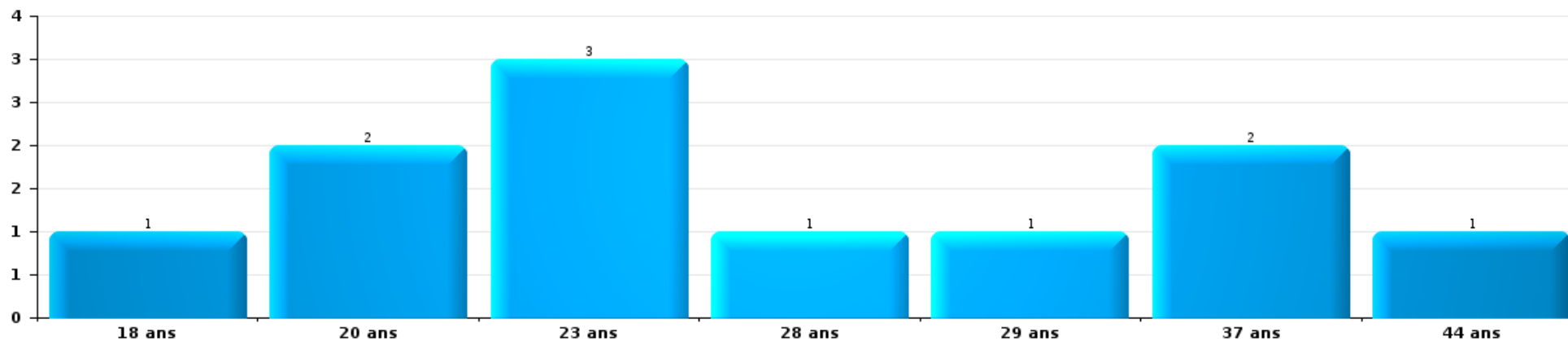
Nombre de suspects-fait par âge (chronologique)






Drogues

Nombre de suspects-fait par âge (chronologique)



Fraude

Nombre de suspects-fait par âge (chronologique)





## 2.4. Nombre de suspects-fait selon l'âge des suspects identifiés (TOP 5 des figures criminelles)

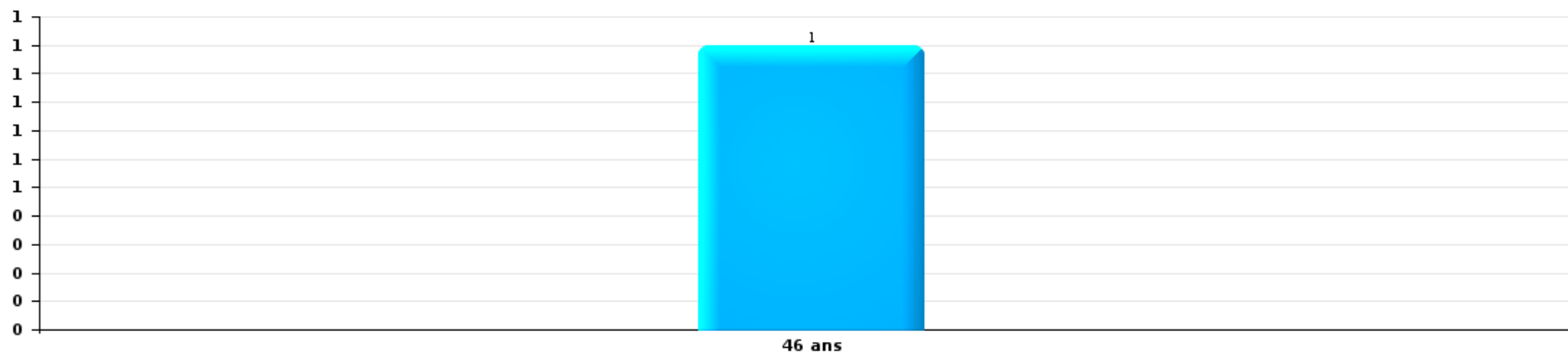
1) Lorsqu'un même suspect a commis plusieurs faits durant la période considérée, il est aussi comptabilisé plusieurs fois, qu'il ait le même âge ou non - 2) Les suspects au-dessous de 14 ans et à partir de 90 ans ne sont pas repris dans le tableau (voir également la note méthodologique)

### ZONE STAVELOT-MALMEDY

2025

### Cambriolage dans bâtiment (total)

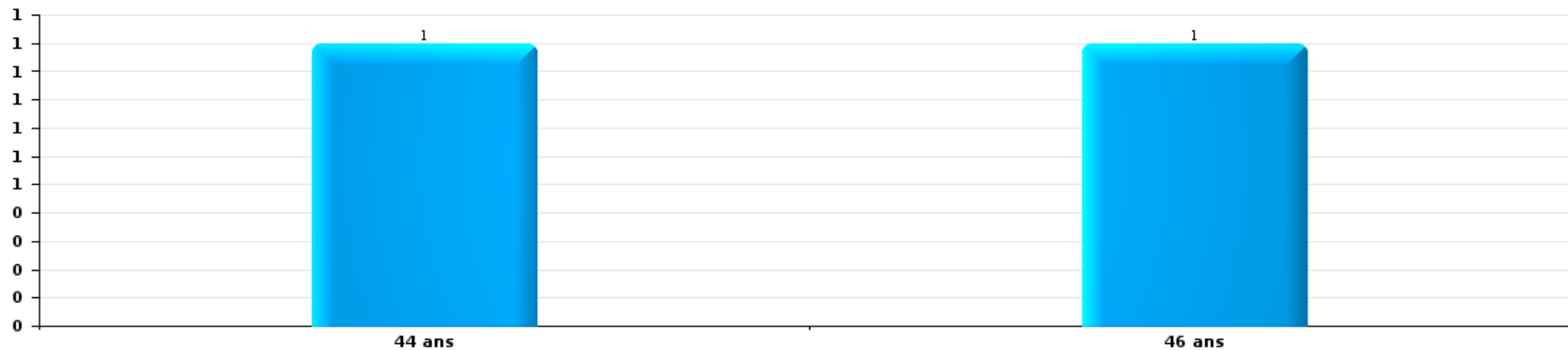
Nombre de suspects-fait par âge (chronologique)





Vol dans ou sur un véhicule

Nombre de suspects-fait par âge (chronologique)



Dégradation de voiture

Nombre de suspects-fait par âge (chronologique)



# ***STATISTIQUES POLICIERES DE CRIMINALITE***

---

***LIEU DE PERPETRATION: ZONE DE POLICE***

**ZONE STAVELOT-MALMEDY**

***ANNEXE I: DETAIL PAR CATEGORIE DE DELIT  
CODE PENAL***



**ZONE STAVELOT-MALMEDY**

**Infraction Code pénal**

**Infr. contre l'intégrité physique**

			2000	2015	2016	2017	2018	2019	2020	2021	2022	2023	2024	2025
Assassinat	Autres	Acc.	1	1				1					1	1
		Tent.			1	1	1		1					
	Sous-total	1	1	1	1	1	1	1	1				1	1
Meurtre	Empoisonnement (meurtre)	Tent.							1				1	
		Acc.		1										
	Autres	Acc.			1		1					2		
		Tent.		3	4	3	4	4		2	4	1	2	
	Sous-total		4	4	4	4	5	1	2	4	3	3		
Torture et maltraitance	Torture	Acc.								1				
		Acc.					2		1					
		Acc.		1	1	1	1	3		1				
	Sous-total		1	1	1	1	5		2	1				
Coups et/ou blessures vol. en sphère familiale	Entre partenaires ou ex-partenaires	Acc.	11	54	59	52	50	61	53	67	55	71	64	30
	Lors d'un différend familial en général	Acc.	30											
	Par les parents envers un mineur	Acc.	1	3	3	4	6	14	9	10	7	9	10	6
	Par les parents envers personne vulnérable	Acc.							1		1			
	Envers les parents	Acc.	3		11	8	12	9	5	6	4	7	4	7
	Envers d'autres ascendants directs ou collatéraux	Acc.		1	2	1	2	4	1	2	3	3	2	
Sous-total		45	58	75	65	70	88	69	85	70	90	80	43	



Infr. contre l'intégrité physique

			2000	2015	2016	2017	2018	2019	2020	2021	2022	2023	2024	2025	
Coups et/ou blessures vol. hors sphère familiale	Bagarres (=coups réciproques)	Acc.	15	19	12	15	21	19	11	17	24	29	27	9	
	Coups envers fonctionnaire de police	Acc.	3	1		2	1	1	2	1		1	3		
	Envers un mineur par une pers. ayant autorité	Acc.	1	3	3	4	1	6	5	3	3			2	
	Envers un mineur qualité de l'auteur inconnue	Acc.	1	6	5	4	4	6	6	3	4	8	10	2	
	Envers pers. vulnérable par pers. ayant autorité	Acc.							1			1	1	1	
	Envers pers. vulnérable (qualité auteur inconnue)	Acc.	1					2				3			
	Envers un mineur par cohabitant sans rel. Autorité	Acc.								4	2	2	3	2	
	Envers un arbitre de manifestation sportive	Acc.		1											
	Coups envers personnel transport public	Acc.					1	3							
	Coups envers personnel autre service public	Acc.				1					1				1
	Coups envers profession médicale	Acc.		1		1	3	1			3		3		2
	Coups envers personnel institut d'enseignement	Acc.		1	1	1									1
	Coups envers personnel pompiers/protection civile	Acc.													1
Non spécifié	Acc.	65	90	89	111	108	126	67	61	88	83	67	42		
	Tent.	1		1	2	1					1			1	
	<b>Sous-total</b>		<b>87</b>	<b>122</b>	<b>111</b>	<b>141</b>	<b>140</b>	<b>164</b>	<b>92</b>	<b>93</b>	<b>122</b>	<b>130</b>	<b>111</b>	<b>64</b>	
Abstention coupable	Acc.	2	1	1	1			1	2			2	1		
	<b>Sous-total</b>		<b>2</b>	<b>1</b>	<b>1</b>	<b>1</b>		<b>1</b>	<b>2</b>			<b>2</b>	<b>1</b>		
Autres infr. volontaires. c/ l'intégrité phys.	Privation de soins à enfant ou personne vulnérable	Acc.	1					1	1		1	1			
	Délaissement d'enfant ou personne vulnérable	Acc.	1	2	4	2	5	5	6	5		1	1	1	
	Abandon d'enfant dans le besoin	Acc.		1		1		1							
	Administration substances nuisibles	Acc.	2				1					2		1	
	Empoisonnement de denrées	Acc.				1								1	
	Entrave méchante à la circulation	Acc.	2	10	6	10	9	5	6	7	3	12	5		
	Voies de faits et violences légères	Acc.	6	6	10	8	9	11	9	8	9	6	7	3	
	<b>Sous-total</b>		<b>12</b>	<b>19</b>	<b>20</b>	<b>22</b>	<b>24</b>	<b>23</b>	<b>22</b>	<b>20</b>	<b>13</b>	<b>22</b>	<b>14</b>	<b>5</b>	
Infr. involontaires contre l'intégrité physique	Homicides involontaires	Acc.		1					2						
	Coups et/ou blessures involontaires	Acc.	9	8	13	5	7	3	6	4	4	6	3		
	Administration involontaire substances nuisibles	Acc.									1				
	Abstention d'entretien enfant/personne vulnérable	Acc.	1	1	1	2	1					1	1		
	Morsure de chien	Acc.	3	5	8	4	8	5	2	4	9	10	7	9	
	Non spécifié	Acc.	1	1											
	<b>Sous-total</b>		<b>14</b>	<b>16</b>	<b>22</b>	<b>11</b>	<b>16</b>	<b>8</b>	<b>10</b>	<b>8</b>	<b>14</b>	<b>17</b>	<b>11</b>	<b>9</b>	
	<b>Total</b>		<b>161</b>	<b>222</b>	<b>235</b>	<b>246</b>	<b>256</b>	<b>295</b>	<b>197</b>	<b>210</b>	<b>224</b>	<b>264</b>	<b>221</b>	<b>122</b>	

FPF/DGR/DRI/BIPOL - Statistiques policières de criminalité (date de clôture: 31/10/2025)  
 Les données pour les années 2001 jusqu'à 2014 ne sont plus publiées mais restent disponibles sur demande auprès du service BIPOL.  
 Les données pour 2025 ne concernent que le 1er semestre.



Infr. contre la liberté individuelle

			2000	2015	2016	2017	2018	2019	2020	2021	2022	2023	2024	2025
Enlèvement de mineur ou personne vulnérable	Enlèvement parental	Acc.					3	2	1		1			
		Tent.			1						1			
	Autre enlèvement	Acc.			3	1							1	
		Tent.		1	1	1		1	1				1	
Sous-total				1	4	3	3	3	2		2	2		
Détenion par un particulier	Acc.			1			1	1	1				1	1
	Sous-total			1			1	1	1			1	1	1
Total				2	4	3	4	4	3		2	3	1	1



Infr. contre les mœurs

			2000	2015	2016	2017	2018	2019	2020	2021	2022	2023	2024	2025
Viol n'ayant pas causé la mort	Victime < 10a	Acc.	7	2	4	4	2	2	4	2				
		Acc.	1	4	3	2	2	2	3	1				
	Victime 10a - 14a	Tent.					1		1					
	Victime 14a - 16a	Acc.		1		4	3	3	1	1				
	Victime 16a - 18a	Acc.	1			1	3	4		2	1			
	Victime majeure	Acc.	1	5	4	3	4	4	4	4	5	3		
		Tent.		1						1				
	Victime âge inconnu	Acc.	1			1								
	<b>Sous-total</b>		<b>11</b>	<b>13</b>	<b>11</b>	<b>15</b>	<b>15</b>	<b>15</b>	<b>14</b>	<b>11</b>	<b>4</b>			
Viol avec conséquence inconnue		Acc.	2						1		1	1		
		<b>Sous-total</b>	<b>2</b>						<b>1</b>		<b>1</b>	<b>1</b>		
Viol n'ayant pas causé la mort (nvCPS)	Victime < 16a	Acc.								1	1	6	11	1
		Tent.										1		
	Victime 16a - 18a	Acc.								1	1	2	4	
		Acc.									2	4	7	4
	Victime majeure	Tent.								1	2	1		
	<b>Sous-total</b>									<b>2</b>	<b>5</b>	<b>15</b>	<b>23</b>	<b>5</b>
Attentat à la pudeur avec violence / menace	Victime < 16a	Acc.		2	1	1	7	1	4		1			
	Victime 16a - 18a	Acc.			1			1		1				
	Victime majeure	Acc.		1	2	4	3	2	5	1				
	<b>Sous-total</b>			<b>3</b>	<b>4</b>	<b>5</b>	<b>10</b>	<b>4</b>	<b>9</b>	<b>2</b>	<b>1</b>			
Attentat à la pudeur sans violence / menace	Victime < 16a	Acc.	4	5	3	3	7	3	12	6	4			
		Tent.		1		1								
	Victime 16a - 18a	Acc.		2				1		1				
	Victime âge inconnu	Acc.	1	2	1		2	2						
	<b>Sous-total</b>		<b>5</b>	<b>10</b>	<b>4</b>	<b>4</b>	<b>9</b>	<b>6</b>	<b>12</b>	<b>7</b>	<b>4</b>			
Attentat à la pudeur non spécifié		Acc.	1											
		<b>Sous-total</b>	<b>1</b>											
Atteinte intégrité sexuelle sans mort (nvCPS)	Victime < 16a	Acc.								1	3	7	10	5
		Tent.											1	
	Victime 16a - 18a	Acc.									1	4		
		Acc.									3	5	4	7
	<b>Sous-total</b>									<b>1</b>	<b>7</b>	<b>16</b>	<b>15</b>	<b>12</b>

FPF/DGR/DR/BIPOL - Statistiques policières de criminalité (date de clôture: 31/10/2025)  
 Les données pour les années 2001 jusqu'à 2014 ne sont plus publiées mais restent disponibles sur demande auprès du service BIPOL.  
 Les données pour 2025 ne concernent que le 1er semestre.



**Infr. contre les mœurs**

			2000	2015	2016	2017	2018	2019	2020	2021	2022	2023	2024	2025
Pornographie enfantine	Détention	Acc.		1	2	3	1	1	1	2	1			
	Distribution	Acc.		3	2	2	2	2	9	2				
	Accès pornographie enfantine via technologie	Acc.				2		1	1					
	Non spécifié	Acc.			2	1								
		Sous-total		4	6	8	3	4	11	4	1			
Pornographie		Acc.		1										
		Sous-total		1										
Incitation à la débauche	Victime mineure	Acc.	2	2		1			2		1			
		Sous-total	2	2		1			2		1			
Exploitation de la débauche d'autrui	Victime mineure	Acc.		1										
	Victime majeure	Acc.							1					
	Age victime inconnu	Acc.	1			1								
		Sous-total	1	1		1			1					
Outrage public aux bonnes mœurs	Actions (exhibitionnisme, etc.)	Acc.	10	5	3	5	3	2	4	2				
	Ecrits, images, objets	Acc.	2	1		1	1		3	1	2			
	Exhibitionnisme (nvCPS)	Acc.										3	4	1
	Contenu pornographique extrême ou violent (nvCPS)	Acc.												1
		Sous-total	12	6	3	6	4	2	7	3	2	3	4	2
Voyeurisme	Observation/enregistrement de nudité ou intimité	Acc.		1	2	2	3	2		2	5			
	Diffusion enregistrement nudité ou intimité	Acc.			2		1	4	8	6	13			
		Tent.							1					
		Sous-total		1	4	2	4	6	9	8	18			
Voyeurisme direct (nvCPS)	Victime < 16a	Acc.									1			
	Victime majeure	Acc.										1		
		Sous-total									1	1		
Voyeurisme via moyen technique ou autre (nvCPS)	Victime 16a - 18a	Acc.									1		1	
	Victime majeure	Acc.									2		3	
		Sous-total									3		4	
Diffusion de contenu à caractère sexuel (nvCPS)	Victime < 16a	Acc.										1	11	
	Victime 16a - 18a	Acc.											2	
	Victime majeure	Acc.										1	2	1
		Sous-total										2	15	1



**Infr. contre les mœurs**

			2000	2015	2016	2017	2018	2019	2020	2021	2022	2023	2024	2025
Diffusion contenu sex. but méchant/lucrat. (nvCPS)	Victime < 16a	Acc.										1	2	1
	Victime 16a - 18a	Acc.										2	2	
	Victime majeure	Acc.									4		4	
		Sous-total									4	3	8	1
Grooming online - avec ICT (nvCPS)	Victime < 16a	Acc.										5	1	
		Tent.												1
		Sous-total											5	2
Images d'abus sexuels de mineurs (nvCPS)	Production/diffusion images abus sexuels (nvCPS)	Acc.									2	2	3	
	Détention/acquisition images abus sexuels (nvCPS)	Acc.										1		
		Sous-total									2	3	3	
		Total	34	41	32	42	45	37	66	38	54	49	74	21



**Infr. contre autres valeurs morales et sentiments**

			2000	2015	2016	2017	2018	2019	2020	2021	2022	2023	2024	2025
Harcèlement	Acc.		11	85	104	94	78	108	101	101	113	93	108	42
	Tent.								1					
	Sous-total		11	85	104	94	78	108	102	101	113	93	108	42
Violation de sépulture	Acc.		2	1					1	1				
	Sous-total		2	1					1	1				
Violation du secret professionnel	Acc.		1		1			1		2			1	
	Sous-total		1		1			1		2			1	
Atteinte à l'honneur	Calomnie et diffamation	Acc.	7	37	34	24	21	26	28	35	28	31	39	16
	Déclaration calomnieuse	Acc.	1	2	2		2	1				1	1	
	Imputation calomnieuse	Acc.		2	1	2				1		1	3	1
	Divulgation méchante	Acc.	3		1	1	1	1		1				
	Injures (Délit)	Acc.	4	18	25	17	14	20	18	16	18	22	16	8
	Non spécifié	Acc.	2											
	Sous-total		17	59	63	44	38	48	46	53	46	55	59	25
Vie privée	Violation de domicile par un particulier	Acc.	8	16	8	11	8	4	4	11	10	10	6	5
		Tent.			1									
	Violation du secret des lettres	Acc.		3	1				2				1	
	Sous-total		8	19	10	11	8	4	6	11	10	10	7	5
Tapage nocturne	Acc.		5	2	7	9	18	12	14	7	7	7	3	1
	Sous-total		5	2	7	9	18	12	14	7	7	7	3	1
Abus faiblesses de personnes	Acc.			1			1	1	1	1		3	2	
	Tent.			1										
	Sous-total			2			1	1	1	1		3	2	
Vie privée mœurs: publication identité victime	Acc.											3	1	
	Sous-total											3	1	
Cyberlokkig (leurre de mineur par ICT)	Acc.										1			
	Sous-total										1			
Attirer ou utiliser mineur ou personne vulnérable	Acc.											1		
	Sous-total											1		
Occupation bien d'autrui (squatter)	Pénétrer / occuper / séjourner (bien non habité)	Acc.							1		1			
	Pénétrer / occuper / séjourner (bien habité)	Acc.								1				
	Sous-total								1	1	1			



Infr. contre autres valeurs morales et sentiments

		2000	2015	2016	2017	2018	2019	2020	2021	2022	2023	2024	2025
	Total	44	168	185	158	143	174	171	177	178	172	181	73



Infr. relative au statut juridique de l'enfant

			2000	2015	2016	2017	2018	2019	2020	2021	2022	2023	2024	2025
Non-représentation d'enfants	Par les parents	Acc.	4	31	43	36	72	51	43	44	37	18	35	18
	Par une personne qui en a la charge	Acc.		6	14	1	2	1		1		3	1	
		Sous-total	4	37	57	37	74	52	43	45	37	21	36	18
		Total	4	37	57	37	74	52	43	45	37	21	36	18



**Vol et extorsion**

			2000	2015	2016	2017	2018	2019	2020	2021	2022	2023	2024	2025
Vol avec circ. aggr.	Avec violence	Acc.	4	3	3	3	2	2	5	5	7	6	6	2
		Tent.	3	2	1		3	1						
	Sans violence	Acc.	336	251	200	178	222	180	128	93	113	117	145	70
		Tent.	126	86	75	73	95	81	51	42	52	39	42	23
	Sous-total			469	342	279	254	322	264	184	140	172	162	193
Vol sans circ. aggr.	Avec violence	Acc.	4	5	4	3	4	5	7	3	4	4	1	3
		Tent.	3	1		1								3
	Sans violence, Vol à la tire	Acc.	24	24	18	21	14	21	12	6	14	27	10	1
		Tent.				1	1	1						
	Sans violence, Vol d'usage	Acc.	3	1	1	2	3	3		5	1			
		Tent.							1					
	Sans violence, Vol domestique	Acc.	3	8	5	11	6	7	4	5	3	5	11	
		Tent.									1			
	Sans violence	Acc.	371	355	331	339	302	261	164	182	200	213	208	73
		Tent.	1	2	3	11	12	5	3	5	2	5	9	1
Sous-total			409	396	362	388	343	303	191	206	225	254	242	78
Vol non spécifié	Acc.		63	6	6	3	4	4		1	3	1	1	
		Tent.	18											
	Sous-total			81	6	6	3	4	4		1	3	1	1
Extorsion	Acc.		5	3	1	5	3		1	1	4	3	4	1
		Tent.			1	5	5	1	1	5	4	5	9	3
	Sous-total			5	3	2	10	8	1	2	6	8	8	13
Maraudage	Acc.		1											
	Sous-total			1										
Total			965	747	649	655	677	572	377	353	408	425	449	177



**Fraude**

			2000	2015	2016	2017	2018	2019	2020	2021	2022	2023	2024	2025
Blanchiment d'argent	Acc.			1				3	2	4	3	4	3	1
	Tent.			1										
	Sous-total			2				3	2	4	3	4	3	1
Recel	Recel simple	Acc.	3	1	1	1	1	2	2	1		1	5	
		Tent.	2											
	Recel qualifié	Acc.	1		2		1			1				2
		Tent.					2							
	Non spécifié	Acc.	1											
	Sous-total		7	1	3	1	4	2	2	2		1	7	
Grivèlerie	Carburant / lubrifiant	Acc.	3	6	7	8	15	5	1	2			1	
	Boissons et aliments	Acc.	2	1	1	2	4					1		3
	Voiture de location	Acc.		4	1	1	2				3			
	Logements	Acc.	3			1	1	2	1	1	1	1	1	
	Non spécifié	Acc.	1											
	Sous-total		9	11	9	12	22	7	2	6	2	2	3	
Détournement et destruction frauduleuse	Cel frauduleux	Acc.	29	4		4	2	2	3	4	4	1	2	
	D'argent, de papiers, etc.	Acc.	1	2	2		1		1		3			
	D'objets saisis	Acc.						1						1
	De biens mobiliers des époux	Acc.	1											
	D'héritage	Acc.		1						1				
	Non spécifié	Acc.			1	1				1	1			1
	Sous-total		31	7	3	5	3	3	4	6	8	1	4	
Escoquerie	Fraude par internet	Acc.		28	29	32	56	62	61	92	141	171	143	77
		Tent.		15	9	11	9	8	18	7	7	11	6	6
	Escoquerie sans internet	Acc.		15	13	26	18	15	13	12	26	23	24	10
		Tent.		1	4	4	4	4	3	3	3	3	3	
	Non spécifié	Acc.	29											
		Tent.	4											
	Sous-total		33	59	55	73	87	89	95	114	177	208	176	93
Tromperie	Marchandises vendues / travail fourni	Acc.	5	1		1		1	1		1	1		
	Monnaies	Acc.	1	2	1									
	Sous-total		6	3	1	1		1	1		1	1		

FPF/DGR/DR/BIPOL - Statistiques policières de criminalité (date de clôture: 31/10/2025)  
 Les données pour les années 2001 jusqu'à 2014 ne sont plus publiées mais restent disponibles sur demande auprès du service BIPOL.  
 Les données pour 2025 ne concernent que le 1er semestre.



**Fraude**

			2000	2015	2016	2017	2018	2019	2020	2021	2022	2023	2024	2025
Abus de confiance et infr. apparentées	Abus de confiance	Acc.	24	22	19	19	25	21	16	32	22	25	28	11
		Tent.			1									
	Abus des faiblesses	Acc.		1	1	2	6	2	5	4		2	2	4
		Sous-total		24	23	21	21	31	23	21	36	22	27	30
Abus de biens sociaux	Par des sociétés	Acc.						1	1					
	Par des A.S.B.L.	Acc.									1			
	Non spécifié	Acc.		1										
	Autres	Acc.				1		1						
		Sous-total			1	1		2	1		1			
Infr. liées à l'insolvabilité	Par des tiers	Acc.											1	
	Par le débiteur	Acc.						1						
	Non spécifié	Acc.				1					1			
		Sous-total				1		1			1		1	
Insolvabilité frauduleuse		Acc.							1					
		Sous-total							1					
Chèques sans provision		Acc.	6											
		Sous-total	6											
		Total	116	107	92	114	148	131	129	168	215	244	224	109



Dégradation de la propriété

			2000	2015	2016	2017	2018	2019	2020	2021	2022	2023	2024	2025
Incendie volontaire	Dans lieu habité (de jour)	Acc.	1		1		1	1			1		1	
	Dans lieu habité (de nuit)	Acc.	1	1	1				2		2			2
		Tent.			1						2			
	Dans lieu habité (moment indéterminé)	Tent.								1				
	Dans un autre lieu (de jour)	Acc.	3	4		2	2		2	1	3	1	1	
	Dans un autre lieu (de nuit)	Acc.	2	4	1	6	2	5	2	5	5	8	3	3
		Tent.		1										
	Dans un autre lieu (moment indéterminé)	Acc.		2			1				1			1
	Tent.			1										
	Non spécifié	Acc.						1						
		Sous-total	7	12	5	8	6	7	6	10	11	9	5	6
Incendie involontaire		Acc.	22	8	12	13	9	8	14	3	9	9	9	7
		Sous-total	22	8	12	13	9	8	14	3	9	9	9	7
Destruction, dénaturation, dégradation	Avec circ. aggr.	Acc.	30	7	6	7	8	2	5	6	2	3	6	
	Destruction de biens agricoles	Acc.	3		3	1		1	2	5	1		1	
	Non spécifié	Acc.	37											
		Sous-total	70	7	9	8	8	3	7	11	3	3	7	
Vandalisme	Sur véhicules	Acc.	43	101	102	117	87	90	80	78	72	105	89	35
		Tent.							1					
	Sur autres biens mobiliers	Acc.	55	20	26	40	32	31	22	20	24	32	31	12
	Graffitis	Acc.	4	11	13	8	5	7		2		11	5	4
	Autres détériorations sur biens immobiliers	Acc.	24	66	73	68	59	54	46	44	31	50	51	10
Dégradation de clôture	Acc.	3	11	7	11	14	11	19	18	14	7	8	5	
		Sous-total	129	209	221	244	197	193	168	162	141	205	184	66
		Total	228	236	247	273	220	211	195	186	164	226	205	79

FPF/DGR/DR/BIPOL - Statistiques policières de criminalité (date de clôture: 31/10/2025)  
 Les données pour les années 2001 jusqu'à 2014 ne sont plus publiées mais restent disponibles sur demande auprès du service BIPOL.  
 Les données pour 2025 ne concernent que le 1er semestre.



Infr. contre la Sécurité de l'Etat

			2000	2015	2016	2017	2018	2019	2020	2021	2022	2023	2024	2025
Sûreté intérieure de l'Etat		Acc.					1							1
		Sous-total					1							1
Terrorisme	Groupe terroriste	Acc.										1		
		Sous-total										1		
		Total					1					1		1



Infr. contre la sécurité publique

			2000	2015	2016	2017	2018	2019	2020	2021	2022	2023	2024	2025
Organisation criminelle	Acc.				1			1					1	
	Sous-total			1			1						1	
Association de malfaiteurs	Acc.			1	3	1		2				1		1
	Sous-total			1	3	1		2				1		1
Evasion de prisonniers	Evasion simple	Acc.				1							1	
	Non-respect surveillance électronique	Acc.		1			1	1		1		1		
	Non spécifié	Acc.									1			
	Sous-total			1		2	1		1	1	1	1	1	
Menaces	Menace d'attentat	Acc.				1		3						
	Verbales	Acc.	55	52	51	40	58	77	56	50	46	48	62	28
		Tent.		1										
	Ecrites	Acc.	2	16	20	11	15	34	22	32	19	23	22	8
	Par gestes, emblèmes	Acc.	16	21	19	25	23	28	21	18	21	36	30	10
	Alerte à la bombe	Acc.		2			2					2	2	
	Non spécifié	Acc.	5							1				
	Sous-total	78	92	90	76	99	139	102	101	86	109	116	46	
	Total	78	93	92	79	102	141	104	102	87	111	118	47	



Infr. contre l'autorité publique

			2000	2015	2016	2017	2018	2019	2020	2021	2022	2023	2024	2025
Violence c/ personnes investies autorité publique	Acc.					1	2					1		1
	Sous-total					1	2					1		1
Rébellion	Rébellion armée	Acc.	2	1	1	2	2	2	2		2		1	
	Rébellion non armée	Acc.	4	4	7	14	14	10	10	4	4	9	8	4
	Non spécifié	Acc.	2	1		1	2		1	2		2	1	
	Sous-total		8	6	8	17	18	12	13	6	6	11	10	4
Outrages	Acc.		10	4	10	27	15	17	13	12	16	19	24	6
	Sous-total		10	4	10	27	15	17	13	12	16	19	24	6
Autres infractions	Bris de scellés	Acc.	1											
	Imprimés sans éditeur responsable	Acc.						1						
	Sous-total		1					1						
<b>Total</b>			<b>19</b>	<b>10</b>	<b>18</b>	<b>45</b>	<b>35</b>	<b>30</b>	<b>26</b>	<b>18</b>	<b>22</b>	<b>31</b>	<b>34</b>	<b>11</b>



Infr. contre la foi publique

			2000	2015	2016	2017	2018	2019	2020	2021	2022	2023	2024	2025
Faux en écritures	Faux en écritures	Acc.	11	7	11	6	7	5	5	6	4	4	5	3
	Usage de faux en écrit. et écrit. falsifiées	Acc.	7	11	6	9	4	7	3	13	5	8	6	4
		Sous-total	18	18	17	15	11	12	8	19	9	12	11	7
Usurpation	Immixtion dans fonctions publiques	Acc.	1			3		1			2			
	De fonctions	Acc.			1				1	2				
	De titres	Acc.						1						
	De nom	Acc.	11	9	11	8	12	15	8	12	17	16	15	7
		Tent.			1								1	
	Sous-total		12	9	13	11	12	17	9	14	19	16	16	7
Contrefaçon / falsification	Contrefaçon	Acc.		2	1	1	1	1	1	3	3	1		1
	Falsification	Acc.			1						1		1	
	Non spécifié	Acc.	1											
	Sous-total		1	2	2	1	1	1	1	3	4	1	1	1
Fausses monnaies	Emission	Acc.	11	4							2	1	1	
	Non spécifié	Acc.	2											
	Autres	Acc.	15		2		1			1	1	3		
	Sous-total		28	4	2		1			1	3	4	1	
Faux en justice	Faux témoignage	Acc.										1		
	Fausse déclaration	Acc.	1	5	2	4					1	1		
	Faux serment	Acc.						1						
	Sous-total		1	5	2	4		1			1	2		
	Total		60	38	36	31	25	31	18	37	36	35	29	15

FPF/DGR/DR1/BIPOL - Statistiques policières de criminalité (date de clôture: 31/10/2025)  
 Les données pour les années 2001 jusqu'à 2014 ne sont plus publiées mais restent disponibles sur demande auprès du service BIPOL.  
 Les données pour 2025 ne concernent que le 1er semestre.



**ZONE STAVELOT-MALMEDY**

**Infraction Code pénal**

**Infr. contre la famille**

		2000	2015	2016	2017	2018	2019	2020	2021	2022	2023	2024	2025
Abandon de famille	Acc.	2		1	2	1	1					1	1
	Sous-total	2		1	2	1	1					1	1
Refus du droit aux relations personnelles	Acc.	17	27	23	32	29	24	35	31	29	23	14	9
	Sous-total	17	27	23	32	29	24	35	31	29	23	14	9
Non-acquittement pension alimentaire	Acc.	6	4	3	1	3	3	2	1	2	2	3	2
	Sous-total	6	4	3	1	3	3	2	1	2	2	3	2
Mariage forcé	Tent.			1				1					
	Sous-total			1				1					
Non spécifié	Acc.	1											
	Sous-total	1											
<b>Total</b>		<b>26</b>	<b>31</b>	<b>28</b>	<b>35</b>	<b>33</b>	<b>28</b>	<b>38</b>	<b>32</b>	<b>31</b>	<b>25</b>	<b>18</b>	<b>12</b>

**Criminalité informatique**

		2000	2015	2016	2017	2018	2019	2020	2021	2022	2023	2024	2025
Hacking	Acc.		2	4	7	10	9	5	8	15	28	22	9
	Tent.						1						
	Sous-total		2	4	7	10	10	5	8	15	28	22	9
Faux en informatique	Acc.		2	1	4	1	1	4	6	27	18	15	10
	Tent.				1								
	Sous-total		2	1	5	1	1	4	6	27	18	15	10
Fraude informatique	Acc.		19	16	23	40	36	47	70	142	165	156	73
	Tent.		2	2	2	2		6	3	3	4	8	1
	Sous-total		21	18	25	42	36	53	73	145	169	164	74
Sabotage	Acc.			4	3		1				2	4	
	Sous-total			4	3		1				2	4	
<b>Total</b>			<b>25</b>	<b>27</b>	<b>40</b>	<b>53</b>	<b>48</b>	<b>62</b>	<b>87</b>	<b>187</b>	<b>217</b>	<b>205</b>	<b>93</b>



**Exercice illégal de l'autorité publique**

		2000	2015	2016	2017	2018	2019	2020	2021	2022	2023	2024	2025
Corruption publique	Acc.			1		1					1		
	Sous-total			1		1					1		
Violation de domicile par fonctionnaire public	Acc.			1				1					
	Sous-total			1				1					
Actes arbitraires	Acc.								1				
	Sous-total								1				
Prise d'intérêt	Acc.										1		
	Sous-total										1		
Abus de l'autorité	Acc.	1	1					2					
	Sous-total	1	1					2					
<b>Total</b>		<b>1</b>	<b>1</b>	<b>2</b>		<b>1</b>		<b>3</b>	<b>1</b>		<b>2</b>		

**Marchand de sommeil**

		2000	2015	2016	2017	2018	2019	2020	2021	2022	2023	2024	2025
Sans circ. aggr.	Acc.											1	
	Sous-total											1	
Avec circ. aggr.	Acc.				1	1							
	Sous-total				1	1							
<b>Total</b>					<b>1</b>	<b>1</b>						<b>1</b>	

**Traite des êtres humains**

		2000	2015	2016	2017	2018	2019	2020	2021	2022	2023	2024	2025
Exploitation économique	Acc.		1	2	1	2							
	Sous-total		1	2	1	2							
Production ou diffusion de pornographie enfantine	Acc.			1		1				1			
	Sous-total			1		1				1			
<b>Total</b>			<b>1</b>	<b>3</b>	<b>1</b>	<b>3</b>				<b>1</b>			



**Provocation crime ou délits**

		2000	2015	2016	2017	2018	2019	2020	2021	2022	2023	2024	2025
<b>Provocation délits</b>	<b>Acc.</b>								1		1	2	1
	<b>Sous-total</b>								1		1	2	1
	<b>Total</b>								1		1	2	1

**Autres infractions Code pénal**

		2000	2015	2016	2017	2018	2019	2020	2021	2022	2023	2024	2025
	<b>Acc.</b>			2				1					
	<b>Sous-total</b>			2				1					
	<b>Total</b>			2				1					

**Contravention Code pénal**

		2000	2015	2016	2017	2018	2019	2020	2021	2022	2023	2024	2025
<b>Injures (Contravention)</b>	<b>Acc.</b>	14											
	<b>Sous-total</b>	14											
<b>Destruction d'animaux (Contravention)</b>	<b>Acc.</b>	3											
	<b>Sous-total</b>	3											
<b>Divagation d'animaux</b>	<b>Acc.</b>	3											
	<b>Sous-total</b>	3											
<b>Dissimulation visage dans lieu public</b>	<b>Acc.</b>		1										
	<b>Sous-total</b>		1										
<b>Autres contraventions CP</b>	<b>Acc.</b>	8	1	2			2				1		1
	<b>Sous-total</b>	8	1	2			2				1		1
	<b>Total</b>	28	2	2			2				1		1



# ***STATISTIQUES POLICIERES DE CRIMINALITE***

---

***LIEU DE PERPETRATION: ZONE DE POLICE***

**ZONE STAVELOT-MALMEDY**

***ANNEXE II: DETAIL PAR CATEGORIE DE DELIT  
LOIS SPECIALES***



**ZONE STAVELOT-MALMEDY**

**Infraction Lois spéciales**

<b>Drogues</b>			<b>2000</b>	<b>2015</b>	<b>2016</b>	<b>2017</b>	<b>2018</b>	<b>2019</b>	<b>2020</b>	<b>2021</b>	<b>2022</b>	<b>2023</b>	<b>2024</b>	<b>2025</b>
<b>Détention</b>		Acc.	41	38	34	27	25	29	29	37	32	25	27	10
		Tent.	1											
		<b>Sous-total</b>	<b>42</b>	<b>38</b>	<b>34</b>	<b>27</b>	<b>25</b>	<b>29</b>	<b>29</b>	<b>37</b>	<b>32</b>	<b>25</b>	<b>27</b>	<b>10</b>
<b>Usage</b>	Usage en groupe	Acc.	7											
	Usage individuel	Acc.	15											
	Faciliter l'usage	Acc.		4	2	2	6			3	1		3	1
	Incitation à l'usage	Acc.	2											1
	Désordre, scandale ou danger dans un espace public	Acc.				2								1
	<b>Sous-total</b>	<b>24</b>	<b>4</b>	<b>2</b>	<b>4</b>	<b>6</b>			<b>3</b>	<b>1</b>		<b>5</b>	<b>1</b>	
<b>Importation et exportation</b>		Acc.	12	4				2			1	1	1	1
		Tent.					1							
		<b>Sous-total</b>	<b>12</b>	<b>4</b>			<b>1</b>	<b>2</b>			<b>1</b>	<b>1</b>	<b>1</b>	<b>1</b>
<b>Fabrication</b>		Acc.		2	7	4	4	6	3	7	4	3	4	
		<b>Sous-total</b>		<b>2</b>	<b>7</b>	<b>4</b>	<b>4</b>	<b>6</b>	<b>3</b>	<b>7</b>	<b>4</b>	<b>3</b>	<b>4</b>	
<b>Commerce</b>		Acc.	2	13	25	14	9	4	8	16	15	16	13	4
		<b>Sous-total</b>	<b>2</b>	<b>13</b>	<b>25</b>	<b>14</b>	<b>9</b>	<b>4</b>	<b>8</b>	<b>16</b>	<b>15</b>	<b>16</b>	<b>13</b>	<b>4</b>
<b>Autres</b>		Acc.	4		1		7	2					1	
		<b>Sous-total</b>	<b>4</b>		<b>1</b>		<b>7</b>	<b>2</b>					<b>1</b>	
	<b>Total</b>	<b>84</b>	<b>61</b>	<b>69</b>	<b>49</b>	<b>52</b>	<b>43</b>	<b>40</b>	<b>63</b>	<b>53</b>	<b>46</b>	<b>50</b>	<b>16</b>	

FPF/DGR/DR/BIPOL - Statistiques policières de criminalité (date de clôture: 31/10/2025)  
 Les données pour les années 2001 jusqu'à 2014 ne sont plus publiées mais restent disponibles sur demande auprès du service BIPOL.  
 Les données pour 2025 ne concernent que le 1er semestre.



Législation sur les étrangers			2000	2015	2016	2017	2018	2019	2020	2021	2022	2023	2024	2025
Transmigration illégale	Mariages simulés/blancs sans récompense/contrainte	Acc.		1				1		1	1			
	Accès au territoire	Acc.	1	2	2	4	6	1	1		2	1	1	
	Séjour	Acc.	1	4	5	5	3	9	3	7	4	5	12	7
	Pas de port de documents d'identité ou de voyage	Acc.		1	1						1			
	Inscription au registre des étrangers	Acc.		5	2	3	5	1	2	1	1		1	
	Sous-total		2	13	10	12	14	12	6	9	9	6	14	7
Aide au séjour illégal		Acc.					1							1
	Sous-total						1							1
Non spécifié		Acc.					1							
	Sous-total						1							
	Total		2	13	10	12	16	12	6	9	9	6	15	7



Environnement			2000	2015	2016	2017	2018	2019	2020	2021	2022	2023	2024	2025
Déchets	Transport de déchets	Acc.									2			
	Déchets par professionnel	Acc.			1	3						2	1	
	Déchets par particulier	Acc.		10	16	24	11	16	12	3	9	7	9	8
	Déchets par personne indéterminée	Acc.	13											
	Déchets: permis/autorisation	Acc.												1
	Non spécifié	Acc.	1											
	<b>Sous-total</b>		<b>14</b>	<b>10</b>	<b>17</b>	<b>27</b>	<b>11</b>	<b>16</b>	<b>12</b>	<b>3</b>	<b>11</b>	<b>9</b>	<b>10</b>	<b>9</b>
Feux d'artifice		Acc.											1	1
	<b>Sous-total</b>												<b>1</b>	<b>1</b>
Autres que déchets	Urbanisme	Acc.	14	14	10	8	7	5	5	4	12	10	18	2
	Permis d'environnement	Acc.		1										
	Bruit	Acc.	3		1			1					1	
	Pollution de l'eau	Acc.	3	2	2						2	1		
	Pollution de l'air	Acc.	2				1			1				
	Pollution du sol	Acc.		2	2	1			1	1				
	Autres nuisances en matière d'environnement	Acc.	3							1				
	<b>Sous-total</b>		<b>25</b>	<b>19</b>	<b>15</b>	<b>9</b>	<b>8</b>	<b>6</b>	<b>6</b>	<b>7</b>	<b>14</b>	<b>11</b>	<b>19</b>	<b>2</b>
Biodiversité / Faune et flore	Bien-être animal	Acc.	13	7	7	2	5	4	3	4	2	9	7	5
		Tent.							1					
	Protection de la nature	Acc.	5	3	4	1	1	2	3	1	2	1		
	Permis / autorisation animaux	Acc.							1			1		
	Destruction d'animaux	Acc.	3	7	4	2	3		3		2	1		
	Tent.			2										
	<b>Sous-total</b>		<b>21</b>	<b>17</b>	<b>17</b>	<b>5</b>	<b>9</b>	<b>6</b>	<b>11</b>	<b>5</b>	<b>6</b>	<b>12</b>	<b>7</b>	<b>5</b>
Non spécifié		Acc.	4											
	<b>Sous-total</b>		<b>4</b>											
		<b>Total</b>	<b>64</b>	<b>46</b>	<b>49</b>	<b>41</b>	<b>28</b>	<b>28</b>	<b>29</b>	<b>15</b>	<b>31</b>	<b>32</b>	<b>37</b>	<b>17</b>



Armes et explosifs			2000	2015	2016	2017	2018	2019	2020	2021	2022	2023	2024	2025
Détention illégale	Arme à feu	Acc.		9	9	17	19	43	70	94	28	12	9	7
	Arme blanche ou non à feu	Acc.		6	4	8	9	4	4	8	1	6	4	3
	Munition	Acc.		1				2	1	1		1	3	1
	Pièces/accessoires	Acc.									1		1	
	Non spécifié	Acc.	3	3	2					1				
	Sous-total		3	19	15	25	28	49	75	104	30	19	17	11
Port / transport illégal	Arme à feu	Acc.			1	1		2	1	2		3		
	Arme blanche ou non à feu	Acc.		5	3	8	11	4	8	6	4	10	6	1
	Munition	Acc.				1								
	Pièces/accessoires	Acc.								1				
	Non spécifié	Acc.	15	1		1								
	Sous-total		15	6	4	11	11	6	9	9	4	13	6	1
Commerce illégal	Arme à feu	Acc.				1				1		1		1
	Non spécifié	Acc.		1	2		1							
	Sous-total			1	2	1	1			1		1		1
Explosifs		Acc.	1	1	2		1	1						
		Sous-total	1	1	2		1	1						
Autre	Mesures de sécurité	Acc.								1	1			
	Stockage	Acc.		1	1		3				1			
	Permis d'environnement	Acc.		1				1						
	Défaut signalement vol ou perte	Acc.					11	1	5					
	Non spécifié	Acc.	2											
	Sous-total		2	2	1	14	2	5	1	2				
	Total		21	29	24	37	55	58	89	115	36	33	23	13



Protection de la personne			2000	2015	2016	2017	2018	2019	2020	2021	2022	2023	2024	2025
Discrimination	Incitation à la discrimination	Acc.											7	4
	Racisme et xénophobie	Acc.	1	3	3	1	1	2	3	1	2	3	2	1
	Fondée sur son orientation sexuelle (homophobie)	Acc.				1								
	Fondée sur le sexe (sexisme)	Acc.									1			
	Fondée sur le handicap	Acc.					1							
	Autre discrimination	Acc.				1					1		3	1
	Sous-total		1	3	3	2	3	2	3	1	4	3	12	6
Droits d'auteur		Acc.		1										
	Sous-total			1										
Protection de la vie privée		Acc.	2		1	2	4			6	12	1		
	Sous-total		2		1	2	4			6	12	1		
Caméras de surveillance		Acc.								1		2	2	
	Sous-total									1		2	2	
Droit à l'image		Acc.		2	4		1		3	2	1		7	2
	Sous-total			2	4		1		3	2	1		7	2
Protection des données personnelles		Acc.												1
	Sous-total													1
Autres		Acc.	3											
	Sous-total		3											
	Total		6	6	8	4	8	2	6	10	17	6	21	9



**ZONE STAVELOT-MALMEDY**

**Infraction Lois spéciales**

**Hormones et dopage**

		2000	2015	2016	2017	2018	2019	2020	2021	2022	2023	2024	2025
Détection	Acc.				1				1				
	Sous-total				1				1				
Usage	Tent.	1											
	Sous-total	1											
Total		1			1				1				

**Protection de la jeunesse**

		2000	2015	2016	2017	2018	2019	2020	2021	2022	2023	2024	2025
Législation sur l'obligation scolaire	Acc.			2			2		1	1		1	
	Sous-total			2			2		1	1		1	
Législation sur la protection de la jeunesse	Acc.	4	43	31	24	22	21	25	19	28	29	23	19
	Tent.										1		
	Sous-total	4	43	31	24	22	21	25	19	28	30	23	19
Non spécifié	Acc.	1											
	Sous-total	1											
Total		5	43	33	24	22	23	25	20	29	30	24	19



**Code pénal social**

		2000	2015	2016	2017	2018	2019	2020	2021	2022	2023	2024	2025
<b>Harcèlement au travail</b>	Acc.		2	8	4	5	1	5	1	2	1	4	3
	Sous-total		2	8	4	5	1	5	1	2	1	4	3
<b>Violence au travail</b>	Acc.								1		1		
	Sous-total								1		1		
<b>Mise en danger du travailleur</b>	Acc.				1								
	Sous-total				1								
<b>Temps de travail</b>	Acc.									1			
	Sous-total									1			
<b>Rémunération et autres avantages patrimoniaux</b>	Acc.			1	1		1		5	1			
	Sous-total			1	1		1		5	1			
<b>Travail illégal</b>	Acc.			1					1			1	1
	Sous-total			1					1			1	1
<b>Fraude sociale aux cotisations (travail au noir)</b>	Acc.		1	3	7	2	3	2	2	2	1	3	1
	Sous-total		1	3	7	2	3	2	2	2	1	3	1
<b>Documents sociaux</b>	Acc.		1							1			
	Sous-total		1							1			
<b>Sécurité sociale</b>	Acc.									1			
	Sous-total									1			
<b>Infr. contre foi publique en droit pénal social</b>	Acc.		1	2		2	1			3	1	3	
	Sous-total		1	2		2	1			3	1	3	
<b>Esroquerie en droit pénal social</b>	Acc.		1				1	1	2	4	1		
	Sous-total		1				1	1	2	4	1		
<b>Autres</b>	Acc.				1	4			1	1		1	
	Sous-total				1	4			1	1		1	
	<b>Total</b>		<b>6</b>	<b>15</b>	<b>14</b>	<b>13</b>	<b>7</b>	<b>8</b>	<b>13</b>	<b>16</b>	<b>5</b>	<b>12</b>	<b>5</b>

**Ivresse et alcool**

		2000	2015	2016	2017	2018	2019	2020	2021	2022	2023	2024	2025
<b>Ivresse publique</b>	Acc.	12	13	17	24	25	16	12	13	18	18	29	11
	Sous-total	12	13	17	24	25	16	12	13	18	18	29	11
<b>Servir de l'alcool à une personne ivre</b>	Acc.					1							
	Sous-total					1							
	<b>Total</b>	<b>12</b>	<b>13</b>	<b>17</b>	<b>24</b>	<b>26</b>	<b>16</b>	<b>12</b>	<b>13</b>	<b>18</b>	<b>18</b>	<b>29</b>	<b>11</b>



**Registre de population**

		2000	2015	2016	2017	2018	2019	2020	2021	2022	2023	2024	2025
	Acc.	3	40	35	35	19	25	20	9	11	12	5	2
	Tent.				1								
	Sous-total	3	40	35	36	19	25	20	9	11	12	5	2
	Total	3	40	35	36	19	25	20	9	11	12	5	2

**Carte d'identité**

		2000	2015	2016	2017	2018	2019	2020	2021	2022	2023	2024	2025
<b>Pas en possession</b>	Acc.	6	14	1	1	1	4	5		1	2		1
	Sous-total	6	14	1	1	1	4	5		1	2		1
<b>Refus de présentation</b>	Acc.							2			2		
	Sous-total							2			2		
<b>Endommagée</b>	Acc.											1	
	Sous-total											1	
<b>Non spécifié</b>	Acc.		1		1							2	
	Sous-total		1		1							2	
<b>Autres</b>	Acc.	3		2									
	Sous-total	3		2									
	Total	9	15	3	2	1	4	7		1	4	3	1



**Santé publique**

		2000	2015	2016	2017	2018	2019	2020	2021	2022	2023	2024	2025
<b>Art de guérir, art infirmier, etc.</b>	Acc.		1						1				
	Sous-total		1						1				
<b>Politique de la santé</b>	Acc.							1					
	Sous-total							1					
<b>Interdiction de fumer</b>	Acc.							5					
	Sous-total							5					
<b>Denrées alimentaires</b>	Acc.				1								
	Sous-total				1								
<b>Refus ou négligence respect mesures</b>	Acc.							214	82				
	Sous-total							214	82				
<b>Autres</b>	Acc.	2						29		1			
	Sous-total	2						29		1			
	Total	2	1			1		249	83	1			

**Travail**

		2000	2015	2016	2017	2018	2019	2020	2021	2022	2023	2024	2025
<b>Règlement général protection du travail</b>	Acc.	1			2		1	1	1				
	Sous-total	1			2		1	1	1				
<b>Commerce ambulant</b>	Acc.	4											
	Sous-total	4											
<b>Fraude sociale aux cotisations (travail au noir)</b>	Acc.		1		2			1		1			
	Sous-total		1		2			1		1			
<b>Tourisme et hôtellerie</b>	Acc.	1											
	Sous-total	1											
<b>Travailleurs étrangers</b>	Acc.											1	
	Sous-total											1	
<b>Non spécifié</b>	Acc.							1					
	Sous-total							1					
<b>Autres</b>	Acc.	2											2
	Sous-total	2											2
	Total	8	1		4		1	3	1	1		3	



**Protection des revenus publics**

		2000	2015	2016	2017	2018	2019	2020	2021	2022	2023	2024	2025
<b>Taxe de circulation / TMC</b>	Acc.								1	2		4	
	Sous-total								1	2		4	
<b>Fraude sociale aux allocations</b>	Acc.						3					1	2
	Sous-total						3					1	2
<b>Fraude fiscale - impôts sur le revenu</b>	Acc.		1						1		1		
	Sous-total		1						1		1		
<b>Non spécifié</b>	Acc.										2	1	1
	Sous-total										2	1	1
	<b>Total</b>		1				3		2	2	3	6	3

**Législation économique**

		2000	2015	2016	2017	2018	2019	2020	2021	2022	2023	2024	2025
<b>Contrefaçon de droits de propriété intellectuelle</b>	Acc.		1										
	Sous-total		1										
	<b>Total</b>		1										

**Pratiques commerciales**

		2000	2015	2016	2017	2018	2019	2020	2021	2022	2023	2024	2025
<b>Pratiques du marché et protection du consommateur</b>	Acc.	1											
	Sous-total	1											
<b>Autres</b>	Acc.	3		1									
	Sous-total	3		1									
	<b>Total</b>	4		1									



**Autres lois spéciales**

		2000	2015	2016	2017	2018	2019	2020	2021	2022	2023	2024	2025
<b>Transport</b>	Acc.	1				1		1	4	1	2	1	
	Sous-total	1				1		1	4	1	2	1	
<b>Prévention: incendies, explosions, accidents</b>	Acc.												1
	Sous-total												1
<b>Loteries et jeux de hasard</b>	Acc.	6											
	Sous-total	6											
<b>Infr. dans le secteur audiovisuel</b>	Acc.	2											
	Sous-total	2											
<b>Energie</b>	Acc.		2	1		1		2	1				
	Sous-total		2	1		1		2	1				
<b>Dégradation involontaire câbles télécommunication</b>	Acc.					2					1		
	Sous-total					2					1		
<b>Infractions Loi police chemins de fer</b>	Acc.			3		1		2	1	2		1	
	Sous-total			3		1		2	1	2		1	
<b>Autres</b>	Acc.					2		1	1	4	6		2
	Sous-total					2		1	1	4	6		2
	<b>Total</b>	<b>9</b>	<b>2</b>	<b>4</b>		<b>7</b>		<b>6</b>	<b>7</b>	<b>7</b>	<b>9</b>	<b>2</b>	<b>3</b>

# ***STATISTIQUES POLICIERES DE CRIMINALITE***

---

***LIEU DE PERPETRATION: ZONE DE POLICE***

**ZONE STAVELOT-MALMEDY**

***ANNEXE III: DETAIL  
FIGURES CRIMINELLES / PHENOMENES***



**ZONE STAVELOT-MALMEDY**

**FC Vol moyen de transport**

		2000	2015	2016	2017	2018	2019	2020	2021	2022	2023	2024	2025
Vol de voiture	Acc.	44	25	17	11	17	11	7	8	7	7	8	3
	Tent.	27	8	2	1	1	1	1	1	1			
	<b>Total</b>	<b>71</b>	<b>33</b>	<b>19</b>	<b>12</b>	<b>18</b>	<b>12</b>	<b>8</b>	<b>9</b>	<b>8</b>	<b>7</b>	<b>8</b>	<b>3</b>
Vol de moto	Acc.	33	12	9	3	16	17	4	6	5	7	5	5
	Tent.	2										1	
	<b>Total</b>	<b>35</b>	<b>12</b>	<b>9</b>	<b>3</b>	<b>16</b>	<b>17</b>	<b>4</b>	<b>6</b>	<b>5</b>	<b>7</b>	<b>6</b>	<b>5</b>
Carjacking	Acc.	2	1			1		1				1	
	Tent.	2											
	<b>Total</b>	<b>4</b>	<b>1</b>			<b>1</b>		<b>1</b>				<b>1</b>	
Homejacking	Acc.												1
	Tent.												
	<b>Total</b>												<b>1</b>
Vol dans les garages	Acc.	2	1								2	1	
	Tent.												
	<b>Total</b>	<b>2</b>	<b>1</b>								<b>2</b>	<b>1</b>	
Vol de vélomoteur	Acc.	16	3	4	7		4	2	2	3	4	1	
	Tent.				1						1		
	<b>Total</b>	<b>16</b>	<b>3</b>	<b>4</b>	<b>8</b>		<b>4</b>	<b>2</b>	<b>2</b>	<b>3</b>	<b>5</b>	<b>1</b>	
Vol de vélo	Acc.	18	14	12	15	17	20	11	13	6	13	9	3
	Tent.								1				
	<b>Total</b>	<b>18</b>	<b>14</b>	<b>12</b>	<b>15</b>	<b>17</b>	<b>20</b>	<b>11</b>	<b>14</b>	<b>6</b>	<b>13</b>	<b>9</b>	<b>3</b>



**FC Cambriolage**

		2000	2015	2016	2017	2018	2019	2020	2021	2022	2023	2024	2025
<b>Cambriolage dans habitation</b>	Acc.	80	102	104	83	114	72	54	43	66	65	96	45
	Tent.	41	45	54	42	58	47	37	26	36	26	34	20
	<b>Total</b>	<b>121</b>	<b>147</b>	<b>158</b>	<b>125</b>	<b>172</b>	<b>119</b>	<b>91</b>	<b>69</b>	<b>102</b>	<b>91</b>	<b>130</b>	<b>65</b>
<b>Cambriolage ds entreprise ou commerce</b>	Acc.	78	39	21	22	15	26	17	13	8	11	9	2
	Tent.	33	17	11	12	9	10	5	7	5	5	1	2
	<b>Total</b>	<b>111</b>	<b>56</b>	<b>32</b>	<b>34</b>	<b>24</b>	<b>36</b>	<b>22</b>	<b>20</b>	<b>13</b>	<b>16</b>	<b>10</b>	<b>4</b>
<b>Cambriolage ds service public ou bâtiment administ</b>	Acc.	21	6	5	3	7	5	3	2	3	5	4	2
	Tent.	8	3	2	2	3	5	1	1	2	2	1	
	<b>Total</b>	<b>29</b>	<b>9</b>	<b>7</b>	<b>5</b>	<b>10</b>	<b>10</b>	<b>4</b>	<b>3</b>	<b>5</b>	<b>7</b>	<b>5</b>	<b>2</b>
<b>Vol au béliier</b>	Acc.	1	1										
	Total	<b>1</b>	<b>1</b>										
<b>Cambriolage dans bâtiment (total)</b>	Acc.	175	147	130	108	136	103	74	58	76	81	109	49
	Tent.	80	64	67	56	70	62	43	34	43	33	36	22
	<b>Total</b>	<b>255</b>	<b>211</b>	<b>197</b>	<b>164</b>	<b>206</b>	<b>165</b>	<b>117</b>	<b>92</b>	<b>119</b>	<b>114</b>	<b>145</b>	<b>71</b>

**FC Vol autre**

		2000	2015	2016	2017	2018	2019	2020	2021	2022	2023	2024	2025
<b>Vol à main armée</b>	Acc.	7	2		4	1	2	1		2	2	2	1
	Tent.	3	1		1	1	1					2	
	<b>Total</b>	<b>10</b>	<b>3</b>		<b>5</b>	<b>2</b>	<b>3</b>	<b>1</b>		<b>2</b>	<b>2</b>	<b>4</b>	<b>1</b>
<b>Vol avec violence sans arme</b>	Acc.	12	8	8	7	8	5	11	9	13	11	10	5
	Tent.	4	2	1	3	6	1	1	4	3	5	8	2
	<b>Total</b>	<b>16</b>	<b>10</b>	<b>9</b>	<b>10</b>	<b>14</b>	<b>6</b>	<b>12</b>	<b>13</b>	<b>16</b>	<b>16</b>	<b>18</b>	<b>7</b>
<b>Vol dans ou sur un véhicule</b>	Acc.	138	64	37	59	51	48	30	20	35	24	29	11
	Tent.	11	12	4	11	15	12	1	3	4	5	3	1
	<b>Total</b>	<b>149</b>	<b>76</b>	<b>41</b>	<b>70</b>	<b>66</b>	<b>60</b>	<b>31</b>	<b>23</b>	<b>39</b>	<b>29</b>	<b>32</b>	<b>12</b>
<b>Vol d'armes et explosifs</b>	Acc.	4	5	6	5	4	9	3	7	2	4	4	
	Total	<b>4</b>	<b>5</b>	<b>6</b>	<b>5</b>	<b>4</b>	<b>9</b>	<b>3</b>	<b>7</b>	<b>2</b>	<b>4</b>	<b>4</b>	
<b>Arrachage de sac à main</b>	Acc.	1							1				
	Tent.	1											
	<b>Total</b>	<b>2</b>							<b>1</b>				



**FC Vol autre**

		2000	2015	2016	2017	2018	2019	2020	2021	2022	2023	2024	2025
<b>Vol à l'arraché</b>	Acc.	3	1	2	2	2	2	3	2	5		1	
	Tent.	2				2							
	<b>Total</b>	<b>5</b>	<b>1</b>	<b>2</b>	<b>2</b>	<b>4</b>	<b>2</b>	<b>3</b>	<b>2</b>	<b>5</b>		<b>1</b>	
<b>Vol à la tire</b>	Acc.	38	24	20	21	15	21	12	6	14	27	10	1
	Tent.				1	1	1						
	<b>Total</b>	<b>38</b>	<b>24</b>	<b>20</b>	<b>22</b>	<b>16</b>	<b>22</b>	<b>12</b>	<b>6</b>	<b>14</b>	<b>27</b>	<b>10</b>	<b>1</b>
<b>Vol à l'étalage</b>	Acc.	20	49	57	86	57	36	33	43	26	41	34	9
	Tent.		1		3	1			1		1	1	
	<b>Total</b>	<b>20</b>	<b>50</b>	<b>57</b>	<b>89</b>	<b>58</b>	<b>36</b>	<b>33</b>	<b>44</b>	<b>26</b>	<b>42</b>	<b>35</b>	<b>9</b>
<b>Vol par ruse</b>	Acc.	9		2	3	4	2	1		3	2	4	1
	Tent.	6							2	2	1	3	1
	<b>Total</b>	<b>15</b>		<b>2</b>	<b>3</b>	<b>4</b>	<b>2</b>	<b>1</b>	<b>2</b>	<b>5</b>	<b>3</b>	<b>7</b>	<b>2</b>
<b>Vol de métaux</b>	Acc.	7	9	3	10	5	6	6	1	3	7	8	1
	Tent.												
	<b>Total</b>	<b>7</b>	<b>9</b>	<b>3</b>	<b>10</b>	<b>5</b>	<b>6</b>	<b>6</b>	<b>1</b>	<b>3</b>	<b>7</b>	<b>8</b>	<b>1</b>
<b>Vol sur les chantiers</b>	Acc.	15	3	3	4	7	3	4	4	6	3	2	
	Tent.	1											
	<b>Total</b>	<b>16</b>	<b>3</b>	<b>3</b>	<b>4</b>	<b>7</b>	<b>3</b>	<b>4</b>	<b>4</b>	<b>6</b>	<b>3</b>	<b>2</b>	
<b>Home-invasion</b>	Acc.				1			1		2			
	Tent.					1							
	<b>Total</b>				<b>1</b>	<b>1</b>		<b>1</b>		<b>2</b>			
<b>Vol d'animaux</b>	Acc.	5	2	7	5			1			2	1	1
	Tent.									1			
	<b>Total</b>	<b>5</b>	<b>2</b>	<b>7</b>	<b>5</b>			<b>1</b>		<b>1</b>	<b>2</b>	<b>1</b>	<b>1</b>
<b>Vol de cargaison</b>	Acc.	2			8	2	1			4		4	
	Tent.				3	1							
	<b>Total</b>	<b>2</b>			<b>11</b>	<b>3</b>	<b>1</b>			<b>4</b>		<b>4</b>	



**Criminalité ICT**

		2000	2015	2016	2017	2018	2019	2020	2021	2022	2023	2024	2025
Fraude de cartes de paiements	Acc.	1	5	3	4	10	6	4	6	30	47	15	7
	Tent.										1	1	
	<b>Total</b>	<b>1</b>	<b>5</b>	<b>3</b>	<b>4</b>	<b>10</b>	<b>6</b>	<b>4</b>	<b>6</b>	<b>30</b>	<b>48</b>	<b>16</b>	<b>7</b>
Phishing	Acc.					1		1	5	43	27	20	5
	Tent.												
	<b>Total</b>					<b>1</b>		<b>1</b>	<b>5</b>	<b>43</b>	<b>27</b>	<b>20</b>	<b>5</b>
Ransomware	Acc.				1								
	Tent.												
	<b>Total</b>				<b>1</b>								
Shouldersurfing	Acc.						1		1	1	5	1	1
	Tent.												
	<b>Total</b>						<b>1</b>		<b>1</b>	<b>1</b>	<b>5</b>	<b>1</b>	<b>1</b>

**FC Autre**

		2000	2015	2016	2017	2018	2019	2020	2021	2022	2023	2024	2025
Violence contre les métiers d'intérêt général	Acc.	3	3	1	6	7	5	2	6		5	3	6
	Tent.												
	<b>Total</b>	<b>3</b>	<b>3</b>	<b>1</b>	<b>6</b>	<b>7</b>	<b>5</b>	<b>2</b>	<b>6</b>		<b>5</b>	<b>3</b>	<b>6</b>
Viol collectif	Acc.				1	1					1		
	Tent.												
	<b>Total</b>				<b>1</b>	<b>1</b>					<b>1</b>		
Graffiti	Acc.	4	11	13	8	5	7		2		10	5	4
	Tent.												
	<b>Total</b>	<b>4</b>	<b>11</b>	<b>13</b>	<b>8</b>	<b>5</b>	<b>7</b>		<b>2</b>		<b>10</b>	<b>5</b>	<b>4</b>
Dégradation de voiture	Acc.	45	92	80	100	75	73	66	65	66	96	78	33
	Tent.												
	<b>Total</b>	<b>45</b>	<b>92</b>	<b>80</b>	<b>100</b>	<b>75</b>	<b>73</b>	<b>66</b>	<b>65</b>	<b>66</b>	<b>96</b>	<b>78</b>	<b>33</b>
Rixe au couteau	Acc.	1		3	2	1	1	1		1	1	1	
	Tent.		1	1		2					1		
	<b>Total</b>	<b>1</b>	<b>1</b>	<b>4</b>	<b>2</b>	<b>3</b>	<b>1</b>	<b>1</b>		<b>1</b>	<b>2</b>	<b>1</b>	



**PH Violence intrafamiliale (VIF)**

		2000	2015	2016	2017	2018	2019	2020	2021	2022	2023	2024	2025
VIF: physique, dans le couple	Acc.	11	57	60	55	54	63	56	67	59	76	70	32
	Tent.		1			1	1					1	
	<b>Total</b>	<b>11</b>	<b>58</b>	<b>60</b>	<b>55</b>	<b>55</b>	<b>64</b>	<b>56</b>	<b>67</b>	<b>59</b>	<b>76</b>	<b>71</b>	<b>32</b>
VIF: physique, envers des descendants	Acc.	3	7	5	7	10	18	15	12	15	12	17	7
	Tent.				1					1			
	<b>Total</b>	<b>3</b>	<b>7</b>	<b>5</b>	<b>8</b>	<b>10</b>	<b>18</b>	<b>15</b>	<b>12</b>	<b>16</b>	<b>12</b>	<b>17</b>	<b>7</b>
VIF: physique, envers d'autres membres	Acc.	37	3	15	9	16	19	7	12	13	13	9	7
	Tent.												
	<b>Total</b>	<b>37</b>	<b>3</b>	<b>15</b>	<b>9</b>	<b>16</b>	<b>19</b>	<b>7</b>	<b>12</b>	<b>13</b>	<b>13</b>	<b>9</b>	<b>7</b>
VIF: sexuelle, dans le couple	Acc.					1		1	1	1	1	3	1
	Tent.												
	<b>Total</b>					<b>1</b>		<b>1</b>	<b>1</b>	<b>1</b>	<b>1</b>	<b>3</b>	<b>1</b>
VIF: sexuelle, envers des descendants	Acc.	4	2	1	1	4	3	3	5	2			
	Tent.												
	<b>Total</b>	<b>4</b>	<b>2</b>	<b>1</b>	<b>1</b>	<b>4</b>	<b>3</b>	<b>3</b>	<b>5</b>	<b>2</b>			
VIF: sexuelle, envers d'autres membres	Acc.									1		1	
	Tent.												
	<b>Total</b>									<b>1</b>		<b>1</b>	
VIF: psychique, dans le couple	Acc.	23	61	72	77	105	89	88	90	88	61	65	39
	Tent.												
	<b>Total</b>	<b>23</b>	<b>61</b>	<b>72</b>	<b>77</b>	<b>105</b>	<b>89</b>	<b>88</b>	<b>90</b>	<b>88</b>	<b>61</b>	<b>65</b>	<b>39</b>
VIF: psychique, envers des descendants	Acc.	1				4	1	2	1	2	2	3	1
	Tent.												
	<b>Total</b>	<b>1</b>				<b>4</b>	<b>1</b>	<b>2</b>	<b>1</b>	<b>2</b>	<b>2</b>	<b>3</b>	<b>1</b>
VIF: psychique, envers d'autres membres	Acc.	4			4	1	1	1	2	6	5	6	1
	Tent.												
	<b>Total</b>	<b>4</b>			<b>4</b>	<b>1</b>	<b>1</b>	<b>1</b>	<b>2</b>	<b>6</b>	<b>5</b>	<b>6</b>	<b>1</b>
VIF: économique, dans le couple	Acc.	6	5		5	4	5	3	6	5	7	6	2
	Tent.	2											
	<b>Total</b>	<b>8</b>	<b>5</b>		<b>5</b>	<b>4</b>	<b>5</b>	<b>3</b>	<b>6</b>	<b>5</b>	<b>7</b>	<b>6</b>	<b>2</b>
VIF: économique, envers des descendants	Acc.				1	2	1	1		1		1	
	Tent.												
	<b>Total</b>				<b>1</b>	<b>2</b>	<b>1</b>	<b>1</b>		<b>1</b>		<b>1</b>	
VIF: économique, envers d'autres membres	Acc.	20	5	5	3	5	4	4	2	5	2	5	4
	Tent.			1				1					
	<b>Total</b>	<b>20</b>	<b>5</b>	<b>6</b>	<b>3</b>	<b>5</b>	<b>4</b>	<b>5</b>	<b>2</b>	<b>5</b>	<b>2</b>	<b>5</b>	<b>4</b>



**PH Hormones et dopage**

		2000	2015	2016	2017	2018	2019	2020	2021	2022	2023	2024	2025
<b>Dopage humain</b>	Acc.		1		1				1				
	Total		1		1				1				
<b>Engraissement illégal</b>	Tent.	1											
	Total	1											

**PH Drogues**

		2000	2015	2016	2017	2018	2019	2020	2021	2022	2023	2024	2025
<b>Vente de cocaïne</b>	Acc.		1	5	3	1		2	4	6	9	3	1
	Total		1	5	3	1		2	4	6	9	3	1
<b>Import-export de drogues synthétiques</b>	Acc.						2			1			1
	Total						2			1			1
<b>Vente de drogues synthétiques</b>	Acc.		1	2	3		1	2					
	Total		1	2	3		1	2					
<b>Production de cannabis (culture)</b>	Acc.		1	1	2	1	4	1	1	2	1	1	
	Total		1	1	2	1	4	1	1	2	1	1	
<b>Vente de cannabis en grande quantité</b>	Acc.								1		1		
	Total								1		1		
<b>Vente-traffic d'héroïne</b>	Acc.		1	1	2						1		
	Total		1	1	2						1		

**PH Trafic d'armes**

		2000	2015	2016	2017	2018	2019	2020	2021	2022	2023	2024	2025
<b>Commerce et production d'arme à feu et mun.</b>	Acc.				1	1			1		1		1
	Total				1	1			1		1		1
<b>Commerce et production d'arme non à feu</b>	Acc.			2									
	Total			2									



**PH Traite des êtres humains**

		2000	2015	2016	2017	2018	2019	2020	2021	2022	2023	2024	2025
TEH - exploitation économique	Acc.		1	2	1	2							
	Tent.												
	<b>Total</b>		<b>1</b>	<b>2</b>	<b>1</b>	<b>2</b>							
TEH - exploitation sexuelle	Acc.	1	1	1	1		1		1				
	Tent.												
	<b>Total</b>	<b>1</b>	<b>1</b>	<b>1</b>	<b>1</b>		<b>1</b>		<b>1</b>				

**PH Violence dans l'espace public**

		2000	2015	2016	2017	2018	2019	2020	2021	2022	2023	2024	2025
Violence physique (transport public)	Acc.	1	1	2	4	4	5			2	2	1	1
	Tent.				1								
	<b>Total</b>	<b>1</b>	<b>1</b>	<b>2</b>	<b>5</b>	<b>4</b>	<b>5</b>			<b>2</b>	<b>2</b>	<b>1</b>	<b>1</b>
Violence physique (voie publique)	Acc.	23	45	61	68	63	70	42	48	53	62	56	33
	Tent.	1	1	3	3	3	4	2		3	2	1	
	<b>Total</b>	<b>24</b>	<b>46</b>	<b>64</b>	<b>71</b>	<b>66</b>	<b>74</b>	<b>44</b>	<b>48</b>	<b>56</b>	<b>64</b>	<b>57</b>	<b>33</b>
Violence physique (autre endroit public)	Acc.	6	1	1	7	7	6	2	1	4	5	5	3
	Tent.												
	<b>Total</b>	<b>6</b>	<b>1</b>	<b>1</b>	<b>7</b>	<b>7</b>	<b>6</b>	<b>2</b>	<b>1</b>	<b>4</b>	<b>5</b>	<b>5</b>	<b>3</b>
Violence physique (endroit accessible au public)	Acc.	50	37	33	46	48	52	16	21	28	35	24	12
	Tent.			1	1								
	<b>Total</b>	<b>50</b>	<b>37</b>	<b>34</b>	<b>47</b>	<b>48</b>	<b>52</b>	<b>16</b>	<b>21</b>	<b>28</b>	<b>35</b>	<b>24</b>	<b>12</b>
Violence sexuelle (transport public)	Acc.			1					1			1	
	Tent.												
	<b>Total</b>			<b>1</b>					<b>1</b>			<b>1</b>	
Violence sexuelle (voie publique)	Acc.	7	2	3	5	4	1	3	2	2	2	9	3
	Tent.		1		1						1		
	<b>Total</b>	<b>7</b>	<b>3</b>	<b>3</b>	<b>6</b>	<b>4</b>	<b>1</b>	<b>3</b>	<b>2</b>	<b>2</b>	<b>3</b>	<b>9</b>	<b>3</b>
Violence sexuelle (autre endroit public)	Acc.	1			2	1	1		1	2		1	1
	Tent.												
	<b>Total</b>	<b>1</b>			<b>2</b>	<b>1</b>	<b>1</b>		<b>1</b>	<b>2</b>		<b>1</b>	<b>1</b>
Violence sexuelle (endroit accessible au public)	Acc.	3	5	5	6	9	5	8	1	4	5	6	4
	Tent.										1		
	<b>Total</b>	<b>3</b>	<b>5</b>	<b>5</b>	<b>6</b>	<b>9</b>	<b>5</b>	<b>8</b>	<b>1</b>	<b>4</b>	<b>6</b>	<b>6</b>	<b>4</b>
Violence psychique (transport public)	Acc.			2	1		3			1	2	2	
	Tent.												
	<b>Total</b>			<b>2</b>	<b>1</b>		<b>3</b>			<b>1</b>	<b>2</b>	<b>2</b>	



**PH Violence dans l'espace public**

		2000	2015	2016	2017	2018	2019	2020	2021	2022	2023	2024	2025
Violence psychique (voie publique)	Acc.	22	49	62	80	66	66	55	54	62	67	71	33
	Tent.										1		
	<b>Total</b>	<b>22</b>	<b>49</b>	<b>62</b>	<b>80</b>	<b>66</b>	<b>66</b>	<b>55</b>	<b>54</b>	<b>62</b>	<b>68</b>	<b>71</b>	<b>33</b>
Violence psychique (autre endroit public)	Acc.	5	7	9	10	9	3	3	8	8	10	7	2
	Tent.												
	<b>Total</b>	<b>5</b>	<b>7</b>	<b>9</b>	<b>10</b>	<b>9</b>	<b>3</b>	<b>3</b>	<b>8</b>	<b>8</b>	<b>10</b>	<b>7</b>	<b>2</b>
Violence psychique (endroit accessible au public)	Acc.	36	28	29	24	32	26	26	19	17	23	30	9
	Tent.												
	<b>Total</b>	<b>36</b>	<b>28</b>	<b>29</b>	<b>24</b>	<b>32</b>	<b>26</b>	<b>26</b>	<b>19</b>	<b>17</b>	<b>23</b>	<b>30</b>	<b>9</b>
Vol à main armée (voie publique)	Acc.		1			1							
	Tent.	2	1									2	
	<b>Total</b>	<b>2</b>	<b>2</b>			<b>1</b>						<b>2</b>	
Vol à main armée (endroit accessible au public)	Acc.	4	1		1						1		
	Tent.				1		1						
	<b>Total</b>	<b>4</b>	<b>1</b>		<b>2</b>		<b>1</b>				<b>1</b>		
Vol avec violence sans arme (transport public)	Acc.		1										
	Tent.				1								
	<b>Total</b>		<b>1</b>		<b>1</b>								
Vol avec violence sans arme (voie publique)	Acc.	10	2	1	2	4	2	3	3	6	2	4	1
	Tent.	1			2	2			1			3	
	<b>Total</b>	<b>11</b>	<b>2</b>	<b>1</b>	<b>4</b>	<b>6</b>	<b>2</b>	<b>3</b>	<b>4</b>	<b>6</b>	<b>2</b>	<b>7</b>	<b>1</b>
Vol avec violence sans arme (autre endroit public)	Acc.		1	1	1			1				1	1
	Tent.	1											
	<b>Total</b>	<b>1</b>	<b>1</b>	<b>1</b>	<b>1</b>			<b>1</b>				<b>1</b>	<b>1</b>
Vol avec violence sans arme (endr. acces. au pub.)	Acc.	1	2	4	2		3	3	1	4	2	1	1
	Tent.	1	1									2	
	<b>Total</b>	<b>2</b>	<b>3</b>	<b>4</b>	<b>2</b>		<b>3</b>	<b>3</b>	<b>1</b>	<b>4</b>	<b>2</b>	<b>3</b>	<b>1</b>



**PH Autre**

		2000	2015	2016	2017	2018	2019	2020	2021	2022	2023	2024	2025
<b>Faux policiers</b>	Acc.												1
	Total												1
<b>Terrorisme, extrémisme et radicalisme</b>	Acc.			1		2	1		1	1	1		2
	Total			1		2	1		1	1	1		2
<b>Cyberharcèlement</b>	Acc.		4	2	9	5	3	11	4	11	17	11	8
	Total		4	2	9	5	3	11	4	11	17	11	8
<b>Fraude à l'identité</b>	Acc.	13	13	12	11	16	15	10	17	30	25	19	10
	Tent.		1	1	1					1		1	
	Total	13	14	13	12	16	15	10	17	31	25	20	10

# ***STATISTIQUES POLICIERES DE CRIMINALITE***

---

***LIEU DE PERPETRATION: ZONE DE POLICE***

**ZONE STAVELOT-MALMEDY**

***ANNEXE IV: FAITS ENREGISTRES  
NON CRIMINELS***



**ZONE STAVELOT-MALMEDY**

**Faits non criminels**

**Maladies / Décès / Disparition**

	2000	2015	2016	2017	2018	2019	2020	2021	2022	2023	2024	2025
Suicide	16	20	17	18	26	22	17	25	24	30	26	10
Personne malade	19	14	11	6	6	14	24	19	23	37	22	9
Décès suspect	3	2	2	1	1	2	5	3	2		1	2
Décès naturel	9	13	11	4	7	3	9	2	11	6	11	3
Disparition (personne disparue)	28	26	38	46	25	48	17	19	23	27	22	12
Accident (sauf roulage)	3	7	7	7	4	4	4	1	6	6	2	2
Sécurité des travailleurs (accident du travail)										4	3	2
Autres	6	1						1				
<b>Total</b>	<b>84</b>	<b>83</b>	<b>86</b>	<b>82</b>	<b>69</b>	<b>93</b>	<b>76</b>	<b>70</b>	<b>89</b>	<b>110</b>	<b>87</b>	<b>40</b>

**Appels**

	2000	2015	2016	2017	2018	2019	2020	2021	2022	2023	2024	2025
Alarme	1	2								1		
Appels	6	1	5	4	6	4	10	3	3	3	7	1
<b>Total</b>	<b>7</b>	<b>3</b>	<b>5</b>	<b>4</b>	<b>6</b>	<b>4</b>	<b>10</b>	<b>3</b>	<b>3</b>	<b>4</b>	<b>7</b>	<b>1</b>

**Problèmes sociaux**

	2000	2015	2016	2017	2018	2019	2020	2021	2022	2023	2024	2025
Différends familiaux	53	20	13	7	8	8	26	21	17	26	24	11
Différend (pas de coups)	30	22	11	8	5	6	8	10	9	6	9	10
Affaire civile	13	11	4	8		1	6	1	3	3	3	
Protection de la jeunesse	18	12	14	10	8	18	16	7	23	14	17	18
Autres	10	1	3	5	3	2	1	3	6		2	
<b>Total</b>	<b>124</b>	<b>66</b>	<b>45</b>	<b>38</b>	<b>24</b>	<b>35</b>	<b>57</b>	<b>42</b>	<b>58</b>	<b>49</b>	<b>55</b>	<b>39</b>

**Catastrophes**

	2000	2015	2016	2017	2018	2019	2020	2021	2022	2023	2024	2025
Fuite de gaz	1											



### Catastrophes

	2000	2015	2016	2017	2018	2019	2020	2021	2022	2023	2024	2025
Dégâts tempête					1	1						
Autres									1			
<b>Total</b>	<b>1</b>				<b>1</b>	<b>1</b>			<b>1</b>			

### Ordre public

	2000	2015	2016	2017	2018	2019	2020	2021	2022	2023	2024	2025
Troubles	1	2	1	5	10	5	3	2	1	1	1	
Autres	1						1					
<b>Total</b>	<b>2</b>	<b>2</b>	<b>1</b>	<b>5</b>	<b>10</b>	<b>5</b>	<b>4</b>	<b>2</b>	<b>1</b>	<b>1</b>	<b>1</b>	

### Agissements suspects

	2000	2015	2016	2017	2018	2019	2020	2021	2022	2023	2024	2025
	14	17	16	2	2	4	3	2	4	1	2	
<b>Total</b>	<b>14</b>	<b>17</b>	<b>16</b>	<b>2</b>	<b>2</b>	<b>4</b>	<b>3</b>	<b>2</b>	<b>4</b>	<b>1</b>	<b>2</b>	

### Objets trouvés

	2000	2015	2016	2017	2018	2019	2020	2021	2022	2023	2024	2025
	1	1	3	2	2			1	2			
<b>Total</b>	<b>1</b>	<b>1</b>	<b>3</b>	<b>2</b>	<b>2</b>			<b>1</b>	<b>2</b>			

### Objets perdus

	2000	2015	2016	2017	2018	2019	2020	2021	2022	2023	2024	2025
	88	654	649	672	697	705	612	608	651	653	640	314
<b>Total</b>	<b>88</b>	<b>654</b>	<b>649</b>	<b>672</b>	<b>697</b>	<b>705</b>	<b>612</b>	<b>608</b>	<b>651</b>	<b>653</b>	<b>640</b>	<b>314</b>

### Autres non-infractions

	2000	2015	2016	2017	2018	2019	2020	2021	2022	2023	2024	2025
Ordonnance de capture			1	1		1				1		
Non-respect des conditions	1	3	2	1	1	4	7	11	12	22	18	7
Procès-verbal d'information	20	24	28	16	4	4	6	2	6	2	7	
Notification		25	13	17	19	11	7	14	23	28	24	4
Dégradation involontaire câbles (non-télécom)			2					1			1	



**Autres non-infractions**

	2000	2015	2016	2017	2018	2019	2020	2021	2022	2023	2024	2025
Comportement lié à une radicalisation violente						1		1				
Demande signalement surveillance électronique									6	20	20	6
Fonction de contrôle armes		1					2			1	10	4
Autres non infractions	19											
<b>Total</b>	<b>40</b>	<b>53</b>	<b>46</b>	<b>35</b>	<b>24</b>	<b>21</b>	<b>22</b>	<b>29</b>	<b>47</b>	<b>74</b>	<b>80</b>	<b>21</b>