

# ***STATISTIQUES POLICIERES DE CRIMINALITE***

---

*LIEU DE PERPETRATION: ZONE DE POLICE*

**VESDRE**

***2000 - 1er Semestre 2025***

*Police fédérale - DGRIDRIIBIPOL*

# ***STATISTIQUES POLICIERES DE CRIMINALITE***

---

*LIEU DE PERPETRATION: ZONE DE POLICE*

**VESDRE**

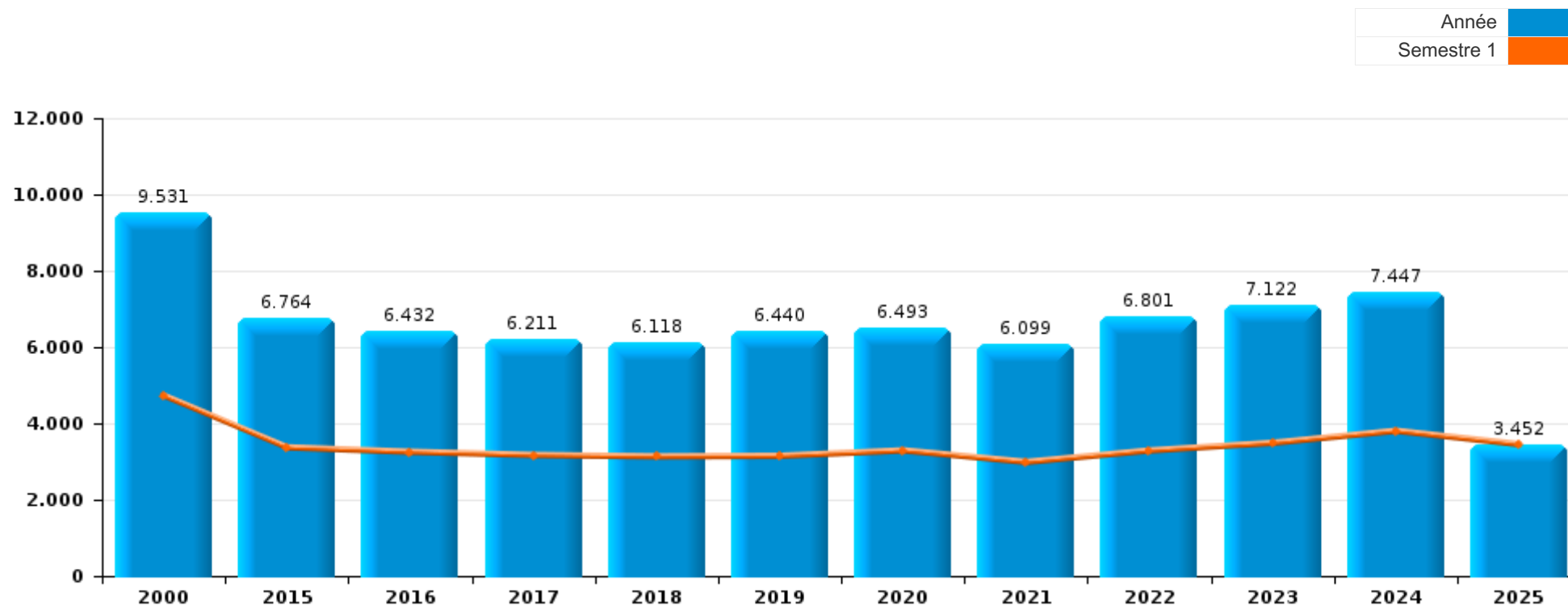
***PARTIE I : INFRACTIONS JUDICIAIRES***

# CRIMINALITE ENREGISTREE COMMISE AU NIVEAU DE LA ZONE DE POLICE



## VESDRE

	2000	2015	2016	2017	2018	2019	2020	2021	2022	2023	2024	2025
Nombre total des délits	9.531	6.764	6.432	6.211	6.118	6.440	6.493	6.099	6.801	7.122	7.447	3.452



FPF/DGR/DRI/BIPOL - Statistiques policières de criminalité (date de clôture: 31/10/2025)

Les données pour les années 2001 jusqu'à 2014 ne sont plus publiées mais restent disponibles sur demande auprès du service BIPOL.

Les données pour 2025 ne concernent que le 1er semestre.



**VESDRE**

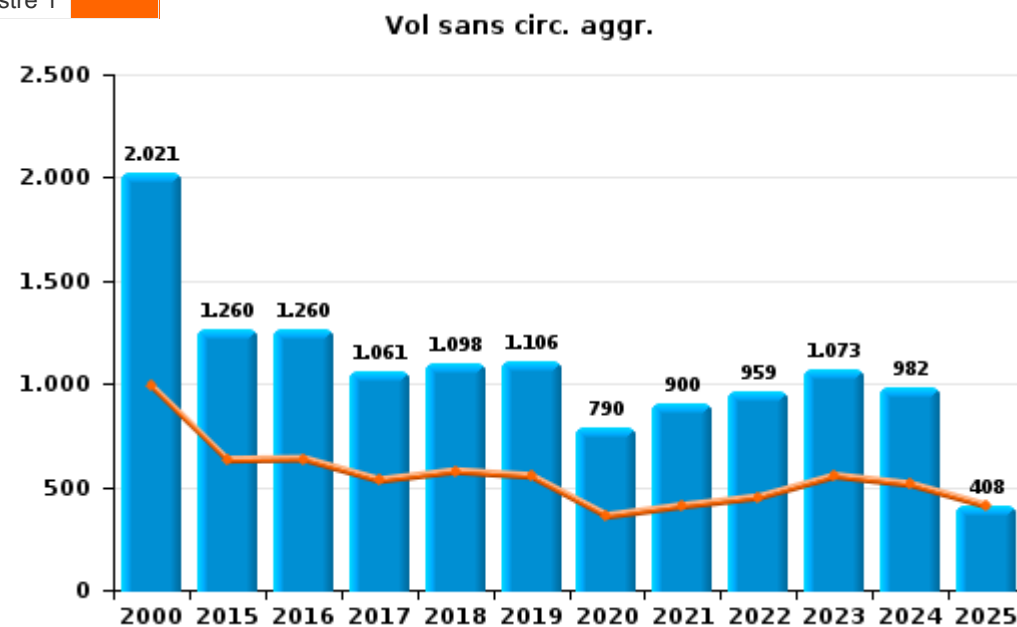
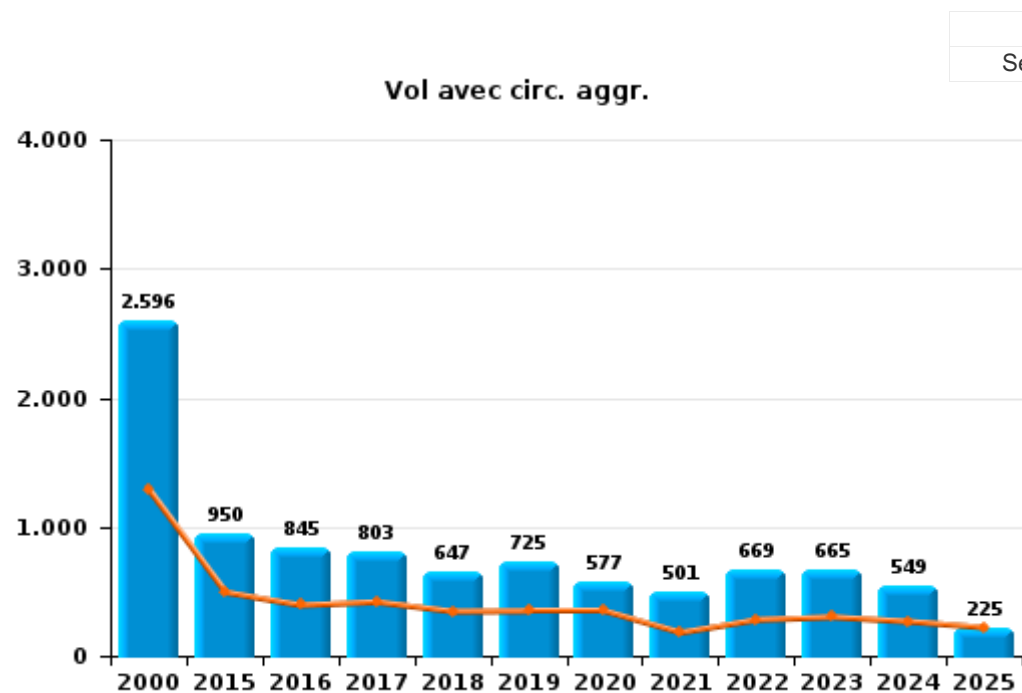
	2000	2015	2016	2017	2018	2019	2020	2021	2022	2023	2024	2025
Vol et extorsion	5.098	2.248	2.140	1.904	1.766	1.862	1.400	1.424	1.657	1.780	1.561	650
Infr. contre l'intégrité physique	750	724	704	735	713	719	705	771	892	923	938	423
Dégradation de la propriété	977	671	658	684	677	661	591	582	672	619	688	327
Infr. contre autres valeurs morales et sentiments	244	349	381	396	452	497	500	490	592	609	707	339
Fraude	410	282	283	313	367	331	398	479	631	665	690	320
Infr. contre la sécurité publique	533	364	295	344	390	398	403	407	508	505	502	216
Drogues	75	342	364	304	312	339	380	334	322	320	428	252
Ivresse et alcool	156	234	212	181	189	224	186	152	157	173	171	95
Criminalité informatique		112	78	76	93	172	152	183	239	303	333	144
Législation sur les étrangers	57	220	162	147	122	141	128	155	158	219	264	108
Armes et explosifs	55	139	127	116	143	182	147	139	144	166	190	120
Infr. contre la foi publique	198	176	126	122	96	122	120	126	137	154	164	74
Infr. contre l'autorité publique	147	150	154	128	133	125	143	117	116	100	108	50
Infr. contre la famille	241	103	123	157	154	117	77	108	99	82	113	44
Environnement	74	252	229	157	160	162	94	45	50	57	61	44
Infr. contre les mœurs	63	102	100	131	100	121	102	138	126	112	159	79
Protection de la jeunesse	31	86	99	100	83	82	79	88	102	121	121	57
Santé publique	3	5	2	10	4	3	696	188	6	5	3	1
Infr. relative au statut juridique de l'enfant	25	29	40	56	35	59	63	66	60	53	67	18
Protection de la personne	44	35	33	27	33	36	37	35	42	57	49	19
Code pénal social		42	35	27	40	37	33	24	35	26	49	35
Contravention Code pénal	193	1	1						2	1	14	2
Registre de population	54	29	19	20	15	5	9	6	10	13	13	6
Infr. contre la liberté individuelle	10	13	15	23	12	20	15	14	20	15	11	4
Autres lois spéciales	35	10	8	13	4	9	11	4	9	12	13	2
Protection des revenus publics	2	20	8	11	14	1	2	3	2	3	5	1
Carte d'identité	27	3	3	4	2	1	4		3	5	3	6
Travail	8	7	7	3	1	5	4	3	1	2	6	5
Infr. contre la Sécurité de l'Etat		6	9	6	2	2	1	3	1	2		2
Traite des êtres humains		1	3	3		3	1	2	2	1	5	5
Législation économique	1	1	1	1	1	3	1	2	2	9	4	1
Exercice illégal de l'autorité publique	6	2	2	2	1	1	2	2	1	1	3	1
Pratiques commerciales	10	1	1	3	1		1			1		
Hormones et dopage	1	2	4	2		1	1	3			1	
Marchand de sommeil		2	3	2	2			2		1	1	1
Autres infractions Code pénal		1		2	1			2	2	2		
Provocation crime ou délits							3	2	1	2		1
Sécurité privée	2		3			2	1				1	
Code pénal militaire et milice				1			1			1		
Loi du football									2		1	
Exploitation de la mendicité							1					
Législation sur les élections	1											
<b>Sous-total</b>	<b>9.531</b>	<b>6.764</b>	<b>6.432</b>	<b>6.211</b>	<b>6.118</b>	<b>6.440</b>	<b>6.493</b>	<b>6.099</b>	<b>6.801</b>	<b>7.122</b>	<b>7.447</b>	<b>3.452</b>
<b>Contravention règlement policier local</b>	<b>1</b>	<b>559</b>	<b>573</b>	<b>446</b>	<b>445</b>	<b>472</b>	<b>536</b>	<b>282</b>	<b>334</b>	<b>434</b>	<b>707</b>	<b>436</b>
<b>Sous-total</b>	<b>1</b>	<b>559</b>	<b>573</b>	<b>446</b>	<b>445</b>	<b>472</b>	<b>536</b>	<b>282</b>	<b>334</b>	<b>434</b>	<b>707</b>	<b>436</b>
<b>Total</b>	<b>9.532</b>	<b>7.323</b>	<b>7.005</b>	<b>6.657</b>	<b>6.563</b>	<b>6.912</b>	<b>7.029</b>	<b>6.381</b>	<b>7.135</b>	<b>7.556</b>	<b>8.154</b>	<b>3.888</b>



I.1. Catégorie des infractions : Vol et extorsion (top 5 des infractions au niveau national 2024)

**VESDRE**

	2000	2015	2016	2017	2018	2019	2020	2021	2022	2023	2024	2025
<b>Vol sans circ. aggr.</b>	2.021	1.260	1.260	1.061	1.098	1.106	790	900	959	1.073	982	408
<b>Vol avec circ. aggr.</b>	2.596	950	845	803	647	725	577	501	669	665	549	225
<b>Vol non spécifié</b>	458	10	9	4	8	4	9	2	6	5	1	1
<b>Extorsion</b>	21	28	26	36	13	27	24	21	23	37	29	16
<b>Autres</b>	2											
<b>Total</b>	<b>5.098</b>	<b>2.248</b>	<b>2.140</b>	<b>1.904</b>	<b>1.766</b>	<b>1.862</b>	<b>1.400</b>	<b>1.424</b>	<b>1.657</b>	<b>1.780</b>	<b>1.561</b>	<b>650</b>



FPF/DGR/DRI/BIPOL - Statistiques policières de criminalité (date de clôture: 31/10/2025)  
 Les données pour les années 2001 jusqu'à 2014 ne sont plus publiées mais restent disponibles sur demande auprès du service BIPOL.  
 Les données pour 2025 ne concernent que le 1er semestre.



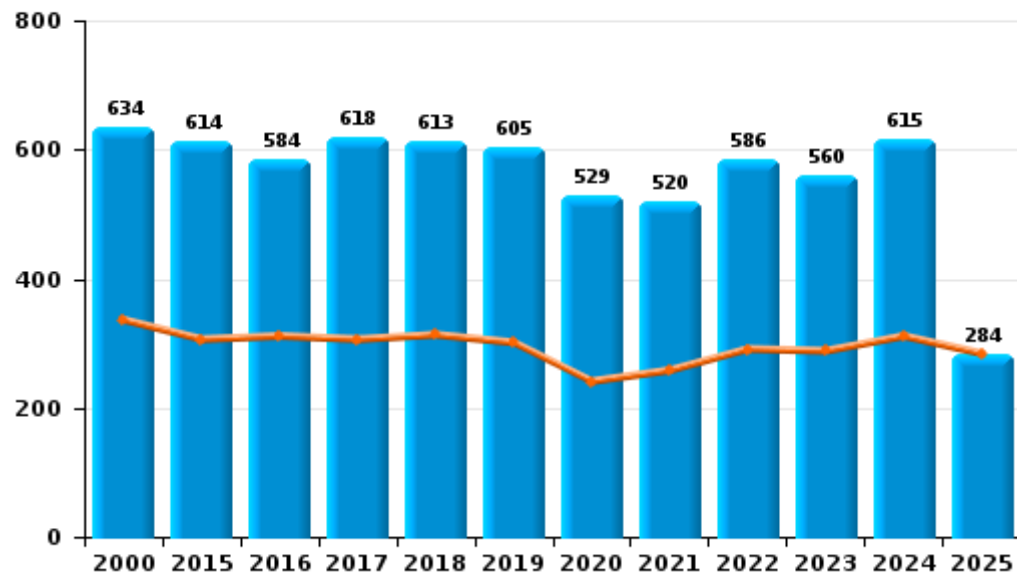
I.2. Catégorie des infractions : Dégradation de la propriété (top 5 des infractions au niveau national 2024)

**VESDRE**

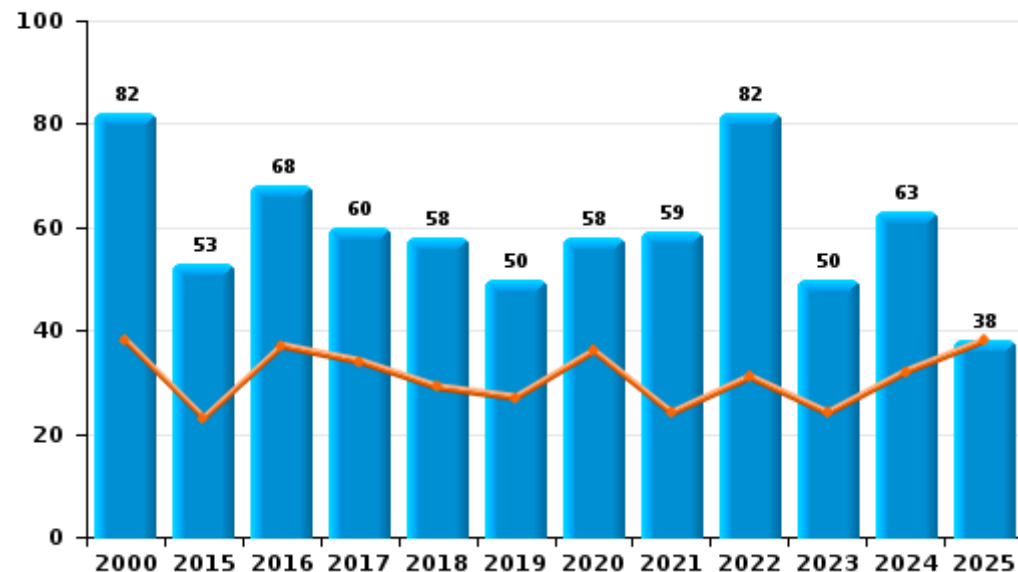
	2000	2015	2016	2017	2018	2019	2020	2021	2022	2023	2024	2025
Vandalisme	634	614	584	618	613	605	529	520	586	560	615	284
Incendie volontaire	51	25	35	41	33	31	35	31	43	26	32	14
Incendie involontaire	31	28	33	19	25	19	23	28	39	24	31	24
Destruction, dénaturaion, dégradation	260	4	5	6	5	5	3	3	4	6	10	5
Destruction par explosion volontaire	1		1		1	1	1			3		
<b>Total</b>	<b>977</b>	<b>671</b>	<b>658</b>	<b>684</b>	<b>677</b>	<b>661</b>	<b>591</b>	<b>582</b>	<b>672</b>	<b>619</b>	<b>688</b>	<b>327</b>

Année	<span style="color: blue;">■</span>
Semestre 1	<span style="color: orange;">■</span>

Vandalisme



Incendie



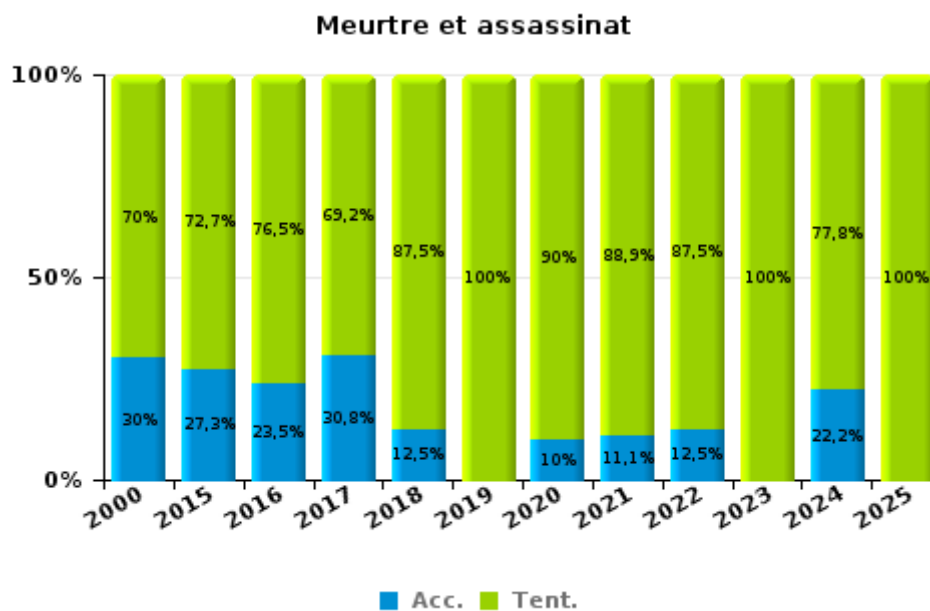
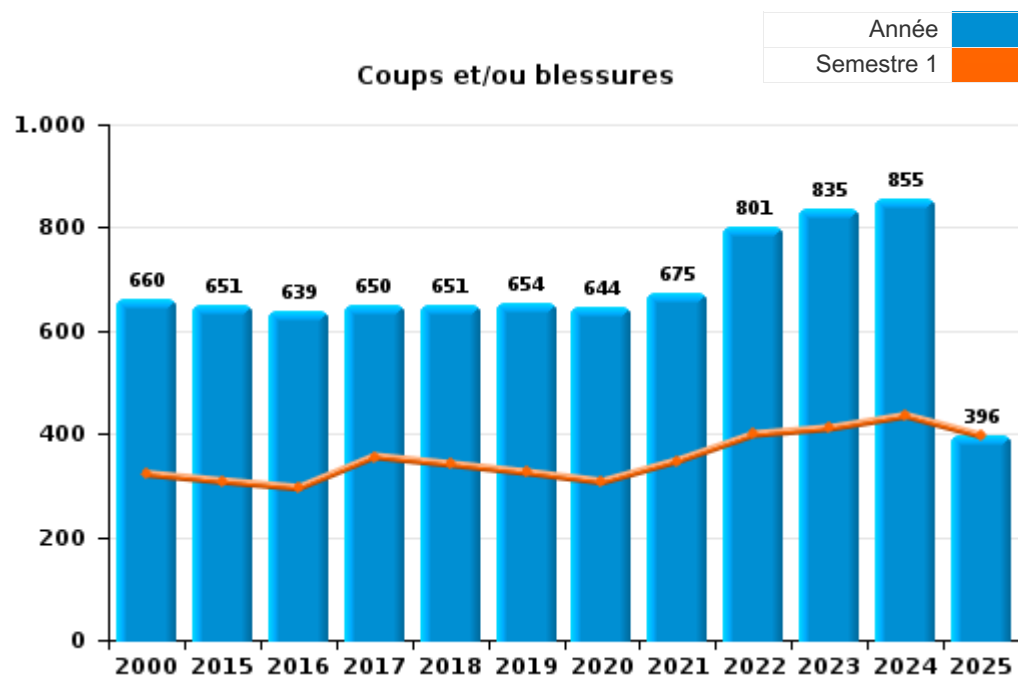
FPF/DGR/DRI/BIPOL - Statistiques policières de criminalité (date de clôture: 31/10/2025)  
 Les données pour les années 2001 jusqu'à 2014 ne sont plus publiées mais restent disponibles sur demande auprès du service BIPOL.  
 Les données pour 2025 ne concernent que le 1er semestre.



I.3. Catégorie des infractions : Infr. contre l'intégrité physique (top 5 des infractions au niveau national 2024)

**VESDRE**

	2000	2015	2016	2017	2018	2019	2020	2021	2022	2023	2024	2025
<b>Coups et/ou blessures</b>	660	651	639	650	651	654	644	675	801	835	855	396
<b>Autres</b>	80	62	48	72	54	50	51	78	75	76	74	24
<b>Meurtre et assassinat</b>	10	11	17	13	8	15	10	18	16	12	9	3
<b>Total</b>	<b>750</b>	<b>724</b>	<b>704</b>	<b>735</b>	<b>713</b>	<b>719</b>	<b>705</b>	<b>771</b>	<b>892</b>	<b>923</b>	<b>938</b>	<b>423</b>



FPF/DGR/DRI/BIPOL - Statistiques policières de criminalité (date de clôture: 31/10/2025)  
 Les données pour les années 2001 jusqu'à 2014 ne sont plus publiées mais restent disponibles sur demande auprès du service BIPOL.  
 Les données pour 2025 ne concernent que le 1er semestre.



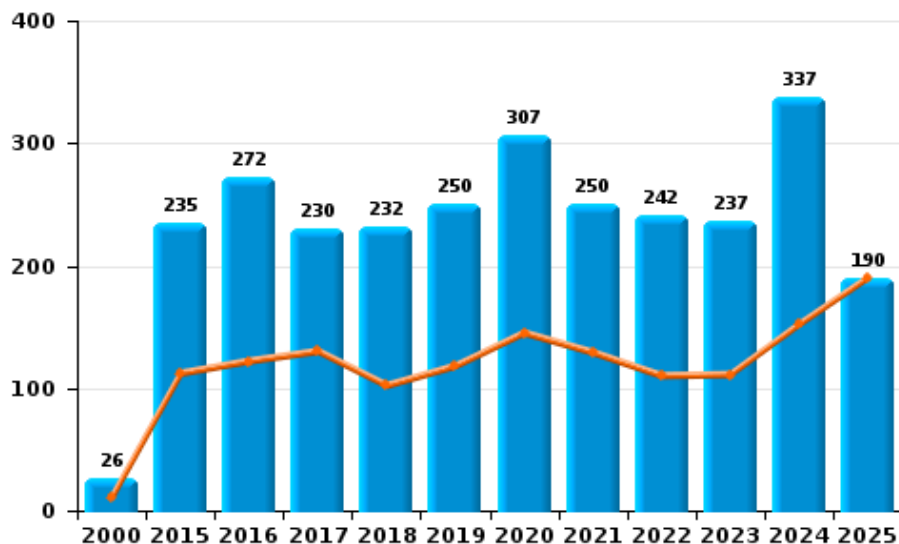
I.4. Catégorie des infractions : Drogues (top 5 des infractions au niveau national 2024)

**VESDRE**

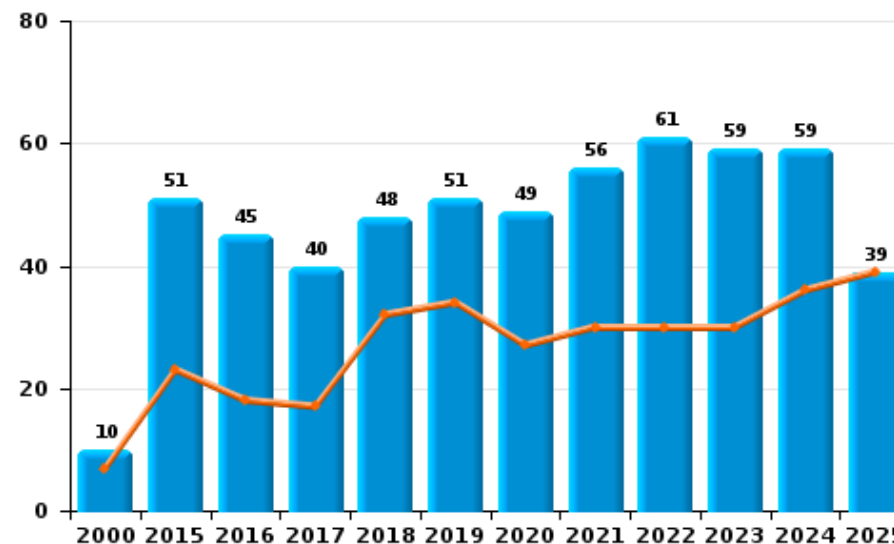
	2000	2015	2016	2017	2018	2019	2020	2021	2022	2023	2024	2025
Détention	26	235	272	230	232	250	307	250	242	237	337	190
Commerce	10	51	45	40	48	51	49	56	61	59	59	39
Fabrication	2	19	12	12	13	13	11	15	10	12	12	4
Importation et exportation	10	25	32	12	10	19	6	4	2	3	2	1
Usage	22	5	2	6	7	3	6	5	5	6	6	7
Autres	5	7	1	4	2	3	1	4	2	3	12	5
Protoxyde d'azote (gaz hilarant)												6
<b>Total</b>	<b>75</b>	<b>342</b>	<b>364</b>	<b>304</b>	<b>312</b>	<b>339</b>	<b>380</b>	<b>334</b>	<b>322</b>	<b>320</b>	<b>428</b>	<b>252</b>



Détention



Commerce





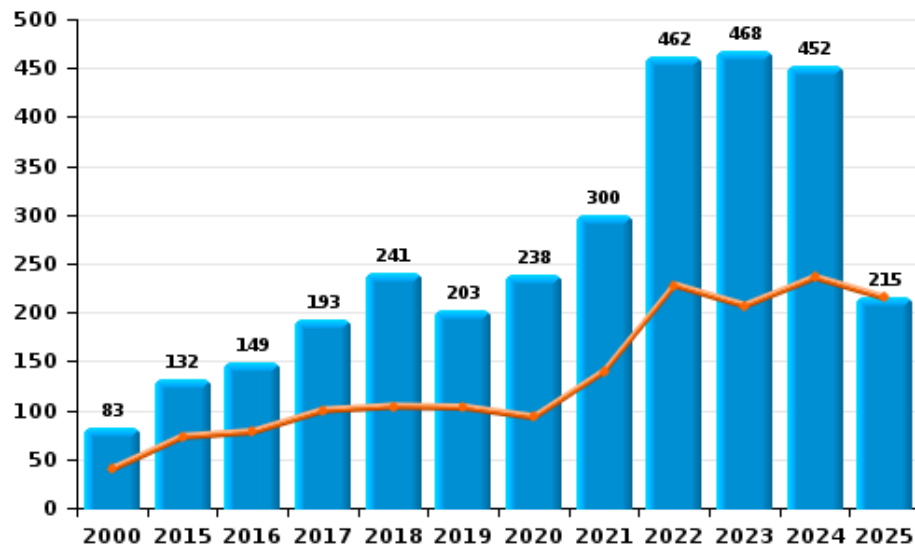
I.5. Catégorie des infractions : Fraude (top 5 des infractions au niveau national 2024)

VESDRE

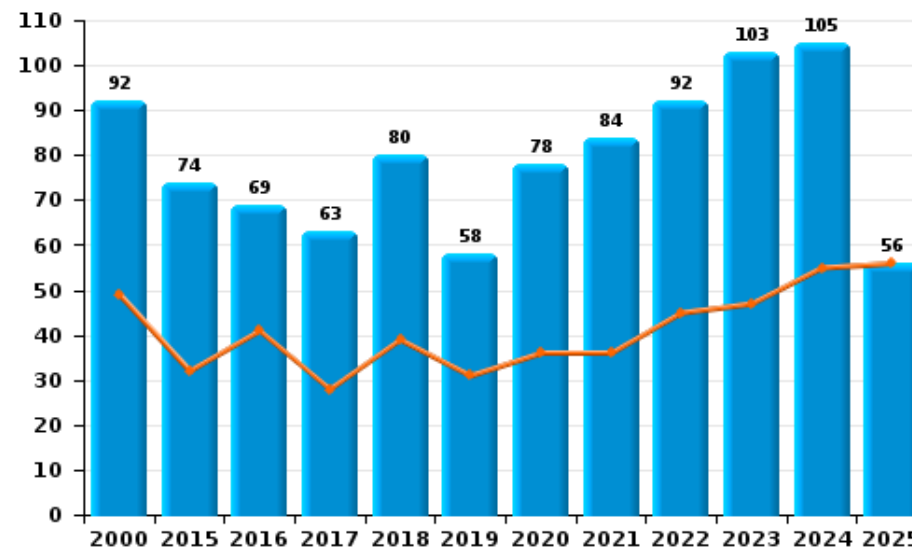
	2000	2015	2016	2017	2018	2019	2020	2021	2022	2023	2024	2025
Abus de confiance et infr. apparentées	92	74	69	63	80	58	78	84	92	103	105	56
Compartiments cachés moyens de transport											1	
Détournement et destruction frauduleuse	149	26	27	9	14	29	37	46	25	25	28	13
Escroquerie	83	132	149	193	241	203	238	300	462	468	452	215
Fraudes: Autres	24	10	7	11	4	8	21	29	20	44	54	23
Grivèlerie	37	13	7	15	9	7	1	6	8	3	4	3
Infr. liées à l'insolvabilité	1	6	4	1	1	1	1	3	1		1	
Recel	24	21	20	21	18	25	22	11	23	22	45	10
<b>Total</b>	<b>410</b>	<b>282</b>	<b>283</b>	<b>313</b>	<b>367</b>	<b>331</b>	<b>398</b>	<b>479</b>	<b>631</b>	<b>665</b>	<b>690</b>	<b>320</b>

Année ■  
Semestre 1 ■

Escroquerie



Abus de confiance et infr. apparentée



# ***STATISTIQUES POLICIERES DE CRIMINALITE***

---

*LIEU DE PERPETRATION: ZONE DE POLICE*

**VESDRE**

***PARTIE II : FIGURES CRIMINELLES / PHENOMENES***



**VESDRE**

**FC Vol moyen de transport**

	2000	2015	2016	2017	2018	2019	2020	2021	2022	2023	2024	2025
Vol de voiture	584	63	39	51	35	41	30	35	51	37	44	14
Vol de moto	16	5	5	6	9	6	5	6	8	6	5	4
Carjacking	8	3	2	3	2	2	1	1	2	4	2	
Homejacking		2		1				2	1	1		1
Vol dans les garages	14	5	1	1		1	1		1	1		
Vol de vélomoteur	179	23	25	21	21	28	37	23	31	45	22	19
Vol de vélo	65	65	51	55	35	28	35	30	25	46	44	12

**FC Cambriolage**

	2000	2015	2016	2017	2018	2019	2020	2021	2022	2023	2024	2025
Cambriolage dans habitation	809	441	386	419	319	300	344	243	276	279	265	83
Cambriolage ds entreprise ou commerce	400	85	69	56	73	77	42	66	94	95	43	21
Cambriolage ds service public ou bâtiment administ	117	45	25	40	25	22	17	21	39	24	12	4
Vol au bélier	1	2								1		
Cambriolage dans bâtiment (total)	1.312	570	480	514	416	398	402	329	409	398	320	108



**FC Vol autre**

	2000	2015	2016	2017	2018	2019	2020	2021	2022	2023	2024	2025
Vol à main armée	43	37	27	25	22	27	20	14	21	31	15	4
Vol avec violence sans arme	193	114	128	116	86	107	81	68	90	116	79	49
Vol dans ou sur un véhicule	1.166	389	356	278	205	347	129	170	265	271	270	106
Vol d'armes et explosifs	33	14	13	17	15	14	8	9	15	13	10	3
Steaming							1					
Arrachage de sac à main	33	6	6	9	7	7	2	2	3	9	5	2
Vol à l'arraché	71	20	32	28	39	40	30	18	27	29	17	11
Vol à la tire	285	90	82	66	80	78	48	43	49	67	63	28
Vol à l'étalage	232	268	292	236	262	234	139	135	126	182	138	62
Vol par ruse	115	19	13	17	12	16	4	5	7	8	7	7
Vol de métaux	9	17	21	13	3	9	3	5	19	6	16	7
Vol sur les chantiers	22	12	8	10	8	12	11	18	15	13	24	9
Home-invasion		2	4	3		1	2	2	2			1
Vol d'animaux	7	5	5	4	3	4	2	5	9	3	6	2
Vol de cargaison				1				2		3	2	

**Criminalité ICT**

	2000	2015	2016	2017	2018	2019	2020	2021	2022	2023	2024	2025
Fraude de cartes de paiements	10	41	29	28	35	60	51	50	75	71	45	8
Phishing			1		1	1		5	17	2	6	5
Ransomware				2						1		1
Shouldersurfing					2	4	1	1	1	1	1	
Skimming		2							12		1	



**FC Autre**

	2000	2015	2016	2017	2018	2019	2020	2021	2022	2023	2024	2025
<b>Violence contre les métiers d'intérêt général</b>	10	15	9	17	25	18	15	19	21	18	19	7
<b>Viol collectif</b>	1	3	1	2	2	3		5		1	1	
<b>Graffiti</b>	7	34	28	11	13	13	11	10	8	9	8	5
<b>Dégradation de voiture</b>	171	255	252	274	282	278	232	263	301	295	328	141
<b>Rixe au couteau</b>	4	5	2	4	3	2	6	2	3	5	2	

**PH Violence intrafamiliale (VIF)**

	2000	2015	2016	2017	2018	2019	2020	2021	2022	2023	2024	2025
<b>VIF: physique, dans le couple</b>	75	149	163	178	170	187	192	211	279	231	224	107
<b>VIF: physique, envers des descendants</b>	15	26	27	30	19	36	32	23	29	32	29	8
<b>VIF: physique, envers d'autres membres</b>	134	33	25	24	35	29	37	38	40	41	36	20
<b>VIF: sexuelle, dans le couple</b>		1				1	1		1		1	
<b>VIF: sexuelle, envers des descendants</b>	9	7	4	7	5	6	7	12	2			
<b>VIF: sexuelle, envers d'autres membres</b>	2	1		1			1					
<b>VIF: psychique, dans le couple</b>	221	116	140	205	187	179	152	182	178	154	206	74
<b>VIF: psychique, envers des descendants</b>	5	1			1	1	4	2	2	7	3	
<b>VIF: psychique, envers d'autres membres</b>	15	1		1	3	3	9	6	7	4	4	6
<b>VIF: économique, dans le couple</b>	7	3	2	4	7	8	6	3	9	10	6	5
<b>VIF: économique, envers des descendants</b>	13	1				1			1	2	1	
<b>VIF: économique, envers d'autres membres</b>	181	17	22	11	11	6	3	7	3	6	5	7



**PH Hormones et dopage**

	2000	2015	2016	2017	2018	2019	2020	2021	2022	2023	2024	2025
Dopage humain	8	2	5	2	1	1	2	3			3	
Engraissement illégal						1						

**PH Drogues**

	2000	2015	2016	2017	2018	2019	2020	2021	2022	2023	2024	2025
Vente de cocaïne		4	13	9	16	23	19	21	19	28	17	4
Import-export de cocaïne										1		
Production de drogues synthétiques		1		1								
Vente de drogues synthétiques		5	4	3	3	4	3	2	3	1	4	
Production de cannabis (culture)		9	6	4	7	3	7	9	5	4	6	1
Vente de cannabis en grande quantité		1					1	2		1	1	
Import-export d'héroïne		2										
Vente-traffic d'héroïne		8	4	9	6	1	2	2	7	3	2	1

**PH Trafic d'armes**

	2000	2015	2016	2017	2018	2019	2020	2021	2022	2023	2024	2025
Commerce et production d'arme à feu et mun.	1	4	2	2	2	1			2	2	4	2
Commerce et production d'arme non à feu			3				1		1		2	2

**PH Traite des êtres humains**

	2000	2015	2016	2017	2018	2019	2020	2021	2022	2023	2024	2025
TEH - exploitation économique		1	2	2		2		2	1		1	
TEH - exploitation sexuelle	3	1	2	1		1	1	1	4	1	6	7



**PH Violence dans l'espace public**

	2000	2015	2016	2017	2018	2019	2020	2021	2022	2023	2024	2025
Violence physique (transport public)	8	10	9	15	9	7	9	16	16	18	22	5
Violence physique (voie publique)	317	350	318	294	319	310	295	276	325	360	378	169
Violence physique (autre endroit public)	14	9	12	8	11	16	9	4	14	11	8	7
Violence physique (endroit accessible au public)	96	50	75	70	66	59	57	59	74	84	58	28
Violence sexuelle (transport public)	1	1	1	4	2	2	2	3	4	2	4	1
Violence sexuelle (voie publique)	10	12	18	20	15	14	15	13	19	20	17	7
Violence sexuelle (autre endroit public)	3	1	1	4	1	2	3	3	3	3		2
Violence sexuelle (endroit accessible au public)	2	6	4	3	9	5	7	5	7	2	5	6
Violence psychique (transport public)	16	11	6	15	9	11	16	3	11	18	12	4
Violence psychique (voie publique)	262	244	236	201	249	249	274	249	318	330	318	182
Violence psychique (autre endroit public)	20	25	24	18	14	15	20	6	20	23	23	9
Violence psychique (endroit accessible au public)	88	73	67	66	71	69	49	55	84	74	71	45
Vol à main armée (transport public)	1	3				1	1			1		
Vol à main armée (voie publique)	12	13	13	10	8	9	4	4	9	16	8	2
Vol à main armée (autre endroit public)		1				1					2	
Vol à main armée (endroit accessible au public)	18	9	5	4	8	12	8	4	5	8	2	
Vol avec violence sans arme (transport public)	3	2	4		2	1	2	3	3	3		3
Vol avec violence sans arme (voie publique)	123	66	74	60	51	51	41	34	51	64	37	19
Vol avec violence sans arme (autre endroit public)	2	2	1	1	1	3	3	2	1	1	2	1
Vol avec violence sans arme (endr. acces. au pub.)	30	17	21	21	12	24	10	11	15	20	14	9



**PH Autre**

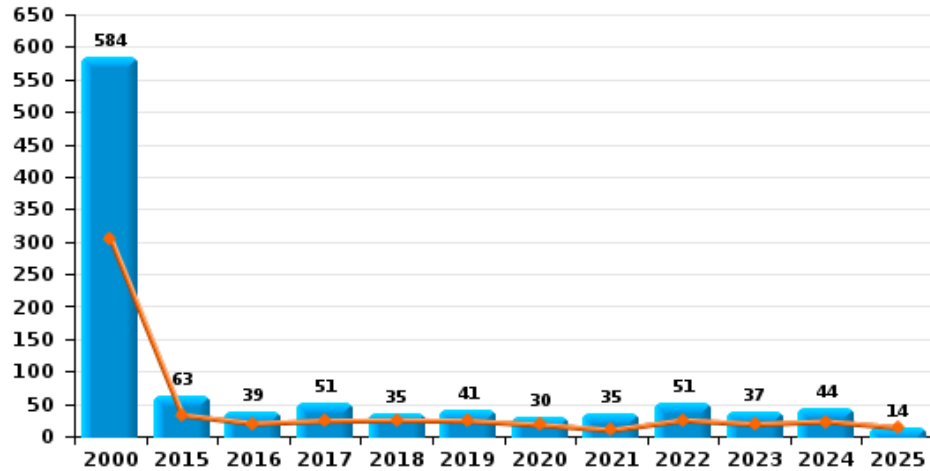
	2000	2015	2016	2017	2018	2019	2020	2021	2022	2023	2024	2025
<b>Faux policiers</b>		1			1		1		2	1		
<b>Terrorisme, extrémisme et radicalisme</b>		9	16	8	4	1	1	5	2	6	3	1
<b>Cyberharcèlement</b>	21	68	61	62	57	56	35	51	37	35	54	32
<b>Fraude à l'identité</b>	44	67	58	73	46	61	56	68	74	75	98	47



**VESDRE**

Année ■  
Semestre 1 ■

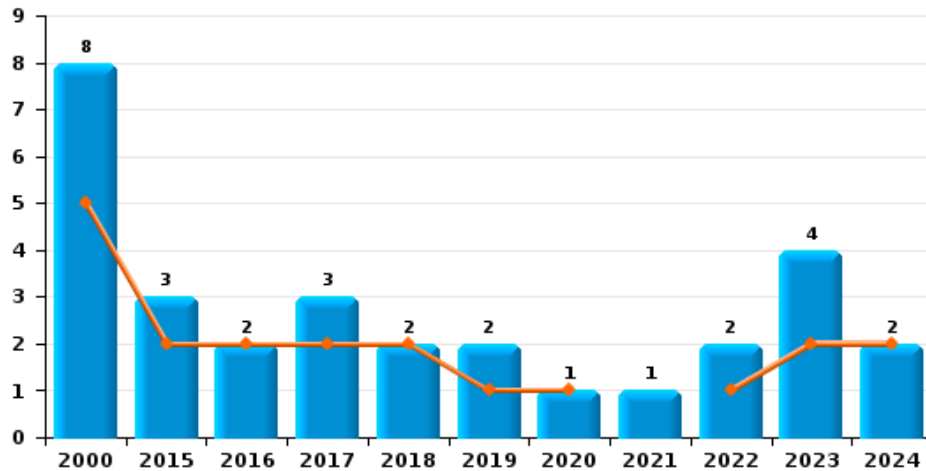
**Vol de voiture**



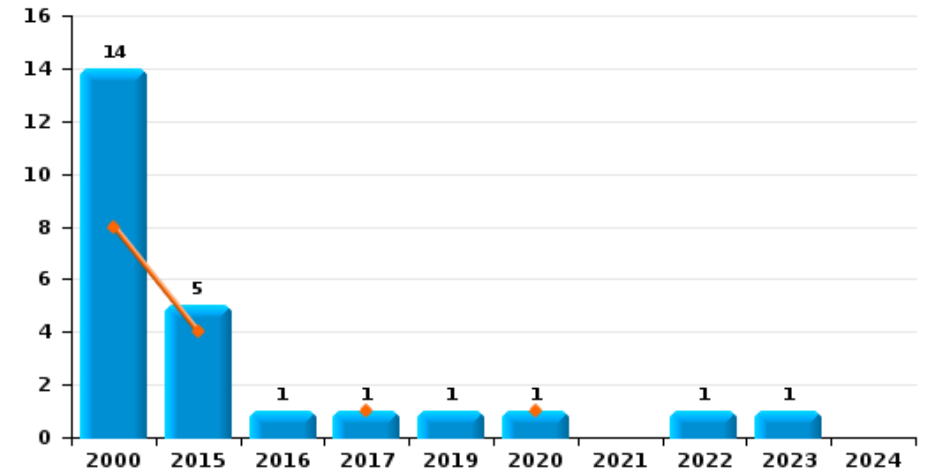
**Vol de moto**



**Carjacking**



**Vol dans les garages**

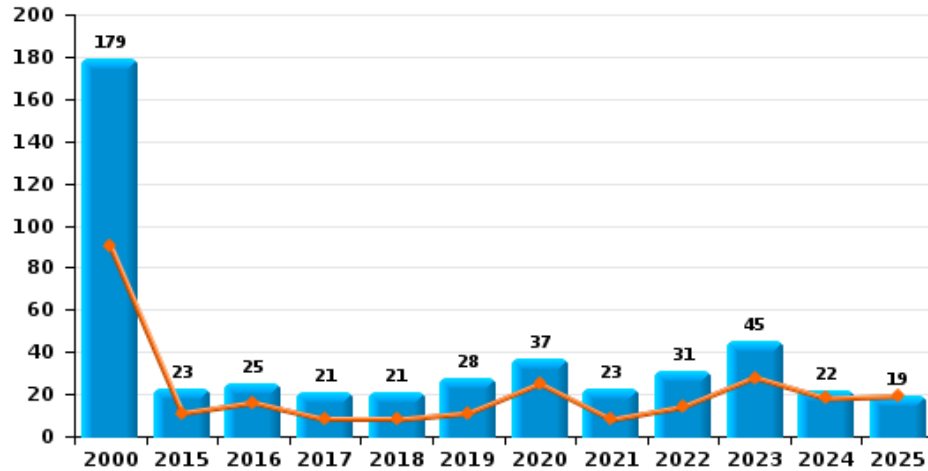




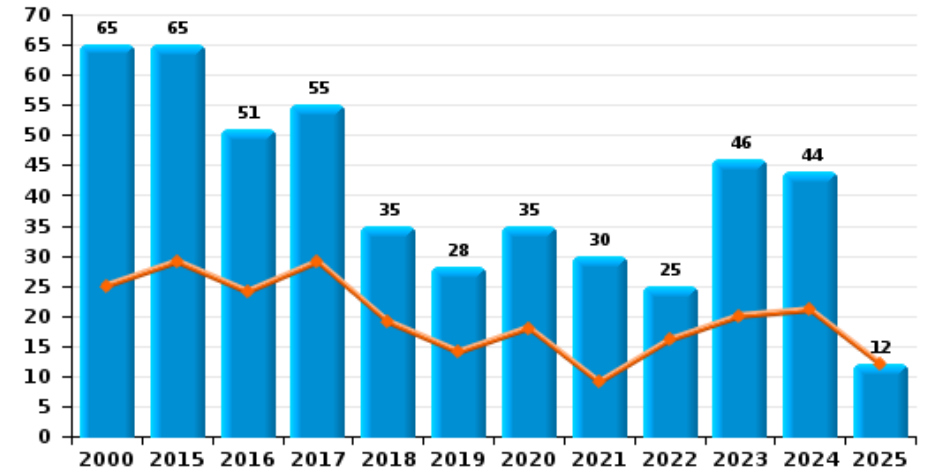
**VESDRE**

Année	<span style="color: blue;">■</span>
Semestre 1	<span style="color: orange;">■</span>

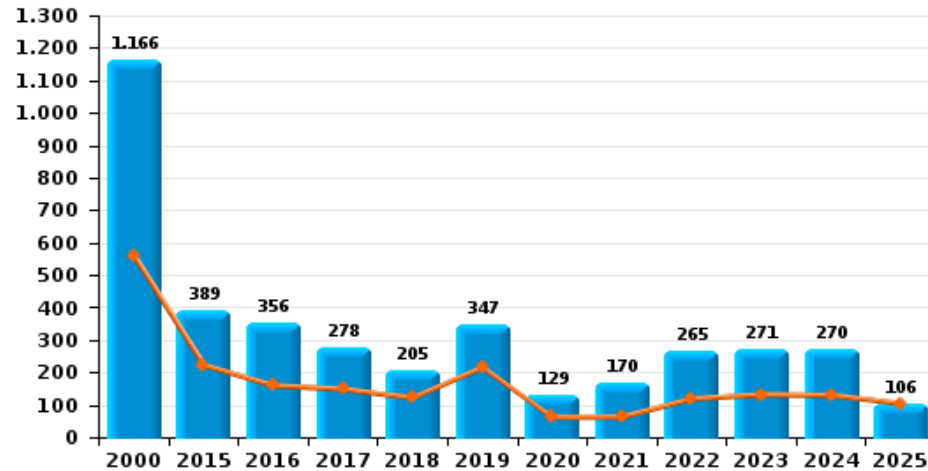
**Vol de vélomoteur**



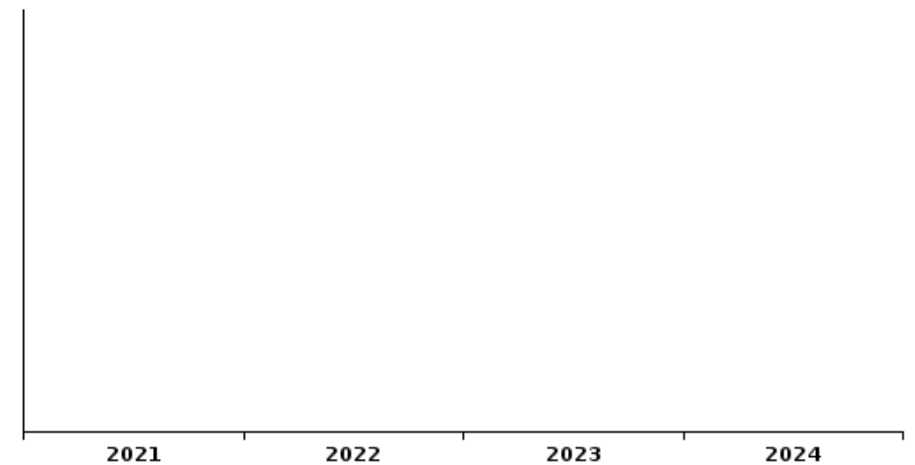
**Vol de vélo**



**Vol dans ou sur un véhicule**



**Sacjacking dans une voiture**

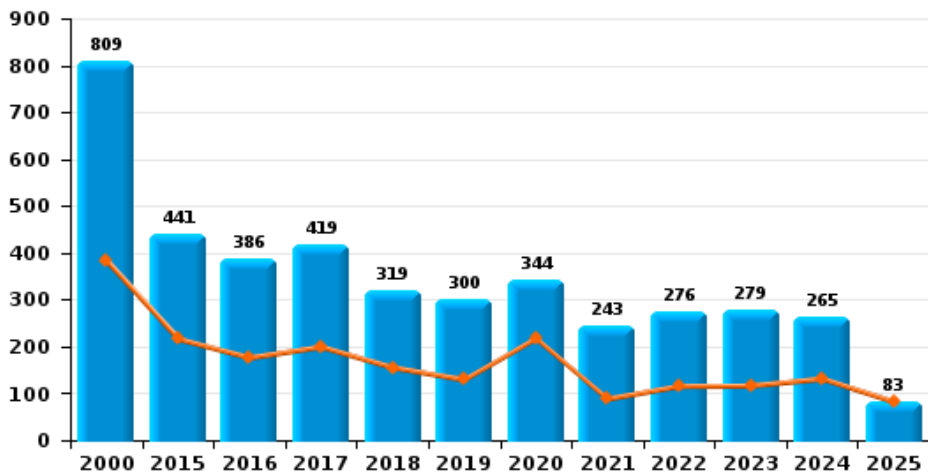




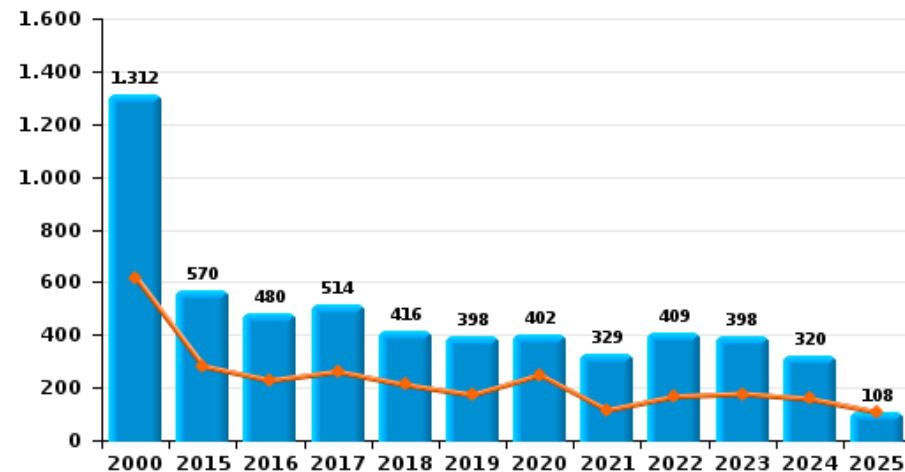
**VESDRE**



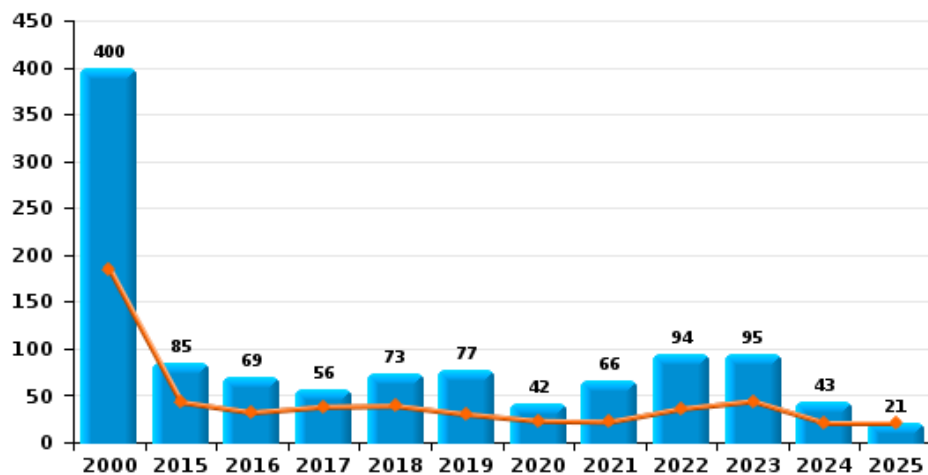
**Cambriolage dans habitation**



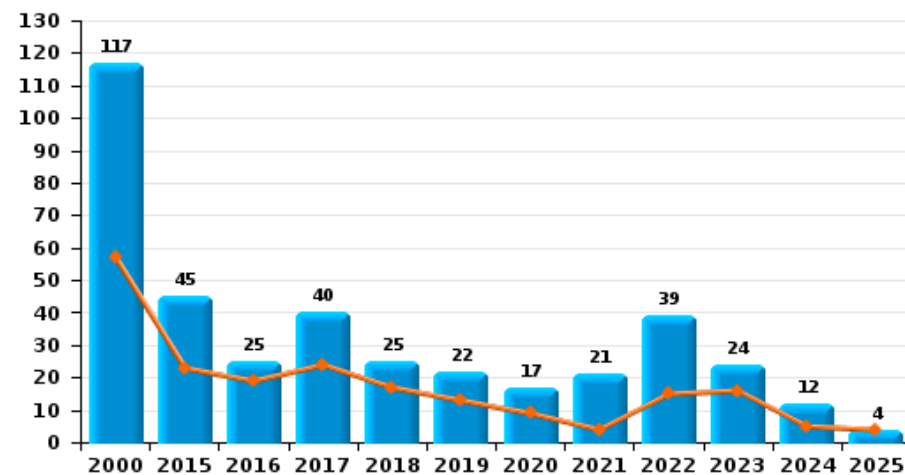
**Cambriolage dans bâtiment (total)**



**Cambriolage ds entreprise ou commerce**



**Cambriolage ds service public ou bâtiment administ**

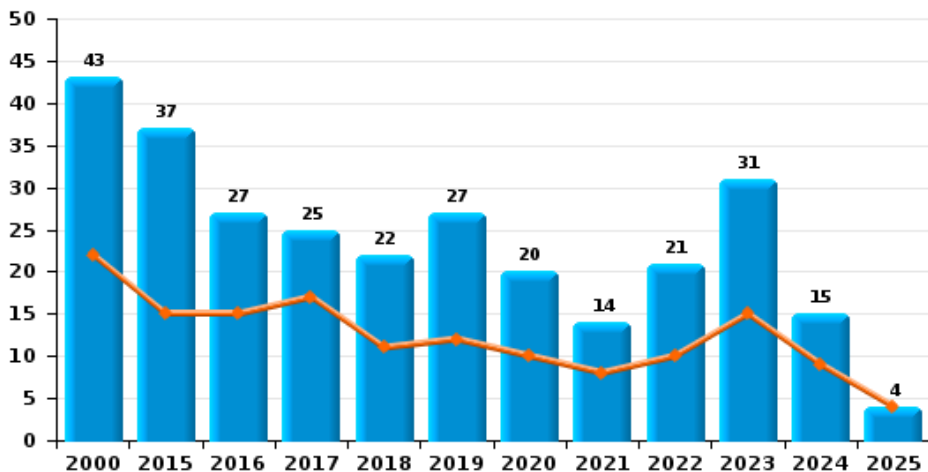




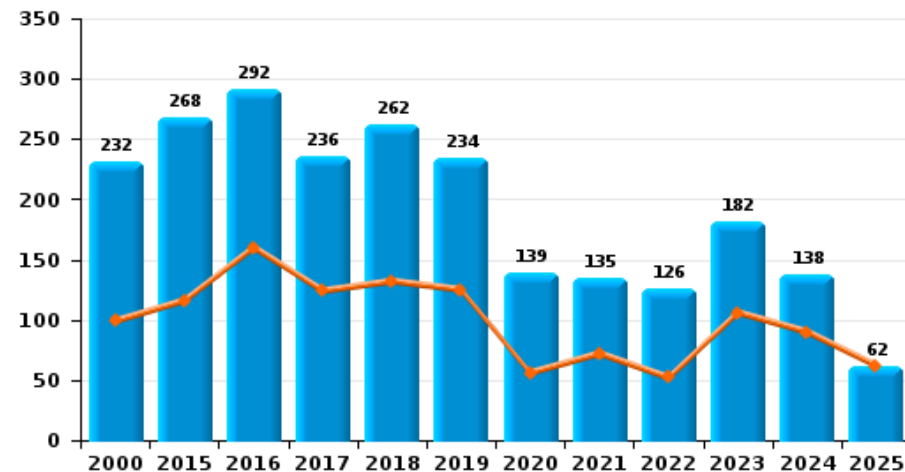
**VESDRE**

Année ■  
Semestre 1 ■

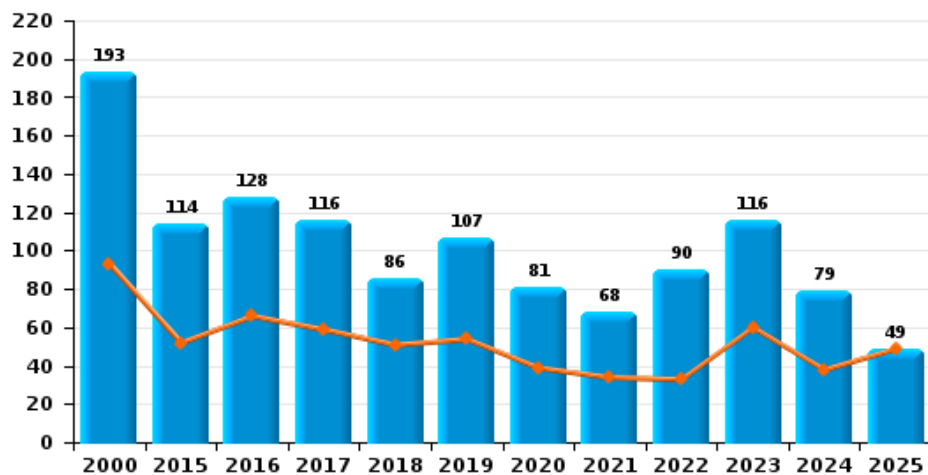
**Vol à main armée**



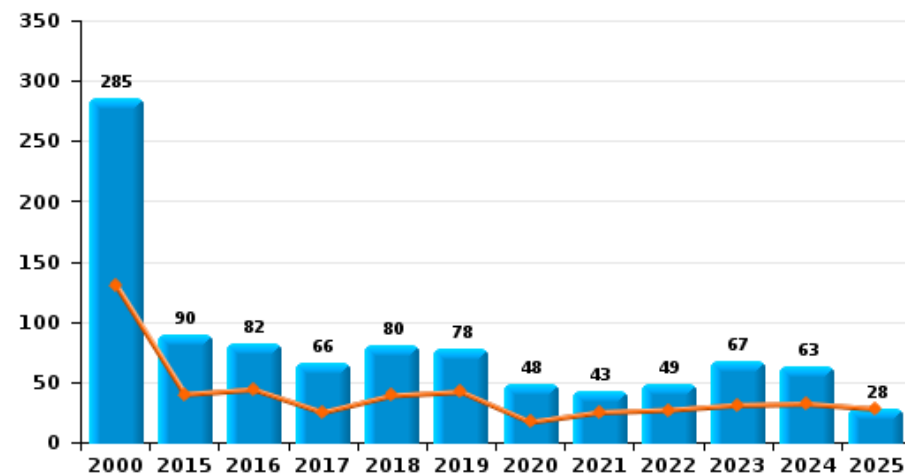
**Vol à l'étalage**



**Vol avec violence sans arme**

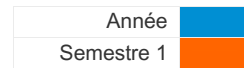


**Vol à la tire**

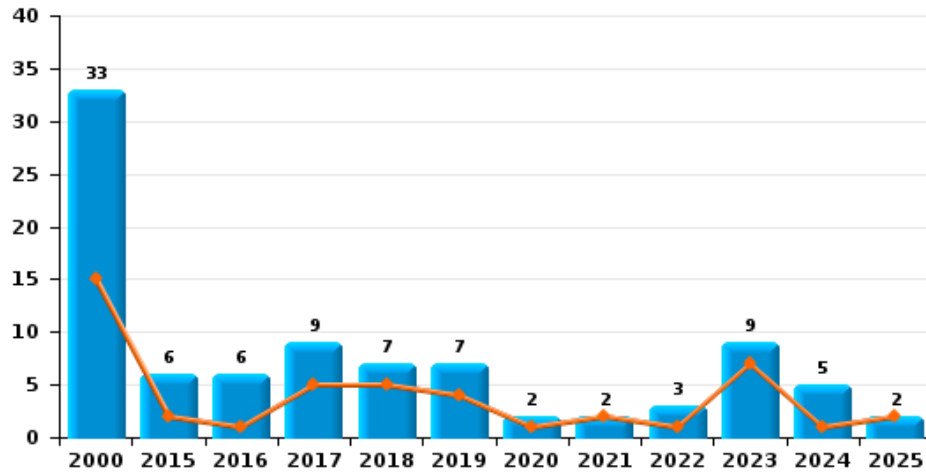




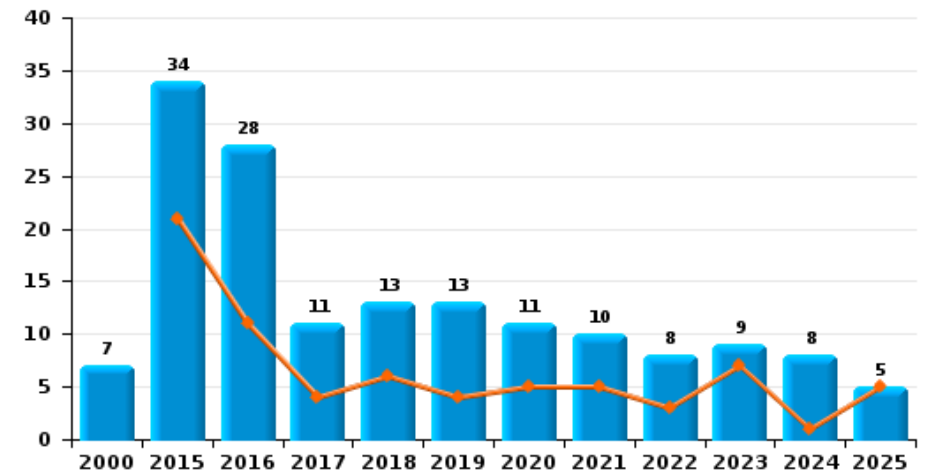
**VESDRE**



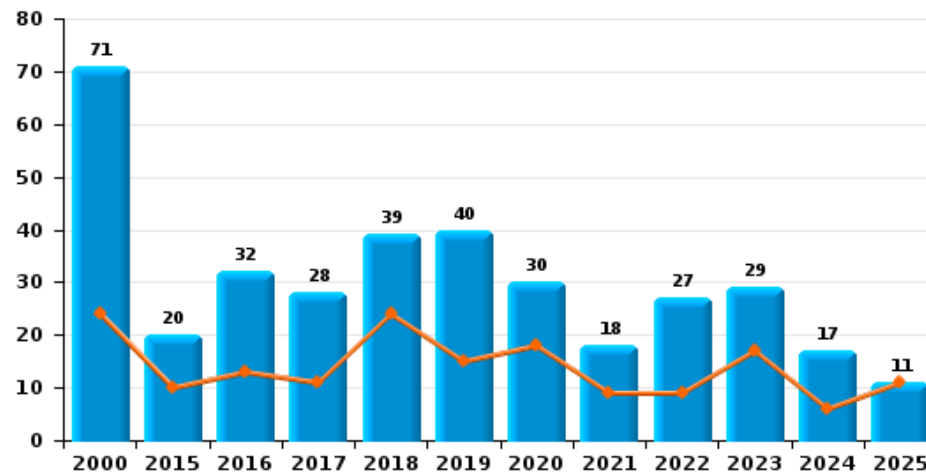
**Arrachage de sac à main**



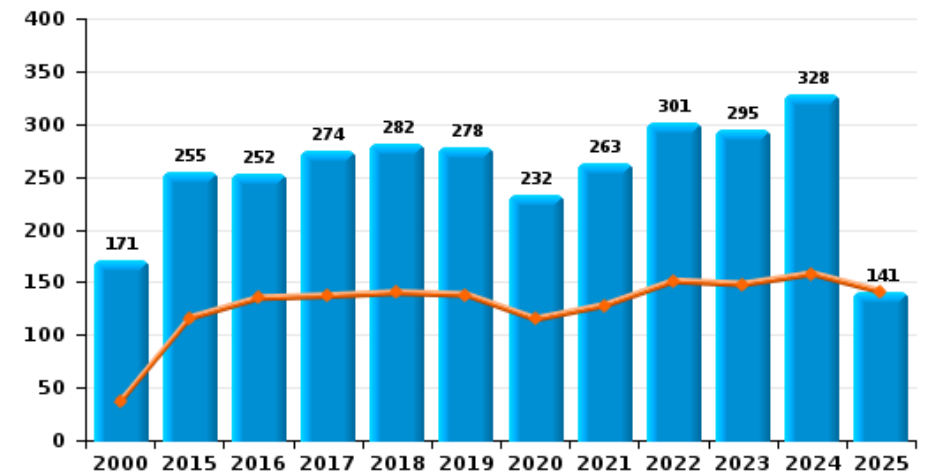
**Graffiti**



**Vol à l'arraché**



**Dégradation de voiture**





**VESDRE**

**FC Vol moyen de transport**

		2000	2015	2016	2017	2018	2019	2020	2021	2022	2023	2024	2025
Vol de voiture	Trim 1	167	16	8	8	15	10	12	5	13	10	8	7
	Trim 2	138	17	12	16	10	14	6	5	12	9	15	7
	Trim 3	126	15	8	13	2	8	7	14	12	11	13	
	Trim 4	153	15	11	14	8	9	5	11	14	7	8	
	<b>Total</b>	<b>584</b>	<b>63</b>	<b>39</b>	<b>51</b>	<b>35</b>	<b>41</b>	<b>30</b>	<b>35</b>	<b>51</b>	<b>37</b>	<b>44</b>	<b>14</b>
Vol de moto	Trim 1	1	2	1	2	3	1	3	1	3		1	
	Trim 2	5	1	2	3	1	1	1		3	4	1	4
	Trim 3	9	2	2		1	1	1	2	1		3	
	Trim 4	1			1	4	3		3	1	2		
	<b>Total</b>	<b>16</b>	<b>5</b>	<b>5</b>	<b>6</b>	<b>9</b>	<b>6</b>	<b>5</b>	<b>6</b>	<b>8</b>	<b>6</b>	<b>5</b>	<b>4</b>
Carjacking	Trim 1	4	1	2	1	2	1	1		1	2		
	Trim 2	1	1		1							2	
	Trim 3	2	1		1								
	Trim 4	1					1		1	1	2		
	<b>Total</b>	<b>8</b>	<b>3</b>	<b>2</b>	<b>3</b>	<b>2</b>	<b>2</b>	<b>1</b>	<b>1</b>	<b>2</b>	<b>4</b>	<b>2</b>	
Homejacking	Trim 1										1		1
	Trim 3								2	1			
	Trim 4		2		1								
	<b>Total</b>		<b>2</b>		<b>1</b>				<b>2</b>	<b>1</b>	<b>1</b>		<b>1</b>
Vol dans les garages	Trim 1	5	3					1					
	Trim 2	3	1		1								
	Trim 3	3	1				1						
	Trim 4	3		1						1	1		
	<b>Total</b>	<b>14</b>	<b>5</b>	<b>1</b>	<b>1</b>		<b>1</b>	<b>1</b>		<b>1</b>	<b>1</b>		



FC Vol moyen de transport

		2000	2015	2016	2017	2018	2019	2020	2021	2022	2023	2024	2025
Vol de vélomoteur	Trim 1	37	6	4	2	5	6	12	2	6	13	12	13
	Trim 2	53	5	12	6	3	5	13	6	8	15	6	6
	Trim 3	40	5	5	6	5	10	5	8	8	6	3	
	Trim 4	49	7	4	7	8	7	7	7	9	11	1	
	<b>Total</b>	<b>179</b>	<b>23</b>	<b>25</b>	<b>21</b>	<b>21</b>	<b>28</b>	<b>37</b>	<b>23</b>	<b>31</b>	<b>45</b>	<b>22</b>	<b>19</b>
Vol de vélo	Trim 1	9	7	10	14	2	7	4	2	9	9	9	3
	Trim 2	16	22	14	15	17	7	14	7	7	11	12	9
	Trim 3	26	17	19	18	11	4	10	14	5	12	13	
	Trim 4	14	19	8	8	5	10	7	7	4	14	10	
	<b>Total</b>	<b>65</b>	<b>65</b>	<b>51</b>	<b>55</b>	<b>35</b>	<b>28</b>	<b>35</b>	<b>30</b>	<b>25</b>	<b>46</b>	<b>44</b>	<b>12</b>



FC Cambriolage

		2000	2015	2016	2017	2018	2019	2020	2021	2022	2023	2024	2025
Cambriolage dans habitation	Trim 1	183	115	107	99	74	73	175	46	50	55	65	49
	Trim 2	200	102	70	101	82	57	43	43	66	62	67	34
	Trim 3	201	104	89	107	76	59	58	74	81	70	56	
	Trim 4	225	120	120	112	87	111	68	80	79	92	77	
	<b>Total</b>	<b>809</b>	<b>441</b>	<b>386</b>	<b>419</b>	<b>319</b>	<b>300</b>	<b>344</b>	<b>243</b>	<b>276</b>	<b>279</b>	<b>265</b>	<b>83</b>
Cambriolage ds entreprise ou commerce	Trim 1	104	22	14	27	20	9	12	10	22	22	12	14
	Trim 2	81	21	18	11	19	21	11	12	14	22	9	7
	Trim 3	91	20	16	6	13	20	8	20	20	23	9	
	Trim 4	124	22	21	12	21	27	11	24	38	28	13	
	<b>Total</b>	<b>400</b>	<b>85</b>	<b>69</b>	<b>56</b>	<b>73</b>	<b>77</b>	<b>42</b>	<b>66</b>	<b>94</b>	<b>95</b>	<b>43</b>	<b>21</b>
Cambriolage ds service public ou bâtiment administ	Trim 1	21	14	9	12	13	5	5	3	6	6	2	2
	Trim 2	36	9	10	12	4	8	4	1	9	10	3	2
	Trim 3	23	8	3	10	5	4	5	8	7	5	4	
	Trim 4	37	14	3	6	3	5	3	9	17	3	3	
	<b>Total</b>	<b>117</b>	<b>45</b>	<b>25</b>	<b>40</b>	<b>25</b>	<b>22</b>	<b>17</b>	<b>21</b>	<b>39</b>	<b>24</b>	<b>12</b>	<b>4</b>
Vol au bélier	Trim 1										1		
	Trim 2		2										
	Trim 4	1											
	<b>Total</b>	<b>1</b>	<b>2</b>								<b>1</b>		
Cambriolage dans bâtiment (total)	Trim 1	304	150	130	138	106	87	191	59	78	83	79	65
	Trim 2	314	132	98	123	105	86	58	56	89	94	79	43
	Trim 3	313	132	108	123	94	83	71	101	108	98	69	
	Trim 4	381	156	144	130	111	142	82	113	134	123	93	
	<b>Total</b>	<b>1.312</b>	<b>570</b>	<b>480</b>	<b>514</b>	<b>416</b>	<b>398</b>	<b>402</b>	<b>329</b>	<b>409</b>	<b>398</b>	<b>320</b>	<b>108</b>



FC Vol autre

		2000	2015	2016	2017	2018	2019	2020	2021	2022	2023	2024	2025
Vol à main armée	Trim 1	14	8	12	9	7	4	6	7	5	9	4	2
	Trim 2	8	7	3	8	4	8	4	1	5	6	5	2
	Trim 3	10	8	5	3	5	6	5	6	6	5	3	
	Trim 4	11	14	7	5	6	9	5		5	11	3	
	<b>Total</b>	<b>43</b>	<b>37</b>	<b>27</b>	<b>25</b>	<b>22</b>	<b>27</b>	<b>20</b>	<b>14</b>	<b>21</b>	<b>31</b>	<b>15</b>	<b>4</b>
Vol avec violence sans arme	Trim 1	51	30	33	32	25	27	23	20	15	32	22	28
	Trim 2	42	22	33	27	26	27	16	14	18	28	16	21
	Trim 3	39	27	29	24	18	17	23	22	22	28	19	
	Trim 4	61	35	33	33	17	36	19	12	35	28	22	
	<b>Total</b>	<b>193</b>	<b>114</b>	<b>128</b>	<b>116</b>	<b>86</b>	<b>107</b>	<b>81</b>	<b>68</b>	<b>90</b>	<b>116</b>	<b>79</b>	<b>49</b>
Vol dans ou sur un véhicule	Trim 1	306	113	74	78	35	137	41	27	56	71	70	58
	Trim 2	255	111	87	72	88	80	22	37	64	62	61	48
	Trim 3	285	111	90	67	41	58	44	50	82	60	73	
	Trim 4	320	54	105	61	41	72	22	56	63	78	66	
	<b>Total</b>	<b>1.166</b>	<b>389</b>	<b>356</b>	<b>278</b>	<b>205</b>	<b>347</b>	<b>129</b>	<b>170</b>	<b>265</b>	<b>271</b>	<b>270</b>	<b>106</b>
Vol d'armes et explosifs	Trim 1	8	6	4	4	4	2	2	1	4	4	1	1
	Trim 2	9			5	4	2	2	2	2	4		2
	Trim 3	5	4	4	4	4	5	2	2	6	2	5	
	Trim 4	11	4	5	4	3	5	2	4	3	3	4	
	<b>Total</b>	<b>33</b>	<b>14</b>	<b>13</b>	<b>17</b>	<b>15</b>	<b>14</b>	<b>8</b>	<b>9</b>	<b>15</b>	<b>13</b>	<b>10</b>	<b>3</b>
Steaming	Trim 1							1					
	<b>Total</b>							<b>1</b>					



FC Vol autre

		2000	2015	2016	2017	2018	2019	2020	2021	2022	2023	2024	2025
Arrachage de sac à main	Trim 1	8	1		3	4	2	1			6	1	2
	Trim 2	7	1	1	2	1	2		2	1	1		
	Trim 3	8	1	3	1	1		1		1	1	3	
	Trim 4	10	3	2	3	1	3			1	1	1	
	<b>Total</b>	<b>33</b>	<b>6</b>	<b>6</b>	<b>9</b>	<b>7</b>	<b>7</b>	<b>2</b>	<b>2</b>	<b>3</b>	<b>9</b>	<b>5</b>	<b>2</b>
Vol à l'arraché	Trim 1	12	4	6	5	15	6	13	3	4	11	4	6
	Trim 2	12	6	7	6	9	9	5	6	5	6	2	5
	Trim 3	22	6	7	7	5	8	6	8	6	8	6	
	Trim 4	25	4	12	10	10	17	6	1	12	4	5	
	<b>Total</b>	<b>71</b>	<b>20</b>	<b>32</b>	<b>28</b>	<b>39</b>	<b>40</b>	<b>30</b>	<b>18</b>	<b>27</b>	<b>29</b>	<b>17</b>	<b>11</b>
Vol à la tire	Trim 1	62	18	25	11	18	15	12	9	15	18	19	13
	Trim 2	69	22	19	14	21	27	5	16	12	13	13	15
	Trim 3	70	21	23	14	18	8	16	9	14	20	15	
	Trim 4	84	29	15	27	23	28	15	9	8	16	16	
	<b>Total</b>	<b>285</b>	<b>90</b>	<b>82</b>	<b>66</b>	<b>80</b>	<b>78</b>	<b>48</b>	<b>43</b>	<b>49</b>	<b>67</b>	<b>63</b>	<b>28</b>
Vol à l'étalage	Trim 1	59	70	93	89	88	64	36	38	28	60	60	38
	Trim 2	40	46	67	35	44	61	20	34	24	46	30	24
	Trim 3	52	72	69	51	52	38	41	35	33	33	28	
	Trim 4	81	80	63	61	78	71	42	28	41	43	20	
	<b>Total</b>	<b>232</b>	<b>268</b>	<b>292</b>	<b>236</b>	<b>262</b>	<b>234</b>	<b>139</b>	<b>135</b>	<b>126</b>	<b>182</b>	<b>138</b>	<b>62</b>
Vol par ruse	Trim 1	32	6	4	3	6	2	1		2	4	1	3
	Trim 2	24	4	3	4	3	8	1	2	3	2	2	4
	Trim 3	30	5	4	3	2	2		1		2		
	Trim 4	29	4	2	7	1	4	2	2	2		4	
	<b>Total</b>	<b>115</b>	<b>19</b>	<b>13</b>	<b>17</b>	<b>12</b>	<b>16</b>	<b>4</b>	<b>5</b>	<b>7</b>	<b>8</b>	<b>7</b>	<b>7</b>



FC Vol autre

		2000	2015	2016	2017	2018	2019	2020	2021	2022	2023	2024	2025
Vol de métaux	Trim 1	2	4	4	5	2	3	1	1	8	1	4	2
	Trim 2	1	6	4	5	1	1	1	2	4	3	4	5
	Trim 3	3	3	8	2		2		2	3	2	1	
	Trim 4	3	4	5	1		3	1		4		7	
<b>Total</b>		<b>9</b>	<b>17</b>	<b>21</b>	<b>13</b>	<b>3</b>	<b>9</b>	<b>3</b>	<b>5</b>	<b>19</b>	<b>6</b>	<b>16</b>	<b>7</b>
Vol sur les chantiers	Trim 1	8	5	3	2		1	2	8	6	3	5	7
	Trim 2	4	4		6	2	4	4	3	3	4	8	2
	Trim 3	6	1	3		4	3	2	2	2	2	5	
	Trim 4	4	2	2	2	2	4	3	5	4	4	6	
<b>Total</b>		<b>22</b>	<b>12</b>	<b>8</b>	<b>10</b>	<b>8</b>	<b>12</b>	<b>11</b>	<b>18</b>	<b>15</b>	<b>13</b>	<b>24</b>	<b>9</b>
Home-invasion	Trim 1		1	4	2				2	1			1
	Trim 2				1		1			1			
	Trim 3		1										
	Trim 4							2					
<b>Total</b>			<b>2</b>	<b>4</b>	<b>3</b>		<b>1</b>	<b>2</b>	<b>2</b>	<b>2</b>			<b>1</b>
Vol d'animaux	Trim 1	4	2	3					3	4	1	2	
	Trim 2				2	1	2	2	1	2		1	2
	Trim 3	2	2			2	1			2	2	1	
	Trim 4	1	1	2	2		1		1	1		2	
<b>Total</b>		<b>7</b>	<b>5</b>	<b>5</b>	<b>4</b>	<b>3</b>	<b>4</b>	<b>2</b>	<b>5</b>	<b>9</b>	<b>3</b>	<b>6</b>	<b>2</b>
Vol de cargaison	Trim 1											1	
	Trim 2										1		
	Trim 3				1						1	1	
	Trim 4							2		1			
<b>Total</b>					<b>1</b>			<b>2</b>		<b>3</b>	<b>2</b>		



Criminalité ICT

		2000	2015	2016	2017	2018	2019	2020	2021	2022	2023	2024	2025
Fraude de cartes de paiements	Trim 1	6	8	6	5	10	18	12	6	8	22	19	5
	Trim 2	1	2	6	7	8	16	3	16	29	20	11	3
	Trim 3		9	6	4	7	10	14	9	14	17	9	
	Trim 4	3	22	11	12	10	16	22	19	24	12	6	
	<b>Total</b>	<b>10</b>	<b>41</b>	<b>29</b>	<b>28</b>	<b>35</b>	<b>60</b>	<b>51</b>	<b>50</b>	<b>75</b>	<b>71</b>	<b>45</b>	<b>8</b>
Phishing	Trim 1									3	1	1	2
	Trim 2			1					1	12		3	3
	Trim 3						1		1	1			
	Trim 4					1			3	1	1	2	
	<b>Total</b>			<b>1</b>		<b>1</b>	<b>1</b>		<b>5</b>	<b>17</b>	<b>2</b>	<b>6</b>	<b>5</b>
Ransomware	Trim 1				1						1		1
	Trim 2				1								
	<b>Total</b>				<b>2</b>						<b>1</b>		<b>1</b>
Shouldersurfing	Trim 1						4			1			
	Trim 2							1			1		
	Trim 3				1								
	Trim 4				1				1			1	
	<b>Total</b>				<b>2</b>		<b>4</b>	<b>1</b>	<b>1</b>	<b>1</b>	<b>1</b>	<b>1</b>	
Skimming	Trim 1									1		1	
	Trim 2									11			
	Trim 3		1										
	Trim 4		1										
	<b>Total</b>		<b>2</b>							<b>12</b>		<b>1</b>	



FC Autre

		2000	2015	2016	2017	2018	2019	2020	2021	2022	2023	2024	2025
Violence contre les métiers d'intérêt général	Trim 1	1	4	1	3	3	5	4	3	8	6	5	4
	Trim 2	3	4	4	7	7	8	3	5	3	4	5	3
	Trim 3	3	4	2	3	5	1	4	9	4	4	5	
	Trim 4	3	3	2	4	10	4	4	2	6	4	4	
Total		10	15	9	17	25	18	15	19	21	18	19	7
Viol collectif	Trim 1	1	2		1	1	1		2				
	Trim 2		1				1		3		1		
	Trim 3						1					1	
	Trim 4			1	1	1							
Total		1	3	1	2	2	3		5		1	1	
Graffiti	Trim 1		12	5	1	3	2	2	2		6	1	
	Trim 2		9	6	3	3	2	3	3	3	1		5
	Trim 3	5	6	8	1	4	2	5	1	3	1	5	
	Trim 4	2	7	9	6	3	7	1	4	2	1	2	
Total		7	34	28	11	13	13	11	10	8	9	8	5
Dégradation de voiture	Trim 1	2	60	61	73	75	71	73	53	64	77	72	70
	Trim 2	35	56	74	64	65	67	42	75	87	71	86	71
	Trim 3	51	65	53	61	79	58	63	75	76	73	102	
	Trim 4	83	74	64	76	63	82	54	60	74	74	68	
Total		171	255	252	274	282	278	232	263	301	295	328	141
Rixe au couteau	Trim 1	2	2	1	1	1		2	1		2		
	Trim 2	2				1					1		
	Trim 3		2		1	1	1	1			1	2	
	Trim 4		1	1	2		1	3	1	3	1		
Total		4	5	2	4	3	2	6	2	3	5	2	



PH Violence intrafamiliale (VIF)

		2000	2015	2016	2017	2018	2019	2020	2021	2022	2023	2024	2025
VIF: physique, dans le couple	Trim 1	14	32	36	39	29	46	43	45	68	49	55	57
	Trim 2	21	27	41	50	44	47	55	53	63	67	55	50
	Trim 3	15	49	43	47	54	47	53	51	80	64	62	
	Trim 4	25	41	43	42	43	47	41	62	68	51	52	
	<b>Total</b>	<b>75</b>	<b>149</b>	<b>163</b>	<b>178</b>	<b>170</b>	<b>187</b>	<b>192</b>	<b>211</b>	<b>279</b>	<b>231</b>	<b>224</b>	<b>107</b>
VIF: physique, envers des descendants	Trim 1	4	3	12	9	2	10	11	5	8	8	12	4
	Trim 2	3	7	5	9	10	10	4	5	8	5	7	4
	Trim 3	4	11	5	7	6	8	11	6	8	10	7	
	Trim 4	4	5	5	5	1	8	6	7	5	9	3	
	<b>Total</b>	<b>15</b>	<b>26</b>	<b>27</b>	<b>30</b>	<b>19</b>	<b>36</b>	<b>32</b>	<b>23</b>	<b>29</b>	<b>32</b>	<b>29</b>	<b>8</b>
VIF: physique, envers d'autres membres	Trim 1	34	8	7	5	3	5	7	9	14	11	8	15
	Trim 2	31	11	7	5	6	12	10	11	10	14	6	5
	Trim 3	31	7	6	9	15	6	9	10	6	7	10	
	Trim 4	38	7	5	5	11	6	11	8	10	9	12	
	<b>Total</b>	<b>134</b>	<b>33</b>	<b>25</b>	<b>24</b>	<b>35</b>	<b>29</b>	<b>37</b>	<b>38</b>	<b>40</b>	<b>41</b>	<b>36</b>	<b>20</b>
VIF: sexuelle, dans le couple	Trim 1						1						
	Trim 2									1			
	Trim 3		1										
	Trim 4							1				1	
	<b>Total</b>		<b>1</b>				<b>1</b>	<b>1</b>		<b>1</b>		<b>1</b>	
VIF: sexuelle, envers des descendants	Trim 1	2	2	2	2	3	1	1	3				
	Trim 2	3	3	1	4	1	1	2	4	2			
	Trim 3	2	1		1	1	3	3	4				
	Trim 4	2	1	1			1	1	1				
	<b>Total</b>	<b>9</b>	<b>7</b>	<b>4</b>	<b>7</b>	<b>5</b>	<b>6</b>	<b>7</b>	<b>12</b>	<b>2</b>			



PH Violence intrafamiliale (VIF)

		2000	2015	2016	2017	2018	2019	2020	2021	2022	2023	2024	2025
VIF: sexuelle, envers d'autres membres	Trim 3	1	1										
	Trim 4	1			1			1					
	<b>Total</b>	<b>2</b>	<b>1</b>		<b>1</b>			<b>1</b>					
VIF: psychique, dans le couple	Trim 1	60	33	47	57	48	36	47	49	45	48	63	42
	Trim 2	65	33	14	29	37	42	23	49	44	27	33	32
	Trim 3	37	30	32	73	59	45	50	37	40	49	58	
	Trim 4	59	20	47	46	43	56	32	47	49	30	52	
	<b>Total</b>	<b>221</b>	<b>116</b>	<b>140</b>	<b>205</b>	<b>187</b>	<b>179</b>	<b>152</b>	<b>182</b>	<b>178</b>	<b>154</b>	<b>206</b>	<b>74</b>
VIF: psychique, envers des descendants	Trim 1	2						1			2		
	Trim 2		1			1	1	2	1			1	
	Trim 3	2									3	1	
	Trim 4	1						1	1	2	2	1	
	<b>Total</b>	<b>5</b>	<b>1</b>			<b>1</b>	<b>1</b>	<b>4</b>	<b>2</b>	<b>2</b>	<b>7</b>	<b>3</b>	
VIF: psychique, envers d'autres membres	Trim 1	5	1			2	1	1	3	2	4	1	2
	Trim 2	3				1	1	4		1			4
	Trim 3	1						3	1	3		3	
	Trim 4	6			1		1	1	2	1			
	<b>Total</b>	<b>15</b>	<b>1</b>		<b>1</b>	<b>3</b>	<b>3</b>	<b>9</b>	<b>6</b>	<b>7</b>	<b>4</b>	<b>4</b>	<b>6</b>
VIF: économique, dans le couple	Trim 1	2	1			2		2		2	3		3
	Trim 2	3		1	1	2	4		1		3	2	2
	Trim 3	1	2		1	2	1	1	2	6	1	1	
	Trim 4	1		1	2	1	3	3		1	3	3	
	<b>Total</b>	<b>7</b>	<b>3</b>	<b>2</b>	<b>4</b>	<b>7</b>	<b>8</b>	<b>6</b>	<b>3</b>	<b>9</b>	<b>10</b>	<b>6</b>	<b>5</b>



PH Violence intrafamiliale (VIF)

		2000	2015	2016	2017	2018	2019	2020	2021	2022	2023	2024	2025
VIF: économique, envers des descendants	Trim 1	9									1		
	Trim 2	1					1					1	
	Trim 3	2								1	1		
	Trim 4	1	1										
	<b>Total</b>	<b>13</b>	<b>1</b>				<b>1</b>			<b>1</b>	<b>2</b>	<b>1</b>	
VIF: économique, envers d'autres membres	Trim 1	44	8	8	6	6	1	1	2	1	2	2	3
	Trim 2	41	2	3	2	2	2	1	2	1	1	1	4
	Trim 3	44	3	4	1		1			1	1	2	
	Trim 4	52	4	7	2	3	2	1	3		2		
	<b>Total</b>	<b>181</b>	<b>17</b>	<b>22</b>	<b>11</b>	<b>11</b>	<b>6</b>	<b>3</b>	<b>7</b>	<b>3</b>	<b>6</b>	<b>5</b>	<b>7</b>



PH Hormones et dopage

		2000	2015	2016	2017	2018	2019	2020	2021	2022	2023	2024	2025
Dopage humain	Trim 1	2		3	1	1			1			2	
	Trim 2	1	1	1	1		1		1			1	
	Trim 3	4		1				1					
	Trim 4	1	1					1	1				
Total		8	2	5	2	1	1	2	3			3	
Engraissement illégal	Trim 4						1						
	Total						1						



PH Drogues

		2000	2015	2016	2017	2018	2019	2020	2021	2022	2023	2024	2025
Vente de cocaïne	Trim 1			2		9	11	6	4	4	7	7	2
	Trim 2		2	6	4	3	5	5	10	4	7	3	2
	Trim 3		1	1	1	1	4	5	2	7	11	1	
	Trim 4		1	4	4	3	3	3	5	4	3	6	
	Total		4	13	9	16	23	19	21	19	28	17	4
Import-export de cocaïne	Trim 2										1		
	Total										1		
Production de drogues synthétiques	Trim 3		1										
	Trim 4				1								
	Total		1		1								
Vente de drogues synthétiques	Trim 1		1	1	1	2	2		1	2			
	Trim 2		1		1		1	1			1	2	
	Trim 3		1	1				2		1			
	Trim 4		2	2	1	1	1		1			2	
	Total		5	4	3	3	4	3	2	3	1	4	
Production de cannabis (culture)	Trim 1		4			2	1	2		1	2	1	1
	Trim 2		3	4		1		3	2	1		2	
	Trim 3		1	1	1	2	2	1	4	1		1	
	Trim 4		1	1	3	2		1	3	2	2	2	
	Total		9	6	4	7	3	7	9	5	4	6	1
Vente de cannabis en grande quantité	Trim 1										1	1	
	Trim 2								1				
	Trim 3		1										
	Trim 4							1	1				
	Total		1					1	2		1	1	



PH Drogues

		2000	2015	2016	2017	2018	2019	2020	2021	2022	2023	2024	2025
Import-export d'héroïne	Trim 1		1										
	Trim 3		1										
	<b>Total</b>		<b>2</b>										
Vente-traffic d'héroïne	Trim 1		1	1	2	4		1		1		1	
	Trim 2		2		2	1			1	3	2		1
	Trim 3		2	2	2		1	1		2			
	Trim 4		3	1	3	1			1	1	1	1	
	<b>Total</b>		<b>8</b>	<b>4</b>	<b>9</b>	<b>6</b>	<b>1</b>	<b>2</b>	<b>2</b>	<b>7</b>	<b>3</b>	<b>2</b>	<b>1</b>



PH Trafic d'armes

		2000	2015	2016	2017	2018	2019	2020	2021	2022	2023	2024	2025
Commerce et production d'arme à feu et mun.	Trim 1				1					1		2	1
	Trim 2	1	1								1		1
	Trim 3		2	1		1	1			1		1	
	Trim 4		1	1	1	1					1	1	
<b>Total</b>		<b>1</b>	<b>4</b>	<b>2</b>	<b>2</b>	<b>2</b>	<b>1</b>			<b>2</b>	<b>2</b>	<b>4</b>	<b>2</b>
Commerce et production d'arme non à feu	Trim 1			2				1		1			1
	Trim 2												1
	Trim 3			1								2	
	Trim 4												
<b>Total</b>				<b>3</b>				<b>1</b>		<b>1</b>		<b>2</b>	<b>2</b>



PH Traite des êtres humains

		2000	2015	2016	2017	2018	2019	2020	2021	2022	2023	2024	2025
TEH - exploitation économique	Trim 1								1				
	Trim 2			1									
	Trim 3		1		1		2			1		1	
	Trim 4			1	1				1				
<b>Total</b>			<b>1</b>	<b>2</b>	<b>2</b>		<b>2</b>		<b>2</b>	<b>1</b>		<b>1</b>	
TEH - exploitation sexuelle	Trim 1	1		1	1					1		2	3
	Trim 2												4
	Trim 3	1					1			2		3	
	Trim 4	1	1	1				1	1	1	1	1	
<b>Total</b>		<b>3</b>	<b>1</b>	<b>2</b>	<b>1</b>		<b>1</b>	<b>1</b>	<b>1</b>	<b>4</b>	<b>1</b>	<b>6</b>	<b>7</b>



PH Violence dans l'espace public

		2000	2015	2016	2017	2018	2019	2020	2021	2022	2023	2024	2025
Violence physique (transport public)	Trim 1	2	3	2	5	2	2	3	3	3	6	6	4
	Trim 2	3	2	3	3	3		1	6	2	3	6	1
	Trim 3	3	2	2	3	1	2	4	3	6	6	6	
	Trim 4		3	2	4	3	3	1	4	5	3	4	
	<b>Total</b>	<b>8</b>	<b>10</b>	<b>9</b>	<b>15</b>	<b>9</b>	<b>7</b>	<b>9</b>	<b>16</b>	<b>16</b>	<b>18</b>	<b>22</b>	<b>5</b>
Violence physique (voie publique)	Trim 1	76	75	61	60	57	71	70	55	73	75	88	72
	Trim 2	77	89	92	102	110	83	70	93	88	99	91	97
	Trim 3	71	86	95	78	81	78	98	67	96	111	111	
	Trim 4	93	100	70	54	71	78	57	61	68	75	88	
	<b>Total</b>	<b>317</b>	<b>350</b>	<b>318</b>	<b>294</b>	<b>319</b>	<b>310</b>	<b>295</b>	<b>276</b>	<b>325</b>	<b>360</b>	<b>378</b>	<b>169</b>
Violence physique (autre endroit public)	Trim 1	5		4			5	3		2	1	3	3
	Trim 2	3	1	3	4	7	2	2	1	1	4	2	4
	Trim 3	1	3	2	4	3	3	3	2	7	4	3	
	Trim 4	5	5	3		1	6	1	1	4	2		
	<b>Total</b>	<b>14</b>	<b>9</b>	<b>12</b>	<b>8</b>	<b>11</b>	<b>16</b>	<b>9</b>	<b>4</b>	<b>14</b>	<b>11</b>	<b>8</b>	<b>7</b>
Violence physique (endroit accessible au public)	Trim 1	21	10	17	17	13	8	24	5	27	17	14	17
	Trim 2	27	15	16	23	20	9	10	16	12	21	16	11
	Trim 3	27	11	18	17	18	15	10	18	20	27	17	
	Trim 4	21	14	24	13	15	27	13	20	15	19	11	
	<b>Total</b>	<b>96</b>	<b>50</b>	<b>75</b>	<b>70</b>	<b>66</b>	<b>59</b>	<b>57</b>	<b>59</b>	<b>74</b>	<b>84</b>	<b>58</b>	<b>28</b>
Violence sexuelle (transport public)	Trim 1		1		2	1		1	3				1
	Trim 2	1			1							3	
	Trim 3					1	1	1		1			
	Trim 4			1	1		1			3	2	1	
	<b>Total</b>	<b>1</b>	<b>1</b>	<b>1</b>	<b>4</b>	<b>2</b>	<b>2</b>	<b>2</b>	<b>3</b>	<b>4</b>	<b>2</b>	<b>4</b>	<b>1</b>



PH Violence dans l'espace public

		2000	2015	2016	2017	2018	2019	2020	2021	2022	2023	2024	2025
Violence sexuelle (voie publique)	Trim 1	1	3	6	5	6	3	4	2	5	5	5	2
	Trim 2	2	2	2	5	2	4	3	7	4	6	3	5
	Trim 3	6	5	6	5	4	6	6		6	5	7	
	Trim 4	1	2	4	5	3	1	2	4	4	4	2	
<b>Total</b>		<b>10</b>	<b>12</b>	<b>18</b>	<b>20</b>	<b>15</b>	<b>14</b>	<b>15</b>	<b>13</b>	<b>19</b>	<b>20</b>	<b>17</b>	<b>7</b>
Violence sexuelle (autre endroit public)	Trim 1		1		1	1	1		2	1			
	Trim 2				2		1		1	1	2		2
	Trim 3				1			1					
	Trim 4	3		1				2		1	1		
<b>Total</b>		<b>3</b>	<b>1</b>	<b>1</b>	<b>4</b>	<b>1</b>	<b>2</b>	<b>3</b>	<b>3</b>	<b>3</b>	<b>3</b>		<b>2</b>
Violence sexuelle (endroit accessible au public)	Trim 1	1	2			3		3		2		1	4
	Trim 2	1	2	1	1	2	3	1	3	1	1	1	2
	Trim 3		1	2	1		1	1	1	1			
	Trim 4		1	1	1	4	1	2	1	3	1	3	
<b>Total</b>		<b>2</b>	<b>6</b>	<b>4</b>	<b>3</b>	<b>9</b>	<b>5</b>	<b>7</b>	<b>5</b>	<b>7</b>	<b>2</b>	<b>5</b>	<b>6</b>
Violence psychique (transport public)	Trim 1	7	5	1	6	1	4	8		3	2		2
	Trim 2	3	2	1	1	3	5	1	1	4	8	5	2
	Trim 3	4	2	4	4		1	3		2	4	2	
	Trim 4	2	2		4	5	1	4	2	2	4	5	
<b>Total</b>		<b>16</b>	<b>11</b>	<b>6</b>	<b>15</b>	<b>9</b>	<b>11</b>	<b>16</b>	<b>3</b>	<b>11</b>	<b>18</b>	<b>12</b>	<b>4</b>
Violence psychique (voie publique)	Trim 1	67	45	63	53	53	56	55	57	77	71	65	79
	Trim 2	70	72	68	41	80	60	56	57	93	86	88	103
	Trim 3	53	60	56	45	39	56	93	80	84	97	91	
	Trim 4	72	67	49	62	77	77	70	55	64	76	74	
<b>Total</b>		<b>262</b>	<b>244</b>	<b>236</b>	<b>201</b>	<b>249</b>	<b>249</b>	<b>274</b>	<b>249</b>	<b>318</b>	<b>330</b>	<b>318</b>	<b>182</b>



PH Violence dans l'espace public

		2000	2015	2016	2017	2018	2019	2020	2021	2022	2023	2024	2025
Violence psychique (autre endroit public)	Trim 1	7	3	12	3	3	4	7		5	4	4	4
	Trim 2	4	5	4	6	3	3	3	2	1	10	9	5
	Trim 3	5	9	6	3	4	6	9	2	6	3	4	
	Trim 4	4	8	2	6	4	2	1	2	8	6	6	
	<b>Total</b>	<b>20</b>	<b>25</b>	<b>24</b>	<b>18</b>	<b>14</b>	<b>15</b>	<b>20</b>	<b>6</b>	<b>20</b>	<b>23</b>	<b>23</b>	<b>9</b>
Violence psychique (endroit accessible au public)	Trim 1	21	17	28	18	15	18	18	13	27	21	15	24
	Trim 2	21	20	14	17	18	14	11	10	19	12	16	21
	Trim 3	22	14	12	17	17	16	7	14	14	15	19	
	Trim 4	24	22	13	14	21	21	13	18	24	26	21	
	<b>Total</b>	<b>88</b>	<b>73</b>	<b>67</b>	<b>66</b>	<b>71</b>	<b>69</b>	<b>49</b>	<b>55</b>	<b>84</b>	<b>74</b>	<b>71</b>	<b>45</b>
Vol à main armée (transport public)	Trim 2						1				1		
	Trim 3							1					
	Trim 4	1	3										
	<b>Total</b>	<b>1</b>	<b>3</b>				<b>1</b>	<b>1</b>			<b>1</b>		
Vol à main armée (voie publique)	Trim 1	2	3	2	2	3		2	1	1	6	2	
	Trim 2	2	2	2	1	1	3	1		2	3	3	2
	Trim 3	4	5	3	2	3	4		3	3		2	
	Trim 4	4	3	6	5	1	2	1		3	7	1	
	<b>Total</b>	<b>12</b>	<b>13</b>	<b>13</b>	<b>10</b>	<b>8</b>	<b>9</b>	<b>4</b>	<b>4</b>	<b>9</b>	<b>16</b>	<b>8</b>	<b>2</b>
Vol à main armée (autre endroit public)	Trim 1						1					1	
	Trim 2		1										
	Trim 4											1	
	<b>Total</b>		<b>1</b>				<b>1</b>					<b>2</b>	



PH Violence dans l'espace public

		2000	2015	2016	2017	2018	2019	2020	2021	2022	2023	2024	2025
Vol à main armée (endroit accessible au public)	Trim 1	8	2	5	2	2	3	2	3	4	3		
	Trim 2	2	3		1	1	2	2					
	Trim 3	6	1		1	1	1	2	1	1	3	1	
	Trim 4	2	3			4	6	2			2	1	
<b>Total</b>		<b>18</b>	<b>9</b>	<b>5</b>	<b>4</b>	<b>8</b>	<b>12</b>	<b>8</b>	<b>4</b>	<b>5</b>	<b>8</b>	<b>2</b>	
Vol avec violence sans arme (transport public)	Trim 1	1				1		1	2		1		2
	Trim 2		1	1						3	1		1
	Trim 3							1	1		1		
	Trim 4	2	1	3		1	1						
<b>Total</b>		<b>3</b>	<b>2</b>	<b>4</b>		<b>2</b>	<b>1</b>	<b>2</b>	<b>3</b>	<b>3</b>	<b>3</b>		<b>3</b>
Vol avec violence sans arme (voie publique)	Trim 1	34	17	21	14	18	13	13	9	7	17	8	13
	Trim 2	33	13	18	12	17	9	6	9	7	13	9	6
	Trim 3	24	14	16	13	9	9	13	8	13	19	9	
	Trim 4	32	22	19	21	7	20	9	8	24	15	11	
<b>Total</b>		<b>123</b>	<b>66</b>	<b>74</b>	<b>60</b>	<b>51</b>	<b>51</b>	<b>41</b>	<b>34</b>	<b>51</b>	<b>64</b>	<b>37</b>	<b>19</b>
Vol avec violence sans arme (autre endroit public)	Trim 1		1				2						1
	Trim 2				1				1		1		
	Trim 3	1	1	1		1	1		1	1		1	
	Trim 4	1						3				1	
<b>Total</b>		<b>2</b>	<b>2</b>	<b>1</b>	<b>1</b>	<b>1</b>	<b>3</b>	<b>3</b>	<b>2</b>	<b>1</b>	<b>1</b>	<b>2</b>	<b>1</b>
Vol avec violence sans arme (endr. acces. au pub.)	Trim 1	10	4	5	7	3	5	4		2	7	8	4
	Trim 2	3	4	9	4	3	10	2	3	4	4	2	5
	Trim 3	5	5	4	5	2	3	4	6	4	6	3	
	Trim 4	12	4	3	5	4	6		2	5	3	1	
<b>Total</b>		<b>30</b>	<b>17</b>	<b>21</b>	<b>21</b>	<b>12</b>	<b>24</b>	<b>10</b>	<b>11</b>	<b>15</b>	<b>20</b>	<b>14</b>	<b>9</b>



PH Autre

		2000	2015	2016	2017	2018	2019	2020	2021	2022	2023	2024	2025
Faux policiers	Trim 1							1					
	Trim 2									2			
	Trim 3										1		
	Trim 4		1			1							
	<b>Total</b>		<b>1</b>			<b>1</b>		<b>1</b>		<b>2</b>	<b>1</b>		
Terrorisme, extrémisme et radicalisme	Trim 1		4	1	4			1	1		2	3	1
	Trim 2		2	8	1		1		1		1		
	Trim 3		2	5	1	2				1	1		
	Trim 4		1	2	2	2			3	1	2		
	<b>Total</b>		<b>9</b>	<b>16</b>	<b>8</b>	<b>4</b>	<b>1</b>	<b>1</b>	<b>5</b>	<b>2</b>	<b>6</b>	<b>3</b>	<b>1</b>
Cyberharcèlement	Trim 1	8	19	25	15	11	17	13	19	12	9	8	23
	Trim 2	7	20	11	13	19	17	8	15	9	11	16	9
	Trim 3	1	19	13	11	13	11	5	11	5	7	13	
	Trim 4	5	10	12	23	14	11	9	6	11	8	17	
	<b>Total</b>	<b>21</b>	<b>68</b>	<b>61</b>	<b>62</b>	<b>57</b>	<b>56</b>	<b>35</b>	<b>51</b>	<b>37</b>	<b>35</b>	<b>54</b>	<b>32</b>
Fraude à l'identité	Trim 1	11	14	23	20	11	13	8	11	19	21	32	25
	Trim 2	12	16	16	16	13	9	8	18	27	14	20	22
	Trim 3	11	22	11	16	10	20	24	14	11	20	15	
	Trim 4	10	15	8	21	12	19	16	25	17	20	31	
	<b>Total</b>	<b>44</b>	<b>67</b>	<b>58</b>	<b>73</b>	<b>46</b>	<b>61</b>	<b>56</b>	<b>68</b>	<b>74</b>	<b>75</b>	<b>98</b>	<b>47</b>



**VESDRE**

**2024**

**FC Vol moyen de transport**

	Jan	Fév	Mar	Avr	Mai	Juin	Juil	Août	Sep	Oct	Nov	Déc	Total
Vol de voiture	1	2	5	3	5	7	2	5	6		4	4	44
Vol de moto	1					1	1	1	1				5
Carjacking					2								2
Vol de vélomoteur	5	4	3	1	1	4		3			1		22
Vol de vélo		1	8	4	4	4	4	5	4	5	2	3	44

**FC Cambriolage**

	Jan	Fév	Mar	Avr	Mai	Juin	Juil	Août	Sep	Oct	Nov	Déc	Total
Cambriolage dans habitation	13	30	22	26	15	26	17	23	16	20	28	29	265
Cambriolage ds entreprise ou commerce	4	7	1		6	3		4	5	5	6	2	43
Cambriolage ds service public ou bâtiment administ	1		1	1	1	1	1	2	1	1	1	1	12
Cambriolage dans bâtiment (total)	18	37	24	27	22	30	18	29	22	26	35	32	320



**FC Vol autre**

	Jan	Fév	Mar	Avr	Mai	Juin	Juil	Août	Sep	Oct	Nov	Déc	Total
Vol à main armée	1		3	1	3	1			3		2	1	15
Vol avec violence sans arme	6	6	10	7	3	6	2	11	6	6	8	8	79
Vol dans ou sur un véhicule	28	23	19	10	34	17	26	14	33	17	29	20	270
Vol d'armes et explosifs		1						4	1	1	1	2	10
Arrachage de sac à main	1						1	2			1		5
Vol à l'arraché	2		2	1		1	1	5			3	2	17
Vol à la tire	7	7	5	3	7	3	1	7	7	2	6	8	63
Vol à l'étalage	18	20	22	11	11	8	7	7	14	5	5	10	138
Vol par ruse			1	1		1				2		2	7
Vol de métaux			4	1	2	1			1	3	1	3	16
Vol sur les chantiers		2	3	2	3	3	2	1	2	3	1	2	24
Vol d'animaux		1	1	1					1	1		1	6
Vol de cargaison		1							1				2

**Criminalité ICT**

	Jan	Fév	Mar	Avr	Mai	Juin	Juil	Août	Sep	Oct	Nov	Déc	Total
Fraude de cartes de paiements	9	4	6	1	5	5	3	5	1	1	1	4	45
Phishing			1	1		2					1	1	6
Shouldersurfing										1			1
Skimming	1												1

**FC Autre**

	Jan	Fév	Mar	Avr	Mai	Juin	Juil	Août	Sep	Oct	Nov	Déc	Total
Violence contre les métiers d'intérêt général	3	1	1	1	3	1	2	3			1	3	19
Viol collectif							1						1
Graffiti			1				1		4	1		1	8
Dégradation de voiture	24	24	24	36	27	23	41	41	20	23	16	29	328
Rixe au couteau							2						2



## PH Violence intrafamiliale (VIF)

	Jan	Fév	Mar	Avr	Mai	Juin	Juil	Août	Sep	Oct	Nov	Déc	Total
VIF: physique, dans le couple	22	17	16	25	16	14	25	18	19	23	11	18	224
VIF: physique, envers des descendants	3	5	4	4	2	1	2	5		3			29
VIF: physique, envers d'autres membres	2	5	1		1	5	2	5	3	4	3	5	36
VIF: sexuelle, dans le couple												1	1
VIF: psychique, dans le couple	24	15	24	14	9	10	15	23	20	20	18	14	206
VIF: psychique, envers des descendants						1		1		1			3
VIF: psychique, envers d'autres membres		1					3						4
VIF: économique, dans le couple				1	1		1			1		2	6
VIF: économique, envers des descendants				1									1
VIF: économique, envers d'autres membres			2			1			2				5

## PH Hormones et dopage

	Mar	Juin	Total
Dopage humain	2	1	3

## PH Drogues

	Jan	Fév	Mar	Avr	Mai	Juin	Juil	Août	Oct	Nov	Déc	Total
Vente de cocaïne	1	4	2	2		1	1		2	2	2	17
Vente de drogues synthétiques				1		1				1	1	4
Production de cannabis (culture)	1				1	1		1	1		1	6
Vente de cannabis en grande quantité			1									1
Vente-traffic d'héroïne	1								1			2

## PH Trafic d'armes

	Mar	Juil	Oct	Nov	Déc	Total
Commerce et production d'arme à feu et mun.	2	1		1		4
Commerce et production d'arme non à feu			1		1	2



**PH Traite des êtres humains**

	Jan	Fév	Juil	Août	Sep	Oct	Total
TEH - exploitation économique				1			1
TEH - exploitation sexuelle	1	1	2		1	1	6

**PH Violence dans l'espace public**

	Jan	Fév	Mar	Avr	Mai	Juin	Juil	Août	Sep	Oct	Nov	Déc	Total
Violence physique (transport public)	2	2	2		1	5	1	1	4		4		22
Violence physique (voie publique)	24	31	33	28	29	34	41	39	31	38	24	26	378
Violence physique (autre endroit public)		1	2			2	2		1				8
Violence physique (endroit accessible au public)	4	5	5	6	8	2	3	12	2	3	1	7	58
Violence sexuelle (transport public)				2		1						1	4
Violence sexuelle (voie publique)		5			2	1	2	3	2	2			17
Violence sexuelle (endroit accessible au public)		1				1				1		2	5
Violence psychique (transport public)				1	2	2		1	1	4	1		12
Violence psychique (voie publique)	18	25	22	28	35	25	22	34	35	26	27	21	318
Violence psychique (autre endroit public)	1		3	3	4	2	2		2	3		3	23
Violence psychique (endroit accessible au public)	2	5	8	4	6	6	5	6	8	10	4	7	71
Vol à main armée (voie publique)	1		1		2	1			2		1		8
Vol à main armée (autre endroit public)			1									1	2
Vol à main armée (endroit accessible au public)									1		1		2
Vol avec violence sans arme (voie publique)	2	3	3	3	3	3	1	6	2	3	5	3	37
Vol avec violence sans arme (autre endroit public)							1			1			2
Vol avec violence sans arme (endr. acces. au pub.)	3	1	4	1		1		3			1		14

**PH Autre**

	Jan	Fév	Mar	Avr	Mai	Juin	Juil	Août	Sep	Oct	Nov	Déc	Total
Terrorisme, extrémisme et radicalisme	1	1	1										3
Cyberharcèlement	4	2	2	10	2	4	1	7	5	5	4	8	54
Fraude à l'identité	9	13	10	10	7	3	4	4	7	13	10	8	98



**2025**

**FC Vol moyen de transport**

	Jan	Fév	Mar	Avr	Mai	Juin	Total
<b>Vol de voiture</b>	2	2	3	2	2	3	14
<b>Vol de moto</b>				2	1	1	4
<b>Homejacking</b>			1				1
<b>Vol de vélomoteur</b>	1	2	10	2	2	2	19
<b>Vol de vélo</b>	2		1	3	3	3	12

**FC Cambriolage**

	Jan	Fév	Mar	Avr	Mai	Juin	Total
<b>Cambriolage dans habitation</b>	15	21	13	7	11	16	83
<b>Cambriolage ds entreprise ou commerce</b>	5	2	7	2	3	2	21
<b>Cambriolage ds service public ou bâtiment administ</b>			2			2	4
<b>Cambriolage dans bâtiment (total)</b>	20	23	22	9	14	20	108



**FC Vol autre**

	Jan	Fév	Mar	Avr	Mai	Juin	Total
Vol à main armée	1	1		1		1	4
Vol avec violence sans arme	8	11	9	5	4	12	49
Vol dans ou sur un véhicule	22	22	14	13	12	23	106
Vol d'armes et explosifs		1		2			3
Arrachage de sac à main	1	1					2
Vol à l'arraché	2	2	2			5	11
Vol à la tire	2	5	6	7	2	6	28
Vol à l'étalage	15	9	14	10	3	11	62
Vol par ruse	1		2	2	1	1	7
Vol de métaux		2			3	2	7
Vol sur les chantiers		2	5	1	1		9
Home-invasion	1						1
Vol d'animaux				1	1		2

**Criminalité ICT**

	Jan	Fév	Mar	Avr	Mai	Juin	Total
Fraude de cartes de paiements	2	1	2		1	2	8
Phishing	1	1		2	1		5
Ransomware		1					1

**FC Autre**

	Jan	Fév	Mar	Avr	Mai	Juin	Total
Violence contre les métiers d'intérêt général	3	1		2	1		7
Graffiti				2	1	2	5
Dégradation de voiture	26	16	28	26	23	22	141



### PH Violence intrafamiliale (VIF)

	Jan	Fév	Mar	Avr	Mai	Juin	Total
VIF: physique, dans le couple	14	22	21	17	18	15	107
VIF: physique, envers des descendants		1	3	1	2	1	8
VIF: physique, envers d'autres membres	4	8	3	3	2		20
VIF: psychique, dans le couple	14	13	15	13	10	9	74
VIF: psychique, envers d'autres membres		2		2	2		6
VIF: économique, dans le couple	1	2			2		5
VIF: économique, envers d'autres membres	1		2	1		3	7

### PH Drogues

	Jan	Fév	Juin	Total
Vente de cocaïne	1	1	2	4
Production de cannabis (culture)		1		1
Vente-traffic d'héroïne			1	1

### PH Trafic d'armes

	Fév	Mar	Mai	Juin	Total
Commerce et production d'arme à feu et mun.		1		1	2
Commerce et production d'arme non à feu	1		1		2

### PH Traite des êtres humains

	Jan	Fév	Avr	Mai	Juin	Total
TEH - exploitation sexuelle	2	1	1	2	1	7



### PH Violence dans l'espace public

	Jan	Fév	Mar	Avr	Mai	Juin	Total
Violence physique (transport public)	2	2			1		5
Violence physique (voie publique)	16	16	40	33	21	43	169
Violence physique (autre endroit public)	1	1	1	2		2	7
Violence physique (endroit accessible au public)	6	8	3	5	4	2	28
Violence sexuelle (transport public)	1						1
Violence sexuelle (voie publique)	1		1	2	2	1	7
Violence sexuelle (autre endroit public)					2		2
Violence sexuelle (endroit accessible au public)	2	1	1	2			6
Violence psychique (transport public)		1	1	2			4
Violence psychique (voie publique)	31	20	28	34	31	38	182
Violence psychique (autre endroit public)	2	1	1	1	2	2	9
Violence psychique (endroit accessible au public)	7	9	8	7	7	7	45
Vol à main armée (voie publique)				1		1	2
Vol avec violence sans arme (transport public)	1		1			1	3
Vol avec violence sans arme (voie publique)	5	5	3	1	1	4	19
Vol avec violence sans arme (autre endroit public)		1					1
Vol avec violence sans arme (endr. acces. au pub.)	1	2	1	2		3	9

### PH Autre

	Jan	Fév	Mar	Avr	Mai	Juin	Total
Terrorisme, extrémisme et radicalisme	1						1
Cyberharcèlement	7	10	6	7	2		32
Fraude à l'identité	11	7	7	8	4	10	47

# ***STATISTIQUES POLICIERES DE CRIMINALITE***

---

*LIEU DE PERPETRATION: ZONE DE POLICE*

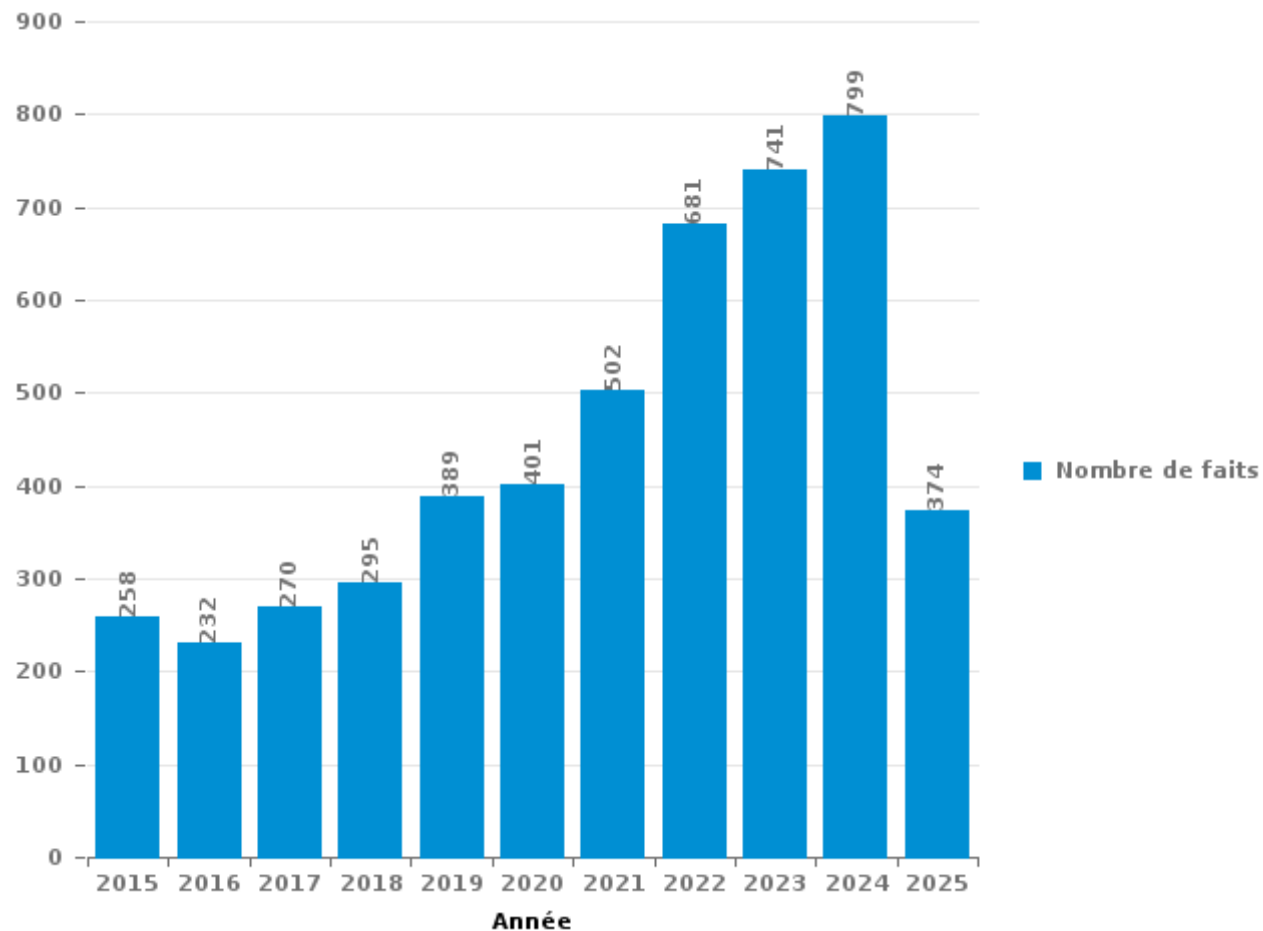
**VESDRE**

***PARTIE III : ICT***



**VESDRE**

Nombre total de délits avec un élément ICT/online, depuis 2015





Criminalité ICT/online au sens strict

Infractions (exhaustif)

	2015	2016	2017	2018	2019	2020	2021	2022	2023	2024	2025
Code pénal social: Infr. contre foi publique en droit pénal social: Faux en informatique										1	
Criminalité informatique: Faux en informatique:	4	2	2	5	11	5	3	5	7	6	1
Criminalité informatique: Fraude informatique:	83	65	63	74	140	127	166	226	277	307	136
Criminalité informatique: Hacking:	22	10	8	13	20	19	14	8	18	17	6
Criminalité informatique: Sabotage:	3	1	3	1	1	1			1	3	1
Infr. contre autres valeurs morales et sentiments: Violation de communication par particulier:		1				1	1				
Infr. contre l'autorité publique: Refus de coopération (informatique et télécom):										1	
<b>Total:</b>	<b>112</b>	<b>79</b>	<b>76</b>	<b>93</b>	<b>172</b>	<b>153</b>	<b>184</b>	<b>239</b>	<b>303</b>	<b>335</b>	<b>144</b>

Figures criminelles (à considérer spécifiquement – ne pas additionner avec d'autres éléments – risque de double comptage!)

	2015	2016	2017	2018	2019	2020	2021	2022	2023	2024	2025
Fraude de cartes de paiements	41	29	28	35	60	51	50	75	71	45	8
Phishing		1		1	1		5	17	2	6	5
Ransomware			2						1		1
Shouldersurfing				2	4	1	1	1	1	1	
Skimming	2							12		1	



## Criminalité ICT/online au sens large

Infractions (uniquement si code-fait existe)

	2015	2016	2017	2018	2019	2020	2021	2022	2023	2024	2025
Fraude: Escroquerie: Fraude par internet	61	81	103	132	140	192	252	387	400	406	190
Infr. contre autres valeurs morales et sentiments: Cyberlokkung (leurre de mineur par ICT):									1		
Infr. contre la Sécurité de l'Etat: Terrorisme: Diffuser un message qui incite au terrorisme		2				1		1			1
Infr. contre les moeurs: Grooming (contact par ICT avec mineur < 16 ans):		2	1					2			
Infr. contre les moeurs: Pornographie enfantine: Accès pornographie enfantine via technologie					1	1					
Infr. contre les moeurs: Voyeurisme: Diffusion enregistrement nudité ou intimité			17	7	15	12	8	5			
<b>Total:</b>	<b>61</b>	<b>85</b>	<b>121</b>	<b>139</b>	<b>156</b>	<b>206</b>	<b>260</b>	<b>395</b>	<b>401</b>	<b>406</b>	<b>191</b>

Figures criminelles (à considérer spécifiquement – ne pas additionner avec d'autres éléments – risque de double comptage!)

	2015	2016	2017	2018	2019	2020	2021	2022	2023	2024	2025
Cyberharcèlement	68	61	62	57	56	35	51	37	35	54	32

# ***STATISTIQUES POLICIERES DE CRIMINALITE***

---

***LIEU DE PERPETRATION: ZONE DE POLICE***

**VESDRE**

***PARTIE IV : DESTINATION LIEU***



**VESDRE**

**Vol et extorsion**

	2000	2015	2016	2017	2018	2019	2020	2021	2022	2023	2024	2025
Voie publique	1.801	699	660	524	471	618	432	484	563	596	556	275
Magasin	739	375	362	321	371	340	199	224	228	266	193	87
Habitation: maison	541	335	305	294	217	233	260	204	185	229	191	67
Habitation: appartement	359	194	193	208	196	161	161	127	173	164	190	57
Parking	147	61	69	54	48	75	49	41	63	62	48	23
Horeca	157	47	43	48	57	53	20	24	37	58	40	13
Habitation: non précisée	68	66	46	51	38	38	36	46	30	59	44	22
Inconnue	113	53	36	31	44	33	34	46	44	25	24	15
Institution d'enseignement	147	46	37	44	38	35	13	13	31	18	18	8
Entreprise	142	23	35	28	24	24	15	22	30	32	28	11
Habitation: garage	125	27	39	26	30	19	22	24	20	24	19	5
Hôpital	91	42	28	24	21	16	7	10	18	10	10	2
Habitation: dépendances	52	23	48	34	13	19	8	7	33	20	11	4
Service public	59	28	38	36	17	19	13	10	15	16	14	5
Habitation: allée	106	36	18	18	12	7	12	11	19	15	13	1
Autre	14	30	29	24	28	24	24	21	18	13	22	9
Station de bus / métro et gare de chemin de fer	70	11	8	15	14	15	7	5	14	31	20	7
Culture et loisirs	63	14	17	10	15	15	8	6	10	10	9	1
Chantier	17	11	8	10	8	12	11	18	15	13	24	9
Infrastructure sportive	54	7	18	9	14	9	6	9	10	7	9	3
Banque / institution financière	22	13	6	18	11	16	5	7	12	15	1	1
Maison de repos	22	14	11	11	5	3	1	9	12	11	7	4
Service	34	10	8	7	7	10	2	9	8	10	2	1
Moyen de transport: voiture	13	11	13	13	15	8	6	2	10	5	7	2
Moyen de transport: train / tram / métro	10	8	8	2	6	6	10	1	6	15	13	4
Terrain	16	6	10	5	8	8	6	5	8	7	7	3
Médecin / dentiste / pharmacien	16	6	4	6	6	4	8	4	8	4	8	1
Moyen de transport: autobus / autocar	6	7	6	3	8	6	3	5	7	9	11	2
Bâtiment administratif	22	3	6	8	3	5	5	1	7	4	2	4
Station essence	13	13	6	2	3	5	2	8	3	5	5	
Edifice religieux / lieu du culte	23	2	2	1	1	5	1	1	4	4	3	2
Stade	24	6	7	5	2	1		1		1		
Habitation: autre	4	7	1	4	2	6	4	1	3	5	5	1
Moyen de transport: autre	2	3	6	6	2	3	1	3	5	5	3	
Cimetière	3		2	1	7	4	5	5		4		
Moyen de transport: camion		4	2	2	1	3	2	4	5	4	2	
Arrêt de bus / tram		2	3	1	1	1	1	3	1	3	2	
Emplacement de vélo					2	1	1	1	2	1		1
Aéroport		3				2						
Eaux intérieures et maritimes	1	1						2				
Guichet automatique	2											
Maison de débauche			2									
Installation militaire		1										
<b>Total</b>	<b>5.098</b>	<b>2.248</b>	<b>2.140</b>	<b>1.904</b>	<b>1.766</b>	<b>1.862</b>	<b>1.400</b>	<b>1.424</b>	<b>1.657</b>	<b>1.780</b>	<b>1.561</b>	<b>650</b>

FPF/DGR/DRI/BIPOL - Statistiques policières de criminalité (date de clôture: 31/10/2025)  
 Les données pour les années 2001 jusqu'à 2014 ne sont plus publiées mais restent disponibles sur demande auprès du service BIPOL.  
 Les données pour 2025 ne concernent que le 1er semestre.



**VESDRE**

**Dégradation de la propriété**

	2000	2015	2016	2017	2018	2019	2020	2021	2022	2023	2024	2025
Voie publique	376	270	271	312	291	299	275	294	312	287	327	157
Habitation: résidence principale	240	186	174	180	175	158	151	125	174	156	172	88
Parking	41	42	36	41	44	37	26	29	46	47	51	14
Habitation: non précisée	25	10	16	21	25	20	15	21	20	28	21	17
Institution d'enseignement	50	25	18	16	17	10	16	17	13	4	4	5
Magasin	43	11	18	8	15	27	11	9	14	14	9	2
Horeca	23	15	11	9	8	16	8	2	6	12	9	2
Habitation: allée	28	4	11	6	8	16	6	11	7	7	7	4
Service public	8	19	14	6	7	3	7	9	2	5	4	5
Bureau de police	4	13	9	8	6	9	7	6	10	9	5	1
Entreprise	22	3	13	3	3	8	4	3	5	4	10	3
Autre	4	8	8	12	7	6	6	6	4	6	10	
Habitation: garage	9	6	11	3	4	5	7	6	6	3	6	3
Habitation: jardin	8	10	3	3	7	6	6	6	5	6	6	2
Inconnue	8		4	3	5	7	1	9	6	8	7	6
Terrain	10	9	3	4	12	6	3		7	2	6	1
Bâtiment administratif	3	3	3	3	10	4	8	6	7	6	3	4
Culture et loisirs	7	2	4	6	7	4	3	3	3	2	1	3
Habitation: résidence secondaire	5	2	3	4	3	5	4	3	2	3	9	1
Station de bus / métro et gare de chemin de fer	5	8	4	6	3	3	2	1	4	3		
Habitation: dépendances	11	3	1	1	6		3	2	3	2	3	2
Infrastructure sportive	11	2	1	6	4	3	1	1			1	
Banque / institution financière	7	2	1	1	1		4	2	2	2	1	1
Edifice religieux / lieu du culte	3	6	3	2	1	2	2	2			1	1
Cimetière		3	2	1	1	3	1	1	4		5	
Hôpital	5	2	1	3	1	1		1	2		2	1
Service	5	1	2	1		1	1	3	1	1	2	
Chantier	5	3	3	1			1	1	1		2	
Moyen de transport: voiture	3		2	2			2		3		1	
Stade	4	1		5	1		1	1				
Maison de repos	1		3	3	3	1		1				
Moyen de transport: autre				1			4		1	2	2	
Station essence	3		1	1			1	1				3
Médecin / dentiste / pharmacien		1	1		2	1	1				1	1
Arrêt de bus / tram			1	1			3					
Aéroport			2									
Installation militaire									2			
Moyen de transport: train / tram / métro		1		1								
<b>Total</b>	<b>977</b>	<b>671</b>	<b>658</b>	<b>684</b>	<b>677</b>	<b>661</b>	<b>591</b>	<b>582</b>	<b>672</b>	<b>619</b>	<b>688</b>	<b>327</b>

FPF/DGR/DRI/BIPOL - Statistiques policières de criminalité (date de clôture: 31/10/2025)  
 Les données pour les années 2001 jusqu'à 2014 ne sont plus publiées mais restent disponibles sur demande auprès du service BIPOL.  
 Les données pour 2025 ne concernent que le 1er semestre.



**VESDRE**

**Infractions contre l'intégrité physique**

	2000	2015	2016	2017	2018	2019	2020	2021	2022	2023	2024	2025
Habitation	273	289	271	299	292	298	304	340	394	372	383	175
Voie publique	293	322	278	294	304	300	288	288	344	389	402	180
Institution d'enseignement	21	25	26	24	25	30	23	23	23	24	30	12
Horeca	38	17	26	21	18	16	13	15	21	24	15	4
Inconnue	14	10	17	13	5	7	8	26	13	21	14	9
Magasin	22	7	13	15	11	6	7	12	11	8	8	8
Parking	6	5	9	11	11	9	10	9	8	17	14	6
Autre	1	4	8	10	4	9	9	10	12	9	7	6
Hôpital	8	4	5	5	9	8	6	8	7	8	6	3
Station de bus / métro et gare de chemin de fer	1	8	2	8	2	3	3	8	9	11	13	5
Service public	8	7	4	7	6	7	7	3	6	6	3	4
Culture et loisirs	10	2	3	6	3	3	1	2	8	9	8	1
Terrain	7	3	5	5	3	1	1	3	5	3	3	
Habitation: allée	9	7	2		2	1	5	3	2	1	4	1
Infrastructure sportive	11	2	6	2	1	1	2	2	5	1	2	2
Moyen de transport: autobus / autocar	5	2	1	3	2	3	1		3	4	8	
Entreprise	6	2	3	4		1	3	2	3	1	3	
Habitation: jardin	2	2			3	3		5	2	2	2	2
Moyen de transport: train / tram / métro	1		2	3	1	1	2	4	3	2	3	
Moyen de transport: autre		1	6	2	1		1	2	1		5	2
Bureau de police	1	1	5	1	1	2			2	2		1
Service	3	1	1		1		3	2			2	1
Stade	2	1		1	3				4	2		
Maison de repos	1		1			4	1		1	4		
Station essence	2		3	1	1	1	2			1		1
Arrêt de bus / tram	1		1		2	2		2			2	
Bâtiment administratif			2			1	3	2	1		1	
Banque / institution financière	2	1	1			1	1			1		
Médecin / dentiste / pharmacien		1	1			1	1		3			
Edifice religieux / lieu du culte					2					1		
Aéroport			2									
Maison de débauche	1								1			
Eaux intérieures et maritimes	1											
<b>Total</b>	<b>750</b>	<b>724</b>	<b>704</b>	<b>735</b>	<b>713</b>	<b>719</b>	<b>705</b>	<b>771</b>	<b>892</b>	<b>923</b>	<b>938</b>	<b>423</b>

# ***STATISTIQUES POLICIERES DE CRIMINALITE***

---

***LIEU DE PERPETRATION: ZONE DE POLICE***

**VESDRE**

***PARTIE V : ZONE DE POLICE vs. TYPOLOGIE***



### Typologie de la zone: Catégorie 2

Zone de police
BRUXELLES-OUEST
LIMBURG REGIO HOOFDSTAD
POLITIE SINT-NIKLAAS
POLITIEZONE RIHO
PZ AALST
PZ BRUGGE
PZ LEUVEN
PZ OOSTENDE
PZ RIVIERENLAND
UCCLE/W-B/AUDERGHEM
VESDRE
VLAS
ZONE DE POLICE DU TOURNAISIS
ZONE MIDI
ZONE MONS - QUEVY
ZONE MONTGOMERY
ZP ARLON/ATTERT/HABAY/MARTELANGE
ZP LA LOUVIERE
ZP NAMUR CAPITALE
ZP POLBRUNO

## CRIMINALITE ENREGISTREE : ZONE DE POLICE vs TYPOLOGIE





## CRIMINALITE ENREGISTREE : ZONE DE POLICE vs TYPOLOGIE

### Typologie de la zone: Catégorie 2

Figure criminelle/phénomène	Niveau	% 2021 - 2022	% 2022 - 2023	% 2023 - 2024
Vol de voiture	ZONE DE POLICE	45,7%	-27,5%	18,9%
	TYPLOGIE	11,4%	10,2%	0,5%
Vol de moto	ZONE DE POLICE	33,3%	-25,0%	-16,7%
	TYPLOGIE	34,3%	13,6%	-8,3%
Carjacking	ZONE DE POLICE	100,0%	100,0%	-50,0%
	TYPLOGIE	31,3%	-31,7%	-7,0%
Homejacking	ZONE DE POLICE	-50,0%	0,0%	-100,0%
	TYPLOGIE	-14,3%	100,0%	-75,0%
Vol dans les garages	ZONE DE POLICE	/	0,0%	-100,0%
	TYPLOGIE	82,6%	-14,3%	8,3%
Vol de vélomoteur	ZONE DE POLICE	34,8%	45,2%	-51,1%
	TYPLOGIE	17,2%	-3,6%	7,0%
Vol de vélo	ZONE DE POLICE	-16,7%	84,0%	-4,3%
	TYPLOGIE	15,4%	-3,3%	-7,4%
Cambriolage dans habitation	ZONE DE POLICE	13,6%	1,1%	-5,0%
	TYPLOGIE	16,6%	-7,6%	-3,4%
Cambriolage ds entreprise ou commerce	ZONE DE POLICE	42,4%	1,1%	-54,7%
	TYPLOGIE	14,8%	-5,5%	-13,3%
Cambriolage ds service public ou bâtiment administ	ZONE DE POLICE	85,7%	-38,5%	-50,0%
	TYPLOGIE	24,1%	-8,5%	-16,6%
Vol au bélier	ZONE DE POLICE	/	/	-100,0%
	TYPLOGIE	133,3%	-14,3%	16,7%



## CRIMINALITE ENREGISTREE : ZONE DE POLICE vs TYPOLOGIE

Figure criminelle/phénomène	Niveau	% 2021 - 2022	% 2022 - 2023	% 2023 - 2024
Cambriolage dans bâtiment (total)	ZONE DE POLICE	24,3%	-2,7%	-19,6%
	TYPOLOGIE	16,7%	-7,3%	-6,0%
Vol à main armée	ZONE DE POLICE	50,0%	47,6%	-51,6%
	TYPOLOGIE	3,7%	12,9%	5,1%
Vol avec violence sans arme	ZONE DE POLICE	32,4%	28,9%	-31,9%
	TYPOLOGIE	13,0%	12,6%	-12,0%
Vol dans ou sur un véhicule	ZONE DE POLICE	55,9%	2,3%	-0,4%
	TYPOLOGIE	5,9%	18,3%	-6,3%
Sacjacking dans une voiture	ZONE DE POLICE	/	/	/
	TYPOLOGIE	-22,2%	-64,3%	-50,0%
Vol d'armes et explosifs	ZONE DE POLICE	66,7%	-13,3%	-23,1%
	TYPOLOGIE	37,9%	2,7%	-7,8%
Steaming	ZONE DE POLICE	/	/	/
	TYPOLOGIE	14,3%	0,0%	6,3%
Arrachage de sac à main	ZONE DE POLICE	50,0%	200,0%	-44,4%
	TYPOLOGIE	7,1%	-5,3%	-23,8%
Vol à l'arraché	ZONE DE POLICE	50,0%	7,4%	-41,4%
	TYPOLOGIE	6,5%	27,9%	-17,2%
Vol à la tire	ZONE DE POLICE	14,0%	36,7%	-6,0%
	TYPOLOGIE	32,2%	14,7%	-9,8%
Vol à l'étalage	ZONE DE POLICE	-6,7%	44,4%	-24,2%
	TYPOLOGIE	23,5%	6,6%	-2,0%
Vol par ruse	ZONE DE POLICE	40,0%	14,3%	-12,5%
	TYPOLOGIE	17,7%	-4,2%	-43,1%



## CRIMINALITE ENREGISTREE : ZONE DE POLICE vs TYPOLOGIE

Figure criminelle/phénomène	Niveau	% 2021 - 2022	% 2022 - 2023	% 2023 - 2024
Vol de métaux	ZONE DE POLICE	280,0%	-68,4%	166,7%
	TYPOLOGIE	48,0%	2,7%	-20,9%
Vol sur les chantiers	ZONE DE POLICE	-16,7%	-13,3%	84,6%
	TYPOLOGIE	3,1%	-0,5%	-11,0%
Home-invasion	ZONE DE POLICE	0,0%	-100,0%	/
	TYPOLOGIE	23,1%	15,6%	-8,1%
Vol d'animaux	ZONE DE POLICE	80,0%	-66,7%	100,0%
	TYPOLOGIE	10,1%	-9,2%	-12,7%
Vol de cargaison	ZONE DE POLICE	-100,0%	/	-33,3%
	TYPOLOGIE	26,2%	63,8%	-10,1%
Fraude de cartes de paiements	ZONE DE POLICE	50,0%	-5,3%	-36,6%
	TYPOLOGIE	20,2%	-7,0%	-16,6%
Phishing	ZONE DE POLICE	240,0%	-88,2%	200,0%
	TYPOLOGIE	0,5%	-19,2%	-21,0%
Ransomware	ZONE DE POLICE	/	/	-100,0%
	TYPOLOGIE	25,0%	-16,7%	0,0%
Shouldersurfing	ZONE DE POLICE	0,0%	0,0%	0,0%
	TYPOLOGIE	-21,5%	-39,2%	-25,8%
Skimming	ZONE DE POLICE	/	-100,0%	/
	TYPOLOGIE	10,9%	-8,2%	-35,7%
Violence contre les métiers d'intérêt général	ZONE DE POLICE	10,5%	-14,3%	5,6%
	TYPOLOGIE	15,0%	-7,8%	-6,7%
Viol collectif	ZONE DE POLICE	-100,0%	/	0,0%
	TYPOLOGIE	-22,9%	-1,6%	-9,5%



## CRIMINALITE ENREGISTREE : ZONE DE POLICE vs TYPOLOGIE

Figure criminelle/phénomène	Niveau	% 2021 - 2022	% 2022 - 2023	% 2023 - 2024
Graffiti	ZONE DE POLICE	-20,0%	12,5%	-11,1%
	TYPLOGIE	-24,1%	-27,6%	0,4%
Dégradation de voiture	ZONE DE POLICE	14,4%	-2,0%	11,2%
	TYPLOGIE	0,6%	4,6%	-3,8%
Rixe au couteau	ZONE DE POLICE	50,0%	66,7%	-60,0%
	TYPLOGIE	17,0%	-11,9%	-15,2%
VIF: physique, dans le couple	ZONE DE POLICE	32,2%	-17,2%	-3,0%
	TYPLOGIE	10,4%	-2,7%	-0,9%
VIF: physique, envers des descendants	ZONE DE POLICE	26,1%	10,3%	-9,4%
	TYPLOGIE	4,0%	0,4%	12,6%
VIF: physique, envers d'autres membres	ZONE DE POLICE	5,3%	2,5%	-12,2%
	TYPLOGIE	-1,1%	8,8%	4,1%
VIF: sexuelle, dans le couple	ZONE DE POLICE	/	-100,0%	/
	TYPLOGIE	-23,9%	8,6%	47,4%
VIF: sexuelle, envers des descendants	ZONE DE POLICE	-83,3%	-100,0%	/
	TYPLOGIE	-63,4%	-90,6%	-40,0%
VIF: sexuelle, envers d'autres membres	ZONE DE POLICE	/	/	/
	TYPLOGIE	-22,2%	-28,6%	-30,0%
VIF: psychique, dans le couple	ZONE DE POLICE	-2,2%	-13,5%	33,8%
	TYPLOGIE	-2,8%	-2,9%	-0,3%
VIF: psychique, envers des descendants	ZONE DE POLICE	0,0%	250,0%	-57,1%
	TYPLOGIE	2,5%	6,3%	4,5%
VIF: psychique, envers d'autres membres	ZONE DE POLICE	16,7%	-42,9%	0,0%
	TYPLOGIE	1,4%	6,7%	1,7%



## CRIMINALITE ENREGISTREE : ZONE DE POLICE vs TYPOLOGIE

Figure criminelle/phénomène	Niveau	% 2021 - 2022	% 2022 - 2023	% 2023 - 2024
VIF: économique, dans le couple	ZONE DE POLICE	200,0%	11,1%	-40,0%
	TYPOLOGIE	-0,7%	-5,4%	-2,7%
VIF: économique, envers des descendants	ZONE DE POLICE	/	100,0%	-50,0%
	TYPOLOGIE	-23,3%	-24,2%	-4,0%
VIF: économique, envers d'autres membres	ZONE DE POLICE	-57,1%	100,0%	-16,7%
	TYPOLOGIE	1,7%	0,3%	-2,7%
Dopage humain	ZONE DE POLICE	-100,0%	/	/
	TYPOLOGIE	-39,7%	36,2%	-21,9%
Engraissement illégal	ZONE DE POLICE	/	/	/
	TYPOLOGIE	-23,8%	-56,3%	0,0%
Vente de cocaïne	ZONE DE POLICE	-9,5%	47,4%	-39,3%
	TYPOLOGIE	9,1%	24,9%	15,3%
Import-export de cocaïne	ZONE DE POLICE	/	/	-100,0%
	TYPOLOGIE	24,2%	-31,7%	3,6%
Production de drogues synthétiques	ZONE DE POLICE	/	/	/
	TYPOLOGIE	20,0%	0,0%	16,7%
Import-export de drogues synthétiques	ZONE DE POLICE	/	/	/
	TYPOLOGIE	50,0%	60,0%	-20,8%
Vente de drogues synthétiques	ZONE DE POLICE	50,0%	-66,7%	300,0%
	TYPOLOGIE	0,8%	21,9%	-5,0%
Production de cannabis (culture)	ZONE DE POLICE	-44,4%	-20,0%	50,0%
	TYPOLOGIE	-35,9%	-1,2%	-26,5%
Import-export de cannabis en grande quantité	ZONE DE POLICE	/	/	/
	TYPOLOGIE	-41,7%	-57,1%	200,0%



## CRIMINALITE ENREGISTREE : ZONE DE POLICE vs TYPOLOGIE

Figure criminelle/phénomène	Niveau	% 2021 - 2022	% 2022 - 2023	% 2023 - 2024
Vente de cannabis en grande quantité	ZONE DE POLICE	-100,0%	/	0,0%
	TYPOLOGIE	-6,1%	19,6%	-12,7%
Import-export d'héroïne	ZONE DE POLICE	/	/	/
	TYPOLOGIE	40,9%	-58,1%	76,9%
Vente-traffic d'héroïne	ZONE DE POLICE	250,0%	-57,1%	-33,3%
	TYPOLOGIE	-24,6%	-5,7%	-24,2%
Commerce et production d'arme à feu et mun.	ZONE DE POLICE	/	0,0%	100,0%
	TYPOLOGIE	51,5%	-14,0%	11,6%
Commerce et production d'arme non à feu	ZONE DE POLICE	/	-100,0%	/
	TYPOLOGIE	36,4%	-26,7%	-27,3%
TEH - exploitation économique	ZONE DE POLICE	-50,0%	-100,0%	/
	TYPOLOGIE	-12,2%	-5,6%	-17,6%
TEH - exploitation sexuelle	ZONE DE POLICE	300,0%	-75,0%	500,0%
	TYPOLOGIE	-5,1%	45,0%	-11,8%
Violence physique (transport public)	ZONE DE POLICE	0,0%	12,5%	22,2%
	TYPOLOGIE	0,4%	13,2%	-1,9%
Violence physique (voie publique)	ZONE DE POLICE	17,8%	10,8%	5,0%
	TYPOLOGIE	18,1%	-1,9%	2,3%
Violence physique (autre endroit public)	ZONE DE POLICE	250,0%	-21,4%	-27,3%
	TYPOLOGIE	-4,2%	-2,4%	-2,4%
Violence physique (endroit accessible au public)	ZONE DE POLICE	25,4%	13,5%	-31,0%
	TYPOLOGIE	46,0%	-1,5%	-5,9%
Violence sexuelle (transport public)	ZONE DE POLICE	33,3%	-50,0%	100,0%
	TYPOLOGIE	-5,5%	5,3%	-10,0%



## CRIMINALITE ENREGISTREE : ZONE DE POLICE vs TYPOLOGIE

Figure criminelle/phénomène	Niveau	% 2021 - 2022	% 2022 - 2023	% 2023 - 2024
Violence sexuelle (voie publique)	ZONE DE POLICE	46,2%	5,3%	-15,0%
	TYPLOGIE	9,0%	-3,6%	14,5%
Violence sexuelle (autre endroit public)	ZONE DE POLICE	0,0%	0,0%	-100,0%
	TYPLOGIE	-18,8%	-11,5%	-1,7%
Violence sexuelle (endroit accessible au public)	ZONE DE POLICE	40,0%	-71,4%	150,0%
	TYPLOGIE	26,8%	4,8%	7,2%
Violence psychique (transport public)	ZONE DE POLICE	266,7%	63,6%	-33,3%
	TYPLOGIE	-1,7%	8,1%	-9,8%
Violence psychique (voie publique)	ZONE DE POLICE	27,7%	3,8%	-3,6%
	TYPLOGIE	10,9%	5,8%	1,8%
Violence psychique (autre endroit public)	ZONE DE POLICE	233,3%	15,0%	0,0%
	TYPLOGIE	1,3%	-10,0%	-6,4%
Violence psychique (endroit accessible au public)	ZONE DE POLICE	52,7%	-11,9%	-4,1%
	TYPLOGIE	6,6%	10,2%	0,3%
Vol à main armée (transport public)	ZONE DE POLICE	/	/	-100,0%
	TYPLOGIE	-38,5%	158,3%	-6,5%
Vol à main armée (voie publique)	ZONE DE POLICE	125,0%	77,8%	-50,0%
	TYPLOGIE	9,0%	20,7%	9,9%
Vol à main armée (autre endroit public)	ZONE DE POLICE	/	/	/
	TYPLOGIE	25,0%	-33,3%	70,0%
Vol à main armée (endroit accessible au public)	ZONE DE POLICE	25,0%	60,0%	-75,0%
	TYPLOGIE	-5,4%	-8,0%	-6,2%
Vol avec violence sans arme (transport public)	ZONE DE POLICE	0,0%	0,0%	-100,0%
	TYPLOGIE	-2,8%	47,8%	-24,6%



## CRIMINALITE ENREGISTREE : ZONE DE POLICE vs TYPOLOGIE

Figure criminelle/phénomène	Niveau	% 2021 - 2022	% 2022 - 2023	% 2023 - 2024
Vol avec violence sans arme (voie publique)	ZONE DE POLICE	50,0%	25,5%	-42,2%
	TYPLOGIE	14,8%	14,2%	-10,9%
Vol avec violence sans arme (autre endroit public)	ZONE DE POLICE	-50,0%	0,0%	100,0%
	TYPLOGIE	-4,3%	20,3%	-13,1%
Vol avec violence sans arme (endr. acces. au pub.)	ZONE DE POLICE	36,4%	33,3%	-30,0%
	TYPLOGIE	16,1%	-2,6%	-4,5%
Faux policiers	ZONE DE POLICE	/	-50,0%	-100,0%
	TYPLOGIE	72,0%	14,0%	98,0%
Terrorisme, extrémisme et radicalisme	ZONE DE POLICE	-60,0%	200,0%	-50,0%
	TYPLOGIE	-15,2%	85,7%	-3,8%
Cyberharcèlement	ZONE DE POLICE	-27,5%	-5,4%	54,3%
	TYPLOGIE	9,4%	5,8%	0,6%
Fraude à l'identité	ZONE DE POLICE	8,8%	1,4%	30,7%
	TYPLOGIE	-2,2%	-1,5%	-2,9%

# ***STATISTIQUES POLICIERES DE CRIMINALITE***

---

***LIEU DE PERPETRATION: ZONE DE POLICE***

**VESDRE**

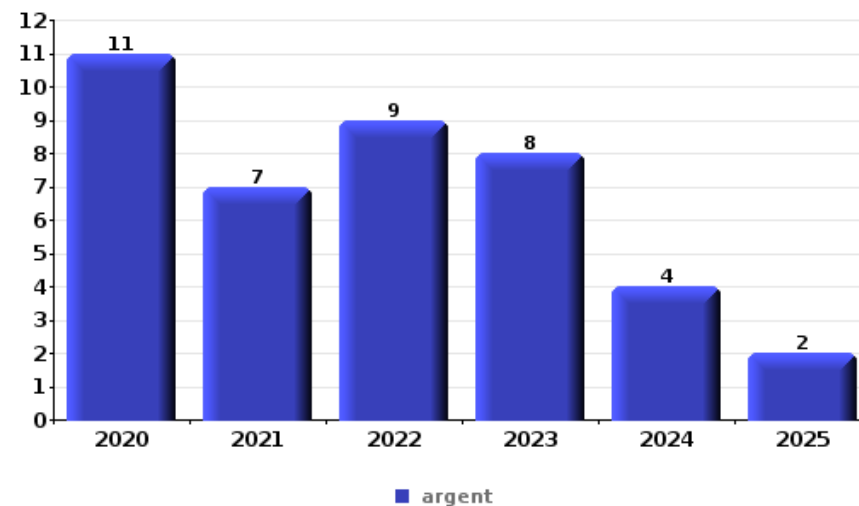
***PARTIE VI : OBJETS ET MOYENS DE TRANSPORT***



**VESDRE**

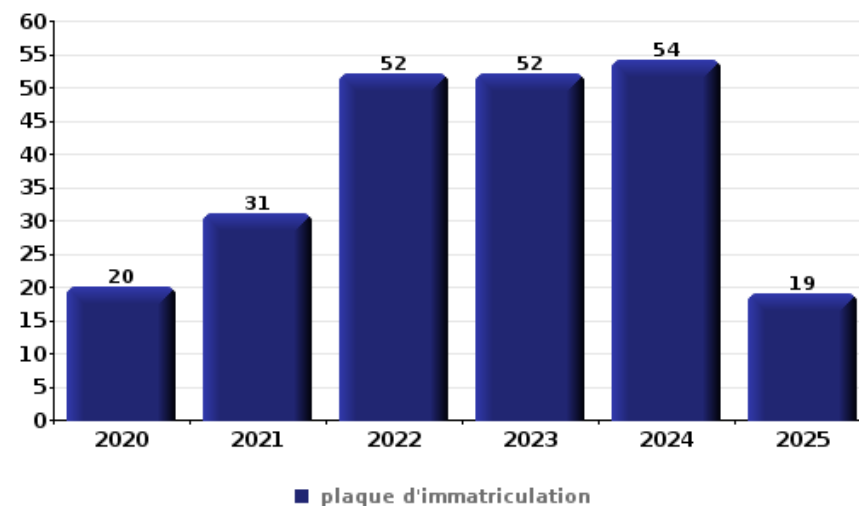
**Vol à main armée**

Top 5 Objets volés (sbd nombre de faits)		2020	2021	2022	2023	2024	2025
1	argent	11	7	9	8	4	2
2	GSM et accessoires	7	4	3	8	5	1
3	carte d'identité / passeport	3	1	3	3	3	1
4	bijouterie / montre	1	3	5	3	1	
4	carte bancaire / carte de crédit	3	1	3	2	3	1



**Vol dans ou sur un véhicule**

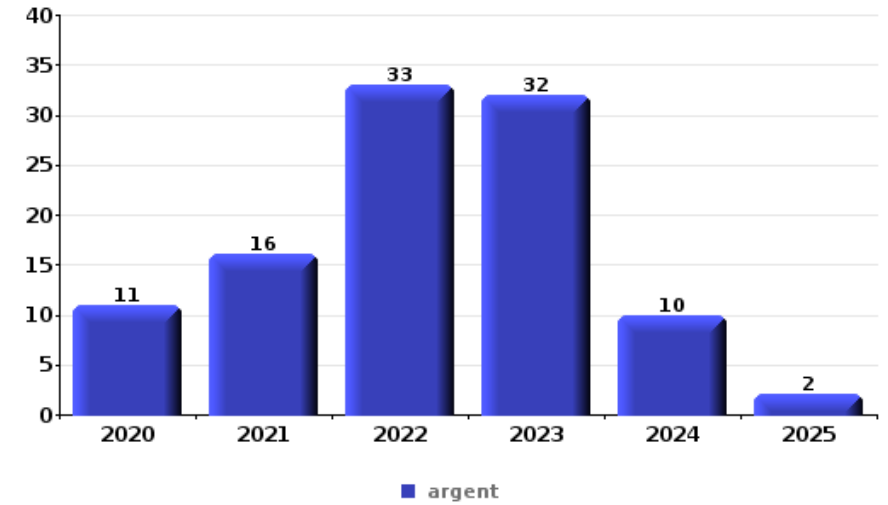
Top 5 Objets volés (sbd nombre de faits)		2020	2021	2022	2023	2024	2025
1	plaque d'immatriculation	20	31	52	52	54	19
2	argent	16	21	37	44	33	14
2	carte d'identité / passeport	20	23	39	35	37	11
4	permis de conduire	17	22	38	35	42	7
5	carte bancaire / carte de crédit	14	20	35	36	36	8





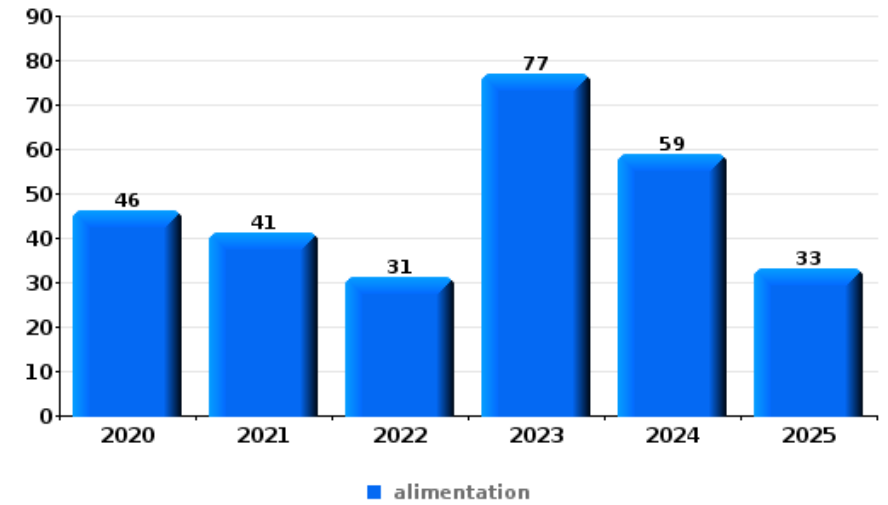
**Cambrilage ds entreprise ou commerce**

Top 5 Objets volés (sbd nombre de faits)		2020	2021	2022	2023	2024	2025
1	argent	11	16	33	32	10	2
2	ordinateur et accessoires	4	5	8	8	2	1
3	outillage	1	8	4	12	1	1
4	alimentation	4	3	8	6	4	1
5	coffre-fort / coffret (argent) / caisse	2	1	9	6	3	



**Vol à l'étalage**

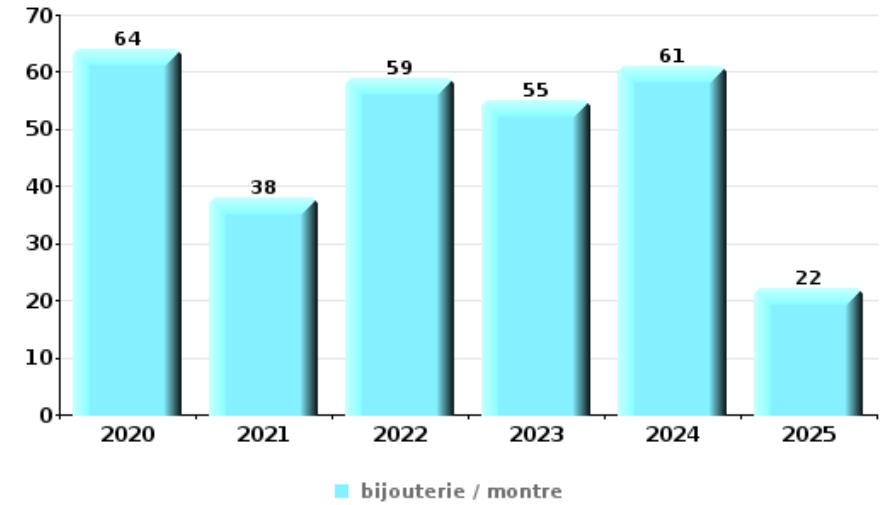
Top 5 Objets volés (sbd nombre de faits)		2020	2021	2022	2023	2024	2025
1	alimentation	46	41	31	77	59	33
2	tabac	20	33	16	35	23	
3	vêtement	21	17	17	19	16	7
4	parfum / produit de beauté	12	12	5	19	13	5
5	multimédia	10	10	13	8	8	1





**Cambriolage dans habitation**

Top 5 Objets volés (sbd nombre de faits)		2020	2021	2022	2023	2024	2025
1	bijouterie / montre	64	38	59	55	61	22
2	argent	64	28	54	46	39	12
3	multimédia	41	32	37	50	28	7
4	ordinateur et accessoires	45	29	30	38	28	6
5	outillage	19	21	20	29	22	7



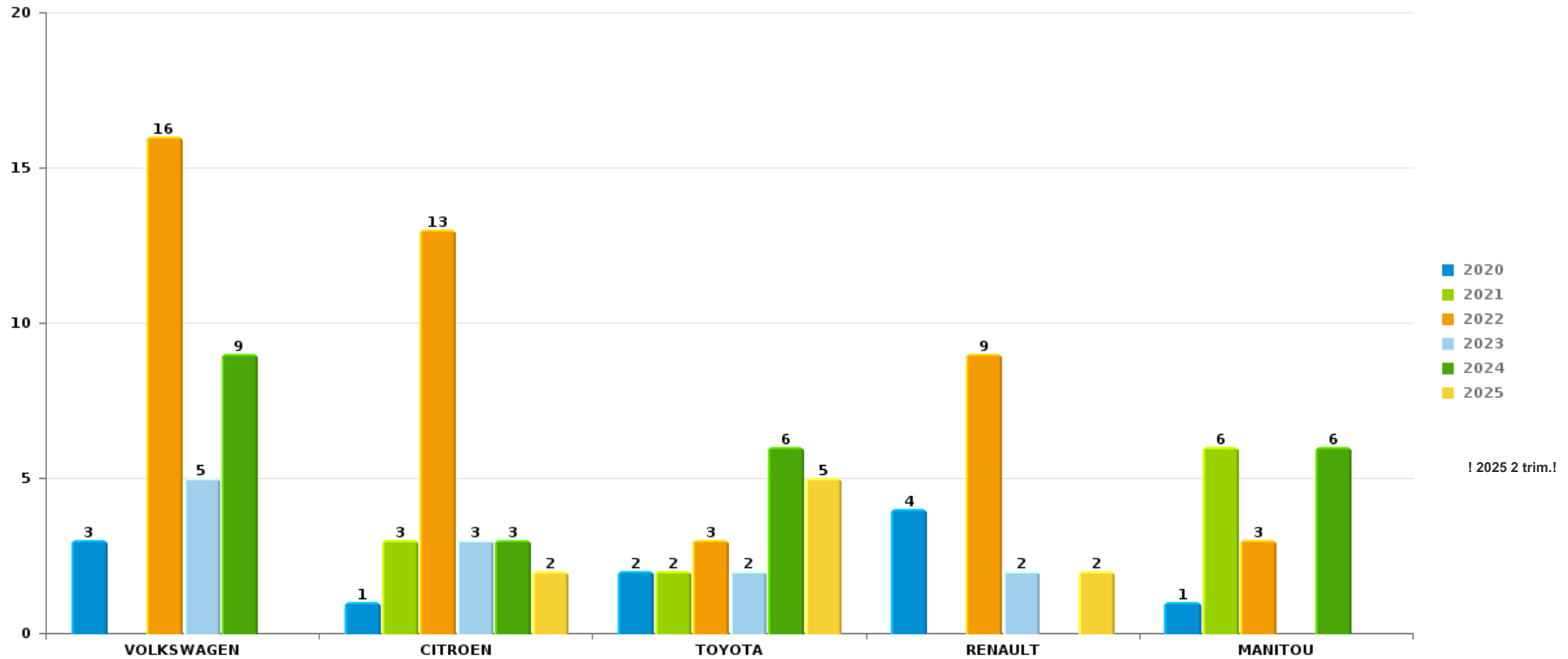
*Remarque: en ce qui concerne les objets, aucun total n'est reproduit étant donné que plusieurs objets peuvent avoir été volés lors d'un même fait.*



VESDRE

Vol de voiture

Nombre de voitures volées par marque (Top 5)



! 2025 2 trim.!

# ***STATISTIQUES POLICIERES DE CRIMINALITE***

---

***LIEU DE PERPETRATION: ZONE DE POLICE***

**VESDRE**

***PARTIE VII : SUSPECTS***



## Partie 1: Niveau FAITS (comptage du nombre de faits pour lesquels un certain type de suspect est impliqué)

### 1.1. Nombre d'infractions selon le sexe des suspects identifiés (par catégorie principale)

Étant donné que, tant un suspect identifié masculin qu'un suspect identifié féminin peuvent être impliqués lors d'un même fait, il est possible que la somme des colonnes «Hommes» et «Femmes» soit supérieure à la valeur de la colonne «Total...» (voir également la note méthodologique)

#### VESDRE

#### 2025

Catégorie principale / Sexe	Nombre total de faits avec au moins 1 suspect	Hommes	%	Femmes	%
Drogues	231	213	92,2%	18	7,8%
Législation sur les étrangers	97	88	90,7%	6	6,2%
Ivresse et alcool	93	80	86,0%	13	14,0%
Armes et explosifs	87	84	96,6%	3	3,4%
Vol et extorsion	80	69	86,3%	11	13,8%
Infr. contre l'intégrité physique	62	52	83,9%	14	22,6%
Infr. contre la sécurité publique	44	40	90,9%	4	9,1%
Infr. contre l'autorité publique	43	38	88,4%	5	11,6%
Dégradation de la propriété	38	34	89,5%	4	10,5%
Infr. contre autres valeurs morales et sentiments	35	31	88,6%	4	11,4%
Environnement	20	16	80,0%	8	40,0%
Fraude	21	17	81,0%	4	19,0%
Code pénal social	15	14	93,3%	6	40,0%
Infr. contre la foi publique	20	18	90,0%	2	10,0%
Infr. contre les mœurs	8	6	75,0%	2	25,0%
Carte d'identité	6	6	100,0%		

## CRIMINALITE ENREGISTREE: SUSPECTS



Catégorie principale / Sexe	Nombre total de faits avec au moins 1 suspect	Hommes	%	Femmes	%
Protection de la personne	6	6	100,0%		
Protection de la jeunesse	3	1	33,3%	2	66,7%
Registre de population	3	3	100,0%		
Contravention Code pénal	1			1	100,0%
Criminalité informatique	1			1	100,0%
Infr. contre la famille	1	1	100,0%		
Infr. contre la Sécurité de l'Etat	1	1	100,0%		
Marchand de sommeil	1			1	100,0%
<b>Total</b>	<b>917</b>	<b>818</b>	<b>89,2 %</b>	<b>109</b>	<b>11,9 %</b>



## 1.2. Nombre d'infractions selon le sexe des suspects identifiés (par figure criminelle)

Étant donné que, tant un suspect identifié masculin qu'un suspect identifié féminin peuvent être impliqués lors d'un même fait, il est possible que la somme des colonnes «Hommes» et «Femmes» soit supérieure à la valeur de la colonne «Total...» (voir également la note méthodologique)

### VESDRE

2025

#### FC Vol moyen de transport

Figure criminelle / Sexe	Nombre total de faits avec au moins 1 suspect identifié	Hommes	%
Vol de voiture	4	4	100,0%
Vol de moto	1	1	100,0%
Vol de vélomoteur	2	2	100,0%
Vol de vélo	1	1	100,0%
<b>Total</b>	<b>PA</b>	<b>PA</b>	<b>PA</b>

#### FC Cambriolage

Figure criminelle / Sexe	Nombre total de faits avec au moins 1 suspect identifié	Hommes	%	Femmes	%
Cambriolage dans habitation	4	4	100,0%		
Cambriolage ds entreprise ou commerce	4	3	75,0%	1	25,0%
Cambriolage dans bâtiment (total)	8	7	87,5%	1	12,5%
<b>Total</b>	<b>PA</b>	<b>PA</b>	<b>PA</b>	<b>PA</b>	<b>PA</b>

## CRIMINALITE ENREGISTREE: SUSPECTS



### FC Vol autre

Figure criminelle / Sexe	Nombre total de faits avec au moins 1 suspect identifié	Hommes	%	Femmes	%
Vol à main armée	1	1	100,0%		
Vol avec violence sans arme	11	9	81,8%	2	18,2%
Vol dans ou sur un véhicule	6	6	100,0%		
Vol d'armes et explosifs	2	2	100,0%		
Vol à la tire	2	1	50,0%	1	50,0%
Vol à l'étalage	43	35	81,4%	8	18,6%
Vol par ruse	1	1	100,0%		
Vol de métaux	1	1	100,0%		
Vol sur les chantiers	2	2	100,0%		
<b>Total</b>	<b>PA</b>	<b>PA</b>	<b>PA</b>	<b>PA</b>	<b>PA</b>

### FC Autre

Figure criminelle / Sexe	Nombre total de faits avec au moins 1 suspect identifié	Hommes	%
Violence contre les métiers d'intérêt général	3	3	100,0%
Dégradation de voiture	14	14	100,0%
<b>Total</b>	<b>PA</b>	<b>PA</b>	<b>PA</b>



PH Violence intrafamiliale (VIF)

Figure criminelle / Sexe	Nombre total de faits avec au moins 1 suspect identifié	Hommes	%	Femmes	%
VIF: physique, dans le couple	26	21	80,8%	7	26,9%
VIF: physique, envers des descendants	2	2	100,0%	1	50,0%
VIF: physique, envers d'autres membres	5	5	100,0%	1	20,0%
VIF: psychique, dans le couple	13	12	92,3%	1	7,7%
VIF: psychique, envers d'autres membres	5	5	100,0%		
VIF: économique, dans le couple	3	1	33,3%	2	66,7%
VIF: économique, envers d'autres membres	2	1	50,0%	1	50,0%
<b>Total</b>	<b>PA</b>	<b>PA</b>	<b>PA</b>	<b>PA</b>	<b>PA</b>

PH Drogues

Figure criminelle / Sexe	Nombre total de faits avec au moins 1 suspect identifié	Hommes	%
Vente de cocaïne	3	3	100,0%
Production de cannabis (culture)	1	1	100,0%
Vente-traffic d'héroïne	1	1	100,0%
<b>Total</b>	<b>PA</b>	<b>PA</b>	<b>PA</b>

PH Traite des êtres humains

Figure criminelle / Sexe	Nombre total de faits avec au moins 1 suspect identifié	Femmes	%
TEH - exploitation sexuelle	1	1	100,0%
<b>Total</b>	<b>PA</b>	<b>PA</b>	<b>PA</b>



PH Violence dans l'espace public

Figure criminelle / Sexe	Nombre total de faits avec au moins 1 suspect identifié	Hommes	%	Femmes	%
Violence physique (voie publique)	23	20	87,0%	3	13,0%
Violence physique (autre endroit public)	2	2	100,0%		
Violence physique (endroit accessible au public)	7	5	71,4%	2	28,6%
Violence sexuelle (voie publique)	1	1	100,0%		
Violence sexuelle (endroit accessible au public)	1	1	100,0%		
Violence psychique (transport public)	1	1	100,0%		
Violence psychique (voie publique)	40	37	92,5%	3	7,5%
Violence psychique (autre endroit public)	5	5	100,0%		
Violence psychique (endroit accessible au public)	11	9	81,8%	2	18,2%
Vol à main armée (voie publique)	1	1	100,0%		
Vol avec violence sans arme (endr. acces. au pub.)	8	6	75,0%	2	25,0%
<b>Total</b>	<b>PA</b>	<b>PA</b>	<b>PA</b>	<b>PA</b>	<b>PA</b>

PH Autre

Figure criminelle / Sexe	Nombre total de faits avec au moins 1 suspect identifié	Hommes	%	Femmes	%
Terrorisme, extrémisme et radicalisme	1	1	100,0%		
Cyberharcèlement	8	7	87,5%	1	12,5%
Fraude à l'identité	8	8	100,0%		
<b>Total</b>	<b>PA</b>	<b>PA</b>	<b>PA</b>	<b>PA</b>	<b>PA</b>



### 1.3. Nombre d'infractions selon l'âge des suspects identifiés (par catégorie principale)

Étant donné que, tant un suspect identifié mineur qu'un suspect identifié majeur peuvent être impliqués lors d'un même fait, il est possible que la somme des colonnes «Mineur» et «Majeur» soit supérieure à la valeur de la colonne «Total...» (voir également la note méthodologique)

#### VESDRE

2025

Catégorie principale / Âge	Nombre total de faits avec au moins 1 suspect identifié	Mineur	%	Majeur	%
Drogues	231	20	8,7%	211	91,3%
Législation sur les étrangers	97	6	6,2%	92	94,8%
Ivresse et alcool	93			93	100,0%
Armes et explosifs	87	11	12,6%	76	87,4%
Vol et extorsion	80	16	20,0%	65	81,3%
Infr. contre l'intégrité physique	62	8	12,9%	56	90,3%
Infr. contre la sécurité publique	44	2	4,5%	42	95,5%
Infr. contre l'autorité publique	43	6	14,0%	37	86,0%
Dégradation de la propriété	38	7	18,4%	31	81,6%
Infr. contre autres valeurs morales et sentiments	35			35	100,0%
Fraude	21	1	4,8%	21	100,0%
Environnement	20			20	100,0%
Infr. contre la foi publique	20	3	15,0%	17	85,0%
Code pénal social	15	1	6,7%	15	100,0%
Infr. contre les mœurs	8			8	100,0%
Carte d'identité	6			6	100,0%
Protection de la personne	6	2	33,3%	4	66,7%
Protection de la jeunesse	3	1	33,3%	2	66,7%
Registre de population	3			3	100,0%
Contravention Code pénal	1	1	100,0%		
Criminalité informatique	1			1	100,0%
Infr. contre la famille	1			1	100,0%
Infr. contre la Sécurité de l'Etat	1	1	100,0%		
Marchand de sommeil	1			1	100,0%
<b>Total</b>	<b>917</b>	<b>86</b>	<b>9,4%</b>	<b>837</b>	<b>91,3%</b>



### 1.4. Nombre d'infractions selon l'âge des suspects identifiés (par figure criminelle)

Étant donné que, tant un suspect identifié mineur qu'un suspect identifié majeur peuvent être impliqués lors d'un même fait, il est possible que la somme des colonnes «Mineur» et «Majeur» soit supérieure à la valeur de la colonne «Total...»  
(voir également la note méthodologique)

#### VESDRE

2025

#### FC Vol moyen de transport

Figure criminelle / Âge	Nombre total de faits avec au moins 1 suspect identifié	Mineur	%	Majeur	%
Vol de voiture	4			4	100,0%
Vol de moto	1			1	100,0%
Vol de vélomoteur	2	2	100,0%		
Vol de vélo	1			1	100,0%
<b>Total</b>	<b>PA</b>	<b>PA</b>	<b>PA</b>	<b>PA</b>	<b>PA</b>

#### FC Cambriolage

Figure criminelle / Âge	Nombre total de faits avec au moins 1 suspect identifié	Mineur	%	Majeur	%
Cambriolage dans habitation	4	3	75,0%	1	25,0%
Cambriolage ds entreprise ou commerce	4	1	25,0%	3	75,0%
Cambriolage dans bâtiment (total)	8	4	50,0%	4	50,0%
<b>Total</b>	<b>PA</b>	<b>PA</b>	<b>PA</b>	<b>PA</b>	<b>PA</b>



### FC Vol autre

Figure criminelle / Âge	Nombre total de faits avec au moins 1 suspect identifié	Mineur	%	Majeur	%
Vol à main armée	1			1	100,0%
Vol avec violence sans arme	11	1	9,1%	10	90,9%
Vol dans ou sur un véhicule	6			6	100,0%
Vol d'armes et explosifs	2			2	100,0%
Vol à la tire	2			2	100,0%
Vol à l'étalage	43	9	20,9%	34	79,1%
Vol par ruse	1			1	100,0%
Vol de métaux	1			1	100,0%
Vol sur les chantiers	2	1	50,0%	2	100,0%
<b>Total</b>	<b>PA</b>	<b>PA</b>	<b>PA</b>	<b>PA</b>	<b>PA</b>

### FC Autre

Figure criminelle / Âge	Nombre total de faits avec au moins 1 suspect identifié	Mineur	%	Majeur	%
Violence contre les métiers d'intérêt général	3	1	33,3%	2	66,7%
Dégradation de voiture	14	2	14,3%	12	85,7%
<b>Total</b>	<b>PA</b>	<b>PA</b>	<b>PA</b>	<b>PA</b>	<b>PA</b>



**PH Violence intrafamiliale (VIF)**

Figure criminelle / Âge	Nombre total de faits avec au moins 1 suspect identifié	Mineur	%	Majeur	%
VIF: physique, dans le couple	26			26	100,0%
VIF: physique, envers des descendants	2			2	100,0%
VIF: physique, envers d'autres membres	5	1	20,0%	4	80,0%
VIF: psychique, dans le couple	13			13	100,0%
VIF: psychique, envers d'autres membres	5			5	100,0%
VIF: économique, dans le couple	3			3	100,0%
VIF: économique, envers d'autres membres	2			2	100,0%
<b>Total</b>	<b>PA</b>	<b>PA</b>	<b>PA</b>	<b>PA</b>	<b>PA</b>

**PH Drogues**

Figure criminelle / Âge	Nombre total de faits avec au moins 1 suspect identifié	Majeur	%
Vente de cocaïne	3	3	100,0%
Production de cannabis (culture)	1	1	100,0%
Vente-traffic d héroïne	1	1	100,0%
<b>Total</b>	<b>PA</b>	<b>PA</b>	<b>PA</b>

**PH Traite des êtres humains**

Figure criminelle / Âge	Nombre total de faits avec au moins 1 suspect identifié	Majeur	%
TEH - exploitation sexuelle	1	1	100,0%
<b>Total</b>	<b>PA</b>	<b>PA</b>	<b>PA</b>



**PH Violence dans l'espace public**

Figure criminelle / Âge	Nombre total de faits avec au moins 1 suspect identifié	Mineur	%	Majeur	%
Violence physique (voie publique)	23	5	21,7%	19	82,6%
Violence physique (autre endroit public)	2			2	100,0%
Violence physique (endroit accessible au public)	7	1	14,3%	6	85,7%
Violence sexuelle (voie publique)	1			1	100,0%
Violence sexuelle (endroit accessible au public)	1			1	100,0%
Violence psychique (transport public)	1			1	100,0%
Violence psychique (voie publique)	40	7	17,5%	33	82,5%
Violence psychique (autre endroit public)	5			5	100,0%
Violence psychique (endroit accessible au public)	11	1	9,1%	10	90,9%
Vol à main armée (voie publique)	1			1	100,0%
Vol avec violence sans arme (endr. acces. au pub.)	8	1	12,5%	7	87,5%
<b>Total</b>	<b>PA</b>	<b>PA</b>	<b>PA</b>	<b>PA</b>	<b>PA</b>

**PH Autre**

Figure criminelle / Âge	Nombre total de faits avec au moins 1 suspect identifié	Mineur	%	Majeur	%
Terrorisme, extrémisme et radicalisme	1	1	100,0%		
Cyberharcèlement	8			8	100,0%
Fraude à l'identité	8	3	37,5%	5	62,5%
<b>Total</b>	<b>PA</b>	<b>PA</b>	<b>PA</b>	<b>PA</b>	<b>PA</b>



## Partie 2: Niveau SUSPECTS-FAIT (comptage du nombre de combinaisons suspect-fait)

### 2.1. Nombre de suspects-fait selon le sexe des suspects identifiés (TOP 5 des catégories principales)

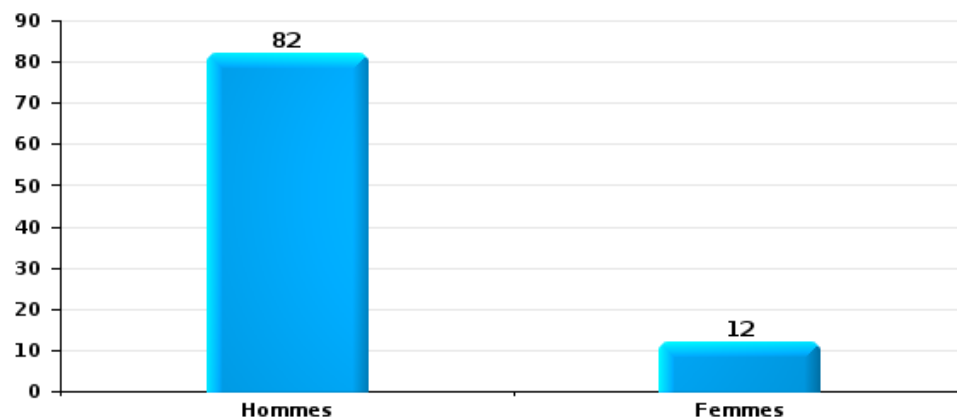
Lorsqu'un même suspect a commis plusieurs faits durant la période considérée, il est aussi comptabilisé plusieurs fois (voir également la note méthodologique)

#### VESDRE

2025

#### Vol et extorsion

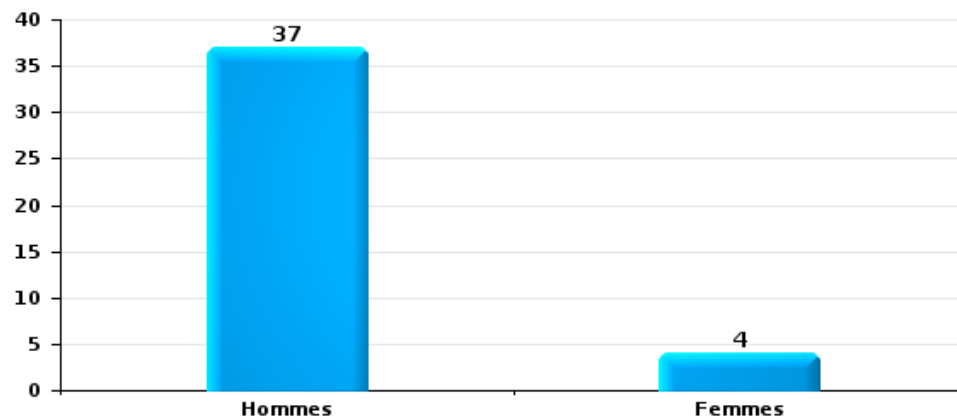
Nombre de suspects-fait selon le sexe





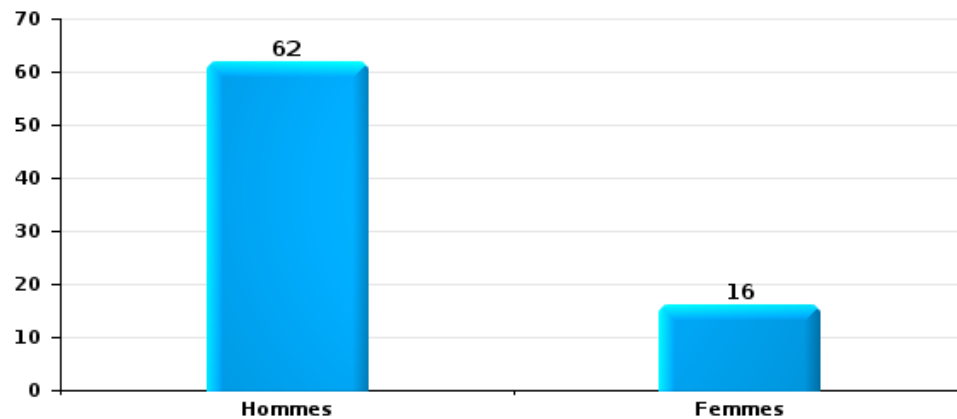
Dégradation de la propriété

Nombre de suspects-fait selon le sexe



Infr. contre l'intégrité physique

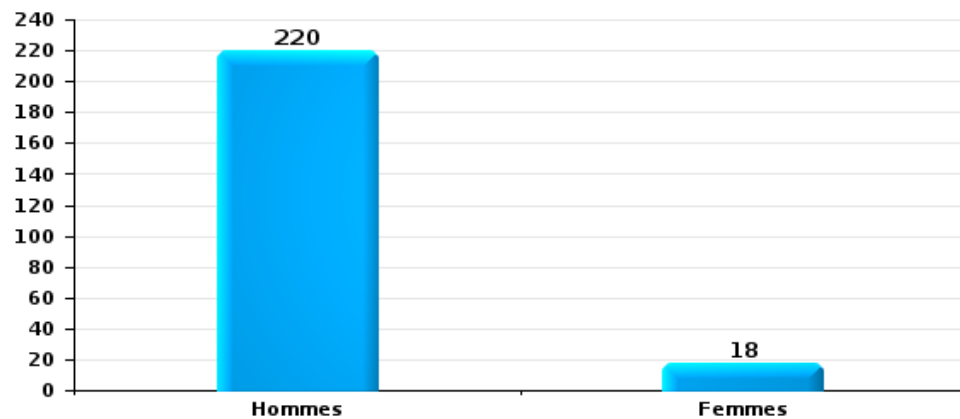
Nombre de suspects-fait selon le sexe





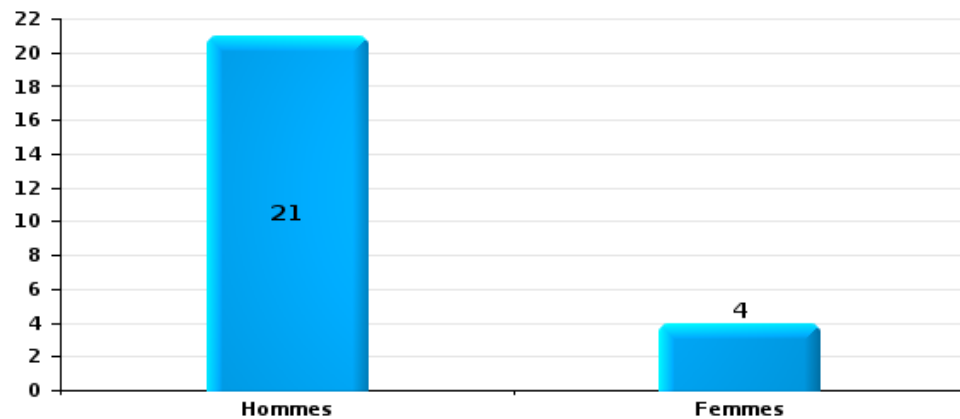
Drogues

Nombre de suspects-fait selon le sexe



Fraude

Nombre de suspects-fait selon le sexe





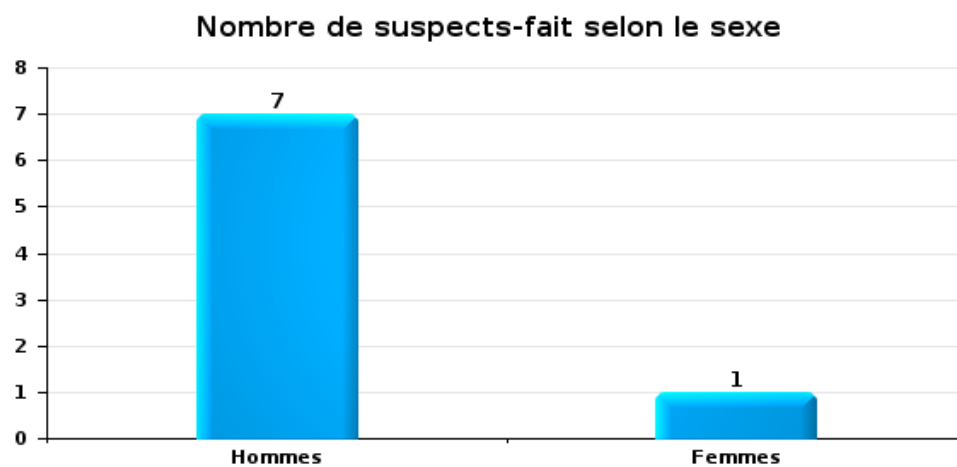
## 2.2. Nombre de suspects-fait selon le sexe des suspects identifiés (TOP 5 des figures criminelles)

Lorsqu'un même suspect a commis plusieurs faits durant la période considérée, il est aussi comptabilisé plusieurs fois (voir également la note méthodologique)

### VESDRE

2025

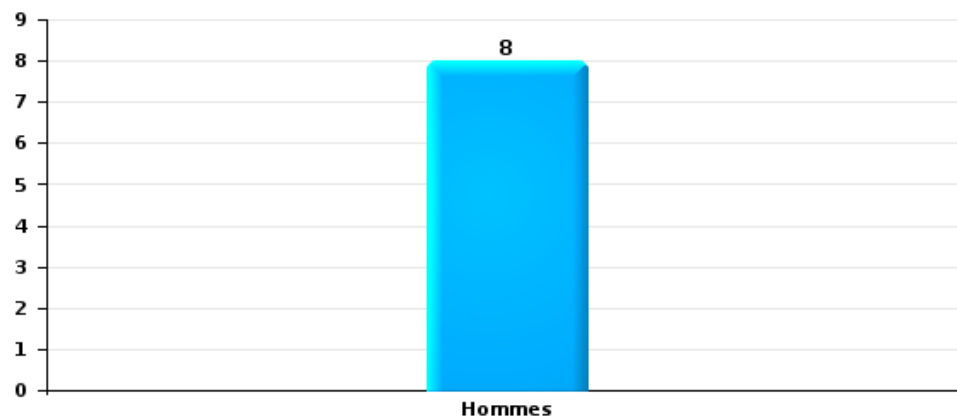
### Cambriolage dans bâtiment (total)





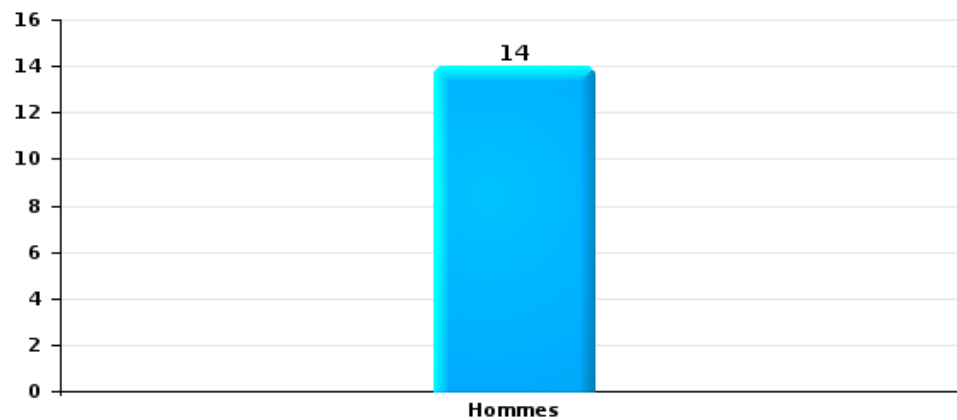
Vol dans ou sur un véhicule

Nombre de suspects-fait selon le sexe



Dégradation de voiture

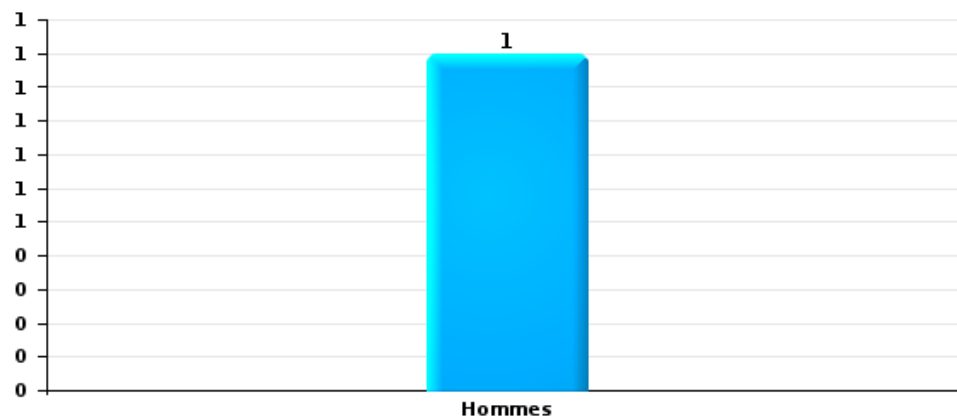
Nombre de suspects-fait selon le sexe





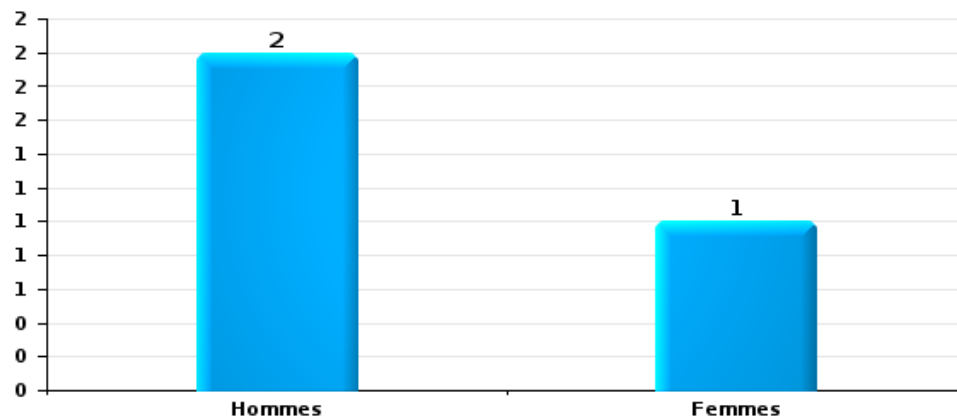
Vol de vélo

Nombre de suspects-fait selon le sexe



Vol à la tire

Nombre de suspects-fait selon le sexe





### 2.3. Nombre de suspects-fait selon l'âge des suspects identifiés (TOP 5 des catégories principales)

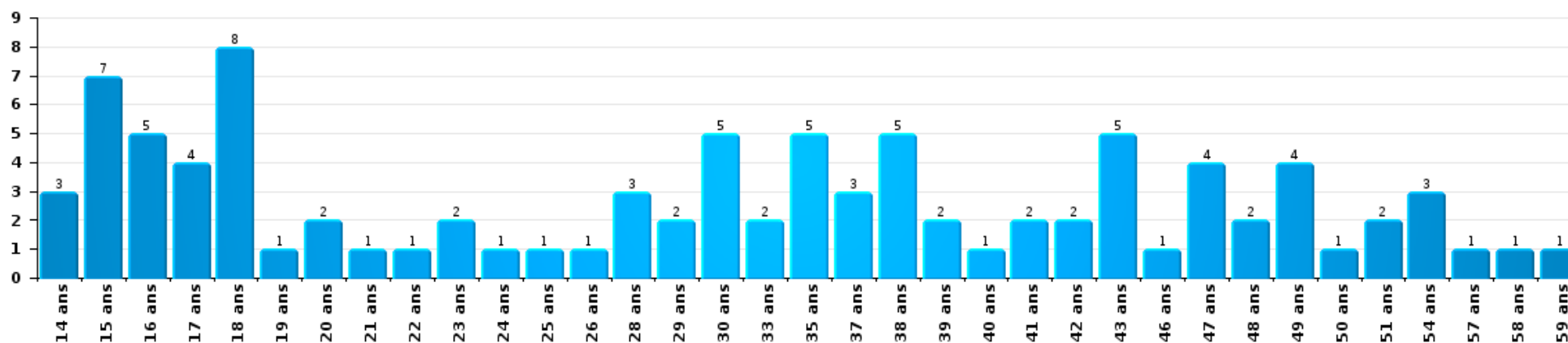
1) Lorsqu'un même suspect a commis plusieurs faits durant la période considérée, il est aussi comptabilisé plusieurs fois, qu'il ait le même âge ou non – 2) Les suspects au-dessous de 14 ans et à partir de 90 ans ne sont pas repris dans le tableau (voir également la note méthodologique)

#### VESDRE

2025

#### Vol et extorsion

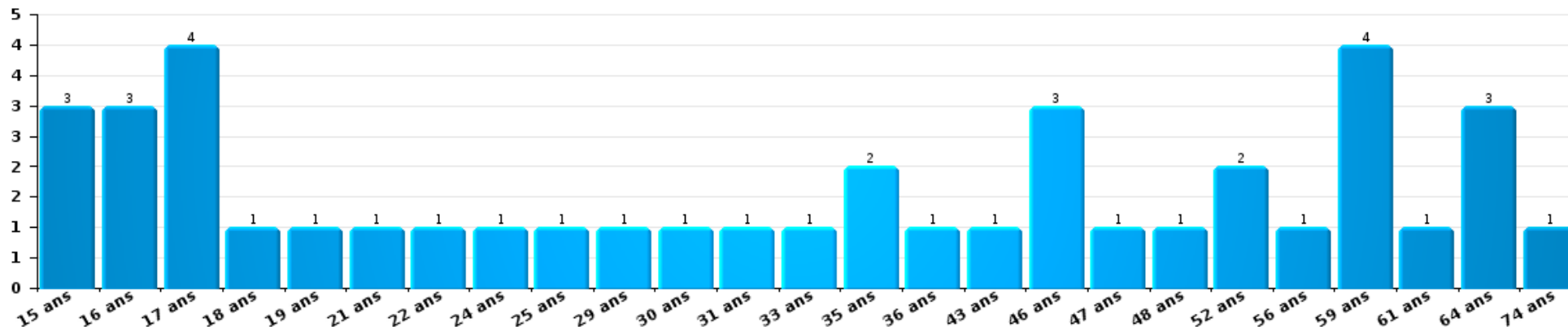
Nombre de suspects-fait par âge (chronologique)





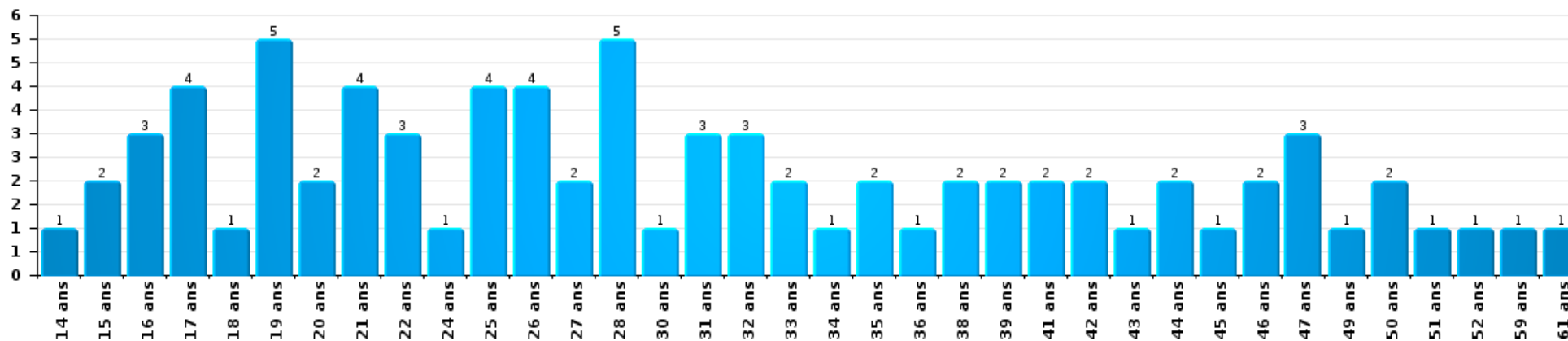
Dégradation de la propriété

Nombre de suspects-fait par âge (chronologique)



Infr. contre l'intégrité physique

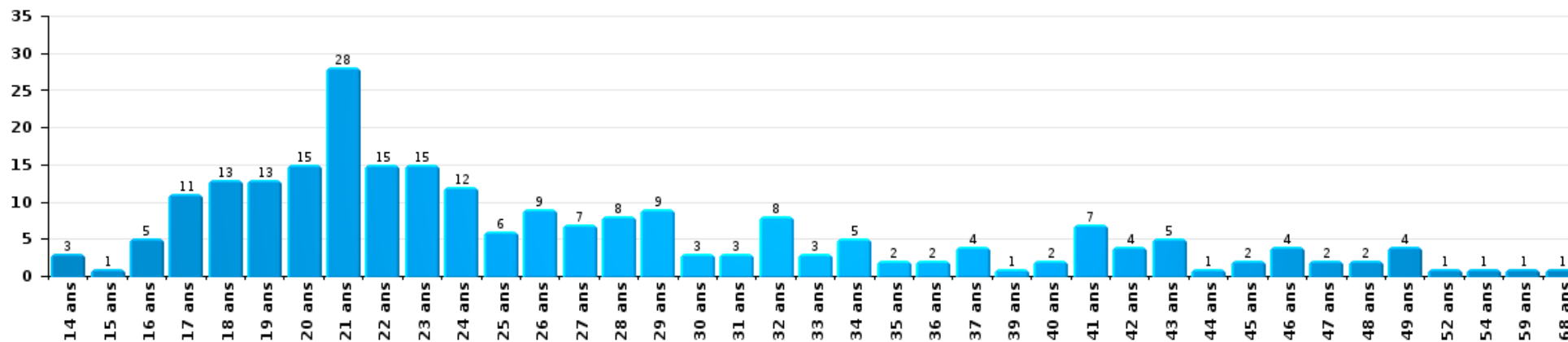
Nombre de suspects-fait par âge (chronologique)





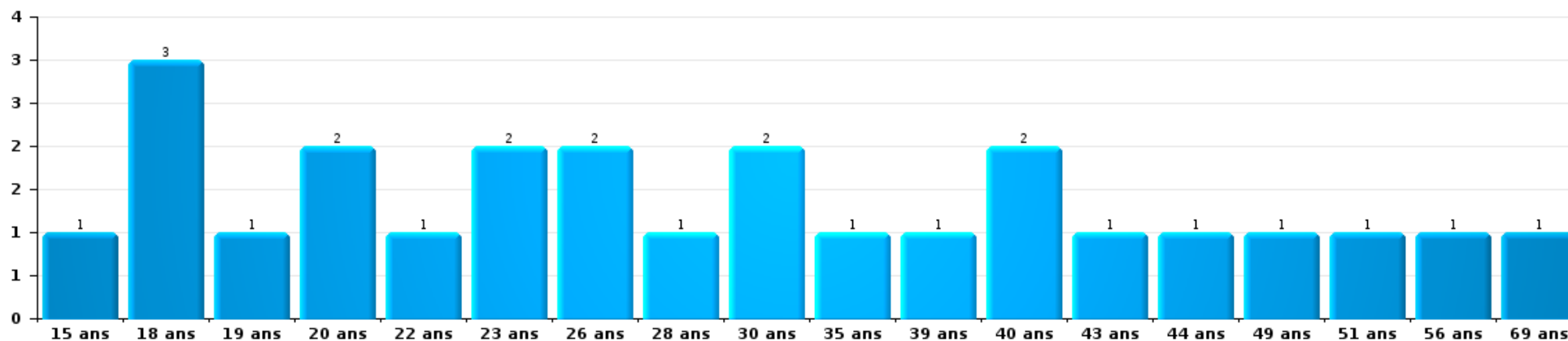
Drogues

Nombre de suspects-fait par âge (chronologique)



Fraude

Nombre de suspects-fait par âge (chronologique)





## 2.4. Nombre de suspects-fait selon l'âge des suspects identifiés (TOP 5 des figures criminelles)

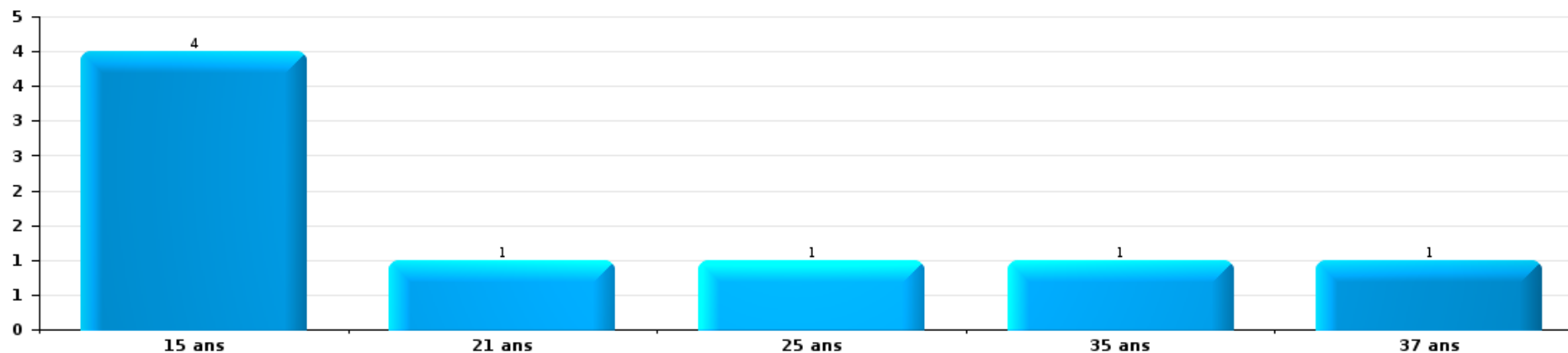
1) Lorsqu'un même suspect a commis plusieurs faits durant la période considérée, il est aussi comptabilisé plusieurs fois, qu'il ait le même âge ou non - 2) Les suspects au-dessous de 14 ans et à partir de 90 ans ne sont pas repris dans le tableau (voir également la note méthodologique)

### VESDRE

2025

### Cambriolage dans bâtiment (total)

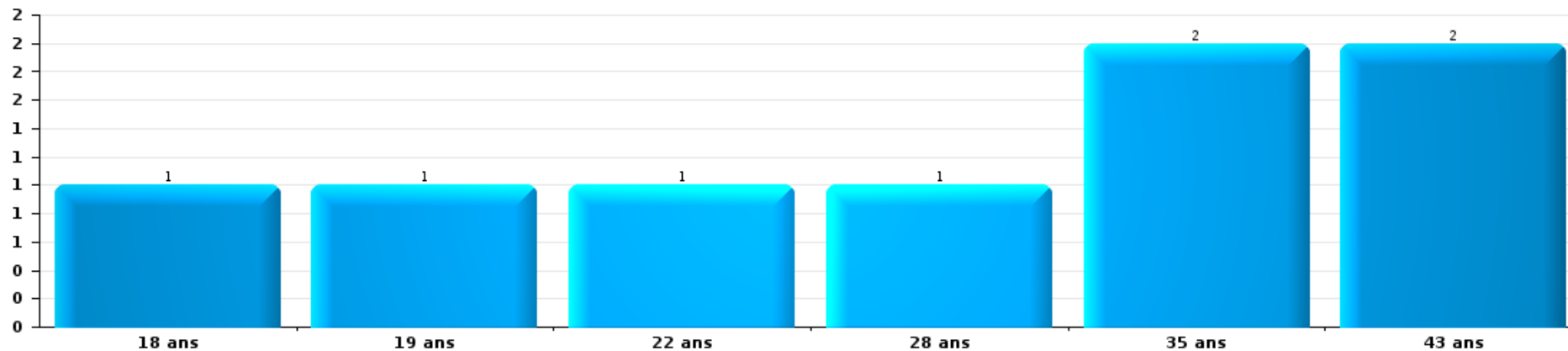
Nombre de suspects-fait par âge (chronologique)





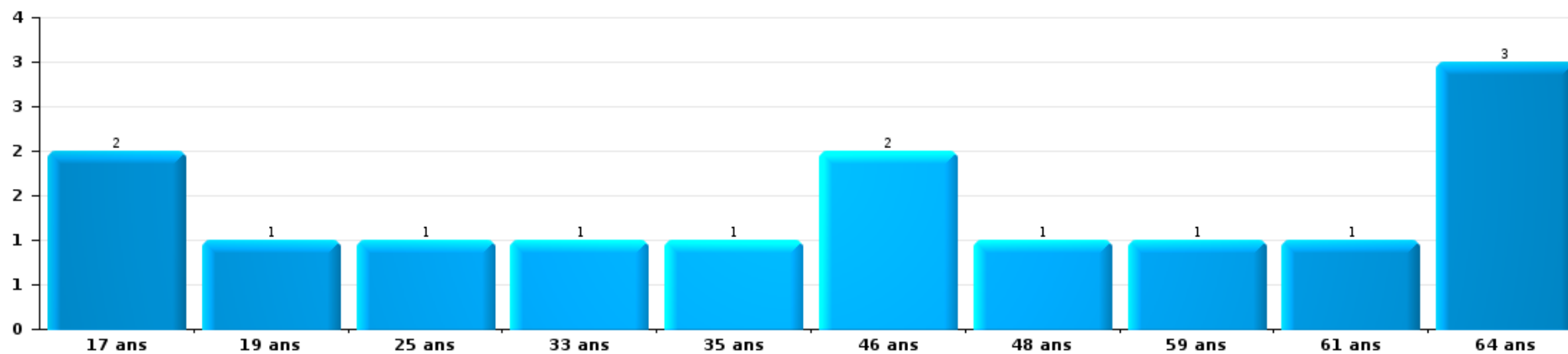
Vol dans ou sur un véhicule

Nombre de suspects-fait par âge (chronologique)



Dégradation de voiture

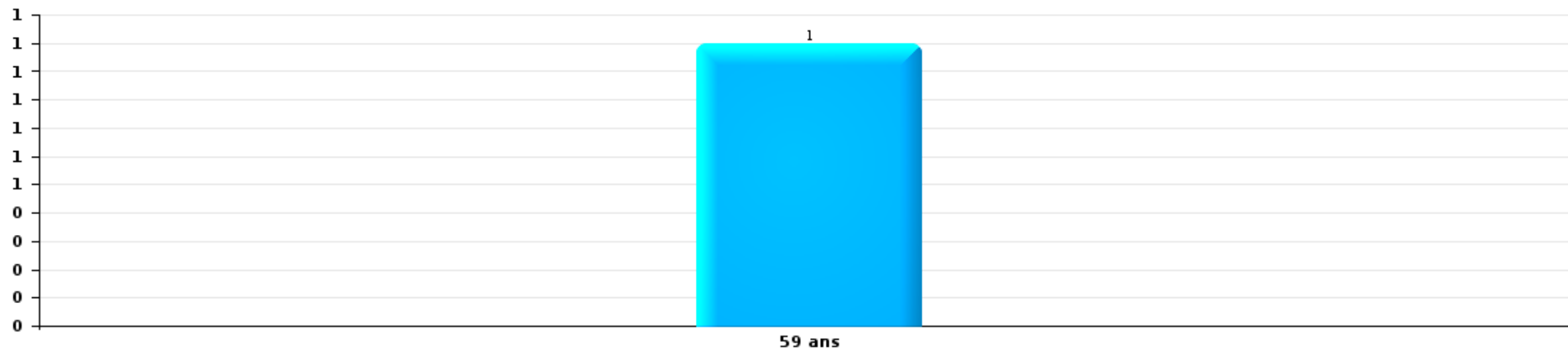
Nombre de suspects-fait par âge (chronologique)





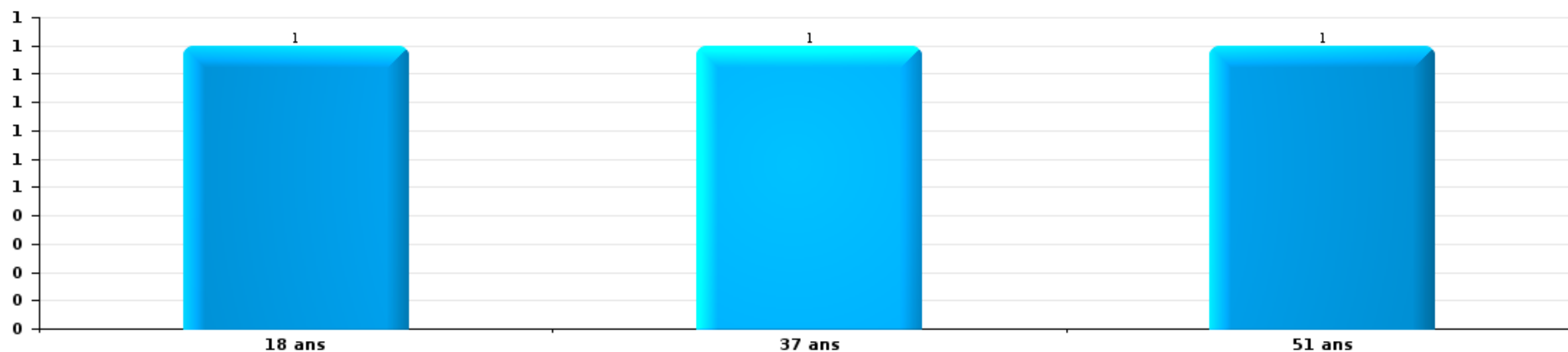
Vol de vélo

Nombre de suspects-fait par âge (chronologique)



Vol à la tire

Nombre de suspects-fait par âge (chronologique)



# ***STATISTIQUES POLICIERES DE CRIMINALITE***

---

***LIEU DE PERPETRATION: ZONE DE POLICE***

**VESDRE**

***ANNEXE I: DETAIL PAR CATEGORIE DE DELIT  
CODE PENAL***



**VESDRE**

**Infraction Code pénal**

**Infr. contre l'intégrité physique**

			2000	2015	2016	2017	2018	2019	2020	2021	2022	2023	2024	2025
Assassinat	Parricide (assassinat)	Tent.								1				
	Infanticide (assassinat)	Tent.								1				
	Empoisonnement (assassinat)	Acc.			1									
	Suite à incendie volontaire / explosion	Tent.	1											
	Autres	Acc.	1											1
		Tent.	2			3	2		2	3	1	2	1	
		<b>Sous-total</b>	<b>4</b>		<b>1</b>	<b>3</b>	<b>2</b>		<b>2</b>	<b>5</b>	<b>1</b>	<b>2</b>	<b>2</b>	
Meurtre	Parricide (meurtre)	Acc.		1		1								
		Tent.	1						1					
	Infanticide (meurtre)	Tent.				1			1		1	1		
	Empoisonnement (meurtre)	Acc.					1			1				
	Meurtre pour faciliter le vol	Tent.							1	4	1	1		
		Tent.			1									
	Non spécifié	Acc.	2											
	Tent.	1										1	1	
	Acc.													
	Tent.													
	Acc.			2	3	3			1	1	2		1	
	Tent.	2						15	4	7	11	7	5	3
	<b>Sous-total</b>	<b>6</b>		<b>11</b>	<b>16</b>	<b>10</b>	<b>6</b>	<b>15</b>	<b>8</b>	<b>13</b>	<b>15</b>	<b>10</b>	<b>7</b>	<b>3</b>
Torture et maltraitance	Torture	Acc.				1	1	3		2	1	2	2	
	Traitement inhumain	Acc.		2	1	2	1			3	1		2	
	Traitement dégradant	Acc.		2	2	1	2			2	4	2	2	
	Non spécifié	Acc.										1		1
	<b>Sous-total</b>			<b>4</b>	<b>3</b>	<b>4</b>	<b>4</b>	<b>3</b>		<b>7</b>	<b>6</b>	<b>5</b>	<b>6</b>	<b>1</b>
Coups et/ou blessures vol. en sphère familiale	Entre partenaires ou ex-partenaires	Acc.	69	146	160	175	166	183	188	203	274	226	217	103
		Tent.	1					1		1				
	Lors d'un différend familial en général	Acc.	111											
		Tent.	1											
	Par les parents envers un mineur	Acc.	4	22	19	24	15	31	27	19	20	26	23	7
	Par les parents envers personne vulnérable	Acc.		1	2		1	2			1		2	
	Envers les parents	Acc.	6	22	10	13	16	7	18	16	16	19	19	9
Envers d'autres ascendants directs ou collatéraux	Acc.	1	9	5	8	15	10	14	12	12	14	12	9	
	<b>Sous-total</b>	<b>193</b>	<b>200</b>	<b>196</b>	<b>220</b>	<b>213</b>	<b>234</b>	<b>247</b>	<b>251</b>	<b>323</b>	<b>285</b>	<b>273</b>	<b>128</b>	

FPF/DGR/DR/BIPOL - Statistiques policières de criminalité (date de clôture: 31/10/2025)  
 Les données pour les années 2001 jusqu'à 2014 ne sont plus publiées mais restent disponibles sur demande auprès du service BIPOL.  
 Les données pour 2025 ne concernent que le 1er semestre.



Infr. contre l'intégrité physique

			2000	2015	2016	2017	2018	2019	2020	2021	2022	2023	2024	2025
Coups et/ou blessures vol. hors sphère familiale	Bagarres (=coups réciproques)	Acc.	63	89	77	81	102	88	91	103	107	141	176	93
	Coups envers fonctionnaire de police	Acc.	9	2	2	6	9	5	3	5	6	5	5	
	Envers un mineur par une pers. ayant autorité	Acc.	3	8	12	12	9	7	7	11	5	7	11	2
	Envers un mineur qualité de l'auteur inconnue	Acc.	21	12	26	21	23	33	30	23	32	30	53	21
	Envers pers. vulnérable par pers. ayant autorité	Acc.			1			2		1	1	1	1	
	Envers pers. vulnérable (qualité auteur inconnue)	Acc.	3			5	3			4	5	4	5	
	Envers un mineur par cohabitant sans rel. Autorité	Acc.								7	3	8	4	
	Coups envers personnel transport public	Acc.			1	1			3	3	4	2	3	1
	Coups envers personnel autre service public	Acc.		2		1	2		2	1	1		1	
	Coups envers profession médicale	Acc.		1	2	2	5	4	2	5	1	4	2	
	Coups envers personnel institut d'enseignement	Acc.		4	2	3	5	4	3		3	4	2	3
		Tent.										1		
	Coups envers personnel pompiers/protection civile	Acc.											3	1
		Acc.	350	333	320	298	280	277	256	261	310	343	316	147
	Tent.	18												
	Sous-total	467	451	443	430	438	420	397	424	478	550	582	268	
Mutilation génitale féminine	Acc.								1					
	Sous-total								1					
Abstention coupable	Acc.	1		1	2	4	3	2		2	2	2		
	Sous-total	1		1	2	4	3	2		2	2	2		
Autres infr. volontaires. c/ l'intégrité phys.	Privation de soins à enfant ou personne vulnérable	Acc.	1	1	2			2	1	1		1		1
	Délaissement d'enfant ou personne vulnérable	Acc.	2	11	9	7	8	9	8	9	12	7	9	2
	Abandon d'enfant dans le besoin	Acc.	3	1	1	3	2	1	1	2	1		1	
	Administration substances nuisibles	Acc.		1	2		1	3	1			3		1
		Tent.		1					1					
	Empoisonnement de denrées	Acc.			2							1	1	
		Tent.							1	1				
	Entrave méchante à la circulation	Acc.	2	4	5	10	6	9	17	23	18	21	29	7
		Tent.				1								
Voies de faits et violences légères	Acc.	21	11	7	12	11	4	7	10	10	9	10	5	
	Tent.	1												
	Sous-total	30	30	28	33	28	28	37	46	41	42	50	16	



Infr. contre l'intégrité physique

			2000	2015	2016	2017	2018	2019	2020	2021	2022	2023	2024	2025
Infr. involontaires contre l'intégrité physique	Homicides involontaires	Acc.		1	1					1		1		
		Tent.	1											
	Coups et/ou blessures involontaires	Acc.	21	12	7	16	8	11	8	7	10	11	8	4
	Administration involontaire substances nuisibles	Acc.				1								
	Abstention d'entretien enfant/personne vulnérable	Acc.		4	2		1	2			1	2		
	Morsure de chien	Acc.	5	10	6	16	9	3	4	16	15	13	8	3
	Non spécifié	Acc.	22	1										
		Sous-total	49	28	16	33	18	16	12	24	26	27	16	7
		Total	750	724	704	735	713	719	705	771	892	923	938	423



Infr. contre la liberté individuelle

			2000	2015	2016	2017	2018	2019	2020	2021	2022	2023	2024	2025
Prise d'otages	Acc.					2					1			
	Sous-total					2					1			
Enlèvement de mineur ou personne vulnérable	Enlèvement parental	Acc.			3	3	4	1	1	3	4	3	1	
		Tent.		1	1			1						
	Autre enlèvement	Acc.	4	2	3	1	1	4		1		1	2	
		Tent.		2		1	3	3	1	5	2	2	2	
	Sous-total	4	5	7	5	8	9	2	9	6	6	5		
Détenition par un particulier	Acc.	5	8	8	16	4	11	12	5	13	8	6	4	
	Tent.	1						1			1			
	Sous-total	6	8	8	16	4	11	13	5	13	9	6	4	
	Total	10	13	15	23	12	20	15	14	20	15	11	4	



Infr. contre les mœurs

			2000	2015	2016	2017	2018	2019	2020	2021	2022	2023	2024	2025
Viol n'ayant pas causé la mort	Victime < 10a	Acc.	3	4	1	9	9	5	7	4	2			
	Victime 10a - 14a	Acc.	3	8	3	8	2	3	5	5	2			
	Victime 14a - 16a	Acc.	2	6	3	4	2	3	3	4	2			
		Tent.	1									1		
	Victime 16a - 18a	Acc.	2	3	3		7	4	1	4	2			
	Victime majeure	Acc.	6	20	18	15	15	15	13	18	8			
		Tent.	3	1	3	1	3	2	1	1				
	Victime âge inconnu	Acc.						2						
	<b>Sous-total</b>		<b>20</b>	<b>42</b>	<b>31</b>	<b>37</b>	<b>38</b>	<b>34</b>	<b>30</b>	<b>36</b>	<b>17</b>			
Viol avec conséquence inconnue		Acc.	1	1	1	1	1	1		1		1		
	<b>Sous-total</b>		<b>1</b>	<b>1</b>	<b>1</b>	<b>1</b>	<b>1</b>	<b>1</b>		<b>1</b>		<b>1</b>		
Viol n'ayant pas causé la mort (nvCPS)	Victime < 16a	Acc.								4	11	20	18	10
		Tent.										2		1
	Victime 16a - 18a	Acc.								2	4	6	5	4
		Tent.											1	
	Victime majeure	Acc.						1	3	21	12	33		14
	Tent.									3	3	1	1	
	<b>Sous-total</b>							<b>1</b>	<b>9</b>	<b>39</b>	<b>43</b>	<b>58</b>		<b>30</b>
Attentat à la pudeur avec violence / menace	Victime < 16a	Acc.	1	3	2	1	3	5	5	4				
		Tent.						1						
	Victime 16a - 18a	Acc.			3	2	2	1	1	4				
		Tent.								1				
	Victime majeure	Acc.		5	7	10	5	8	4	3	1			
		Tent.				1								
	<b>Sous-total</b>		<b>1</b>	<b>8</b>	<b>12</b>	<b>14</b>	<b>10</b>	<b>15</b>	<b>10</b>	<b>12</b>	<b>1</b>			
Attentat à la pudeur sans violence / menace	Victime < 16a	Acc.	11	12	17	12	8	14	14	24	5			
	Victime 16a - 18a	Acc.	3	1	1	2	1	4	2	1	2			
	Victime âge inconnu	Acc.		1	2	5	3	4	1	7				
		<b>Sous-total</b>		<b>14</b>	<b>20</b>	<b>19</b>	<b>12</b>	<b>22</b>	<b>17</b>	<b>32</b>	<b>7</b>			
Attentat à la pudeur non spécifié		Acc.	3		1		1							
	<b>Sous-total</b>		<b>3</b>	<b>1</b>			<b>1</b>							

FPF/DGR/DR/BIPOL - Statistiques policières de criminalité (date de clôture: 31/10/2025)  
 Les données pour les années 2001 jusqu'à 2014 ne sont plus publiées mais restent disponibles sur demande auprès du service BIPOL.  
 Les données pour 2025 ne concernent que le 1er semestre.



**Infr. contre les mœurs**

			2000	2015	2016	2017	2018	2019	2020	2021	2022	2023	2024	2025	
Atteinte intégrité sexuelle sans mort (nvCPS)	Victime < 16a	Acc.								3	12	22	27	17	
		Tent.												1	
	Victime 16a - 18a	Acc.										2	2	7	1
		Tent.										1			
	Victime majeure	Acc.									1	3	13	7	8
		Tent.											1		
<b>Sous-total</b>										<b>4</b>	<b>18</b>	<b>38</b>	<b>41</b>	<b>27</b>	
Atteinte intégrité sex.-indéterminé (nvCPS)			Acc.									2			
<b>Sous-total</b>												<b>2</b>			
Pornographie enfantine	Détention	Acc.		5	2	3	2	1	4	1	2				
	Distribution	Acc.		8	10	17	7	13	8	8					
	Accès pornographie enfantine via technologie	Acc.						1	1						
	Non spécifié	Acc.		1	1										
	<b>Sous-total</b>				<b>14</b>	<b>13</b>	<b>20</b>	<b>9</b>	<b>15</b>	<b>13</b>	<b>9</b>	<b>2</b>			
Pornographie			Acc.			1				1					
<b>Sous-total</b>						<b>1</b>				<b>1</b>					
Incitation à la débauche	Victime mineure	Acc.	2	3	3	5	3	4	5	3	1				
		Tent.			1						1				
	Victime majeure	Acc.	1	1	1										
		Tent.	1												
<b>Sous-total</b>			<b>4</b>	<b>4</b>	<b>4</b>	<b>6</b>	<b>3</b>	<b>4</b>	<b>5</b>	<b>4</b>	<b>1</b>				
Exploitation de la débauche d'autrui	Victime mineure	Acc.		1						1	2				
		Tent.													
	Victime majeure	Acc.	2		3										
		Tent.	1									1			
<b>Sous-total</b>			<b>3</b>	<b>1</b>	<b>3</b>					<b>1</b>	<b>3</b>				
Outrage public aux bonnes mœurs	Actions (exhibitionnisme, etc.)	Acc.	7	11	5	8	11	7	8	12	7				
		Acc.	8	4	3	4	4	4	3	4	2				
	Obscénités en public	Acc.									1	1			
		Acc.										2	3	9	
	Contenu pornographique extrême ou violent (nvCPS)	Acc.										1	3	1	
		Acc.	2												
<b>Sous-total</b>			<b>17</b>	<b>15</b>	<b>8</b>	<b>12</b>	<b>15</b>	<b>11</b>	<b>11</b>	<b>17</b>	<b>13</b>	<b>6</b>	<b>10</b>	<b>6</b>	

FPF/DGR/DR/BIPOL - Statistiques policières de criminalité (date de clôture: 31/10/2025)  
 Les données pour les années 2001 jusqu'à 2014 ne sont plus publiées mais restent disponibles sur demande auprès du service BIPOL.  
 Les données pour 2025 ne concernent que le 1er semestre.



Infr. contre les mœurs

			2000	2015	2016	2017	2018	2019	2020	2021	2022	2023	2024	2025
Voyeurisme	Observation/enregistrement de nudité ou intimité	Acc.		3	5	3	5	3	3	4	2			
	Diffusion enregistrement nudité ou intimité	Acc.				17	7	15	12	8	5			
		Sous-total		3	5	20	12	18	15	12	7			
Voyeurisme direct (nvCPS)	Victime < 16a	Acc.									1			
	Victime majeure	Acc.											2	
		Sous-total									1		2	
Voyeurisme via moyen technique ou autre (nvCPS)	Victime majeure	Acc.										1	1	
		Sous-total										1	1	
Diffusion de contenu à caractère sexuel (nvCPS)	Victime < 16a	Acc.									1	2	1	
	Victime 16a - 18a	Acc.									1			1
	Victime majeure	Acc.									1		2	1
		Sous-total									3	2	3	2
Diffusion contenu sex. but méchant/lucrat. (nvCPS)	Victime < 16a	Acc.										4	5	2
	Victime 16a - 18a	Acc.										2		2
	Victime majeure	Acc.									3	7	7	2
		Sous-total									3	13	12	6
Diffusion contenu caract. sex.-indéterminé (nvCPS)		Acc.											1	
		Sous-total											1	
Grooming (contact par ICT avec mineur < 16 ans)		Acc.			2	1					2			
		Sous-total			2	1					2			
Grooming offline - sans ICT (nvCPS)	Victime < 16a	Acc.									1	1	1	
		Sous-total									1	1	1	
Grooming online - avec ICT (nvCPS)	Victime < 16a	Acc.											2	
	Victime 16a - 18a	Acc.											1	
		Sous-total											3	
Exploitation sexuelle mineurs-prostitution (nvCPS)	Incitation à la débauche/prostit. (nvCPS)	Acc.									1	1		1
	Recrutement aux fins de débauche/prostit. (nvCPS)	Acc.									1			
		Sous-total									2	1		1
Images d'abus sexuels de mineurs (nvCPS)	Production/diffusion images abus sexuels (nvCPS)	Acc.									3	4	22	2
	Détention/acquisition images abus sexuels (nvCPS)	Acc.									3		2	4
		Sous-total									6	4	24	6
Abus de la prostitution - personne majeure (nvCPS)		Acc.											3	1
		Sous-total											3	1

FPF/DGR/DR/BIPOL - Statistiques policières de criminalité (date de clôture: 31/10/2025)  
 Les données pour les années 2001 jusqu'à 2014 ne sont plus publiées mais restent disponibles sur demande auprès du service BIPOL.  
 Les données pour 2025 ne concernent que le 1er semestre.



Infr. contre les mœurs

			2000	2015	2016	2017	2018	2019	2020	2021	2022	2023	2024	2025
		Total	63	102	100	131	100	121	102	138	126	112	159	79



**Infr. contre autres valeurs morales et sentiments**

			2000	2015	2016	2017	2018	2019	2020	2021	2022	2023	2024	2025
Harcèlement	Harcèlement par téléphone (OLD)	Acc.	21											
		Acc.	73	237	253	269	303	336	328	348	418	440	494	239
	Sous-total	94	237	253	269	303	336	328	348	418	440	494	239	
Violation de sépulture		Acc.					1	1						3
		Sous-total					1	1						3
Violation du secret professionnel		Acc.	2	4	2	1	1	1			2	2	2	1
		Sous-total	2	4	2	1	1	1			2	2	2	1
Atteinte à l'honneur	Calomnie et diffamation	Acc.	36	54	49	46	71	86	77	72	83	97	112	53
	Déclaration calomnieuse	Acc.	1	4	6	7	3	1	10	2	9	5	4	2
	Imputation calomnieuse	Acc.	1	3	6	2	3	2		1	1		2	
	Divulgation méchante	Acc.	1		1	2	5	5	2	2	3	1		1
	Injures (Délit)	Acc.	2	6	12	12	19	18	17	18	20	17	16	7
		Acc.	3		1									
		Tent.	2											
	Sous-total	46	67	75	69	101	112	106	95	116	120	134	63	
Vie privée	Intrusion de nuit	Acc.	1											
	Violation de domicile par un particulier	Acc.	45	30	28	32	21	18	27	22	30	24	26	16
		Tent.	4											
	Violation du secret des lettres	Acc.	3	1	2	3	2	3		1		1	2	
	Sous-total	53	31	30	35	23	21	27	23	30	25	28	16	
Libre exercice des cultes		Acc.			1					2		1		
		Sous-total			1					2		1		
Tapage nocturne		Acc.	49	9	19	18	19	19	31	15	16	15	35	18
		Sous-total	49	9	19	18	19	19	31	15	16	15	35	18
Abus d'informations issues d'un dossier pénal		Acc.				1		1						
		Sous-total				1		1						
Violation de communication par particulier		Acc.			1				1	1				
		Sous-total			1				1	1				
Abus faiblesses de personnes		Acc.		1		2	2	3	4	4	4	2	7	1
		Sous-total		1		2	2	3	4	4	4	2	7	1
Vie privée mineur: publication débats Justice		Acc.						1						
		Sous-total						1						



**Infr. contre autres valeurs morales et sentiments**

		2000	2015	2016	2017	2018	2019	2020	2021	2022	2023	2024	2025
Vie privée mœurs: publication identité victime	Acc.					1				1	2		1
	Sous-total					1				1	2		1
Cyberlokkig (leurre de mineur par ICT)	Acc.										1		
	Sous-total										1		
Attirer ou utiliser mineur ou personne vulnérable	Acc.				1			1			1		
	Sous-total				1			1			1		
Occupation bien d'autrui (squatter)	Pénétrer / occuper / séjourner (bien non habité)	Acc.				1	2		1	4			1
	Pénétrer / occuper / séjourner (bien habité)	Acc.						2	1				3
	Non spécifié	Acc.								1			
	Sous-total					1	2	2	2	5			4
<b>Total</b>		<b>244</b>	<b>349</b>	<b>381</b>	<b>396</b>	<b>452</b>	<b>497</b>	<b>500</b>	<b>490</b>	<b>592</b>	<b>609</b>	<b>707</b>	<b>339</b>



Infr. relative au statut juridique de l'enfant

			2000	2015	2016	2017	2018	2019	2020	2021	2022	2023	2024	2025
Non-représentation d'enfants	Par les parents	Acc.	25	27	33	55	34	58	61	63	59	49	66	18
	Par une personne qui en a la charge	Acc.		2	7	1	1	1	2	2	1	3	1	
		Sous-total	25	29	40	56	35	59	63	65	60	52	67	18
Non spécifié		Acc.								1		1		
		Sous-total								1		1		
		Total	25	29	40	56	35	59	63	66	60	53	67	18



Vol et extorsion

			2000	2015	2016	2017	2018	2019	2020	2021	2022	2023	2024	2025
Vol avec circ. aggr.	Avec violence	Acc.	102	64	56	54	54	54	46	35	50	58	39	15
		Tent.	21	12	13	7	9	6	6	3	9	10	2	2
	Sans violence	Acc.	1.751	635	563	538	408	475	329	306	420	415	350	144
		Tent.	722	239	213	204	176	190	196	157	190	182	158	64
	<b>Sous-total</b>			<b>2.596</b>	<b>950</b>	<b>845</b>	<b>803</b>	<b>647</b>	<b>725</b>	<b>577</b>	<b>501</b>	<b>669</b>	<b>665</b>	<b>549</b>
Vol sans circ. aggr.	Avec violence	Acc.	69	42	51	46	27	43	26	21	27	40	26	21
		Tent.	10	3	7	1	5	4	4	3		2	3	
	Sans violence, Vol à la tire	Acc.	238	87	78	61	78	75	46	41	49	67	60	27
		Tent.	2	2				1		1				1
	Sans violence, Vol d'usage	Acc.	15	7	3	6	8	4		2	2	1	2	4
		Acc.	15	18	17	16	13	15	7	6	13	9	8	4
	Sans violence, Vol domestique	Tent.						1						
		Acc.	1.622	1.078	1.087	907	946	925	689	808	852	934	856	341
	Sans violence	Tent.	50	23	17	24	21	38	18	18	16	20	27	10
		<b>Sous-total</b>		<b>2.021</b>	<b>1.260</b>	<b>1.260</b>	<b>1.061</b>	<b>1.098</b>	<b>1.106</b>	<b>790</b>	<b>900</b>	<b>959</b>	<b>1.073</b>	<b>982</b>
Vol non spécifié	Acc.		340	10	9	4	8	4	9	2	6	5	1	1
		Tent.	118											
	<b>Sous-total</b>			<b>458</b>	<b>10</b>	<b>9</b>	<b>4</b>	<b>8</b>	<b>4</b>	<b>9</b>	<b>2</b>	<b>6</b>	<b>5</b>	<b>1</b>
Extorsion	Acc.		12	15	12	21	9	10	11	11	15	19	20	12
		Tent.	9	13	14	15	4	17	13	10	8	18	9	4
	<b>Sous-total</b>			<b>21</b>	<b>28</b>	<b>26</b>	<b>36</b>	<b>13</b>	<b>27</b>	<b>24</b>	<b>21</b>	<b>23</b>	<b>37</b>	<b>29</b>
Fabrication de fausses clefs	Acc.		2											
	<b>Sous-total</b>			<b>2</b>										
<b>Total</b>			<b>5.098</b>	<b>2.248</b>	<b>2.140</b>	<b>1.904</b>	<b>1.766</b>	<b>1.862</b>	<b>1.400</b>	<b>1.424</b>	<b>1.657</b>	<b>1.780</b>	<b>1.561</b>	<b>650</b>

FPF/DGR/DR/BIPOL - Statistiques policières de criminalité (date de clôture: 31/10/2025)  
 Les données pour les années 2001 jusqu'à 2014 ne sont plus publiées mais restent disponibles sur demande auprès du service BIPOL.  
 Les données pour 2025 ne concernent que le 1er semestre.



**Fraude**

			2000	2015	2016	2017	2018	2019	2020	2021	2022	2023	2024	2025
Blanchiment d'argent	Acc.			2	2	2	2	4	19	25	18	41	53	23
	Tent.					1								
	Sous-total			2	2	3	2	4	19	25	18	41	53	23
Recel	Recel simple	Acc.	18	17	18	16	16	24	21	9	21	18	37	10
		Tent.								1				
	Recel qualifié	Acc.	1	4	1	4	2	1	1	1	1	3	8	
		Acc.	4		1	1						1	1	
	Non spécifié	Tent.	1											
	Sous-total		24	21	20	21	18	25	22	11	23	22	45	10
Grivèlerie	Carburant / lubrifiant	Acc.	27	6	5	4	1	3		3	3			
	Boissons et aliments	Acc.	4	4		4	7	2	1	2		2	3	1
	Voiture de location	Acc.	3	2	2	5	1	1		1	5	1	1	2
	Logements	Acc.	2	1		2		1						
	Non spécifié	Acc.	1											
	Sous-total		37	13	7	15	9	7	1	6	8	3	4	3
Détournement et destruction frauduleuse	Cel frauduleux	Acc.	143	20	18	8	11	24	34	34	24	25	28	10
	D'argent, de papiers, etc.	Acc.	4	2	2			1	1	4				1
	D'objets saisis	Acc.			3	1	1	2	2	2				1
	D'héritage	Acc.						2						1
	Non spécifié	Acc.	2	4	4		2			6	1			
	Sous-total		149	26	27	9	14	29	37	46	25	25	28	13
Escoquerie	Fraude par internet	Acc.		48	60	78	110	115	172	226	368	381	375	179
		Tent.		13	21	25	22	25	20	26	19	19	31	11
	Escoquerie sans internet	Acc.	1	63	60	76	92	57	40	40	70	60	39	23
		Tent.		8	8	14	17	6	6	8	5	8	7	2
	Non spécifié	Acc.	57											
	Tent.	25												
	Sous-total		83	132	149	193	241	203	238	300	462	468	452	215
Tromperie	Marchandises vendues / travail fourni	Acc.	4	4	1	6	2	1	1	2	1	1		
	Monnaies	Acc.						1				1		
	Non spécifié	Acc.	2											
	Sous-total		6	4	1	6	2	2	1	2	1	2		

FPF/DGR/DR/BIPOL - Statistiques policières de criminalité (date de clôture: 31/10/2025)  
 Les données pour les années 2001 jusqu'à 2014 ne sont plus publiées mais restent disponibles sur demande auprès du service BIPOL.  
 Les données pour 2025 ne concernent que le 1er semestre.



**Fraude**

			2000	2015	2016	2017	2018	2019	2020	2021	2022	2023	2024	2025
Abus de confiance et infr. apparentées	Abus de confiance	Acc.	88	66	58	56	68	51	68	71	75	89	91	47
		Tent.	2				1							
	Abus des faiblesses	Acc.	2	8	11	7	12	6	10	13	17	14	14	9
		Sous-total	92	74	69	63	80	58	78	84	92	103	105	56
Abus de biens sociaux	Par des sociétés	Acc.		4				1		1				
		Acc.							1					
	Par des A.S.B.L.	Non spécifié	Acc.			1		1						1
		Autres	Acc.			3	2				1			
Sous-total				4	4	2		2		2	1		1	
Infr. liées à l'insolvabilité	Par le débiteur	Acc.			1			1			1		1	
		Acc.	1	6	3	1	1		1	3				
	Non spécifié	Sous-total	1	6	4	1	1	1	1	3	1		1	
Insolvabilité frauduleuse		Acc.							1			1		
		Sous-total							1			1		
Chèques sans provision		Acc.	16											
		Tent.	2											
		Sous-total	18											
Compartiments cachés moyens de transport		Acc.											1	
		Sous-total												1
Total			410	282	283	313	367	331	398	479	631	665	690	320

FPF/DGR/DR/BIPOL - Statistiques policières de criminalité (date de clôture: 31/10/2025)  
 Les données pour les années 2001 jusqu'à 2014 ne sont plus publiées mais restent disponibles sur demande auprès du service BIPOL.  
 Les données pour 2025 ne concernent que le 1er semestre.



Dégradation de la propriété

			2000	2015	2016	2017	2018	2019	2020	2021	2022	2023	2024	2025
Incendie volontaire	Dans lieu habité (de jour)	Acc.	4	4	3	5	3	2	2	2	4	4	6	2
		Tent.	1				1				1			
	Dans lieu habité (de nuit)	Acc.	2	2	5	1	2	2	4	5	7	3	3	2
		Tent.	3											
	Dans lieu habité (moment indéterminé)		Tent.						1					
	Dans un autre lieu (de jour)	Acc.	13	4	6	11	4	5	4	5	20	4	5	3
		Tent.							1					
	Dans un autre lieu (de nuit)	Acc.	21	13	19	22	20	19	22	18	10	14	17	7
		Tent.				1	1		1	1				
	Dans un autre lieu (moment indéterminé)	Acc.	1	2	1		2	1	1		1		1	1
Tent.				1	1	1						1		
Non spécifié	Acc.	5												
	Tent.	1												
<b>Sous-total</b>			<b>51</b>	<b>25</b>	<b>35</b>	<b>41</b>	<b>33</b>	<b>31</b>	<b>35</b>	<b>31</b>	<b>43</b>	<b>26</b>	<b>32</b>	<b>14</b>
Destruction par explosion volontaire	Dans lieu habité (de nuit)	Acc.					1							
		Tent.	1											
	Dans un autre lieu (de jour)		Acc.		1									
	Dans un autre lieu (de nuit)		Acc.					1				3		
Dans un autre lieu (moment indéterminé)		Tent.						1						
<b>Sous-total</b>			<b>1</b>	<b>1</b>	<b>1</b>	<b>1</b>	<b>1</b>	<b>1</b>	<b>1</b>	<b>3</b>	<b>3</b>	<b>3</b>	<b>3</b>	
Incendie involontaire			Acc.	30	28	33	19	25	19	23	28	39	24	31
			Tent.	1										
	<b>Sous-total</b>			<b>31</b>	<b>28</b>	<b>33</b>	<b>19</b>	<b>25</b>	<b>19</b>	<b>23</b>	<b>28</b>	<b>39</b>	<b>24</b>	<b>31</b>
Destruction, dénaturation, dégradation	Avec circ. aggr.	Acc.	221	3	4	4	3	3	3	1	2	3	5	
		Tent.	1											
	Destruction de biens agricoles		Acc.				1		1					
	Non spécifié		Acc.	33	1	1	1	2	1		2	2	3	5
			Tent.	5										
<b>Sous-total</b>			<b>260</b>	<b>4</b>	<b>5</b>	<b>6</b>	<b>5</b>	<b>5</b>	<b>3</b>	<b>3</b>	<b>4</b>	<b>6</b>	<b>10</b>	



Dégradation de la propriété

			2000	2015	2016	2017	2018	2019	2020	2021	2022	2023	2024	2025
Vandalisme	Sur véhicules	Acc.	280	281	275	303	300	298	243	285	329	300	343	145
	Sur autres biens mobiliers	Acc.	116	54	57	55	68	68	60	45	61	57	72	24
		Tent.	1											
	Graffitis	Acc.	7	33	28	11	13	13	11	10	8	9	8	5
	Autres détériorations sur biens immobiliers	Acc.	210	236	215	245	226	219	214	175	185	188	186	107
	Dégradation de clôture	Acc.	20	10	9	4	6	7	1	5	3	6	6	3
<b>Sous-total</b>			<b>634</b>	<b>614</b>	<b>584</b>	<b>618</b>	<b>613</b>	<b>605</b>	<b>529</b>	<b>520</b>	<b>586</b>	<b>560</b>	<b>615</b>	<b>284</b>
<b>Total</b>			<b>977</b>	<b>671</b>	<b>658</b>	<b>684</b>	<b>677</b>	<b>661</b>	<b>591</b>	<b>582</b>	<b>672</b>	<b>619</b>	<b>688</b>	<b>327</b>



**Infr. contre la Sécurité de l'Etat**

			2000	2015	2016	2017	2018	2019	2020	2021	2022	2023	2024	2025	
Sûreté intérieure de l'Etat	Acc.					1	1			1					
	Sous-total				1	1				1					
Sûreté extérieure de l'Etat	Acc.							1		1					
	Sous-total							1		1					
Terrorisme	Groupe terroriste	Acc.		5	7	4	1	1					2	1	
		Tent.				1					1				
	Diffuser un message qui incite au terrorisme	Acc.			2					1		1			1
		Sous-total		5	9	5	1	1	1	1	1	1	2		2
Non spécifié	Acc.			1											
	Sous-total			1											
<b>Total</b>				<b>6</b>	<b>9</b>	<b>6</b>	<b>2</b>	<b>2</b>	<b>1</b>	<b>3</b>	<b>1</b>	<b>2</b>		<b>2</b>	



Infr. contre la sécurité publique

			2000	2015	2016	2017	2018	2019	2020	2021	2022	2023	2024	2025
Organisation criminelle	Acc.				1	1				1	2			
	Sous-total			1	1					1	2			
Association de malfaiteurs	Acc.	6	6	4	3	3	3	2		3	4	5	3	2
	Sous-total	6	6	4	3	3	3	2		3	4	5	3	2
Evasion de prisonniers	Evasion simple	Acc.	7		1	1	5	3	3	1	1	2		
		Tent.								1				
	Evasion qualifiée	Acc.		1	1				1					
		Tent.	1											
	Non-entrée de congé	Acc.		1								1	1	1
		Tent.												
	Non-respect surveillance électronique	Acc.		20	9	15	17	11	11	25	32	24	27	3
	Tent.										1			
	Non spécifié	Acc.	29	1		1		1	3	4	1	1	1	1
		Tent.												
	Sous-total		37	23	11	17	22	15	18	31	34	29	29	5
Recel	Recel de criminel	Acc.				1							1	
	Sous-total				1								1	
Menaces	Menace d'attentat	Acc.	1	4	2			1	11	2	1	1		1
	Verbales	Acc.	362	167	146	162	194	192	186	194	227	225	255	105
	Ecrites	Acc.	17	62	52	64	79	73	81	67	83	93	88	42
		Tent.						1						
	Par gestes, emblèmes	Acc.	75	97	71	88	87	104	99	104	144	133	114	57
	Alerte à la bombe	Acc.	1	4	6	7	4	7	4	3	6	9	3	3
		Tent.	31	3	3	1	1	3	4	2	7	10	9	1
	Sous-total	490	337	280	322	365	381	385	372	468	471	469	209	
	Total	533	364	295	344	390	398	403	407	508	505	502	216	



Infr. contre l'autorité publique

			2000	2015	2016	2017	2018	2019	2020	2021	2022	2023	2024	2025
Violence c/ personnes investies autorité publique	Acc.		1	6	2	4	4	4	2	5	6	2	3	2
	Sous-total		1	6	2	4	4	4	2	5	6	2	3	2
Rébellion	Rébellion armée	Acc.	9	10	13	6	4	6	8	3	5	4	7	
	Rébellion non armée	Acc.	63	58	55	56	57	53	59	39	43	33	27	11
	Non spécifié	Acc.	9	3	2	1	3	2	2	5	1	4	2	1
		Tent.	2											
	Sous-total		83	71	70	63	64	61	69	47	49	41	36	12
Outrages	Acc.		62	69	79	60	62	59	69	58	53	56	65	36
	Sous-total		62	69	79	60	62	59	69	58	53	56	65	36
Refus de coopération (informatique et télécom)	Acc.												1	
	Sous-total												1	
Autres infractions	Bris de scellés	Acc.	1	4	2	1	3	1	3	7	7	1	3	
	Entraves exercice fonction judiciaire	Acc.			1						1			
		Sous-total		1	4	3	1	3	1	3	7	8	1	3
	Total		147	150	154	128	133	125	143	117	116	100	108	50



Infr. contre la foi publique

			2000	2015	2016	2017	2018	2019	2020	2021	2022	2023	2024	2025
Faux en écritures	Faux en écritures	Acc.	51	25	29	28	17	21	19	18	18	28	22	10
		Tent.	1			1							1	
	Usage de faux en écrit. et écrit. falsifiées	Acc.	43	23	38	29	34	28	31	40	31	32	36	8
		Tent.	1			4		1	1		1			
	<b>Sous-total</b>			<b>96</b>	<b>48</b>	<b>67</b>	<b>61</b>	<b>52</b>	<b>50</b>	<b>51</b>	<b>58</b>	<b>50</b>	<b>61</b>	<b>58</b>
Usurpation	Immixtion dans fonctions publiques	Acc.	1		1		1	2	3		3	3	3	
	De fonctions	Acc.	3		2			3	2	1	1	1	3	3
	De titres	Acc.					2				2			
	De grades	Acc.					1							
	De nom	Acc.	17	50	42	47	23	45	47	43	64	66	80	41
	Non spécifié	Acc.	3	1									1	
	Tent.	1												
<b>Sous-total</b>			<b>25</b>	<b>51</b>	<b>45</b>	<b>47</b>	<b>24</b>	<b>53</b>	<b>52</b>	<b>44</b>	<b>70</b>	<b>71</b>	<b>86</b>	<b>44</b>
Contrefaçon / falsification	Contrefaçon	Acc.	3	49	7	5	9	9	5	11	3	1	7	2
		Tent.											1	
	Falsification	Acc.	4	3	1	4	5	4	6	8	4	7	7	1
		Non spécifié	Acc.			1								
<b>Sous-total</b>			<b>7</b>	<b>52</b>	<b>9</b>	<b>9</b>	<b>14</b>	<b>13</b>	<b>11</b>	<b>19</b>	<b>7</b>	<b>9</b>	<b>14</b>	<b>7</b>
Fausses monnaies	Emission	Acc.	18	8	2		1		2	3			1	1
	Non spécifié	Acc.	6											
	Autres	Acc.	41	10	2						2	6	4	2
		Tent.	1											
<b>Sous-total</b>			<b>66</b>	<b>18</b>	<b>4</b>		<b>1</b>		<b>2</b>	<b>5</b>	<b>6</b>	<b>5</b>	<b>2</b>	<b>2</b>
Faux en justice	Faux témoignage	Acc.							2		1	1		
	Fausses déclarations	Acc.	3	7	1	4	5	5	2		3	7	4	3
		Tent.	1											
	Subornation de témoins	Acc.				1		1						
<b>Sous-total</b>			<b>4</b>	<b>7</b>	<b>1</b>	<b>5</b>	<b>5</b>	<b>6</b>	<b>4</b>		<b>4</b>	<b>8</b>	<b>4</b>	<b>3</b>
<b>Total</b>			<b>198</b>	<b>176</b>	<b>126</b>	<b>122</b>	<b>96</b>	<b>122</b>	<b>120</b>	<b>126</b>	<b>137</b>	<b>154</b>	<b>164</b>	<b>74</b>

FPF/DGR/DRI/BIPOL - Statistiques policières de criminalité (date de clôture: 31/10/2025)  
 Les données pour les années 2001 jusqu'à 2014 ne sont plus publiées mais restent disponibles sur demande auprès du service BIPOL.  
 Les données pour 2025 ne concernent que le 1er semestre.



**VESDRE**

**Infraction Code pénal**

**Infr. contre la famille**

		2000	2015	2016	2017	2018	2019	2020	2021	2022	2023	2024	2025
<b>Bigamie</b>	Acc.	1											
	Sous-total	1											
<b>Abandon de famille</b>	Acc.	21		2	1	2	1		1		2	1	
	Sous-total	21		2	1	2	1		1		2	1	
<b>Refus du droit aux relations personnelles</b>	Acc.	187	86	101	147	144	113	75	103	98	77	109	39
	Sous-total	187	86	101	147	144	113	75	103	98	77	109	39
<b>Non-acquittement pension alimentaire</b>	Acc.	31	16	19	8	8	3	1	3	1	3	2	4
	Sous-total	31	16	19	8	8	3	1	3	1	3	2	4
<b>Mariage forcé</b>	Acc.			1	1			1				1	
	Tent.		1										1
	Sous-total		1	1	1			1				1	1
<b>Non spécifié</b>	Acc.	1							1				
	Sous-total	1							1				
	<b>Total</b>	<b>241</b>	<b>103</b>	<b>123</b>	<b>157</b>	<b>154</b>	<b>117</b>	<b>77</b>	<b>108</b>	<b>99</b>	<b>82</b>	<b>113</b>	<b>44</b>



**Criminalité informatique**

		2000	2015	2016	2017	2018	2019	2020	2021	2022	2023	2024	2025
<b>Hacking</b>	Acc.		20	10	7	13	20	16	14	8	18	16	6
	Tent.		2		1			3				1	
	Sous-total		22	10	8	13	20	19	14	8	18	17	6
<b>Faux en informatique</b>	Acc.		4	2	2	4	11	5	3	5	7	5	1
	Tent.					1						1	
	Sous-total		4	2	2	5	11	5	3	5	7	6	1
<b>Fraude informatique</b>	Acc.		74	61	56	72	137	123	160	224	273	302	135
	Tent.		9	4	7	2	3	4	6	2	4	5	1
	Sous-total		83	65	63	74	140	127	166	226	277	307	136
<b>Sabotage</b>	Acc.		3	1	3	1	1	1			1	3	1
	Sous-total		3	1	3	1	1	1			1	3	1
<b>Total</b>			112	78	76	93	172	152	183	239	303	333	144



**Exercice illégal de l'autorité publique**

		2000	2015	2016	2017	2018	2019	2020	2021	2022	2023	2024	2025
Usurpation de pouvoir	Acc.										1	1	
	Sous-total										1	1	
Concussion	Acc.							1					
	Sous-total							1					
Corruption publique	Acc.				1	1			1				
	Tent.	1						1				1	1
	Sous-total	1			1	1	1	1	1			1	1
Violation de domicile par fonctionnaire public	Acc.	1	1										
	Sous-total	1	1										
Actes arbitraires	Acc.									1		1	
	Sous-total									1		1	
Prise d'intérêt	Acc.			1									
	Sous-total			1									
Abus de l'autorité	Acc.	3	1	1					1				
	Sous-total	3	1	1					1				
Ministres des cultes	Acc.			1									
	Sous-total			1									
Non spécifié	Acc.	1		1									
	Sous-total	1		1									
<b>Total</b>		<b>6</b>	<b>2</b>	<b>2</b>	<b>2</b>	<b>1</b>	<b>1</b>	<b>2</b>	<b>2</b>	<b>1</b>	<b>1</b>	<b>3</b>	<b>1</b>

**Marchand de sommeil**

		2000	2015	2016	2017	2018	2019	2020	2021	2022	2023	2024	2025
Sans circ. aggr.	Acc.		2	2	2	2			1		1	1	1
	Sous-total		2	2	2	2			1		1	1	1
Avec circ. aggr.	Acc.			1					1				
	Sous-total			1					1				
<b>Total</b>			<b>2</b>	<b>3</b>	<b>2</b>	<b>2</b>			<b>2</b>		<b>1</b>	<b>1</b>	<b>1</b>



**Exploitation de la mendicité**

		2000	2015	2016	2017	2018	2019	2020	2021	2022	2023	2024	2025
<b>Exploitation de la mendicité d'autrui</b>	Acc.								1				
	Sous-total								1				
	Total								1				

**Traite des êtres humains**

		2000	2015	2016	2017	2018	2019	2020	2021	2022	2023	2024	2025
<b>Exploitation sexuelle</b>	Acc.				1		1	1		1		4	5
	Sous-total				1		1	1		1		4	5
<b>Exploitation économique</b>	Acc.		1	2	2		2		2	1		1	
	Sous-total		1	2	2		2		2	1		1	
<b>Crimes et délits forcés</b>	Acc.			1							1		
	Sous-total			1							1		
	Total		1	3	3		3	1	2	2	1	5	5

**Provocation crime ou délits**

		2000	2015	2016	2017	2018	2019	2020	2021	2022	2023	2024	2025
<b>Provocation délits</b>	Acc.							3	2	1	2		1
	Sous-total							3	2	1	2		1
	Total							3	2	1	2		1

**Autres infractions Code pénal**

		2000	2015	2016	2017	2018	2019	2020	2021	2022	2023	2024	2025
	Acc.		1		2	1			2	2	2		
	Sous-total		1		2	1			2	2	2		
	Total		1		2	1			2	2	2		



Contravention Code pénal

		2000	2015	2016	2017	2018	2019	2020	2021	2022	2023	2024	2025
Injures (Contravention)	Acc.	91											
	Sous-total	91											
Destruction d'animaux (Contravention)	Acc.	4											
	Tent.	1											
	Sous-total	5											
Divagation d'animaux	Acc.	2											
	Sous-total	2											
Dissimulation visage dans lieu public	Acc.		1								1	14	2
	Sous-total		1								1	14	2
Autres contraventions CP	Acc.	95		1						2			
	Sous-total	95		1						2			
<b>Total</b>		<b>193</b>	<b>1</b>	<b>1</b>						<b>2</b>	<b>1</b>	<b>14</b>	<b>2</b>

# ***STATISTIQUES POLICIERES DE CRIMINALITE***

---

***LIEU DE PERPETRATION: ZONE DE POLICE***

**VESDRE**

***ANNEXE II: DETAIL PAR CATEGORIE DE DELIT  
LOIS SPECIALES***



**VESDRE**

**Infraction Lois spéciales**

<b>Drogues</b>			2000	2015	2016	2017	2018	2019	2020	2021	2022	2023	2024	2025	
<b>Détention</b>		Acc.	25	235	272	230	232	250	307	250	242	237	337	190	
		Tent.	1												
		<b>Sous-total</b>	<b>26</b>	<b>235</b>	<b>272</b>	<b>230</b>	<b>232</b>	<b>250</b>	<b>307</b>	<b>250</b>	<b>242</b>	<b>237</b>	<b>337</b>	<b>190</b>	
<b>Usage</b>	<b>Usage en groupe</b>	Acc.	7												
		Tent.	1												
	<b>Usage individuel</b>	Acc.	11												
		Faciliter l'usage		1	2	3	3	3	3	3	3	1	2	1	
	Incitation à l'usage		3	4		1	3		1		1		1		
	Désordre, scandale ou danger dans un espace public					2	1		2	2	3	4	4	7	
<b>Sous-total</b>		<b>22</b>	<b>5</b>	<b>2</b>	<b>6</b>	<b>7</b>	<b>3</b>	<b>6</b>	<b>5</b>	<b>5</b>	<b>6</b>	<b>6</b>	<b>7</b>		
<b>Importation et exportation</b>		Acc.	10	25	32	12	10	19	6	4	2	3	2	1	
		<b>Sous-total</b>	<b>10</b>	<b>25</b>	<b>32</b>	<b>12</b>	<b>10</b>	<b>19</b>	<b>6</b>	<b>4</b>	<b>2</b>	<b>3</b>	<b>2</b>	<b>1</b>	
<b>Fabrication</b>		Acc.	1	19	12	12	13	13	11	15	10	12	12	4	
		Tent.	1												
		<b>Sous-total</b>	<b>2</b>	<b>19</b>	<b>12</b>	<b>12</b>	<b>13</b>	<b>13</b>	<b>11</b>	<b>15</b>	<b>10</b>	<b>12</b>	<b>12</b>	<b>4</b>	
<b>Commerce</b>		Acc.	10	51	45	40	48	51	49	56	61	59	59	39	
		<b>Sous-total</b>	<b>10</b>	<b>51</b>	<b>45</b>	<b>40</b>	<b>48</b>	<b>51</b>	<b>49</b>	<b>56</b>	<b>61</b>	<b>59</b>	<b>59</b>	<b>39</b>	
<b>Protoxyde d'azote (gaz hilarant)</b>		Acc.												6	
		<b>Sous-total</b>													<b>6</b>
<b>Autres</b>		Acc.	4	7	1	4	2	3	1	4	2	3	12	5	
		Tent.	1												
		<b>Sous-total</b>	<b>5</b>	<b>7</b>	<b>1</b>	<b>4</b>	<b>2</b>	<b>3</b>	<b>1</b>	<b>4</b>	<b>2</b>	<b>3</b>	<b>12</b>	<b>5</b>	
<b>Total</b>			<b>75</b>	<b>342</b>	<b>364</b>	<b>304</b>	<b>312</b>	<b>339</b>	<b>380</b>	<b>334</b>	<b>322</b>	<b>320</b>	<b>428</b>	<b>252</b>	

FPF/DGR/DRI/BIPOL - Statistiques policières de criminalité (date de clôture: 31/10/2025)  
 Les données pour les années 2001 jusqu'à 2014 ne sont plus publiées mais restent disponibles sur demande auprès du service BIPOL.  
 Les données pour 2025 ne concernent que le 1er semestre.



Législation sur les étrangers			2000	2015	2016	2017	2018	2019	2020	2021	2022	2023	2024	2025
Transmigration illégale	Mariages simulés/blancs sans récompense/contrainte	Acc.		16	3	2	1	1	2	2	2	2		1
		Tent.		1										1
	Cohab. légale de complais. sans récompense/contr.	Acc.		6			1							
	Accès au territoire	Acc.	14	31	21	14	20	13	24	16	17	38	40	4
	Séjour	Acc.	25	158	129	125	95	124	100	136	134	177	220	101
	Éloignement	Acc.	2	2	1				1					
	Pas de port de documents d'identité ou de voyage	Acc.			1									2
Inscription au registre des étrangers	Acc.	5	2	3	2						1	1		
	Sous-total		46	216	158	143	117	138	127	154	154	218	262	107
Mariages simulés/blancs avec récompense/contrainte	Se faire rétribuer	Acc.				1								
	Recours à la contrainte	Acc.									1			
	Sous-total				1					1				
Trafic d'êtres humains		Acc.		1		2	2			1		1		
	Sous-total			1		2	2			1		1		
Traite d'êtres humains		Acc.	1											
	Sous-total		1											
Aide au séjour illégal		Acc.		3	2		3	3	1		3		2	1
	Sous-total			3	2		3	3	1		3		2	1
Non spécifié		Acc.			2									
		Tent.	1											
	Sous-total		1		2									
Autres		Acc.	9			1								
		Sous-total	9			1								
	Total		57	220	162	147	122	141	128	155	158	219	264	108



Environnement			2000	2015	2016	2017	2018	2019	2020	2021	2022	2023	2024	2025
Déchets	Transport de déchets	Acc.		4										5
	Déchets par professionnel	Acc.		3	3	4	9	7	6	3		2	1	4
	Déchets par particulier	Acc.		212	199	133	132	130	67	31	27	31	29	21
	Déchets par personne indéterminée	Acc.	32											
	Déchets: permis/autorisation	Acc.		1										
	Non spécifié	Acc.	5											
	<b>Sous-total</b>		<b>37</b>	<b>220</b>	<b>202</b>	<b>137</b>	<b>141</b>	<b>137</b>	<b>73</b>	<b>34</b>	<b>27</b>	<b>33</b>	<b>30</b>	<b>30</b>
Feux d'artifice		Acc.				1	1					1	1	
	<b>Sous-total</b>					<b>1</b>	<b>1</b>					<b>1</b>	<b>1</b>	
Autres que déchets	Urbanisme	Acc.	1	7	7	2			1		1			
	Bruit	Acc.	12			1								
		Tent.	1											
	Pollution de l'eau	Acc.		2	1		1			2			1	
	Pollution de l'air	Acc.	1			1	1	1						
	Pollution du sol	Acc.			1	2		1						
	Autres nuisances en matière d'environnement	Acc.	2								2			
	<b>Sous-total</b>		<b>17</b>	<b>9</b>	<b>9</b>	<b>5</b>	<b>3</b>	<b>2</b>	<b>1</b>	<b>2</b>	<b>3</b>		<b>1</b>	
Biodiversité / Faune et flore	Bien-être animal	Acc.	14	15	15	14	13	15	17	7	19	23	29	12
		Tent.							1					
	Protection de la nature	Acc.	2	2	2	1	1							1
	Permis / autorisation animaux	Acc.		3	1	1	1	5	2	2	1			
	Destruction d'animaux	Acc.	3	3				1						1
	<b>Sous-total</b>		<b>19</b>	<b>23</b>	<b>18</b>	<b>15</b>	<b>15</b>	<b>22</b>	<b>20</b>	<b>9</b>	<b>20</b>	<b>23</b>	<b>29</b>	<b>14</b>
Non spécifié		Acc.	1											
	<b>Sous-total</b>		<b>1</b>											
	<b>Total</b>		<b>74</b>	<b>252</b>	<b>229</b>	<b>157</b>	<b>160</b>	<b>162</b>	<b>94</b>	<b>45</b>	<b>50</b>	<b>57</b>	<b>61</b>	<b>44</b>



Armes et explosifs			2000	2015	2016	2017	2018	2019	2020	2021	2022	2023	2024	2025
Détention illégale	Arme à feu	Acc.		15	18	15	16	64	22	19	23	13	25	22
	Arme blanche ou non à feu	Acc.		38	37	33	54	56	50	41	52	58	69	51
	Munition	Acc.		3	3	2	4	1	9	2	3	7	5	8
	Pièces/accessoires	Acc.										1	4	2
	Non spécifié	Acc.	4	2	5	4	1			1	2	1	3	
	Sous-total		4	58	63	54	75	121	81	63	80	80	106	83
Port / transport illégal	Arme à feu	Acc.		4	9	4	5	4	5	4	6	8	3	3
	Arme blanche ou non à feu	Acc.		61	44	53	58	55	59	72	52	67	57	28
	Munition	Acc.			1	1								1
	Pièces/accessoires	Acc.											1	
	Objets et/ou substances non conçus comme armes	Acc.											3	
	Non spécifié	Acc.	41	5				1			1	5	8	
	Tent.	1												
	Sous-total		42	70	54	58	63	60	64	76	59	80	72	32
Commerce illégal	Arme à feu	Acc.		2		2	2	1			2	2	3	1
	Arme blanche ou non à feu	Acc.			3								1	2
	Munition	Acc.									1			1
	Non spécifié	Acc.	1	2	1		1							
	Sous-total		1	4	4	2	3	1			3	2	4	4
Fabrication / réparation illégale	Arme blanche ou non à feu	Acc.							1		1			
	Pièces/accessoires	Acc.											1	
	Sous-total								1		1		1	
Explosifs		Acc.		1	1	1			1			4	4	1
	Sous-total			1	1	1			1			4	4	1
Autre	Numéro de série	Acc.			2									
	Vente par internet d'autre arme/pièce d'arme	Acc.											1	
	Mesures de sécurité	Acc.		2		1	1				1		1	
	Stockage	Acc.					1						1	
	Défaut signalement vol ou perte	Acc.		3	2									
	Import / export / transit à un usage militaire	Acc.		1	1									
	Non spécifié	Acc.	8											
	Sous-total		8	6	5	1	2				1		3	
	Total		55	139	127	116	143	182	147	139	144	166	190	120

FPF/DGR/DR1/BIPOL - Statistiques policières de criminalité (date de clôture: 31/10/2025)  
 Les données pour les années 2001 jusqu'à 2014 ne sont plus publiées mais restent disponibles sur demande auprès du service BIPOL.  
 Les données pour 2025 ne concernent que le 1er semestre.



Protection de la personne			2000	2015	2016	2017	2018	2019	2020	2021	2022	2023	2024	2025
Discrimination	Incitation à la discrimination	Acc.											4	4
	Racisme et xénophobie	Acc.	8	14	18	11	10	21	13	16	14	14	4	2
	Fondée sur son orientation sexuelle (homophobie)	Acc.		1	4	5	2	4	4	2	7	6	1	
	Fondée sur le sexe (sexisme)	Acc.			2	1		1	1	2	3		1	
	Fondée sur le handicap	Acc.									1			
	Fondée sur conviction religieuse ou philosophique	Acc.					1	2	1		3		1	
	Non spécifié	Acc.	1	1		2				1	1		1	
	Autre discrimination	Acc.		3	1	1		1	2		1	4	10	4
	Sous-total		9	19	25	20	13	29	21	21	30	24	22	10
Protection de la vie privée		Acc.	33	7	3	3	6	1	3	1	1	1		
		Tent.		1										
		Sous-total	33	8	3	3	6	1	3	1	1	1		
Caméras de surveillance		Acc.			1						2	5		2
		Sous-total			1						2	5		2
Droit à l'image		Acc.		7	4	4	14	6	13	13	9	25	24	7
		Tent.		1										
		Sous-total		8	4	4	14	6	13	13	9	25	24	7
Interdiction temporaire de résidence		Acc.										1		
		Sous-total										1		
Protection des données personnelles		Acc.											1	
		Sous-total											1	
Autres		Acc.	2									1	2	
		Sous-total	2									1	2	
	Total		44	35	33	27	33	36	37	35	42	57	49	19



**VESDRE**

**Infraction Lois spéciales**

**Hormones et dopage**

		2000	2015	2016	2017	2018	2019	2020	2021	2022	2023	2024	2025
<b>Détention</b>	Acc.		2	3	2		1	1	2			1	
	Sous-total		2	3	2		1	1	2			1	
<b>Usage</b>	Acc.	1		1									
	Sous-total	1		1									
<b>Fabrication et distribution</b>	Acc.								1				
	Sous-total								1				
	<b>Total</b>	<b>1</b>	<b>2</b>	<b>4</b>	<b>2</b>		<b>1</b>	<b>1</b>	<b>3</b>			<b>1</b>	

**Loi du football**

		2000	2015	2016	2017	2018	2019	2020	2021	2022	2023	2024	2025
<b>Inciter à la haine ou à l'empotement</b>	Acc.										2		
	Sous-total										2		
<b>Utiliser objets pyrotechniques territoire royaume</b>	Acc.											1	
	Sous-total											1	
	<b>Total</b>										<b>2</b>	<b>1</b>	

**Sécurité privée**

		2000	2015	2016	2017	2018	2019	2020	2021	2022	2023	2024	2025
<b>Entreprises de gardiennage / de sécurité</b>	Acc.	2					2	1				1	
	Sous-total	2					2	1				1	
<b>Mercenaires</b>	Acc.			3									
	Sous-total			3									
	<b>Total</b>	<b>2</b>		<b>3</b>			<b>2</b>	<b>1</b>				<b>1</b>	



**Protection de la jeunesse**

		2000	2015	2016	2017	2018	2019	2020	2021	2022	2023	2024	2025
<b>Législation sur l'obligation scolaire</b>	<b>Acc.</b>	2	4	6	1	6	3	1	1		2	1	2
	<b>Sous-total</b>	2	4	6	1	6	3	1	1		2	1	2
<b>Législation sur la protection de la jeunesse</b>	<b>Acc.</b>	28	81	92	99	76	77	76	87	102	118	120	55
	<b>Sous-total</b>	28	81	92	99	76	77	76	87	102	118	120	55
<b>Non spécifié</b>	<b>Acc.</b>	1	1	1		1	2	2			1		
	<b>Sous-total</b>	1	1	1		1	2	2			1		
	<b>Total</b>	31	86	99	100	83	82	79	88	102	121	121	57



**Code pénal social**

		2000	2015	2016	2017	2018	2019	2020	2021	2022	2023	2024	2025
<b>Harcèlement au travail</b>	Acc.		8	10	12	9	8	7	7	9	3	15	9
	Sous-total		8	10	12	9	8	7	7	9	3	15	9
<b>Violence au travail</b>	Acc.					2		1		1			
	Sous-total					2		1		1			
<b>Mise en danger du travailleur</b>	Acc.		1					1		1	1	1	
	Sous-total		1					1		1	1	1	
<b>Temps de travail</b>	Acc.		1										
	Sous-total		1										
<b>Rémunération et autres avantages patrimoniaux</b>	Acc.								1				
	Sous-total								1				
<b>Travail illégal</b>	Acc.		1					1			1		
	Sous-total		1					1			1		
<b>Fraude sociale aux cotisations (travail au noir)</b>	Acc.		16	13	8	9	3	7	4	8	9	13	17
	Sous-total		16	13	8	9	3	7	4	8	9	13	17
<b>Documents sociaux</b>	Acc.		1										
	Sous-total		1										
<b>Surveillance et contrôle</b>	Acc.				1								
	Sous-total				1								
<b>Sécurité sociale</b>	Acc.				1		1	1				2	
	Sous-total				1		1	1				2	
<b>Infr. contre foi publique en droit pénal social</b>	Acc.		7	4	4		5	1	1		1	4	1
	Sous-total		7	4	4		5	1	1		1	4	1
<b>Esroquerie en droit pénal social</b>	Acc.		7	6	1	20	18	12	10	14	9	13	7
	Sous-total		7	6	1	20	18	12	10	14	9	13	7
<b>Notification jugement infr. droit pénal social</b>	Acc.						1						
	Sous-total						1						
<b>Autres</b>	Acc.			2			1	2	1	2	2	1	1
	Sous-total			2			1	2	1	2	2	1	1
	<b>Total</b>		<b>42</b>	<b>35</b>	<b>27</b>	<b>40</b>	<b>37</b>	<b>33</b>	<b>24</b>	<b>35</b>	<b>26</b>	<b>49</b>	<b>35</b>



**Ivresse et alcool**

		2000	2015	2016	2017	2018	2019	2020	2021	2022	2023	2024	2025
<b>Ivresse publique</b>	Acc.	156	234	212	181	189	224	186	152	157	173	170	95
	Sous-total	156	234	212	181	189	224	186	152	157	173	170	95
<b>Législation relative aux débits de boissons</b>	Acc.											1	
	Sous-total											1	
	<b>Total</b>	<b>156</b>	<b>234</b>	<b>212</b>	<b>181</b>	<b>189</b>	<b>224</b>	<b>186</b>	<b>152</b>	<b>157</b>	<b>173</b>	<b>171</b>	<b>95</b>

**Législation sur les élections**

		2000	2015	2016	2017	2018	2019	2020	2021	2022	2023	2024	2025
	Acc.	1											
	Sous-total	1											
	<b>Total</b>	<b>1</b>											

**Registre de population**

		2000	2015	2016	2017	2018	2019	2020	2021	2022	2023	2024	2025
	Acc.	54	29	19	20	15	5	9	6	10	13	13	6
	Sous-total	54	29	19	20	15	5	9	6	10	13	13	6
	<b>Total</b>	<b>54</b>	<b>29</b>	<b>19</b>	<b>20</b>	<b>15</b>	<b>5</b>	<b>9</b>	<b>6</b>	<b>10</b>	<b>13</b>	<b>13</b>	<b>6</b>

**Carte d'identité**

		2000	2015	2016	2017	2018	2019	2020	2021	2022	2023	2024	2025
<b>Pas en possession</b>	Acc.	17	2	2	2	2	1			1	3	3	5
	Sous-total	17	2	2	2	2	1			1	3	3	5
<b>Refus de présentation</b>	Acc.	6	1	1	2			4		1	1		1
	Sous-total	6	1	1	2			4		1	1		1
<b>Autres</b>	Acc.	4								1	1		
	Sous-total	4								1	1		
	<b>Total</b>	<b>27</b>	<b>3</b>	<b>3</b>	<b>4</b>	<b>2</b>	<b>1</b>	<b>4</b>		<b>3</b>	<b>5</b>	<b>3</b>	<b>6</b>



**Santé publique**

		2000	2015	2016	2017	2018	2019	2020	2021	2022	2023	2024	2025
<b>Art de guérir, art infirmier, etc.</b>	Acc.												1
	Sous-total												1
<b>Politique de la santé</b>	Acc.							2	1				
	Sous-total							2	1				
<b>Interdiction de fumer</b>	Acc.		4	2	9	4	1	1	2		3	2	
	Sous-total		4	2	9	4	1	1	2		3	2	
<b>Vaccination obligatoire</b>	Acc.	2											
	Sous-total	2											
<b>Législation médicaments</b>	Acc.				1		2						
	Sous-total				1		2						
<b>Vente de tabac</b>	Acc.										2		
	Sous-total										2		
<b>Refus ou négligence respect mesures</b>	Acc.							518	178	6			
	Sous-total							518	178	6			
<b>Autres</b>	Acc.	1	1					175	7			1	
	Sous-total	1	1					175	7			1	
	<b>Total</b>	<b>3</b>	<b>5</b>	<b>2</b>	<b>10</b>	<b>4</b>	<b>3</b>	<b>696</b>	<b>188</b>	<b>6</b>	<b>5</b>	<b>3</b>	<b>1</b>



**Travail**

		2000	2015	2016	2017	2018	2019	2020	2021	2022	2023	2024	2025
<b>Règlement général protection du travail</b>	Acc.			1			1						1
	Sous-total			1			1						1
<b>Commerce ambulant</b>	Acc.	2			1		1						
	Sous-total	2			1		1						
<b>Protection professions libérales et intellec.</b>	Acc.		1										1
	Sous-total		1										1
<b>Rémunération profession réglementée</b>	Acc.	1											
	Sous-total	1											
<b>Fraude sociale aux cotisations (travail au noir)</b>	Acc.	3	5	3		1		1			2	4	2
	Sous-total	3	5	3		1		1			2	4	2
<b>Travailleurs étrangers</b>	Acc.	1	1	1									
	Sous-total	1	1	1									
<b>Repos hebdomadaire obligatoire</b>	Acc.				1								
	Sous-total				1								
<b>Autres</b>	Acc.	1		2	1		3	3	3	1		2	1
	Sous-total	1		2	1		3	3	3	1		2	1
	<b>Total</b>	<b>8</b>	<b>7</b>	<b>7</b>	<b>3</b>	<b>1</b>	<b>5</b>	<b>4</b>	<b>3</b>	<b>1</b>	<b>2</b>	<b>6</b>	<b>5</b>

**Protection des revenus publics**

		2000	2015	2016	2017	2018	2019	2020	2021	2022	2023	2024	2025
<b>Douane et accises</b>	Acc.				1	3	1						1
	Sous-total				1	3	1						1
<b>Taxe de circulation / TMC</b>	Acc.								1				
	Sous-total								1				
<b>Fraude sociale aux allocations</b>	Acc.		17	8	8	10		1		2	1	5	
	Sous-total		17	8	8	10		1		2	1	5	
<b>Fraude TVA</b>	Acc.				1						1		
	Sous-total				1						1		
<b>Fraude fiscale - impôts sur le revenu</b>	Acc.	2	3		1	1							
	Sous-total	2	3		1	1							
<b>Non spécifié</b>	Acc.							1	2		1		
	Sous-total							1	2		1		
	<b>Total</b>	<b>2</b>	<b>20</b>	<b>8</b>	<b>11</b>	<b>14</b>	<b>1</b>	<b>2</b>	<b>3</b>	<b>2</b>	<b>3</b>	<b>5</b>	<b>1</b>



**Législation économique**

		2000	2015	2016	2017	2018	2019	2020	2021	2022	2023	2024	2025
<b>Concurrence</b>	Acc.							1					
	Sous-total							1					
<b>Sociétés</b>	Acc.			1	1	1			1	2	9	3	
	Sous-total			1	1	1			1	2	9	3	
<b>Instruments financiers</b>	Acc.		1					1					
	Sous-total		1					1					
<b>Autres</b>	Acc.	1						1				1	1
	Sous-total	1						1				1	1
<b>Total</b>		<b>1</b>	<b>1</b>	<b>1</b>	<b>1</b>	<b>1</b>		<b>3</b>	<b>1</b>	<b>2</b>	<b>9</b>	<b>4</b>	<b>1</b>

**Pratiques commerciales**

		2000	2015	2016	2017	2018	2019	2020	2021	2022	2023	2024	2025
<b>Pratiques du marché et protection du consommateur</b>	Acc.	4									1		
	Sous-total	4									1		
<b>Registre de commerce</b>	Acc.	1			1	1							
	Sous-total	1			1	1							
<b>Non spécifié</b>	Acc.		1					1					
	Sous-total		1					1					
<b>Autres</b>	Acc.	5		1	2								
	Sous-total	5		1	2								
<b>Total</b>		<b>10</b>	<b>1</b>	<b>1</b>	<b>3</b>	<b>1</b>		<b>1</b>			<b>1</b>		

**Code pénal militaire et milice**

		2000	2015	2016	2017	2018	2019	2020	2021	2022	2023	2024	2025
<b>Désertion</b>	Acc.				1			1			1		
	Sous-total				1			1			1		
<b>Total</b>					<b>1</b>			<b>1</b>			<b>1</b>		



**Autres lois spéciales**

		2000	2015	2016	2017	2018	2019	2020	2021	2022	2023	2024	2025
Transport	Acc.	2	1	1	3	2	2		2	3	1	1	1
	Sous-total	2	1	1	3	2	2		2	3	1	1	1
Prévention: incendies, explosions, accidents	Acc.	1	3	2	3								
	Sous-total	1	3	2	3								
Loteries et jeux de hasard	Acc.	3	1				2	2		1	2		
	Tent.	1											
	Sous-total	4	1				2	2		1	2		
Infr. dans le secteur audiovisuel	Acc.	2											
	Sous-total	2											
Energie	Acc.				2		1	1					
	Sous-total				2		1	1					
Dégradation involontaire câbles télécommunication	Acc.			2									
	Sous-total			2									
Infractions Loi police chemins de fer	Acc.		5	3	5	2	4	8	1	3	9	11	1
	Sous-total		5	3	5	2	4	8	1	3	9	11	1
Protection (pièce de l') uniforme policier	Acc.									1			
	Sous-total									1			
Moyens de communications électroniques	Acc.								1	1		1	
	Sous-total								1	1		1	
Autres	Acc.	26											
	Sous-total	26											
	Total	35	10	8	13	4	9	11	4	9	12	13	2

# ***STATISTIQUES POLICIERES DE CRIMINALITE***

---

***LIEU DE PERPETRATION: ZONE DE POLICE***

**VESDRE**

***ANNEXE III: DETAIL  
FIGURES CRIMINELLES / PHENOMENES***



**VESDRE**

**FC Vol moyen de transport**

		2000	2015	2016	2017	2018	2019	2020	2021	2022	2023	2024	2025
Vol de voiture	Acc.	370	58	37	44	32	32	24	30	45	36	37	13
	Tent.	214	5	2	7	3	9	6	5	6	1	7	1
	<b>Total</b>	<b>584</b>	<b>63</b>	<b>39</b>	<b>51</b>	<b>35</b>	<b>41</b>	<b>30</b>	<b>35</b>	<b>51</b>	<b>37</b>	<b>44</b>	<b>14</b>
Vol de moto	Acc.	16	5	4	6	9	6	4	6	8	6	5	4
	Tent.			1				1					
	<b>Total</b>	<b>16</b>	<b>5</b>	<b>5</b>	<b>6</b>	<b>9</b>	<b>6</b>	<b>5</b>	<b>6</b>	<b>8</b>	<b>6</b>	<b>5</b>	<b>4</b>
Carjacking	Acc.	5	3	2	3	1	2		1	2	4	2	
	Tent.	3				1		1					
	<b>Total</b>	<b>8</b>	<b>3</b>	<b>2</b>	<b>3</b>	<b>2</b>	<b>2</b>	<b>1</b>	<b>1</b>	<b>2</b>	<b>4</b>	<b>2</b>	
Homejacking	Acc.		2		1				2	1	1		1
	Tent.												
	<b>Total</b>		<b>2</b>		<b>1</b>				<b>2</b>	<b>1</b>	<b>1</b>		<b>1</b>
Vol dans les garages	Acc.	12	5	1	1		1	1		1	1		
	Tent.	2											
	<b>Total</b>	<b>14</b>	<b>5</b>	<b>1</b>	<b>1</b>		<b>1</b>	<b>1</b>		<b>1</b>	<b>1</b>		
Vol de vélomoteur	Acc.	174	22	23	20	20	28	35	23	30	43	22	16
	Tent.	5	1	2	1	1		2		1	2		3
	<b>Total</b>	<b>179</b>	<b>23</b>	<b>25</b>	<b>21</b>	<b>21</b>	<b>28</b>	<b>37</b>	<b>23</b>	<b>31</b>	<b>45</b>	<b>22</b>	<b>19</b>
Vol de vélo	Acc.	64	64	50	55	35	27	35	30	25	46	43	12
	Tent.	1	1	1			1					1	
	<b>Total</b>	<b>65</b>	<b>65</b>	<b>51</b>	<b>55</b>	<b>35</b>	<b>28</b>	<b>35</b>	<b>30</b>	<b>25</b>	<b>46</b>	<b>44</b>	<b>12</b>



**FC Cambriolage**

		2000	2015	2016	2017	2018	2019	2020	2021	2022	2023	2024	2025
<b>Cambriolage dans habitation</b>	Acc.	576	283	259	285	217	192	202	142	180	179	159	46
	Tent.	233	158	127	134	102	108	142	101	96	100	106	37
	<b>Total</b>	<b>809</b>	<b>441</b>	<b>386</b>	<b>419</b>	<b>319</b>	<b>300</b>	<b>344</b>	<b>243</b>	<b>276</b>	<b>279</b>	<b>265</b>	<b>83</b>
<b>Cambriolage ds entreprise ou commerce</b>	Acc.	274	63	46	44	51	60	25	46	61	67	25	12
	Tent.	126	22	23	12	22	17	17	20	33	28	18	9
	<b>Total</b>	<b>400</b>	<b>85</b>	<b>69</b>	<b>56</b>	<b>73</b>	<b>77</b>	<b>42</b>	<b>66</b>	<b>94</b>	<b>95</b>	<b>43</b>	<b>21</b>
<b>Cambriolage ds service public ou bâtiment administ</b>	Acc.	81	33	15	26	15	14	9	7	23	18	9	3
	Tent.	36	12	10	14	10	8	8	14	16	6	3	1
	<b>Total</b>	<b>117</b>	<b>45</b>	<b>25</b>	<b>40</b>	<b>25</b>	<b>22</b>	<b>17</b>	<b>21</b>	<b>39</b>	<b>24</b>	<b>12</b>	<b>4</b>
<b>Vol au béliier</b>	Acc.	1	2								1		
	<b>Total</b>	<b>1</b>	<b>2</b>								<b>1</b>		
<b>Cambriolage dans bâtiment (total)</b>	Acc.	921	378	320	354	283	265	235	195	264	264	193	61
	Tent.	391	192	160	160	133	133	167	134	145	134	127	47
	<b>Total</b>	<b>1.312</b>	<b>570</b>	<b>480</b>	<b>514</b>	<b>416</b>	<b>398</b>	<b>402</b>	<b>329</b>	<b>409</b>	<b>398</b>	<b>320</b>	<b>108</b>

**FC Vol autre**

		2000	2015	2016	2017	2018	2019	2020	2021	2022	2023	2024	2025
<b>Vol à main armée</b>	Acc.	29	30	24	19	16	23	18	12	18	26	15	3
	Tent.	14	7	3	6	6	4	2	2	3	5		1
	<b>Total</b>	<b>43</b>	<b>37</b>	<b>27</b>	<b>25</b>	<b>22</b>	<b>27</b>	<b>20</b>	<b>14</b>	<b>21</b>	<b>31</b>	<b>15</b>	<b>4</b>
<b>Vol avec violence sans arme</b>	Acc.	164	94	96	101	74	84	63	54	76	91	67	44
	Tent.	29	20	32	15	12	23	18	14	14	25	12	5
	<b>Total</b>	<b>193</b>	<b>114</b>	<b>128</b>	<b>116</b>	<b>86</b>	<b>107</b>	<b>81</b>	<b>68</b>	<b>90</b>	<b>116</b>	<b>79</b>	<b>49</b>
<b>Vol dans ou sur un véhicule</b>	Acc.	954	349	313	238	167	295	112	158	236	241	241	93
	Tent.	212	40	43	40	38	52	17	12	29	30	29	13
	<b>Total</b>	<b>1.166</b>	<b>389</b>	<b>356</b>	<b>278</b>	<b>205</b>	<b>347</b>	<b>129</b>	<b>170</b>	<b>265</b>	<b>271</b>	<b>270</b>	<b>106</b>
<b>Vol d'armes et explosifs</b>	Acc.	33	14	13	17	15	14	8	9	15	13	10	3
	<b>Total</b>	<b>33</b>	<b>14</b>	<b>13</b>	<b>17</b>	<b>15</b>	<b>14</b>	<b>8</b>	<b>9</b>	<b>15</b>	<b>13</b>	<b>10</b>	<b>3</b>
<b>Steaming</b>	Acc.							1					
	<b>Total</b>							<b>1</b>					



**FC Vol autre**

		2000	2015	2016	2017	2018	2019	2020	2021	2022	2023	2024	2025
Arrachage de sac à main	Acc.	31	6	6	9	7	7	2	2	3	9	5	2
	Tent.	2											
	<b>Total</b>	<b>33</b>	<b>6</b>	<b>6</b>	<b>9</b>	<b>7</b>	<b>7</b>	<b>2</b>	<b>2</b>	<b>3</b>	<b>9</b>	<b>5</b>	<b>2</b>
Vol à l'arraché	Acc.	69	20	25	28	33	36	28	16	24	29	17	11
	Tent.	2		7		6	4	2	2	3			
	<b>Total</b>	<b>71</b>	<b>20</b>	<b>32</b>	<b>28</b>	<b>39</b>	<b>40</b>	<b>30</b>	<b>18</b>	<b>27</b>	<b>29</b>	<b>17</b>	<b>11</b>
Vol à la tire	Acc.	283	88	82	66	80	77	48	42	49	67	63	27
	Tent.	2	2				1		1				1
	<b>Total</b>	<b>285</b>	<b>90</b>	<b>82</b>	<b>66</b>	<b>80</b>	<b>78</b>	<b>48</b>	<b>43</b>	<b>49</b>	<b>67</b>	<b>63</b>	<b>28</b>
Vol à l'étalage	Acc.	223	259	285	228	258	220	137	132	122	178	133	60
	Tent.	9	9	7	8	4	14	2	3	4	4	5	2
	<b>Total</b>	<b>232</b>	<b>268</b>	<b>292</b>	<b>236</b>	<b>262</b>	<b>234</b>	<b>139</b>	<b>135</b>	<b>126</b>	<b>182</b>	<b>138</b>	<b>62</b>
Vol par ruse	Acc.	96	14	11	14	12	13	1	5	7	7	7	7
	Tent.	19	5	2	3		3	3			1		
	<b>Total</b>	<b>115</b>	<b>19</b>	<b>13</b>	<b>17</b>	<b>12</b>	<b>16</b>	<b>4</b>	<b>5</b>	<b>7</b>	<b>8</b>	<b>7</b>	<b>7</b>
Vol de métaux	Acc.	9	17	21	12	3	9	3	5	19	6	16	7
	Tent.				1								
	<b>Total</b>	<b>9</b>	<b>17</b>	<b>21</b>	<b>13</b>	<b>3</b>	<b>9</b>	<b>3</b>	<b>5</b>	<b>19</b>	<b>6</b>	<b>16</b>	<b>7</b>
Vol sur les chantiers	Acc.	20	11	8	9	7	11	10	17	14	11	24	7
	Tent.	2	1		1	1	1	1	1	1	2		2
	<b>Total</b>	<b>22</b>	<b>12</b>	<b>8</b>	<b>10</b>	<b>8</b>	<b>12</b>	<b>11</b>	<b>18</b>	<b>15</b>	<b>13</b>	<b>24</b>	<b>9</b>
Home-invasion	Acc.		2	4	3		1	2	2	1			1
	Tent.									1			
	<b>Total</b>		<b>2</b>	<b>4</b>	<b>3</b>		<b>1</b>	<b>2</b>	<b>2</b>	<b>2</b>			<b>1</b>
Vol d'animaux	Acc.	7	5	5	4	3	4	2	5	9	3	6	2
	Tent.												
	<b>Total</b>	<b>7</b>	<b>5</b>	<b>5</b>	<b>4</b>	<b>3</b>	<b>4</b>	<b>2</b>	<b>5</b>	<b>9</b>	<b>3</b>	<b>6</b>	<b>2</b>
Vol de cargaison	Acc.				1				2		2	2	
	Tent.										1		
	<b>Total</b>				<b>1</b>				<b>2</b>		<b>3</b>	<b>2</b>	



**Criminalité ICT**

		2000	2015	2016	2017	2018	2019	2020	2021	2022	2023	2024	2025
Fraude de cartes de paiements	Acc.	10	37	27	28	35	59	50	50	74	71	45	8
	Tent.		4	2			1	1		1			
	<b>Total</b>	<b>10</b>	<b>41</b>	<b>29</b>	<b>28</b>	<b>35</b>	<b>60</b>	<b>51</b>	<b>50</b>	<b>75</b>	<b>71</b>	<b>45</b>	<b>8</b>
Phishing	Acc.			1		1	1		5	17	2	6	5
	Tent.												
	<b>Total</b>			<b>1</b>		<b>1</b>	<b>1</b>		<b>5</b>	<b>17</b>	<b>2</b>	<b>6</b>	<b>5</b>
Ransomware	Acc.				2						1		1
	Tent.												
	<b>Total</b>				<b>2</b>						<b>1</b>		<b>1</b>
Shouldersurfing	Acc.				2	4	1	1	1	1	1	1	
	Tent.												
	<b>Total</b>				<b>2</b>	<b>4</b>	<b>1</b>	<b>1</b>	<b>1</b>	<b>1</b>	<b>1</b>	<b>1</b>	
Skimming	Acc.		2							12		1	
	Tent.												
	<b>Total</b>		<b>2</b>							<b>12</b>		<b>1</b>	

**FC Autre**

		2000	2015	2016	2017	2018	2019	2020	2021	2022	2023	2024	2025
Violence contre les métiers d'intérêt général	Acc.	10	15	9	17	25	18	15	19	21	17	19	7
	Tent.										1		
	<b>Total</b>	<b>10</b>	<b>15</b>	<b>9</b>	<b>17</b>	<b>25</b>	<b>18</b>	<b>15</b>	<b>19</b>	<b>21</b>	<b>18</b>	<b>19</b>	<b>7</b>
Viol collectif	Acc.	1	3	1	1	2	2		5		1	1	
	Tent.				1		1						
	<b>Total</b>	<b>1</b>	<b>3</b>	<b>1</b>	<b>2</b>	<b>2</b>	<b>3</b>		<b>5</b>		<b>1</b>	<b>1</b>	
Graffiti	Acc.	7	34	28	11	13	13	11	10	8	9	8	5
	Tent.												
	<b>Total</b>	<b>7</b>	<b>34</b>	<b>28</b>	<b>11</b>	<b>13</b>	<b>13</b>	<b>11</b>	<b>10</b>	<b>8</b>	<b>9</b>	<b>8</b>	<b>5</b>
Dégradation de voiture	Acc.	169	255	252	274	282	278	231	263	301	295	328	141
	Tent.	2						1					
	<b>Total</b>	<b>171</b>	<b>255</b>	<b>252</b>	<b>274</b>	<b>282</b>	<b>278</b>	<b>232</b>	<b>263</b>	<b>301</b>	<b>295</b>	<b>328</b>	<b>141</b>
Rixe au couteau	Acc.	3	3	1	3	3		5	2	2	5	2	
	Tent.	1	2	1	1		2	1		1			
	<b>Total</b>	<b>4</b>	<b>5</b>	<b>2</b>	<b>4</b>	<b>3</b>	<b>2</b>	<b>6</b>	<b>2</b>	<b>3</b>	<b>5</b>	<b>2</b>	



**PH Violence intrafamiliale (VIF)**

		2000	2015	2016	2017	2018	2019	2020	2021	2022	2023	2024	2025
VIF: physique, dans le couple	Acc.	74	149	163	178	170	184	192	209	279	231	224	107
	Tent.	1					3		2				
	<b>Total</b>	<b>75</b>	<b>149</b>	<b>163</b>	<b>178</b>	<b>170</b>	<b>187</b>	<b>192</b>	<b>211</b>	<b>279</b>	<b>231</b>	<b>224</b>	<b>107</b>
VIF: physique, envers des descendants	Acc.	15	25	26	30	19	35	32	23	29	32	29	8
	Tent.		1	1			1						
	<b>Total</b>	<b>15</b>	<b>26</b>	<b>27</b>	<b>30</b>	<b>19</b>	<b>36</b>	<b>32</b>	<b>23</b>	<b>29</b>	<b>32</b>	<b>29</b>	<b>8</b>
VIF: physique, envers d'autres membres	Acc.	131	33	24	24	35	28	37	37	38	41	36	20
	Tent.	3		1			1		1	2			
	<b>Total</b>	<b>134</b>	<b>33</b>	<b>25</b>	<b>24</b>	<b>35</b>	<b>29</b>	<b>37</b>	<b>38</b>	<b>40</b>	<b>41</b>	<b>36</b>	<b>20</b>
VIF: sexuelle, dans le couple	Acc.		1				1	1		1		1	
	Total		<b>1</b>				<b>1</b>	<b>1</b>		<b>1</b>		<b>1</b>	
VIF: sexuelle, envers des descendants	Acc.	9	7	4	7	5	6	7	12	2			
	Total	<b>9</b>	<b>7</b>	<b>4</b>	<b>7</b>	<b>5</b>	<b>6</b>	<b>7</b>	<b>12</b>	<b>2</b>			
VIF: sexuelle, envers d'autres membres	Acc.	2	1		1			1					
	Total	<b>2</b>	<b>1</b>		<b>1</b>			<b>1</b>					
VIF: psychique, dans le couple	Acc.	221	116	140	205	187	179	152	182	178	154	206	74
	Total	<b>221</b>	<b>116</b>	<b>140</b>	<b>205</b>	<b>187</b>	<b>179</b>	<b>152</b>	<b>182</b>	<b>178</b>	<b>154</b>	<b>206</b>	<b>74</b>
VIF: psychique, envers des descendants	Acc.	5	1			1	1	4	2	2	7	3	
	Total	<b>5</b>	<b>1</b>			<b>1</b>	<b>1</b>	<b>4</b>	<b>2</b>	<b>2</b>	<b>7</b>	<b>3</b>	
VIF: psychique, envers d'autres membres	Acc.	15	1		1	3	3	9	6	7	4	4	6
	Total	<b>15</b>	<b>1</b>		<b>1</b>	<b>3</b>	<b>3</b>	<b>9</b>	<b>6</b>	<b>7</b>	<b>4</b>	<b>4</b>	<b>6</b>
VIF: économique, dans le couple	Acc.	7	3	2	4	7	8	6	3	9	10	6	5
	Total	<b>7</b>	<b>3</b>	<b>2</b>	<b>4</b>	<b>7</b>	<b>8</b>	<b>6</b>	<b>3</b>	<b>9</b>	<b>10</b>	<b>6</b>	<b>5</b>
VIF: économique, envers des descendants	Acc.	11	1				1			1	2	1	
	Tent.	2											
	<b>Total</b>	<b>13</b>	<b>1</b>				<b>1</b>			<b>1</b>	<b>2</b>	<b>1</b>	
VIF: économique, envers d'autres membres	Acc.	164	16	22	11	11	6	3	7	3	6	5	6
	Tent.	17	1										1
	<b>Total</b>	<b>181</b>	<b>17</b>	<b>22</b>	<b>11</b>	<b>11</b>	<b>6</b>	<b>3</b>	<b>7</b>	<b>3</b>	<b>6</b>	<b>5</b>	<b>7</b>



**PH Hormones et dopage**

		2000	2015	2016	2017	2018	2019	2020	2021	2022	2023	2024	2025
Dopage humain	Acc.	8	2	5	2		1	2	3			3	
	Tent.					1							
	<b>Total</b>	<b>8</b>	<b>2</b>	<b>5</b>	<b>2</b>	<b>1</b>	<b>1</b>	<b>2</b>	<b>3</b>			<b>3</b>	
Engraissement illégal	Acc.						1						
	Tent.												
	<b>Total</b>						<b>1</b>						

**PH Drogues**

		2000	2015	2016	2017	2018	2019	2020	2021	2022	2023	2024	2025
Vente de cocaïne	Acc.		4	13	9	16	23	19	21	19	28	17	4
	Tent.												
	<b>Total</b>		<b>4</b>	<b>13</b>	<b>9</b>	<b>16</b>	<b>23</b>	<b>19</b>	<b>21</b>	<b>19</b>	<b>28</b>	<b>17</b>	<b>4</b>
Import-export de cocaïne	Acc.										1		
	Tent.												
	<b>Total</b>										<b>1</b>		
Production de drogues synthétiques	Acc.		1		1								
	Tent.												
	<b>Total</b>		<b>1</b>		<b>1</b>								
Vente de drogues synthétiques	Acc.		5	4	3	3	4	3	2	3	1	4	
	Tent.												
	<b>Total</b>		<b>5</b>	<b>4</b>	<b>3</b>	<b>3</b>	<b>4</b>	<b>3</b>	<b>2</b>	<b>3</b>	<b>1</b>	<b>4</b>	
Production de cannabis (culture)	Acc.		9	6	4	7	3	7	9	5	4	6	1
	Tent.												
	<b>Total</b>		<b>9</b>	<b>6</b>	<b>4</b>	<b>7</b>	<b>3</b>	<b>7</b>	<b>9</b>	<b>5</b>	<b>4</b>	<b>6</b>	<b>1</b>
Vente de cannabis en grande quantité	Acc.		1					1	2		1	1	
	Tent.												
	<b>Total</b>		<b>1</b>					<b>1</b>	<b>2</b>		<b>1</b>	<b>1</b>	
Import-export d'héroïne	Acc.		2										
	Tent.												
	<b>Total</b>		<b>2</b>										
Vente-traffic d'héroïne	Acc.		8	4	9	6	1	2	2	7	3	2	1
	Tent.												
	<b>Total</b>		<b>8</b>	<b>4</b>	<b>9</b>	<b>6</b>	<b>1</b>	<b>2</b>	<b>2</b>	<b>7</b>	<b>3</b>	<b>2</b>	<b>1</b>



**PH Trafic d'armes**

		2000	2015	2016	2017	2018	2019	2020	2021	2022	2023	2024	2025
Commerce et production d'arme à feu et mun.	Acc.	1	4	2	2	2	1			2	2	4	2
	Total	1	4	2	2	2	1			2	2	4	2
Commerce et production d'arme non à feu	Acc.			3				1		1		2	2
	Total			3				1		1		2	2

**PH Traite des êtres humains**

		2000	2015	2016	2017	2018	2019	2020	2021	2022	2023	2024	2025
TEH - exploitation économique	Acc.		1	2	2		2		2	1		1	
	Total		1	2	2		2		2	1		1	
TEH - exploitation sexuelle	Acc.	2	1	2	1		1	1	1	4	1	6	7
	Tent.	1											
	Total	3	1	2	1		1	1	1	4	1	6	7

**PH Violence dans l'espace public**

		2000	2015	2016	2017	2018	2019	2020	2021	2022	2023	2024	2025
Violence physique (transport public)	Acc.	8	10	8	15	9	7	9	15	16	18	22	5
	Tent.			1					1				
Total		8	10	9	15	9	7	9	16	16	18	22	5
Violence physique (voie publique)	Acc.	305	342	313	287	312	299	292	263	315	351	372	167
	Tent.	12	8	5	7	7	11	3	13	10	9	6	2
Total		317	350	318	294	319	310	295	276	325	360	378	169
Violence physique (autre endroit public)	Acc.	13	9	12	8	11	16	9	4	14	11	7	7
	Tent.	1										1	
Total		14	9	12	8	11	16	9	4	14	11	8	7
Violence physique (endroit accessible au public)	Acc.	90	50	75	69	65	58	56	58	73	83	58	28
	Tent.	6			1	1	1	1	1	1	1		
Total		96	50	75	70	66	59	57	59	74	84	58	28
Violence sexuelle (transport public)	Acc.	1	1	1	4	2	2	2	3	3	2	4	1
	Tent.									1			
Total		1	1	1	4	2	2	2	3	4	2	4	1



**PH Violence dans l'espace public**

		2000	2015	2016	2017	2018	2019	2020	2021	2022	2023	2024	2025
Violence sexuelle (voie publique)	Acc.	9	12	17	20	12	13	14	13	17	17	17	7
	Tent.	1		1		3	1	1		2	3		
	<b>Total</b>	<b>10</b>	<b>12</b>	<b>18</b>	<b>20</b>	<b>15</b>	<b>14</b>	<b>15</b>	<b>13</b>	<b>19</b>	<b>20</b>	<b>17</b>	<b>7</b>
Violence sexuelle (autre endroit public)	Acc.	1	1	1	3	1	1	3	3	3	3		2
	Tent.	2			1		1						
	<b>Total</b>	<b>3</b>	<b>1</b>	<b>1</b>	<b>4</b>	<b>1</b>	<b>2</b>	<b>3</b>	<b>3</b>	<b>3</b>	<b>3</b>		<b>2</b>
Violence sexuelle (endroit accessible au public)	Acc.	2	6	4	3	9	5	7	4	7	2	5	6
	Tent.								1				
	<b>Total</b>	<b>2</b>	<b>6</b>	<b>4</b>	<b>3</b>	<b>9</b>	<b>5</b>	<b>7</b>	<b>5</b>	<b>7</b>	<b>2</b>	<b>5</b>	<b>6</b>
Violence psychique (transport public)	Acc.	16	11	6	15	9	11	16	3	11	18	12	4
	Tent.												
	<b>Total</b>	<b>16</b>	<b>11</b>	<b>6</b>	<b>15</b>	<b>9</b>	<b>11</b>	<b>16</b>	<b>3</b>	<b>11</b>	<b>18</b>	<b>12</b>	<b>4</b>
Violence psychique (voie publique)	Acc.	259	244	236	201	249	249	274	249	318	330	318	182
	Tent.	3											
	<b>Total</b>	<b>262</b>	<b>244</b>	<b>236</b>	<b>201</b>	<b>249</b>	<b>249</b>	<b>274</b>	<b>249</b>	<b>318</b>	<b>330</b>	<b>318</b>	<b>182</b>
Violence psychique (autre endroit public)	Acc.	18	25	24	18	14	15	20	6	20	23	23	9
	Tent.	2											
	<b>Total</b>	<b>20</b>	<b>25</b>	<b>24</b>	<b>18</b>	<b>14</b>	<b>15</b>	<b>20</b>	<b>6</b>	<b>20</b>	<b>23</b>	<b>23</b>	<b>9</b>
Violence psychique (endroit accessible au public)	Acc.	88	71	67	66	71	69	49	55	84	74	71	45
	Tent.		2										
	<b>Total</b>	<b>88</b>	<b>73</b>	<b>67</b>	<b>66</b>	<b>71</b>	<b>69</b>	<b>49</b>	<b>55</b>	<b>84</b>	<b>74</b>	<b>71</b>	<b>45</b>
Vol à main armée (transport public)	Acc.		2				1	1			1		
	Tent.	1	1										
	<b>Total</b>	<b>1</b>	<b>3</b>				<b>1</b>	<b>1</b>			<b>1</b>		
Vol à main armée (voie publique)	Acc.	6	12	12	8	5	8	4	3	7	13	8	1
	Tent.	6	1	1	2	3	1		1	2	3		1
	<b>Total</b>	<b>12</b>	<b>13</b>	<b>13</b>	<b>10</b>	<b>8</b>	<b>9</b>	<b>4</b>	<b>4</b>	<b>9</b>	<b>16</b>	<b>8</b>	<b>2</b>
Vol à main armée (autre endroit public)	Acc.		1				1					2	
	Tent.												
	<b>Total</b>		<b>1</b>				<b>1</b>					<b>2</b>	
Vol à main armée (endroit accessible au public)	Acc.	15	7	4	2	7	10	7	4	4	7	2	
	Tent.	3	2	1	2	1	2	1		1	1		
	<b>Total</b>	<b>18</b>	<b>9</b>	<b>5</b>	<b>4</b>	<b>8</b>	<b>12</b>	<b>8</b>	<b>4</b>	<b>5</b>	<b>8</b>	<b>2</b>	



**PH Violence dans l'espace public**

		2000	2015	2016	2017	2018	2019	2020	2021	2022	2023	2024	2025
Vol avec violence sans arme (transport public)	Acc.	3	2	4		2	1	2	2	3	3		3
	Tent.								1				
	<b>Total</b>	<b>3</b>	<b>2</b>	<b>4</b>		<b>2</b>	<b>1</b>	<b>2</b>	<b>3</b>	<b>3</b>	<b>3</b>		<b>3</b>
Vol avec violence sans arme (voie publique)	Acc.	106	62	58	57	44	43	33	28	45	55	34	18
	Tent.	17	4	16	3	7	8	8	6	6	9	3	1
	<b>Total</b>	<b>123</b>	<b>66</b>	<b>74</b>	<b>60</b>	<b>51</b>	<b>51</b>	<b>41</b>	<b>34</b>	<b>51</b>	<b>64</b>	<b>37</b>	<b>19</b>
Vol avec violence sans arme (autre endroit public)	Acc.	2	2	1	1	1	3	3	2	1	1	2	1
	Tent.												
	<b>Total</b>	<b>2</b>	<b>2</b>	<b>1</b>	<b>1</b>	<b>1</b>	<b>3</b>	<b>3</b>	<b>2</b>	<b>1</b>	<b>1</b>	<b>2</b>	<b>1</b>
Vol avec violence sans arme (endr. acces. au pub.)	Acc.	26	15	19	21	11	21	8	10	14	18	12	8
	Tent.	4	2	2		1	3	2	1	1	2	2	1
	<b>Total</b>	<b>30</b>	<b>17</b>	<b>21</b>	<b>21</b>	<b>12</b>	<b>24</b>	<b>10</b>	<b>11</b>	<b>15</b>	<b>20</b>	<b>14</b>	<b>9</b>

**PH Autre**

		2000	2015	2016	2017	2018	2019	2020	2021	2022	2023	2024	2025
Faux policiers	Acc.					1				1	1		
	Tent.		1					1		1			
	<b>Total</b>		<b>1</b>			<b>1</b>		<b>1</b>		<b>2</b>	<b>1</b>		
Terrorisme, extrémisme et radicalisme	Acc.		9	15	7	4	1	1	4	2	6	3	1
	Tent.			1	1				1				
	<b>Total</b>		<b>9</b>	<b>16</b>	<b>8</b>	<b>4</b>	<b>1</b>	<b>1</b>	<b>5</b>	<b>2</b>	<b>6</b>	<b>3</b>	<b>1</b>
Cyberharcèlement	Acc.	21	68	61	62	57	56	35	51	37	35	54	32
	Tent.												
	<b>Total</b>	<b>21</b>	<b>68</b>	<b>61</b>	<b>62</b>	<b>57</b>	<b>56</b>	<b>35</b>	<b>51</b>	<b>37</b>	<b>35</b>	<b>54</b>	<b>32</b>
Fraude à l'identité	Acc.	41	66	56	68	46	59	56	68	73	74	98	47
	Tent.	3	1	2	5		2			1	1		
	<b>Total</b>	<b>44</b>	<b>67</b>	<b>58</b>	<b>73</b>	<b>46</b>	<b>61</b>	<b>56</b>	<b>68</b>	<b>74</b>	<b>75</b>	<b>98</b>	<b>47</b>

# ***STATISTIQUES POLICIERES DE CRIMINALITE***

---

***LIEU DE PERPETRATION: ZONE DE POLICE***

**VESDRE**

***ANNEXE IV: FAITS ENREGISTRES  
NON CRIMINELS***



**VESDRE**

**Faits non criminels**

**Maladies / Décès / Disparition**

	2000	2015	2016	2017	2018	2019	2020	2021	2022	2023	2024	2025
Suicide	31	69	50	56	72	55	52	62	62	59	79	39
Personne malade	29	92	43	86	70	82	61	60	56	82	78	44
Décès suspect	6	11	6	3	5	6	3	4	6	2	8	1
Décès naturel	17	25	19	24	15	23	30	26	39	29	34	13
Disparition (personne disparue)	66	43	35	39	46	46	36	38	37	36	46	20
Accident (sauf roulage)	5	13	16	16	8	8	3	11	17	6	3	1
Cadavre non identifié											1	
Sécurité des travailleurs (accident du travail)										5	8	2
Personne amnésique		2										
Non spécifié					1	1						
Autres	2						1	7				
<b>Total</b>	<b>156</b>	<b>255</b>	<b>169</b>	<b>224</b>	<b>217</b>	<b>221</b>	<b>186</b>	<b>208</b>	<b>217</b>	<b>219</b>	<b>257</b>	<b>120</b>

**Appels**

	2000	2015	2016	2017	2018	2019	2020	2021	2022	2023	2024	2025
Alarme	4			1	2	4	4	7	3	3		
Appels	15	18	13	5	10	9	7	6	5	7	5	3
<b>Total</b>	<b>19</b>	<b>18</b>	<b>13</b>	<b>6</b>	<b>12</b>	<b>13</b>	<b>11</b>	<b>13</b>	<b>8</b>	<b>10</b>	<b>5</b>	<b>3</b>

**Problèmes sociaux**

	2000	2015	2016	2017	2018	2019	2020	2021	2022	2023	2024	2025
Différends familiaux	109	45	18	13	18	27	21	26	40	32	29	16
Différend (pas de coups)	67	17	8	2	5	5	9	8	16	11	7	4
Affaire civile	45	10	5	2		1	3	2	3	4	3	
Protection de la jeunesse	125	96	53	71	67	100	94	65	38	65	105	92
Non spécifié	1										1	
Autres	40	27	16	16	16	15	10	14	11	11	20	6
<b>Total</b>	<b>387</b>	<b>195</b>	<b>100</b>	<b>104</b>	<b>106</b>	<b>148</b>	<b>137</b>	<b>115</b>	<b>108</b>	<b>123</b>	<b>165</b>	<b>118</b>



### Catastrophes

	2000	2015	2016	2017	2018	2019	2020	2021	2022	2023	2024	2025
Fuite de gaz		2	3					1	1	1	1	
Eboulement								1				
Catastrophe naturelle					1							
Inondation								6				
Dégâts tempête	1	1			1			1				
Dégâts eau								1				
Autres	2		1									
<b>Total</b>	<b>3</b>	<b>3</b>	<b>4</b>		<b>2</b>			<b>10</b>	<b>1</b>	<b>1</b>	<b>1</b>	

### Ordre public

	2000	2015	2016	2017	2018	2019	2020	2021	2022	2023	2024	2025
Troubles	5	11	11	8	5	1	1		2		1	1
Autres			1	1								
<b>Total</b>	<b>5</b>	<b>11</b>	<b>12</b>	<b>9</b>	<b>5</b>	<b>1</b>	<b>1</b>		<b>2</b>		<b>1</b>	<b>1</b>

### Agissements suspects

	2000	2015	2016	2017	2018	2019	2020	2021	2022	2023	2024	2025
	41	128	90	31	21	20	17	28	7	10	8	4
<b>Total</b>	<b>41</b>	<b>128</b>	<b>90</b>	<b>31</b>	<b>21</b>	<b>20</b>	<b>17</b>	<b>28</b>	<b>7</b>	<b>10</b>	<b>8</b>	<b>4</b>

### Objets trouvés

	2000	2015	2016	2017	2018	2019	2020	2021	2022	2023	2024	2025
	15	3	4	5	5	6	2	6	4	5	4	
<b>Total</b>	<b>15</b>	<b>3</b>	<b>4</b>	<b>5</b>	<b>5</b>	<b>6</b>	<b>2</b>	<b>6</b>	<b>4</b>	<b>5</b>	<b>4</b>	

### Objets perdus

	2000	2015	2016	2017	2018	2019	2020	2021	2022	2023	2024	2025
	250	1.459	1.413	1.447	1.441	1.524	1.202	1.787	1.471	1.589	1.512	748
<b>Total</b>	<b>250</b>	<b>1.459</b>	<b>1.413</b>	<b>1.447</b>	<b>1.441</b>	<b>1.524</b>	<b>1.202</b>	<b>1.787</b>	<b>1.471</b>	<b>1.589</b>	<b>1.512</b>	<b>748</b>

### Autres non-infractions

	2000	2015	2016	2017	2018	2019	2020	2021	2022	2023	2024	2025
--	------	------	------	------	------	------	------	------	------	------	------	------



**Autres non-infractions**

	2000	2015	2016	2017	2018	2019	2020	2021	2022	2023	2024	2025
Ordonnance de capture				2			1		1	2		
Non-respect des conditions	4		3	7	5	17	15	19	24	31	28	7
Procès-verbal d'information	131	41	18	21	17	5	9	19	14	18	35	10
Notification		200	123	149	118	139	131	157	183	237	217	77
Dégradation involontaire câbles (non-télécom)			1									
Comportement lié à une radicalisation violente			3		2			3		3	3	
Demande signalement surveillance électronique							1	10	54	65	90	8
Fonction de contrôle armes	3		2		2		3	7	2	8	8	7
Non spécifié						1			1			
Autres non infractions	102											
<b>Total</b>	<b>240</b>	<b>241</b>	<b>150</b>	<b>179</b>	<b>144</b>	<b>162</b>	<b>160</b>	<b>215</b>	<b>279</b>	<b>364</b>	<b>381</b>	<b>109</b>