

# ***STATISTIQUES POLICIERES DE CRIMINALITE***

---

*LIEU DE PERPETRATION: ZONE DE POLICE*

**PAYS DE HERVE**

***2000 - 1er Semestre 2025***

*Police fédérale - DGRIDRIIBIPOL*

# ***STATISTIQUES POLICIERES DE CRIMINALITE***

---

*LIEU DE PERPETRATION: ZONE DE POLICE*

**PAYS DE HERVE**

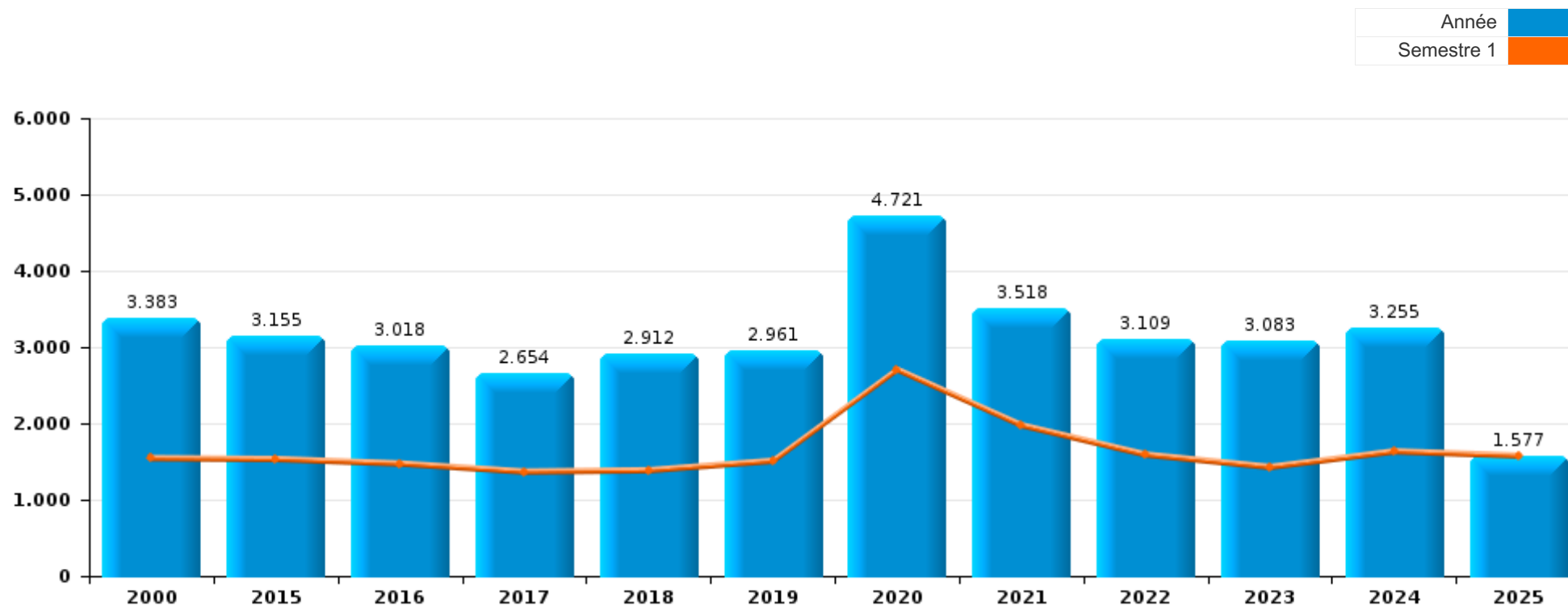
***PARTIE I : INFRACTIONS JUDICIAIRES***

# CRIMINALITE ENREGISTREE COMMISE AU NIVEAU DE LA ZONE DE POLICE



## PAYS DE HERVE

	2000	2015	2016	2017	2018	2019	2020	2021	2022	2023	2024	2025
Nombre total des délits	3.383	3.155	3.018	2.654	2.912	2.961	4.721	3.518	3.109	3.083	3.255	1.577



FPF/DGR/DRI/BIPOL - Statistiques policières de criminalité (date de clôture: 31/10/2025)

Les données pour les années 2001 jusqu'à 2014 ne sont plus publiées mais restent disponibles sur demande auprès du service BIPOL.

Les données pour 2025 ne concernent que le 1er semestre.



PAYS DE HERVE

	2000	2015	2016	2017	2018	2019	2020	2021	2022	2023	2024	2025
Vol et extorsion	1.808	1.049	1.028	871	912	894	705	657	702	683	686	297
Infr. contre l'intégrité physique	266	316	341	301	343	368	336	380	434	420	445	211
Dégradation de la propriété	436	382	317	297	296	294	291	294	271	229	206	122
Infr. contre autres valeurs morales et sentiments	53	184	184	186	216	231	245	308	308	315	340	163
Fraude	113	156	167	173	197	203	243	299	260	278	284	137
Santé publique	1	1	1		2	1	1.768	493	3	4	2	
Infr. contre la sécurité publique	159	150	161	120	152	166	176	213	234	166	185	87
Criminalité informatique		40	49	44	49	57	92	103	236	263	311	170
Drogues	71	106	124	142	99	91	88	88	63	84	106	69
Environnement	83	147	133	60	70	80	105	66	59	63	91	34
Armes et explosifs	20	64	49	97	132	85	93	57	49	45	55	37
Infr. contre les moeurs	33	52	57	50	67	68	95	94	51	74	71	27
Infr. contre la foi publique	59	79	58	60	48	58	46	59	50	68	58	42
Infr. contre la famille	69	59	51	30	28	68	57	49	62	52	104	28
Infr. contre l'autorité publique	15	77	76	21	54	46	47	55	51	32	44	20
Infr. relative au statut juridique de l'enfant	17	68	39	38	62	55	53	46	33	73	40	12
Protection de la jeunesse	28	32	35	35	31	27	44	55	65	59	60	47
Législation sur les étrangers	15	57	31	32	41	49	75	41	49	44	41	22
Ivresse et alcool	6	29	30	20	42	32	24	35	24	35	26	20
Registre de population	10	28	26	18	14	15	35	39	19	18	21	5
Code pénal social	1	21	16	22	11	19	52	20	19	28	21	10
Protection de la personne	24	15	22	12	10	11	17	30	20	21	14	6
Autres lois spéciales	15	8	4	7	2	10	4	14	18	7	7	1
Infr. contre la liberté individuelle	2	14	6	5	10	12	9	7	5	2	7	1
Contravention Code pénal	54				1	1	1				1	
Travail	2	4	2	3	7	5	9		9	2	7	2
Carte d'identité	4	6	1	1	4	2	6	4	5	1	5	
Protection des revenus publics	2	1	2	3	2	4	2	4	2	2	3	1
Exercice illégal de l'autorité publique		3	1	2	2	3	1	3	5	3	2	2
Pratiques commerciales	5		4	1		3	2			3	4	1
Sécurité privée	10								1	1	5	2
Traite des êtres humains		6	1		1	1		3		3	1	1
Hormones et dopage		1	1	1	5							
Législation économique	2		1	1					1	2		
Autres infractions Code pénal				1		1		1		2		
Infr. contre la Sécurité de l'Etat					1			1		1	1	
Marchand de sommeil						1					1	
Législation sur les élections				1								
Provocation crime ou délits									1			
<b>Sous-total</b>	<b>3.383</b>	<b>3.155</b>	<b>3.018</b>	<b>2.654</b>	<b>2.912</b>	<b>2.961</b>	<b>4.721</b>	<b>3.518</b>	<b>3.109</b>	<b>3.083</b>	<b>3.255</b>	<b>1.577</b>
<b>Contravention règlement policier local</b>		67	64	16	14	17	56	100	254	260	300	140
<b>Sous-total</b>		<b>67</b>	<b>64</b>	<b>16</b>	<b>14</b>	<b>17</b>	<b>56</b>	<b>100</b>	<b>254</b>	<b>260</b>	<b>300</b>	<b>140</b>
<b>Total</b>	<b>3.383</b>	<b>3.222</b>	<b>3.082</b>	<b>2.670</b>	<b>2.926</b>	<b>2.978</b>	<b>4.777</b>	<b>3.618</b>	<b>3.363</b>	<b>3.343</b>	<b>3.555</b>	<b>1.717</b>

FPF/DGR/DRI/BIPOL - Statistiques policières de criminalité (date de clôture: 31/10/2025)

Les données pour les années 2001 jusqu'à 2014 ne sont plus publiées mais restent disponibles sur demande auprès du service BIPOL.

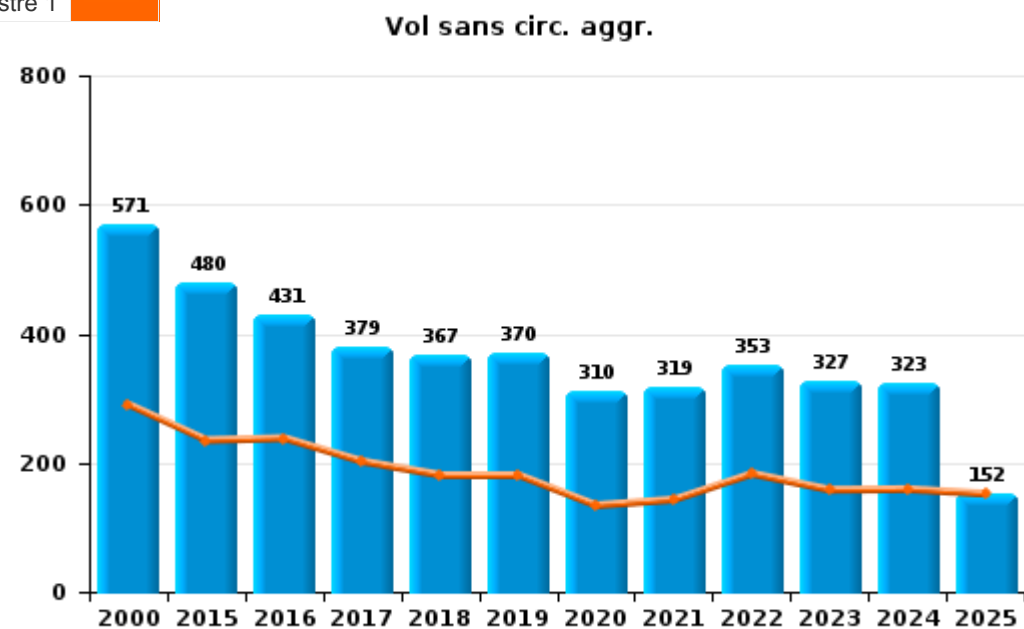
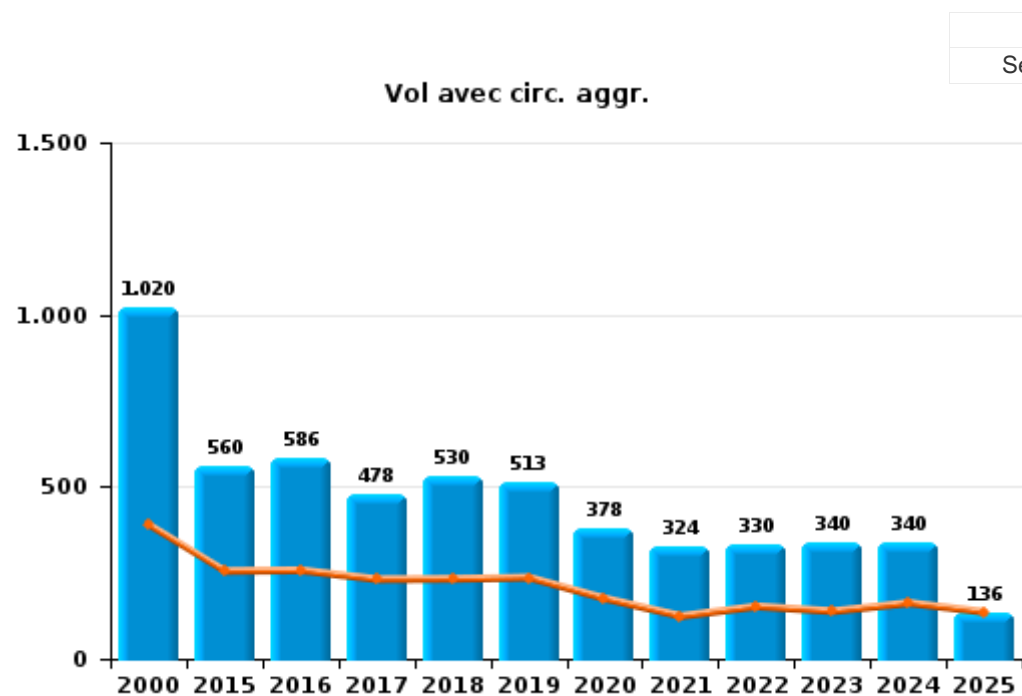
Les données pour 2025 ne concernent que le 1er semestre.



I.1. Catégorie des infractions : Vol et extorsion (top 5 des infractions au niveau national 2024)

PAYS DE HERVE

	2000	2015	2016	2017	2018	2019	2020	2021	2022	2023	2024	2025
<b>Vol avec circ. agr.</b>	1.020	560	586	478	530	513	378	324	330	340	340	136
<b>Vol sans circ. agr.</b>	571	480	431	379	367	370	310	319	353	327	323	152
<b>Vol non spécifié</b>	215		3	3	1	2	2		4	1	1	1
<b>Extorsion</b>	2	9	8	11	14	9	15	14	15	15	22	8
<b>Total</b>	<b>1.808</b>	<b>1.049</b>	<b>1.028</b>	<b>871</b>	<b>912</b>	<b>894</b>	<b>705</b>	<b>657</b>	<b>702</b>	<b>683</b>	<b>686</b>	<b>297</b>

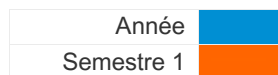




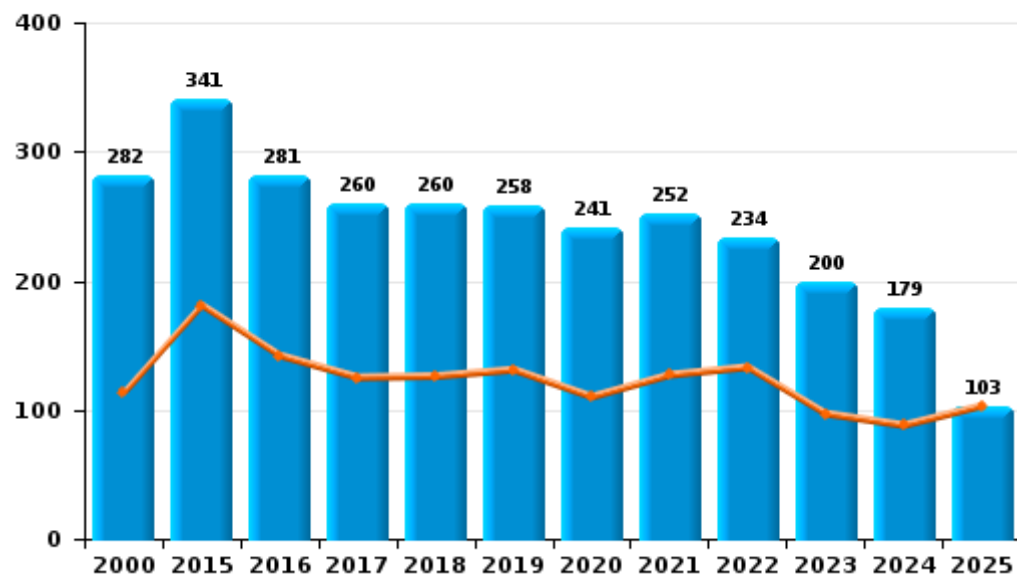
I.2. Catégorie des infractions : Dégradation de la propriété (top 5 des infractions au niveau national 2024)

PAYS DE HERVE

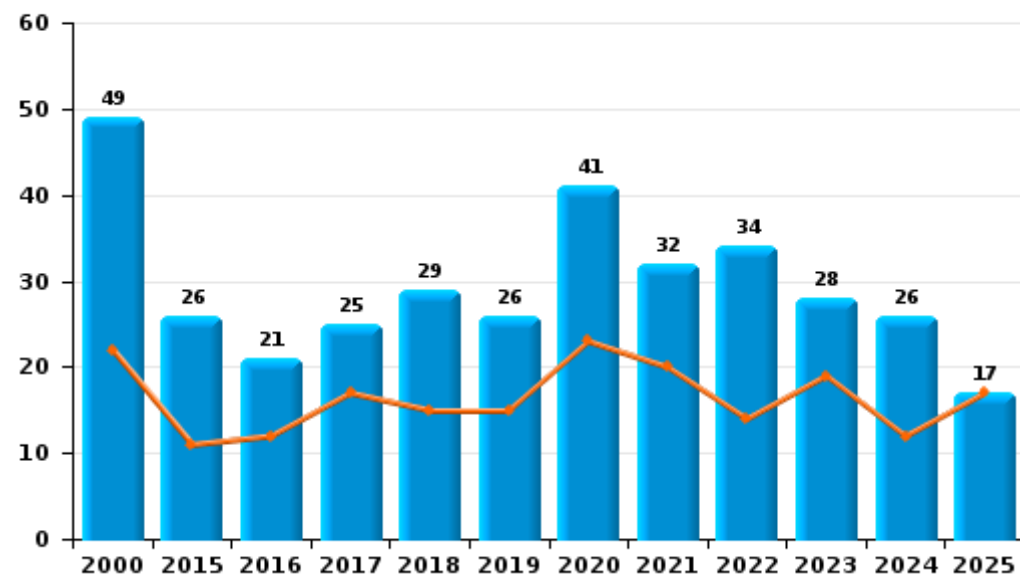
	2000	2015	2016	2017	2018	2019	2020	2021	2022	2023	2024	2025
Vandalisme	282	341	281	260	260	258	241	252	234	200	179	103
Incendie involontaire	28	9	9	9	14	7	23	19	25	19	14	15
Destruction, dénaturation, dégradation	105	14	15	12	7	10	9	10	3	1	1	2
Incendie volontaire	21	17	12	16	15	19	18	13	9	9	12	2
Destruction par explosion volontaire		1										
<b>Total</b>	<b>436</b>	<b>382</b>	<b>317</b>	<b>297</b>	<b>296</b>	<b>294</b>	<b>291</b>	<b>294</b>	<b>271</b>	<b>229</b>	<b>206</b>	<b>122</b>



Vandalisme



Incendie



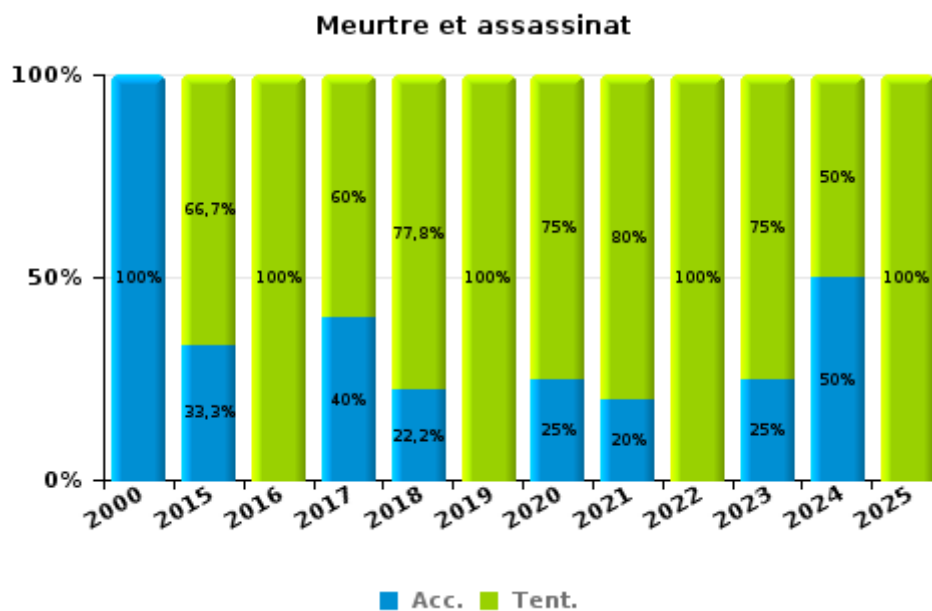
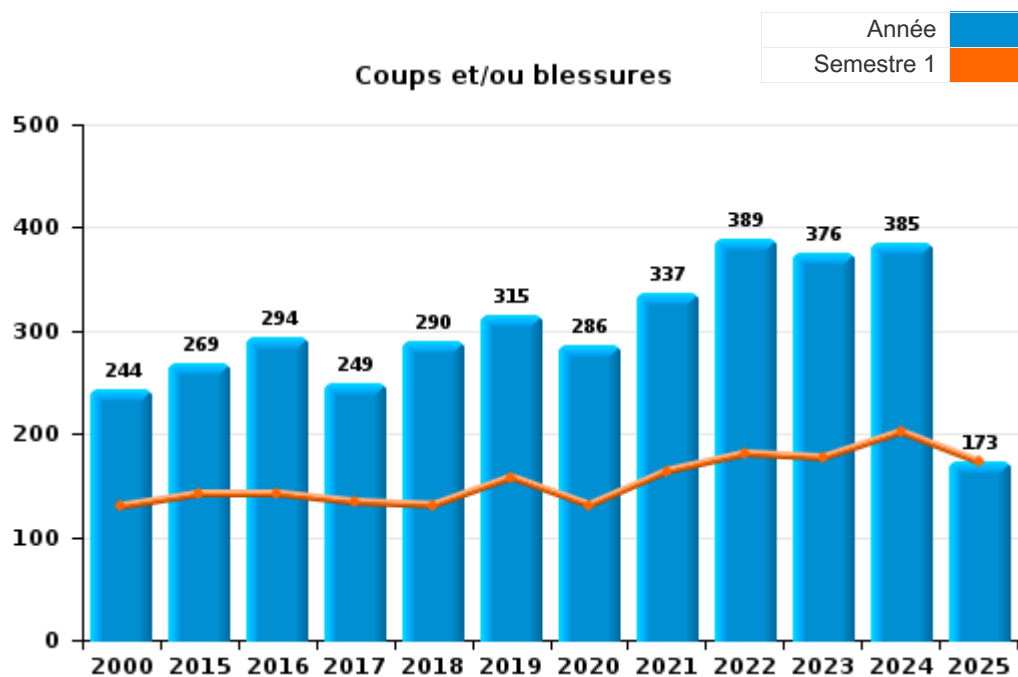
FPF/DGR/DRI/BIPOL - Statistiques policières de criminalité (date de clôture: 31/10/2025)  
 Les données pour les années 2001 jusqu'à 2014 ne sont plus publiées mais restent disponibles sur demande auprès du service BIPOL.  
 Les données pour 2025 ne concernent que le 1er semestre.



I.3. Catégorie des infractions : Infr. contre l'intégrité physique (top 5 des infractions au niveau national 2024)

**PAYS DE HERVE**

	2000	2015	2016	2017	2018	2019	2020	2021	2022	2023	2024	2025
<b>Coups et/ou blessures</b>	244	269	294	249	290	315	286	337	389	376	385	173
<b>Autres</b>	21	41	42	47	44	48	46	33	42	40	56	37
<b>Meurtre et assassinat</b>	1	6	5	5	9	5	4	10	3	4	4	1
<b>Total</b>	<b>266</b>	<b>316</b>	<b>341</b>	<b>301</b>	<b>343</b>	<b>368</b>	<b>336</b>	<b>380</b>	<b>434</b>	<b>420</b>	<b>445</b>	<b>211</b>



FPF/DGR/DRI/BIPOL - Statistiques policières de criminalité (date de clôture: 31/10/2025)  
 Les données pour les années 2001 jusqu'à 2014 ne sont plus publiées mais restent disponibles sur demande auprès du service BIPOL.  
 Les données pour 2025 ne concernent que le 1er semestre.



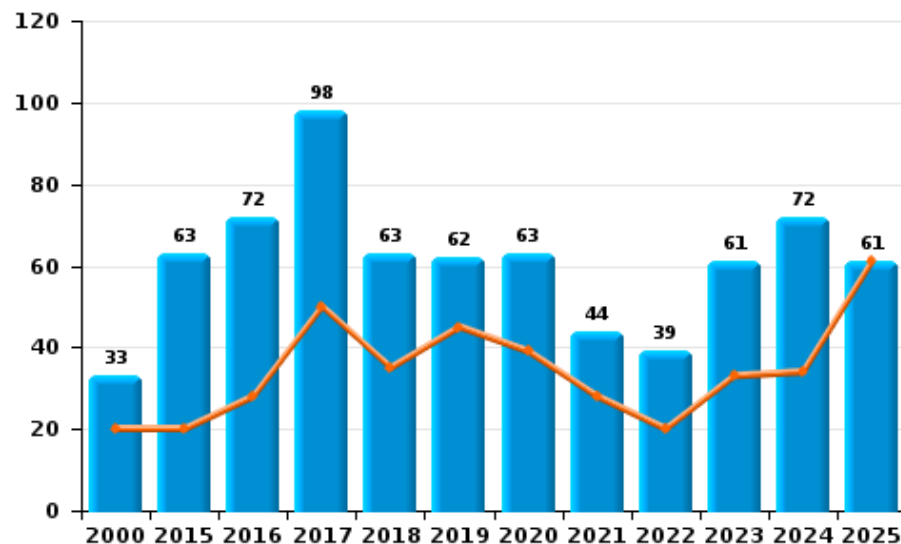
I.4. Catégorie des infractions : Drogues (top 5 des infractions au niveau national 2024)

**PAYS DE HERVE**

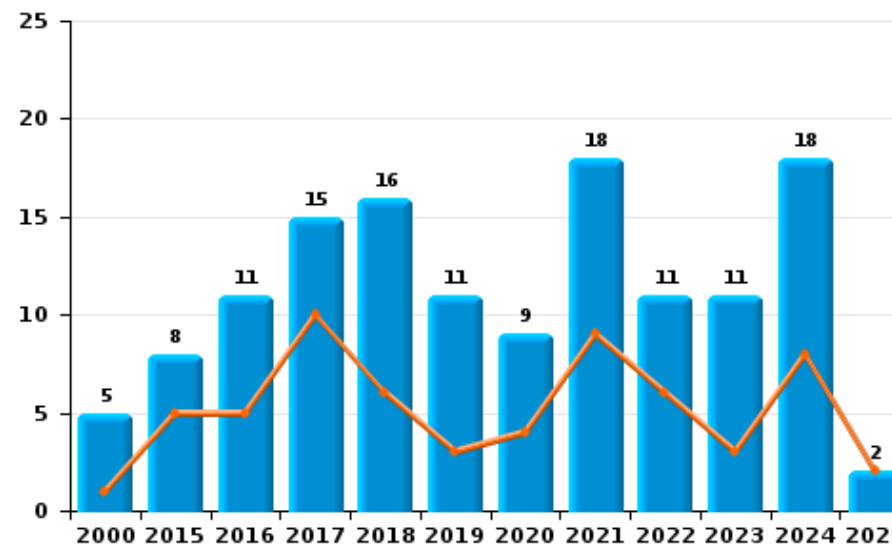
	2000	2015	2016	2017	2018	2019	2020	2021	2022	2023	2024	2025
Détention	33	63	72	98	63	62	63	44	39	61	72	61
Commerce	5	8	11	15	16	11	9	18	11	11	18	2
Fabrication	3	19	14	6	10	7	10	13	7	5	6	1
Importation et exportation	14	9	15	16	5	4	2	3			3	2
Usage	11	3	9	4	1	5	2	4	5	2	4	2
Autres	5	4	3	3	4	2	2	6	1	5	1	1
Protoxyde d'azote (gaz hilarant)											2	
<b>Total</b>	<b>71</b>	<b>106</b>	<b>124</b>	<b>142</b>	<b>99</b>	<b>91</b>	<b>88</b>	<b>88</b>	<b>63</b>	<b>84</b>	<b>106</b>	<b>69</b>



Détention



Commerce

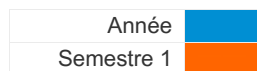




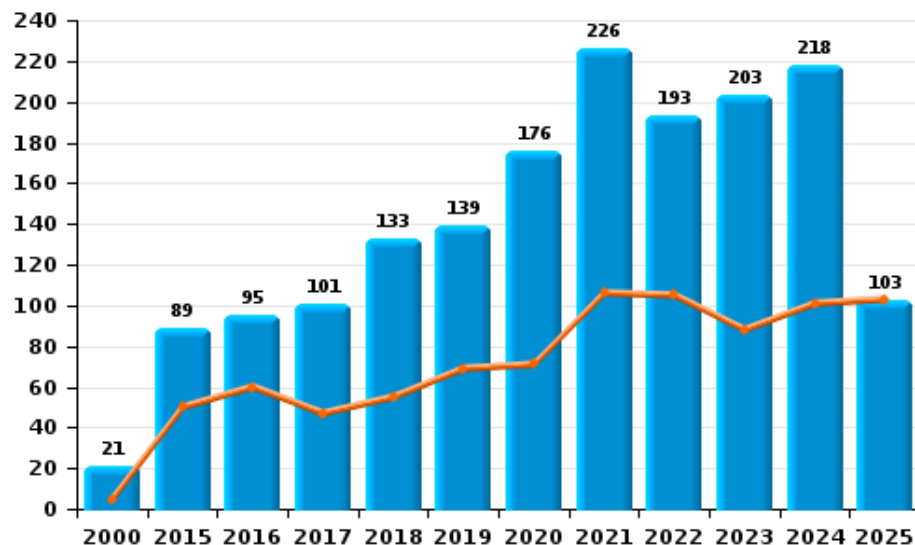
I.5. Catégorie des infractions : Fraude (top 5 des infractions au niveau national 2024)

PAYS DE HERVE

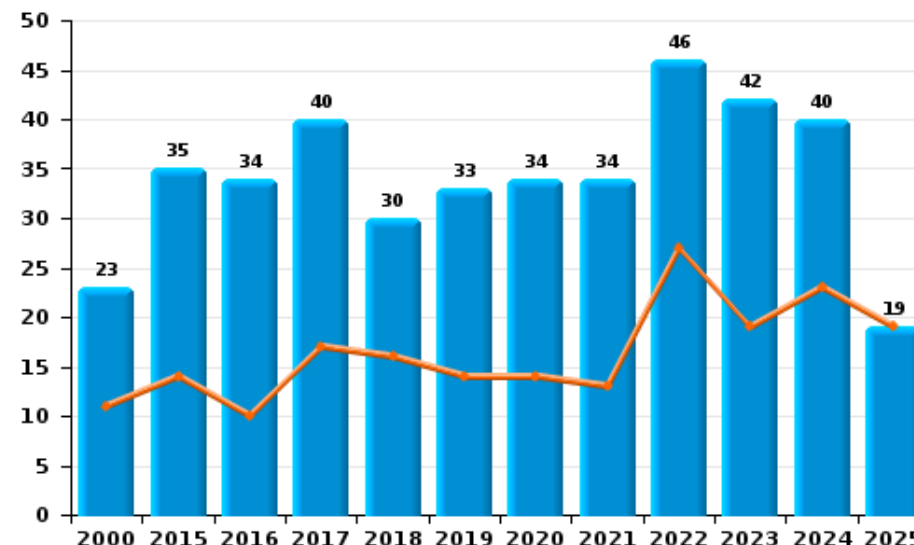
	2000	2015	2016	2017	2018	2019	2020	2021	2022	2023	2024	2025
Abus de confiance et infr. apparentées	23	35	34	40	30	33	34	34	46	42	40	19
Détournement et destruction frauduleuse	42	8	8	10	12	13	13	12	7	12	9	6
Escroquerie	21	89	95	101	133	139	176	226	193	203	218	103
Fraudes: Autres	9	12	8	10	8	4	8	16	5	9	11	4
Grivèlerie	11	7	2	4	8	5	1	4	4	2	1	2
Infr. liées à l'insolvabilité			2	2	2		1		1		1	1
Recel	7	5	18	6	4	9	10	7	4	10	4	2
<b>Total</b>	<b>113</b>	<b>156</b>	<b>167</b>	<b>173</b>	<b>197</b>	<b>203</b>	<b>243</b>	<b>299</b>	<b>260</b>	<b>278</b>	<b>284</b>	<b>137</b>



Escroquerie



Abus de confiance et infr. apparentée



# ***STATISTIQUES POLICIERES DE CRIMINALITE***

---

*LIEU DE PERPETRATION: ZONE DE POLICE*

**PAYS DE HERVE**

***PARTIE II : FIGURES CRIMINELLES / PHENOMENES***



**PAYS DE HERVE**

**FC Vol moyen de transport**

	2000	2015	2016	2017	2018	2019	2020	2021	2022	2023	2024	2025
<b>Vol de voiture</b>	184	46	42	38	26	38	20	29	29	28	35	16
<b>Vol de moto</b>	11	5	12	6	3	7	2	2	3	4	3	4
<b>Carjacking</b>	1	1	2	3			3					1
<b>Homejacking</b>	1		2		1				1			1
<b>Vol dans les garages</b>	1	4	8	1	2	2		2	3	1	2	1
<b>Vol de vélomoteur</b>	53	6	8	13	5	11	3	2	13	6	7	2
<b>Vol de vélo</b>	38	23	34	22	26	18	39	18	36	16	15	3

**FC Cambriolage**

	2000	2015	2016	2017	2018	2019	2020	2021	2022	2023	2024	2025
<b>Cambriolage dans habitation</b>	457	305	277	210	280	249	182	158	152	157	190	80
<b>Cambriolage ds entreprise ou commerce</b>	117	60	74	52	50	48	24	18	51	39	27	11
<b>Cambriolage ds service public ou bâtiment administ</b>	65	32	24	32	24	15	15	14	17	18	9	10
<b>Vol au bélier</b>	2	2							1		1	
<b>Cambriolage dans bâtiment (total)</b>	633	395	374	294	354	312	221	190	220	213	226	101



**FC Vol autre**

	2000	2015	2016	2017	2018	2019	2020	2021	2022	2023	2024	2025
Vol à main armée	19	7	8	16	6	9	8	2	2	2	4	4
Vol avec violence sans arme	30	26	28	23	29	12	22	31	20	23	25	13
Vol dans ou sur un véhicule	375	108	161	120	99	140	115	102	88	110	101	28
Vol d'armes et explosifs	6	12	11	7	5	6	5	5	4	2	1	6
Arrachage de sac à main	2		1							1	1	
Vol à l'arraché	4	3	2	8	6	1	2	6	3	4	3	2
Vol à la tire	19	35	27	22	16	17	9	5	16	11	18	6
Vol à l'étalage	24	28	30	25	46	24	28	32	24	45	33	11
Vol par ruse	12	10	6	5	4	8	6	4	9	2	7	3
Vol de métaux	11	9	12	16	18	18	11	6	9	6	13	5
Vol sur les chantiers	38	10	10	13	12	10	10	10	8	7	15	6
Home-invasion		1	2		1	1				1		1
Vol d'animaux	15	8	5	5	3	6	13	4	6	3	6	
Vol de cargaison		1	1	40	19	5	11	6		1	2	

**Criminalité ICT**

	2000	2015	2016	2017	2018	2019	2020	2021	2022	2023	2024	2025
Fraude de cartes de paiements		9	9	8	13	6	14	11	13	23	7	2
Phishing		1	2		2	3	4	5	73	97	89	59
Ransomware				2		3		1	1		1	
Shouldersurfing		2		1			2		2	2		
Skimming				1	1					1	1	



**FC Autre**

	2000	2015	2016	2017	2018	2019	2020	2021	2022	2023	2024	2025
<b>Violence contre les métiers d'intérêt général</b>	3	8	11	5	7	5	11	8	5	6	11	10
<b>Viol collectif</b>							1		1			
<b>Graffiti</b>	5	21	7	12	8	8	7	6	4	7	3	
<b>Dégradation de voiture</b>	63	163	151	128	131	126	117	113	111	92	84	45
<b>Rixe au couteau</b>	1	4	1	1	3	4	4	3	1	1		

**PH Violence intrafamiliale (VIF)**

	2000	2015	2016	2017	2018	2019	2020	2021	2022	2023	2024	2025
<b>VIF: physique, dans le couple</b>	20	67	74	72	80	93	93	129	129	125	132	62
<b>VIF: physique, envers des descendants</b>	6	14	14	15	12	10	19	12	29	18	24	9
<b>VIF: physique, envers d'autres membres</b>	58	20	19	18	10	17	22	17	20	27	26	10
<b>VIF: sexuelle, dans le couple</b>				2	1			1				
<b>VIF: sexuelle, envers des descendants</b>	2	4	4	5	2	6	10	4	4			
<b>VIF: sexuelle, envers d'autres membres</b>	1							1				
<b>VIF: psychique, dans le couple</b>	63	123	91	63	92	118	114	102	105	130	150	42
<b>VIF: psychique, envers des descendants</b>	1		2				4	2	1		2	
<b>VIF: psychique, envers d'autres membres</b>	5	2		1	1	4	5	2	3		4	1
<b>VIF: économique, dans le couple</b>		5	1	4	5	3	2	5	5	3	2	
<b>VIF: économique, envers des descendants</b>	3		1									
<b>VIF: économique, envers d'autres membres</b>	69	7	2	9	3	7	8	4	6	3		2



**PH Hormones et dopage**

	2000	2015	2016	2017	2018	2019	2020	2021	2022	2023	2024	2025
Dopage humain		1	1	1	5					1		

**PH Drogues**

	2000	2015	2016	2017	2018	2019	2020	2021	2022	2023	2024	2025
Vente de cocaïne			4		2	4		3	3	1	5	
Import-export de cocaïne		1	1								2	
Production de drogues synthétiques			2									
Import-export de drogues synthétiques			2	1								
Vente de drogues synthétiques			4		1	1		1	1	1	2	
Production de cannabis (culture)	1	13	7	3	4	3	6	1	3	3	3	
Import-export de cannabis en grande quantité												1
Vente de cannabis en grande quantité					1						1	1
Import-export d'héroïne		1										

**PH Trafic d'armes**

	2000	2015	2016	2017	2018	2019	2020	2021	2022	2023	2024	2025
Commerce et production d'arme à feu et mun.		1	1	2	1	3	1	2	1			1
Commerce et production d'arme non à feu						1						

**PH Traite des êtres humains**

	2000	2015	2016	2017	2018	2019	2020	2021	2022	2023	2024	2025
TEH - exploitation économique	1	4	1		1	1		2		3	1	1
TEH - exploitation sexuelle		3		3			1	1	1	2	1	1



**PH Violence dans l'espace public**

	2000	2015	2016	2017	2018	2019	2020	2021	2022	2023	2024	2025
Violence physique (transport public)	2	2	5	2	4	6	2	7	8	2	4	2
Violence physique (voie publique)	60	115	116	69	121	121	72	82	112	101	104	56
Violence physique (autre endroit public)	5	6	6	2	2	4	7	4	3	3	2	2
Violence physique (endroit accessible au public)	66	35	27	31	29	39	26	29	44	33	41	16
Violence sexuelle (transport public)			1	1		3		3				1
Violence sexuelle (voie publique)	4	7	8	7	4	7	11	7	6	12	8	5
Violence sexuelle (autre endroit public)	3	1	1			3	3	2			1	1
Violence sexuelle (endroit accessible au public)	2	5	4	3	1	2	1	4	4	12	2	
Violence psychique (transport public)	2	3	3	3	1	2	1	2	5	3	7	4
Violence psychique (voie publique)	37	99	79	68	91	114	100	118	148	114	128	66
Violence psychique (autre endroit public)	3	4	10	4	3	11	6	5	12	8	8	3
Violence psychique (endroit accessible au public)	23	23	33	18	24	21	15	22	25	24	33	6
Vol à main armée (transport public)												1
Vol à main armée (voie publique)	4	1	1	4	2	1	1				1	1
Vol à main armée (autre endroit public)	2											
Vol à main armée (endroit accessible au public)	6	3	4	6		3	2		1		2	1
Vol avec violence sans arme (transport public)	2				1			1		1	1	1
Vol avec violence sans arme (voie publique)	8	11	10	8	6	5	5	11	6	7	7	2
Vol avec violence sans arme (autre endroit public)				1	1		2					1
Vol avec violence sans arme (endr. acces. au pub.)	10	7	7	5	6	3	3	2	3	4	3	1



**PH Autre**

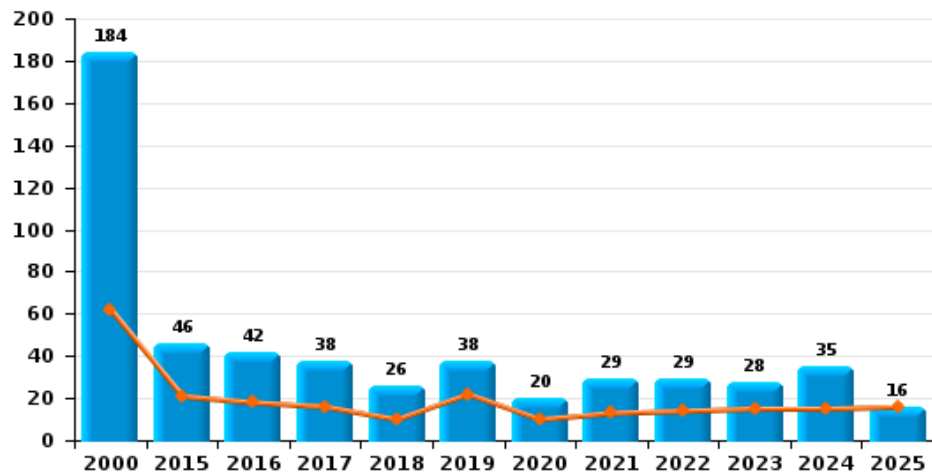
	2000	2015	2016	2017	2018	2019	2020	2021	2022	2023	2024	2025
<b>Faux policiers</b>			1		1	5	4		1	1		
<b>Terrorisme, extrémisme et radicalisme</b>					1		1	1		4	2	
<b>Cyberharcèlement</b>	2	19	16	14	21	21	40	25	25	22	44	26
<b>Fraude à l'identité</b>	4	26	27	21	18	20	30	27	32	39	38	25



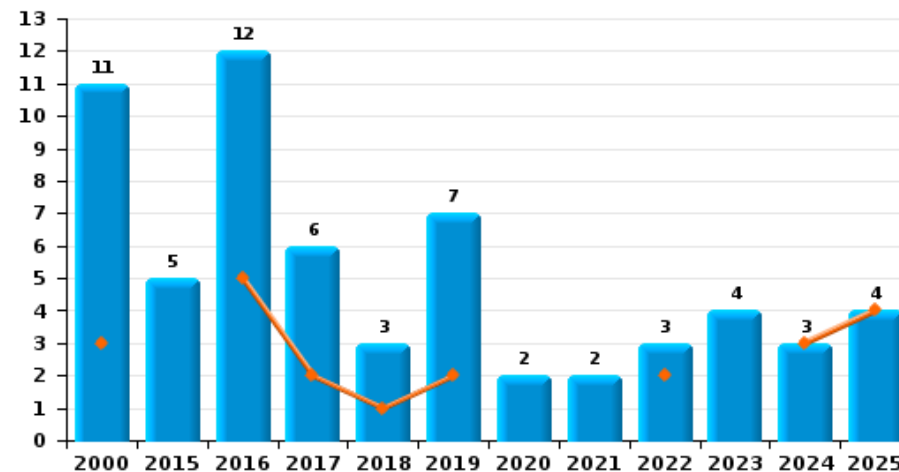
**PAYS DE HERVE**

Année	<span style="color: blue;">■</span>
Semestre 1	<span style="color: orange;">■</span>

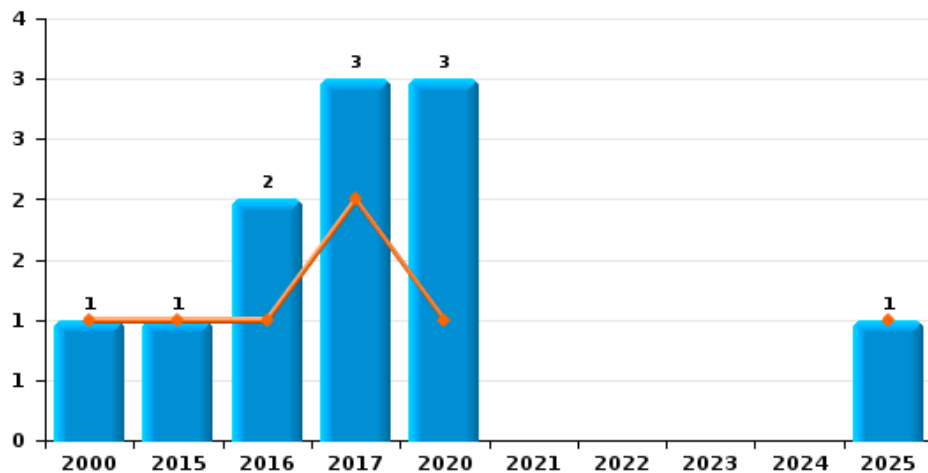
**Vol de voiture**



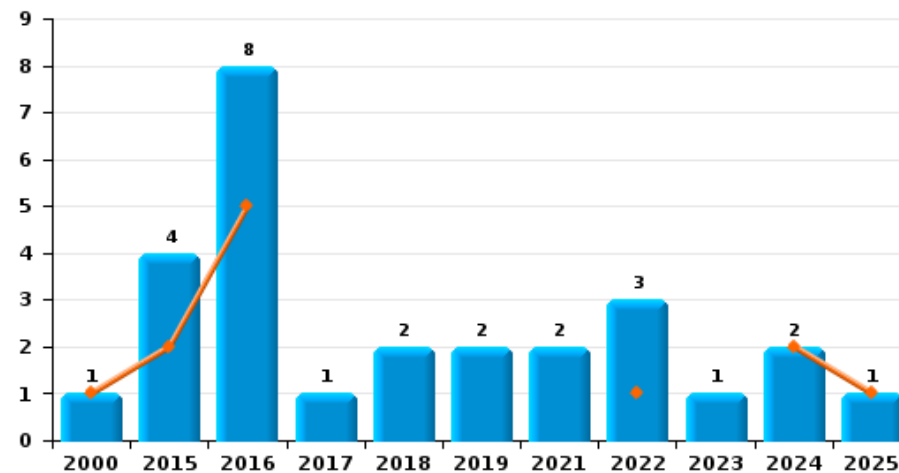
**Vol de moto**



**Carjacking**



**Vol dans les garages**

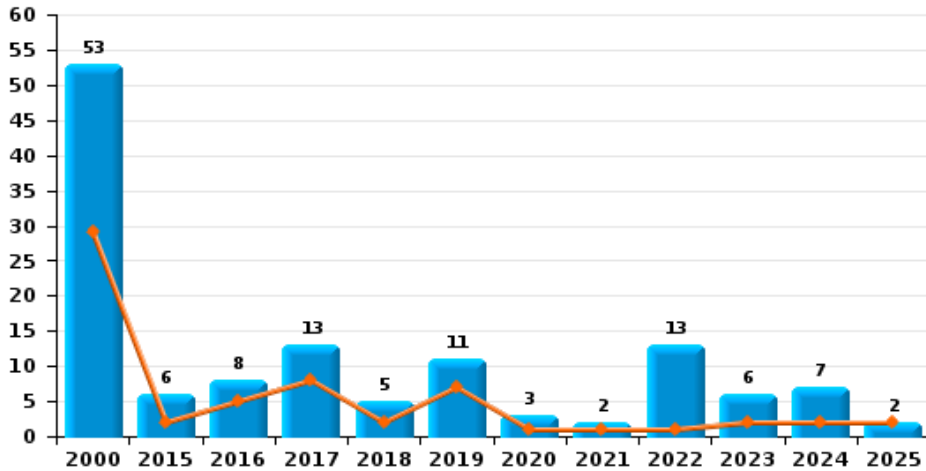




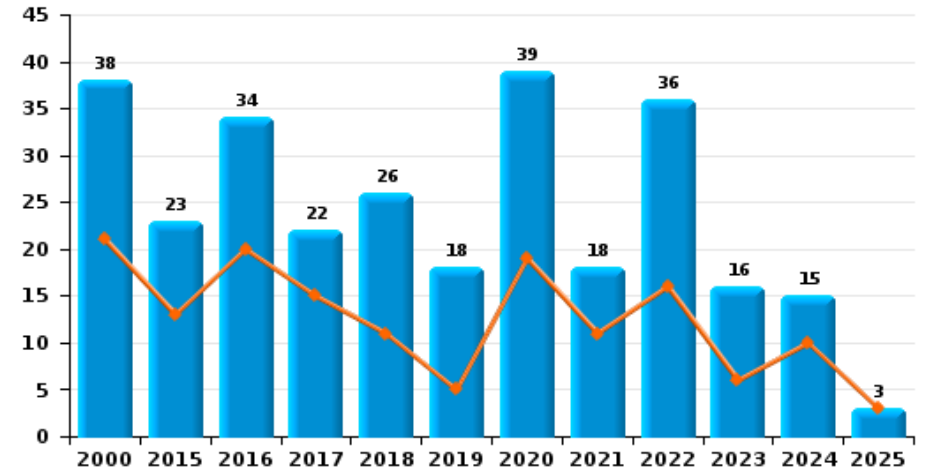
**PAYS DE HERVE**

Année	<span style="color: blue;">■</span>
Semestre 1	<span style="color: orange;">■</span>

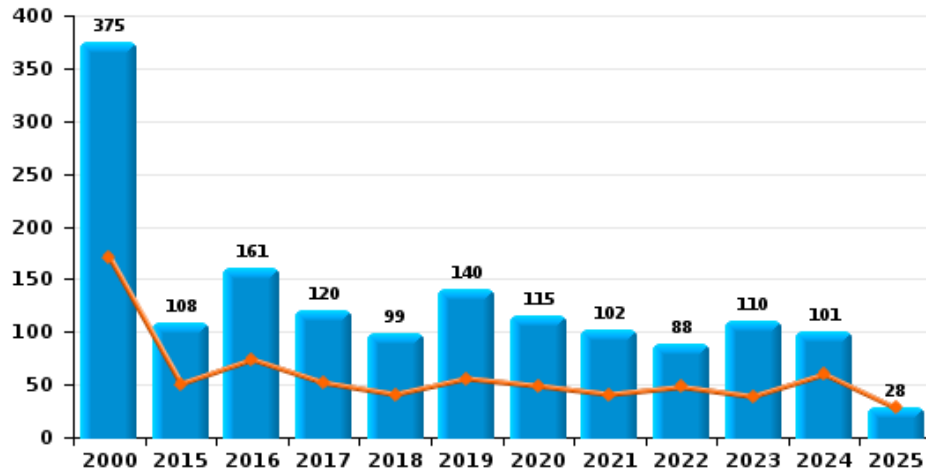
**Vol de vélomoteur**




**Vol de vélo**



**Vol dans ou sur un véhicule**



**Sacjacking dans une voiture**

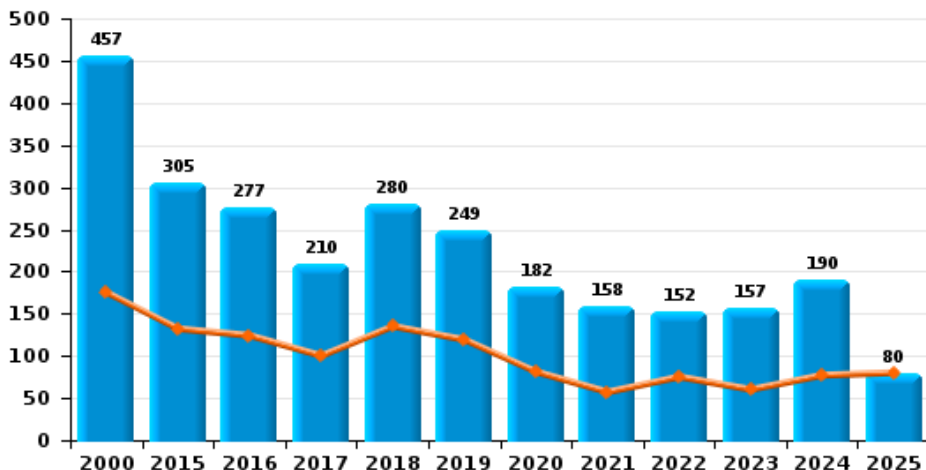




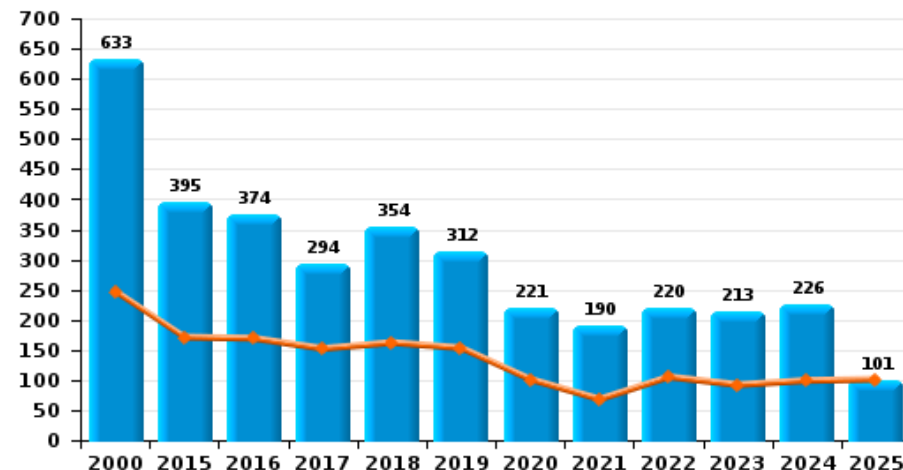
**PAYS DE HERVE**

Année	<span style="color: blue;">■</span>
Semestre 1	<span style="color: orange;">■</span>

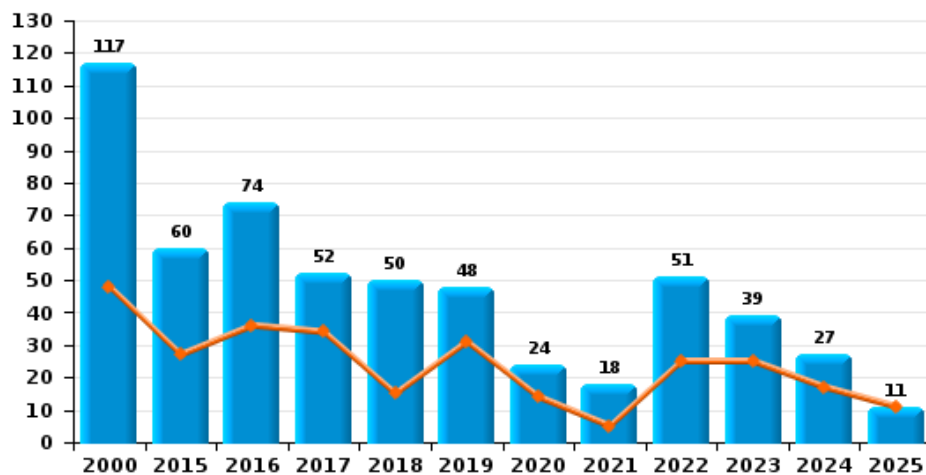
**Cambriolage dans habitation**



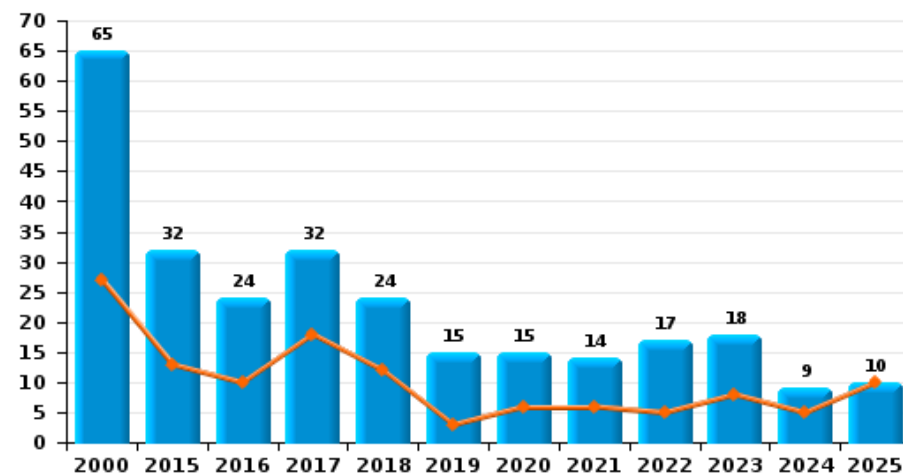
**Cambriolage dans bâtiment (total)**



**Cambriolage ds entreprise ou commerce**



**Cambriolage ds service public ou bâtiment administ**

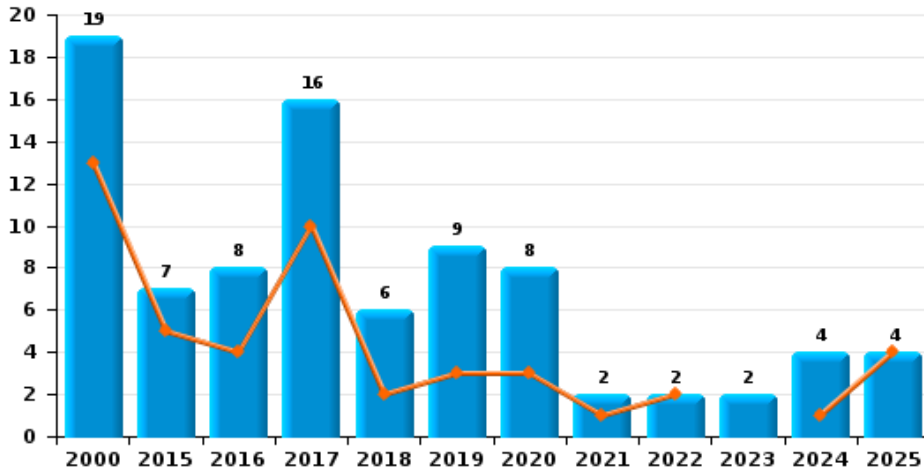




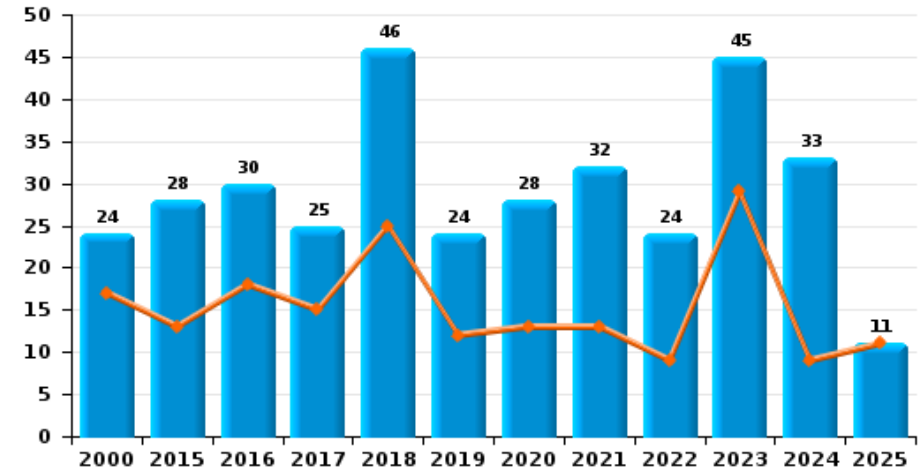
**PAYS DE HERVE**

Année ■  
Semestre 1 ■

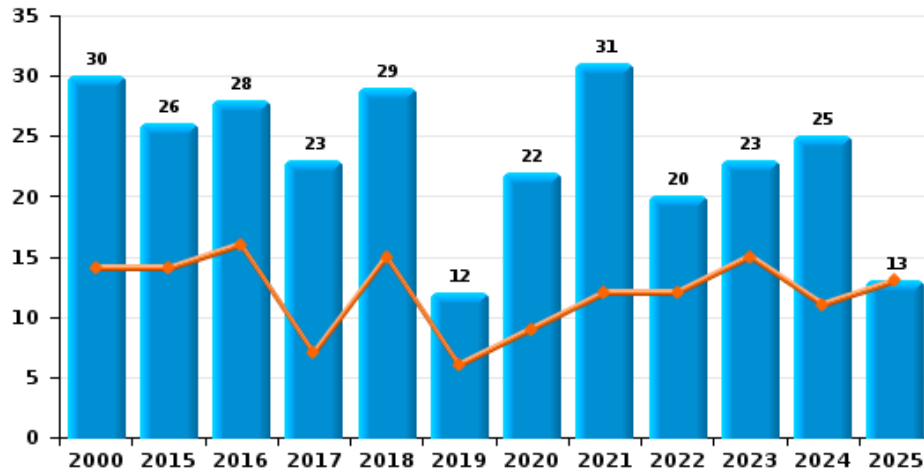
**Vol à main armée**



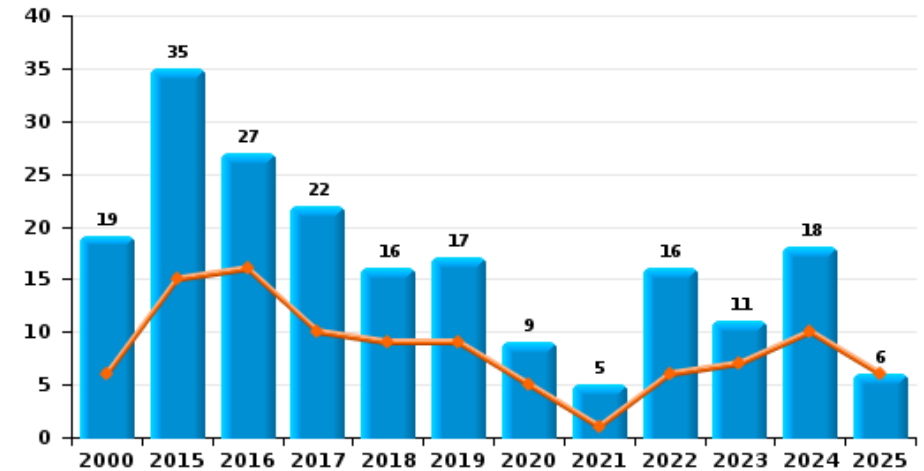
**Vol à l'étalage**



**Vol avec violence sans arme**



**Vol à la tire**

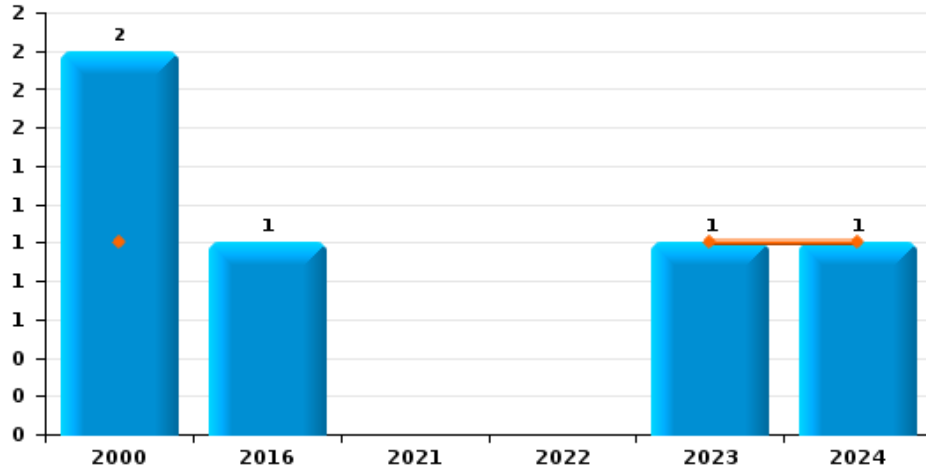




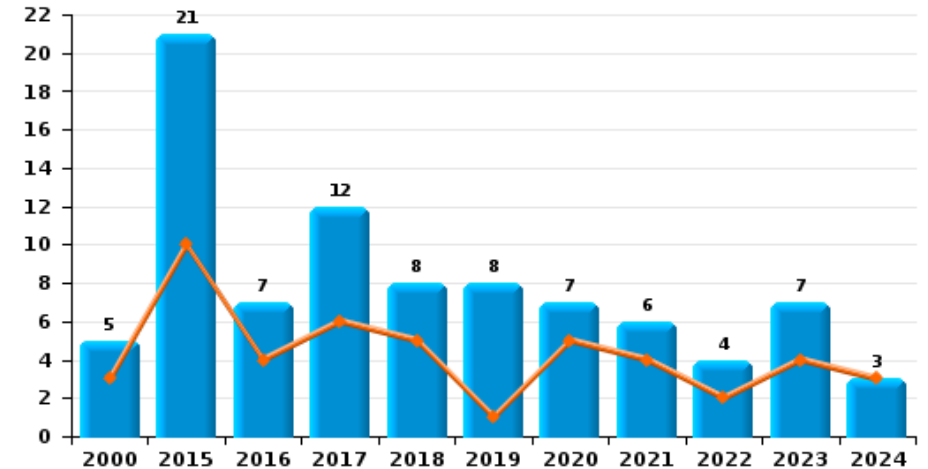
**PAYS DE HERVE**



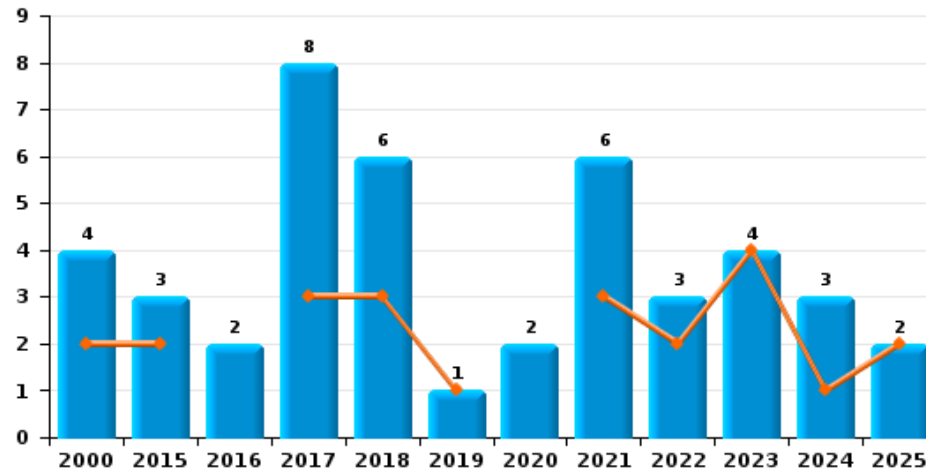
**Arrachage de sac à main**



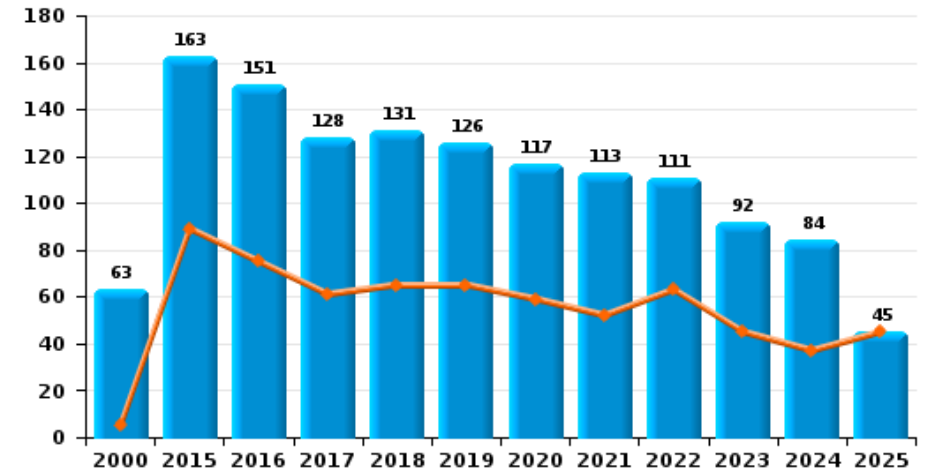
**Graffiti**



**Vol à l'arraché**



**Dégradation de voiture**





**PAYS DE HERVE**

**FC Vol moyen de transport**

		2000	2015	2016	2017	2018	2019	2020	2021	2022	2023	2024	2025
Vol de voiture	Trim 1	31	6	7	7	4	9	6	5	7	5	12	6
	Trim 2	31	15	11	9	6	13	4	8	7	10	3	10
	Trim 3	55	16	8	12	5	7	7	6	5	7	13	
	Trim 4	67	9	16	10	11	9	3	10	10	6	7	
	<b>Total</b>	<b>184</b>	<b>46</b>	<b>42</b>	<b>38</b>	<b>26</b>	<b>38</b>	<b>20</b>	<b>29</b>	<b>29</b>	<b>28</b>	<b>35</b>	<b>16</b>
Vol de moto	Trim 1	1		2	1		1					1	
	Trim 2	2		3	1	1	1			2		2	4
	Trim 3	7	5	5	4	1	4	2	1	1	3		
	Trim 4	1		2		1	1		1		1		
	<b>Total</b>	<b>11</b>	<b>5</b>	<b>12</b>	<b>6</b>	<b>3</b>	<b>7</b>	<b>2</b>	<b>2</b>	<b>3</b>	<b>4</b>	<b>3</b>	<b>4</b>
Carjacking	Trim 1		1		1			1					1
	Trim 2	1		1	1								
	Trim 3			1				2					
	Trim 4				1								
	<b>Total</b>	<b>1</b>	<b>1</b>	<b>2</b>	<b>3</b>			<b>3</b>					<b>1</b>
Homejacking	Trim 1	1		1		1				1			1
	Trim 2			1									
	<b>Total</b>	<b>1</b>		<b>2</b>		<b>1</b>				<b>1</b>			<b>1</b>
Vol dans les garages	Trim 1			1						1		1	
	Trim 2	1	2	4								1	1
	Trim 3		2	1	1		1		1	2			
	Trim 4			2		2	1		1		1		
	<b>Total</b>	<b>1</b>	<b>4</b>	<b>8</b>	<b>1</b>	<b>2</b>	<b>2</b>		<b>2</b>	<b>3</b>	<b>1</b>	<b>2</b>	<b>1</b>



FC Vol moyen de transport

		2000	2015	2016	2017	2018	2019	2020	2021	2022	2023	2024	2025
Vol de vélomoteur	Trim 1	11	1	2	6	1	2	1					
	Trim 2	18	1	3	2	1	5		1	1	2	2	2
	Trim 3	11	2	1	1	2	2	2	1	8	4	3	
	Trim 4	13	2	2	4	1	2			4		2	
	<b>Total</b>	<b>53</b>	<b>6</b>	<b>8</b>	<b>13</b>	<b>5</b>	<b>11</b>	<b>3</b>	<b>2</b>	<b>13</b>	<b>6</b>	<b>7</b>	<b>2</b>
Vol de vélo	Trim 1	6	4	6	5	1	1	2	4	3	2	7	1
	Trim 2	15	9	14	10	10	4	17	7	13	4	3	2
	Trim 3	11	8	10	5	11	6	10	4	14	7	2	
	Trim 4	6	2	4	2	4	7	10	3	6	3	3	
	<b>Total</b>	<b>38</b>	<b>23</b>	<b>34</b>	<b>22</b>	<b>26</b>	<b>18</b>	<b>39</b>	<b>18</b>	<b>36</b>	<b>16</b>	<b>15</b>	<b>3</b>



FC Cambriolage

		2000	2015	2016	2017	2018	2019	2020	2021	2022	2023	2024	2025
Cambriolage dans habitation	Trim 1	105	79	59	58	63	69	56	31	32	25	41	41
	Trim 2	70	53	65	42	72	50	25	26	43	35	36	39
	Trim 3	149	65	68	42	61	60	42	36	34	48	38	
	Trim 4	133	108	85	68	84	70	59	65	43	49	75	
	<b>Total</b>	<b>457</b>	<b>305</b>	<b>277</b>	<b>210</b>	<b>280</b>	<b>249</b>	<b>182</b>	<b>158</b>	<b>152</b>	<b>157</b>	<b>190</b>	<b>80</b>
Cambriolage ds entreprise ou commerce	Trim 1	24	14	16	16	5	25	9	4	12	9	5	7
	Trim 2	24	13	20	18	10	6	5	1	13	16	12	4
	Trim 3	39	19	16	10	18	9	2	6	15	8	10	
	Trim 4	30	14	22	8	17	8	8	7	11	6		
	<b>Total</b>	<b>117</b>	<b>60</b>	<b>74</b>	<b>52</b>	<b>50</b>	<b>48</b>	<b>24</b>	<b>18</b>	<b>51</b>	<b>39</b>	<b>27</b>	<b>11</b>
Cambriolage ds service public ou bâtiment administ	Trim 1	9	1	4	6	4	2	1	3	2	2	4	9
	Trim 2	18	12	6	12	8	1	5	3	3	6	1	1
	Trim 3	18	13	8	5	8	8	4	3	7	3	1	
	Trim 4	20	6	6	9	4	4	5	5	5	7	3	
	<b>Total</b>	<b>65</b>	<b>32</b>	<b>24</b>	<b>32</b>	<b>24</b>	<b>15</b>	<b>15</b>	<b>14</b>	<b>17</b>	<b>18</b>	<b>9</b>	<b>10</b>
Vol au bélier	Trim 1	1											
	Trim 2		2										
	Trim 3	1										1	
	Trim 4									1			
	<b>Total</b>	<b>2</b>	<b>2</b>							<b>1</b>		<b>1</b>	
Cambriolage dans bâtiment (total)	Trim 1	137	94	79	80	72	96	66	38	46	35	50	57
	Trim 2	110	77	90	72	90	57	35	30	59	57	49	44
	Trim 3	203	97	92	57	87	77	48	45	56	59	49	
	Trim 4	183	127	113	85	105	82	72	77	59	62	78	
	<b>Total</b>	<b>633</b>	<b>395</b>	<b>374</b>	<b>294</b>	<b>354</b>	<b>312</b>	<b>221</b>	<b>190</b>	<b>220</b>	<b>213</b>	<b>226</b>	<b>101</b>



FC Vol autre

		2000	2015	2016	2017	2018	2019	2020	2021	2022	2023	2024	2025
Vol à main armée	Trim 1	10	3	1	4	2	2	3		1			4
	Trim 2	3	2	3	6		1		1	1		1	
	Trim 3	4	1	2	2	3	1	4	1		1	1	
	Trim 4	2	1	2	4	1	5	1			1	2	
	<b>Total</b>	<b>19</b>	<b>7</b>	<b>8</b>	<b>16</b>	<b>6</b>	<b>9</b>	<b>8</b>	<b>2</b>	<b>2</b>	<b>2</b>	<b>4</b>	<b>4</b>
Vol avec violence sans arme	Trim 1	5	6	6	7	7	5	2	7	5	8	2	8
	Trim 2	9	8	10		8	1	7	5	7	7	9	5
	Trim 3	7	8	6	8	8	3	9	14	7	4	8	
	Trim 4	9	4	6	8	6	3	4	5	1	4	6	
	<b>Total</b>	<b>30</b>	<b>26</b>	<b>28</b>	<b>23</b>	<b>29</b>	<b>12</b>	<b>22</b>	<b>31</b>	<b>20</b>	<b>23</b>	<b>25</b>	<b>13</b>
Vol dans ou sur un véhicule	Trim 1	64	20	34	31	24	24	37	26	12	12	44	14
	Trim 2	107	31	40	21	17	32	12	15	36	27	16	14
	Trim 3	92	35	49	27	23	53	46	30	19	32	16	
	Trim 4	112	22	38	41	35	31	20	31	21	39	25	
	<b>Total</b>	<b>375</b>	<b>108</b>	<b>161</b>	<b>120</b>	<b>99</b>	<b>140</b>	<b>115</b>	<b>102</b>	<b>88</b>	<b>110</b>	<b>101</b>	<b>28</b>
Vol d'armes et explosifs	Trim 1	2	2	3	1			1	1	1			6
	Trim 2	2	2	3	3	2	1		1				
	Trim 3	1	4	2	1	2	2	2	2	1	2	1	
	Trim 4	1	4	3	2	1	3	2	1	2			
	<b>Total</b>	<b>6</b>	<b>12</b>	<b>11</b>	<b>7</b>	<b>5</b>	<b>6</b>	<b>5</b>	<b>5</b>	<b>4</b>	<b>2</b>	<b>1</b>	<b>6</b>
Arrachage de sac à main	Trim 2	1									1	1	
	Trim 4	1		1									
	<b>Total</b>	<b>2</b>		<b>1</b>							<b>1</b>	<b>1</b>	



FC Vol autre

		2000	2015	2016	2017	2018	2019	2020	2021	2022	2023	2024	2025
Vol à l'arraché	Trim 1	1	2		3	2	1		3	1	2		2
	Trim 2	1				1				1	2	1	
	Trim 3	1		1	4	2		1	3	1		1	
	Trim 4	1	1	1	1	1		1				1	
	<b>Total</b>	<b>4</b>	<b>3</b>	<b>2</b>	<b>8</b>	<b>6</b>	<b>1</b>	<b>2</b>	<b>6</b>	<b>3</b>	<b>4</b>	<b>3</b>	<b>2</b>
Vol à la tire	Trim 1	4	8	9	4	5	4	2	1	1	4	5	2
	Trim 2	2	7	7	6	4	5	3		5	3	5	4
	Trim 3	5	14	5	6	4	3	3	3	2	3	3	
	Trim 4	8	6	6	6	3	5	1	1	8	1	5	
	<b>Total</b>	<b>19</b>	<b>35</b>	<b>27</b>	<b>22</b>	<b>16</b>	<b>17</b>	<b>9</b>	<b>5</b>	<b>16</b>	<b>11</b>	<b>18</b>	<b>6</b>
Vol à l'étalage	Trim 1	12	7	8	8	20	5	8	8	6	13	4	4
	Trim 2	5	6	10	7	5	7	5	5	3	16	5	7
	Trim 3	3	7	2	8	14	8	2	10	7	6	14	
	Trim 4	4	8	10	2	7	4	13	9	8	10	10	
	<b>Total</b>	<b>24</b>	<b>28</b>	<b>30</b>	<b>25</b>	<b>46</b>	<b>24</b>	<b>28</b>	<b>32</b>	<b>24</b>	<b>45</b>	<b>33</b>	<b>11</b>
Vol par ruse	Trim 1	1	2	2	1		1	2	2		1	3	2
	Trim 2	3	1	1	1		2	2		6		2	1
	Trim 3	4	4	3	2	3	1	1	1	2	1	1	
	Trim 4	4	3		1	1	4	1	1	1		1	
	<b>Total</b>	<b>12</b>	<b>10</b>	<b>6</b>	<b>5</b>	<b>4</b>	<b>8</b>	<b>6</b>	<b>4</b>	<b>9</b>	<b>2</b>	<b>7</b>	<b>3</b>
Vol de métaux	Trim 1	2	1	3	5		5	7	1	1	1	7	4
	Trim 2	3	1	2	3	5	1	1	1	4	4	1	1
	Trim 3	6	5	6	5	8	8	1	4	3		2	
	Trim 4		2	1	3	5	4	2		1	1	3	
	<b>Total</b>	<b>11</b>	<b>9</b>	<b>12</b>	<b>16</b>	<b>18</b>	<b>18</b>	<b>11</b>	<b>6</b>	<b>9</b>	<b>6</b>	<b>13</b>	<b>5</b>



FC Vol autre

		2000	2015	2016	2017	2018	2019	2020	2021	2022	2023	2024	2025
Vol sur les chantiers	Trim 1	5	2		2	2	2		1	2	4	2	3
	Trim 2	9	2	3	3	4	2	1	4	2	1	3	3
	Trim 3	16	3	4	6	4	4	4	3	3	2	7	
	Trim 4	8	3	3	2	2	2	5	2	1		3	
<b>Total</b>		<b>38</b>	<b>10</b>	<b>10</b>	<b>13</b>	<b>12</b>	<b>10</b>	<b>10</b>	<b>10</b>	<b>8</b>	<b>7</b>	<b>15</b>	<b>6</b>
Home-invasion	Trim 1			1									1
	Trim 2		1				1						
	Trim 3										1		
	Trim 4			1		1							
<b>Total</b>			<b>1</b>	<b>2</b>		<b>1</b>	<b>1</b>				<b>1</b>		<b>1</b>
Vol d'animaux	Trim 1	4	1	1	1		1	1	1			1	
	Trim 2	9	3	2	2	3		6	1			1	
	Trim 3	2	2	1	2		2	1	2	4	1	4	
	Trim 4		2	1			3	5		2	2		
<b>Total</b>		<b>15</b>	<b>8</b>	<b>5</b>	<b>5</b>	<b>3</b>	<b>6</b>	<b>13</b>	<b>4</b>	<b>6</b>	<b>3</b>	<b>6</b>	
Vol de cargaison	Trim 1		1		8	9		3	4			1	
	Trim 2				7		2	3	2				
	Trim 3			1	9		2	3				1	
	Trim 4				16	10	1	2			1		
<b>Total</b>			<b>1</b>	<b>1</b>	<b>40</b>	<b>19</b>	<b>5</b>	<b>11</b>	<b>6</b>		<b>1</b>	<b>2</b>	



Criminalité ICT

		2000	2015	2016	2017	2018	2019	2020	2021	2022	2023	2024	2025
Fraude de cartes de paiements	Trim 1		2	3	2	6	2	2	5	1	4	2	2
	Trim 2		2		2	1		3		1	10	1	
	Trim 3		2	4	2	2	1	4	2	2	3		
	Trim 4		3	2	2	4	3	5	4	9	6	4	
<b>Total</b>			<b>9</b>	<b>9</b>	<b>8</b>	<b>13</b>	<b>6</b>	<b>14</b>	<b>11</b>	<b>13</b>	<b>23</b>	<b>7</b>	<b>2</b>
Phishing	Trim 1		1				1		1	5	22	33	33
	Trim 2			1			1	1	1	24	15	23	26
	Trim 3			1	2	1	2			24	38	16	
	Trim 4							1	3	20	22	17	
<b>Total</b>			<b>1</b>	<b>2</b>		<b>2</b>	<b>3</b>	<b>4</b>	<b>5</b>	<b>73</b>	<b>97</b>	<b>89</b>	<b>59</b>
Ransomware	Trim 1						1						
	Trim 2						1					1	
	Trim 3			1		1				1			
	Trim 4			1					1				
<b>Total</b>				<b>2</b>		<b>3</b>			<b>1</b>	<b>1</b>		<b>1</b>	
Shouldersurfing	Trim 3		2					2					
	Trim 4				1					2	2		
<b>Total</b>			<b>2</b>		<b>1</b>			<b>2</b>		<b>2</b>	<b>2</b>		
Skimming	Trim 2				1						1		
	Trim 4					1						1	
<b>Total</b>					<b>1</b>	<b>1</b>					<b>1</b>	<b>1</b>	



FC Autre

		2000	2015	2016	2017	2018	2019	2020	2021	2022	2023	2024	2025
Violence contre les métiers d'intérêt général	Trim 1	1	2	5	3	3	4	1	2	1	2	2	3
	Trim 2	1	2	2		2		3	2	1		4	7
	Trim 3	1	3	1		2	1			1	2	2	
	Trim 4		1	3	2			7	4	2	2	3	
	<b>Total</b>	<b>3</b>	<b>8</b>	<b>11</b>	<b>5</b>	<b>7</b>	<b>5</b>	<b>11</b>	<b>8</b>	<b>5</b>	<b>6</b>	<b>11</b>	<b>10</b>
Viol collectif	Trim 1							1		1			
	<b>Total</b>							<b>1</b>		<b>1</b>			
Graffiti	Trim 1		2		4	4	1	3	3	1	1	2	
	Trim 2	3	8	4	2	1		2	1	1	3	1	
	Trim 3	1	8	2	4	3	3	2	2	1	1		
	Trim 4	1	3	1	2		4			1	2		
	<b>Total</b>	<b>5</b>	<b>21</b>	<b>7</b>	<b>12</b>	<b>8</b>	<b>8</b>	<b>7</b>	<b>6</b>	<b>4</b>	<b>7</b>	<b>3</b>	
Dégradation de voiture	Trim 1	2	54	49	25	30	35	36	28	27	20	19	23
	Trim 2	3	35	26	36	35	30	23	24	36	25	18	22
	Trim 3	14	36	40	38	26	30	28	31	30	21	29	
	Trim 4	44	38	36	29	40	31	30	30	18	26	18	
	<b>Total</b>	<b>63</b>	<b>163</b>	<b>151</b>	<b>128</b>	<b>131</b>	<b>126</b>	<b>117</b>	<b>113</b>	<b>111</b>	<b>92</b>	<b>84</b>	<b>45</b>
Rixe au couteau	Trim 1	1		1				2	1				
	Trim 2				1	1		1					
	Trim 3		3			1	2				1		
	Trim 4		1			1	2	1	2	1			
	<b>Total</b>	<b>1</b>	<b>4</b>	<b>1</b>	<b>1</b>	<b>3</b>	<b>4</b>	<b>4</b>	<b>3</b>	<b>1</b>	<b>1</b>		



PH Violence intrafamiliale (VIF)

		2000	2015	2016	2017	2018	2019	2020	2021	2022	2023	2024	2025
VIF: physique, dans le couple	Trim 1	7	15	14	13	11	16	15	39	22	25	28	30
	Trim 2	7	22	23	24	23	33	22	35	39	29	37	32
	Trim 3	3	16	18	18	25	23	31	34	32	34	34	
	Trim 4	3	14	19	17	21	21	25	21	36	37	33	
	<b>Total</b>	<b>20</b>	<b>67</b>	<b>74</b>	<b>72</b>	<b>80</b>	<b>93</b>	<b>93</b>	<b>129</b>	<b>129</b>	<b>125</b>	<b>132</b>	<b>62</b>
VIF: physique, envers des descendants	Trim 1	2	4	5	7	2	5	4	3	7	5	5	3
	Trim 2	1	2	2	1	1	4	6	5	8	5	10	6
	Trim 3	3	3	4	2	4		6		6	2	3	
	Trim 4		5	3	5	5	1	3	4	8	6	6	
	<b>Total</b>	<b>6</b>	<b>14</b>	<b>14</b>	<b>15</b>	<b>12</b>	<b>10</b>	<b>19</b>	<b>12</b>	<b>29</b>	<b>18</b>	<b>24</b>	<b>9</b>
VIF: physique, envers d'autres membres	Trim 1	17	3	4	4	4	3	1	6	6	10	7	4
	Trim 2	16	8	7	3	4	5	6	5	5	4	7	6
	Trim 3	12	4	2	2	2	2	5		4	7	7	
	Trim 4	13	5	6	9		7	10	6	5	6	5	
	<b>Total</b>	<b>58</b>	<b>20</b>	<b>19</b>	<b>18</b>	<b>10</b>	<b>17</b>	<b>22</b>	<b>17</b>	<b>20</b>	<b>27</b>	<b>26</b>	<b>10</b>
VIF: sexuelle, dans le couple	Trim 2					1							
	Trim 3				1				1				
	Trim 4				1								
	<b>Total</b>				<b>2</b>	<b>1</b>			<b>1</b>				
VIF: sexuelle, envers des descendants	Trim 1		1	1			2	1	2	2			
	Trim 2		1	2	2	1	1	3		2			
	Trim 3		1	1	2		1	4					
	Trim 4	2	1		1	1	2	2	2				
	<b>Total</b>	<b>2</b>	<b>4</b>	<b>4</b>	<b>5</b>	<b>2</b>	<b>6</b>	<b>10</b>	<b>4</b>	<b>4</b>			



PH Violence intrafamiliale (VIF)

		2000	2015	2016	2017	2018	2019	2020	2021	2022	2023	2024	2025
VIF: sexuelle, envers d'autres membres	Trim 2	1											
	Trim 3								1				
	<b>Total</b>	<b>1</b>							<b>1</b>				
VIF: psychique, dans le couple	Trim 1	17	37	21	14	24	43	25	29	25	33	28	25
	Trim 2	16	29	18	18	20	29	20	24	19	31	37	17
	Trim 3	15	31	33	14	19	25	37	18	32	30	46	
	Trim 4	15	26	19	17	29	21	32	31	29	36	39	
	<b>Total</b>	<b>63</b>	<b>123</b>	<b>91</b>	<b>63</b>	<b>92</b>	<b>118</b>	<b>114</b>	<b>102</b>	<b>105</b>	<b>130</b>	<b>150</b>	<b>42</b>
VIF: psychique, envers des descendants	Trim 1								1				
	Trim 2			1									
	Trim 3	1		1				2		1		2	
	Trim 4							2	1				
	<b>Total</b>	<b>1</b>		<b>2</b>				<b>4</b>	<b>2</b>	<b>1</b>		<b>2</b>	
VIF: psychique, envers d'autres membres	Trim 1	1	1			1		1	1	1		1	1
	Trim 2	1	1		1		1	1		1		1	
	Trim 3	1						2	1	1		2	
	Trim 4	2					3	1					
	<b>Total</b>	<b>5</b>	<b>2</b>		<b>1</b>	<b>1</b>	<b>4</b>	<b>5</b>	<b>2</b>	<b>3</b>		<b>4</b>	<b>1</b>
VIF: économique, dans le couple	Trim 1		1	1	2		2	1	1				
	Trim 2		1		1	2	1				2		
	Trim 3		2			2			2	3	1	1	
	Trim 4		1		1	1		1	2	2		1	
	<b>Total</b>		<b>5</b>	<b>1</b>	<b>4</b>	<b>5</b>	<b>3</b>	<b>2</b>	<b>5</b>	<b>5</b>	<b>3</b>	<b>2</b>	
VIF: économique, envers des descendants	Trim 1	1		1									
	Trim 3	1											
	Trim 4	1											
	<b>Total</b>	<b>3</b>		<b>1</b>									



PH Violence intrafamiliale (VIF)

		2000	2015	2016	2017	2018	2019	2020	2021	2022	2023	2024	2025
VIF: économique, envers d'autres membres	Trim 1	10	2	2	4		2	3	2	1			2
	Trim 2	24	2		4	1	1	3	2	3	1		
	Trim 3	18	1		1	2		2		2	2		
	Trim 4	17	2				4						
<b>Total</b>		<b>69</b>	<b>7</b>	<b>2</b>	<b>9</b>	<b>3</b>	<b>7</b>	<b>8</b>	<b>4</b>	<b>6</b>	<b>3</b>		<b>2</b>



PH Hormones et dopage

		2000	2015	2016	2017	2018	2019	2020	2021	2022	2023	2024	2025
Dopage humain	Trim 1										1		
	Trim 2			1		2							
	Trim 4		1		1	3							
Total			1	1	1	5					1		



PH Drogues

		2000	2015	2016	2017	2018	2019	2020	2021	2022	2023	2024	2025
Vente de cocaïne	Trim 1						1			2	1		
	Trim 2				1					1			
	Trim 3			2			2		3			4	
	Trim 4			2		1	1					1	
<b>Total</b>				<b>4</b>		<b>2</b>	<b>4</b>		<b>3</b>	<b>3</b>	<b>1</b>	<b>5</b>	
Import-export de cocaïne	Trim 2		1										
	Trim 3											1	
	Trim 4			1								1	
<b>Total</b>			<b>1</b>	<b>1</b>								<b>2</b>	
Production de drogues synthétiques	Trim 2			2									
<b>Total</b>				<b>2</b>									
Import-export de drogues synthétiques	Trim 2				1								
	Trim 4			2									
<b>Total</b>				<b>2</b>	<b>1</b>								
Vente de drogues synthétiques	Trim 1									1			
	Trim 2			1		1							
	Trim 3								1			1	
	Trim 4			3			1				1	1	
<b>Total</b>				<b>4</b>		<b>1</b>	<b>1</b>		<b>1</b>	<b>1</b>	<b>1</b>	<b>2</b>	
Production de cannabis (culture)	Trim 1		5	1		1				1			
	Trim 2	1	4	3	3	2		1	1	1		1	
	Trim 3		1	3			1	2		1	1	2	
	Trim 4		3			1	2	3			2		
<b>Total</b>		<b>1</b>	<b>13</b>	<b>7</b>	<b>3</b>	<b>4</b>	<b>3</b>	<b>6</b>	<b>1</b>	<b>3</b>	<b>3</b>	<b>3</b>	



PH Drogues

		2000	2015	2016	2017	2018	2019	2020	2021	2022	2023	2024	2025
Import-export de cannabis en grande quantité	Trim 2												1
	Total												1
Vente de cannabis en grande quantité	Trim 1					1							1
	Trim 2											1	
	Total					1						1	1
Import-export d'héroïne	Trim 2		1										
	Total		1										



PH Trafic d'armes

		2000	2015	2016	2017	2018	2019	2020	2021	2022	2023	2024	2025
Commerce et production d'arme à feu et mun.	Trim 1			1		1	2		1				1
	Trim 2							1		1			
	Trim 3		1		1		1						
	Trim 4				1				1				
Total			1	1	2	1	3	1	2	1			1
Commerce et production d'arme non à feu	Trim 1						1						
	Total						1						



PH Traite des êtres humains

		2000	2015	2016	2017	2018	2019	2020	2021	2022	2023	2024	2025
TEH - exploitation économique	Trim 1	1	1			1			1		1	1	1
	Trim 2										1		
	Trim 3		3	1			1						
	Trim 4								1		1		
<b>Total</b>		<b>1</b>	<b>4</b>	<b>1</b>		<b>1</b>	<b>1</b>		<b>2</b>		<b>3</b>	<b>1</b>	<b>1</b>
TEH - exploitation sexuelle	Trim 1							1	1	1	1		
	Trim 2		2		1								1
	Trim 3				2						1	1	
	Trim 4		1										
<b>Total</b>			<b>3</b>		<b>3</b>			<b>1</b>	<b>1</b>	<b>1</b>	<b>2</b>	<b>1</b>	<b>1</b>



PH Violence dans l'espace public

		2000	2015	2016	2017	2018	2019	2020	2021	2022	2023	2024	2025
Violence physique (transport public)	Trim 1	1			1		1	1	2	3	1	1	2
	Trim 2		1	2		1	1	1	1	1		1	
	Trim 3		1	1			2		2	1	1	1	
	Trim 4	1		2	1	3	2		2	3		1	
	<b>Total</b>	<b>2</b>	<b>2</b>	<b>5</b>	<b>2</b>	<b>4</b>	<b>6</b>	<b>2</b>	<b>7</b>	<b>8</b>	<b>2</b>	<b>4</b>	<b>2</b>
Violence physique (voie publique)	Trim 1	13	27	35	18	19	23	17	11	20	24	21	25
	Trim 2	19	28	26	24	29	41	20	19	40	25	32	31
	Trim 3	18	33	35	14	46	41	20	26	33	25	25	
	Trim 4	10	27	20	13	27	16	15	26	19	27	26	
	<b>Total</b>	<b>60</b>	<b>115</b>	<b>116</b>	<b>69</b>	<b>121</b>	<b>121</b>	<b>72</b>	<b>82</b>	<b>112</b>	<b>101</b>	<b>104</b>	<b>56</b>
Violence physique (autre endroit public)	Trim 1	1		1	1	1	1	2				1	1
	Trim 2	2	1	1		1	1	3			1		1
	Trim 3	1	4	3	1			1	2	1	1		
	Trim 4	1	1	1			2	1	2	2	1	1	
	<b>Total</b>	<b>5</b>	<b>6</b>	<b>6</b>	<b>2</b>	<b>2</b>	<b>4</b>	<b>7</b>	<b>4</b>	<b>3</b>	<b>3</b>	<b>2</b>	<b>2</b>
Violence physique (endroit accessible au public)	Trim 1	16	6	3	11	7	7	8	5	6	10	10	10
	Trim 2	16	13	7	7	9	8	2	4	9	5	15	6
	Trim 3	20	9	8	5	5	15	15	13	11	10	6	
	Trim 4	14	7	9	8	8	9	1	7	18	8	10	
	<b>Total</b>	<b>66</b>	<b>35</b>	<b>27</b>	<b>31</b>	<b>29</b>	<b>39</b>	<b>26</b>	<b>29</b>	<b>44</b>	<b>33</b>	<b>41</b>	<b>16</b>
Violence sexuelle (transport public)	Trim 1			1									
	Trim 2								1				1
	Trim 3				1		2						
	Trim 4						1		2				
	<b>Total</b>			<b>1</b>	<b>1</b>		<b>3</b>		<b>3</b>				<b>1</b>



PH Violence dans l'espace public

		2000	2015	2016	2017	2018	2019	2020	2021	2022	2023	2024	2025
Violence sexuelle (voie publique)	Trim 1		2	2	2	1		2	1		1	1	3
	Trim 2	2	3	4	3	1	2	3	2	3	4	1	2
	Trim 3		1	1		1	2	6	3	2	4	4	
	Trim 4	2	1	1	2	1	3		1	1	3	2	
Total		4	7	8	7	4	7	11	7	6	12	8	5
Violence sexuelle (autre endroit public)	Trim 1	1					2						1
	Trim 2	1	1	1			1	1	2			1	
	Trim 3	1						2					
Total		3	1	1			3	3	2			1	1
Violence sexuelle (endroit accessible au public)	Trim 1		2	2							3		
	Trim 2		1	1	1				1		1	1	
	Trim 3	1	1	1	1	1	2	1		3	1	1	
	Trim 4	1	1		1				3	1	7		
Total		2	5	4	3	1	2	1	4	4	12	2	
Violence psychique (transport public)	Trim 1	1	1	2	1		1			1		3	3
	Trim 2			1				1	1	1	1	1	1
	Trim 3	1	1			1			1	1	2	3	
	Trim 4		1		2		1			2			
Total		2	3	3	3	1	2	1	2	5	3	7	4
Violence psychique (voie publique)	Trim 1	3	23	20	20	24	24	23	35	28	25	39	36
	Trim 2	8	30	17	23	18	39	19	25	43	25	34	30
	Trim 3	15	28	20	14	24	32	33	32	37	26	31	
	Trim 4	11	18	22	11	25	19	25	26	40	38	24	
Total		37	99	79	68	91	114	100	118	148	114	128	66



PH Violence dans l'espace public

		2000	2015	2016	2017	2018	2019	2020	2021	2022	2023	2024	2025
Violence psychique (autre endroit public)	Trim 1		1	5	1	1	3	1	1	2	1	3	1
	Trim 2	2	1	1	3	1	6	3	2	1	2	2	2
	Trim 3	1	1	2		1	1	2	2	6	2	1	
	Trim 4		1	2			1			3	3	2	
	<b>Total</b>	<b>3</b>	<b>4</b>	<b>10</b>	<b>4</b>	<b>3</b>	<b>11</b>	<b>6</b>	<b>5</b>	<b>12</b>	<b>8</b>	<b>8</b>	<b>3</b>
Violence psychique (endroit accessible au public)	Trim 1	2	3	6	8	3	7	6	4	7	7	6	1
	Trim 2	6	9	14	3	10	3	2	4	7	5	5	5
	Trim 3	8	6	7	3	5	8	3	9	6	6	14	
	Trim 4	7	5	6	4	6	3	4	5	5	6	8	
	<b>Total</b>	<b>23</b>	<b>23</b>	<b>33</b>	<b>18</b>	<b>24</b>	<b>21</b>	<b>15</b>	<b>22</b>	<b>25</b>	<b>24</b>	<b>33</b>	<b>6</b>
Vol à main armée (transport public)	Trim 1												1
<b>Total</b>													<b>1</b>
Vol à main armée (voie publique)	Trim 1	3	1			1	1	1					1
	Trim 2			1	3								
	Trim 3					1							
	Trim 4	1			1							1	
	<b>Total</b>	<b>4</b>	<b>1</b>	<b>1</b>	<b>4</b>	<b>2</b>	<b>1</b>	<b>1</b>				<b>1</b>	<b>1</b>
Vol à main armée (autre endroit public)	Trim 2	1											
	Trim 3	1											
	<b>Total</b>	<b>2</b>											
Vol à main armée (endroit accessible au public)	Trim 1	2	2		2		1	1					1
	Trim 2	2	1	2	1					1		1	
	Trim 3	1		1	1			1				1	
	Trim 4	1		1	2		2						
	<b>Total</b>	<b>6</b>	<b>3</b>	<b>4</b>	<b>6</b>		<b>3</b>	<b>2</b>		<b>1</b>		<b>2</b>	<b>1</b>



PH Violence dans l'espace public

		2000	2015	2016	2017	2018	2019	2020	2021	2022	2023	2024	2025
Vol avec violence sans arme (transport public)	Trim 1	1											1
	Trim 2					1			1				
	Trim 3										1		
	Trim 4	1										1	
<b>Total</b>		<b>2</b>				<b>1</b>			<b>1</b>		<b>1</b>	<b>1</b>	<b>1</b>
Vol avec violence sans arme (voie publique)	Trim 1	1	2	2	2	1	1		3	2	1		2
	Trim 2	1	5	4			1	2		2	5	2	
	Trim 3	2	4	2	4	3	2	2	6	2		2	
	Trim 4	4		2	2	2	1	1	2		1	3	
<b>Total</b>		<b>8</b>	<b>11</b>	<b>10</b>	<b>8</b>	<b>6</b>	<b>5</b>	<b>5</b>	<b>11</b>	<b>6</b>	<b>7</b>	<b>7</b>	<b>2</b>
Vol avec violence sans arme (autre endroit public)	Trim 1												1
	Trim 2							1					
	Trim 3				1			1					
	Trim 4					1							
<b>Total</b>					<b>1</b>	<b>1</b>		<b>2</b>					<b>1</b>
Vol avec violence sans arme (endr. acces. au pub.)	Trim 1	2	2	1	2	3	2		1		2		1
	Trim 2	5	3	2		1						2	
	Trim 3	2	1	2	1	1		1	1	3	1		
	Trim 4	1	1	2	2	1	1	2			1	1	
<b>Total</b>		<b>10</b>	<b>7</b>	<b>7</b>	<b>5</b>	<b>6</b>	<b>3</b>	<b>3</b>	<b>2</b>	<b>3</b>	<b>4</b>	<b>3</b>	<b>1</b>



PH Autre

		2000	2015	2016	2017	2018	2019	2020	2021	2022	2023	2024	2025
Faux policiers	Trim 1			1			1	2					
	Trim 2						2			1			
	Trim 3						2	2			1		
	Trim 4				1								
	<b>Total</b>			<b>1</b>		<b>1</b>	<b>5</b>	<b>4</b>		<b>1</b>	<b>1</b>		
Terrorisme, extrémisme et radicalisme	Trim 1								1				
	Trim 2				1			1			1		
	Trim 3										2	1	
	Trim 4										1	1	
	<b>Total</b>				<b>1</b>		<b>1</b>	<b>1</b>			<b>4</b>	<b>2</b>	
Cyberharcèlement	Trim 1		2	4	1	4	7	2	7	5	7	7	10
	Trim 2		5	3	2	2	5	6	8	6	3	16	16
	Trim 3		6	4	8	5	3	15	7	6	4	13	
	Trim 4	2	6	5	3	10	6	17	3	8	8	8	
	<b>Total</b>	<b>2</b>	<b>19</b>	<b>16</b>	<b>14</b>	<b>21</b>	<b>21</b>	<b>40</b>	<b>25</b>	<b>25</b>	<b>22</b>	<b>44</b>	<b>26</b>
Fraude à l'identité	Trim 1	2	4	3	4	5	7	4	9	9	8	7	15
	Trim 2	2	5	7	5	5	8	4	5	8	9	9	10
	Trim 3		10	7	8	2	3	11	6	7	9	12	
	Trim 4		7	10	4	6	2	11	7	8	13	10	
	<b>Total</b>	<b>4</b>	<b>26</b>	<b>27</b>	<b>21</b>	<b>18</b>	<b>20</b>	<b>30</b>	<b>27</b>	<b>32</b>	<b>39</b>	<b>38</b>	<b>25</b>



**PAYS DE HERVE**

**2024**

**FC Vol moyen de transport**

	Jan	Fév	Mar	Avr	Mai	Juin	Juil	Août	Sep	Oct	Nov	Déc	Total
Vol de voiture	3	4	5		1	2	4	6	3	1	6		35
Vol de moto			1			2							3
Vol dans les garages		1				1							2
Vol de vélomoteur						2	3					2	7
Vol de vélo	1	4	2	2		1	1		1	2	1		15

**FC Cambriolage**

	Jan	Fév	Mar	Avr	Mai	Juin	Juil	Août	Sep	Oct	Nov	Déc	Total
Cambriolage dans habitation	9	21	11	13	6	17	12	11	15	20	26	29	190
Cambriolage ds entreprise ou commerce	2	2	1	8	1	3	5	4	1				27
Cambriolage ds service public ou bâtiment administ	3	1		1					1		3		9
Vol au bélier							1						1
Cambriolage dans bâtiment (total)	14	24	12	22	7	20	17	15	17	20	29	29	226



**FC Vol autre**

	Jan	Fév	Mar	Avr	Mai	Juin	Juil	Août	Sep	Oct	Nov	Déc	Total
Vol à main armée				1				1			1	1	4
Vol avec violence sans arme	1		1	2	6	1	2	3	3		4	2	25
Vol dans ou sur un véhicule	13	19	12	3	6	7	8	2	6	4	18	3	101
Vol d'armes et explosifs									1				1
Arrachage de sac à main				1									1
Vol à l'arraché				1					1		1		3
Vol à la tire	2	1	2	3		2	1		2		1	4	18
Vol à l'étalage	1	1	2	1	1	3	6	5	3	4	2	4	33
Vol par ruse		2	1		1	1	1				1		7
Vol de métaux	2	2	3		1		2				3		13
Vol sur les chantiers		1	1		1	2	2	3	2	1	2		15
Vol d'animaux		1		1			2	1	1				6
Vol de cargaison		1					1						2

**Criminalité ICT**

	Jan	Fév	Mar	Avr	Mai	Juin	Juil	Août	Sep	Oct	Nov	Déc	Total
Fraude de cartes de paiements		2				1				1	2	1	7
Phishing	10	13	10	8	8	7	8	3	5	3	5	9	89
Ransomware					1								1
Skimming										1			1

**FC Autre**

	Jan	Fév	Mar	Avr	Mai	Juin	Juil	Août	Sep	Oct	Nov	Déc	Total
Violence contre les métiers d'intérêt général	1		1	1	1	2	1	1		1	1	1	11
Graffiti			2	1									3
Dégradation de voiture	8	7	4	4	5	9	7	14	8	10	6	2	84



### PH Violence intrafamiliale (VIF)

	Jan	Fév	Mar	Avr	Mai	Juin	Juil	Août	Sep	Oct	Nov	Déc	Total
VIF: physique, dans le couple	6	13	9	12	17	8	17	11	6	8	9	16	132
VIF: physique, envers des descendants	1	3	1	3	5	2	1	1	1	1	3	2	24
VIF: physique, envers d'autres membres	3		4	3	1	3	1	3	3		1	4	26
VIF: psychique, dans le couple	9	11	8	12	15	10	18	17	11	15	11	13	150
VIF: psychique, envers des descendants								1	1				2
VIF: psychique, envers d'autres membres		1			1		2						4
VIF: économique, dans le couple							1			1			2

### PH Drogues

	Avr	Juil	Août	Sep	Oct	Nov	Total
Vente de cocaïne		2	2			1	5
Import-export de cocaïne			1			1	2
Vente de drogues synthétiques			1		1		2
Production de cannabis (culture)	1		1	1			3
Vente de cannabis en grande quantité	1						1

### PH Traite des êtres humains

	Jan	Sep	Total
TEH - exploitation économique	1		1
TEH - exploitation sexuelle		1	1



**PH Violence dans l'espace public**

	Jan	Fév	Mar	Avr	Mai	Juin	Juil	Août	Sep	Oct	Nov	Déc	Total
Violence physique (transport public)			1			1		1				1	4
Violence physique (voie publique)	7	9	5	13	10	9	9	7	9	16	2	8	104
Violence physique (autre endroit public)			1							1			2
Violence physique (endroit accessible au public)	2	5	3	7	4	4		5	1	2	2	6	41
Violence sexuelle (voie publique)	1				1		2	2		1	1		8
Violence sexuelle (autre endroit public)				1									1
Violence sexuelle (endroit accessible au public)				1			1						2
Violence psychique (transport public)	2		1	1			1	1	1				7
Violence psychique (voie publique)	12	11	16	12	10	12	11	6	14	13	5	6	128
Violence psychique (autre endroit public)	1	1	1	1		1		1		1		1	8
Violence psychique (endroit accessible au public)	1	1	4	1	3	1	9	4	1	3	2	3	33
Vol à main armée (voie publique)												1	1
Vol à main armée (endroit accessible au public)				1				1					2
Vol avec violence sans arme (transport public)											1		1
Vol avec violence sans arme (voie publique)				1	1		1		1		3		7
Vol avec violence sans arme (endr. acces. au pub.)					1	1						1	3

**PH Autre**

	Jan	Fév	Mar	Avr	Mai	Juin	Juil	Août	Sep	Oct	Nov	Déc	Total
Terrorisme, extrémisme et radicalisme								1				1	2
Cyberharcèlement	3	3	1	8	4	4	3	7	3	4	2	2	44
Fraude à l'identité	3	2	2	4	3	2	5	3	4	3	1	6	38



**2025**

**FC Vol moyen de transport**

	Jan	Fév	Mar	Avr	Mai	Juin	Total
<b>Vol de voiture</b>	3	1	2	5	2	3	16
<b>Vol de moto</b>				1	2	1	4
<b>Carjacking</b>		1					1
<b>Homejacking</b>			1				1
<b>Vol dans les garages</b>					1		1
<b>Vol de vélomoteur</b>				2			2
<b>Vol de vélo</b>			1			2	3

**FC Cambriolage**

	Jan	Fév	Mar	Avr	Mai	Juin	Total
<b>Cambriolage dans habitation</b>	14	15	12	20	6	13	80
<b>Cambriolage ds entreprise ou commerce</b>	1	4	2	2	2		11
<b>Cambriolage ds service public ou bâtiment administ</b>	3	5	1	1			10
<b>Cambriolage dans bâtiment (total)</b>	18	24	15	23	8	13	101



### FC Vol autre

	Jan	Fév	Mar	Avr	Mai	Juin	Total
Vol à main armée	2	1	1				4
Vol avec violence sans arme		3	5	3	1	1	13
Vol dans ou sur un véhicule	4	6	4	6	6	2	28
Vol d'armes et explosifs	1	3	2				6
Vol à l'arraché			2				2
Vol à la tire	1		1	1	1	2	6
Vol à l'étalage	1	3		1	4	2	11
Vol par ruse			2		1		3
Vol de métaux	1	3			1		5
Vol sur les chantiers	1	2		2		1	6
Home-invasion	1						1

### Criminalité ICT

	Jan	Fév	Mar	Avr	Mai	Juin	Total
Fraude de cartes de paiements		1	1				2
Phishing	11	8	14	13	5	8	59

### FC Autre

	Jan	Fév	Mar	Avr	Mai	Juin	Total
Violence contre les métiers d'intérêt général		1	2	2	4	1	10
Dégradation de voiture	9	8	6	11	9	2	45



### PH Violence intrafamiliale (VIF)

	Jan	Fév	Mar	Avr	Mai	Juin	Total
VIF: physique, dans le couple	11	9	10	8	13	11	62
VIF: physique, envers des descendants		1	2	2	2	2	9
VIF: physique, envers d'autres membres	2		2	2	3	1	10
VIF: psychique, dans le couple	14	5	6	7	5	5	42
VIF: psychique, envers d'autres membres	1						1
VIF: économique, envers d'autres membres	1	1					2

### PH Drogues

	Fév	Juin	Total
Import-export de cannabis en grande quantité		1	1
Vente de cannabis en grande quantité	1		1

### PH Trafic d'armes

	Fév	Total
Commerce et production d'arme à feu et mun.	1	1

### PH Traite des êtres humains

	Fév	Juin	Total
TEH - exploitation économique	1		1
TEH - exploitation sexuelle		1	1



**PH Violence dans l'espace public**

	Jan	Fév	Mar	Avr	Mai	Juin	Total
Violence physique (transport public)		2					2
Violence physique (voie publique)	1	6	18	11	14	6	56
Violence physique (autre endroit public)		1		1			2
Violence physique (endroit accessible au public)	1	2	7	4	2		16
Violence sexuelle (transport public)				1			1
Violence sexuelle (voie publique)	1		2		1	1	5
Violence sexuelle (autre endroit public)			1				1
Violence psychique (transport public)	2	1		1			4
Violence psychique (voie publique)	9	11	16	9	8	13	66
Violence psychique (autre endroit public)		1		1	1		3
Violence psychique (endroit accessible au public)			1	1	1	3	6
Vol à main armée (transport public)	1						1
Vol à main armée (voie publique)		1					1
Vol à main armée (endroit accessible au public)			1				1
Vol avec violence sans arme (transport public)			1				1
Vol avec violence sans arme (voie publique)		1	1				2
Vol avec violence sans arme (autre endroit public)			1				1
Vol avec violence sans arme (endr. acces. au pub.)		1					1

**PH Autre**

	Jan	Fév	Mar	Avr	Mai	Juin	Total
Cyberharcèlement	1	5	4	3	6	7	26
Fraude à l'identité	8	4	3	1	4	5	25

# ***STATISTIQUES POLICIERES DE CRIMINALITE***

---

***LIEU DE PERPETRATION: ZONE DE POLICE***

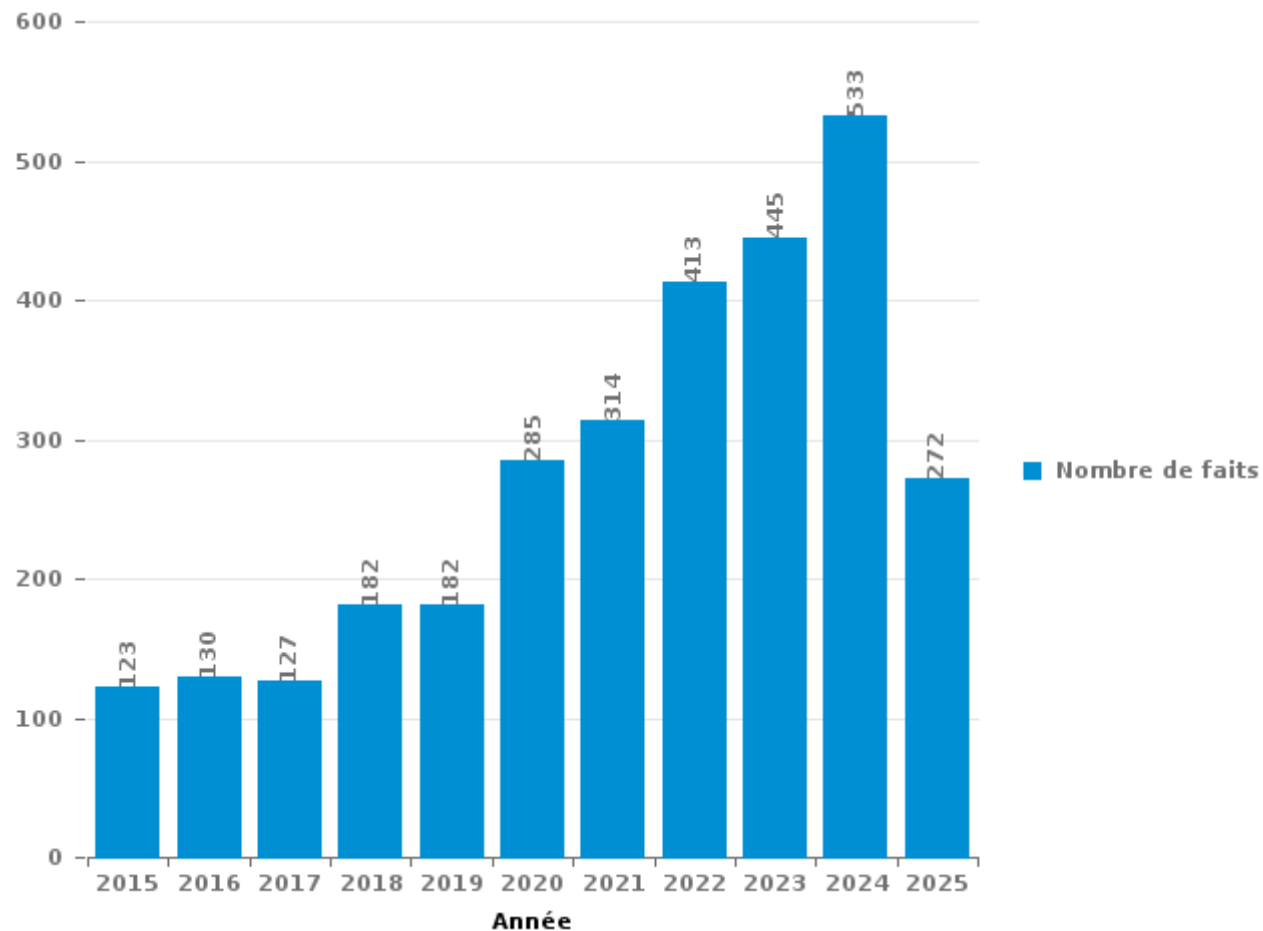
**PAYS DE HERVE**

***PARTIE III : ICT***



## PAYS DE HERVE

Nombre total de délits avec un élément ICT/online, depuis 2015





Criminalité ICT/online au sens strict

Infractions (exhaustif)

	2015	2016	2017	2018	2019	2020	2021	2022	2023	2024	2025
Code pénal social: Infr. contre foi publique en droit pénal social: Faux en informatique			1				2	2	2		
Criminalité informatique: Faux en informatique:	7	5	8	7	4	11	12	10	12	8	9
Criminalité informatique: Fraude informatique:	23	40	30	33	42	70	80	213	222	275	144
Criminalité informatique: Hacking:	6	4	4	8	7	10	9	10	22	21	13
Criminalité informatique: Sabotage:	4		2	1	4	1	2	3	7	7	4
<b>Total:</b>	<b>40</b>	<b>49</b>	<b>45</b>	<b>49</b>	<b>57</b>	<b>92</b>	<b>105</b>	<b>238</b>	<b>265</b>	<b>311</b>	<b>170</b>

Figures criminelles (à considérer spécifiquement – ne pas additionner avec d'autres éléments – risque de double comptage!)

	2015	2016	2017	2018	2019	2020	2021	2022	2023	2024	2025
Fraude de cartes de paiements	9	9	8	13	6	14	11	13	23	7	2
Phishing	1	2		2	3	4	5	73	97	89	59
Ransomware			2		3		1	1		1	
Shouldersurfing	2		1			2		2	2		
Skimming			1	1					1	1	



## Criminalité ICT/online au sens large

Infractions (uniquement si code-fait existe)

	2015	2016	2017	2018	2019	2020	2021	2022	2023	2024	2025
Fraude: Escroquerie: Fraude par internet	62	60	61	96	97	134	173	144	162	163	71
Infr. contre autres valeurs morales et sentiments: Cyberlokkung (leurre de mineur par ICT):	1					1					
Infr. contre la Sécurité de l'Etat: Terrorisme: Diffuser un message qui incite au terrorisme										1	
Infr. contre les moeurs: Grooming (contact par ICT avec mineur < 16 ans):							1	1			
Infr. contre les moeurs: Pornographie enfantine: Accès pornographie enfantine via technologie				2	1	1	2				
Infr. contre les moeurs: Voyeurisme: Diffusion enregistrement nudité ou intimité		4	1	5	2	3	5	1			
<b>Total:</b>	<b>63</b>	<b>64</b>	<b>62</b>	<b>103</b>	<b>100</b>	<b>139</b>	<b>181</b>	<b>146</b>	<b>162</b>	<b>164</b>	<b>71</b>

Figures criminelles (à considérer spécifiquement – ne pas additionner avec d'autres éléments – risque de double comptage!)

	2015	2016	2017	2018	2019	2020	2021	2022	2023	2024	2025
Cyberharcèlement	19	16	14	21	21	40	25	25	22	44	26

# ***STATISTIQUES POLICIERES DE CRIMINALITE***

---

*LIEU DE PERPETRATION: ZONE DE POLICE*

**PAYS DE HERVE**

***PARTIE IV : DESTINATION LIEU***



## PAYS DE HERVE

## Vol et extorsion

	2000	2015	2016	2017	2018	2019	2020	2021	2022	2023	2024	2025
Habitation: maison	453	318	271	230	269	238	192	159	182	174	207	88
Voie publique	376	205	241	186	164	196	157	163	149	137	147	59
Magasin	87	66	76	55	77	46	45	51	55	67	42	14
Parking	67	73	49	44	41	61	44	31	37	49	44	12
Habitation: allée	97	40	43	35	28	36	24	20	29	30	32	10
Entreprise	96	32	35	29	32	45	12	22	27	16	27	10
Habitation: dépendances	65	33	55	25	35	27	32	21	26	18	16	11
Habitation: appartement	24	31	26	24	27	33	30	41	36	19	25	12
Inconnue	58	14	21	29	15	21	8	39	22	23	18	9
Terrain	29	24	20	13	21	26	32	15	15	16	8	7
Horeca	77	25	12	16	8	15	11	8	18	15	11	9
Habitation: non précisée	22	13	21	18	28	27	23	8	13	12	16	4
Institution d'enseignement	49	20	11	27	18	12	11	4	10	12	8	3
Culture et loisirs	55	15	19	12	13	10	3	7	4	6	11	4
Habitation: garage	41	12	16	6	21	5	11	16	9	9	11	
Chantier	34	10	10	13	12	10	10	10	8	7	15	6
Autre	10	16	13	22	19	11	7	3	7	12	6	4
Habitation: autre	39	4	10	8	14	12	9	2	6	6	7	2
Service public	11	17	16	7	8	8	4	5	9	5	3	3
Infrastructure sportive	17	13	6	10	7	5	8	1	7	8	6	6
Maison de repos	9	10	4	8	8	5	4	6	9	7	4	3
Stade	16	8	6	7	6	6	2			2		
Station de bus / métro et gare de chemin de fer	7	1	1	11	8	4	2	3	4	5	4	3
Moyen de transport: voiture	11	3	3		4	5	4	4	2	3	2	3
Station essence	6	5	3	6	4	3	1	2	3	3	2	2
Edifice religieux / lieu du culte	20		3	3		3	3	1	2	2	1	1
Hôpital	7	7	7	3	2	1	5	1	1	2		1
Service	4	5	2	4	3	1	2	2	4	5	2	3
Moyen de transport: train / tram / métro	3	5	5	3	2	4	1	3	2	4		2
Bâtiment administratif	7	9	3	3	4	1		2	1	1		1
Banque / institution financière	2	3	4	5	2	4	1	3	1	1	2	
Médecin / dentiste / pharmacien	5	2	2	2	4	3	1	1	2	2		1
Moyen de transport: camion		5	2	5	2	3	1		1		2	1
Cimetière	1	1	5	2	2	1	3		1		1	
Moyen de transport: autobus / autocar	2	1	2		2	1				1	3	2
Moyen de transport: autre		2	1			3	1	1		3	2	
Maison de débauche	1	1	2			2	1			1	1	1
Aéroport			2		1							
Eaux intérieures et maritimes					1			2				
<b>Total</b>	<b>1.808</b>	<b>1.049</b>	<b>1.028</b>	<b>871</b>	<b>912</b>	<b>894</b>	<b>705</b>	<b>657</b>	<b>702</b>	<b>683</b>	<b>686</b>	<b>297</b>

FPF/DGR/DR/BIPOL - Statistiques policières de criminalité (date de clôture: 31/10/2025)

Les données pour les années 2001 jusqu'à 2014 ne sont plus publiées mais restent disponibles sur demande auprès du service BIPOL.

Les données pour 2025 ne concernent que le 1er semestre.



PAYS DE HERVE

Dégradation de la propriété

	2000	2015	2016	2017	2018	2019	2020	2021	2022	2023	2024	2025
Voie publique	144	152	128	127	122	107	98	89	91	70	68	38
Habitation: résidence principale	68	78	68	61	60	56	73	70	53	61	52	35
Parking	22	34	33	19	13	24	20	23	20	21	19	15
Habitation: allée	21	16	15	11	15	14	15	12	17	13	12	4
Terrain	20	12	9	11	15	11	14	13	22	10	3	3
Habitation: non précisée	4	5	6	14	15	13	13	10	12	5	5	1
Habitation: jardin	8	12	6	7	6	6	6	11	4	7	7	5
Institution d'enseignement	12	9	10	5	4	9	3	7	4	5	1	1
Habitation: dépendances	14	3	5	5	5	4	9	3	7	6	4	4
Inconnue	8	6	3	3	3	6	1	14	4	5	5	2
Entreprise	19	5	3	4	2	4	4	2	4	3		3
Culture et loisirs	20	5	5	3	2	3	6	1	2	2	2	
Habitation: garage	9	2	2	2	5	4	1	8	6	4	3	
Service public	7	5	3	3	5	7	8	3	2	1	1	1
Magasin	14	4	1	4	2	1	4	3		1	1	
Autre	3	5	4	3		1	2	1	6		3	2
Infrastructure sportive	7	1	2		4	2	1	4	2	3	2	1
Habitation: résidence secondaire	1	2	1		4	2	4	4	2	5		2
Bureau de police	1	5	2	1		2	2	5	2	2	2	2
Horeca	9	6	1	1		3	3	1	1			
Moyen de transport: voiture	5		3		1	1	2	2	3		2	
Bâtiment administratif	3	5	2		1		1		2		1	
Stade	1	2	4	1	2	4						1
Cimetière	2	1			2	2			2	1	2	
Chantier	2	1		3	1	1		1			2	
Hôpital	4		1	1		1	1	2			1	
Moyen de transport: autre	2	1		2	1	1		2	1			1
Maison de repos	1			1		1				1	4	
Station essence	2				2			1		2	1	
Edifice religieux / lieu du culte				2		2		1			2	
Station de bus / métro et gare de chemin de fer	2	2				1					1	
Banque / institution financière								1	2	1		
Service				1	2							1
Moyen de transport: train / tram / métro		1		1	1							
Arrêt de bus / tram		1				1						
Médecin / dentiste / pharmacien	1				1							
Aéroport		1										
Maison de débauche				1								
<b>Total</b>	<b>436</b>	<b>382</b>	<b>317</b>	<b>297</b>	<b>296</b>	<b>294</b>	<b>291</b>	<b>294</b>	<b>271</b>	<b>229</b>	<b>206</b>	<b>122</b>



**PAYS DE HERVE**

**Infractions contre l'intégrité physique**

	2000	2015	2016	2017	2018	2019	2020	2021	2022	2023	2024	2025
Habitation	105	124	144	145	140	144	178	201	192	210	223	90
Voie publique	59	118	108	78	120	125	76	85	121	114	134	66
Institution d'enseignement	2	7	14	16	13	13	12	12	17	13	14	10
Culture et loisirs	38	12	4	15	4	12		6	12	12	11	4
Horeca	23	9	3	7	6	10	7	6	11	8	6	5
Habitation: allée	5	5	11	6	8	10	12	6	14	13	5	5
Inconnue	6	7	5	4	10	4	7	20	8	9	9	2
Parking	2	3	4		7	6	7	7	5	13	14	5
Service public	4	3	11	2	7	7	12	4	4	2	3	7
Terrain	5	3	9	6	4	5	5	5	9	3	2	4
Entreprise	4	5	3	3	6	7	1	4	4	3	4	1
Infrastructure sportive	1	1	3	4	4	5	2	3	4	2	2	
Habitation: jardin	4	1	3		3	2	5	3	2	1	3	2
Hôpital	1	2	3	5	2	1	2	5	2	1	2	
Station de bus / métro et gare de chemin de fer			5	1	3	3	1	3	5	1	2	2
Autre		5	2	1	1	3	1	2	3	4	1	1
Magasin	1	2	2	2	2	2	1	2	5		1	1
Stade	2	4	1	3		3	1				1	1
Moyen de transport: autre	1	1	2		1		2	2	3	1	2	
Maison de débauche	1		1			1	1		2	4	1	2
Maison de repos		1					1		5	2	2	
Station essence	1	1	1			2		2	1		1	
Moyen de transport: autobus / autocar		1				1		2	1	1	1	
Moyen de transport: train / tram / métro	1			1		2					1	1
Service			2	1			1		1			
Médecin / dentiste / pharmacien							1			3		
Arrêt de bus / tram					1				2			
Bureau de police		1		1								1
Edifice religieux / lieu du culte									1			1
Banque / institution financière					1							
<b>Total</b>	<b>266</b>	<b>316</b>	<b>341</b>	<b>301</b>	<b>343</b>	<b>368</b>	<b>336</b>	<b>380</b>	<b>434</b>	<b>420</b>	<b>445</b>	<b>211</b>

# ***STATISTIQUES POLICIERES DE CRIMINALITE***

---

*LIEU DE PERPETRATION: ZONE DE POLICE*

**PAYS DE HERVE**

***PARTIE V : ZONE DE POLICE vs. TYPOLOGIE***



### Typologie de la zone: Catégorie 5

Zone de police
ARDENNES BRABANCONNES
BELOEIL / LEUZE -HT
BOTTE DU HAINAUT
FLOWAL
GERMINALT
GRENS
KASTZE
KEMPENLAND
ORNE - THYLE
PAJOTTENLAND
PAYS DE HERVE
POLICE ENTRE SAMBRE ET MEUSE
POLICE FAMENNE-ARDENNE
POLICE HOUILLE-SEMOIS
POLICE JEMEPPE S/SAMBRE
POLICE SEMOIS ET LESSE
POLITIE ZARA
POLITIEZONE HET HOUTSCHE
POLITIEZONE KEMPEN N-O
POLITIEZONE KOUTER



## CRIMINALITE ENREGISTREE : ZONE DE POLICE vs TYPOLOGIE

POLITIEZONE MIDDELKERKE
PZ AALTER/MALDEGEM
PZ ASSENEDE/EVERGEM
PZ BIERBEEK/BOUTERSEM/HOLSBEEK/LUBBEEK
PZ VOEREN
REGIO PUYENBROECK
REGIO TIELT
SECOVA
WESTKUST
ZONE DE POLICE DE GAUME
ZONE DE POLICE EIFEL
ZONE DES COLLINES
ZONE DE SYLLE ET DENDRE
ZONE DU VAL DE L'ESCAUT
ZONE HAGELAND
ZONE MEUSE-HESBAYE
ZONE STAVELOT-MALMEDY
ZP BRABANT WALLON EST
ZP COMINES-WARNETON
ZP DU CONDROZ
ZP FLEURUS/LES BONS VILLERS/PONT-A-CELLES
ZP LESSE ET LHOMME
ZP SUD-LUXEMBOURG
ZUIDERKEMPEN

## CRIMINALITE ENREGISTREE : ZONE DE POLICE vs TYPOLOGIE





## CRIMINALITE ENREGISTREE : ZONE DE POLICE vs TYPOLOGIE

### Typologie de la zone: Catégorie 5

Figure criminelle/phénomène	Niveau	% 2021 - 2022	% 2022 - 2023	% 2023 - 2024
Vol de voiture	ZONE DE POLICE	0,0%	-3,4%	25,0%
	TYPLOGIE	8,4%	10,3%	-1,9%
Vol de moto	ZONE DE POLICE	50,0%	33,3%	-25,0%
	TYPLOGIE	34,6%	-33,0%	15,1%
Carjacking	ZONE DE POLICE	/	/	/
	TYPLOGIE	75,0%	-37,1%	-50,0%
Homejacking	ZONE DE POLICE	/	-100,0%	/
	TYPLOGIE	12,5%	11,1%	30,0%
Vol dans les garages	ZONE DE POLICE	50,0%	-66,7%	100,0%
	TYPLOGIE	100,0%	-28,8%	2,1%
Vol de vélomoteur	ZONE DE POLICE	550,0%	-53,8%	16,7%
	TYPLOGIE	44,0%	-13,0%	-9,5%
Vol de vélo	ZONE DE POLICE	100,0%	-55,6%	-6,3%
	TYPLOGIE	8,7%	-1,2%	-3,9%
Cambriolage dans habitation	ZONE DE POLICE	-3,8%	3,3%	21,0%
	TYPLOGIE	25,7%	-9,1%	11,4%
Cambriolage ds entreprise ou commerce	ZONE DE POLICE	183,3%	-23,5%	-30,8%
	TYPLOGIE	28,2%	-1,4%	-17,1%
Cambriolage ds service public ou bâtiment administ	ZONE DE POLICE	21,4%	5,9%	-50,0%
	TYPLOGIE	10,1%	5,6%	-17,1%
Vol au bélier	ZONE DE POLICE	/	-100,0%	/
	TYPLOGIE	200,0%	-11,1%	-12,5%



## CRIMINALITE ENREGISTREE : ZONE DE POLICE vs TYPOLOGIE

Figure criminelle/phénomène	Niveau	% 2021 - 2022	% 2022 - 2023	% 2023 - 2024
Cambriolage dans bâtiment (total)	ZONE DE POLICE	15,8%	-3,2%	6,1%
	TYPOLOGIE	25,0%	-7,4%	6,1%
Vol à main armée	ZONE DE POLICE	0,0%	0,0%	100,0%
	TYPOLOGIE	10,9%	-20,3%	-13,1%
Vol avec violence sans arme	ZONE DE POLICE	-35,5%	15,0%	8,7%
	TYPOLOGIE	31,3%	-4,2%	-8,4%
Vol dans ou sur un véhicule	ZONE DE POLICE	-13,7%	25,0%	-8,2%
	TYPOLOGIE	1,8%	7,7%	1,8%
Sacjacking dans une voiture	ZONE DE POLICE	/	/	/
	TYPOLOGIE	/	-100,0%	/
Vol d'armes et explosifs	ZONE DE POLICE	-20,0%	-50,0%	-50,0%
	TYPOLOGIE	27,6%	-15,1%	-3,2%
Steaming	ZONE DE POLICE	/	/	/
	TYPOLOGIE	100,0%	150,0%	-20,0%
Arrachage de sac à main	ZONE DE POLICE	/	/	0,0%
	TYPOLOGIE	0,0%	71,4%	-66,7%
Vol à l'arraché	ZONE DE POLICE	-50,0%	33,3%	-25,0%
	TYPOLOGIE	15,1%	22,2%	-14,9%
Vol à la tire	ZONE DE POLICE	220,0%	-31,3%	63,6%
	TYPOLOGIE	33,6%	-6,4%	-5,1%
Vol à l'étalage	ZONE DE POLICE	-25,0%	87,5%	-26,7%
	TYPOLOGIE	10,5%	5,6%	-8,9%
Vol par ruse	ZONE DE POLICE	125,0%	-77,8%	250,0%
	TYPOLOGIE	34,0%	0,4%	-13,0%



## CRIMINALITE ENREGISTREE : ZONE DE POLICE vs TYPOLOGIE

Figure criminelle/phénomène	Niveau	% 2021 - 2022	% 2022 - 2023	% 2023 - 2024
Vol de métaux	ZONE DE POLICE	50,0%	-33,3%	116,7%
	TYPLOGIE	35,3%	-18,2%	-27,6%
Vol sur les chantiers	ZONE DE POLICE	-20,0%	-12,5%	114,3%
	TYPLOGIE	28,6%	-13,7%	-18,9%
Home-invasion	ZONE DE POLICE	/	/	-100,0%
	TYPLOGIE	500,0%	-38,9%	-40,9%
Vol d'animaux	ZONE DE POLICE	50,0%	-50,0%	100,0%
	TYPLOGIE	8,5%	-18,9%	-12,6%
Vol de cargaison	ZONE DE POLICE	-100,0%	/	100,0%
	TYPLOGIE	-29,1%	36,1%	59,3%
Fraude de cartes de paiements	ZONE DE POLICE	18,2%	76,9%	-69,6%
	TYPLOGIE	33,1%	11,1%	-19,1%
Phishing	ZONE DE POLICE	1.360,0%	32,9%	-8,2%
	TYPLOGIE	12,9%	10,8%	13,5%
Ransomware	ZONE DE POLICE	0,0%	-100,0%	/
	TYPLOGIE	39,1%	-43,8%	33,3%
Shouldersurfing	ZONE DE POLICE	/	0,0%	-100,0%
	TYPLOGIE	52,9%	111,5%	-25,5%
Skimming	ZONE DE POLICE	/	/	0,0%
	TYPLOGIE	14,3%	75,0%	-7,1%
Violence contre les métiers d'intérêt général	ZONE DE POLICE	-37,5%	20,0%	83,3%
	TYPLOGIE	21,4%	2,4%	-8,0%
Viol collectif	ZONE DE POLICE	/	-100,0%	/
	TYPLOGIE	-43,5%	15,4%	-6,7%



## CRIMINALITE ENREGISTREE : ZONE DE POLICE vs TYPOLOGIE

Figure criminelle/phénomène	Niveau	% 2021 - 2022	% 2022 - 2023	% 2023 - 2024
Graffiti	ZONE DE POLICE	-33,3%	75,0%	-57,1%
	TYPLOGIE	15,3%	-7,2%	0,8%
Dégradation de voiture	ZONE DE POLICE	-1,8%	-17,1%	-8,7%
	TYPLOGIE	-1,3%	-1,0%	-4,3%
Rixe au couteau	ZONE DE POLICE	-66,7%	0,0%	-100,0%
	TYPLOGIE	29,7%	-26,5%	-8,2%
VIF: physique, dans le couple	ZONE DE POLICE	0,0%	-3,1%	5,6%
	TYPLOGIE	2,7%	4,3%	2,9%
VIF: physique, envers des descendants	ZONE DE POLICE	141,7%	-37,9%	33,3%
	TYPLOGIE	10,6%	1,3%	8,9%
VIF: physique, envers d'autres membres	ZONE DE POLICE	17,6%	35,0%	-3,7%
	TYPLOGIE	9,5%	9,4%	2,4%
VIF: sexuelle, dans le couple	ZONE DE POLICE	-100,0%	/	/
	TYPLOGIE	-35,7%	48,1%	5,0%
VIF: sexuelle, envers des descendants	ZONE DE POLICE	0,0%	-100,0%	/
	TYPLOGIE	-46,5%	-89,7%	0,0%
VIF: sexuelle, envers d'autres membres	ZONE DE POLICE	-100,0%	/	/
	TYPLOGIE	-60,0%	100,0%	-50,0%
VIF: psychique, dans le couple	ZONE DE POLICE	2,9%	23,8%	15,4%
	TYPLOGIE	-1,5%	1,8%	5,0%
VIF: psychique, envers des descendants	ZONE DE POLICE	-50,0%	-100,0%	/
	TYPLOGIE	-1,8%	22,1%	-16,5%
VIF: psychique, envers d'autres membres	ZONE DE POLICE	50,0%	-100,0%	/
	TYPLOGIE	-13,4%	26,0%	2,2%



## CRIMINALITE ENREGISTREE : ZONE DE POLICE vs TYPOLOGIE

Figure criminelle/phénomène	Niveau	% 2021 - 2022	% 2022 - 2023	% 2023 - 2024
VIF: économique, dans le couple	ZONE DE POLICE	0,0%	-40,0%	-33,3%
	TYPOLOGIE	-6,7%	4,7%	3,3%
VIF: économique, envers des descendants	ZONE DE POLICE	/	/	/
	TYPOLOGIE	26,9%	-42,4%	31,6%
VIF: économique, envers d'autres membres	ZONE DE POLICE	50,0%	-50,0%	-100,0%
	TYPOLOGIE	-13,9%	12,6%	-6,5%
Dopage humain	ZONE DE POLICE	/	/	-100,0%
	TYPOLOGIE	-52,2%	4,5%	-13,0%
Engraissement illégal	ZONE DE POLICE	/	/	/
	TYPOLOGIE	-33,3%	-62,5%	133,3%
Vente de cocaïne	ZONE DE POLICE	0,0%	-66,7%	400,0%
	TYPOLOGIE	14,5%	27,0%	-5,0%
Import-export de cocaïne	ZONE DE POLICE	/	/	/
	TYPOLOGIE	-4,2%	34,8%	-29,0%
Production de drogues synthétiques	ZONE DE POLICE	/	/	/
	TYPOLOGIE	-54,5%	-20,0%	-37,5%
Import-export de drogues synthétiques	ZONE DE POLICE	/	/	/
	TYPOLOGIE	0,0%	16,7%	-23,8%
Vente de drogues synthétiques	ZONE DE POLICE	0,0%	0,0%	100,0%
	TYPOLOGIE	0,0%	34,8%	6,6%
Production de cannabis (culture)	ZONE DE POLICE	200,0%	0,0%	0,0%
	TYPOLOGIE	-32,5%	19,8%	-37,1%
Import-export de cannabis en grande quantité	ZONE DE POLICE	/	/	/
	TYPOLOGIE	-42,9%	75,0%	-28,6%



## CRIMINALITE ENREGISTREE : ZONE DE POLICE vs TYPOLOGIE

Figure criminelle/phénomène	Niveau	% 2021 - 2022	% 2022 - 2023	% 2023 - 2024
Vente de cannabis en grande quantité	ZONE DE POLICE	/	/	/
	TYPOLOGIE	0,0%	-6,3%	13,3%
Import-export d'héroïne	ZONE DE POLICE	/	/	/
	TYPOLOGIE	-42,9%	-50,0%	75,0%
Vente-traffic d'héroïne	ZONE DE POLICE	/	/	/
	TYPOLOGIE	-2,9%	-17,6%	17,9%
Commerce et production d'arme à feu et mun.	ZONE DE POLICE	-50,0%	-100,0%	/
	TYPOLOGIE	-6,1%	-29,0%	22,7%
Commerce et production d'arme non à feu	ZONE DE POLICE	/	/	/
	TYPOLOGIE	125,0%	-66,7%	166,7%
TEH - exploitation économique	ZONE DE POLICE	-100,0%	/	-66,7%
	TYPOLOGIE	53,8%	-5,0%	-15,8%
TEH - exploitation sexuelle	ZONE DE POLICE	0,0%	100,0%	-50,0%
	TYPOLOGIE	12,2%	45,5%	-25,0%
Violence physique (transport public)	ZONE DE POLICE	14,3%	-75,0%	100,0%
	TYPOLOGIE	25,8%	20,5%	19,3%
Violence physique (voie publique)	ZONE DE POLICE	36,6%	-9,8%	3,0%
	TYPOLOGIE	19,0%	-3,3%	3,3%
Violence physique (autre endroit public)	ZONE DE POLICE	-25,0%	0,0%	-33,3%
	TYPOLOGIE	21,3%	9,1%	-32,7%
Violence physique (endroit accessible au public)	ZONE DE POLICE	51,7%	-25,0%	24,2%
	TYPOLOGIE	42,9%	-2,7%	-0,6%
Violence sexuelle (transport public)	ZONE DE POLICE	-100,0%	/	/
	TYPOLOGIE	41,4%	-17,1%	-8,8%



## CRIMINALITE ENREGISTREE : ZONE DE POLICE vs TYPOLOGIE

Figure criminelle/phénomène	Niveau	% 2021 - 2022	% 2022 - 2023	% 2023 - 2024
Violence sexuelle (voie publique)	ZONE DE POLICE	-14,3%	100,0%	-33,3%
	TYPOLOGIE	7,1%	-26,0%	36,6%
Violence sexuelle (autre endroit public)	ZONE DE POLICE	-100,0%	/	/
	TYPOLOGIE	15,6%	-25,0%	0,0%
Violence sexuelle (endroit accessible au public)	ZONE DE POLICE	0,0%	200,0%	-83,3%
	TYPOLOGIE	5,3%	34,3%	-18,4%
Violence psychique (transport public)	ZONE DE POLICE	150,0%	-40,0%	133,3%
	TYPOLOGIE	44,2%	38,7%	-10,6%
Violence psychique (voie publique)	ZONE DE POLICE	25,4%	-23,0%	12,3%
	TYPOLOGIE	2,9%	6,3%	1,6%
Violence psychique (autre endroit public)	ZONE DE POLICE	140,0%	-33,3%	0,0%
	TYPOLOGIE	5,2%	5,5%	-3,7%
Violence psychique (endroit accessible au public)	ZONE DE POLICE	13,6%	-4,0%	37,5%
	TYPOLOGIE	12,8%	14,3%	3,3%
Vol à main armée (transport public)	ZONE DE POLICE	/	/	/
	TYPOLOGIE	0,0%	-50,0%	200,0%
Vol à main armée (voie publique)	ZONE DE POLICE	/	/	/
	TYPOLOGIE	24,1%	-5,6%	-20,6%
Vol à main armée (autre endroit public)	ZONE DE POLICE	/	/	/
	TYPOLOGIE	-50,0%	300,0%	-25,0%
Vol à main armée (endroit accessible au public)	ZONE DE POLICE	/	-100,0%	/
	TYPOLOGIE	-8,5%	-18,6%	-17,1%
Vol avec violence sans arme (transport public)	ZONE DE POLICE	-100,0%	/	0,0%
	TYPOLOGIE	37,5%	0,0%	45,5%



## CRIMINALITE ENREGISTREE : ZONE DE POLICE vs TYPOLOGIE

Figure criminelle/phénomène	Niveau	% 2021 - 2022	% 2022 - 2023	% 2023 - 2024
Vol avec violence sans arme (voie publique)	ZONE DE POLICE	-45,5%	16,7%	0,0%
	TYPLOGIE	1,2%	-3,7%	8,9%
Vol avec violence sans arme (autre endroit public)	ZONE DE POLICE	/	/	/
	TYPLOGIE	100,0%	6,3%	-29,4%
Vol avec violence sans arme (endr. acces. au pub.)	ZONE DE POLICE	50,0%	33,3%	-25,0%
	TYPLOGIE	18,6%	-5,8%	-14,9%
Faux policiers	ZONE DE POLICE	/	0,0%	-100,0%
	TYPLOGIE	250,0%	-31,4%	8,3%
Terrorisme, extrémisme et radicalisme	ZONE DE POLICE	-100,0%	/	-50,0%
	TYPLOGIE	-15,0%	76,5%	23,3%
Cyberharcèlement	ZONE DE POLICE	0,0%	-12,0%	100,0%
	TYPLOGIE	-1,1%	3,3%	7,3%
Fraude à l'identité	ZONE DE POLICE	18,5%	21,9%	-2,6%
	TYPLOGIE	12,3%	6,1%	-4,0%

# ***STATISTIQUES POLICIERES DE CRIMINALITE***

---

*LIEU DE PERPETRATION: ZONE DE POLICE*

**PAYS DE HERVE**

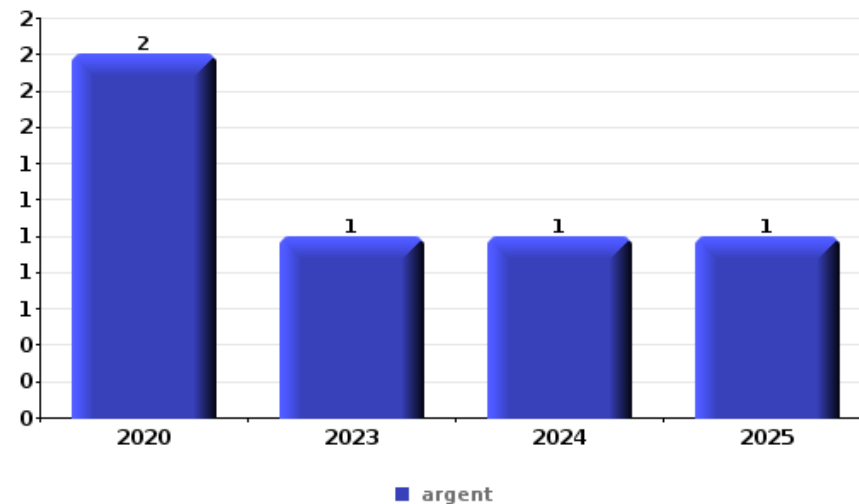
***PARTIE VI : OBJETS ET MOYENS DE TRANSPORT***



**PAYS DE HERVE**

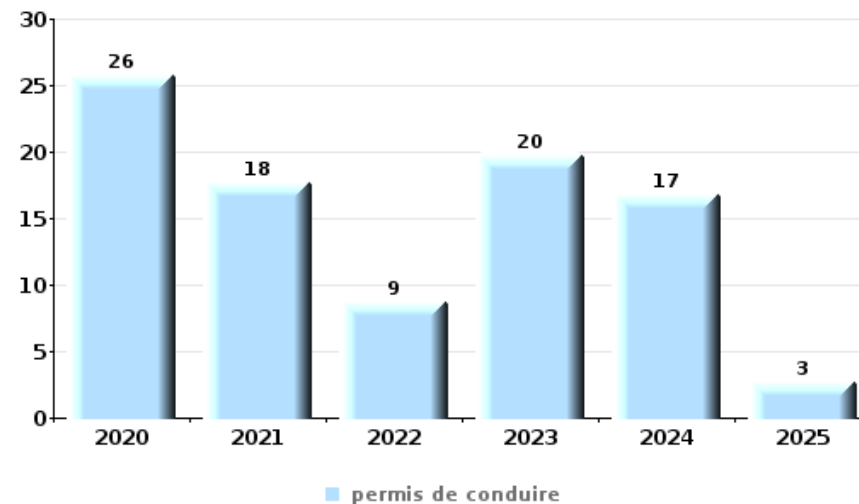
**Vol à main armée**

Top 5 Objets volés (sbd nombre de faits)		2020	2021	2022	2023	2024	2025
1	argent	2			1	1	1
2	bijouterie / montre	1	1	1			
2	clé	1		1		1	
2	ordinateur et accessoires	1	1			1	
2	plaque d'immatriculation	3					



**Vol dans ou sur un véhicule**

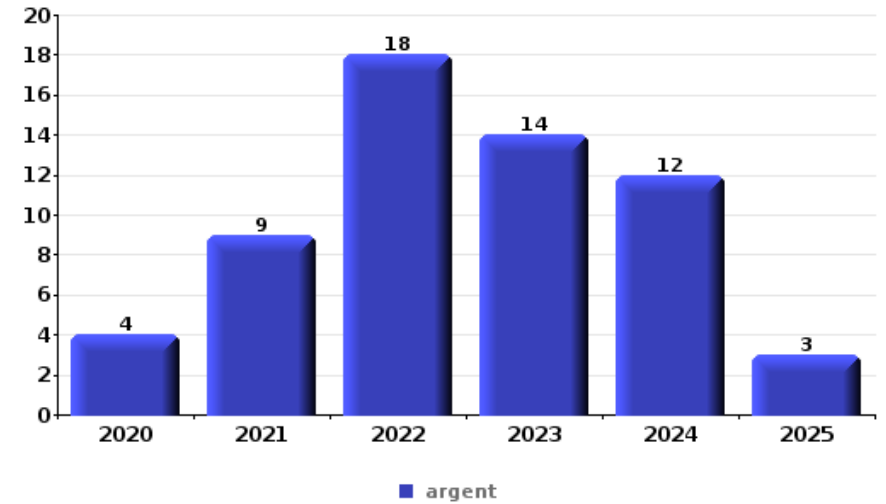
Top 5 Objets volés (sbd nombre de faits)		2020	2021	2022	2023	2024	2025
1	permis de conduire	26	18	9	20	17	3
2	carte d'identité / passeport	23	19	8	23	16	3
3	argent	17	15	11	18	13	4
4	carte bancaire / carte de crédit	19	12	8	18	12	3
5	portefeuille	13	15	7	16	13	3





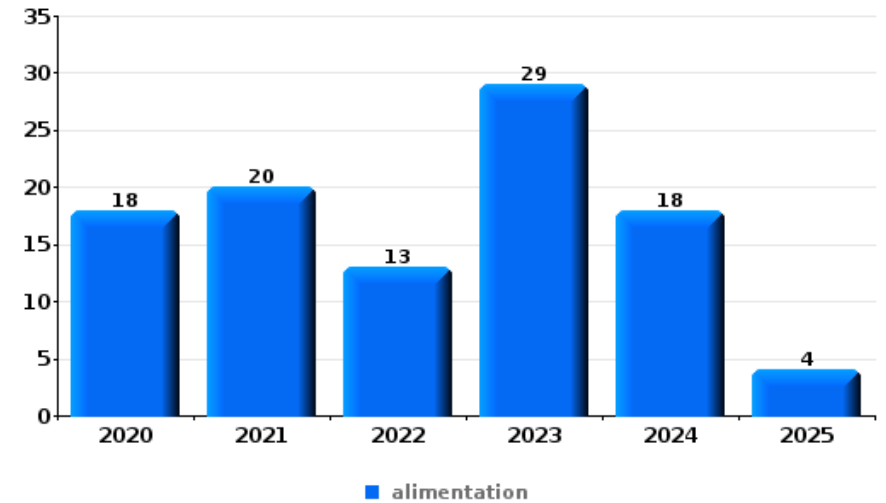
**Cambrassage ds entreprise ou commerce**

Top 5 Objets volés (sbd nombre de faits)		2020	2021	2022	2023	2024	2025
1	argent	4	9	18	14	12	3
2	coffre-fort / coffret (argent) / caisse	1	4	3	4	1	2
2	ordinateur et accessoires	1	2	3	6	2	1
4	outillage	1	3	6	2	1	
5	alimentation	4		3	2	2	



**Vol à l'étalage**

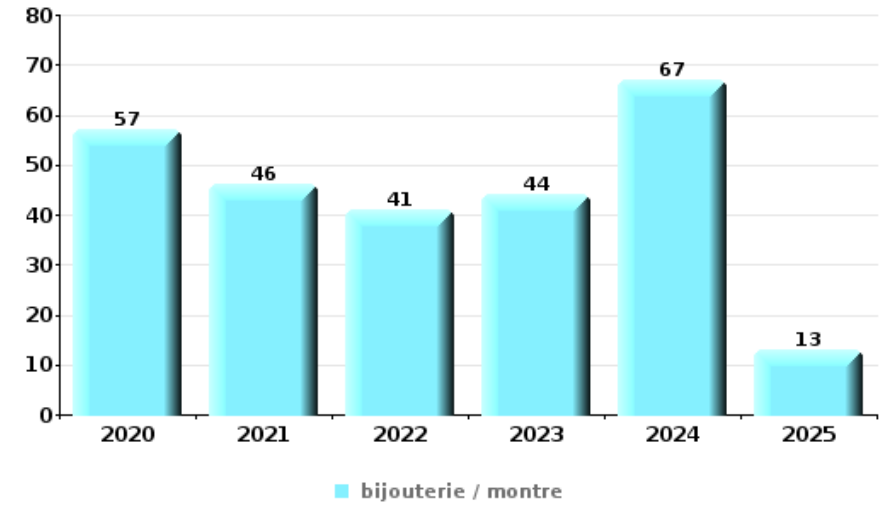
Top 5 Objets volés (sbd nombre de faits)		2020	2021	2022	2023	2024	2025
1	alimentation	18	20	13	29	18	4
2	tabac	5	5	6	3	5	
3	vêtement		6	1	3	6	3
4	parfum / produit de beauté	1	1	4	2		
5	animaux				1	3	
5	multimédia			1	1		2
5	outillage				4		





**Cambrilage dans habitation**

Top 5 Objets volés (sbd nombre de faits)		2020	2021	2022	2023	2024	2025
1	bijouterie / montre	57	46	41	44	67	13
2	argent	38	36	34	44	40	16
3	multimédia	14	17	18	12	16	4
4	ordinateur et accessoires	12	17	16	13	12	2
5	vêtement	10	19	13	8	14	4



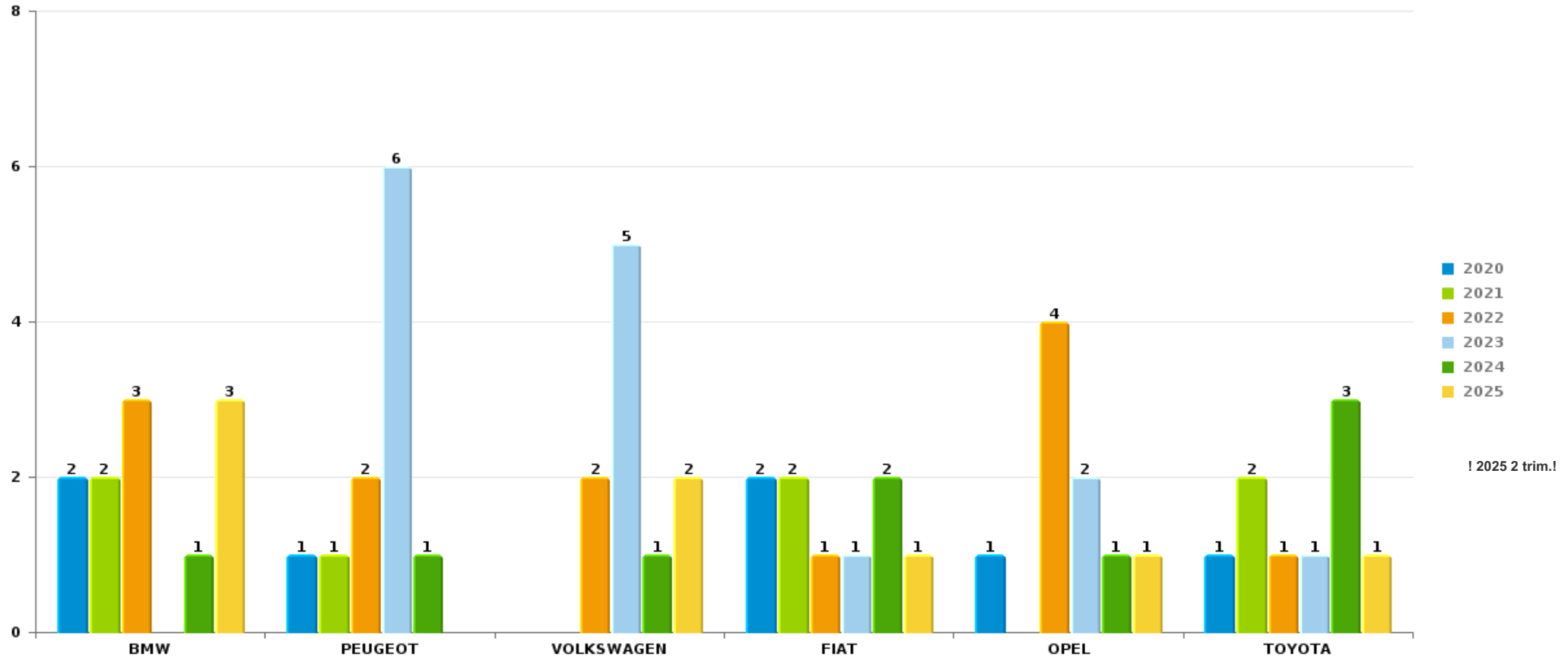
*Remarque: en ce qui concerne les objets, aucun total n'est reproduit étant donné que plusieurs objets peuvent avoir été volés lors d'un même fait.*



PAYS DE HERVE

Vol de voiture

Nombre de voitures volées par marque (Top 5)



# ***STATISTIQUES POLICIERES DE CRIMINALITE***

---

***LIEU DE PERPETRATION: ZONE DE POLICE***

**PAYS DE HERVE**

***PARTIE VII : SUSPECTS***



## Partie 1: Niveau FAITS (comptage du nombre de faits pour lesquels un certain type de suspect est impliqué)

### 1.1. Nombre d'infractions selon le sexe des suspects identifiés (par catégorie principale)

Étant donné que, tant un suspect identifié masculin qu'un suspect identifié féminin peuvent être impliqués lors d'un même fait, il est possible que la somme des colonnes «Hommes» et «Femmes» soit supérieure à la valeur de la colonne «Total...» (voir également la note méthodologique)

#### PAYS DE HERVE

2025

Catégorie principale / Sexe	Nombre total de faits avec au moins 1 suspect	Hommes	%	Femmes	%
Drogues	60	56	93,3%	5	8,3%
Infr. contre l'intégrité physique	54	40	74,1%	21	38,9%
Infr. contre autres valeurs morales et sentiments	33	28	84,8%	5	15,2%
Armes et explosifs	30	29	96,7%	1	3,3%
Vol et extorsion	25	23	92,0%	2	8,0%
Législation sur les étrangers	22	22	100,0%		
Ivresse et alcool	19	17	89,5%	2	10,5%
Infr. contre la sécurité publique	16	13	81,3%	4	25,0%
Infr. contre l'autorité publique	16	15	93,8%	1	6,3%
Dégradation de la propriété	9	8	88,9%	1	11,1%
Infr. contre la foi publique	6	6	100,0%		
Environnement	5	3	60,0%	2	40,0%
Infr. contre les mœurs	4	4	100,0%	1	25,0%
Code pénal social	4	3	75,0%	1	25,0%
Fraude	4	3	75,0%	1	25,0%
Protection de la jeunesse	3	2	66,7%	2	66,7%



## CRIMINALITE ENREGISTREE: SUSPECTS

Catégorie principale / Sexe	Nombre total de faits avec au moins 1 suspect	Hommes	%	Femmes	%
Registre de population	4	4	100,0%		
Autres lois spéciales	1	1	100,0%		
Protection de la personne	1	1	100,0%		
Travail	1	1	100,0%		
<b>Total</b>	<b>317</b>	<b>279</b>	<b>88,0 %</b>	<b>49</b>	<b>15,5 %</b>



## 1.2. Nombre d'infractions selon le sexe des suspects identifiés (par figure criminelle)

Étant donné que, tant un suspect identifié masculin qu'un suspect identifié féminin peuvent être impliqués lors d'un même fait, il est possible que la somme des colonnes «Hommes» et «Femmes» soit supérieure à la valeur de la colonne «Total...» (voir également la note méthodologique)

### PAYS DE HERVE

2025

### FC Vol moyen de transport

Figure criminelle / Sexe	Nombre total de faits avec au moins 1 suspect identifié	Hommes	%
Vol de voiture	4	4	100,0%
Total	PA	PA	PA

### FC Cambriolage

Figure criminelle / Sexe	Nombre total de faits avec au moins 1 suspect identifié	Hommes	%
Cambriolage dans habitation	2	2	100,0%
Cambriolage ds entreprise ou commerce	1	1	100,0%
Cambriolage ds service public ou bâtiment administ	3	3	100,0%
Cambriolage dans bâtiment (total)	6	6	100,0%
Total	PA	PA	PA

## CRIMINALITE ENREGISTREE: SUSPECTS



### FC Vol autre

Figure criminelle / Sexe	Nombre total de faits avec au moins 1 suspect identifié	Hommes	%	Femmes	%
Vol à main armée	1	1	100,0%		
Vol avec violence sans arme	1	1	100,0%		
Vol dans ou sur un véhicule	2	2	100,0%		
Vol à l'étalage	4	2	50,0%	2	50,0%
Vol par ruse	1	1	100,0%		
Vol sur les chantiers	1	1	100,0%		
<b>Total</b>	<b>PA</b>	<b>PA</b>	<b>PA</b>	<b>PA</b>	<b>PA</b>

### FC Autre

Figure criminelle / Sexe	Nombre total de faits avec au moins 1 suspect identifié	Hommes	%
Violence contre les métiers d'intérêt général	2	2	100,0%
Dégradation de voiture	2	2	100,0%
<b>Total</b>	<b>PA</b>	<b>PA</b>	<b>PA</b>

### PH Violence intrafamiliale (VIF)

Figure criminelle / Sexe	Nombre total de faits avec au moins 1 suspect identifié	Hommes	%	Femmes	%
VIF: physique, dans le couple	22	15	68,2%	13	59,1%
VIF: physique, envers des descendants	4	1	25,0%	4	100,0%
VIF: physique, envers d'autres membres	6	5	83,3%	1	16,7%
VIF: psychique, dans le couple	3	3	100,0%		
VIF: psychique, envers d'autres membres	1	1	100,0%		
VIF: économique, envers d'autres membres	1	1	100,0%		
<b>Total</b>	<b>PA</b>	<b>PA</b>	<b>PA</b>	<b>PA</b>	<b>PA</b>

## CRIMINALITE ENREGISTREE: SUSPECTS



### PH Drogues

Figure criminelle / Sexe	Nombre total de faits avec au moins 1 suspect identifié	Hommes	%
Import-export de cannabis en grande quantité	1	1	100,0%
<b>Total</b>	<b>PA</b>	<b>PA</b>	<b>PA</b>

### PH Violence dans l'espace public

Figure criminelle / Sexe	Nombre total de faits avec au moins 1 suspect identifié	Hommes	%	Femmes	%
Violence physique (voie publique)	21	19	90,5%	3	14,3%
Violence physique (autre endroit public)	1	1	100,0%		
Violence physique (endroit accessible au public)	4	3	75,0%	1	25,0%
Violence sexuelle (voie publique)	2	2	100,0%	1	50,0%
Violence psychique (transport public)	1	1	100,0%		
Violence psychique (voie publique)	13	11	84,6%	2	15,4%
Violence psychique (endroit accessible au public)	1	1	100,0%		
Vol à main armée (endroit accessible au public)	1	1	100,0%		
<b>Total</b>	<b>PA</b>	<b>PA</b>	<b>PA</b>	<b>PA</b>	<b>PA</b>

### PH Autre

Figure criminelle / Sexe	Nombre total de faits avec au moins 1 suspect identifié	Hommes	%	Femmes	%
Cyberharcèlement	10	9	90,0%	1	10,0%
Fraude à l'identité	1	1	100,0%		
<b>Total</b>	<b>PA</b>	<b>PA</b>	<b>PA</b>	<b>PA</b>	<b>PA</b>



### 1.3. Nombre d'infractions selon l'âge des suspects identifiés (par catégorie principale)

Étant donné que, tant un suspect identifié mineur qu'un suspect identifié majeur peuvent être impliqués lors d'un même fait, il est possible que la somme des colonnes «Mineur» et «Majeur» soit supérieure à la valeur de la colonne «Total...» (voir également la note méthodologique)

#### PAYS DE HERVE

**2025**

Catégorie principale / Âge	Nombre total de faits avec au moins 1 suspect identifié	Mineur	%	Majeur	%
Drogues	60	6	10,0%	54	90,0%
Infr. contre l'intégrité physique	54	5	9,3%	49	90,7%
Infr. contre autres valeurs morales et sentiments	33	2	6,1%	31	93,9%
Armes et explosifs	30	1	3,3%	29	96,7%
Vol et extorsion	25	2	8,0%	23	92,0%
Législation sur les étrangers	22	3	13,6%	19	86,4%
Ivresse et alcool	19			19	100,0%
Infr. contre la sécurité publique	16			16	100,0%
Infr. contre l'autorité publique	16			16	100,0%
Dégradation de la propriété	9			9	100,0%
Infr. contre la foi publique	6			6	100,0%
Environnement	5			5	100,0%
Code pénal social	4			4	100,0%
Fraude	4			4	100,0%
Infr. contre les mœurs	4			4	100,0%
Registre de population	4			4	100,0%
Protection de la jeunesse	3			3	100,0%
Autres lois spéciales	1			1	100,0%
Protection de la personne	1			1	100,0%
Travail	1			1	100,0%
<b>Total</b>	<b>317</b>	<b>19</b>	<b>6,0%</b>	<b>298</b>	<b>94,0%</b>



### 1.4. Nombre d'infractions selon l'âge des suspects identifiés (par figure criminelle)

Étant donné que, tant un suspect identifié mineur qu'un suspect identifié majeur peuvent être impliqués lors d'un même fait, il est possible que la somme des colonnes «Mineur» et «Majeur» soit supérieure à la valeur de la colonne «Total...»  
(voir également la note méthodologique)

#### PAYS DE HERVE

2025

#### FC Vol moyen de transport

Figure criminelle / Âge	Nombre total de faits avec au moins 1 suspect identifié	Majeur	%
<b>Vol de voiture</b>	<b>4</b>	4	100,0%
<b>Total</b>	<b>PA</b>	<b>PA</b>	<b>PA</b>

#### FC Cambriolage

Figure criminelle / Âge	Nombre total de faits avec au moins 1 suspect identifié	Majeur	%
<b>Cambriolage dans habitation</b>	<b>2</b>	2	100,0%
<b>Cambriolage ds entreprise ou commerce</b>	<b>1</b>	1	100,0%
<b>Cambriolage ds service public ou bâtiment administ</b>	<b>3</b>	3	100,0%
<b>Cambriolage dans bâtiment (total)</b>	<b>6</b>	6	100,0%
<b>Total</b>	<b>PA</b>	<b>PA</b>	<b>PA</b>



**FC Vol autre**

Figure criminelle / Âge	Nombre total de faits avec au moins 1 suspect identifié	Majeur	%
Vol à main armée	1	1	100,0%
Vol avec violence sans arme	1	1	100,0%
Vol dans ou sur un véhicule	2	2	100,0%
Vol à l'étalage	4	4	100,0%
Vol par ruse	1	1	100,0%
Vol sur les chantiers	1	1	100,0%
<b>Total</b>	<b>PA</b>	<b>PA</b>	<b>PA</b>

**FC Autre**

Figure criminelle / Âge	Nombre total de faits avec au moins 1 suspect identifié	Mineur	%	Majeur	%
Violence contre les métiers d'intérêt général	2	1	50,0%	1	50,0%
Dégradation de voiture	2			2	100,0%
<b>Total</b>	<b>PA</b>	<b>PA</b>	<b>PA</b>	<b>PA</b>	<b>PA</b>

**PH Violence intrafamiliale (VIF)**

Figure criminelle / Âge	Nombre total de faits avec au moins 1 suspect identifié	Mineur	%	Majeur	%
VIF: physique, dans le couple	22			22	100,0%
VIF: physique, envers des descendants	4			4	100,0%
VIF: physique, envers d'autres membres	6	2	33,3%	4	66,7%
VIF: psychique, dans le couple	3			3	100,0%
VIF: psychique, envers d'autres membres	1			1	100,0%
VIF: économique, envers d'autres membres	1			1	100,0%
<b>Total</b>	<b>PA</b>	<b>PA</b>	<b>PA</b>	<b>PA</b>	<b>PA</b>



### PH Drogues

Figure criminelle / Âge	Nombre total de faits avec au moins 1 suspect identifié	Majeur	%
Import-export de cannabis en grande quantité	1	1	100,0%
<b>Total</b>	<b>PA</b>	<b>PA</b>	<b>PA</b>

### PH Violence dans l'espace public

Figure criminelle / Âge	Nombre total de faits avec au moins 1 suspect identifié	Mineur	%	Majeur	%
Violence physique (voie publique)	21	2	9,5%	19	90,5%
Violence physique (autre endroit public)	1			1	100,0%
Violence physique (endroit accessible au public)	4	1	25,0%	3	75,0%
Violence sexuelle (voie publique)	2			2	100,0%
Violence psychique (transport public)	1			1	100,0%
Violence psychique (voie publique)	13			13	100,0%
Violence psychique (endroit accessible au public)	1			1	100,0%
Vol à main armée (endroit accessible au public)	1			1	100,0%
<b>Total</b>	<b>PA</b>	<b>PA</b>	<b>PA</b>	<b>PA</b>	<b>PA</b>

### PH Autre

Figure criminelle / Âge	Nombre total de faits avec au moins 1 suspect identifié	Majeur	%
Cyberharcèlement	10	10	100,0%
Fraude à l'identité	1	1	100,0%
<b>Total</b>	<b>PA</b>	<b>PA</b>	<b>PA</b>



## Partie 2: Niveau SUSPECTS-FAIT (comptage du nombre de combinaisons suspect-fait)

### 2.1. Nombre de suspects-fait selon le sexe des suspects identifiés (TOP 5 des catégories principales)

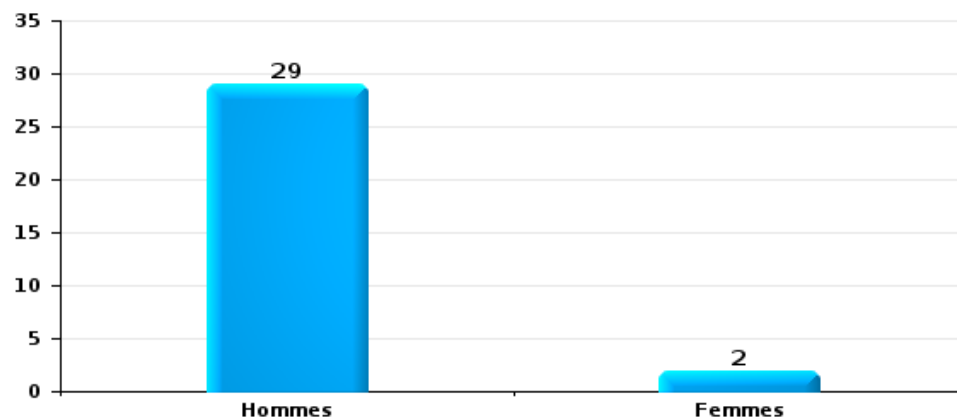
Lorsqu'un même suspect a commis plusieurs faits durant la période considérée, il est aussi comptabilisé plusieurs fois (voir également la note méthodologique)

#### PAYS DE HERVE

2025

#### Vol et extorsion

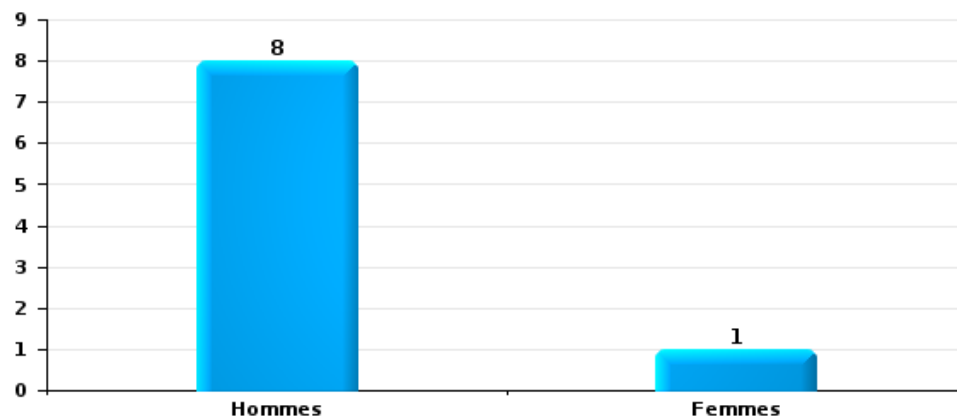
Nombre de suspects-fait selon le sexe





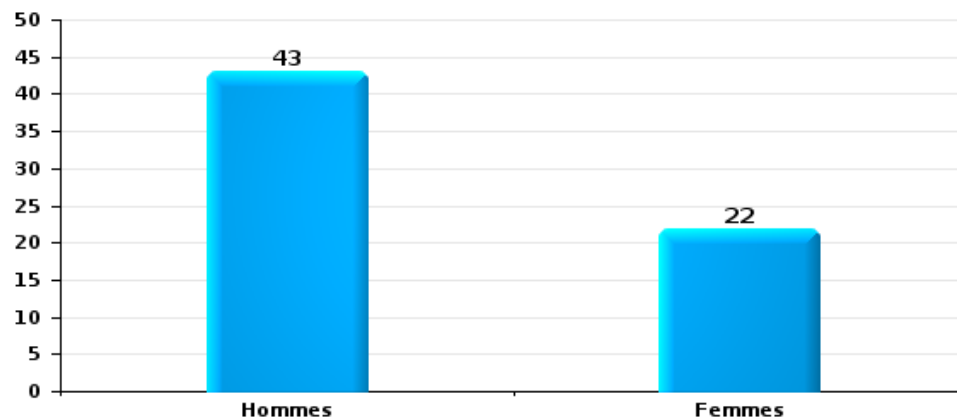
Dégradation de la propriété

Nombre de suspects-fait selon le sexe



Infr. contre l'intégrité physique

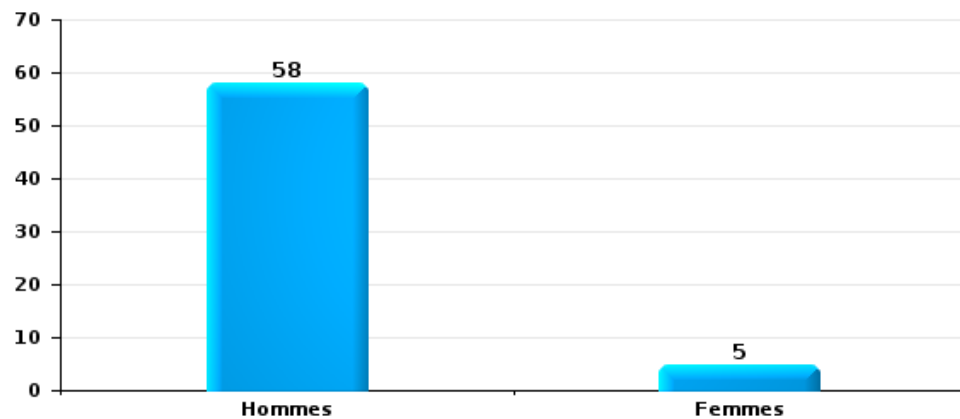
Nombre de suspects-fait selon le sexe





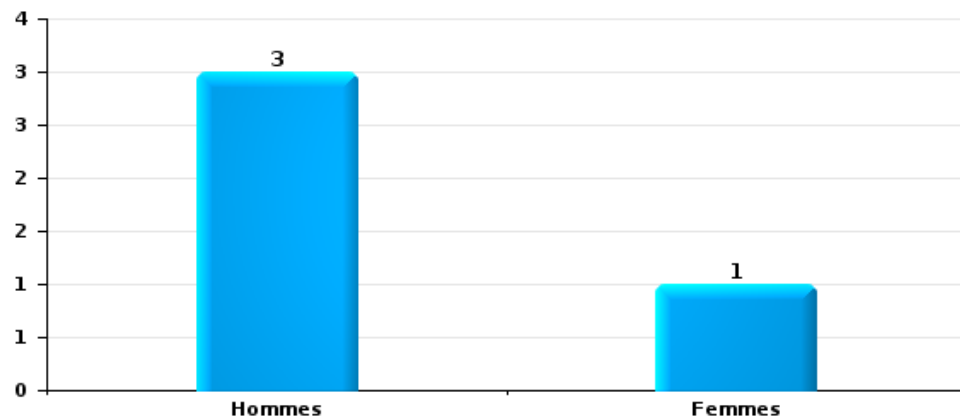
Drogues

Nombre de suspects-fait selon le sexe



Fraude

Nombre de suspects-fait selon le sexe





## 2.2. Nombre de suspects-fait selon le sexe des suspects identifiés (TOP 5 des figures criminelles)

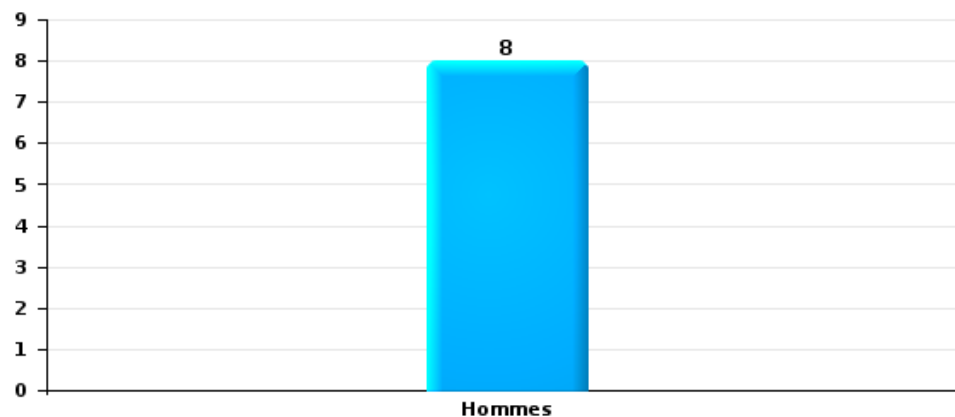
Lorsqu'un même suspect a commis plusieurs faits durant la période considérée, il est aussi comptabilisé plusieurs fois (voir également la note méthodologique)

### PAYS DE HERVE

2025

### Cambriolage dans bâtiment (total)

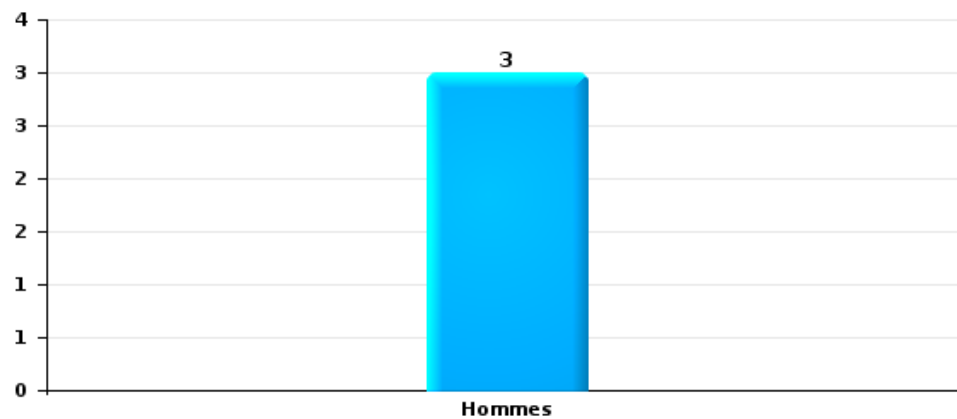
Nombre de suspects-fait selon le sexe





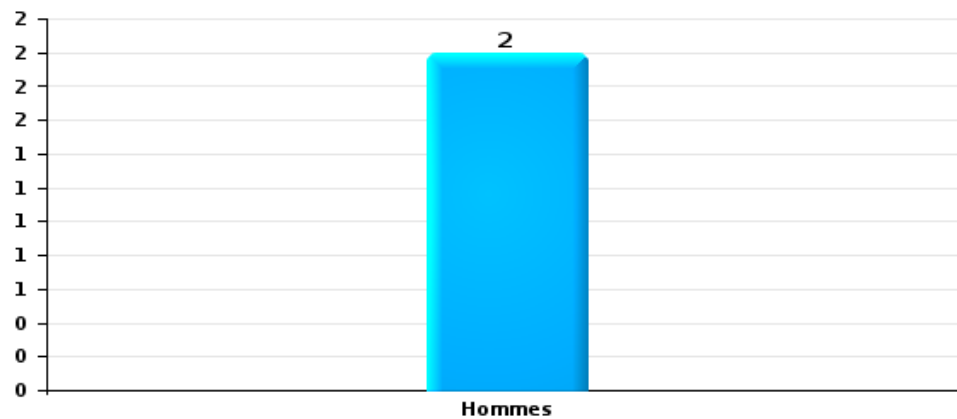
Vol dans ou sur un véhicule

Nombre de suspects-fait selon le sexe



Dégradation de voiture

Nombre de suspects-fait selon le sexe





### 2.3. Nombre de suspects-fait selon l'âge des suspects identifiés (TOP 5 des catégories principales)

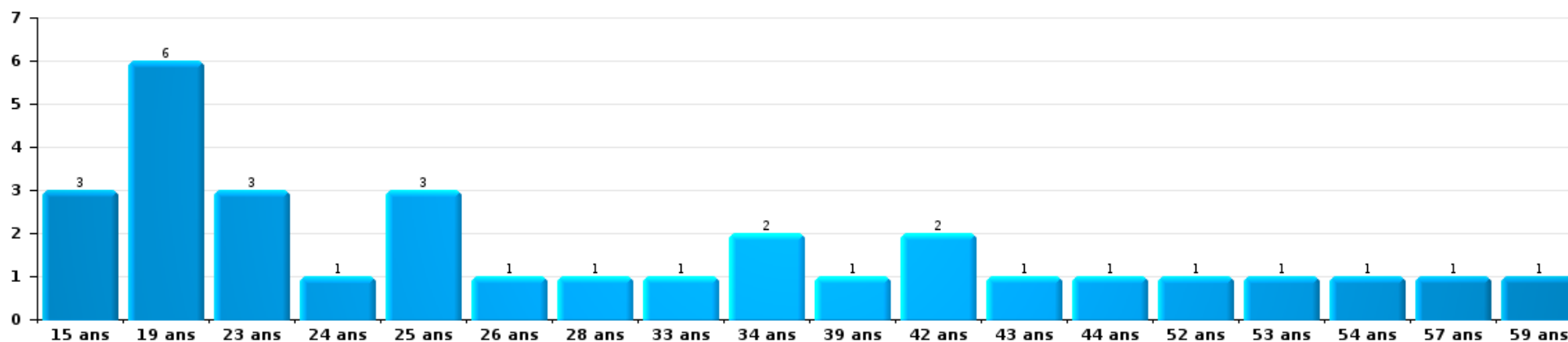
1) Lorsqu'un même suspect a commis plusieurs faits durant la période considérée, il est aussi comptabilisé plusieurs fois, qu'il ait le même âge ou non – 2) Les suspects au-dessous de 14 ans et à partir de 90 ans ne sont pas repris dans le tableau (voir également la note méthodologique)

#### PAYS DE HERVE

2025

Vol et extorsion

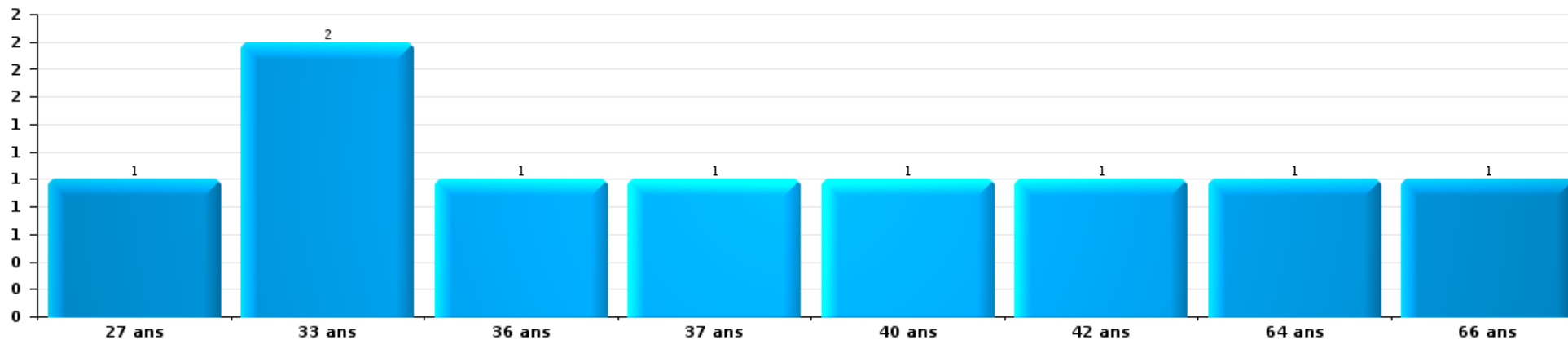
Nombre de suspects-fait par âge (chronologique)





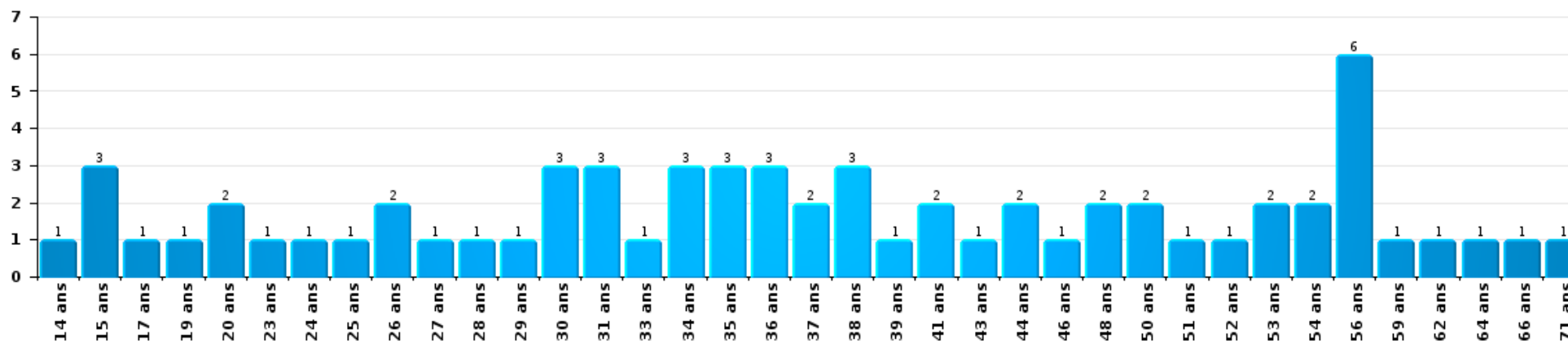
Dégradation de la propriété

Nombre de suspects-fait par âge (chronologique)



Infr. contre l'intégrité physique

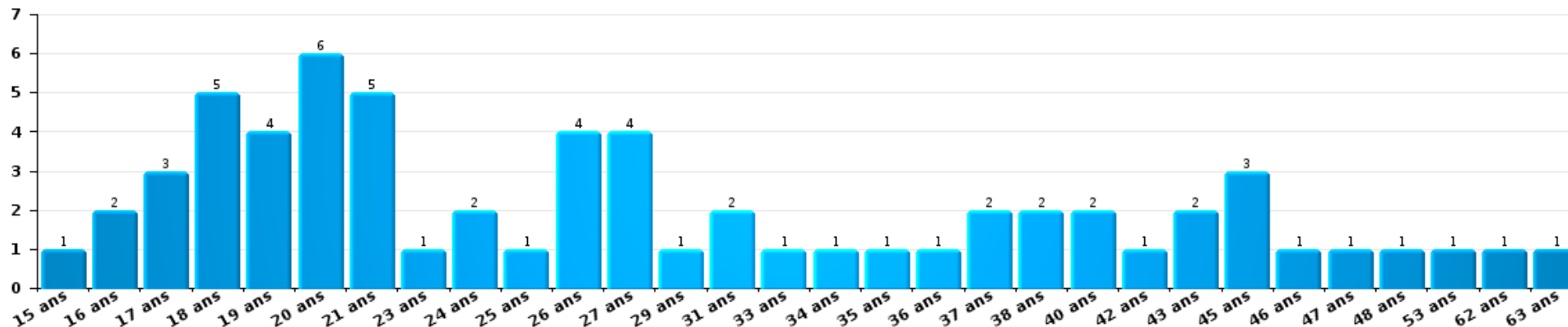
Nombre de suspects-fait par âge (chronologique)





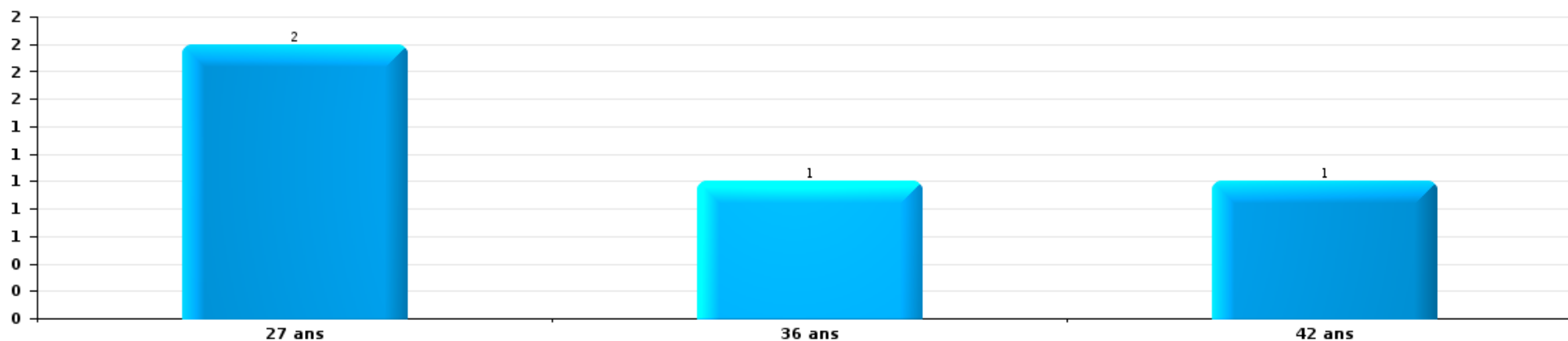
Drogues

Nombre de suspects-fait par âge (chronologique)



Fraude

Nombre de suspects-fait par âge (chronologique)





## 2.4. Nombre de suspects-fait selon l'âge des suspects identifiés (TOP 5 des figures criminelles)

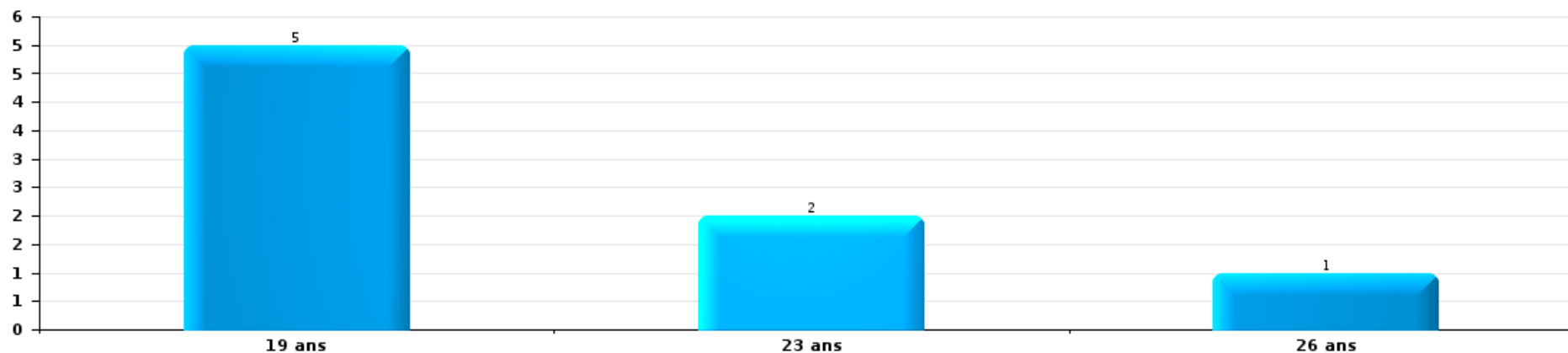
1) Lorsqu'un même suspect a commis plusieurs faits durant la période considérée, il est aussi comptabilisé plusieurs fois, qu'il ait le même âge ou non - 2) Les suspects au-dessous de 14 ans et à partir de 90 ans ne sont pas repris dans le tableau (voir également la note méthodologique)

### PAYS DE HERVE

2025

### Cambrilage dans bâtiment (total)

Nombre de suspects-fait par âge (chronologique)





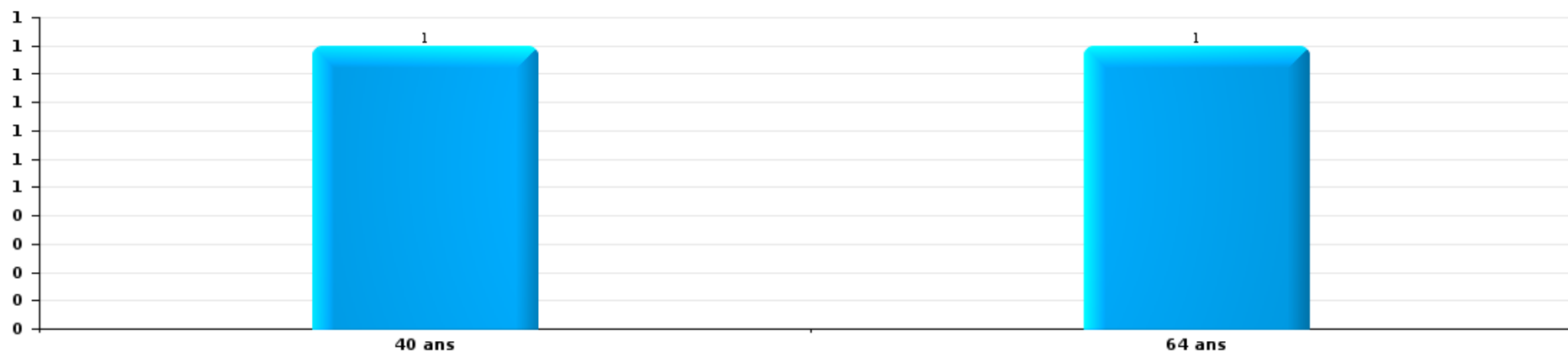
Vol dans ou sur un véhicule

Nombre de suspects-fait par âge (chronologique)



Dégradation de voiture

Nombre de suspects-fait par âge (chronologique)



# ***STATISTIQUES POLICIERES DE CRIMINALITE***

---

*LIEU DE PERPETRATION: ZONE DE POLICE*

**PAYS DE HERVE**

***ANNEXE I: DETAIL PAR CATEGORIE DE DELIT  
CODE PENAL***



**PAYS DE HERVE**

**Infraction Code pénal**

**Infr. contre l'intégrité physique**

			2000	2015	2016	2017	2018	2019	2020	2021	2022	2023	2024	2025
Assassinat	Empoisonnement (assassinat)	Tent.			1					1				
	Autres	Acc.	1			2							1	
		Tent.				1								
	<b>Sous-total</b>			<b>1</b>	<b>1</b>	<b>2</b>	<b>1</b>				<b>1</b>		<b>1</b>	<b>1</b>
Meurtre	Parricide (meurtre)	Acc.		1										
	Infanticide (meurtre)	Tent.		1	1									
		Acc.												1
	Empoisonnement (meurtre)	Tent.			1									
	Autres	Acc.		1			2		1	2			1	
		Tent.		3	2	3	6	5	3	7	3	3	3	2
<b>Sous-total</b>				<b>6</b>	<b>4</b>	<b>3</b>	<b>8</b>	<b>5</b>	<b>4</b>	<b>9</b>	<b>3</b>	<b>4</b>	<b>3</b>	
Torture et maltraitance	Torture	Acc.			1		1							
	Traitement inhumain	Acc.			1	2	2				1			1
		Acc.				2	2	2	1	1				4
	Traitement dégradant	Acc.												5
<b>Sous-total</b>				<b>2</b>	<b>4</b>	<b>5</b>	<b>2</b>	<b>1</b>	<b>2</b>	<b>2</b>		<b>5</b>	<b>5</b>	
Coups et/ou blessures vol. en sphère familiale	Entre partenaires ou ex-partenaires	Acc.	20	67	73	70	79	90	92	129	126	121	130	58
	Lors d'un différend familial en général	Acc.	45											
		Tent.	3											
	Par les parents envers un mineur	Acc.	3	12	11	14	12	7	15	8	24	16	20	6
	Par les parents envers personne vulnérable	Acc.							1					
	Envers les parents	Acc.	3	10	13	7	5	10	12	7	14	18	16	6
	Envers d'autres ascendants directs ou collatéraux	Acc.		5	3	9	4	5	8	4	4	7	7	1
<b>Sous-total</b>			<b>74</b>	<b>94</b>	<b>100</b>	<b>100</b>	<b>100</b>	<b>112</b>	<b>128</b>	<b>148</b>	<b>168</b>	<b>162</b>	<b>173</b>	<b>71</b>



Infr. contre l'intégrité physique

			2000	2015	2016	2017	2018	2019	2020	2021	2022	2023	2024	2025	
Coups et/ou blessures vol. hors sphère familiale	Bagarres (=coups réciproques)	Acc.	17	23	24	23	30	37	31	38	50	35	53	26	
	Coups envers fonctionnaire de police	Acc.	3	3	2	1			3	2	1	1	1	1	
	Envers un mineur par une pers. ayant autorité	Acc.		4	3	5	8	4	2	8	5	6	7	3	
	Envers un mineur qualité de l'auteur inconnue	Acc.	8	9	12	10	15	11	10	11	20	18	23	8	
		Tent.							1						
	Envers pers. vulnérable par pers. ayant autorité	Acc.				2			1					1	
	Envers pers. vulnérable (qualité auteur inconnue)	Acc.		1	1	1	1	1	2	2	3	4	3		
	Envers un mineur par cohabitant sans rel. Autorité	Acc.									5	6	2	5	2
	Envers un arbitre de manifestation sportive	Acc.							1						
	Coups envers personnel transport public	Acc.		1						1	1	1		1	
	Coups envers personnel autre service public	Acc.					1				1	1			
	Coups envers profession médicale	Acc.		2	2	2	1	1	1	1	1	1	2	4	1
	Coups envers personnel institut d'enseignement	Acc.			2	1	2	3	5	2	1	2	3	8	
		Acc.	138	131	148	104	131	144	102	118	132	144	111	53	
	Tent.	4	1			1									
	Sous-total	170	175	194	149	190	203	158	189	221	214	212	102		
Abstention coupable	Acc.				2	2							2		
	Sous-total				2	2							2		
Autres infr. volontaires. c/ l'intégrité phys.	Privation de soins à enfant ou personne vulnérable	Acc.	1		2	1	1		1	1		1			
	Délaissement d'enfant ou personne vulnérable	Acc.		4	6	7	5	9	5	1	4	5	1	4	
		Tent.										1			
	Abandon d'enfant dans le besoin	Acc.		1		2	2	1	1		1	3	1		
	Administration substances nuisibles	Acc.		1			1		1	1	3			2	
	Empoisonnement de denrées	Acc.	1	1		2			1						
	Entrave méchante à la circulation	Acc.	2	8	9	5	6	10	12	6	15	9	11	10	
	Voies de faits et violences légères	Acc.	4	13	9	7	10	12	13	12	8	12	15	5	
	Sous-total	8	28	26	24	25	32	34	21	31	31	28	21		
Infr. involontaires contre l'intégrité physique	Coups et/ou blessures involontaires	Acc.	6	4	4	4	6	4	5	3	3	3	2	3	
		Tent.	1												
	Abstention d'entretien enfant/personne vulnérable	Acc.		2	1	3						2	2		
	Morsure de chien	Acc.	3	7	9	10	6	10	6	7	8	4	17	8	
	Non spécifié	Acc.	3												
	Sous-total	13	13	14	17	12	14	11	10	11	9	21	11		
	Total	266	316	341	301	343	368	336	380	434	420	445	211		



Infr. contre la liberté individuelle

			2000	2015	2016	2017	2018	2019	2020	2021	2022	2023	2024	2025
Prise d'otages	Acc.					2								
	Sous-total				2									
Enlèvement de mineur ou personne vulnérable	Enlèvement parental	Acc.		2	2			1	2	1	1		1	
		Tent.					2		1				1	
	Autre enlèvement	Acc.	1	2		1	1	1	1	1	1	1		
		Tent.		1	3		6	2	2	2	2	1		2
	Sous-total	1	5	5	1	7	6	5	5	5	3		4	
Détenition par un particulier	Acc.			9	1	2	3	6	4	2	2	2	3	1
	Tent.	1												
	Sous-total	1	9	1	2	3	6	4	2	2	2	2	3	1
	Total	2	14	6	5	10	12	9	7	5	2	7	1	



Infr. contre les mœurs

			2000	2015	2016	2017	2018	2019	2020	2021	2022	2023	2024	2025	
Viol n'ayant pas causé la mort	Victime < 10a	Acc.	4	5	2	4		6	9	5	1				
	Victime 10a - 14a	Acc.	1	1	2	1	5	5	4	8					
	Victime 14a - 16a	Acc.	3	1	2	1		2		2	1				
		Tent.		1	1										
	Victime 16a - 18a	Acc.	2	1	1	1	1								
	Victime majeure	Acc.	2	5	9	8	7	15	3	13	3				
	Tent.		1						1						
	Sous-total		12	15	17	15	13	28	17	28	5				
Viol avec conséquence inconnue		Acc.				1									
		Sous-total				1									
Viol n'ayant pas causé la mort (nvCPS)	Victime < 16a	Acc.									3	7	7	3	
		Tent.									1	1			
	Victime 16a - 18a	Acc.										1	1	2	
		Tent.									1	1			
	Victime majeure	Acc.						1		1	5	7	9	2	
		Tent.										4		1	
	Sous-total							1		1	10	21	17	8	
Attentat à la pudeur avec violence / menace	Victime < 16a	Acc.	1	1	3		5	4	3	5					
	Victime 16a - 18a	Acc.	1	1		1		1			1				
	Victime majeure	Acc.	2	4	5	2	2	2	4	4					
		Tent.					1								
	Sous-total		4	6	8	3	8	7	7	9	1				
Attentat à la pudeur sans violence / menace	Victime < 16a	Acc.	7	6	9	10	9	11	16	11	4				
		Tent.			1		1								
	Victime 16a - 18a	Acc.		2	3	2	1		3						
	Victime âge inconnu	Acc.	2	1	3	1	2	1	2	3					
	Sous-total		9	9	16	13	13	12	21	14	4				
Attentat à la pudeur non spécifié		Acc.				1			2						
		Sous-total				1			2						
Atteinte intégrité sexuelle sans mort (nvCPS)	Victime < 16a	Acc.								2	2	13	17	9	
	Victime 16a - 18a	Acc.											1	1	
	Victime majeure	Acc.								1	5	12	13	3	
		Sous-total								3	7	25	31	13	

FPF/DGR/DR/BIPOL - Statistiques policières de criminalité (date de clôture: 31/10/2025)  
 Les données pour les années 2001 jusqu'à 2014 ne sont plus publiées mais restent disponibles sur demande auprès du service BIPOL.  
 Les données pour 2025 ne concernent que le 1er semestre.



**Infr. contre les mœurs**

			2000	2015	2016	2017	2018	2019	2020	2021	2022	2023	2024	2025
Pornographie enfantine	Détention	Acc.		3		1	2	1	5	5				
	Distribution	Acc.		1	2	3	10	4	10	10				
	Accès pornographie enfantine via technologie	Acc.					2	1	1	2				
	<b>Sous-total</b>			<b>4</b>	<b>2</b>	<b>4</b>	<b>14</b>	<b>6</b>	<b>16</b>	<b>17</b>				
Incitation à la débauche	Victime mineure	Acc.		2	1		3	1	5	1	1			
		Tent.						1						
	Victime majeure	Acc.								1				
	Age victime inconnu	Acc.							2					
	Publicité par ICT pour débauche	Acc.	1											
	Autre publicité pour débauche	Acc.		2										
	Non spécifié	Acc.						1						
<b>Sous-total</b>		<b>1</b>	<b>4</b>	<b>1</b>		<b>3</b>	<b>3</b>	<b>7</b>	<b>2</b>	<b>1</b>				
Exploitation de la débauche d'autrui	Victime mineure	Acc.									1			
		Acc.		2		4			1					
	Victime majeure	Tent.		1										
<b>Sous-total</b>			<b>3</b>		<b>4</b>			<b>1</b>		<b>1</b>				
Outrage public aux bonnes mœurs	Actions (exhibitionnisme, etc.)	Acc.	4	8	7	5	3	6	16	8	11			
		Acc.	3	3	1	2	7	1	2	4				
		Tent.						1						
	Obscénités en public	Acc.								1				
	Exhibitionnisme (nvCPS)	Acc.										5	3	3
	Contenu pornographique extrême ou violent (nvCPS)	Acc.										5	2	
<b>Sous-total</b>		<b>7</b>	<b>11</b>	<b>8</b>	<b>7</b>	<b>10</b>	<b>8</b>	<b>18</b>	<b>13</b>	<b>11</b>	<b>10</b>	<b>5</b>	<b>3</b>	
Voyeurisme	Observation/enregistrement de nudité ou intimité	Acc.			1	1	1	1	3		1			
		Acc.			4	1	5	2	3	5	1			
	<b>Sous-total</b>			<b>5</b>	<b>2</b>	<b>6</b>	<b>3</b>	<b>6</b>	<b>5</b>	<b>2</b>				
Voyeurisme direct (nvCPS)	Victime < 16a	Acc.									1			
		Acc.										1		
	<b>Sous-total</b>										<b>1</b>	<b>1</b>		
Voyeurisme via moyen technique ou autre (nvCPS)	Victime majeure	Acc.									3	1	1	
	<b>Sous-total</b>										<b>3</b>	<b>1</b>	<b>1</b>	
Diffusion de contenu à caractère sexuel (nvCPS)	Victime < 16a	Acc.										1		
		Acc.										1		
	Victime majeure	Acc.										1	2	

FPF/DGR/DR/BIPOL - Statistiques policières de criminalité (date de clôture: 31/10/2025)  
 Les données pour les années 2001 jusqu'à 2014 ne sont plus publiées mais restent disponibles sur demande auprès du service BIPOL.  
 Les données pour 2025 ne concernent que le 1er semestre.



**Infr. contre les mœurs**

			2000	2015	2016	2017	2018	2019	2020	2021	2022	2023	2024	2025
		Sous-total										3	2	
Diffusion contenu sex. but méchant/lucrat. (nvCPS)	Victime < 16a	Acc.										1	3	
	Victime 16a - 18a	Acc.									1		1	
	Victime majeure	Acc.										1	1	
		Sous-total									1	2	5	
Grooming (contact par ICT avec mineur < 16 ans)		Acc.								1	1			
		Sous-total								1	1			
Grooming offline - sans ICT (nvCPS)	Victime < 16a	Acc.										1		
	Victime 16a - 18a	Acc.										1		
		Sous-total										2		
Grooming online - avec ICT (nvCPS)	Victime < 16a	Acc.										2	1	
		Sous-total										2	1	
Exploitation sexuelle mineurs-prostitution (nvCPS)	Incitation à la débauche/prostit. (nvCPS)	Acc.										2	1	1
		Sous-total										2	1	1
Images d'abus sexuels de mineurs (nvCPS)	Production/diffusion images abus sexuels (nvCPS)	Acc.									2	3	5	1
	Détention/acquisition images abus sexuels (nvCPS)	Acc.									1	2	2	1
	Images abus sexuels de mineurs-indéterminé (nvCPS)	Acc.								1			1	
		Sous-total								1	3	5	8	2
		Total	33	52	57	50	67	68	95	94	51	74	71	27

FPF/DGR/DR/BIPOL - Statistiques policières de criminalité (date de clôture: 31/10/2025)  
 Les données pour les années 2001 jusqu'à 2014 ne sont plus publiées mais restent disponibles sur demande auprès du service BIPOL.  
 Les données pour 2025 ne concernent que le 1er semestre.



**Infr. contre autres valeurs morales et sentiments**

			2000	2015	2016	2017	2018	2019	2020	2021	2022	2023	2024	2025
Harcèlement	Harcèlement par téléphone (OLD)	Acc.	2											
		Acc.	11	115	100	113	137	158	145	181	211	233	262	118
	Sous-total	13	115	100	113	137	158	145	181	211	233	262	118	
Violation de sépulture		Acc.								2	1			
		Sous-total								2	1			
Violation du secret professionnel		Acc.		1		1	4	1	4	1			1	1
		Sous-total		1		1	4	1	4	1			1	1
Atteinte à l'honneur	Calomnie et diffamation	Acc.	9	29	33	33	34	30	47	46	43	35	36	23
	Déclaration calomnieuse	Acc.		1		3	2	2	1	3	2	1	3	4
	Imputation calomnieuse	Acc.	3	1	2		2	1		2		1	1	
	Divulgateur méchant	Acc.		1	2	1		3	1	1			2	
	Injures (Délit)	Acc.		17	13	12	11	12	10	21	21	13	10	6
	Non spécifié	Tent.	1	1										
	Sous-total	13	50	50	49	49	48	59	73	66	50	52	33	
Vie privée	Intrusion de nuit	Acc.	1		1									
	Violation de domicile par un particulier	Acc.	12	13	18	13	15	15	20	21	16	21	17	4
		Tent.										2		
	Violation du secret des lettres	Acc.		1	2	1	3	3			3		1	
	Sous-total	13	14	21	14	18	18	20	21	19	23	18	4	
Tapage nocturne		Acc.	14	1	11	7	7	5	11	26	5	7	3	4
		Sous-total	14	1	11	7	7	5	11	26	5	7	3	4
Abus d'informations issues d'un dossier pénal		Acc.									1			
		Sous-total									1			
Abus faiblesses de personnes		Acc.		2	2	2		1	4	2	3	1	4	2
		Sous-total		2	2	2		1	4	2	3	1	4	2
Vie privée mœurs: publication identité victime		Acc.								2	1			
		Sous-total								2	1			
Cyberlokkking (leurre de mineur par ICT)		Acc.		1					1					
		Sous-total		1					1					
Occupation bien d'autrui (squatter)	Pénétrer / occuper / séjourner (bien non habité)	Acc.					1		1		1	1		1
		Sous-total					1		1		1	1		1



Infr. contre autres valeurs morales et sentiments

		2000	2015	2016	2017	2018	2019	2020	2021	2022	2023	2024	2025
	Total	53	184	184	186	216	231	245	308	308	315	340	163



Infr. relative au statut juridique de l'enfant

			2000	2015	2016	2017	2018	2019	2020	2021	2022	2023	2024	2025
Non-représentation d'enfants	Par les parents	Acc.	17	64	37	36	61	53	52	44	30	73	39	12
	Par une personne qui en a la charge	Acc.		4	2	2	1	2	1	2	3		1	
		Sous-total	17	68	39	38	62	55	53	46	33	73	40	12
		Total	17	68	39	38	62	55	53	46	33	73	40	12



Vol et extorsion

			2000	2015	2016	2017	2018	2019	2020	2021	2022	2023	2024	2025	
Vol avec circ. agr.	Avec violence	Acc.	26	10	14	13	14	8	11	7	4	5	6	4	
		Tent.	2	3	4	2	1	1	1	2		1			2
	Sans violence	Acc.	732	383	408	317	365	360	250	206	217	239	240		76
		Tent.	260	164	160	146	150	144	116	109	109	95	94		54
	Sous-total			1.020	560	586	478	530	513	378	324	330	340	340	136
Vol sans circ. agr.	Avec violence	Acc.	5	9	7	11	5	4	3	7	4	7	2	2	
		Tent.	1			1	1	1	2	1	1			2	1
	Sans violence, Vol à la tire	Acc.	11	34	25	20	15	17	9	5	15	10	15		6
		Tent.		1											
	Sans violence, Vol d'usage	Acc.	2		1	3	4	2	1	5		1	1		1
		Acc.	17	12	8	8	8	7	5	4	7	10	6		1
	Sans violence, Vol domestique	Tent.						1							
		Acc.	512	418	370	331	325	331	280	281	313	287	279		133
	Sans violence	Tent.	23	6	20	5	9	7	10	16	13	12	18		8
		Sous-total			480	431	379	367	370	310	319	353	327	323	152
Vol non spécifié		Acc.	161		3	3	1	2	2		4	1	1	1	
		Tent.	54												
	Sous-total				3	3	1	2	2		4	1	1	1	
Extorsion		Acc.	2	7	2	5	3	2	6	4	8	6	8	5	
		Tent.		2	6	6	11	7	9	10	7	9	14	3	
	Sous-total			9	8	11	14	9	15	14	15	15	22	8	
Total			1.808	1.049	1.028	871	912	894	705	657	702	683	686	297	



**Fraude**

			2000	2015	2016	2017	2018	2019	2020	2021	2022	2023	2024	2025
Blanchiment d'argent	Acc.				2	1		2	5	12	5	7	8	2
	Tent.			1										
	Sous-total			1	2	1		2	5	12	5	7	8	2
Recel	Recel simple	Acc.	6	4	15	5	4	7	9	5	2	9	4	2
	Recel qualifié	Acc.		1	2	1		1	1	2	2	1		
	Non spécifié	Acc.	1		1			1						
	Sous-total		7	5	18	6	4	9	10	7	4	10	4	2
Grivèlerie	Carburant / lubrifiant	Acc.	9	5	2	2	5	3	1	4	2			2
	Boissons et aliments	Acc.				1	1				1	2		
	Voiture de location	Acc.	1	2		2	2						1	
	Logements	Acc.	1					1			1			
	Sous-total		11	7	2	4	8	5	1	4	4	2	1	2
Détournement et destruction frauduleuse	Cel frauduleux	Acc.	37	2	5	8	8	8	9	6	5	8	7	5
	D'argent, de papiers, etc.	Acc.		5		1	2		3	3	1	1	1	1
	D'objets saisis	Acc.		1	1	1			1	2	1	1		
	D'héritage	Acc.			1		1	4		1				
	Non spécifié	Acc.	5		1		1	1				2	1	
Sous-total		42	8	8	10	12	13	13	12	7	12	9	6	
Escoquerie	Fraude par internet	Acc.		47	45	46	76	75	113	143	134	146	152	68
		Tent.		15	15	15	20	22	21	30	10	16	11	3
	Escoquerie sans internet	Acc.		26	31	27	33	34	36	48	39	35	49	31
		Tent.		1	4	13	4	8	6	5	10	6	6	1
	Non spécifié	Acc.	19											
		Tent.	2											
Sous-total		21	89	95	101	133	139	176	226	193	203	218	103	
Tromperie	Marchandises vendues / travail fourni	Acc.	1	2	4	6	2	1	2	2		1	1	
		Tent.								1				
	Monnaies	Acc.		4	1	1	3							
Sous-total		1	6	5	7	5	1	2	3		1	1		
Abus de confiance et infr. apparentées	Abus de confiance	Acc.	22	33	33	34	27	27	31	30	42	39	35	18
		Tent.	1					1						
	Abus des faiblesses	Acc.		2	1	6	3	5	3	4	4	3	5	1
	Sous-total		23	35	34	40	30	33	34	34	46	42	40	19

FPF/DGR/DR/BIPOL - Statistiques policières de criminalité (date de clôture: 31/10/2025)  
 Les données pour les années 2001 jusqu'à 2014 ne sont plus publiées mais restent disponibles sur demande auprès du service BIPOL.  
 Les données pour 2025 ne concernent que le 1er semestre.



**Fraude**

			2000	2015	2016	2017	2018	2019	2020	2021	2022	2023	2024	2025
Abus de biens sociaux	Par des sociétés	Acc.			1		1		1	1				
	Par des A.S.B.L.	Acc.						1						
	Non spécifié	Acc.		2										1
	Autres	Acc.		2		2	1						1	
		Sous-total		4	1	2	2	1	1	1			1	1
Infr. liées à l'insolvabilité	Par le curateur	Acc.					1							
	Par le débiteur	Acc.			2									
	Non spécifié	Acc.				2	1		1		1		1	1
		Sous-total			2	2	2		1		1		1	1
Insolvabilité frauduleuse		Acc.		1			1					1	1	1
		Sous-total		1			1					1	1	1
Chèques sans provision		Acc.	8											
		Sous-total	8											
		Total	113	156	167	173	197	203	243	299	260	278	284	137



Dégradation de la propriété

			2000	2015	2016	2017	2018	2019	2020	2021	2022	2023	2024	2025	
Incendie volontaire	Dans lieu habité (de jour)	Acc.	2	2	3	1		2	1				1		
		Tent.												1	
	Dans lieu habité (de nuit)	Acc.	2			1	1		1	1	1	2		1	
		Tent.	2						1				1		
	Dans lieu habité (moment indéterminé)	Acc.				1					1		1		
		Tent.		1										1	
	Dans un autre lieu (de jour)	Acc.	3	6		3	3	5	4	5	3	1			1
		Tent.													
	Dans un autre lieu (de nuit)	Acc.	9	6	8	7	10	9	10	6	3	6	8		1
		Tent.			1	1	1								
Dans un autre lieu (moment indéterminé)	Acc.	1	2		2		2	2			1				
	Tent.	1													
	Non spécifié	Acc.	1												
		Sous-total	21	17	12	16	15	19	18	13	9	9	12	2	
Destruction par explosion volontaire	Dans un autre lieu (de nuit)	Acc.		1											
		Sous-total		1											
Incendie involontaire		Acc.	27	9	9	9	14	7	23	19	25	19	14	15	
		Tent.	1												
		Sous-total	28	9	9	9	14	7	23	19	25	19	14	15	
Destruction, dénaturation, dégradation	Avec circ. aggr.	Acc.	75	11	11	9	5	8	8	8	3		1	2	
		Tent.	1												
	Destruction de biens agricoles	Acc.		1	2	2	1	1			2		1		
		Tent.													
	Non spécifié	Acc.	27	2	2	1	1	1	1						
Tent.		2													
		Sous-total	105	14	15	12	7	10	9	10	3	1	1	2	
Vandalisme	Sur véhicules	Acc.	120	164	151	136	134	134	119	124	124	97	87	53	
		Tent.	1												
	Sur autres biens mobiliers	Acc.	71	45	32	33	28	35	38	49	25	24	25	7	
		Tent.													
	Graffitis	Acc.	5	21	8	12	8	6	7	6	4	5	3		
Autres détériorations sur biens immobiliers	Acc.	81	104	82	66	81	78	66	63	70	70	57	38		
Dégradation de clôture	Acc.	4	7	8	13	9	5	11	10	11	4	7	5		
		Sous-total	282	341	281	260	260	258	241	252	234	200	179	103	
		Total	436	382	317	297	296	294	291	294	271	229	206	122	



Infr. contre la Sécurité de l'Etat

			2000	2015	2016	2017	2018	2019	2020	2021	2022	2023	2024	2025
Sûreté intérieure de l'Etat	Acc.											1		
	Sous-total											1		
Terrorisme	Groupe terroriste	Acc.					1			1				
	Diffuser un message qui incite au terrorisme	Acc.											1	
	Sous-total					1			1				1	
Total						1			1			1	1	



Infr. contre la sécurité publique

			2000	2015	2016	2017	2018	2019	2020	2021	2022	2023	2024	2025	
Organisation criminelle	Acc.			2										1	
	Sous-total			2										1	
Association de malfaiteurs	Acc.		2	6	1	2	1	2	2	2			3		
	Sous-total		2	6	1	2	1	2	2	2			3		
Evasion de prisonniers	Evasion simple	Acc.					1						1		
	Evasion qualifiée	Tent.		1											
	Non-rentrée de congé	Acc.									1				
	Non-respect surveillance électronique	Acc.		1			3	1	1	2	1	1	1	1	
	Sous-total			2			4	1	1	2	2	2	1	1	
Menaces	Menace d'attentat	Acc.		1	1	1		1	1	4			1	1	
	Verbales	Acc.	125	81	98	69	81	89	97	112	120	90	93	43	
		Tent.					1								
	Écrites	Acc.	6	29	29	24	32	31	40	33	34	24	28	18	
		Par gestes, emblèmes	Acc.	17	28	28	22	33	41	32	57	74	47	55	23
	Alerte à la bombe	Acc.	1		2	1			2	1	1	1	2		
	Non spécifié	Acc.	5	1	2	1			1	1	2	3	1	2	1
		Tent.	3												
Sous-total		157	140	160	118	147	163	173	209	232	164	181	85		
Total			159	150	161	120	152	166	176	213	234	166	185	87	



Infr. contre l'autorité publique

			2000	2015	2016	2017	2018	2019	2020	2021	2022	2023	2024	2025
<b>Violence c/ personnes investies autorité publique</b>		Acc.		3	5	1	4		1	1		1	2	
		Sous-total		3	5	1	4		1	1		1	2	
<b>Rébellion</b>	Rébellion armée	Acc.		7	6	3	3	2	6	4	1	1	1	2
	Rébellion non armée	Acc.	8	22	26	4	14	18	20	15	15	8	11	10
		Acc.	2	1	2	1				1	3		1	
	Non spécifié	Tent.	1											
		Sous-total	11	30	34	8	17	20	26	20	19	9	13	12
<b>Outrages</b>		Acc.	3	31	36	12	31	26	18	31	29	22	29	8
		Sous-total	3	31	36	12	31	26	18	31	29	22	29	8
<b>Autres infractions</b>	Bris de scellés	Acc.	1	1			2		1		2			
	Entraves exercice fonction judiciaire	Acc.			1						1			
	Entraves exécution travaux publics	Acc.		1					1	3				
	Imprimés sans éditeur responsable	Acc.		10										
	Lois sur les inhumations	Acc.		1										
		Sous-total	1	13	1		2		2	3	3			
		Total	15	77	76	21	54	46	47	55	51	32	44	20



Infr. contre la foi publique

			2000	2015	2016	2017	2018	2019	2020	2021	2022	2023	2024	2025
Faux en écritures	Faux en écritures	Acc.	11	9	11	10	9	11	8	13	10	10	12	8
		Tent.											1	
	Usage de faux en écrit. et écrit. falsifiées	Acc.	14	14	16	21	8	19	9	13	9	14	12	11
		Tent.	1											
Sous-total			26	23	27	31	17	30	17	26	19	24	25	19
Usurpation	Immixtion dans fonctions publiques	Acc.		3			3	2	3	1	1	1	2	
		Tent.												
	De fonctions	Acc.			2	1	2		1	1	1	1	1	1
		Tent.					1							
	De nom	Acc.	1	15	20	16	13	15	20	23	22	28	22	17
		Tent.										1		
Non spécifié	Acc.			1		1								
	Tent.			1										
Sous-total			1	18	24	17	20	17	24	25	24	31	25	18
Contrefaçon / falsification	Contrefaçon	Acc.	1	32		2	3	4	1	2		6	2	3
		Falsification	Acc.			1	2	2	1	1	4	1	3	3
	Sous-total			1	32	1	4	5	5	2	6	1	9	5
Fausses monnaies	Emission	Acc.	15		1		2	2			2	1		
		Tent.												
	Non spécifié	Acc.	6											
		Tent.												
Autres	Acc.	10	5	3	4	1	2	1	1	2		1	1	
	Tent.				1									
Sous-total			31	5	4	5	3	4	1	1	4	1	1	1
Faux en justice	Faux témoignage	Acc.										1		
		Tent.												
	Fausses déclarations	Acc.		1	2	3	3	2	1	1	2	2	2	
		Tent.							1					
Subornation de témoins	Acc.													
	Tent.													
Sous-total				1	2	3	3	2	2	1	2	3	2	
Total			59	79	58	60	48	58	46	59	50	68	58	42



**PAYS DE HERVE**

**Infraction Code pénal**

**Infr. contre la famille**

		2000	2015	2016	2017	2018	2019	2020	2021	2022	2023	2024	2025
Abandon de famille	Acc.	6				2	2	1			1		
	Sous-total	6				2	2	1			1		
Refus du droit aux relations personnelles	Acc.	46	55	49	23	25	62	51	46	60	50	104	27
	Sous-total	46	55	49	23	25	62	51	46	60	50	104	27
Non-acquittement pension alimentaire	Acc.	15	4	2	7	1	3	5	3	1	1		1
	Sous-total	15	4	2	7	1	3	5	3	1	1		1
Mariage forcé	Acc.									1			
	Sous-total									1			
Non spécifié	Acc.						1						
	Tent.	2											
	Sous-total	2					1						
<b>Total</b>		<b>69</b>	<b>59</b>	<b>51</b>	<b>30</b>	<b>28</b>	<b>68</b>	<b>57</b>	<b>49</b>	<b>62</b>	<b>52</b>	<b>104</b>	<b>28</b>

**Criminalité informatique**

		2000	2015	2016	2017	2018	2019	2020	2021	2022	2023	2024	2025
Hacking	Acc.		6	4	4	7	7	7	9	10	22	21	13
	Tent.					1		3					
	Sous-total		6	4	4	8	7	10	9	10	22	21	13
Faux en informatique	Acc.		7	5	8	7	4	10	11	10	12	8	9
	Tent.							1	1				
	Sous-total		7	5	8	7	4	11	12	10	12	8	9
Fraude informatique	Acc.		23	37	29	32	40	63	75	203	215	266	137
	Tent.			3	1	1	2	7	5	10	7	9	7
	Sous-total		23	40	30	33	42	70	80	213	222	275	144
Sabotage	Acc.		4		1	1	4	1	2	3	7	7	4
	Tent.				1								
	Sous-total		4		2	1	4	1	2	3	7	7	4
<b>Total</b>			<b>40</b>	<b>49</b>	<b>44</b>	<b>49</b>	<b>57</b>	<b>92</b>	<b>103</b>	<b>236</b>	<b>263</b>	<b>311</b>	<b>170</b>



**Exercice illégal de l'autorité publique**

		2000	2015	2016	2017	2018	2019	2020	2021	2022	2023	2024	2025
<b>Concussion</b>	Acc.		1								1		
	Tent.						1						
	Sous-total		1				1				1		
<b>Corruption publique</b>	Acc.		1	1					1	3			
	Tent.												
	Sous-total		1	1					1	3			
<b>Violation de domicile par fonctionnaire public</b>	Acc.					1							
	Tent.												
	Sous-total					1							
<b>Prise d'intérêt</b>	Acc.					1	1	1	2				
	Tent.												
	Sous-total					1	1	1	2				
<b>Abus de l'autorité</b>	Acc.		1		1		1			2	2	2	2
	Tent.												
	Sous-total		1		1		1			2	2	2	2
<b>Non spécifié</b>	Acc.				1								
	Tent.												
	Sous-total				1								
<b>Total</b>			3	1	2	2	3	1	3	5	3	2	2

**Marchand de sommeil**

		2000	2015	2016	2017	2018	2019	2020	2021	2022	2023	2024	2025
<b>Sans circ. aggr.</b>	Acc.						1					1	
	Tent.												
	Sous-total						1					1	
<b>Total</b>							1					1	



Traite des êtres humains

		2000	2015	2016	2017	2018	2019	2020	2021	2022	2023	2024	2025
Exploitation sexuelle	Acc.		1						1				
	Sous-total		1						1				
Exploitation économique	Acc.		4	1		1	1		2		3	1	1
	Sous-total		4	1		1	1		2		3	1	1
Production ou diffusion de pornographie enfantine	Acc.		1										
	Sous-total		1										
<b>Total</b>			<b>6</b>	<b>1</b>		<b>1</b>	<b>1</b>		<b>3</b>		<b>3</b>	<b>1</b>	<b>1</b>

Provocation crime ou délits

		2000	2015	2016	2017	2018	2019	2020	2021	2022	2023	2024	2025
Provocation délits	Acc.									1			
	Sous-total									1			
<b>Total</b>										<b>1</b>			

Autres infractions Code pénal

		2000	2015	2016	2017	2018	2019	2020	2021	2022	2023	2024	2025
	Acc.				1		1		1		2		
	Sous-total				1		1		1		2		
<b>Total</b>					<b>1</b>		<b>1</b>		<b>1</b>		<b>2</b>		



**Contravention Code pénal**

		2000	2015	2016	2017	2018	2019	2020	2021	2022	2023	2024	2025
<b>Injures (Contravention)</b>	<b>Acc.</b>	31											
	<b>Sous-total</b>	31											
<b>Destruction d'animaux (Contravention)</b>	<b>Acc.</b>	3											
	<b>Sous-total</b>	3											
<b>Divagation d'animaux</b>	<b>Acc.</b>	3											
	<b>Sous-total</b>	3											
<b>Autres contraventions CP</b>	<b>Acc.</b>	17				1	1	1				1	
	<b>Sous-total</b>	17				1	1	1				1	
	<b>Total</b>	54				1	1	1				1	

# ***STATISTIQUES POLICIERES DE CRIMINALITE***

---

*LIEU DE PERPETRATION: ZONE DE POLICE*

**PAYS DE HERVE**

***ANNEXE II: DETAIL PAR CATEGORIE DE DELIT  
LOIS SPECIALES***



**PAYS DE HERVE**

**Infraction Lois spéciales**

<b>Drogues</b>			<b>2000</b>	<b>2015</b>	<b>2016</b>	<b>2017</b>	<b>2018</b>	<b>2019</b>	<b>2020</b>	<b>2021</b>	<b>2022</b>	<b>2023</b>	<b>2024</b>	<b>2025</b>
<b>Détention</b>	<b>Acc.</b>		32	63	72	98	63	62	63	44	39	61	72	61
	<b>Tent.</b>		1											
	<b>Sous-total</b>		33	63	72	98	63	62	63	44	39	61	72	61
<b>Usage</b>	<b>Usage en groupe</b>	<b>Acc.</b>	2											
	<b>Usage individuel</b>	<b>Acc.</b>	8											
	<b>Faciliter l'usage</b>	<b>Acc.</b>	1	3	7	3	1	4	1	2	4			2
	<b>Incitation à l'usage</b>	<b>Acc.</b>			2	1		1		1				2
	<b>Désordre, scandale ou danger dans un espace public</b>	<b>Acc.</b>							1	1	1	2		
	<b>Sous-total</b>		11	3	9	4	1	5	2	4	5	2	4	2
<b>Importation et exportation</b>	<b>Acc.</b>		13	9	15	16	5	4	2	3				3
	<b>Tent.</b>		1											
	<b>Sous-total</b>		14	9	15	16	5	4	2	3				3
<b>Fabrication</b>	<b>Acc.</b>		3	19	14	6	10	7	10	13	7	5	6	1
	<b>Sous-total</b>		3	19	14	6	10	7	10	13	7	5	6	1
	<b>Acc.</b>		5	8	11	15	16	11	9	18	11	11	18	2
<b>Commerce</b>	<b>Sous-total</b>		5	8	11	15	16	11	9	18	11	11	18	2
	<b>Acc.</b>													2
	<b>Sous-total</b>													2
<b>Protoxyde d'azote (gaz hilarant)</b>	<b>Acc.</b>													2
	<b>Sous-total</b>													2
	<b>Acc.</b>		4	4	3	3	4	2	2	6	1	5	1	1
<b>Autres</b>	<b>Tent.</b>		1											
	<b>Sous-total</b>		5	4	3	3	4	2	2	6	1	5	1	1
	<b>Total</b>		71	106	124	142	99	91	88	88	63	84	106	69

FPF/DGR/DRI/BIPOL - Statistiques policières de criminalité (date de clôture: 31/10/2025)  
 Les données pour les années 2001 jusqu'à 2014 ne sont plus publiées mais restent disponibles sur demande auprès du service BIPOL.  
 Les données pour 2025 ne concernent que le 1er semestre.



Législation sur les étrangers			2000	2015	2016	2017	2018	2019	2020	2021	2022	2023	2024	2025
Transmigration illégale	Mariages simulés/blancs sans récompense/contrainte	Acc.		2	2	2	2	3			2			
	Cohab. légale de complais. sans récompense/contr.	Acc.											1	
		Tent.								1				
	Accès au territoire	Acc.	5	15	5	10	5	7	10	1	7	6	5	2
	Séjour	Acc.	3	37	19	18	31	37	59	35	37	38	32	20
	Éloignement	Acc.	1	1		1			1					
	Pas de port de documents d'identité ou de voyage	Acc.		1										
	Inscription au registre des étrangers	Acc.	5		5	1	1	1	1	2				
Reconnaissance fraudul. sans récompense/contrainte	Acc.								1					
	Sous-total		14	56	31	32	39	48	71	40	46	44	38	22
Trafic d'êtres humains	Acc.					1			1	1	1		3	
	Sous-total					1			1	1	1		3	
Aide au séjour illégal	Acc.					1	1	2			2			
	Sous-total					1	1	2			2			
Non spécifié	Acc.			1										
	Tent.		1											
	Sous-total		1	1										
Autres	Acc.								1					
	Sous-total								1					
	Total		15	57	31	32	41	49	75	41	49	44	41	22



Environnement			2000	2015	2016	2017	2018	2019	2020	2021	2022	2023	2024	2025
Déchets	Transport de déchets	Acc.		2	1	1	1	1		1	1	1	1	
	Déchets par professionnel	Acc.		1	5	4	7	7	13	9	11	8	7	
	Déchets par particulier	Acc.		35	24	16	31	34	55	31	27	35	53	18
	Déchets par personne indéterminée	Acc.	21											
	Déchets: permis/autorisation	Acc.							2	3	1	1		
	<b>Sous-total</b>		<b>21</b>	<b>38</b>	<b>30</b>	<b>21</b>	<b>39</b>	<b>42</b>	<b>70</b>	<b>44</b>	<b>40</b>	<b>45</b>	<b>61</b>	<b>18</b>
Feux d'artifice		Acc.		1										1
	<b>Sous-total</b>			<b>1</b>										<b>1</b>
Autres que déchets	Urbanisme	Inc.	1											
		Acc.	25	81	86	22	5	8	12	5	8	2	4	2
	Permis d'environnement	Acc.		2			1	1			1		4	
	Bruit	Acc.	2	1			1	2	2					
	Pollution de l'eau	Acc.	3		2	1	2	1	1	2	1		3	1
	Pollution de l'air	Acc.	2	4	2	1	5	4	4	2	2	1	1	2
	Pollution du sol	Acc.				1	2			2	1			1
	Autres nuisances en matière d'environnement	Acc.	3	4	1								1	1
	<b>Sous-total</b>		<b>36</b>	<b>92</b>	<b>91</b>	<b>25</b>	<b>16</b>	<b>16</b>	<b>19</b>	<b>11</b>	<b>13</b>	<b>4</b>	<b>13</b>	<b>6</b>
Biodiversité / Faune et flore	Commerce et détention: législation CITES	Acc.					1							
	Bien-être animal	Acc.	21	5	7	8	11	14	15	9	4	11	16	9
	Protection de la nature	Acc.	1	4	2	1		3		1	1	2	1	
	Permis / autorisation animaux	Acc.	1	2	1		2							
	Destruction d'animaux	Acc.	1	5	2	5	1	5	1	1	1	1	1	
	<b>Sous-total</b>		<b>24</b>	<b>16</b>	<b>12</b>	<b>14</b>	<b>15</b>	<b>22</b>	<b>16</b>	<b>11</b>	<b>6</b>	<b>14</b>	<b>17</b>	<b>9</b>
Non spécifié		Acc.	2											
	<b>Sous-total</b>		<b>2</b>											
	<b>Total</b>		<b>83</b>	<b>147</b>	<b>133</b>	<b>60</b>	<b>70</b>	<b>80</b>	<b>105</b>	<b>66</b>	<b>59</b>	<b>63</b>	<b>91</b>	<b>34</b>

FPF/DGR/DR/BIPOL - Statistiques policières de criminalité (date de clôture: 31/10/2025)  
 Les données pour les années 2001 jusqu'à 2014 ne sont plus publiées mais restent disponibles sur demande auprès du service BIPOL.  
 Les données pour 2025 ne concernent que le 1er semestre.



Armes et explosifs			2000	2015	2016	2017	2018	2019	2020	2021	2022	2023	2024	2025
Détention illégale	Arme à feu	Acc.		20	15	36	85	47	51	24	17	14	12	8
	Arme blanche ou non à feu	Acc.		10	8	24	12	8	24	10	9	15	10	8
		Tent.		1										
	Munition	Acc.		2		4	2	2	4	3	4	2	2	3
	Pièces/accessoires	Acc.				1				1		1		
	Non spécifié	Acc.	9		4	2	5	1		1				2
	Sous-total		9	33	27	67	104	58	79	39	30	32	26	19
Port / transport illégal	Arme à feu	Acc.		3		1	1	1	1	3	2			2
	Arme blanche ou non à feu	Acc.		23	21	25	19	20	11	11	14	13	27	13
	Munition	Acc.					1						1	1
	Objets et/ou substances non conçus comme armes	Acc.											1	1
	Non spécifié	Acc.	9											
	Sous-total		9	26	21	26	21	21	12	14	16	13	29	17
Commerce illégal	Arme à feu	Acc.			1	2				2	1			1
	Munition	Acc.								1				
	Non spécifié	Acc.				1			1					
	Sous-total			1	3				1	3	1			1
Fabrication / réparation illégale	Arme à feu	Acc.		1			1	2						
		Sous-total		1			1	2						
Explosifs		Acc.	1	1						1	1			
		Sous-total	1	1						1	1			
Autre	Documents	Acc.					2							
	Vente par internet d'autre arme/pièce d'arme	Acc.						1						
	Mesures de sécurité	Acc.		1										
	Stockage	Acc.									1			
	Défaut signalement vol ou perte	Acc.		2		1	4	2	1					
	Import / export / transit à un usage militaire	Acc.						1						
	Non spécifié	Acc.	1											
	Sous-total		1	3	1	6	4	1			1			
	Total		20	64	49	97	132	85	93	57	49	45	55	37



Protection de la personne			2000	2015	2016	2017	2018	2019	2020	2021	2022	2023	2024	2025
Discrimination	Incitation à la discrimination	Acc.											3	1
	Racisme et xénophobie	Acc.	3	3	6	5	5	4	6	13	11	8		1
	Fondée sur son orientation sexuelle (homophobie)	Acc.		2	1	1				2	2	3		
	Fondée sur le sexe (sexisme)	Acc.				1				1		1		
	Fondée sur le handicap	Acc.									1			
	Non spécifié	Acc.		1		1				1				
	Autre discrimination	Acc.									1		1	2
	Sous-total		3	6	7	8	5	4	6	18	14	13	5	3
Protection de la vie privée		Acc.	13	7	10	2	3	4	6	5	2	1		
	Sous-total		13	7	10	2	3	4	6	5	2	1		
Caméras de surveillance		Acc.							1	3	1	2	1	
	Sous-total								1	3	1	2	1	
Droit à l'image		Acc.		2	2	1	2	3	4	3	2	4	7	3
	Sous-total			2	2	1	2	3	4	3	2	4	7	3
Interdiction temporaire de résidence		Acc.									1			
	Sous-total										1			
Protection des données personnelles		Acc.											1	
	Sous-total												1	
Autres		Acc.	8		3	1				1		1		
	Sous-total		8		3	1				1		1		
	Total		24	15	22	12	10	11	17	30	20	21	14	6

FPF/DGR/DRI/BIPOL - Statistiques policières de criminalité (date de clôture: 31/10/2025)  
 Les données pour les années 2001 jusqu'à 2014 ne sont plus publiées mais restent disponibles sur demande auprès du service BIPOL.  
 Les données pour 2025 ne concernent que le 1er semestre.



**PAYS DE HERVE**

**Infraction Lois spéciales**

**Hormones et dopage**

		2000	2015	2016	2017	2018	2019	2020	2021	2022	2023	2024	2025
Détention	Acc.		1	1	1	5							
	Sous-total		1	1	1	5							
	Total		1	1	1	5							

**Sécurité privée**

		2000	2015	2016	2017	2018	2019	2020	2021	2022	2023	2024	2025
Entreprises de gardiennage / de sécurité	Acc.	10								1	1	5	2
	Sous-total	10								1	1	5	2
	Total	10								1	1	5	2

**Protection de la jeunesse**

		2000	2015	2016	2017	2018	2019	2020	2021	2022	2023	2024	2025
Législation sur l'obligation scolaire	Acc.	1		2	3	2	1	4	2	6	2	1	1
	Sous-total	1		2	3	2	1	4	2	6	2	1	1
Législation sur la protection de la jeunesse	Acc.	26	32	33	32	29	26	40	53	58	57	59	46
	Sous-total	26	32	33	32	29	26	40	53	58	57	59	46
Non spécifié	Acc.	1								1			
	Sous-total	1								1			
	Total	28	32	35	35	31	27	44	55	65	59	60	47



**Code pénal social**

		2000	2015	2016	2017	2018	2019	2020	2021	2022	2023	2024	2025
<b>Harcèlement au travail</b>	Acc.		3	5	3	2	8	4	5	4	11	10	2
	Sous-total		3	5	3	2	8	4	5	4	11	10	2
<b>Violence au travail</b>	Acc.							1	1	1			
	Sous-total							1	1	1			
<b>Mise en danger du travailleur</b>	Acc.		1	1		1		27		1		1	
	Sous-total		1	1		1		27		1		1	
<b>Temps de travail</b>	Acc.										1		
	Sous-total										1		
<b>Rémunération et autres avantages patrimoniaux</b>	Acc.				1		1						
	Sous-total				1		1						
<b>Travail illégal</b>	Acc.				2			1	1	2	2	1	
	Sous-total				2			1	1	2	2	1	
<b>Fraude sociale aux cotisations (travail au noir)</b>	Acc.		5	5	3	3	2	5	5	4	5	6	5
	Sous-total		5	5	3	3	2	5	5	4	5	6	5
<b>Documents sociaux</b>	Acc.			1			1	8	1	1	1	1	
	Sous-total			1			1	8	1	1	1	1	
<b>Relations collectives de travail</b>	Acc.	1											
	Sous-total	1											
<b>Sécurité sociale</b>	Acc.				1								
	Sous-total				1								
<b>Infr. contre foi publique en droit pénal social</b>	Acc.		10	4	7	2	4	2	3	5	2		1
	Sous-total		10	4	7	2	4	2	3	5	2		1
<b>Esroquerie en droit pénal social</b>	Acc.		1		4	1	1	2	4		5		1
	Sous-total		1		4	1	1	2	4		5		1
<b>Autres</b>	Acc.		1		1	2	2	2		1	1	2	1
	Sous-total		1		1	2	2	2		1	1	2	1
	<b>Total</b>	<b>1</b>	<b>21</b>	<b>16</b>	<b>22</b>	<b>11</b>	<b>19</b>	<b>52</b>	<b>20</b>	<b>19</b>	<b>28</b>	<b>21</b>	<b>10</b>



**Ivresse et alcool**

		2000	2015	2016	2017	2018	2019	2020	2021	2022	2023	2024	2025
<b>Ivresse publique</b>	Acc.	6	29	30	20	42	32	24	35	24	35	25	20
	Sous-total	6	29	30	20	42	32	24	35	24	35	25	20
<b>Servir de l'alcool à une personne ivre</b>	Acc.											1	
	Sous-total											1	
	<b>Total</b>	<b>6</b>	<b>29</b>	<b>30</b>	<b>20</b>	<b>42</b>	<b>32</b>	<b>24</b>	<b>35</b>	<b>24</b>	<b>35</b>	<b>26</b>	<b>20</b>

**Législation sur les élections**

		2000	2015	2016	2017	2018	2019	2020	2021	2022	2023	2024	2025
	Acc.					1							
	Sous-total					1							
	<b>Total</b>					<b>1</b>							

**Registre de population**

		2000	2015	2016	2017	2018	2019	2020	2021	2022	2023	2024	2025
	Acc.	10	28	26	18	14	15	35	39	19	18	21	5
	Sous-total	10	28	26	18	14	15	35	39	19	18	21	5
	<b>Total</b>	<b>10</b>	<b>28</b>	<b>26</b>	<b>18</b>	<b>14</b>	<b>15</b>	<b>35</b>	<b>39</b>	<b>19</b>	<b>18</b>	<b>21</b>	<b>5</b>

**Carte d'identité**

		2000	2015	2016	2017	2018	2019	2020	2021	2022	2023	2024	2025
<b>Pas en possession</b>	Acc.	2	1	1		2	1	4	2	1		3	
	Sous-total	2	1	1		2	1	4	2	1		3	
<b>Refus de présentation</b>	Acc.	1	2			2	1	1	1			2	
	Sous-total	1	2			2	1	1	1			2	
<b>Non spécifié</b>	Acc.		3										
	Sous-total		3										
<b>Autres</b>	Acc.	1			1			1	1	4	1		
	Sous-total	1			1			1	1	4	1		
	<b>Total</b>	<b>4</b>	<b>6</b>	<b>1</b>	<b>1</b>	<b>4</b>	<b>2</b>	<b>6</b>	<b>4</b>	<b>5</b>	<b>1</b>	<b>5</b>	



**Santé publique**

		2000	2015	2016	2017	2018	2019	2020	2021	2022	2023	2024	2025
Art de guérir, art infirmier, etc.	Acc.	1				1		1		1			
	Sous-total	1				1		1		1			
Politique de la santé	Acc.							3	4				
	Tent.								1				
	Sous-total							3	5				
Interdiction de fumer	Acc.										1		
	Sous-total										1		
Prophylaxie des maladies vénériennes	Acc.					1							
	Sous-total					1							
Législation médicaments	Acc.		1										
	Sous-total		1										
Denrées alimentaires	Acc.			1							3	1	
	Sous-total			1							3	1	
Refus ou négligence respect mesures	Acc.							1.067	401	2			
	Sous-total							1.067	401	2			
Autres	Acc.						1	697	87			1	
	Sous-total						1	697	87			1	
<b>Total</b>		<b>1</b>	<b>1</b>	<b>1</b>	<b>2</b>	<b>1</b>	<b>1.768</b>	<b>493</b>	<b>3</b>	<b>4</b>	<b>2</b>		



**Travail**

		2000	2015	2016	2017	2018	2019	2020	2021	2022	2023	2024	2025
<b>Règlement général protection du travail</b>	Acc.		2	1	1	2	3			1		1	
	Sous-total		2	1	1	2	3			1		1	
<b>Commerce ambulant</b>	Acc.							7				1	
	Sous-total							7				1	
<b>Fraude sociale aux cotisations (travail au noir)</b>	Acc.	1	2		1	1	2	1		2	1		1
	Sous-total	1	2		1	1	2	1		2	1		1
<b>Accès à l'exercice d'une profession</b>	Acc.											1	
	Sous-total											1	
<b>Travailleurs étrangers</b>	Acc.				1	1						2	
	Sous-total				1	1						2	
<b>Non spécifié</b>	Acc.										1		1
	Sous-total										1		1
<b>Autres</b>	Acc.	1		1		3		1		6		2	
	Sous-total	1		1		3		1		6		2	
	<b>Total</b>	<b>2</b>	<b>4</b>	<b>2</b>	<b>3</b>	<b>7</b>	<b>5</b>	<b>9</b>		<b>9</b>	<b>2</b>	<b>7</b>	<b>2</b>

**Protection des revenus publics**

		2000	2015	2016	2017	2018	2019	2020	2021	2022	2023	2024	2025
<b>Douane et accises</b>	Acc.				2							1	
	Sous-total				2							1	
<b>Fraude sociale aux allocations</b>	Acc.	1				2	3	1	4	1	2	2	1
	Sous-total	1				2	3	1	4	1	2	2	1
<b>Fraude TVA</b>	Acc.	1	1										
	Sous-total	1	1										
<b>Fraude fiscale - impôts sur le revenu</b>	Acc.			1	1								
	Sous-total			1	1								
<b>Fraude autres revenus publics</b>	Acc.							1					
	Sous-total							1					
<b>Non spécifié</b>	Acc.			1			1			1			
	Sous-total			1			1			1			
	<b>Total</b>	<b>2</b>	<b>1</b>	<b>2</b>	<b>3</b>	<b>2</b>	<b>4</b>	<b>2</b>	<b>4</b>	<b>2</b>	<b>2</b>	<b>3</b>	<b>1</b>



**Législation économique**

		2000	2015	2016	2017	2018	2019	2020	2021	2022	2023	2024	2025
<b>Sociétés</b>	Acc.	2		1						1	1		
	Sous-total	2		1						1	1		
<b>Instruments financiers</b>	Acc.				1								
	Sous-total				1								
<b>Contrefaçon de droits de propriété intellectuelle</b>	Acc.										1		
	Sous-total										1		
	<b>Total</b>	<b>2</b>		<b>1</b>	<b>1</b>					<b>1</b>	<b>2</b>		

**Pratiques commerciales**

		2000	2015	2016	2017	2018	2019	2020	2021	2022	2023	2024	2025
<b>Pratiques du marché et protection du consommateur</b>	Acc.	2											
	Sous-total	2											
<b>Registre de commerce</b>	Acc.			2			1	2					1
	Sous-total			2			1	2					1
<b>Autres</b>	Acc.	3		2	1		2				3	4	
	Sous-total	3		2	1		2				3	4	
	<b>Total</b>	<b>5</b>		<b>4</b>	<b>1</b>		<b>3</b>	<b>2</b>			<b>3</b>	<b>4</b>	<b>1</b>



**Autres lois spéciales**

		2000	2015	2016	2017	2018	2019	2020	2021	2022	2023	2024	2025
<b>Transport</b>	Acc.	4	1				1	2	2	3			
	Sous-total	4	1				1	2	2	3			
<b>Loteries et jeux de hasard</b>	Acc.	2			1		1						
	Sous-total	2			1		1						
<b>Infr. dans le secteur audiovisuel</b>	Acc.	2											
	Sous-total	2											
<b>Energie</b>	Acc.			1			1			1			
	Sous-total			1			1			1			
<b>Dégradation involontaire câbles télécommunication</b>	Acc.		2	1									
	Sous-total		2	1									
<b>Infractions Loi police chemins de fer</b>	Acc.		3	1	5	1	4	2	5	2	4	6	1
	Sous-total		3	1	5	1	4	2	5	2	4	6	1
<b>Protection (pièce de l') uniforme policier</b>	Acc.					1	1			1			
	Sous-total					1	1			1			
<b>Moyens de communications électroniques</b>	Acc.								7	4	3	1	
	Sous-total								7	4	3	1	
<b>Autres</b>	Acc.	7	2	1	1		2			7			
	Sous-total	7	2	1	1		2			7			
	<b>Total</b>	<b>15</b>	<b>8</b>	<b>4</b>	<b>7</b>	<b>2</b>	<b>10</b>	<b>4</b>	<b>14</b>	<b>18</b>	<b>7</b>	<b>7</b>	<b>1</b>

# ***STATISTIQUES POLICIERES DE CRIMINALITE***

---

***LIEU DE PERPETRATION: ZONE DE POLICE***

**PAYS DE HERVE**

***ANNEXE III: DETAIL  
FIGURES CRIMINELLES / PHENOMENES***



**PAYS DE HERVE**

**FC Vol moyen de transport**

		2000	2015	2016	2017	2018	2019	2020	2021	2022	2023	2024	2025
Vol de voiture	Acc.	129	38	37	33	24	33	16	24	28	25	31	13
	Tent.	55	8	5	5	2	5	4	5	1	3	4	3
	<b>Total</b>	<b>184</b>	<b>46</b>	<b>42</b>	<b>38</b>	<b>26</b>	<b>38</b>	<b>20</b>	<b>29</b>	<b>29</b>	<b>28</b>	<b>35</b>	<b>16</b>
Vol de moto	Acc.	11	5	12	6	3	7	2	2	2	4	3	4
	Tent.									1			
	<b>Total</b>	<b>11</b>	<b>5</b>	<b>12</b>	<b>6</b>	<b>3</b>	<b>7</b>	<b>2</b>	<b>2</b>	<b>3</b>	<b>4</b>	<b>3</b>	<b>4</b>
Carjacking	Acc.		1	1	1			3					
	Tent.	1		1	2								1
	<b>Total</b>	<b>1</b>	<b>1</b>	<b>2</b>	<b>3</b>			<b>3</b>					<b>1</b>
Homejacking	Acc.	1		2		1				1			1
	Tent.												
	<b>Total</b>	<b>1</b>		<b>2</b>		<b>1</b>				<b>1</b>			<b>1</b>
Vol dans les garages	Acc.	1	4	8	1	2	2		2	3	1	2	1
	Tent.												
	<b>Total</b>	<b>1</b>	<b>4</b>	<b>8</b>	<b>1</b>	<b>2</b>	<b>2</b>		<b>2</b>	<b>3</b>	<b>1</b>	<b>2</b>	<b>1</b>
Vol de vélomoteur	Acc.	52	6	7	13	5	11	3	2	13	6	7	1
	Tent.	1		1									1
	<b>Total</b>	<b>53</b>	<b>6</b>	<b>8</b>	<b>13</b>	<b>5</b>	<b>11</b>	<b>3</b>	<b>2</b>	<b>13</b>	<b>6</b>	<b>7</b>	<b>2</b>
Vol de vélo	Acc.	38	22	32	22	26	18	39	17	36	16	14	3
	Tent.		1	2					1			1	
	<b>Total</b>	<b>38</b>	<b>23</b>	<b>34</b>	<b>22</b>	<b>26</b>	<b>18</b>	<b>39</b>	<b>18</b>	<b>36</b>	<b>16</b>	<b>15</b>	<b>3</b>



**FC Cambriolage**

		2000	2015	2016	2017	2018	2019	2020	2021	2022	2023	2024	2025
<b>Cambriolage dans habitation</b>	Acc.	298	193	190	123	184	163	113	92	93	99	119	38
	Tent.	159	112	87	87	96	86	69	66	59	58	71	42
	<b>Total</b>	<b>457</b>	<b>305</b>	<b>277</b>	<b>210</b>	<b>280</b>	<b>249</b>	<b>182</b>	<b>158</b>	<b>152</b>	<b>157</b>	<b>190</b>	<b>80</b>
<b>Cambriolage ds entreprise ou commerce</b>	Acc.	82	45	49	39	35	36	13	15	32	28	23	6
	Tent.	35	15	25	13	15	12	11	3	19	11	4	5
	<b>Total</b>	<b>117</b>	<b>60</b>	<b>74</b>	<b>52</b>	<b>50</b>	<b>48</b>	<b>24</b>	<b>18</b>	<b>51</b>	<b>39</b>	<b>27</b>	<b>11</b>
<b>Cambriolage ds service public ou bâtiment administ</b>	Acc.	46	19	17	24	17	12	12	10	12	13	4	6
	Tent.	19	13	7	8	7	3	3	4	5	5	5	4
	<b>Total</b>	<b>65</b>	<b>32</b>	<b>24</b>	<b>32</b>	<b>24</b>	<b>15</b>	<b>15</b>	<b>14</b>	<b>17</b>	<b>18</b>	<b>9</b>	<b>10</b>
<b>Vol au bélier</b>	Acc.	2	2							1		1	
	Total	2	2							1		1	
<b>Cambriolage dans bâtiment (total)</b>	Acc.	421	255	255	186	236	211	138	117	137	139	146	50
	Tent.	212	140	119	108	118	101	83	73	83	74	80	51
	<b>Total</b>	<b>633</b>	<b>395</b>	<b>374</b>	<b>294</b>	<b>354</b>	<b>312</b>	<b>221</b>	<b>190</b>	<b>220</b>	<b>213</b>	<b>226</b>	<b>101</b>

**FC Vol autre**

		2000	2015	2016	2017	2018	2019	2020	2021	2022	2023	2024	2025
<b>Vol à main armée</b>	Acc.	17	7	6	13	6	8	8	2	2	2	3	3
	Tent.	2		2	3		1					1	1
	<b>Total</b>	<b>19</b>	<b>7</b>	<b>8</b>	<b>16</b>	<b>6</b>	<b>9</b>	<b>8</b>	<b>2</b>	<b>2</b>	<b>2</b>	<b>4</b>	<b>4</b>
<b>Vol avec violence sans arme</b>	Acc.	24	21	21	16	18	7	12	19	13	16	13	8
	Tent.	6	5	7	7	11	5	10	12	7	7	12	5
	<b>Total</b>	<b>30</b>	<b>26</b>	<b>28</b>	<b>23</b>	<b>29</b>	<b>12</b>	<b>22</b>	<b>31</b>	<b>20</b>	<b>23</b>	<b>25</b>	<b>13</b>
<b>Vol dans ou sur un véhicule</b>	Acc.	336	94	117	90	89	111	95	76	71	96	84	23
	Tent.	39	14	44	30	10	29	20	26	17	14	17	5
	<b>Total</b>	<b>375</b>	<b>108</b>	<b>161</b>	<b>120</b>	<b>99</b>	<b>140</b>	<b>115</b>	<b>102</b>	<b>88</b>	<b>110</b>	<b>101</b>	<b>28</b>
<b>Vol d'armes et explosifs</b>	Acc.	6	12	10	7	5	6	5	5	4	2	1	6
	Tent.			1									
	<b>Total</b>	<b>6</b>	<b>12</b>	<b>11</b>	<b>7</b>	<b>5</b>	<b>6</b>	<b>5</b>	<b>5</b>	<b>4</b>	<b>2</b>	<b>1</b>	<b>6</b>
<b>Arrachage de sac à main</b>	Acc.	2		1							1	1	
	Total	2		1							1	1	



**FC Vol autre**

		2000	2015	2016	2017	2018	2019	2020	2021	2022	2023	2024	2025
<b>Vol à l'arraché</b>	Acc.	4	3	2	8	5	1	2	5	2	3	2	2
	Tent.					1			1	1	1	1	
	<b>Total</b>	<b>4</b>	<b>3</b>	<b>2</b>	<b>8</b>	<b>6</b>	<b>1</b>	<b>2</b>	<b>6</b>	<b>3</b>	<b>4</b>	<b>3</b>	<b>2</b>
<b>Vol à la tire</b>	Acc.	19	34	27	22	16	17	9	5	16	11	18	6
	Tent.		1										
	<b>Total</b>	<b>19</b>	<b>35</b>	<b>27</b>	<b>22</b>	<b>16</b>	<b>17</b>	<b>9</b>	<b>5</b>	<b>16</b>	<b>11</b>	<b>18</b>	<b>6</b>
<b>Vol à l'étalage</b>	Acc.	23	27	29	24	46	24	27	31	24	44	33	11
	Tent.	1	1	1	1			1	1		1		
	<b>Total</b>	<b>24</b>	<b>28</b>	<b>30</b>	<b>25</b>	<b>46</b>	<b>24</b>	<b>28</b>	<b>32</b>	<b>24</b>	<b>45</b>	<b>33</b>	<b>11</b>
<b>Vol par ruse</b>	Acc.	9	10	5	3	3	7	6	4	8	2	7	2
	Tent.	3		1	2	1	1			1			1
	<b>Total</b>	<b>12</b>	<b>10</b>	<b>6</b>	<b>5</b>	<b>4</b>	<b>8</b>	<b>6</b>	<b>4</b>	<b>9</b>	<b>2</b>	<b>7</b>	<b>3</b>
<b>Vol de métaux</b>	Acc.	10	9	11	15	18	17	10	6	9	6	13	5
	Tent.	1		1	1		1	1					
	<b>Total</b>	<b>11</b>	<b>9</b>	<b>12</b>	<b>16</b>	<b>18</b>	<b>18</b>	<b>11</b>	<b>6</b>	<b>9</b>	<b>6</b>	<b>13</b>	<b>5</b>
<b>Vol sur les chantiers</b>	Acc.	35	10	9	10	10	8	8	9	7	6	13	5
	Tent.	3		1	3	2	2	2	1	1	1	2	1
	<b>Total</b>	<b>38</b>	<b>10</b>	<b>10</b>	<b>13</b>	<b>12</b>	<b>10</b>	<b>10</b>	<b>10</b>	<b>8</b>	<b>7</b>	<b>15</b>	<b>6</b>
<b>Home-invasion</b>	Acc.		1	1		1					1		1
	Tent.			1			1						
	<b>Total</b>		<b>1</b>	<b>2</b>		<b>1</b>	<b>1</b>				<b>1</b>		<b>1</b>
<b>Vol d'animaux</b>	Acc.	15	8	5	5	3	5	13	4	6	3	6	
	Tent.						1						
	<b>Total</b>	<b>15</b>	<b>8</b>	<b>5</b>	<b>5</b>	<b>3</b>	<b>6</b>	<b>13</b>	<b>4</b>	<b>6</b>	<b>3</b>	<b>6</b>	
<b>Vol de cargaison</b>	Acc.		1		28	15	5	9	5		1	2	
	Tent.			1	12	4		2	1				
	<b>Total</b>		<b>1</b>	<b>1</b>	<b>40</b>	<b>19</b>	<b>5</b>	<b>11</b>	<b>6</b>		<b>1</b>	<b>2</b>	



**Criminalité ICT**

		2000	2015	2016	2017	2018	2019	2020	2021	2022	2023	2024	2025
Fraude de cartes de paiements	Acc.		9	9	7	13	6	14	11	13	23	7	2
	Tent.				1								
	<b>Total</b>		<b>9</b>	<b>9</b>	<b>8</b>	<b>13</b>	<b>6</b>	<b>14</b>	<b>11</b>	<b>13</b>	<b>23</b>	<b>7</b>	<b>2</b>
Phishing	Acc.		1	2		1	3	4	4	70	92	85	54
	Tent.					1			1	3	5	4	5
	<b>Total</b>		<b>1</b>	<b>2</b>		<b>2</b>	<b>3</b>	<b>4</b>	<b>5</b>	<b>73</b>	<b>97</b>	<b>89</b>	<b>59</b>
Ransomware	Acc.				1		3		1	1		1	
	Tent.				1								
	<b>Total</b>				<b>2</b>		<b>3</b>		<b>1</b>	<b>1</b>		<b>1</b>	
Shouldersurfing	Acc.		2		1			2		2	2		
	<b>Total</b>		<b>2</b>		<b>1</b>			<b>2</b>		<b>2</b>	<b>2</b>		
Skimming	Acc.				1	1					1	1	
	<b>Total</b>				<b>1</b>	<b>1</b>					<b>1</b>	<b>1</b>	

**FC Autre**

		2000	2015	2016	2017	2018	2019	2020	2021	2022	2023	2024	2025
Violence contre les métiers d'intérêt général	Acc.	3	8	11	5	7	5	11	8	5	6	11	10
	<b>Total</b>	<b>3</b>	<b>8</b>	<b>11</b>	<b>5</b>	<b>7</b>	<b>5</b>	<b>11</b>	<b>8</b>	<b>5</b>	<b>6</b>	<b>11</b>	<b>10</b>
Viol collectif	Acc.							1		1			
	<b>Total</b>							<b>1</b>		<b>1</b>			
Graffiti	Acc.	5	21	7	12	8	8	7	6	4	7	3	
	<b>Total</b>	<b>5</b>	<b>21</b>	<b>7</b>	<b>12</b>	<b>8</b>	<b>8</b>	<b>7</b>	<b>6</b>	<b>4</b>	<b>7</b>	<b>3</b>	
Dégradation de voiture	Acc.	63	163	151	127	130	126	117	113	111	92	84	45
	Tent.				1	1							
	<b>Total</b>	<b>63</b>	<b>163</b>	<b>151</b>	<b>128</b>	<b>131</b>	<b>126</b>	<b>117</b>	<b>113</b>	<b>111</b>	<b>92</b>	<b>84</b>	<b>45</b>
Rixe au couteau	Acc.	1	4	1	1	3	3	4	1		1		
	Tent.						1		2	1			
	<b>Total</b>	<b>1</b>	<b>4</b>	<b>1</b>	<b>1</b>	<b>3</b>	<b>4</b>	<b>4</b>	<b>3</b>	<b>1</b>	<b>1</b>		



**PH Violence intrafamiliale (VIF)**

		2000	2015	2016	2017	2018	2019	2020	2021	2022	2023	2024	2025
VIF: physique, dans le couple	Acc.	20	67	73	72	80	93	93	129	129	125	132	62
	Tent.			1									
	<b>Total</b>	<b>20</b>	<b>67</b>	<b>74</b>	<b>72</b>	<b>80</b>	<b>93</b>	<b>93</b>	<b>129</b>	<b>129</b>	<b>125</b>	<b>132</b>	<b>62</b>
VIF: physique, envers des descendants	Acc.	6	14	14	15	12	8	19	11	29	18	23	9
	Tent.						2		1			1	
	<b>Total</b>	<b>6</b>	<b>14</b>	<b>14</b>	<b>15</b>	<b>12</b>	<b>10</b>	<b>19</b>	<b>12</b>	<b>29</b>	<b>18</b>	<b>24</b>	<b>9</b>
VIF: physique, envers d'autres membres	Acc.	54	19	17	18	10	17	22	17	20	27	26	10
	Tent.	4	1	2									
	<b>Total</b>	<b>58</b>	<b>20</b>	<b>19</b>	<b>18</b>	<b>10</b>	<b>17</b>	<b>22</b>	<b>17</b>	<b>20</b>	<b>27</b>	<b>26</b>	<b>10</b>
VIF: sexuelle, dans le couple	Acc.				2	1			1				
	Tent.												
	<b>Total</b>				<b>2</b>	<b>1</b>			<b>1</b>				
VIF: sexuelle, envers des descendants	Acc.	2	4	4	5	2	6	10	4	4			
	Tent.												
	<b>Total</b>	<b>2</b>	<b>4</b>	<b>4</b>	<b>5</b>	<b>2</b>	<b>6</b>	<b>10</b>	<b>4</b>	<b>4</b>			
VIF: sexuelle, envers d'autres membres	Acc.	1							1				
	Tent.												
	<b>Total</b>	<b>1</b>							<b>1</b>				
VIF: psychique, dans le couple	Acc.	63	123	91	63	92	118	114	102	105	130	150	42
	Tent.												
	<b>Total</b>	<b>63</b>	<b>123</b>	<b>91</b>	<b>63</b>	<b>92</b>	<b>118</b>	<b>114</b>	<b>102</b>	<b>105</b>	<b>130</b>	<b>150</b>	<b>42</b>
VIF: psychique, envers des descendants	Acc.	1		2				4	2	1		2	
	Tent.												
	<b>Total</b>	<b>1</b>		<b>2</b>				<b>4</b>	<b>2</b>	<b>1</b>		<b>2</b>	
VIF: psychique, envers d'autres membres	Acc.	5	2		1	1	4	5	2	3		4	1
	Tent.												
	<b>Total</b>	<b>5</b>	<b>2</b>		<b>1</b>	<b>1</b>	<b>4</b>	<b>5</b>	<b>2</b>	<b>3</b>		<b>4</b>	<b>1</b>
VIF: économique, dans le couple	Acc.		5	1	4	5	3	2	5	5	3	2	
	Tent.												
	<b>Total</b>		<b>5</b>	<b>1</b>	<b>4</b>	<b>5</b>	<b>3</b>	<b>2</b>	<b>5</b>	<b>5</b>	<b>3</b>	<b>2</b>	
VIF: économique, envers des descendants	Acc.	3		1									
	Tent.												
	<b>Total</b>	<b>3</b>		<b>1</b>									
VIF: économique, envers d'autres membres	Acc.	60	7	2	9	3	7	8	4	6	3		2
	Tent.	9											
	<b>Total</b>	<b>69</b>	<b>7</b>	<b>2</b>	<b>9</b>	<b>3</b>	<b>7</b>	<b>8</b>	<b>4</b>	<b>6</b>	<b>3</b>		<b>2</b>



**PH Hormones et dopage**

		2000	2015	2016	2017	2018	2019	2020	2021	2022	2023	2024	2025
<b>Dopage humain</b>	Acc.		1	1	1	5					1		
	Total		1	1	1	5					1		

**PH Drogues**

		2000	2015	2016	2017	2018	2019	2020	2021	2022	2023	2024	2025
<b>Vente de cocaïne</b>	Acc.			4		2	4		3	3	1	5	
	Total			4		2	4		3	3	1	5	
<b>Import-export de cocaïne</b>	Acc.		1	1								2	
	Total		1	1								2	
<b>Production de drogues synthétiques</b>	Acc.			2									
	Total			2									
<b>Import-export de drogues synthétiques</b>	Acc.			2	1								
	Total			2	1								
<b>Vente de drogues synthétiques</b>	Acc.			4		1	1		1	1	1	2	
	Total			4		1	1		1	1	1	2	
<b>Production de cannabis (culture)</b>	Acc.	1	13	7	3	4	3	6	1	3	3	3	
	Total	1	13	7	3	4	3	6	1	3	3	3	
<b>Import-export de cannabis en grande quantité</b>	Acc.												1
	Total												1
<b>Vente de cannabis en grande quantité</b>	Acc.					1						1	1
	Total					1						1	1
<b>Import-export d'héroïne</b>	Acc.		1										
	Total		1										



**PH Trafic d'armes**

		2000	2015	2016	2017	2018	2019	2020	2021	2022	2023	2024	2025
<b>Commerce et production d'arme à feu et mun.</b>	Acc.		1	1	2	1	3	1	2	1			1
	Total		1	1	2	1	3	1	2	1			1
<b>Commerce et production d'arme non à feu</b>	Acc.						1						
	Total						1						

**PH Traite des êtres humains**

		2000	2015	2016	2017	2018	2019	2020	2021	2022	2023	2024	2025
<b>TEH - exploitation économique</b>	Acc.	1	4	1		1	1		2		3	1	1
	Total	1	4	1		1	1		2		3	1	1
<b>TEH - exploitation sexuelle</b>	Acc.		2		3			1	1	1	2	1	1
	Tent.		1										
	Total		3		3			1	1	1	2	1	1

**PH Violence dans l'espace public**

		2000	2015	2016	2017	2018	2019	2020	2021	2022	2023	2024	2025
<b>Violence physique (transport public)</b>	Acc.	2	2	5	2	4	6	2	7	8	2	4	2
	Total	2	2	5	2	4	6	2	7	8	2	4	2
<b>Violence physique (voie publique)</b>	Acc.	59	111	112	68	112	120	70	77	110	99	103	55
	Tent.	1	4	4	1	9	1	2	5	2	2	1	1
	Total	60	115	116	69	121	121	72	82	112	101	104	56
<b>Violence physique (autre endroit public)</b>	Acc.	5	6	6	2	2	4	7	4	3	3	2	2
	Total	5	6	6	2	2	4	7	4	3	3	2	2
<b>Violence physique (endroit accessible au public)</b>	Acc.	65	35	27	31	28	38	24	27	44	32	41	16
	Tent.	1				1	1	2	2		1		
	Total	66	35	27	31	29	39	26	29	44	33	41	16
<b>Violence sexuelle (transport public)</b>	Acc.			1	1		3		3				1
	Total			1	1		3		3				1
<b>Violence sexuelle (voie publique)</b>	Acc.	4	7	8	7	4	6	11	7	6	12	8	5
	Tent.						1						



**PH Violence dans l'espace public**

		2000	2015	2016	2017	2018	2019	2020	2021	2022	2023	2024	2025
	<b>Total</b>	4	7	8	7	4	7	11	7	6	12	8	5
<b>Violence sexuelle (autre endroit public)</b>	<b>Acc.</b>	3	1	1			3	3	2			1	1
	<b>Total</b>	3	1	1			3	3	2			1	1
<b>Violence sexuelle (endroit accessible au public)</b>	<b>Acc.</b>	2	4	4	3	1	2	1	4	4	12	2	
	<b>Tent.</b>		1										
	<b>Total</b>	2	5	4	3	1	2	1	4	4	12	2	
<b>Violence psychique (transport public)</b>	<b>Acc.</b>	2	3	3	3	1	2	1	2	5	3	7	4
	<b>Total</b>	2	3	3	3	1	2	1	2	5	3	7	4
<b>Violence psychique (voie publique)</b>	<b>Acc.</b>	37	99	79	68	91	114	100	118	148	113	128	66
	<b>Tent.</b>										1		
	<b>Total</b>	37	99	79	68	91	114	100	118	148	114	128	66
<b>Violence psychique (autre endroit public)</b>	<b>Acc.</b>	3	4	10	4	3	11	6	5	12	8	8	3
	<b>Total</b>	3	4	10	4	3	11	6	5	12	8	8	3
<b>Violence psychique (endroit accessible au public)</b>	<b>Acc.</b>	22	23	33	18	23	21	15	22	25	24	33	6
	<b>Tent.</b>	1				1							
	<b>Total</b>	23	23	33	18	24	21	15	22	25	24	33	6
<b>Vol à main armée (transport public)</b>	<b>Tent.</b>												1
	<b>Total</b>												1
<b>Vol à main armée (voie publique)</b>	<b>Acc.</b>	4	1		3	2	1	1					1
	<b>Tent.</b>			1	1							1	
	<b>Total</b>	4	1	1	4	2	1	1				1	1
<b>Vol à main armée (autre endroit public)</b>	<b>Acc.</b>	1											
	<b>Tent.</b>	1											
	<b>Total</b>	2											
<b>Vol à main armée (endroit accessible au public)</b>	<b>Acc.</b>	5	3	4	4		3	2		1		2	1
	<b>Tent.</b>	1			2								
	<b>Total</b>	6	3	4	6		3	2		1		2	1
<b>Vol avec violence sans arme (transport public)</b>	<b>Acc.</b>	2							1		1		
	<b>Tent.</b>					1						1	1
	<b>Total</b>	2				1			1		1	1	1



**PH Violence dans l'espace public**

		2000	2015	2016	2017	2018	2019	2020	2021	2022	2023	2024	2025
Vol avec violence sans arme (voie publique)	Acc.	5	9	9	6	5	4	3	8	5	6	4	2
	Tent.	3	2	1	2	1	1	2	3	1	1	3	
	<b>Total</b>	<b>8</b>	<b>11</b>	<b>10</b>	<b>8</b>	<b>6</b>	<b>5</b>	<b>5</b>	<b>11</b>	<b>6</b>	<b>7</b>	<b>7</b>	<b>2</b>
Vol avec violence sans arme (autre endroit public)	Acc.				1			1					1
	Tent.					1		1					
	<b>Total</b>				<b>1</b>	<b>1</b>		<b>2</b>					<b>1</b>
Vol avec violence sans arme (endr. acces. au pub.)	Acc.	9	7	6	3	5	1	2	1	3	4	3	
	Tent.	1		1	2	1	2	1	1				1
	<b>Total</b>	<b>10</b>	<b>7</b>	<b>7</b>	<b>5</b>	<b>6</b>	<b>3</b>	<b>3</b>	<b>2</b>	<b>3</b>	<b>4</b>	<b>3</b>	<b>1</b>

**PH Autre**

		2000	2015	2016	2017	2018	2019	2020	2021	2022	2023	2024	2025
Faux policiers	Acc.					1	4	4		1	1		
	Tent.			1			1						
	<b>Total</b>			<b>1</b>		<b>1</b>	<b>5</b>	<b>4</b>		<b>1</b>	<b>1</b>		
Terrorisme, extrémisme et radicalisme	Acc.					1		1	1		4	2	
	Tent.												
	<b>Total</b>					<b>1</b>		<b>1</b>	<b>1</b>		<b>4</b>	<b>2</b>	
Cyberharcèlement	Acc.	2	19	16	14	21	21	40	25	25	22	44	26
	Tent.												
	<b>Total</b>	<b>2</b>	<b>19</b>	<b>16</b>	<b>14</b>	<b>21</b>	<b>21</b>	<b>40</b>	<b>25</b>	<b>25</b>	<b>22</b>	<b>44</b>	<b>26</b>
Fraude à l'identité	Acc.	3	25	27	20	17	19	27	26	31	36	36	25
	Tent.	1	1		1	1	1	3	1	1	3	2	
	<b>Total</b>	<b>4</b>	<b>26</b>	<b>27</b>	<b>21</b>	<b>18</b>	<b>20</b>	<b>30</b>	<b>27</b>	<b>32</b>	<b>39</b>	<b>38</b>	<b>25</b>

# ***STATISTIQUES POLICIERES DE CRIMINALITE***

---

*LIEU DE PERPETRATION: ZONE DE POLICE*

**PAYS DE HERVE**

***ANNEXE IV: FAITS ENREGISTRES  
NON CRIMINELS***



**PAYS DE HERVE**

**Faits non criminels**

**Maladies / Décès / Disparition**

	2000	2015	2016	2017	2018	2019	2020	2021	2022	2023	2024	2025
Suicide	18	30	33	29	37	55	45	51	49	47	65	37
Personne malade	24	30	28	26	29	40	44	38	47	46	56	24
Décès suspect	2	1	3	2	6	3	2	3	3	6	2	1
Décès naturel	3	11	4	7	8	11	8	13	16	14	14	8
Disparition (personne disparue)	19	27	33	32	29	20	19	33	27	27	26	20
Accident (sauf roulage)	2	9	6	6	9	8	15	17	8	8	3	4
Sécurité des travailleurs (accident du travail)										8	12	6
Autres	3											
<b>Total</b>	<b>71</b>	<b>108</b>	<b>107</b>	<b>102</b>	<b>118</b>	<b>137</b>	<b>133</b>	<b>155</b>	<b>150</b>	<b>156</b>	<b>178</b>	<b>100</b>

**Appels**

	2000	2015	2016	2017	2018	2019	2020	2021	2022	2023	2024	2025
Alarme	2		2	1	1				1			
Appels	9	2	3	6	2	4	3		2	4	6	1
<b>Total</b>	<b>11</b>	<b>2</b>	<b>5</b>	<b>7</b>	<b>3</b>	<b>4</b>	<b>3</b>		<b>3</b>	<b>4</b>	<b>6</b>	<b>1</b>

**Problèmes sociaux**

	2000	2015	2016	2017	2018	2019	2020	2021	2022	2023	2024	2025
Différends familiaux	80	19	19	16	12	10	67	131	140	176	164	104
Différend (pas de coups)	31	10	19	11	6	9	9	10	12	6	14	1
Affaire civile	29	9	6	3	3			3	3	1		1
Protection de la jeunesse	60	36	32	30	48	85	71	71	82	81	48	37
Autres	11	3	6	2	6	4	6	10	7	12	3	2
<b>Total</b>	<b>211</b>	<b>77</b>	<b>82</b>	<b>62</b>	<b>75</b>	<b>108</b>	<b>153</b>	<b>225</b>	<b>244</b>	<b>276</b>	<b>229</b>	<b>145</b>

**Catastrophes**

	2000	2015	2016	2017	2018	2019	2020	2021	2022	2023	2024	2025
Fuite de gaz		1						1				



### Catastrophes

	2000	2015	2016	2017	2018	2019	2020	2021	2022	2023	2024	2025
Affaissement		1										
Dégâts tempête	3	1						1	1			
Autres	1											
<b>Total</b>	<b>4</b>	<b>3</b>						<b>2</b>	<b>1</b>			

### Ordre public

	2000	2015	2016	2017	2018	2019	2020	2021	2022	2023	2024	2025
Troubles	5	9	12	5	9	9	1	4	4	2	1	
Non spécifié		1										
Autres	1		1									
<b>Total</b>	<b>6</b>	<b>10</b>	<b>13</b>	<b>5</b>	<b>9</b>	<b>9</b>	<b>1</b>	<b>4</b>	<b>4</b>	<b>2</b>	<b>1</b>	

### Agissements suspects

	2000	2015	2016	2017	2018	2019	2020	2021	2022	2023	2024	2025
	28	33	12	9	17	9	7	12	14	10	5	3
<b>Total</b>	<b>28</b>	<b>33</b>	<b>12</b>	<b>9</b>	<b>17</b>	<b>9</b>	<b>7</b>	<b>12</b>	<b>14</b>	<b>10</b>	<b>5</b>	<b>3</b>

### Objets trouvés

	2000	2015	2016	2017	2018	2019	2020	2021	2022	2023	2024	2025
	13	4	4	4	5	2	8	5	5	3	1	
<b>Total</b>	<b>13</b>	<b>4</b>	<b>4</b>	<b>4</b>	<b>5</b>	<b>2</b>	<b>8</b>	<b>5</b>	<b>5</b>	<b>3</b>	<b>1</b>	

### Objets perdus

	2000	2015	2016	2017	2018	2019	2020	2021	2022	2023	2024	2025
	149	782	808	778	858	941	794	1.048	887	883	851	336
<b>Total</b>	<b>149</b>	<b>782</b>	<b>808</b>	<b>778</b>	<b>858</b>	<b>941</b>	<b>794</b>	<b>1.048</b>	<b>887</b>	<b>883</b>	<b>851</b>	<b>336</b>

### Autres non-infractions

	2000	2015	2016	2017	2018	2019	2020	2021	2022	2023	2024	2025
Ordonnance de capture					1	1			2	1		
Non-respect des conditions		2	1	1	3	6		3	5	6	8	2
Procès-verbal d'information	39	21	14	23	16	11	12	9	17	18	11	5



**Autres non-infractions**

	2000	2015	2016	2017	2018	2019	2020	2021	2022	2023	2024	2025
Notification		45	30	19	28	36	23	60	50	52	39	26
Dégradation involontaire câbles (non-télécom)		1		1		2						
Comportement lié à une radicalisation violente											1	
Demande signalement surveillance électronique				2			1	5	18	16	20	1
Fonction de contrôle armes			1		3	1	3	8	3	5	4	5
Non spécifié							2				1	
Autres non infractions	15											
<b>Total</b>	<b>54</b>	<b>69</b>	<b>46</b>	<b>46</b>	<b>51</b>	<b>57</b>	<b>41</b>	<b>85</b>	<b>95</b>	<b>98</b>	<b>84</b>	<b>39</b>