

STATISTIQUES POLICIERES DE CRIMINALITE

LIEU DE PERPETRATION: ZONE DE POLICE

FAGNES

2000 - 1er Semestre 2025

Police fédérale - DGRIDRIIBIPOL

STATISTIQUES POLICIERES DE CRIMINALITE

LIEU DE PERPETRATION: ZONE DE POLICE

FAGNES

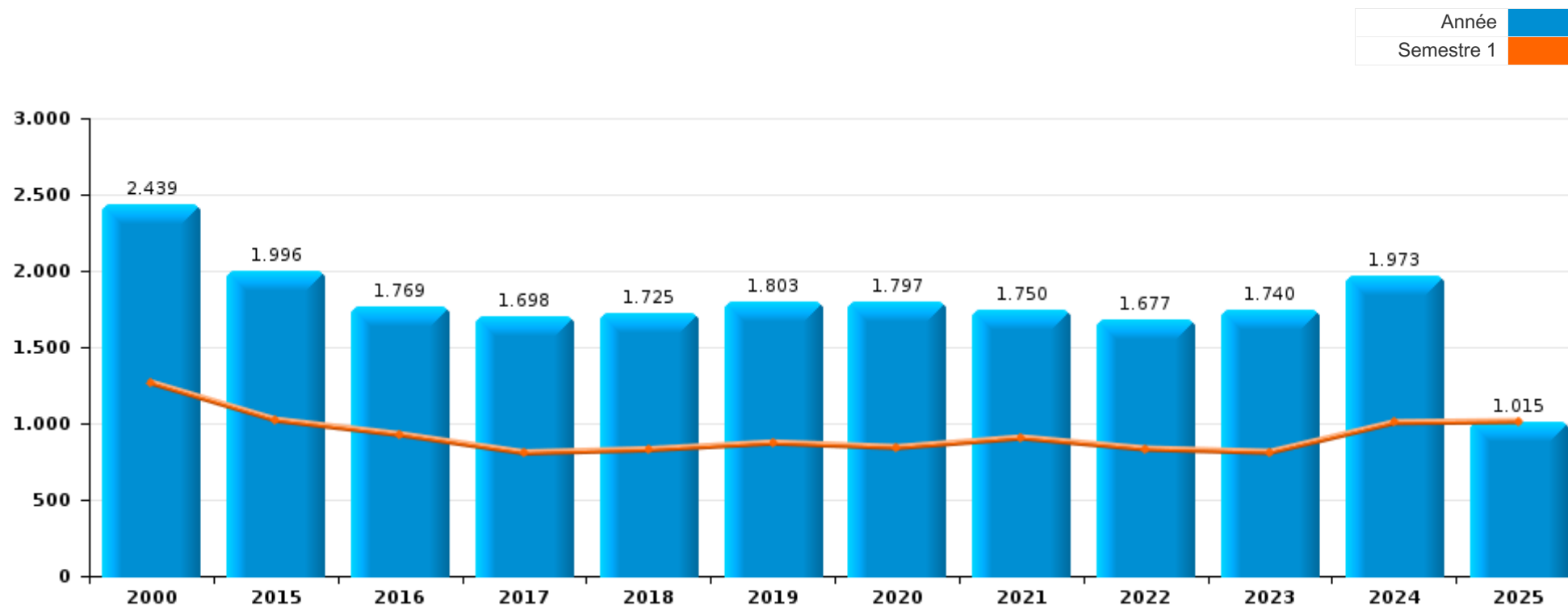
PARTIE I : INFRACTIONS JUDICIAIRES

CRIMINALITE ENREGISTREE COMMISE AU NIVEAU DE LA ZONE DE POLICE



FAGNES

	2000	2015	2016	2017	2018	2019	2020	2021	2022	2023	2024	2025
Nombre total des délits	2.439	1.996	1.769	1.698	1.725	1.803	1.797	1.750	1.677	1.740	1.973	1.015



FPF/DGR/DRI/BIPOL - Statistiques policières de criminalité (date de clôture: 31/10/2025)

Les données pour les années 2001 jusqu'à 2014 ne sont plus publiées mais restent disponibles sur demande auprès du service BIPOL.

Les données pour 2025 ne concernent que le 1er semestre.



FAGNES

	2000	2015	2016	2017	2018	2019	2020	2021	2022	2023	2024	2025
Vol et extorsion	1.050	613	555	476	519	496	338	322	344	345	403	180
Infr. contre l'intégrité physique	161	237	188	200	231	200	140	189	211	224	240	113
Dégradation de la propriété	300	236	187	155	182	187	144	149	127	154	143	61
Fraude	290	114	110	103	92	94	119	185	204	218	271	137
Infr. contre autres valeurs morales et sentiments	55	115	113	105	154	160	146	149	115	150	156	91
Infr. contre la sécurité publique	108	82	83	79	83	104	109	86	83	103	102	62
Registre de population	55	109	102	111	68	65	62	76	59	84	183	97
Drogues	51	48	37	82	60	52	41	36	54	36	30	17
Criminalité informatique		21	32	30	41	60	36	43	69	70	66	61
Législation sur les étrangers	3	32	24	52	15	13	55	61	84	85	77	21
Environnement	69	81	77	28	35	42	41	43	25	31	22	12
Infr. contre les moeurs	12	32	40	27	40	43	57	51	58	46	48	29
Infr. contre la foi publique	58	47	36	33	36	39	23	23	33	26	40	24
Santé publique	1				1		251	125	5		2	1
Armes et explosifs	29	40	25	42	29	39	32	28	32	33	25	13
Infr. contre l'autorité publique	15	22	35	34	24	47	38	22	35	19	25	12
Infr. relative au statut juridique de l'enfant	16	24	5	12	12	31	46	42	28	19	23	12
Ivresse et alcool	16	12	20	16	16	27	23	28	33	20	30	10
Infr. contre la famille	47	29	17	20	15	21	25	20	15	14	18	7
Code pénal social		34	19	30	30	32	23	24	16	10	14	10
Protection de la jeunesse	9	13	24	22	12	18	20	20	22	24	29	22
Protection de la personne	21	9	8	3	8	7	10	4	10	9	9	2
Contravention Code pénal	53	1	1				2				1	
Carte d'identité	3	10	7	9	7	5	6		1		1	7
Travail	2	16	7	9	1	6	2	4	1	3	1	3
Protection des revenus publics		4	2	3	2			6	7	4	5	2
Code pénal militaire et milice	1	4	1	1	2	6	4	4		4	1	3
Autres lois spéciales	7		3	1	1	2		6	1	3	2	1
Infr. contre la liberté individuelle	2	4	1	4	2	2	3		1	1	4	2
Traite des êtres humains		1		2	1	2		2	1	3	1	1
Exercice illégal de l'autorité publique	2	2	2		1	1						
Législation économique		1	1	1		1			1	1		1
Pratiques commerciales	3	2	1		1							
Autres infractions Code pénal					2	1	1		1			1
Marchand de sommeil			3	2				1				
Hormones et dopage			2	3								
Infr. contre la Sécurité de l'Etat		1		1	2			1				
Provocation crime ou délits									1	1	1	
Sécurité privée			1	2								
Sous-total	2.439	1.996	1.769	1.698	1.725	1.803	1.797	1.750	1.677	1.740	1.973	1.015
Contravention règlement policier local	24	93	76	100	95	121	100	98	72	42	44	17
Sous-total	24	93	76	100	95	121	100	98	72	42	44	17
Total	2.463	2.089	1.845	1.798	1.820	1.924	1.897	1.848	1.749	1.782	2.017	1.032

FPF/DGR/DRI/BIPOL - Statistiques policières de criminalité (date de clôture: 31/10/2025)

Les données pour les années 2001 jusqu'à 2014 ne sont plus publiées mais restent disponibles sur demande auprès du service BIPOL.

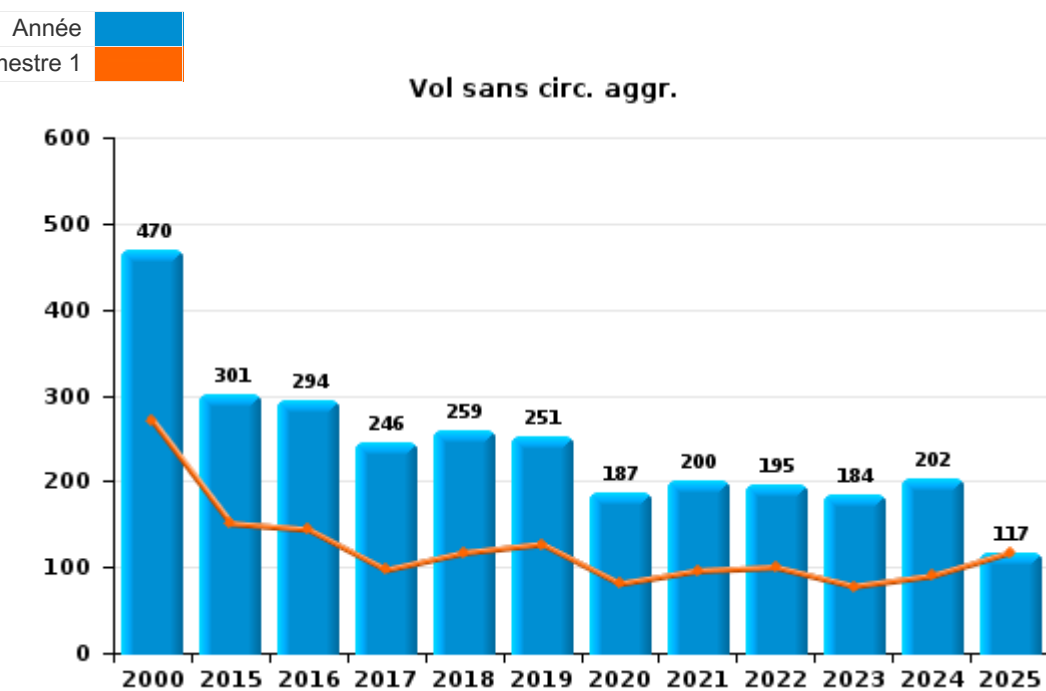
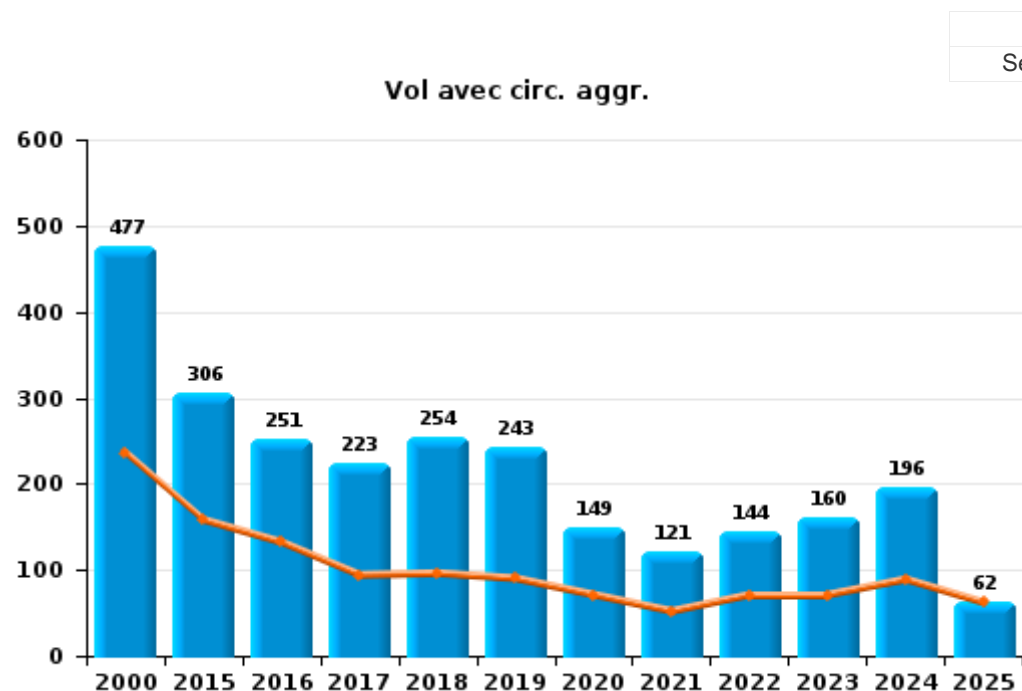
Les données pour 2025 ne concernent que le 1er semestre.



I.1. Catégorie des infractions : Vol et extorsion (top 5 des infractions au niveau national 2024)

FAGNES

	2000	2015	2016	2017	2018	2019	2020	2021	2022	2023	2024	2025
Vol sans circ. agr.	470	301	294	246	259	251	187	200	195	184	202	117
Vol avec circ. agr.	477	306	251	223	254	243	149	121	144	160	196	62
Vol non spécifié	100	2	2	2	3		1		1		1	
Extorsion	2	4	7	5	3	2	1	1	4	1	4	1
Autres	1		1									
Total	1.050	613	555	476	519	496	338	322	344	345	403	180



FPF/DGR/DRI/BIPOL - Statistiques policières de criminalité (date de clôture: 31/10/2025)
 Les données pour les années 2001 jusqu'à 2014 ne sont plus publiées mais restent disponibles sur demande auprès du service BIPOL.
 Les données pour 2025 ne concernent que le 1er semestre.



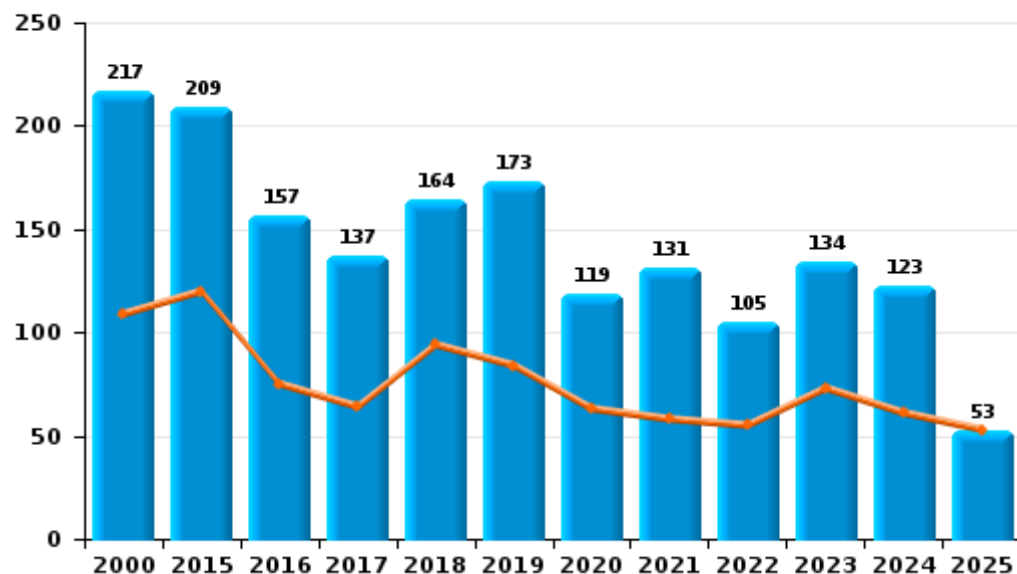
I.2. Catégorie des infractions : Dégradation de la propriété (top 5 des infractions au niveau national 2024)

FAGNES

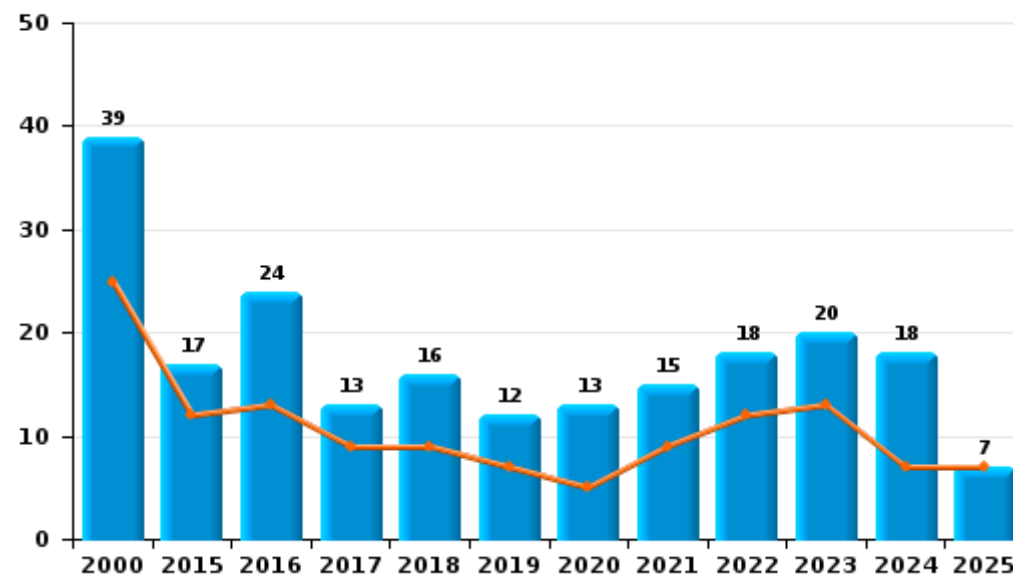
	2000	2015	2016	2017	2018	2019	2020	2021	2022	2023	2024	2025
Vandalisme	217	209	157	137	164	173	119	131	105	134	123	53
Incendie involontaire	20	10	12	5	9	7	1	12	12	14	13	6
Incendie volontaire	19	7	12	8	7	5	12	3	6	6	5	1
Destruction, dénaturaion, dégradation	44	10	6	5	2	1	12	3	4		2	1
Destruction par explosion volontaire						1						
Total	300	236	187	155	182	187	144	149	127	154	143	61

Année	■
Semestre 1	■

Vandalisme



Incendie



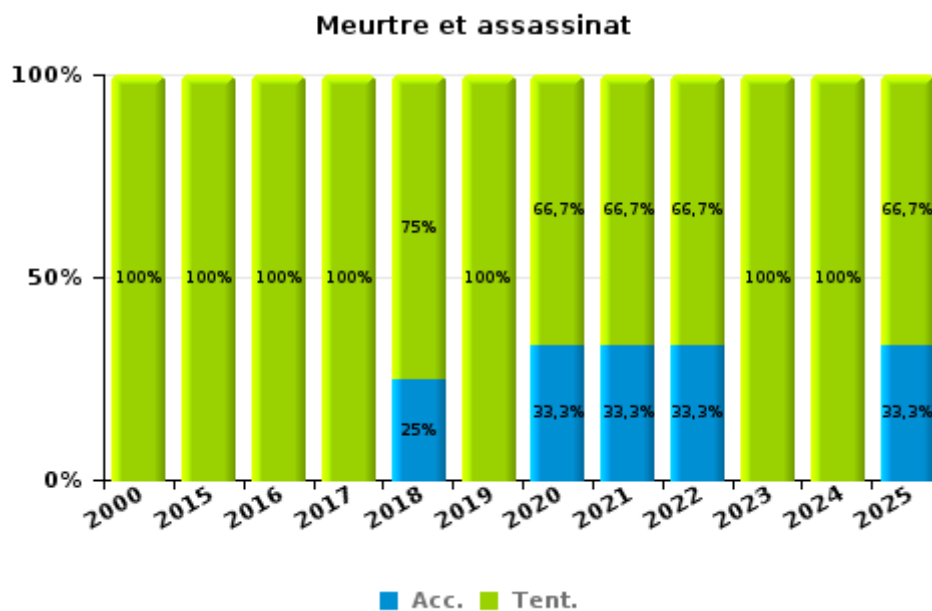
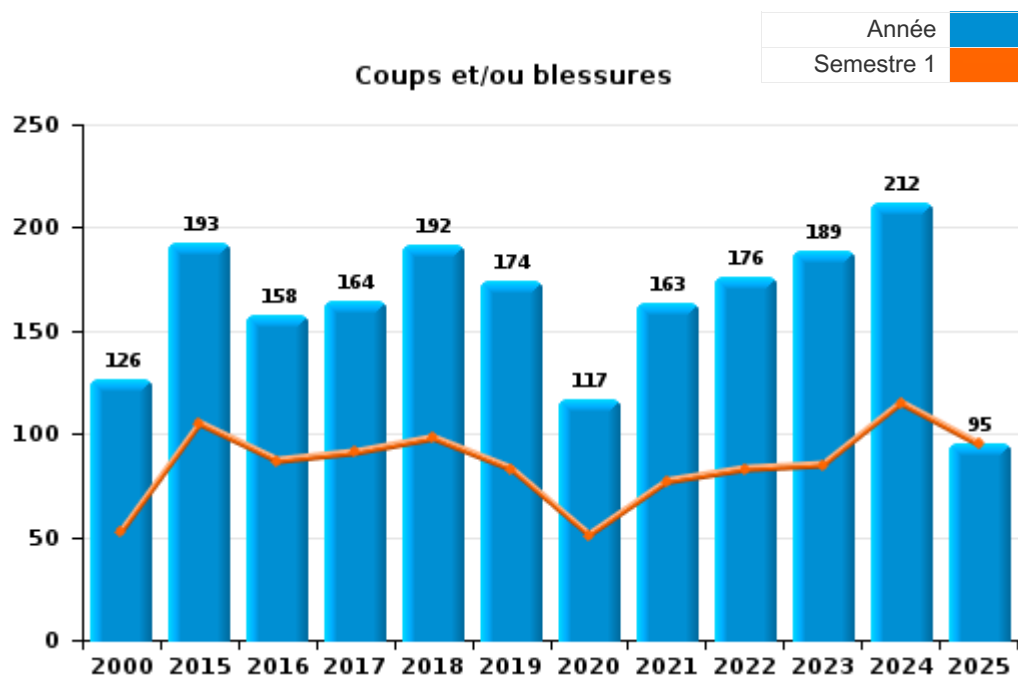
FPF/DGR/DRI/BIPOL - Statistiques policières de criminalité (date de clôture: 31/10/2025)
 Les données pour les années 2001 jusqu'à 2014 ne sont plus publiées mais restent disponibles sur demande auprès du service BIPOL.
 Les données pour 2025 ne concernent que le 1er semestre.



I.3. Catégorie des infractions : Infr. contre l'intégrité physique (top 5 des infractions au niveau national 2024)

FAGNES

	2000	2015	2016	2017	2018	2019	2020	2021	2022	2023	2024	2025
Coups et/ou blessures	126	193	158	164	192	174	117	163	176	189	212	95
Autres	33	42	28	34	35	25	17	23	32	33	25	12
Meurtre et assassinat	2	2	2	2	4	1	6	3	3	2	3	6
Total	161	237	188	200	231	200	140	189	211	224	240	113



FPF/DGR/DRI/BIPOL - Statistiques policières de criminalité (date de clôture: 31/10/2025)
 Les données pour les années 2001 jusqu'à 2014 ne sont plus publiées mais restent disponibles sur demande auprès du service BIPOL.
 Les données pour 2025 ne concernent que le 1er semestre.



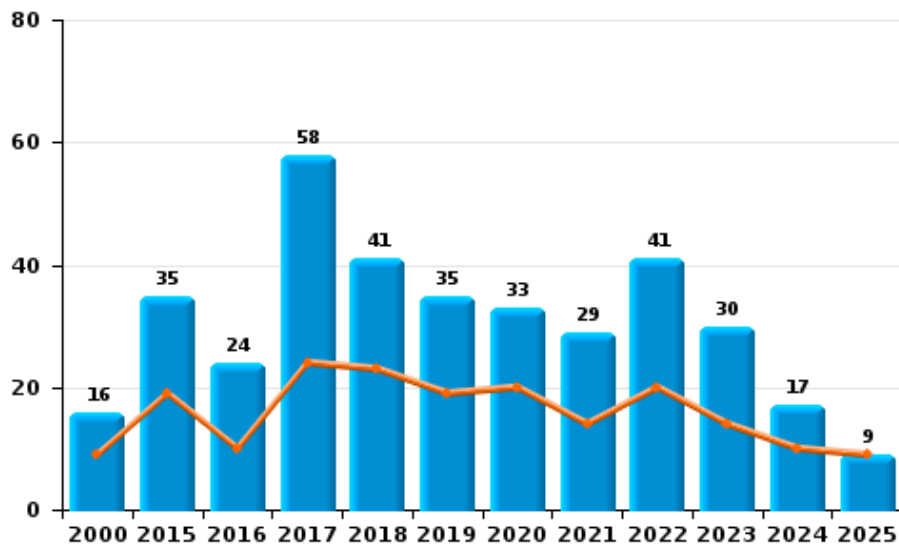
I.4. Catégorie des infractions : Drogues (top 5 des infractions au niveau national 2024)

FAGNES

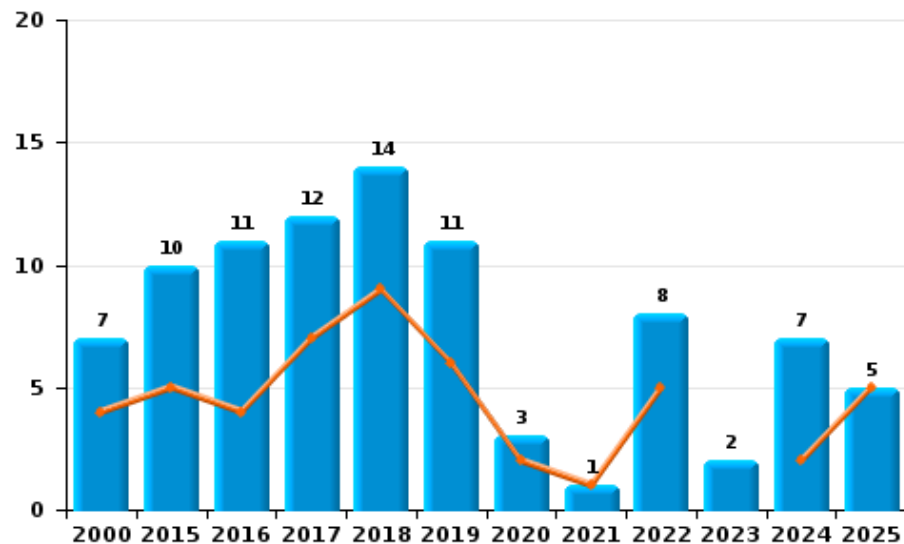
	2000	2015	2016	2017	2018	2019	2020	2021	2022	2023	2024	2025
Détention	16	35	24	58	41	35	33	29	41	30	17	9
Commerce	7	10	11	12	14	11	3	1	8	2	7	5
Fabrication		2	1	7	1		3	5	3	1	5	
Usage	16			2	3		1	1		2	1	2
Importation et exportation	7	1	1	3	1	6	1		2			1
Autres	5									1		
Total	51	48	37	82	60	52	41	36	54	36	30	17



Détention



Commerce





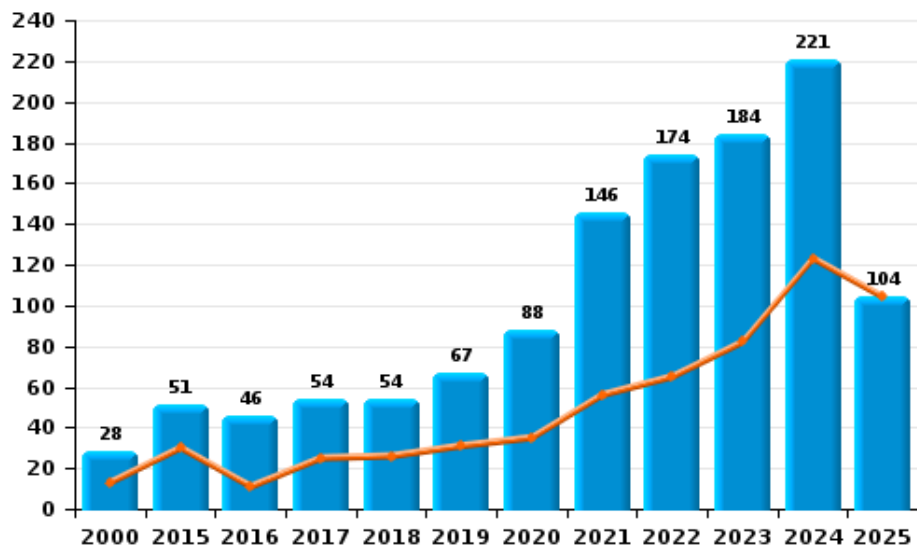
I.5. Catégorie des infractions : Fraude (top 5 des infractions au niveau national 2024)

FAGNES

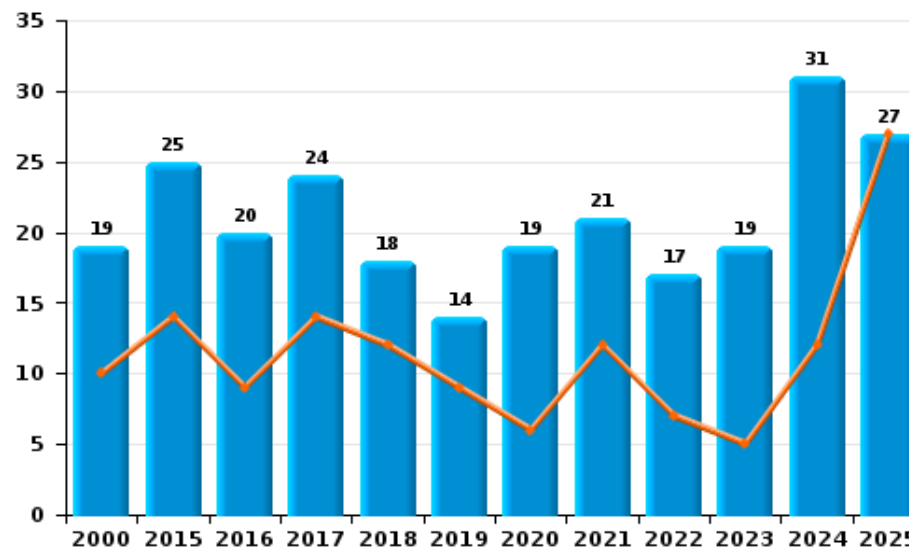
	2000	2015	2016	2017	2018	2019	2020	2021	2022	2023	2024	2025
Abus de confiance et infr. apparentées	19	25	20	24	18	14	19	21	17	19	31	27
Détournement et destruction frauduleuse	190	25	24	10	10	3	6	8	9	3	2	2
Escroquerie	28	51	46	54	54	67	88	146	174	184	221	104
Fraudes: Autres	10	4	5	5		4	3	7		6	7	4
Grivèlerie	12	6	8	7	10	5		1	2	4	6	
Infr. liées à l'insolvabilité			2	1								
Recel	31	3	5	2		1	3	2	2	2	4	
Total	290	114	110	103	92	94	119	185	204	218	271	137



Escroquerie



Abus de confiance et infr. apparentée



FPF/DGR/DRI/BIPOL - Statistiques policières de criminalité (date de clôture: 31/10/2025)
 Les données pour les années 2001 jusqu'à 2014 ne sont plus publiées mais restent disponibles sur demande auprès du service BIPOL.
 Les données pour 2025 ne concernent que le 1er semestre.

STATISTIQUES POLICIERES DE CRIMINALITE

LIEU DE PERPETRATION: ZONE DE POLICE

FAGNES

PARTIE II : FIGURES CRIMINELLES / PHENOMENES



FAGNES

FC Vol moyen de transport

	2000	2015	2016	2017	2018	2019	2020	2021	2022	2023	2024	2025
Vol de voiture	105	20	11	9	18	5	10	4	8	8	17	1
Vol de moto	7	7	3	8	6	7	2	2	6	2	3	1
Carjacking	4	1				2						
Homejacking	1	1			1							
Vol dans les garages	2	4	2		2							
Vol de vélomoteur	38	9	3	2	4	3	5	4	1		2	
Vol de vélo	22	15	10	16	34	9	12	11	7	11	7	5

FC Cambriolage

	2000	2015	2016	2017	2018	2019	2020	2021	2022	2023	2024	2025
Cambriolage dans habitation	242	140	119	104	140	117	54	58	78	81	127	30
Cambriolage ds entreprise ou commerce	49	41	32	24	21	13	12	9	11	9	13	17
Cambriolage ds service public ou bâtiment administ	25	24	18	10	22	15	9	4	5	17	5	1
Vol au bélier		1	1									
Cambriolage dans bâtiment (total)	313	204	169	138	183	145	75	71	94	107	145	48



FC Vol autre

	2000	2015	2016	2017	2018	2019	2020	2021	2022	2023	2024	2025
Vol à main armée	6	2	4	4	5	5	2		3			
Vol avec violence sans arme	23	13	23	15	8	11	4	4	4	12	13	2
Vol dans ou sur un véhicule	165	58	40	55	53	63	72	44	37	37	31	21
Vol d'armes et explosifs	13	10	5	3	6	9	5	3	5	9	7	
Arrachage de sac à main	2									1	1	
Vol à l'arraché	7	2	2	4	3	2	3		2	4	3	
Vol à la tire	22	26	18	13	13	18	8	3	6	4	11	6
Vol à l'étalage	14	35	35	16	22	21	17	34	27	17	15	5
Vol par ruse	27	5	5	6	4	1			2	1	1	
Vol de métaux	3	16	8	2	2	2	1	2	7	2	2	2
Vol sur les chantiers	3	5	7	1	2	10	2	10	3	3	5	2
Home-invasion		1	1		1				1			
Vol d'animaux	6	3	3	2		2		1		2	5	3
Vol de cargaison				1		2						

Criminalité ICT

	2000	2015	2016	2017	2018	2019	2020	2021	2022	2023	2024	2025
Fraude de cartes de paiements	3	10	8	5	5	4	10	7	16	10	7	4
Phishing					1	7	1		5	1	4	1
Ransomware						1						
Skimming		1	1						4		1	



FC Autre

	2000	2015	2016	2017	2018	2019	2020	2021	2022	2023	2024	2025
Violence contre les métiers d'intérêt général		5	2	5	6	4	8	6	10	4	9	4
Viol collectif					1				3			
Graffiti		13	1	2	4	4	1	2	2	5	2	1
Dégradation de voiture	55	87	76	64	91	90	52	51	53	71	62	25
Rixe au couteau	1	1	1	2	1		2	2	3			

PH Violence intrafamiliale (VIF)

	2000	2015	2016	2017	2018	2019	2020	2021	2022	2023	2024	2025
VIF: physique, dans le couple	9	41	44	41	53	47	38	45	50	56	77	33
VIF: physique, envers des descendants	2	4	4	4	5	3	2	6	8	8	5	3
VIF: physique, envers d'autres membres	26	7	2	9	13	11	6	11	11	4	16	12
VIF: sexuelle, dans le couple									1	2	4	1
VIF: sexuelle, envers des descendants	1		1		3	1	4	3	1	1		
VIF: sexuelle, envers d'autres membres	1	1										
VIF: psychique, dans le couple	46	53	22	36	28	54	71	64	41	44	54	25
VIF: psychique, envers des descendants	2			1			1	1	2	1		
VIF: psychique, envers d'autres membres	1	1			1				1	1	2	2
VIF: économique, dans le couple	12	3	1	2		3	1	3	1	3	5	2
VIF: économique, envers des descendants	1						1					
VIF: économique, envers d'autres membres	34	6	1	3	2	2	2	1	2	2	5	



PH Hormones et dopage

	2000	2015	2016	2017	2018	2019	2020	2021	2022	2023	2024	2025
Dopage humain	1	1	2	3								
Engraissement illégal			1		1							

PH Drogues

	2000	2015	2016	2017	2018	2019	2020	2021	2022	2023	2024	2025
Vente de cocaïne			3	4	2	1			1	1	2	2
Import-export de cocaïne												1
Production de drogues synthétiques				1								
Import-export de drogues synthétiques									1			
Vente de drogues synthétiques				1		1			1			
Production de cannabis (culture)		1	1	5			2	2	2		1	
Vente de cannabis en grande quantité				2								
Vente-traffic d'héroïne	1		2					1				

PH Trafic d'armes

	2000	2015	2016	2017	2018	2019	2020	2021	2022	2023	2024	2025
Commerce et production d'arme à feu et mun.		2	2	3			2	1	1			

PH Traite des êtres humains

	2000	2015	2016	2017	2018	2019	2020	2021	2022	2023	2024	2025
TEH - exploitation économique		1		1	1	1		1		1		
TEH - exploitation sexuelle						2	1	2	1	3	2	2



PH Violence dans l'espace public

	2000	2015	2016	2017	2018	2019	2020	2021	2022	2023	2024	2025
Violence physique (transport public)	4	3	1	2	2			4	1	6		
Violence physique (voie publique)	39	67	70	61	68	69	47	59	60	65	58	27
Violence physique (autre endroit public)	5	2	2	7	3	2	10	1	3	3	3	3
Violence physique (endroit accessible au public)	17	42	18	24	27	18	9	9	19	20	15	11
Violence sexuelle (transport public)			2	1	2		1	1		2		1
Violence sexuelle (voie publique)	1	2	4	2	6	1	8	2	5	5	4	4
Violence sexuelle (autre endroit public)			2	1				3	1		1	1
Violence sexuelle (endroit accessible au public)	1		6	2	3	9	6	4	6	5	4	1
Violence psychique (transport public)	1	3	5	2	1			1	1			
Violence psychique (voie publique)	40	43	37	51	50	71	66	54	46	79	56	33
Violence psychique (autre endroit public)	7	3	5	6	5	3	6	7	3	2	8	1
Violence psychique (endroit accessible au public)	29	15	16	19	15	24	20	15	20	14	29	14
Vol à main armée (transport public)	1											
Vol à main armée (voie publique)	1			3	1	3						
Vol à main armée (endroit accessible au public)	1	1	1		1	2	1					
Vol avec violence sans arme (transport public)	1			1								
Vol avec violence sans arme (voie publique)	9	8	8	7	4	5	1	1	1	3	3	1
Vol avec violence sans arme (autre endroit public)	1	1	1									
Vol avec violence sans arme (endr. acces. au pub.)	7	3	4	3	3	1	2	1		4	3	1



PH Autre

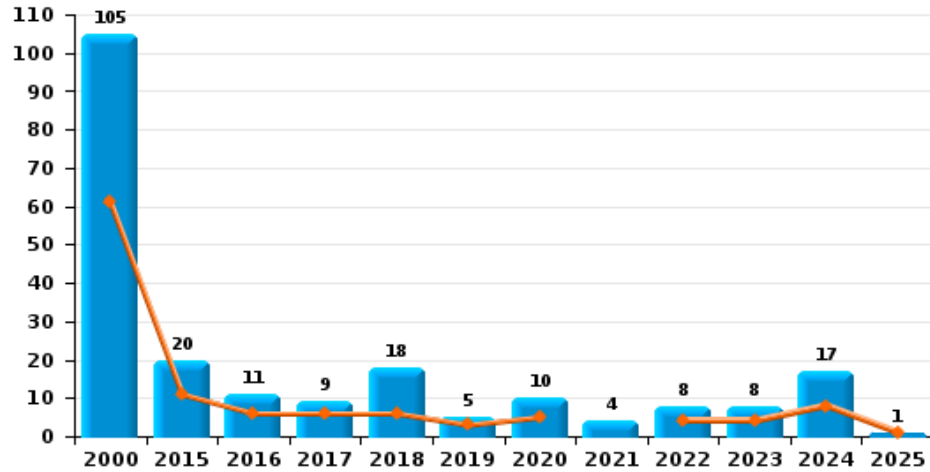
	2000	2015	2016	2017	2018	2019	2020	2021	2022	2023	2024	2025
Faux policiers		1	2		1							
Terrorisme, extrémisme et radicalisme		1		1				1			1	2
Cyberharcèlement	1	18	20	25	30	36	8	14	8	8	5	2
Fraude à l'identité	7	17	12	17	13	16	8	10	19	15	12	10



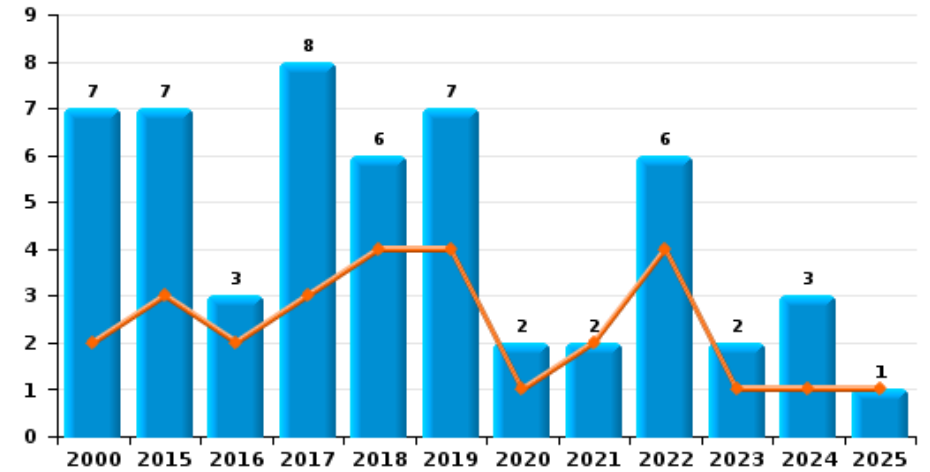
FAGNES

Année ■
Semestre 1 ■

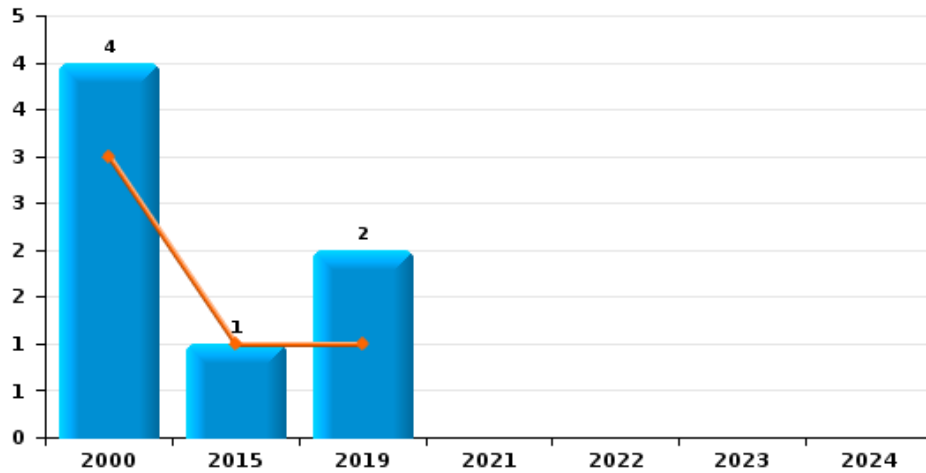
Vol de voiture



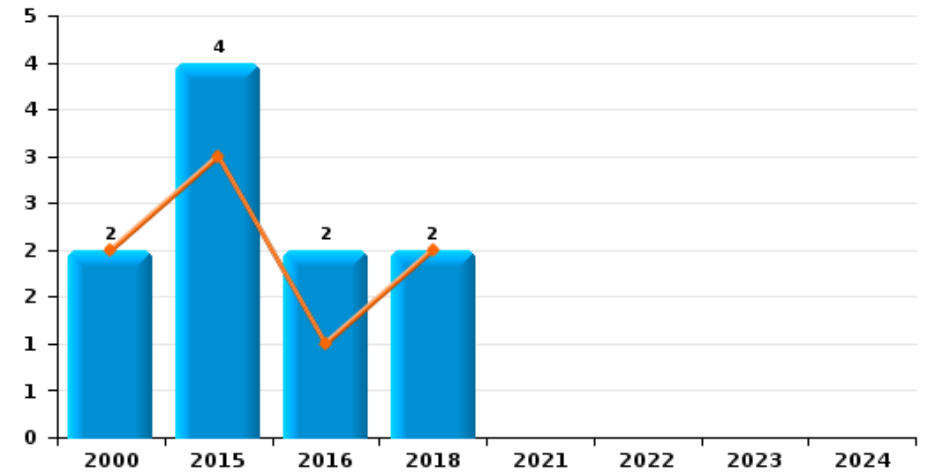
Vol de moto



Carjacking



Vol dans les garages

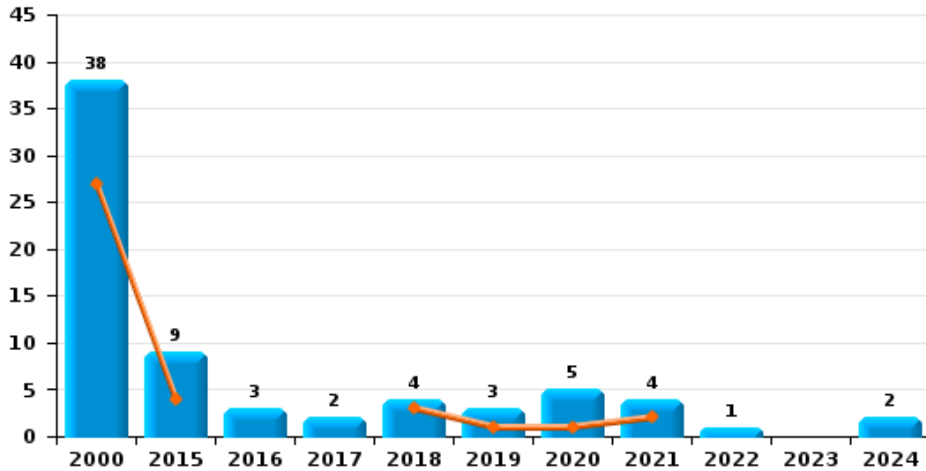




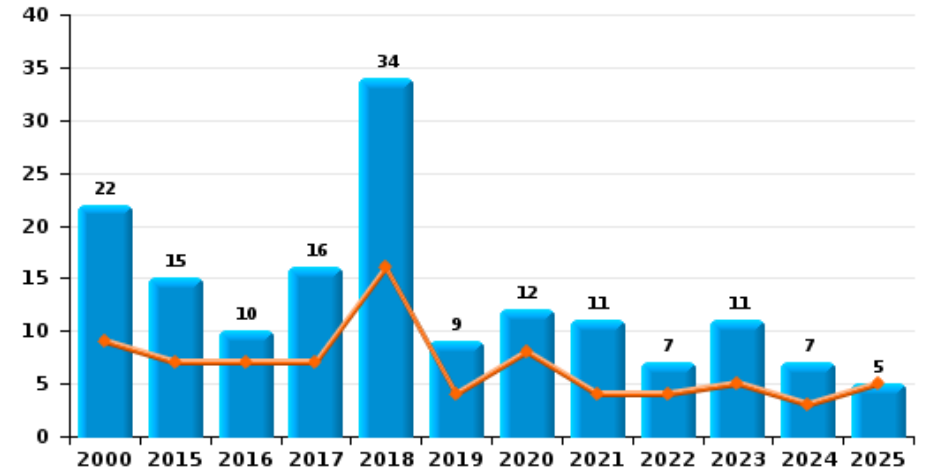
FAGNES

Année	■
Semestre 1	■

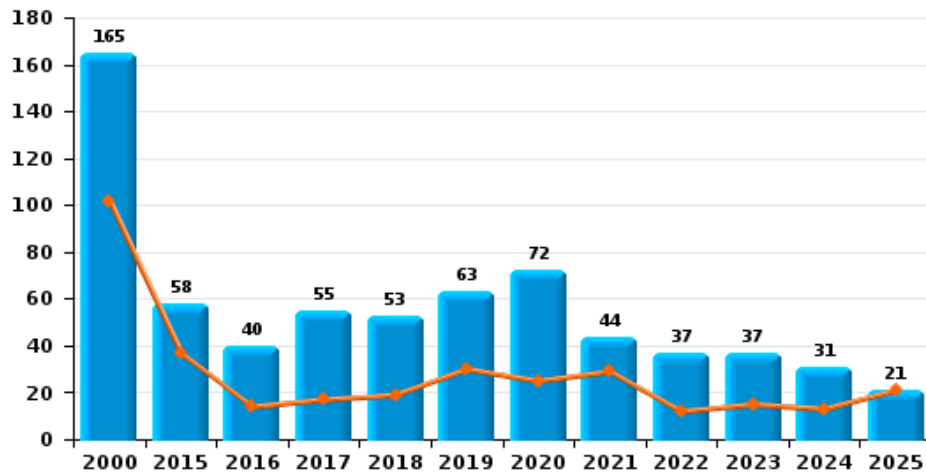
Vol de vélomoteur



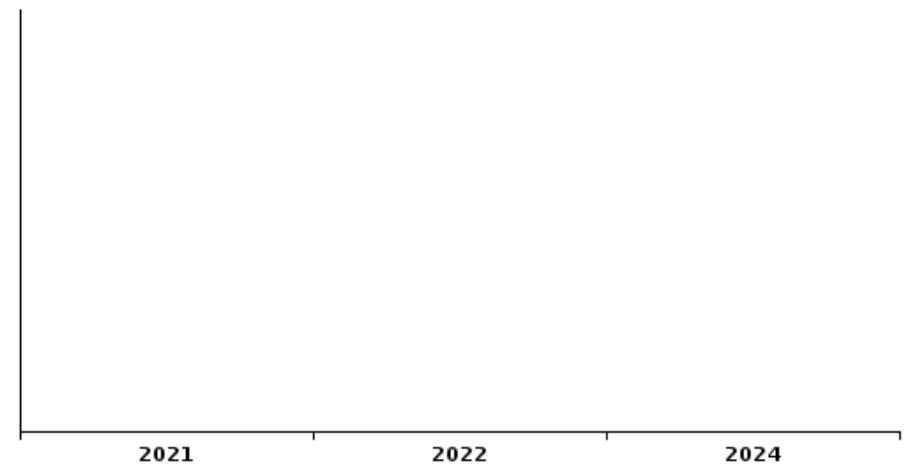
Vol de vélo



Vol dans ou sur un véhicule

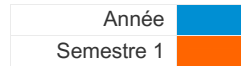


Sacjacking dans une voiture

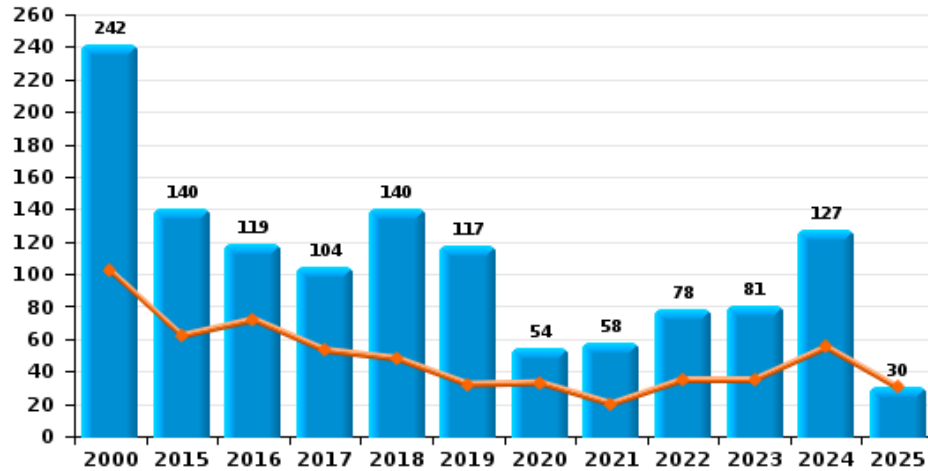




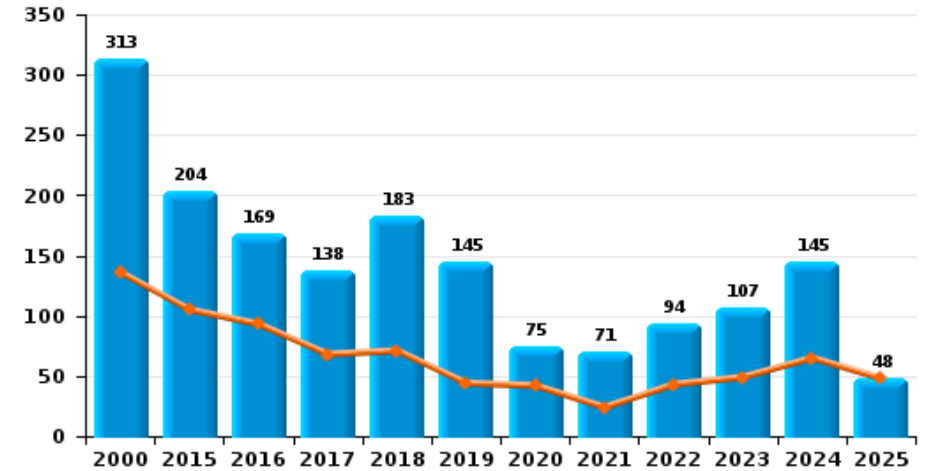
FAGNES



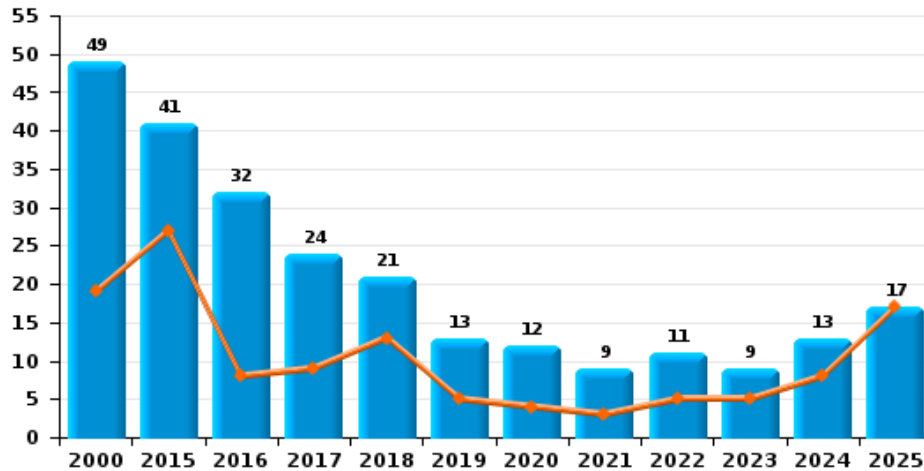
Cambrilage dans habitation



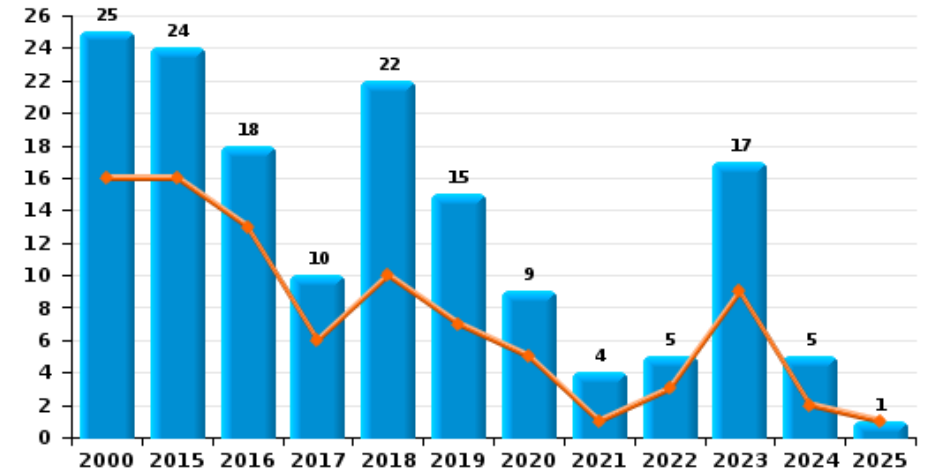
Cambrilage dans bâtiment (total)



Cambrilage ds entreprise ou commerce



Cambrilage ds service public ou bâtiment administ

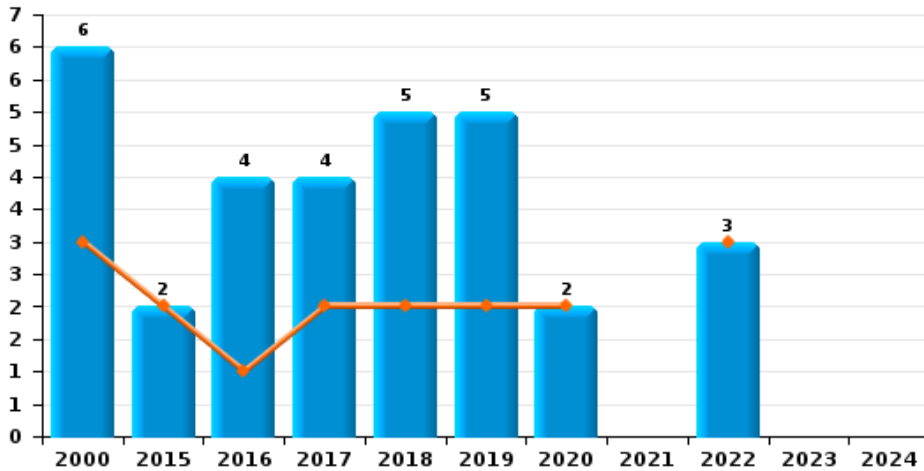




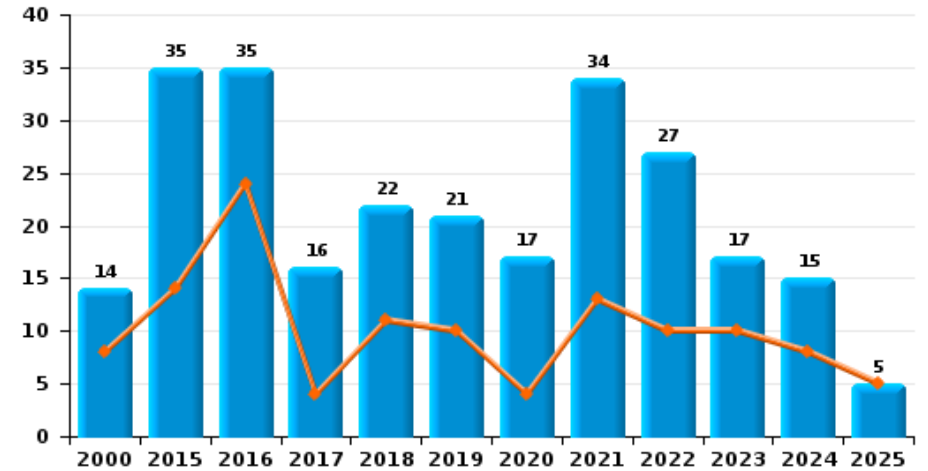
FAGNES

Année ■
Semestre 1 ■

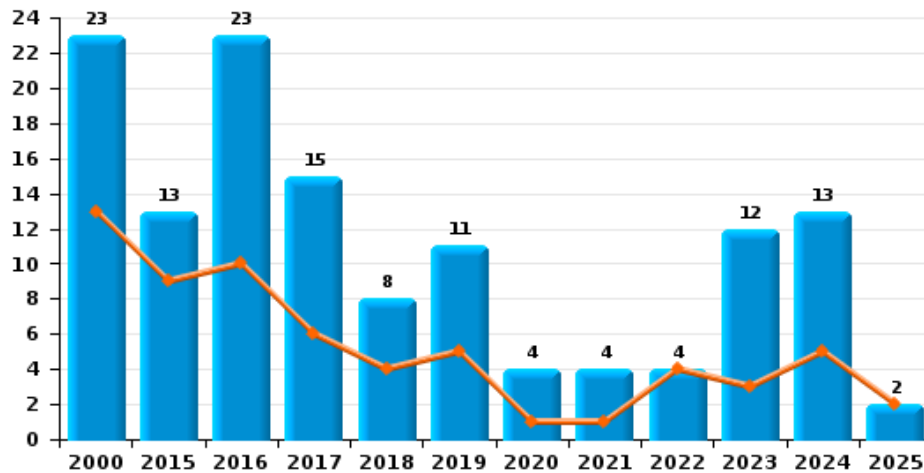
Vol à main armée



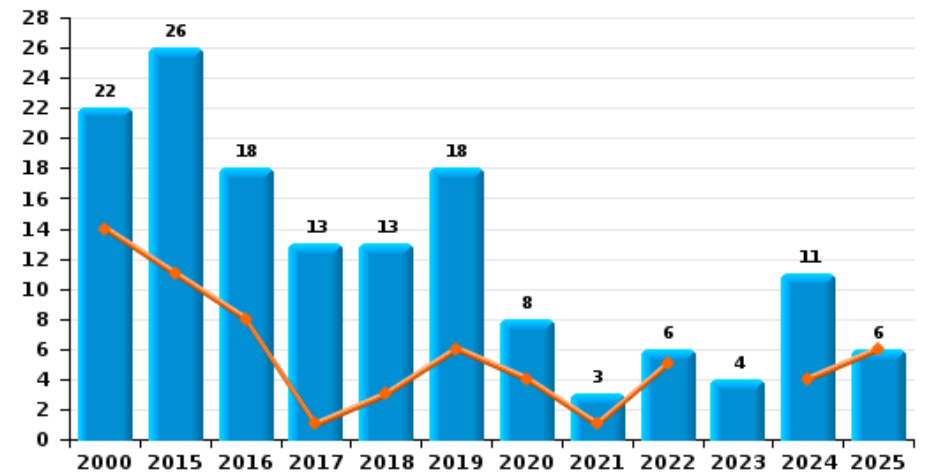
Vol à l'étalage



Vol avec violence sans arme



Vol à la tire

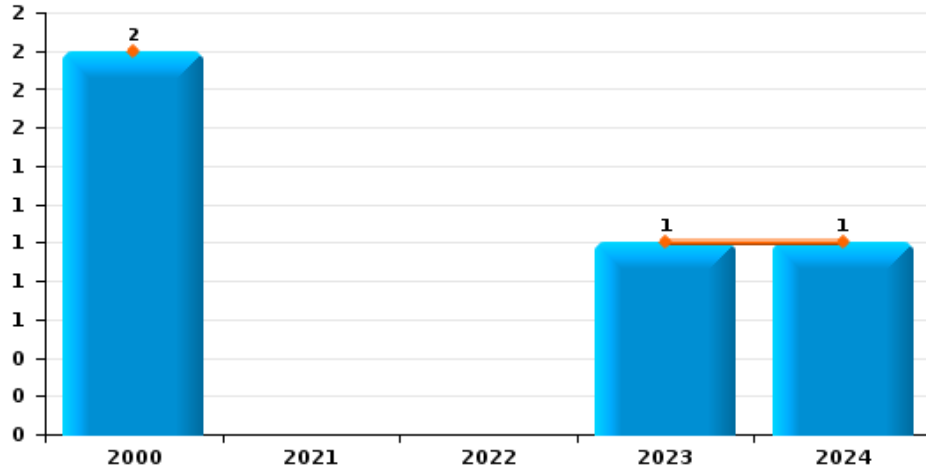




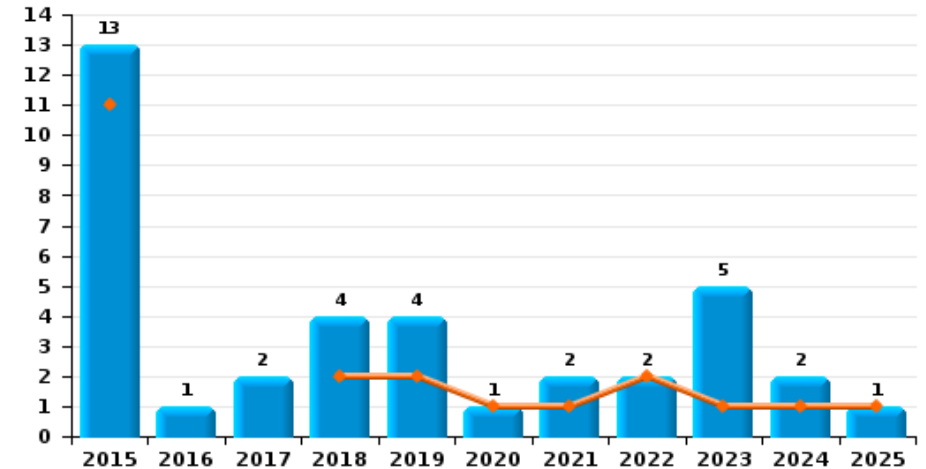
FAGNES



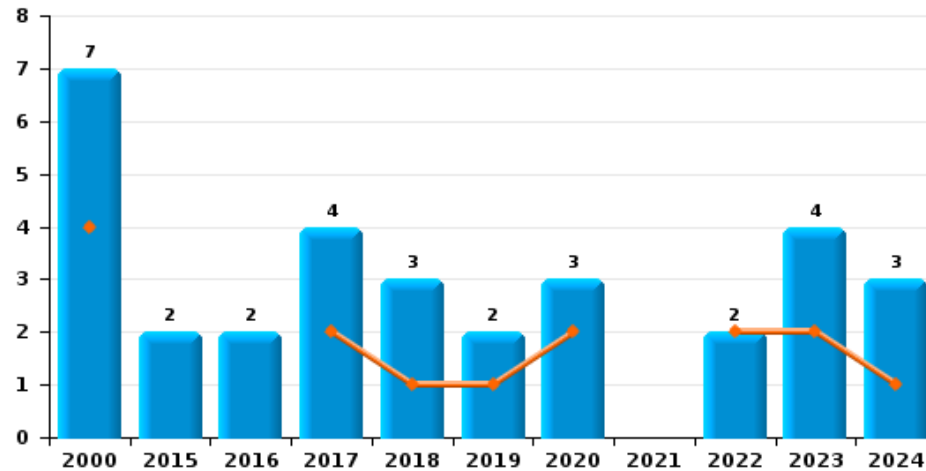
Arrachage de sac à main



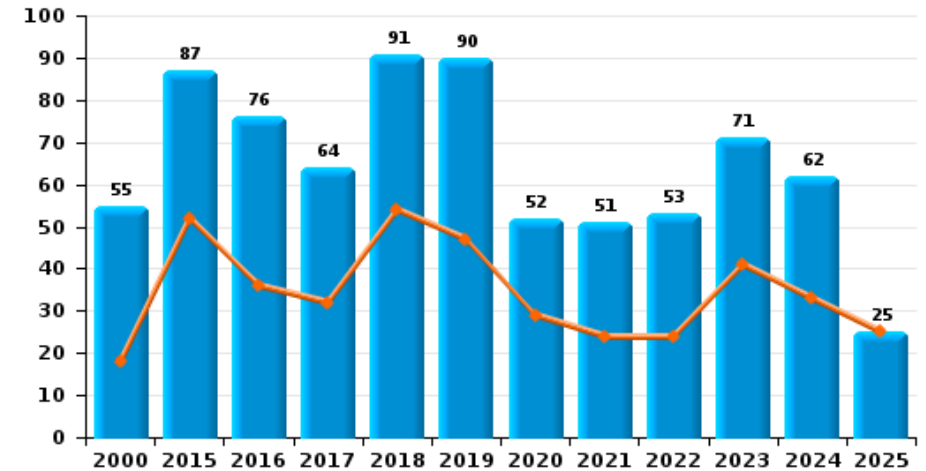
Graffiti



Vol à l'arraché



Dégradation de voiture





FAGNES

FC Vol moyen de transport

		2000	2015	2016	2017	2018	2019	2020	2021	2022	2023	2024	2025
Vol de voiture	Trim 1	30	6	4	2	3	1	3		2	2	5	1
	Trim 2	31	5	2	4	3	2	2		2	2	3	
	Trim 3	20	5	2	1	10		3	1	2	2	5	
	Trim 4	24	4	3	2	2	2	2	3	2	2	4	
	Total	105	20	11	9	18	5	10	4	8	8	17	1
Vol de moto	Trim 1				1	3	2					1	
	Trim 2	2	3	2	2	1	2	1	2	4	1		1
	Trim 3	2	4		4		3	1		1	1	2	
	Trim 4	3		1	1	2				1			
	Total	7	7	3	8	6	7	2	2	6	2	3	1
Carjacking	Trim 1	1					1						
	Trim 2	2	1										
	Trim 3	1											
	Trim 4						1						
	Total	4	1				2						
Homejacking	Trim 1		1			1							
	Trim 4	1											
	Total	1	1			1							
Vol dans les garages	Trim 1		2	1		1							
	Trim 2	2	1			1							
	Trim 3		1	1									
	Total	2	4	2		2							



FC Vol moyen de transport

		2000	2015	2016	2017	2018	2019	2020	2021	2022	2023	2024	2025
Vol de vélomoteur	Trim 1	11	2			2		1	1				
	Trim 2	16	2			1	1		1				
	Trim 3	7	3	2	1		2	2	1			2	
	Trim 4	4	2	1	1	1		2	1	1			
	Total	38	9	3	2	4	3	5	4	1			2
Vol de vélo	Trim 1	4	2	1	3	7	2	1	1	2	3	2	1
	Trim 2	5	5	6	4	9	2	7	3	2	2	1	4
	Trim 3	10	7	1	4	10	4	3	4	3	5	2	
	Trim 4	3	1	2	5	8	1	1	3		1	2	
	Total	22	15	10	16	34	9	12	11	7	11	7	5



FC Cambriolage

		2000	2015	2016	2017	2018	2019	2020	2021	2022	2023	2024	2025
Cambriolage dans habitation	Trim 1	54	32	45	26	19	17	26	12	21	26	35	17
	Trim 2	48	30	27	27	29	15	7	8	14	9	20	13
	Trim 3	74	43	20	17	49	37	11	10	20	18	26	
	Trim 4	66	35	27	34	43	48	10	28	23	28	46	
	Total	242	140	119	104	140	117	54	58	78	81	127	30
Cambriolage ds entreprise ou commerce	Trim 1	12	12	3	2	9	4	2	2	3	1	4	4
	Trim 2	7	15	5	7	4	1	2	1	2	4	4	13
	Trim 3	14	11	9	8	4	3	5	3	2	1	2	
	Trim 4	16	3	15	7	4	5	3	3	4	3	3	
	Total	49	41	32	24	21	13	12	9	11	9	13	17
Cambriolage ds service public ou bâtiment administ	Trim 1	7	7	9	4	6	4	3	1		6	1	
	Trim 2	9	9	4	2	4	3	2		3	3	1	1
	Trim 3	2	5	1	1	9	8	3	2	1	3		
	Trim 4	7	3	4	3	3		1	1	1	5	3	
	Total	25	24	18	10	22	15	9	4	5	17	5	1
Vol au bélier	Trim 1		1	1									
	Total		1	1									
Cambriolage dans bâtiment (total)	Trim 1	72	51	57	32	34	25	31	15	24	33	40	21
	Trim 2	64	54	36	36	37	19	11	9	19	16	25	27
	Trim 3	90	58	30	26	62	48	19	15	23	22	28	
	Trim 4	87	41	46	44	50	53	14	32	28	36	52	
	Total	313	204	169	138	183	145	75	71	94	107	145	48



FC Vol autre

		2000	2015	2016	2017	2018	2019	2020	2021	2022	2023	2024	2025
Vol à main armée	Trim 1	2	2		1	2	2	1					
	Trim 2	1		1				1		3			
	Trim 3	2			1	3	1						
	Trim 4	1		3	1		2						
	Total	6	2	4	4	5	5	2		3			
Vol avec violence sans arme	Trim 1	5	7	9	3	3	3	1	1	2	2	1	
	Trim 2	8	2	1	3	1	2			2	1	4	2
	Trim 3	3	4	9	4	1	5	2	2		5	5	
	Trim 4	7		4	5	3	1	1	1		4	3	
	Total	23	13	23	15	8	11	4	4	4	12	13	2
Vol dans ou sur un véhicule	Trim 1	59	14	5	9	8	10	22	21	5	7	9	13
	Trim 2	43	23	9	8	11	20	3	8	7	8	4	8
	Trim 3	32	11	17	14	14	18	29	8	14	9	10	
	Trim 4	31	10	9	24	20	15	18	7	11	13	8	
	Total	165	58	40	55	53	63	72	44	37	37	31	21
Vol d'armes et explosifs	Trim 1	5	1	2		1	2	3	2	1	2	1	
	Trim 2	3	4	2	1	1	1	2		3	1	2	
	Trim 3	3	4	1	1	2	3			1	2	2	
	Trim 4	2	1		1	2	3		1		4	2	
	Total	13	10	5	3	6	9	5	3	5	9	7	
Arrachage de sac à main	Trim 1	1											
	Trim 2	1									1	1	
	Total	2									1	1	



FC Vol autre

		2000	2015	2016	2017	2018	2019	2020	2021	2022	2023	2024	2025
Vol à l'arraché	Trim 1	2			2			1			1		
	Trim 2	2				1	1	1		2	1	1	
	Trim 3	2	2	1	1	1	1	1			2	1	
	Trim 4	1		1	1	1						1	
	Total	7	2	2	4	3	2	3	2	2	4	3	
Vol à la tire	Trim 1	9	5	2	1	1	4	4		1		2	5
	Trim 2	5	6	6		2	2		1	4		2	1
	Trim 3	4	12	7	5	8	4	2	1	1	3	4	
	Trim 4	4	3	3	7	2	8	2	1		1	3	
	Total	22	26	18	13	13	18	8	3	6	4	11	6
Vol à l'étalage	Trim 1	5	5	16	2	7	7	2	5	5	5	7	5
	Trim 2	3	9	8	2	4	3	2	8	5	5	1	
	Trim 3	3	11	9	4	4	6	6	10	9	4	5	
	Trim 4	3	10	2	8	7	5	7	11	8	3	2	
	Total	14	35	35	16	22	21	17	34	27	17	15	5
Vol par ruse	Trim 1	6	2	1	1	2							
	Trim 2	6	1	3	1		1			1		1	
	Trim 3	6	2		1								
	Trim 4	9		1	3	2				1	1		
	Total	27	5	5	6	4	1			2	1	1	
Vol de métaux	Trim 1	1	1	4		1				1	1		1
	Trim 2	2	5	2	1	1	2			2		1	1
	Trim 3		6	1					1	2	1		
	Trim 4		4	1	1			1	1	2		1	
	Total	3	16	8	2	2	2	1	2	7	2	2	2



FC Vol autre

		2000	2015	2016	2017	2018	2019	2020	2021	2022	2023	2024	2025
Vol sur les chantiers	Trim 1		1	1			3		5		2	3	
	Trim 2		2	3			3	1	1	2		1	2
	Trim 3	1			1	2						1	
	Trim 4	2	2	3			4	1	4	1	1		
	Total	3	5	7	1	2	10	2	10	3	3	5	2
Home-invasion	Trim 2									1			
	Trim 3		1	1		1							
	Total		1	1		1				1			
Vol d'animaux	Trim 1	2											3
	Trim 2		3	1	2						1	1	
	Trim 3	3							1		1	3	
	Trim 4	1		2			2					1	
	Total	6	3	3	2		2		1		2	5	3
Vol de cargaison	Trim 2						1						
	Trim 3						1						
	Trim 4			1									
	Total			1			2						



Criminalité ICT

		2000	2015	2016	2017	2018	2019	2020	2021	2022	2023	2024	2025
Fraude de cartes de paiements	Trim 1	1	3	5	1	1	1	2	1	4	1	2	4
	Trim 2		2	3	2		2		3	5	3		
	Trim 3	1			2	1		3	1	4	2		
	Trim 4	1	5			3	1	5	2	3	4	5	
Total		3	10	8	5	5	4	10	7	16	10	7	4
Phishing	Trim 1					1		1				2	1
	Trim 2									4			
	Trim 3						3			1		1	
	Trim 4						4				1	1	
Total						1	7	1		5	1	4	1
Ransomware	Trim 3						1						
Total							1						
Skimming	Trim 1			1									
	Trim 2		1							4			
	Trim 4											1	
	Total			1	1						4		1



FC Autre

		2000	2015	2016	2017	2018	2019	2020	2021	2022	2023	2024	2025
Violence contre les métiers d'intérêt général	Trim 1		2	1	2	1	1	1	2		1	2	3
	Trim 2		2		2	3	1	1		3		3	1
	Trim 3		1		1	1		3	2	4	2	1	
	Trim 4			1		1	2	3	2	3	1	3	
	Total			5	2	5	6	4	8	6	10	4	9
Viol collectif	Trim 2					1							
	Trim 3									3			
	Total					1				3			
Graffiti	Trim 1		9				1	1	1	2			
	Trim 2		2			2	1				1	1	1
	Trim 3		1	1	1	1	1		1		3	1	
	Trim 4		1		1	1	1				1		
	Total		13	1	2	4	4	1	2	2	5	2	1
Dégradation de voiture	Trim 1	1	33	17	19	39	23	14	12	9	17	13	11
	Trim 2	17	19	19	13	15	24	15	12	15	24	20	14
	Trim 3	14	19	26	20	15	23	13	16	10	14	19	
	Trim 4	23	16	14	12	22	20	10	11	19	16	10	
	Total	55	87	76	64	91	90	52	51	53	71	62	25
Rixe au couteau	Trim 1	1	1	1				2					
	Trim 2								1	2			
	Trim 3				2	1							
	Trim 4								1	1			
	Total	1	1	1	2	1		2	2	3			



PH Violence intrafamiliale (VIF)

		2000	2015	2016	2017	2018	2019	2020	2021	2022	2023	2024	2025
VIF: physique, dans le couple	Trim 1	3	12	14	9	6	11	9	13	9	11	14	23
	Trim 2	1	13	15	14	16	15	6	8	15	15	25	10
	Trim 3	3	12	6	10	18	9	12	9	17	16	20	
	Trim 4	2	4	9	8	13	12	11	15	9	14	18	
	Total	9	41	44	41	53	47	38	45	50	56	77	33
VIF: physique, envers des descendants	Trim 1			1	2	1	1	1	2	2	2		1
	Trim 2	1	1	1			1		1	4			2
	Trim 3		3	1		1	1	1	1	1	3		
	Trim 4	1		1	1	3			2	1	3	5	
	Total	2	4	4	4	5	3	2	6	8	8	5	3
VIF: physique, envers d'autres membres	Trim 1	5		1	2	3	6	1	1	2	1	3	9
	Trim 2	5	3	1	1	3	2	1	4	4		8	3
	Trim 3	8	1		4	4	3	3	4	4		2	
	Trim 4	8	3		2	3		1	2	1	3	3	
	Total	26	7	2	9	13	11	6	11	11	4	16	12
VIF: sexuelle, dans le couple	Trim 2									1		1	1
	Trim 3											2	
	Trim 4										2	1	
	Total									1	2	4	1
VIF: sexuelle, envers des descendants	Trim 1	1				1	1						
	Trim 2							2	2	1			
	Trim 3			1		1		1	1				
	Trim 4					1		1			1		
	Total	1		1		3	1	4	3	1	1		



PH Violence intrafamiliale (VIF)

		2000	2015	2016	2017	2018	2019	2020	2021	2022	2023	2024	2025
VIF: sexuelle, envers d'autres membres	Trim 1		1										
	Trim 4	1											
	Total	1	1										
VIF: psychique, dans le couple	Trim 1	16	12	8	7	3	14	13	10	15	12	14	17
	Trim 2	10	20	6	13	8	11	15	17	14	5	15	8
	Trim 3	8	12	4	5	10	14	20	24	6	14	11	
	Trim 4	12	9	4	11	7	15	23	13	6	13	14	
	Total	46	53	22	36	28	54	71	64	41	44	54	25
VIF: psychique, envers des descendants	Trim 1	1								2	1		
	Trim 2				1								
	Trim 3	1						1	1				
	Total	2			1			1	1	2	1		
VIF: psychique, envers d'autres membres	Trim 1		1							1	1		1
	Trim 2					1						2	1
	Trim 4	1											
	Total	1	1			1				1	1	2	2
VIF: économique, dans le couple	Trim 1		1	1			1					3	2
	Trim 2	4			2		2	1	1		1	2	
	Trim 3	2	2								2		
	Trim 4	6							2	1			
	Total	12	3	1	2		3	1	3	1	3	5	2
VIF: économique, envers des descendants	Trim 1							1					
	Trim 4	1											
	Total	1						1					



PH Violence intrafamiliale (VIF)

		2000	2015	2016	2017	2018	2019	2020	2021	2022	2023	2024	2025
VIF: économique, envers d'autres membres	Trim 1	7	2		1	1		1				2	
	Trim 2	11	1	1	1	1	1		1	1	1	2	
	Trim 3	4	2		1			1		1			
	Trim 4	12	1				1				1	1	
Total		34	6	1	3	2	2	2	1	2	2	5	



PH Hormones et dopage

		2000	2015	2016	2017	2018	2019	2020	2021	2022	2023	2024	2025
Dopage humain	Trim 1				2								
	Trim 2	1		1									
	Trim 3		1		1								
	Trim 4			1									
Total		1	1	2	3								
Engraissement illégal	Trim 2			1									
	Trim 4				1								
	Total			1	1								



PH Drogues

		2000	2015	2016	2017	2018	2019	2020	2021	2022	2023	2024	2025
Vente de cocaïne	Trim 1				1								2
	Trim 2				3	1				1			
	Trim 3					1	1				1	2	
	Trim 4			3									
Total				3	4	2	1			1	1	2	2
Import-export de cocaïne	Trim 2												1
Total													1
Production de drogues synthétiques	Trim 4				1								
Total					1								
Import-export de drogues synthétiques	Trim 3									1			
Total										1			
Vente de drogues synthétiques	Trim 2						1						
	Trim 3				1					1			
Total					1		1			1			
Production de cannabis (culture)	Trim 1							1					
	Trim 2		1		1			1	2	1			
	Trim 3				2							1	
	Trim 4			1	2					1			
Total			1	1	5			2	2	2		1	
Vente de cannabis en grande quantité	Trim 1				1								
	Trim 2				1								
Total					2								



PH Drogues

		2000	2015	2016	2017	2018	2019	2020	2021	2022	2023	2024	2025
Vente-traffic d héroïne	Trim 1			1					1				
	Trim 2	1											
	Trim 4			1									
Total		1		2					1				



PH Trafic d'armes

		2000	2015	2016	2017	2018	2019	2020	2021	2022	2023	2024	2025
Commerce et production d'arme à feu et mun.	Trim 2			1	2			1					
	Trim 3		1					1	1				
	Trim 4		1	1	1					1			
Total			2	2	3			2	1	1			



PH Traite des êtres humains

		2000	2015	2016	2017	2018	2019	2020	2021	2022	2023	2024	2025
TEH - exploitation économique	Trim 1					1							
	Trim 2		1										
	Trim 3										1		
	Trim 4				1		1		1				
	Total		1		1	1	1	1	1	1	1		
TEH - exploitation sexuelle	Trim 1								1	1	2		
	Trim 2						2	1				1	2
	Trim 3								1			1	
	Trim 4										1		
	Total						2	1	2	1	3	2	2



PH Violence dans l'espace public

		2000	2015	2016	2017	2018	2019	2020	2021	2022	2023	2024	2025
Violence physique (transport public)	Trim 1		1	1					2		2		
	Trim 2	2	1			1			1		2		
	Trim 3	1								1	1		
	Trim 4	1	1		2	1			1		1		
	Total	4	3	1	2	2			4	1	6		
Violence physique (voie publique)	Trim 1	9	20	18	13	16	12	14	8	13	11	17	16
	Trim 2	9	19	16	15	23	15	9	17	16	16	19	11
	Trim 3	7	18	24	23	22	22	14	18	14	21	7	
	Trim 4	14	10	12	10	7	20	10	16	17	17	15	
	Total	39	67	70	61	68	69	47	59	60	65	58	27
Violence physique (autre endroit public)	Trim 1	2		1	4			2			1		2
	Trim 2				1	2		4	1	3	1	1	1
	Trim 3	2	2	1			2	1			1	1	
	Trim 4	1			2	1		3				1	
	Total	5	2	2	7	3	2	10	1	3	3	3	3
Violence physique (endroit accessible au public)	Trim 1	5	12	9	5	6	3	4	1	2	7	6	5
	Trim 2	5	10		8	7	4	1	3	6	4	6	6
	Trim 3	3	10	5	4	6	7	1	4	6	4	1	
	Trim 4	4	10	4	7	8	4	3	1	5	5	2	
	Total	17	42	18	24	27	18	9	9	19	20	15	11
Violence sexuelle (transport public)	Trim 1			1	1	1		1					
	Trim 2								1		2		1
	Trim 3			1									
	Trim 4					1							
	Total			2	1	2		1	1		2		1



PH Violence dans l'espace public

		2000	2015	2016	2017	2018	2019	2020	2021	2022	2023	2024	2025
Violence sexuelle (voie publique)	Trim 1	1			2	1				1	2	1	
	Trim 2			1		2		4	1	1	2	2	4
	Trim 3		1	2		1		2			1		
	Trim 4		1	1		2	1	2	1	3		1	
Total		1	2	4	2	6	1	8	2	5	5	4	4
Violence sexuelle (autre endroit public)	Trim 2				1								1
	Trim 3			2					1			1	
	Trim 4								2	1			
	Total			2	1				3	1		1	1
Violence sexuelle (endroit accessible au public)	Trim 1				1		2		1		2	1	
	Trim 2						3		1	3	1	1	1
	Trim 3	1		4		3	2	5	1	3	1	2	
	Trim 4			2	1		2	1	1		1		
Total		1		6	2	3	9	6	4	6	5	4	1
Violence psychique (transport public)	Trim 1			2					1				
	Trim 2	1	1							1			
	Trim 3		1	3									
	Trim 4		1		2	1							
Total		1	3	5	2	1			1	1			
Violence psychique (voie publique)	Trim 1	5	10	8	14	18	13	11	11	8	19	8	14
	Trim 2	9	10	10	18	9	18	10	16	16	17	15	19
	Trim 3	16	12	9	12	16	24	23	10	5	28	14	
	Trim 4	10	11	10	7	7	16	22	17	17	15	19	
Total		40	43	37	51	50	71	66	54	46	79	56	33



PH Violence dans l'espace public

		2000	2015	2016	2017	2018	2019	2020	2021	2022	2023	2024	2025
Violence psychique (autre endroit public)	Trim 1	1	3		1		1		4		1	3	1
	Trim 2			3	1	1		1		2	1	2	
	Trim 3	2		1	2	2		3	1	1			
	Trim 4	4		1	2	2	2	2	2			3	
	Total	7	3	5	6	5	3	6	7	3	2	8	1
Violence psychique (endroit accessible au public)	Trim 1	9	6	4		4	4	6	2	4	5	11	9
	Trim 2	12	2	3	12	7	10	4	3	5	3	3	5
	Trim 3	4	2	4	4	1	5	6	7	6	2	6	
	Trim 4	4	5	5	3	3	5	4	3	5	4	9	
	Total	29	15	16	19	15	24	20	15	20	14	29	14
Vol à main armée (transport public)	Trim 4	1											
Total	1												
Vol à main armée (voie publique)	Trim 1						1						
	Trim 2				1								
	Trim 3	1			1	1							
	Trim 4				1		2						
	Total	1			3	1	3						
Vol à main armée (endroit accessible au public)	Trim 1		1			1	1	1					
	Trim 2	1											
	Trim 3						1						
	Trim 4			1									
	Total	1	1	1		1	2	1					
Vol avec violence sans arme (transport public)	Trim 1				1								
	Trim 2	1											
	Total	1			1								



PH Violence dans l'espace public

		2000	2015	2016	2017	2018	2019	2020	2021	2022	2023	2024	2025
Vol avec violence sans arme (voie publique)	Trim 1	3	4	5		1	2						
	Trim 2	4	2		2		1			1	1	2	1
	Trim 3		2	3	3		2	1			2	1	
	Trim 4	2			2	3			1				
Total		9	8	8	7	4	5	1	1	1	3	3	1
Vol avec violence sans arme (autre endroit public)	Trim 1		1										
	Trim 2	1											
	Trim 3			1									
Total		1	1	1									
Vol avec violence sans arme (endr. acces. au pub.)	Trim 1	2	2	2	2			1			1	1	
	Trim 2	1			1								1
	Trim 3	2	1	2					1			1	
	Trim 4	2			1		1	1			3	1	
Total		7	3	4	3	3	1	2	1		4	3	1



PH Autre

		2000	2015	2016	2017	2018	2019	2020	2021	2022	2023	2024	2025
Faux policiers	Trim 1					1							
	Trim 2		1	2									
	Total		1	2		1							
Terrorisme, extrémisme et radicalisme	Trim 1		1									1	2
	Trim 2								1				
	Trim 3				1								
Total		1		1				1			1		2
Cyberharcèlement	Trim 1		6	4	2	7	10	3	5	4	2	1	1
	Trim 2		4	7	13	6	9		3	1	3	2	1
	Trim 3	1	7	4	5	9	11	1	3	2	1		
	Trim 4		1	5	5	8	6	4	3	1	2	2	
Total	1	18	20	25	30	36	8	14	8	8	8	5	2
Fraude à l'identité	Trim 1	3	2	2	9	4	4	2	1	6	7	4	7
	Trim 2	3	5	4	4	3	5	2	3	3	1	2	3
	Trim 3		2	2	3	3	3	3	3	8	4	2	
	Trim 4	1	8	4	1	3	4	1	3	2	3	4	
Total	7	17	12	17	13	16	8	10	19	15	12		10



FAGNES

2024

FC Vol moyen de transport

	Jan	Fév	Mar	Mai	Juin	Juil	Août	Sep	Oct	Nov	Déc	Total
Vol de voiture	1	4		2	1	3	2		1	1	2	17
Vol de moto			1					2				3
Vol de vélomoteur						1		1				2
Vol de vélo	2			1			2		1	1		7

FC Cambriolage

	Jan	Fév	Mar	Avr	Mai	Juin	Juil	Août	Sep	Oct	Nov	Déc	Total
Cambriolage dans habitation	14	19	2	4	6	10	8	8	10	12	19	15	127
Cambriolage ds entreprise ou commerce	1	2	1		3	1		2		1	1	1	13
Cambriolage ds service public ou bâtiment administ			1	1								3	5
Cambriolage dans bâtiment (total)	15	21	4	5	9	11	8	10	10	13	20	19	145

FC Vol autre

	Jan	Fév	Mar	Avr	Mai	Juin	Juil	Août	Sep	Oct	Nov	Déc	Total
Vol avec violence sans arme	1			1	1	2	2	3		1	1	1	13
Vol dans ou sur un véhicule	3	2	4	1		3	2	5	3	4	3	1	31
Vol d'armes et explosifs	1			1	1			1	1			2	7
Arrachage de sac à main				1									1
Vol à l'arraché				1				1				1	3
Vol à la tire	2			1		1	1	2	1	1	2		11
Vol à l'étalage	2		5			1	2	2	1		1	1	15
Vol par ruse				1									1
Vol de métaux					1						1		2
Vol sur les chantiers	2	1			1			1					5
Vol d'animaux						1	1	1	1			1	5



Criminalité ICT

	Jan	Fév	Mar	Juil	Oct	Nov	Déc	Total
Fraude de cartes de paiements	1	1			2	1	2	7
Phishing		1	1	1	1			4
Skimming							1	1

FC Autre

	Jan	Fév	Mar	Avr	Mai	Juin	Juil	Août	Sep	Oct	Nov	Déc	Total
Violence contre les métiers d'intérêt général		2		1	2				1		3		9
Graffiti						1			1				2
Dégradation de voiture	3	4	6	6	8	6	8	5	6	4	5	1	62

PH Violence intrafamiliale (VIF)

	Jan	Fév	Mar	Avr	Mai	Juin	Juil	Août	Sep	Oct	Nov	Déc	Total
VIF: physique, dans le couple	4	5	5	6	10	9	8	10	2	6	9	3	77
VIF: physique, envers des descendants										1	3	1	5
VIF: physique, envers d'autres membres	3			1	3	4	2			2		1	16
VIF: sexuelle, dans le couple					1		1	1				1	4
VIF: psychique, dans le couple	8	4	2	7	4	4	2	4	5	7	2	5	54
VIF: psychique, envers d'autres membres				1		1							2
VIF: économique, dans le couple	2		1		1	1							5
VIF: économique, envers d'autres membres	1	1			1	1					1		5

PH Drogues

	Juil	Sep	Total
Vente de cocaïne	1	1	2
Production de cannabis (culture)	1		1



PH Traite des êtres humains

	Juin	Sep	Total
TEH - exploitation sexuelle	1	1	2

PH Violence dans l'espace public

	Jan	Fév	Mar	Avr	Mai	Juin	Juil	Août	Sep	Oct	Nov	Déc	Total
Violence physique (voie publique)	4	6	7	2	11	6	4	2	1	7	3	5	58
Violence physique (autre endroit public)						1		1			1		3
Violence physique (endroit accessible au public)	1	4	1		3	3		1			1	1	15
Violence sexuelle (voie publique)		1		2						1			4
Violence sexuelle (autre endroit public)								1					1
Violence sexuelle (endroit accessible au public)			1		1		1		1				4
Violence psychique (voie publique)	6	1	1	4	8	3	7	1	6	13	2	4	56
Violence psychique (autre endroit public)	1	2		2						2	1		8
Violence psychique (endroit accessible au public)	4	5	2	2	1		3	2	1	3	3	3	29
Vol avec violence sans arme (voie publique)				1		1		1					3
Vol avec violence sans arme (endr. acces. au pub.)	1							1			1		3

PH Autre

	Jan	Mar	Avr	Juin	Juil	Août	Oct	Nov	Déc	Total
Terrorisme, extrémisme et radicalisme	1									1
Cyberharcèlement	1		2					1	1	5
Fraude à l'identité	3	1	1	1	1	1	2		2	12



2025

FC Vol moyen de transport

	Fév	Mai	Juin	Total
Vol de voiture	1			1
Vol de moto			1	1
Vol de vélo	1	2	2	5

FC Cambriolage

	Jan	Fév	Mar	Avr	Mai	Juin	Total
Cambriolage dans habitation	8	6	3	7	3	3	30
Cambriolage ds entreprise ou commerce		1	3	12		1	17
Cambriolage ds service public ou bâtiment administ				1			1
Cambriolage dans bâtiment (total)	8	7	6	20	3	4	48

FC Vol autre

	Jan	Fév	Mar	Avr	Mai	Juin	Total
Vol avec violence sans arme					1	1	2
Vol dans ou sur un véhicule	5	2	6	1	4	3	21
Vol à la tire		3	2	1			6
Vol à l'étalage	4	1					5
Vol de métaux			1	1			2
Vol sur les chantiers				1	1		2
Vol d'animaux	2	1					3

Criminalité ICT

	Jan	Fév	Mar	Total
Fraude de cartes de paiements	2	1	1	4
Phishing			1	1



FC Autre

	Jan	Fév	Mar	Avr	Mai	Juin	Total
Violence contre les métiers d'intérêt général	1	2		1			4
Graffiti						1	1
Dégradation de voiture	1	3	7	2	8	4	25

PH Violence intrafamiliale (VIF)

	Jan	Fév	Mar	Avr	Mai	Juin	Total
VIF: physique, dans le couple	6	9	8	6	2	2	33
VIF: physique, envers des descendants	1			2			3
VIF: physique, envers d'autres membres	2	4	3	1	1	1	12
VIF: sexuelle, dans le couple					1		1
VIF: psychique, dans le couple	6	6	5	1	3	4	25
VIF: psychique, envers d'autres membres		1				1	2
VIF: économique, dans le couple		1	1				2

PH Drogues

	Jan	Mar	Avr	Total
Vente de cocaïne	1	1		2
Import-export de cocaïne			1	1

PH Traite des êtres humains

	Avr	Juin	Total
TEH - exploitation sexuelle	1	1	2



PH Violence dans l'espace public

	Jan	Fév	Mar	Avr	Mai	Juin	Total
Violence physique (voie publique)	5	8	3	3	5	3	27
Violence physique (autre endroit public)	1	1			1		3
Violence physique (endroit accessible au public)		3	2	1	4	1	11
Violence sexuelle (transport public)				1			1
Violence sexuelle (voie publique)				1	2	1	4
Violence sexuelle (autre endroit public)						1	1
Violence sexuelle (endroit accessible au public)				1			1
Violence psychique (voie publique)	6	6	2	6	9	4	33
Violence psychique (autre endroit public)		1					1
Violence psychique (endroit accessible au public)	1	2	6	1	2	2	14
Vol avec violence sans arme (voie publique)						1	1
Vol avec violence sans arme (endr. acces. au pub.)					1		1

PH Autre

	Jan	Fév	Mar	Avr	Mai	Juin	Total
Terrorisme, extrémisme et radicalisme	2						2
Cyberharcèlement	1				1		2
Fraude à l'identité	2	1	4	1	1	1	10

STATISTIQUES POLICIERES DE CRIMINALITE

LIEU DE PERPETRATION: ZONE DE POLICE

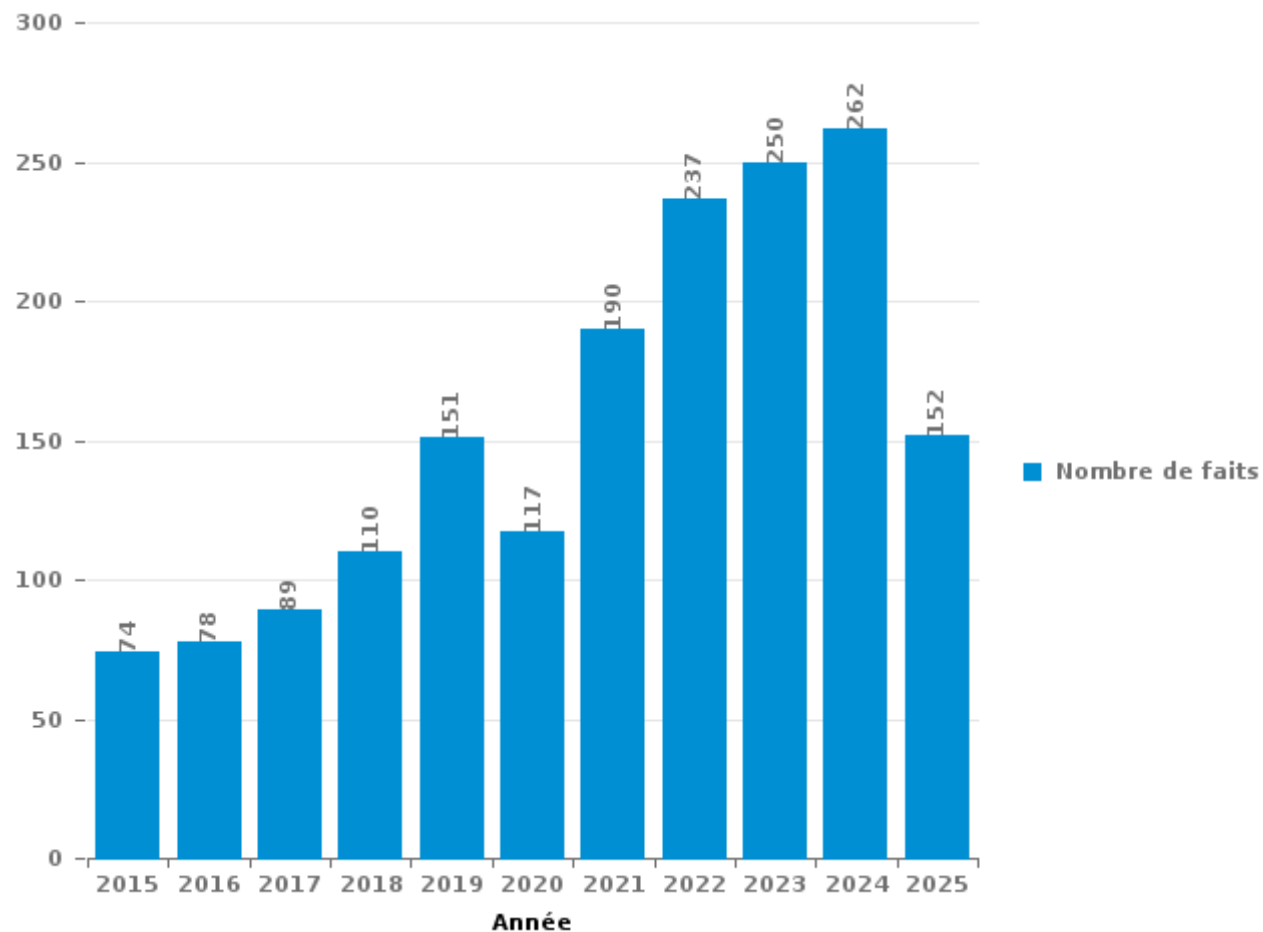
FAGNES

PARTIE III : ICT



FAGNES

Nombre total de délits avec un élément ICT/online, depuis 2015





Criminalité ICT/online au sens strict

Infractions (exhaustif)

	2015	2016	2017	2018	2019	2020	2021	2022	2023	2024	2025
Code pénal social: Infr. contre foi publique en droit pénal social: Faux en informatique				1							
Criminalité informatique: Faux en informatique:		1	3	4	1			1		1	3
Criminalité informatique: Fraude informatique:	20	26	27	33	55	30	39	64	66	58	58
Criminalité informatique: Hacking:	1	5		2	3	5	4	4	4	7	
Criminalité informatique: Sabotage:				2	1	1					
Infr. contre autres valeurs morales et sentiments: Violation de communication par particulier:	1										
Total:	22	32	30	42	60	36	43	69	70	66	61

Figures criminelles (à considérer spécifiquement – ne pas additionner avec d'autres éléments – risque de double comptage!)

	2015	2016	2017	2018	2019	2020	2021	2022	2023	2024	2025
Fraude de cartes de paiements	10	8	5	5	4	10	7	16	10	7	4
Phishing				1	7	1		5	1	4	1
Ransomware					1						
Skimming	1	1						4		1	



Criminalité ICT/online au sens large

Infractions (uniquement si code-fait existe)

	2015	2016	2017	2018	2019	2020	2021	2022	2023	2024	2025
Armes et explosifs: Autre: Vente par correspondance/internet d'arme à feu			1								
Fraude: Escroquerie: Fraude par internet	30	25	25	35	45	71	130	157	171	194	89
Infr. contre autres valeurs morales et sentiments: Cyberlokkig (leurre de mineur par ICT):	1										
Infr. contre les moeurs: Grooming (contact par ICT avec mineur < 16 ans):					1						
Infr. contre les moeurs: Voyeurisme: Diffusion enregistrement nudité ou intimité	1		5	1	4	3	1	2			1
Total:	32	25	31	36	50	74	131	159	171	194	90

Figures criminelles (à considérer spécifiquement – ne pas additionner avec d'autres éléments – risque de double comptage!)

	2015	2016	2017	2018	2019	2020	2021	2022	2023	2024	2025
Cyberharcèlement	18	20	25	30	36	8	14	8	8	5	2

STATISTIQUES POLICIERES DE CRIMINALITE

LIEU DE PERPETRATION: ZONE DE POLICE

FAGNES

PARTIE IV : DESTINATION LIEU



FAGNES

Vol et extorsion

	2000	2015	2016	2017	2018	2019	2020	2021	2022	2023	2024	2025
Habitation: maison	237	128	132	107	131	108	55	50	76	90	126	28
Voie publique	249	119	91	86	94	110	91	71	68	73	88	55
Magasin	59	56	70	32	38	33	29	48	38	26	29	19
Habitation: appartement	41	38	18	33	20	27	20	22	24	16	23	9
Parking	34	22	19	14	12	28	30	14	13	13	11	7
Horeca	47	23	28	26	13	13	6	4	15	13	14	6
Inconnue	45	17	12	11	17	16	10	20	14	9	10	7
Habitation: allée	41	19	13	21	26	9	5	5	6	11	7	5
Habitation: dépendances	36	10	23	15	26	11	3	16	7	5	8	7
Institution d'enseignement	42	22	12	12	9	8	5	8	10	7	7	3
Habitation: non précisée	8	17	12	19	17	20	8	6	9	5	13	7
Culture et loisirs	42	13	12	12	13	7	4	2	5	8	3	2
Installation militaire	10	20	11	6	13	16	10	6	3	14	12	2
Infrastructure sportive	30	17	15	13	12	5	4	6	2	3	5	1
Terrain	24	12	15	4	6	11	6	4	4	9	6	4
Maison de repos	7	12	9	15	16	17	4	3	4	4	8	
Autre	4	7	10	9	6	9	9	5	6	5	4	3
Service public	18	4	7	4	6	6	6	2	1	10	5	1
Habitation: autre	21	10	4	7	3	3	5		2	3	2	2
Entreprise	12	9	4	4	8	1	3	3	6	2	4	2
Chantier	2	5	7	1	2	10	2	10	3	3	5	2
Habitation: garage	6	5	5	3	12	5	1	3	6	3		
Banque / institution financière	5	4	2	3	5	4	5		2	1	1	3
Station essence	3	4	3	3	3	5	1	2	3			2
Moyen de transport: voiture	5	1	1	3	2	3	3	3		1	4	1
Service		9	3	1	1	1	1		3	1		
Médecin / dentiste / pharmacien	2	1	1	3		1	2	4		2	1	1
Edifice religieux / lieu du culte	5		1	2	2	4	2			1		
Bâtiment administratif			4			3	1	2	3			
Moyen de transport: autobus / autocar	1	2	2	2			1		2	1	2	
Moyen de transport: train / tram / métro	3	1	2						4	1	1	
Stade	1	3	2		1	1	2			1	1	
Cimetière	3		1				2	2		1		1
Moyen de transport: camion				1	3			1	1	1	1	
Moyen de transport: autre	1	1	1	1	1		1		1			
Station de bus / métro et gare de chemin de fer	2		2				1				2	
Hôpital		1	1	2	1	1						
Aéroport	2			1					2			
Guichet automatique	2									1		
Arrêt de bus / tram									1			
Eaux intérieures et maritimes										1		
Maison de débauche		1										
Total	1.050	613	555	476	519	496	338	322	344	345	403	180

PPF/DGR/DRI/BIPOL - Statistiques policières de criminalité (date de clôture: 31/10/2025)
 Les données pour les années 2001 jusqu'à 2014 ne sont plus publiées mais restent disponibles sur demande auprès du service BIPOL.
 Les données pour 2025 ne concernent que le 1er semestre.



FAGNES

Dégradation de la propriété

	2000	2015	2016	2017	2018	2019	2020	2021	2022	2023	2024	2025
Voie publique	95	86	69	52	71	84	34	47	51	64	67	35
Habitation: résidence principale	65	48	39	32	40	31	30	25	22	32	28	10
Parking	14	14	11	5	13	12	10	6	7	12	6	
Terrain	16	10	12	6	5	15	10	8	6	11	5	3
Habitation: allée	17	16	8	10	11	6	13	10	4		5	2
Habitation: non précisée	2	10	3	8	5	3	4	7	5	5	5	3
Institution d'enseignement	2	7	6	8	3	3	10	5	7	3	3	
Habitation: jardin	10	8	4	2	3	2	4	5	3	5	5	
Habitation: dépendances	5	3	1	2	5	6	5	3	4	1	2	1
Inconnue	12	2	3	2	2	1		9	3	1		3
Horeca	6	5	3	2	5	5	1	2		1	2	2
Service public	5	1	2	2	4	1	6	4	3	3	2	1
Magasin	9	4	2	4	2	3	1	2	1	2	3	
Culture et loisirs	7	6	6	3	2		1	2		1	2	
Entreprise	8	2		8	1	3		2		2	1	
Habitation: résidence secondaire	2	3	4	1	1	1	1	2	4	2		
Habitation: garage		3	3	1	2	2	4	2	1	1		
Infrastructure sportive	6	1	3	2	3		1	1		2		
Bâtiment administratif	1	2	1	1		3	1	2		1	1	1
Bureau de police			1		1		2	2	3	1		
Autre	4					1		1	1	1	1	
Installation militaire	1		3	1		1	1				1	
Edifice religieux / lieu du culte	2			1	2	1						
Service		2					1		2		1	
Cimetière	1	1	1	1						1		
Maison de repos			1	1	1	1					1	
Chantier	3		1									
Moyen de transport: voiture							1			2	1	
Stade	1					1	1	1				
Moyen de transport: autre	1					1					1	
Station essence	2						1					
Médecin / dentiste / pharmacien		1					1					
Station de bus / métro et gare de chemin de fer	1	1										
Aéroport	1											
Arrêt de bus / tram								1				
Banque / institution financière	1											
Total	300	236	187	155	182	187	144	149	127	154	143	61

FPF/DGR/DRI/BIPOL - Statistiques policières de criminalité (date de clôture: 31/10/2025)
 Les données pour les années 2001 jusqu'à 2014 ne sont plus publiées mais restent disponibles sur demande auprès du service BIPOL.
 Les données pour 2025 ne concernent que le 1er semestre.



FAGNES

Infractions contre l'intégrité physique

	2000	2015	2016	2017	2018	2019	2020	2021	2022	2023	2024	2025
Habitation	60	74	66	74	90	83	62	81	81	77	105	49
Voie publique	53	80	73	64	81	70	44	60	71	74	67	30
Institution d'enseignement	6	16	16	17	10	10	3	9	11	14	13	7
Service public	5	8	6	2	9	4	7	10	9	14	12	6
Horeca	4	11	5	9	9	6	3	5	2	9	7	4
Culture et loisirs	6	18	3	5	6	1	1	1	6	5	2	1
Inconnue	4	6	2	3	2	2		6	5	2	9	5
Terrain	5	5	2	3	1	3	6	2	3	1	5	2
Habitation: allée	2	1	3	3	2	4	1	3	5	7	4	1
Habitation: jardin	1		1	3	6	5	5	1	1	1	1	1
Infrastructure sportive	4	3	1	4	3	4			3	1	2	1
Magasin	1	5	1		3	2		3	3	3		
Parking	1	1	2	3	2		1	1	1		3	2
Maison de repos		2	2	1	1	1		1	1	3	1	1
Station de bus / métro et gare de chemin de fer	1	1		2				3		5	1	1
Autre			2			2	1	1	4	2		1
Installation militaire	1	1		1	1	1			1	2	2	
Entreprise	2	1		1	1		1	1	1		1	
Moyen de transport: autobus / autocar	1		1		1	1		1	1	2		
Moyen de transport: autre				2			1	1	1		1	
Stade	2		1	1	1						1	
Station essence				2					1	1		
Bureau de police	1									1	1	
Hôpital					1		1				1	
Médecin / dentiste / pharmacien						1	2					
Service		1	1								1	
Arrêt de bus / tram		1			1							
Edifice religieux / lieu du culte		1										1
Aéroport		1										
Eaux intérieures et maritimes							1					
Moyen de transport: train / tram / métro	1											
Total	161	237	188	200	231	200	140	189	211	224	240	113

FPF/DGR/DRI/BIPOL - Statistiques policières de criminalité (date de clôture: 31/10/2025)
 Les données pour les années 2001 jusqu'à 2014 ne sont plus publiées mais restent disponibles sur demande auprès du service BIPOL.
 Les données pour 2025 ne concernent que le 1er semestre.

STATISTIQUES POLICIERES DE CRIMINALITE

LIEU DE PERPETRATION: ZONE DE POLICE

FAGNES

PARTIE V : ZONE DE POLICE vs. TYPOLOGIE



Typologie de la zone: Catégorie 4

Zone de police
BERLAAR - NIJLEN
BODUKAP
BUGGENHOUT - LEBBEKE
CENTRE ARDENNE
CONDROZ-FAMENNE
FAGNES
GERAARDSBERGEN - LIERDE
GRENSLEIE
HERKO
HERMETON ET HEURE
HESBAYE
HESBAYE OUEST
LA MAZERINE
MIDOW
MIRA
ORNEAU-MEHAIGNE
OTTIGNIES - LOUVAIN-LA-NEUVE
POL AMOW
POLDER
POLICE DES HAUTS-PAYS



CRIMINALITE ENREGISTREE : ZONE DE POLICE vs TYPOLOGIE

POLITIEZONE ARRO IEPER
POLITIEZONE BRT
POLITIEZONE HEIST
POLITIEZONE K-L-M
POLITIEZONE MAASLAND
POLITIEZONE NOORDERKEMPEN
POLITIEZONE RUPEL
POLITIEZONE SCHELDE - LEIE
POLITIEZONE SPOORKIN
POLITIEZONE TARL
POLITIEZONE WESER-GÖHL
PZ BERINGEN/HAM/TESSENDERLO
PZ BERLARE/ZELE
PZ BILZEN/HOESELT/RIEMST
PZ BLANKENBERGE/ZUIENKERKE
PZ BOORTMEERBEEK-HAACHT-KEERBERGEN
PZ DENDERLEEUV/HAALTERT
PZ DRUIVENSTREEK
PZ ERPE-MERE/LEDE
PZ GETEVALLEI
PZ HAMME/WAASMUNSTER
PZ HAMONT-ACHEL/PELT
PZ HEUSDEN-ZOLDER
PZ LANAKEN/MAASMECHELEN



CRIMINALITE ENREGISTREE : ZONE DE POLICE vs TYPOLOGIE

PZ LOMMEL
PZ NINOVE
PZ SCHELDEWAAS
PZ VOER EN DIJLE
PZ WETTEREN LAARNE WICHELEN
SAMSOM
VOORKEMPEN
ZONE BASSE MEUSE
ZONE DE POLICE DES 3 VALLEES
ZONE DES ARCHES
ZONE HAUTE-MEUSE
ZONE OUEST BRABANT WALLON
ZOTTEGEM HERZELE StLHOUTEM
ZP BERNISSART/PERUWELZ
ZP BINCHE-ANDERLUES-LERMES
ZP HAUTE SENNE



CRIMINALITE ENREGISTREE : ZONE DE POLICE vs TYPOLOGIE

Typologie de la zone: Catégorie 4

Figure criminelle/phénomène	Niveau	% 2021 - 2022	% 2022 - 2023	% 2023 - 2024
Vol de voiture	ZONE DE POLICE	100,0%	0,0%	112,5%
	TYPOLOGIE	16,7%	2,7%	3,1%
Vol de moto	ZONE DE POLICE	200,0%	-66,7%	50,0%
	TYPOLOGIE	30,1%	-6,7%	0,0%
Carjacking	ZONE DE POLICE	/	/	/
	TYPOLOGIE	-28,1%	60,9%	-18,9%
Homejacking	ZONE DE POLICE	/	/	/
	TYPOLOGIE	0,0%	30,0%	23,1%
Vol dans les garages	ZONE DE POLICE	/	/	/
	TYPOLOGIE	14,3%	-10,9%	-42,1%
Vol de vélomoteur	ZONE DE POLICE	-75,0%	-100,0%	/
	TYPOLOGIE	32,4%	14,2%	-5,6%
Vol de vélo	ZONE DE POLICE	-36,4%	57,1%	-36,4%
	TYPOLOGIE	16,2%	-2,6%	-15,3%
Cambriolage dans habitation	ZONE DE POLICE	34,5%	3,8%	56,8%
	TYPOLOGIE	33,4%	-7,3%	6,6%
Cambriolage ds entreprise ou commerce	ZONE DE POLICE	22,2%	-18,2%	44,4%
	TYPOLOGIE	2,5%	2,2%	-10,3%
Cambriolage ds service public ou bâtiment administ	ZONE DE POLICE	25,0%	240,0%	-70,6%
	TYPOLOGIE	-2,3%	5,7%	-1,8%
Vol au bélier	ZONE DE POLICE	/	/	/
	TYPOLOGIE	0,0%	80,0%	55,6%



CRIMINALITE ENREGISTREE : ZONE DE POLICE vs TYPOLOGIE

Figure criminelle/phénomène	Niveau	% 2021 - 2022	% 2022 - 2023	% 2023 - 2024
Cambriolage dans bâtiment (total)	ZONE DE POLICE	32,4%	13,8%	35,5%
	TYPOLOGIE	26,7%	-5,5%	3,9%
Vol à main armée	ZONE DE POLICE	/	-100,0%	/
	TYPOLOGIE	4,1%	1,8%	-12,8%
Vol avec violence sans arme	ZONE DE POLICE	0,0%	200,0%	8,3%
	TYPOLOGIE	25,1%	3,0%	-0,3%
Vol dans ou sur un véhicule	ZONE DE POLICE	-15,9%	0,0%	-16,2%
	TYPOLOGIE	5,9%	-1,8%	2,5%
Sacjacking dans une voiture	ZONE DE POLICE	/	/	/
	TYPOLOGIE	0,0%	-100,0%	/
Vol d'armes et explosifs	ZONE DE POLICE	66,7%	80,0%	-22,2%
	TYPOLOGIE	0,0%	4,0%	8,7%
Steaming	ZONE DE POLICE	/	/	/
	TYPOLOGIE	42,9%	-30,0%	0,0%
Arrachage de sac à main	ZONE DE POLICE	/	/	0,0%
	TYPOLOGIE	106,7%	-16,1%	-19,2%
Vol à l'arraché	ZONE DE POLICE	/	100,0%	-25,0%
	TYPOLOGIE	87,3%	-28,7%	5,7%
Vol à la tire	ZONE DE POLICE	100,0%	-33,3%	175,0%
	TYPOLOGIE	65,5%	-7,5%	-20,6%
Vol à l'étalage	ZONE DE POLICE	-20,6%	-37,0%	-11,8%
	TYPOLOGIE	23,2%	4,6%	2,9%
Vol par ruse	ZONE DE POLICE	/	-50,0%	0,0%
	TYPOLOGIE	14,8%	0,4%	-12,1%



CRIMINALITE ENREGISTREE : ZONE DE POLICE vs TYPOLOGIE

Figure criminelle/phénomène	Niveau	% 2021 - 2022	% 2022 - 2023	% 2023 - 2024
Vol de métaux	ZONE DE POLICE	250,0%	-71,4%	0,0%
	TYPOLOGIE	62,3%	-20,0%	-1,3%
Vol sur les chantiers	ZONE DE POLICE	-70,0%	0,0%	66,7%
	TYPOLOGIE	28,4%	-14,9%	-19,9%
Home-invasion	ZONE DE POLICE	/	-100,0%	/
	TYPOLOGIE	-12,5%	-14,3%	58,3%
Vol d'animaux	ZONE DE POLICE	-100,0%	/	150,0%
	TYPOLOGIE	-10,3%	16,4%	-2,1%
Vol de cargaison	ZONE DE POLICE	/	/	/
	TYPOLOGIE	12,7%	26,8%	18,7%
Fraude de cartes de paiements	ZONE DE POLICE	128,6%	-37,5%	-30,0%
	TYPOLOGIE	46,8%	-4,2%	-0,1%
Phishing	ZONE DE POLICE	/	-80,0%	300,0%
	TYPOLOGIE	2,8%	-4,6%	16,9%
Ransomware	ZONE DE POLICE	/	/	/
	TYPOLOGIE	-13,3%	23,1%	-32,8%
Shouldersurfing	ZONE DE POLICE	/	/	/
	TYPOLOGIE	3,1%	19,4%	-47,5%
Skimming	ZONE DE POLICE	/	-100,0%	/
	TYPOLOGIE	151,6%	29,5%	-38,6%
Violence contre les métiers d'intérêt général	ZONE DE POLICE	66,7%	-60,0%	125,0%
	TYPOLOGIE	15,9%	-5,1%	7,7%
Viol collectif	ZONE DE POLICE	/	-100,0%	/
	TYPOLOGIE	12,0%	-3,6%	0,0%



CRIMINALITE ENREGISTREE : ZONE DE POLICE vs TYPOLOGIE

Figure criminelle/phénomène	Niveau	% 2021 - 2022	% 2022 - 2023	% 2023 - 2024
Graffiti	ZONE DE POLICE	0,0%	150,0%	-60,0%
	TYPOLOGIE	48,6%	-14,2%	-1,1%
Dégradation de voiture	ZONE DE POLICE	3,9%	34,0%	-12,7%
	TYPOLOGIE	2,5%	1,6%	-2,7%
Rixe au couteau	ZONE DE POLICE	50,0%	-100,0%	/
	TYPOLOGIE	9,8%	-13,0%	-4,7%
VIF: physique, dans le couple	ZONE DE POLICE	11,1%	12,0%	37,5%
	TYPOLOGIE	9,8%	2,8%	2,1%
VIF: physique, envers des descendants	ZONE DE POLICE	33,3%	0,0%	-37,5%
	TYPOLOGIE	5,4%	13,2%	5,4%
VIF: physique, envers d'autres membres	ZONE DE POLICE	0,0%	-63,6%	300,0%
	TYPOLOGIE	0,4%	7,5%	1,7%
VIF: sexuelle, dans le couple	ZONE DE POLICE	/	100,0%	100,0%
	TYPOLOGIE	14,9%	9,3%	-11,9%
VIF: sexuelle, envers des descendants	ZONE DE POLICE	-66,7%	0,0%	-100,0%
	TYPOLOGIE	-58,3%	-72,9%	21,1%
VIF: sexuelle, envers d'autres membres	ZONE DE POLICE	/	/	/
	TYPOLOGIE	-14,3%	41,7%	-17,6%
VIF: psychique, dans le couple	ZONE DE POLICE	-35,9%	7,3%	22,7%
	TYPOLOGIE	-0,9%	-5,1%	-0,9%
VIF: psychique, envers des descendants	ZONE DE POLICE	100,0%	-50,0%	-100,0%
	TYPOLOGIE	8,6%	-10,8%	5,9%
VIF: psychique, envers d'autres membres	ZONE DE POLICE	/	0,0%	100,0%
	TYPOLOGIE	9,8%	16,1%	-6,5%



CRIMINALITE ENREGISTREE : ZONE DE POLICE vs TYPOLOGIE

Figure criminelle/phénomène	Niveau	% 2021 - 2022	% 2022 - 2023	% 2023 - 2024
VIF: économique, dans le couple	ZONE DE POLICE	-66,7%	200,0%	66,7%
	TYPOLOGIE	4,4%	-1,7%	-0,9%
VIF: économique, envers des descendants	ZONE DE POLICE	/	/	/
	TYPOLOGIE	-31,4%	-5,7%	54,5%
VIF: économique, envers d'autres membres	ZONE DE POLICE	100,0%	0,0%	150,0%
	TYPOLOGIE	20,1%	-5,7%	5,5%
Dopage humain	ZONE DE POLICE	/	/	/
	TYPOLOGIE	-18,8%	-21,7%	11,1%
Engraissement illégal	ZONE DE POLICE	/	/	/
	TYPOLOGIE	-11,1%	-62,5%	0,0%
Vente de cocaïne	ZONE DE POLICE	/	0,0%	100,0%
	TYPOLOGIE	13,6%	13,0%	-17,2%
Import-export de cocaïne	ZONE DE POLICE	/	/	/
	TYPOLOGIE	25,0%	-18,6%	-19,3%
Production de drogues synthétiques	ZONE DE POLICE	/	/	/
	TYPOLOGIE	-31,3%	-22,7%	5,9%
Import-export de drogues synthétiques	ZONE DE POLICE	/	-100,0%	/
	TYPOLOGIE	47,4%	21,4%	-23,5%
Vente de drogues synthétiques	ZONE DE POLICE	/	-100,0%	/
	TYPOLOGIE	14,4%	10,9%	-0,9%
Production de cannabis (culture)	ZONE DE POLICE	0,0%	-100,0%	/
	TYPOLOGIE	-3,8%	-31,3%	-9,1%
Import-export de cannabis en grande quantité	ZONE DE POLICE	/	/	/
	TYPOLOGIE	33,3%	0,0%	25,0%



CRIMINALITE ENREGISTREE : ZONE DE POLICE vs TYPOLOGIE

Figure criminelle/phénomène	Niveau	% 2021 - 2022	% 2022 - 2023	% 2023 - 2024
Vente de cannabis en grande quantité	ZONE DE POLICE	/	/	/
	TYPOLOGIE	26,1%	0,0%	-31,0%
Import-export d'héroïne	ZONE DE POLICE	/	/	/
	TYPOLOGIE	110,0%	19,0%	-56,0%
Vente-traffic d'héroïne	ZONE DE POLICE	-100,0%	/	/
	TYPOLOGIE	2,5%	-4,9%	-18,2%
Commerce et production d'arme à feu et mun.	ZONE DE POLICE	0,0%	-100,0%	/
	TYPOLOGIE	-37,1%	2,6%	27,5%
Commerce et production d'arme non à feu	ZONE DE POLICE	/	/	/
	TYPOLOGIE	60,0%	-50,0%	175,0%
TEH - exploitation économique	ZONE DE POLICE	-100,0%	/	-100,0%
	TYPOLOGIE	-4,8%	-10,0%	-11,1%
TEH - exploitation sexuelle	ZONE DE POLICE	-50,0%	200,0%	-33,3%
	TYPOLOGIE	-17,5%	84,8%	17,2%
Violence physique (transport public)	ZONE DE POLICE	-75,0%	500,0%	-100,0%
	TYPOLOGIE	25,2%	3,0%	12,3%
Violence physique (voie publique)	ZONE DE POLICE	1,7%	8,3%	-10,8%
	TYPOLOGIE	7,4%	6,2%	4,0%
Violence physique (autre endroit public)	ZONE DE POLICE	200,0%	0,0%	0,0%
	TYPOLOGIE	8,0%	14,8%	-11,7%
Violence physique (endroit accessible au public)	ZONE DE POLICE	111,1%	5,3%	-25,0%
	TYPOLOGIE	42,6%	5,6%	-4,4%
Violence sexuelle (transport public)	ZONE DE POLICE	-100,0%	/	-100,0%
	TYPOLOGIE	-6,3%	16,7%	12,9%



CRIMINALITE ENREGISTREE : ZONE DE POLICE vs TYPOLOGIE

Figure criminelle/phénomène	Niveau	% 2021 - 2022	% 2022 - 2023	% 2023 - 2024
Violence sexuelle (voie publique)	ZONE DE POLICE	150,0%	0,0%	-20,0%
	TYPOLOGIE	6,2%	0,6%	6,5%
Violence sexuelle (autre endroit public)	ZONE DE POLICE	-66,7%	-100,0%	/
	TYPOLOGIE	-15,1%	7,6%	3,5%
Violence sexuelle (endroit accessible au public)	ZONE DE POLICE	50,0%	-16,7%	-20,0%
	TYPOLOGIE	31,3%	-9,9%	-1,4%
Violence psychique (transport public)	ZONE DE POLICE	0,0%	-100,0%	/
	TYPOLOGIE	1,2%	29,3%	3,3%
Violence psychique (voie publique)	ZONE DE POLICE	-14,8%	71,7%	-29,1%
	TYPOLOGIE	6,8%	7,8%	3,1%
Violence psychique (autre endroit public)	ZONE DE POLICE	-57,1%	-33,3%	300,0%
	TYPOLOGIE	-0,4%	14,9%	2,9%
Violence psychique (endroit accessible au public)	ZONE DE POLICE	33,3%	-30,0%	107,1%
	TYPOLOGIE	11,7%	2,8%	8,3%
Vol à main armée (transport public)	ZONE DE POLICE	/	/	/
	TYPOLOGIE	75,0%	71,4%	-50,0%
Vol à main armée (voie publique)	ZONE DE POLICE	/	/	/
	TYPOLOGIE	14,9%	10,4%	-12,9%
Vol à main armée (autre endroit public)	ZONE DE POLICE	/	/	/
	TYPOLOGIE	-42,9%	0,0%	25,0%
Vol à main armée (endroit accessible au public)	ZONE DE POLICE	/	/	/
	TYPOLOGIE	-7,1%	-4,4%	-29,9%
Vol avec violence sans arme (transport public)	ZONE DE POLICE	/	/	/
	TYPOLOGIE	31,8%	27,6%	10,8%



CRIMINALITE ENREGISTREE : ZONE DE POLICE vs TYPOLOGIE

Figure criminelle/phénomène	Niveau	% 2021 - 2022	% 2022 - 2023	% 2023 - 2024
Vol avec violence sans arme (voie publique)	ZONE DE POLICE	0,0%	200,0%	0,0%
	TYPLOGIE	12,0%	-3,0%	25,8%
Vol avec violence sans arme (autre endroit public)	ZONE DE POLICE	/	/	/
	TYPLOGIE	6,7%	9,4%	-17,1%
Vol avec violence sans arme (endr. acces. au pub.)	ZONE DE POLICE	-100,0%	/	-25,0%
	TYPLOGIE	38,4%	7,0%	-12,8%
Faux policiers	ZONE DE POLICE	/	/	/
	TYPLOGIE	-21,4%	86,4%	46,3%
Terrorisme, extrémisme et radicalisme	ZONE DE POLICE	-100,0%	/	/
	TYPLOGIE	-16,3%	11,1%	37,5%
Cyberharcèlement	ZONE DE POLICE	-42,9%	0,0%	-37,5%
	TYPLOGIE	0,0%	7,5%	6,1%
Fraude à l'identité	ZONE DE POLICE	90,0%	-21,1%	-20,0%
	TYPLOGIE	4,2%	6,0%	-4,3%

STATISTIQUES POLICIERES DE CRIMINALITE

LIEU DE PERPETRATION: ZONE DE POLICE

FAGNES

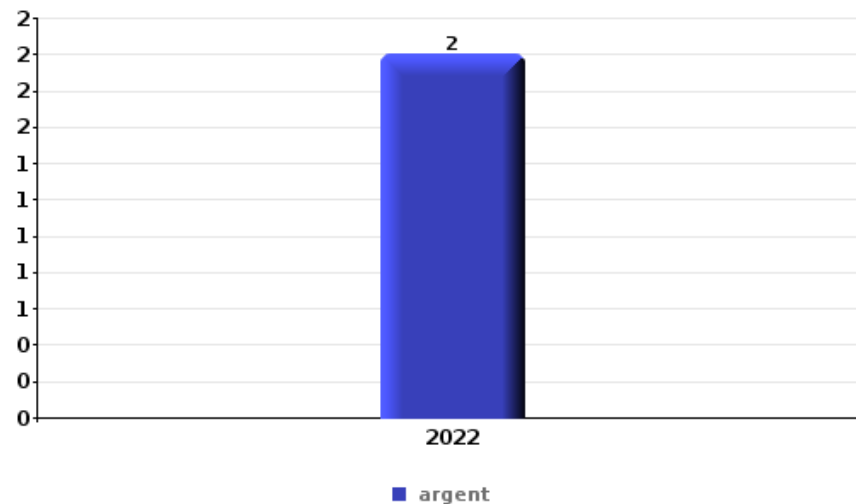
PARTIE VI : OBJETS ET MOYENS DE TRANSPORT



FAGNES

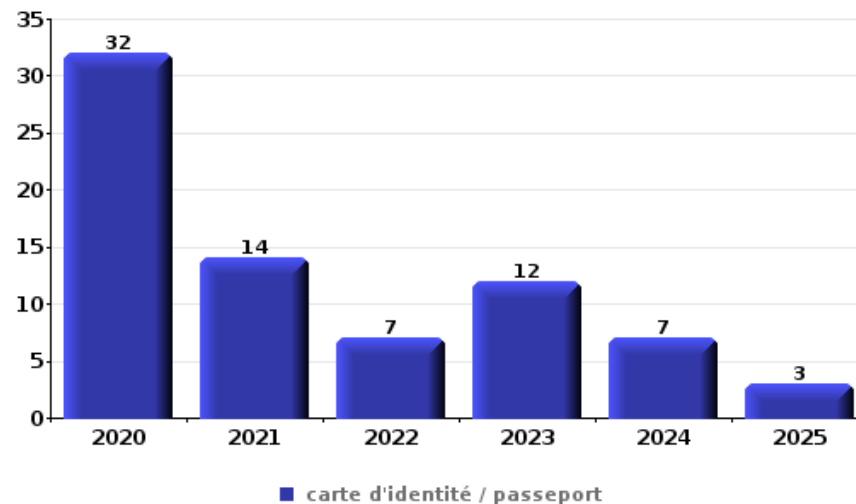
Vol à main armée

Top 5 Objets volés (sbd nombre de faits)		2020	2021	2022	2023	2024	2025
1	argent			2			
2	bijouterie / montre	1					
2	carte bancaire / carte de crédit			1			
2	GSM et accessoires			1			
2	multimédia			1			
2	portefeuille			1			
2	sac à main			1			
2	vêtement			1			



Vol dans ou sur un véhicule

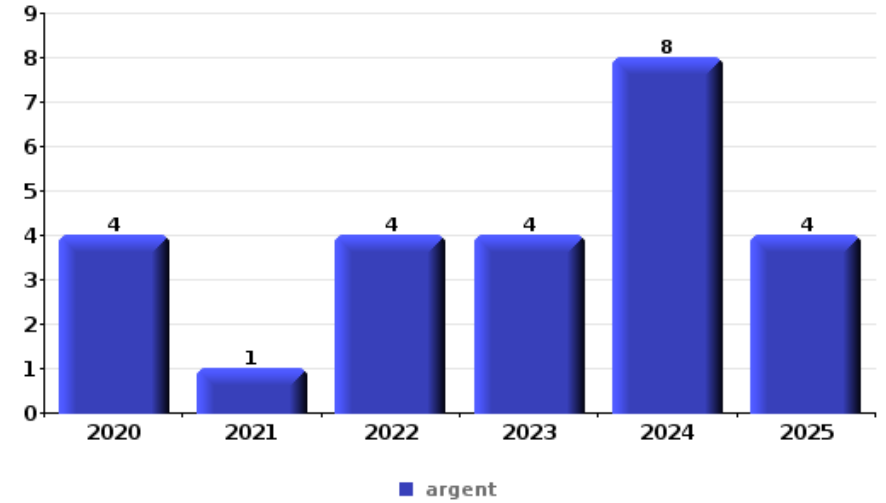
Top 5 Objets volés (sbd nombre de faits)		2020	2021	2022	2023	2024	2025
1	carte d'identité / passeport	32	14	7	12	7	3
2	permis de conduire	30	13	10	12	4	1
3	carte bancaire / carte de crédit	24	10	7	8	4	2
4	argent	21	13	6	6	3	3
5	portefeuille	21	11	4	5	5	1





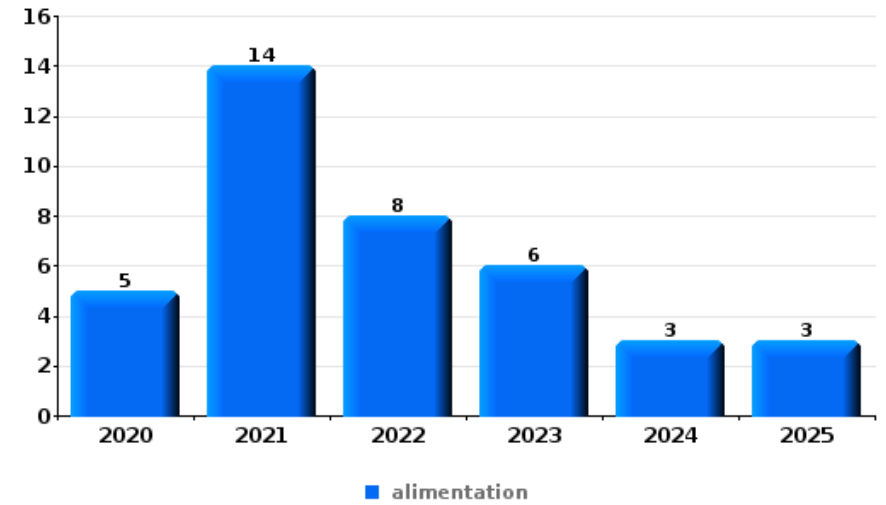
Cambrassage ds entreprise ou commerce

Top 5 Objets volés (sbd nombre de faits)		2020	2021	2022	2023	2024	2025
1	argent	4	1	4	4	8	4
2	alimentation	1	1		2	1	
3	coffre-fort / coffret (argent) / caisse				1	1	2
4	carte d'identité / passeport	1				1	1
4	ordinateur et accessoires	1		1		1	
4	outillage	2					1



Vol à l'étalage

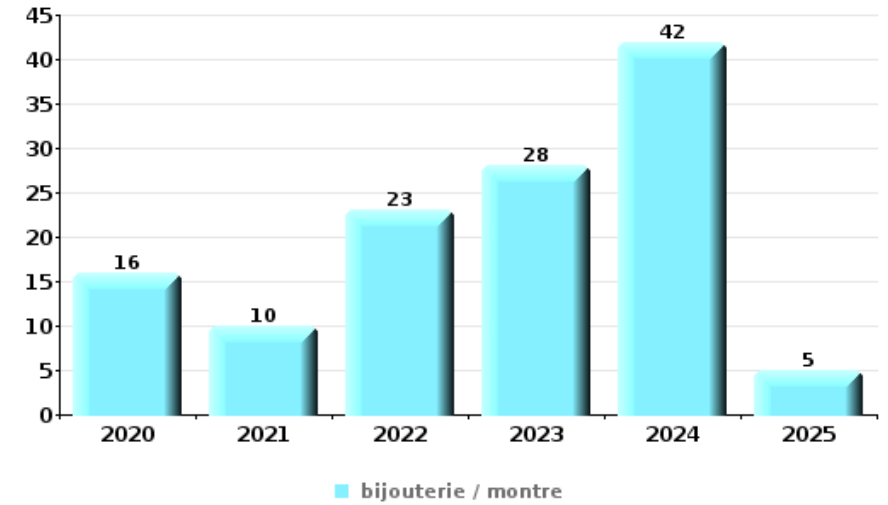
Top 5 Objets volés (sbd nombre de faits)		2020	2021	2022	2023	2024	2025
1	alimentation	5	14	8	6	3	3
2	tabac	7	16	14			
3	vêtement				3	3	
4	bijouterie / montre		1		1		
4	GSM et accessoires		2				
4	ordinateur et accessoires	1			1		
4	outillage				1	1	
4	parfum / produit de beauté				1	1	
4	sac à main		1		1		
4	valise / sac		1		1		





Cambrilage dans habitation

Top 5 Objets volés (sbd nombre de faits)		2020	2021	2022	2023	2024	2025
1	bijouterie / montre	16	10	23	28	42	5
2	argent	5	7	14	20	28	5
3	vêtement	7	3	8	3	14	2
4	multimédia	5	2	7	6	10	3
4	ordinateur et accessoires	4	2	11	6	7	3



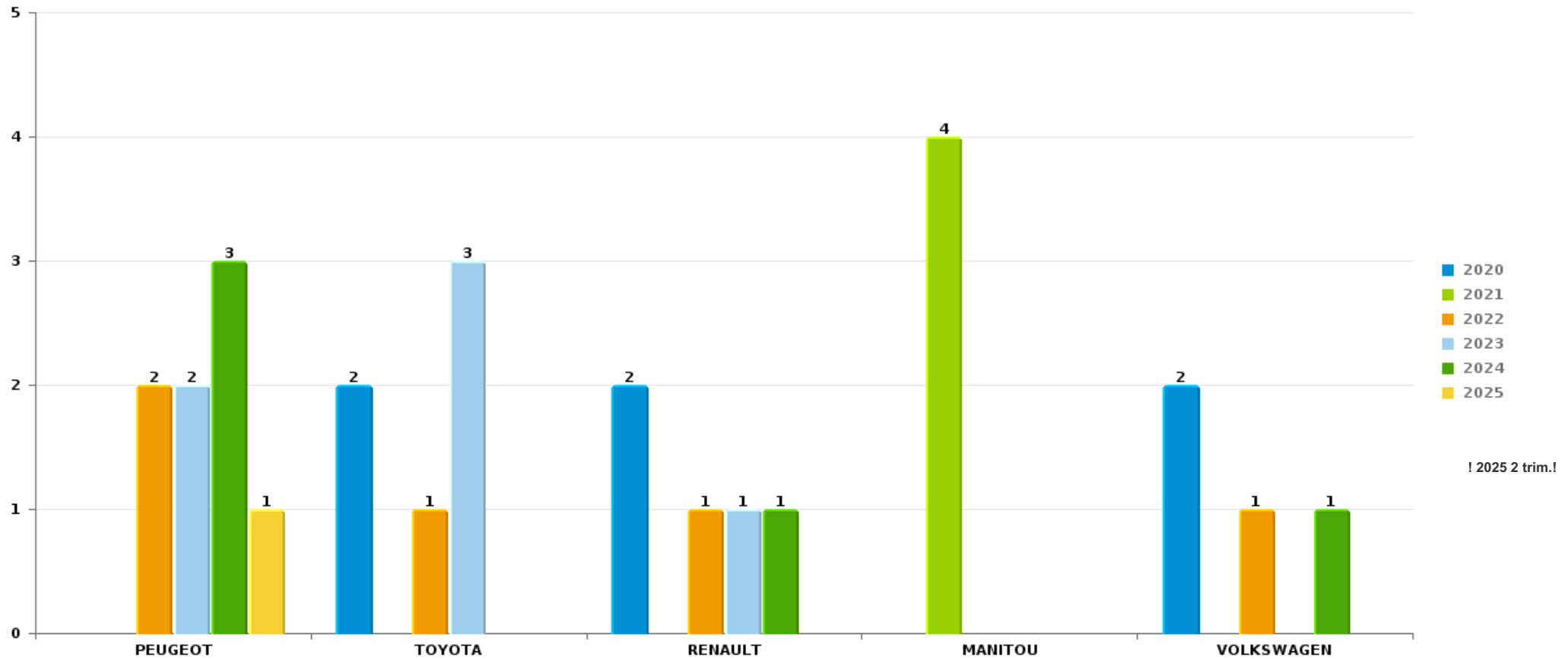
Remarque: en ce qui concerne les objets, aucun total n'est reproduit étant donné que plusieurs objets peuvent avoir été volés lors d'un même fait.



FAGNES

Vol de voiture

Nombre de voitures volées par marque (Top 5)



STATISTIQUES POLICIERES DE CRIMINALITE

LIEU DE PERPETRATION: ZONE DE POLICE

FAGNES

PARTIE VII : SUSPECTS



Partie 1: Niveau FAITS (comptage du nombre de faits pour lesquels un certain type de suspect est impliqué)

1.1. Nombre d'infractions selon le sexe des suspects identifiés (par catégorie principale)

Étant donné que, tant un suspect identifié masculin qu'un suspect identifié féminin peuvent être impliqués lors d'un même fait, il est possible que la somme des colonnes «Hommes» et «Femmes» soit supérieure à la valeur de la colonne «Total...» (voir également la note méthodologique)

FAGNES

2025

Catégorie principale / Sexe	Nombre total de faits avec au moins 1 suspect	Hommes	%	Femmes	%
Registre de population	54	36	66,7%	20	37,0%
Infr. contre l'intégrité physique	29	24	82,8%	9	31,0%
Vol et extorsion	25	20	80,0%	4	16,0%
Législation sur les étrangers	16	12	75,0%	4	25,0%
Infr. contre l'autorité publique	12	11	91,7%	1	8,3%
Armes et explosifs	11	11	100,0%		
Ivresse et alcool	10	7	70,0%	3	30,0%
Drogues	8	8	100,0%	1	12,5%
Infr. contre la sécurité publique	9	9	100,0%		
Dégradation de la propriété	7	7	100,0%		
Fraude	6	4	66,7%	1	16,7%
Infr. contre autres valeurs morales et sentiments	5	3	60,0%	2	40,0%
Infr. contre les mœurs	5	5	100,0%		
Protection de la jeunesse	2	2	100,0%	1	50,0%
Code pénal social	2	2	100,0%		
Criminalité informatique	2	2	100,0%		

CRIMINALITE ENREGISTREE: SUSPECTS



Catégorie principale / Sexe	Nombre total de faits avec au moins 1 suspect	Hommes	%	Femmes	%
Environnement	2	2	100,0%		
Infr. contre la foi publique	2	2	100,0%		
Infr. contre la liberté individuelle	1	1	100,0%		
Protection de la personne	1	1	100,0%		
Total	209	169	80,9 %	46	22,0 %



1.2. Nombre d'infractions selon le sexe des suspects identifiés (par figure criminelle)

Étant donné que, tant un suspect identifié masculin qu'un suspect identifié féminin peuvent être impliqués lors d'un même fait, il est possible que la somme des colonnes «Hommes» et «Femmes» soit supérieure à la valeur de la colonne «Total...» (voir également la note méthodologique)

FAGNES

2025

FC Cambrilage

Figure criminelle / Sexe	Nombre total de faits avec au moins 1 suspect identifié	Hommes	%
Cambriolage dans habitation	1	1	100,0%
Cambriolage ds entreprise ou commerce	12	11	91,7%
Cambriolage ds service public ou bâtiment administ	1	1	100,0%
Cambriolage dans bâtiment (total)	14	13	92,9%
Total	PA	PA	PA

FC Vol autre

Figure criminelle / Sexe	Nombre total de faits avec au moins 1 suspect identifié	Hommes	%	Femmes	%
Vol dans ou sur un véhicule	2	2	100,0%		
Vol à l'étalage	5	1	20,0%	4	80,0%
Total	PA	PA	PA	PA	PA

FC Autre

Figure criminelle / Sexe	Nombre total de faits avec au moins 1 suspect identifié	Hommes	%
Dégradation de voiture	4	4	100,0%
Total	PA	PA	PA



PH Violence intrafamiliale (VIF)

Figure criminelle / Sexe	Nombre total de faits avec au moins 1 suspect identifié	Hommes	%	Femmes	%
VIF: physique, dans le couple	7	5	71,4%	5	71,4%
VIF: physique, envers d'autres membres	8	6	75,0%	3	37,5%
VIF: sexuelle, dans le couple	1	1	100,0%		
VIF: psychique, dans le couple	4	3	75,0%	2	50,0%
VIF: psychique, envers d'autres membres	2	1	50,0%	1	50,0%
Total	PA	PA	PA	PA	PA

PH Violence dans l'espace public

Figure criminelle / Sexe	Nombre total de faits avec au moins 1 suspect identifié	Hommes	%	Femmes	%
Violence physique (voie publique)	13	13	100,0%		
Violence physique (endroit accessible au public)	4	3	75,0%	2	50,0%
Violence sexuelle (voie publique)	2	2	100,0%		
Violence psychique (voie publique)	8	7	87,5%	1	12,5%
Total	PA	PA	PA	PA	PA

PH Autre

Figure criminelle / Sexe	Nombre total de faits avec au moins 1 suspect identifié	Hommes	%
Cyberharcèlement	1	1	100,0%
Total	PA	PA	PA



1.3. Nombre d'infractions selon l'âge des suspects identifiés (par catégorie principale)

Étant donné que, tant un suspect identifié mineur qu'un suspect identifié majeur peuvent être impliqués lors d'un même fait, il est possible que la somme des colonnes «Mineur» et «Majeur» soit supérieure à la valeur de la colonne «Total...» (voir également la note méthodologique)

FAGNES

2025

Catégorie principale / Âge	Nombre total de faits avec au moins 1 suspect identifié	Mineur	%	Majeur	%
Registre de population	54	4	7,4%	50	92,6%
Infr. contre l'intégrité physique	29	3	10,3%	27	93,1%
Vol et extorsion	25	2	8,0%	24	96,0%
Législation sur les étrangers	16	1	6,3%	15	93,8%
Infr. contre l'autorité publique	12	1	8,3%	11	91,7%
Armes et explosifs	11	1	9,1%	10	90,9%
Ivresse et alcool	10			10	100,0%
Infr. contre la sécurité publique	9	1	11,1%	8	88,9%
Drogues	8	3	37,5%	5	62,5%
Dégradation de la propriété	7			7	100,0%
Fraude	6	1	16,7%	5	83,3%
Infr. contre autres valeurs morales et sentiments	5			5	100,0%
Infr. contre les mœurs	5			5	100,0%
Code pénal social	2			2	100,0%
Criminalité informatique	2			2	100,0%
Environnement	2			2	100,0%
Infr. contre la foi publique	2			2	100,0%
Protection de la jeunesse	2			2	100,0%
Infr. contre la liberté individuelle	1			1	100,0%
Protection de la personne	1	1	100,0%		
Total	209	18	8,6%	193	92,3%



1.4. Nombre d'infractions selon l'âge des suspects identifiés (par figure criminelle)

Étant donné que, tant un suspect identifié mineur qu'un suspect identifié majeur peuvent être impliqués lors d'un même fait, il est possible que la somme des colonnes «Mineur» et «Majeur» soit supérieure à la valeur de la colonne «Total...»
(voir également la note méthodologique)

FAGNES

2025

FC Cambriolage

Figure criminelle / Âge	Nombre total de faits avec au moins 1 suspect identifié	Majeur	%
Cambriolage dans habitation	1	1	100,0%
Cambriolage ds entreprise ou commerce	12	12	100,0%
Cambriolage ds service public ou bâtiment administ	1	1	100,0%
Cambriolage dans bâtiment (total)	14	14	100,0%
Total	PA	PA	PA

FC Vol autre

Figure criminelle / Âge	Nombre total de faits avec au moins 1 suspect identifié	Majeur	%
Vol dans ou sur un véhicule	2	2	100,0%
Vol à l'étalage	5	5	100,0%
Total	PA	PA	PA

FC Autre

Figure criminelle / Âge	Nombre total de faits avec au moins 1 suspect identifié	Majeur	%
Dégradation de voiture	4	4	100,0%
Total	PA	PA	PA



PH Violence intrafamiliale (VIF)

Figure criminelle / Âge	Nombre total de faits avec au moins 1 suspect identifié	Mineur	%	Majeur	%
VIF: physique, dans le couple	7			7	100,0%
VIF: physique, envers d'autres membres	8	1	12,5%	7	87,5%
VIF: sexuelle, dans le couple	1			1	100,0%
VIF: psychique, dans le couple	4			4	100,0%
VIF: psychique, envers d'autres membres	2			2	100,0%
Total	PA	PA	PA	PA	PA

PH Violence dans l'espace public

Figure criminelle / Âge	Nombre total de faits avec au moins 1 suspect identifié	Mineur	%	Majeur	%
Violence physique (voie publique)	13	2	15,4%	12	92,3%
Violence physique (endroit accessible au public)	4			4	100,0%
Violence sexuelle (voie publique)	2			2	100,0%
Violence psychique (voie publique)	8	1	12,5%	7	87,5%
Total	PA	PA	PA	PA	PA

PH Autre

Figure criminelle / Âge	Nombre total de faits avec au moins 1 suspect identifié	Majeur	%
Cyberharcèlement	1	1	100,0%
Total	PA	PA	PA



Partie 2: Niveau SUSPECTS-FAIT (comptage du nombre de combinaisons suspect-fait)

2.1. Nombre de suspects-fait selon le sexe des suspects identifiés (TOP 5 des catégories principales)

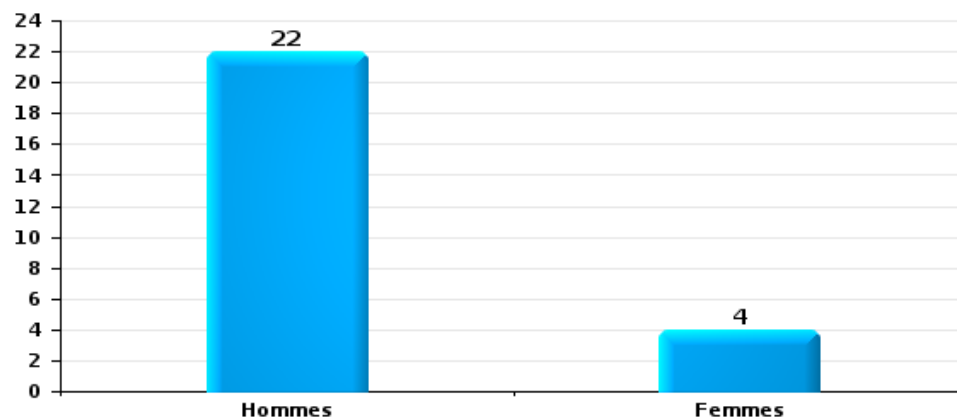
Lorsqu'un même suspect a commis plusieurs faits durant la période considérée, il est aussi comptabilisé plusieurs fois (voir également la note méthodologique)

FAGNES

2025

Vol et extorsion

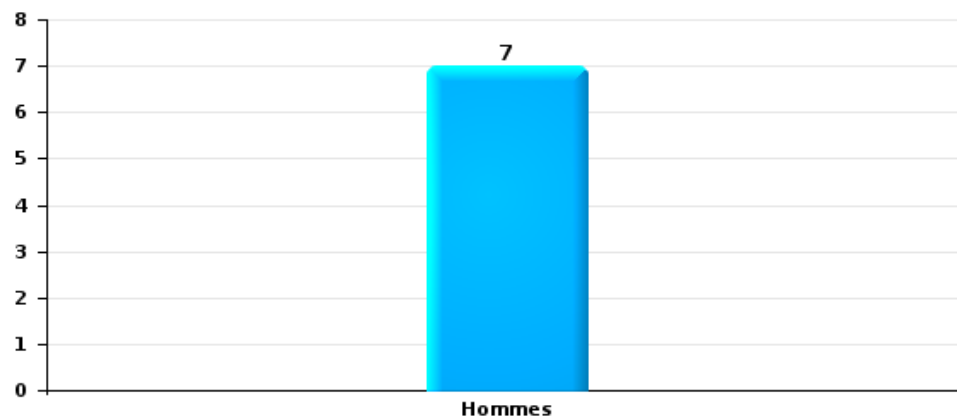
Nombre de suspects-fait selon le sexe





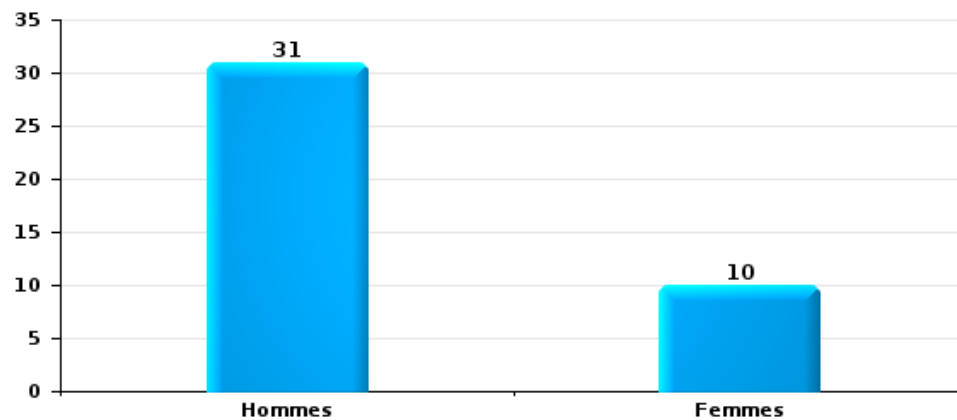
Dégradation de la propriété

Nombre de suspects-fait selon le sexe



Infr. contre l'intégrité physique

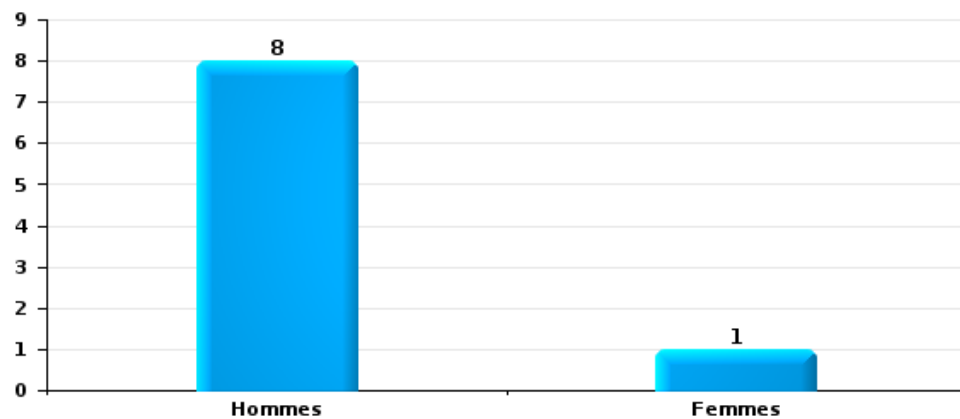
Nombre de suspects-fait selon le sexe





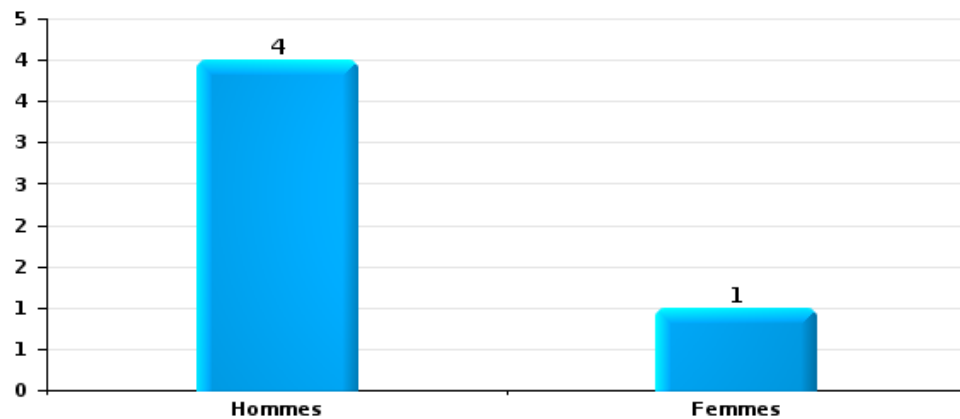
Drogues

Nombre de suspects-fait selon le sexe



Fraude

Nombre de suspects-fait selon le sexe





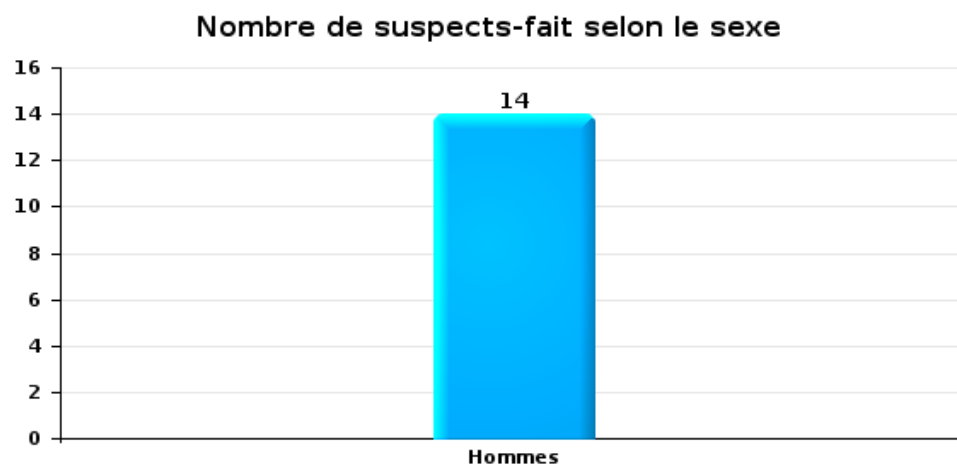
2.2. Nombre de suspects-fait selon le sexe des suspects identifiés (TOP 5 des figures criminelles)

Lorsqu'un même suspect a commis plusieurs faits durant la période considérée, il est aussi comptabilisé plusieurs fois (voir également la note méthodologique)

FAGNES

2025

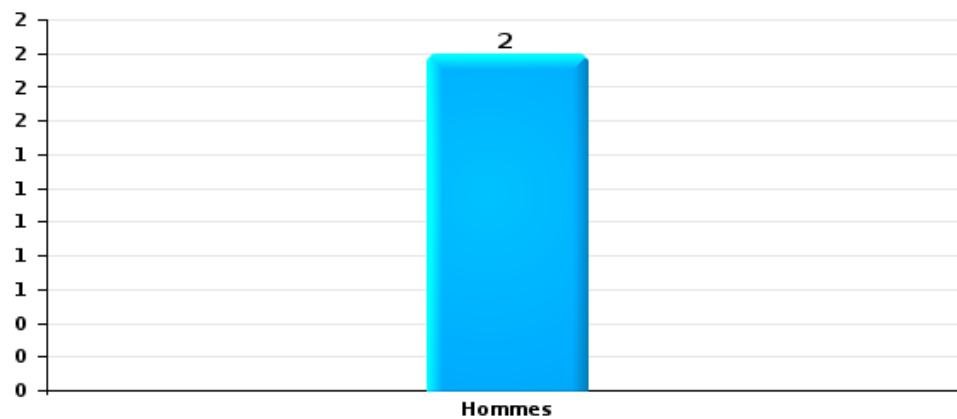
Cambrassage dans bâtiment (total)





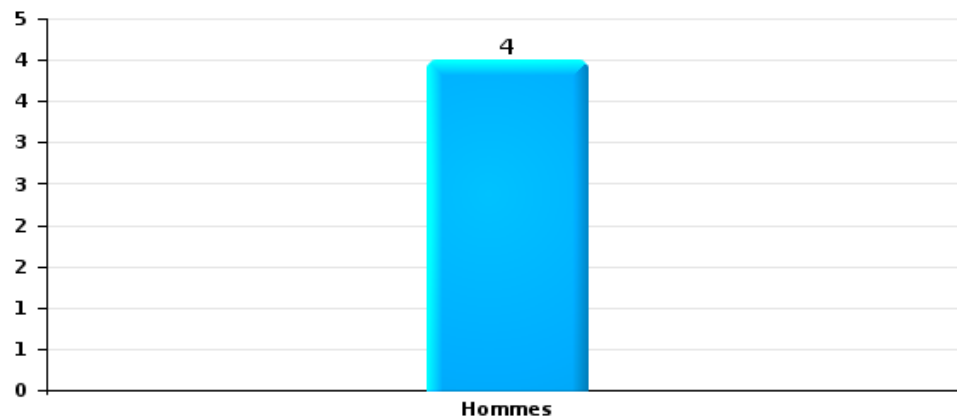
Vol dans ou sur un véhicule

Nombre de suspects-fait selon le sexe



Dégradation de voiture

Nombre de suspects-fait selon le sexe





2.3. Nombre de suspects-fait selon l'âge des suspects identifiés (TOP 5 des catégories principales)

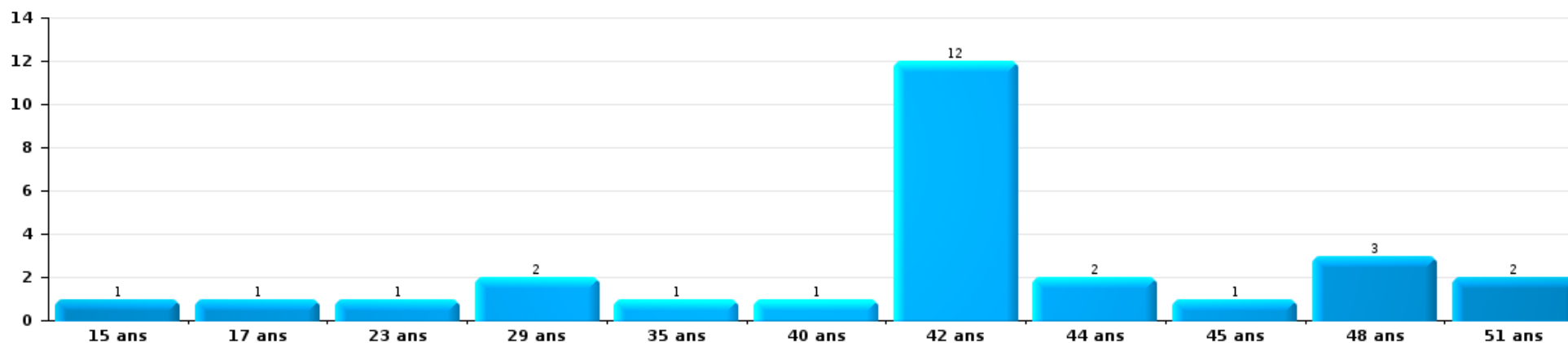
1) Lorsqu'un même suspect a commis plusieurs faits durant la période considérée, il est aussi comptabilisé plusieurs fois, qu'il ait le même âge ou non – 2) Les suspects au-dessous de 14 ans et à partir de 90 ans ne sont pas repris dans le tableau (voir également la note méthodologique)

FAGNES

2025

Vol et extorsion

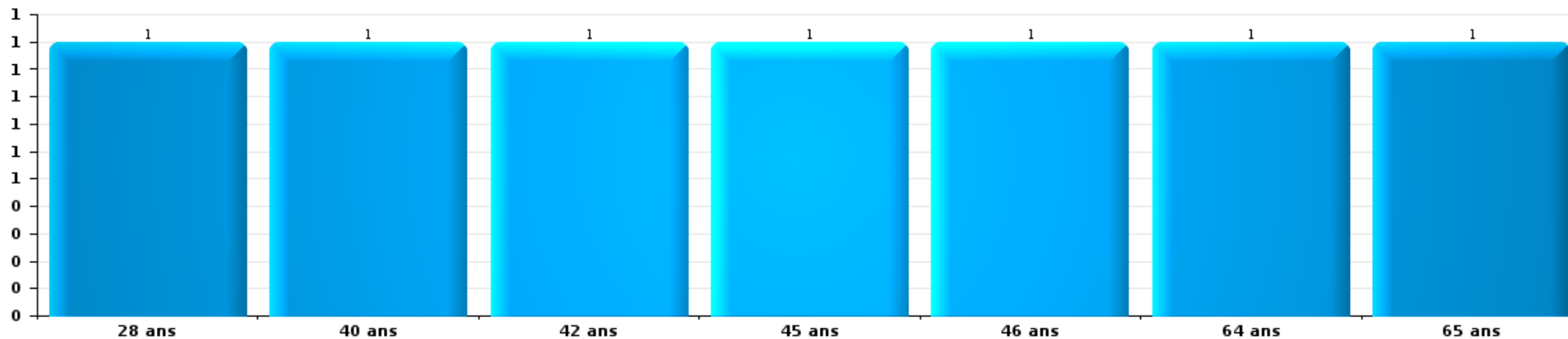
Nombre de suspects-fait par âge (chronologique)





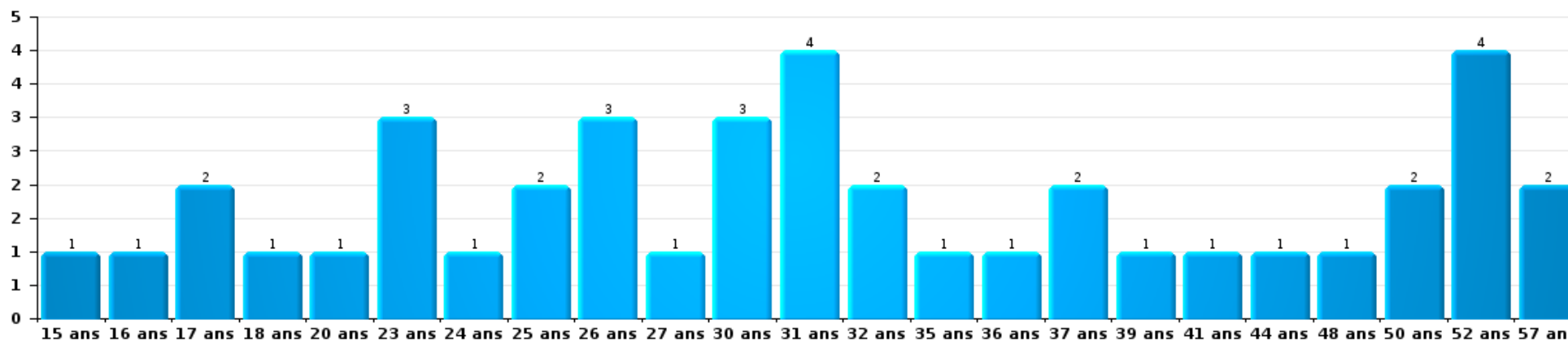
Dégradation de la propriété

Nombre de suspects-fait par âge (chronologique)



Infr. contre l'intégrité physique

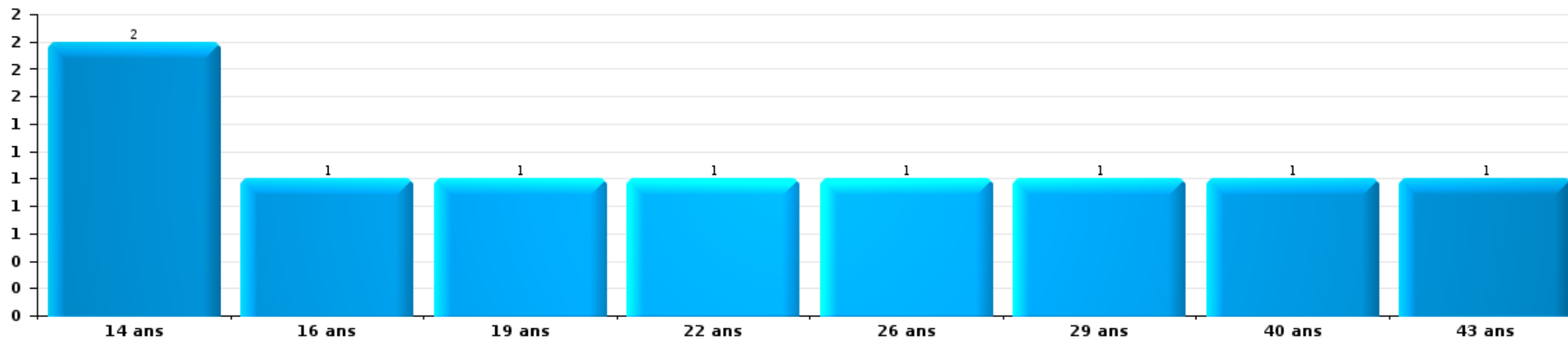
Nombre de suspects-fait par âge (chronologique)





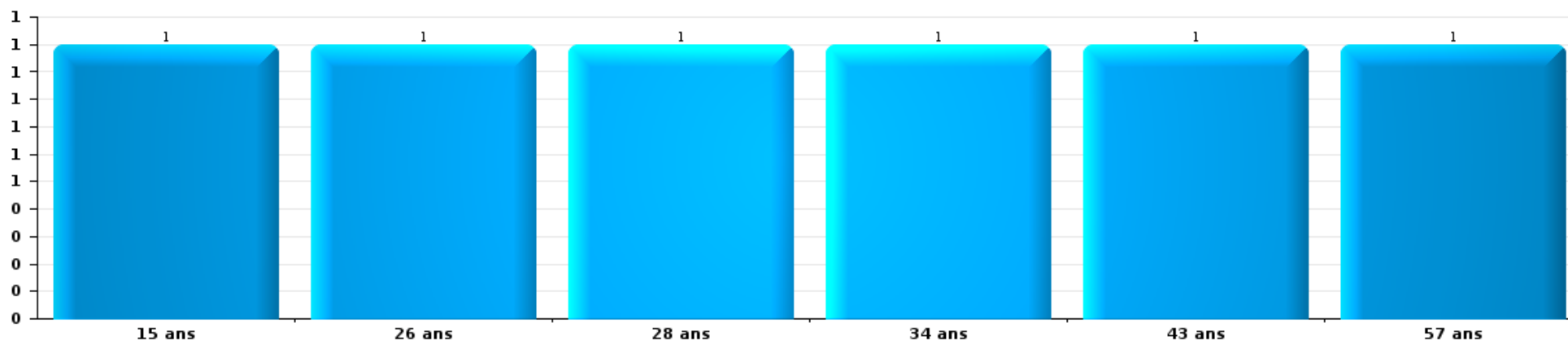
Drogues

Nombre de suspects-fait par âge (chronologique)



Fraude

Nombre de suspects-fait par âge (chronologique)





2.4. Nombre de suspects-fait selon l'âge des suspects identifiés (TOP 5 des figures criminelles)

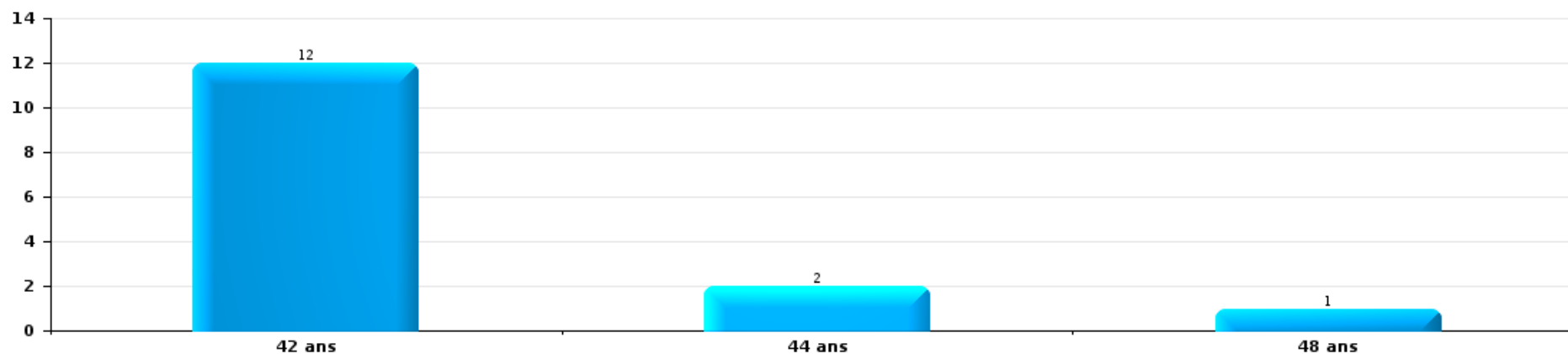
1) Lorsqu'un même suspect a commis plusieurs faits durant la période considérée, il est aussi comptabilisé plusieurs fois, qu'il ait le même âge ou non - 2) Les suspects au-dessous de 14 ans et à partir de 90 ans ne sont pas repris dans le tableau (voir également la note méthodologique)

FAGNES

2025

Cambriolage dans bâtiment (total)

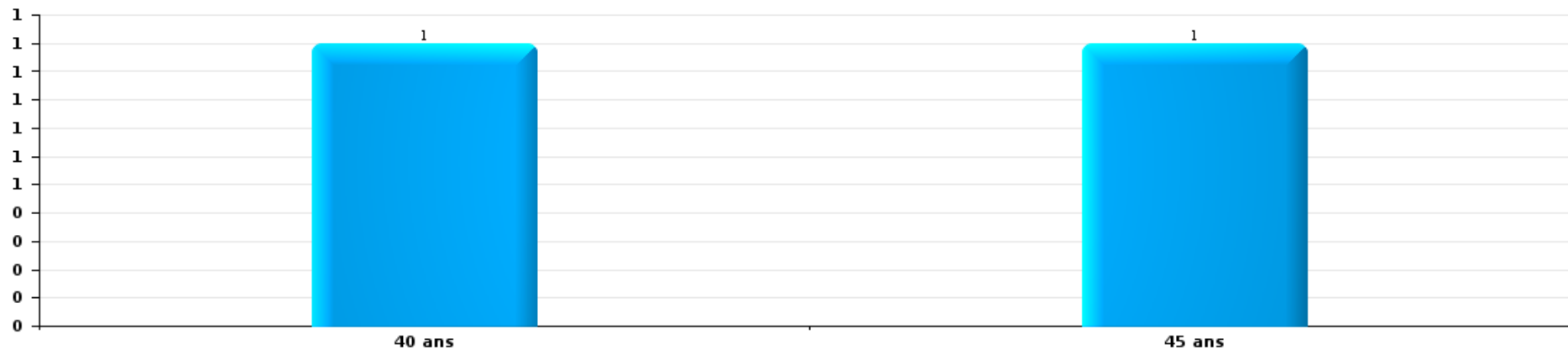
Nombre de suspects-fait par âge (chronologique)





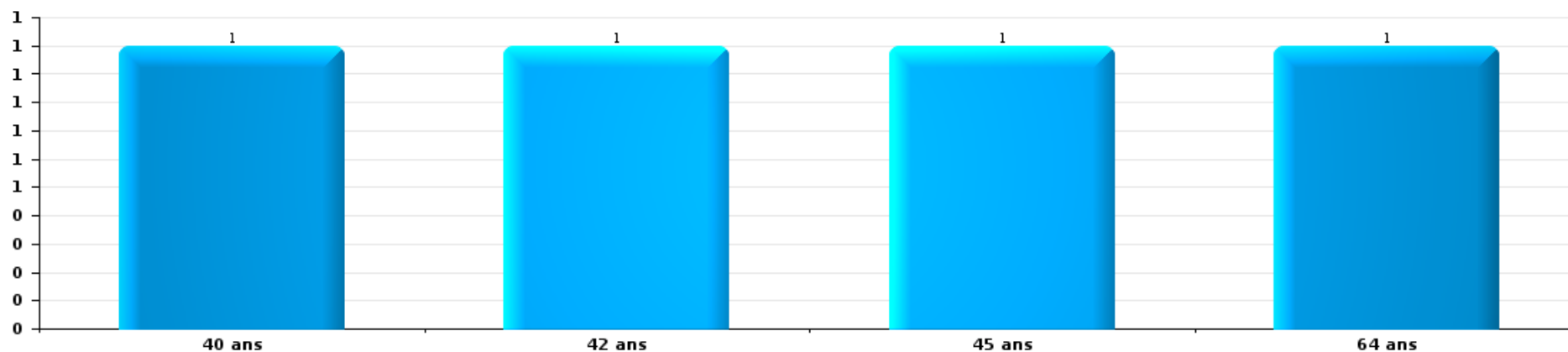
Vol dans ou sur un véhicule

Nombre de suspects-fait par âge (chronologique)



Dégradation de voiture

Nombre de suspects-fait par âge (chronologique)



STATISTIQUES POLICIERES DE CRIMINALITE

LIEU DE PERPETRATION: ZONE DE POLICE

FAGNES

***ANNEXE I: DETAIL PAR CATEGORIE DE DELIT
CODE PENAL***



FAGNES

Infraction Code pénal

Infr. contre l'intégrité physique

			2000	2015	2016	2017	2018	2019	2020	2021	2022	2023	2024	2025
Assassinat	Empoisonnement (assassinat)	Tent.							1					
	Autres	Tent.	1							1				1
		Sous-total	1						1	1				1
Meurtre	Parricide (meurtre)	Tent.					1							
	Empoisonnement (meurtre)	Acc.												1
		Tent.				1								
	Autres	Acc.				1		2	1	1				1
		Tent.	1	2	2	1	2	1	3	1	2	2	3	3
	Sous-total	1	2	2	2	4	1	5	2	3	2	3	5	
Torture et maltraitance	Torture	Acc.				1								
	Traitement inhumain	Acc.			1						1			
	Traitement dégradant	Acc.		1		1		1					1	
		Sous-total		1	1	2		1			1		1	
Coups et/ou blessures vol. en sphère familiale	Entre partenaires ou ex-partenaires	Acc.	9	39	43	40	53	47	37	45	48	55	74	31
	Lors d'un différend familial en général	Acc.	20											
		Tent.	1											
	Par les parents envers un mineur	Acc.	1	2	3	4	2	2	2	4	7	6	5	3
	Par les parents envers personne vulnérable	Acc.			1									
	Envers les parents	Acc.	1	6		7	11	6	4	8	7		6	3
	Envers d'autres ascendants directs ou collatéraux	Acc.		1	1	2	1	4	2	3	1	2	4	4
	Sous-total	32	48	48	53	67	59	45	60	63	63	89	41	



Infr. contre l'intégrité physique

			2000	2015	2016	2017	2018	2019	2020	2021	2022	2023	2024	2025
Coups et/ou blessures vol. hors sphère familiale	Bagarres (=coups réciproques)	Acc.	13	22	19	23	17	15	8	23	27	22	27	5
	Coups envers fonctionnaire de police	Acc.				2			1	1	3	1	3	
	Envers un mineur par une pers. ayant autorité	Acc.	3	3	1	3	3	4	3	2	2	5	1	3
	Envers un mineur qualité de l'auteur inconnue	Acc.	5	5	12	6	14	8	10	2	8	15	3	3
	Envers pers. vulnérable par pers. ayant autorité	Acc.			1		1							
	Envers pers. vulnérable (qualité auteur inconnue)	Acc.						2	1					
	Envers un mineur par cohabitant sans rel. Autorité	Acc.								2	1	2	2	
	Coups envers personnel transport public	Acc.					1							
	Coups envers personnel autre service public	Acc.							1					
	Coups envers profession médicale	Acc.			1	1			1	1	3			1
	Coups envers personnel institut d'enseignement	Acc.		4	1	1	5	2	5	2	7	2	4	4
	Non spécifié	Acc.	72	111	75	75	84	82	43	68	65	79	82	39
	Tent.	1												
	Sous-total		94	145	110	111	125	115	72	103	113	126	123	54
Abstention coupable	Acc.	1			1			2	1	1				
	Sous-total		1		1			2	1	1				
Autres infr. volontaires. c/ l'intégrité phys.	Privation de soins à enfant ou personne vulnérable	Acc.	1								1			
	Délaissement d'enfant ou personne vulnérable	Acc.	1	6	4	3	4	4		4	4	6	3	
	Abandon d'enfant dans le besoin	Acc.		2			2	2				2		
	Administration substances nuisibles	Acc.				1					1			
	Empoisonnement de denrées	Acc.									1			1
	Entrave méchante à la circulation	Acc.	1	6	6	5	4	2	1	7	8	7	5	2
	Voies de faits et violences légères	Acc.	11	18	13	7	12	3	6	4	6	13	8	6
	Sous-total		14	32	23	16	22	11	7	15	21	28	16	9
Infr. involontaires contre l'intégrité physique	Coups et/ou blessures involontaires	Acc.	13	2	1	5	3	4	1	4	4	2	2	
	Abstention d'entretien enfant/personne vulnérable	Acc.				1	2				1			1
	Morsure de chien	Acc.	3	7	3	10	9	7	7	3	4	3	6	2
	Non spécifié	Acc.	2											
	Sous-total		18	9	4	15	13	13	8	7	9	5	8	3
	Total		161	237	188	200	231	200	140	189	211	224	240	113



Infr. contre la liberté individuelle

			2000	2015	2016	2017	2018	2019	2020	2021	2022	2023	2024	2025
Prise d'otages	Acc.			2										
	Sous-total			2										
Enlèvement de mineur ou personne vulnérable	Enlèvement parental	Acc.					1	1						
		Tent.		1										
	Autre enlèvement	Acc.					1							
		Tent.			1				1					
	Sous-total			1	1	1	2	2	1					
Détention par un particulier	Acc.		2	1	1	3	1		2		1	1	4	2
	Sous-total		2	1	1	3	1		2		1	1	4	2
	Total		2	4	1	4	2	2	3		1	1	4	2



Infr. contre les mœurs

			2000	2015	2016	2017	2018	2019	2020	2021	2022	2023	2024	2025
Viol n'ayant pas causé la mort	Victime < 10a	Acc.	2	1	1		2	2		2	2			
	Victime 10a - 14a	Acc.	1	1	1	3	1	3	1					
		Tent.	1											
	Victime 14a - 16a	Acc.	1	1	1			1	3	1	1			
	Victime 16a - 18a	Acc.		3			4	2	2	2	1			
	Victime majeure	Acc.		2	4	3	5	4	3	2				
		Tent.		1	1	2		1						
Victime âge inconnu	Acc.									1				
	Sous-total		5	9	8	8	12	13	9	8	4			
Viol avec conséquence inconnue		Acc.											1	
		Sous-total											1	
Viol n'ayant pas causé la mort (nvCPS)	Victime < 16a	Acc.								2	15	4	11	2
	Victime 16a - 18a	Acc.						1		2	4	3	2	1
		Tent.										1		
	Victime majeure	Acc.									1	4	11	7
	Sous-total							1		4	20	12	24	10
Attentat à la pudeur avec violence / menace	Victime < 16a	Acc.	1	2	1	3	3	1	4	5	2			
	Victime 16a - 18a	Acc.			2	1			2		1			
		Acc.	1	2	1	2	4	2	4	4	3			
	Victime majeure	Tent.									1			
	Sous-total		2	4	4	6	7	3	10	9	7			
Attentat à la pudeur sans violence / menace	Victime < 16a	Acc.	2	3	7	4	7	7	9	6	2			
	Victime 16a - 18a	Acc.			4		2	1	4	1				
		Acc.		1	1	1	1	2	2	2	3			
	Victime âge inconnu	Acc.												
	Sous-total		2	4	12	5	10	10	15	9	5			
Atteinte intégrité sexuelle sans mort (nvCPS)	Victime < 16a	Acc.							1		6	19	8	3
		Tent.									1			
	Victime 16a - 18a	Acc.									2	2	1	1
		Acc.									1	2	4	2
	Sous-total								1	10	23	13	6	
Pornographie infantine	Détention	Acc.		1						2				
	Distribution	Acc.		3	4	1	1	2	2	8	1			
		Tent.			1									
	Non spécifié	Acc.		1										

FPF/DGR/DR/BIPOL - Statistiques policières de criminalité (date de clôture: 31/10/2025)
 Les données pour les années 2001 jusqu'à 2014 ne sont plus publiées mais restent disponibles sur demande auprès du service BIPOL.
 Les données pour 2025 ne concernent que le 1er semestre.



Infr. contre les mœurs

			2000	2015	2016	2017	2018	2019	2020	2021	2022	2023	2024	2025
		Sous-total		5	5	1	1	2	2	10	1			
Pornographie		Acc.							1					
		Sous-total							1					
Incitation à la débauche	Victime mineure	Acc.		2	3		1	2	5		1			
	Victime majeure	Acc.							1					
	Autre publicité pour débauche	Acc.							1					
		Sous-total		2	3		1	2	7		1			
Exploitation de la débauche d'autrui	Victime mineure	Acc.								1				
	Victime majeure	Acc.						1	1					
		Sous-total						1	1	1				
Outrage public aux bonnes mœurs	Actions (exhibitionnisme, etc.)	Acc.	1	4	3	1	6	3	5	7	2			
	Ecrits, images, objets	Acc.	2	1	4	1		2			1			
	Obscénités en public	Acc.				1								
	Exhibitionnisme (nvCPS)	Acc.										2	1	2
		Sous-total	3	5	7	2	7	5	5	7	3	2	1	2
Voyeurisme	Observation/enregistrement de nudité ou intimité	Acc.		2	1		1	1	3	2				
	Diffusion enregistrement nudité ou intimité	Acc.		1		5	1	4	3	1	2			1
		Sous-total		3	1	5	2	5	6	3	2			1
Voyeurisme direct (nvCPS)	Victime majeure	Acc.											1	1
		Sous-total											1	1
Voyeurisme via moyen technique ou autre (nvCPS)	Victime < 16a	Acc.											1	
	Victime majeure	Acc.									1	2		
		Sous-total									1	2	1	
Diffusion de contenu à caractère sexuel (nvCPS)	Victime < 16a	Acc.											2	
	Victime majeure	Acc.										1		
		Sous-total										1	2	
Diffusion contenu sex. but méchant/lucrat. (nvCPS)	Victime < 16a	Acc.										2	1	2
	Victime majeure	Acc.									2	2	2	2
		Sous-total									2	4	3	4
Grooming (contact par ICT avec mineur < 16 ans)		Acc.						1						
		Sous-total						1						
Exploitation sexuelle mineurs-prostitution (nvCPS)	Incitation à la débauche/prostit. (nvCPS)	Acc.										1		1
		Sous-total										1		1

FPF/DGR/DR/BIPOL - Statistiques policières de criminalité (date de clôture: 31/10/2025)
 Les données pour les années 2001 jusqu'à 2014 ne sont plus publiées mais restent disponibles sur demande auprès du service BIPOL.
 Les données pour 2025 ne concernent que le 1er semestre.



Infr. contre les mœurs

			2000	2015	2016	2017	2018	2019	2020	2021	2022	2023	2024	2025
Images d'abus sexuels de mineurs (nvCPS)	Production/diffusion images abus sexuels (nvCPS)	Acc.									1	1		2
	Détention/acquisition images abus sexuels (nvCPS)	Acc.									1			
	Accès à images abus sexuels de mineurs (nvCPS)	Acc.												2
		Sous-total									2	1		4
Abus de la prostitution - personne majeure (nvCPS)		Acc.											2	
		Sous-total											2	
Total			12	32	40	27	40	43	57	51	58	46	48	29



Infr. contre autres valeurs morales et sentiments

			2000	2015	2016	2017	2018	2019	2020	2021	2022	2023	2024	2025
Harcèlement	Harcèlement par téléphone (OLD)	Acc.	1											
		Acc.	12	59	68	59	87	100	85	100	66	101	92	52
	Sous-total	13	59	68	59	87	100	85	100	66	101	92	52	
Violation de sépulture		Acc.							1				1	
		Sous-total							1				1	
Violation du secret professionnel		Acc.		1		1					1			
		Sous-total		1		1					1			
Atteinte à l'honneur	Calomnie et diffamation	Acc.	16	20	15	18	27	26	25	14	16	21	22	17
	Déclaration calomnieuse	Acc.				1		2	2	2	3	1	1	
	Imputation calomnieuse	Acc.					1		1					
	Divulgarion méchante	Acc.	1		1			1		1	2			
	Injures (Délit)	Acc.	2	20	11	13	21	17	8	14	10	13	14	13
		Tent.				1								
	Non spécifié	Acc.		2										
	Sous-total	19	42	27	32	49	45	35	32	31	35	37	30	
Vie privée	Violation de domicile par un particulier	Acc.	18	3	9	4	5	6	5	7	7	2	9	4
		Tent.						1				1		
	Violation du secret des lettres	Acc.				1	1	1						
	Sous-total	18	3	9	5	6	7	6	7	7	3	9	4	
Tapage nocturne		Acc.	5	7	7	7	9	5	15	9	9	7	13	3
		Sous-total	5	7	7	7	9	5	15	9	9	7	13	3
Violation de communication par particulier		Acc.		1										
		Sous-total		1										
Abus faiblesses de personnes		Acc.		1	2	1	2	3	3	1		3	3	2
		Sous-total		1	2	1	2	3	3	1		3	3	2
Vie privée moeurs: publication identité victime		Acc.					1				1		1	
		Sous-total					1				1		1	
Cyberlokkking (leurre de mineur par ICT)		Acc.		1										
		Sous-total		1										
Attirer ou utiliser mineur ou personne vulnérable		Tent.							1					
		Sous-total							1					
Occupation bien d'autrui (squatter)	Pénétrer / occuper / séjourner (bien habité)	Acc.										1		

FPF/DGR/DRI/BIPOL - Statistiques policières de criminalité (date de clôture: 31/10/2025)
 Les données pour les années 2001 jusqu'à 2014 ne sont plus publiées mais restent disponibles sur demande auprès du service BIPOL.
 Les données pour 2025 ne concernent que le 1er semestre.



Infr. contre autres valeurs morales et sentiments

		2000	2015	2016	2017	2018	2019	2020	2021	2022	2023	2024	2025
	Sous-total										1		
	Total	55	115	113	105	154	160	146	149	115	150	156	91



Infr. relative au statut juridique de l'enfant

			2000	2015	2016	2017	2018	2019	2020	2021	2022	2023	2024	2025
Non-représentation d'enfants	Par les parents	Acc.	16	24	5	12	12	31	46	40	25	18	21	12
	Par une personne qui en a la charge	Acc.								2	3	1	2	
		Sous-total	16	24	5	12	12	31	46	42	28	19	23	12
		Total	16	24	5	12	12	31	46	42	28	19	23	12



Vol et extorsion

			2000	2015	2016	2017	2018	2019	2020	2021	2022	2023	2024	2025
Vol avec circ. aggr.	Avec violence	Acc.	15	5	14	8	8	6	4		2	2	3	1
		Tent.		1		3		2		1	1		2	
	Sans violence	Acc.	325	230	171	148	183	176	114	82	110	121	136	41
		Tent.	137	70	66	64	63	59	31	38	31	37	55	20
Sous-total			477	306	251	223	254	243	149	121	144	160	196	62
Vol sans circ. aggr.	Avec violence	Acc.	9	2	4	2	2	6	2	2	1	4		
		Tent.		2		1		1						
	Sans violence, Vol à la tire	Acc.	17	24	16	11	12	18	7	3	4	4	11	5
		Tent.			2				1		1			1
	Sans violence, Vol d'usage	Acc.	2	2	2	1		2	1	2	1		2	1
	Sans violence, Vol domestique	Acc.	2	6	9	8	1	11	11	10	9	7	12	2
	Sans violence	Acc.	433	259	257	218	239	211	161	178	174	162	172	104
Tent.		7	6	4	5	5	2	4	5	5	7	5	4	
Sous-total			470	301	294	246	259	251	187	200	195	184	202	117
Vol non spécifié	Acc.		76	2	2	2	3		1		1		1	
		Tent.	24											
	Sous-total	100	2	2	2	3		1		1		1		
Extorsion	Acc.		1	3	3	4	2				2		2	1
		Tent.	1	1	4	1	1	2	1	1	2	1	2	
	Sous-total	2	4	7	5	3	2	1	1	4	1	4	1	
Fabrication de fausses clés	Acc.	1		1										
	Sous-total	1		1										
Total			1.050	613	555	476	519	496	338	322	344	345	403	180

FPF/DGR/DR/BIPOL - Statistiques policières de criminalité (date de clôture: 31/10/2025)
 Les données pour les années 2001 jusqu'à 2014 ne sont plus publiées mais restent disponibles sur demande auprès du service BIPOL.
 Les données pour 2025 ne concernent que le 1er semestre.



Fraude

			2000	2015	2016	2017	2018	2019	2020	2021	2022	2023	2024	2025
Blanchiment d'argent	Acc.			1				1	1	6		3	7	4
	Tent.		1											
	Sous-total		1	1				1	1	6		3	7	4
Recel	Recel simple	Acc.	8	2	5	2		1	3	2	2	2	3	
	Recel qualifié	Acc.											1	
	Non spécifié	Acc.	23	1										
	Sous-total		31	3	5	2		1	3	2	2	2	4	
Grivèlerie	Carburant / lubrifiant	Acc.	8	5	3	3	5	1		1		1	1	
	Boissons et aliments	Acc.	2		2	2	3	1			1	2	2	
	Voiture de location	Acc.	1		1	1	1						2	
	Logements	Acc.		1	2	1	2	2			1	1	1	
	Non spécifié	Acc.	1											
Sous-total		12	6	8	7	10	5			1	2	4	6	
Corruption privée	Acc.							1						
	Sous-total							1						
Détournement et destruction frauduleuse	Cel frauduleux	Acc.	170	21	22	8	9	1	6	7	8	3	2	2
	D'argent, de papiers, etc.	Acc.	1	2	2	2	1	1						
	D'objets saisis	Acc.	1					1						
	De biens mobiliers des époux	Tent.									1			
	Non spécifié	Acc.	18	2							1			
Sous-total		190	25	24	10	10	3	6	8	9	9	3	2	2
Escoquerie	Fraude par internet	Acc.		25	21	22	30	38	64	113	151	166	184	83
		Tent.		5	4	3	5	7	7	17	6	5	10	6
	Escoquerie sans internet	Acc.		17	17	23	18	17	12	12	14	12	25	13
		Tent.		4	4	6	1	5	5	4	3	1	2	2
	Non spécifié	Acc.	25											
	Tent.	3												
Sous-total		28	51	46	54	54	67	88	146	174	184	221	104	
Tromperie	Marchandises vendues / travail fourni	Acc.		2	3	4				1				
	Monnaies	Acc.	1											
	Non spécifié	Acc.				1								
Sous-total		1	2	3	5					1				

FPF/DGR/DR/BIPOL - Statistiques policières de criminalité (date de clôture: 31/10/2025)
 Les données pour les années 2001 jusqu'à 2014 ne sont plus publiées mais restent disponibles sur demande auprès du service BIPOL.
 Les données pour 2025 ne concernent que le 1er semestre.



Fraude

			2000	2015	2016	2017	2018	2019	2020	2021	2022	2023	2024	2025
Abus de confiance et infr. apparentées	Abus de confiance	Acc.	18	22	18	20	17	13	16	17	17	17	28	26
		Tent.								1				
	Abus des faiblesses	Acc.	1	3	2	4	1	1	3	3		2	3	1
		Sous-total	19	25	20	24	18	14	19	21	17	19	31	27
Abus de biens sociaux	Par des sociétés	Acc.							1					
	Par des A.S.B.L.	Acc.		1										
	Non spécifié	Acc.										1		
	Autres	Acc.						2	1			1		
		Sous-total		1				2	2			2		
Infr. liées à l'insolvabilité	Par le débiteur	Acc.			1	1								
		Acc.			1									
		Sous-total			2	1								
Insolvabilité frauduleuse		Acc.	1		2							1		
		Sous-total	1		2							1		
Chèques sans provision		Acc.	7											
		Sous-total	7											
		Total	290	114	110	103	92	94	119	185	204	218	271	137



Dégradation de la propriété

			2000	2015	2016	2017	2018	2019	2020	2021	2022	2023	2024	2025
Incendie volontaire	Dans lieu habité (de jour)	Acc.			1		2							
		Tent.											1	
	Dans lieu habité (de nuit)	Acc.	1	1	2	1	1	2	3			2	2	
		Acc.	1											
	Dans lieu habité (moment indéterminé)	Tent.				1								
	Dans un autre lieu (de jour)	Acc.	4	2	3	3	1	1	1	1	1	1	1	1
		Acc.	6	3	6	3	3	2	7	2	4	3	3	1
	Dans un autre lieu (de nuit)	Tent.							1					1
	Dans un autre lieu (moment indéterminé)	Acc.	1	1							1			
	Acc.	5												
	Tent.	1												
	Sous-total		19	7	12	8	7	5	12	3	6	6	5	1
Destruction par explosion volontaire	Dans lieu habité (de nuit)	Acc.						1						
	Sous-total							1						
Incendie involontaire		Acc.	20	10	12	5	9	7	1	12	12	14	13	6
	Sous-total		20	10	12	5	9	7	1	12	12	14	13	6
Destruction, dénaturation, dégradation	Avec circ. aggr.	Acc.	32	10	6	2	1	1	10	2	4		2	1
	Destruction de biens agricoles	Acc.				3	1		2	1				
		Acc.	11											
	Non spécifié	Tent.	1											
	Sous-total		44	10	6	5	2	1	12	3	4		2	1
Vandalisme	Sur véhicules	Acc.	77	102	84	71	95	98	51	59	54	74	63	31
		Tent.		1										
	Sur autres biens mobiliers	Acc.	83	18	19	22	14	22	24	18	14	17	26	7
		Tent.	1											
	Graffitis	Acc.		13	1	2	4	4	1	2	2	5	2	1
	Autres détériorations sur biens immobiliers	Acc.	52	69	43	38	47	40	40	44	33	33	27	13
		Tent.							1					
Dégradation de clôture	Acc.	4	6	10	4	4	9	2	8	2	5	5	1	
	Sous-total		217	209	157	137	164	173	119	131	105	134	123	53
	Total		300	236	187	155	182	187	144	149	127	154	143	61



Infr. contre la Sécurité de l'Etat

			2000	2015	2016	2017	2018	2019	2020	2021	2022	2023	2024	2025
Sûreté intérieure de l'Etat		Acc.					2			1				
		Sous-total					2			1				
Terrorisme	Groupe terroriste	Acc.		1		1								
		Sous-total		1		1								
		Total		1		1	2			1				



Infr. contre la sécurité publique

			2000	2015	2016	2017	2018	2019	2020	2021	2022	2023	2024	2025
Organisation criminelle	Acc.			1										
	Sous-total			1										
Association de malfaiteurs	Acc.	1	1		1	1	1				2	1	1	
	Sous-total	1	1		1	1	1				2	1	1	
Evasion de prisonniers	Evasion simple	Acc.												1
	Non-entrée de congé	Acc.						1						
	Non-respect surveillance électronique	Acc.						2		2	2	1	2	
	Sous-total							2	1	2	2	1	2	1
Recel	Recel de criminel	Acc.									1			
	Recel de cadavre	Acc.												
	Sous-total										1			
Menaces	Menace d'attentat	Acc.								1				1
	Verbales	Acc.	69	46	50	46	49	63	63	48	39	58	52	39
		Tent.	1											
	Ecrites	Acc.	5	16	15	15	14	17	17	19	20	15	19	11
	Par gestes, emblèmes	Acc.	23	17	16	16	19	22	28	16	19	26	28	9
	Alerte à la bombe	Acc.	1	2		1						2		
	Non spécifié	Acc.	6											
	Tent.	2												
	Sous-total	107	81	81	78	82	102	108	108	84	78	101	99	61
	Total	108	82	83	79	83	104	109	109	86	83	103	102	62

FPF/DGR/DR1/BIPOL - Statistiques policières de criminalité (date de clôture: 31/10/2025)
 Les données pour les années 2001 jusqu'à 2014 ne sont plus publiées mais restent disponibles sur demande auprès du service BIPOL.
 Les données pour 2025 ne concernent que le 1er semestre.



Infr. contre l'autorité publique

			2000	2015	2016	2017	2018	2019	2020	2021	2022	2023	2024	2025
Violence c/ personnes investies autorité publique	Acc.			1		1			1			1	2	
	Sous-total			1		1			1			1	2	
Rébellion	Rébellion armée	Acc.	2	1	1	4			1	4		1		
	Rébellion non armée	Acc.	4	7	16	13	5	14	13	7	13	9	5	7
	Non spécifié	Acc.							2	1		1	1	
	Sous-total		6	8	17	17	5	14	16	12	13	11	6	7
Outrages	Acc.		8	12	18	15	19	33	21	9	21	7	16	5
	Sous-total		8	12	18	15	19	33	21	9	21	7	16	5
Autres infractions	Bris de scellés	Acc.	1	1		1							1	
	Lois sur les inhumations	Acc.							1	1				
	Sous-total		1	1	1				1	1			1	
Total			15	22	35	34	24	47	38	22	35	19	25	12



Infr. contre la foi publique

			2000	2015	2016	2017	2018	2019	2020	2021	2022	2023	2024	2025
Faux en écritures	Faux en écritures	Acc.	12	15	7	4	5	6	5	5	4	8	13	4
	Usage de faux en écrit. et écrit. falsifiées	Acc.	12	11	11	8	12	9	7	9	11	9	15	7
		Sous-total	24	26	18	12	17	15	12	14	15	17	28	11
Usurpation	Immixtion dans fonctions publiques	Acc.	1	1		2	2						1	
	De fonctions	Acc.			2	1								
	De titres	Acc.	1											
	De nom	Acc.	1	8	11	15	13	16	7	8	15	9	10	7
	Non spécifié	Tent.												1
		Acc.		2										
		Sous-total	3	11	13	18	15	16	7	8	15	9	11	8
Contrefaçon / falsification	Contrefaçon	Acc.	2	7		1	2	2	1					3
	Falsification	Acc.			2			1						
		Sous-total	2	7	2	1	2	3	1					3
Fausses monnaies	Emission	Acc.	11	1		2	1			1	1			
		Tent.	2											
	Non spécifié	Acc.	8											
	Autres	Acc.	8	1	1			1	3				1	1
		Tent.												1
		Sous-total	29	2	1	2	1	1	3	1	1		1	2
Faux en justice	Faux témoignage	Acc.					1	1						
	Fausse déclarations	Acc.		1	2			3			2			
		Sous-total		1	2		1	4			2			
		Total	58	47	36	33	36	39	23	23	33	26	40	24

FPF/DGR/DR1/BIPOL - Statistiques policières de criminalité (date de clôture: 31/10/2025)
 Les données pour les années 2001 jusqu'à 2014 ne sont plus publiées mais restent disponibles sur demande auprès du service BIPOL.
 Les données pour 2025 ne concernent que le 1er semestre.



FAGNES

Infraction Code pénal

Infr. contre la famille

		2000	2015	2016	2017	2018	2019	2020	2021	2022	2023	2024	2025
Abandon de famille	Acc.	5											
	Sous-total	5											
Refus du droit aux relations personnelles	Acc.	26	25	16	19	14	19	23	19	13	14	16	7
	Sous-total	26	25	16	19	14	19	23	19	13	14	16	7
Non-acquittement pension alimentaire	Acc.	15	4	1	1	1	2	2	1	2		2	
	Sous-total	15	4	1	1	1	2	2	1	2		2	
Non spécifié	Acc.	1											
	Sous-total	1											
Total		47	29	17	20	15	21	25	20	15	14	18	7

Criminalité informatique

		2000	2015	2016	2017	2018	2019	2020	2021	2022	2023	2024	2025
Hacking	Acc.		1	4		2	3	5	4	4	4	7	
	Tent.			1									
	Sous-total		1	5		2	3	5	4	4	4	7	
Faux en informatique	Acc.			1	3	4	1			1		1	3
	Sous-total			1	3	4	1			1		1	3
Fraude informatique	Acc.		19	26	25	30	55	27	39	64	65	57	58
	Tent.		1		2	3		3			1	1	
	Sous-total		20	26	27	33	55	30	39	64	66	58	58
Sabotage	Acc.					2	1	1					
	Sous-total					2	1	1					
Total			21	32	30	41	60	36	43	69	70	66	61



Exercice illégal de l'autorité publique

		2000	2015	2016	2017	2018	2019	2020	2021	2022	2023	2024	2025
Usurpation de pouvoir	Acc.	1											
	Sous-total	1											
Concussion	Acc.					1							
	Sous-total					1							
Corruption publique	Acc.						1						
	Tent.		1										
	Sous-total		1				1						
Détention par fonctionnaire public	Acc.			1									
	Sous-total			1									
Violation de domicile par fonctionnaire public	Acc.		1										
	Sous-total		1										
Abus de l'autorité	Acc.			1									
	Sous-total			1									
Actes de l'état civil	Acc.	1											
	Sous-total	1											
Total		2	2	2	1	1							

Marchand de sommeil

		2000	2015	2016	2017	2018	2019	2020	2021	2022	2023	2024	2025
Sans circ. aggr.	Acc.			3	2				1				
	Sous-total			3	2				1				
Total				3	2				1				



Traite des êtres humains

		2000	2015	2016	2017	2018	2019	2020	2021	2022	2023	2024	2025
Exploitation sexuelle	Acc.						1		1	1	2	1	1
	Sous-total						1		1	1	2	1	1
Exploitation économique	Acc.		1		1	1	1		1		1		
	Sous-total		1		1	1	1		1		1		
Crimes et délits forcés	Acc.				1								
	Sous-total				1								
Total			1		2	1	2		2	1	3	1	1

Provocation crime ou délits

		2000	2015	2016	2017	2018	2019	2020	2021	2022	2023	2024	2025
Provocation délits	Acc.									1	1	1	
	Sous-total									1	1	1	
Total										1	1	1	

Autres infractions Code pénal

		2000	2015	2016	2017	2018	2019	2020	2021	2022	2023	2024	2025
	Acc.					2	1	1		1			1
	Sous-total					2	1	1		1			1
Total						2	1	1		1			1



Contravention Code pénal

		2000	2015	2016	2017	2018	2019	2020	2021	2022	2023	2024	2025
Injures (Contravention)	Acc.	16											
	Sous-total	16											
Destruction d'animaux (Contravention)	Acc.	1											
	Sous-total	1											
Divagation d'animaux	Acc.	2											
	Sous-total	2											
Autres contraventions CP	Acc.	34	1	1				2				1	
	Sous-total	34	1	1				2				1	
	Total	53	1	1				2				1	

STATISTIQUES POLICIERES DE CRIMINALITE

LIEU DE PERPETRATION: ZONE DE POLICE

FAGNES

***ANNEXE II: DETAIL PAR CATEGORIE DE DELIT
LOIS SPECIALES***



FAGNES

Infraction Lois spéciales

Drogues			2000	2015	2016	2017	2018	2019	2020	2021	2022	2023	2024	2025
Détention	Acc.	16	35	24	58	41	35	33	29	41	30	17	9	
	Sous-total	16	35	24	58	41	35	33	29	41	30	17	9	
Usage	Usage en groupe	Acc.	7											
	Usage individuel	Acc.	8											
	Faciliter l'usage	Acc.	1			1	3		1	1			2	
	Incitation à l'usage	Acc.				1						1		
	Désordre, scandale ou danger dans un espace public	Acc.										1	1	
	Sous-total	16			2	3		1	1			2	1	
Importation et exportation	Acc.	7	1	1	3	1	6	1		2			1	
	Sous-total	7	1	1	3	1	6	1		2			1	
Fabrication	Acc.		2	1	7	1		3	5	2	1	5		
	Tent.									1				
	Sous-total		2	1	7	1		3	5	3	1	5		
Commerce	Acc.	7	10	11	12	14	11	3	1	8	2	7	5	
	Sous-total	7	10	11	12	14	11	3	1	8	2	7	5	
Autres	Acc.	5										1		
	Sous-total	5										1		
	Total	51	48	37	82	60	52	41	36	54	36	30	17	

FPF/DGR/DRJ/BIPOL - Statistiques policières de criminalité (date de clôture: 31/10/2025)
 Les données pour les années 2001 jusqu'à 2014 ne sont plus publiées mais restent disponibles sur demande auprès du service BIPOL.
 Les données pour 2025 ne concernent que le 1er semestre.



Législation sur les étrangers			2000	2015	2016	2017	2018	2019	2020	2021	2022	2023	2024	2025
Transmigration illégale	Mariages simulés/blancs sans récompense/contrainte	Acc.		3										
	Cohab. légale de complais. sans récompense/contr.	Acc.								1				
	Accès au territoire	Acc.		7	1	6	3	2	6	4	4	2	2	3
	Séjour	Acc.	2	15	11	15	7	4	2	11	15	22	20	4
	Pas de port de documents d'identité ou de voyage	Acc.									1			
	Inscription au registre des étrangers	Acc.		2	11	31	5	5	47	45	64	61	55	14
	Sous-total		2	27	23	52	15	11	55	61	84	85	77	21
Trafic d'êtres humains	Acc.		2					1						
	Sous-total		2	2				1						
Aide au séjour illégal	Acc.			1				1						
	Sous-total			1				1						
Non spécifié	Acc.			3										
	Sous-total			3										
Autres	Acc.	1												
	Sous-total	1												
	Total	3	32	24	52	15	13	55	61	84	85	77	21	



Environnement			2000	2015	2016	2017	2018	2019	2020	2021	2022	2023	2024	2025
Déchets	Transport de déchets	Acc.		7	6	1	5	6	4	3	3	3		4
	Déchets par professionnel	Acc.		3	3		1	7	1			1		
	Déchets par particulier	Acc.		30	24	1	4	8	22	24	12	13	14	3
	Déchets par personne indéterminée	Acc.	26											
	Déchets: permis/autorisation	Acc.							1					
	Déchets: infractions fiscales	Acc.											1	
	Sous-total		26	40	33	2	10	21	28	27	15	18	14	7
Autres que déchets	Urbanisme	Acc.	7	33	34	18	17	16	8	9	6	5	2	
	Permis d'environnement	Acc.				1								
	Bruit	Acc.	3	1	1	2				1		1		
	Pollution de l'eau	Acc.	3						1			1		1
	Pollution de l'air	Acc.	2											
	Pollution du sol	Acc.		1	1									1
	Autres nuisances en matière d'environnement	Acc.	4		1									
	Sous-total		19	35	37	20	18	16	9	10	6	7	3	2
Biodiversité / Faune et flore	Bien-être animal	Acc.	17	3	4	2	7	2	4	2	4	3	4	3
		Tent.	1											
	Protection de la nature	Acc.	1	2				1		1				
	Permis / autorisation animaux	Acc.	1					1						
	Destruction d'animaux	Acc.		1	3	3				3		2	1	
		Tent.				1		1				1		
	Sous-total		20	6	7	6	7	5	4	6	4	6	5	3
Non spécifié		Acc.	4											
		Sous-total	4											
		Total	69	81	77	28	35	42	41	43	25	31	22	12



Armes et explosifs			2000	2015	2016	2017	2018	2019	2020	2021	2022	2023	2024	2025
Détention illégale	Arme à feu	Acc.		15	7	15	9	19	11	11	10	10	9	4
	Arme blanche ou non à feu	Acc.		5	5	6	6	7	7	4	6	6	5	3
	Munition	Acc.			1	1		2	2	1	1	4		1
	Pièces/accessoires	Acc.					1	1				1	1	
	Non spécifié	Acc.	6		1									
		Tent.	1											
	Sous-total		7	20	14	22	16	29	20	16	17	21	15	8
Port / transport illégal	Arme à feu	Acc.		2	2		3	1	1	1	2	2	1	
	Arme blanche ou non à feu	Acc.		15	7	15	9	8	8	10	12	9	8	5
	Munition	Acc.					1							
	Non spécifié	Acc.	14											
	Sous-total		14	17	9	15	13	9	9	11	14	11	9	5
Commerce illégal	Arme à feu	Acc.		2	2	1			1		1			
	Non spécifié	Acc.				1								
	Sous-total			2	2	2			1		1			
Fabrication / réparation illégale	Arme à feu	Acc.				1				1				
		Sous-total				1				1				
Explosifs		Acc.											1	
		Sous-total											1	
Autre	Documents	Acc.						1	1					
	Numéro de série	Acc.							1					
	Vente par correspondance/internet d'arme à feu	Acc.				1								
	Stockage	Acc.				1						1		
	Défaut signalement vol ou perte	Acc.		1										
	Non spécifié	Acc.	8											
	Sous-total		8	1		2		1	2			1		
	Total		29	40	25	42	29	39	32	28	32	33	25	13



Protection de la personne			2000	2015	2016	2017	2018	2019	2020	2021	2022	2023	2024	2025
Discrimination	Incitation à la discrimination	Acc.											2	2
	Racisme et xénophobie	Acc.	1	5	2	1	3	2	6	4	5	4	5	
	Fondée sur son orientation sexuelle (homophobie)	Acc.				1						1		
	Fondée sur le sexe (sexisme)	Acc.			1									
	Fondée sur le handicap	Acc.									1			
	Fondée sur conviction religieuse ou philosophique	Acc.							1					
	Autre discrimination	Acc.						2	1				1	
	Sous-total		1	5	3	1	4	4	8	4	6	5	8	2
Protection de la vie privée		Acc.	20		3	2	3				2			
	Sous-total		20		3	2	3				2			
Caméras de surveillance		Acc.			1		1					1		
	Sous-total				1		1					1		
Droit à l'image		Acc.		4	1			3	1		2	3	1	
	Sous-total			4	1			3	1		2	3	1	
Autres		Acc.							1					
	Sous-total								1					
	Total		21	9	8	3	8	7	10	4	10	9	9	2



FAGNES

Infraction Lois spéciales

Hormones et dopage

		2000	2015	2016	2017	2018	2019	2020	2021	2022	2023	2024	2025
Détention	Acc.			2	3								
	Sous-total			2	3								
	Total			2	3								

Sécurité privée

		2000	2015	2016	2017	2018	2019	2020	2021	2022	2023	2024	2025
Entreprises de gardiennage / de sécurité	Acc.			1	2								
	Sous-total			1	2								
	Total			1	2								

Protection de la jeunesse

		2000	2015	2016	2017	2018	2019	2020	2021	2022	2023	2024	2025
Législation sur l'obligation scolaire	Acc.	2			1		1			3			
	Sous-total	2			1		1			3			
Législation sur la protection de la jeunesse	Acc.	6	13	24	21	12	17	20	20	19	24	29	22
	Sous-total	6	13	24	21	12	17	20	20	19	24	29	22
Non spécifié	Acc.	1											
	Sous-total	1											
	Total	9	13	24	22	12	18	20	20	22	24	29	22



Code pénal social

		2000	2015	2016	2017	2018	2019	2020	2021	2022	2023	2024	2025
Harcèlement au travail	Acc.		2	2	2	2	3	9	5	3		9	4
	Sous-total		2	2	2	2	3	9	5	3		9	4
Mise en danger du travailleur	Acc.				1				1		1		
	Sous-total				1				1		1		
Age d'admission au travail	Acc.								1	1			
	Sous-total								1	1			
Temps de travail	Acc.		1	1		6							
	Sous-total		1	1		6							
Rémunération et autres avantages patrimoniaux	Acc.		1						1				
	Sous-total		1						1				
Travail illégal	Acc.			1	1			1	1	2	1		
	Sous-total			1	1			1	1	2	1		
Fraude sociale aux cotisations (travail au noir)	Acc.		13	4	7	4	7	6	3	6	6		3
	Sous-total		13	4	7	4	7	6	3	6	6		3
Documents sociaux	Acc.		2	1	1	2	2			2			
	Sous-total		2	1	1	2	2			2			
Infr. contre foi publique en droit pénal social	Acc.					1	2		1				1
	Sous-total					1	2		1				1
Escroquerie en droit pénal social	Acc.		14	9	18	13	18	7	11	2	2	5	2
	Sous-total		14	9	18	13	18	7	11	2	2	5	2
Autres	Acc.		1	1		2							
	Sous-total		1	1		2							
Total			34	19	30	30	32	23	24	16	10	14	10

Ivresse et alcool

		2000	2015	2016	2017	2018	2019	2020	2021	2022	2023	2024	2025
Ivresse publique	Acc.	16	12	19	16	16	27	22	28	33	20	30	10
	Sous-total	16	12	19	16	16	27	22	28	33	20	30	10
Servir de l'alcool à une personne ivre	Acc.			1				1					
	Sous-total			1				1					
Total		16	12	20	16	16	27	23	28	33	20	30	10



Registre de population

		2000	2015	2016	2017	2018	2019	2020	2021	2022	2023	2024	2025
	Acc.	55	109	102	111	68	65	62	76	59	84	183	97
	Sous-total	55	109	102	111	68	65	62	76	59	84	183	97
	Total	55	109	102	111	68	65	62	76	59	84	183	97

Carte d'identité

		2000	2015	2016	2017	2018	2019	2020	2021	2022	2023	2024	2025
Pas en possession	Acc.	2		2	2		1	1				1	
	Sous-total	2		2	2		1	1				1	
Refus de présentation	Acc.		3					1					
	Sous-total		3					1					
Non spécifié	Acc.		6	5	7	7	4	3					7
	Sous-total		6	5	7	7	4	3					7
Autres	Acc.	1	1					1		1			
	Sous-total	1	1					1		1			
	Total	3	10	7	9	7	5	6		1		1	7

Santé publique

		2000	2015	2016	2017	2018	2019	2020	2021	2022	2023	2024	2025
Art de guérir, art infirmier, etc.	Acc.					1							
	Sous-total					1							
Politique de la santé	Acc.							31					
	Sous-total							31					
Vente de tabac	Acc.											1	
	Sous-total											1	
Refus ou négligence respect mesures	Acc.							192	121	4		1	
	Sous-total							192	121	4		1	
Autres	Acc.	1						28	4	1			1
	Sous-total	1						28	4	1			1
	Total	1				1		251	125	5		2	1



Travail

		2000	2015	2016	2017	2018	2019	2020	2021	2022	2023	2024	2025
Règlement général protection du travail	Acc.	2											
	Sous-total	2											
Commerce ambulant	Acc.		2	4	2					1			
	Tent.				1								
	Sous-total		2	4	3					1			
Fraude sociale aux cotisations (travail au noir)	Acc.		10	1	5	1	4	2	3		3	1	2
	Sous-total		10	1	5	1	4	2	3		3	1	2
Accès à l'exercice d'une profession	Acc.		2	1									1
	Sous-total		2	1									1
Travailleurs étrangers	Acc.		1						1				
	Sous-total		1						1				
Repos hebdomadaire obligatoire	Acc.		1										
	Sous-total		1										
Autres	Acc.			1	1		2						
	Sous-total			1	1		2						
	Total	2	16	7	9	1	6	2	4	1	3	1	3



Protection des revenus publics

		2000	2015	2016	2017	2018	2019	2020	2021	2022	2023	2024	2025
Douane et accises	Acc.				1								
	Sous-total				1								
Taxe de circulation / TMC	Acc.								4	7	2	5	
	Sous-total								4	7	2	5	
Fraude sociale aux allocations	Acc.				1								1
	Sous-total				1								1
Fraude TVA	Acc.					1			1				
	Sous-total					1			1				
Fraude fiscale - impôts sur le revenu	Acc.					1							
	Sous-total					1							
Fraude autres revenus publics	Acc.		1						1		2		
	Sous-total		1						1		2		
Non spécifié	Acc.		3	2	1								1
	Sous-total		3	2	1								1
	Total		4	2	3	2			6	7	4	5	2

Législation économique

		2000	2015	2016	2017	2018	2019	2020	2021	2022	2023	2024	2025
Sociétés	Acc.									1	1		
	Sous-total									1	1		
Contrefaçon de droits de propriété intellectuelle	Acc.												1
	Sous-total												1
Autres	Acc.		1	1	1		1						
	Sous-total		1	1	1		1						
	Total		1	1	1		1			1	1		1



Pratiques commerciales

		2000	2015	2016	2017	2018	2019	2020	2021	2022	2023	2024	2025
Pratiques du marché et protection du consommateur	Acc.	3											
	Sous-total	3											
Registre de commerce	Acc.		1	1									
	Sous-total		1	1									
Autres	Acc.		1			1							
	Sous-total		1			1							
	Total	3	2	1		1							

Code pénal militaire et milice

		2000	2015	2016	2017	2018	2019	2020	2021	2022	2023	2024	2025
Désertion	Acc.		4	1		2	6	3	3		3		2
	Sous-total		4	1		2	6	3	3		3		2
Code pénal militaire	Acc.	1			1			1	1		1	1	1
	Sous-total	1			1			1	1		1	1	1
	Total	1	4	1	1	2	6	4	4		4	1	3



Autres lois spéciales

		2000	2015	2016	2017	2018	2019	2020	2021	2022	2023	2024	2025
Transport	Acc.			1			1		3	1	2	2	1
	Sous-total			1			1		3	1	2	2	1
Prévention: incendies, explosions, accidents	Acc.	1		1									
	Sous-total	1		1									
Loteries et jeux de hasard	Acc.	1											
	Sous-total	1											
Dégradation involontaire câbles télécommunication	Acc.					1							
	Sous-total					1							
Infractions Loi police chemins de fer	Acc.			1	1		1						
	Sous-total			1	1		1						
Moyens de communications électroniques	Acc.								1				
	Sous-total								1				
Autres	Acc.	5							2		1		
	Sous-total	5							2		1		
	Total	7		3	1	1	2		6	1	3	2	1

STATISTIQUES POLICIERES DE CRIMINALITE

LIEU DE PERPETRATION: ZONE DE POLICE

FAGNES

***ANNEXE III: DETAIL
FIGURES CRIMINELLES / PHENOMENES***



FAGNES

FC Vol moyen de transport

		2000	2015	2016	2017	2018	2019	2020	2021	2022	2023	2024	2025
Vol de voiture	Acc.	72	17	11	8	17	5	10	4	8	8	17	1
	Tent.	33	3		1	1							
	Total	105	20	11	9	18	5	10	4	8	8	17	1
Vol de moto	Acc.	6	7	3	8	5	7	2	2	6	2	3	1
	Tent.	1				1							
	Total	7	7	3	8	6	7	2	2	6	2	3	1
Carjacking	Acc.	4					2						
	Tent.		1										
	Total	4	1				2						
Homejacking	Acc.	1	1			1							
	Tent.												
	Total	1	1			1							
Vol dans les garages	Acc.	2	4	2		2							
	Tent.												
	Total	2	4	2		2							
Vol de vélomoteur	Acc.	38	9	3	2	4	3	5	4	1		2	
	Tent.												
	Total	38	9	3	2	4	3	5	4	1		2	
Vol de vélo	Acc.	22	15	10	16	34	9	12	11	7	11	7	5
	Tent.												
	Total	22	15	10	16	34	9	12	11	7	11	7	5



FC Cambriolage

		2000	2015	2016	2017	2018	2019	2020	2021	2022	2023	2024	2025
Cambriolage dans habitation	Acc.	153	99	87	74	99	75	35	37	58	57	89	21
	Tent.	89	41	32	30	41	42	19	21	20	24	38	9
	Total	242	140	119	104	140	117	54	58	78	81	127	30
Cambriolage ds entreprise ou commerce	Acc.	40	28	18	16	16	10	10	4	6	6	10	10
	Tent.	9	13	14	8	5	3	2	5	5	3	3	7
	Total	49	41	32	24	21	13	12	9	11	9	13	17
Cambriolage ds service public ou bâtiment administ	Acc.	19	22	14	4	17	15	7	1	4	12	3	1
	Tent.	6	2	4	6	5		2	3	1	5	2	
	Total	25	24	18	10	22	15	9	4	5	17	5	1
Vol au béliér	Acc.		1										
	Tent.			1									
	Total		1	1									
Cambriolage dans bâtiment (total)	Acc.	211	148	119	94	132	100	52	42	68	75	102	32
	Tent.	102	56	50	44	51	45	23	29	26	32	43	16
	Total	313	204	169	138	183	145	75	71	94	107	145	48

FC Vol autre

		2000	2015	2016	2017	2018	2019	2020	2021	2022	2023	2024	2025
Vol à main armée	Acc.	6	2	4	3	5	4	2		2			
	Tent.				1		1			1			
	Total	6	2	4	4	5	5	2		3			
Vol avec violence sans arme	Acc.	21	9	19	11	7	8	4	2	2	10	8	2
	Tent.	2	4	4	4	1	3		2	2	2	5	
	Total	23	13	23	15	8	11	4	4	4	12	13	2
Vol dans ou sur un véhicule	Acc.	150	53	30	46	45	55	67	39	36	33	22	17
	Tent.	15	5	10	9	8	8	5	5	1	4	9	4
	Total	165	58	40	55	53	63	72	44	37	37	31	21
Vol d'armes et explosifs	Acc.	12	10	5	3	6	9	5	3	5	9	7	
	Tent.	1											
	Total	13	10	5	3	6	9	5	3	5	9	7	
Arrachage de sac à main	Acc.	2									1	1	



FC Vol autre

		2000	2015	2016	2017	2018	2019	2020	2021	2022	2023	2024	2025
	Total	2									1	1	
Vol à l'arraché	Acc.	7	2	2	4	3	1	3		2	4	3	
	Tent.						1						
	Total	7	2	2	4	3	2	3		2	4	3	
Vol à la tire	Acc.	22	26	16	13	13	18	7	3	5	4	11	5
	Tent.			2				1		1			1
	Total	22	26	18	13	13	18	8	3	6	4	11	6
Vol à l'étalage	Acc.	13	34	35	15	21	21	17	34	26	16	14	3
	Tent.	1	1		1	1				1	1	1	2
	Total	14	35	35	16	22	21	17	34	27	17	15	5
Vol par ruse	Acc.	23	4	5	6	3	1			2	1	1	
	Tent.	4	1			1							
	Total	27	5	5	6	4	1			2	1	1	
Vol de métaux	Acc.	3	16	8	2	2	2	1	2	7	2	2	2
	Total	3	16	8	2	2	2	1	2	7	2	2	2
Vol sur les chantiers	Acc.	3	4	6	1	2	9	2	9	3	3	5	2
	Tent.		1	1			1		1				
	Total	3	5	7	1	2	10	2	10	3	3	5	2
Home-invasion	Acc.		1	1		1				1			
	Total		1	1		1				1			
Vol d'animaux	Acc.	6	3	3	2		2		1		2	5	3
	Total	6	3	3	2		2		1		2	5	3
Vol de cargaison	Acc.				1		2						
	Total				1		2						



Criminalité ICT

		2000	2015	2016	2017	2018	2019	2020	2021	2022	2023	2024	2025
Fraude de cartes de paiements	Acc.	3	10	8	5	5	4	8	7	16	10	7	4
	Tent.							2					
	Total	3	10	8	5	5	4	10	7	16	10	7	4
Phishing	Acc.					1	7			5	1	4	1
	Tent.							1					
	Total					1	7	1		5	1	4	1
Ransomware	Acc.						1						
	Tent.												
	Total						1						
Skimming	Acc.		1	1						4		1	
	Tent.												
	Total		1	1						4		1	

FC Autre

		2000	2015	2016	2017	2018	2019	2020	2021	2022	2023	2024	2025
Violence contre les métiers d'intérêt général	Acc.		5	2	5	6	4	8	6	10	4	9	4
	Tent.												
	Total		5	2	5	6	4	8	6	10	4	9	4
Viol collectif	Acc.					1				3			
	Tent.												
	Total					1				3			
Graffiti	Acc.		13	1	2	4	4	1	2	2	5	2	1
	Tent.												
	Total		13	1	2	4	4	1	2	2	5	2	1
Dégradation de voiture	Acc.	54	87	76	64	91	90	51	51	53	71	61	25
	Tent.	1						1				1	
	Total	55	87	76	64	91	90	52	51	53	71	62	25
Rixe au couteau	Acc.	1	1	1				1	1	3			
	Tent.				1	1		1	1				
	Total	1	1	1	2	1		2	2	3			



PH Violence intrafamiliale (VIF)

		2000	2015	2016	2017	2018	2019	2020	2021	2022	2023	2024	2025
VIF: physique, dans le couple	Acc.	9	41	44	41	53	47	38	45	50	55	76	32
	Tent.										1	1	1
	Total	9	41	44	41	53	47	38	45	50	56	77	33
VIF: physique, envers des descendants	Acc.	2	3	4	4	4	3	2	6	8	8	5	3
	Tent.		1			1							
	Total	2	4	4	4	5	3	2	6	8	8	5	3
VIF: physique, envers d'autres membres	Acc.	25	7	2	9	12	11	6	11	11	3	16	12
	Tent.	1				1					1		
	Total	26	7	2	9	13	11	6	11	11	4	16	12
VIF: sexuelle, dans le couple	Acc.									1	2	4	1
	Tent.												
	Total									1	2	4	1
VIF: sexuelle, envers des descendants	Acc.	1		1		3	1	4	3	1	1		
	Tent.												
	Total	1		1		3	1	4	3	1	1		
VIF: sexuelle, envers d'autres membres	Acc.	1	1										
	Tent.												
	Total	1	1										
VIF: psychique, dans le couple	Acc.	45	53	22	36	28	54	71	64	41	44	54	25
	Tent.	1											
	Total	46	53	22	36	28	54	71	64	41	44	54	25
VIF: psychique, envers des descendants	Acc.	2			1			1	1	2	1		
	Tent.												
	Total	2			1			1	1	2	1		
VIF: psychique, envers d'autres membres	Acc.	1	1			1				1	1	2	2
	Tent.												
	Total	1	1			1				1	1	2	2
VIF: économique, dans le couple	Acc.	12	3	1	2		3	1	3	1	3	5	2
	Tent.												
	Total	12	3	1	2		3	1	3	1	3	5	2
VIF: économique, envers des descendants	Acc.	1						1					
	Tent.												
	Total	1						1					
VIF: économique, envers d'autres membres	Acc.	33	5	1	3	2	2	2	1	2	2	5	
	Tent.	1	1										
	Total	34	6	1	3	2	2	2	1	2	2	5	



PH Hormones et dopage

		2000	2015	2016	2017	2018	2019	2020	2021	2022	2023	2024	2025
Dopage humain	Acc.	1	1	2	3								
	Total	1	1	2	3								
Engraissement illégal	Acc.			1		1							
	Total			1		1							

PH Drogues

		2000	2015	2016	2017	2018	2019	2020	2021	2022	2023	2024	2025
Vente de cocaïne	Acc.			3	4	2	1			1	1	2	2
	Total			3	4	2	1			1	1	2	2
Import-export de cocaïne	Acc.												1
	Total												1
Production de drogues synthétiques	Acc.				1								
	Total				1								
Import-export de drogues synthétiques	Acc.									1			
	Total									1			
Vente de drogues synthétiques	Acc.				1		1			1			
	Total				1		1			1			
Production de cannabis (culture)	Acc.		1	1	5			2	2	2		1	
	Total		1	1	5			2	2	2		1	
Vente de cannabis en grande quantité	Acc.				2								
	Total				2								
Vente-traffic d'héroïne	Acc.	1		2					1				
	Total	1		2					1				



PH Trafic d'armes

		2000	2015	2016	2017	2018	2019	2020	2021	2022	2023	2024	2025
Commerce et production d'arme à feu et mun.	Acc.		2	2	3			2	1	1			
	Total		2	2	3			2	1	1			

PH Traite des êtres humains

		2000	2015	2016	2017	2018	2019	2020	2021	2022	2023	2024	2025
TEH - exploitation économique	Acc.		1		1	1	1		1		1		
	Total		1		1	1	1		1		1		
TEH - exploitation sexuelle	Acc.						2	1	2	1	3	2	2
	Total						2	1	2	1	3	2	2

PH Violence dans l'espace public

		2000	2015	2016	2017	2018	2019	2020	2021	2022	2023	2024	2025
Violence physique (transport public)	Acc.	4	3	1	2	2			4	1	6		
	Total	4	3	1	2	2			4	1	6		
Violence physique (voie publique)	Acc.	39	65	69	60	67	69	44	59	60	65	57	25
	Tent.		2	1	1	1		3				1	2
	Total	39	67	70	61	68	69	47	59	60	65	58	27
Violence physique (autre endroit public)	Acc.	3	2	2	7	3	2	10	1	3	3	3	3
	Tent.	2											
	Total	5	2	2	7	3	2	10	1	3	3	3	3
Violence physique (endroit accessible au public)	Acc.	17	42	18	24	27	17	9	9	18	20	15	10
	Tent.						1			1			1
	Total	17	42	18	24	27	18	9	9	19	20	15	11
Violence sexuelle (transport public)	Acc.			2	1	2		1	1		2		1
	Total			2	1	2		1	1		2		1
Violence sexuelle (voie publique)	Acc.	1	1	4	2	6	1	8	2	5	4	4	4
	Tent.		1							1			
	Total	1	2	4	2	6	1	8	2	5	5	4	4
Violence sexuelle (autre endroit public)	Acc.			2	1				3	1		1	1



PH Violence dans l'espace public

		2000	2015	2016	2017	2018	2019	2020	2021	2022	2023	2024	2025
	Total			2	1				3	1		1	1
Violence sexuelle (endroit accessible au public)	Acc.	1		6	2	3	9	6	4	5	5	4	1
	Tent.									1			
	Total	1		6	2	3	9	6	4	6	5	4	1
Violence psychique (transport public)	Acc.	1	3	5	2	1			1	1			
	Total	1	3	5	2	1			1	1			
Violence psychique (voie publique)	Acc.	39	43	37	51	50	71	66	54	46	79	56	33
	Tent.	1											
	Total	40	43	37	51	50	71	66	54	46	79	56	33
Violence psychique (autre endroit public)	Acc.	7	3	5	6	5	3	6	7	3	2	8	1
	Total	7	3	5	6	5	3	6	7	3	2	8	1
Violence psychique (endroit accessible au public)	Acc.	28	15	16	19	15	24	20	15	20	14	29	14
	Tent.	1											
	Total	29	15	16	19	15	24	20	15	20	14	29	14
Vol à main armée (transport public)	Acc.	1											
	Total	1											
Vol à main armée (voie publique)	Acc.	1			2	1	2						
	Tent.				1		1						
	Total	1			3	1	3						
Vol à main armée (endroit accessible au public)	Acc.	1	1	1		1	2	1					
	Total	1	1	1		1	2	1					
Vol avec violence sans arme (transport public)	Acc.	1			1								
	Total	1			1								
Vol avec violence sans arme (voie publique)	Acc.	9	5	7	5	3	4	1	1	1	2	2	1
	Tent.		3	1	2	1	1				1	1	
	Total	9	8	8	7	4	5	1	1	1	3	3	1
Vol avec violence sans arme (autre endroit public)	Acc.	1	1	1									
	Total	1	1	1									
Vol avec violence sans arme (endr. acces. au pub.)	Acc.	5	2	4	2	3	1	2	1		4	3	1
	Tent.	2	1		1								
	Total	7	3	4	3	3	1	2	1		4	3	1



PH Violence dans l'espace public

	2000	2015	2016	2017	2018	2019	2020	2021	2022	2023	2024	2025
--	------	------	------	------	------	------	------	------	------	------	------	------

PH Autre

		2000	2015	2016	2017	2018	2019	2020	2021	2022	2023	2024	2025
Faux policiers	Acc.		1	2		1							
	Total		1	2		1							
Terrorisme, extrémisme et radicalisme	Acc.		1		1				1			1	2
	Total		1		1				1			1	2
Cyberharcèlement	Acc.	1	18	20	25	30	36	8	14	8	8	5	2
	Total	1	18	20	25	30	36	8	14	8	8	5	2
Fraude à l'identité	Acc.	7	17	12	17	13	16	8	10	19	15	12	9
	Tent.												1
	Total	7	17	12	17	13	16	8	10	19	15	12	10

STATISTIQUES POLICIERES DE CRIMINALITE

LIEU DE PERPETRATION: ZONE DE POLICE

FAGNES

***ANNEXE IV: FAITS ENREGISTRES
NON CRIMINELS***



FAGNES

Faits non criminels

Maladies / Décès / Disparition

	2000	2015	2016	2017	2018	2019	2020	2021	2022	2023	2024	2025
Suicide	25	18	16	22	25	21	31	25	19	28	41	15
Personne malade	9	20	21	18	16	21	21	19	18	22	25	10
Décès suspect	1	1	4	3	4	1	2	3	2	6		1
Décès naturel	6	4	9	6	10	7	6	8	16	13	11	5
Disparition (personne disparue)	23	8	14	14	12	13	10	8	14	15	11	5
Accident (sauf roulage)		2	2		1	2	1	5	1	3	1	
Cadavre non identifié											1	
Sécurité des travailleurs (accident du travail)											1	2
Non spécifié												2
Autres	2			1	1							
Total	66	53	66	64	69	65	71	68	70	87	91	40

Appels

	2000	2015	2016	2017	2018	2019	2020	2021	2022	2023	2024	2025
Alarme	5	2			4		1	1				
Appels	12	2		4	1	1	4		3	1		2
Total	17	4		4	5	1	5	1	3	1		2

Problèmes sociaux

	2000	2015	2016	2017	2018	2019	2020	2021	2022	2023	2024	2025
Différends familiaux	66	17	9	12	6	3	9	9	9	43	76	30
Différend (pas de coups)	26	9	9	5	3	1		6	4	3	11	3
Affaire civile	10	6	7	3	5	3	1	1	1	2	1	
Protection de la jeunesse	75	30	65	49	66	55	42	50	16	20	74	33
Autres	8	3	2	4	3	1	3	3	1	4	3	1
Total	185	65	92	73	83	63	55	69	31	72	165	67

Catastrophes



Catastrophes

	2000	2015	2016	2017	2018	2019	2020	2021	2022	2023	2024	2025
Fuite de gaz							1					
Dégâts tempête						1						
Autres									1			
Total						1	1		1			

Ordre public

	2000	2015	2016	2017	2018	2019	2020	2021	2022	2023	2024	2025
Troubles	2	4	3	4	2	2	1	4	7	9	4	
Autres												1
Total	2	4	3	4	2	2	1	4	7	9	4	1

Agissements suspects

	2000	2015	2016	2017	2018	2019	2020	2021	2022	2023	2024	2025
	16	15	7	6	3	5	9	4	2	2	2	2
Total	16	15	7	6	3	5	9	4	2	2	2	2

Objets trouvés

	2000	2015	2016	2017	2018	2019	2020	2021	2022	2023	2024	2025
	6			1	1		1	1	1			1
Total	6			1	1		1	1	1			1

Objets perdus

	2000	2015	2016	2017	2018	2019	2020	2021	2022	2023	2024	2025
	93	544	537	497	587	524	520	672	595	602	505	230
Total	93	544	537	497	587	524	520	672	595	602	505	230

Autres non-infractions

	2000	2015	2016	2017	2018	2019	2020	2021	2022	2023	2024	2025
Ordonnance de capture	1								1			
Non-respect des conditions			1	4	4	5	3	3	6	14	16	7
Procès-verbal d'information	39	12	4	2	1	3	3	3	3	1	7	3
Notification		21	19	19	7	4	9	21	17	19	16	5



Autres non-infractions

	2000	2015	2016	2017	2018	2019	2020	2021	2022	2023	2024	2025
Dégradation involontaire câbles (non-télécom)		1	1		1	2		1				
Comportement lié à une radicalisation violente												2
Demande signalement surveillance électronique								3	15	10	8	1
Fonction de contrôle armes		4	2	6		3	4	4	5	7	11	4
Autres non infractions	19											
Total	59	38	27	31	13	17	19	35	47	51	58	22