

# ***STATISTIQUES POLICIERES DE CRIMINALITE***

---

*LIEU DE PERPETRATION: ZONE DE POLICE*

**HESBAYE**

***2000 - 1er Semestre 2025***

*Police fédérale - DGRIDRIIBIPOL*

# ***STATISTIQUES POLICIERES DE CRIMINALITE***

---

***LIEU DE PERPETRATION: ZONE DE POLICE***

**HESBAYE**

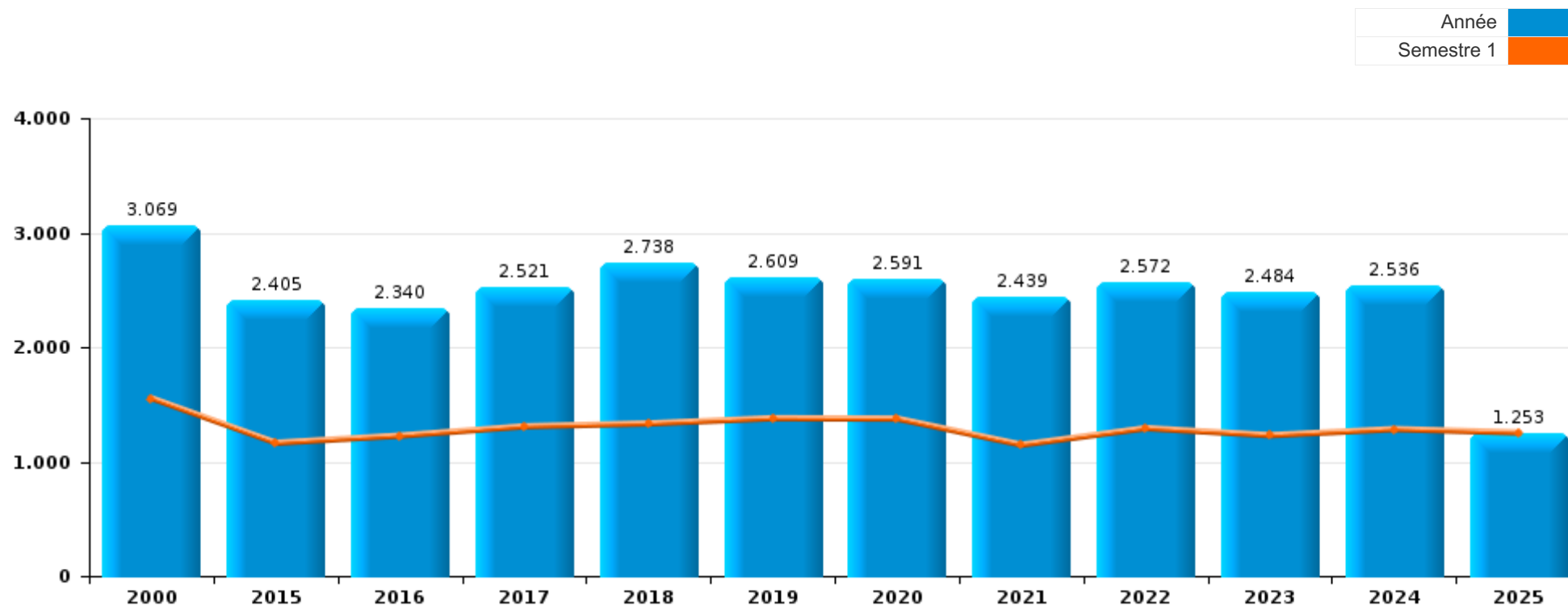
***PARTIE I : INFRACTIONS JUDICIAIRES***

# CRIMINALITE ENREGISTREE COMMISE AU NIVEAU DE LA ZONE DE POLICE



## HESBAYE

	2000	2015	2016	2017	2018	2019	2020	2021	2022	2023	2024	2025
Nombre total des délits	3.069	2.405	2.340	2.521	2.738	2.609	2.591	2.439	2.572	2.484	2.536	1.253



FPF/DGR/DRI/BIPOL - Statistiques policières de criminalité (date de clôture: 31/10/2025)

Les données pour les années 2001 jusqu'à 2014 ne sont plus publiées mais restent disponibles sur demande auprès du service BIPOL.

Les données pour 2025 ne concernent que le 1er semestre.



HESBAYE

	2000	2015	2016	2017	2018	2019	2020	2021	2022	2023	2024	2025
Vol et extorsion	1.290	945	846	816	895	696	537	518	625	587	490	250
Infr. contre l'intégrité physique	245	252	234	252	304	312	266	280	326	298	347	198
Dégradation de la propriété	346	251	221	213	259	291	213	201	203	187	172	78
Infr. contre autres valeurs morales et sentiments	57	192	214	182	168	232	206	237	217	226	275	120
Fraude	123	108	91	152	118	143	184	213	247	248	264	102
Infr. contre la sécurité publique	162	146	141	150	130	173	152	153	143	153	181	101
Criminalité informatique		56	56	69	75	89	122	111	181	212	260	113
Registre de population	36	78	83	91	103	97	120	92	130	83	83	23
Drogues	127	33	38	71	61	86	101	110	67	60	30	16
Infr. contre les moeurs	136	36	33	55	50	58	52	47	50	45	69	38
Armes et explosifs	18	33	43	33	84	86	93	88	65	59	34	29
Législation sur les étrangers	7	25	23	147	174	73	41	35	31	27	54	23
Infr. contre la foi publique	85	50	42	56	48	53	42	44	52	52	58	23
Infr. contre la famille	126	27	54	29	57	23	28	41	25	39	26	24
Environnement	70	33	40	53	28	33	45	39	36	42	36	21
Infr. relative au statut juridique de l'enfant	80	52	44	28	37	33	45	45	38	34	30	8
Protection de la jeunesse	17	25	42	33	48	40	31	54	50	53	56	23
Infr. contre l'autorité publique	14	20	28	35	37	23	29	40	20	18	22	17
Santé publique	2		1				213	52	2	1		2
Ivresse et alcool	19	8	22	23	20	20	12	13	23	20	25	22
Protection de la personne	19	10	5	17	12	25	15	14	18	8	8	12
Code pénal social		6	17	4	10	5	10	2	8	10	7	3
Autres lois spéciales	11		6	2	10	8	23	3	4	8	3	
Contravention Code pénal	46	1										
Carte d'identité	10	2	2	1	3	1	2	1	3	1		1
Infr. contre la liberté individuelle	3	1	3	1	1	2	6	1		6	2	
Travail	11	5	4	1	1	1			1		1	
Protection des revenus publics	3	1	1	2		2	1	2		2		2
Exercice illégal de l'autorité publique	2		1	1	1	2	1		2	1		1
Pratiques commerciales	1	5	2							1	1	1
Traite des êtres humains		3	2	1				2	1		1	1
Hormones et dopage	1			1	3	1	1	1				
Législation économique	1								2		1	1
Autres infractions Code pénal		1		1						1		
Marchand de sommeil				1	1					1		
Loi du football						1			1			
Provocation crime ou délits									1	1		
Infr. contre la Sécurité de l'Etat			1									
Sécurité privée	1											
<b>Sous-total</b>	<b>3.069</b>	<b>2.405</b>	<b>2.340</b>	<b>2.521</b>	<b>2.738</b>	<b>2.609</b>	<b>2.591</b>	<b>2.439</b>	<b>2.572</b>	<b>2.484</b>	<b>2.536</b>	<b>1.253</b>
<b>Contravention règlement policier local</b>		74	60	93	100	84	82	103	95	77	61	29
<b>Sous-total</b>		<b>74</b>	<b>60</b>	<b>93</b>	<b>100</b>	<b>84</b>	<b>82</b>	<b>103</b>	<b>95</b>	<b>77</b>	<b>61</b>	<b>29</b>
<b>Total</b>	<b>3.069</b>	<b>2.479</b>	<b>2.400</b>	<b>2.614</b>	<b>2.838</b>	<b>2.693</b>	<b>2.673</b>	<b>2.542</b>	<b>2.667</b>	<b>2.561</b>	<b>2.597</b>	<b>1.282</b>

PPF/DGR/DRI/BIPOL - Statistiques policières de criminalité (date de clôture: 31/10/2025)

Les données pour les années 2001 jusqu'à 2014 ne sont plus publiées mais restent disponibles sur demande auprès du service BIPOL.

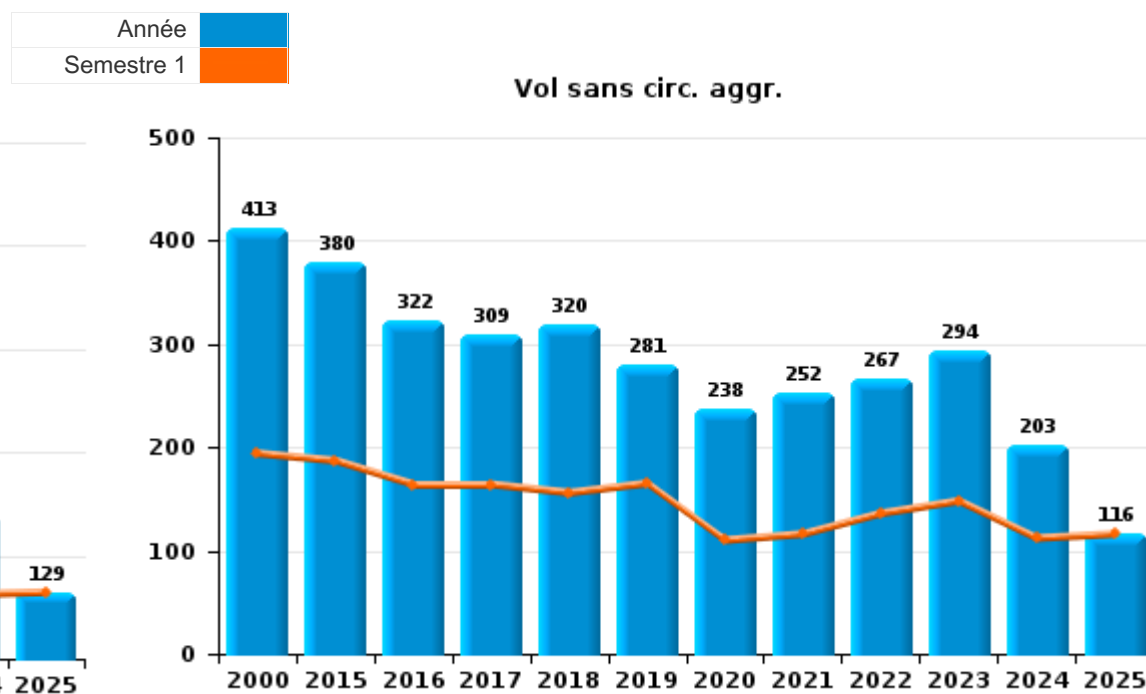
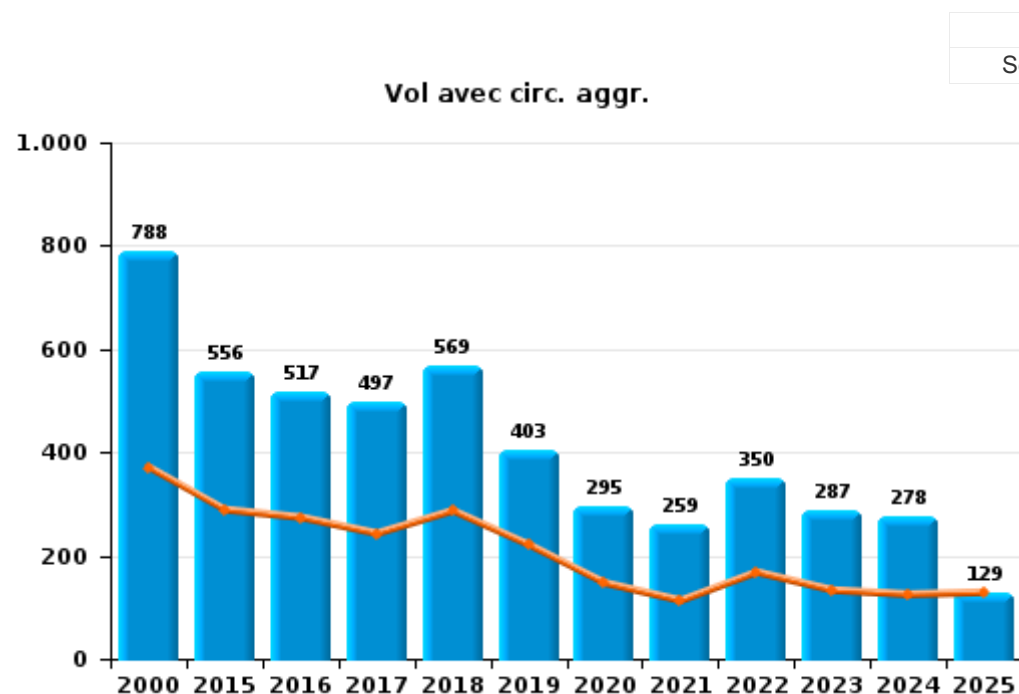
Les données pour 2025 ne concernent que le 1er semestre.



I.1. Catégorie des infractions : Vol et extorsion (top 5 des infractions au niveau national 2024)

HESBAYE

	2000	2015	2016	2017	2018	2019	2020	2021	2022	2023	2024	2025
<b>Vol avec circ. agr.</b>	788	556	517	497	569	403	295	259	350	287	278	129
<b>Vol sans circ. agr.</b>	413	380	322	309	320	281	238	252	267	294	203	116
<b>Vol non spécifié</b>	86	3	1	1		2			5	3		1
<b>Extorsion</b>	3	6	6	9	6	10	4	7	3	3	9	4
<b>Total</b>	<b>1.290</b>	<b>945</b>	<b>846</b>	<b>816</b>	<b>895</b>	<b>696</b>	<b>537</b>	<b>518</b>	<b>625</b>	<b>587</b>	<b>490</b>	<b>250</b>



FPF/DGR/DRI/BIPOL - Statistiques policières de criminalité (date de clôture: 31/10/2025)  
 Les données pour les années 2001 jusqu'à 2014 ne sont plus publiées mais restent disponibles sur demande auprès du service BIPOL.  
 Les données pour 2025 ne concernent que le 1er semestre.



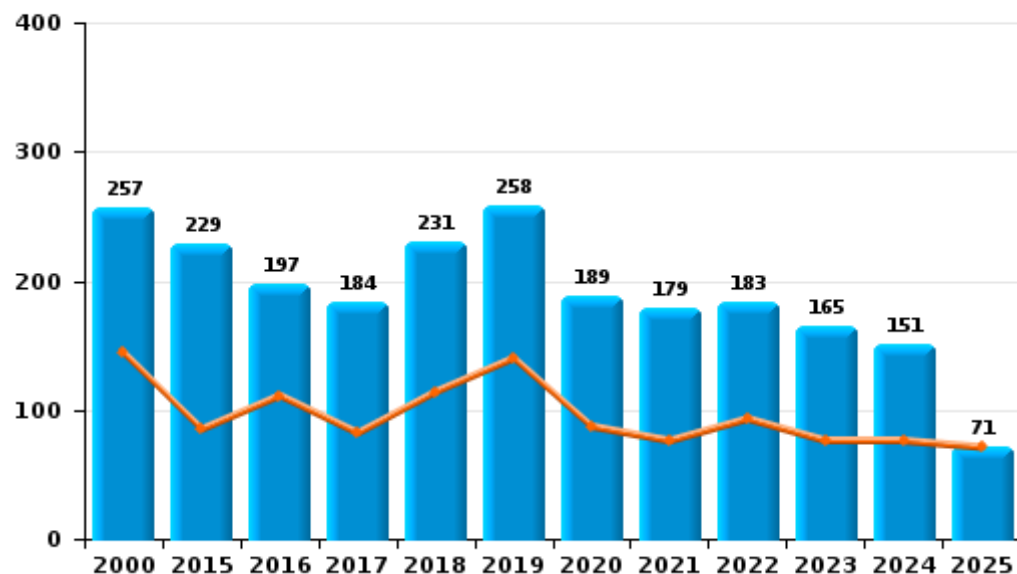
I.2. Catégorie des infractions : Dégradation de la propriété (top 5 des infractions au niveau national 2024)

HESBAYE

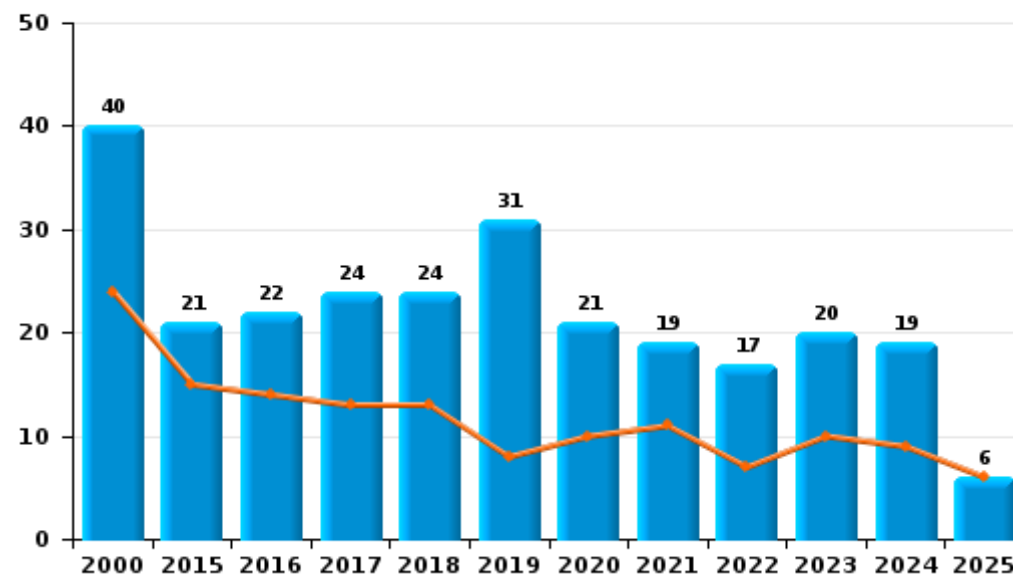
	2000	2015	2016	2017	2018	2019	2020	2021	2022	2023	2024	2025
Vandalisme	257	229	197	184	231	258	189	179	183	165	151	71
Incendie involontaire	24	11	11	12	10	13	10	10	11	10	14	4
Incendie volontaire	16	10	11	12	14	18	11	9	6	10	5	2
Destruction, dénaturation, dégradation	49	1	2	5	4	2	3	3	3	2	2	1
<b>Total</b>	<b>346</b>	<b>251</b>	<b>221</b>	<b>213</b>	<b>259</b>	<b>291</b>	<b>213</b>	<b>201</b>	<b>203</b>	<b>187</b>	<b>172</b>	<b>78</b>

Année ■  
Semestre 1 ■

Vandalisme



Incendie



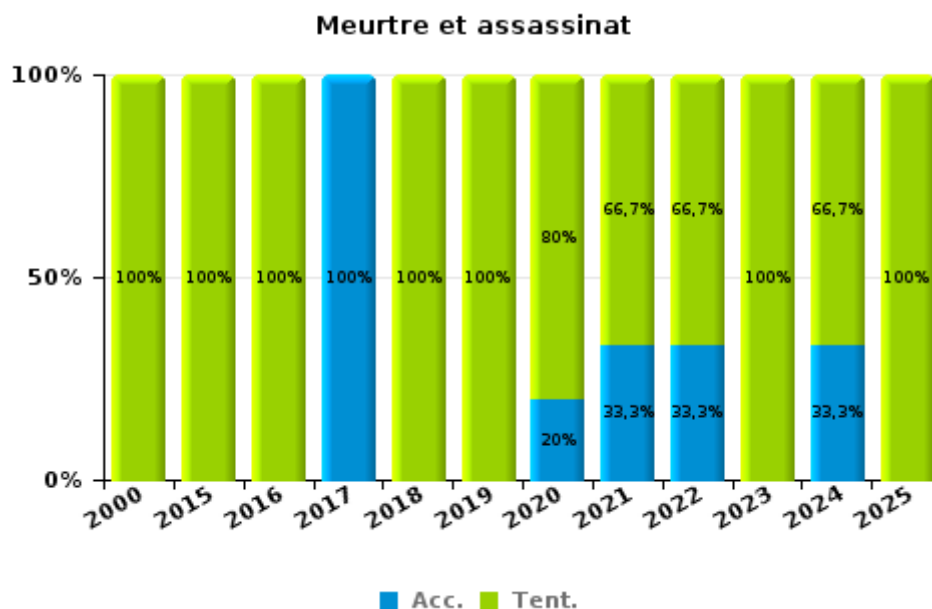
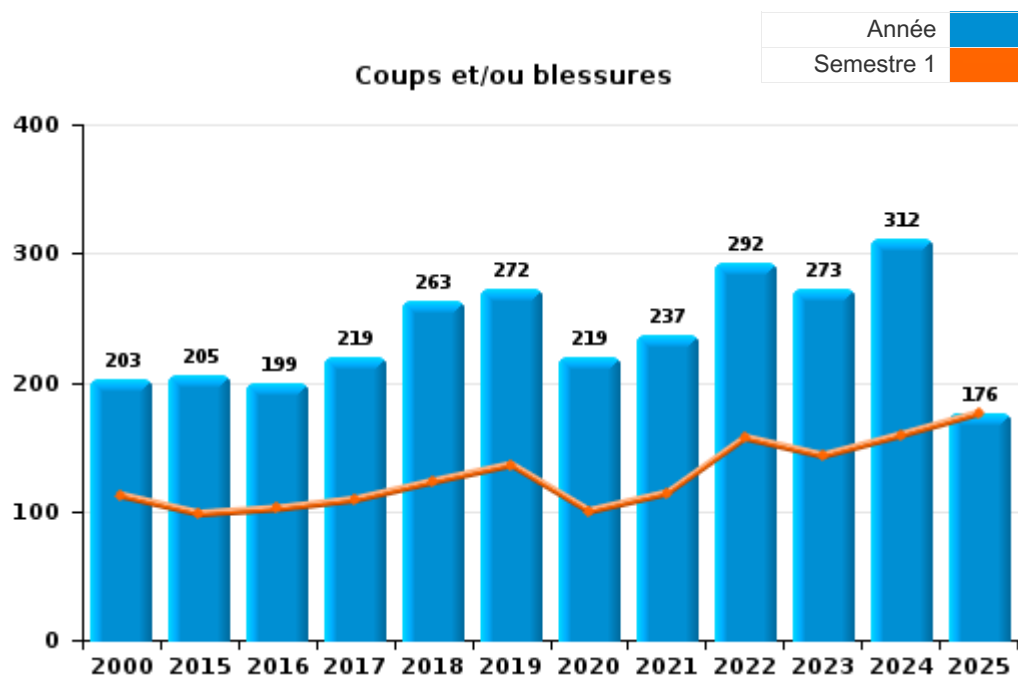
FPF/DGR/DRI/BIPOL - Statistiques policières de criminalité (date de clôture: 31/10/2025)  
 Les données pour les années 2001 jusqu'à 2014 ne sont plus publiées mais restent disponibles sur demande auprès du service BIPOL.  
 Les données pour 2025 ne concernent que le 1er semestre.



I.3. Catégorie des infractions : Infr. contre l'intégrité physique (top 5 des infractions au niveau national 2024)

HESBAYE

	2000	2015	2016	2017	2018	2019	2020	2021	2022	2023	2024	2025
Coups et/ou blessures	203	205	199	219	263	272	219	237	292	273	312	176
Autres	41	43	32	32	40	37	42	40	31	21	32	21
Meurtre et assassinat	1	4	3	1	1	3	5	3	3	4	3	1
<b>Total</b>	<b>245</b>	<b>252</b>	<b>234</b>	<b>252</b>	<b>304</b>	<b>312</b>	<b>266</b>	<b>280</b>	<b>326</b>	<b>298</b>	<b>347</b>	<b>198</b>



FPF/DGR/DRI/BIPOL - Statistiques policières de criminalité (date de clôture: 31/10/2025)  
 Les données pour les années 2001 jusqu'à 2014 ne sont plus publiées mais restent disponibles sur demande auprès du service BIPOL.  
 Les données pour 2025 ne concernent que le 1er semestre.



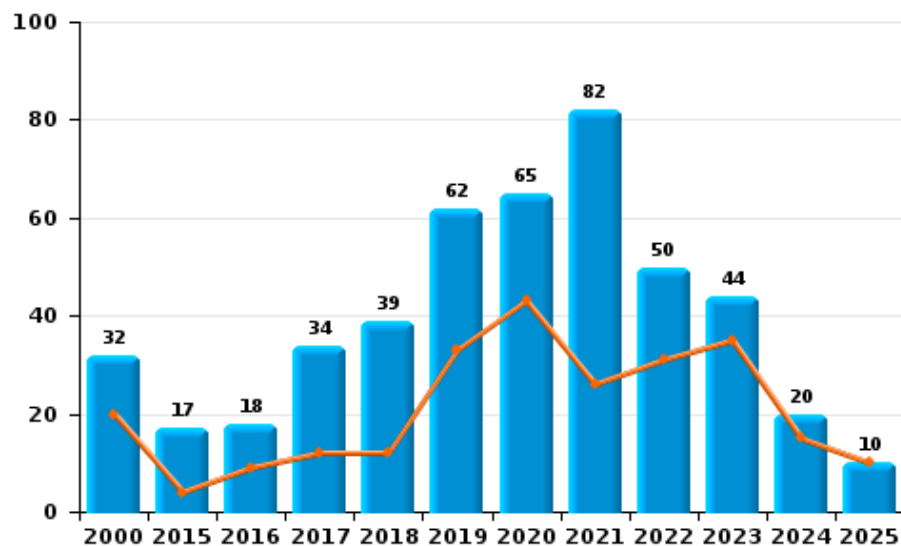
I.4. Catégorie des infractions : Drogues (top 5 des infractions au niveau national 2024)

HESBAYE

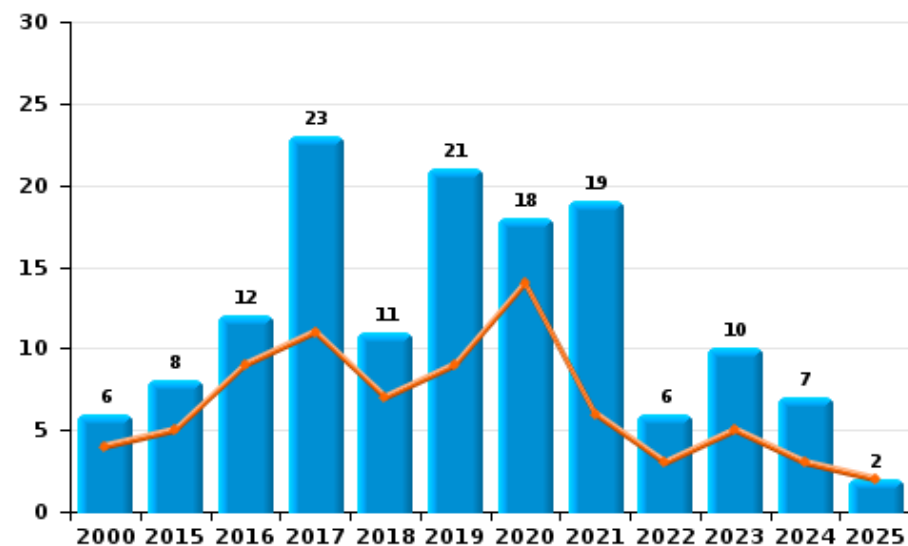
	2000	2015	2016	2017	2018	2019	2020	2021	2022	2023	2024	2025
Détention	32	17	18	34	39	62	65	82	50	44	20	10
Commerce	6	8	12	23	11	21	18	19	6	10	7	2
Usage	65	2	3	9	4	1	1	2		1		
Fabrication		3	1	2	5	2	8	5	10	5	2	4
Importation et exportation	23	2	1	1			3	1	1			
Autres	1	1	3	2	2		6	1			1	
<b>Total</b>	<b>127</b>	<b>33</b>	<b>38</b>	<b>71</b>	<b>61</b>	<b>86</b>	<b>101</b>	<b>110</b>	<b>67</b>	<b>60</b>	<b>30</b>	<b>16</b>



Détention



Commerce





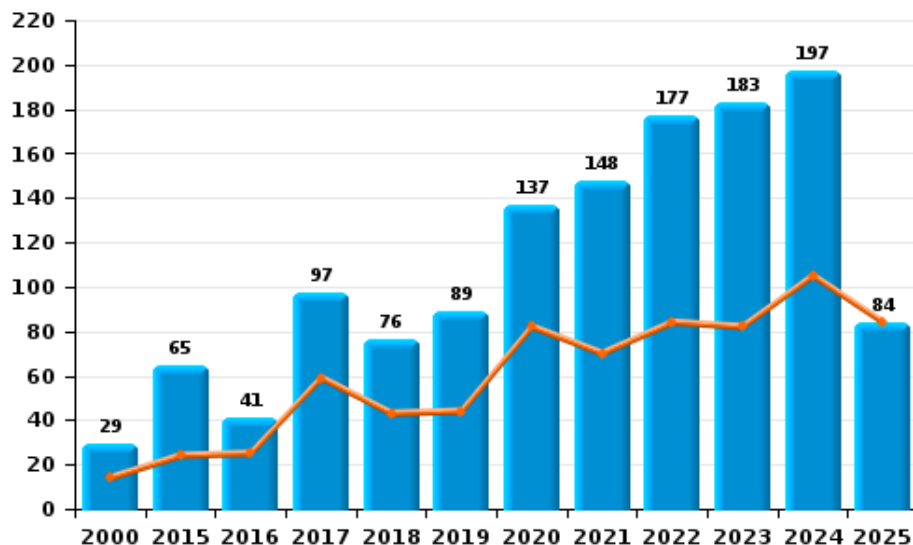
I.5. Catégorie des infractions : Fraude (top 5 des infractions au niveau national 2024)

HESBAYE

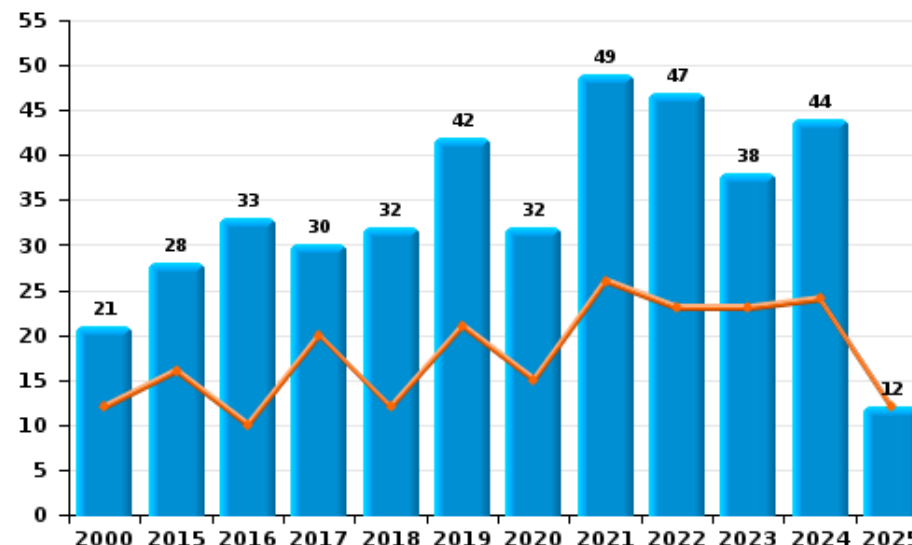
	2000	2015	2016	2017	2018	2019	2020	2021	2022	2023	2024	2025
Abus de confiance et infr. apparentées	21	28	33	30	32	42	32	49	47	38	44	12
Détournement et destruction frauduleuse	22	7	7	5	5	6	5	6	9	6	6	4
Escroquerie	29	65	41	97	76	89	137	148	177	183	197	84
Fraudes: Autres	12	4	2	9	1	2	5	5	5	12	9	2
Grivèlerie	33	1	3	2		1	1	3		2		
Infr. liées à l'insolvabilité				1								
Recel	6	3	5	8	4	3	4	2	9	7	8	
<b>Total</b>	<b>123</b>	<b>108</b>	<b>91</b>	<b>152</b>	<b>118</b>	<b>143</b>	<b>184</b>	<b>213</b>	<b>247</b>	<b>248</b>	<b>264</b>	<b>102</b>



Escroquerie



Abus de confiance et infr. apparentée



# ***STATISTIQUES POLICIERES DE CRIMINALITE***

---

*LIEU DE PERPETRATION: ZONE DE POLICE*

**HESBAYE**

***PARTIE II : FIGURES CRIMINELLES / PHENOMENES***



**HESBAYE**

**FC Vol moyen de transport**

	2000	2015	2016	2017	2018	2019	2020	2021	2022	2023	2024	2025
<b>Vol de voiture</b>	151	32	30	33	33	24	22	25	44	33	16	9
<b>Vol de moto</b>	3	3	1		3		2	1	1	2	1	1
<b>Carjacking</b>	2	1		3	1	4	1	1	1			
<b>Homejacking</b>		1	1					1		2	1	
<b>Vol dans les garages</b>	8	10	15	6	16	5	3	6	6	14	2	2
<b>Vol de vélomoteur</b>	32	8	4	4	5	5	2	4	3	2	3	1
<b>Vol de vélo</b>	35	10	13	19	20	11	17	10	14	17	10	

**FC Cambriolage**

	2000	2015	2016	2017	2018	2019	2020	2021	2022	2023	2024	2025
<b>Cambriolage dans habitation</b>	408	303	310	272	369	242	156	145	189	169	167	74
<b>Cambriolage ds entreprise ou commerce</b>	86	71	51	43	40	35	28	36	34	29	12	11
<b>Cambriolage ds service public ou bâtiment administ</b>	29	28	14	22	17	17	13	2	5	3	6	
<b>Vol au bélier</b>			2		1		2					
<b>Cambriolage dans bâtiment (total)</b>	515	402	375	337	425	294	197	182	227	201	185	85



**FC Vol autre**

	2000	2015	2016	2017	2018	2019	2020	2021	2022	2023	2024	2025
Vol à main armée	19	7	13	9	4	12	3	2	4	8	5	1
Vol avec violence sans arme	22	17	21	32	26	28	13	23	29	15	18	7
Vol dans ou sur un véhicule	134	108	87	105	70	59	59	38	70	56	84	43
Vol d'armes et explosifs	4	8	6	6	13	10	3	2	2	2	7	2
Arrachage de sac à main	2			4	1	1	1	1	1			
Vol à l'arraché	6	2	2	8	10	7	4	2	4		1	1
Vol à la tire	23	44	29	21	37	34	8	17	18	19	14	5
Vol à l'étalage	30	27	27	15	47	24	25	31	24	66	20	12
Vol par ruse	27	19	18	20	19	29	20	21	19	12	12	6
Vol de métaux	5	6	9	10	11	10	3	8	20	10	6	11
Vol sur les chantiers	46	17	10	20	7	13	5	17	15	15	7	2
Home-invasion		1	2	3	1	1		1	1	3		
Vol d'animaux	2	5	1	3	3		1	3	1	1	1	
Vol de cargaison		22	3	3	4	4	13	4			2	

**Criminalité ICT**

	2000	2015	2016	2017	2018	2019	2020	2021	2022	2023	2024	2025
Fraude de cartes de paiements	1	15	28	24	36	44	21	21	25	15	10	7
Phishing			1		7	11	27	21	31	45	59	17
Ransomware						1	1	2	1	1	2	
Shouldersurfing		6	2	3	4	5	1	3	3	1		
Skimming			2		1	1	1		1		4	2



**FC Autre**

	2000	2015	2016	2017	2018	2019	2020	2021	2022	2023	2024	2025
<b>Violence contre les métiers d'intérêt général</b>		4	2	8	8	11	4	2	6	4	10	11
<b>Viol collectif</b>		1		1	1		1			1	2	
<b>Graffiti</b>	1	10	5	7	11	17	8	4	3	1	2	
<b>Dégradation de voiture</b>	19	115	108	91	127	131	79	93	93	95	96	37
<b>Rixe au couteau</b>	1	2	2			1	1		2		1	

**PH Violence intrafamiliale (VIF)**

	2000	2015	2016	2017	2018	2019	2020	2021	2022	2023	2024	2025
<b>VIF: physique, dans le couple</b>	16	57	68	63	79	67	82	84	103	107	88	40
<b>VIF: physique, envers des descendants</b>	2	9	9	14	14	13	11	17	16	18	22	10
<b>VIF: physique, envers d'autres membres</b>	65	20	20	13	20	20	18	15	19	24	27	18
<b>VIF: sexuelle, dans le couple</b>					1							1
<b>VIF: sexuelle, envers des descendants</b>		1	3	5	4	3	9	2				
<b>VIF: sexuelle, envers d'autres membres</b>						1	1					
<b>VIF: psychique, dans le couple</b>	118	57	60	49	92	72	79	96	73	86	65	44
<b>VIF: psychique, envers des descendants</b>		2	1	2	3	3	2	1	2	7	5	3
<b>VIF: psychique, envers d'autres membres</b>		3	5	3	4	6	4	2	7	4	7	1
<b>VIF: économique, dans le couple</b>	1	1	2	4	7	6	2	5	8	9	7	1
<b>VIF: économique, envers des descendants</b>	3				2	2		1		1		
<b>VIF: économique, envers d'autres membres</b>	100	23	37	16	17	7	3	5	6	5	4	1



**PH Hormones et dopage**

	2000	2015	2016	2017	2018	2019	2020	2021	2022	2023	2024	2025
Dopage humain			1	1	3	1	2	1				
Engraissement illégal	1											

**PH Drogues**

	2000	2015	2016	2017	2018	2019	2020	2021	2022	2023	2024	2025
Vente de cocaïne		1	2	2	1	4	4	7	3	2	1	
Import-export de cocaïne									1			
Production de drogues synthétiques						1						
Vente de drogues synthétiques		3	1	1		1	1			1		
Production de cannabis (culture)			1		5	1	4	2	3	1	2	1
Vente de cannabis en grande quantité				2								
Vente-traffic d'héroïne						3	1	1			2	

**PH Trafic d'armes**

	2000	2015	2016	2017	2018	2019	2020	2021	2022	2023	2024	2025
Commerce et production d'arme à feu et mun.				2		2			1			1
Commerce et production d'arme non à feu					1						1	1

**PH Traite des êtres humains**

	2000	2015	2016	2017	2018	2019	2020	2021	2022	2023	2024	2025
TEH - exploitation économique		2						1			1	
TEH - exploitation sexuelle	1	1	3	3	2		1	3	3		2	2



**PH Violence dans l'espace public**

	2000	2015	2016	2017	2018	2019	2020	2021	2022	2023	2024	2025
Violence physique (transport public)	13	4	3	5	4	2	2	5	3	2	7	4
Violence physique (voie publique)	50	57	59	57	86	91	65	62	56	60	85	56
Violence physique (autre endroit public)	1	2	5	5	1	2	1	4	5	2	4	2
Violence physique (endroit accessible au public)	35	23	15	31	30	40	11	28	37	25	30	17
Violence sexuelle (transport public)	1	1	1		1			3	5	1	1	2
Violence sexuelle (voie publique)	39	6	4	6		2	4	5	4	4	7	2
Violence sexuelle (autre endroit public)	2				2	1		1		1	2	
Violence sexuelle (endroit accessible au public)	5	3	2	2	3	2	3	3	3	4	4	6
Violence psychique (transport public)	1	3	3	5	3	1	5	1	2	3	5	2
Violence psychique (voie publique)	55	63	65	69	76	69	85	73	62	74	85	51
Violence psychique (autre endroit public)	3	4	12	3	8	7	3	7	6	3	5	4
Violence psychique (endroit accessible au public)	33	23	24	29	34	38	18	16	22	22	29	14
Vol à main armée (voie publique)	5	3	3	1	1	3	2				1	
Vol à main armée (autre endroit public)						1						1
Vol à main armée (endroit accessible au public)	8	2	7	5	1	4	1	1	3	2	1	
Vol avec violence sans arme (transport public)		2	2		1	2	1					1
Vol avec violence sans arme (voie publique)	11	4	6	21	11	14	2	6	7	1	5	3
Vol avec violence sans arme (autre endroit public)		2							2			
Vol avec violence sans arme (endr. acces. au pub.)	7	5	6	4	3	4	2	4	6	6	3	2

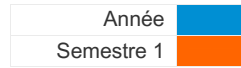


**PH Autre**

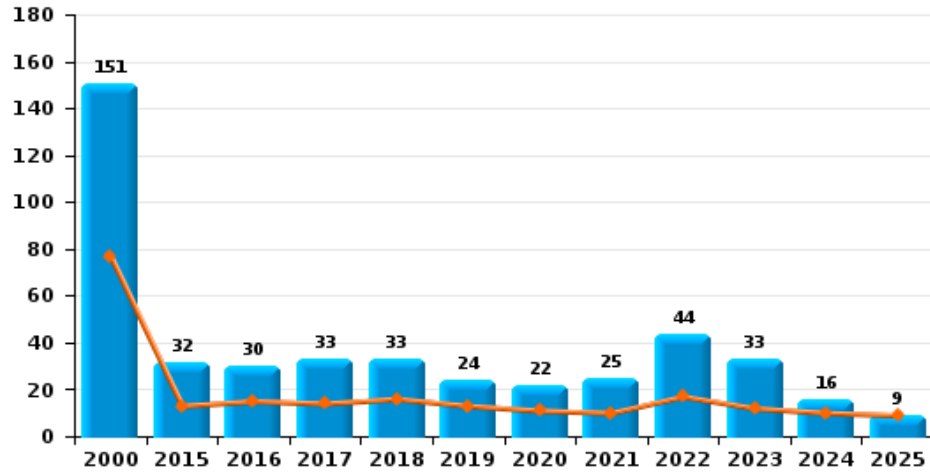
	2000	2015	2016	2017	2018	2019	2020	2021	2022	2023	2024	2025
<b>Faux policiers</b>		1				1	2	1				
<b>Terrorisme, extrémisme et radicalisme</b>		2	2				1				1	
<b>Cyberharcèlement</b>	9	32	67	75	69	94	77	90	75	60	66	37
<b>Fraude à l'identité</b>	18	16	13	31	25	29	40	31	42	61	62	17



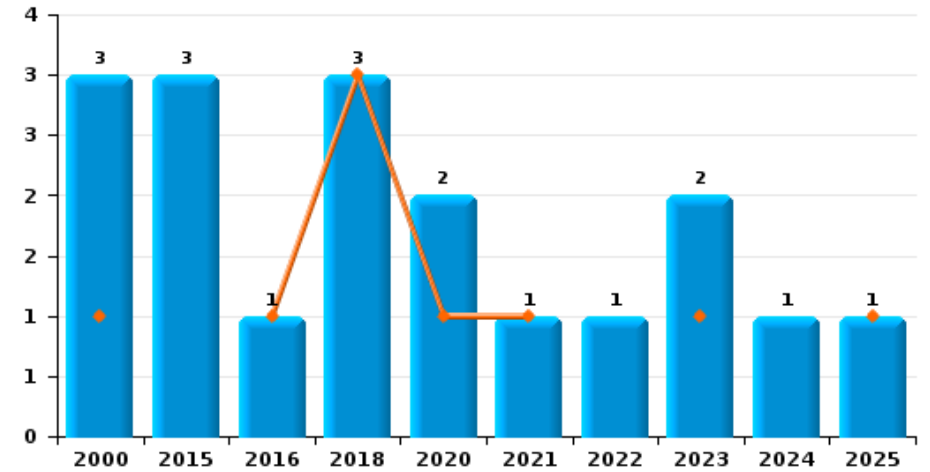
HESBAYE



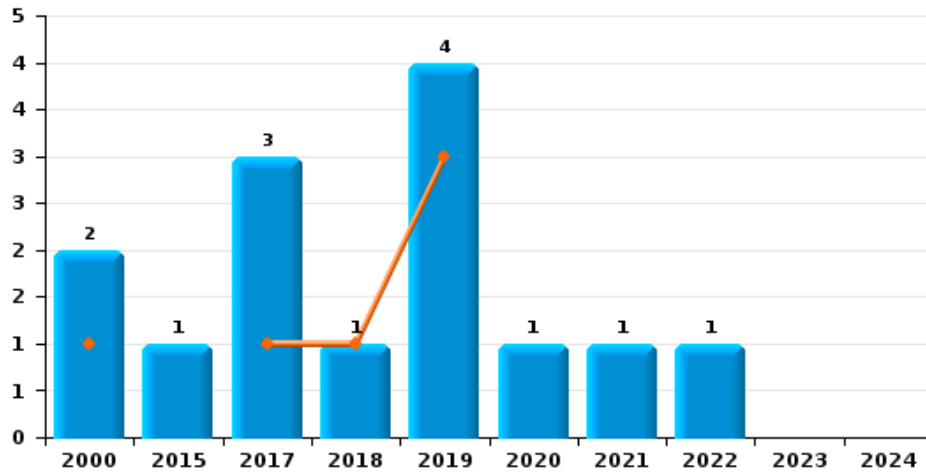
Vol de voiture



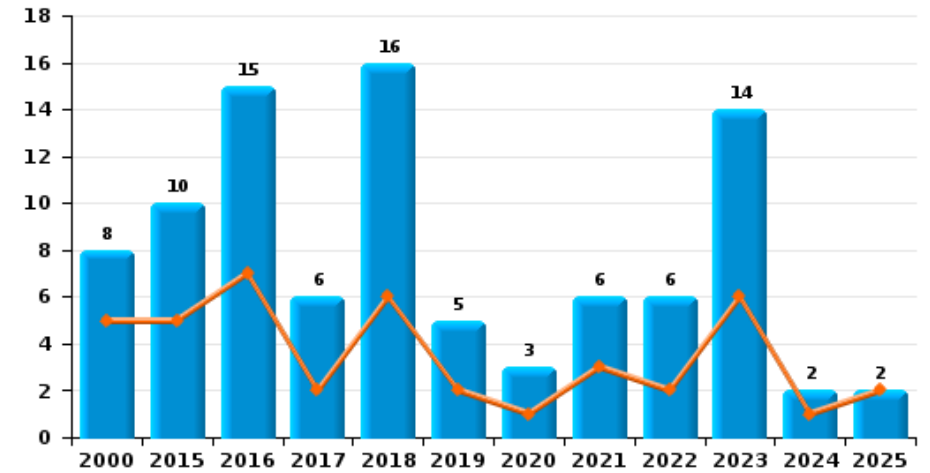
Vol de moto



Carjacking



Vol dans les garages

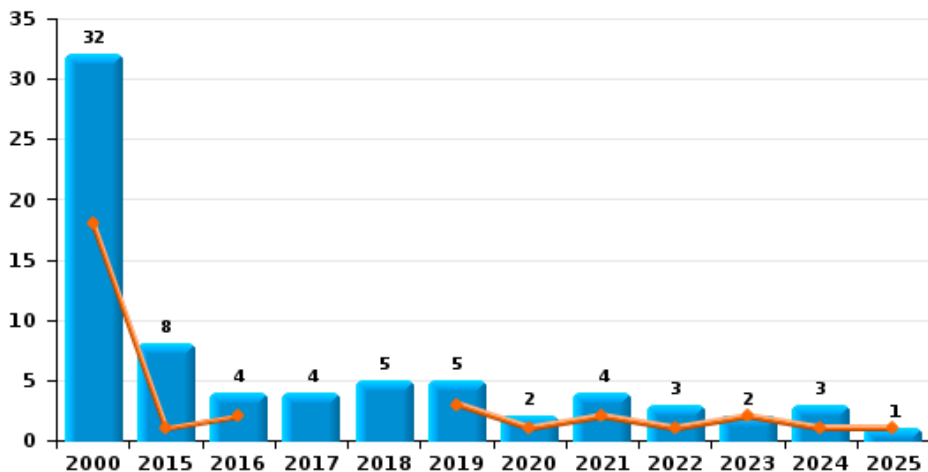




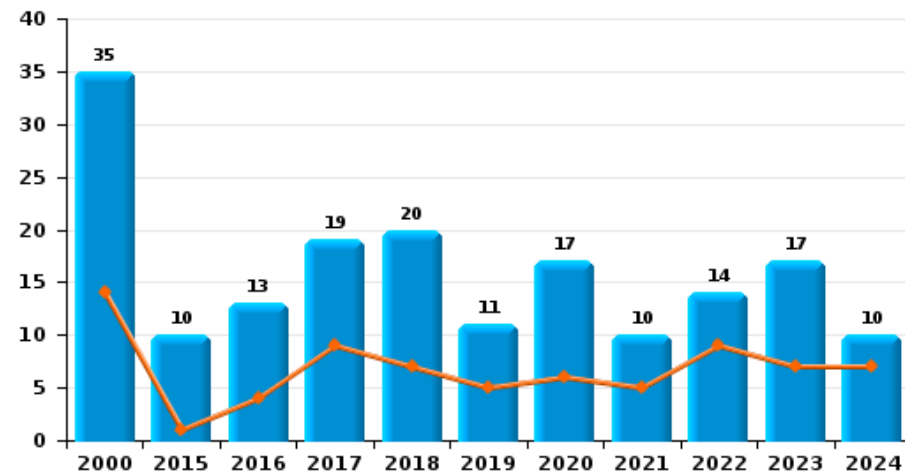
HESBAYE

Année	<span style="color: blue;">■</span>
Semestre 1	<span style="color: orange;">■</span>

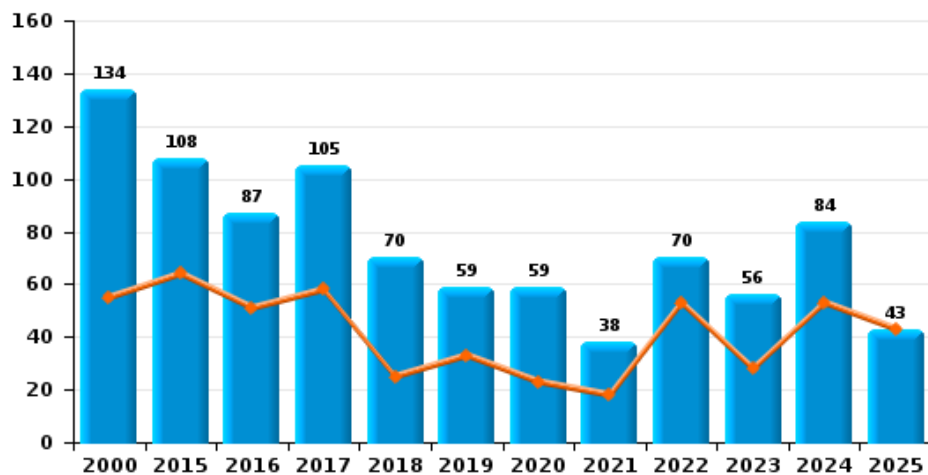
Vol de vélomoteur



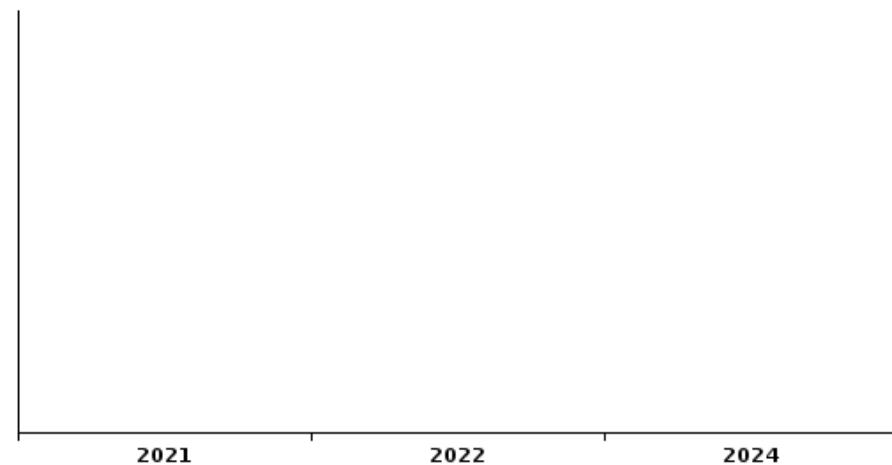
Vol de vélo



Vol dans ou sur un véhicule



Sacjacking dans une voiture

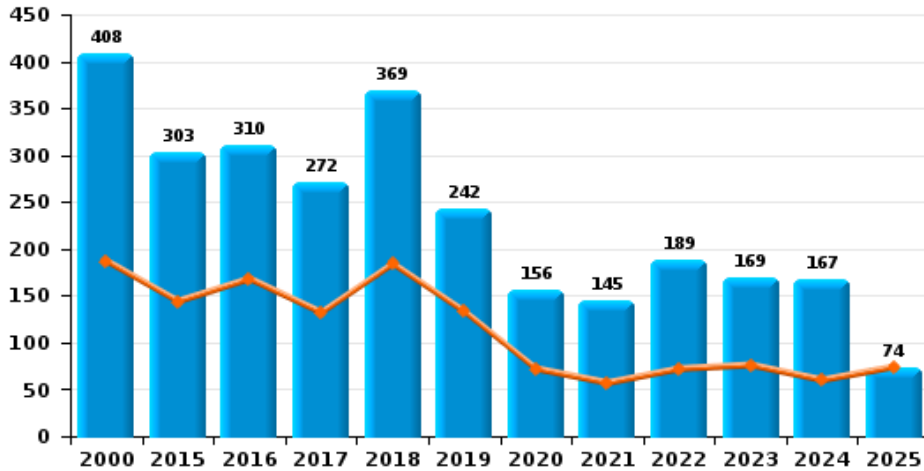




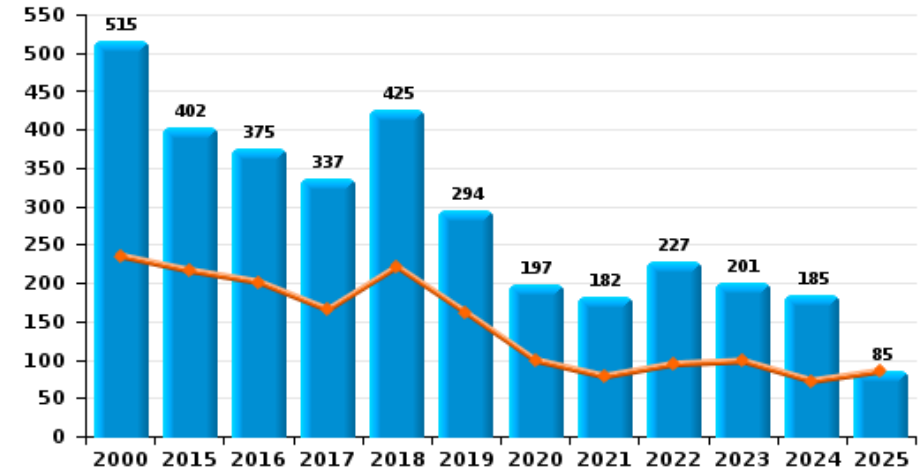
HESBAYE

Année ■  
Semestre 1 ■

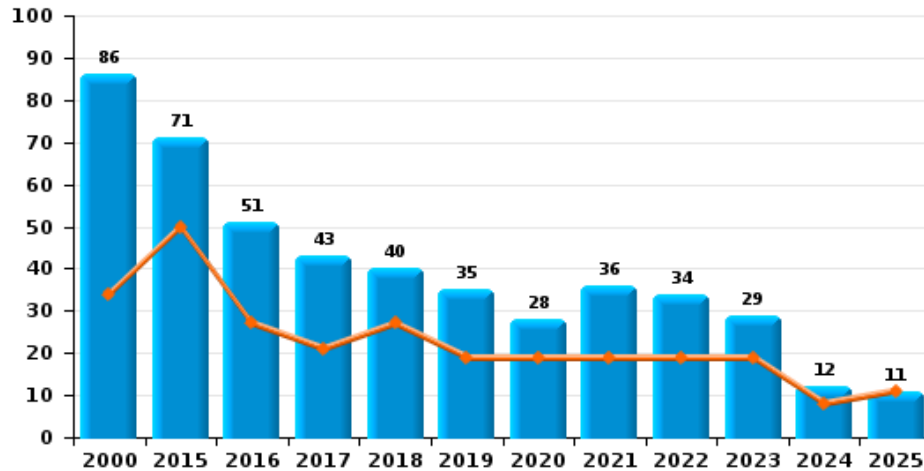
Cambriolage dans habitation



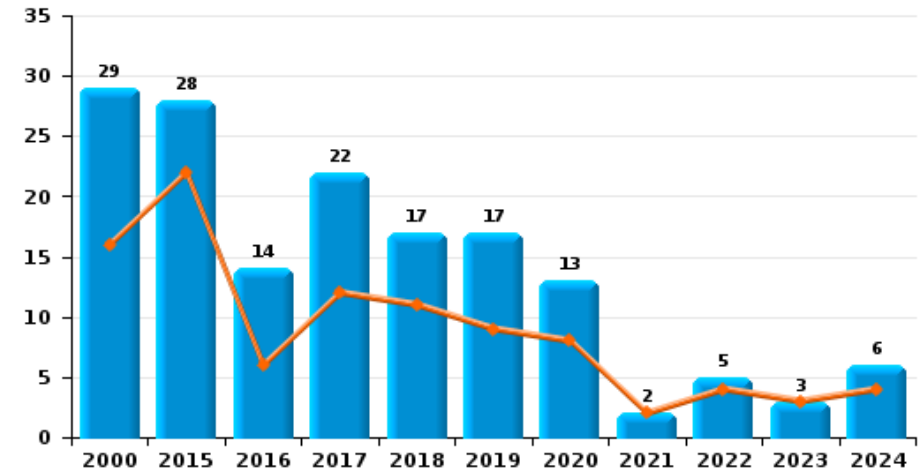
Cambriolage dans bâtiment (total)



Cambriolage ds entreprise ou commerce



Cambriolage ds service public ou bâtiment administ

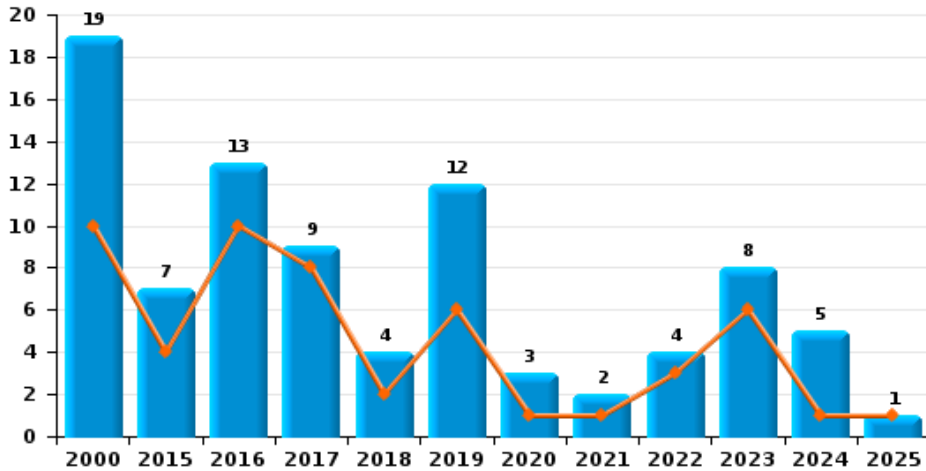




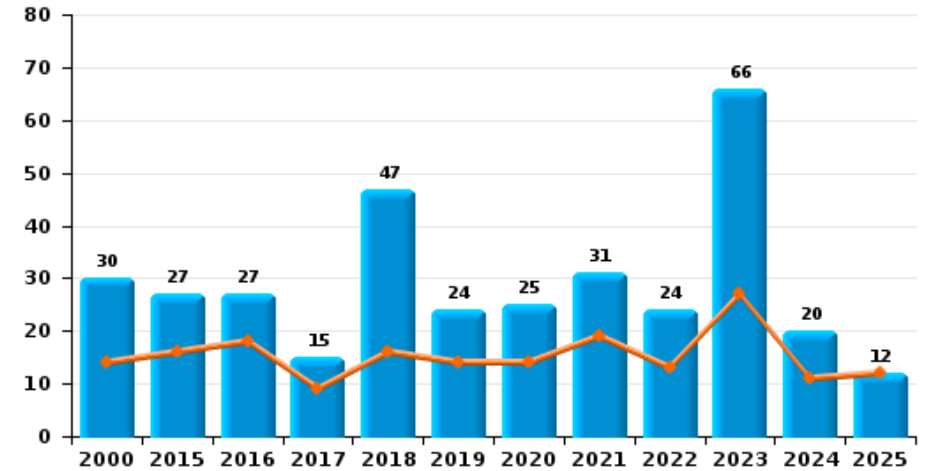
HESBAYE



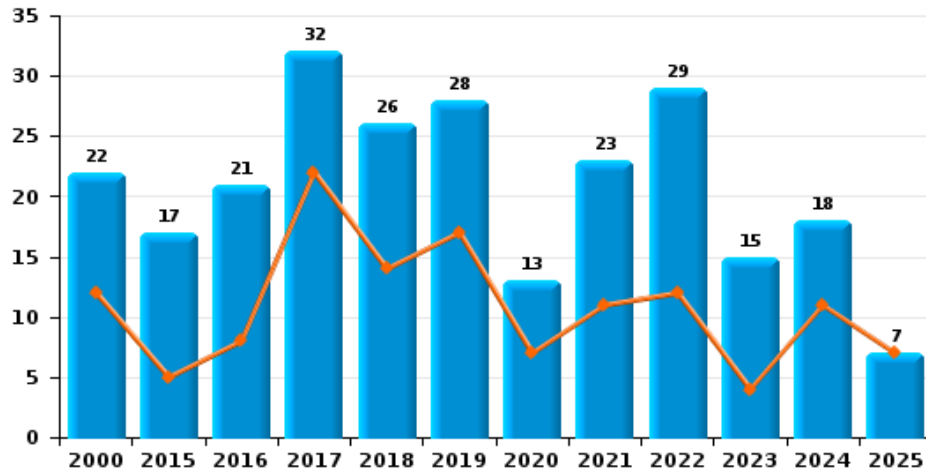
Vol à main armée



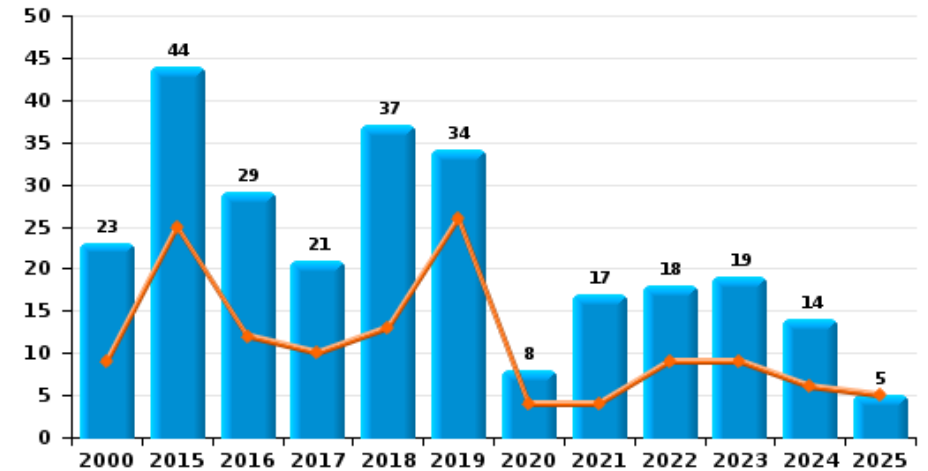
Vol à l'étalage



Vol avec violence sans arme



Vol à la tire

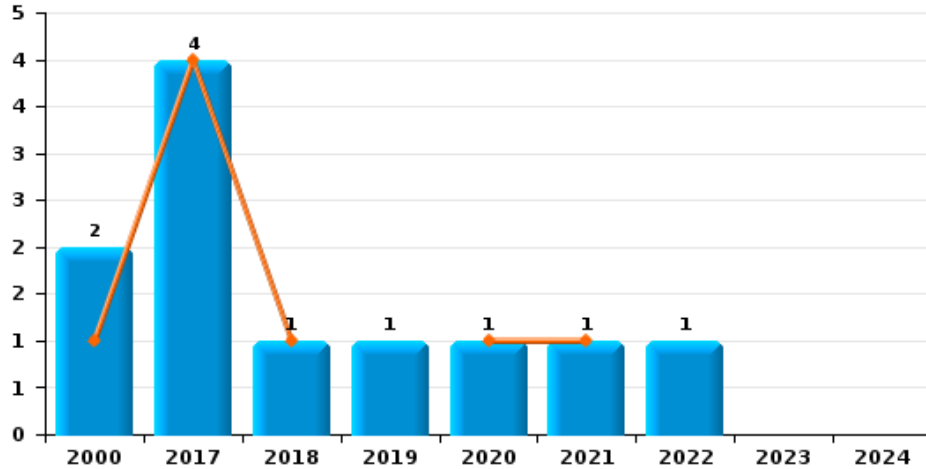




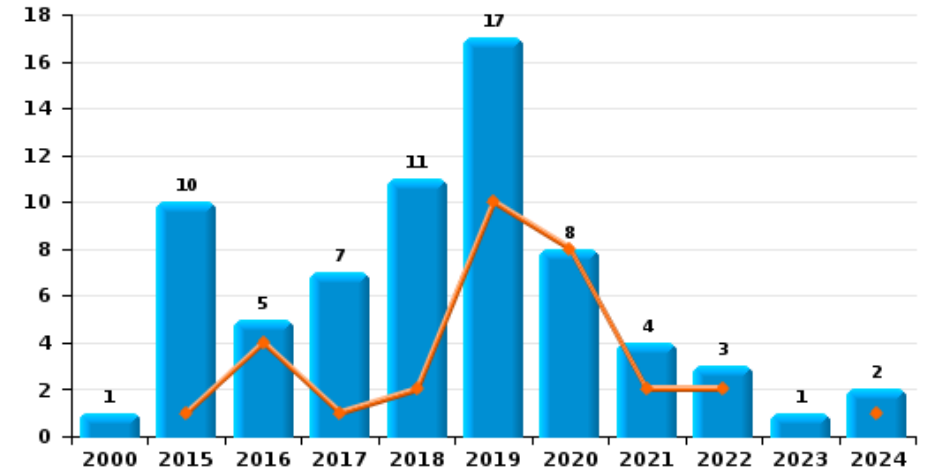
HESBAYE



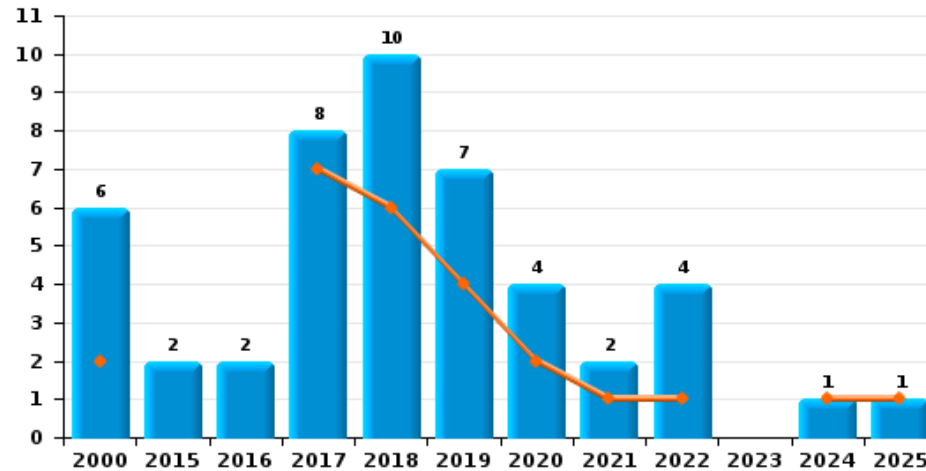
Arrachage de sac à main



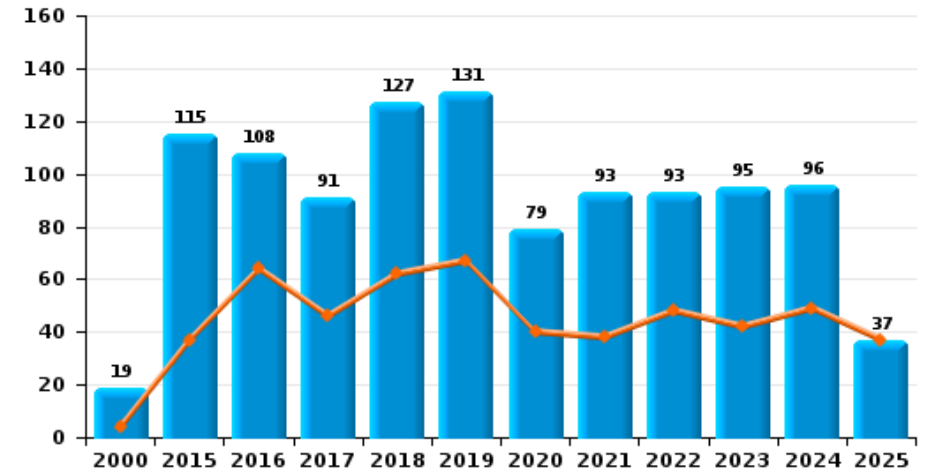
Graffiti



Vol à l'arraché



Dégradation de voiture





**HESBAYE**

**FC Vol moyen de transport**

		2000	2015	2016	2017	2018	2019	2020	2021	2022	2023	2024	2025
<b>Vol de voiture</b>	Trim 1	40	6	7	4	7	8	8	5	10	7	6	2
	Trim 2	37	7	8	10	9	5	3	5	7	5	4	7
	Trim 3	29	6	5	8	6	7	6	8	6	11	2	
	Trim 4	45	13	10	11	11	4	5	7	21	10	4	
	<b>Total</b>	<b>151</b>	<b>32</b>	<b>30</b>	<b>33</b>	<b>33</b>	<b>24</b>	<b>22</b>	<b>25</b>	<b>44</b>	<b>33</b>	<b>16</b>	<b>9</b>
<b>Vol de moto</b>	Trim 1				1					1			1
	Trim 2	1		1	2		1	1					
	Trim 3	1	1				1		1	1	1		
	Trim 4	1	2										
	<b>Total</b>	<b>3</b>	<b>3</b>	<b>1</b>	<b>3</b>		<b>2</b>	<b>1</b>	<b>1</b>	<b>1</b>	<b>2</b>	<b>1</b>	<b>1</b>
<b>Carjacking</b>	Trim 1	1			1	2							
	Trim 2			1		1							
	Trim 3	1		1		1	1						
	Trim 4		1	1				1	1				
	<b>Total</b>	<b>2</b>	<b>1</b>	<b>3</b>	<b>1</b>	<b>4</b>	<b>1</b>	<b>1</b>	<b>1</b>	<b>1</b>			
<b>Homejacking</b>	Trim 3							1		1			
	Trim 4		1	1						1	1		
	<b>Total</b>		<b>1</b>	<b>1</b>				<b>1</b>		<b>2</b>	<b>1</b>		
<b>Vol dans les garages</b>	Trim 1	2	2	2	3	1	1	2	2	4	1		1
	Trim 2	3	3	5	2	3	1		1		2		1
	Trim 3	2	2	2	1	3	3	2	1	2	5	1	
	Trim 4	1	3	6	3	7			2	2	3		
	<b>Total</b>	<b>8</b>	<b>10</b>	<b>15</b>	<b>6</b>	<b>16</b>	<b>5</b>	<b>3</b>	<b>6</b>	<b>6</b>	<b>14</b>	<b>2</b>	<b>2</b>



FC Vol moyen de transport

		2000	2015	2016	2017	2018	2019	2020	2021	2022	2023	2024	2025
Vol de vélomoteur	Trim 1	13	1				1	1	1		2	1	1
	Trim 2	5		2			2		1	1			
	Trim 3	9	7	1	3	3	2	1		1		1	
	Trim 4	5		1	1	2			2	1		1	
	<b>Total</b>	<b>32</b>	<b>8</b>	<b>4</b>	<b>4</b>	<b>5</b>	<b>5</b>	<b>2</b>	<b>4</b>	<b>3</b>	<b>2</b>	<b>3</b>	<b>1</b>
Vol de vélo	Trim 1	8		3	5	4	3	5	3	3	2	5	
	Trim 2	6	1	1	4	3	2	1	2	6	5	2	
	Trim 3	10	5	8	2	4	2	10	3	2	6	3	
	Trim 4	11	4	1	8	9	4	1	2	3	4		
	<b>Total</b>	<b>35</b>	<b>10</b>	<b>13</b>	<b>19</b>	<b>20</b>	<b>11</b>	<b>17</b>	<b>10</b>	<b>14</b>	<b>17</b>	<b>10</b>	



FC Cambriolage

		2000	2015	2016	2017	2018	2019	2020	2021	2022	2023	2024	2025
Cambriolage dans habitation	Trim 1	86	75	96	76	99	69	52	36	35	41	39	50
	Trim 2	101	69	72	56	85	64	20	21	37	35	21	24
	Trim 3	99	72	31	47	75	58	47	28	40	37	38	
	Trim 4	122	87	111	93	110	51	37	60	77	56	69	
	<b>Total</b>	<b>408</b>	<b>303</b>	<b>310</b>	<b>272</b>	<b>369</b>	<b>242</b>	<b>156</b>	<b>145</b>	<b>189</b>	<b>169</b>	<b>167</b>	<b>74</b>
Cambriolage ds entreprise ou commerce	Trim 1	19	36	13	14	11	8	14	14	12	9	5	4
	Trim 2	15	14	14	7	16	11	5	5	7	10	3	7
	Trim 3	27	14	8	14	5	7	8	10	8	3	3	
	Trim 4	25	7	16	8	8	9	1	7	7	7	1	
	<b>Total</b>	<b>86</b>	<b>71</b>	<b>51</b>	<b>43</b>	<b>40</b>	<b>35</b>	<b>28</b>	<b>36</b>	<b>34</b>	<b>29</b>	<b>12</b>	<b>11</b>
Cambriolage ds service public ou bâtiment administ	Trim 1	11	7	2	7	6	1	6	1	1	2	2	
	Trim 2	5	15	4	5	5	8	2	1	3	1	2	
	Trim 3	9		5	3	4	3	3					
	Trim 4	4	6	3	7	2	5	2		1		2	
	<b>Total</b>	<b>29</b>	<b>28</b>	<b>14</b>	<b>22</b>	<b>17</b>	<b>17</b>	<b>13</b>	<b>2</b>	<b>5</b>	<b>3</b>	<b>6</b>	
Vol au bélier	Trim 1							1					
	Trim 2							1					
	Trim 3			1		1							
	Trim 4			1									
	<b>Total</b>			<b>2</b>		<b>1</b>		<b>2</b>					
Cambriolage dans bâtiment (total)	Trim 1	115	118	111	97	115	78	72	51	47	52	46	54
	Trim 2	120	98	90	68	106	83	27	27	47	46	26	31
	Trim 3	134	86	44	64	84	68	58	37	48	40	41	
	Trim 4	146	100	130	108	120	65	40	67	85	63	72	
	<b>Total</b>	<b>515</b>	<b>402</b>	<b>375</b>	<b>337</b>	<b>425</b>	<b>294</b>	<b>197</b>	<b>182</b>	<b>227</b>	<b>201</b>	<b>185</b>	<b>85</b>



FC Vol autre

		2000	2015	2016	2017	2018	2019	2020	2021	2022	2023	2024	2025
Vol à main armée	Trim 1	2	2	3	7	2	2	1	1	2	6		
	Trim 2	8	2	7	1		4			1		1	1
	Trim 3	4	1	2	1	1	6	2	1		1	2	
	Trim 4	5	2	1		1				1	1	2	
	<b>Total</b>	<b>19</b>	<b>7</b>	<b>13</b>	<b>9</b>	<b>4</b>	<b>12</b>	<b>3</b>	<b>2</b>	<b>4</b>	<b>8</b>	<b>5</b>	<b>1</b>
Vol avec violence sans arme	Trim 1	9	4	3	18	8	8	2	7	6	1	7	2
	Trim 2	3	1	5	4	6	9	5	4	6	3	4	5
	Trim 3	5	5	7	7	7	9	2	4	12	5	5	
	Trim 4	5	7	6	3	5	2	4	8	5	6	2	
	<b>Total</b>	<b>22</b>	<b>17</b>	<b>21</b>	<b>32</b>	<b>26</b>	<b>28</b>	<b>13</b>	<b>23</b>	<b>29</b>	<b>15</b>	<b>18</b>	<b>7</b>
Vol dans ou sur un véhicule	Trim 1	30	27	20	24	10	15	15	12	33	16	26	26
	Trim 2	25	37	31	34	15	18	8	6	20	12	27	17
	Trim 3	25	19	20	30	26	11	13	9	6	18	12	
	Trim 4	54	25	16	17	19	15	23	11	11	10	19	
	<b>Total</b>	<b>134</b>	<b>108</b>	<b>87</b>	<b>105</b>	<b>70</b>	<b>59</b>	<b>59</b>	<b>38</b>	<b>70</b>	<b>56</b>	<b>84</b>	<b>43</b>
Vol d'armes et explosifs	Trim 1		2	1	2	4	3					2	
	Trim 2				2	3	5						2
	Trim 3	2	2	1	2	2	1	3	1		1	2	
	Trim 4	2	4	4		4	1		1	2	1	3	
	<b>Total</b>	<b>4</b>	<b>8</b>	<b>6</b>	<b>6</b>	<b>13</b>	<b>10</b>	<b>3</b>	<b>2</b>	<b>2</b>	<b>2</b>	<b>7</b>	<b>2</b>
Arrachage de sac à main	Trim 1	1			4	1		1					
	Trim 2								1				
	Trim 3	1					1			1			
	<b>Total</b>	<b>2</b>			<b>4</b>	<b>1</b>	<b>1</b>	<b>1</b>	<b>1</b>	<b>1</b>			



FC Vol autre

		2000	2015	2016	2017	2018	2019	2020	2021	2022	2023	2024	2025
Vol à l'arraché	Trim 1	2			6	4	3	2				1	
	Trim 2				1	2	1		1	1			1
	Trim 3	3	1	2	1	4	1	1		2			
	Trim 4	1	1				2	1	1	1			
<b>Total</b>		<b>6</b>	<b>2</b>	<b>2</b>	<b>8</b>	<b>10</b>	<b>7</b>	<b>4</b>	<b>2</b>	<b>4</b>		<b>1</b>	<b>1</b>
Vol à la tire	Trim 1	5	11	4	2	5	13	3	2	5	5	5	3
	Trim 2	4	14	8	8	8	13	1	2	4	4	1	2
	Trim 3	10	10	8	6	9	4	2	6	4	5	3	
	Trim 4	4	9	9	5	15	4	2	7	5	5	5	
<b>Total</b>		<b>23</b>	<b>44</b>	<b>29</b>	<b>21</b>	<b>37</b>	<b>34</b>	<b>8</b>	<b>17</b>	<b>18</b>	<b>19</b>	<b>14</b>	<b>5</b>
Vol à l'étalage	Trim 1	6	8	8	3	7	7	14	11	4	11	7	7
	Trim 2	8	8	10	6	9	7		8	9	16	4	5
	Trim 3	6	4	3	3	11	5	8	4	5	22	6	
	Trim 4	10	7	6	3	20	5	3	8	6	17	3	
<b>Total</b>		<b>30</b>	<b>27</b>	<b>27</b>	<b>15</b>	<b>47</b>	<b>24</b>	<b>25</b>	<b>31</b>	<b>24</b>	<b>66</b>	<b>20</b>	<b>12</b>
Vol par ruse	Trim 1	7	2		3	3	11	3	6	1	3	2	
	Trim 2	4	7	4	4	3	10	7	5	3	2	1	6
	Trim 3	5	3	10	5	6	2	6	2	9	3	4	
	Trim 4	11	7	4	8	7	6	4	8	6	4	5	
<b>Total</b>		<b>27</b>	<b>19</b>	<b>18</b>	<b>20</b>	<b>19</b>	<b>29</b>	<b>20</b>	<b>21</b>	<b>19</b>	<b>12</b>	<b>12</b>	<b>6</b>
Vol de métaux	Trim 1	3	1	2	1	3	4	1	1	6	5	4	7
	Trim 2		1	2	2	1	1		2	4	2		4
	Trim 3	2	1	4	3	6	5		5	5	1		
	Trim 4		3	1	4	1		2		5	2	2	
<b>Total</b>		<b>5</b>	<b>6</b>	<b>9</b>	<b>10</b>	<b>11</b>	<b>10</b>	<b>3</b>	<b>8</b>	<b>20</b>	<b>10</b>	<b>6</b>	<b>11</b>



FC Vol autre

		2000	2015	2016	2017	2018	2019	2020	2021	2022	2023	2024	2025
Vol sur les chantiers	Trim 1	12	3		9	1	1	1	2	3	3	1	
	Trim 2	9	4	1	3	3	5	1	2	7	4	2	2
	Trim 3	12	4	5	5	2	6	1	4	2	3	3	
	Trim 4	13	6	4	3	1	1	2	9	3	5	1	
	<b>Total</b>	<b>46</b>	<b>17</b>	<b>10</b>	<b>20</b>	<b>7</b>	<b>13</b>	<b>5</b>	<b>17</b>	<b>15</b>	<b>15</b>	<b>7</b>	<b>2</b>
Home-invasion	Trim 1		1	1	2				1		1		
	Trim 2						1						
	Trim 3			1							1		
	Trim 4				1	1				1	1		
	<b>Total</b>		<b>1</b>	<b>2</b>	<b>3</b>	<b>1</b>	<b>1</b>		<b>1</b>	<b>1</b>	<b>3</b>		
Vol d'animaux	Trim 1		2		2								
	Trim 2					2			1		1		
	Trim 3	2	1		1	1		1	2				
	Trim 4		2	1						1		1	
	<b>Total</b>	<b>2</b>	<b>5</b>	<b>1</b>	<b>3</b>	<b>3</b>		<b>1</b>	<b>3</b>	<b>1</b>	<b>1</b>	<b>1</b>	
Vol de cargaison	Trim 1		5		2		1	4	2			1	
	Trim 2		10			1	1	2					
	Trim 3		4		1	1		5	1				
	Trim 4		3	3		2	2	2	1			1	
	<b>Total</b>		<b>22</b>	<b>3</b>	<b>3</b>	<b>4</b>	<b>4</b>	<b>13</b>	<b>4</b>			<b>2</b>	



Criminalité ICT

		2000	2015	2016	2017	2018	2019	2020	2021	2022	2023	2024	2025
Fraude de cartes de paiements	Trim 1		2	4	8	6	20	5	8	9	6	2	5
	Trim 2		5	12	2	7	9	3	5	7	3	1	2
	Trim 3		7	8	10	9	5	6	2	6	3	2	
	Trim 4	1	1	4	4	14	10	7	6	3	3	5	
Total		1	15	28	24	36	44	21	21	25	15	10	7
Phishing	Trim 1						4	2	7	8	10	21	8
	Trim 2				2	2	7	3	5	7	10	10	9
	Trim 3				1	2	6	5	8	16	20		
	Trim 4		1		4	3	12	6	10	12	8		
Total			1		7	11	27	21	31	45	59		17
Ransomware	Trim 1							1	1			1	
	Trim 2										1		
	Trim 3											1	
	Trim 4					1		1	1				
Total						1	1	2	1	1		2	
Shouldersurfing	Trim 1			1	3		2		1	1			
	Trim 2		1				2			1			
	Trim 3		4	1		1			1	1	1		
	Trim 4		1			3	1	1	1				
Total			6	2	3	4	5	1	3	3	1		
Skimming	Trim 1									1		1	2
	Trim 2			2									
	Trim 3						1	1				2	
	Trim 4					1						1	
Total				2		1	1	1		1		4	2



FC Autre

		2000	2015	2016	2017	2018	2019	2020	2021	2022	2023	2024	2025
Violence contre les métiers d'intérêt général	Trim 1		1		3	1	1	1			1	2	7
	Trim 2			1	2	2	3		1	2		4	4
	Trim 3		2		1	2	4		1	1			
	Trim 4		1	1	2	3	3	3		3	3	4	
<b>Total</b>			<b>4</b>	<b>2</b>	<b>8</b>	<b>8</b>	<b>11</b>	<b>4</b>	<b>2</b>	<b>6</b>	<b>4</b>	<b>10</b>	<b>11</b>
Viol collectif	Trim 1										1		
	Trim 2				1							1	
	Trim 3		1					1				1	
	Trim 4					1							
<b>Total</b>			<b>1</b>		<b>1</b>	<b>1</b>		<b>1</b>			<b>1</b>	<b>2</b>	
Graffiti	Trim 1			4			9	5	1	1		1	
	Trim 2		1		1	2	1	3	1	1			
	Trim 3	1			4	4	3		1	1		1	
	Trim 4		9	1	2	5	4		1		1		
<b>Total</b>		<b>1</b>	<b>10</b>	<b>5</b>	<b>7</b>	<b>11</b>	<b>17</b>	<b>8</b>	<b>4</b>	<b>3</b>	<b>1</b>	<b>2</b>	
Dégradation de voiture	Trim 1	2	18	23	29	22	30	24	15	19	15	18	20
	Trim 2	2	19	41	17	40	37	16	23	29	27	31	17
	Trim 3	9	35	26	20	30	33	24	17	26	34	22	
	Trim 4	6	43	18	25	35	31	15	38	19	19	25	
<b>Total</b>		<b>19</b>	<b>115</b>	<b>108</b>	<b>91</b>	<b>127</b>	<b>131</b>	<b>79</b>	<b>93</b>	<b>93</b>	<b>95</b>	<b>96</b>	<b>37</b>
Rixe au couteau	Trim 1		1	1									
	Trim 2	1						1		1		1	
	Trim 3						1			1			
	Trim 4		1	1									
<b>Total</b>		<b>1</b>	<b>2</b>	<b>2</b>			<b>1</b>	<b>1</b>		<b>2</b>		<b>1</b>	



PH Violence intrafamiliale (VIF)

		2000	2015	2016	2017	2018	2019	2020	2021	2022	2023	2024	2025
VIF: physique, dans le couple	Trim 1	1	21	12	10	14	14	24	17	32	26	23	16
	Trim 2	8	11	19	20	23	18	20	26	33	23	19	24
	Trim 3	3	10	21	18	21	13	23	21	15	28	29	
	Trim 4	4	15	16	15	21	22	15	20	23	30	17	
Total		16	57	68	63	79	67	82	84	103	107	88	40
VIF: physique, envers des descendants	Trim 1	1	4	2	5	5	3	2	3	3	3	7	5
	Trim 2		1	1	7	3	2	2	5	3	7	4	5
	Trim 3		3	5			3	3	5	6	4	6	
	Trim 4	1	1	1	2	6	5	4	4	4	4	5	
Total		2	9	9	14	14	13	11	17	16	18	22	10
VIF: physique, envers d'autres membres	Trim 1	12	6	8	3	7	4	2	4	1	5	8	9
	Trim 2	22	2	5	3	4	6	4	3	6	6	7	9
	Trim 3	14	7	5	4	3	6	4	3	6	5	5	
	Trim 4	17	5	2	3	6	4	8	5	6	8	7	
Total		65	20	20	13	20	20	18	15	19	24	27	18
VIF: sexuelle, dans le couple	Trim 2												1
	Trim 3					1							
Total						1							1
VIF: sexuelle, envers des descendants	Trim 1			1	2		2	5	1				
	Trim 2		1		2	2		1	1				
	Trim 3			1		2	1	1					
	Trim 4			1	1			2					
Total			1	3	5	4	3	9	2				
VIF: sexuelle, envers d'autres membres	Trim 1							1					
	Trim 4						1						
Total							1	1					



PH Violence intrafamiliale (VIF)

		2000	2015	2016	2017	2018	2019	2020	2021	2022	2023	2024	2025
VIF: psychique, dans le couple	Trim 1	31	13	19	10	21	13	20	11	27	22	18	26
	Trim 2	32	22	12	2	25	18	19	22	9	13	14	18
	Trim 3	25	14	15	14	24	14	20	37	18	21	18	
	Trim 4	30	8	14	23	22	27	20	26	19	30	15	
	<b>Total</b>	<b>118</b>	<b>57</b>	<b>60</b>	<b>49</b>	<b>92</b>	<b>72</b>	<b>79</b>	<b>96</b>	<b>73</b>	<b>86</b>	<b>65</b>	<b>44</b>
VIF: psychique, envers des descendants	Trim 1					1		1			2		1
	Trim 2						3				1	1	2
	Trim 3		1		2			1		1	3	4	
	Trim 4		1	1		2			1	1	1		
	<b>Total</b>		<b>2</b>	<b>1</b>	<b>2</b>	<b>3</b>	<b>3</b>	<b>2</b>	<b>1</b>	<b>2</b>	<b>7</b>	<b>5</b>	<b>3</b>
VIF: psychique, envers d'autres membres	Trim 1		1		2		3	1	2	1	1	1	
	Trim 2		2	2		1		1		1	2		1
	Trim 3				1	1	1	2		1		4	
	Trim 4			3		2	2			4	1	2	
	<b>Total</b>		<b>3</b>	<b>5</b>	<b>3</b>	<b>4</b>	<b>6</b>	<b>4</b>	<b>2</b>	<b>7</b>	<b>4</b>	<b>7</b>	<b>1</b>
VIF: économique, dans le couple	Trim 1	1			1		1	1	2		1		
	Trim 2				1		3			6	2	2	1
	Trim 3		1		2	2	1	1	3	1	4	3	
	Trim 4			2		5	1			1	2	2	
	<b>Total</b>	<b>1</b>	<b>1</b>	<b>2</b>	<b>4</b>	<b>7</b>	<b>6</b>	<b>2</b>	<b>5</b>	<b>8</b>	<b>9</b>	<b>7</b>	<b>1</b>
VIF: économique, envers des descendants	Trim 1					1							
	Trim 2	1					1				1		
	Trim 3	2							1				
	Trim 4					1	1						
	<b>Total</b>	<b>3</b>				<b>2</b>	<b>2</b>		<b>1</b>		<b>1</b>		



PH Violence intrafamiliale (VIF)

		2000	2015	2016	2017	2018	2019	2020	2021	2022	2023	2024	2025
VIF: économique, envers d'autres membres	Trim 1	25	5	11	6	7	3	1		2		1	1
	Trim 2	25	6	12	4	3		1	1	2	2	1	
	Trim 3	21	7	9	4	3	2	1	3	1	2	1	
	Trim 4	29	5	5	2	4	2		1	1	1	1	
<b>Total</b>		<b>100</b>	<b>23</b>	<b>37</b>	<b>16</b>	<b>17</b>	<b>7</b>	<b>3</b>	<b>5</b>	<b>6</b>	<b>5</b>	<b>4</b>	<b>1</b>



PH Hormones et dopage

		2000	2015	2016	2017	2018	2019	2020	2021	2022	2023	2024	2025
Dopage humain	Trim 1					1	1	1	1				
	Trim 2			1	1			1					
	Trim 4					2							
	<b>Total</b>			<b>1</b>	<b>1</b>	<b>3</b>	<b>1</b>	<b>2</b>	<b>1</b>				
Engraissement illégal	Trim 1	1											
	<b>Total</b>	<b>1</b>											



PH Drogues

		2000	2015	2016	2017	2018	2019	2020	2021	2022	2023	2024	2025
Vente de cocaïne	Trim 1						1	1	2	1			
	Trim 2			1	1	1	1	2	1		1	1	
	Trim 3				1		2	1	3	1			
	Trim 4		1	1					1	1	1		
Total			1	2	2	1	4	4	7	3	2	1	
Import-export de cocaïne	Trim 4									1			
Total										1			
Production de drogues synthétiques	Trim 1						1						
Total							1						
Vente de drogues synthétiques	Trim 1		1	1									
	Trim 2		1		1			1					
	Trim 3						1						
	Trim 4		1								1		
Total			3	1	1		1	1			1		
Production de cannabis (culture)	Trim 1					3	1		1	2			1
	Trim 2			1		1		2		1			
	Trim 3							2	1		1	2	
	Trim 4					1							
Total				1		5	1	4	2	3	1	2	1
Vente de cannabis en grande quantité	Trim 2				1								
	Trim 4				1								
Total					2								



PH Drogues

		2000	2015	2016	2017	2018	2019	2020	2021	2022	2023	2024	2025
Vente-traffic d héroïne	Trim 1								1			1	
	Trim 2						1	1					
	Trim 3						2					1	
<b>Total</b>							<b>3</b>	<b>1</b>	<b>1</b>			<b>2</b>	



PH Trafic d'armes

		2000	2015	2016	2017	2018	2019	2020	2021	2022	2023	2024	2025
Commerce et production d'arme à feu et mun.	Trim 1						2						
	Trim 2				1								1
	Trim 3				1								
	Trim 4									1			
<b>Total</b>					<b>2</b>		<b>2</b>			<b>1</b>			<b>1</b>
Commerce et production d'arme non à feu	Trim 1				1								1
	Trim 4											1	
	<b>Total</b>				<b>1</b>							<b>1</b>	<b>1</b>



PH Traite des êtres humains

		2000	2015	2016	2017	2018	2019	2020	2021	2022	2023	2024	2025
TEH - exploitation économique	Trim 2		1										
	Trim 3		1						1				
	Trim 4											1	
	<b>Total</b>		<b>2</b>						<b>1</b>			<b>1</b>	
TEH - exploitation sexuelle	Trim 1	1	1	1									1
	Trim 2			1	2	1		1	1	2			1
	Trim 3				1				1			2	
	Trim 4			1	1				1	1			
<b>Total</b>	<b>1</b>	<b>1</b>	<b>3</b>	<b>3</b>	<b>2</b>		<b>1</b>	<b>3</b>	<b>3</b>		<b>2</b>	<b>2</b>	



PH Violence dans l'espace public

		2000	2015	2016	2017	2018	2019	2020	2021	2022	2023	2024	2025
Violence physique (transport public)	Trim 1	7	1		2	1			1	1		1	2
	Trim 2	3	2	2	1				1		1	4	2
	Trim 3	3		1	1	1		1			1		
	Trim 4		1		1	2	2	1	3	2		2	
	<b>Total</b>	<b>13</b>	<b>4</b>	<b>3</b>	<b>5</b>	<b>4</b>	<b>2</b>	<b>2</b>	<b>5</b>	<b>3</b>	<b>2</b>	<b>7</b>	<b>4</b>
Violence physique (voie publique)	Trim 1	12	13	14	12	18	19	12	13	9	11	21	23
	Trim 2	11	12	14	16	23	28	15	11	16	14	26	33
	Trim 3	19	13	21	15	25	19	22	22	16	9	18	
	Trim 4	8	19	10	14	20	25	16	16	15	26	20	
	<b>Total</b>	<b>50</b>	<b>57</b>	<b>59</b>	<b>57</b>	<b>86</b>	<b>91</b>	<b>65</b>	<b>62</b>	<b>56</b>	<b>60</b>	<b>85</b>	<b>56</b>
Violence physique (autre endroit public)	Trim 1			2					1	1	1	1	
	Trim 2			1			1		2	2		1	2
	Trim 3	1	1	1	4		1	1		1	1	1	
	Trim 4		1	1	1	1			1	1		1	
	<b>Total</b>	<b>1</b>	<b>2</b>	<b>5</b>	<b>5</b>	<b>1</b>	<b>2</b>	<b>1</b>	<b>4</b>	<b>5</b>	<b>2</b>	<b>4</b>	<b>2</b>
Violence physique (endroit accessible au public)	Trim 1	10	4	2	6	7	8	5	7	7	5	7	6
	Trim 2	7	9	5	7	6	14	2	4	9	7	4	11
	Trim 3	10	5	5	8	3	10	2	7	7	5	11	
	Trim 4	8	5	3	10	14	8	2	10	14	8	8	
	<b>Total</b>	<b>35</b>	<b>23</b>	<b>15</b>	<b>31</b>	<b>30</b>	<b>40</b>	<b>11</b>	<b>28</b>	<b>37</b>	<b>25</b>	<b>30</b>	<b>17</b>
Violence sexuelle (transport public)	Trim 1			1						3			
	Trim 2	1							1		1		2
	Trim 3								1	1			
	Trim 4		1			1			1	1		1	
	<b>Total</b>	<b>1</b>	<b>1</b>	<b>1</b>	<b>1</b>	<b>1</b>	<b>1</b>	<b>1</b>	<b>3</b>	<b>5</b>	<b>1</b>	<b>1</b>	<b>2</b>



PH Violence dans l'espace public

		2000	2015	2016	2017	2018	2019	2020	2021	2022	2023	2024	2025
Violence sexuelle (voie publique)	Trim 1	9	2	1	2			2	3	1		2	2
	Trim 2	12	1	1	1		1	1				1	
	Trim 3	13	1		2		1		1		4	3	
	Trim 4	5	2	2	1			1	1	3		1	
<b>Total</b>		<b>39</b>	<b>6</b>	<b>4</b>	<b>6</b>		<b>2</b>	<b>4</b>	<b>5</b>	<b>4</b>	<b>4</b>	<b>7</b>	<b>2</b>
Violence sexuelle (autre endroit public)	Trim 1								1				
	Trim 2											2	
	Trim 3				1						1		
	Trim 4	2			1	1							
<b>Total</b>		<b>2</b>			<b>2</b>	<b>1</b>		<b>1</b>		<b>1</b>	<b>2</b>		
Violence sexuelle (endroit accessible au public)	Trim 1		1			1					1		3
	Trim 2		1		1	1		1	2			1	3
	Trim 3			1			1	1			2	3	
	Trim 4	5	1	1	1	1	1	1	1	3	1		
<b>Total</b>		<b>5</b>	<b>3</b>	<b>2</b>	<b>2</b>	<b>3</b>	<b>2</b>	<b>3</b>	<b>3</b>	<b>3</b>	<b>4</b>	<b>4</b>	<b>6</b>
Violence psychique (transport public)	Trim 1	1	3	1	1	2	1	2	1			2	1
	Trim 2									1	2	1	1
	Trim 3			1	2			3		1		1	
	Trim 4			1	2	1					1	1	
<b>Total</b>		<b>1</b>	<b>3</b>	<b>3</b>	<b>5</b>	<b>3</b>	<b>1</b>	<b>5</b>	<b>1</b>	<b>2</b>	<b>3</b>	<b>5</b>	<b>2</b>
Violence psychique (voie publique)	Trim 1	17	8	15	27	13	19	18	9	19	16	21	32
	Trim 2	17	17	22	15	24	20	22	14	20	18	18	19
	Trim 3	11	18	22	13	22	16	24	29	13	19	26	
	Trim 4	10	20	6	14	17	14	21	21	10	21	20	
<b>Total</b>		<b>55</b>	<b>63</b>	<b>65</b>	<b>69</b>	<b>76</b>	<b>69</b>	<b>85</b>	<b>73</b>	<b>62</b>	<b>74</b>	<b>85</b>	<b>51</b>



PH Violence dans l'espace public

		2000	2015	2016	2017	2018	2019	2020	2021	2022	2023	2024	2025
Violence psychique (autre endroit public)	Trim 1	2	3	2	1	1	2		3		1	1	2
	Trim 2			7	1	1	1	1	2	1		1	2
	Trim 3		1	1		3	3		1	2	1	1	
	Trim 4	1		2	1	3	1	2	1	3	1	2	
<b>Total</b>		<b>3</b>	<b>4</b>	<b>12</b>	<b>3</b>	<b>8</b>	<b>7</b>	<b>3</b>	<b>7</b>	<b>6</b>	<b>3</b>	<b>5</b>	<b>4</b>
Violence psychique (endroit accessible au public)	Trim 1	12	4	6	8	8	5	4	4	5	5	8	7
	Trim 2	10	8	7	8	7	9	4	2	3	7	2	7
	Trim 3	4	3	7	3	7	11	3	5	8	7	8	
	Trim 4	7	8	4	10	12	13	7	5	6	3	11	
<b>Total</b>		<b>33</b>	<b>23</b>	<b>24</b>	<b>29</b>	<b>34</b>	<b>38</b>	<b>18</b>	<b>16</b>	<b>22</b>	<b>22</b>	<b>29</b>	<b>14</b>
Vol à main armée (voie publique)	Trim 1			1	1	1	1	1					
	Trim 2	1		1			1						
	Trim 3	3	1	1			1	1				1	
	Trim 4	1	2										
<b>Total</b>		<b>5</b>	<b>3</b>	<b>3</b>	<b>1</b>	<b>1</b>	<b>3</b>	<b>2</b>				<b>1</b>	
Vol à main armée (autre endroit public)	Trim 2												1
	Trim 3						1						
<b>Total</b>							<b>1</b>						<b>1</b>
Vol à main armée (endroit accessible au public)	Trim 1	2	1	1	4	1	1			2	1		
	Trim 2	3	1	5	1		2			1			
	Trim 3	1					1	1	1		1	1	
	Trim 4	2		1									
<b>Total</b>		<b>8</b>	<b>2</b>	<b>7</b>	<b>5</b>	<b>1</b>	<b>4</b>	<b>1</b>	<b>1</b>	<b>3</b>	<b>2</b>	<b>1</b>	



PH Violence dans l'espace public

		2000	2015	2016	2017	2018	2019	2020	2021	2022	2023	2024	2025
Vol avec violence sans arme (transport public)	Trim 1		2			1							
	Trim 2			1			1						1
	Trim 3						1						
	Trim 4			1				1					
<b>Total</b>			<b>2</b>	<b>2</b>		<b>1</b>	<b>2</b>	<b>1</b>					<b>1</b>
Vol avec violence sans arme (voie publique)	Trim 1	5			15	4	4			2		1	2
	Trim 2	1		1	2	2	3	1		1	1	2	1
	Trim 3	3		5	3	3	6		3	2		1	
	Trim 4	2	4		1	2	1	1	3	2		1	
<b>Total</b>		<b>11</b>	<b>4</b>	<b>6</b>	<b>21</b>	<b>11</b>	<b>14</b>	<b>2</b>	<b>6</b>	<b>7</b>	<b>1</b>	<b>5</b>	<b>3</b>
Vol avec violence sans arme (autre endroit public)	Trim 1									1			
	Trim 2									1			
	Trim 3		2										
<b>Total</b>			<b>2</b>							<b>2</b>			
Vol avec violence sans arme (endr. acces. au pub.)	Trim 1	2	1	1	2		1	1	2	2	1	2	
	Trim 2	2	1	2		1	2		1	2			2
	Trim 3	1	2	2	2	1	1	1		2			
	Trim 4	2	1	1		1			1		5	1	
<b>Total</b>		<b>7</b>	<b>5</b>	<b>6</b>	<b>4</b>	<b>3</b>	<b>4</b>	<b>2</b>	<b>4</b>	<b>6</b>	<b>6</b>	<b>3</b>	<b>2</b>



PH Autre

		2000	2015	2016	2017	2018	2019	2020	2021	2022	2023	2024	2025
Faux policiers	Trim 1						1						
	Trim 3							2					
	Trim 4		1						1				
	<b>Total</b>		<b>1</b>				<b>1</b>	<b>2</b>	<b>1</b>				
Terrorisme, extrémisme et radicalisme	Trim 1		2					1				1	
	Trim 2			1									
	Trim 3			1									
	<b>Total</b>		<b>2</b>	<b>2</b>				<b>1</b>				<b>1</b>	
Cyberharcèlement	Trim 1	1	13	9	23	12	21	26	23	23	9	13	32
	Trim 2	2	8	23	18	16	31	12	23	22	12	17	5
	Trim 3	1	8	22	16	16	20	24	19	11	20	21	
	Trim 4	5	3	13	18	25	22	15	25	19	19	15	
	<b>Total</b>	<b>9</b>	<b>32</b>	<b>67</b>	<b>75</b>	<b>69</b>	<b>94</b>	<b>77</b>	<b>90</b>	<b>75</b>	<b>60</b>	<b>66</b>	<b>37</b>
Fraude à l'identité	Trim 1	3	1	4	12	5	5	9	7	9	12	18	10
	Trim 2	3	1	4	5	8	8	14	7	12	14	21	7
	Trim 3	10	8		8	8	11	10	9	11	10	14	
	Trim 4	2	6	5	6	4	5	7	8	10	25	9	
	<b>Total</b>	<b>18</b>	<b>16</b>	<b>13</b>	<b>31</b>	<b>25</b>	<b>29</b>	<b>40</b>	<b>31</b>	<b>42</b>	<b>61</b>	<b>62</b>	<b>17</b>



**HESBAYE**

**2024**

**FC Vol moyen de transport**

	Jan	Fév	Mar	Avr	Juin	Juil	Août	Sep	Oct	Nov	Déc	Total
Vol de voiture	5		1	2	2	2			1	2	1	16
Vol de moto							1					1
Homejacking									1			1
Vol dans les garages	1					1						2
Vol de vélomoteur			1					1		1		3
Vol de vélo		2	3	1	1	2		1				10

**FC Cambriolage**

	Jan	Fév	Mar	Avr	Mai	Juin	Juil	Août	Sep	Oct	Nov	Déc	Total
Cambriolage dans habitation	17	5	17	3	4	14	10	7	21	14	29	26	167
Cambriolage ds entreprise ou commerce	1	2	2	1		2	1		2		1		12
Cambriolage ds service public ou bâtiment administ		1	1	1	1					2			6
Cambriolage dans bâtiment (total)	18	8	20	5	5	16	11	7	23	16	30	26	185



**FC Vol autre**

	Jan	Fév	Mar	Avr	Mai	Juin	Juil	Août	Sep	Oct	Nov	Déc	Total
Vol à main armée				1					2	2			5
Vol avec violence sans arme	3	1	3	3	1		1	2	2	1	1		18
Vol dans ou sur un véhicule	12	2	12	12	3	12	3	4	5	10	7	2	84
Vol d'armes et explosifs	1		1					1	1	1	2		7
Vol à l'arraché			1										1
Vol à la tire	1	4		1				1	2		3	2	14
Vol à l'étalage	2	1	4	3	1		1	4	1	2	1		20
Vol par ruse		2		1			1	1	2	2		3	12
Vol de métaux		1	3								1	1	6
Vol sur les chantiers		1		1	1				3		1		7
Vol d'animaux										1			1
Vol de cargaison	1									1			2

**Criminalité ICT**

	Jan	Fév	Mar	Avr	Mai	Juin	Juil	Août	Sep	Oct	Nov	Déc	Total
Fraude de cartes de paiements	1	1			1		2				3	2	10
Phishing	9	5	7	5	2	3	7	8	5	2	2	4	59
Ransomware			1				1						2
Skimming		1					2				1		4

**FC Autre**

	Jan	Fév	Mar	Avr	Mai	Juin	Juil	Août	Sep	Oct	Nov	Déc	Total
Violence contre les métiers d'intérêt général	2			1	2	1				1	1	2	10
Viol collectif				1			1						2
Graffiti			1					1					2
Dégradation de voiture	9	1	8	13	4	14	9	5	8	9	4	12	96
Rixe au couteau					1								1



### PH Violence intrafamiliale (VIF)

	Jan	Fév	Mar	Avr	Mai	Juin	Juil	Août	Sep	Oct	Nov	Déc	Total
VIF: physique, dans le couple	9	7	7	6	7	6	14	9	6	4	5	8	88
VIF: physique, envers des descendants	5	1	1	2	1	1	1	3	2	1	3	1	22
VIF: physique, envers d'autres membres	3	4	1	1	3	3	1	2	2	4	1	2	27
VIF: psychique, dans le couple	8	4	6	3	4	7	7	6	5	3	6	6	65
VIF: psychique, envers des descendants				1				2	2				5
VIF: psychique, envers d'autres membres		1					2	1	1		2		7
VIF: économique, dans le couple				1		1	1	1	1	1	1		7
VIF: économique, envers d'autres membres	1			1					1	1			4

### PH Drogues

	Mar	Mai	Juil	Août	Sep	Total
Vente de cocaïne		1				1
Production de cannabis (culture)			1		1	2
Vente-traffic d héroïne	1			1		2

### PH Trafic d'armes

	Déc	Total
Commerce et production d'arme non à feu	1	1

### PH Traite des êtres humains

	Août	Sep	Oct	Total
TEH - exploitation économique			1	1
TEH - exploitation sexuelle	1	1		2



**PH Violence dans l'espace public**

	Jan	Fév	Mar	Avr	Mai	Juin	Juil	Août	Sep	Oct	Nov	Déc	Total
Violence physique (transport public)			1	2	1	1				1		1	7
Violence physique (voie publique)	6	3	12	5	8	13	6	5	7	3	9	8	85
Violence physique (autre endroit public)		1			1			1			1		4
Violence physique (endroit accessible au public)	1	2	4	2	2		2	3	6	6	2		30
Violence sexuelle (transport public)											1		1
Violence sexuelle (voie publique)	1		1		1		2	1				1	7
Violence sexuelle (autre endroit public)					1	1							2
Violence sexuelle (endroit accessible au public)						1	1	1	1				4
Violence psychique (transport public)			2		1		1				1		5
Violence psychique (voie publique)	5	8	8	5	6	7	1	9	16	7	10	3	85
Violence psychique (autre endroit public)		1			1				1	1	1		5
Violence psychique (endroit accessible au public)	3	1	4		2		2	2	4	4	5	2	29
Vol à main armée (voie publique)									1				1
Vol à main armée (endroit accessible au public)									1				1
Vol avec violence sans arme (voie publique)			1	1	1			1		1			5
Vol avec violence sans arme (endr. acces. au pub.)		1	1								1		3

**PH Autre**

	Jan	Fév	Mar	Avr	Mai	Juin	Juil	Août	Sep	Oct	Nov	Déc	Total
Terrorisme, extrémisme et radicalisme			1										1
Cyberharcèlement	2	5	6	6	5	6	6	11	4	5	7	3	66
Fraude à l'identité	6	7	5	8	6	7	5	7	2	3	1	5	62



2025

**FC Vol moyen de transport**

	Jan	Fév	Mar	Avr	Mai	Juin	Total
Vol de voiture	1		1	2	4	1	9
Vol de moto		1					1
Vol dans les garages	1				1		2
Vol de vélomoteur	1						1

**FC Cambriolage**

	Jan	Fév	Mar	Avr	Mai	Juin	Total
Cambriolage dans habitation	21	19	10	8	9	7	74
Cambriolage ds entreprise ou commerce	1	2	1	2	3	2	11
Cambriolage dans bâtiment (total)	22	21	11	10	12	9	85

**FC Vol autre**

	Jan	Fév	Mar	Avr	Mai	Juin	Total
Vol à main armée				1			1
Vol avec violence sans arme		1	1	1	2	2	7
Vol dans ou sur un véhicule	10	15	1	7	5	5	43
Vol d'armes et explosifs				1		1	2
Vol à l'arraché				1			1
Vol à la tire		2	1		1	1	5
Vol à l'étalage	2	4	1			5	12
Vol par ruse				4	1	1	6
Vol de métaux		2	5	2	2		11
Vol sur les chantiers				1	1		2



### Criminalité ICT

	Jan	Fév	Mar	Avr	Mai	Juin	Total
Fraude de cartes de paiements	2	1	2	2			7
Phishing	2	2	4	2	3	4	17
Skimming	2						2

### FC Autre

	Jan	Fév	Mar	Avr	Mai	Juin	Total
Violence contre les métiers d'intérêt général	2	3	2	1	3		11
Dégradation de voiture	6	10	4	7	4	6	37

### PH Violence intrafamiliale (VIF)

	Jan	Fév	Mar	Avr	Mai	Juin	Total
VIF: physique, dans le couple	7	4	5	11	7	6	40
VIF: physique, envers des descendants	3	1	1	3		2	10
VIF: physique, envers d'autres membres	2	6	1	5	3	1	18
VIF: sexuelle, dans le couple				1			1
VIF: psychique, dans le couple	7	12	7	6	7	5	44
VIF: psychique, envers des descendants		1		1	1		3
VIF: psychique, envers d'autres membres				1			1
VIF: économique, dans le couple						1	1
VIF: économique, envers d'autres membres	1						1

### PH Drogues

	Fév	Total
Production de cannabis (culture)	1	1



### PH Trafic d'armes

	Jan	Avr	Total
Commerce et production d'arme à feu et mun.		1	1
Commerce et production d'arme non à feu	1		1

### PH Traite des êtres humains

	Fév	Juin	Total
TEH - exploitation sexuelle	1	1	2

### PH Violence dans l'espace public

	Jan	Fév	Mar	Avr	Mai	Juin	Total
Violence physique (transport public)	2				2		4
Violence physique (voie publique)	7	8	8	13	11	9	56
Violence physique (autre endroit public)				1	1		2
Violence physique (endroit accessible au public)	1	2	3	3	3	5	17
Violence sexuelle (transport public)				1		1	2
Violence sexuelle (voie publique)	2						2
Violence sexuelle (endroit accessible au public)	1	1	1		3		6
Violence psychique (transport public)	1				1		2
Violence psychique (voie publique)	13	9	10	7	8	4	51
Violence psychique (autre endroit public)			2		2		4
Violence psychique (endroit accessible au public)	1	2	4	4		3	14
Vol à main armée (autre endroit public)				1			1
Vol avec violence sans arme (transport public)				1			1
Vol avec violence sans arme (voie publique)		1	1			1	3
Vol avec violence sans arme (endr. acces. au pub.)					2		2

### PH Autre

	Jan	Fév	Mar	Avr	Mai	Juin	Total
Cyberharcèlement	13	8	11	2	1	2	37
Fraude à l'identité	6	2	2	2	2	3	17



# ***STATISTIQUES POLICIERES DE CRIMINALITE***

---

***LIEU DE PERPETRATION: ZONE DE POLICE***

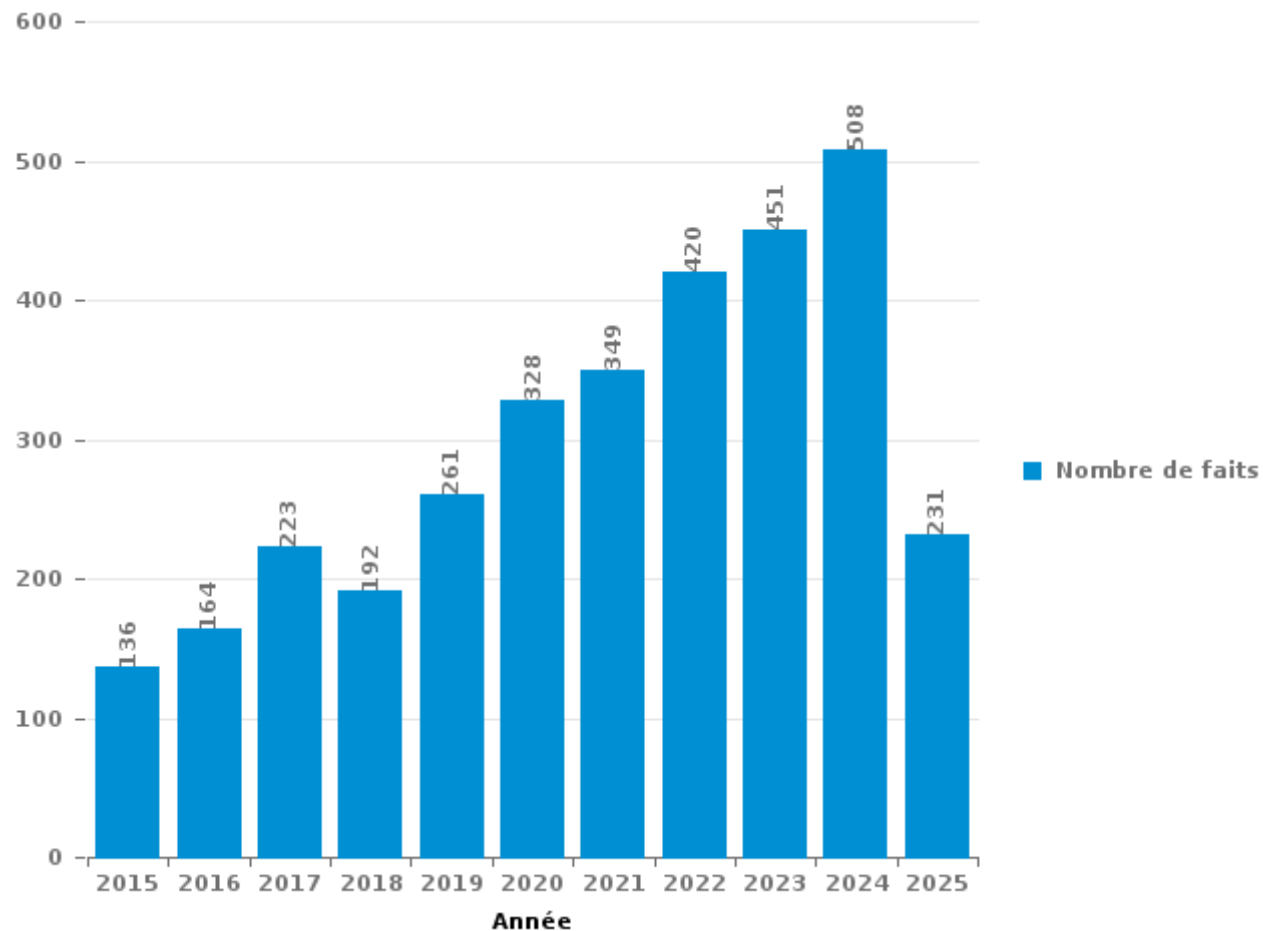
**HESBAYE**

***PARTIE III : ICT***



## HESBAYE

Nombre total de délits avec un élément ICT/online, depuis 2015





Criminalité ICT/online au sens strict

Infractions (exhaustif)

	2015	2016	2017	2018	2019	2020	2021	2022	2023	2024	2025
Criminalité informatique: Faux en informatique:	2			7	2	6	3	3	4	1	2
Criminalité informatique: Fraude informatique:	45	51	53	57	75	106	95	168	202	240	104
Criminalité informatique: Hacking:	9	5	13	8	10	7	11	10	4	17	7
Criminalité informatique: Sabotage:			3	3	2	3	2		2	2	
Infr. contre autres valeurs morales et sentiments: Violation de communication par particulier:							1		1		
<b>Total:</b>	<b>56</b>	<b>56</b>	<b>69</b>	<b>75</b>	<b>89</b>	<b>122</b>	<b>112</b>	<b>181</b>	<b>213</b>	<b>260</b>	<b>113</b>

Figures criminelles (à considérer spécifiquement – ne pas additionner avec d'autres éléments – risque de double comptage!)

	2015	2016	2017	2018	2019	2020	2021	2022	2023	2024	2025
Fraude de cartes de paiements	15	28	24	36	44	21	21	25	15	10	7
Phishing		1		7	11	27	21	31	45	59	17
Ransomware					1	1	2	1	1	2	
Shouldersurfing	6	2	3	4	5	1	3	3	1		
Skimming		2		1	1	1		1		4	2



## Criminalité ICT/online au sens large

Infractions (uniquement si code-fait existe)

	2015	2016	2017	2018	2019	2020	2021	2022	2023	2024	2025
Fraude: Escroquerie: Fraude par internet	44	30	56	48	68	111	128	150	166	170	70
Infr. contre autres valeurs morales et sentiments: Cyberlokkung (leurre de mineur par ICT):					1		1				
Infr. contre les moeurs: Grooming (contact par ICT avec mineur < 16 ans):						1		1			
Infr. contre les moeurs: Incitation à la débauche: Publicité par ICT pour débauche	1										
Infr. contre les moeurs: Pornographie enfantine: Accès pornographie enfantine via technologie			2		1						
Infr. contre les moeurs: Voyeurisme: Diffusion enregistrement nudité ou intimité			9	3	1	4	2	2			
<b>Total:</b>	<b>45</b>	<b>30</b>	<b>67</b>	<b>51</b>	<b>71</b>	<b>116</b>	<b>131</b>	<b>153</b>	<b>166</b>	<b>170</b>	<b>70</b>

Figures criminelles (à considérer spécifiquement – ne pas additionner avec d'autres éléments – risque de double comptage!)

	2015	2016	2017	2018	2019	2020	2021	2022	2023	2024	2025
Cyberharcèlement	32	67	75	69	94	77	90	75	60	66	37

# ***STATISTIQUES POLICIERES DE CRIMINALITE***

---

***LIEU DE PERPETRATION: ZONE DE POLICE***

**HESBAYE**

***PARTIE IV : DESTINATION LIEU***



HESBAYE

Vol et extorsion

	2000	2015	2016	2017	2018	2019	2020	2021	2022	2023	2024	2025
Habitation: maison	411	302	321	287	358	243	158	145	195	180	172	87
Voie publique	195	165	112	152	150	101	100	80	114	92	119	56
Magasin	108	97	66	48	82	62	50	60	51	87	32	18
Habitation: appartement	53	49	48	25	43	40	43	37	32	32	31	7
Parking	72	41	28	31	24	30	27	19	21	18	18	15
Habitation: allée	54	44	44	29	19	21	16	20	32	20	28	7
Habitation: dépendances	24	17	37	26	28	18	12	8	19	12	10	3
Horeca	45	28	17	10	10	16	10	15	20	19	12	2
Entreprise	32	20	17	24	17	10	4	12	18	5	9	11
Institution d'enseignement	48	35	22	15	13	9	8	4	9	7	5	1
Chantier	32	17	10	20	7	13	5	16	13	15	7	2
Inconnue	46	10	14	7	4	8	7	15	16	12	4	1
Terrain	11	8	13	10	16	8	8	13	15	14	4	9
Habitation: non précisée	20	12	3	18	12	22	6	4	11	7	3	2
Autre	7	13	7	12	17	13	11	14	8	5	5	5
Habitation: garage	14	7	7	8	13	5	8	13	9	12	2	4
Infrastructure sportive	29	5	11	11	4	7	8	2	6	7	3	3
Culture et loisirs	14	8	6	7	7	10	6	4	3	4	1	2
Service public	10	5	6	13	11	8	5	1	1	6	3	3
Banque / institution financière	1	4	4	15	9	10	4	6	4	4	2	
Station essence	11	3	8	4	6	6	7	3	6	5		1
Station de bus / métro et gare de chemin de fer	10	7	6	4	4	2	6	5	3	2	4	1
Habitation: autre	11	7	8	6	3	2	1	2	2	4	4	2
Stade	14	7	8	3	6	4	4					
Hôpital	4	4	6	5	10	1	3		4	2	1	1
Moyen de transport: train / tram / métro	1	6	3	5	2	6	3	2	3	2	2	2
Moyen de transport: voiture	4	2	3	6	2	3	2	3	2		1	1
Service		5	3	3	1	4	3	5			1	
Bâtiment administratif	2	7	1	1	4	4	2			2		
Maison de repos		1	2	2	3	3	1	2	2	1	3	1
Médecin / dentiste / pharmacien	1	1	1	1	5	3	2	2	1	3		1
Moyen de transport: camion	2	1	2	3		1	2	1	1	2		
Cimetière	2	2	1	3	2			1		1		
Edifice religieux / lieu du culte	1			1		1	2	1	1	1	2	
Emplacement de vélo					1	2		2	1	1	1	
Maison de débauche		1		1	1					1	1	1
Moyen de transport: autre	1	1			1		2			1		
Aéroport		2	1						1			
Moyen de transport: autobus / autocar							1		1	1		1
Arrêt de bus / tram		1										
Guichet automatique								1				
<b>Total</b>	<b>1.290</b>	<b>945</b>	<b>846</b>	<b>816</b>	<b>895</b>	<b>696</b>	<b>537</b>	<b>518</b>	<b>625</b>	<b>587</b>	<b>490</b>	<b>250</b>

FPF/DGR/DRI/BIPOL - Statistiques policières de criminalité (date de clôture: 31/10/2025)

Les données pour les années 2001 jusqu'à 2014 ne sont plus publiées mais restent disponibles sur demande auprès du service BIPOL.

Les données pour 2025 ne concernent que le 1er semestre.



HESBAYE

Dégradation de la propriété

	2000	2015	2016	2017	2018	2019	2020	2021	2022	2023	2024	2025
Voie publique	91	103	69	61	97	89	61	53	71	72	77	33
Habitation: résidence principale	79	59	47	67	63	72	52	60	63	50	45	21
Parking	18	14	24	23	25	44	25	22	21	27	25	9
Habitation: allée	20	21	14	8	15	16	11	15	4	10	5	1
Terrain	12	7	8	2	9	5	8	5	6	4	4	1
Habitation: jardin	5	2	3	2	12	10	5	5	4	7	4	1
Institution d'enseignement	8	8	7	4	2	7	6	1		1		
Habitation: garage	5	2	6	5	3	4	8		2	1		2
Habitation: non précisée	4	5	8	6	2	4	2	2	2	1	1	1
Horeca	5	6		5	4	5	1	1	4	1	2	1
Entreprise	10	2	2	1	2	5	1	1	5	1		1
Habitation: dépendances	6	2	4		2	3	2	7	2	1	2	
Chantier	19	2		1	1	1	3			1		2
Magasin	4	3	2	4	2	6	2	2	4			1
Infrastructure sportive	8		3	4	4	2	2	3	1		1	1
Culture et loisirs	4		2	4		4	7	3		2		1
Inconnue	6	3	1		2	1	3	6	2			
Autre	3			2	3	1	3	4	1	4	2	
Moyen de transport: voiture	12	2	1	2	2	1			1			
Station de bus / métro et gare de chemin de fer	4		5		2	3	2	2	1			
Cimetière	7	1	4		1		1	3	1			
Edifice religieux / lieu du culte		2	2	2	2	1				1	1	
Service public	5					1			3		1	1
Bâtiment administratif	1	2		2		1	3				1	
Habitation: résidence secondaire		1	2			1	3	1	1			
Stade	2		4		1	1		1				
Maison de débauche		1		5						1		
Moyen de transport: autre	2	1		1		1		1				1
Service	1	1			1	1		1	1			1
Bureau de police	2		1			1	1			1		
Banque / institution financière	1		2						1			
Hôpital	1	1		1	1							
Station essence							1		2			
Médecin / dentiste / pharmacien	1			1								
Arrêt de bus / tram								1				
Emplacement de vélo								1				
Maison de repos					1							
Moyen de transport: train / tram / métro										1		
<b>Total</b>	<b>346</b>	<b>251</b>	<b>221</b>	<b>213</b>	<b>259</b>	<b>291</b>	<b>213</b>	<b>201</b>	<b>203</b>	<b>187</b>	<b>172</b>	<b>78</b>

FPF/DGR/DRI/BIPOL - Statistiques policières de criminalité (date de clôture: 31/10/2025)  
 Les données pour les années 2001 jusqu'à 2014 ne sont plus publiées mais restent disponibles sur demande auprès du service BIPOL.  
 Les données pour 2025 ne concernent que le 1er semestre.



**HESBAYE**

**Infractions contre l'intégrité physique**

	2000	2015	2016	2017	2018	2019	2020	2021	2022	2023	2024	2025
Habitation	97	118	126	118	147	137	143	138	182	167	176	79
Voie publique	64	71	66	66	94	97	80	68	75	63	97	65
Institution d'enseignement	7	14	8	16	12	13	6	13	11	17	17	14
Horeca	19	6	1	9	7	13	4	7	11	8	6	2
Parking	4	7	1	10	2	11	5	6	11	9	8	4
Habitation: allée	6	4	6	4	8	4	6	4	3	4	5	1
Inconnue	15	1	4	1		2		11	2	3	1	
Service public	2	6	3	4	1	4		2	3	2	6	6
Habitation: jardin	6	1	1	2	3	5	9	2	2	3	1	3
Infrastructure sportive	3	3		1	7	4	2	3	3	2	6	2
Terrain	1	3	1	3	4		1	3	5	5	3	7
Culture et loisirs	6	1	3		2	1		1	3	3	4	5
Station de bus / métro et gare de chemin de fer	8	2	1	2	2	1	1	4			5	1
Hôpital	1	1	4	1	4	3	1		2	1	3	
Stade		3	1	4	2	5		3				2
Entreprise	2	1	1	3	2		2	1	2	2	3	
Magasin	1	1		3	2	4		2	2	2		
Station essence			1		2	1		1	3	4	1	1
Autre		1	1			2	3	2	1	1	1	1
Moyen de transport: train / tram / métro			1	1	1	1	2	3	3			1
Moyen de transport: autobus / autocar	1			2	1			1		1	2	2
Maison de repos	1	2	1		1			1	1			1
Maison de débauche		1		1		1		2				2
Arrêt de bus / tram				1		1			1	1		
Bâtiment administratif	1		1			1	1					
Moyen de transport: autre		3	1									
Aéroport		2										
Banque / institution financière								2				
Bureau de police			1			1						
Installation militaire												1
<b>Total</b>	<b>245</b>	<b>252</b>	<b>234</b>	<b>252</b>	<b>304</b>	<b>312</b>	<b>266</b>	<b>280</b>	<b>326</b>	<b>298</b>	<b>347</b>	<b>198</b>

# ***STATISTIQUES POLICIERES DE CRIMINALITE***

---

***LIEU DE PERPETRATION: ZONE DE POLICE***

**HESBAYE**

***PARTIE V : ZONE DE POLICE vs. TYPOLOGIE***



### Typologie de la zone: Catégorie 4

Zone de police
BERLAAR - NIJLEN
BODUKAP
BUGGENHOUT - LEBBEKE
CENTRE ARDENNE
CONDROZ-FAMENNE
FAGNES
GERAARDSBERGEN - LIERDE
GRENSLEIE
HERKO
HERMETON ET HEURE
HESBAYE
HESBAYE OUEST
LA MAZERINE
MIDOW
MIRA
ORNEAU-MEHAIGNE
OTTIGNIES - LOUVAIN-LA-NEUVE
POL AMOW
POLDER
POLICE DES HAUTS-PAYS



## CRIMINALITE ENREGISTREE : ZONE DE POLICE vs TYPOLOGIE

POLITIEZONE ARRO IEPER
POLITIEZONE BRT
POLITIEZONE HEIST
POLITIEZONE K-L-M
POLITIEZONE MAASLAND
POLITIEZONE NOORDERKEMPEN
POLITIEZONE RUPEL
POLITIEZONE SCHELDE - LEIE
POLITIEZONE SPOORKIN
POLITIEZONE TARL
POLITIEZONE WESER-GÖHL
PZ BERINGEN/HAM/TESSENDERLO
PZ BERLARE/ZELE
PZ BILZEN/HOESELT/RIEMST
PZ BLANKENBERGE/ZUIENKERKE
PZ BOORTMEERBEEK-HAACHT-KEERBERGEN
PZ DENDERLEEUV/HAALTERT
PZ DRUIVENSTREEK
PZ ERPE-MERE/LEDE
PZ GETEVALLEI
PZ HAMME/WAASMUNSTER
PZ HAMONT-ACHEL/PELT
PZ HEUSDEN-ZOLDER
PZ LANAKEN/MAASMECHELEN



## CRIMINALITE ENREGISTREE : ZONE DE POLICE vs TYPOLOGIE

PZ LOMMEL
PZ NINOVE
PZ SCHELDEWAAS
PZ VOER EN DIJLE
PZ WETTEREN LAARNE WICHELEN
SAMSOM
VOORKEMPEN
ZONE BASSE MEUSE
ZONE DE POLICE DES 3 VALLEES
ZONE DES ARCHES
ZONE HAUTE-MEUSE
ZONE OUEST BRABANT WALLON
ZOTTEGEM HERZELE StLHOUTEM
ZP BERNISSART/PERUWELZ
ZP BINCHE-ANDERLUES-LERMES
ZP HAUTE SENNE



## CRIMINALITE ENREGISTREE : ZONE DE POLICE vs TYPOLOGIE

### Typologie de la zone: Catégorie 4

Figure criminelle/phénomène	Niveau	% 2021 - 2022	% 2022 - 2023	% 2023 - 2024
Vol de voiture	ZONE DE POLICE	76,0%	-25,0%	-51,5%
	TYPLOGIE	16,7%	2,7%	3,1%
Vol de moto	ZONE DE POLICE	0,0%	100,0%	-50,0%
	TYPLOGIE	30,1%	-6,7%	0,0%
Carjacking	ZONE DE POLICE	0,0%	-100,0%	/
	TYPLOGIE	-28,1%	60,9%	-18,9%
Homejacking	ZONE DE POLICE	-100,0%	/	-50,0%
	TYPLOGIE	0,0%	30,0%	23,1%
Vol dans les garages	ZONE DE POLICE	0,0%	133,3%	-85,7%
	TYPLOGIE	14,3%	-10,9%	-42,1%
Vol de vélomoteur	ZONE DE POLICE	-25,0%	-33,3%	50,0%
	TYPLOGIE	32,4%	14,2%	-5,6%
Vol de vélo	ZONE DE POLICE	40,0%	21,4%	-41,2%
	TYPLOGIE	16,2%	-2,6%	-15,3%
Cambriolage dans habitation	ZONE DE POLICE	30,3%	-10,6%	-1,2%
	TYPLOGIE	33,4%	-7,3%	6,6%
Cambriolage ds entreprise ou commerce	ZONE DE POLICE	-5,6%	-14,7%	-58,6%
	TYPLOGIE	2,5%	2,2%	-10,3%
Cambriolage ds service public ou bâtiment administ	ZONE DE POLICE	150,0%	-40,0%	100,0%
	TYPLOGIE	-2,3%	5,7%	-1,8%
Vol au bélier	ZONE DE POLICE	/	/	/
	TYPLOGIE	0,0%	80,0%	55,6%



## CRIMINALITE ENREGISTREE : ZONE DE POLICE vs TYPOLOGIE

Figure criminelle/phénomène	Niveau	% 2021 - 2022	% 2022 - 2023	% 2023 - 2024
Cambriolage dans bâtiment (total)	ZONE DE POLICE	24,7%	-11,5%	-8,0%
	TYPOLOGIE	26,7%	-5,5%	3,9%
Vol à main armée	ZONE DE POLICE	100,0%	100,0%	-37,5%
	TYPOLOGIE	4,1%	1,8%	-12,8%
Vol avec violence sans arme	ZONE DE POLICE	26,1%	-48,3%	20,0%
	TYPOLOGIE	25,1%	3,0%	-0,3%
Vol dans ou sur un véhicule	ZONE DE POLICE	84,2%	-20,0%	50,0%
	TYPOLOGIE	5,9%	-1,8%	2,5%
Sacjacking dans une voiture	ZONE DE POLICE	/	/	/
	TYPOLOGIE	0,0%	-100,0%	/
Vol d'armes et explosifs	ZONE DE POLICE	0,0%	0,0%	250,0%
	TYPOLOGIE	0,0%	4,0%	8,7%
Steaming	ZONE DE POLICE	/	/	/
	TYPOLOGIE	42,9%	-30,0%	0,0%
Arrachage de sac à main	ZONE DE POLICE	0,0%	-100,0%	/
	TYPOLOGIE	106,7%	-16,1%	-19,2%
Vol à l'arraché	ZONE DE POLICE	100,0%	-100,0%	/
	TYPOLOGIE	87,3%	-28,7%	5,7%
Vol à la tire	ZONE DE POLICE	5,9%	5,6%	-26,3%
	TYPOLOGIE	65,5%	-7,5%	-20,6%
Vol à l'étalage	ZONE DE POLICE	-22,6%	175,0%	-69,7%
	TYPOLOGIE	23,2%	4,6%	2,9%
Vol par ruse	ZONE DE POLICE	-9,5%	-36,8%	0,0%
	TYPOLOGIE	14,8%	0,4%	-12,1%



## CRIMINALITE ENREGISTREE : ZONE DE POLICE vs TYPOLOGIE

Figure criminelle/phénomène	Niveau	% 2021 - 2022	% 2022 - 2023	% 2023 - 2024
Vol de métaux	ZONE DE POLICE	150,0%	-50,0%	-40,0%
	TYPLOGIE	62,3%	-20,0%	-1,3%
Vol sur les chantiers	ZONE DE POLICE	-11,8%	0,0%	-53,3%
	TYPLOGIE	28,4%	-14,9%	-19,9%
Home-invasion	ZONE DE POLICE	0,0%	200,0%	-100,0%
	TYPLOGIE	-12,5%	-14,3%	58,3%
Vol d'animaux	ZONE DE POLICE	-66,7%	0,0%	0,0%
	TYPLOGIE	-10,3%	16,4%	-2,1%
Vol de cargaison	ZONE DE POLICE	-100,0%	/	/
	TYPLOGIE	12,7%	26,8%	18,7%
Fraude de cartes de paiements	ZONE DE POLICE	19,0%	-40,0%	-33,3%
	TYPLOGIE	46,8%	-4,2%	-0,1%
Phishing	ZONE DE POLICE	47,6%	45,2%	31,1%
	TYPLOGIE	2,8%	-4,6%	16,9%
Ransomware	ZONE DE POLICE	-50,0%	0,0%	100,0%
	TYPLOGIE	-13,3%	23,1%	-32,8%
Shouldersurfing	ZONE DE POLICE	0,0%	-66,7%	-100,0%
	TYPLOGIE	3,1%	19,4%	-47,5%
Skimming	ZONE DE POLICE	/	-100,0%	/
	TYPLOGIE	151,6%	29,5%	-38,6%
Violence contre les métiers d'intérêt général	ZONE DE POLICE	200,0%	-33,3%	150,0%
	TYPLOGIE	15,9%	-5,1%	7,7%
Viol collectif	ZONE DE POLICE	/	/	100,0%
	TYPLOGIE	12,0%	-3,6%	0,0%



## CRIMINALITE ENREGISTREE : ZONE DE POLICE vs TYPOLOGIE

Figure criminelle/phénomène	Niveau	% 2021 - 2022	% 2022 - 2023	% 2023 - 2024
Graffiti	ZONE DE POLICE	-25,0%	-66,7%	100,0%
	TYPOLOGIE	48,6%	-14,2%	-1,1%
Dégradation de voiture	ZONE DE POLICE	0,0%	2,2%	1,1%
	TYPOLOGIE	2,5%	1,6%	-2,7%
Rixe au couteau	ZONE DE POLICE	/	-100,0%	/
	TYPOLOGIE	9,8%	-13,0%	-4,7%
VIF: physique, dans le couple	ZONE DE POLICE	22,6%	3,9%	-17,8%
	TYPOLOGIE	9,8%	2,8%	2,1%
VIF: physique, envers des descendants	ZONE DE POLICE	-5,9%	12,5%	22,2%
	TYPOLOGIE	5,4%	13,2%	5,4%
VIF: physique, envers d'autres membres	ZONE DE POLICE	26,7%	26,3%	12,5%
	TYPOLOGIE	0,4%	7,5%	1,7%
VIF: sexuelle, dans le couple	ZONE DE POLICE	/	/	/
	TYPOLOGIE	14,9%	9,3%	-11,9%
VIF: sexuelle, envers des descendants	ZONE DE POLICE	-100,0%	/	/
	TYPOLOGIE	-58,3%	-72,9%	21,1%
VIF: sexuelle, envers d'autres membres	ZONE DE POLICE	/	/	/
	TYPOLOGIE	-14,3%	41,7%	-17,6%
VIF: psychique, dans le couple	ZONE DE POLICE	-24,0%	17,8%	-24,4%
	TYPOLOGIE	-0,9%	-5,1%	-0,9%
VIF: psychique, envers des descendants	ZONE DE POLICE	100,0%	250,0%	-28,6%
	TYPOLOGIE	8,6%	-10,8%	5,9%
VIF: psychique, envers d'autres membres	ZONE DE POLICE	250,0%	-42,9%	75,0%
	TYPOLOGIE	9,8%	16,1%	-6,5%



## CRIMINALITE ENREGISTREE : ZONE DE POLICE vs TYPOLOGIE

Figure criminelle/phénomène	Niveau	% 2021 - 2022	% 2022 - 2023	% 2023 - 2024
VIF: économique, dans le couple	ZONE DE POLICE	60,0%	12,5%	-22,2%
	TYPOLOGIE	4,4%	-1,7%	-0,9%
VIF: économique, envers des descendants	ZONE DE POLICE	-100,0%	/	-100,0%
	TYPOLOGIE	-31,4%	-5,7%	54,5%
VIF: économique, envers d'autres membres	ZONE DE POLICE	20,0%	-16,7%	-20,0%
	TYPOLOGIE	20,1%	-5,7%	5,5%
Dopage humain	ZONE DE POLICE	-100,0%	/	/
	TYPOLOGIE	-18,8%	-21,7%	11,1%
Engraissement illégal	ZONE DE POLICE	/	/	/
	TYPOLOGIE	-11,1%	-62,5%	0,0%
Vente de cocaïne	ZONE DE POLICE	-57,1%	-33,3%	-50,0%
	TYPOLOGIE	13,6%	13,0%	-17,2%
Import-export de cocaïne	ZONE DE POLICE	/	-100,0%	/
	TYPOLOGIE	25,0%	-18,6%	-19,3%
Production de drogues synthétiques	ZONE DE POLICE	/	/	/
	TYPOLOGIE	-31,3%	-22,7%	5,9%
Import-export de drogues synthétiques	ZONE DE POLICE	/	/	/
	TYPOLOGIE	47,4%	21,4%	-23,5%
Vente de drogues synthétiques	ZONE DE POLICE	/	/	-100,0%
	TYPOLOGIE	14,4%	10,9%	-0,9%
Production de cannabis (culture)	ZONE DE POLICE	50,0%	-66,7%	100,0%
	TYPOLOGIE	-3,8%	-31,3%	-9,1%
Import-export de cannabis en grande quantité	ZONE DE POLICE	/	/	/
	TYPOLOGIE	33,3%	0,0%	25,0%



## CRIMINALITE ENREGISTREE : ZONE DE POLICE vs TYPOLOGIE

Figure criminelle/phénomène	Niveau	% 2021 - 2022	% 2022 - 2023	% 2023 - 2024
Vente de cannabis en grande quantité	ZONE DE POLICE	/	/	/
	TYPOLOGIE	26,1%	0,0%	-31,0%
Import-export d'héroïne	ZONE DE POLICE	/	/	/
	TYPOLOGIE	110,0%	19,0%	-56,0%
Vente-traffic d'héroïne	ZONE DE POLICE	-100,0%	/	/
	TYPOLOGIE	2,5%	-4,9%	-18,2%
Commerce et production d'arme à feu et mun.	ZONE DE POLICE	/	-100,0%	/
	TYPOLOGIE	-37,1%	2,6%	27,5%
Commerce et production d'arme non à feu	ZONE DE POLICE	/	/	/
	TYPOLOGIE	60,0%	-50,0%	175,0%
TEH - exploitation économique	ZONE DE POLICE	-100,0%	/	/
	TYPOLOGIE	-4,8%	-10,0%	-11,1%
TEH - exploitation sexuelle	ZONE DE POLICE	0,0%	-100,0%	/
	TYPOLOGIE	-17,5%	84,8%	17,2%
Violence physique (transport public)	ZONE DE POLICE	-40,0%	-33,3%	250,0%
	TYPOLOGIE	25,2%	3,0%	12,3%
Violence physique (voie publique)	ZONE DE POLICE	-9,7%	7,1%	41,7%
	TYPOLOGIE	7,4%	6,2%	4,0%
Violence physique (autre endroit public)	ZONE DE POLICE	25,0%	-60,0%	100,0%
	TYPOLOGIE	8,0%	14,8%	-11,7%
Violence physique (endroit accessible au public)	ZONE DE POLICE	32,1%	-32,4%	20,0%
	TYPOLOGIE	42,6%	5,6%	-4,4%
Violence sexuelle (transport public)	ZONE DE POLICE	66,7%	-80,0%	0,0%
	TYPOLOGIE	-6,3%	16,7%	12,9%



## CRIMINALITE ENREGISTREE : ZONE DE POLICE vs TYPOLOGIE

Figure criminelle/phénomène	Niveau	% 2021 - 2022	% 2022 - 2023	% 2023 - 2024
Violence sexuelle (voie publique)	ZONE DE POLICE	-20,0%	0,0%	75,0%
	TYPOLOGIE	6,2%	0,6%	6,5%
Violence sexuelle (autre endroit public)	ZONE DE POLICE	-100,0%	/	100,0%
	TYPOLOGIE	-15,1%	7,6%	3,5%
Violence sexuelle (endroit accessible au public)	ZONE DE POLICE	0,0%	33,3%	0,0%
	TYPOLOGIE	31,3%	-9,9%	-1,4%
Violence psychique (transport public)	ZONE DE POLICE	100,0%	50,0%	66,7%
	TYPOLOGIE	1,2%	29,3%	3,3%
Violence psychique (voie publique)	ZONE DE POLICE	-15,1%	19,4%	14,9%
	TYPOLOGIE	6,8%	7,8%	3,1%
Violence psychique (autre endroit public)	ZONE DE POLICE	-14,3%	-50,0%	66,7%
	TYPOLOGIE	-0,4%	14,9%	2,9%
Violence psychique (endroit accessible au public)	ZONE DE POLICE	37,5%	0,0%	31,8%
	TYPOLOGIE	11,7%	2,8%	8,3%
Vol à main armée (transport public)	ZONE DE POLICE	/	/	/
	TYPOLOGIE	75,0%	71,4%	-50,0%
Vol à main armée (voie publique)	ZONE DE POLICE	/	/	/
	TYPOLOGIE	14,9%	10,4%	-12,9%
Vol à main armée (autre endroit public)	ZONE DE POLICE	/	/	/
	TYPOLOGIE	-42,9%	0,0%	25,0%
Vol à main armée (endroit accessible au public)	ZONE DE POLICE	200,0%	-33,3%	-50,0%
	TYPOLOGIE	-7,1%	-4,4%	-29,9%
Vol avec violence sans arme (transport public)	ZONE DE POLICE	/	/	/
	TYPOLOGIE	31,8%	27,6%	10,8%



## CRIMINALITE ENREGISTREE : ZONE DE POLICE vs TYPOLOGIE

Figure criminelle/phénomène	Niveau	% 2021 - 2022	% 2022 - 2023	% 2023 - 2024
Vol avec violence sans arme (voie publique)	ZONE DE POLICE	16,7%	-85,7%	400,0%
	TYPLOGIE	12,0%	-3,0%	25,8%
Vol avec violence sans arme (autre endroit public)	ZONE DE POLICE	/	-100,0%	/
	TYPLOGIE	6,7%	9,4%	-17,1%
Vol avec violence sans arme (endr. acces. au pub.)	ZONE DE POLICE	50,0%	0,0%	-50,0%
	TYPLOGIE	38,4%	7,0%	-12,8%
Faux policiers	ZONE DE POLICE	-100,0%	/	/
	TYPLOGIE	-21,4%	86,4%	46,3%
Terrorisme, extrémisme et radicalisme	ZONE DE POLICE	/	/	/
	TYPLOGIE	-16,3%	11,1%	37,5%
Cyberharcèlement	ZONE DE POLICE	-16,7%	-20,0%	10,0%
	TYPLOGIE	0,0%	7,5%	6,1%
Fraude à l'identité	ZONE DE POLICE	35,5%	45,2%	1,6%
	TYPLOGIE	4,2%	6,0%	-4,3%

# ***STATISTIQUES POLICIERES DE CRIMINALITE***

---

*LIEU DE PERPETRATION: ZONE DE POLICE*

**HESBAYE**

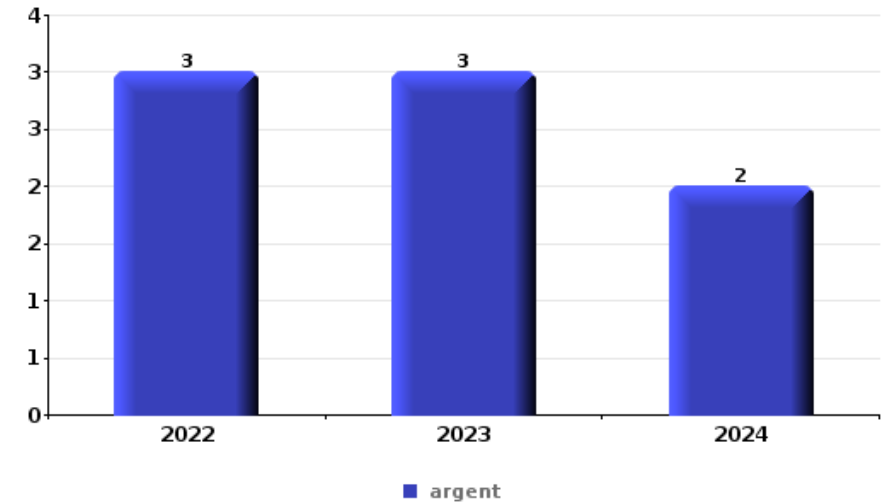
***PARTIE VI : OBJETS ET MOYENS DE TRANSPORT***



**HESBAYE**

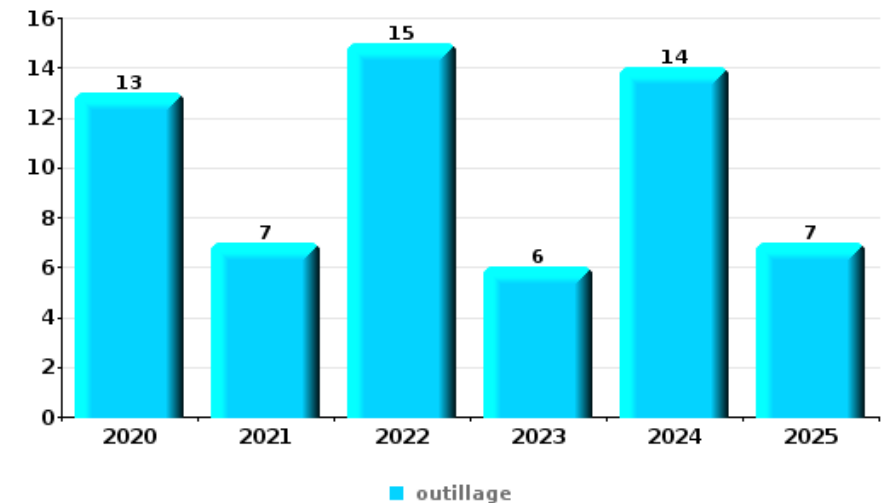
**Vol à main armée**

Top 5 Objets volés (sbd nombre de faits)		2020	2021	2022	2023	2024	2025
1	argent			3	3	2	
2	bijouterie / montre		1	1	2		
3	animaux	1				1	
3	coffre-fort / coffret (argent) / caisse	1		1			
3	GSM et accessoires			1		1	
3	sac à main			1	1		



**Vol dans ou sur un véhicule**

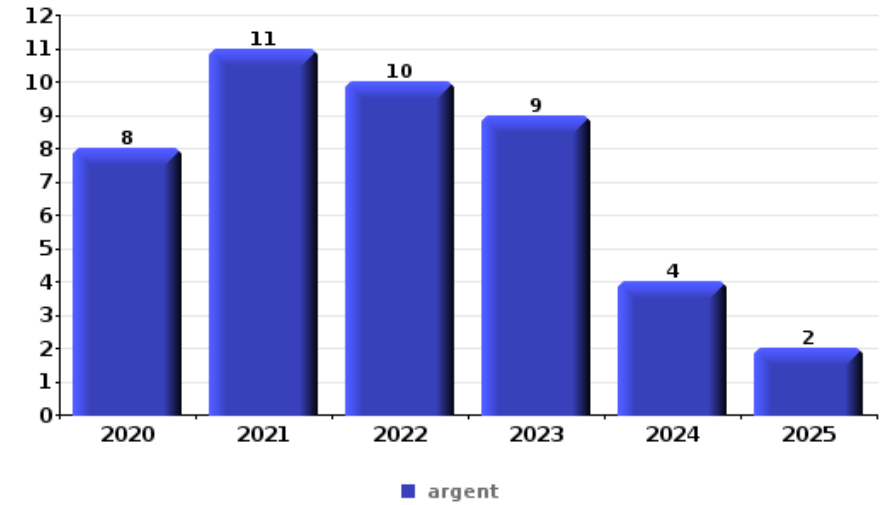
Top 5 Objets volés (sbd nombre de faits)		2020	2021	2022	2023	2024	2025
1	outillage	13	7	15	6	14	7
2	argent	6	6	7	8	11	11
3	carte d'identité / passeport	9	5	8	5	5	5
4	carte bancaire / carte de crédit	5	7	5	6	5	7
5	permis de conduire	7	7	3	5	7	5





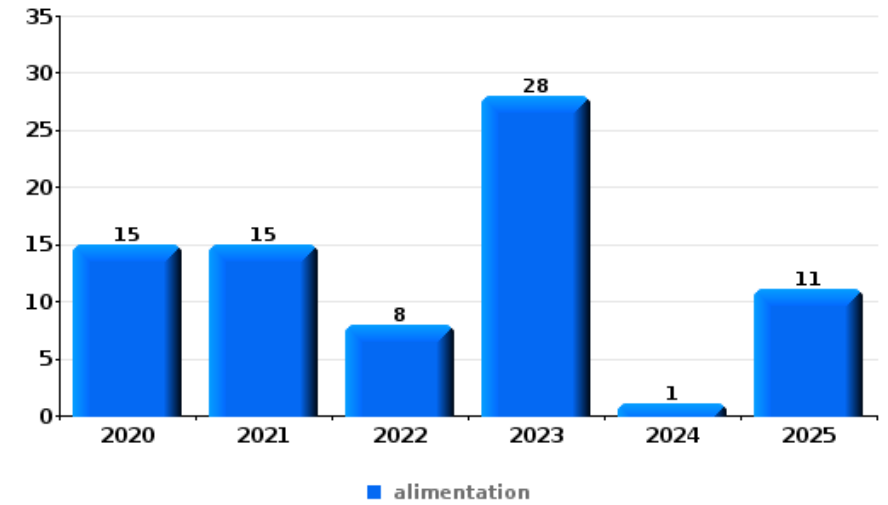
**Cambrassage ds entreprise ou commerce**

Top 5 Objets volés (sbd nombre de faits)		2020	2021	2022	2023	2024	2025
1	argent	8	11	10	9	4	2
2	ordinateur et accessoires	3	6	2	1		1
3	alimentation	2	3	4	2		1
3	outillage	3	1	5	1	1	1
5	coffre-fort / coffret (argent) / caisse	3	1	1	1	1	1
5	GSM et accessoires	1	3	3	1		



**Vol à l'étalage**

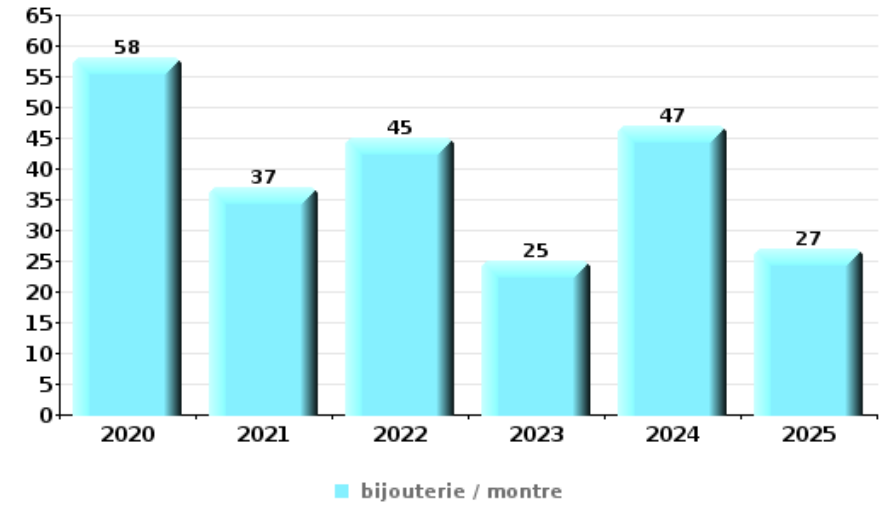
Top 5 Objets volés (sbd nombre de faits)		2020	2021	2022	2023	2024	2025
1	alimentation	15	15	8	28	1	11
2	tabac	5	6	6	19	10	
3	outillage	2		5	1		
4	parfum / produit de beauté	1	2		1	3	
4	vêtement	2	3	1	1		





**Cambrilage dans habitation**

Top 5 Objets volés (sbd nombre de faits)		2020	2021	2022	2023	2024	2025
1	bijouterie / montre	58	37	45	25	47	27
2	argent	35	30	50	24	31	18
3	ordinateur et accessoires	12	11	13	8	12	2
4	vêtement	10	14	11	8	9	5
5	multimédia	11	10	10	11	9	4



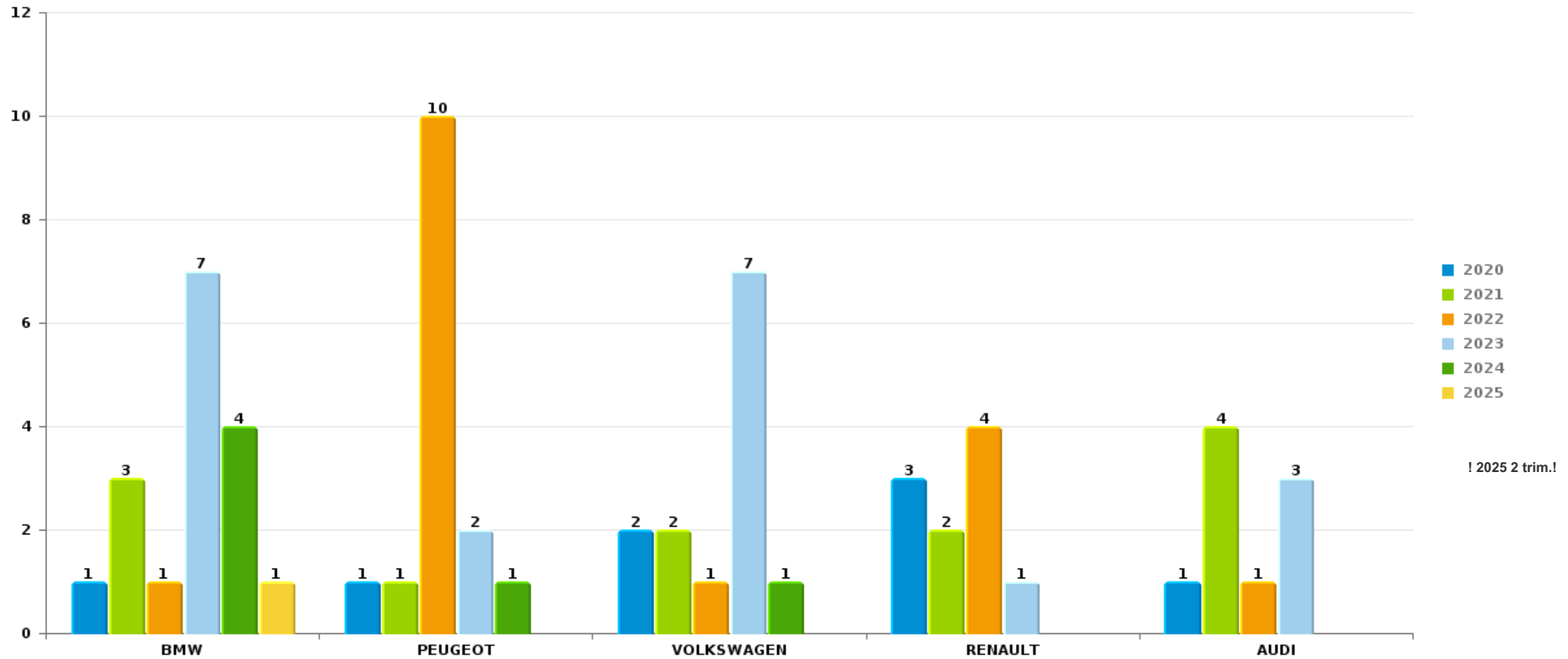
*Remarque: en ce qui concerne les objets, aucun total n'est reproduit étant donné que plusieurs objets peuvent avoir été volés lors d'un même fait.*



HESBAYE

Vol de voiture

Nombre de voitures volées par marque (Top 5)



# ***STATISTIQUES POLICIERES DE CRIMINALITE***

---

***LIEU DE PERPETRATION: ZONE DE POLICE***

**HESBAYE**

***PARTIE VII : SUSPECTS***



## Partie 1: Niveau FAITS (comptage du nombre de faits pour lesquels un certain type de suspect est impliqué)

### 1.1. Nombre d'infractions selon le sexe des suspects identifiés (par catégorie principale)

Étant donné que, tant un suspect identifié masculin qu'un suspect identifié féminin peuvent être impliqués lors d'un même fait, il est possible que la somme des colonnes «Hommes» et «Femmes» soit supérieure à la valeur de la colonne «Total...» (voir également la note méthodologique)

#### HESBAYE

#### 2025

Catégorie principale / Sexe	Nombre total de faits avec au moins 1 suspect	Hommes	%	Femmes	%
Infr. contre l'intégrité physique	68	60	88,2%	18	26,5%
Infr. contre la sécurité publique	31	30	96,8%	1	3,2%
Infr. contre autres valeurs morales et sentiments	24	18	75,0%	7	29,2%
Armes et explosifs	20	20	100,0%	3	15,0%
Ivresse et alcool	22	19	86,4%	3	13,6%
Législation sur les étrangers	21	20	95,2%	1	4,8%
Registre de population	20	18	90,0%	2	10,0%
Infr. contre l'autorité publique	13	12	92,3%	3	23,1%
Vol et extorsion	12	11	91,7%	1	8,3%
Drogues	11	11	100,0%		
Dégradation de la propriété	10	7	70,0%	3	30,0%
Environnement	9	8	88,9%	1	11,1%
Infr. contre les mœurs	7	7	100,0%		
Protection de la personne	5	3	60,0%	2	40,0%
Fraude	4	3	75,0%	1	25,0%
Protection de la jeunesse	2	1	50,0%	2	100,0%

## CRIMINALITE ENREGISTREE: SUSPECTS



Catégorie principale / Sexe	Nombre total de faits avec au moins 1 suspect	Hommes	%	Femmes	%
Infr. contre la foi publique	2	2	100,0%		
Carte d'identité	1	1	100,0%		
Criminalité informatique	1	1	100,0%		
Exercice illégal de l'autorité publique	1	1	100,0%		
Protection des revenus publics	1	1	100,0%		
Santé publique	1	1	100,0%		
<b>Total</b>	<b>286</b>	<b>255</b>	<b>89,2 %</b>	<b>48</b>	<b>16,8 %</b>



## 1.2. Nombre d'infractions selon le sexe des suspects identifiés (par figure criminelle)

Étant donné que, tant un suspect identifié masculin qu'un suspect identifié féminin peuvent être impliqués lors d'un même fait, il est possible que la somme des colonnes «Hommes» et «Femmes» soit supérieure à la valeur de la colonne «Total...» (voir également la note méthodologique)

### HESBAYE

2025

#### FC Cambriolage

Figure criminelle / Sexe	Nombre total de faits avec au moins 1 suspect identifié	Hommes	%
Cambriolage dans habitation	1	1	100,0%
Cambriolage dans bâtiment (total)	1	1	100,0%
<b>Total</b>	<b>PA</b>	<b>PA</b>	<b>PA</b>

#### FC Vol autre

Figure criminelle / Sexe	Nombre total de faits avec au moins 1 suspect identifié	Hommes	%	Femmes	%
Vol à main armée	1	1	100,0%		
Vol avec violence sans arme	2	1	50,0%	1	50,0%
Vol à l'étalage	3	3	100,0%		
Vol par ruse	2	2	100,0%		
Vol de métaux	2	2	100,0%		
<b>Total</b>	<b>PA</b>	<b>PA</b>	<b>PA</b>	<b>PA</b>	<b>PA</b>

#### Criminalité ICT

Figure criminelle / Sexe	Nombre total de faits avec au moins 1 suspect identifié	Hommes	%
Fraude de cartes de paiements	1	1	100,0%
<b>Total</b>	<b>PA</b>	<b>PA</b>	<b>PA</b>

## CRIMINALITE ENREGISTREE: SUSPECTS



### FC Autre

Figure criminelle / Sexe	Nombre total de faits avec au moins 1 suspect identifié	Hommes	%	Femmes	%
Violence contre les métiers d'intérêt général	5	4	80,0%	3	60,0%
Dégradation de voiture	5	4	80,0%	1	20,0%
<b>Total</b>	<b>PA</b>	<b>PA</b>	<b>PA</b>	<b>PA</b>	<b>PA</b>

### PH Violence intrafamiliale (VIF)

Figure criminelle / Sexe	Nombre total de faits avec au moins 1 suspect identifié	Hommes	%	Femmes	%
VIF: physique, dans le couple	14	13	92,9%	4	28,6%
VIF: physique, envers des descendants	1	1	100,0%	1	100,0%
VIF: physique, envers d'autres membres	11	10	90,9%	2	18,2%
VIF: psychique, dans le couple	12	9	75,0%	3	25,0%
VIF: psychique, envers des descendants	1	1	100,0%	1	100,0%
VIF: psychique, envers d'autres membres	1	1	100,0%		
VIF: économique, dans le couple	1	1	100,0%		
VIF: économique, envers d'autres membres	1	1	100,0%		
<b>Total</b>	<b>PA</b>	<b>PA</b>	<b>PA</b>	<b>PA</b>	<b>PA</b>

### PH Drogues

Figure criminelle / Sexe	Nombre total de faits avec au moins 1 suspect identifié	Hommes	%
Production de cannabis (culture)	1	1	100,0%
<b>Total</b>	<b>PA</b>	<b>PA</b>	<b>PA</b>

## CRIMINALITE ENREGISTREE: SUSPECTS



### PH Trafic d'armes

Figure criminelle / Sexe	Nombre total de faits avec au moins 1 suspect identifié	Hommes	%	Femmes	%
Commerce et production d'arme à feu et mun.	1	1	100,0%	1	100,0%
<b>Total</b>	<b>PA</b>	<b>PA</b>	<b>PA</b>	<b>PA</b>	<b>PA</b>

### PH Violence dans l'espace public

Figure criminelle / Sexe	Nombre total de faits avec au moins 1 suspect identifié	Hommes	%	Femmes	%
Violence physique (transport public)	3	3	100,0%	2	66,7%
Violence physique (voie publique)	22	20	90,9%	5	22,7%
Violence physique (autre endroit public)	1	1	100,0%		
Violence physique (endroit accessible au public)	8	7	87,5%	1	12,5%
Violence sexuelle (voie publique)	1	1	100,0%		
Violence sexuelle (endroit accessible au public)	1	1	100,0%		
Violence psychique (transport public)	1	1	100,0%	1	100,0%
Violence psychique (voie publique)	17	16	94,1%	2	11,8%
Violence psychique (autre endroit public)	3	3	100,0%		
Violence psychique (endroit accessible au public)	2	2	100,0%		
Vol à main armée (autre endroit public)	1	1	100,0%		
Vol avec violence sans arme (voie publique)	1	1	100,0%		
Vol avec violence sans arme (endr. acces. au pub.)	1			1	100,0%
<b>Total</b>	<b>PA</b>	<b>PA</b>	<b>PA</b>	<b>PA</b>	<b>PA</b>

### PH Autre

Figure criminelle / Sexe	Nombre total de faits avec au moins 1 suspect identifié	Hommes	%	Femmes	%
Cyberharcèlement	12	10	83,3%	2	16,7%
Fraude à l'identité	1	1	100,0%		
<b>Total</b>	<b>PA</b>	<b>PA</b>	<b>PA</b>	<b>PA</b>	<b>PA</b>

FPF/DGR/DRI/BIPOL - Statistiques policières de criminalité (date de clôture: 31/10/2025)

Les données pour les années 2001 jusqu'à 2014 ne sont plus publiées mais restent disponibles sur demande auprès du service BIPOL.

Les données pour 2025 ne concernent que le 1er semestre.





### 1.3. Nombre d'infractions selon l'âge des suspects identifiés (par catégorie principale)

Étant donné que, tant un suspect identifié mineur qu'un suspect identifié majeur peuvent être impliqués lors d'un même fait, il est possible que la somme des colonnes «Mineur» et «Majeur» soit supérieure à la valeur de la colonne «Total...» (voir également la note méthodologique)

#### HESBAYE

2025

Catégorie principale / Âge	Nombre total de faits avec au moins 1 suspect identifié	Mineur	%	Majeur	%
Infr. contre l'intégrité physique	68	12	17,6%	56	82,4%
Infr. contre la sécurité publique	31	2	6,5%	29	93,5%
Infr. contre autres valeurs morales et sentiments	24	2	8,3%	22	91,7%
Ivresse et alcool	22	1	4,5%	21	95,5%
Législation sur les étrangers	21			21	100,0%
Armes et explosifs	20	1	5,0%	19	95,0%
Registre de population	20			20	100,0%
Infr. contre l'autorité publique	13	1	7,7%	13	100,0%
Vol et extorsion	12	1	8,3%	12	100,0%
Drogues	11			11	100,0%
Dégradation de la propriété	10	1	10,0%	9	90,0%
Environnement	9			9	100,0%
Infr. contre les mœurs	7	1	14,3%	6	85,7%
Protection de la personne	5			5	100,0%
Fraude	4			4	100,0%
Infr. contre la foi publique	2			2	100,0%
Protection de la jeunesse	2			2	100,0%
Carte d'identité	1	1	100,0%		
Criminalité informatique	1			1	100,0%
Exercice illégal de l'autorité publique	1			1	100,0%
Protection des revenus publics	1			1	100,0%
Santé publique	1			1	100,0%
<b>Total</b>	<b>286</b>	<b>23</b>	<b>8,0%</b>	<b>265</b>	<b>92,7%</b>



## 1.4. Nombre d'infractions selon l'âge des suspects identifiés (par figure criminelle)

Étant donné que, tant un suspect identifié mineur qu'un suspect identifié majeur peuvent être impliqués lors d'un même fait, il est possible que la somme des colonnes «Mineur» et «Majeur» soit supérieure à la valeur de la colonne «Total...»  
(voir également la note méthodologique)

### HESBAYE

2025

#### FC Cambriolage

Figure criminelle / Âge	Nombre total de faits avec au moins 1 suspect identifié	Majeur	%
Cambriolage dans habitation	1	1	100,0%
Cambriolage dans bâtiment (total)	1	1	100,0%
<b>Total</b>	<b>PA</b>	<b>PA</b>	<b>PA</b>

#### FC Vol autre

Figure criminelle / Âge	Nombre total de faits avec au moins 1 suspect identifié	Mineur	%	Majeur	%
Vol à main armée	1			1	100,0%
Vol avec violence sans arme	2	1	50,0%	2	100,0%
Vol à l'étalage	3			3	100,0%
Vol par ruse	2			2	100,0%
Vol de métaux	2			2	100,0%
<b>Total</b>	<b>PA</b>	<b>PA</b>	<b>PA</b>	<b>PA</b>	<b>PA</b>

#### Criminalité ICT

Figure criminelle / Âge	Nombre total de faits avec au moins 1 suspect identifié	Majeur	%
Fraude de cartes de paiements	1	1	100,0%
<b>Total</b>	<b>PA</b>	<b>PA</b>	<b>PA</b>



### FC Autre

Figure criminelle / Âge	Nombre total de faits avec au moins 1 suspect identifié	Mineur	%	Majeur	%
Violence contre les métiers d'intérêt général	5	1	20,0%	4	80,0%
Dégradation de voiture	5			5	100,0%
<b>Total</b>	<b>PA</b>	<b>PA</b>	<b>PA</b>	<b>PA</b>	<b>PA</b>

### PH Violence intrafamiliale (VIF)

Figure criminelle / Âge	Nombre total de faits avec au moins 1 suspect identifié	Mineur	%	Majeur	%
VIF: physique, dans le couple	14			14	100,0%
VIF: physique, envers des descendants	1			1	100,0%
VIF: physique, envers d'autres membres	11	2	18,2%	9	81,8%
VIF: psychique, dans le couple	12			12	100,0%
VIF: psychique, envers des descendants	1			1	100,0%
VIF: psychique, envers d'autres membres	1			1	100,0%
VIF: économique, dans le couple	1			1	100,0%
VIF: économique, envers d'autres membres	1			1	100,0%
<b>Total</b>	<b>PA</b>	<b>PA</b>	<b>PA</b>	<b>PA</b>	<b>PA</b>

### PH Drogues

Figure criminelle / Âge	Nombre total de faits avec au moins 1 suspect identifié	Majeur	%
Production de cannabis (culture)	1	1	100,0%
<b>Total</b>	<b>PA</b>	<b>PA</b>	<b>PA</b>

### PH Trafic d'armes

Figure criminelle / Âge	Nombre total de faits avec au moins 1 suspect identifié	Majeur	%
Commerce et production d'arme à feu et mun.	1	1	100,0%
<b>Total</b>	<b>PA</b>	<b>PA</b>	<b>PA</b>



**PH Violence dans l'espace public**

Figure criminelle / Âge	Nombre total de faits avec au moins 1 suspect identifié	Mineur	%	Majeur	%
Violence physique (transport public)	3			3	100,0%
Violence physique (voie publique)	22	4	18,2%	18	81,8%
Violence physique (autre endroit public)	1	1	100,0%		
Violence physique (endroit accessible au public)	8			8	100,0%
Violence sexuelle (voie publique)	1			1	100,0%
Violence sexuelle (endroit accessible au public)	1			1	100,0%
Violence psychique (transport public)	1			1	100,0%
Violence psychique (voie publique)	17	2	11,8%	16	94,1%
Violence psychique (autre endroit public)	3			3	100,0%
Violence psychique (endroit accessible au public)	2			2	100,0%
Vol à main armée (autre endroit public)	1			1	100,0%
Vol avec violence sans arme (voie publique)	1	1	100,0%	1	100,0%
Vol avec violence sans arme (endr. acces. au pub.)	1			1	100,0%
<b>Total</b>	<b>PA</b>	<b>PA</b>	<b>PA</b>	<b>PA</b>	<b>PA</b>

**PH Autre**

Figure criminelle / Âge	Nombre total de faits avec au moins 1 suspect identifié	Majeur	%
Cyberharcèlement	12	12	100,0%
Fraude à l'identité	1	1	100,0%
<b>Total</b>	<b>PA</b>	<b>PA</b>	<b>PA</b>



## Partie 2: Niveau SUSPECTS-FAIT (comptage du nombre de combinaisons suspect-fait)

### 2.1. Nombre de suspects-fait selon le sexe des suspects identifiés (TOP 5 des catégories principales)

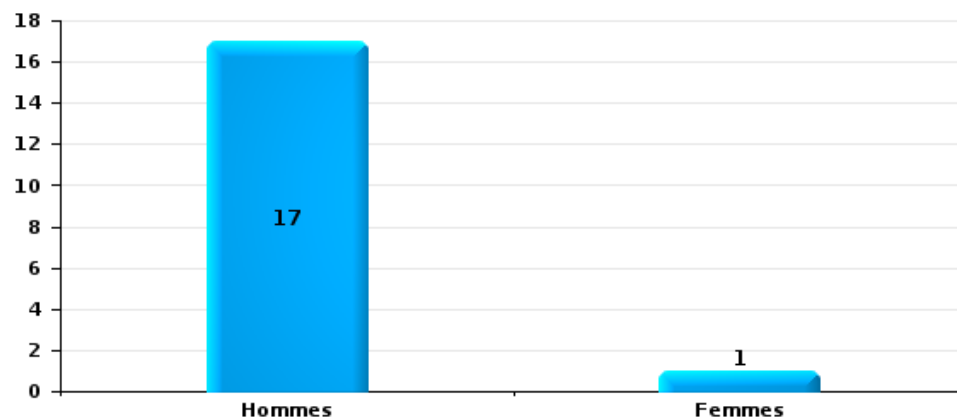
Lorsqu'un même suspect a commis plusieurs faits durant la période considérée, il est aussi comptabilisé plusieurs fois (voir également la note méthodologique)

#### HESBAYE

2025

#### Vol et extorsion

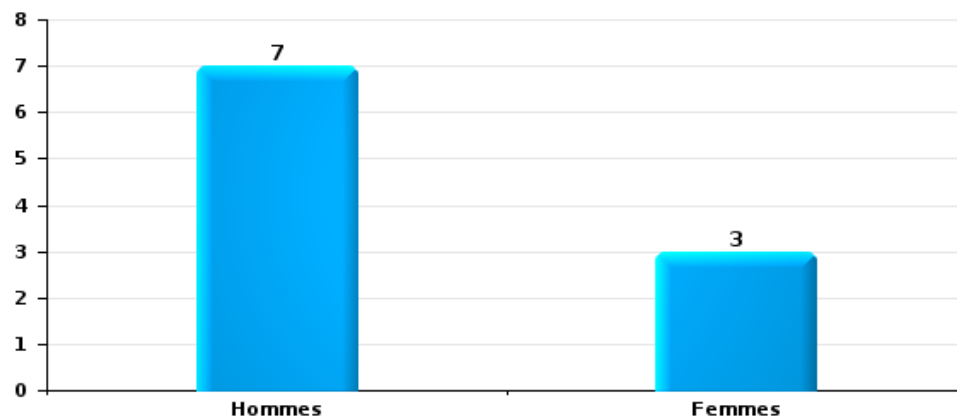
Nombre de suspects-fait selon le sexe





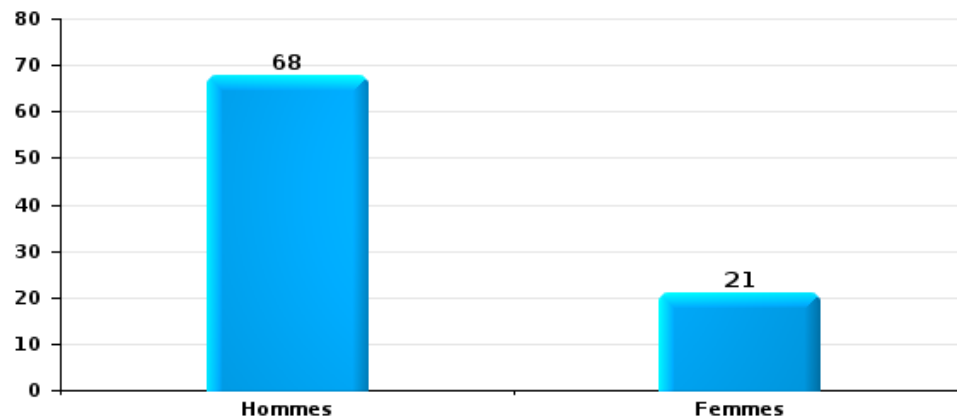
Dégradation de la propriété

Nombre de suspects-fait selon le sexe



Infr. contre l'intégrité physique

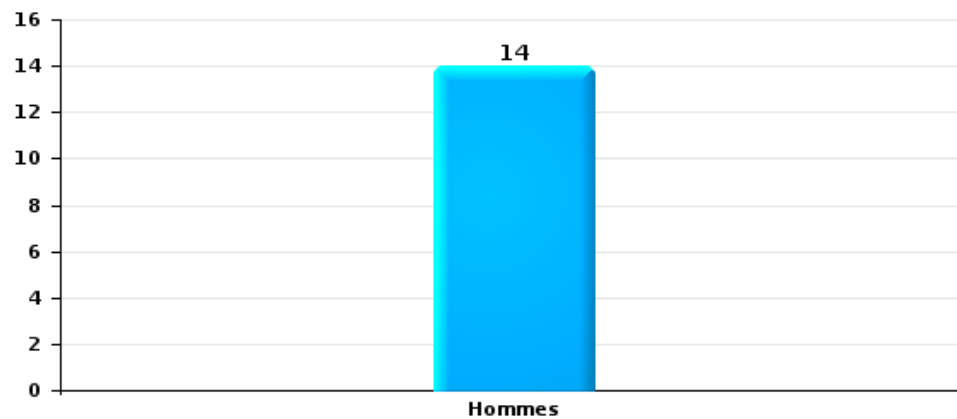
Nombre de suspects-fait selon le sexe





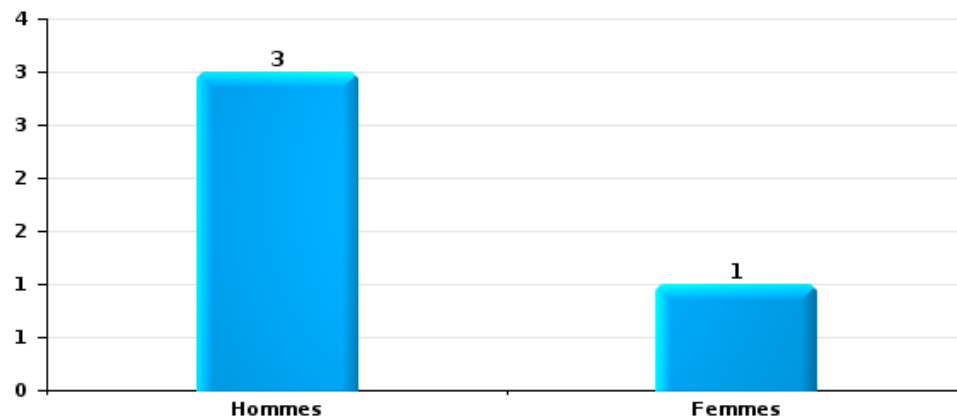
Drogues

Nombre de suspects-fait selon le sexe



Fraude

Nombre de suspects-fait selon le sexe





## 2.2. Nombre de suspects-fait selon le sexe des suspects identifiés (TOP 5 des figures criminelles)

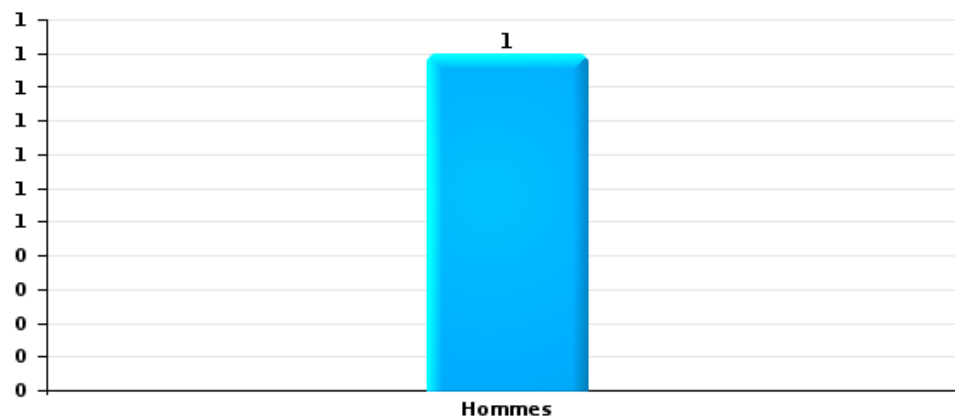
Lorsqu'un même suspect a commis plusieurs faits durant la période considérée, il est aussi comptabilisé plusieurs fois (voir également la note méthodologique)

### HESBAYE

2025

#### Cambriolage dans bâtiment (total)

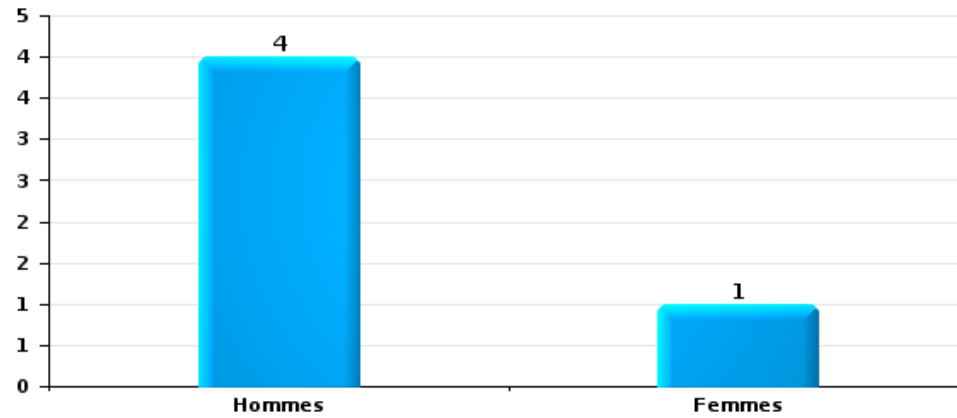
Nombre de suspects-fait selon le sexe





Dégradation de voiture

Nombre de suspects-fait selon le sexe





### 2.3. Nombre de suspects-fait selon l'âge des suspects identifiés (TOP 5 des catégories principales)

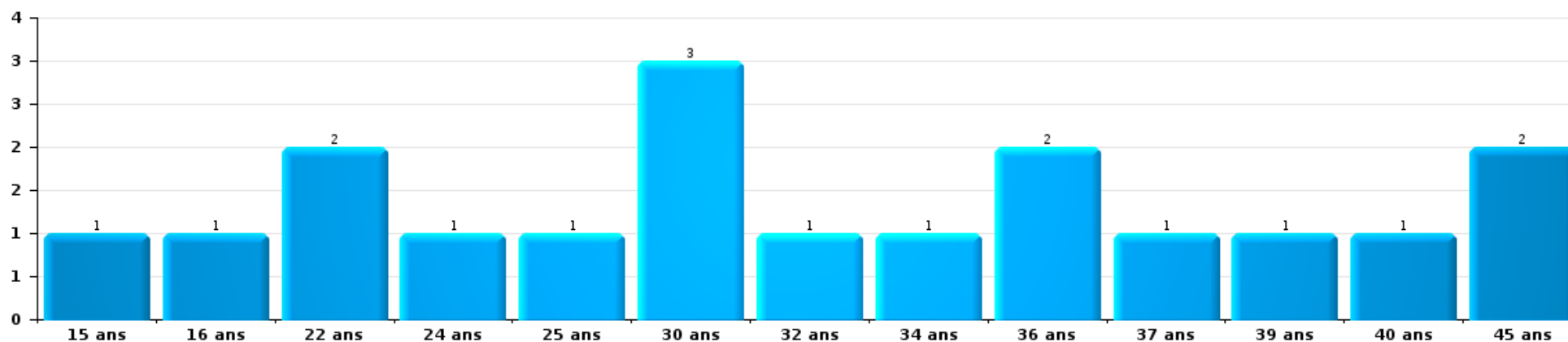
1) Lorsqu'un même suspect a commis plusieurs faits durant la période considérée, il est aussi comptabilisé plusieurs fois, qu'il ait le même âge ou non – 2) Les suspects au-dessous de 14 ans et à partir de 90 ans ne sont pas repris dans le tableau (voir également la note méthodologique)

#### HESBAYE

2025

#### Vol et extorsion

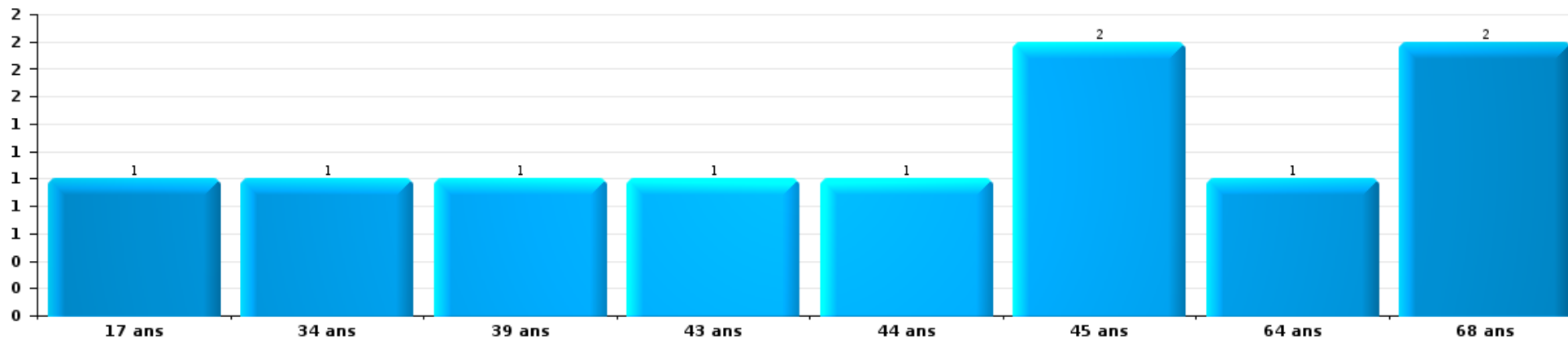
Nombre de suspects-fait par âge (chronologique)





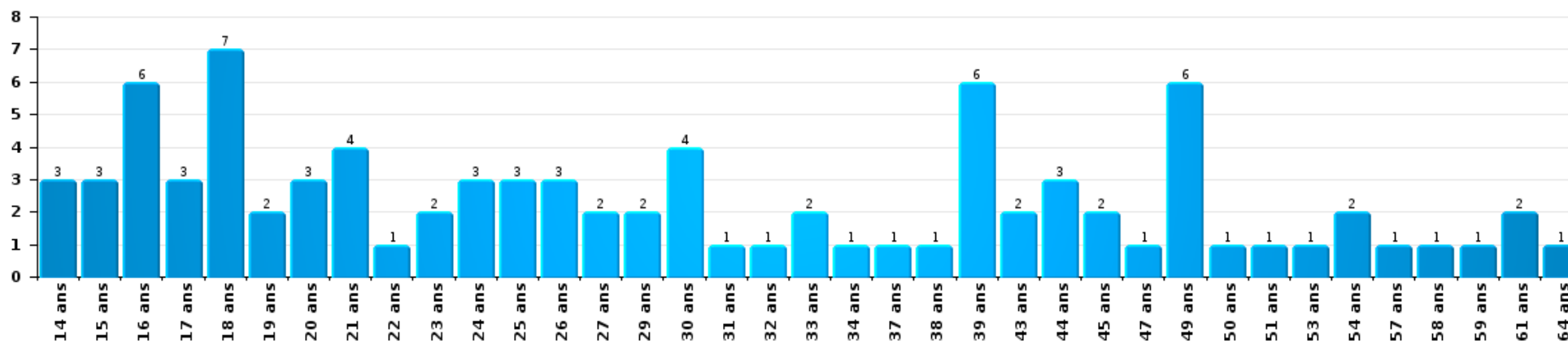
Dégradation de la propriété

Nombre de suspects-fait par âge (chronologique)



Infr. contre l'intégrité physique

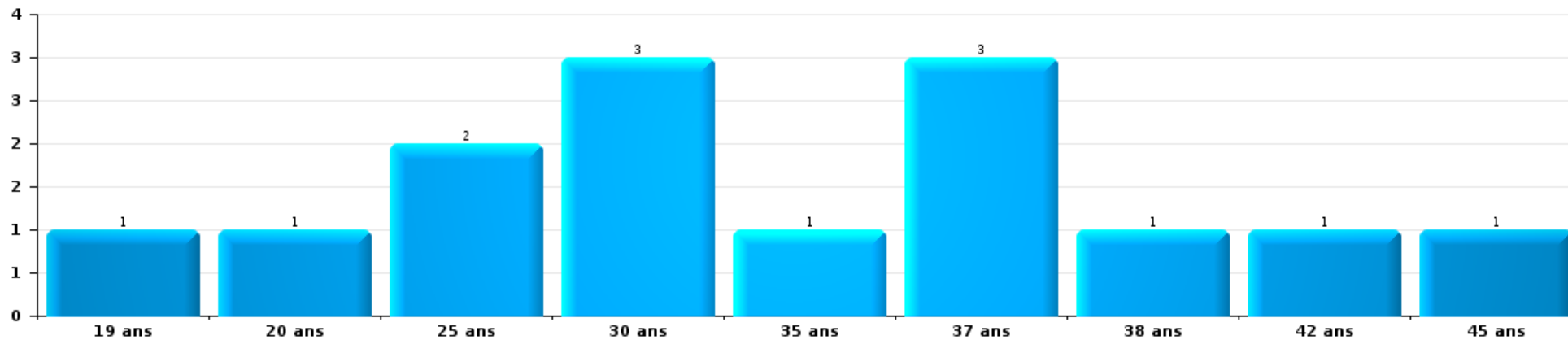
Nombre de suspects-fait par âge (chronologique)





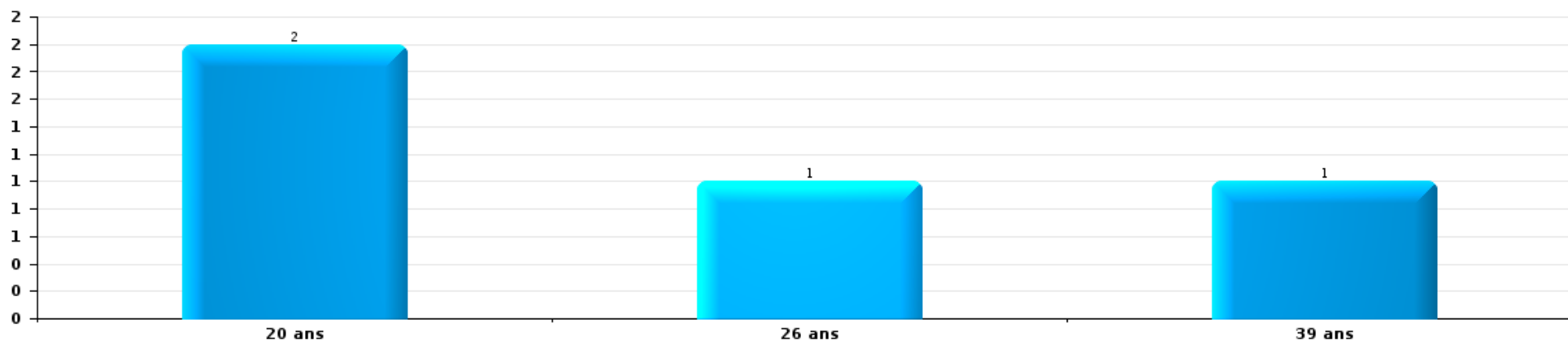
Drogues

Nombre de suspects-fait par âge (chronologique)



Fraude

Nombre de suspects-fait par âge (chronologique)





## 2.4. Nombre de suspects-fait selon l'âge des suspects identifiés (TOP 5 des figures criminelles)

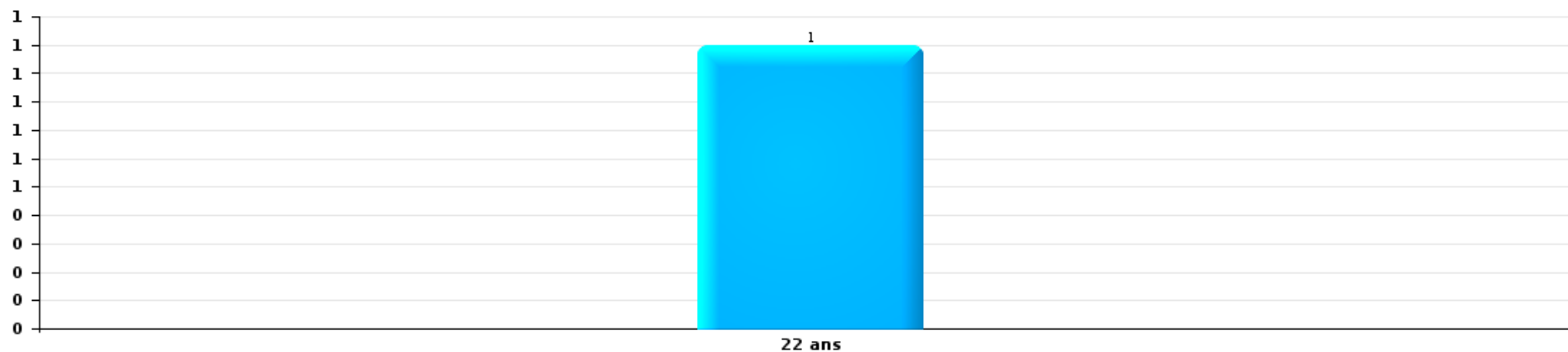
1) Lorsqu'un même suspect a commis plusieurs faits durant la période considérée, il est aussi comptabilisé plusieurs fois, qu'il ait le même âge ou non - 2) Les suspects au-dessous de 14 ans et à partir de 90 ans ne sont pas repris dans le tableau (voir également la note méthodologique)

### HESBAYE

2025

### Cambriolage dans bâtiment (total)

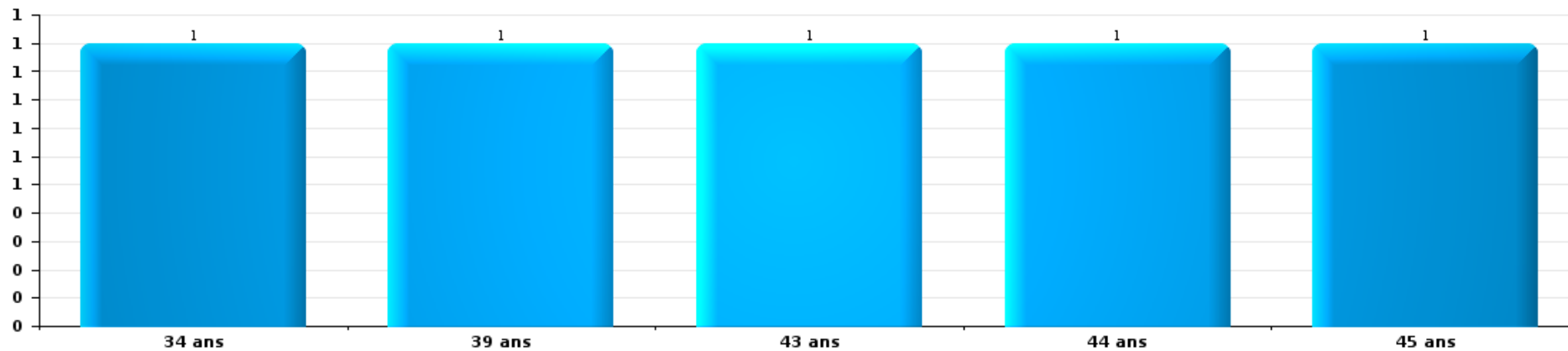
Nombre de suspects-fait par âge (chronologique)





Dégradation de voiture

Nombre de suspects-fait par âge (chronologique)



# ***STATISTIQUES POLICIERES DE CRIMINALITE***

---

***LIEU DE PERPETRATION: ZONE DE POLICE***

**HESBAYE**

***ANNEXE I: DETAIL PAR CATEGORIE DE DELIT  
CODE PENAL***



**HESBAYE**

**Infraction Code pénal**

**Infr. contre l'intégrité physique**

			2000	2015	2016	2017	2018	2019	2020	2021	2022	2023	2024	2025
Assassinat	Autres	Tent.	1		1									1
		Sous-total	1		1									1
Meurtre	Parricide (meurtre)	Tent.						1						
	Infanticide (meurtre)	Acc.			1								1	
	Meurtre pour faciliter le vol	Tent.										1		
		Acc.								1	1			
	Autres	Tent.			4	2		1	2	4	2	2	4	1
		Acc.												
	Sous-total			4	2	1	1	3	5	3	3	4	3	
Torture et maltraitance	Torture	Acc.				1	1							
	Traitement inhumain	Acc.		1		2					1		1	
	Traitement dégradant	Acc.					2	5			2			
		Sous-total		1		3	3	5			3		1	
Coups et/ou blessures vol. en sphère familiale	Entre partenaires ou ex-partenaires	Acc.	16	56	67	59	78	66	80	83	98	99	82	37
	Lors d'un différend familial en général	Acc.	58											
	Par les parents envers un mineur	Acc.	1	7	7	13	11	13	10	12	13	12	19	9
	Par les parents envers personne vulnérable	Acc.					1			2				
	Envers les parents	Acc.	4	11	8	7	13	14	13	10	8	15	15	8
	Envers d'autres ascendants directs ou collatéraux	Acc.	2	5	7	4	4	2	4	2	2	3	4	4
	Sous-total	81	79	89	83	107	95	107	109	122	130	120	61	



**Infr. contre l'intégrité physique**

			2000	2015	2016	2017	2018	2019	2020	2021	2022	2023	2024	2025
Coups et/ou blessures vol. hors sphère familiale	Bagarres (=coups réciproques)	Acc.	16	20	19	21	29	40	17	28	45	50	61	34
	Coups envers fonctionnaire de police	Acc.		1		1	4	3					1	2
	Envers un mineur par une pers. ayant autorité	Acc.	8	2	8	7	7	10	4	4	9	4	6	1
	Envers un mineur qualité de l'auteur inconnue	Acc.	10	6	11	9	13	17	4	13	13	7	11	9
	Envers pers. vulnérable par pers. ayant autorité	Acc.		2										1
	Envers pers. vulnérable (qualité auteur inconnue)	Acc.		3		2	2	2		2	2			5
	Envers un mineur par cohabitant sans rel. Autorité	Acc.								5	2	1	2	
	Envers un arbitre de manifestation sportive	Acc.				1	2							
	Coups envers personnel transport public	Acc.			1		1		1		1			
	Coups envers personnel autre service public	Acc.		1		1			1	1	1	3		2
	Coups envers profession médicale	Acc.		1	1	1								1
	Coups envers personnel institut d'enseignement	Acc.		1		2	3	2			1		3	5
	Non spécifié	Acc.	86	89	69	90	95	102	85	74	95	78	97	59
	Tent.	2		1	1									
	<b>Sous-total</b>		<b>122</b>	<b>126</b>	<b>110</b>	<b>136</b>	<b>156</b>	<b>177</b>	<b>112</b>	<b>128</b>	<b>170</b>	<b>143</b>	<b>192</b>	<b>115</b>
Abstention coupable	Acc.	2	2	1		2	1			1	1		1	
	<b>Sous-total</b>		<b>2</b>	<b>2</b>	<b>1</b>	<b>2</b>	<b>1</b>			<b>1</b>	<b>1</b>		<b>1</b>	
Autres infr. volontaires. c/ l'intégrité phys.	Privation de soins à enfant ou personne vulnérable	Acc.	1	1	1					1	1	1		
	Délaissement d'enfant ou personne vulnérable	Acc.		2	1	2	4	8	5	7	3	2	2	2
	Abandon d'enfant dans le besoin	Acc.	2	1	1		1							1
	Administration substances nuisibles	Acc.		1	1	1	1							1
	Empoisonnement de denrées	Acc.		1										
	Entrave méchante à la circulation	Acc.	9	10	5	6	12	7	12	10	12	7	13	14
	Voies de faits et violences légères	Acc.	10	19	11	13	10	11	14	15	6	7	7	3
	<b>Sous-total</b>		<b>22</b>	<b>35</b>	<b>20</b>	<b>22</b>	<b>28</b>	<b>26</b>	<b>31</b>	<b>33</b>	<b>22</b>	<b>17</b>	<b>23</b>	<b>21</b>
Infr. involontaires contre l'intégrité physique	Homicides involontaires	Acc.							1					
	Coups et/ou blessures involontaires	Acc.	15	2	6	2	2		4	2		2	2	
	Administration involontaire substances nuisibles	Acc.	1											
	Abstention d'entretien enfant/personne vulnérable	Acc.						1					1	
	Morsure de chien	Acc.	1	3	5	5	5	4	6	4	5	2	4	
	<b>Sous-total</b>		<b>17</b>	<b>5</b>	<b>11</b>	<b>7</b>	<b>7</b>	<b>5</b>	<b>11</b>	<b>6</b>	<b>5</b>	<b>4</b>	<b>7</b>	
	<b>Total</b>		<b>245</b>	<b>252</b>	<b>234</b>	<b>252</b>	<b>304</b>	<b>312</b>	<b>266</b>	<b>280</b>	<b>326</b>	<b>298</b>	<b>347</b>	<b>198</b>



Infr. contre la liberté individuelle

			2000	2015	2016	2017	2018	2019	2020	2021	2022	2023	2024	2025
Enlèvement de mineur ou personne vulnérable	Enlèvement parental	Acc.							1			1		
	Autre enlèvement	Acc.	2		1									
		Tent.	1	1	1	1			3					1
		Sous-total	3	1	2	1			4			1	1	
Détenion par un particulier		Acc.			1		1	2	2	1		5	1	
		Sous-total			1		1	2	2	1		5	1	
		Total	3	1	3	1	1	2	6	1		6	2	



Infr. contre les mœurs

			2000	2015	2016	2017	2018	2019	2020	2021	2022	2023	2024	2025
Viol n'ayant pas causé la mort	Victime < 10a	Acc.	4	3	3	6	7	6	2	2				
	Victime 10a - 14a	Acc.		1	2	2	4		4					
	Victime 14a - 16a	Acc.		2		2	3	2	2	2				
	Victime 16a - 18a	Acc.			1			1	1					
	Victime majeure	Acc.	2	5	1	2	8	7	6	5	4		1	
		Tent.	2			2	1			2				
	Victime âge inconnu	Tent.							1					
	Sous-total		8	11	7	14	23	17	15	11	4		1	
Viol n'ayant pas causé la mort (nvCPS)	Victime < 16a	Acc.									3	1	10	6
		Tent.										2		
	Victime 16a - 18a	Acc.								2	1	3		2
	Victime majeure	Acc.								1	5	6		3
	Sous-total									6	9	19		11
Attentat à la pudeur avec violence / menace	Victime < 16a	Acc.			2	1		4	6	7	2			
	Victime 16a - 18a	Acc.	1			3	2	2		1				
	Victime majeure	Acc.	1	3	2	1		1		3	1			
		Sous-total	2	3	4	5	2	7	6	6	11	3		
Attentat à la pudeur sans violence / menace	Victime < 16a	Acc.	5	5	7	7	6	5	6	6	3			
		Tent.			1									
	Victime 16a - 18a	Acc.			1	1			1		1			
	Victime âge inconnu	Acc.	2	1		1		3	2					
	Sous-total	7	6	9	9	6	8	9	9	6	4			
Attentat à la pudeur non spécifié	Acc.	1			1	1			1					
	Sous-total	1			1	1			1					
Atteinte intégrité sexuelle sans mort (nvCPS)	Victime < 16a	Acc.							1	1	6	9	19	9
	Victime 16a - 18a	Acc.									3	1	5	1
	Victime majeure	Acc.									1	5	6	3
		Sous-total							1	1	10	15	30	13
Pornographie infantine	Détention	Acc.				1		2	2	1	1			
	Distribution	Acc.		2	3	1	5	14	2	5	3			
	Accès pornographie infantine via technologie	Acc.				2		1						
	Non spécifié	Acc.			2	1					1			
		Sous-total		2	5	5	5	17	4	6	5			

FPF/DGR/DRI/BIPOL - Statistiques policières de criminalité (date de clôture: 31/10/2025)  
 Les données pour les années 2001 jusqu'à 2014 ne sont plus publiées mais restent disponibles sur demande auprès du service BIPOL.  
 Les données pour 2025 ne concernent que le 1er semestre.



**Infr. contre les mœurs**

			2000	2015	2016	2017	2018	2019	2020	2021	2022	2023	2024	2025
Incitation à la débauche	Victime mineure	Acc.	1	3	1		1	2	2					
	Publicité par ICT pour débauche	Acc.		1										
	Non spécifié	Acc.	51			1								
		Sous-total		52	4	1	1	1	2	2				
Exploitation de la débauche d'autrui	Victime mineure	Acc.				1	1				2			
	Victime majeure	Acc.				1			1	2	1			
	Age victime non spécifié	Acc.			2		1							
	Age victime inconnu	Acc.	1	1										
	Sous-total		1	1	2	2	2		1	2	3			
Outrage public aux bonnes mœurs	Actions (exhibitionnisme, etc.)	Acc.	32	3	5	6	2	5	4	7	2			
	Ecrits, images, objets	Acc.	31	5		2	3	1						
		Tent.		1										
	Obscénités en public	Acc.								1				
	Exhibitionnisme (nvCPS)	Acc.									1	5	3	4
	Contenu pornographique extrême ou violent (nvCPS)	Acc.									1	1		1
	Non spécifié	Acc.	1				1							
	Sous-total		64	9	5	8	6	6	4	8	4	6	3	5
Voyeurisme	Observation/enregistrement de nudité ou intimité	Acc.	1			1	1		2					
	Diffusion enregistrement nudité ou intimité	Acc.				9	3	1	4	2	2			
	Sous-total		1			10	4	1	6	2	2			
Voyeurisme direct (nvCPS)	Victime < 16a	Acc.										1		1
	Victime majeure	Acc.										2		
	Sous-total											3		1
Voyeurisme via moyen technique ou autre (nvCPS)	Victime < 16a	Acc.											1	
		Tent.											1	
	Victime majeure	Acc.									1			
	Sous-total										1		2	
Diffusion de contenu à caractère sexuel (nvCPS)	Victime < 16a	Acc.									2	1		2
	Victime 16a - 18a	Acc.												1
	Sous-total										2	1		3
Diffusion contenu sex. but méchant/lucrat. (nvCPS)	Victime < 16a	Acc.									1	3	2	
	Victime 16a - 18a	Acc.										2		
	Victime majeure	Acc.										2	2	1
	Sous-total										1	7	4	1

FPF/DGR/DRI/BIPOL - Statistiques policières de criminalité (date de clôture: 31/10/2025)  
 Les données pour les années 2001 jusqu'à 2014 ne sont plus publiées mais restent disponibles sur demande auprès du service BIPOL.  
 Les données pour 2025 ne concernent que le 1er semestre.



Infr. contre les mœurs

			2000	2015	2016	2017	2018	2019	2020	2021	2022	2023	2024	2025
Grooming (contact par ICT avec mineur < 16 ans)	Acc.										1			
	Tent.								1					
	Sous-total								1		1			
Grooming offline - sans ICT (nvCPS)	Victime < 16a	Acc.									1		1	
		Sous-total									1		1	
Grooming online - avec ICT (nvCPS)	Victime < 16a	Acc.									1			1
		Sous-total									1			1
Exploitation sexuelle mineurs-prostitution (nvCPS)	Incitation à la débauche/prostit. (nvCPS)	Acc.											2	1
		Sous-total											2	1
Images d'abus sexuels de mineurs (nvCPS)	Production/diffusion images abus sexuels (nvCPS)	Acc.							1		2	4	5	1
	Détention/acquisition images abus sexuels (nvCPS)	Acc.							1				2	1
	Sous-total								2		2	4	7	2
		Total	136	36	33	55	50	58	52	47	50	45	69	38



**Infr. contre autres valeurs morales et sentiments**

			2000	2015	2016	2017	2018	2019	2020	2021	2022	2023	2024	2025
Harcèlement	Harcèlement par téléphone (OLD)	Acc.	9											
		Acc.	4	112	141	133	110	151	154	159	145	162	212	95
	Sous-total	13	112	141	133	110	151	154	159	145	162	212	95	
Violation de sépulture		Acc.	1		1								1	
		Sous-total	1		1								1	
Violation du secret professionnel		Acc.	2	1	4	2	1	1			1			
		Sous-total	2	1	4	2	1	1			1			
Atteinte à l'honneur	Calomnie et diffamation	Acc.	18	31	23	27	21	37	29	28	29	24	41	14
	Déclaration calomnieuse	Acc.	3	1	4		2	2		4	1	1	5	1
	Imputation calomnieuse	Acc.	1	2		1		1	1	1		1	1	
	Divulgateion méchante	Acc.	1		2	1		2	1	1		1	1	
	Injures (Délit)	Acc.	1	33	21	6	16	10	11	15	12	6	6	1
	Non spécifié	Acc.	1			1	1							
	Sous-total	25	67	50	36	40	52	42	49	42	33	54	16	
Vie privée	Violation de domicile par un particulier	Acc.	2	7	8	3	9	14	6	15	18	20	5	5
	Violation du secret des lettres	Acc.		1	1		1	1		2	1	1		
		Sous-total	2	8	9	3	10	15	6	17	19	21	5	5
Tapage nocturne		Acc.	14	1	9	5	3	10	2	4	7	3		1
		Sous-total	14	1	9	5	3	10	2	4	7	3		1
Violation de communication par particulier		Acc.								1		1		
		Sous-total								1		1		
Abus faiblesses de personnes		Acc.		3		3	3	2	1	2	3	3	2	2
		Sous-total		3		3	3	2	1	2	3	3	2	2
Vie privée mœurs: publication identité victime		Acc.					1		1	3		2		
		Sous-total					1		1	3		2		
Cyberlokkking (leurre de mineur par ICT)		Acc.						1		1				
		Sous-total						1		1				
Occupation bien d'autrui (squatter)	Pénétrer / occuper / séjourner (bien non habité)	Acc.								1			1	1
	Pénétrer / occuper / séjourner (bien habité)	Acc.										1		
		Sous-total								1		1	1	1
		Total	57	192	214	182	168	232	206	237	217	226	275	120



Infr. relative au statut juridique de l'enfant

			2000	2015	2016	2017	2018	2019	2020	2021	2022	2023	2024	2025
Non-représentation d'enfants	Par les parents	Acc.	80	50	40	23	36	32	44	44	37	29	26	8
	Par une personne qui en a la charge	Acc.		2	4	5	1		1	1	1	5	4	
		Sous-total	80	52	44	28	37	32	45	45	38	34	30	8
Non spécifié		Acc.						1						
		Sous-total						1						
Total			80	52	44	28	37	33	45	45	38	34	30	8



Vol et extorsion

			2000	2015	2016	2017	2018	2019	2020	2021	2022	2023	2024	2025
Vol avec circ. aggr.	Avec violence	Acc.	26	7	18	17	10	16	4	9	11	11	6	2
		Tent.	2	3	2	1	1	3	2	2	1	3	1	1
	Sans violence	Acc.	535	372	346	315	360	245	197	151	189	162	174	83
		Tent.	225	174	151	164	198	139	92	97	149	111	97	43
	<b>Sous-total</b>			<b>788</b>	<b>556</b>	<b>517</b>	<b>497</b>	<b>569</b>	<b>403</b>	<b>295</b>	<b>259</b>	<b>350</b>	<b>287</b>	<b>278</b>
Vol sans circ. aggr.	Avec violence	Acc.	2	6	4	10	10	7	4	6	7	4	4	
		Tent.	3		1			2	1	2		1		
	Sans violence, Vol à la tire	Acc.	18	33	22	18	22	30	6	15	15	14	10	5
		Tent.				1		1						
	Sans violence, Vol d'usage	Acc.	2	4	2	1	2		1	1	5	2		2
	Sans violence, Vol domestique	Acc.	10	8	9	6	4	11	6	5	7	5	5	2
	Sans violence	Acc.	358	322	278	268	271	226	215	220	225	257	176	105
		Tent.	20	7	6	5	11	4	5	3	8	11	8	2
<b>Sous-total</b>			<b>413</b>	<b>380</b>	<b>322</b>	<b>309</b>	<b>320</b>	<b>281</b>	<b>238</b>	<b>252</b>	<b>267</b>	<b>294</b>	<b>203</b>	<b>116</b>
Vol non spécifié		Acc.	65	3	1	1		2			5	3		1
		Tent.	21											
	<b>Sous-total</b>			<b>86</b>	<b>3</b>	<b>1</b>	<b>1</b>		<b>2</b>			<b>5</b>	<b>3</b>	<b>1</b>
Extorsion		Acc.	2	4	5	4	5	6	1	6	1	1	7	1
		Tent.	1	2	1	5	1	4	3	1	2	2	2	3
	<b>Sous-total</b>			<b>3</b>	<b>6</b>	<b>6</b>	<b>9</b>	<b>6</b>	<b>10</b>	<b>4</b>	<b>7</b>	<b>3</b>	<b>3</b>	<b>9</b>
<b>Total</b>			<b>1.290</b>	<b>945</b>	<b>846</b>	<b>816</b>	<b>895</b>	<b>696</b>	<b>537</b>	<b>518</b>	<b>625</b>	<b>587</b>	<b>490</b>	<b>250</b>



**Fraude**

			2000	2015	2016	2017	2018	2019	2020	2021	2022	2023	2024	2025	
Blanchiment d'argent	Acc.			2		3	1	1	3	4	1	10	9	2	
	Sous-total			2		3	1	1	3	4	1	10	9	2	
Recel	Recel simple	Acc.	2	3	4	6	2	3	4	2	6	3	8		
	Recel qualifié	Acc.	1		1	2					3	4			
	Non spécifié	Acc.	2				2								
		Tent.	1												
	Sous-total		6	3	5	8	4	3	4	2	9	7	8		
Grivèlerie	Carburant / lubrifiant	Acc.	30	1	1	1						1			
	Boissons et aliments	Acc.	2		2			1		1					
	Voiture de location	Acc.	1			1			1	2		1			
	Sous-total		33	1	3	2		1	1	3		2			
Détournement et destruction frauduleuse	Cel frauduleux	Acc.	14	5	1	3	5	6	3	5	9	5	5	4	
	D'argent, de papiers, etc.	Acc.	2	2	5										
	D'objets saisis	Acc.	2		1				1						
	D'héritage	Acc.				2			1	1		1	1		
	Non spécifié	Acc.	4												
Sous-total		22	7	7	5	5	6	5	6	6	9	6	6	4	
Escoquerie	Fraude par internet	Acc.		35	28	43	42	55	90	112	139	159	157	64	
		Tent.		9	2	13	6	13	21	16	11	7	13	6	
	Escoquerie sans internet	Acc.		18	10	35	27	19	23	16	24	15	24	12	
		Tent.		3	1	6	1	2	3	4	3	2	3	2	
	Non spécifié	Acc.	25												
		Tent.	4												
Sous-total		29	65	41	97	76	89	137	148	177	183	197	84		
Tromperie	Marchandises vendues / travail fourni	Acc.		1		2		1		1	1				
	Monnaies	Acc.				1			1						
	Endossement frauduleux de factures	Acc.				1									
	Sous-total			1		4		1	1	1	1				
Abus de confiance et infr. apparentées	Abus de confiance	Acc.	21	27	31	23	28	36	28	41	39	36	38	12	
		Tent.			1		1					1			
	Abus des faiblesses	Acc.		1	1	7	3	6	4	8	8	1	6		
		Tent.													
Sous-total		21	28	33	30	32	42	32	49	47	38	44	12		



**Fraude**

			2000	2015	2016	2017	2018	2019	2020	2021	2022	2023	2024	2025
Abus de biens sociaux	Non spécifié	Acc.			1						1			
	Autres	Acc.									1	2		
		Sous-total			1						2	2		
Infr. liées à l'insolvabilité	Non spécifié	Acc.				1								
		Sous-total				1								
Insolvabilité frauduleuse		Acc.			1	2			1		1			
		Sous-total			1	2			1		1			
Chèques sans provision		Acc.	12	1										
		Sous-total	12	1										
<b>Total</b>			<b>123</b>	<b>108</b>	<b>91</b>	<b>152</b>	<b>118</b>	<b>143</b>	<b>184</b>	<b>213</b>	<b>247</b>	<b>248</b>	<b>264</b>	<b>102</b>



Dégradation de la propriété

			2000	2015	2016	2017	2018	2019	2020	2021	2022	2023	2024	2025	
Incendie volontaire	Dans lieu habité (de jour)	Acc.	1	1	1	2								1	
		Tent.						1							
	Dans lieu habité (de nuit)	Acc.	2			1	1		2	1	1	1			
		Tent.													
	Dans lieu habité (moment indéterminé)	Acc.							1						
		Tent.								1					
	Dans un autre lieu (de jour)	Acc.	8			1	3	1	2	4	2	3			
		Tent.			1										
	Dans un autre lieu (de nuit)	Acc.	2	8	8	8	9	12	3	4	3	5	3		2
		Tent.					1	3							
Dans un autre lieu (moment indéterminé)	Acc.	2	1	1				3							
	Tent.											1	1		
Non spécifié	Acc.	1													
	Sous-total		16	10	11	12	14	18	11	9	6	10	5	2	
Incendie involontaire	Acc.		24	11	11	12	10	13	10	10	11	10	14	4	
	Sous-total		24	11	11	12	10	13	10	10	11	10	14	4	
Destruction, dénaturation, dégradation	Avec circ. aggr.	Acc.	30	1	2	5	3	2	3	2	1	2	1		
	Destruction de biens agricoles	Acc.	2				1			1	1		1	1	
	Non spécifié	Acc.	14								1				
		Tent.	3												
	Sous-total		49	1	2	5	4	2	3	3	3	2	2	1	
Vandalisme	Sur véhicules	Acc.	112	130	111	94	129	141	85	99	98	102	104	42	
	Sur autres biens mobiliers	Acc.	66	19	30	25	37	35	31	20	21	15	13	3	
	Graffitis	Acc.	1	9	4	7	11	12	8	4	3	1	2		
	Autres détériorations sur biens immobiliers	Acc.	74	60	43	51	44	63	56	46	53	39	29	25	
	Dégradation de clôture	Acc.	4	11	9	7	10	7	9	10	8	8	3	1	
	Sous-total		257	229	197	184	231	258	189	179	183	165	151	71	
	Total		346	251	221	213	259	291	213	201	203	187	172	78	



Infr. contre la Sécurité de l'Etat

		2000	2015	2016	2017	2018	2019	2020	2021	2022	2023	2024	2025
<b>Terrorisme</b>	<b>Groupe terroriste</b>	<b>Acc.</b>		1									
		<b>Sous-total</b>		1									
		<b>Total</b>		1									



Infr. contre la sécurité publique

			2000	2015	2016	2017	2018	2019	2020	2021	2022	2023	2024	2025
Organisation criminelle	Acc.								2		1			
	Sous-total								2		1			
Association de malfaiteurs	Acc.			3	2	3	2				4		2	1
	Sous-total			3	2	3	2				4		2	1
Evasion de prisonniers	Evasion simple	Acc.									2			
	Non-respect surveillance électronique	Acc.		1		1			1	2	1	5	2	
	Sous-total			1		1			1	2	3	5	2	
Menaces	Menace d'attentat	Acc.	1					1	1					
	Verbales	Acc.	120	72	77	88	72	92	85	81	64	73	83	55
	Ecrites	Acc.	15	38	33	29	34	37	26	31	33	29	32	10
	Par gestes, emblèmes	Acc.	21	30	27	29	21	41	37	38	37	45	61	35
	Alerte à la bombe	Acc.	1	1	2			1						
	Non spécifié	Acc.	4	1			1	1		1	1	1	1	
	Sous-total		162	142	139	146	128	173	149	151	135	148	177	100
	Total		162	146	141	150	130	173	152	153	143	153	181	101



Infr. contre l'autorité publique

			2000	2015	2016	2017	2018	2019	2020	2021	2022	2023	2024	2025
Violence c/ personnes investies autorité publique	Acc.					2		3	1				1	
	Sous-total				2		3	1					1	
Rébellion	Rébellion armée	Acc.	2	2	1		1	1	1	2	1	3	3	
	Rébellion non armée	Acc.	4	9	11	8	9	7	7	15	5	9	10	7
	Non spécifié	Acc.		3	2	4	5	1	1					1
	Sous-total		6	14	14	12	15	9	9	17	6	12	13	8
Outrages		Acc.	6	6	13	20	22	11	15	20	11	6	8	9
		Tent.							1					
	Sous-total		6	6	13	20	22	11	16	20	11	6	8	9
Autres infractions	Bris de scellés	Acc.	2		1	1			3	3				
	Entraves exercice fonction judiciaire	Acc.									2			
	Imprimés sans éditeur responsable	Acc.									1			
	Sous-total		2		1	1			3	3	3			
<b>Total</b>			<b>14</b>	<b>20</b>	<b>28</b>	<b>35</b>	<b>37</b>	<b>23</b>	<b>29</b>	<b>40</b>	<b>20</b>	<b>18</b>	<b>22</b>	<b>17</b>



Infr. contre la foi publique

			2000	2015	2016	2017	2018	2019	2020	2021	2022	2023	2024	2025	
Faux en écritures	Faux en écritures	Acc.	25	14	14	15	11	6	11	8	12	6	11	3	
		Tent.	1												1
	Usage de faux en écrit. et écrit. falsifiées	Acc.	20	18	10	11	16	18	10	10	9	14	8	11	6
		Tent.									1				
		Sous-total	46	32	24	26	27	24	21	21	18	26	14	22	10
Usurpation	Immixtion dans fonctions publiques	Acc.	4			3	1	2	3	2	1			1	
	De fonctions	Acc.		1		2					1				
	De titres	Acc.							1			1			
	De costumes, de décorations, etc.	Acc.						1							
	De nom	Acc.		10	11	18	17	17	13	19	23	31	29	11	
	Sous-total	4	11	11	23	18	20	17	17	21	25	32	29	12	
Contrefaçon / falsification	Contrefaçon	Acc.		1	1	4	1	7	2	2	1	2	4		
	Falsification	Acc.		2	1							1			
	Non spécifié	Acc.			1										
		Sous-total		3	3	4	1	7	2	2	2	3	4		
Fausses monnaies	Emission	Acc.	21	1	1	1	1								
	Non spécifié	Acc.	1												
	Autres	Acc.	13		1	2		1	2	1		2	2	1	
		Sous-total	35	1	2	3	1	1	2	2	1	2	2	1	
Faux en justice	Faux témoignage	Acc.			1										
	Fausses déclarations	Acc.		3	1		1	1		2		1	1		
		Sous-total		3	2		1	1		2		1	1		
	Total	85	50	42	56	48	53	42	44	52	52	58	23		

FPF/DGR/DR1/BIPOL - Statistiques policières de criminalité (date de clôture: 31/10/2025)  
 Les données pour les années 2001 jusqu'à 2014 ne sont plus publiées mais restent disponibles sur demande auprès du service BIPOL.  
 Les données pour 2025 ne concernent que le 1er semestre.



**HESBAYE**

**Infraction Code pénal**

**Infr. contre la famille**

		2000	2015	2016	2017	2018	2019	2020	2021	2022	2023	2024	2025
Abandon de famille	Acc.	16	1	1		3			2	1			
	Sous-total	16	1	1		3			2	1			
Refus du droit aux relations personnelles	Acc.	37	4	18	13	46	18	27	36	21	38	23	24
	Sous-total	37	4	18	13	46	18	27	36	21	38	23	24
Non-acquittement pension alimentaire	Acc.	67	22	35	15	8	5	1	3	3	1	3	
	Tent.	1											
	Sous-total	68	22	35	15	8	5	1	3	3	1	3	
Non spécifié	Acc.	5			1								
	Sous-total	5			1								
<b>Total</b>		<b>126</b>	<b>27</b>	<b>54</b>	<b>29</b>	<b>57</b>	<b>23</b>	<b>28</b>	<b>41</b>	<b>25</b>	<b>39</b>	<b>26</b>	<b>24</b>

**Criminalité informatique**

		2000	2015	2016	2017	2018	2019	2020	2021	2022	2023	2024	2025
Hacking	Acc.		9	5	13	8	10	5	11	9	4	16	6
	Tent.							2		1		1	1
	Sous-total		9	5	13	8	10	7	11	10	4	17	7
Faux en informatique	Acc.		2			7	2	6	3	3	3	1	2
	Tent.										1		
	Sous-total		2			7	2	6	3	3	4	1	2
Fraude informatique	Acc.		45	49	48	55	74	101	91	162	196	235	103
	Tent.			2	5	2	1	5	4	6	6	5	1
	Sous-total		45	51	53	57	75	106	95	168	202	240	104
Sabotage	Acc.				3	3	2	3	2		2	2	
	Sous-total				3	3	2	3	2		2	2	
<b>Total</b>			<b>56</b>	<b>56</b>	<b>69</b>	<b>75</b>	<b>89</b>	<b>122</b>	<b>111</b>	<b>181</b>	<b>212</b>	<b>260</b>	<b>113</b>



**Exercice illégal de l'autorité publique**

		2000	2015	2016	2017	2018	2019	2020	2021	2022	2023	2024	2025
Concussion	Acc.				1								
	Sous-total				1								
Corruption publique	Acc.	1		1									
	Tent.									1			1
	Sous-total	1		1						1			1
Violation de domicile par fonctionnaire public	Acc.						1						
	Sous-total						1						
Prise d'intérêt	Acc.									1			
	Sous-total									1			
Abus de l'autorité	Acc.	1				1	1	1				1	
	Sous-total	1				1	1	1				1	
<b>Total</b>		<b>2</b>		<b>1</b>	<b>1</b>	<b>1</b>	<b>2</b>	<b>1</b>		<b>2</b>	<b>1</b>		<b>1</b>

**Marchand de sommeil**

		2000	2015	2016	2017	2018	2019	2020	2021	2022	2023	2024	2025
Sans circ. aggr.	Acc.				1	1					1		
	Sous-total				1	1					1		
<b>Total</b>					<b>1</b>	<b>1</b>					<b>1</b>		

**Traite des êtres humains**

		2000	2015	2016	2017	2018	2019	2020	2021	2022	2023	2024	2025
Exploitation sexuelle	Acc.			2	1				1				1
	Sous-total			2	1				1				1
Exploitation économique	Acc.		2						1			1	
	Sous-total		2						1			1	
Crimes et délits forcés	Acc.		1							1			
	Sous-total		1							1			
<b>Total</b>			<b>3</b>	<b>2</b>	<b>1</b>				<b>2</b>	<b>1</b>		<b>1</b>	<b>1</b>



**Provocation crime ou délits**

		2000	2015	2016	2017	2018	2019	2020	2021	2022	2023	2024	2025
<b>Provocation délits</b>	Acc.									1	1		
	Sous-total									1	1		
	Total									1	1		

**Autres infractions Code pénal**

		2000	2015	2016	2017	2018	2019	2020	2021	2022	2023	2024	2025
	Acc.		1		1						1		
	Sous-total		1		1						1		
	Total		1		1						1		

**Contravention Code pénal**

		2000	2015	2016	2017	2018	2019	2020	2021	2022	2023	2024	2025
<b>Injures (Contravention)</b>	Acc.	29											
	Sous-total	29											
<b>Destruction d'animaux (Contravention)</b>	Acc.	1											
	Sous-total	1											
<b>Divagation d'animaux</b>	Acc.	2											
	Sous-total	2											
<b>Autres contraventions CP</b>	Acc.	14	1										
	Sous-total	14	1										
	Total	46	1										

# ***STATISTIQUES POLICIERES DE CRIMINALITE***

---

***LIEU DE PERPETRATION: ZONE DE POLICE***

**HESBAYE**

***ANNEXE II: DETAIL PAR CATEGORIE DE DELIT  
LOIS SPECIALES***



HESBAYE

Infraction Lois spéciales

Drogues			2000	2015	2016	2017	2018	2019	2020	2021	2022	2023	2024	2025
Détention	Acc.		32	17	18	34	39	62	65	82	50	44	20	10
	Sous-total		32	17	18	34	39	62	65	82	50	44	20	10
Usage	Usage en groupe	Acc.	35											
		Tent.	2											
	Usage individuel	Acc.	24											
		Tent.	1											
	Faciliter l'usage	Acc.	3	2	2	4	3	1	1	2				
		Tent.				5							1	
Incitation à l'usage	Acc.													
Désordre, scandale ou danger dans un espace public	Acc.			1		1								
	Sous-total		65	2	3	9	4	1	1	2		1		
Importation et exportation		Acc.	22	2	1	1			3	1	1			
		Tent.	1											
	Sous-total		23	2	1	1			3	1	1			
Fabrication		Acc.		3	1	2	5	2	8	5	10	5	2	4
	Sous-total			3	1	2	5	2	8	5	10	5	2	4
Commerce		Acc.	5	8	11	22	11	21	18	19	6	10	7	2
		Tent.	1		1	1								
	Sous-total		6	8	12	23	11	21	18	19	6	10	7	2
Autres		Acc.	1	1	3	2	2		6	1			1	
	Sous-total		1	1	3	2	2		6	1			1	
	Total		127	33	38	71	61	86	101	110	67	60	30	16

FPF/DGR/DR1/BIPOL - Statistiques policières de criminalité (date de clôture: 31/10/2025)  
 Les données pour les années 2001 jusqu'à 2014 ne sont plus publiées mais restent disponibles sur demande auprès du service BIPOL.  
 Les données pour 2025 ne concernent que le 1er semestre.



Législation sur les étrangers			2000	2015	2016	2017	2018	2019	2020	2021	2022	2023	2024	2025
Transmigration illégale	Mariages simulés/blancs sans récompense/contrainte	Acc.			1	1			5	2	1		4	
	Cohab. légale de complais. sans récompense/contr.	Acc.							1				3	
	Accès au territoire	Acc.	2	4	3	7	6	1	1	7	2	8	3	
	Séjour	Acc.	2	14	8	124	154	51	19	22	17	13	34	18
	Éloignement	Acc.	1											
	Pas de port de documents d'identité ou de voyage	Acc.										1		
	Inscription au registre des étrangers	Acc.		7	11	14	12	18	13	3	11	5	8	5
	Sous-total		5	25	23	146	172	70	39	34	31	27	52	23
Trafic d'êtres humains	Acc.					1	1	1	1				1	
	Sous-total					1	1	1	1				1	
Aide au séjour illégal	Acc.				1			2					1	
	Sous-total				1			2					1	
Non spécifié	Acc.					1								
	Tent.		1											
	Sous-total		1			1								
Autres	Acc.		1						1					
	Sous-total		1						1					
	Total		7	25	23	147	174	73	41	35	31	27	54	23



Environnement			2000	2015	2016	2017	2018	2019	2020	2021	2022	2023	2024	2025
Déchets	Déchets par professionnel	Acc.		2	1	2				3	1	1	3	1
	Déchets par particulier	Acc.		14	15	29	9	7	18	17	14	8	9	9
	Déchets par personne indéterminée	Acc.	32											
	Non spécifié	Acc.	2											
	Sous-total		34	16	16	31	9	7	18	20	15	9	12	10
Feux d'artifice		Acc.									1			
	Sous-total										1			
Autres que déchets	Urbanisme	Acc.	10	10	13	17	8	15	9	4	3	10	9	2
	Permis d'environnement	Acc.						1	2				1	
	Bruit	Acc.	5						1					
	Pollution de l'eau	Acc.	1				1	1						
	Pollution de l'air	Acc.			1				1			1		
	Pollution du sol	Acc.			1	1			2	2		1		3
	Autres nuisances en matière d'environnement	Acc.	1		2		2	2	1					1
	Sous-total		17	10	17	18	11	19	16	6	3	12	10	6
Biodiversité / Faune et flore	Commerce et détention: législation CITES	Acc.										1		
	Bien-être animal	Acc.	11	3	6	2	7	4	9	11	14	20	14	5
	Protection de la nature	Acc.	2	1		1		1	1	1	1			
	Permis / autorisation animaux	Acc.		1		1					2			
	Destruction d'animaux	Acc.	1	2			1	2	1					
		Tent.				1					1			
	Sous-total		14	7	7	4	8	7	11	13	17	21	14	5
Non spécifié		Acc.	5											
	Sous-total		5											
	Total		70	33	40	53	28	33	45	39	36	42	36	21



Armes et explosifs			2000	2015	2016	2017	2018	2019	2020	2021	2022	2023	2024	2025
Détention illégale	Arme à feu	Acc.		12	21	15	57	52	63	45	39	32	18	9
	Arme blanche ou non à feu	Acc.		10	7	8	13	10	16	14	8	10	4	8
	Munition	Acc.		1			2	1	3	3			1	
	Pièces/accessoires	Acc.								1	1			
	Non spécifié	Acc.	8		1		1							1
	Sous-total		8	23	29	23	73	63	82	63	48	42	23	18
Port / transport illégal	Arme à feu	Acc.		4	2			2	2	1	1	2	1	2
	Arme blanche ou non à feu	Acc.		5	10	6	9	16	7	21	14	12	9	6
	Munition	Acc.						2						
	Pièces/accessoires	Acc.												1
	Non spécifié	Acc.	6							1				
	Sous-total		6	9	12	6	9	20	9	23	15	14	10	9
Commerce illégal	Arme à feu	Acc.				2		2						
	Arme blanche ou non à feu	Acc.											1	1
	Sous-total					2		2					1	1
Fabrication / réparation illégale	Arme à feu	Acc.									1			
	Sous-total										1			
Explosifs		Acc.			1					2		1		
	Sous-total				1					2		1		
Autre	Documents	Acc.					1							
	Vente par internet d'autre arme/pièce d'arme	Acc.					1							
	Mesures de sécurité	Acc.		1					2			2		
	Stockage	Acc.			1	1					1			
	Défaut signalement vol ou perte	Acc.						1						
	Import / export / transit à un usage militaire	Acc.				1								1
	Non spécifié	Acc.	4											
	Sous-total		4	1	1	2	2	1	2		1	2		1
	Total		18	33	43	33	84	86	93	88	65	59	34	29

FPF/DGR/DRI/BIPOL - Statistiques policières de criminalité (date de clôture: 31/10/2025)  
 Les données pour les années 2001 jusqu'à 2014 ne sont plus publiées mais restent disponibles sur demande auprès du service BIPOL.  
 Les données pour 2025 ne concernent que le 1er semestre.



Protection de la personne			2000	2015	2016	2017	2018	2019	2020	2021	2022	2023	2024	2025
Discrimination	Incitation à la discrimination	Acc.											2	3
	Racisme et xénophobie	Acc.	1	3	3	9	2	13	5	3	6	2		
	Fondée sur son orientation sexuelle (homophobie)	Acc.		3	1		1	1	2	1	4	1	1	
	Fondée sur le sexe (sexisme)	Acc.					1		2	2				
	Fondée sur le handicap	Acc.								1				
	Non spécifié	Acc.							1					
	Autre discrimination	Acc.										1		1
	Sous-total		1	6	4	9	5	14	10	7	11	3	4	9
Protection de la vie privée			Acc.	16	1		4	6	6	1	5	2	1	
	Sous-total		16	1		4	6	6	1	5	2	1		
Caméras de surveillance			Acc.				1		2	2		1		2
	Sous-total					1		2	2		1		2	
Droit à l'image			Acc.		3	1	2		3	1	2	3	2	1
	Sous-total			3	1	2		3	1	2	3	2	1	2
Interdiction temporaire de résidence			Acc.										1	
	Sous-total											1		
Protection des données personnelles			Acc.										1	1
	Sous-total											1	1	
Autres			Acc.	2			1	1		1		1		1
	Sous-total		2			1	1		1		1			1
	Total		19	10	5	17	12	25	15	14	18	8	8	12



**HESBAYE**

**Infraction Lois spéciales**

**Hormones et dopage**

		2000	2015	2016	2017	2018	2019	2020	2021	2022	2023	2024	2025
Détention	Acc.				1	3	1	1	1				
	Sous-total				1	3	1	1	1				
Usage	Acc.	1											
	Sous-total	1											
	Total	1			1	3	1	1	1				

**Loi du football**

		2000	2015	2016	2017	2018	2019	2020	2021	2022	2023	2024	2025
Inciter à la haine ou à l'empotement	Acc.						1						
	Sous-total						1						
Objets pyrotechniques dans le stade ou périmètre	Acc.									1			
	Sous-total									1			
	Total						1			1			

**Sécurité privée**

		2000	2015	2016	2017	2018	2019	2020	2021	2022	2023	2024	2025
Entreprises de gardiennage / de sécurité	Acc.	1											
	Sous-total	1											
	Total	1											

**Protection de la jeunesse**

		2000	2015	2016	2017	2018	2019	2020	2021	2022	2023	2024	2025
Législation sur l'obligation scolaire	Acc.	1	1	2	1	1		1			1	1	1
	Sous-total	1	1	2	1	1		1			1	1	1
Législation sur la protection de la jeunesse	Acc.	16	24	40	32	47	40	30	54	50	52	55	22
	Sous-total	16	24	40	32	47	40	30	54	50	52	55	22
	Total	17	25	42	33	48	40	31	54	50	53	56	23



**Code pénal social**

		2000	2015	2016	2017	2018	2019	2020	2021	2022	2023	2024	2025
<b>Harcèlement au travail</b>	Acc.		1	4	1	1	5	5	2	2	4	4	1
	Sous-total		1	4	1	1	5	5	2	2	4	4	1
<b>Violence au travail</b>	Acc.							1					
	Sous-total							1					
<b>Temps de travail</b>	Acc.		1	1									
	Sous-total		1	1									
<b>Rémunération et autres avantages patrimoniaux</b>	Acc.												1
	Sous-total												1
<b>Fraude sociale aux cotisations (travail au noir)</b>	Acc.		3	3	2	5		2		1	3	1	
	Sous-total		3	3	2	5		2		1	3	1	
<b>Documents sociaux</b>	Acc.			1		1							
	Sous-total			1		1							
<b>Surveillance et contrôle</b>	Acc.			1									
	Sous-total			1									
<b>Sécurité sociale</b>	Acc.				1								
	Sous-total				1								
<b>Infr. contre foi publique en droit pénal social</b>	Acc.					1		2		2	3	1	
	Sous-total					1		2		2	3	1	
<b>Escroquerie en droit pénal social</b>	Acc.			6		2				3		1	
	Sous-total			6		2				3		1	
<b>Autres</b>	Acc.		1	1									1
	Sous-total		1	1									1
	<b>Total</b>		<b>6</b>	<b>17</b>	<b>4</b>	<b>10</b>	<b>5</b>	<b>10</b>	<b>2</b>	<b>8</b>	<b>10</b>	<b>7</b>	<b>3</b>

**Ivresse et alcool**

		2000	2015	2016	2017	2018	2019	2020	2021	2022	2023	2024	2025
<b>Ivresse publique</b>	Acc.	17	8	22	23	20	20	12	13	23	20	25	22
	Sous-total	17	8	22	23	20	20	12	13	23	20	25	22
<b>Autres</b>	Acc.	2											
	Sous-total	2											
	<b>Total</b>	<b>19</b>	<b>8</b>	<b>22</b>	<b>23</b>	<b>20</b>	<b>20</b>	<b>12</b>	<b>13</b>	<b>23</b>	<b>20</b>	<b>25</b>	<b>22</b>



**Registre de population**

		2000	2015	2016	2017	2018	2019	2020	2021	2022	2023	2024	2025
	Acc.	36	78	83	91	103	97	120	92	130	83	83	23
	Sous-total	36	78	83	91	103	97	120	92	130	83	83	23
	Total	36	78	83	91	103	97	120	92	130	83	83	23

**Carte d'identité**

		2000	2015	2016	2017	2018	2019	2020	2021	2022	2023	2024	2025
<b>Pas en possession</b>	Acc.	3	2	2		2		1	1	2	1		1
	Sous-total	3	2	2		2		1	1	2	1		1
<b>Refus de présentation</b>	Acc.	2			1			1					
	Sous-total	2			1			1					
<b>Autres</b>	Acc.	5				1	1			1			
	Sous-total	5				1	1			1			
	Total	10	2	2	1	3	1	2	1	3	1		1

**Santé publique**

		2000	2015	2016	2017	2018	2019	2020	2021	2022	2023	2024	2025
<b>Art de guérir, art infirmier, etc.</b>	Acc.	1											
	Sous-total	1											
<b>Législation médicaments</b>	Acc.	1		1							1		
	Sous-total	1		1							1		
<b>Denrées alimentaires</b>	Acc.												1
	Sous-total												1
<b>Refus ou négligence respect mesures</b>	Acc.							160	38	2			
	Sous-total							160	38	2			
<b>Autres</b>	Acc.							53	14				1
	Sous-total							53	14				1
	Total	2		1				213	52	2	1		2



**Travail**

		2000	2015	2016	2017	2018	2019	2020	2021	2022	2023	2024	2025
<b>Règlement général protection du travail</b>	Acc.	1											
	Sous-total	1											
<b>Commerce ambulant</b>	Acc.	5		1									
	Sous-total	5		1									
<b>Protection professions libérales et intellec.</b>	Acc.			1									
	Sous-total			1									
<b>Infractions mesure interdiction professionnelle</b>	Acc.											1	
	Sous-total											1	
<b>Fraude sociale aux cotisations (travail au noir)</b>	Acc.	1	4				1						
	Sous-total	1	4				1						
<b>Autres</b>	Acc.	4	1	2	1	1				1			
	Sous-total	4	1	2	1	1				1			
	<b>Total</b>	<b>11</b>	<b>5</b>	<b>4</b>	<b>1</b>	<b>1</b>	<b>1</b>			<b>1</b>		<b>1</b>	

**Protection des revenus publics**

		2000	2015	2016	2017	2018	2019	2020	2021	2022	2023	2024	2025
<b>Douane et accises</b>	Acc.	1											
	Sous-total	1											
<b>Fraude sociale aux allocations</b>	Acc.	1	1		2		1	1	2		1		2
	Sous-total	1	1		2		1	1	2		1		2
<b>Fraude TVA</b>	Acc.	1											
	Sous-total	1											
<b>Fraude fiscale - impôts sur le revenu</b>	Acc.										1		
	Sous-total										1		
<b>Fraude autres revenus publics</b>	Acc.			1									
	Sous-total			1									
<b>Non spécifié</b>	Acc.						1						
	Sous-total						1						
	<b>Total</b>	<b>3</b>	<b>1</b>	<b>1</b>	<b>2</b>		<b>2</b>	<b>1</b>	<b>2</b>		<b>2</b>		<b>2</b>



**Législation économique**

		2000	2015	2016	2017	2018	2019	2020	2021	2022	2023	2024	2025
<b>Sociétés</b>	Acc.	1										1	
	Sous-total	1										1	
<b>Contrefaçon de droits de propriété intellectuelle</b>	Acc.									2			
	Sous-total									2			
<b>Autres</b>	Acc.												1
	Sous-total												1
	<b>Total</b>	<b>1</b>								<b>2</b>		<b>1</b>	<b>1</b>

**Pratiques commerciales**

		2000	2015	2016	2017	2018	2019	2020	2021	2022	2023	2024	2025
<b>Pratiques du marché et protection du consommateur</b>	Acc.	1											
	Sous-total	1											
<b>Registre de commerce</b>	Acc.		1										
	Sous-total		1										
<b>Non spécifié</b>	Acc.											1	
	Sous-total											1	
<b>Autres</b>	Acc.		4	2							1		1
	Sous-total		4	2							1		1
	<b>Total</b>	<b>1</b>	<b>5</b>	<b>2</b>							<b>1</b>	<b>1</b>	<b>1</b>



**Autres lois spéciales**

		2000	2015	2016	2017	2018	2019	2020	2021	2022	2023	2024	2025
<b>Transport</b>	Acc.	2				1			1	1		1	
	Sous-total	2				1			1	1		1	
<b>Prévention: incendies, explosions, accidents</b>	Acc.	1											
	Sous-total	1											
<b>Loteries et jeux de hasard</b>	Acc.	2									1	1	
	Sous-total	2									1	1	
<b>Infr. dans le secteur audiovisuel</b>	Acc.	1											
	Sous-total	1											
<b>Energie</b>	Acc.						3	2		1			
	Sous-total						3	2		1			
<b>Dégradation involontaire câbles télécommunication</b>	Acc.			1									
	Sous-total			1									
<b>Infractions Loi police chemins de fer</b>	Acc.			5	1	9	5	21	2	2	6	1	
	Sous-total			5	1	9	5	21	2	2	6	1	
<b>Réorganisation judiciaire/continuité entreprises</b>	Acc.										1		
	Sous-total										1		
<b>Autres</b>	Acc.	5			1								
	Sous-total	5			1								
	<b>Total</b>	<b>11</b>		<b>6</b>	<b>2</b>	<b>10</b>	<b>8</b>	<b>23</b>	<b>3</b>	<b>4</b>	<b>8</b>	<b>3</b>	

# ***STATISTIQUES POLICIERES DE CRIMINALITE***

---

***LIEU DE PERPETRATION: ZONE DE POLICE***

**HESBAYE**

***ANNEXE III: DETAIL  
FIGURES CRIMINELLES / PHENOMENES***



**HESBAYE**

**FC Vol moyen de transport**

		2000	2015	2016	2017	2018	2019	2020	2021	2022	2023	2024	2025
Vol de voiture	Acc.	100	30	26	31	29	22	18	24	33	30	13	7
	Tent.	51	2	4	2	4	2	4	1	11	3	3	2
	<b>Total</b>	<b>151</b>	<b>32</b>	<b>30</b>	<b>33</b>	<b>33</b>	<b>24</b>	<b>22</b>	<b>25</b>	<b>44</b>	<b>33</b>	<b>16</b>	<b>9</b>
Vol de moto	Acc.	3	3	1		2		2	1	1	2	1	1
	Tent.					1							
	<b>Total</b>	<b>3</b>	<b>3</b>	<b>1</b>		<b>3</b>		<b>2</b>	<b>1</b>	<b>1</b>	<b>2</b>	<b>1</b>	<b>1</b>
Carjacking	Acc.	2	1		3	1	4	1	1	1			
	Tent.												
	<b>Total</b>	<b>2</b>	<b>1</b>		<b>3</b>	<b>1</b>	<b>4</b>	<b>1</b>	<b>1</b>	<b>1</b>			
Homejacking	Acc.		1	1					1		2	1	
	Tent.												
	<b>Total</b>		<b>1</b>	<b>1</b>					<b>1</b>		<b>2</b>	<b>1</b>	
Vol dans les garages	Acc.	8	10	15	6	15	5	3	6	6	14	2	2
	Tent.					1							
	<b>Total</b>	<b>8</b>	<b>10</b>	<b>15</b>	<b>6</b>	<b>16</b>	<b>5</b>	<b>3</b>	<b>6</b>	<b>6</b>	<b>14</b>	<b>2</b>	<b>2</b>
Vol de vélomoteur	Acc.	31	7	4	4	3	5	2	4	3	1	3	1
	Tent.	1	1			2					1		
	<b>Total</b>	<b>32</b>	<b>8</b>	<b>4</b>	<b>4</b>	<b>5</b>	<b>5</b>	<b>2</b>	<b>4</b>	<b>3</b>	<b>2</b>	<b>3</b>	<b>1</b>
Vol de vélo	Acc.	33	10	13	19	19	10	17	10	13	17	9	
	Tent.	2				1	1			1		1	
	<b>Total</b>	<b>35</b>	<b>10</b>	<b>13</b>	<b>19</b>	<b>20</b>	<b>11</b>	<b>17</b>	<b>10</b>	<b>14</b>	<b>17</b>	<b>10</b>	



**FC Cambriolage**

		2000	2015	2016	2017	2018	2019	2020	2021	2022	2023	2024	2025
Cambriolage dans habitation	Acc.	263	196	197	159	220	137	93	73	95	83	96	41
	Tent.	145	107	113	113	149	105	63	72	94	86	71	33
	<b>Total</b>	<b>408</b>	<b>303</b>	<b>310</b>	<b>272</b>	<b>369</b>	<b>242</b>	<b>156</b>	<b>145</b>	<b>189</b>	<b>169</b>	<b>167</b>	<b>74</b>
Cambriolage ds entreprise ou commerce	Acc.	68	38	35	30	27	29	20	22	20	21	10	9
	Tent.	18	33	16	13	13	6	8	14	14	8	2	2
	<b>Total</b>	<b>86</b>	<b>71</b>	<b>51</b>	<b>43</b>	<b>40</b>	<b>35</b>	<b>28</b>	<b>36</b>	<b>34</b>	<b>29</b>	<b>12</b>	<b>11</b>
Cambriolage ds service public ou bâtiment administ	Acc.	23	16	8	17	9	9	5	1	3	1	3	
	Tent.	6	12	6	5	8	8	8	1	2	2	3	
	<b>Total</b>	<b>29</b>	<b>28</b>	<b>14</b>	<b>22</b>	<b>17</b>	<b>17</b>	<b>13</b>	<b>2</b>	<b>5</b>	<b>3</b>	<b>6</b>	
Vol au béliér	Acc.			2		1		1					
	Tent.							1					
	<b>Total</b>			<b>2</b>		<b>1</b>		<b>2</b>					
Cambriolage dans bâtiment (total)	Acc.	349	250	240	206	255	175	118	95	117	105	109	50
	Tent.	166	152	135	131	170	119	79	87	110	96	76	35
	<b>Total</b>	<b>515</b>	<b>402</b>	<b>375</b>	<b>337</b>	<b>425</b>	<b>294</b>	<b>197</b>	<b>182</b>	<b>227</b>	<b>201</b>	<b>185</b>	<b>85</b>

**FC Vol autre**

		2000	2015	2016	2017	2018	2019	2020	2021	2022	2023	2024	2025
Vol à main armée	Acc.	18	4	12	9	3	9	3	1	3	5	5	1
	Tent.	1	3	1		1	3		1	1	3		
	<b>Total</b>	<b>19</b>	<b>7</b>	<b>13</b>	<b>9</b>	<b>4</b>	<b>12</b>	<b>3</b>	<b>2</b>	<b>4</b>	<b>8</b>	<b>5</b>	<b>1</b>
Vol avec violence sans arme	Acc.	17	16	18	26	25	22	8	19	23	12	15	3
	Tent.	5	1	3	6	1	6	5	4	6	3	3	4
	<b>Total</b>	<b>22</b>	<b>17</b>	<b>21</b>	<b>32</b>	<b>26</b>	<b>28</b>	<b>13</b>	<b>23</b>	<b>29</b>	<b>15</b>	<b>18</b>	<b>7</b>
Vol dans ou sur un véhicule	Acc.	120	94	75	90	59	54	53	32	43	42	65	37
	Tent.	14	14	12	15	11	5	6	6	27	14	19	6
	<b>Total</b>	<b>134</b>	<b>108</b>	<b>87</b>	<b>105</b>	<b>70</b>	<b>59</b>	<b>59</b>	<b>38</b>	<b>70</b>	<b>56</b>	<b>84</b>	<b>43</b>
Vol d'armes et explosifs	Acc.	4	8	6	6	13	10	3	2	2	2	7	2
	Total	4	8	6	6	13	10	3	2	2	2	7	2
Arrachage de sac à main	Acc.	2			4	1	1	1	1	1			
	Total	2			4	1	1	1	1	1			



**FC Vol autre**

		2000	2015	2016	2017	2018	2019	2020	2021	2022	2023	2024	2025
<b>Vol à l'arraché</b>	Acc.	6	2	2	8	10	7	3	2	4		1	
	Tent.							1					1
	<b>Total</b>	<b>6</b>	<b>2</b>	<b>2</b>	<b>8</b>	<b>10</b>	<b>7</b>	<b>4</b>	<b>2</b>	<b>4</b>		<b>1</b>	<b>1</b>
<b>Vol à la tire</b>	Acc.	23	44	29	20	37	33	8	17	18	19	14	5
	Tent.				1		1						
	<b>Total</b>	<b>23</b>	<b>44</b>	<b>29</b>	<b>21</b>	<b>37</b>	<b>34</b>	<b>8</b>	<b>17</b>	<b>18</b>	<b>19</b>	<b>14</b>	<b>5</b>
<b>Vol à l'étalage</b>	Acc.	29	26	25	14	45	24	25	30	24	63	20	12
	Tent.	1	1	2	1	2			1		3		
	<b>Total</b>	<b>30</b>	<b>27</b>	<b>27</b>	<b>15</b>	<b>47</b>	<b>24</b>	<b>25</b>	<b>31</b>	<b>24</b>	<b>66</b>	<b>20</b>	<b>12</b>
<b>Vol par ruse</b>	Acc.	25	19	17	19	18	27	18	20	19	11	11	6
	Tent.	2		1	1	1	2	2	1		1	1	
	<b>Total</b>	<b>27</b>	<b>19</b>	<b>18</b>	<b>20</b>	<b>19</b>	<b>29</b>	<b>20</b>	<b>21</b>	<b>19</b>	<b>12</b>	<b>12</b>	<b>6</b>
<b>Vol de métaux</b>	Acc.	5	6	9	10	10	9	3	8	19	8	6	11
	Tent.					1	1			1	2		
	<b>Total</b>	<b>5</b>	<b>6</b>	<b>9</b>	<b>10</b>	<b>11</b>	<b>10</b>	<b>3</b>	<b>8</b>	<b>20</b>	<b>10</b>	<b>6</b>	<b>11</b>
<b>Vol sur les chantiers</b>	Acc.	38	16	9	19	5	11	5	16	13	14	6	2
	Tent.	8	1	1	1	2	2		1	2	1	1	
	<b>Total</b>	<b>46</b>	<b>17</b>	<b>10</b>	<b>20</b>	<b>7</b>	<b>13</b>	<b>5</b>	<b>17</b>	<b>15</b>	<b>15</b>	<b>7</b>	<b>2</b>
<b>Home-invasion</b>	Acc.		1	2	2	1	1		1	1	3		
	Tent.				1								
	<b>Total</b>		<b>1</b>	<b>2</b>	<b>3</b>	<b>1</b>	<b>1</b>		<b>1</b>	<b>1</b>	<b>3</b>		
<b>Vol d'animaux</b>	Acc.	2	5	1	3	3		1	3	1	1	1	
	Tent.												
	<b>Total</b>	<b>2</b>	<b>5</b>	<b>1</b>	<b>3</b>	<b>3</b>		<b>1</b>	<b>3</b>	<b>1</b>	<b>1</b>	<b>1</b>	
<b>Vol de cargaison</b>	Acc.		14	3	3	3	4	12	3			2	
	Tent.		8			1		1	1				
	<b>Total</b>		<b>22</b>	<b>3</b>	<b>3</b>	<b>4</b>	<b>4</b>	<b>13</b>	<b>4</b>			<b>2</b>	



**Criminalité ICT**

		2000	2015	2016	2017	2018	2019	2020	2021	2022	2023	2024	2025
Fraude de cartes de paiements	Acc.	1	15	27	24	35	44	20	21	25	15	10	7
	Tent.			1		1		1					
	<b>Total</b>	<b>1</b>	<b>15</b>	<b>28</b>	<b>24</b>	<b>36</b>	<b>44</b>	<b>21</b>	<b>21</b>	<b>25</b>	<b>15</b>	<b>10</b>	<b>7</b>
Phishing	Acc.			1		7	11	26	19	30	43	57	17
	Tent.							1	2	1	2	2	
	<b>Total</b>			<b>1</b>		<b>7</b>	<b>11</b>	<b>27</b>	<b>21</b>	<b>31</b>	<b>45</b>	<b>59</b>	<b>17</b>
Ransomware	Acc.						1	1	2	1	1	2	
	Tent.												
	<b>Total</b>						<b>1</b>	<b>1</b>	<b>2</b>	<b>1</b>	<b>1</b>	<b>2</b>	
Shouldersurfing	Acc.		6	2	3	4	5	1	3	3	1		
	Tent.												
	<b>Total</b>		<b>6</b>	<b>2</b>	<b>3</b>	<b>4</b>	<b>5</b>	<b>1</b>	<b>3</b>	<b>3</b>	<b>1</b>		
Skimming	Acc.			2		1	1	1		1		4	2
	Tent.												
	<b>Total</b>			<b>2</b>		<b>1</b>	<b>1</b>	<b>1</b>		<b>1</b>		<b>4</b>	<b>2</b>

**FC Autre**

		2000	2015	2016	2017	2018	2019	2020	2021	2022	2023	2024	2025
Violence contre les métiers d'intérêt général	Acc.		4	2	8	8	11	4	2	6	4	10	11
	Tent.												
	<b>Total</b>		<b>4</b>	<b>2</b>	<b>8</b>	<b>8</b>	<b>11</b>	<b>4</b>	<b>2</b>	<b>6</b>	<b>4</b>	<b>10</b>	<b>11</b>
Viol collectif	Acc.		1		1	1		1			1	2	
	Tent.												
	<b>Total</b>		<b>1</b>		<b>1</b>	<b>1</b>		<b>1</b>			<b>1</b>	<b>2</b>	
Graffiti	Acc.	1	10	5	7	11	17	8	4	3	1	2	
	Tent.												
	<b>Total</b>	<b>1</b>	<b>10</b>	<b>5</b>	<b>7</b>	<b>11</b>	<b>17</b>	<b>8</b>	<b>4</b>	<b>3</b>	<b>1</b>	<b>2</b>	
Dégradation de voiture	Acc.	18	115	108	91	126	131	79	93	93	95	96	37
	Tent.	1				1							
	<b>Total</b>	<b>19</b>	<b>115</b>	<b>108</b>	<b>91</b>	<b>127</b>	<b>131</b>	<b>79</b>	<b>93</b>	<b>93</b>	<b>95</b>	<b>96</b>	<b>37</b>
Rixe au couteau	Acc.		1	2			1			2		1	
	Tent.	1	1					1					
	<b>Total</b>	<b>1</b>	<b>2</b>	<b>2</b>			<b>1</b>	<b>1</b>		<b>2</b>		<b>1</b>	



**PH Violence intrafamiliale (VIF)**

		2000	2015	2016	2017	2018	2019	2020	2021	2022	2023	2024	2025
VIF: physique, dans le couple	Acc.	16	56	68	63	79	67	82	84	103	107	88	40
	Tent.		1										
	<b>Total</b>	<b>16</b>	<b>57</b>	<b>68</b>	<b>63</b>	<b>79</b>	<b>67</b>	<b>82</b>	<b>84</b>	<b>103</b>	<b>107</b>	<b>88</b>	<b>40</b>
VIF: physique, envers des descendants	Acc.	2	9	9	14	14	13	11	17	16	18	22	10
	Total	2	9	9	14	14	13	11	17	16	18	22	10
VIF: physique, envers d'autres membres	Acc.	65	20	20	13	20	20	17	15	19	24	27	18
	Tent.							1					
	<b>Total</b>	<b>65</b>	<b>20</b>	<b>20</b>	<b>13</b>	<b>20</b>	<b>20</b>	<b>18</b>	<b>15</b>	<b>19</b>	<b>24</b>	<b>27</b>	<b>18</b>
VIF: sexuelle, dans le couple	Acc.				1								1
	Total				1								1
VIF: sexuelle, envers des descendants	Acc.		1	3	5	4	3	9	2				
	Total		1	3	5	4	3	9	2				
VIF: sexuelle, envers d'autres membres	Acc.						1	1					
	Total						1	1					
VIF: psychique, dans le couple	Acc.	118	57	60	49	92	72	79	96	73	86	65	44
	Total	118	57	60	49	92	72	79	96	73	86	65	44
VIF: psychique, envers des descendants	Acc.		2	1	2	3	3	2	1	2	7	5	3
	Total		2	1	2	3	3	2	1	2	7	5	3
VIF: psychique, envers d'autres membres	Acc.		3	5	3	4	6	4	2	7	4	7	1
	Total		3	5	3	4	6	4	2	7	4	7	1
VIF: économique, dans le couple	Acc.	1	1	1	4	7	6	2	5	8	9	7	1
	Tent.			1									
	<b>Total</b>	<b>1</b>	<b>1</b>	<b>2</b>	<b>4</b>	<b>7</b>	<b>6</b>	<b>2</b>	<b>5</b>	<b>8</b>	<b>9</b>	<b>7</b>	<b>1</b>
VIF: économique, envers des descendants	Acc.	3				2	2		1		1		
	Total	3				2	2		1		1		
VIF: économique, envers d'autres membres	Acc.	96	23	37	16	17	7	3	5	6	5	4	1
	Tent.	4											
	<b>Total</b>	<b>100</b>	<b>23</b>	<b>37</b>	<b>16</b>	<b>17</b>	<b>7</b>	<b>3</b>	<b>5</b>	<b>6</b>	<b>5</b>	<b>4</b>	<b>1</b>



**PH Hormones et dopage**

		2000	2015	2016	2017	2018	2019	2020	2021	2022	2023	2024	2025
<b>Dopage humain</b>	Acc.			1	1	3	1	2	1				
	Total			1	1	3	1	2	1				
<b>Engraissement illégal</b>	Acc.	1											
	Total	1											

**PH Drogues**

		2000	2015	2016	2017	2018	2019	2020	2021	2022	2023	2024	2025
<b>Vente de cocaïne</b>	Acc.		1	1	2	1	4	4	7	3	2	1	
	Tent.			1									
	Total		1	2	2	1	4	4	7	3	2	1	
<b>Import-export de cocaïne</b>	Acc.									1			
	Total									1			
<b>Production de drogues synthétiques</b>	Acc.						1						
	Total						1						
<b>Vente de drogues synthétiques</b>	Acc.		3	1	1		1	1			1		
	Total		3	1	1		1	1			1		
<b>Production de cannabis (culture)</b>	Acc.			1		5	1	4	2	3	1	2	1
	Total			1		5	1	4	2	3	1	2	1
<b>Vente de cannabis en grande quantité</b>	Acc.				2								
	Total				2								
<b>Vente-traffic d'héroïne</b>	Acc.						3	1	1			2	
	Total						3	1	1			2	



**PH Trafic d'armes**

		2000	2015	2016	2017	2018	2019	2020	2021	2022	2023	2024	2025
<b>Commerce et production d'arme à feu et mun.</b>	Acc.				2		2			1			1
	Total				2		2			1			1
<b>Commerce et production d'arme non à feu</b>	Acc.					1						1	1
	Total					1						1	1

**PH Traite des êtres humains**

		2000	2015	2016	2017	2018	2019	2020	2021	2022	2023	2024	2025
<b>TEH - exploitation économique</b>	Acc.		2						1			1	
	Total		2						1			1	
<b>TEH - exploitation sexuelle</b>	Acc.	1	1	3	3	2		1	3	3		2	2
	Total	1	1	3	3	2		1	3	3		2	2

**PH Violence dans l'espace public**

		2000	2015	2016	2017	2018	2019	2020	2021	2022	2023	2024	2025
<b>Violence physique (transport public)</b>	Acc.	13	4	3	5	4	2	1	5	3	2	7	4
	Tent.							1					
	Total	13	4	3	5	4	2	2	5	3	2	7	4
<b>Violence physique (voie publique)</b>	Acc.	48	54	57	55	85	90	62	61	56	59	83	56
	Tent.	2	3	2	2	1	1	3	1		1	2	
	Total	50	57	59	57	86	91	65	62	56	60	85	56
<b>Violence physique (autre endroit public)</b>	Acc.	1	2	5	5	1	2	1	4	5	2	4	2
	Total	1	2	5	5	1	2	1	4	5	2	4	2
<b>Violence physique (endroit accessible au public)</b>	Acc.	35	23	14	31	30	40	11	28	35	24	30	17
	Tent.			1						2	1		
	Total	35	23	15	31	30	40	11	28	37	25	30	17
<b>Violence sexuelle (transport public)</b>	Acc.	1	1	1		1			3	5	1	1	2
	Total	1	1	1		1			3	5	1	1	2
<b>Violence sexuelle (voie publique)</b>	Acc.	38	6	4	5		2	4	5	4	4	7	2
	Tent.	1			1								



**PH Violence dans l'espace public**

		2000	2015	2016	2017	2018	2019	2020	2021	2022	2023	2024	2025
	<b>Total</b>	<b>39</b>	<b>6</b>	<b>4</b>	<b>6</b>		<b>2</b>	<b>4</b>	<b>5</b>	<b>4</b>	<b>4</b>	<b>7</b>	<b>2</b>
<b>Violence sexuelle (autre endroit public)</b>	<b>Acc.</b>	2				2	1		1		1	2	
	<b>Total</b>	<b>2</b>				<b>2</b>	<b>1</b>		<b>1</b>		<b>1</b>	<b>2</b>	
<b>Violence sexuelle (endroit accessible au public)</b>	<b>Acc.</b>	5	3	2	2	3	2	3	3	3	4	4	6
	<b>Total</b>	<b>5</b>	<b>3</b>	<b>2</b>	<b>2</b>	<b>3</b>	<b>2</b>	<b>3</b>	<b>3</b>	<b>3</b>	<b>4</b>	<b>4</b>	<b>6</b>
<b>Violence psychique (transport public)</b>	<b>Acc.</b>	1	3	3	5	3	1	5	1	2	3	5	2
	<b>Total</b>	<b>1</b>	<b>3</b>	<b>3</b>	<b>5</b>	<b>3</b>	<b>1</b>	<b>5</b>	<b>1</b>	<b>2</b>	<b>3</b>	<b>5</b>	<b>2</b>
<b>Violence psychique (voie publique)</b>	<b>Acc.</b>	55	63	65	69	76	69	84	73	62	74	85	51
	<b>Tent.</b>							1					
	<b>Total</b>	<b>55</b>	<b>63</b>	<b>65</b>	<b>69</b>	<b>76</b>	<b>69</b>	<b>85</b>	<b>73</b>	<b>62</b>	<b>74</b>	<b>85</b>	<b>51</b>
<b>Violence psychique (autre endroit public)</b>	<b>Acc.</b>	3	4	12	3	8	7	3	7	6	3	5	4
	<b>Total</b>	<b>3</b>	<b>4</b>	<b>12</b>	<b>3</b>	<b>8</b>	<b>7</b>	<b>3</b>	<b>7</b>	<b>6</b>	<b>3</b>	<b>5</b>	<b>4</b>
<b>Violence psychique (endroit accessible au public)</b>	<b>Acc.</b>	33	23	24	29	34	38	18	16	22	22	29	14
	<b>Total</b>	<b>33</b>	<b>23</b>	<b>24</b>	<b>29</b>	<b>34</b>	<b>38</b>	<b>18</b>	<b>16</b>	<b>22</b>	<b>22</b>	<b>29</b>	<b>14</b>
<b>Vol à main armée (voie publique)</b>	<b>Acc.</b>	4	2	3	1	1	2	2				1	
	<b>Tent.</b>	1	1				1						
	<b>Total</b>	<b>5</b>	<b>3</b>	<b>3</b>	<b>1</b>	<b>1</b>	<b>3</b>	<b>2</b>				<b>1</b>	
<b>Vol à main armée (autre endroit public)</b>	<b>Acc.</b>						1						1
	<b>Total</b>						<b>1</b>						<b>1</b>
<b>Vol à main armée (endroit accessible au public)</b>	<b>Acc.</b>	8	1	6	5		3	1		2	2	1	
	<b>Tent.</b>		1	1		1	1		1	1			
	<b>Total</b>	<b>8</b>	<b>2</b>	<b>7</b>	<b>5</b>	<b>1</b>	<b>4</b>	<b>1</b>	<b>1</b>	<b>3</b>	<b>2</b>	<b>1</b>	
<b>Vol avec violence sans arme (transport public)</b>	<b>Acc.</b>		2	2		1	1						
	<b>Tent.</b>						1	1					1
	<b>Total</b>		<b>2</b>	<b>2</b>		<b>1</b>	<b>2</b>	<b>1</b>					<b>1</b>
<b>Vol avec violence sans arme (voie publique)</b>	<b>Acc.</b>	9	4	5	20	11	13	1	5	7	1	4	2
	<b>Tent.</b>	2		1	1		1	1	1			1	1
	<b>Total</b>	<b>11</b>	<b>4</b>	<b>6</b>	<b>21</b>	<b>11</b>	<b>14</b>	<b>2</b>	<b>6</b>	<b>7</b>	<b>1</b>	<b>5</b>	<b>3</b>
<b>Vol avec violence sans arme (autre endroit public)</b>	<b>Acc.</b>		2							2			
	<b>Total</b>		<b>2</b>							<b>2</b>			



**PH Violence dans l'espace public**

		2000	2015	2016	2017	2018	2019	2020	2021	2022	2023	2024	2025
Vol avec violence sans arme (endr. acces. au pub.)	Acc.	5	5	6	4	2	4	2	3	6	4	2	1
	Tent.	2				1			1		2	1	1
	<b>Total</b>	<b>7</b>	<b>5</b>	<b>6</b>	<b>4</b>	<b>3</b>	<b>4</b>	<b>2</b>	<b>4</b>	<b>6</b>	<b>6</b>	<b>3</b>	<b>2</b>

**PH Autre**

		2000	2015	2016	2017	2018	2019	2020	2021	2022	2023	2024	2025
Faux policiers	Acc.		1				1	2	1				
	<b>Total</b>		<b>1</b>				<b>1</b>	<b>2</b>	<b>1</b>				
Terrorisme, extrémisme et radicalisme	Acc.		2	2				1					
	Tent.											1	
	<b>Total</b>		<b>2</b>	<b>2</b>				<b>1</b>				<b>1</b>	
Cyberharcèlement	Acc.	9	32	67	75	69	94	77	90	75	60	66	37
	<b>Total</b>	<b>9</b>	<b>32</b>	<b>67</b>	<b>75</b>	<b>69</b>	<b>94</b>	<b>77</b>	<b>90</b>	<b>75</b>	<b>60</b>	<b>66</b>	<b>37</b>
Fraude à l'identité	Acc.	18	16	13	30	25	26	36	30	40	59	62	17
	Tent.				1		3	4	1	2	2		
	<b>Total</b>	<b>18</b>	<b>16</b>	<b>13</b>	<b>31</b>	<b>25</b>	<b>29</b>	<b>40</b>	<b>31</b>	<b>42</b>	<b>61</b>	<b>62</b>	<b>17</b>

# ***STATISTIQUES POLICIERES DE CRIMINALITE***

---

***LIEU DE PERPETRATION: ZONE DE POLICE***

**HESBAYE**

***ANNEXE IV: FAITS ENREGISTRES  
NON CRIMINELS***



**HESBAYE**

**Faits non criminels**

**Maladies / Décès / Disparition**

	2000	2015	2016	2017	2018	2019	2020	2021	2022	2023	2024	2025
Suicide	23	28	27	20	17	32	24	33	32	35	35	23
Personne malade	14	30	19	16	17	21	22	42	18	28	40	14
Décès suspect		3	1	2	3	1	2	4	5	2	1	
Décès naturel	7	5	3	7	8	2	6	6	12	9	16	7
Disparition (personne disparue)	14	9	14	8	14	18	9	12	19	19	28	16
Accident (sauf roulage)	3	6	7	4	4	2	4	3	4	2	5	1
Cadavre non identifié				1					1			
Sécurité des travailleurs (accident du travail)										4	2	2
Non spécifié			1									
Autres											1	
<b>Total</b>	<b>61</b>	<b>81</b>	<b>72</b>	<b>58</b>	<b>63</b>	<b>76</b>	<b>67</b>	<b>100</b>	<b>91</b>	<b>99</b>	<b>128</b>	<b>63</b>

**Appels**

	2000	2015	2016	2017	2018	2019	2020	2021	2022	2023	2024	2025
Alarme	6			1				1			1	
Appels	14	4	3	1	1	2	2	1		2	2	3
<b>Total</b>	<b>20</b>	<b>4</b>	<b>3</b>	<b>2</b>	<b>1</b>	<b>2</b>	<b>2</b>	<b>2</b>		<b>2</b>	<b>3</b>	<b>3</b>

**Problèmes sociaux**

	2000	2015	2016	2017	2018	2019	2020	2021	2022	2023	2024	2025
Différends familiaux	90	32	31	4	17	7	19	39	45	77	139	65
Différend (pas de coups)	37	17	14	4	6	5	9	21	19	23	21	6
Affaire civile	15	4	1			2		1	2	5	2	3
Protection de la jeunesse	44	10	12	11	13	7	8	18	7	8	11	5
Autres	13	1	4	1	1	2	1	2	2	3		1
<b>Total</b>	<b>199</b>	<b>64</b>	<b>62</b>	<b>20</b>	<b>37</b>	<b>23</b>	<b>37</b>	<b>81</b>	<b>75</b>	<b>116</b>	<b>173</b>	<b>80</b>

**Catastrophes**



### Catastrophes

	2000	2015	2016	2017	2018	2019	2020	2021	2022	2023	2024	2025
Affaissement			1									
Dégâts tempête	1											
Dégâts eau						1						
<b>Total</b>	<b>1</b>		<b>1</b>			<b>1</b>						

### Ordre public

	2000	2015	2016	2017	2018	2019	2020	2021	2022	2023	2024	2025
Troubles	2	7	9	13	7	4	3	1	6	5	1	
Autres	1	1	1						1			
<b>Total</b>	<b>3</b>	<b>8</b>	<b>10</b>	<b>13</b>	<b>7</b>	<b>4</b>	<b>3</b>	<b>1</b>	<b>7</b>	<b>5</b>	<b>1</b>	

### Agissements suspects

	2000	2015	2016	2017	2018	2019	2020	2021	2022	2023	2024	2025
	32	27	39	6	8	5	10	8	3	5	12	6
<b>Total</b>	<b>32</b>	<b>27</b>	<b>39</b>	<b>6</b>	<b>8</b>	<b>5</b>	<b>10</b>	<b>8</b>	<b>3</b>	<b>5</b>	<b>12</b>	<b>6</b>

### Objets trouvés

	2000	2015	2016	2017	2018	2019	2020	2021	2022	2023	2024	2025
	5	3	5	1	3	2	2			1	4	1
<b>Total</b>	<b>5</b>	<b>3</b>	<b>5</b>	<b>1</b>	<b>3</b>	<b>2</b>	<b>2</b>			<b>1</b>	<b>4</b>	<b>1</b>

### Objets perdus

	2000	2015	2016	2017	2018	2019	2020	2021	2022	2023	2024	2025
	101	363	397	470	575	661	598	662	707	681	691	356
<b>Total</b>	<b>101</b>	<b>363</b>	<b>397</b>	<b>470</b>	<b>575</b>	<b>661</b>	<b>598</b>	<b>662</b>	<b>707</b>	<b>681</b>	<b>691</b>	<b>356</b>

### Autres non-infractions

	2000	2015	2016	2017	2018	2019	2020	2021	2022	2023	2024	2025
Ordonnance de capture	1											
Réhabilitation			1									
Non-respect des conditions	2		1			3		2	2	4	4	3
Procès-verbal d'information	48	18	4	3	9	7	6	12	13	9	7	2



**Autres non-infractions**

	2000	2015	2016	2017	2018	2019	2020	2021	2022	2023	2024	2025
Notification		14	23	17	31	39	23	41	50	35	34	19
Dégradation involontaire câbles (non-télécom)						1						
Demande signalement surveillance électronique									8	14	15	4
Fonction de contrôle armes			2	3	1	5	2	4	2	2		
Autres non infractions	13											
<b>Total</b>	<b>64</b>	<b>32</b>	<b>31</b>	<b>23</b>	<b>41</b>	<b>55</b>	<b>31</b>	<b>59</b>	<b>75</b>	<b>64</b>	<b>60</b>	<b>28</b>