

STATISTIQUES POLICIERES DE CRIMINALITE

LIEU DE PERPETRATION: ZONE DE POLICE

ZP AWANS/GRACE-HOLLOGNE

2000 - 1er Semestre 2025

Police fédérale - DGRIDRIIBIPOL

STATISTIQUES POLICIERES DE CRIMINALITE

LIEU DE PERPETRATION: ZONE DE POLICE

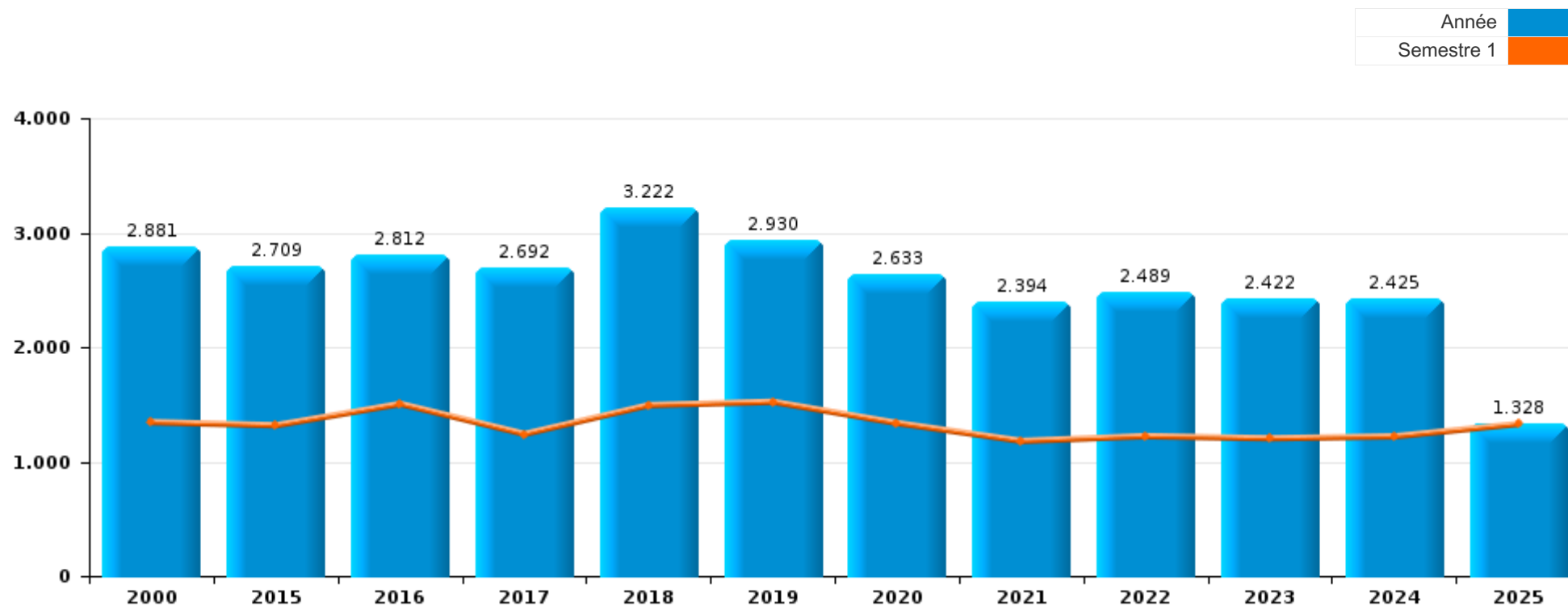
ZP AWANS/GRACE-HOLLOGNE

PARTIE I : INFRACTIONS JUDICIAIRES



ZP AWANS/GRACE-HOLLOGNE

	2000	2015	2016	2017	2018	2019	2020	2021	2022	2023	2024	2025
Nombre total des délits	2.881	2.709	2.812	2.692	3.222	2.930	2.633	2.394	2.489	2.422	2.425	1.328



FPF/DGR/DRI/BIPOL - Statistiques policières de criminalité (date de clôture: 31/10/2025)
 Les données pour les années 2001 jusqu'à 2014 ne sont plus publiées mais restent disponibles sur demande auprès du service BIPOL.
 Les données pour 2025 ne concernent que le 1er semestre.



ZP AWANS/GRACE-HOLLOGNE

	2000	2015	2016	2017	2018	2019	2020	2021	2022	2023	2024	2025
Vol et extorsion	1.188	970	907	871	950	696	561	599	665	580	557	281
Dégradation de la propriété	355	325	273	237	237	192	278	209	224	205	205	108
Infr. contre l'intégrité physique	220	219	202	219	231	180	204	216	264	290	317	162
Drogues	88	84	276	297	489	556	289	102	42	40	63	18
Registre de population	61	156	221	228	233	238	192	189	148	172	167	77
Infr. contre autres valeurs morales et sentiments	64	202	156	132	198	158	130	133	182	213	167	111
Fraude	159	96	123	103	139	153	96	142	188	196	204	96
Législation sur les étrangers	6	73	54	62	156	212	170	212	163	121	117	151
Infr. contre la sécurité publique	236	136	117	108	117	110	88	122	115	140	125	60
Criminalité informatique		43	46	49	47	73	93	76	149	141	176	109
Infr. contre la foi publique	106	117	59	68	82	57	114	83	52	54	42	18
Armes et explosifs	24	47	63	63	86	66	44	68	47	48	47	18
Infr. contre la famille	86	56	64	37	41	37	16	48	25	32	21	11
Infr. contre les moeurs	83	32	34	26	34	29	40	37	37	43	50	24
Protection de la jeunesse	20	32	29	27	39	37	32	36	45	43	64	35
Environnement	55	15	21	33	35	24	11	24	13	4	19	4
Santé publique	2	1					171	27	3			1
Infr. contre l'autorité publique	24	11	12	20	19	21	14	10	15	23	18	9
Infr. relative au statut juridique de l'enfant	13	8	9	7	31	15	11	16	28	15	11	11
Code pénal social	4	13	18	11	12	15	28	11	19	19	13	7
Ivresse et alcool	4	13	18	21	15	20	12	12	21	10	9	6
Hormones et dopage	1	21	82	48	2	1		1			1	
Protection de la personne	17	7	9	9	6	9	3	4	15	22	14	7
Travail	7	10	1	5	10	13	24	8	8	4	2	1
Contravention Code pénal	39	3	3	1								
Infr. contre la liberté individuelle	5	4	2	2	4	6	3	4	2		4	
Autres lois spéciales	4	3	2	4	3	3	4	1	3	1	4	1
Protection des revenus publics			1	1	1	2		3	7	3	2	2
Carte d'identité	4	4	8	1	1	1	1				1	
Traite des êtres humains		4		1	2	2					3	1
Législation économique	2						3		4	2		
Exercice illégal de l'autorité publique	1	1	1		2	1		1	2			
Pratiques commerciales	3	1	1						2		1	
Infr. contre la Sécurité de l'Etat		2					1					
Marchand de sommeil				1		1				1		
Autres infractions Code pénal						2						
Provocation crime ou délits									1			
Sous-total	2.881	2.709	2.812	2.692	3.222	2.930	2.633	2.394	2.489	2.422	2.425	1.328
Contravention règlement policier local	1	40	40	79	914	1.032	309	913	660	132	144	34
Sous-total	1	40	40	79	914	1.032	309	913	660	132	144	34
Total	2.882	2.749	2.852	2.771	4.136	3.962	2.942	3.307	3.149	2.554	2.569	1.362

FPF/DGR/DRI/BIPOL - Statistiques policières de criminalité (date de clôture: 31/10/2025)

Les données pour les années 2001 jusqu'à 2014 ne sont plus publiées mais restent disponibles sur demande auprès du service BIPOL.

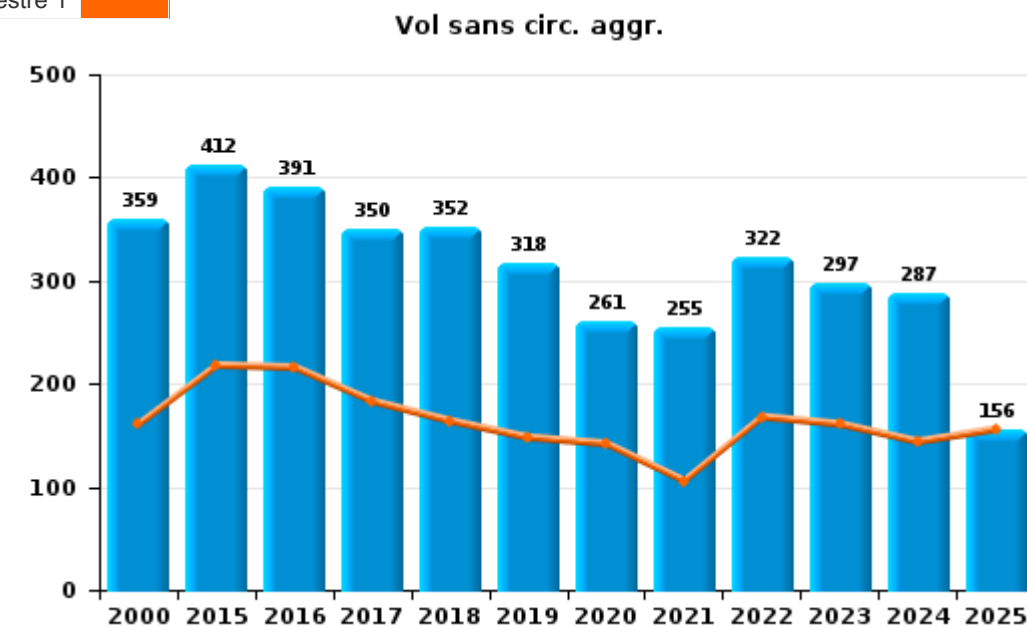
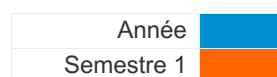
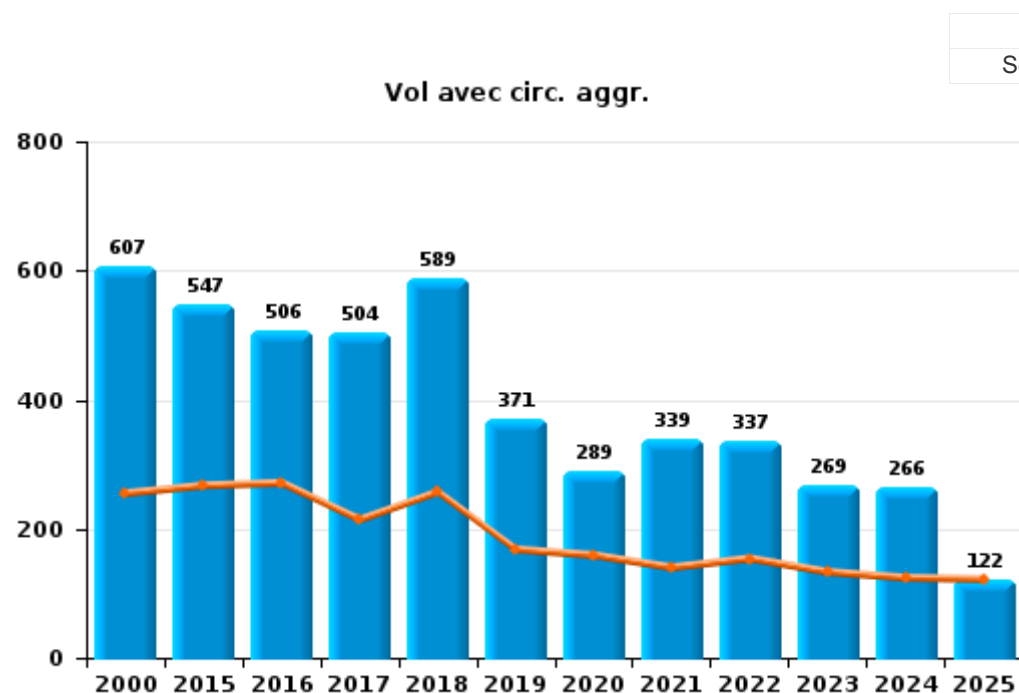
Les données pour 2025 ne concernent que le 1er semestre.



I.1. Catégorie des infractions : Vol et extorsion (top 5 des infractions au niveau national 2024)

ZP AWANS/GRACE-HOLLOGNE

	2000	2015	2016	2017	2018	2019	2020	2021	2022	2023	2024	2025
Vol avec circ. aggr.	607	547	506	504	589	371	289	339	337	269	266	122
Vol sans circ. aggr.	359	412	391	350	352	318	261	255	322	297	287	156
Vol non spécifié	220	3	5	4	1	1		2	1	2		
Extorsion	2	8	4	13	8	6	11	3	5	12	4	3
Autres			1									
Total	1.188	970	907	871	950	696	561	599	665	580	557	281



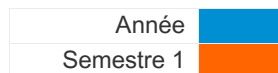
FPF/DGR/DRI/BIPOL - Statistiques policières de criminalité (date de clôture: 31/10/2025)
 Les données pour les années 2001 jusqu'à 2014 ne sont plus publiées mais restent disponibles sur demande auprès du service BIPOL.
 Les données pour 2025 ne concernent que le 1er semestre.



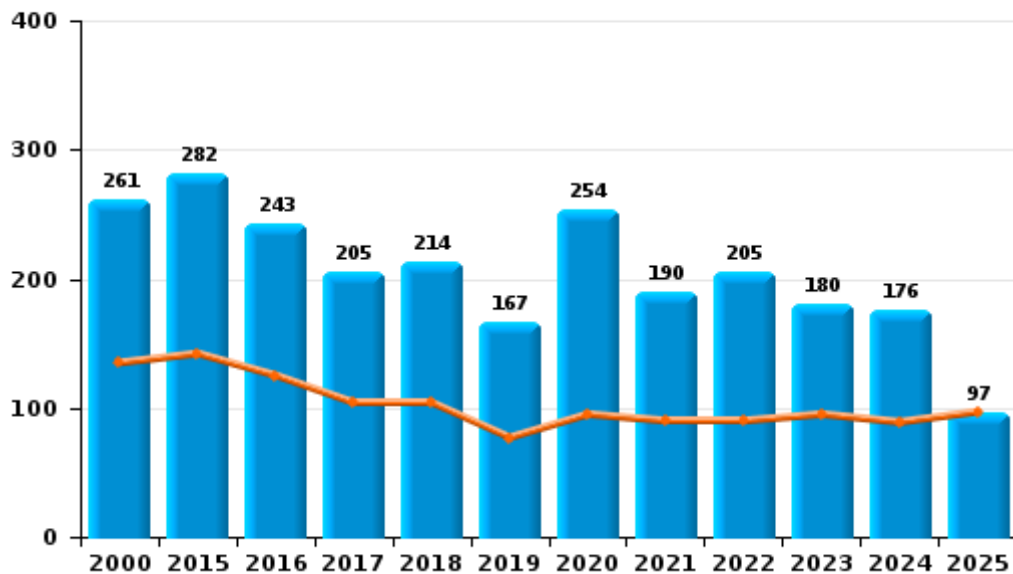
I.2. Catégorie des infractions : Dégradation de la propriété (top 5 des infractions au niveau national 2024)

ZP AWANS/GRACE-HOLLOGNE

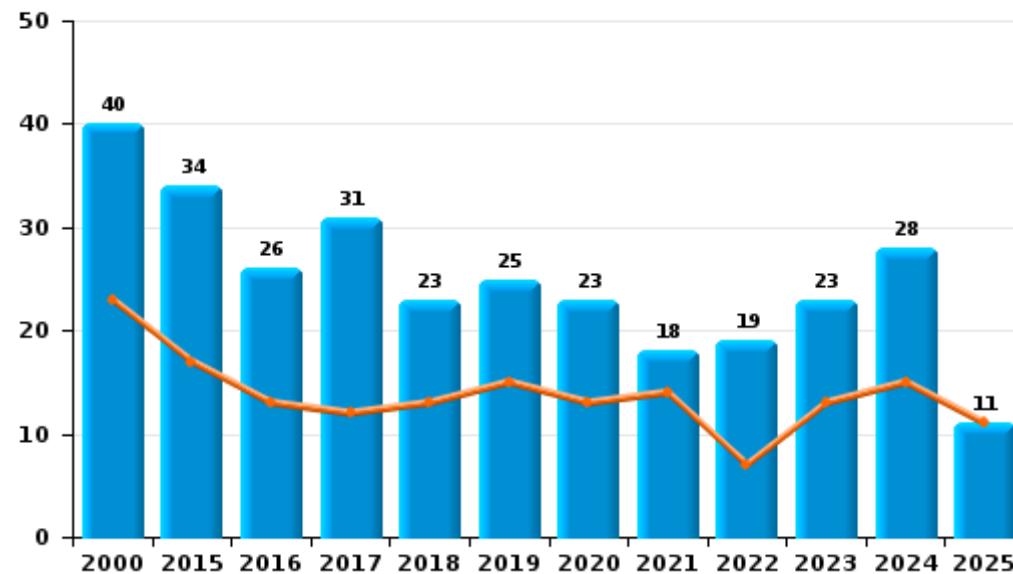
	2000	2015	2016	2017	2018	2019	2020	2021	2022	2023	2024	2025
Vandalisme	261	282	243	205	214	167	254	190	205	180	176	97
Incendie involontaire	26	14	13	20	12	13	11	10	13	7	11	7
Incendie volontaire	14	20	13	11	11	12	12	8	6	16	17	4
Destruction, dénaturation, dégradation	54	9	4	1			1	1		2	1	
Total	355	325	273	237	237	192	278	209	224	205	205	108



Vandalisme



Incendie



FPF/DGR/DRI/BIPOL - Statistiques policières de criminalité (date de clôture: 31/10/2025)

Les données pour les années 2001 jusqu'à 2014 ne sont plus publiées mais restent disponibles sur demande auprès du service BIPOL.

Les données pour 2025 ne concernent que le 1er semestre.



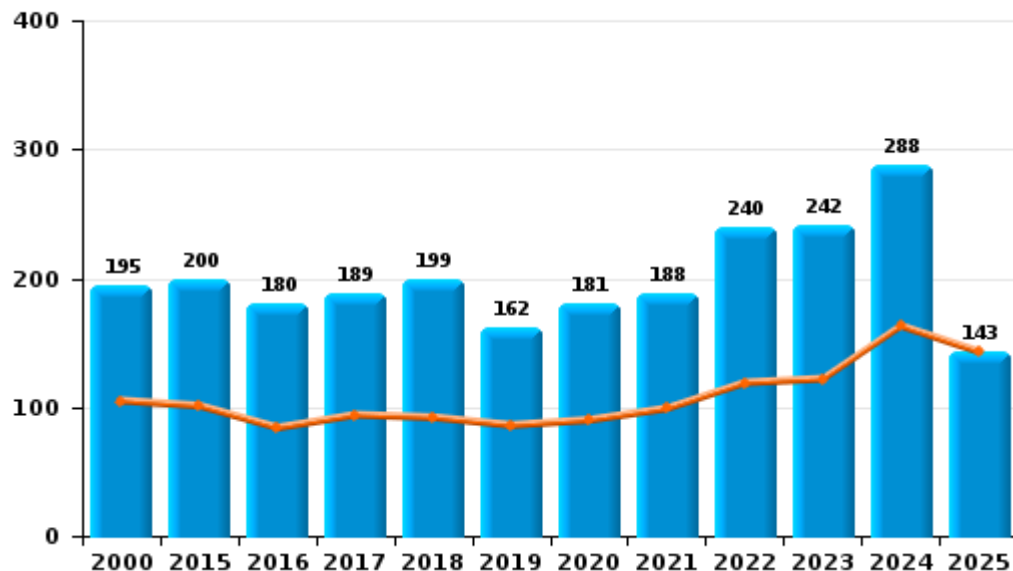
I.3. Catégorie des infractions : Infr. contre l'intégrité physique (top 5 des infractions au niveau national 2024)

ZP AWANS/GRACE-HOLLOGNE

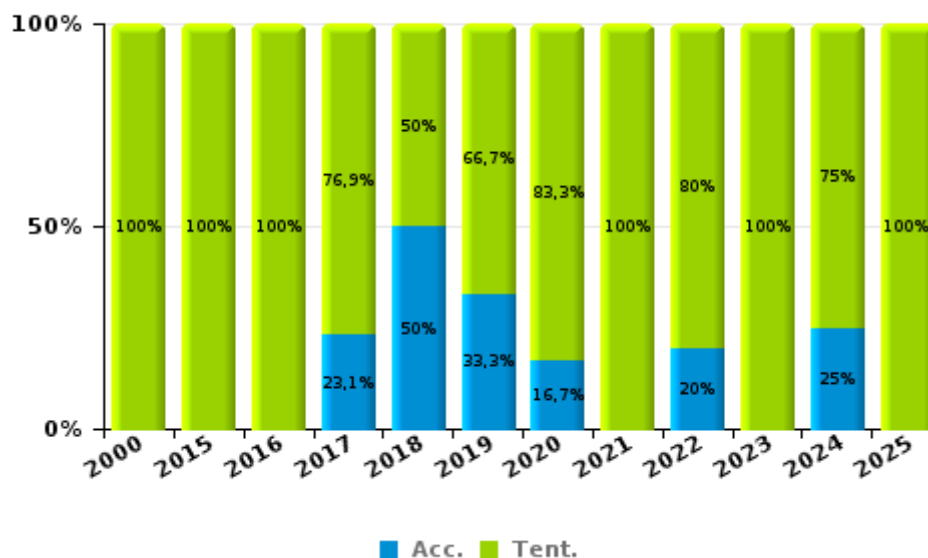
	2000	2015	2016	2017	2018	2019	2020	2021	2022	2023	2024	2025
Coups et/ou blessures	195	200	180	189	199	162	181	188	240	242	288	143
Autres	24	18	20	17	24	15	17	25	19	43	25	15
Meurtre et assassinat	1	1	2	13	8	3	6	3	5	5	4	4
Total	220	219	202	219	231	180	204	216	264	290	317	162

Coups et/ou blessures

Année
Semestre 1



Meurtre et assassinat

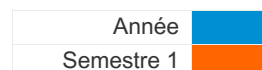




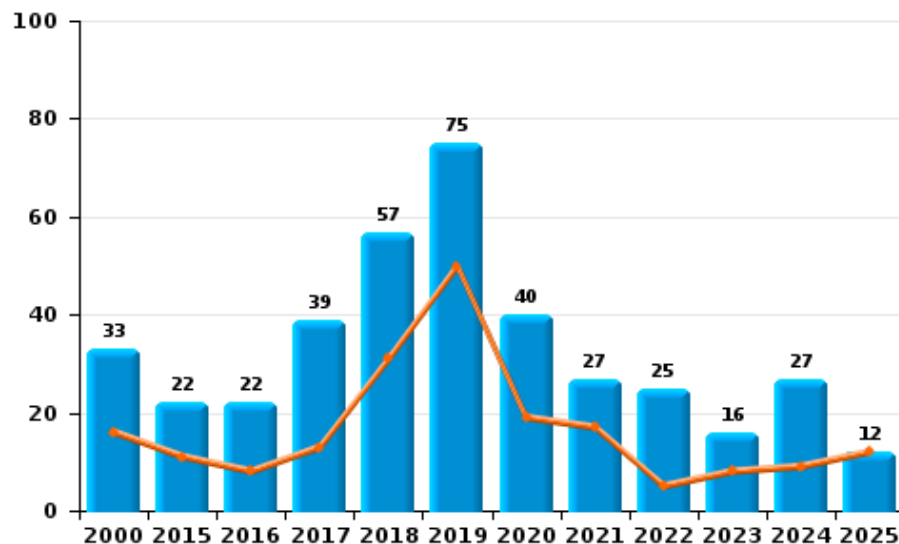
I.4. Catégorie des infractions : Drogues (top 5 des infractions au niveau national 2024)

ZP AWANS/GRACE-HOLLOGNE

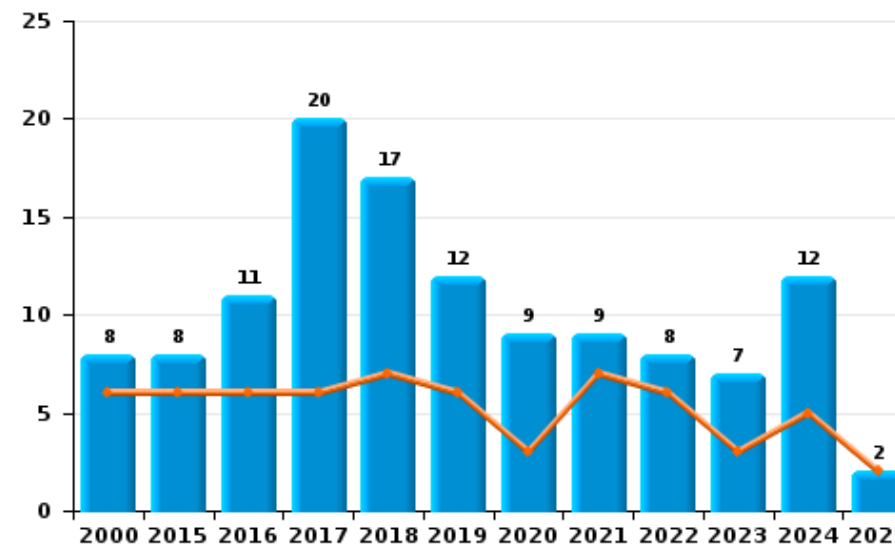
	2000	2015	2016	2017	2018	2019	2020	2021	2022	2023	2024	2025
Importation et exportation	10	46	231	224	405	462	232	59	2	14	18	
Détention	33	22	22	39	57	75	40	27	25	16	27	12
Commerce	8	8	11	20	17	12	9	9	8	7	12	2
Fabrication		7	8	10	8	6	6	4	6	3	6	
Usage	36		2	1	2			1				2
Autres	1	1	2	3		1	2	2	1			1
Protoxyde d'azote (gaz hilarant)												1
Total	88	84	276	297	489	556	289	102	42	40	63	18



Détention



Commerce





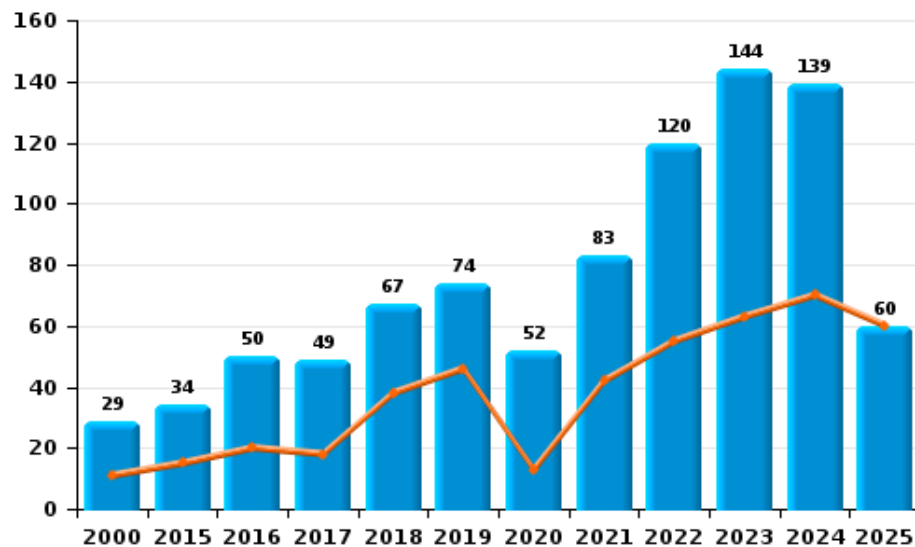
I.5. Catégorie des infractions : Fraude (top 5 des infractions au niveau national 2024)

ZP AWANS/GRACE-HOLLOGNE

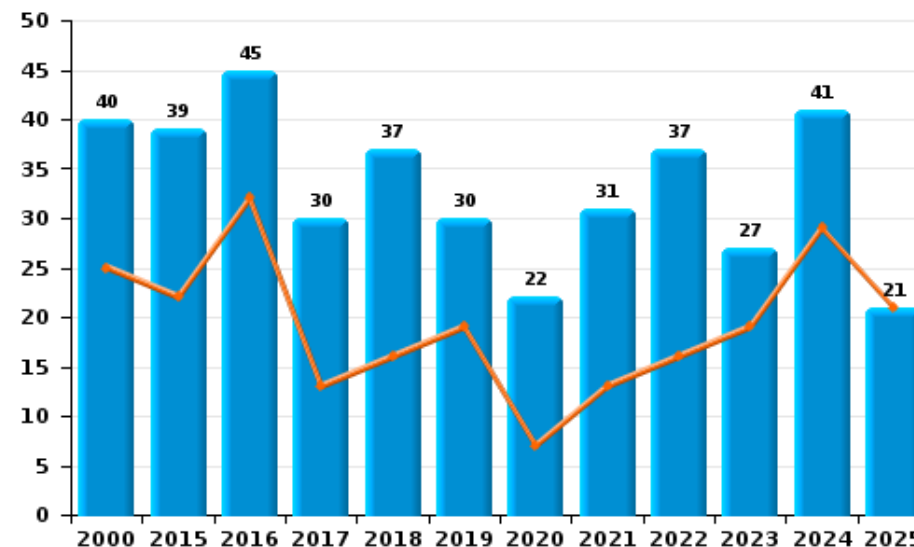
	2000	2015	2016	2017	2018	2019	2020	2021	2022	2023	2024	2025
Abus de confiance et infr. apparentées	40	39	45	30	37	30	22	31	37	27	41	21
Détournement et destruction frauduleuse	25	11	11	11	22	13	9	4	16	7	7	4
Escroquerie	29	34	50	49	67	74	52	83	120	144	139	60
Fraudes: Autres	8	4	5	1	1	26	5	9	5	12	11	7
Grivèlerie	47	2	1	2	1	3	3	2	3			1
Infr. liées à l'insolvabilité		1	4		2	3	1				1	
Recel	10	5	7	10	9	4	4	13	7	6	5	3
Total	159	96	123	103	139	153	96	142	188	196	204	96

Année
Semestre 1

Escroquerie



Abus de confiance et infr. apparentée



STATISTIQUES POLICIERES DE CRIMINALITE

LIEU DE PERPETRATION: ZONE DE POLICE

ZP AWANS/GRACE-HOLLOGNE

PARTIE II : FIGURES CRIMINELLES / PHENOMENES



ZP AWANS/GRACE-HOLLOGNE

FC Vol moyen de transport

	2000	2015	2016	2017	2018	2019	2020	2021	2022	2023	2024	2025
Vol de voiture	165	42	52	46	43	19	14	27	25	31	24	11
Vol de moto	6	5	6	6	3	2	1	2		4	3	
Carjacking	10	1	1	1	3				1			
Homejacking		1	2					2	1		1	
Vol dans les garages	2	8	17	16	19	7	2	8	3	6	4	
Vol de vélomoteur	25	9	16	5	4	3	3	2	8	18	10	6
Vol de vélo	17	10	6	13	3	5	14	10	10	7	2	4

FC Cambriolage

	2000	2015	2016	2017	2018	2019	2020	2021	2022	2023	2024	2025
Cambriolage dans habitation	317	297	253	283	357	232	142	184	158	125	152	58
Cambriolage ds entreprise ou commerce	51	79	94	57	53	21	26	22	27	31	11	12
Cambriolage ds service public ou bâtiment administ	35	18	12	8	14	7	8	10	5	7	8	2
Vol au bétail	1	4	5		2	2						
Cambriolage dans bâtiment (total)	397	393	359	348	424	260	176	216	190	162	171	72



FC Vol autre

	2000	2015	2016	2017	2018	2019	2020	2021	2022	2023	2024	2025
Vol à main armée	26	17	21	11	11	8	12	11	6	6	7	4
Vol avec violence sans arme	25	30	22	28	21	23	15	16	18	20	19	6
Vol dans ou sur un véhicule	203	106	95	104	131	90	69	103	122	76	66	35
Vol d'armes et explosifs	9	8	8	4	8	6		2	5	6	5	
Arrachage de sac à main	3	7	4	3	2		2	1	3		1	
Vol à l'arraché	12	12	9	9	10	7	5	7	9	5	7	1
Vol à la tire	33	39	24	30	42	32	13	15	24	21	23	7
Vol à l'étalage	5	27	33	19	22	24	14	23	25	33	34	21
Vol par ruse	21	11	9	16	13	3	7	6	9	6	4	2
Vol de métaux	4	15	3	8	10	9	8	6	3	10	8	4
Vol sur les chantiers	17	16	30	16	9	13	11	14	12	11	8	8
Home-invasion		2	6	2		3	2	3				
Vol d'animaux	5	4	4	3	8	2		1	5		2	1
Vol de cargaison		4	3	3	2	3	21	9	9	9	7	4

Criminalité ICT

	2000	2015	2016	2017	2018	2019	2020	2021	2022	2023	2024	2025
Fraude de cartes de paiements	3	22	24	27	24	28	30	24	46	45	82	31
Phishing			2	8	5	9	7	10	30	15	13	18
Ransomware				2	1							
Shouldersurfing				6	4	2	2		1		1	
Skimming		2						1				



FC Autre

	2000	2015	2016	2017	2018	2019	2020	2021	2022	2023	2024	2025
Violence contre les métiers d'intérêt général		2	2	4	2				4	2	2	1
Viol collectif	1					2			2		2	
Graffiti	4	7	5	5	6	2	2	7	7	7		2
Dégradation de voiture	23	121	135	103	121	103	119	96	95	98	87	48
Rixe au couteau		1	2	1		2			4			

PH Violence intrafamiliale (VIF)

	2000	2015	2016	2017	2018	2019	2020	2021	2022	2023	2024	2025
VIF: physique, dans le couple	8	80	60	60	81	52	57	76	94	87	112	58
VIF: physique, envers des descendants	6	8	7	13	12	10	16	15	10	20	19	5
VIF: physique, envers d'autres membres	80	14	15	19	11	7	9	18	16	21	15	12
VIF: sexuelle, dans le couple							1		2	1	2	
VIF: sexuelle, envers des descendants	5	2	3	1	1		4	1	1	1		
VIF: sexuelle, envers d'autres membres				1			1					
VIF: psychique, dans le couple	83	69	80	57	90	68	35	73	77	73	58	39
VIF: psychique, envers des descendants		2	1	2	4	2	2	1	1	2	4	4
VIF: psychique, envers d'autres membres	3	3		4	1	3	4	3	3	3	4	7
VIF: économique, dans le couple		7	2	7	3	2	1	5	12	6	8	5
VIF: économique, envers des descendants	5			1	1	1	2	1			1	2
VIF: économique, envers d'autres membres	17	5	8	9	6	8	3	9	3	8	4	1



PH Hormones et dopage

	2000	2015	2016	2017	2018	2019	2020	2021	2022	2023	2024	2025
Dopage humain	1	22	82	89	60	60	28	21			1	
Engraissement illégal	1											

PH Drogues

	2000	2015	2016	2017	2018	2019	2020	2021	2022	2023	2024	2025
Vente de cocaïne		3	2	4	3	2	3	4	1	4	4	
Import-export de cocaïne		6	16	25	19	10	5	2		1	1	
Production de drogues synthétiques		1										
Import-export de drogues synthétiques		5	42	96	269	314	78	17		2	8	
Vente de drogues synthétiques			1	2	1			1		1	1	
Production de cannabis (culture)		4	1	9	5	2	3	1	3		2	
Import-export de cannabis en grande quantité		4	14	7	2	11	14	5			5	
Vente de cannabis en grande quantité										1		
Import-export d'héroïne		7	9	17	5	1				1		
Vente-traffic d'héroïne		3	1	2	1	2	1	1		1		

PH Trafic d'armes

	2000	2015	2016	2017	2018	2019	2020	2021	2022	2023	2024	2025
Commerce et production d'arme à feu et mun.	1	1	1		1		1		1		1	
Commerce et production d'arme non à feu		3	3	1	4	2				1	1	

PH Traite des êtres humains

	2000	2015	2016	2017	2018	2019	2020	2021	2022	2023	2024	2025
TEH - exploitation économique		2		1	2	2					1	1
TEH - exploitation sexuelle	3	2				1	1	1		1	3	1



PH Violence dans l'espace public

	2000	2015	2016	2017	2018	2019	2020	2021	2022	2023	2024	2025
Violence physique (transport public)		1	1	3						3	1	
Violence physique (voie publique)	43	57	62	70	75	60	60	48	74	69	99	46
Violence physique (autre endroit public)			1	2				1		1	1	
Violence physique (endroit accessible au public)	28	25	14	22	19	24	20	11	25	18	31	12
Violence sexuelle (transport public)			1	1		1	2		1	1	1	
Violence sexuelle (voie publique)	9	4	8	1	4	4	4	4	4	5	5	3
Violence sexuelle (autre endroit public)	1					1	1				1	
Violence sexuelle (endroit accessible au public)		2	1	3	6	5		1	6	3	3	
Violence psychique (transport public)				1	2	1		1			1	
Violence psychique (voie publique)	55	74	57	45	84	79	61	45	82	84	77	43
Violence psychique (autre endroit public)	9	3	11	5	3	3	2	1	5	1	3	2
Violence psychique (endroit accessible au public)	38	23	21	20	22	18	20	20	24	26	22	13
Vol à main armée (transport public)	1											
Vol à main armée (voie publique)	11	1	4	2		2	3		2	4	3	2
Vol à main armée (endroit accessible au public)	8	11	6	7	11	3	6	6	2	1	3	1
Vol avec violence sans arme (transport public)						1						
Vol avec violence sans arme (voie publique)	14	17	12	14	8	13	6	7	11	9	12	1
Vol avec violence sans arme (autre endroit public)			1		1		1					2
Vol avec violence sans arme (endr. acces. au pub.)	3	6	4	5	4	1	1	5	2	2	3	1

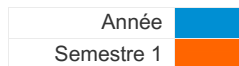


PH Autre

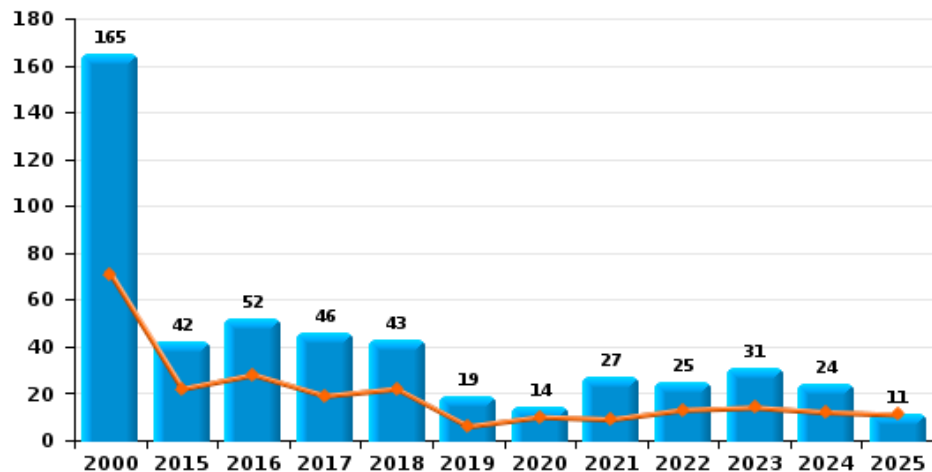
	2000	2015	2016	2017	2018	2019	2020	2021	2022	2023	2024	2025
Faux policiers	3						1			1		
Terrorisme, extrémisme et radicalisme			3	1		1	1			3	1	
Cyberharcèlement	9	55	55	39	37	40	26	31	37	41	36	22
Fraude à l'identité	14	56	34	26	26	26	36	34	15	16	7	7



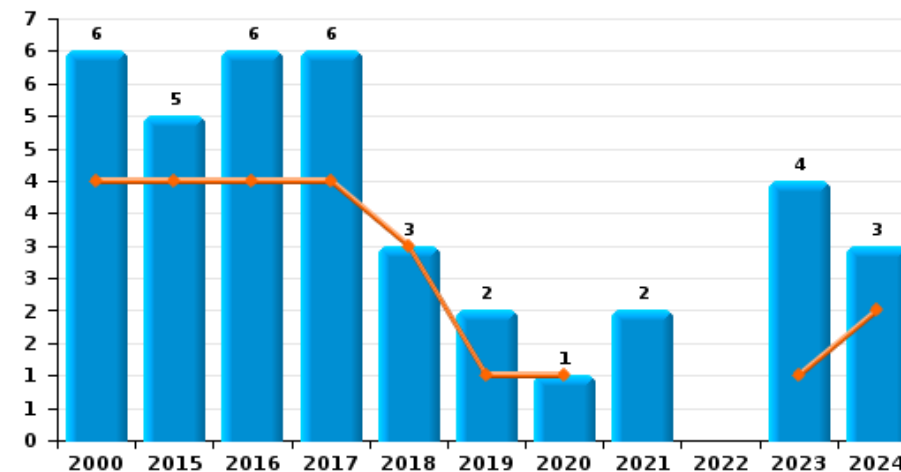
ZP AWANS/GRACE-HOLLOGNE



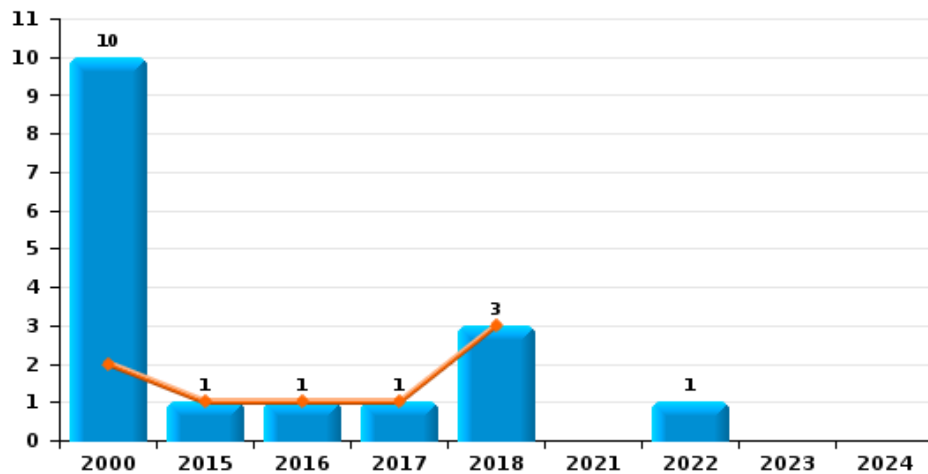
Vol de voiture



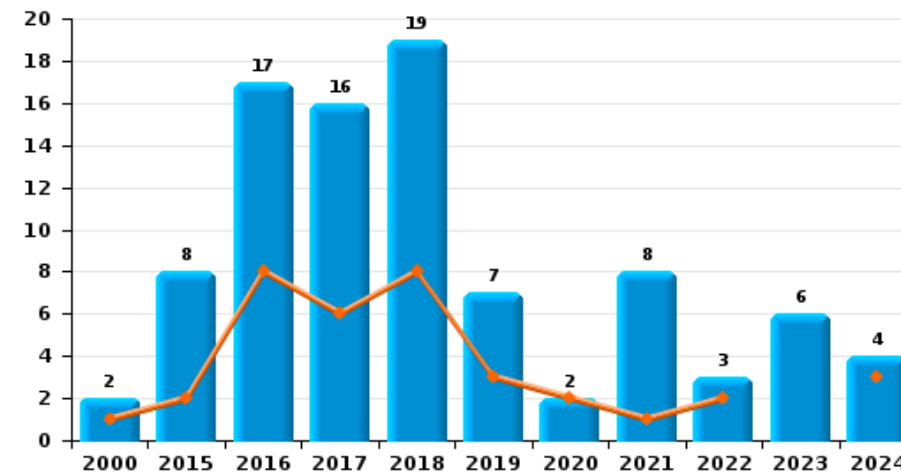
Vol de moto



Carjacking



Vol dans les garages

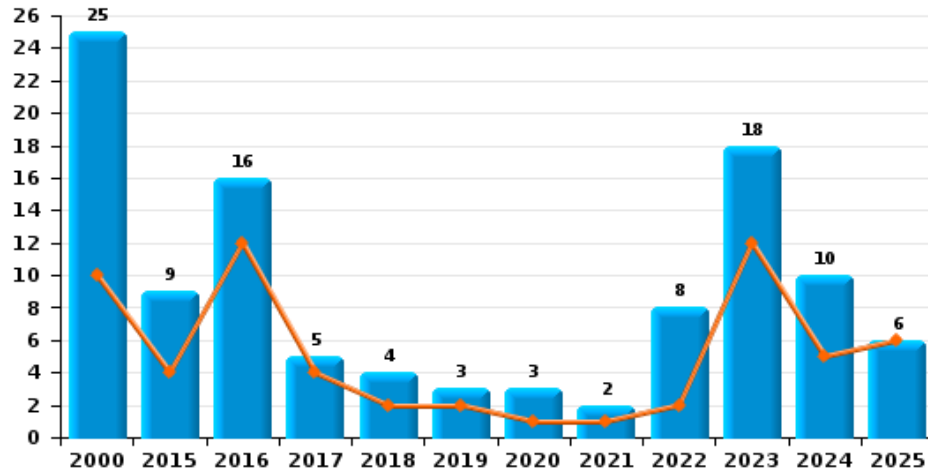




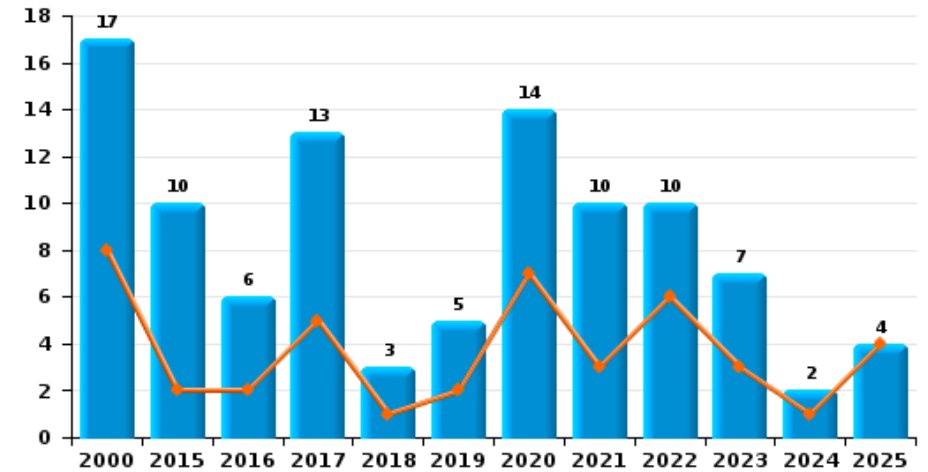
ZP AWANS/GRACE-HOLLOGNE

Année ■
Semestre 1 ■

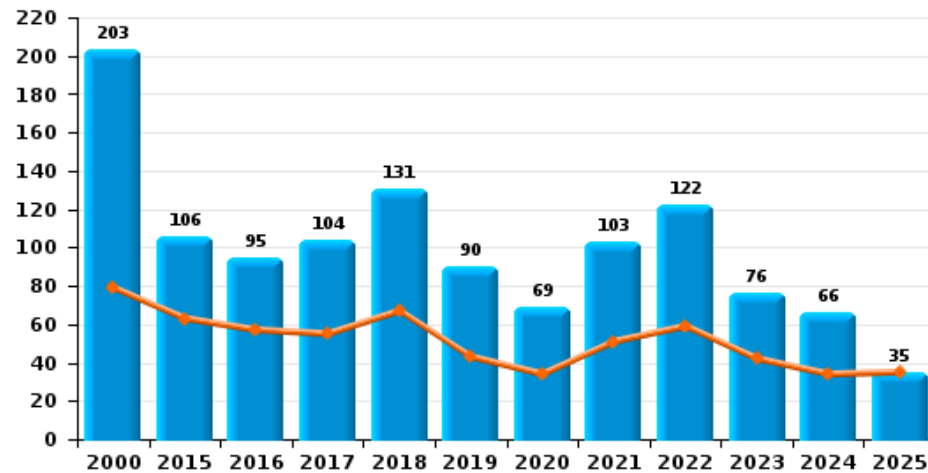
Vol de vélomoteur



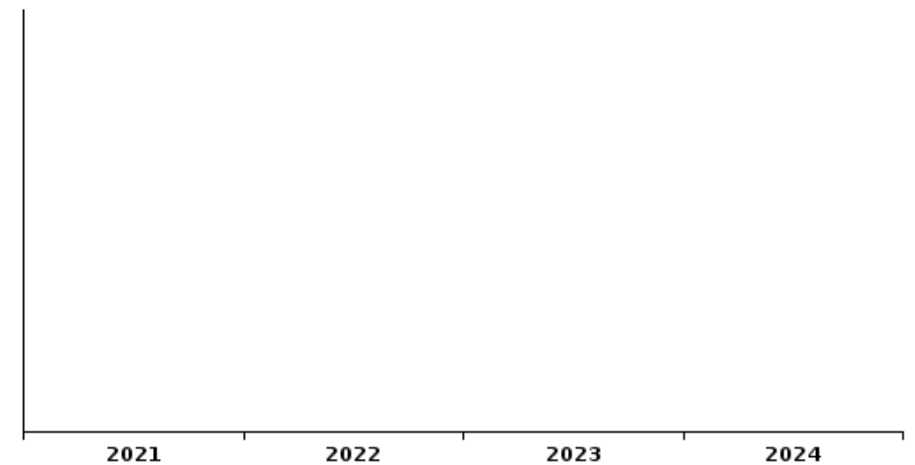
Vol de vélo



Vol dans ou sur un véhicule



Sacjacking dans une voiture

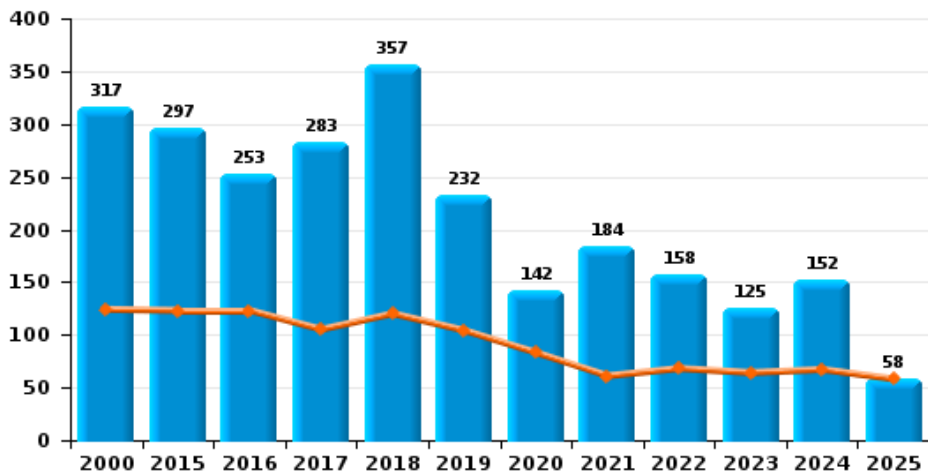




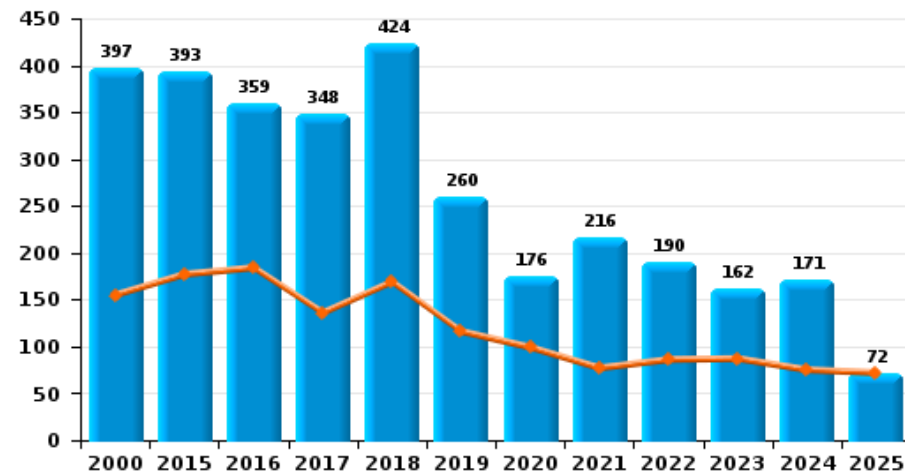
ZP AWANS/GRACE-HOLLOGNE

Année ■
Semestre 1 ■

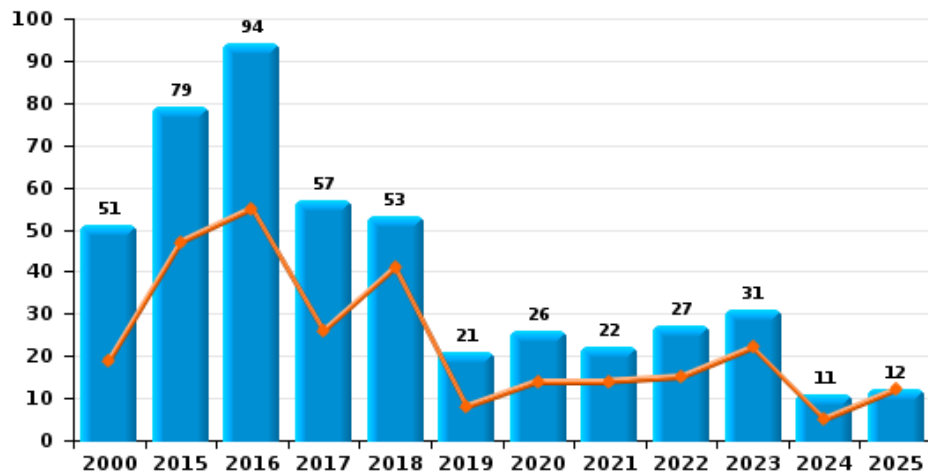
Cambriolage dans habitation



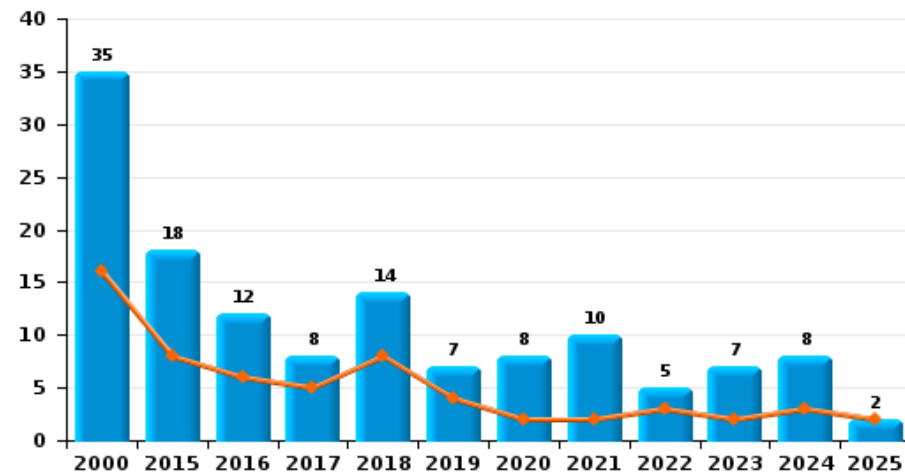
Cambriolage dans bâtiment (total)



Cambriolage ds entreprise ou commerce



Cambriolage ds service public ou bâtiment administ

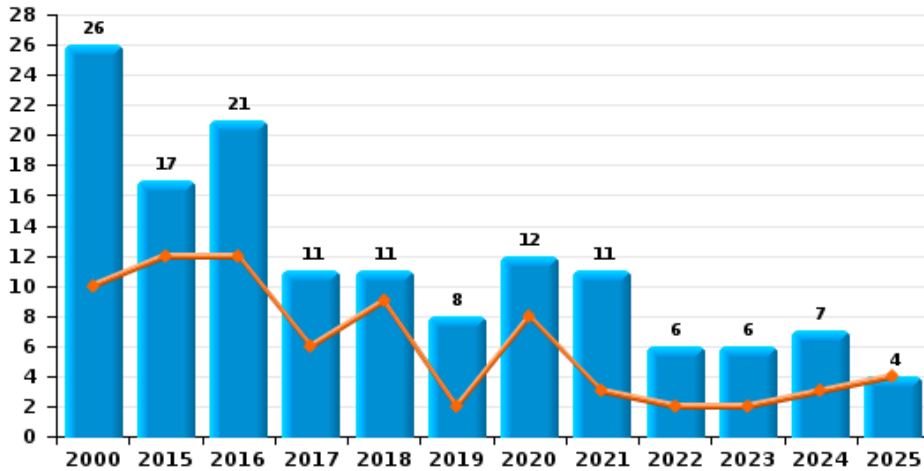




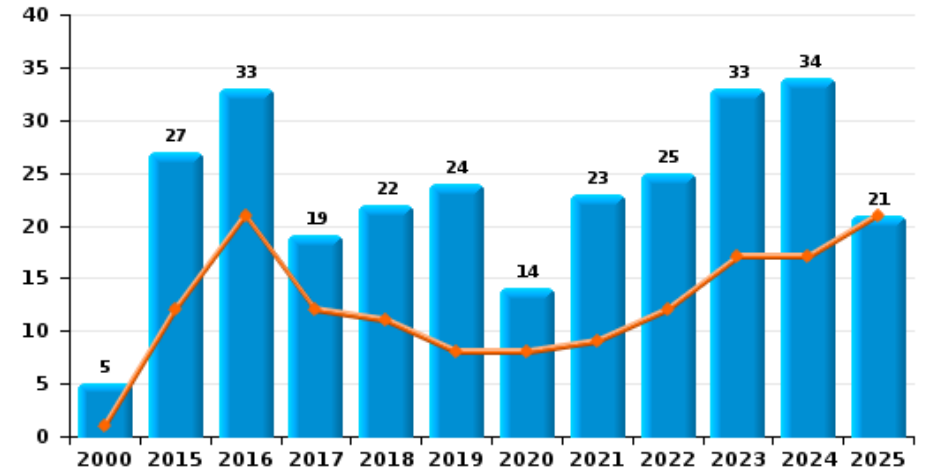
ZP AWANS/GRACE-HOLLOGNE

Année ■
Semestre 1 ■

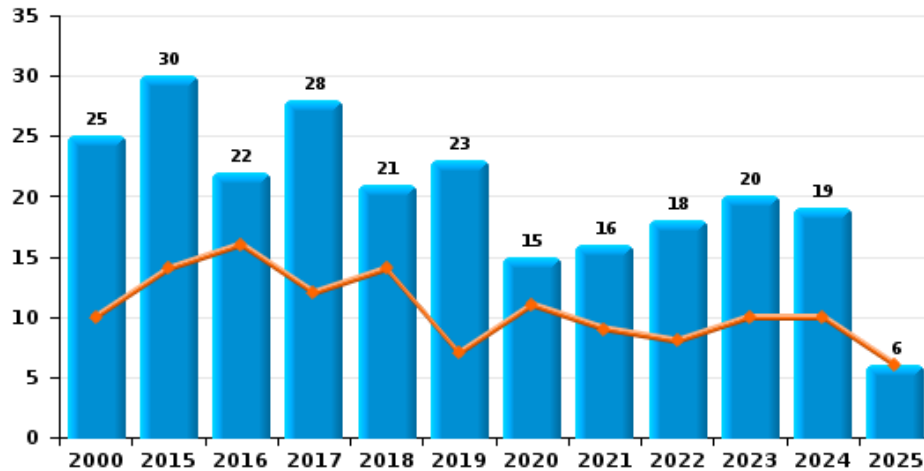
Vol à main armée



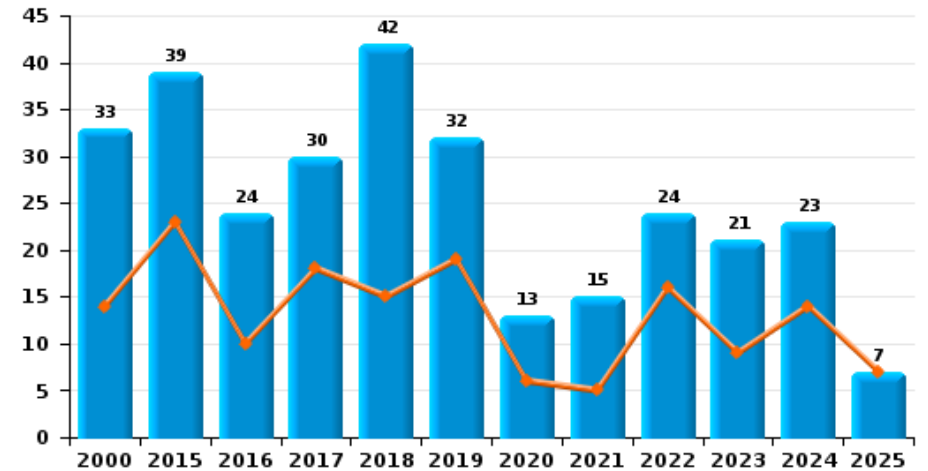
Vol à l'étalage



Vol avec violence sans arme

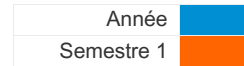


Vol à la tire

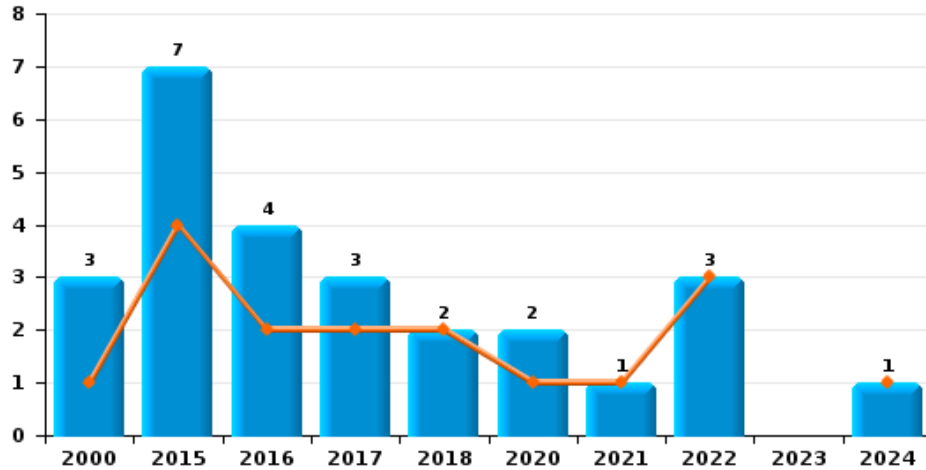




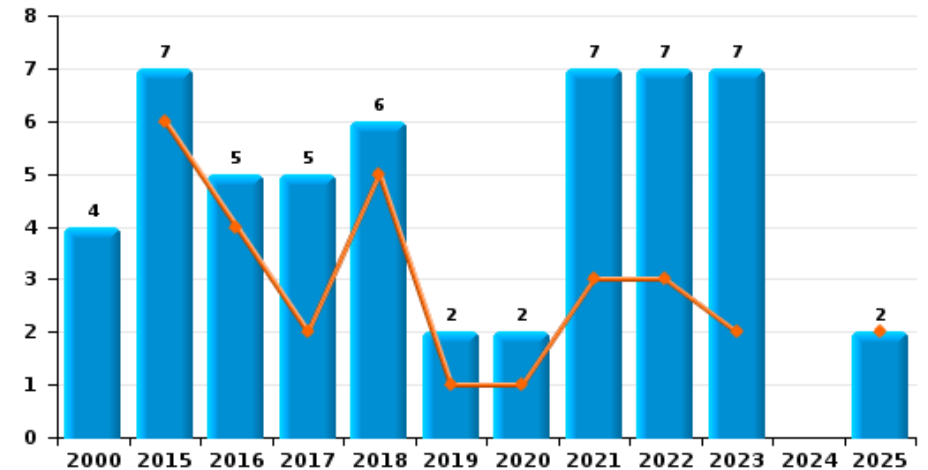
ZP AWANS/GRACE-HOLLOGNE



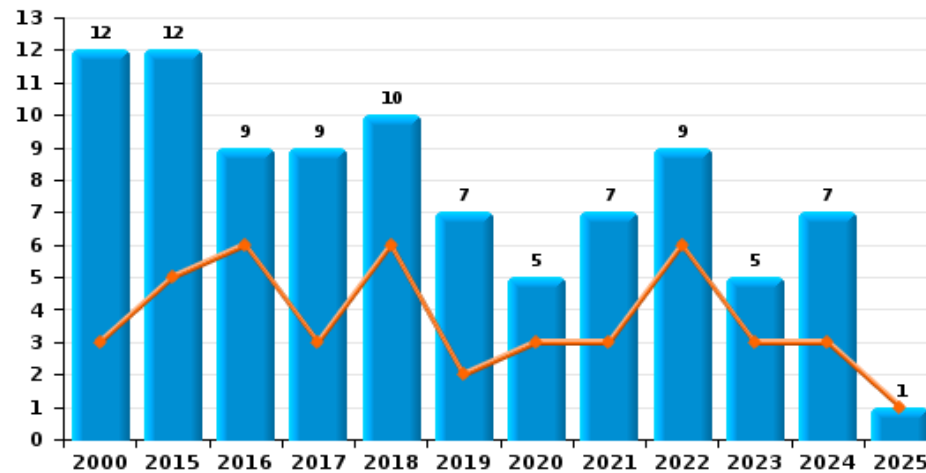
Arrachage de sac à main



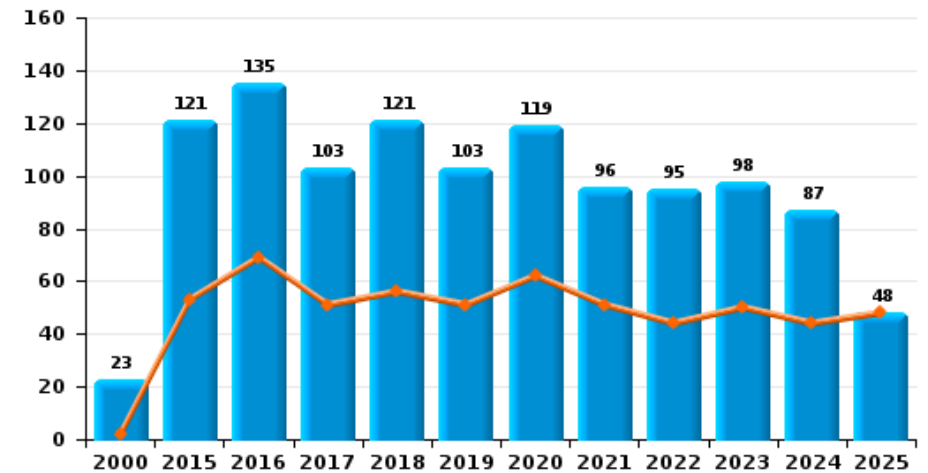
Graffiti



Vol à l'arraché



Dégradation de voiture





ZP AWANS/GRACE-HOLLOGNE

FC Vol moyen de transport

		2000	2015	2016	2017	2018	2019	2020	2021	2022	2023	2024	2025
Vol de voiture	Trim 1	42	8	13	9	9	5	7	6	9	5	5	2
	Trim 2	29	14	15	10	13	1	3	3	4	9	7	9
	Trim 3	49	8	10	17	11	7	2	12	4	11	9	
	Trim 4	45	12	14	10	10	6	2	6	8	6	3	
	Total	165	42	52	46	43	19	14	27	25	31	24	11
Vol de moto	Trim 1	2	2	1		2							
	Trim 2	2	2	3	4	1	1	1			1	2	
	Trim 3	1	1		1		1		2		3	1	
	Trim 4	1		2	1								
	Total	6	5	6	6	3	2	1	2		4	3	
Carjacking	Trim 1	1	1	1									
	Trim 2	1				3							
	Trim 3	2								1			
	Trim 4	6											
	Total	10	1	1	1	3				1			
Homejacking	Trim 1		1	1					1	1			
	Trim 3			1					1			1	
	Total		1	2					2	1		1	
Vol dans les garages	Trim 1	1		4	3	3	3	2	1	1		2	
	Trim 2		2	4	3	5				1		1	
	Trim 3		2	4	9	6	3		4		5		
	Trim 4	1	4	5	1	5	1		3	1	1	1	
	Total	2	8	17	16	19	7	2	8	3	6	4	



FC Vol moyen de transport

		2000	2015	2016	2017	2018	2019	2020	2021	2022	2023	2024	2025
Vol de vélomoteur	Trim 1	3		6		1	1		1	2	4	1	4
	Trim 2	7	4	6	4	1	1	1			8	4	2
	Trim 3	7	2	2		2		1	1	3	5	5	
	Trim 4	8	3	2	1		1	1		3	1		
	Total	25	9	16	5	4	3	3	2	8	18	10	6
Vol de vélo	Trim 1	4		1	3		1	3	1	2	1		4
	Trim 2	4	2	1	2	1	1	4	2	4	2	1	
	Trim 3	6	5	3	4		2	3	3	1	2	1	
	Trim 4	3	3	1	4	2	1	4	4	3	2		
	Total	17	10	6	13	3	5	14	10	10	7	2	4



FC Cambriolage

		2000	2015	2016	2017	2018	2019	2020	2021	2022	2023	2024	2025
Cambriolage dans habitation	Trim 1	61	71	60	56	55	56	60	30	41	25	36	39
	Trim 2	63	52	63	49	65	48	23	31	27	39	31	19
	Trim 3	69	67	34	92	123	68	31	41	42	26	26	
	Trim 4	124	107	96	86	114	60	28	82	48	35	59	
	Total	317	297	253	283	357	232	142	184	158	125	152	58
Cambriolage ds entreprise ou commerce	Trim 1	8	22	24	10	21	5	10	6	9	9	3	7
	Trim 2	11	25	31	16	20	3	4	8	6	13	2	5
	Trim 3	15	12	27	18	5	3	6	5	8	7	3	
	Trim 4	17	20	12	13	7	10	6	3	4	2	3	
	Total	51	79	94	57	53	21	26	22	27	31	11	12
Cambriolage ds service public ou bâtiment administ	Trim 1	11	3	5	5	3	1	1	1	1	1	3	
	Trim 2	5	5	1		5	3	1	1	2	1		2
	Trim 3	8	6	3	1	5		1	5		3	2	
	Trim 4	11	4	3	2	1	3	5	3	2	2	3	
	Total	35	18	12	8	14	7	8	10	5	7	8	2
Vol au bélier	Trim 1		1	1									
	Trim 2		2	2		2	1						
	Trim 3		1	1			1						
	Trim 4	1		1									
	Total	1	4	5		2	2						
Cambriolage dans bâtiment (total)	Trim 1	80	96	89	71	79	62	71	37	51	35	42	46
	Trim 2	75	81	95	65	90	54	28	40	35	52	33	26
	Trim 3	90	85	64	111	133	71	38	51	50	36	31	
	Trim 4	152	131	111	101	122	73	39	88	54	39	65	
	Total	397	393	359	348	424	260	176	216	190	162	171	72



FC Vol autre

		2000	2015	2016	2017	2018	2019	2020	2021	2022	2023	2024	2025
Vol à main armée	Trim 1	6	8	6	4	4	2	5	1	2	1	2	4
	Trim 2	4	4	6	2	5		3	2		1	1	
	Trim 3	9	2	4	3		5	2	6	2	2	1	
	Trim 4	7	3	5	2	2	1	2	2	2	2	3	
	Total	26	17	21	11	11	8	12	11	6	6	7	4
Vol avec violence sans arme	Trim 1	3	8	8	8	5	2	7	6	3	4	4	5
	Trim 2	7	6	8	4	9	5	4	3	5	6	6	1
	Trim 3	10	7	4	10	4	13	3	4	4	3	7	
	Trim 4	5	9	2	6	3	3	1	3	6	7	2	
	Total	25	30	22	28	21	23	15	16	18	20	19	6
Vol dans ou sur un véhicule	Trim 1	34	23	36	30	35	22	18	20	22	23	20	15
	Trim 2	45	40	21	25	32	21	16	31	37	19	14	20
	Trim 3	69	14	16	22	40	22	22	28	30	18	12	
	Trim 4	55	29	22	27	24	25	13	24	33	16	20	
	Total	203	106	95	104	131	90	69	103	122	76	66	35
Vol d'armes et explosifs	Trim 1	4		4	1		2			2	1	1	
	Trim 2	3	1	1		1	2			2	3	1	
	Trim 3		2		1	4			1	1	1	1	
	Trim 4	2	5	3	2	3	2		1		1	2	
	Total	9	8	8	4	8	6		2	5	6	5	
Arrachage de sac à main	Trim 1	1	1		1	1		1		1		1	
	Trim 2		3	2	1	1			1	2			
	Trim 3	2		1	1			1					
	Trim 4		3	1									
	Total	3	7	4	3	2		2	1	3		1	



FC Vol autre

		2000	2015	2016	2017	2018	2019	2020	2021	2022	2023	2024	2025
Vol à l'arraché	Trim 1	2	1	1	2	2		3	2	2	1	1	1
	Trim 2	1	4	5	1	4	2		1	4	2	2	
	Trim 3	4	2	2	5	3	3	2	1		1	2	
	Trim 4	5	5	1	1	1	2		3	3	1	2	
	Total	12	12	9	9	10	7	5	7	9	5	7	1
Vol à la tire	Trim 1	9	11	4	10	7	14	5	4	6	5	4	2
	Trim 2	5	12	6	8	8	5	1	1	10	4	10	5
	Trim 3	11	7	7	6	8	8	5	4	4	4	6	
	Trim 4	8	9	7	6	19	5	2	6	4	8	3	
	Total	33	39	24	30	42	32	13	15	24	21	23	7
Vol à l'étalage	Trim 1	1	5	12	8	8	2	4	6	8	9	8	14
	Trim 2		7	9	4	3	6	4	3	4	8	9	7
	Trim 3	2	8	7	5	4	7	3	3	4	9	5	
	Trim 4	2	7	5	2	7	9	3	11	9	7	12	
	Total	5	27	33	19	22	24	14	23	25	33	34	21
Vol par ruse	Trim 1	5	2	1		4	1		2	2	2		
	Trim 2	2	4	5	2	3	1	4	2	3		3	2
	Trim 3	10		1	6	3	1	1	2	2	3	1	
	Trim 4	4	5	2	8	3		2		2	1		
	Total	21	11	9	16	13	3	7	6	9	6	4	2
Vol de métaux	Trim 1	2	5	2	3	1	4	2	2	1	5	1	3
	Trim 2	1		1		2	1	1	2	1	2	3	1
	Trim 3		7		2	7	1	3	1	1	1	2	
	Trim 4	1	3		3		3	2	1		2	2	
	Total	4	15	3	8	10	9	8	6	3	10	8	4



FC Vol autre

		2000	2015	2016	2017	2018	2019	2020	2021	2022	2023	2024	2025
Vol sur les chantiers	Trim 1	5	5	9	1	1	2	2	3	5	4	1	4
	Trim 2	6	2	12	10	1	5	5	7	3	3	2	4
	Trim 3	4	3	5	3	3	3	3	3	2	1	1	
	Trim 4	2	6	4	2	4	3	1	1	2	3	4	
	Total	17	16	30	16	9	13	11	14	12	11	8	8
Home-invasion	Trim 1		1	3	1		1	2					
	Trim 2		1	2			1						
	Trim 3				1		1		2				
	Trim 4			1					1				
	Total		2	6	2		3	2	3				
Vol d'animaux	Trim 1	1	1	1	1					2			1
	Trim 2			2	1	5				1			
	Trim 3	2	3	1	1	1				2		1	
	Trim 4	2				1	2		1			1	
	Total	5	4	4	3	8	2		1	5		2	1
Vol de cargaison	Trim 1		1		3	1	1	1	2	3	1	4	2
	Trim 2		1				1	8	3		3	1	2
	Trim 3		1	1				9	1	1	2		
	Trim 4		1	2		1	1	3	3	5	3	2	
	Total		4	3	3	2	3	21	9	9	9	7	4



Criminalité ICT

		2000	2015	2016	2017	2018	2019	2020	2021	2022	2023	2024	2025
Fraude de cartes de paiements	Trim 1	2	2	5	10	6	4	4	4	17	22	15	12
	Trim 2		3	9	5	3	6	8		3	9	26	19
	Trim 3	1	6	3	6	6	12	7	7	15	7	29	
	Trim 4		11	7	6	9	6	11	13	11	7	12	
	Total	3	22	24	27	24	28	30	24	46	45	82	31
Phishing	Trim 1			1	3		1	2	2	12	9	1	7
	Trim 2				1	1		2	1	3		4	11
	Trim 3					2	4	3	3	10	4	3	
	Trim 4			1	4	2	4		4	5	2	5	
	Total			2	8	5	9	7	10	30	15	13	18
Ransomware	Trim 1				1								
	Trim 3					1							
	Trim 4				1								
	Total				2	1							
Shouldersurfing	Trim 1				3	3	1					1	
	Trim 2									1			
	Trim 3				1		1						
	Trim 4				2	1		2					
	Total				6	4	2	2		1		1	
Skimming	Trim 1								1				
	Trim 4		2										
	Total		2						1				



FC Autre

		2000	2015	2016	2017	2018	2019	2020	2021	2022	2023	2024	2025
Violence contre les métiers d'intérêt général	Trim 1				1					3			1
	Trim 2		1	1	1					1	1	1	
	Trim 3		1		1	1					1		
	Trim 4			1	1	1						1	
	Total		2	2	4	2				4	2	2	1
Viol collectif	Trim 1									1			
	Trim 2						1					2	
	Trim 4	1					1			1			
	Total	1					2			2		2	
Graffiti	Trim 1		3	3	2	4		1		1	2		2
	Trim 2		3	1		1	1		3	2			
	Trim 3	2	1		1	1	1	1	2	3	1		
	Trim 4	2		1	2				2	1	4		
	Total	4	7	5	5	6	2	2	7	7	7		2
Dégradation de voiture	Trim 1		21	37	24	20	25	42	25	20	21	25	23
	Trim 2	2	32	32	27	36	26	20	26	24	29	19	25
	Trim 3	14	32	21	31	34	28	40	29	14	23	21	
	Trim 4	7	36	45	21	31	24	17	16	37	25	22	
	Total	23	121	135	103	121	103	119	96	95	98	87	48
Rixe au couteau	Trim 1		1							2			
	Trim 2						1			1			
	Trim 3									1			
	Trim 4			2	1		1						
	Total		1	2	1		2			4			



PH Violence intrafamiliale (VIF)

		2000	2015	2016	2017	2018	2019	2020	2021	2022	2023	2024	2025
VIF: physique, dans le couple	Trim 1	1	9	12	11	15	16	14	15	31	22	27	40
	Trim 2	2	29	14	20	24	12	16	22	19	22	36	18
	Trim 3	1	20	20	12	30	10	15	18	23	19	23	
	Trim 4	4	22	14	17	12	14	12	21	21	24	26	
	Total	8	80	60	60	81	52	57	76	94	87	112	58
VIF: physique, envers des descendants	Trim 1		3	2	6	3	6	2	7	3	5	6	3
	Trim 2	1	3	1	1	2		3	3	3	6	2	2
	Trim 3	2	2	4	3	5	1	6	2	3	3	8	
	Trim 4	3			3	2	3	5	3	1	6	3	
	Total	6	8	7	13	12	10	16	15	10	20	19	5
VIF: physique, envers d'autres membres	Trim 1	23	3	7	6	3	2		6		7	2	6
	Trim 2	21	3	3	1	1	2		3	3	7	5	6
	Trim 3	13	6	3	6	3	3	6	7	3	2	4	
	Trim 4	23	2	2	6	4		3	2	10	5	4	
	Total	80	14	15	19	11	7	9	18	16	21	15	12
VIF: sexuelle, dans le couple	Trim 1									1		1	
	Trim 2										1		
	Trim 3									1			
	Trim 4							1				1	
	Total							1	2	1	2		
VIF: sexuelle, envers des descendants	Trim 1	3	1	2				1			1		
	Trim 2					1				1			
	Trim 3	1		1	1			1					
	Trim 4	1	1					2	1				
	Total	5	2	3	1	1		4	1	1	1		



PH Violence intrafamiliale (VIF)

		2000	2015	2016	2017	2018	2019	2020	2021	2022	2023	2024	2025
VIF: sexuelle, envers d'autres membres	Trim 3				1								
	Trim 4							1					
	Total				1			1					
VIF: psychique, dans le couple	Trim 1	3	14	24	11	13	14	9	9	16	23	14	16
	Trim 2	24	12	20	12	23	14	9	25	18	17	13	23
	Trim 3	33	17	19	21	33	23	10	20	25	18	16	
	Trim 4	23	26	17	13	21	17	7	19	18	15	15	
	Total	83	69	80	57	90	68	35	73	77	73	58	39
VIF: psychique, envers des descendants	Trim 1		1			1	1	1	1				2
	Trim 2				1		1			1	2	1	1
	Trim 3			1		1						1	
	Trim 4		1		1	2		1					
	Total		2	1	2	4	2	2	1	1	2	4	4
VIF: psychique, envers d'autres membres	Trim 1	2			1		1	1	2				5
	Trim 2	1	2		1		1		1	1	1	1	2
	Trim 3		1			1	1	2		1	1		
	Trim 4				2			1		1	1	3	
	Total	3	3		4	1	3	4	3	3	3	4	7
VIF: économique, dans le couple	Trim 1					2		1	1	2	1	3	4
	Trim 2		2	2	2	1			1	2	2	1	1
	Trim 3		5		5		1		3	3	1		
	Trim 4						1			5	2	4	
	Total		7	2	7	3	2	1	5	12	6	8	5



PH Violence intrafamiliale (VIF)

		2000	2015	2016	2017	2018	2019	2020	2021	2022	2023	2024	2025
VIF: économique, envers des descendants	Trim 1	1						1	1			1	
	Trim 2	2											2
	Trim 3				1			1					
	Trim 4	2				1	1						
	Total	5			1	1	1	2	1			1	2
VIF: économique, envers d'autres membres	Trim 1	4	3	1			2	1		1	4	1	1
	Trim 2	3		5	1	3	3		5		1	1	
	Trim 3	5	1	1	6	2	2	1	2	2	1		
	Trim 4	5	1	1	2	1	1	1	2		2	2	
	Total	17	5	8	9	6	8	3	9	3	8	4	1



PH Hormones et dopage

		2000	2015	2016	2017	2018	2019	2020	2021	2022	2023	2024	2025
Dopage humain	Trim 1		3	25	17	25	12	22	5			1	
	Trim 2		5	27	27	17	11	3	2				
	Trim 3	1	4	15	9	10	24	1	1				
	Trim 4		10	15	36	8	13	2	13				
Total		1	22	82	89	60	60	28	21			1	
Engraissement illégal	Trim 4	1											
	Total	1											



PH Drogues

		2000	2015	2016	2017	2018	2019	2020	2021	2022	2023	2024	2025
Vente de cocaïne	Trim 1		1	2	1		1		2		1	1	
	Trim 2				1		1		1	1		1	
	Trim 3		1		1			2	1		1	1	
	Trim 4		1		1	3		1			2	1	
	Total		3	2	4	3	2	3	4	1	4	4	
Import-export de cocaïne	Trim 1			6	8	2	6				1	1	
	Trim 2			4	8	4	1	2	1				
	Trim 3		3	4	9	8	1		1				
	Trim 4		3	2		5	2	3					
	Total		6	16	25	19	10	5	2		1	1	
Production de drogues synthétiques	Trim 4		1										
Total		1											
Import-export de drogues synthétiques	Trim 1			7	16	62	156	36	13		1	5	
	Trim 2			8	17	45	56	30	3		1	3	
	Trim 3		4	16	47	50	38	9	1				
	Trim 4		1	11	16	112	64	3					
	Total		5	42	96	269	314	78	17		2	8	
Vente de drogues synthétiques	Trim 1				1								
	Trim 2			1					1				
	Trim 3											1	
	Trim 4				1	1					1		
	Total			1	2	1			1		1	1	



PH Drogues

		2000	2015	2016	2017	2018	2019	2020	2021	2022	2023	2024	2025
Production de cannabis (culture)	Trim 1		1		3	1		2	1			1	
	Trim 2		2	1	2					1			
	Trim 3		1		2	4	1	1		1			
	Trim 4				2		1			1		1	
	Total		4	1	9	5	2	3	1	3		2	
Import-export de cannabis en grande quantité	Trim 1				1	1	3	2	5			1	
	Trim 2			5	4		4	8				3	
	Trim 3			3			4	2				1	
	Trim 4		4	6	2	1		2					
	Total		4	14	7	2	11	14	5				5
Vente de cannabis en grande quantité	Trim 1										1		
	Total										1		
Import-export d'héroïne	Trim 1			2	2	3					1		
	Trim 2				5		1						
	Trim 3		4	3	9	2							
	Trim 4		3	4	1								
	Total		7	9	17	5	1					1	
Vente-traffic d héroïne	Trim 1			1					1				
	Trim 2		1		1	1	1						
	Trim 3		1					1					
	Trim 4		1		1		1				1		
	Total		3	1	2	1	2	1	1		1		



PH Trafic d'armes

		2000	2015	2016	2017	2018	2019	2020	2021	2022	2023	2024	2025
Commerce et production d'arme à feu et mun.	Trim 1	1				1		1					
	Trim 3			1									
	Trim 4		1							1		1	
	Total	1	1	1		1		1		1		1	
Commerce et production d'arme non à feu	Trim 1			2	1		1						
	Trim 2						1						
	Trim 3					1					1		
	Trim 4		3	1		3						1	
Total		3	3	1	4	2				1	1		



PH Traite des êtres humains

		2000	2015	2016	2017	2018	2019	2020	2021	2022	2023	2024	2025
TEH - exploitation économique	Trim 1					1	1					1	
	Trim 2						1						1
	Trim 3		1		1	1							
	Trim 4		1										
Total			2		1	2	2					1	1
TEH - exploitation sexuelle	Trim 1	1											
	Trim 2	2							1		1	2	1
	Trim 3		2					1					
	Trim 4						1					1	
Total		3	2				1	1	1		1	3	1



PH Violence dans l'espace public

		2000	2015	2016	2017	2018	2019	2020	2021	2022	2023	2024	2025
Violence physique (transport public)	Trim 2		1		2						1		
	Trim 3			1	1						2		
	Trim 4											1	
	Total		1	1	3						3	1	
Violence physique (voie publique)	Trim 1	14	7	12	14	13	19	12	10	16	15	17	28
	Trim 2	9	20	18	19	20	13	19	14	17	18	34	18
	Trim 3	10	18	21	26	23	17	18	10	22	20	25	
	Trim 4	10	12	11	11	19	11	11	14	19	16	23	
	Total	43	57	62	70	75	60	60	48	74	69	99	46
Violence physique (autre endroit public)	Trim 1				1								
	Trim 2			1								1	
	Trim 3								1		1		
	Trim 4				1								
Total			1	2				1		1	1		
Violence physique (endroit accessible au public)	Trim 1	7	7	5	4	2	7	9	1	9	1	10	6
	Trim 2	9	4	1	3	4	5	4	4	6	5	9	6
	Trim 3	5	8	3	8	6	5	5	3	5	4	7	
	Trim 4	7	6	5	7	7	7	2	3	5	8	5	
	Total	28	25	14	22	19	24	20	11	25	18	31	12
Violence sexuelle (transport public)	Trim 1							1			1		
	Trim 2			1	1		1			1			
	Trim 3							1				1	
	Total		1	1		1	2		1	1	1	1	



PH Violence dans l'espace public

		2000	2015	2016	2017	2018	2019	2020	2021	2022	2023	2024	2025
Violence sexuelle (voie publique)	Trim 1	1	1			1	3				2	1	1
	Trim 2	1		5		1			3	1	2	2	2
	Trim 3	3	2	1	1	1	1	3		2	1	2	
	Trim 4	4	1	2		1		1	1	1			
Total		9	4	8	1	4	4	4	4	4	5	5	3
Violence sexuelle (autre endroit public)	Trim 2						1					1	
	Trim 3							1					
	Trim 4	1											
	Total	1					1	1				1	
Violence sexuelle (endroit accessible au public)	Trim 1		1		2	1				1	1		
	Trim 2				1	2	4			3		1	
	Trim 3		1	1		3	1		1	2	1	1	
	Trim 4										1	1	
Total			2	1	3	6	5		1	6	3	3	
Violence psychique (transport public)	Trim 1				1								
	Trim 2					1	1		1				
	Trim 3					1							
	Trim 4											1	
Total					1	2	1		1			1	
Violence psychique (voie publique)	Trim 1	12	15	13	10	22	21	15	12	16	20	15	19
	Trim 2	14	19	16	11	20	22	11	17	25	25	24	24
	Trim 3	17	18	13	12	24	20	25	10	18	17	14	
	Trim 4	12	22	15	12	18	16	10	6	23	22	24	
Total		55	74	57	45	84	79	61	45	82	84	77	43



PH Violence dans l'espace public

		2000	2015	2016	2017	2018	2019	2020	2021	2022	2023	2024	2025
Violence psychique (autre endroit public)	Trim 1	3	1	2		1						1	
	Trim 2	2	1	4	3	2	1	1		3			2
	Trim 3	2		3	2		1	1		1	1	1	
	Trim 4	2	1	2			1		1	1		1	
	Total	9	3	11	5	3	3	2	1	5	1	3	2
Violence psychique (endroit accessible au public)	Trim 1	9	10	8	4	7	5	4	4	6	5	7	9
	Trim 2	11	3	4	6	3	7	9	7	8	7	6	4
	Trim 3	6	5	5	5	6	3	2	5	3	4	4	
	Trim 4	12	5	4	5	6	3	5	4	7	10	5	
	Total	38	23	21	20	22	18	20	20	24	26	22	13
Vol à main armée (transport public)	Trim 3	1											
Total	1												
Vol à main armée (voie publique)	Trim 1	4	1	1							1	1	2
	Trim 2			2	1						1		
	Trim 3	2		1	1		2	2		2	2	1	
	Trim 4	5						1				1	
	Total	11	1	4	2		2	3		2	4	3	2
Vol à main armée (endroit accessible au public)	Trim 1	2	6	1	4	4	1	3	1			1	1
	Trim 2		2	1	1	5		3	1			1	
	Trim 3	5	1	1	1		2		3				
	Trim 4	1	2	3	1	2			1	2	1	1	
	Total	8	11	6	7	11	3	6	6	2	1	3	1
Vol avec violence sans arme (transport public)	Trim 3						1						
Total							1						



PH Violence dans l'espace public

		2000	2015	2016	2017	2018	2019	2020	2021	2022	2023	2024	2025
Vol avec violence sans arme (voie publique)	Trim 1	2	3	4	4	2		4	4	2	2	1	1
	Trim 2	2	4	4	3	4	2		2	3	1	4	
	Trim 3	7	5	3	4	2	8	2	1	2	2	6	
	Trim 4	3	5	1	3		3			4	4	1	
Total		14	17	12	14	8	13	6	7	11	9	12	1
Vol avec violence sans arme (autre endroit public)	Trim 1							1					1
	Trim 2			1		1							1
Total				1		1		1					2
Vol avec violence sans arme (endr. acces. au pub.)	Trim 1	1	2	2	1	2			1		1	1	1
	Trim 2		2	1		2	1	1		1	1	1	
	Trim 3	2		1	3				2				
	Trim 4		2		1				2	1		1	
Total		3	6	4	5	4	1	1	5	2	2	3	1



PH Autre

		2000	2015	2016	2017	2018	2019	2020	2021	2022	2023	2024	2025
Faux policiers	Trim 1	1											
	Trim 2										1		
	Trim 4	2						1					
	Total	3						1			1		
Terrorisme, extrémisme et radicalisme	Trim 1			3	1								
	Trim 2							1					
	Trim 3										1		
	Trim 4						1				2	1	
Total			3	1			1	1			3	1	
Cyberharcèlement	Trim 1	3	16	12	13	6	7	6	6	13	5	9	10
	Trim 2	5	12	12	11	13	10	4	11	7	14	11	12
	Trim 3		9	22	8	10	12	7	9	6	12	11	
	Trim 4	1	18	9	7	8	11	9	5	11	10	5	
Total	9	55	55	39	37	40	26	31	37	41	36	22	
Fraude à l'identité	Trim 1	1	12	15	4	10	10	16	14	5	4	2	6
	Trim 2	5	7	8	9	5	6	9	11	5	5	2	1
	Trim 3	4	14	7	8	7	4	9	6	3	3	2	
	Trim 4	4	23	4	5	4	6	2	3	2	4	1	
Total	14	56	34	26	26	26	36	34	15	16	7	7	



ZP AWANS/GRACE-HOLLOGNE

2024

FC Vol moyen de transport

	Jan	Fév	Mar	Avr	Mai	Juin	Juil	Août	Sep	Oct	Déc	Total
Vol de voiture	2	2	1	4	2	1	5	2	2	2	1	24
Vol de moto					1	1	1					3
Homejacking									1			1
Vol dans les garages	1		1	1						1		4
Vol de vélomoteur	1			3		1	3	1	1			10
Vol de vélo						1		1				2

FC Cambriolage

	Jan	Fév	Mar	Avr	Mai	Juin	Juil	Août	Sep	Oct	Nov	Déc	Total
Cambriolage dans habitation	15	11	10	13	10	8	11	6	9	13	19	27	152
Cambriolage ds entreprise ou commerce	1	1	1		2		1	2		1	1	1	11
Cambriolage ds service public ou bâtiment administ	1	1	1				1	1		1	1	1	8
Cambriolage dans bâtiment (total)	17	13	12	13	12	8	13	9	9	15	21	29	171



FC Vol autre

	Jan	Fév	Mar	Avr	Mai	Juin	Juil	Août	Sep	Oct	Nov	Déc	Total
Vol à main armée	1	1				1			1	1		2	7
Vol avec violence sans arme	2	1	1	2	4		3	2	2			2	19
Vol dans ou sur un véhicule	5	8	7	7	5	2	5	3	4	7	7	6	66
Vol d'armes et explosifs			1	1					1		1	1	5
Arrachage de sac à main		1											1
Vol à l'arraché		1		1	1		1		1			2	7
Vol à la tire	1	3		3	4	3	4	1	1		2	1	23
Vol à l'étalage	5	1	2	5	2	2	1	2	2	2	2	8	34
Vol par ruse				1		2			1				4
Vol de métaux			1		1	2	1	1		1	1		8
Vol sur les chantiers		1		1	1		1			1	2	1	8
Vol d'animaux								1				1	2
Vol de cargaison		3	1		1					2			7

Criminalité ICT

	Jan	Fév	Mar	Avr	Mai	Juin	Juil	Août	Sep	Oct	Nov	Déc	Total
Fraude de cartes de paiements	4	6	5	10	7	9	8	15	6	7	3	2	82
Phishing	1				2	2	1		2	1	4		13
Shouldersurfing	1												1

FC Autre

	Jan	Fév	Mar	Avr	Mai	Juin	Juil	Août	Sep	Oct	Nov	Déc	Total
Violence contre les métiers d'intérêt général					1					1			2
Viol collectif				2									2
Dégradation de voiture	4	10	11	4	5	10	6	7	8	8	5	9	87



PH Violence intrafamiliale (VIF)

	Jan	Fév	Mar	Avr	Mai	Juin	Juil	Août	Sep	Oct	Nov	Déc	Total
VIF: physique, dans le couple	8	11	8	12	12	12	10	5	8	6	5	15	112
VIF: physique, envers des descendants	1	2	3		1	1	2	3	3		2	1	19
VIF: physique, envers d'autres membres	2				2	3	1	2	1		1	3	15
VIF: sexuelle, dans le couple			1									1	2
VIF: psychique, dans le couple	3	5	6	1	2	10	2	5	9	8	2	5	58
VIF: psychique, envers des descendants		1	1			1		1					4
VIF: psychique, envers d'autres membres						1				2		1	4
VIF: économique, dans le couple	1	1	1			1				2		2	8
VIF: économique, envers des descendants	1												1
VIF: économique, envers d'autres membres		1			1							2	4

PH Hormones et dopage

	Fév	Total
Dopage humain	1	1

PH Drogues

	Jan	Fév	Mar	Avr	Mai	Juin	Juil	Août	Sep	Oct	Déc	Total
Vente de cocaïne		1		1			1				1	4
Import-export de cocaïne	1											1
Import-export de drogues synthétiques	1	3	1	1	1	1						8
Vente de drogues synthétiques									1			1
Production de cannabis (culture)	1									1		2
Import-export de cannabis en grande quantité	1				1	2		1				5



PH Trafic d'armes

	Nov	Déc	Total
Commerce et production d'arme à feu et mun.		1	1
Commerce et production d'arme non à feu	1		1

PH Traite des êtres humains

	Fév	Mai	Juin	Oct	Total
TEH - exploitation économique	1				1
TEH - exploitation sexuelle		1	1	1	3

PH Violence dans l'espace public

	Jan	Fév	Mar	Avr	Mai	Juin	Juil	Août	Sep	Oct	Nov	Déc	Total
Violence physique (transport public)										1			1
Violence physique (voie publique)	2	5	10	8	17	9	5	9	11	6	6	11	99
Violence physique (autre endroit public)				1									1
Violence physique (endroit accessible au public)		6	4	4	2	3	1	1	5	4	1		31
Violence sexuelle (transport public)							1						1
Violence sexuelle (voie publique)			1		2			2					5
Violence sexuelle (autre endroit public)				1									1
Violence sexuelle (endroit accessible au public)						1		1				1	3
Violence psychique (transport public)										1			1
Violence psychique (voie publique)	4	6	5	9	10	5	3	6	5	9	6	9	77
Violence psychique (autre endroit public)	1						1			1			3
Violence psychique (endroit accessible au public)		4	3	3		3		2	2	1	1	3	22
Vol à main armée (voie publique)		1							1			1	3
Vol à main armée (endroit accessible au public)	1					1				1			3
Vol avec violence sans arme (voie publique)			1	1	3		3	2	1			1	12
Vol avec violence sans arme (endr. acces. au pub.)		1		1								1	3



PH Autre

	Jan	Fév	Mar	Avr	Mai	Juin	Juil	Août	Sep	Oct	Nov	Déc	Total
Terrorisme, extrémisme et radicalisme										1			1
Cyberharcèlement	2	2	5	4	1	6	7	1	3	2	1	2	36
Fraude à l'identité		1	1			2	2					1	7



2025

FC Vol moyen de transport

	Jan	Fév	Mar	Avr	Mai	Juin	Total
Vol de voiture		2		1	3	5	11
Vol de vélomoteur		2	2	1		1	6
Vol de vélo	1		3				4

FC Cambriolage

	Jan	Fév	Mar	Avr	Mai	Juin	Total
Cambriolage dans habitation	18	5	16	9	8	2	58
Cambriolage ds entreprise ou commerce	1	4	2		2	3	12
Cambriolage ds service public ou bâtiment administ				2			2
Cambriolage dans bâtiment (total)	19	9	18	11	10	5	72

FC Vol autre

	Jan	Fév	Mar	Avr	Mai	Juin	Total
Vol à main armée	1	1	2				4
Vol avec violence sans arme	1	1	3			1	6
Vol dans ou sur un véhicule	5	3	7	6	8	6	35
Vol à l'arraché		1					1
Vol à la tire	1		1	1	3	1	7
Vol à l'étalage	5	6	3	3	4		21
Vol par ruse					1	1	2
Vol de métaux			3		1		4
Vol sur les chantiers	1	1	2	1	1	2	8
Vol d'animaux			1				1
Vol de cargaison			2	2			4



Criminalité ICT

	Jan	Fév	Mar	Avr	Mai	Juin	Total
Fraude de cartes de paiements	1	3	8	6	5	8	31
Phishing	5	1	1	3	6	2	18

FC Autre

	Jan	Fév	Mar	Avr	Mai	Juin	Total
Violence contre les métiers d'intérêt général			1				1
Graffiti		1	1				2
Dégradation de voiture	8	8	7	10	9	6	48

PH Violence intrafamiliale (VIF)

	Jan	Fév	Mar	Avr	Mai	Juin	Total
VIF: physique, dans le couple	15	10	15	3	7	8	58
VIF: physique, envers des descendants		1	2		2		5
VIF: physique, envers d'autres membres	1	2	3	2	2	2	12
VIF: psychique, dans le couple	9	2	5	13	6	4	39
VIF: psychique, envers des descendants	2		1	1			4
VIF: psychique, envers d'autres membres	1	2	2			2	7
VIF: économique, dans le couple	2	1	1	1			5
VIF: économique, envers des descendants				1		1	2
VIF: économique, envers d'autres membres	1						1

PH Traite des êtres humains

	Avr	Juin	Total
TEH - exploitation économique		1	1
TEH - exploitation sexuelle	1		1



PH Violence dans l'espace public

	Jan	Fév	Mar	Avr	Mai	Juin	Total
Violence physique (voie publique)	8	8	12	8	5	5	46
Violence physique (endroit accessible au public)	2	1	3	2	3	1	12
Violence sexuelle (voie publique)			1	1		1	3
Violence psychique (voie publique)	4	7	8	12	4	8	43
Violence psychique (autre endroit public)						2	2
Violence psychique (endroit accessible au public)	2	2	5	2	1	1	13
Vol à main armée (voie publique)			2				2
Vol à main armée (endroit accessible au public)		1					1
Vol avec violence sans arme (voie publique)			1				1
Vol avec violence sans arme (autre endroit public)			1			1	2
Vol avec violence sans arme (endr. acces. au pub.)		1					1

PH Autre

	Jan	Fév	Mar	Avr	Mai	Juin	Total
Cyberharcèlement	4	2	4	2	3	7	22
Fraude à l'identité	1	1	4	1			7

STATISTIQUES POLICIERES DE CRIMINALITE

LIEU DE PERPETRATION: ZONE DE POLICE

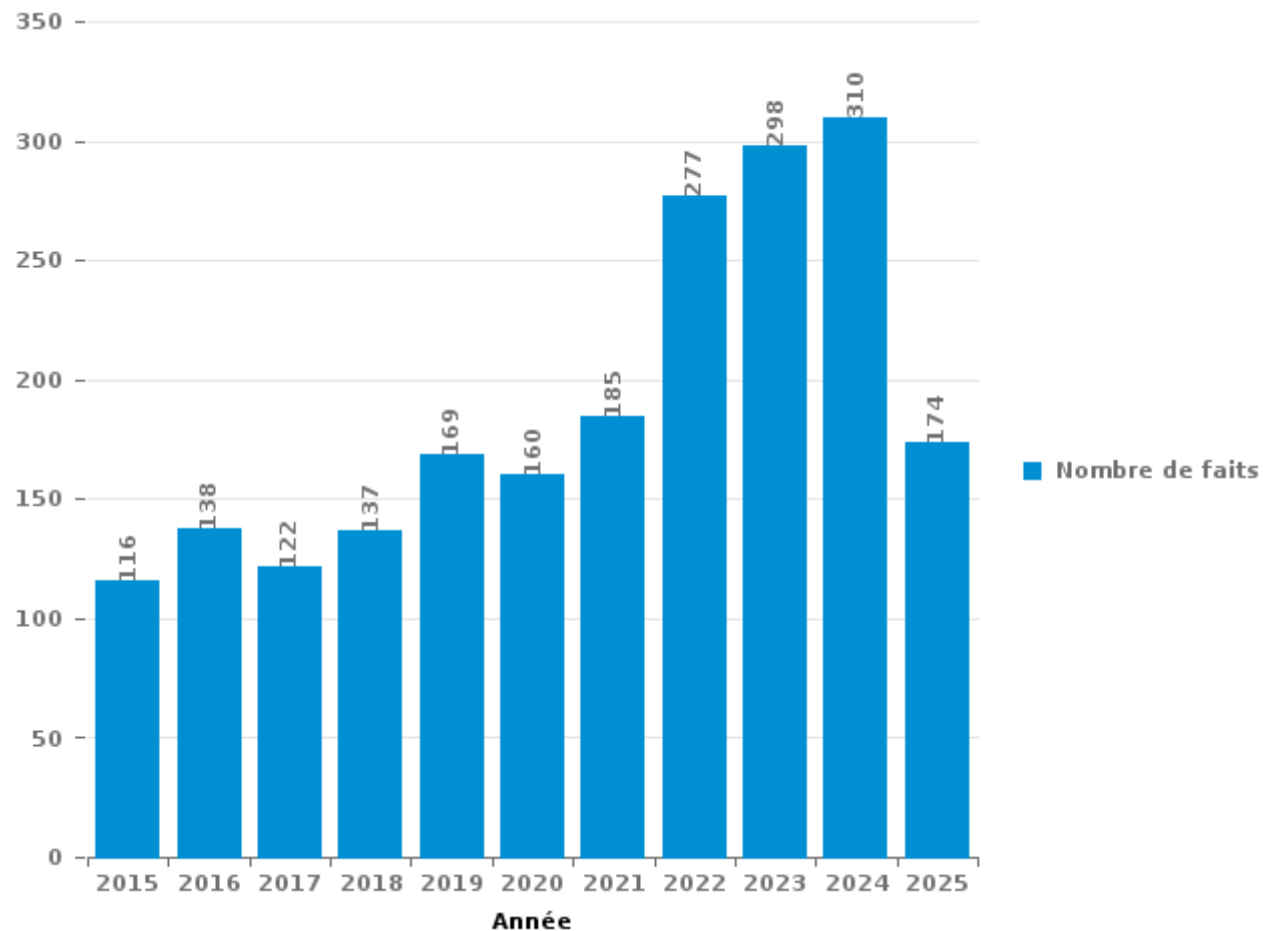
ZP AWANS/GRACE-HOLLOGNE

PARTIE III : ICT



ZP AWANS/GRACE-HOLLOGNE

Nombre total de délits avec un élément ICT/online, depuis 2015





Criminalité ICT/online au sens strict

Infractions (exhaustif)

	2015	2016	2017	2018	2019	2020	2021	2022	2023	2024	2025
Criminalité informatique: Faux en informatique:	4	3	1	1	2	2		4	8	4	1
Criminalité informatique: Fraude informatique:	35	38	41	43	64	78	65	139	122	158	101
Criminalité informatique: Hacking:	4	3	6	3	7	11	10	5	9	13	7
Criminalité informatique: Sabotage:		2	1			2	1	1	2	1	
Total:	43	46	49	47	73	93	76	149	141	176	109

Figures criminelles (à considérer spécifiquement – ne pas additionner avec d'autres éléments – risque de double comptage!)

	2015	2016	2017	2018	2019	2020	2021	2022	2023	2024	2025
Fraude de cartes de paiements	22	24	27	24	28	30	24	46	45	82	31
Phishing		2	8	5	9	7	10	30	15	13	18
Ransomware			2	1							
Shouldersurfing			6	4	2	2		1		1	
Skimming	2						1				



Criminalité ICT/online au sens large

Infractions (uniquement si code-fait existe)

	2015	2016	2017	2018	2019	2020	2021	2022	2023	2024	2025
Armes et explosifs: Autre: Vente par correspondance/internet d'arme à feu						1					
Fraude: Escroquerie: Fraude par internet	16	28	25	39	56	43	66	95	118	101	43
Infr. contre les moeurs: Grooming (contact par ICT avec mineur < 16 ans):				4							
Infr. contre les moeurs: Incitation à la débauche: Publicité par ICT pour débauche							1				
Infr. contre les moeurs: Pornographie enfantine: Accès pornographie enfantine via technologie		1	2	1							
Infr. contre les moeurs: Voyeurisme: Diffusion enregistrement nudité ou intimité			1		1	6	5	1			
Total:	16	29	28	44	57	50	72	96	118	101	43

Figures criminelles (à considérer spécifiquement – ne pas additionner avec d'autres éléments – risque de double comptage!)

	2015	2016	2017	2018	2019	2020	2021	2022	2023	2024	2025
Cyberharcèlement	55	55	39	37	40	26	31	37	41	36	22

STATISTIQUES POLICIERES DE CRIMINALITE

LIEU DE PERPETRATION: ZONE DE POLICE

ZP AWANS/GRACE-HOLLOGNE

PARTIE IV : DESTINATION LIEU



ZP AWANS/GRACE-HOLLOGNE

Vol et extorsion

	2000	2015	2016	2017	2018	2019	2020	2021	2022	2023	2024	2025
Habitation: maison	316	294	267	292	363	230	153	195	172	126	167	60
Voie publique	309	196	202	198	216	147	132	148	219	155	152	73
Magasin	68	115	120	78	84	73	44	49	53	60	49	35
Parking	46	40	40	41	42	44	54	49	51	46	36	26
Entreprise	31	37	33	43	29	27	31	21	31	24	23	10
Habitation: appartement	25	35	28	36	29	30	16	16	22	26	25	8
Inconnue	80	21	19	20	17	14	15	23	14	13	4	9
Habitation: allée	37	20	14	8	16	14	10	18	10	16	6	4
Chantier	12	17	30	15	9	13	11	14	13	11	8	8
Horeca	21	29	19	11	17	8	4	4	10	13	7	9
Habitation: dépendances	19	16	15	20	14	15	20	5	8	6	8	4
Autre	4	20	11	8	16	8	10	11	11	12	7	7
Habitation: garage	13	20	6	16	7	17	12	4	7	13	7	3
Habitation: non précisée	14	14	13	12	18	5	4	5	7	3	5	5
Aéroport	29	10	5	5	3	5	2	7	3	7	12	2
Service public	7	9	11	8	7	5	12	6	5	6	8	4
Institution d'enseignement	18	8	6	6	9	7	3	3	2	3	1	1
Terrain	7	7	5	4	11	3	4	2	1	5	10	5
Service	3	6	8	8	8	4	4	3	5	3	2	1
Infrastructure sportive	18	6	11	6		2	2	1	1	3	2	1
Station essence	6	8	5	3	4	2	1	1	3	5	5	1
Culture et loisirs	17	3	2	3	6	2	2			5	2	
Moyen de transport: voiture	20	4	5	1	3		1	2	2	3	1	
Bâtiment administratif	9	9	2	2	2	3	1	1	2	1		3
Médecin / dentiste / pharmacien		4	6	7	5	3	4		1	3	1	
Maison de repos	15	4	1	1	1	2		2		2	1	1
Banque / institution financière	1	4	5	9	1	3		1	1		1	
Stade	8	2	9	3	1	1			1			
Habitation: autre	7	4	1	1	1		3		4	1	1	
Moyen de transport: autobus / autocar	4	1	2	3	3	2		1	2	2	1	
Moyen de transport: camion		3	2	1	2	3	1	1		3	2	1
Installation militaire	15				1				1			
Moyen de transport: autre		4	1	1		2	3	3		1	1	
Cimetière	3		2	1		1		2	3	2	1	
Edifice religieux / lieu du culte	3		1		4		1			1		
Maison de débauche	2				1		1					
Arrêt de bus / tram						1						
Guichet automatique	1											
Hôpital											1	
Station de bus / métro et gare de chemin de fer								1				
Total	1.188	970	907	871	950	696	561	599	665	580	557	281



ZP AWANS/GRACE-HOLLOGNE

Dégradation de la propriété

	2000	2015	2016	2017	2018	2019	2020	2021	2022	2023	2024	2025
Voie publique	111	131	135	100	99	98	154	75	83	104	94	50
Habitation: résidence principale	89	87	60	65	61	43	42	59	72	53	54	27
Parking	12	24	24	16	22	18	20	19	14	12	21	7
Habitation: allée	14	7	7	4	9	3	10	7	3	8	5	3
Habitation: jardin	9	8	3	6	3	5	12	2	11	2	6	3
Entreprise	10	8	4	1	6	2	5	6	2	6	5	2
Institution d'enseignement	17	8	6	6	2	1	3		4		1	
Inconnue	13	3	2		4		2	10	3	1	2	2
Habitation: garage	8	4	5	2	5	3	2	5	2	2	2	1
Habitation: non précisée	4	3	6	5	5	1		1	8	5	1	
Chantier	7	2	3	2		2	3	4	4	1	1	
Horeca	10	3	1	2	1	2	5	1	1	1		2
Terrain	5	1	4	6		1	4	2	1		2	1
Habitation: dépendances	6	4		1	1	2	3	2	3	1		1
Magasin	6		3	1	2	2	2	2	2	2	1	
Autre	5	3	1	4	2	3	2					1
Aéroport	2	8	1	1			1	1	2	2	2	
Bâtiment administratif	2	6	1	1	3	1		4	1			1
Moyen de transport: voiture	1		3	5			1	1	1			1
Service public	4	1	1	1	2		1		1	1	1	
Culture et loisirs		2		1	2			1	1	3	1	
Cimetière	2	1		1			2	3		1		
Habitation: résidence secondaire		1		3		2					2	1
Infrastructure sportive	5	1									1	2
Bureau de police	1		1	1	1	1						3
Edifice religieux / lieu du culte	2	1			1	1		2	1			
Moyen de transport: autre	2			1	2			1	1			
Service	1	1		1				1	1		2	
Stade	2	3					2					
Maison de débauche	1	1	1			1	1					
Station essence	1	1			1		1		1			
Arrêt de bus / tram	1	1			2							
Banque / institution financière					1				1			
Installation militaire	1		1									
Maison de repos	1	1										
Emplacement de vélo											1	
Total	355	325	273	237	237	192	278	209	224	205	205	108

FPF/DGR/DRI/BIPOL - Statistiques policières de criminalité (date de clôture: 31/10/2025)

Les données pour les années 2001 jusqu'à 2014 ne sont plus publiées mais restent disponibles sur demande auprès du service BIPOL.

Les données pour 2025 ne concernent que le 1er semestre.



ZP AWANS/GRACE-HOLLOGNE

Infractions contre l'intégrité physique

	2000	2015	2016	2017	2018	2019	2020	2021	2022	2023	2024	2025
Habitation	108	112	96	113	115	76	106	109	131	162	138	84
Voie publique	45	60	68	71	74	61	65	65	79	76	107	50
Inconnue	21	4	3		4	3	4	13	1	3	3	
Parking	2	5	5	2	7	5	5	3	7	7	9	2
Horeca	13	7	4	3	4	4	3	1	2	3	5	3
Entreprise	1	5	2	10	1	4		3	5	4	11	5
Institution d'enseignement	2	2	2		1	2	2	4	9	4	11	3
Magasin	1	3		2	2	2	8	2	8	4	6	2
Service public	1		3	4	2	2	3	6	9	1	3	4
Habitation: allée	5	2	4	3	4	3	1	2	2	4	3	1
Aéroport		1	1		3	1		5	2	3	2	4
Infrastructure sportive	4	3	1		1	2	1	1		2	5	
Terrain		1	3		1	2	1		2	5	2	1
Habitation: jardin	3	2	1	1	3		1		2	2	2	
Moyen de transport: autre	1	2		2	1	2		1	1	1	4	1
Culture et loisirs	3	1		3	2	4					2	
Autre			1		1	2	2			2	1	
Maison de repos	2	2	1	2		1						1
Stade	2	2			2		1			1	1	
Maison de débauche	3	3	1		1							
Bâtiment administratif					1	2			2	2		
Moyen de transport: autobus / autocar				1	1					3	1	
Station essence			2			1		1	1	1		
Médecin / dentiste / pharmacien	2		1				1				1	
Service		2	1						1			1
Station de bus / métro et gare de chemin de fer	1			1								
Arrêt de bus / tram			1									
Banque / institution financière						1						
Edifice religieux / lieu du culte			1									
Moyen de transport: train / tram / métro				1								
Total	220	219	202	219	231	180	204	216	264	290	317	162

STATISTIQUES POLICIERES DE CRIMINALITE

LIEU DE PERPETRATION: ZONE DE POLICE

ZP AWANS/GRACE-HOLLOGNE

PARTIE V : ZONE DE POLICE vs. TYPOLOGIE



Typologie de la zone: Catégorie 3

Zone de police
BALEN - DESSEL - MOL
DEMERDAL - DSZ
GAVERS
HEKLA
LOKEREN
MEETJESLAND CENTRUM
MINOS
POLICE ANS - ST-NICOLAS
POLICE BORAINÉ
POLICE DE SERAING - NEUPRE
POLICE LOCALE DE WATERLOO
POLICE LOCALE MARIEMONT
POLICE LOCALE VILLE ATH
POLICE LOCALE WAVRE
POLITIE REGIO TURNHOUT
POLITIEZONE AARSCHOT
POLITIEZONE NOORD
PZ BRASSCHAAT
PZ BREDENE/DE HAAN
PZ CARMA



CRIMINALITE ENREGISTREE : ZONE DE POLICE vs TYPOLOGIE

PZ DAMME/KNOKKE-HEIST
PZ DEINZE/ZULTE/LIEVEGEM
PZ DENDERMONDE
PZ DILBEEK
PZ GEEL/LAAKDAL/MEERHOUT
PZ GINGELOM/NIEUWERKERKEN/SINT-TRUIDEN
PZ GRIMBERGEN
PZ HASPENGOUW
PZ LIER
PZ RONSE
PZ SCHOTEN
PZ VLAAMSE ARDENNEN
PZ ZAVENTEM
PZ ZENNEVALLEI
REGIO RHODE & SCHELDE
VILVOORDE - MACHELEN
WOKRA
ZONE DE BRAINE-L'ALLEUD
ZONE DE POLICE DE MOUSCRON
ZONE DES TRIEUX
ZONE NETELAND
ZONE NIVELLES - GENAPPE
ZONE RHODE
ZP AISEAU-PRESLES/CHATELET/FARCIENNES



CRIMINALITE ENREGISTREE : ZONE DE POLICE vs TYPOLOGIE

ZP AWANS/GRACE-HOLLOGNE
ZP BEYNE-FLERON-SOUMAGNE
ZP FLEMALLE
ZP HERSTAL
ZP HUY



CRIMINALITE ENREGISTREE : ZONE DE POLICE vs TYPOLOGIE

Typologie de la zone: Catégorie 3

Figure criminelle/phénomène	Niveau	% 2021 - 2022	% 2022 - 2023	% 2023 - 2024
Vol de voiture	ZONE DE POLICE	-7,4%	24,0%	-22,6%
	TYPLOGIE	7,5%	16,6%	-5,6%
Vol de moto	ZONE DE POLICE	-100,0%	/	-25,0%
	TYPLOGIE	-1,6%	19,4%	-0,7%
Carjacking	ZONE DE POLICE	/	-100,0%	/
	TYPLOGIE	35,7%	-15,8%	37,5%
Homejacking	ZONE DE POLICE	-50,0%	-100,0%	/
	TYPLOGIE	-11,8%	6,7%	-6,3%
Vol dans les garages	ZONE DE POLICE	-62,5%	100,0%	-33,3%
	TYPLOGIE	-15,6%	21,5%	-39,2%
Vol de vélomoteur	ZONE DE POLICE	300,0%	125,0%	-44,4%
	TYPLOGIE	18,7%	13,8%	-14,5%
Vol de vélo	ZONE DE POLICE	0,0%	-30,0%	-71,4%
	TYPLOGIE	12,9%	2,2%	-16,0%
Cambriolage dans habitation	ZONE DE POLICE	-14,1%	-20,9%	21,6%
	TYPLOGIE	11,9%	-1,4%	-2,8%
Cambriolage ds entreprise ou commerce	ZONE DE POLICE	22,7%	14,8%	-64,5%
	TYPLOGIE	-1,9%	15,2%	-14,4%
Cambriolage ds service public ou bâtiment administ	ZONE DE POLICE	-50,0%	40,0%	14,3%
	TYPLOGIE	-5,8%	20,0%	-15,0%
Vol au bélier	ZONE DE POLICE	/	/	/
	TYPLOGIE	25,0%	120,0%	0,0%



CRIMINALITE ENREGISTREE : ZONE DE POLICE vs TYPOLOGIE

Figure criminelle/phénomène	Niveau	% 2021 - 2022	% 2022 - 2023	% 2023 - 2024
Cambriolage dans bâtiment (total)	ZONE DE POLICE	-12,0%	-14,7%	5,6%
	TYPLOGIE	9,1%	1,7%	-5,1%
Vol à main armée	ZONE DE POLICE	-45,5%	0,0%	16,7%
	TYPLOGIE	-3,4%	3,8%	9,2%
Vol avec violence sans arme	ZONE DE POLICE	12,5%	11,1%	-5,0%
	TYPLOGIE	26,6%	-1,4%	-6,6%
Vol dans ou sur un véhicule	ZONE DE POLICE	18,4%	-37,7%	-13,2%
	TYPLOGIE	11,5%	-9,4%	-2,8%
Sacjacking dans une voiture	ZONE DE POLICE	/	/	/
	TYPLOGIE	300,0%	-62,5%	-66,7%
Vol d'armes et explosifs	ZONE DE POLICE	150,0%	20,0%	-16,7%
	TYPLOGIE	5,8%	2,0%	-7,8%
Steaming	ZONE DE POLICE	/	/	/
	TYPLOGIE	100,0%	77,8%	-50,0%
Arrachage de sac à main	ZONE DE POLICE	200,0%	-100,0%	/
	TYPLOGIE	26,3%	-10,4%	-25,6%
Vol à l'arraché	ZONE DE POLICE	28,6%	-44,4%	40,0%
	TYPLOGIE	11,7%	1,8%	3,7%
Vol à la tire	ZONE DE POLICE	60,0%	-12,5%	9,5%
	TYPLOGIE	26,0%	-5,1%	-11,2%
Vol à l'étalage	ZONE DE POLICE	8,7%	32,0%	3,0%
	TYPLOGIE	13,7%	1,6%	2,8%
Vol par ruse	ZONE DE POLICE	50,0%	-33,3%	-33,3%
	TYPLOGIE	7,9%	6,4%	-7,4%



CRIMINALITE ENREGISTREE : ZONE DE POLICE vs TYPOLOGIE

Figure criminelle/phénomène	Niveau	% 2021 - 2022	% 2022 - 2023	% 2023 - 2024
Vol de métaux	ZONE DE POLICE	-50,0%	233,3%	-20,0%
	TYPOLOGIE	36,0%	-8,6%	-6,0%
Vol sur les chantiers	ZONE DE POLICE	-14,3%	-8,3%	-27,3%
	TYPOLOGIE	24,0%	-12,8%	-5,9%
Home-invasion	ZONE DE POLICE	-100,0%	/	/
	TYPOLOGIE	-26,5%	16,0%	0,0%
Vol d'animaux	ZONE DE POLICE	400,0%	-100,0%	/
	TYPOLOGIE	-10,4%	-18,3%	17,3%
Vol de cargaison	ZONE DE POLICE	0,0%	0,0%	-22,2%
	TYPOLOGIE	-6,7%	2,0%	32,9%
Fraude de cartes de paiements	ZONE DE POLICE	91,7%	-2,2%	82,2%
	TYPOLOGIE	34,0%	-2,1%	-14,2%
Phishing	ZONE DE POLICE	200,0%	-50,0%	-13,3%
	TYPOLOGIE	-10,7%	-4,2%	-3,4%
Ransomware	ZONE DE POLICE	/	/	/
	TYPOLOGIE	37,5%	0,0%	0,0%
Shouldersurfing	ZONE DE POLICE	/	-100,0%	/
	TYPOLOGIE	28,3%	32,5%	-52,0%
Skimming	ZONE DE POLICE	-100,0%	/	/
	TYPOLOGIE	79,6%	-31,8%	-31,7%
Violence contre les métiers d'intérêt général	ZONE DE POLICE	/	-50,0%	0,0%
	TYPOLOGIE	20,1%	8,1%	2,9%
Viol collectif	ZONE DE POLICE	/	-100,0%	/
	TYPOLOGIE	-4,7%	-9,8%	-21,6%



CRIMINALITE ENREGISTREE : ZONE DE POLICE vs TYPOLOGIE

Figure criminelle/phénomène	Niveau	% 2021 - 2022	% 2022 - 2023	% 2023 - 2024
Graffiti	ZONE DE POLICE	0,0%	0,0%	-100,0%
	TYPOLOGIE	44,1%	-5,3%	-13,7%
Dégradation de voiture	ZONE DE POLICE	-1,0%	3,2%	-11,2%
	TYPOLOGIE	2,8%	-1,5%	1,9%
Rixe au couteau	ZONE DE POLICE	/	-100,0%	/
	TYPOLOGIE	-10,7%	-8,8%	0,9%
VIF: physique, dans le couple	ZONE DE POLICE	23,7%	-7,4%	28,7%
	TYPOLOGIE	10,2%	3,4%	-0,7%
VIF: physique, envers des descendants	ZONE DE POLICE	-33,3%	100,0%	-5,0%
	TYPOLOGIE	3,1%	15,3%	8,4%
VIF: physique, envers d'autres membres	ZONE DE POLICE	-11,1%	31,3%	-28,6%
	TYPOLOGIE	1,7%	9,2%	-0,4%
VIF: sexuelle, dans le couple	ZONE DE POLICE	/	-50,0%	100,0%
	TYPOLOGIE	-12,8%	29,3%	-3,8%
VIF: sexuelle, envers des descendants	ZONE DE POLICE	0,0%	0,0%	-100,0%
	TYPOLOGIE	-58,6%	-61,7%	-60,9%
VIF: sexuelle, envers d'autres membres	ZONE DE POLICE	/	/	/
	TYPOLOGIE	0,0%	-18,8%	7,7%
VIF: psychique, dans le couple	ZONE DE POLICE	5,5%	-5,2%	-20,5%
	TYPOLOGIE	6,8%	-1,1%	-0,5%
VIF: psychique, envers des descendants	ZONE DE POLICE	0,0%	100,0%	100,0%
	TYPOLOGIE	13,7%	-1,0%	16,3%
VIF: psychique, envers d'autres membres	ZONE DE POLICE	0,0%	0,0%	33,3%
	TYPOLOGIE	-14,5%	17,4%	13,7%



CRIMINALITE ENREGISTREE : ZONE DE POLICE vs TYPOLOGIE

Figure criminelle/phénomène	Niveau	% 2021 - 2022	% 2022 - 2023	% 2023 - 2024
VIF: économique, dans le couple	ZONE DE POLICE	140,0%	-50,0%	33,3%
	TYPOLOGIE	2,9%	-11,4%	5,8%
VIF: économique, envers des descendants	ZONE DE POLICE	-100,0%	/	/
	TYPOLOGIE	8,3%	10,3%	2,3%
VIF: économique, envers d'autres membres	ZONE DE POLICE	-66,7%	166,7%	-50,0%
	TYPOLOGIE	24,8%	9,8%	0,7%
Dopage humain	ZONE DE POLICE	-100,0%	/	/
	TYPOLOGIE	-6,9%	-6,5%	-42,6%
Engraissement illégal	ZONE DE POLICE	/	/	/
	TYPOLOGIE	-37,5%	20,0%	0,0%
Vente de cocaïne	ZONE DE POLICE	-75,0%	300,0%	0,0%
	TYPOLOGIE	-0,8%	21,7%	6,9%
Import-export de cocaïne	ZONE DE POLICE	-100,0%	/	0,0%
	TYPOLOGIE	-4,0%	29,2%	-3,2%
Production de drogues synthétiques	ZONE DE POLICE	/	/	/
	TYPOLOGIE	8,3%	-23,1%	5,0%
Import-export de drogues synthétiques	ZONE DE POLICE	-100,0%	/	300,0%
	TYPOLOGIE	-65,0%	50,0%	38,1%
Vente de drogues synthétiques	ZONE DE POLICE	-100,0%	/	0,0%
	TYPOLOGIE	-20,1%	21,1%	9,5%
Production de cannabis (culture)	ZONE DE POLICE	200,0%	-100,0%	/
	TYPOLOGIE	-11,8%	-24,0%	-8,8%
Import-export de cannabis en grande quantité	ZONE DE POLICE	-100,0%	/	/
	TYPOLOGIE	-70,6%	40,0%	128,6%



CRIMINALITE ENREGISTREE : ZONE DE POLICE vs TYPOLOGIE

Figure criminelle/phénomène	Niveau	% 2021 - 2022	% 2022 - 2023	% 2023 - 2024
Vente de cannabis en grande quantité	ZONE DE POLICE	/	/	-100,0%
	TYPOLOGIE	10,3%	-12,5%	17,9%
Import-export d'héroïne	ZONE DE POLICE	/	/	-100,0%
	TYPOLOGIE	-43,8%	33,3%	33,3%
Vente-traffic d'héroïne	ZONE DE POLICE	-100,0%	/	-100,0%
	TYPOLOGIE	-18,8%	21,2%	-19,0%
Commerce et production d'arme à feu et mun.	ZONE DE POLICE	/	-100,0%	/
	TYPOLOGIE	12,1%	16,2%	-4,7%
Commerce et production d'arme non à feu	ZONE DE POLICE	/	/	0,0%
	TYPOLOGIE	60,0%	-25,0%	116,7%
TEH - exploitation économique	ZONE DE POLICE	/	/	/
	TYPOLOGIE	-34,2%	24,0%	-16,1%
TEH - exploitation sexuelle	ZONE DE POLICE	-100,0%	/	200,0%
	TYPOLOGIE	1,1%	42,0%	-2,4%
Violence physique (transport public)	ZONE DE POLICE	/	/	-66,7%
	TYPOLOGIE	29,3%	26,0%	-5,1%
Violence physique (voie publique)	ZONE DE POLICE	54,2%	-6,8%	43,5%
	TYPOLOGIE	12,8%	3,2%	2,6%
Violence physique (autre endroit public)	ZONE DE POLICE	-100,0%	/	0,0%
	TYPOLOGIE	-1,6%	4,8%	9,2%
Violence physique (endroit accessible au public)	ZONE DE POLICE	127,3%	-28,0%	72,2%
	TYPOLOGIE	51,5%	0,4%	0,0%
Violence sexuelle (transport public)	ZONE DE POLICE	/	0,0%	0,0%
	TYPOLOGIE	6,1%	-7,1%	12,3%



CRIMINALITE ENREGISTREE : ZONE DE POLICE vs TYPOLOGIE

Figure criminelle/phénomène	Niveau	% 2021 - 2022	% 2022 - 2023	% 2023 - 2024
Violence sexuelle (voie publique)	ZONE DE POLICE	0,0%	25,0%	0,0%
	TYPOLOGIE	18,6%	-0,3%	-4,6%
Violence sexuelle (autre endroit public)	ZONE DE POLICE	/	/	/
	TYPOLOGIE	-8,9%	-30,1%	24,3%
Violence sexuelle (endroit accessible au public)	ZONE DE POLICE	500,0%	-50,0%	0,0%
	TYPOLOGIE	31,5%	3,8%	-3,1%
Violence psychique (transport public)	ZONE DE POLICE	-100,0%	/	/
	TYPOLOGIE	19,2%	4,3%	8,2%
Violence psychique (voie publique)	ZONE DE POLICE	82,2%	2,4%	-8,3%
	TYPOLOGIE	6,8%	7,5%	0,7%
Violence psychique (autre endroit public)	ZONE DE POLICE	400,0%	-80,0%	200,0%
	TYPOLOGIE	24,7%	2,4%	7,6%
Violence psychique (endroit accessible au public)	ZONE DE POLICE	20,0%	8,3%	-15,4%
	TYPOLOGIE	18,0%	14,9%	-3,6%
Vol à main armée (transport public)	ZONE DE POLICE	/	/	/
	TYPOLOGIE	50,0%	50,0%	-33,3%
Vol à main armée (voie publique)	ZONE DE POLICE	/	100,0%	-25,0%
	TYPOLOGIE	-0,9%	36,6%	8,5%
Vol à main armée (autre endroit public)	ZONE DE POLICE	/	/	/
	TYPOLOGIE	120,0%	18,2%	30,8%
Vol à main armée (endroit accessible au public)	ZONE DE POLICE	-66,7%	-50,0%	200,0%
	TYPOLOGIE	-4,3%	-25,6%	13,1%
Vol avec violence sans arme (transport public)	ZONE DE POLICE	/	/	/
	TYPOLOGIE	31,0%	16,4%	-15,6%



CRIMINALITE ENREGISTREE : ZONE DE POLICE vs TYPOLOGIE

Figure criminelle/phénomène	Niveau	% 2021 - 2022	% 2022 - 2023	% 2023 - 2024
Vol avec violence sans arme (voie publique)	ZONE DE POLICE	57,1%	-18,2%	33,3%
	TYPLOGIE	6,3%	5,9%	0,0%
Vol avec violence sans arme (autre endroit public)	ZONE DE POLICE	/	/	/
	TYPLOGIE	25,0%	3,6%	7,0%
Vol avec violence sans arme (endr. acces. au pub.)	ZONE DE POLICE	-60,0%	0,0%	50,0%
	TYPLOGIE	24,0%	-0,7%	-4,3%
Faux policiers	ZONE DE POLICE	/	/	-100,0%
	TYPLOGIE	18,8%	-13,2%	106,1%
Terrorisme, extrémisme et radicalisme	ZONE DE POLICE	/	/	-66,7%
	TYPLOGIE	-12,2%	13,9%	63,4%
Cyberharcèlement	ZONE DE POLICE	19,4%	10,8%	-12,2%
	TYPLOGIE	-1,3%	7,7%	1,7%
Fraude à l'identité	ZONE DE POLICE	-55,9%	6,7%	-56,3%
	TYPLOGIE	-4,9%	8,2%	-6,2%

STATISTIQUES POLICIERES DE CRIMINALITE

LIEU DE PERPETRATION: ZONE DE POLICE

ZP AWANS/GRACE-HOLLOGNE

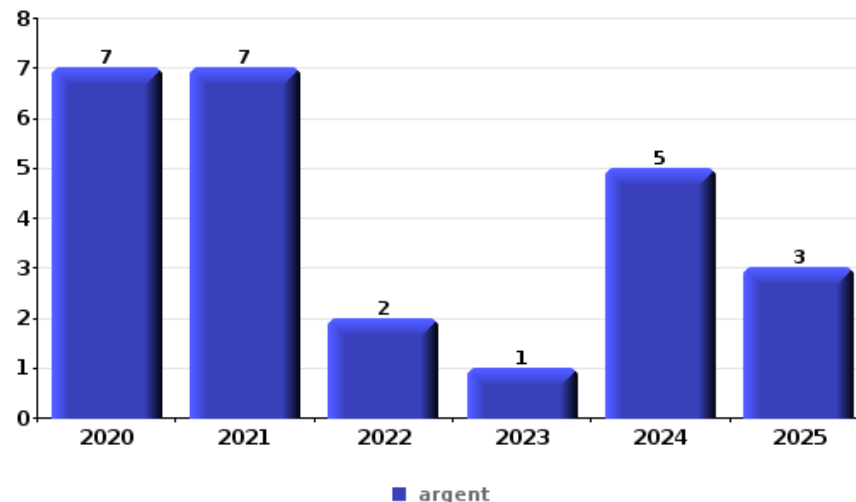
PARTIE VI : OBJETS ET MOYENS DE TRANSPORT



ZP AWANS/GRACE-HOLLOGNE

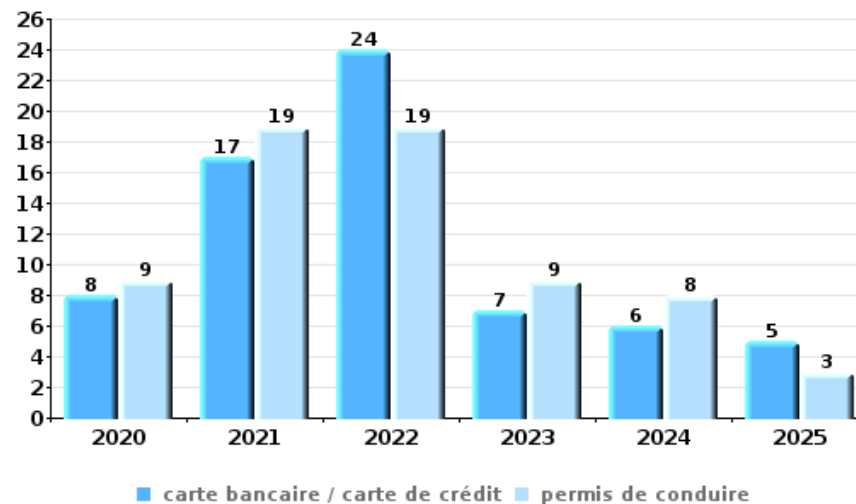
Vol à main armée

Top 5 Objets volés (sbd nombre de faits)		2020	2021	2022	2023	2024	2025
1	argent	7	7	2	1	5	3
2	carte bancaire / carte de crédit	1	1	2	1	1	
3	bijouterie / montre		2	1		1	1
3	GSM et accessoires	1		1	2		1
3	permis de conduire	2	1	2			



Vol dans ou sur un véhicule

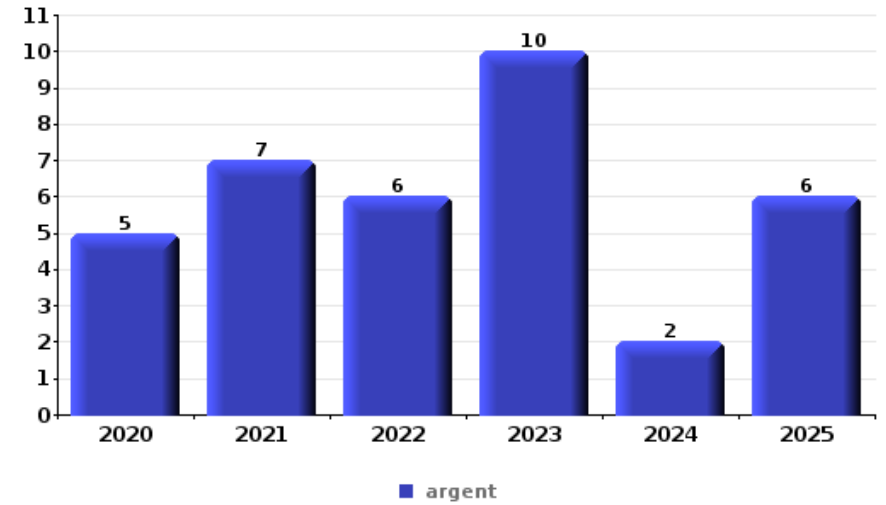
Top 5 Objets volés (sbd nombre de faits)		2020	2021	2022	2023	2024	2025
1	carte bancaire / carte de crédit	8	17	24	7	6	5
1	permis de conduire	9	19	19	9	8	3
3	argent	9	15	20	10	8	3
4	carte d'identité / passeport	6	18	18	9	4	3
5	portefeuille	8	16	15	5	5	5





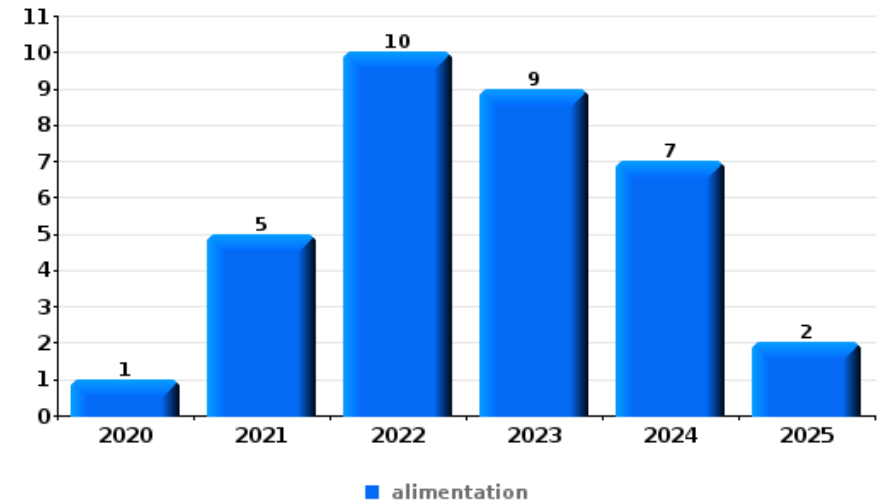
Cambrionage ds entreprise ou commerce

Top 5 Objets volés (sbd nombre de faits)		2020	2021	2022	2023	2024	2025
1	argent	5	7	6	10	2	6
2	outillage	3	1	4	3	2	1
3	alimentation	3	1	2	4		2
4	coffre-fort / coffret (argent) / caisse	1	1	1	5		2
5	ordinateur et accessoires	1		3	3	1	1



Vol à l'étalage

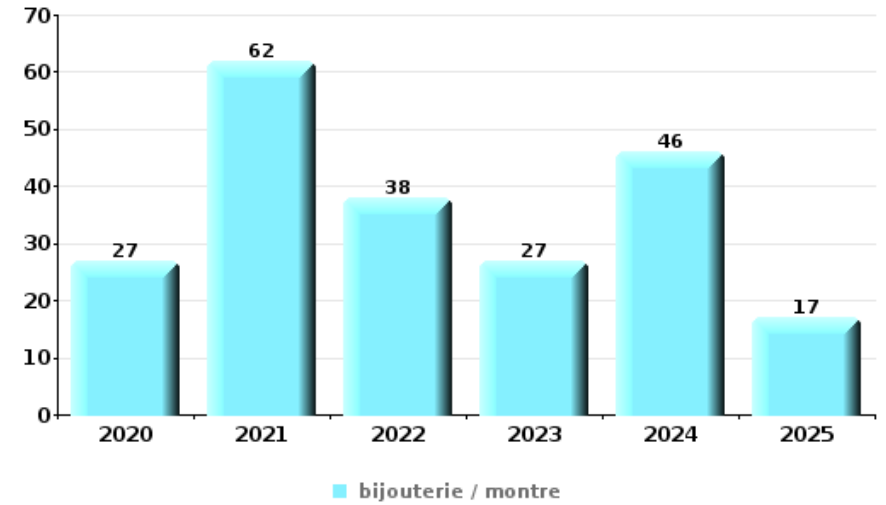
Top 5 Objets volés (sbd nombre de faits)		2020	2021	2022	2023	2024	2025
1	alimentation	1	5	10	9	7	2
2	meuble	1	7	1	4	10	9
3	vêtement	2	2	2	3	4	2
4	multimédia	2	3	1	1	3	
5	bijouterie / montre	1	3	2		1	1





Cambrilage dans habitation

Top 5 Objets volés (sbd nombre de faits)		2020	2021	2022	2023	2024	2025
1	bijouterie / montre	27	62	38	27	46	17
2	argent	17	41	38	21	34	14
3	multimédia	15	16	23	15	10	1
4	ordinateur et accessoires	9	13	13	13	12	1
4	vêtement	6	15	12	13	12	3



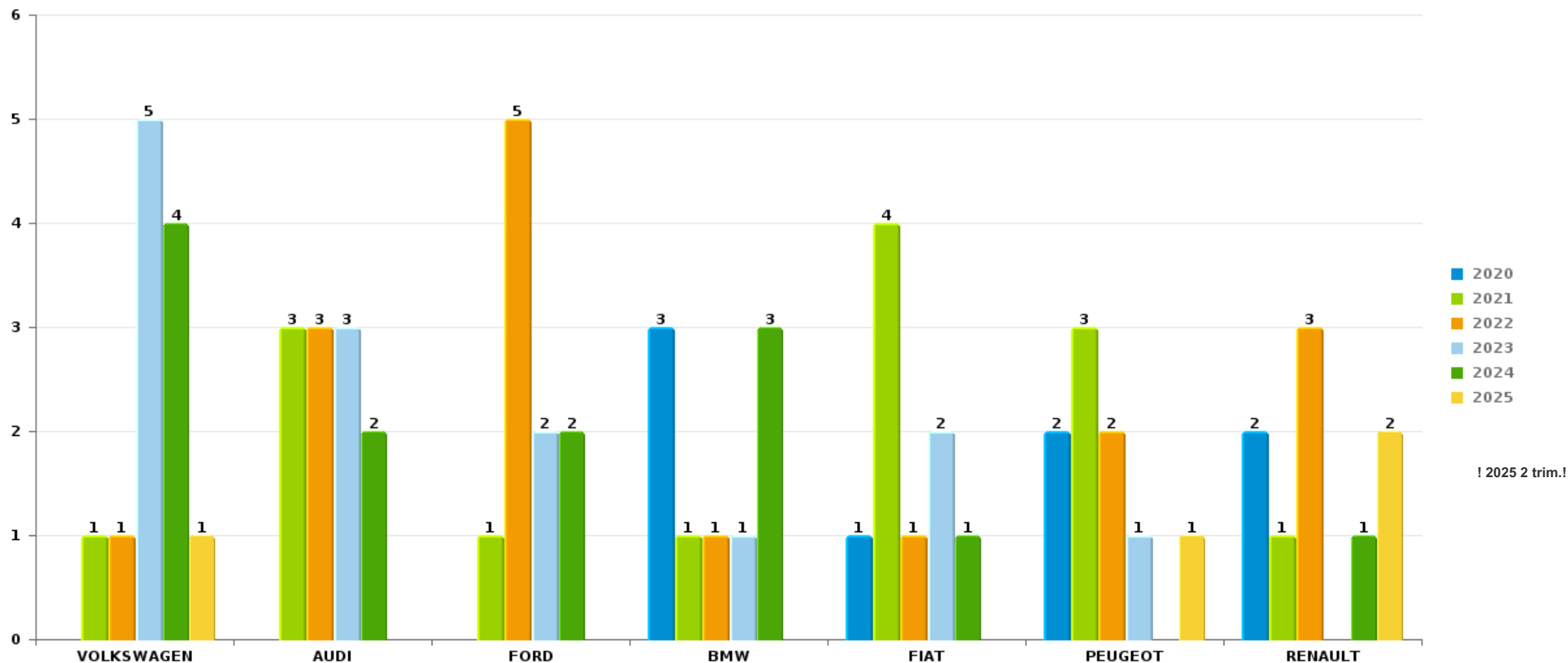
Remarque: en ce qui concerne les objets, aucun total n'est reproduit étant donné que plusieurs objets peuvent avoir été volés lors d'un même fait.



ZP AWANS/GRACE-HOLLOGNE

Vol de voiture

Nombre de voitures volées par marque (Top 5)



STATISTIQUES POLICIERES DE CRIMINALITE

LIEU DE PERPETRATION: ZONE DE POLICE

ZP AWANS/GRACE-HOLLOGNE

PARTIE VII : SUSPECTS



Partie 1: Niveau FAITS (comptage du nombre de faits pour lesquels un certain type de suspect est impliqué)

1.1. Nombre d'infractions selon le sexe des suspects identifiés (par catégorie principale)

Étant donné que, tant un suspect identifié masculin qu'un suspect identifié féminin peuvent être impliqués lors d'un même fait, il est possible que la somme des colonnes «Hommes» et «Femmes» soit supérieure à la valeur de la colonne «Total...» (voir également la note méthodologique)

ZP AWANS/GRACE-HOLLOGNE

2025

Catégorie principale / Sexe	Nombre total de faits avec au moins 1 suspect	Hommes	%	Femmes	%
Infr. contre l'intégrité physique	65	51	78,5%	21	32,3%
Vol et extorsion	27	19	70,4%	12	44,4%
Infr. contre autres valeurs morales et sentiments	29	16	55,2%	13	44,8%
Législation sur les étrangers	18	15	83,3%	3	16,7%
Armes et explosifs	16	16	100,0%		
Drogues	15	12	80,0%	3	20,0%
Dégradation de la propriété	12	7	58,3%	5	41,7%
Infr. contre la sécurité publique	12	7	58,3%	5	41,7%
Fraude	10	7	70,0%	3	30,0%
Infr. contre la foi publique	7	5	71,4%	4	57,1%
Infr. contre l'autorité publique	7	5	71,4%	2	28,6%
Code pénal social	3	3	100,0%	1	33,3%
Environnement	3	1	33,3%	2	66,7%
Ivresse et alcool	2	1	50,0%	1	50,0%
Protection des revenus publics	1	1	100,0%	1	100,0%
Protection de la jeunesse	1	1	100,0%		

CRIMINALITE ENREGISTREE: SUSPECTS



Catégorie principale / Sexe	Nombre total de faits avec au moins 1 suspect	Hommes	%	Femmes	%
Protection de la personne	1	1	100,0%		
Traite des êtres humains	1	1	100,0%		
Total	230	169	73,5 %	76	33,0 %



1.2. Nombre d'infractions selon le sexe des suspects identifiés (par figure criminelle)

Étant donné que, tant un suspect identifié masculin qu'un suspect identifié féminin peuvent être impliqués lors d'un même fait, il est possible que la somme des colonnes «Hommes» et «Femmes» soit supérieure à la valeur de la colonne «Total...» (voir également la note méthodologique)

ZP AWANS/GRACE-HOLLOGNE

2025

FC Vol moyen de transport

Figure criminelle / Sexe	Nombre total de faits avec au moins 1 suspect identifié	Hommes	%
Vol de voiture	1	1	100,0%
Total	PA	PA	PA

FC Vol autre

Figure criminelle / Sexe	Nombre total de faits avec au moins 1 suspect identifié	Hommes	%	Femmes	%
Vol avec violence sans arme	1	1	100,0%		
Vol dans ou sur un véhicule	1			1	100,0%
Vol à l'étalage	19	13	68,4%	9	47,4%
Total	PA	PA	PA	PA	PA

FC Autre

Figure criminelle / Sexe	Nombre total de faits avec au moins 1 suspect identifié	Hommes	%
Dégradation de voiture	1	1	100,0%
Total	PA	PA	PA



PH Violence intrafamiliale (VIF)

Figure criminelle / Sexe	Nombre total de faits avec au moins 1 suspect identifié	Hommes	%	Femmes	%
VIF: physique, dans le couple	29	25	86,2%	9	31,0%
VIF: physique, envers des descendants	2			2	100,0%
VIF: physique, envers d'autres membres	7	6	85,7%	2	28,6%
VIF: psychique, dans le couple	15	11	73,3%	4	26,7%
VIF: psychique, envers des descendants	3	2	66,7%	1	33,3%
VIF: psychique, envers d'autres membres	4	3	75,0%	1	25,0%
VIF: économique, dans le couple	3	3	100,0%		
VIF: économique, envers des descendants	1	1	100,0%		
Total	PA	PA	PA	PA	PA

PH Traite des êtres humains

Figure criminelle / Sexe	Nombre total de faits avec au moins 1 suspect identifié	Hommes	%
TEH - exploitation économique	1	1	100,0%
Total	PA	PA	PA

PH Violence dans l'espace public

Figure criminelle / Sexe	Nombre total de faits avec au moins 1 suspect identifié	Hommes	%	Femmes	%
Violence physique (voie publique)	24	16	66,7%	9	37,5%
Violence physique (endroit accessible au public)	5	4	80,0%	1	20,0%
Violence psychique (voie publique)	10	9	90,0%	1	10,0%
Violence psychique (endroit accessible au public)	4	1	25,0%	3	75,0%
Vol avec violence sans arme (autre endroit public)	1	1	100,0%		
Total	PA	PA	PA	PA	PA

CRIMINALITE ENREGISTREE: SUSPECTS



PH Autre

Figure criminelle / Sexe	Nombre total de faits avec au moins 1 suspect identifié	Hommes	%	Femmes	%
Cyberharcèlement	5	2	40,0%	3	60,0%
Fraude à l'identité	1	1	100,0%		
Total	PA	PA	PA	PA	PA



1.3. Nombre d'infractions selon l'âge des suspects identifiés (par catégorie principale)

Étant donné que, tant un suspect identifié mineur qu'un suspect identifié majeur peuvent être impliqués lors d'un même fait, il est possible que la somme des colonnes «Mineur» et «Majeur» soit supérieure à la valeur de la colonne «Total...» (voir également la note méthodologique)

ZP AWANS/GRACE-HOLLOGNE

2025

Catégorie principale / Âge	Nombre total de faits avec au moins 1 suspect identifié	Mineur	%	Majeur	%
Infr. contre l'intégrité physique	65	1	1,5%	64	98,5%
Infr. contre autres valeurs morales et sentiments	29			29	100,0%
Vol et extorsion	27			27	100,0%
Législation sur les étrangers	18	2	11,1%	16	88,9%
Armes et explosifs	16	1	6,3%	15	93,8%
Drogues	15			15	100,0%
Dégradation de la propriété	12			12	100,0%
Infr. contre la sécurité publique	12			12	100,0%
Fraude	10	1	10,0%	9	90,0%
Infr. contre la foi publique	7			7	100,0%
Infr. contre l'autorité publique	7			7	100,0%
Code pénal social	3			3	100,0%
Environnement	3			3	100,0%
Ivresse et alcool	2			2	100,0%
Protection de la jeunesse	1			1	100,0%
Protection de la personne	1			1	100,0%
Protection des revenus publics	1			1	100,0%
Traite des êtres humains	1			1	100,0%
Total	230	5	2,2%	225	97,8%



1.4. Nombre d'infractions selon l'âge des suspects identifiés (par figure criminelle)

Étant donné que, tant un suspect identifié mineur qu'un suspect identifié majeur peuvent être impliqués lors d'un même fait, il est possible que la somme des colonnes «Mineur» et «Majeur» soit supérieure à la valeur de la colonne «Total...»
(voir également la note méthodologique)

ZP AWANS/GRACE-HOLLOGNE

2025

FC Vol moyen de transport

Figure criminelle / Âge	Nombre total de faits avec au moins 1 suspect identifié	Majeur	%
Vol de voiture	1	1	100,0%
Total	PA	PA	PA

FC Vol autre

Figure criminelle / Âge	Nombre total de faits avec au moins 1 suspect identifié	Majeur	%
Vol avec violence sans arme	1	1	100,0%
Vol dans ou sur un véhicule	1	1	100,0%
Vol à l'étalage	19	19	100,0%
Total	PA	PA	PA

FC Autre

Figure criminelle / Âge	Nombre total de faits avec au moins 1 suspect identifié	Majeur	%
Dégradation de voiture	1	1	100,0%
Total	PA	PA	PA



PH Violence intrafamiliale (VIF)

Figure criminelle / Âge	Nombre total de faits avec au moins 1 suspect identifié	Majeur	%
VIF: physique, dans le couple	29	29	100,0%
VIF: physique, envers des descendants	2	2	100,0%
VIF: physique, envers d'autres membres	7	7	100,0%
VIF: psychique, dans le couple	15	15	100,0%
VIF: psychique, envers des descendants	3	3	100,0%
VIF: psychique, envers d'autres membres	4	4	100,0%
VIF: économique, dans le couple	3	3	100,0%
VIF: économique, envers des descendants	1	1	100,0%
Total	PA	PA	PA

PH Traite des êtres humains

Figure criminelle / Âge	Nombre total de faits avec au moins 1 suspect identifié	Majeur	%
TEH - exploitation économique	1	1	100,0%
Total	PA	PA	PA

PH Violence dans l'espace public

Figure criminelle / Âge	Nombre total de faits avec au moins 1 suspect identifié	Mineur	%	Majeur	%
Violence physique (voie publique)	24	1	4,2%	23	95,8%
Violence physique (endroit accessible au public)	5			5	100,0%
Violence psychique (voie publique)	10			10	100,0%
Violence psychique (endroit accessible au public)	4			4	100,0%
Vol avec violence sans arme (autre endroit public)	1			1	100,0%
Total	PA	PA	PA	PA	PA



PH Autre

Figure criminelle / Âge	Nombre total de faits avec au moins 1 suspect identifié	Majeur	%
Cyberharcèlement	5	5	100,0%
Fraude à l'identité	1	1	100,0%
Total	PA	PA	PA



Partie 2: Niveau SUSPECTS-FAIT (comptage du nombre de combinaisons suspect-fait)

2.1. Nombre de suspects-fait selon le sexe des suspects identifiés (TOP 5 des catégories principales)

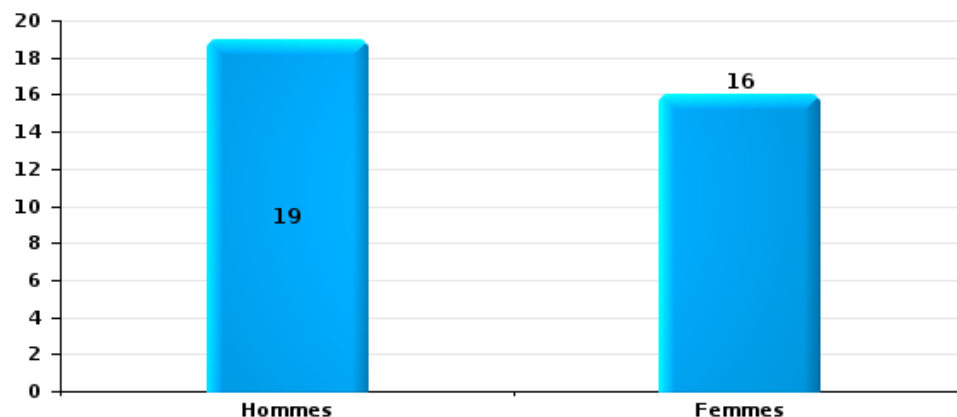
Lorsqu'un même suspect a commis plusieurs faits durant la période considérée, il est aussi comptabilisé plusieurs fois (voir également la note méthodologique)

ZP AWANS/GRACE-HOLLOGNE

2025

Vol et extorsion

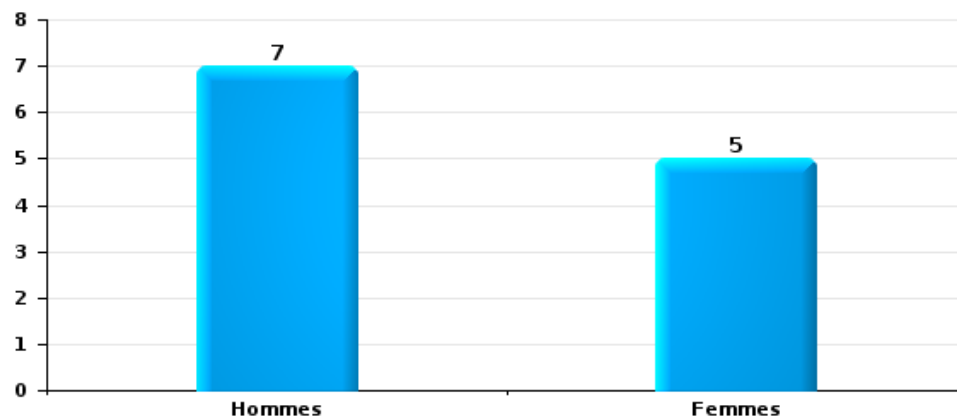
Nombre de suspects-fait selon le sexe





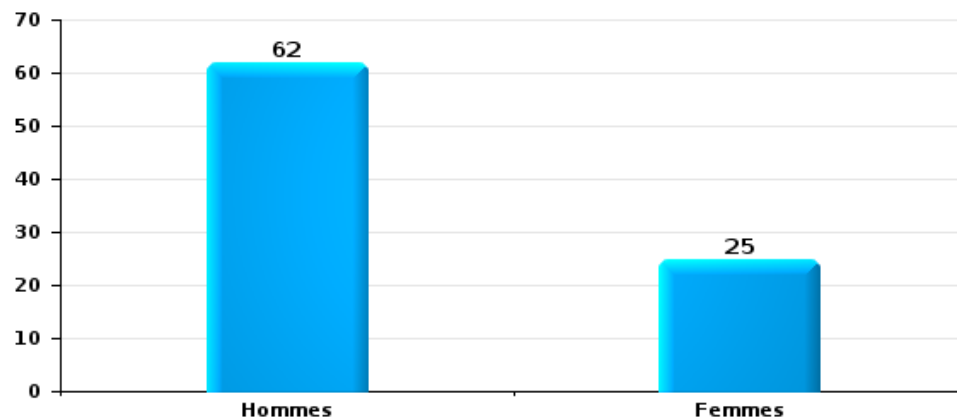
Dégradation de la propriété

Nombre de suspects-fait selon le sexe



Infr. contre l'intégrité physique

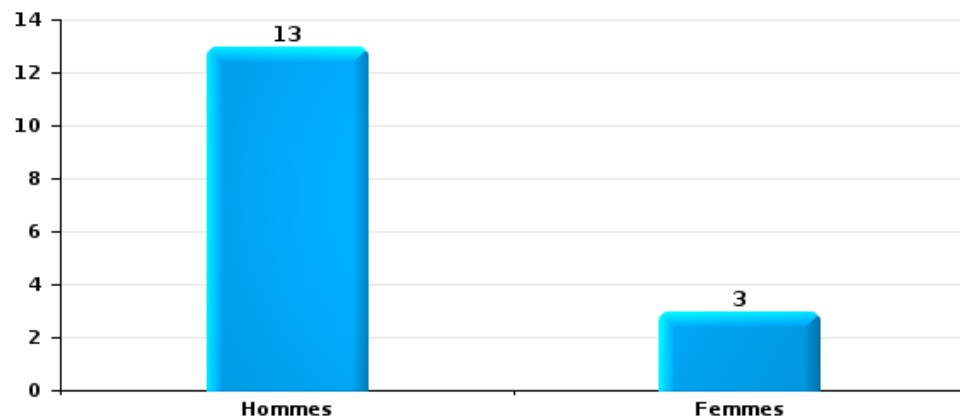
Nombre de suspects-fait selon le sexe





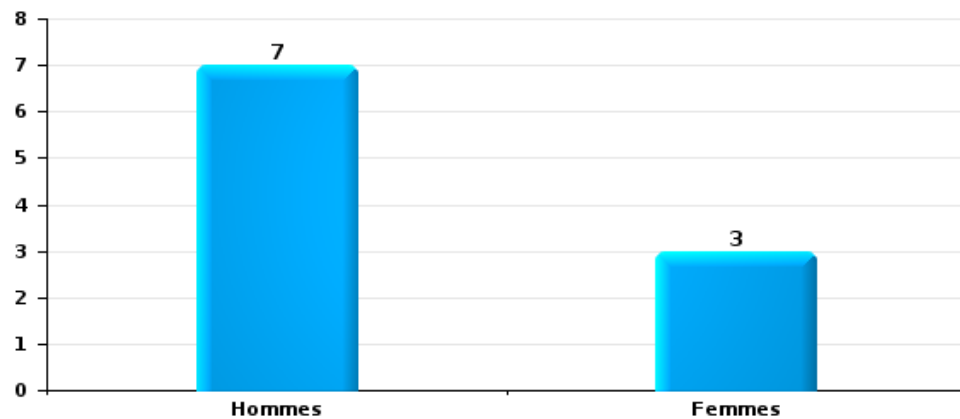
Drogues

Nombre de suspects-fait selon le sexe



Fraude

Nombre de suspects-fait selon le sexe





2.2. Nombre de suspects-fait selon le sexe des suspects identifiés (TOP 5 des figures criminelles)

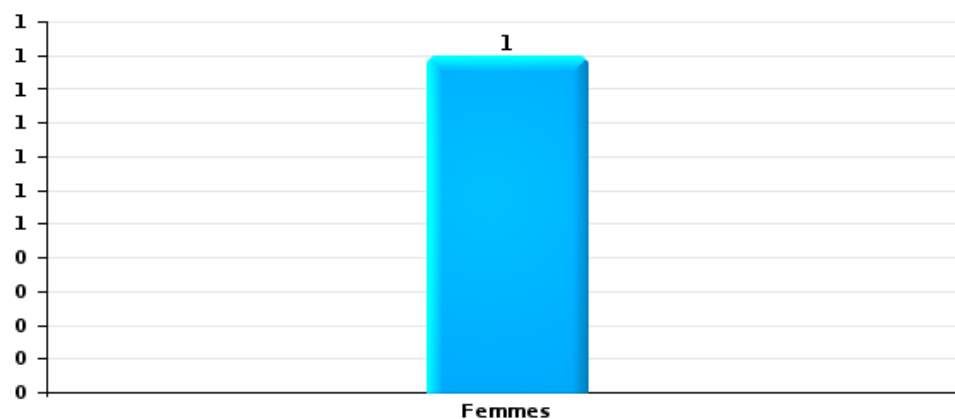
Lorsqu'un même suspect a commis plusieurs faits durant la période considérée, il est aussi comptabilisé plusieurs fois (voir également la note méthodologique)

ZP AWANS/GRACE-HOLLOGNE

2025

Vol dans ou sur un véhicule

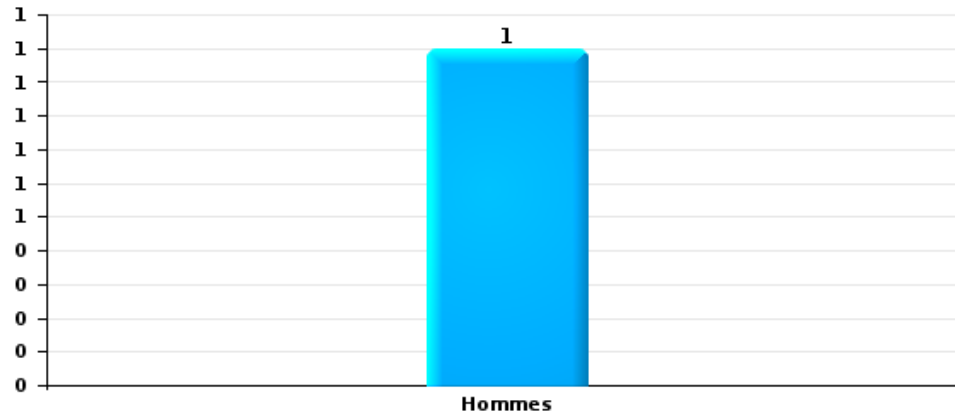
Nombre de suspects-fait selon le sexe





Dégradation de voiture

Nombre de suspects-fait selon le sexe





2.3. Nombre de suspects-fait selon l'âge des suspects identifiés (TOP 5 des catégories principales)

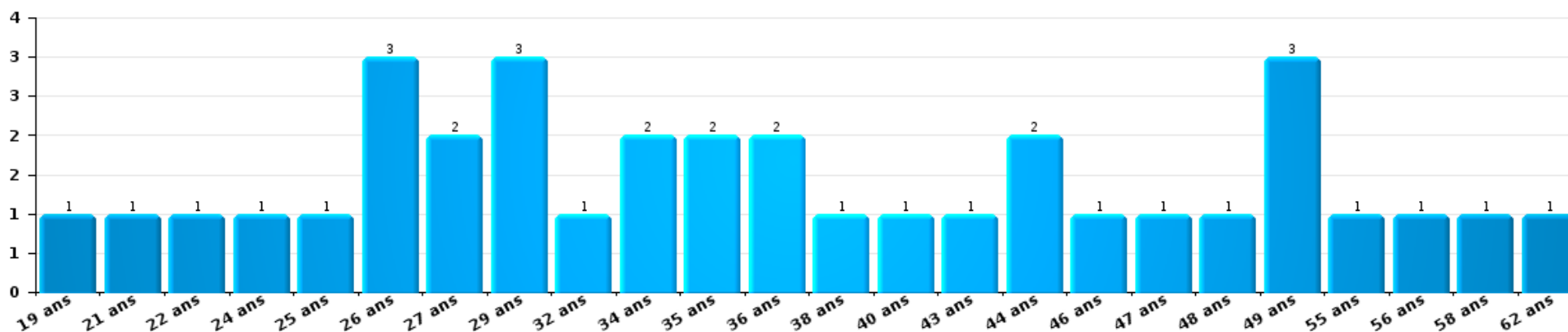
1) Lorsqu'un même suspect a commis plusieurs faits durant la période considérée, il est aussi comptabilisé plusieurs fois, qu'il ait le même âge ou non – 2) Les suspects au-dessous de 14 ans et à partir de 90 ans ne sont pas repris dans le tableau (voir également la note méthodologique)

ZP AWANS/GRACE-HOLLOGNE

2025

Vol et extorsion

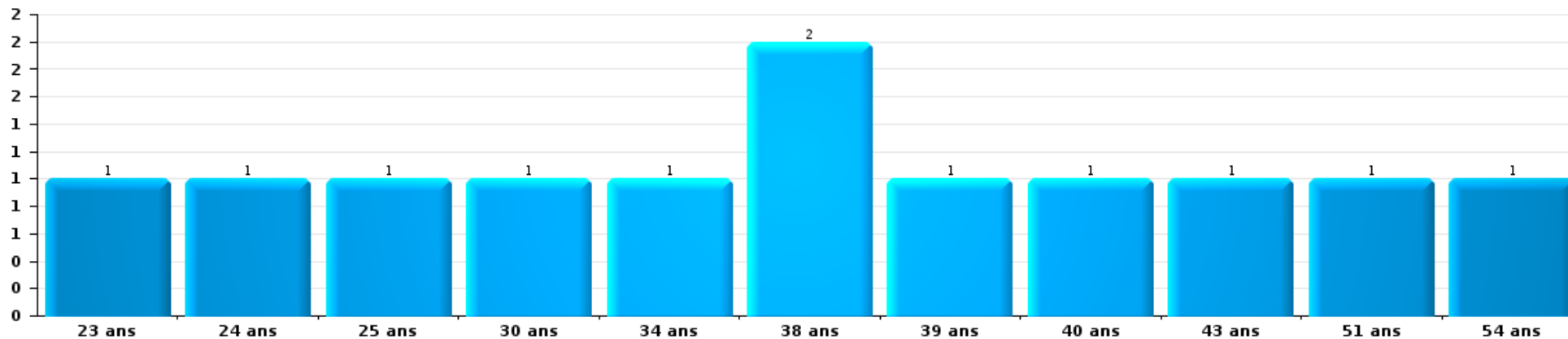
Nombre de suspects-fait par âge (chronologique)





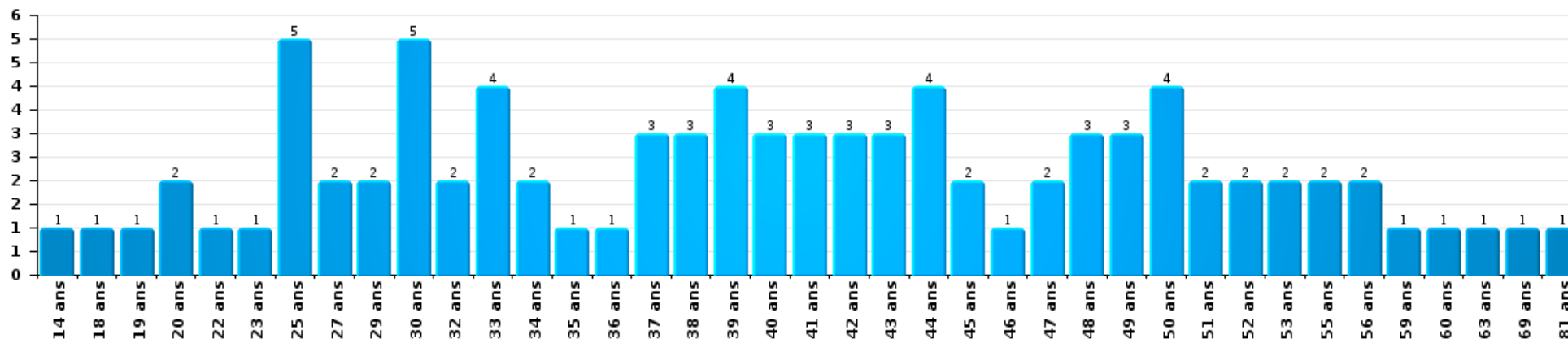
Dégradation de la propriété

Nombre de suspects-fait par âge (chronologique)



Infr. contre l'intégrité physique

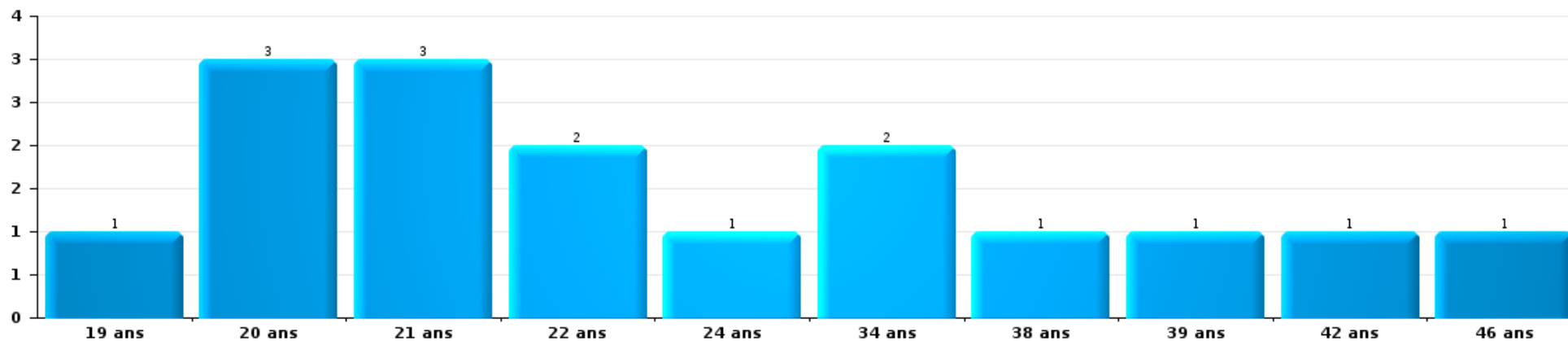
Nombre de suspects-fait par âge (chronologique)





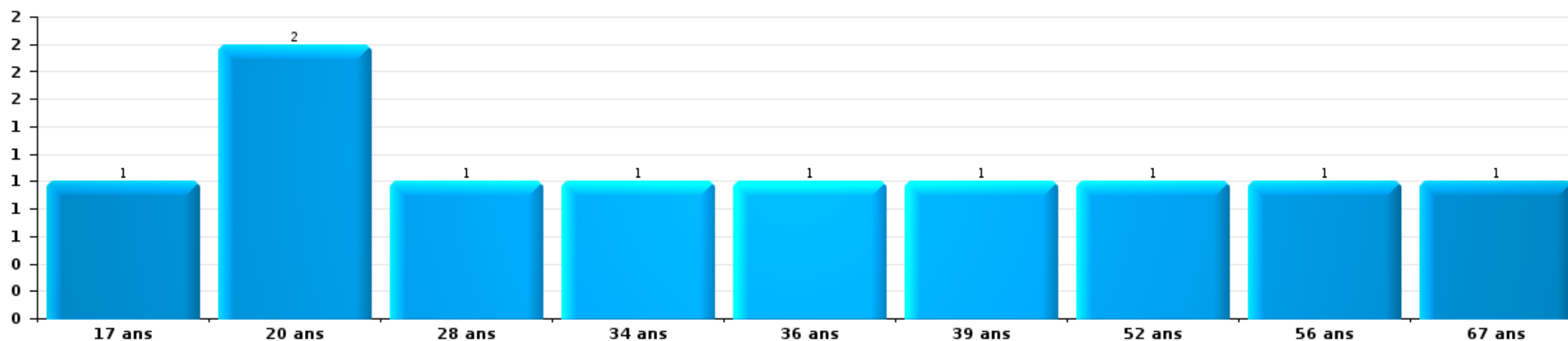
Drogues

Nombre de suspects-fait par âge (chronologique)



Fraude

Nombre de suspects-fait par âge (chronologique)





2.4. Nombre de suspects-fait selon l'âge des suspects identifiés (TOP 5 des figures criminelles)

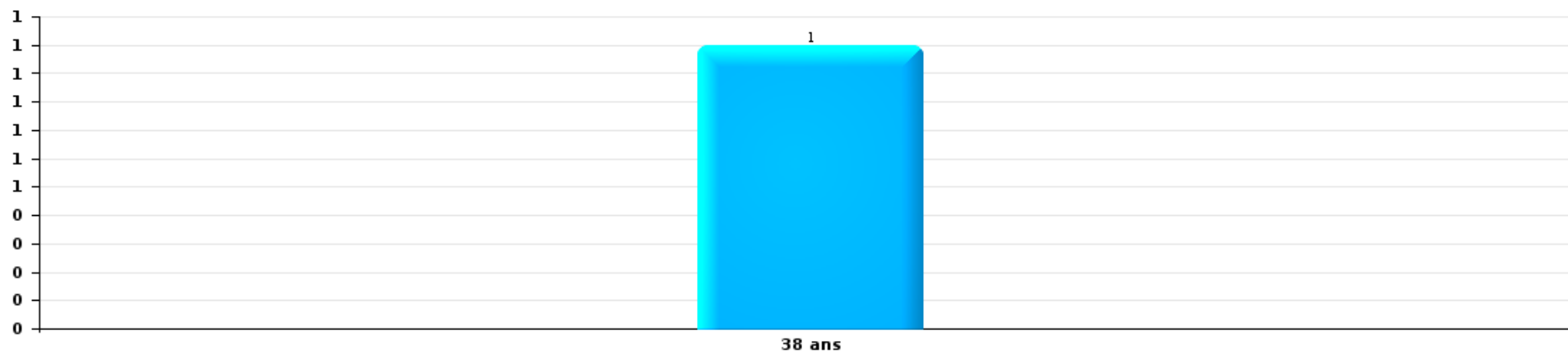
1) Lorsqu'un même suspect a commis plusieurs faits durant la période considérée, il est aussi comptabilisé plusieurs fois, qu'il ait le même âge ou non - 2) Les suspects au-dessous de 14 ans et à partir de 90 ans ne sont pas repris dans le tableau (voir également la note méthodologique)

ZP AWANS/GRACE-HOLLOGNE

2025

Vol dans ou sur un véhicule

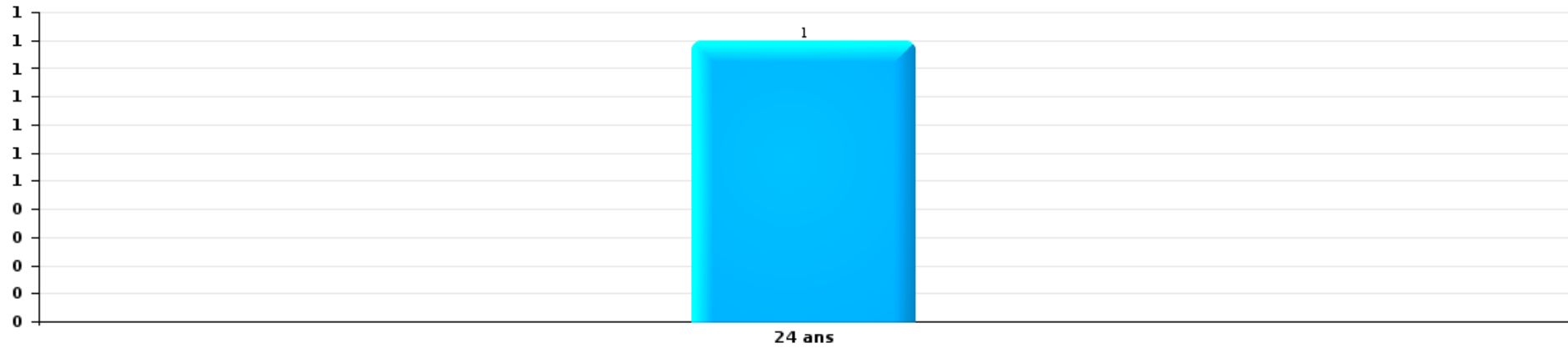
Nombre de suspects-fait par âge (chronologique)





Dégradation de voiture

Nombre de suspects-fait par âge (chronologique)



STATISTIQUES POLICIERES DE CRIMINALITE

LIEU DE PERPETRATION: ZONE DE POLICE

ZP AWANS/GRACE-HOLLOGNE

***ANNEXE I: DETAIL PAR CATEGORIE DE DELIT
CODE PENAL***



ZP AWANS/GRACE-HOLLOGNE

Infraction Code pénal

Infr. contre l'intégrité physique

			2000	2015	2016	2017	2018	2019	2020	2021	2022	2023	2024	2025
Assassinat	Autres	Acc.					2				1		1	
		Tent.	1			2		1		1	1		1	
		Sous-total	1			2	2	1		1	2		2	
Meurtre	Parricide (meurtre)	Tent.				2	1							
	Empoisonnement (meurtre)	Tent.					1					1		1
	Non spécifié	Acc.							1					
	Autres	Acc.				3	2	1						
		Tent.		1	2	6	2	1	5	2	3	4	2	3
Sous-total			1	2	11	6	2	6	2	3	5	2	4	
Torture et maltraitance	Traitement dégradant	Acc.					1			1	1		2	1
	Non spécifié	Acc.		1										
	Sous-total			1			1			1	1		2	1
Droit international humanitaire	Génocide	Acc.										1		
	Crime contre l'humanité	Acc.										1		1
	Crime de guerre	Acc.										1		2
	Sous-total											3		3
Coups et/ou blessures vol. en sphère familiale	Entre partenaires ou ex-partenaires	Acc.	8	80	60	60	78	52	56	73	91	80	104	52
	Lors d'un différend familial en général	Acc.	75											
	Par les parents envers un mineur	Acc.	3	4	4	9	9	8	10	11	6	13	12	5
	Par les parents envers personne vulnérable	Acc.											1	
	Envers les parents	Acc.	5	9	12	11	8	2	6	7	10	12	7	6
	Envers d'autres ascendants directs ou collatéraux	Acc.		3	3	2	1	3	1	9	1	3		2
Sous-total		91	96	79	82	96	65	73	100	108	108	124	65	



Infr. contre l'intégrité physique

			2000	2015	2016	2017	2018	2019	2020	2021	2022	2023	2024	2025	
Coups et/ou blessures vol. hors sphère familiale	Bagarres (=coups réciproques)	Acc.	24	25	20	13	20	21	32	15	30	48	55	37	
	Coups envers fonctionnaire de police	Acc.					1				1				
	Envers un mineur par une pers. ayant autorité	Acc.	1	11	5	4	2	2	5	3	4	6	4	1	
	Envers un mineur qualité de l'auteur inconnue	Acc.	3	3	4	4	6	3	6	5	9	5	10	3	
	Envers pers. vulnérable par pers. ayant autorité	Acc.									1				
	Envers pers. vulnérable (qualité auteur inconnue)	Acc.			1	3					1		1	1	
	Envers un mineur par cohabitant sans rel. Autorité	Acc.									1	2	2	4	2
	Envers un arbitre de manifestation sportive	Acc.		1					1						
	Coups envers personnel transport public	Acc.		1	1	1							2	2	
	Coups envers personnel autre service public	Acc.					1					2			
	Coups envers profession médicale	Acc.			1	1									1
	Coups envers personnel institut d'enseignement	Acc.				1						1			
	Non spécifié	Acc.	74	63	69	79	74	70	65	62	83	70	88		34
		Tent.	2												
	Sous-total	104	104	101	107	103	97	108	88	132	134	164		78	
Abstention coupable	Acc.					2		1				1	2		
	Sous-total					2		1				1	2		
Autres infr. volontaires. c/ l'intégrité phys.	Privation de soins à enfant ou personne vulnérable	Acc.	1		2	2	1		1	1	2	2	1		
	Délaissement d'enfant ou personne vulnérable	Acc.	1	1		4	7	2	2			2		1	
	Abandon d'enfant dans le besoin	Acc.							1	1		1			
	Administration substances nuisibles	Acc.		1		1						1	1		
	Empoisonnement de denrées	Acc.								1					
	Entrave méchante à la circulation	Acc.	2	3	3	5	4	5	6	9	5	16	11	9	
		Tent.									1				
	Voies de faits et violences légères	Acc.	5	1	5	1	2	2		3	2	6	2	1	
	Tent.	1													
	Sous-total	10	6	10	13	14	9	10	15	10	28	15		11	
Infr. involontaires contre l'intégrité physique	Homicides involontaires	Acc.										1			
	Coups et/ou blessures involontaires	Acc.	11	4	4	1	1	1	3	1	1	5			
	Abstention d'entretien enfant/personne vulnérable	Acc.	3	1	2	1					1		1		
	Morsure de chien	Acc.		5	4	2	6	5	3	8	6	5	5		
	Non spécifié	Acc.		1											
	Sous-total	14	11	10	4	7	6	6	9	8	11	6		12	
	Total	220	219	202	219	231	180	204	216	264	290	317		162	



Infr. contre la liberté individuelle

			2000	2015	2016	2017	2018	2019	2020	2021	2022	2023	2024	2025
Prise d'otages	Acc.		1											
	Sous-total		1											
Enlèvement de mineur ou personne vulnérable	Enlèvement parental	Acc.	1		1		1	1	1		1		2	
		Tent.						1						
	Autre enlèvement	Acc.	1	1			1							
		Tent.					1	1		1		1		1
	Sous-total		2	1	1	1	3	3	3	2	2	3	3	
Détenition par un particulier	Acc.		1	3	1	2	3	3		4			1	
	Tent.		1											
	Sous-total		2	3	1	2	3	3		4			1	
	Total		5	4	2	2	4	6	3	4	2		4	



Infr. contre les mœurs

			2000	2015	2016	2017	2018	2019	2020	2021	2022	2023	2024	2025
Viol n'ayant pas causé la mort	Victime < 10a	Acc.	2	2	1		2		1		1			
	Victime 10a - 14a	Acc.	2	2	4			2	1	1				
	Victime 14a - 16a	Acc.	2	2		1	1	1		1				
	Victime 16a - 18a	Acc.		1		2			2	2				
	Victime majeure	Acc.	1	4	2	5	6	5		3	5	1		1
	Victime âge inconnu	Tent.		1				1	2					
	Acc.	1												
	Sous-total		8	12	7	8	9	9	6	7	6	1		1
Viol avec conséquence inconnue		Acc.					1							
		Sous-total					1							
Viol n'ayant pas causé la mort (nvCPS)	Victime < 16a	Acc.									1	6	6	6
		Tent.									1			
	Victime 16a - 18a	Acc.									1	1	1	1
		Acc.								1	6	10	10	6
	Victime majeure	Tent.										1	1	
		Sous-total								1	9	18	18	13
Attentat à la pudeur avec violence / menace	Victime < 16a	Acc.	1	3	1	3	2		5	1	1			
	Victime 16a - 18a	Acc.				2								
	Victime majeure	Acc.		2	5	1	2	2	4	1	1			
		Sous-total	1	5	6	4	6	2	9	2	2			
Attentat à la pudeur sans violence / menace	Victime < 16a	Acc.	5	7	11	7	7	3	3	3				
		Tent.						1						
	Victime 16a - 18a	Acc.	2	1					1	2	1			
	Victime âge inconnu	Acc.	1				1	1	1					
		Sous-total	8	8	11	7	8	5	5	5	1			
Attentat à la pudeur non spécifié		Acc.	1											
		Sous-total	1											
Atteinte intégrité sexuelle sans mort (nvCPS)	Victime < 16a	Acc.									2	7	8	2
	Victime 16a - 18a	Acc.									2	2	2	2
	Victime majeure	Acc.									2	6	2	
		Sous-total									6	15	12	4



Infr. contre les mœurs

			2000	2015	2016	2017	2018	2019	2020	2021	2022	2023	2024	2025
Pornographie enfantine	Détention	Acc.			2			1	1	2				
	Distribution	Acc.			2		1	4	6	3				
	Accès pornographie enfantine via technologie	Acc.			1	2	1							
		Sous-total			5	2	2	5	7	5				
Incitation à la débauche	Victime mineure	Acc.	1	4	1	1	1	1	3	2				
	Publicité par ICT pour débauche	Acc.								1				
	Non spécifié	Acc.	53											
		Tent.	2											
	Sous-total		56	4	1	1	1	1	3	3				
Exploitation de la débauche d'autrui	Victime mineure	Acc.						1	1	1				
	Age victime inconnu	Acc.	4	1										
		Sous-total	4	1				1	1	1				
Outrage public aux bonnes mœurs	Actions (exhibitionnisme, etc.)	Acc.	4	2	4	3	3	3	2	6	8			
	Ecrits, images, objets	Acc.	1					2		2				
	Exhibitionnisme (nvCPS)	Acc.										3	2	
	Contenu pornographique extrême ou violent (nvCPS)	Acc.												1
	Sous-total		5	2	4	3	3	5	2	8	8	3	2	1
Voyeurisme	Observation/enregistrement de nudité ou intimité	Acc.							1		1			
	Diffusion enregistrement nudité ou intimité	Acc.			1			1	6	5	1			
		Sous-total			1			1	7	5	2			
Voyeurisme via moyen technique ou autre (nvCPS)	Victime majeure	Acc.											1	
		Sous-total											1	
Diffusion de contenu à caractère sexuel (nvCPS)	Victime < 16a	Acc.										1	1	
	Victime majeure	Acc.											1	
		Sous-total										1	2	
Diffusion contenu sex. but méchant/lucrat. (nvCPS)	Victime < 16a	Acc.									1		1	1
	Victime 16a - 18a	Acc.											1	
	Victime majeure	Acc.												1
	Sous-total										1	2		2
Grooming (contact par ICT avec mineur < 16 ans)		Acc.					4							
		Sous-total					4							
Grooming online - avec ICT (nvCPS)	Victime < 16a	Acc.									1	1		
		Sous-total									1	1		



Infr. contre les mœurs

			2000	2015	2016	2017	2018	2019	2020	2021	2022	2023	2024	2025
Exploitation sexuelle mineurs-prostitution (nvCPS)	Incitation à la débauche/prostit. (nvCPS)	Acc.										1		
		Sous-total										1		
Images d'abus sexuels de mineurs (nvCPS)	Production/diffusion images abus sexuels (nvCPS)	Acc.									1	3	11	1
	Détention/acquisition images abus sexuels (nvCPS)	Acc.											1	1
		Sous-total									1	3	12	2
Abus de la prostitution - personne majeure (nvCPS)		Acc.											1	1
		Sous-total											1	1
Total			83	32	34	26	34	29	40	37	37	43	50	24



Infr. contre autres valeurs morales et sentiments

			2000	2015	2016	2017	2018	2019	2020	2021	2022	2023	2024	2025	
Harcèlement	Harcèlement par téléphone (OLD)	Acc.	9												
		Acc.	4	124	112	93	138	130	106	110	135	170	133		88
		Tent.					1								
	Sous-total	13	124	112	93	139	130	106	110	135	170	133		88	
Violation du secret professionnel		Acc.	1	1	1			1		1	3		1		
		Sous-total	1	1	1		1		1	3		1			
Atteinte à l'honneur	Calomnie et diffamation	Acc.	22	29	16	14	35	13	10	13	25	23	21	6	
	Déclaration calomnieuse	Acc.	1			4	2		1		3	1	1	4	
	Imputation calomnieuse	Acc.	1	1	2		3		1			1			
	Divulgarion méchante	Acc.		1	2	1	2				1				
	Injures (Délit)	Acc.	1	37	17	7	9	6	4	2	2	5		4	
	Non spécifié	Acc.		1		1									
Sous-total	25	69	37	27	51	19	16	15	31	30	22		14		
Vie privée	Violation de domicile par un particulier	Acc.	8	8	5	9	4	4	7	4	6	9	3	3	
	Violation du secret des lettres	Acc.	2			1			1		2	1		1	
	Sous-total	10	8	5	10	4	4	8	4	8	10	3		4	
Tapage nocturne		Acc.	15			1	1			1	4	1	7	5	
		Sous-total	15			1	1			1	4	1	7	5	
Abus faiblesses de personnes		Acc.				1	1	3		1	1	2	1		
		Sous-total				1	1	3		1	1	2	1		
Vie privée mœurs: publication identité victime		Acc.			1			1							
		Sous-total			1		1								
Occupation bien d'autrui (squatter)	Pénétrer / occuper / séjourner (bien non habité)	Acc.				2				1					
		Sous-total				2				1					
Total			64	202	156	132	198	158	130	133	182	213	167	111	



Infr. relative au statut juridique de l'enfant

			2000	2015	2016	2017	2018	2019	2020	2021	2022	2023	2024	2025
Non-représentation d'enfants	Par les parents	Acc.	13	8	9	7	31	15	11	16	26	15	11	9
	Par une personne qui en a la charge	Acc.									2			1
		Sous-total	13	8	9	7	31	15	11	16	28	15	11	10
Non-déclaration de naissance		Acc.												1
		Sous-total												1
		Total	13	8	9	7	31	15	11	16	28	15	11	11



Vol et extorsion

			2000	2015	2016	2017	2018	2019	2020	2021	2022	2023	2024	2025
Vol avec circ. aggr.	Avec violence	Acc.	19	17	19	10	10	12	8	11	13	11	13	5
		Tent.	5	3	5	1	4	2	2	1				
	Sans violence	Acc.	418	354	320	305	331	206	165	215	219	162	154	74
		Tent.	165	173	162	188	244	151	114	112	105	96	99	42
	Sous-total			607	547	506	504	589	371	289	339	337	269	266
Vol sans circ. aggr.	Avec violence	Acc.	3	15	11	15	8	8	7	10	6	3	7	1
		Tent.	1	1	3			3		1				1
	Sans violence, Vol à la tire	Acc.	18	34	19	26	40	30	12	14	24	21	23	7
		Tent.			1									
	Sans violence, Vol d'usage	Acc.	1	1	1		1		5	2	1	2	2	
		Tent.												
	Sans violence, Vol domestique	Acc.	24	10	10	10	3	10	7	14	19	8	20	8
		Tent.												
	Sans violence	Acc.	305	343	340	297	296	261	223	207	266	258	226	136
		Tent.	7	8	6	2	4	6	7	7	6	5	8	3
Sous-total			359	412	391	350	352	318	261	255	322	297	287	156
Vol non spécifié		Acc.	177	3	5	4	1	1		2	1	2		
		Tent.	43											
	Sous-total		220	3	5	4	1	1		2	1	2		
Extorsion		Acc.	1	5	2	10	5	4	5		4	7	3	3
		Tent.	1	3	2	3	3	2	6	3	1	5	1	
	Sous-total		2	8	4	13	8	6	11	3	5	12	4	3
Fabrication de fausses clefs		Acc.			1									
		Sous-total			1									
Total			1.188	970	907	871	950	696	561	599	665	580	557	281

FPF/DGR/DR/BIPOL - Statistiques policières de criminalité (date de clôture: 31/10/2025)
 Les données pour les années 2001 jusqu'à 2014 ne sont plus publiées mais restent disponibles sur demande auprès du service BIPOL.
 Les données pour 2025 ne concernent que le 1er semestre.



Fraude

			2000	2015	2016	2017	2018	2019	2020	2021	2022	2023	2024	2025	
Blanchiment d'argent	Acc.		3	1	2			8	2	7	5	10	9	7	
	Tent.											2			
	Sous-total		3	1	2			8	2	7	5	12	9	7	
Recel	Recel simple	Acc.	6	5	6	8	8	4	4	12	4	5	4	3	
	Recel qualifié	Acc.	3		1	1				1	3	1	1		
	Non spécifié	Acc.	1			1									
	Sous-total		10	5	7	10	9	4	4	13	7	6	5	3	
Grivèlerie	Carburant / lubrifiant	Acc.	42	1	1	1		1							
	Boissons et aliments	Acc.							1		2				
	Voiture de location	Acc.	2	1		1	1	2	2	2	1			1	
	Logements	Acc.	1												
	Non spécifié	Acc.	2												
Sous-total		47	2	1	2	1	3	3	2	3			1		
Corruption privée	Acc.							1							
	Sous-total							1							
Détournement et destruction frauduleuse	Cel frauduleux	Acc.	18	11	11	10	19	11	9	3	15	7	6	3	
	D'argent, de papiers, etc.	Acc.					2	1			1				
	D'objets saisis	Acc.											1		
	D'héritage	Acc.								1				1	
	Non spécifié	Acc.	7			1	1	1							
Sous-total		25	11	11	11	22	13	9	4	16	7	7	4		
Escoquerie	Fraude par internet	Acc.		10	25	21	36	42	39	55	85	106	93	39	
		Tent.		6	3	4	3	14	4	11	10	12	8	4	
	Escoquerie sans internet	Acc.	1	15	17	17	26	16	8	12	21	23	34	16	
		Tent.		3	5	7	2	2	1	5	4	3	4	1	
	Non spécifié	Acc.	22												
		Tent.	6												
Sous-total		29	34	50	49	67	74	52	83	120	144	139	60		
Tromperie	Marchandises vendues / travail fourni	Acc.		2	2	1		1						2	
	Sous-total			2	2	1		1						2	
Abus de confiance et infr. apparentées	Abus de confiance	Acc.	40	33	42	24	28	25	18	28	35	26	36	20	
	Abus des faiblesses	Acc.		6	2	6	9	5	4	3	2	1	5	1	
		Tent.			1										

FPF/DGR/DRI/BIPOL - Statistiques policières de criminalité (date de clôture: 31/10/2025)
 Les données pour les années 2001 jusqu'à 2014 ne sont plus publiées mais restent disponibles sur demande auprès du service BIPOL.
 Les données pour 2025 ne concernent que le 1er semestre.



Fraude

			2000	2015	2016	2017	2018	2019	2020	2021	2022	2023	2024	2025
		Sous-total	40	39	45	30	37	30	22	31	37	27	41	21
Abus de biens sociaux	Par des sociétés	Acc.			1			1		1				
	Non spécifié	Acc.				1	1	1						
	Autres	Acc.		1				13	2	1				
		Sous-total		1	1		1	15	3	2				
Infr. liées à l'insolvabilité	Non spécifié	Acc.		1	4		2	3	1					1
		Sous-total		1	4		2	3	1					1
Insolvabilité frauduleuse		Acc.						1						
		Sous-total						1						
Chèques sans provision		Acc.	5											
		Sous-total	5											
		Total	159	96	123	103	139	153	96	142	188	196	204	96



Dégradation de la propriété

			2000	2015	2016	2017	2018	2019	2020	2021	2022	2023	2024	2025
Incendie volontaire	Dans lieu habité (de jour)	Acc.	1	2				1				1		
		Tent.				1								
	Dans lieu habité (de nuit)	Acc.	1	1		1		1	1	1		2	1	3
	Dans un autre lieu (de jour)	Acc.	2	4	4	4	3	2			2	3	2	
	Dans un autre lieu (de nuit)	Acc.	7	10	8	6	5	4	10	7	4	6	9	1
		Tent.		1	1		1	2	1					
	Dans un autre lieu (moment indéterminé)	Acc.	2	2			1	2					4	5
	Non spécifié	Acc.	1											
		Sous-total	14	20	13	11	11	12	12	8	6	16	17	4
Incendie involontaire		Acc.	26	14	13	20	12	13	11	10	13	7	11	7
		Sous-total	26	14	13	20	12	13	11	10	13	7	11	7
Destruction, dénaturation, dégradation	Avec circ. aggr.	Acc.	16		2	1				1		2	1	
	Destruction de biens agricoles	Acc.		1										
	Non spécifié	Acc.	35	8	2				1					
		Tent.	3											
		Sous-total	54	9	4	1			1	1		2	1	
Vandalisme	Sur véhicules	Acc.	69	139	152	114	130	109	174	102	99	106	90	56
	Sur autres biens mobiliers	Acc.	90	21	13	7	13	10	23	14	15	14	22	7
	Graffitis	Acc.	4	7	5	5	6	2	2	7	7	7		2
	Autres détériorations sur biens immobiliers	Acc.	75	108	70	66	62	43	44	64	70	50	62	27
	Dégradation de clôture	Acc.	23	7	3	13	3	3	11	3	14	3	2	5
		Sous-total	261	282	243	205	214	167	254	190	205	180	176	97
		Total	355	325	273	237	237	192	278	209	224	205	205	108

FPF/DGR/DRI/BIPOL - Statistiques policières de criminalité (date de clôture: 31/10/2025)
 Les données pour les années 2001 jusqu'à 2014 ne sont plus publiées mais restent disponibles sur demande auprès du service BIPOL.
 Les données pour 2025 ne concernent que le 1er semestre.



Infr. contre la Sécurité de l'Etat

			2000	2015	2016	2017	2018	2019	2020	2021	2022	2023	2024	2025
Terrorisme	Groupe terroriste	Acc.							1					
		Sous-total							1					
Non spécifié		Acc.		2										
		Sous-total		2										
		Total		2					1					



Infr. contre la sécurité publique

			2000	2015	2016	2017	2018	2019	2020	2021	2022	2023	2024	2025
Organisation criminelle	Acc.						1			2				
	Sous-total						1			2				
Association de malfaiteurs	Acc.	3		1		1	4	1	4	1	2	2		1
	Sous-total	3		1		1	4	1	4	1	2	2		1
Evasion de prisonniers	Non-rentrée de congé	Acc.								1				
	Non-respect surveillance électronique	Acc.			3						1			1
	Non spécifié	Acc.										1		
	Sous-total				3					1	1	1		1
Recel	Recel de criminel	Acc.	2											
	Sous-total		2											
Menaces	Menace d'attentat	Acc.			1				2		1			
	Verbales	Acc.	176	73	66	56	50	53	36	64	54	77	61	28
	Ecrites	Acc.	8	30	22	20	22	28	17	22	24	21	26	14
	Par gestes, emblèmes	Acc.	33	28	24	31	40	28	29	32	31	38	35	15
	Alerte à la bombe	Acc.	2	4							1	1	3	1
	Non spécifié	Acc.	8		1						1			
	Tent.		4											
Sous-total		231	135	114	107	112	109	84	118	112	137	125	58	
Total			236	136	117	108	117	110	88	122	115	140	125	60

FPF/DGR/DR/BIPOL - Statistiques policières de criminalité (date de clôture: 31/10/2025)
 Les données pour les années 2001 jusqu'à 2014 ne sont plus publiées mais restent disponibles sur demande auprès du service BIPOL.
 Les données pour 2025 ne concernent que le 1er semestre.



Infr. contre l'autorité publique

			2000	2015	2016	2017	2018	2019	2020	2021	2022	2023	2024	2025
Violence c/ personnes investies autorité publique	Acc.			1										
	Sous-total			1										
Rébellion	Rébellion armée	Acc.	1	1		2	4	2	2		1	4	2	
	Rébellion non armée	Acc.	5	5	5	14	7	7	2	3	5	9	5	5
	Non spécifié	Acc.		1	1				3			1		
		Tent.	1											
	Sous-total		7	7	6	16	11	9	7	3	6	14	7	5
Outrages		Acc.	13	3	6	4	8	11	7	6	7	6	8	4
		Tent.	2											
		Sous-total	15	3	6	4	8	11	7	6	7	6	8	4
Autres infractions	Bris de scellés	Acc.	2					1		1		3	3	
	Entraves exercice fonction judiciaire	Acc.									1			
	Industrie, commerce et enchères publiques	Acc.									1			
		Sous-total	2					1		1	2	3	3	
	Total		24	11	12	20	19	21	14	10	15	23	18	9



Infr. contre la foi publique

			2000	2015	2016	2017	2018	2019	2020	2021	2022	2023	2024	2025
Faux en écritures	Faux en écritures	Acc.	48	51	26	16	22	13	61	41	14	18	16	6
		Tent.		1	1									
	Usage de faux en écrit. et écrit. falsifiées	Acc.	34	22	10	12	19	13	17	23	18	18	15	4
		Tent.					1		1					
		Sous-total	82	74	37	28	42	26	79	64	32	36	31	10
Usurpation	Immixtion dans fonctions publiques	Acc.	6	3			1		1	1	1	2	1	2
	De fonctions	Acc.					1		1	1	2	1		
	De nom	Acc.	3	19	10	15	14	17	8	3	11	8	3	4
	Non spécifié	Acc.			2									
		Sous-total	9	22	12	15	16	17	10	5	14	11	4	6
Contrefaçon / falsification	Contrefaçon	Acc.	3	4	2	3	2	2	2	3	2	1	4	2
	Falsification	Acc.	1		1	1				3		1		
	Non spécifié	Acc.		3	1	1	1	1	3	4		1		
		Sous-total	4	7	4	5	3	3	5	10	2	3	4	2
Fausses monnaies	Emission	Acc.	4	8	4	7	2	2	1		3	2		
	Non spécifié	Acc.			1	11	16	8	14	1				
	Autres	Acc.	6	3		2	2		1	2	1	1		
		Sous-total	10	11	5	20	20	10	16	3	4	3		
Faux en justice	Faux témoignage	Tent.							1					
	Fausses déclarations	Acc.	1	3	1		1	1	3	1		1	3	
		Sous-total	1	3	1		1	1	4	1		1	3	
		Total	106	117	59	68	82	57	114	83	52	54	42	18



ZP AWANS/GRACE-HOLLOGNE

Infraction Code pénal

Infr. contre la famille

		2000	2015	2016	2017	2018	2019	2020	2021	2022	2023	2024	2025
Abandon de famille	Acc.	6	2	1	1	1	1		5		1	1	
	Sous-total	6	2	1	1	1	1		5		1	1	
Refus du droit aux relations personnelles	Acc.	70	51	57	32	37	32	14	41	24	28	20	11
	Sous-total	70	51	57	32	37	32	14	41	24	28	20	11
Non-acquittement pension alimentaire	Acc.	10	3	5	4	3	4	2	2	1	3		
	Sous-total	10	3	5	4	3	4	2	2	1	3		
Non spécifié	Acc.			1									
	Sous-total			1									
Total		86	56	64	37	41	37	16	48	25	32	21	11

Criminalité informatique

		2000	2015	2016	2017	2018	2019	2020	2021	2022	2023	2024	2025
Hacking	Acc.		4	3	6	3	7	11	10	5	9	13	7
	Sous-total		4	3	6	3	7	11	10	5	9	13	7
Faux en informatique	Acc.		4	3	1	1	2	2		4	8	4	1
	Sous-total		4	3	1	1	2	2		4	8	4	1
Fraude informatique	Acc.		32	32	41	41	63	71	64	139	120	155	96
	Tent.		3	6		2	1	7	1		2	3	5
	Sous-total		35	38	41	43	64	78	65	139	122	158	101
Sabotage	Acc.			2				2		1	2	1	
	Tent.				1				1				
	Sous-total			2	1			2	1	1	2	1	
Total			43	46	49	47	73	93	76	149	141	176	109



Exercice illégal de l'autorité publique

		2000	2015	2016	2017	2018	2019	2020	2021	2022	2023	2024	2025
Concussion	Acc.								1				
	Sous-total								1				
Corruption publique	Tent.			1									
	Sous-total			1									
Prise d'intérêt	Acc.						1			2			
	Sous-total						1			2			
Abus de l'autorité	Acc.	1				1							
	Sous-total	1				1							
Actes de l'état civil	Acc.		1										
	Sous-total		1										
Ministres des cultes	Acc.					1							
	Sous-total					1							
	Total	1	1	1		2	1		1	2			

Marchand de sommeil

		2000	2015	2016	2017	2018	2019	2020	2021	2022	2023	2024	2025
Sans circ. aggr.	Acc.				1						1		
	Sous-total				1						1		
Avec circ. aggr.	Acc.						1						
	Sous-total						1						
	Total				1		1				1		



Traite des êtres humains

		2000	2015	2016	2017	2018	2019	2020	2021	2022	2023	2024	2025
Exploitation sexuelle	Acc.		1									2	
	Sous-total		1									2	
Exploitation économique	Acc.		2		1	2	2					1	1
	Sous-total		2		1	2	2					1	1
Crimes et délits forcés	Acc.		1										
	Sous-total		1										
Total			4		1	2	2					3	1

Provocation crime ou délits

		2000	2015	2016	2017	2018	2019	2020	2021	2022	2023	2024	2025
Provocation délits	Acc.									1			
	Sous-total									1			
Total										1			

Autres infractions Code pénal

		2000	2015	2016	2017	2018	2019	2020	2021	2022	2023	2024	2025
	Acc.						2						
	Sous-total						2						
Total							2						



Contravention Code pénal

		2000	2015	2016	2017	2018	2019	2020	2021	2022	2023	2024	2025
Injures (Contravention)	Acc.	24	2	2									
	Sous-total	24	2	2									
Destruction d'animaux (Contravention)	Acc.	1											
	Sous-total	1											
Divagation d'animaux	Acc.	2											
	Sous-total	2											
Autres contraventions CP	Acc.	12	1	1	1								
	Sous-total	12	1	1	1								
	Total	39	3	3	1								

STATISTIQUES POLICIERES DE CRIMINALITE

LIEU DE PERPETRATION: ZONE DE POLICE

ZP AWANS/GRACE-HOLLOGNE

***ANNEXE II: DETAIL PAR CATEGORIE DE DELIT
LOIS SPECIALES***



ZP AWANS/GRACE-HOLLOGNE

Infraction Lois spéciales

Drogues			2000	2015	2016	2017	2018	2019	2020	2021	2022	2023	2024	2025
Détention	Acc.		33	22	22	39	57	75	40	27	25	16	27	12
	Sous-total		33	22	22	39	57	75	40	27	25	16	27	12
Usage	Usage en groupe	Acc.	16											
	Usage individuel	Acc.	17											
		Tent.	3											
	Faciliter l'usage	Acc.			2	1	2			1				
	Incitation à l'usage	Acc.												1
	Désordre, scandale ou danger dans un espace public	Acc.												1
	Sous-total		36		2	1	2			1				2
Importation et exportation	Acc.		10	46	231	224	405	462	232	59	2	14	18	
	Sous-total		10	46	231	224	405	462	232	59	2	14	18	
Fabrication	Acc.			7	7	10	8	6	6	4	6	3	6	
	Tent.				1									
	Sous-total			7	8	10	8	6	6	4	6	3	6	
Commerce	Acc.		8	8	11	20	17	12	9	9	8	7	12	2
	Sous-total		8	8	11	20	17	12	9	9	8	7	12	2
Protoxyde d'azote (gaz hilarant)	Acc.													1
	Sous-total													1
Autres	Acc.		1	1	2	3		1	2	2	1			1
	Sous-total		1	1	2	3		1	2	2	1			1
	Total		88	84	276	297	489	556	289	102	42	40	63	18



Législation sur les étrangers			2000	2015	2016	2017	2018	2019	2020	2021	2022	2023	2024	2025
Transmigration illégale	Mariages simulés/blancs sans récompense/contrainte	Acc.		3	2		1	1		1		2	1	
	Accès au territoire	Acc.	4	5	9	6	5	4	3	10	2	7		
	Séjour	Acc.		18	9	44	29	33	20	29	25	32	31	20
	Éloignement	Acc.			2									1
	Inscription au registre des étrangers	Acc.		17	9	5	119	172	144	172	136	78	83	130
	Sous-total		4	43	31	55	154	210	167	212	163	119	115	151
Trafic d'êtres humains		Acc.										1	1	
		Sous-total										1	1	
Aide au séjour illégal		Acc.		15	5	3		1	1			1	1	
		Tent.		7	10	4	2	1	2					
		Sous-total		22	15	7	2	2	3			1	1	
Non spécifié		Acc.		6	7									
		Tent.	2	2										
		Sous-total	2	8	7									
Autres		Acc.			1									
		Sous-total			1									
		Total	6	73	54	62	156	212	170	212	163	121	117	151



Armes et explosifs			2000	2015	2016	2017	2018	2019	2020	2021	2022	2023	2024	2025
Détention illégale	Arme à feu	Acc.		16	38	38	47	36	9	35	14	10	15	2
	Arme blanche ou non à feu	Acc.		7		4	12	5	11	11	9	6	7	7
	Munition	Acc.		1					4	2	4	3	5	3
	Pièces/accessoires	Acc.		1		1	2				2	1	1	
	Non spécifié	Acc.	7	6	4	1					1			
	Sous-total		7	31	42	44	61	41	24	48	30	20	28	12
Port / transport illégal	Arme à feu	Acc.			1		4		2	1	3	4	5	1
	Arme blanche ou non à feu	Acc.		7	7	12	15	21	16	17	13	21	11	4
	Munition	Acc.					1	2	1	1				
	Pièces/accessoires	Acc.		1		1								
	Objets et/ou substances non conçus comme armes	Acc.												1
Non spécifié	Acc.	9	2	6	1									
	Sous-total		9	10	14	14	20	23	19	19	16	25	16	6
Commerce illégal	Arme à feu	Acc.			1						1			
	Arme blanche ou non à feu	Acc.			1									
	Non spécifié	Acc.	1	3	2	1	5	2				1		
	Sous-total		1	3	4	1	5	2			1	1		
Fabrication / réparation illégale	Arme à feu	Acc.		1										
	Non spécifié	Acc.		1										
	Sous-total			2										
Explosifs		Acc.	1	1						1				
		Sous-total	1	1						1				
Autre	Vente par correspondance/internet d'arme à feu	Acc.							1					
	Vente par internet d'autre arme/pièce d'arme	Acc.											1	
	Mesures de sécurité	Acc.				1								
	Import / export / transit à un usage militaire	Acc.										2	2	
	Non spécifié	Acc.	6		3	3								
	Sous-total		6		3	4			1			2	3	
	Total		24	47	63	63	86	66	44	68	47	48	47	18



Protection de la personne			2000	2015	2016	2017	2018	2019	2020	2021	2022	2023	2024	2025
Discrimination	Incitation à la discrimination	Acc.											1	1
	Racisme et xénophobie	Acc.	3	5	7	3	2	4	2	1	9	14	4	
	Fondée sur son orientation sexuelle (homophobie)	Acc.			1			2			2	1		
	Fondée sur le sexe (sexisme)	Acc.										1		
	Fondée sur le handicap	Acc.									1			
	Fondée sur conviction religieuse ou philosophique	Acc.						2				2	1	
	Sexisme dans l'espace public	Acc.												1
	Non spécifié	Acc.			1									
Autre discrimination	Acc.		1										3	
	Sous-total		3	6	9	3	2	8	2	1	12	18	9	5
Négationnisme et révisionnisme	Négationnisme	Acc.										1		
	Sous-total											1		
Protection de la vie privée		Acc.	9	1		3	1	1	1		1			
	Sous-total		9	1		3	1	1	1		1			
Droit à l'image		Acc.				3	3			3	2	3	3	2
	Sous-total					3	3			3	2	3	3	2
Protection des données personnelles		Acc.											1	
	Sous-total												1	
Autres		Acc.	5										1	
	Sous-total		5										1	
	Total		17	7	9	9	6	9	3	4	15	22	14	7



ZP AWANS/GRACE-HOLLOGNE

Infraction Lois spéciales

Hormones et dopage

		2000	2015	2016	2017	2018	2019	2020	2021	2022	2023	2024	2025
Détention	Acc.				4	2	1						
	Sous-total				4	2	1						
Usage	Acc.	1											
	Sous-total	1											
Non spécifié	Acc.		21	82	44				1			1	
	Sous-total		21	82	44				1			1	
	Total	1	21	82	48	2	1		1			1	

Protection de la jeunesse

		2000	2015	2016	2017	2018	2019	2020	2021	2022	2023	2024	2025
Législation sur l'obligation scolaire	Acc.			3	2	4	2	1	1	1	1	2	
	Sous-total			3	2	4	2	1	1	1	1	2	
Législation sur la protection de la jeunesse	Acc.	20	30	26	24	35	35	31	35	44	41	62	35
	Sous-total	20	30	26	24	35	35	31	35	44	41	62	35
Non spécifié	Acc.		2		1						1		
	Sous-total		2		1						1		
	Total	20	32	29	27	39	37	32	36	45	43	64	35



Code pénal social

		2000	2015	2016	2017	2018	2019	2020	2021	2022	2023	2024	2025
Harcèlement au travail	Acc.		4	11	3	5	7	10	6	8	5	9	1
	Sous-total		4	11	3	5	7	10	6	8	5	9	1
Violence au travail	Acc.						1	1		1	2		1
	Sous-total						1	1		1	2		1
Mise en danger du travailleur	Acc.		1	1				3					
	Sous-total		1	1				3					
Age d'admission au travail	Acc.			1									
	Sous-total			1									
Travail illégal	Acc.	1					2	1					
	Sous-total	1					2	1					
Fraude sociale aux cotisations (travail au noir)	Acc.		3	1	2	1	1	2	1	3	7	2	4
	Sous-total		3	1	2	1	1	2	1	3	7	2	4
Relations collectives de travail	Acc.	1											
	Sous-total	1											
Sécurité sociale	Acc.	2											
	Sous-total	2											
Infr. contre foi publique en droit pénal social	Acc.		3	1							2	1	1
	Sous-total		3	1							2	1	1
Escroquerie en droit pénal social	Acc.		1	1	3	2		5	2	5	1	1	
	Sous-total		1	1	3	2		5	2	5	1	1	
Autres	Acc.		1	1	3	4	4	6	2	2	2		
	Tent.			1									
	Sous-total		1	2	3	4	4	6	2	2	2		
Total		4	13	18	11	12	15	28	11	19	19	13	7

Ivresse et alcool

		2000	2015	2016	2017	2018	2019	2020	2021	2022	2023	2024	2025
Ivresse publique	Acc.	4	12	18	21	15	20	12	12	21	10	9	6
	Sous-total	4	12	18	21	15	20	12	12	21	10	9	6
Non spécifié	Acc.		1										
	Sous-total		1										
Total		4	13	18	21	15	20	12	12	21	10	9	6



Registre de population

		2000	2015	2016	2017	2018	2019	2020	2021	2022	2023	2024	2025
	Acc.	61	156	221	228	233	238	192	189	148	172	167	77
	Sous-total	61	156	221	228	233	238	192	189	148	172	167	77
	Total	61	156	221	228	233	238	192	189	148	172	167	77

Carte d'identité

		2000	2015	2016	2017	2018	2019	2020	2021	2022	2023	2024	2025
Pas en possession	Acc.	2	3	7			1	1				1	
	Sous-total	2	3	7			1	1				1	
Refus de présentation	Acc.	2		1									
	Sous-total	2		1									
Endommagée	Acc.				1								
	Sous-total				1								
Non spécifié	Acc.		1										
	Sous-total		1										
Autres	Acc.					1							
	Sous-total					1							
	Total	4	4	8	1	1	1	1				1	

Santé publique

		2000	2015	2016	2017	2018	2019	2020	2021	2022	2023	2024	2025
Art de guérir, art infirmier, etc.	Acc.	1										1	
	Sous-total	1										1	
Politique de la santé	Acc.							17	2				
	Sous-total							17	2				
Vente de tabac	Acc.		1										
	Sous-total		1										
Refus ou négligence respect mesures	Acc.							105	11				
	Sous-total							105	11				
Autres	Acc.	1						49	14	3			
	Sous-total	1						49	14	3			
	Total	2	1					171	27	3		1	



Travail

		2000	2015	2016	2017	2018	2019	2020	2021	2022	2023	2024	2025
Règlement général protection du travail	Acc.	1											1
	Sous-total	1											1
Commerce ambulant	Acc.	2							1	1			
	Sous-total	2							1	1			
Rémunération profession réglementée	Acc.										1		
	Sous-total										1		
Fraude sociale aux cotisations (travail au noir)	Acc.	2	3	1	1	1		2			1	1	
	Sous-total	2	3	1	1	1		2			1	1	
Travailleurs étrangers	Acc.		1			1	1						
	Sous-total		1			1	1						
Autres	Acc.	2	6		4	8	12	22	7	7	2	1	
	Sous-total	2	6		4	8	12	22	7	7	2	1	
	Total	7	10	1	5	10	13	24	8	8	4	2	1

Protection des revenus publics

		2000	2015	2016	2017	2018	2019	2020	2021	2022	2023	2024	2025
Douane et accises	Acc.						1		1	1			
	Sous-total						1		1	1			
Fraude sociale aux allocations	Acc.				1	1			1	4	1		2
	Sous-total				1	1			1	4	1		2
Fraude TVA	Acc.			1					1		2	1	
	Sous-total			1					1		2	1	
Fraude autres revenus publics	Acc.											1	
	Sous-total											1	
Non spécifié	Acc.						1			2			
	Sous-total						1			2			
	Total			1	1	1	2		3	7	3	2	2



Législation économique

		2000	2015	2016	2017	2018	2019	2020	2021	2022	2023	2024	2025
Sociétés	Acc.	2						2		3	2		
	Sous-total	2						2		3	2		
Accès / organisation économie	Tent.							1					
	Sous-total							1					
Contrefaçon de droits de propriété intellectuelle	Acc.									1			
	Sous-total									1			
	Total	2						3		4	2		

Pratiques commerciales

		2000	2015	2016	2017	2018	2019	2020	2021	2022	2023	2024	2025
Pratiques du marché et protection du consommateur	Acc.	1	1										
	Sous-total	1	1										
Réglementation des prix	Acc.									1			
	Sous-total									1			
Produits pétroliers	Acc.	1											
	Sous-total	1											
Registre de commerce	Acc.	1										1	
	Sous-total	1										1	
Autres	Acc.			1						1			
	Sous-total			1						1			
	Total	3	1	1						2		1	



Autres lois spéciales

		2000	2015	2016	2017	2018	2019	2020	2021	2022	2023	2024	2025
Transport	Acc.		1	1	1	1	2			2		2	
	Sous-total		1	1	1	1	2			2		2	
Prévention: incendies, explosions, accidents	Acc.	2											1
	Sous-total	2											1
Loteries et jeux de hasard	Acc.	1					1			1		1	
	Sous-total	1					1			1		1	
Energie	Acc.			1		1							
	Sous-total			1		1							
Infractions Loi police chemins de fer	Acc.		2		1	1							
	Sous-total		2		1	1							
Protection (pièce de l') uniforme policier	Acc.										1		
	Sous-total										1		
Infractions Loi sur la fonction de police	Acc.											1	
	Sous-total											1	
Autres	Acc.	1			2			4	1				
	Sous-total	1			2			4	1				
	Total	4	3	2	4	3	3	4	1	3	1	4	1

STATISTIQUES POLICIERES DE CRIMINALITE

LIEU DE PERPETRATION: ZONE DE POLICE

ZP AWANS/GRACE-HOLLOGNE

***ANNEXE III: DETAIL
FIGURES CRIMINELLES / PHENOMENES***



ZP AWANS/GRACE-HOLLOGNE

FC Vol moyen de transport

		2000	2015	2016	2017	2018	2019	2020	2021	2022	2023	2024	2025
Vol de voiture	Acc.	113	33	47	39	40	19	14	26	21	29	22	11
	Tent.	52	9	5	7	3			1	4	2	2	
	Total	165	42	52	46	43	19	14	27	25	31	24	11
Vol de moto	Acc.	5	5	6	6	3	2	1	2		4	3	
	Tent.	1											
	Total	6	5	6	6	3	2	1	2		4	3	
Carjacking	Acc.	8	1	1	1	3				1			
	Tent.	2											
	Total	10	1	1	1	3				1			
Homejacking	Acc.		1	2					2	1		1	
	Tent.												
	Total		1	2					2	1		1	
Vol dans les garages	Acc.	2	8	17	16	19	7	2	8	3	6	4	
	Tent.												
	Total	2	8	17	16	19	7	2	8	3	6	4	
Vol de vélomoteur	Acc.	25	9	15	5	3	3	3	2	8	17	9	6
	Tent.			1		1					1	1	
	Total	25	9	16	5	4	3	3	2	8	18	10	6
Vol de vélo	Acc.	17	10	6	13	3	5	14	10	9	7	2	4
	Tent.									1			
	Total	17	10	6	13	3	5	14	10	10	7	2	4



FC Cambriolage

		2000	2015	2016	2017	2018	2019	2020	2021	2022	2023	2024	2025
Cambriolage dans habitation	Acc.	209	184	154	157	169	116	64	103	85	63	80	27
	Tent.	108	113	99	126	188	116	78	81	73	62	72	31
	Total	317	297	253	283	357	232	142	184	158	125	152	58
Cambriolage ds entreprise ou commerce	Acc.	42	48	53	34	37	13	15	18	21	24	6	11
	Tent.	9	31	41	23	16	8	11	4	6	7	5	1
	Total	51	79	94	57	53	21	26	22	27	31	11	12
Cambriolage ds service public ou bâtiment administ	Acc.	29	11	8	4	6	5	5	6	4	2	5	1
	Tent.	6	7	4	4	8	2	3	4	1	5	3	1
	Total	35	18	12	8	14	7	8	10	5	7	8	2
Vol au béliier	Acc.	1	2	2		2	1						
	Tent.		2	3			1						
	Total	1	4	5		2	2						
Cambriolage dans bâtiment (total)	Acc.	274	243	215	195	212	134	84	127	110	88	91	39
	Tent.	123	150	144	153	212	126	92	89	80	74	80	33
	Total	397	393	359	348	424	260	176	216	190	162	171	72

FC Vol autre

		2000	2015	2016	2017	2018	2019	2020	2021	2022	2023	2024	2025
Vol à main armée	Acc.	20	13	17	8	8	5	7	8	5	6	6	4
	Tent.	6	4	4	3	3	3	5	3	1		1	
	Total	26	17	21	11	11	8	12	11	6	6	7	4
Vol avec violence sans arme	Acc.	19	27	16	28	17	19	12	14	18	15	18	5
	Tent.	6	3	6		4	4	3	2		5	1	1
	Total	25	30	22	28	21	23	15	16	18	20	19	6
Vol dans ou sur un véhicule	Acc.	177	90	82	89	109	68	52	81	103	66	53	28
	Tent.	26	16	13	15	22	22	17	22	19	10	13	7
	Total	203	106	95	104	131	90	69	103	122	76	66	35
Vol d'armes et explosifs	Acc.	8	7	8	4	8	6		1	5	6	5	
	Tent.	1	1						1				
	Total	9	8	8	4	8	6		2	5	6	5	
Arrachage de sac à main	Acc.	3	7	4	3	2		2	1	3		1	



FC Vol autre

		2000	2015	2016	2017	2018	2019	2020	2021	2022	2023	2024	2025
	Total	3	7	4	3	2		2	1	3		1	
Vol à l'arraché	Acc.	11	11	8	9	10	7	5	6	9	5	7	1
	Tent.	1	1	1					1				
	Total	12	12	9	9	10	7	5	7	9	5	7	1
Vol à la tire	Acc.	33	39	23	30	42	32	13	15	24	21	23	7
	Tent.			1									
	Total	33	39	24	30	42	32	13	15	24	21	23	7
Vol à l'étalage	Acc.	3	25	32	19	22	21	14	23	25	33	32	20
	Tent.	2	2	1			3					2	1
	Total	5	27	33	19	22	24	14	23	25	33	34	21
Vol par ruse	Acc.	15	9	8	16	12	3	6	6	9	6	4	2
	Tent.	6	2	1		1		1					
	Total	21	11	9	16	13	3	7	6	9	6	4	2
Vol de métaux	Acc.	3	15	3	8	10	9	8	6	3	7	8	4
	Tent.	1									3		
	Total	4	15	3	8	10	9	8	6	3	10	8	4
Vol sur les chantiers	Acc.	17	14	29	13	9	11	10	12	12	11	7	7
	Tent.		2	1	3		2	1	2			1	1
	Total	17	16	30	16	9	13	11	14	12	11	8	8
Home-invasion	Acc.		1	4	2		2	2	3				
	Tent.		1	2			1						
	Total		2	6	2		3	2	3				
Vol d'animaux	Acc.	5	4	4	3	8	2		1	5		2	1
	Total	5	4	4	3	8	2		1	5		2	1
Vol de cargaison	Acc.		4	3	2	2	1	9	7	6	7	6	1
	Tent.				1		2	12	2	3	2	1	3
	Total		4	3	3	2	3	21	9	9	9	7	4



Criminalité ICT

		2000	2015	2016	2017	2018	2019	2020	2021	2022	2023	2024	2025
Fraude de cartes de paiements	Acc.	3	21	21	27	23	28	30	24	46	45	81	31
	Tent.		1	3		1						1	
	Total	3	22	24	27	24	28	30	24	46	45	82	31
Phishing	Acc.			1	8	5	9	7	10	30	15	13	16
	Tent.			1									2
	Total			2	8	5	9	7	10	30	15	13	18
Ransomware	Acc.				1	1							
	Tent.				1								
	Total				2	1							
Shouldersurfing	Acc.				6	4	2	2		1		1	
	Tent.												
	Total				6	4	2	2		1		1	
Skimming	Acc.		2						1				
	Tent.												
	Total		2						1				

FC Autre

		2000	2015	2016	2017	2018	2019	2020	2021	2022	2023	2024	2025
Violence contre les métiers d'intérêt général	Acc.		2	2	4	2				4	2	2	1
	Tent.												
	Total		2	2	4	2				4	2	2	1
Viol collectif	Acc.	1					2			1		2	
	Tent.									1			
	Total	1					2			2		2	
Graffiti	Acc.	4	7	5	5	6	2	2	7	7	7		2
	Tent.												
	Total	4	7	5	5	6	2	2	7	7	7		2
Dégradation de voiture	Acc.	23	120	135	103	121	103	118	96	95	98	87	48
	Tent.		1					1					
	Total	23	121	135	103	121	103	119	96	95	98	87	48
Rixe au couteau	Acc.		1	2	1		2			4			
	Tent.												
	Total		1	2	1		2			4			



PH Violence intrafamiliale (VIF)

		2000	2015	2016	2017	2018	2019	2020	2021	2022	2023	2024	2025
VIF: physique, dans le couple	Acc.	8	80	59	60	81	52	57	75	91	85	111	56
	Tent.			1					1	3	2	1	2
	Total	8	80	60	60	81	52	57	76	94	87	112	58
VIF: physique, envers des descendants	Acc.	6	8	7	13	12	10	15	15	10	20	19	5
	Tent.							1					
	Total	6	8	7	13	12	10	16	15	10	20	19	5
VIF: physique, envers d'autres membres	Acc.	80	14	15	17	10	7	9	18	16	21	15	12
	Tent.				2	1							
	Total	80	14	15	19	11	7	9	18	16	21	15	12
VIF: sexuelle, dans le couple	Acc.								2	1	2		
	Tent.							1					
	Total							1	2	1	2		
VIF: sexuelle, envers des descendants	Acc.	5	2	3	1	1		3	1	1	1		
	Tent.							1					
	Total	5	2	3	1	1		4	1	1	1		
VIF: sexuelle, envers d'autres membres	Acc.				1			1					
	Tent.												
	Total				1			1					
VIF: psychique, dans le couple	Acc.	83	69	80	57	90	68	35	73	77	73	58	39
	Tent.												
	Total	83	69	80	57	90	68	35	73	77	73	58	39
VIF: psychique, envers des descendants	Acc.		2	1	2	4	2	2	1	1	2	4	4
	Tent.												
	Total		2	1	2	4	2	2	1	1	2	4	4
VIF: psychique, envers d'autres membres	Acc.	3	3		4	1	3	4	3	3	3	4	7
	Tent.												
	Total	3	3		4	1	3	4	3	3	3	4	7
VIF: économique, dans le couple	Acc.		7	2	7	3	2	1	5	12	6	8	5
	Tent.												
	Total		7	2	7	3	2	1	5	12	6	8	5
VIF: économique, envers des descendants	Acc.	4			1	1	1	2	1			1	2
	Tent.	1											
	Total	5			1	1	1	2	1			1	2
VIF: économique, envers d'autres membres	Acc.	17	5	8	9	6	8	3	9	3	8	4	1
	Tent.												
	Total	17	5	8	9	6	8	3	9	3	8	4	1



PH Hormones et dopage

		2000	2015	2016	2017	2018	2019	2020	2021	2022	2023	2024	2025
Dopage humain	Acc.	1	21	82	89	59	60	28	21			1	
	Tent.		1			1							
	Total	1	22	82	89	60	60	28	21			1	
Engraissement illégal	Acc.	1											
	Total	1											



PH Drogues

		2000	2015	2016	2017	2018	2019	2020	2021	2022	2023	2024	2025
Vente de cocaïne	Acc.		3	2	4	3	2	3	4	1	4	4	
	Total		3	2	4	3	2	3	4	1	4	4	
Import-export de cocaïne	Acc.		6	16	25	19	10	5	2		1	1	
	Total		6	16	25	19	10	5	2		1	1	
Production de drogues synthétiques	Acc.		1										
	Total		1										
Import-export de drogues synthétiques	Acc.		5	42	96	269	314	78	17		2	8	
	Total		5	42	96	269	314	78	17		2	8	
Vente de drogues synthétiques	Acc.			1	2	1			1		1	1	
	Total			1	2	1			1		1	1	
Production de cannabis (culture)	Acc.		4	1	9	5	2	3	1	3		2	
	Total		4	1	9	5	2	3	1	3		2	
Import-export de cannabis en grande quantité	Acc.		4	14	7	2	11	14	5			5	
	Total		4	14	7	2	11	14	5			5	
Vente de cannabis en grande quantité	Acc.										1		
	Total										1		
Import-export d'héroïne	Acc.		7	9	17	5	1				1		
	Total		7	9	17	5	1				1		
Vente-traffic d'héroïne	Acc.		3	1	2	1	2	1	1		1		
	Total		3	1	2	1	2	1	1		1		

PH Trafic d'armes

		2000	2015	2016	2017	2018	2019	2020	2021	2022	2023	2024	2025
Commerce et production d'arme à feu et mun.	Acc.	1	1	1		1		1		1		1	
	Total	1	1	1		1		1		1		1	
Commerce et production d'arme non à feu	Acc.		3	3	1	4	2				1	1	
	Total		3	3	1	4	2				1	1	



PH Traite des êtres humains

		2000	2015	2016	2017	2018	2019	2020	2021	2022	2023	2024	2025
TEH - exploitation économique	Acc.		2		1	2	2					1	1
	Total		2		1	2	2					1	1
TEH - exploitation sexuelle	Acc.	3	2				1	1	1		1	3	1
	Total	3	2				1	1	1		1	3	1

PH Violence dans l'espace public

		2000	2015	2016	2017	2018	2019	2020	2021	2022	2023	2024	2025
Violence physique (transport public)	Acc.		1	1	3						3	1	
	Total		1	1	3						3	1	
Violence physique (voie publique)	Acc.	42	56	61	65	74	58	56	48	70	68	97	43
	Tent.	1	1	1	5	1	2	4		4	1	2	3
	Total	43	57	62	70	75	60	60	48	74	69	99	46
Violence physique (autre endroit public)	Acc.			1	2				1		1	1	
	Total			1	2				1		1	1	
Violence physique (endroit accessible au public)	Acc.	28	25	14	22	19	24	20	11	25	18	30	12
	Tent.											1	
	Total	28	25	14	22	19	24	20	11	25	18	31	12
Violence sexuelle (transport public)	Acc.			1	1		1	2		1	1	1	
	Total			1	1		1	2		1	1	1	
Violence sexuelle (voie publique)	Acc.	7	4	8	1	4	3	3	4	4	4	5	3
	Tent.	2					1	1			1		
	Total	9	4	8	1	4	4	4	4	4	5	5	3
Violence sexuelle (autre endroit public)	Acc.	1					1	1				1	
	Total	1					1	1				1	
Violence sexuelle (endroit accessible au public)	Acc.		2	1	3	6	5		1	6	3	3	
	Total		2	1	3	6	5		1	6	3	3	
Violence psychique (transport public)	Acc.				1	2	1		1			1	
	Total				1	2	1		1			1	
Violence psychique (voie publique)	Acc.	55	74	57	45	84	79	61	45	82	84	77	43



PH Violence dans l'espace public

		2000	2015	2016	2017	2018	2019	2020	2021	2022	2023	2024	2025
	Total	55	74	57	45	84	79	61	45	82	84	77	43
Violence psychique (autre endroit public)	Acc.	8	3	11	5	3	3	2	1	5	1	3	2
	Tent.	1											
	Total	9	3	11	5	3	3	2	1	5	1	3	2
Violence psychique (endroit accessible au public)	Acc.	38	23	21	20	22	18	20	20	24	26	22	13
	Total	38	23	21	20	22	18	20	20	24	26	22	13
Vol à main armée (transport public)	Acc.	1											
	Total	1											
Vol à main armée (voie publique)	Acc.	9	1	4	1		1	1		1	4	2	2
	Tent.	2			1		1	2		1		1	
	Total	11	1	4	2		2	3		2	4	3	2
Vol à main armée (endroit accessible au public)	Acc.	6	8	4	5	8	2	4	5	2	1	3	1
	Tent.	2	3	2	2	3	1	2	1				
	Total	8	11	6	7	11	3	6	6	2	1	3	1
Vol avec violence sans arme (transport public)	Tent.						1						
	Total						1						
Vol avec violence sans arme (voie publique)	Acc.	11	16	9	14	8	12	5	5	11	9	11	1
	Tent.	3	1	3			1	1	2			1	
	Total	14	17	12	14	8	13	6	7	11	9	12	1
Vol avec violence sans arme (autre endroit public)	Acc.			1		1							2
	Tent.							1					
	Total			1		1		1					2
Vol avec violence sans arme (endr. acces. au pub.)	Acc.	3	6	2	5	3	1	1	5	2	1	3	1
	Tent.			2		1					1		
	Total	3	6	4	5	4	1	1	5	2	2	3	1



PH Autre

		2000	2015	2016	2017	2018	2019	2020	2021	2022	2023	2024	2025
Faux policiers	Acc.	3						1			1		
	Total	3						1			1		
Terrorisme, extrémisme et radicalisme	Acc.			3	1		1	1			3	1	
	Total			3	1		1	1			3	1	
Cyberharcèlement	Acc.	9	55	55	39	37	40	26	31	37	41	36	22
	Total	9	55	55	39	37	40	26	31	37	41	36	22
Fraude à l'identité	Acc.	14	54	31	26	26	26	35	34	15	16	7	7
	Tent.		2	3				1					
	Total	14	56	34	26	26	26	36	34	15	16	7	7

STATISTIQUES POLICIERES DE CRIMINALITE

LIEU DE PERPETRATION: ZONE DE POLICE

ZP AWANS/GRACE-HOLLOGNE

***ANNEXE IV: FAITS ENREGISTRES
NON CRIMINELS***



ZP AWANS/GRACE-HOLLOGNE

Faits non criminels

Maladies / Décès / Disparition

	2000	2015	2016	2017	2018	2019	2020	2021	2022	2023	2024	2025
Suicide	24	40	28	23	32	25	21	20	19	29	37	10
Personne malade	27	16	16	15	13	12	21	27	22	22	12	19
Décès suspect	1	3	1	5	1		3	2	1	4	3	2
Décès naturel	8	4	5	6	4	6	6	4	6	2	6	9
Disparition (personne disparue)	26	18	10	10	17	13	7	17	15	14	11	8
Accident (sauf roulage)	1	13	10	8	10	7	6	2	1	2	6	
Sécurité des travailleurs (accident du travail)										6	10	5
Non spécifié		1	1									
Autres	3											
Total	90	95	71	67	77	63	64	72	64	79	85	53

Appels

	2000	2015	2016	2017	2018	2019	2020	2021	2022	2023	2024	2025
Alarme	1	3		1	1							
Appels	9	4	4	2		1	1	2	1	2	1	
Total	10	7	4	3	1	1	1	2	1	2	1	

Problèmes sociaux

	2000	2015	2016	2017	2018	2019	2020	2021	2022	2023	2024	2025
Différends familiaux	131	50	16	19	11	10	17	16	18	36	80	48
Différend (pas de coups)	40	21	10	2	3	2		6	3	6	5	4
Affaire civile	24	5		8	8	6	2	4	2		1	1
Protection de la jeunesse	22	47	27	17	16	12	11	14	14	8	12	5
Autres	13		3	3		1	1	2	1	3	6	1
Total	230	123	56	49	38	31	31	42	38	53	104	59

Catastrophes

2000	2015	2016	2017	2018	2019	2020	2021	2022	2023	2024	2025
------	------	------	------	------	------	------	------	------	------	------	------



Catastrophes

	2000	2015	2016	2017	2018	2019	2020	2021	2022	2023	2024	2025
Fuite de gaz		1	2				1			1		
Affaissement											1	
Inondation	1											
Dégâts tempête	1						1					
Dégâts eau							1					
Autres	1											
Total	3	1	2				3			1	1	

Ordre public

	2000	2015	2016	2017	2018	2019	2020	2021	2022	2023	2024	2025
Troubles		2	1	3	5	4	3	3	1			
Autres	1										1	
Total	1	2	1	3	5	4	3	3	1		1	

Agissements suspects

	2000	2015	2016	2017	2018	2019	2020	2021	2022	2023	2024	2025
	31	21	12	8	6	6	4	6	5	3	1	2
Total	31	21	12	8	6	6	4	6	5	3	1	2

Objets trouvés

	2000	2015	2016	2017	2018	2019	2020	2021	2022	2023	2024	2025
	2	1	1					1		2	1	
Total	2	1	1					1		2	1	

Objets perdus

	2000	2015	2016	2017	2018	2019	2020	2021	2022	2023	2024	2025
	145	1.213	1.262	1.309	1.111	821	728	756	727	852	873	385
Total	145	1.213	1.262	1.309	1.111	821	728	756	727	852	873	385

Autres non-infractions

	2000	2015	2016	2017	2018	2019	2020	2021	2022	2023	2024	2025
Réhabilitation										1		



Autres non-infractions

	2000	2015	2016	2017	2018	2019	2020	2021	2022	2023	2024	2025
Non-respect des conditions			1				2					
Procès-verbal d'information	19	10	5	5	10	3	11	3	8	9	7	4
Notification		50	23	32	42	43	59	53	53	53	56	21
Dégradation involontaire câbles (non-télécom)		1	2									
Comportement lié à une radicalisation violente				1							1	
Demande signalement surveillance électronique									11	24	31	2
Fonction de contrôle armes	1	2		2	2	2	1	2	1		3	1
Autres non infractions	6											
Total	26	63	31	40	54	48	73	58	73	87	98	28