

STATISTIQUES POLICIERES DE CRIMINALITE

LIEU DE PERPETRATION: ZONE DE POLICE

POLICE ANS - ST-NICOLAS

2000 - 1er Semestre 2025

Police fédérale - DGRIDRIIBIPOL

STATISTIQUES POLICIERES DE CRIMINALITE

LIEU DE PERPETRATION: ZONE DE POLICE

POLICE ANS - ST-NICOLAS

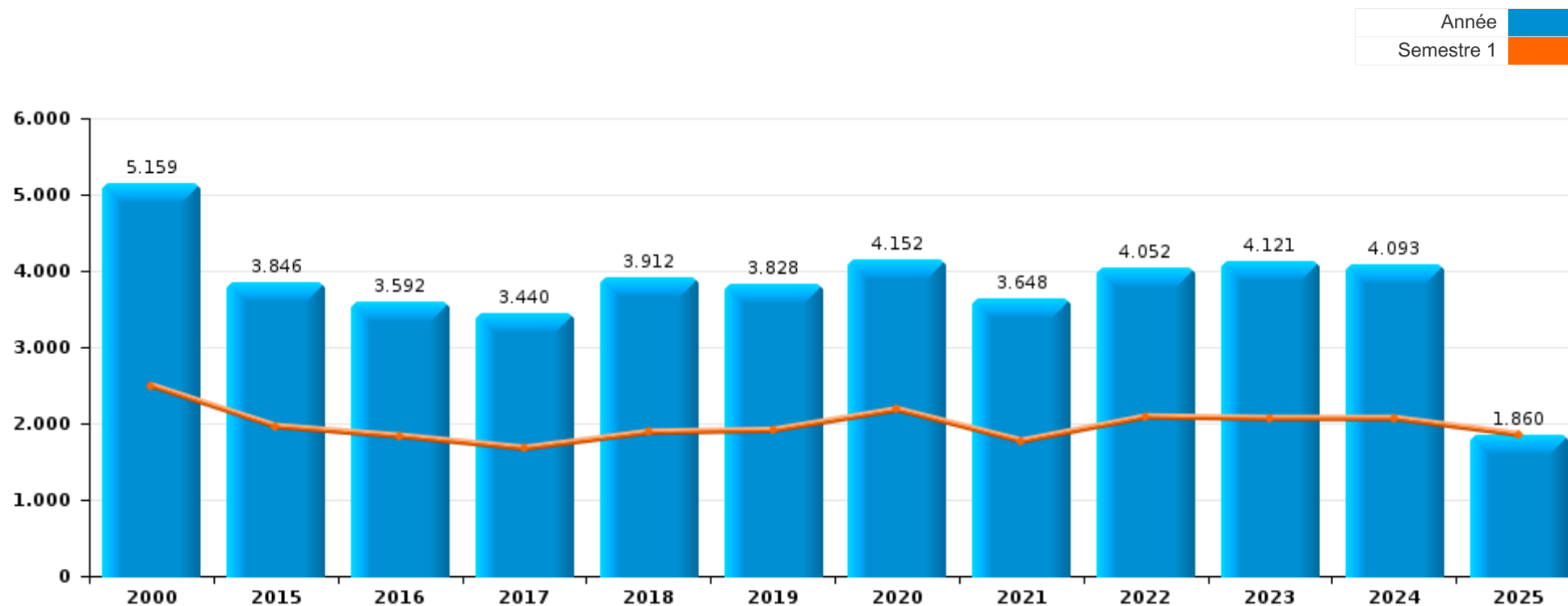
PARTIE I : INFRACTIONS JUDICIAIRES

CRIMINALITE ENREGISTREE COMMISE AU NIVEAU DE LA ZONE DE POLICE



POLICE ANS - ST-NICOLAS

	2000	2015	2016	2017	2018	2019	2020	2021	2022	2023	2024	2025
Nombre total des délits	5.159	3.846	3.592	3.440	3.912	3.828	4.152	3.648	4.052	4.121	4.093	1.860



FPF/DGR/DRI/BIPOL - Statistiques policières de criminalité (date de clôture: 31/10/2025)

Les données pour les années 2001 jusqu'à 2014 ne sont plus publiées mais restent disponibles sur demande auprès du service BIPOL.

Les données pour 2025 ne concernent que le 1er semestre.



POLICE ANS - ST-NICOLAS

	2000	2015	2016	2017	2018	2019	2020	2021	2022	2023	2024	2025
Vol et extorsion	2.608	1.556	1.259	1.282	1.565	1.279	833	1.095	1.232	1.138	1.135	491
Infr. contre l'intégrité physique	359	339	384	346	367	385	395	389	469	478	536	240
Dégradation de la propriété	508	317	353	316	331	367	363	339	350	340	320	134
Registre de population	126	321	341	288	305	321	246	266	224	208	175	91
Fraude	367	164	114	151	190	183	180	193	259	247	303	152
Infr. contre la sécurité publique	371	126	153	113	146	163	160	164	173	239	239	109
Infr. contre autres valeurs morales et sentiments	78	133	161	131	156	198	188	206	230	267	263	125
Législation sur les étrangers	13	187	160	144	189	188	170	174	253	210	184	64
Criminalité informatique		67	75	112	90	126	127	169	273	318	300	141
Drogues	50	171	161	104	157	187	230	96	104	109	91	56
Santé publique	5						766	90	8	1	1	3
Armes et explosifs	30	98	54	61	53	62	93	65	88	92	78	41
Infr. contre la famille	194	47	81	77	61	30	39	55	60	56	41	38
Infr. contre les mœurs	22	37	56	45	59	78	77	89	63	65	54	33
Infr. contre la foi publique	114	42	53	63	30	39	52	42	42	61	54	21
Ivresse et alcool	11	49	49	52	55	63	49	46	41	55	70	15
Protection de la jeunesse	28	21	23	37	34	34	36	40	49	57	68	33
Infr. contre l'autorité publique	33	48	39	42	51	46	42	35	26	37	46	13
Infr. relative au statut juridique de l'enfant	18	54	29	33	20	18	44	36	28	20	28	18
Environnement	71	14	6	5	12	11	8	11	21	30	22	7
Code pénal social	3	21	13	12	12	11	11	12	18	29	40	14
Protection de la personne	34	12	9	6	13	13	16	12	14	15	16	6
Infr. contre la liberté individuelle	7	5	6	6	4	6	4	9	11	16	16	5
Contravention Code pénal	78	1			1			1				
Autres lois spéciales	5		2	3	2	4	8	3	3	19	3	1
Travail	9	8	4	1	2	2	1	2	1	5	4	4
Protection des revenus publics		2	2	1	4	3	6	2	2	4	2	2
Carte d'identité	13	1	1	2			3	1	1		1	
Pratiques commerciales	3		1			2	1		6			1
Traite des êtres humains			1	2	1	1	2	1	2	1	1	2
Hormones et dopage		2	1	2		3	1	1				
Exercice illégal de l'autorité publique	1	1		1			1			1	2	
Infr. contre la Sécurité de l'Etat		1		2	1	2						
Loi du football						1				3		
Législation économique		1			1				1			
Autres infractions Code pénal			1					1				
Marchand de sommeil						1		1				
Provocation crime ou délits								2				
Sécurité privée						1						
Sous-total	5.159	3.846	3.592	3.440	3.912	3.828	4.152	3.648	4.052	4.121	4.093	1.860
Contravention règlement policier local	24	6	8	7	9	9	5	37	85	161	120	35
Sous-total	24	6	8	7	9	9	5	37	85	161	120	35
Total	5.183	3.852	3.600	3.447	3.921	3.837	4.157	3.685	4.137	4.282	4.213	1.895

FPF/DGR/DRI/BIPOL - Statistiques policières de criminalité (date de clôture: 31/10/2025)

Les données pour les années 2001 jusqu'à 2014 ne sont plus publiées mais restent disponibles sur demande auprès du service BIPOL.

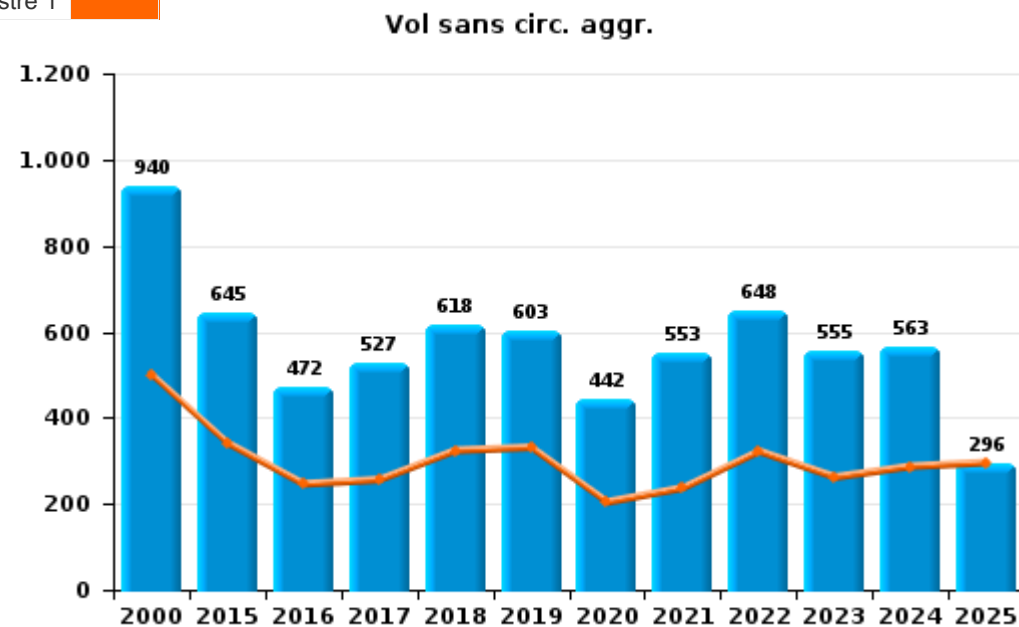
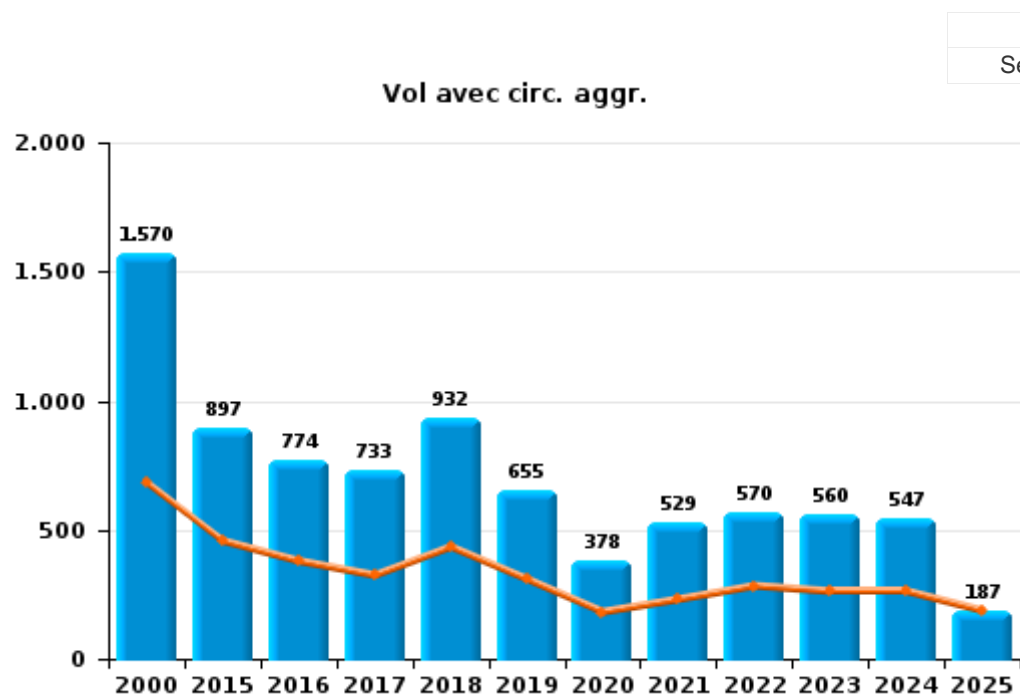
Les données pour 2025 ne concernent que le 1er semestre.



I.1. Catégorie des infractions : Vol et extorsion (top 5 des infractions au niveau national 2024)

POLICE ANS - ST-NICOLAS

	2000	2015	2016	2017	2018	2019	2020	2021	2022	2023	2024	2025
Vol avec circ. agr.	1.570	897	774	733	932	655	378	529	570	560	547	187
Vol sans circ. agr.	940	645	472	527	618	603	442	553	648	555	563	296
Extorsion	15	9	9	18	9	15	11	10	12	18	24	7
Vol non spécifié	83	5	4	4	6	6	2	3	2	5	1	1
Total	2.608	1.556	1.259	1.282	1.565	1.279	833	1.095	1.232	1.138	1.135	491



FPF/DGR/DRI/BIPOL - Statistiques policières de criminalité (date de clôture: 31/10/2025)
 Les données pour les années 2001 jusqu'à 2014 ne sont plus publiées mais restent disponibles sur demande auprès du service BIPOL.
 Les données pour 2025 ne concernent que le 1er semestre.



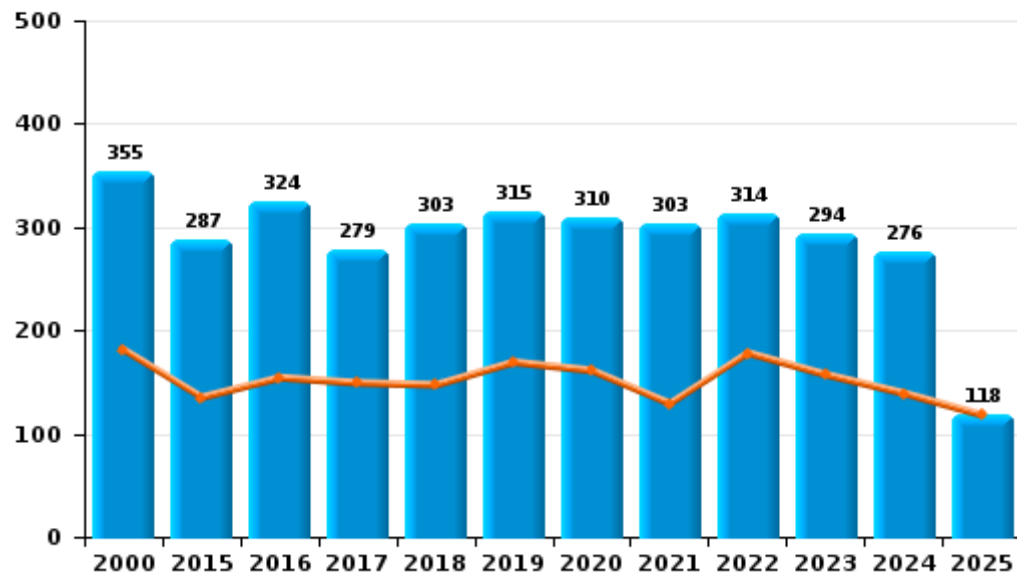
I.2. Catégorie des infractions : Dégradation de la propriété (top 5 des infractions au niveau national 2024)

POLICE ANS - ST-NICOLAS

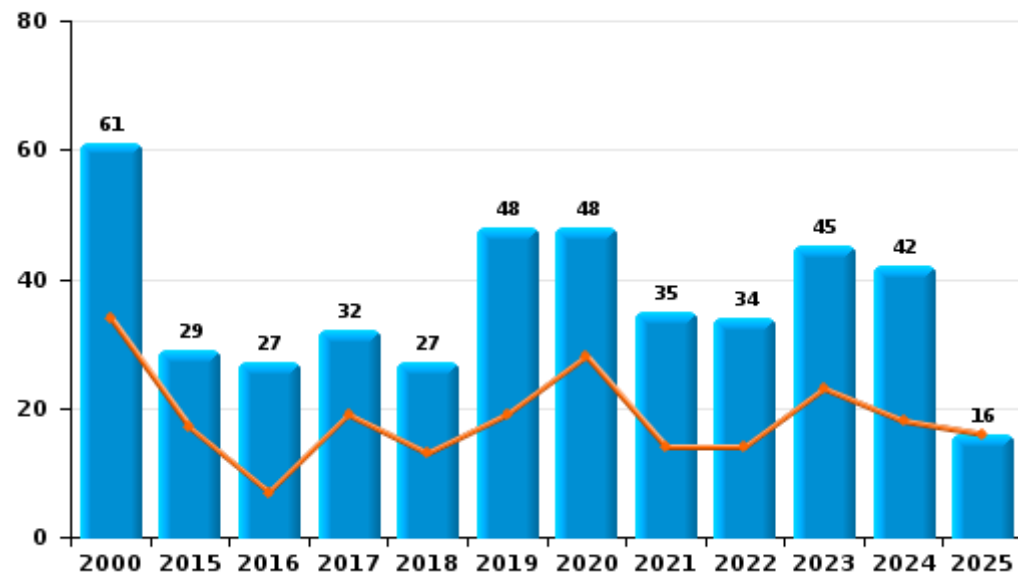
	2000	2015	2016	2017	2018	2019	2020	2021	2022	2023	2024	2025
Vandalisme	355	287	324	279	303	315	310	303	314	294	276	118
Incendie volontaire	25	16	17	19	18	35	37	19	18	32	23	10
Incendie involontaire	36	13	10	13	9	13	11	16	16	13	19	6
Destruction, dénaturation, dégradation	92	1	2	5	1	4	5	1	2	1	1	
Destruction par explosion volontaire											1	
Total	508	317	353	316	331	367	363	339	350	340	320	134

Année	■
Semestre 1	■

Vandalisme



Incendie



FPF/DGR/DRI/BIPOL - Statistiques policières de criminalité (date de clôture: 31/10/2025)
 Les données pour les années 2001 jusqu'à 2014 ne sont plus publiées mais restent disponibles sur demande auprès du service BIPOL.
 Les données pour 2025 ne concernent que le 1er semestre.



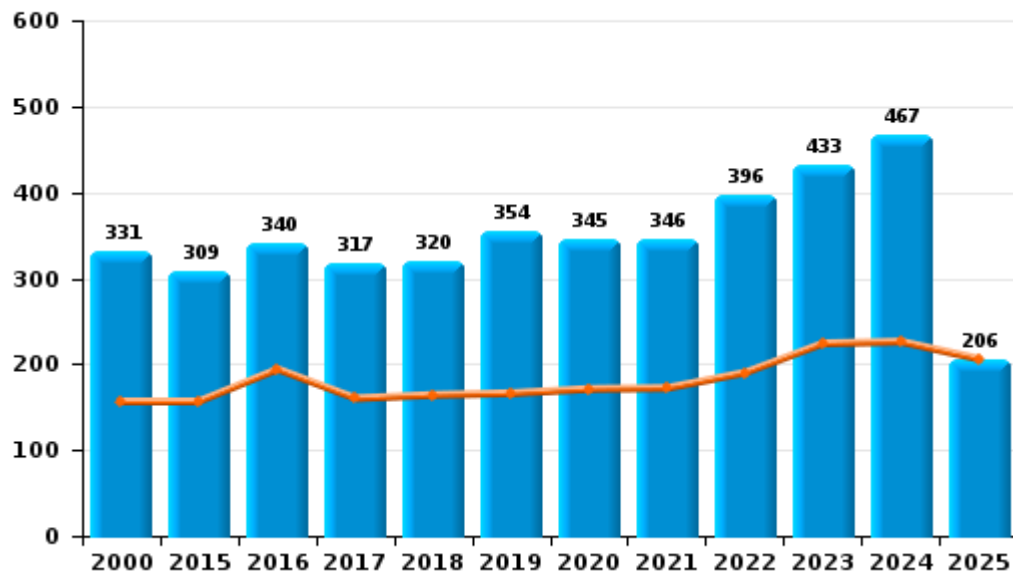
I.3. Catégorie des infractions : Infr. contre l'intégrité physique (top 5 des infractions au niveau national 2024)

POLICE ANS - ST-NICOLAS

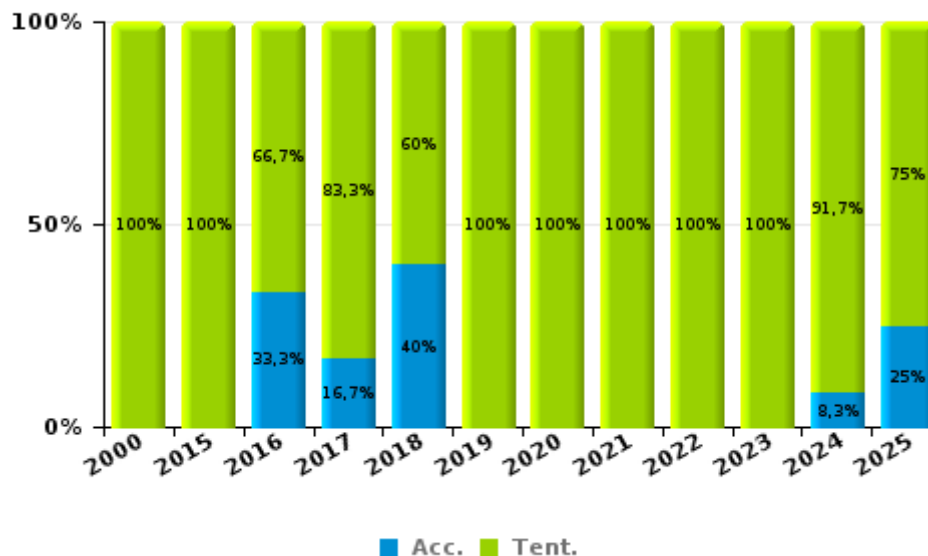
	2000	2015	2016	2017	2018	2019	2020	2021	2022	2023	2024	2025
Coups et/ou blessures	331	309	340	317	320	354	345	346	396	433	467	206
Autres	24	28	38	23	42	30	43	39	52	34	57	26
Meurtre et assassinat	4	2	6	6	5	1	7	4	21	11	12	8
Total	359	339	384	346	367	385	395	389	469	478	536	240

Coups et/ou blessures

Année ■
Semestre 1 ■



Meurtre et assassinat



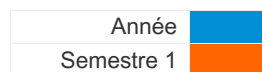
FPF/DGR/DRI/BIPOL - Statistiques policières de criminalité (date de clôture: 31/10/2025)
 Les données pour les années 2001 jusqu'à 2014 ne sont plus publiées mais restent disponibles sur demande auprès du service BIPOL.
 Les données pour 2025 ne concernent que le 1er semestre.



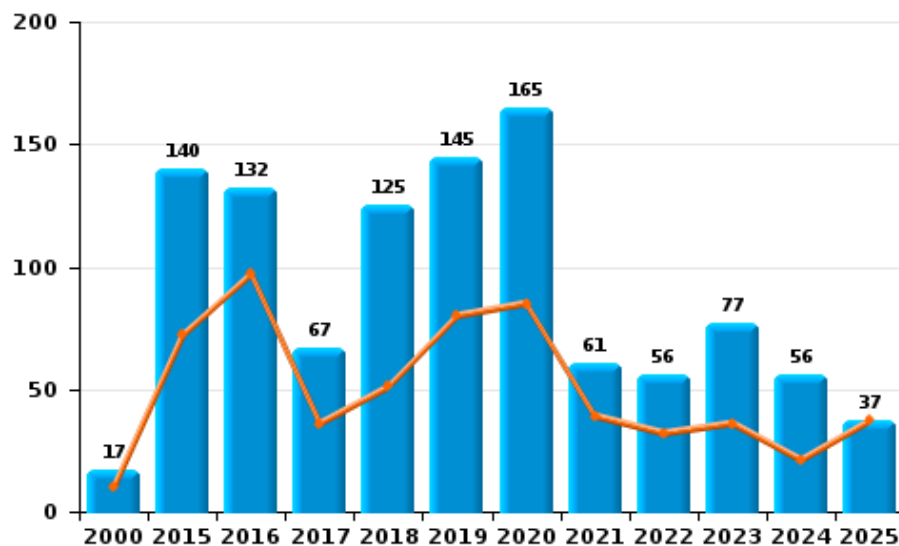
I.4. Catégorie des infractions : Drogues (top 5 des infractions au niveau national 2024)

POLICE ANS - ST-NICOLAS

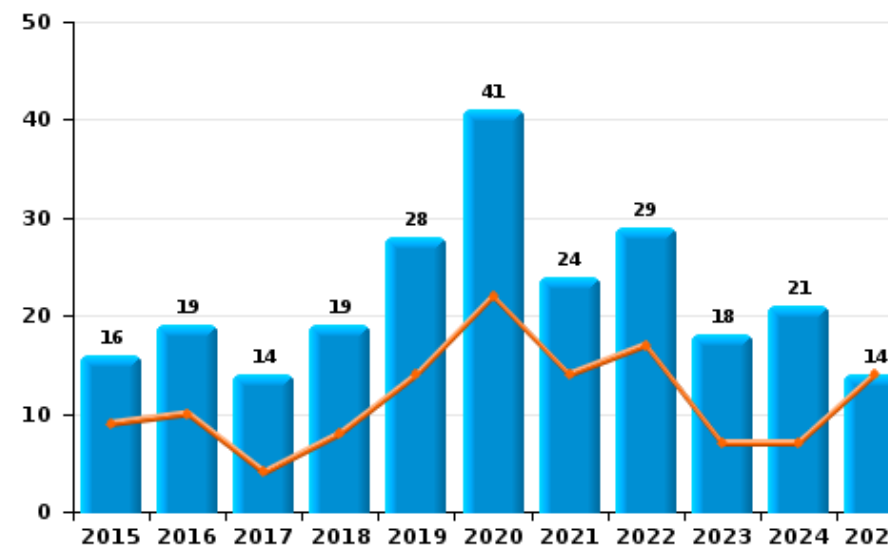
	2000	2015	2016	2017	2018	2019	2020	2021	2022	2023	2024	2025
Détention	17	140	132	67	125	145	165	61	56	77	56	37
Commerce		16	19	14	19	28	41	24	29	18	21	14
Fabrication		10	7	15	9	13	17	8	16	8	10	1
Usage	25	2	2	2	1		1			3	1	
Importation et exportation	6	3		5	2	1	4	1	2	1	1	2
Autres	2		1	1	1		2	2	1	2	2	2
Total	50	171	161	104	157	187	230	96	104	109	91	56



Détention



Commerce



FPF/DGR/DR/BIPOL - Statistiques policières de criminalité (date de clôture: 31/10/2025)
 Les données pour les années 2001 jusqu'à 2014 ne sont plus publiées mais restent disponibles sur demande auprès du service BIPOL.
 Les données pour 2025 ne concernent que le 1er semestre.



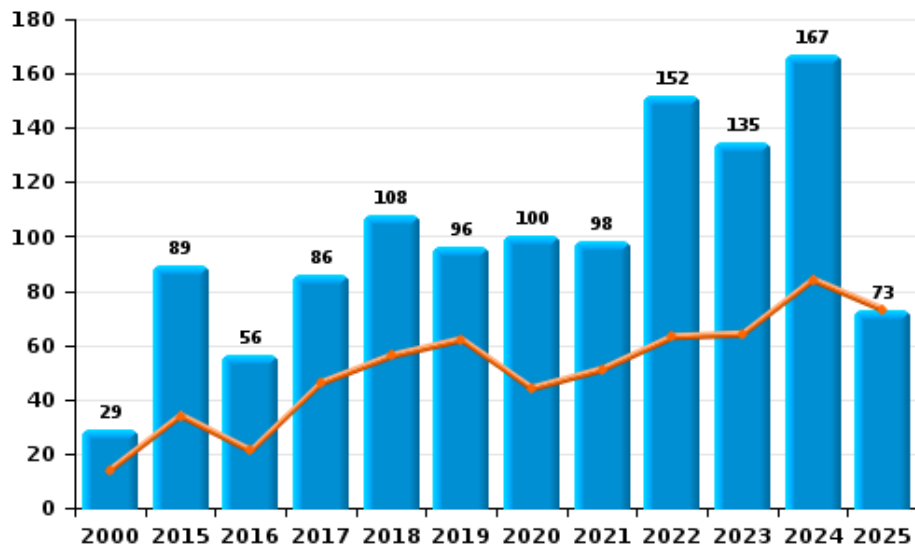
I.5. Catégorie des infractions : Fraude (top 5 des infractions au niveau national 2024)

POLICE ANS - ST-NICOLAS

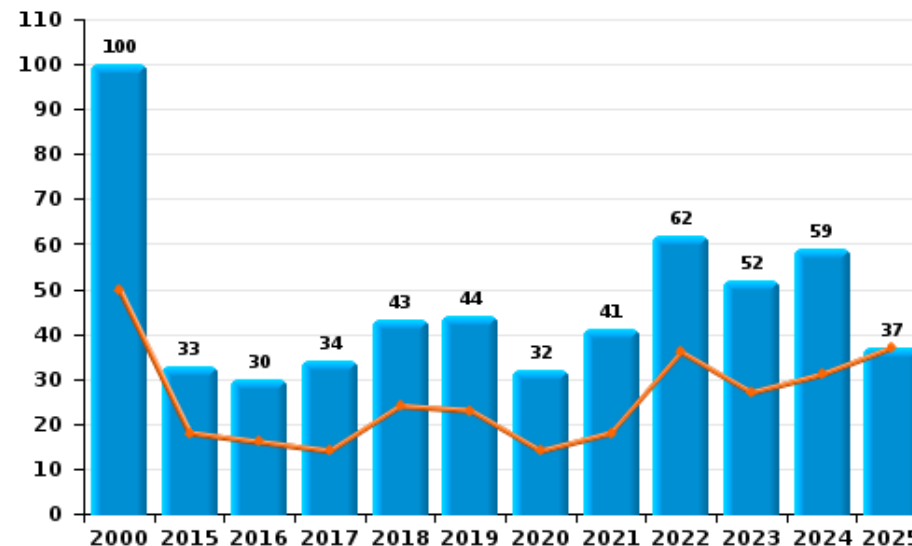
	2000	2015	2016	2017	2018	2019	2020	2021	2022	2023	2024	2025
Abus de confiance et infr. apparentées	100	33	30	34	43	44	32	41	62	52	59	37
Détournement et destruction frauduleuse	51	17	11	9	15	17	17	19	20	22	17	6
Escroquerie	29	89	56	86	108	96	100	98	152	135	167	73
Fraudes: Autres	8	7	4	4	10	9	16	17	13	15	37	23
Grivèlerie	155	1	3	2	3	3		4	1	4	1	1
Infr. liées à l'insolvabilité	1	3	1	2	3	7	2	1	1	4	2	1
Recel	23	14	9	14	8	7	13	13	10	15	20	11
Total	367	164	114	151	190	183	180	193	259	247	303	152



Escroquerie



Abus de confiance et infr. apparentée



STATISTIQUES POLICIERES DE CRIMINALITE

LIEU DE PERPETRATION: ZONE DE POLICE

POLICE ANS - ST-NICOLAS

PARTIE II : FIGURES CRIMINELLES / PHENOMENES



POLICE ANS - ST-NICOLAS

FC Vol moyen de transport

	2000	2015	2016	2017	2018	2019	2020	2021	2022	2023	2024	2025
Vol de voiture	441	67	70	58	79	42	38	41	45	40	44	16
Vol de moto	8	14	4	4	3	3	4	1	1	9	4	1
Carjacking	15		5	7	1	2	1	4	2		6	
Homejacking	1	1	1	1			1	1	1	1	4	1
Vol dans les garages	4	20	25	23	34	14	9	12	5	13	4	2
Vol de vélomoteur	60	10	12	12	13	6	5	13	17	25	10	16
Vol de vélo	20	17	13	20	19	10	26	28	24	22	20	3

FC Cambriolage

	2000	2015	2016	2017	2018	2019	2020	2021	2022	2023	2024	2025
Cambriolage dans habitation	627	543	403	370	513	335	174	277	278	288	307	111
Cambriolage ds entreprise ou commerce	152	89	94	78	77	59	44	47	43	74	40	8
Cambriolage ds service public ou bâtiment administ	53	26	49	35	37	15	10	14	13	13	15	6
Vol au bélier	2	2	1		1	3				1	2	
Cambriolage dans bâtiment (total)	831	658	545	483	626	409	225	337	333	375	362	125



FC Vol autre

	2000	2015	2016	2017	2018	2019	2020	2021	2022	2023	2024	2025
Vol à main armée	57	23	35	29	26	27	12	30	17	19	32	10
Vol avec violence sans arme	96	95	55	54	59	53	49	32	44	44	56	17
Vol dans ou sur un véhicule	398	168	193	227	289	237	127	211	225	173	201	72
Sacjacking dans une voiture						1		1			1	
Vol d'armes et explosifs	12	17	4	5	8	9	2	11	7	6	8	1
Arrachage de sac à main	35	3	5	3	4	9	2	2	2	3	2	1
Vol à l'arraché	44	47	24	21	23	26	15	8	19	16	15	6
Vol à la tire	112	60	51	51	49	56	39	42	54	40	47	16
Vol à l'étalage	239	74	46	45	100	118	84	87	124	114	100	63
Vol par ruse	46	92	91	71	68	67	54	51	43	44	61	12
Vol de métaux	5	20	5	13	4	7	2	5	7	3	8	4
Vol sur les chantiers	18	6	2	10	6	9	7	5	18	6	8	3
Home-invasion		2	1	1	3	2		1	1	5	3	1
Vol d'animaux	5	3	2	3	1	1	1	3	5	1	1	1
Vol de cargaison			1				1					

Criminalité ICT

	2000	2015	2016	2017	2018	2019	2020	2021	2022	2023	2024	2025
Fraude de cartes de paiements	6	39	48	53	50	65	53	56	124	150	151	43
Phishing						1	8	25	43	86	85	38
Ransomware				2		2	1	1		1	2	
Shouldersurfing			1	3	3	6	1	1	3	3	2	1
Skimming			1	1	3							



FC Autre

	2000	2015	2016	2017	2018	2019	2020	2021	2022	2023	2024	2025
Violence contre les métiers d'intérêt général	1	7	11	6	6	5	3	3	9	7	9	1
Viol collectif		3	1	1	2	1		2				
Graffiti	2	23	19	11	12	8	5	6	8	12	5	1
Dégradation de voiture	88	157	202	174	186	208	199	180	193	160	163	61
Rixe au couteau		3	1	4	3	1	4	3	4	4	3	3

PH Violence intrafamiliale (VIF)

	2000	2015	2016	2017	2018	2019	2020	2021	2022	2023	2024	2025
VIF: physique, dans le couple	43	102	97	99	109	111	138	115	138	159	161	75
VIF: physique, envers des descendants	7	13	23	20	28	19	27	24	18	32	31	16
VIF: physique, envers d'autres membres	86	17	21	13	13	25	17	24	24	29	27	15
VIF: sexuelle, dans le couple							4				1	
VIF: sexuelle, envers des descendants	2		6	1	2	2	7	5				
VIF: psychique, dans le couple	180	88	99	107	82	58	97	98	109	96	91	69
VIF: psychique, envers des descendants	1	1	2		1		2	2	3	2	4	1
VIF: psychique, envers d'autres membres		2	1	3	4	3	3	6	4	6	7	7
VIF: économique, dans le couple	3	3	6	2	3	8	8	5	14	3	9	2
VIF: économique, envers des descendants	7							1				2
VIF: économique, envers d'autres membres	49	18	24	12	11	6	8	5	17	3	8	8



PH Hormones et dopage

	2000	2015	2016	2017	2018	2019	2020	2021	2022	2023	2024	2025
Dopage humain	1	2	1	2	1	3	1	1				
Engraissement illégal						1						

PH Drogues

	2000	2015	2016	2017	2018	2019	2020	2021	2022	2023	2024	2025
Vente de cocaïne		3	5	3	7	6	10	7	11	4	7	8
Import-export de cocaïne				2								
Import-export de drogues synthétiques		2										
Vente de drogues synthétiques		3	1	2	1	2			1		1	1
Production de cannabis (culture)		8	6	10	5	7	8	5	8	4	4	
Import-export de cannabis en grande quantité		1										
Vente de cannabis en grande quantité		2					1	1	1	1	1	
Vente-traffic d'héroïne		1	2	1	1	1	3	1		1	1	2

PH Trafic d'armes

	2000	2015	2016	2017	2018	2019	2020	2021	2022	2023	2024	2025
Commerce et production d'arme à feu et mun.		10		3	1	1		2	1	3	2	
Commerce et production d'arme non à feu			1	1	1							

PH Traite des êtres humains

	2000	2015	2016	2017	2018	2019	2020	2021	2022	2023	2024	2025
TEH - exploitation économique			1			1	1	1				1
TEH - exploitation sexuelle			1	2	3	1	2	1	5	2	1	1



PH Violence dans l'espace public

	2000	2015	2016	2017	2018	2019	2020	2021	2022	2023	2024	2025
Violence physique (transport public)	5	3	7	1	5	4	3	3	2	1	5	1
Violence physique (voie publique)	112	115	131	123	119	143	94	111	143	138	147	68
Violence physique (autre endroit public)	1	4	5	4	5	3	4	2	7	6	7	
Violence physique (endroit accessible au public)	37	35	36	36	33	35	22	26	38	26	39	12
Violence sexuelle (transport public)			3	2		1	2	3		4		1
Violence sexuelle (voie publique)	3	3	6	3	1	6	10	5	10	12	6	4
Violence sexuelle (autre endroit public)		3			1	1		1	2		1	1
Violence sexuelle (endroit accessible au public)	3	5	5	5	10	3	3	3	3	2	3	
Violence psychique (transport public)	3	3		2	2	1	1	1	1		4	2
Violence psychique (voie publique)	133	64	76	64	54	96	105	98	94	124	108	48
Violence psychique (autre endroit public)	7	4	3	4	4	10	8	6	8	5	7	3
Violence psychique (endroit accessible au public)	49	32	15	24	23	26	17	24	19	28	37	10
Vol à main armée (transport public)	2				1							
Vol à main armée (voie publique)	16	3	7	3	1	3	3	8	7	8	15	1
Vol à main armée (autre endroit public)	1			1							2	1
Vol à main armée (endroit accessible au public)	30	16	19	15	15	10	7	14	5	5	4	3
Vol avec violence sans arme (transport public)	3	5	1	4	5	3	1	2	2		2	1
Vol avec violence sans arme (voie publique)	63	54	29	31	27	27	18	9	16	22	26	6
Vol avec violence sans arme (autre endroit public)						3	2	1	1			2
Vol avec violence sans arme (endr. acces. au pub.)	15	12	12	8	10	9	8	6	12	7	5	3



PH Autre

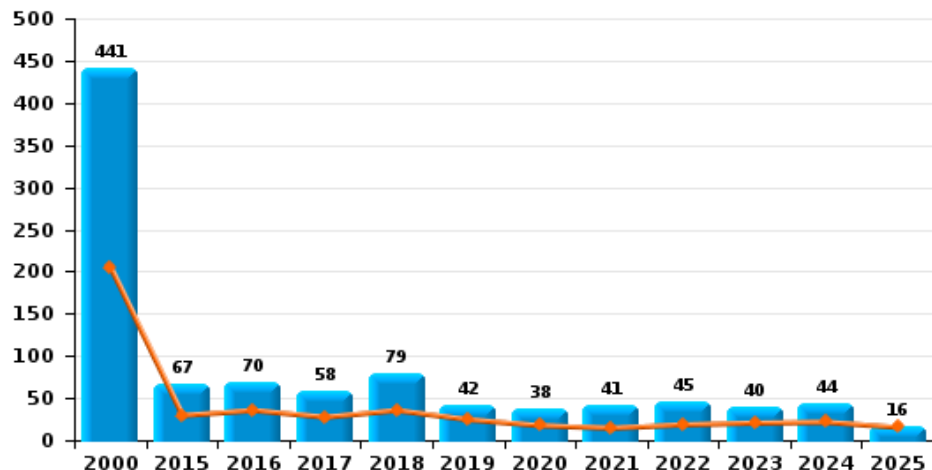
	2000	2015	2016	2017	2018	2019	2020	2021	2022	2023	2024	2025
Faux policiers		1	3	2	1	1		1	1	1	1	2
Terrorisme, extrémisme et radicalisme		1	3	1		2			1		2	
Cyberharcèlement	15	28	33	32	51	44	64	41	69	81	87	47
Fraude à l'identité	20	12	28	29	17	14	26	29	20	38	24	9



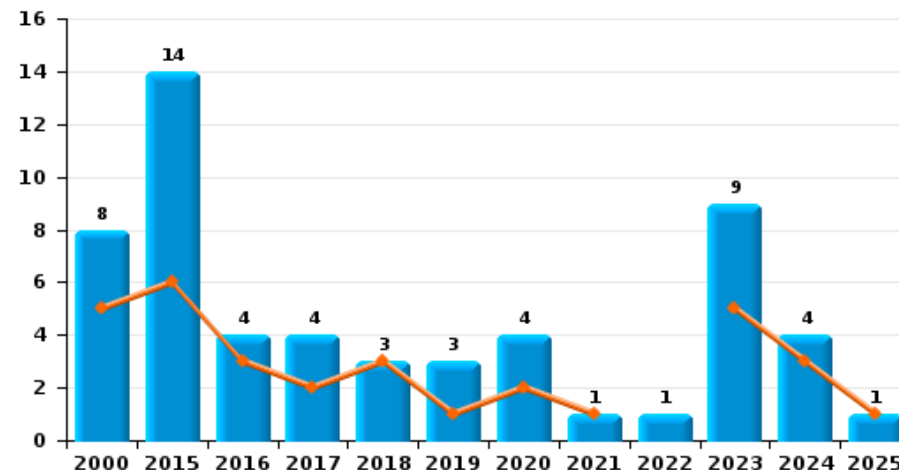
POLICE ANS - ST-NICOLAS

Année	■
Semestre 1	■

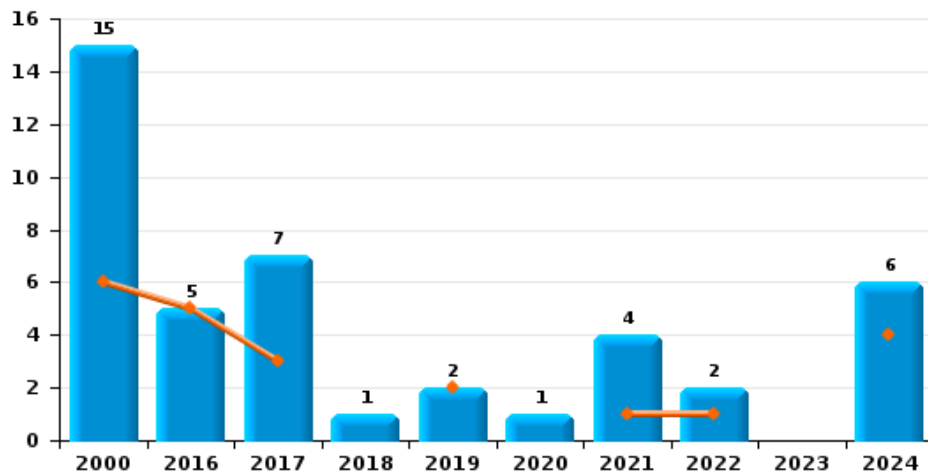
Vol de voiture



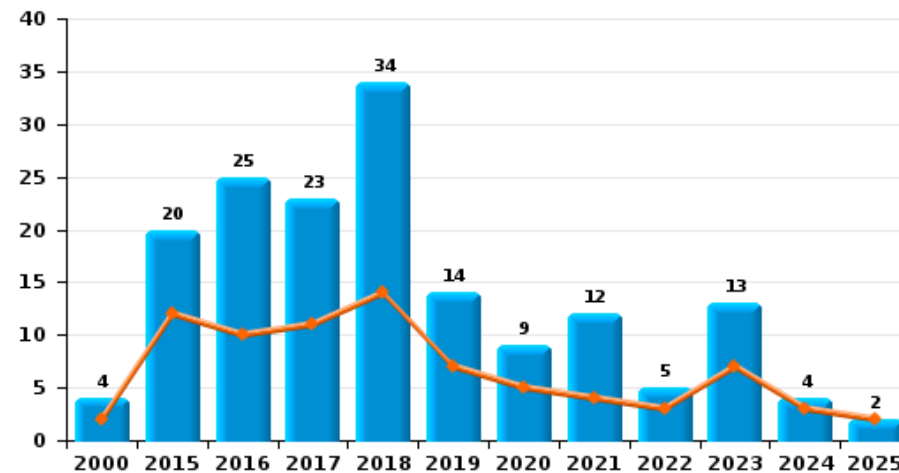
Vol de moto



Carjacking

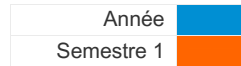


Vol dans les garages

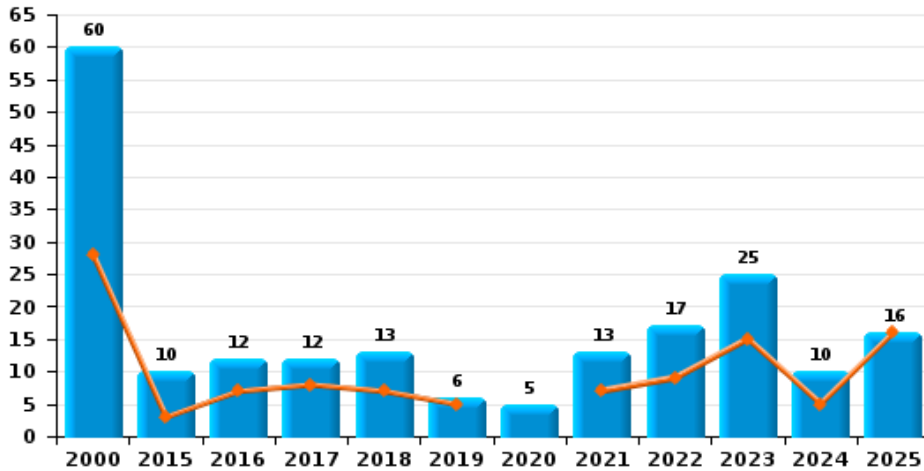




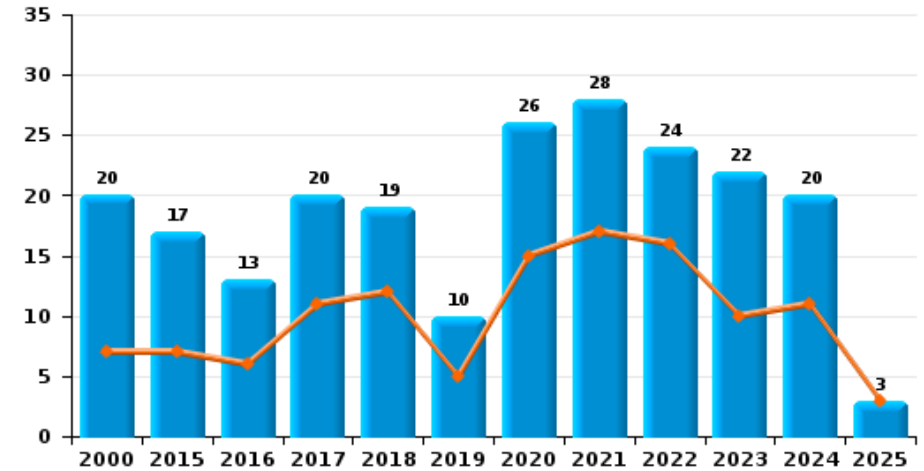
POLICE ANS - ST-NICOLAS



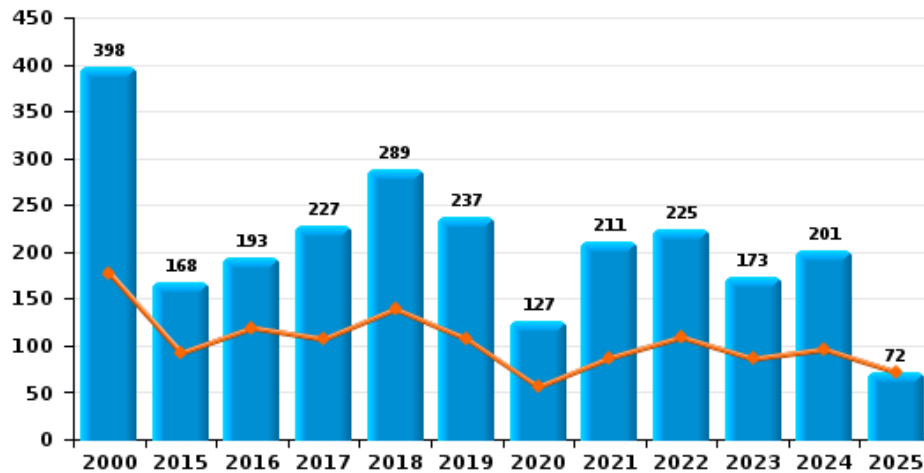
Vol de vélomoteur



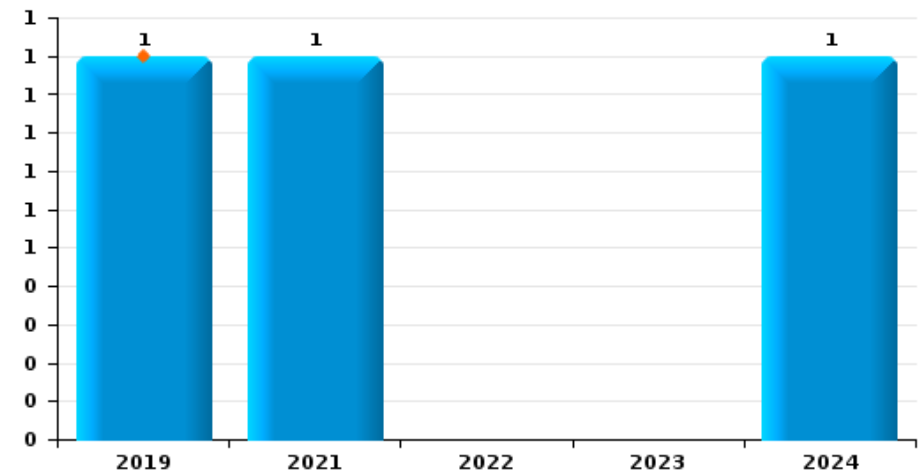
Vol de vélo



Vol dans ou sur un véhicule



Sacjacking dans une voiture

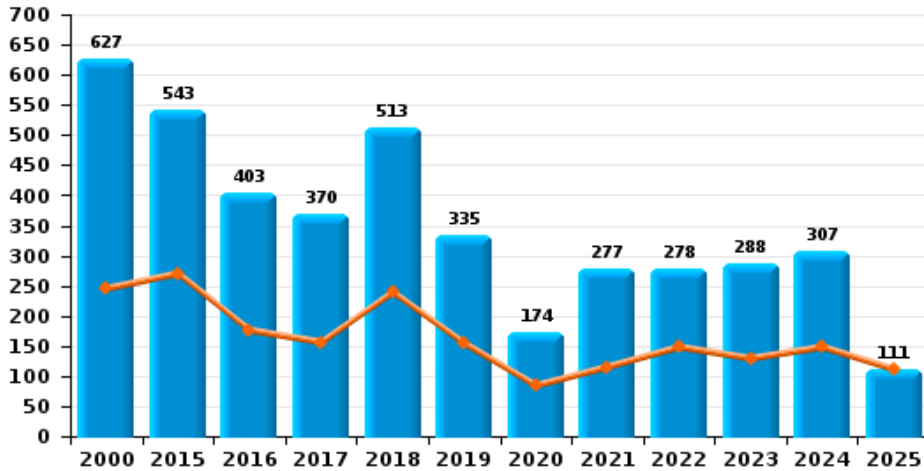




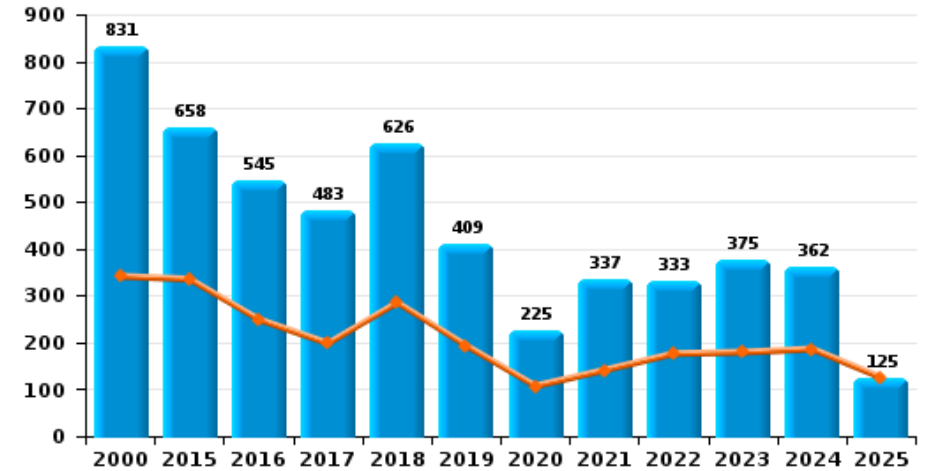
POLICE ANS - ST-NICOLAS

Année ■
Semestre 1 ■

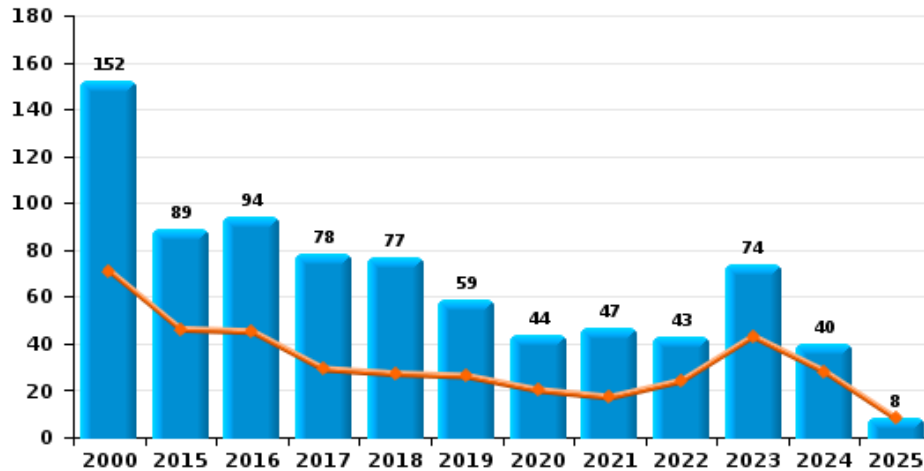
Cambriolage dans habitation



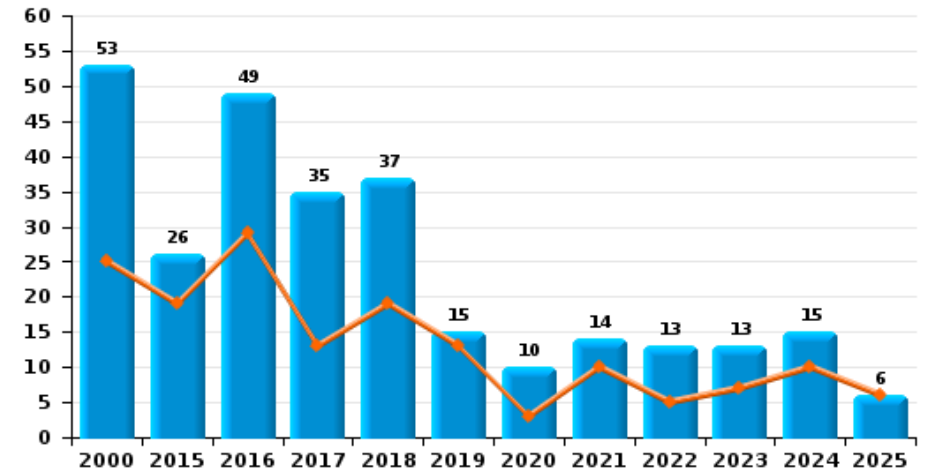
Cambriolage dans bâtiment (total)



Cambriolage ds entreprise ou commerce



Cambriolage ds service public ou bâtiment administ

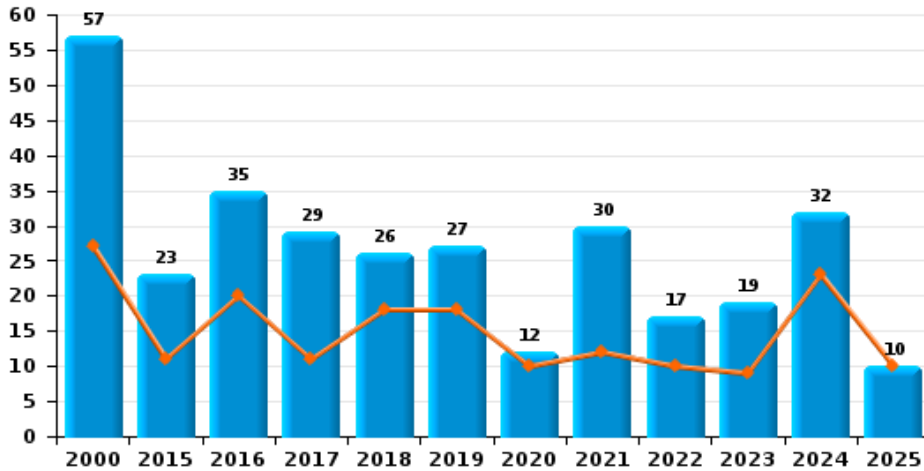




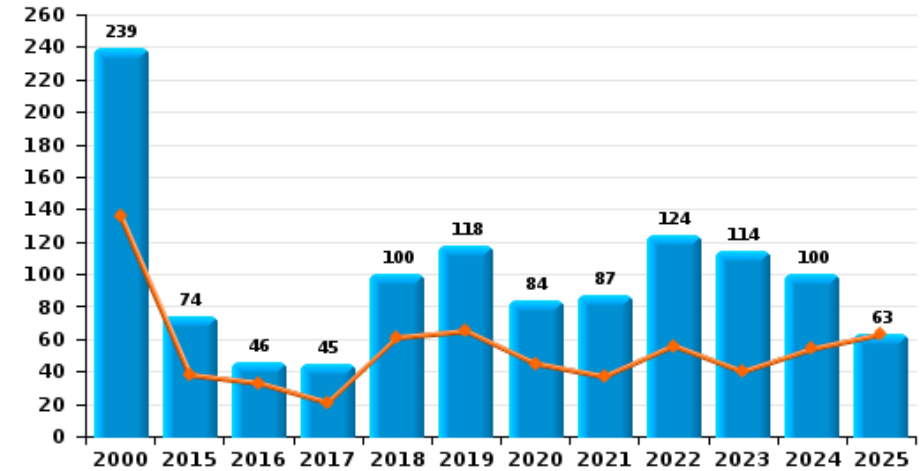
POLICE ANS - ST-NICOLAS

Année ■
Semestre 1 ■

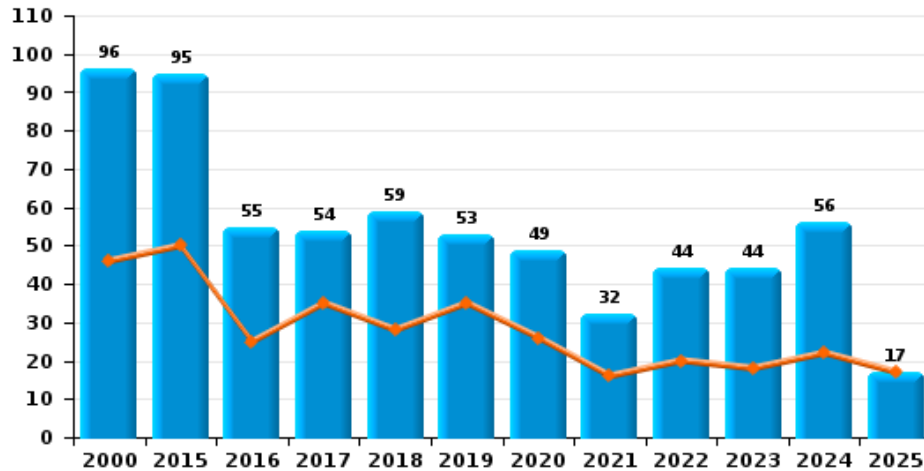
Vol à main armée



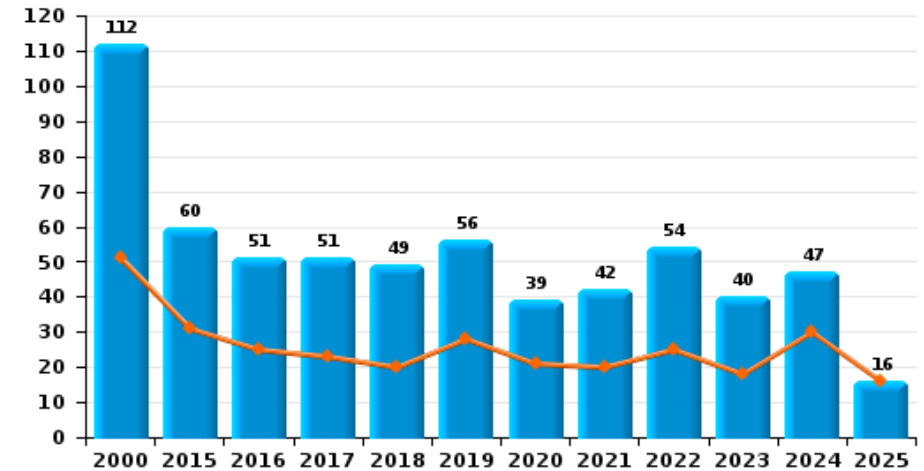
Vol à l'étalage



Vol avec violence sans arme



Vol à la tire

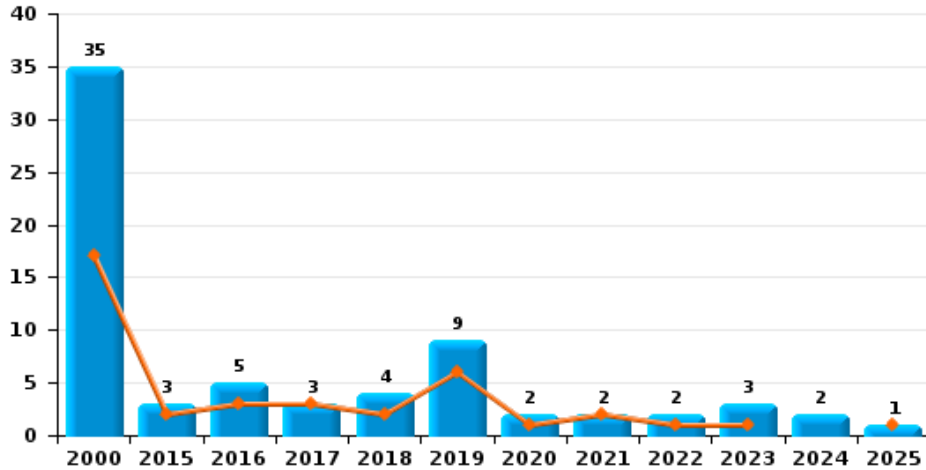




POLICE ANS - ST-NICOLAS



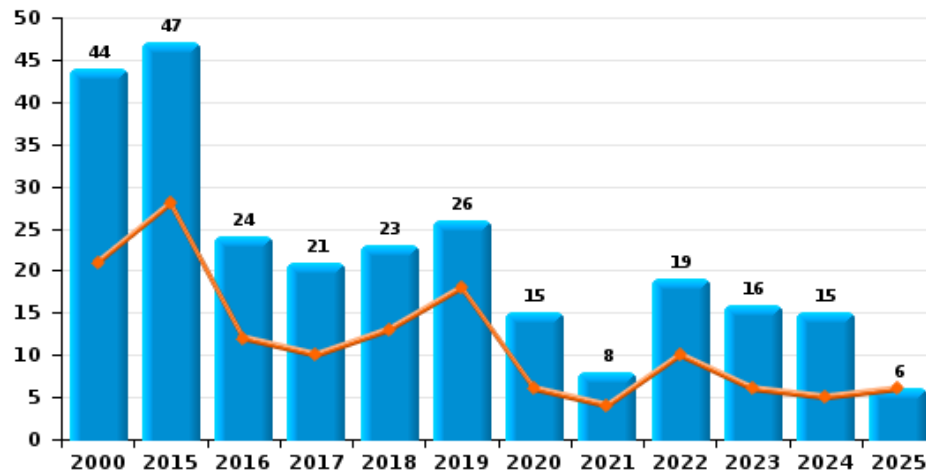
Arrachage de sac à main



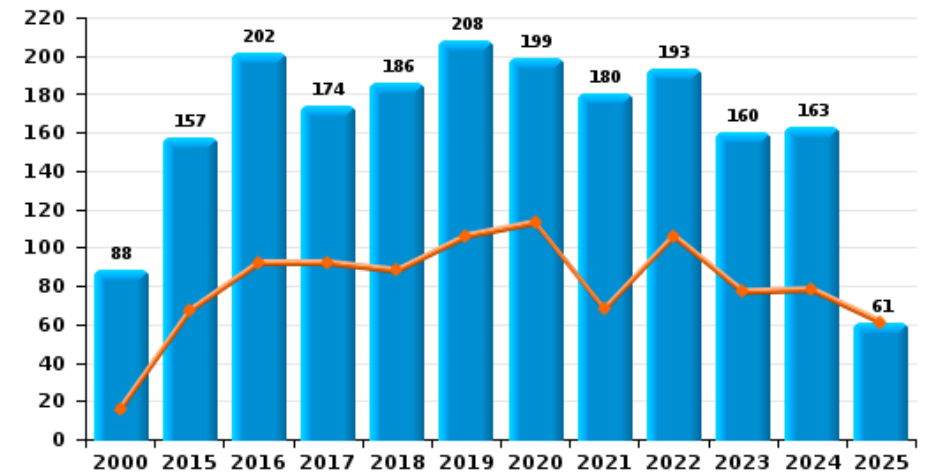
Graffiti



Vol à l'arraché



Dégradation de voiture





POLICE ANS - ST-NICOLAS

FC Vol moyen de transport

		2000	2015	2016	2017	2018	2019	2020	2021	2022	2023	2024	2025
Vol de voiture	Trim 1	129	14	26	13	18	15	14	4	8	6	8	9
	Trim 2	76	16	10	15	18	10	4	11	11	15	14	7
	Trim 3	117	23	15	20	22	13	7	13	14	11	14	
	Trim 4	119	14	19	10	21	4	13	13	12	8	8	
	Total	441	67	70	58	79	42	38	41	45	40	44	16
Vol de moto	Trim 1	5	3	1			1	2	1		2	1	1
	Trim 2		3	2	2	3					3	2	
	Trim 3	3	6	1	2		1	1		1	4		
	Trim 4		2				1	1				1	
	Total	8	14	4	4	3	3	4	1	1	9	4	1
Carjacking	Trim 1	5		5	1		1					3	
	Trim 2	1			2		1		1	1		1	
	Trim 3	3			4	1				1		2	
	Trim 4	6						1	3				
	Total	15		5	7	1	2	1	4	2		6	
Homejacking	Trim 1			1									
	Trim 2										1	2	1
	Trim 3		1		1					1		2	
	Trim 4	1						1	1				
	Total	1	1	1	1			1	1	1	1	4	1
Vol dans les garages	Trim 1	1	7	5	5	6	4	4	1		3		1
	Trim 2	1	5	5	6	8	3	1	3	3	4	3	1
	Trim 3	1	7	7	9	13	5	1	6	2	4		
	Trim 4	1	1	8	3	7	2	3	2		2	1	
	Total	4	20	25	23	34	14	9	12	5	13	4	2



FC Vol moyen de transport

		2000	2015	2016	2017	2018	2019	2020	2021	2022	2023	2024	2025
Vol de vélomoteur	Trim 1	10	1	4	3	3	1		3	3	5	2	6
	Trim 2	18	2	3	5	4	4		4	6	10	3	10
	Trim 3	16	6	2	3	3	1	2	3	6	6	2	
	Trim 4	16	1	3	1	3		3	3	2	4	3	
	Total	60	10	12	12	13	6	5	13	17	25	10	16
Vol de vélo	Trim 1	3	1	2	2	6	1	8	11	8	3	5	2
	Trim 2	4	6	4	9	6	4	7	6	8	7	6	1
	Trim 3	8	7	3	6	3	1	6	8	6	9	3	
	Trim 4	5	3	4	3	4	4	5	3	2	3	6	
	Total	20	17	13	20	19	10	26	28	24	22	20	3



FC Cambriolage

		2000	2015	2016	2017	2018	2019	2020	2021	2022	2023	2024	2025
Cambriolage dans habitation	Trim 1	115	158	103	92	92	81	61	55	72	59	66	68
	Trim 2	130	112	73	64	147	73	23	60	76	70	82	43
	Trim 3	123	115	125	93	142	84	31	57	68	72	68	
	Trim 4	259	158	102	121	132	97	59	105	62	87	91	
	Total	627	543	403	370	513	335	174	277	278	288	307	111
Cambriolage ds entreprise ou commerce	Trim 1	43	20	25	14	19	13	15	7	15	26	11	4
	Trim 2	28	26	20	15	8	13	5	10	9	17	17	4
	Trim 3	43	20	21	25	21	20	7	16	11	8	8	
	Trim 4	38	23	28	24	29	13	17	14	8	23	4	
	Total	152	89	94	78	77	59	44	47	43	74	40	8
Cambriolage ds service public ou bâtiment administ	Trim 1	14	9	15	8	7	6	2	4	4	3	2	4
	Trim 2	11	10	14	5	12	7	1	6	1	4	8	2
	Trim 3	16	2	9	8	9		3	3	4	1	2	
	Trim 4	12	5	11	14	9	2	4	1	4	5	3	
	Total	53	26	49	35	37	15	10	14	13	13	15	6
Vol au bélier	Trim 1	1				1							
	Trim 2		1				3				1		
	Trim 3											2	
	Trim 4	1	1	1									
	Total	2	2	1		1	3				1	2	
Cambriolage dans bâtiment (total)	Trim 1	172	187	143	114	118	100	78	65	90	88	79	76
	Trim 2	169	148	106	84	167	93	29	76	86	91	107	49
	Trim 3	182	137	155	126	172	104	41	76	83	81	78	
	Trim 4	308	186	141	159	169	112	77	120	74	115	98	
	Total	831	658	545	483	626	409	225	337	333	375	362	125



FC Vol autre

		2000	2015	2016	2017	2018	2019	2020	2021	2022	2023	2024	2025
Vol à main armée	Trim 1	18	6	12	8	10	9	7	6	5	5	13	2
	Trim 2	9	5	8	3	8	9	3	6	5	4	10	8
	Trim 3	19	4	5	7	7	5	2	3	4	4	5	
	Trim 4	11	8	10	11	1	4		15	3	6	4	
	Total	57	23	35	29	26	27	12	30	17	19	32	10
Vol avec violence sans arme	Trim 1	19	16	18	19	11	22	15	7	10	9	6	11
	Trim 2	27	34	7	16	17	13	11	9	10	9	16	6
	Trim 3	29	24	20	13	16	9	12	8	13	16	16	
	Trim 4	21	21	10	6	15	9	11	8	11	10	18	
	Total	96	95	55	54	59	53	49	32	44	44	56	17
Vol dans ou sur un véhicule	Trim 1	83	49	67	58	79	60	32	49	61	49	25	28
	Trim 2	94	43	52	49	60	47	24	38	48	37	71	44
	Trim 3	102	31	35	66	82	64	41	63	44	50	75	
	Trim 4	119	45	39	54	68	66	30	61	72	37	30	
	Total	398	168	193	227	289	237	127	211	225	173	201	72
Sacjacking dans une voiture	Trim 1						1						
	Trim 3								1			1	
	Total						1		1			1	
Vol d'armes et explosifs	Trim 1	4	8	2	1	3	4	1	2	5	1	1	
	Trim 2	2	2	1		2	1		2	1	2	1	1
	Trim 3	4	1	1	1	1	2		5		1	5	
	Trim 4	2	6		3	2	2	1	2	1	2	1	
	Total	12	17	4	5	8	9	2	11	7	6	8	1



FC Vol autre

		2000	2015	2016	2017	2018	2019	2020	2021	2022	2023	2024	2025
Arrachage de sac à main	Trim 1	6		1	2	1	4	1	2	1	1		
	Trim 2	11	2	2	1	1	2						1
	Trim 3	12		1		1	1			1	2	2	
	Trim 4	6	1	1		1	2	1					
	Total	35	3	5	3	4	9	2	2	2	3	2	1
Vol à l'arraché	Trim 1	8	5	6	5	4	12	3	3	4	1	3	3
	Trim 2	13	23	6	5	9	6	3	1	6	5	2	3
	Trim 3	15	14	11	6	5	2	5	2	7	6	9	
	Trim 4	8	5	1	5	5	6	4	2	2	4	1	
	Total	44	47	24	21	23	26	15	8	19	16	15	6
Vol à la tire	Trim 1	21	17	9	9	9	11	13	7	11	6	14	11
	Trim 2	30	14	16	14	11	17	8	13	14	12	16	5
	Trim 3	29	11	13	10	15	17	11	10	16	12	7	
	Trim 4	32	18	13	18	14	11	7	12	13	10	10	
	Total	112	60	51	51	49	56	39	42	54	40	47	16
Vol à l'étalage	Trim 1	59	26	17	11	28	30	19	20	34	19	22	36
	Trim 2	77	12	16	10	33	35	26	17	22	21	32	27
	Trim 3	58	13	7	7	14	22	15	23	34	45	21	
	Trim 4	45	23	6	17	25	31	24	27	34	29	25	
	Total	239	74	46	45	100	118	84	87	124	114	100	63
Vol par ruse	Trim 1	12	26	26	16	17	26	16	8	9	10	16	6
	Trim 2	10	28	18	15	17	17	13	17	7	8	24	6
	Trim 3	15	23	26	17	20	17	9	11	14	13	14	
	Trim 4	9	15	21	23	14	7	16	15	13	13	7	
	Total	46	92	91	71	68	67	54	51	43	44	61	12



FC Vol autre

		2000	2015	2016	2017	2018	2019	2020	2021	2022	2023	2024	2025
Vol de métaux	Trim 1	2	9	2	1	1	1		1	3	1	2	2
	Trim 2			1		1	1	1	1	1	1	3	2
	Trim 3	2	7		3	1	2	1	1	1		3	
	Trim 4	1	4	2	9	1	3		2	2	1		
	Total	5	20	5	13	4	7	2	5	7	3	8	4
Vol sur les chantiers	Trim 1	3	2	1			1	1	1	2	1	1	3
	Trim 2	4	1		3	2		3	1	4	3	2	
	Trim 3	6	1	1	3	1	4	1	1	3	1	3	
	Trim 4	5	2		4	3	4	2	2	9	1	2	
	Total	18	6	2	10	6	9	7	5	18	6	8	3
Home-invasion	Trim 1		1	1	1	1							
	Trim 2						1		1				1
	Trim 3		1			1	1			1	1	3	
	Trim 4					1					4		
	Total		2	1	1	3	2		1	1	5	3	1
Vol d'animaux	Trim 1	1	1		2				1	3	1	1	1
	Trim 2	2	1			1							
	Trim 3			1	1		1	1		1			
	Trim 4	2	1	1					2	1			
	Total	5	3	2	3	1	1	1	3	5	1	1	1
Vol de cargaison	Trim 1			1									
	Trim 3							1					
	Total			1				1					



Criminalité ICT

		2000	2015	2016	2017	2018	2019	2020	2021	2022	2023	2024	2025
Fraude de cartes de paiements	Trim 1	2	9	11	11	14	28	9	10	32	34	39	28
	Trim 2	2	10	12	13	9	8	6	16	24	34	44	15
	Trim 3		12	8	11	14	13	16	14	30	45	34	
	Trim 4	2	8	17	18	13	16	22	16	38	37	34	
Total		6	39	48	53	50	65	53	56	124	150	151	43
Phishing	Trim 1							1	5	15	15	24	27
	Trim 2								6	8	13	23	11
	Trim 3								5	5	26	19	
	Trim 4						1	7	9	15	32	19	
Total							1	8	25	43	86	85	38
Ransomware	Trim 1										1	1	
	Trim 2				1		1						
	Trim 3						1		1			1	
	Trim 4				1			1					
Total					2		2	1	1		1	2	
Shouldersurfing	Trim 1			1	1	2	4	1	1			2	
	Trim 2										2		1
	Trim 3				1		1				1		
	Trim 4				1	1	1			3			
Total				1	3	3	6	1	1	3	3	2	1
Skimming	Trim 1				1								
	Trim 2					2							
	Trim 3					1							
Total					1	1	3						



FC Autre

		2000	2015	2016	2017	2018	2019	2020	2021	2022	2023	2024	2025
Violence contre les métiers d'intérêt général	Trim 1		1	2	1	4	1	1		2	1	1	
	Trim 2	1	2	5	2	1	4		1	1		3	1
	Trim 3		1	1	1			1		3	1	3	
	Trim 4		3	3	2	1		1	2	3	5	2	
	Total	1	7	11	6	6	5	3	3	9	7	9	1
Viol collectif	Trim 1			1									
	Trim 2		3		1	2			1				
	Trim 3								1				
	Trim 4						1						
	Total		3	1	1	2	1		2				
Graffiti	Trim 1		8	10	1	2	4	2	4	2	2	1	
	Trim 2		7	3	2	5	2	1		2	4	2	1
	Trim 3		3	4	4	1			1	1	4	2	
	Trim 4	2	5	2	4	4	2	2	1	3	2		
	Total	2	23	19	11	12	8	5	6	8	12	5	1
Dégradation de voiture	Trim 1		25	61	39	50	51	62	33	63	48	41	23
	Trim 2	16	42	31	53	38	55	51	35	43	29	37	38
	Trim 3	31	39	61	38	51	53	48	55	41	38	48	
	Trim 4	41	51	49	44	47	49	38	57	46	45	37	
	Total	88	157	202	174	186	208	199	180	193	160	163	61
Rixe au couteau	Trim 1					2	1	1	1			1	1
	Trim 2		1			1		1	2	3	2	1	2
	Trim 3			1	2						1		
	Trim 4		2		2			2		1	1	1	
	Total		3	1	4	3	1	4	3	4	4	3	3



PH Violence intrafamiliale (VIF)

		2000	2015	2016	2017	2018	2019	2020	2021	2022	2023	2024	2025
VIF: physique, dans le couple	Trim 1	6	24	21	25	29	23	35	23	30	43	35	44
	Trim 2	14	25	31	26	24	26	29	28	36	33	41	31
	Trim 3	10	29	24	25	24	24	29	33	37	46	42	
	Trim 4	13	24	21	23	32	38	45	31	35	37	43	
	Total	43	102	97	99	109	111	138	115	138	159	161	75
VIF: physique, envers des descendants	Trim 1	1	2	4	3	8	5	3	9	7	13	7	7
	Trim 2	2	3	7	6	3	5	6	4	5	8	7	9
	Trim 3	2	4	6	7	11	7	11	7	4	6	6	
	Trim 4	2	4	6	4	6	2	7	4	2	5	11	
	Total	7	13	23	20	28	19	27	24	18	32	31	16
VIF: physique, envers d'autres membres	Trim 1	15	4	8	4	2	5	6		6	11	5	5
	Trim 2	20	3	7	4	5	6	2	13	7	4	12	10
	Trim 3	30	5	5	3	2	7	5	3	4	8	6	
	Trim 4	21	5	1	2	4	7	4	8	7	6	4	
	Total	86	17	21	13	13	25	17	24	24	29	27	15
VIF: sexuelle, dans le couple	Trim 2												1
	Trim 4							4					
	Total							4					1
VIF: sexuelle, envers des descendants	Trim 1	1		1				1					
	Trim 2			2		2		3	4				
	Trim 3	1					2		1				
	Trim 4			3				3					
	Total	2		6	1	2	2	7	5				



PH Violence intrafamiliale (VIF)

		2000	2015	2016	2017	2018	2019	2020	2021	2022	2023	2024	2025
VIF: psychique, dans le couple	Trim 1	41	24	25	27	17	19	20	19	35	19	25	32
	Trim 2	52	18	25	21	28	14	24	26	30	23	18	37
	Trim 3	47	20	26	34	24	12	24	32	22	29	25	
	Trim 4	40	26	23	25	13	13	29	21	22	25	23	
	Total	180	88	99	107	82	58	97	98	109	96	91	69
VIF: psychique, envers des descendants	Trim 1		1	1		1			1	1			1
	Trim 2								1			1	
	Trim 3	1		1				1		2		2	
	Trim 4							1			2	1	
	Total	1	1	2		1		2	2	3	2	4	1
VIF: psychique, envers d'autres membres	Trim 1				1	2	1		1	1	1	4	2
	Trim 2				1	1	1		1	1	3		5
	Trim 3		1	1	1			1		2		1	
	Trim 4		1			1	1	2	4		2	2	
	Total		2	1	3	4	3	3	6	4	6	7	7
VIF: économique, dans le couple	Trim 1	1	1		1		2	1	2	8		4	2
	Trim 2	1	1		1		1	4	2	2	1	3	
	Trim 3	1	1	3		2	2	1	1	2	1	2	
	Trim 4			3		1	3	2		2	1		
	Total	3	3	6	2	3	8	8	5	14	3	9	2
VIF: économique, envers des descendants	Trim 1	1											
	Trim 2	4											2
	Trim 3	1							1				
	Trim 4	1											
	Total	7							1				2



PH Violence intrafamiliale (VIF)

		2000	2015	2016	2017	2018	2019	2020	2021	2022	2023	2024	2025
VIF: économique, envers d'autres membres	Trim 1	14	5	8	5	3	1	1	3	8	1	2	4
	Trim 2	10	4	8	4	2	2	3		3		4	4
	Trim 3	13	3	4	2	4	2	2	2	5		1	
	Trim 4	12	6	4	1	2	1	2		1	2	1	
Total		49	18	24	12	11	6	8	5	17	3	8	8



PH Hormones et dopage

		2000	2015	2016	2017	2018	2019	2020	2021	2022	2023	2024	2025
Dopage humain	Trim 1			1	1	1							
	Trim 2	1			1		1		1				
	Trim 3						2	1					
	Trim 4		2										
Total		1	2	1	2	1	3	1	1				
Engraissement illégal							1						
Total							1						



PH Drogues

		2000	2015	2016	2017	2018	2019	2020	2021	2022	2023	2024	2025
Vente de cocaïne	Trim 1		1	1		1		2	3	2	2		4
	Trim 2			1		2	5	4	2	4	1	1	4
	Trim 3			1	1			3	2	1		6	
	Trim 4		2	2	2	4	1	1		4	1		
	Total		3	5	3	7	6	10	7	11	4	7	8
Import-export de cocaïne	Trim 3				2								
	Total				2								
Import-export de drogues synthétiques	Trim 1		2										
	Total		2										
Vente de drogues synthétiques	Trim 1		1							1			1
	Trim 2				2	1	2						
	Trim 3		2									1	
	Trim 4			1									
	Total		3	1	2	1	2			1		1	1
Production de cannabis (culture)	Trim 1		2	1	5	1	4	1	2	4		1	
	Trim 2		3			3		2	3	3		2	
	Trim 3		1	2	3	1	1	3		1	2	1	
	Trim 4		2	3	2		2	2			2		
	Total		8	6	10	5	7	8	5	8	4	4	
Import-export de cannabis en grande quantité	Trim 1		1										
	Total		1										
Vente de cannabis en grande quantité	Trim 1		1						1				
	Trim 2							1		1	1	1	
	Trim 3		1										
	Total		2					1	1	1	1	1	



PH Drogues

		2000	2015	2016	2017	2018	2019	2020	2021	2022	2023	2024	2025
Vente-traffic d héroïne	Trim 1		1			1							2
	Trim 2			2				1					
	Trim 3						1	1			1	1	
	Trim 4				1			1	1				
Total			1	2	1	1	1	3	1		1	1	2



PH Trafic d'armes

		2000	2015	2016	2017	2018	2019	2020	2021	2022	2023	2024	2025
Commerce et production d'arme à feu et mun.	Trim 1		2		1		1				1		
	Trim 2		1		1				1	1			
	Trim 3		4						1		1	1	
	Trim 4		3		1	1					1	1	
Total			10		3	1	1		2	1	3	2	
Commerce et production d'arme non à feu	Trim 1					1							
	Trim 2				1								
	Trim 4			1									
Total				1	1	1							



PH Traite des êtres humains

		2000	2015	2016	2017	2018	2019	2020	2021	2022	2023	2024	2025
TEH - exploitation économique	Trim 1							1					
	Trim 2												1
	Trim 3			1									
	Trim 4						1		1				
Total				1			1	1	1				1
TEH - exploitation sexuelle	Trim 1						1	1		1	1	1	
	Trim 2				1	1				2	1		1
	Trim 3			1		2				1			
	Trim 4				1			1	1	1			
Total				1	2	3	1	2	1	5	2	1	1



PH Violence dans l'espace public

		2000	2015	2016	2017	2018	2019	2020	2021	2022	2023	2024	2025
Violence physique (transport public)	Trim 1		1	2		1	1		1	1		1	
	Trim 2	3	1	2		4	2		1		1	2	1
	Trim 3	1		1				2				2	
	Trim 4	1	1	2	1		1	1	1	1			
	Total	5	3	7	1	5	4	3	3	2	1	5	1
Violence physique (voie publique)	Trim 1	27	25	28	32	21	29	26	25	24	30	28	30
	Trim 2	27	34	45	25	40	36	26	29	43	36	37	38
	Trim 3	29	28	34	40	25	42	29	30	40	34	46	
	Trim 4	29	28	24	26	33	36	13	27	36	38	36	
	Total	112	115	131	123	119	143	94	111	143	138	147	68
Violence physique (autre endroit public)	Trim 1		3	2		1			1		2	2	
	Trim 2	1			1	1	2	1		2	3	5	
	Trim 3		1	2		1		1	1	4			
	Trim 4			1	3	2	1	2		1	1		
	Total	1	4	5	4	5	3	4	2	7	6	7	
Violence physique (endroit accessible au public)	Trim 1	10	11	13	9	6	9	5	5	10	7	9	8
	Trim 2	9	10	8	13	4	4	7	7	9	9	13	4
	Trim 3	9	8	7	6	14	10	8	7	8	3	7	
	Trim 4	9	6	8	8	9	12	2	7	11	7	10	
	Total	37	35	36	36	33	35	22	26	38	26	39	12
Violence sexuelle (transport public)	Trim 1				1		1	2	1				
	Trim 2			2	1						2		1
	Trim 3			1					1		1		
	Trim 4								1		1		
	Total			3	2		1	2	3		4		1



PH Violence dans l'espace public

		2000	2015	2016	2017	2018	2019	2020	2021	2022	2023	2024	2025
Violence sexuelle (voie publique)	Trim 1	1		2		1	3			2	2	1	4
	Trim 2		1	2	1		1	2	1	3	5	2	
	Trim 3	1	2	2	2		2	6	3	2	3	1	
	Trim 4	1						2	1	3	2	2	
Total		3	3	6	3	1	6	10	5	10	12	6	4
Violence sexuelle (autre endroit public)	Trim 1						1			1			
	Trim 2		2										1
	Trim 3		1			1				1			
	Trim 4								1			1	
Total			3			1	1		1	2		1	1
Violence sexuelle (endroit accessible au public)	Trim 1	1	2		1	2		2		2	1	2	
	Trim 2	1	2	4	1	1	1						
	Trim 3	1	1	1	2	7	2	1	1	1	1	1	
	Trim 4				1				2				
Total		3	5	5	5	10	3	3	3	3	2	3	
Violence psychique (transport public)	Trim 1		1		1								2
	Trim 2	2			1		1						
	Trim 3							1		1		2	
	Trim 4	1	2			2			1			2	
Total		3	3		2	2	1	1	1	1		4	2
Violence psychique (voie publique)	Trim 1	33	13	12	14	10	22	22	27	24	23	24	21
	Trim 2	31	14	20	12	12	26	25	26	28	40	29	27
	Trim 3	44	18	26	27	15	26	28	22	22	31	29	
	Trim 4	25	19	18	11	17	22	30	23	20	30	26	
Total		133	64	76	64	54	96	105	98	94	124	108	48



PH Violence dans l'espace public

		2000	2015	2016	2017	2018	2019	2020	2021	2022	2023	2024	2025
Violence psychique (autre endroit public)	Trim 1	1	1	1	2	1	1	2	3	2	1	6	2
	Trim 2	3		1		2	4	3	2		1	1	1
	Trim 3			1	2	1	2	2		2	1		
	Trim 4	3	3				3	1	1	4	2		
Total		7	4	3	4	4	10	8	6	8	5	7	3
Violence psychique (endroit accessible au public)	Trim 1	22	13	4	4	10	3	3	8	4	3	11	6
	Trim 2	9	4	5	11	6	7	3	7	6	10	10	4
	Trim 3	9	12	2	7	5	7	7	1	3	8	9	
	Trim 4	9	3	4	2	2	9	4	8	6	7	7	
Total		49	32	15	24	23	26	17	24	19	28	37	10
Vol à main armée (transport public)	Trim 2					1							
	Trim 3	1											
	Trim 4	1											
Total		2				1							
Vol à main armée (voie publique)	Trim 1	5		6	1		1	1	1	1	2	6	1
	Trim 2	2					1	1		4	2	4	
	Trim 3	5	1		1	1		1	1	1	3	2	
	Trim 4	4	2	1	1		1		6	1	1	3	
Total		16	3	7	3	1	3	3	8	7	8	15	1
Vol à main armée (autre endroit public)	Trim 1	1										2	
	Trim 2												1
	Trim 4				1								
Total		1			1							2	1



PH Violence dans l'espace public

		2000	2015	2016	2017	2018	2019	2020	2021	2022	2023	2024	2025
Vol à main armée (endroit accessible au public)	Trim 1	9	4	4	5	7	6	5	5	3	1	3	1
	Trim 2	6	4	3	2	3	1	1	3		1		2
	Trim 3	10	2	3	3	5	2	1	1	2	1	1	
	Trim 4	5	6	9	5		1		5		2		
Total		30	16	19	15	15	10	7	14	5	5	4	3
Vol avec violence sans arme (transport public)	Trim 1	2	1	1	1	1	1		2	1		1	1
	Trim 2		2		2	3	1					1	
	Trim 3			1				1		1			
	Trim 4	1	2			1	1						
Total		3	5	1	4	5	3	1	2	2		2	1
Vol avec violence sans arme (voie publique)	Trim 1	8	7	7	9	4	17	6	2	3	4	4	4
	Trim 2	21	23	4	8	5	4	3	2	6	4	6	2
	Trim 3	19	15	11	10	11	2	3	2	5	9	7	
	Trim 4	15	9	7	4	7	4	6	3	2	5	9	
Total		63	54	29	31	27	27	18	9	16	22	26	6
Vol avec violence sans arme (autre endroit public)	Trim 1						2	1					2
	Trim 3						1	1		1			
	Trim 4								1				
Total							3	2	1	1			2
Vol avec violence sans arme (endr. acces. au pub.)	Trim 1	4	2	6	6	3	2	3		3	3		1
	Trim 2	4	3	2	1	2	3	2	1	2	1	1	2
	Trim 3	5	1	2		3	2	2	2	2	2	4	
	Trim 4	2	6	2	1	2	2	1	3	5	1		
Total		15	12	12	8	10	9	8	6	12	7	5	3



PH Autre

		2000	2015	2016	2017	2018	2019	2020	2021	2022	2023	2024	2025
Faux policiers	Trim 1					1					1		1
	Trim 2		1	3	1					1		1	1
	Trim 3						1						
	Trim 4				1				1				
Total			1	3	2	1	1		1	1	1	1	2
Terrorisme, extrémisme et radicalisme	Trim 1			1								1	
	Trim 2			1	1								
	Trim 3						2						
	Trim 4		1	1						1		1	
Total			1	3	1		2			1		2	
Cyberharcèlement	Trim 1	6	8	5	7	12	7	13	13	20	18	24	23
	Trim 2	3	10	7	8	10	15	12	8	15	28	21	24
	Trim 3	2	4	4	8	14	14	18	11	14	19	21	
	Trim 4	4	6	17	9	15	8	21	9	20	16	21	
Total		15	28	33	32	51	44	64	41	69	81	87	47
Fraude à l'identité	Trim 1	3	2	4	10	4	7	6	8	4	8	8	4
	Trim 2	3	2	11	9	7	1	6	5	6	12	7	5
	Trim 3	6	6	6	5	4	3	4	7	5	14	3	
	Trim 4	8	2	7	5	2	3	10	9	5	4	6	
Total		20	12	28	29	17	14	26	29	20	38	24	9



POLICE ANS - ST-NICOLAS

2024

FC Vol moyen de transport

	Jan	Fév	Mar	Avr	Mai	Juin	Juil	Août	Sep	Oct	Nov	Déc	Total
Vol de voiture	4	2	2	5	7	2	7	4	3	3	3	2	44
Vol de moto			1	2							1		4
Carjacking	1		2	1			1		1				6
Homejacking				1		1	1		1				4
Vol dans les garages				3						1			4
Vol de vélomoteur		2			2	1	1	1			3		10
Vol de vélo		2	3	3	1	2	1	1	1	5		1	20

FC Cambriolage

	Jan	Fév	Mar	Avr	Mai	Juin	Juil	Août	Sep	Oct	Nov	Déc	Total
Cambriolage dans habitation	24	27	15	30	21	31	20	32	16	25	32	34	307
Cambriolage ds entreprise ou commerce	3	3	5	9	6	2	6	2		1	1	2	40
Cambriolage ds service public ou bâtiment administ		1	1		6	2	1		1	1	2		15
Vol au bélier							2						2
Cambriolage dans bâtiment (total)	27	31	21	39	33	35	27	34	17	27	35	36	362



FC Vol autre

	Jan	Fév	Mar	Avr	Mai	Juin	Juil	Août	Sep	Oct	Nov	Déc	Total
Vol à main armée	5	5	3	5	3	2		1	4		1	3	32
Vol avec violence sans arme	1	2	3	3	8	5	9	4	3	3	10	5	56
Vol dans ou sur un véhicule	11	7	7	27	20	24	29	31	15	13	10	7	201
Sacjacking dans une voiture							1						1
Vol d'armes et explosifs		1		1				2	3	1			8
Arrachage de sac à main							1		1				2
Vol à l'arraché		1	2	1		1	4	4	1		1		15
Vol à la tire	5	3	6	6	5	5	2	2	3	5	2	3	47
Vol à l'étalage	4	7	11	13	13	6	7	9	5	8	9	8	100
Vol par ruse	4	6	6	8	6	10	3	6	5	4	3		61
Vol de métaux		1	1	1	1	1	1	2					8
Vol sur les chantiers		1			1	1	1	1	1	1	1		8
Home-invasion							1		2				3
Vol d'animaux	1												1

Criminalité ICT

	Jan	Fév	Mar	Avr	Mai	Juin	Juil	Août	Sep	Oct	Nov	Déc	Total
Fraude de cartes de paiements	11	16	12	16	17	11	13	10	11	8	12	14	151
Phishing	7	11	6	9	8	6	10	7	2	6	6	7	85
Ransomware		1					1						2
Shouldersurfing		1	1										2

FC Autre

	Jan	Fév	Mar	Avr	Mai	Juin	Juil	Août	Sep	Oct	Nov	Déc	Total
Violence contre les métiers d'intérêt général	1			1		2	2	1		1	1		9
Graffiti			1	1		1		1	1				5
Dégradation de voiture	17	9	15	14	12	11	12	18	18	16	9	12	163
Rixe au couteau			1	1								1	3



PH Violence intrafamiliale (VIF)

	Jan	Fév	Mar	Avr	Mai	Juin	Juil	Août	Sep	Oct	Nov	Déc	Total
VIF: physique, dans le couple	11	13	11	13	16	12	9	16	17	16	5	22	161
VIF: physique, envers des descendants		4	3	4	2	1	1	4	1	6	4	1	31
VIF: physique, envers d'autres membres	2	1	2	1	5	6	2	3	1	1	1	2	27
VIF: sexuelle, dans le couple				1									1
VIF: psychique, dans le couple	10	8	7	7	7	4	7	12	6	9	8	6	91
VIF: psychique, envers des descendants						1		2				1	4
VIF: psychique, envers d'autres membres	1		3				1			1	1		7
VIF: économique, dans le couple	1	1	2	2	1			1	1				9
VIF: économique, envers d'autres membres	2			2	1	1	1				1		8

PH Drogues

	Jan	Avr	Mai	Juin	Juil	Août	Sep	Total
Vente de cocaïne		1			3	2	1	7
Vente de drogues synthétiques						1		1
Production de cannabis (culture)	1		1	1			1	4
Vente de cannabis en grande quantité		1						1
Vente-traffic d'héroïne					1			1

PH Trafic d'armes

	Août	Oct	Total
Commerce et production d'arme à feu et mun.	1	1	2

PH Traite des êtres humains

	Fév	Total
TEH - exploitation sexuelle	1	1



PH Violence dans l'espace public

	Jan	Fév	Mar	Avr	Mai	Juin	Juil	Août	Sep	Oct	Nov	Déc	Total
Violence physique (transport public)	1			1	1		1		1				5
Violence physique (voie publique)	5	9	14	7	15	15	14	19	13	10	12	14	147
Violence physique (autre endroit public)	1	1		4		1							7
Violence physique (endroit accessible au public)	3	3	3	5	6	2		6	1	2	5	3	39
Violence sexuelle (voie publique)		1		1		1	1				1	1	6
Violence sexuelle (autre endroit public)											1		1
Violence sexuelle (endroit accessible au public)	1		1					1					3
Violence psychique (transport public)									2	1		1	4
Violence psychique (voie publique)	11	5	8	7	10	12	11	12	6	7	8	11	108
Violence psychique (autre endroit public)	3	1	2			1							7
Violence psychique (endroit accessible au public)	3	4	4	4	5	1	1	6	2	1	4	2	37
Vol à main armée (voie publique)	1	2	3	3	1			1	1		1	2	15
Vol à main armée (autre endroit public)	1	1											2
Vol à main armée (endroit accessible au public)	3								1				4
Vol avec violence sans arme (transport public)			1			1							2
Vol avec violence sans arme (voie publique)	1	2	1	2	3	1	4	2	1		8	1	26
Vol avec violence sans arme (endr. acces. au pub.)				1			3		1				5

PH Autre

	Jan	Fév	Mar	Avr	Mai	Juin	Juil	Août	Sep	Oct	Nov	Déc	Total
Faux policiers					1								1
Terrorisme, extrémisme et radicalisme		1										1	2
Cyberharcèlement	8	9	7	6	7	8	6	7	8	6	11	4	87
Fraude à l'identité	4	2	2		4	3	1	2		2	2	2	24



2025

FC Vol moyen de transport

	Jan	Fév	Mar	Avr	Mai	Juin	Total
Vol de voiture	1	5	3	1	1	5	16
Vol de moto			1				1
Homejacking				1			1
Vol dans les garages			1		1		2
Vol de vélomoteur	1	1	4	3	6	1	16
Vol de vélo	1		1			1	3

FC Cambriolage

	Jan	Fév	Mar	Avr	Mai	Juin	Total
Cambriolage dans habitation	18	18	32	19	10	14	111
Cambriolage ds entreprise ou commerce	2	1	1	2	1	1	8
Cambriolage ds service public ou bâtiment administ	1		3	2			6
Cambriolage dans bâtiment (total)	21	19	36	23	11	15	125



FC Vol autre

	Jan	Fév	Mar	Avr	Mai	Juin	Total
Vol à main armée		1	1	4	3	1	10
Vol avec violence sans arme	2	4	5	2	1	3	17
Vol dans ou sur un véhicule	17	4	7	14	22	8	72
Vol d'armes et explosifs					1		1
Arrachage de sac à main						1	1
Vol à l'arraché	1	1	1			3	6
Vol à la tire	2	5	4			5	16
Vol à l'étalage	10	16	10	8	11	8	63
Vol par ruse	1	1	4	1	1	4	12
Vol de métaux	1	1		2			4
Vol sur les chantiers	1		2				3
Home-invasion				1			1
Vol d'animaux			1				1

Criminalité ICT

	Jan	Fév	Mar	Avr	Mai	Juin	Total
Fraude de cartes de paiements	12	7	9	6	5	4	43
Phishing	5	8	14	6	5		38
Shouldersurfing					1		1

FC Autre

	Jan	Fév	Mar	Avr	Mai	Juin	Total
Violence contre les métiers d'intérêt général				1			1
Graffiti					1		1
Dégradation de voiture	8	6	9	14	14	10	61
Rixe au couteau	1				2		3



PH Violence intrafamiliale (VIF)

	Jan	Fév	Mar	Avr	Mai	Juin	Total
VIF: physique, dans le couple	16	13	15	9	13	9	75
VIF: physique, envers des descendants	3	4		3	2	4	16
VIF: physique, envers d'autres membres	1	2	2	4	3	3	15
VIF: psychique, dans le couple	8	15	9	10	13	14	69
VIF: psychique, envers des descendants	1						1
VIF: psychique, envers d'autres membres	1		1		4	1	7
VIF: économique, dans le couple	1		1				2
VIF: économique, envers des descendants				1		1	2
VIF: économique, envers d'autres membres	2	2		2	1	1	8

PH Drogues

	Jan	Mar	Avr	Juin	Total
Vente de cocaïne	1	3	2	2	8
Vente de drogues synthétiques	1				1
Vente-traffic d héroïne		2			2

PH Traite des êtres humains

	Mai	Juin	Total
TEH - exploitation économique		1	1
TEH - exploitation sexuelle	1		1



PH Violence dans l'espace public

	Jan	Fév	Mar	Avr	Mai	Juin	Total
Violence physique (transport public)					1		1
Violence physique (voie publique)	6	14	10	13	15	10	68
Violence physique (endroit accessible au public)	5	3		2	1	1	12
Violence sexuelle (transport public)					1		1
Violence sexuelle (voie publique)	2	2					4
Violence sexuelle (autre endroit public)				1			1
Violence psychique (transport public)		1	1				2
Violence psychique (voie publique)	6	6	9	7	9	11	48
Violence psychique (autre endroit public)		1	1	1			3
Violence psychique (endroit accessible au public)	1	5			3	1	10
Vol à main armée (voie publique)			1				1
Vol à main armée (autre endroit public)					1		1
Vol à main armée (endroit accessible au public)		1		1		1	3
Vol avec violence sans arme (transport public)	1						1
Vol avec violence sans arme (voie publique)	1	1	2			2	6
Vol avec violence sans arme (autre endroit public)			2				2
Vol avec violence sans arme (endr. acces. au pub.)			1		1	1	3

PH Autre

	Jan	Fév	Mar	Avr	Mai	Juin	Total
Faux policiers			1			1	2
Cyberharcèlement	5	7	11	10	9	5	47
Fraude à l'identité	1	2	1	2	2	1	9

STATISTIQUES POLICIERES DE CRIMINALITE

LIEU DE PERPETRATION: ZONE DE POLICE

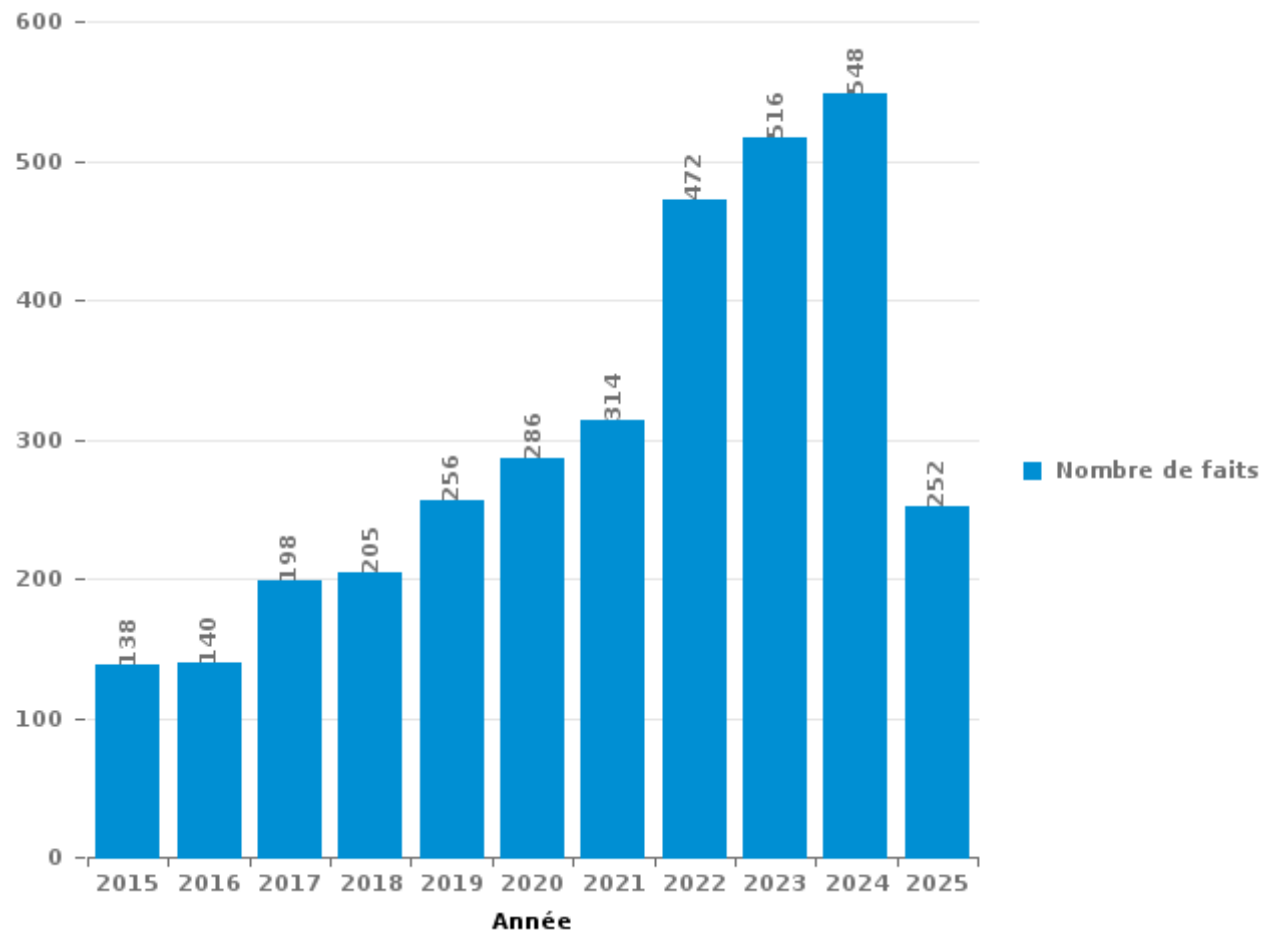
POLICE ANS - ST-NICOLAS

PARTIE III : ICT



POLICE ANS - ST-NICOLAS

Nombre total de délits avec un élément ICT/online, depuis 2015





Criminalité ICT/online au sens strict

Infractions (exhaustif)

	2015	2016	2017	2018	2019	2020	2021	2022	2023	2024	2025
Code pénal social: Infr. contre foi publique en droit pénal social: Faux en informatique								1			
Criminalité informatique: Faux en informatique:	1	4	4	5	1	2	5	7		2	4
Criminalité informatique: Fraude informatique:	54	67	94	78	117	122	160	258	307	285	134
Criminalité informatique: Hacking:	12	2	12	4	6	2	4	7	8	8	3
Criminalité informatique: Sabotage:		2	2	3	2	1		1	3	5	
Infr. contre l'autorité publique: Refus de coopération (informatique et télécom):										5	
Total:	67	75	112	90	126	127	169	274	318	305	141

Figures criminelles (à considérer spécifiquement – ne pas additionner avec d'autres éléments – risque de double comptage!)

	2015	2016	2017	2018	2019	2020	2021	2022	2023	2024	2025
Fraude de cartes de paiements	39	48	53	50	65	53	56	124	150	151	43
Phishing					1	8	25	43	86	85	38
Ransomware			2		2	1	1		1	2	
Shouldersurfing		1	3	3	6	1	1	3	3	2	1
Skimming		1	1	3							



Criminalité ICT/online au sens large

Infractions (uniquement si code-fait existe)

	2015	2016	2017	2018	2019	2020	2021	2022	2023	2024	2025
Armes et explosifs: Autre: Vente par correspondance/internet d'arme à feu			1	1			1				
Fraude: Escroquerie: Fraude par internet	40	26	45	53	69	74	79	109	102	134	56
Infr. contre les moeurs: Grooming (contact par ICT avec mineur < 16 ans):						1					
Infr. contre les moeurs: Pornographie infantine: Accès pornographie infantine via technologie			1				1				
Infr. contre les moeurs: Voyeurisme: Diffusion enregistrement nudité ou intimité				1	5	7	4	1			
Total:	40	26	47	55	74	82	85	110	102	134	56

Figures criminelles (à considérer spécifiquement – ne pas additionner avec d'autres éléments – risque de double comptage!)

	2015	2016	2017	2018	2019	2020	2021	2022	2023	2024	2025
Cyberharcèlement	28	33	32	51	44	64	41	69	81	87	47

STATISTIQUES POLICIERES DE CRIMINALITE

LIEU DE PERPETRATION: ZONE DE POLICE

POLICE ANS - ST-NICOLAS

PARTIE IV : DESTINATION LIEU



POLICE ANS - ST-NICOLAS

Vol et extorsion

	2000	2015	2016	2017	2018	2019	2020	2021	2022	2023	2024	2025
Habitation: maison	598	504	385	355	494	313	188	253	261	256	290	121
Voie publique	738	326	285	303	317	316	212	309	380	281	339	174
Magasin	404	156	119	113	170	191	117	132	159	155	128	70
Habitation: appartement	74	98	52	36	53	46	34	42	48	68	71	19
Parking	140	65	47	54	58	48	34	57	43	35	44	16
Moyen de transport: voiture	3	25	59	61	95	58	25	44	50	35	28	6
Inconnue	114	21	24	23	32	34	29	42	33	26	18	12
Horeca	74	48	43	26	14	25	14	13	16	33	18	4
Entreprise	50	37	17	28	29	18	14	14	22	28	14	8
Habitation: garage	64	27	13	40	25	16	14	13	18	20	16	1
Habitation: non précisée	24	14	12	18	28	30	12	30	33	34	23	6
Institution d'enseignement	46	17	40	32	40	20	7	18	10	13	8	3
Autre	29	19	12	23	20	16	15	8	16	11	9	4
Habitation: dépendances	26	18	14	13	15	12	15	15	18	16	8	4
Habitation: allée	36	13	8	11	16	14	5	12	17	13	19	5
Moyen de transport: camion	1	15	13	19	24	9	14	9	17	17	11	1
Banque / institution financière	10	7	4	17	19	14	11	6	12	13	11	4
Médecin / dentiste / pharmacien	8	7	18	14	14	12	9	11	1	6	5	2
Moyen de transport: autre		10	14	9	18	9	5	11	11	8	7	3
Hôpital	20	20	11	12	18	14	5	1				
Infrastructure sportive	28	17	12	10	6	4	4	1	6	5	5	
Service	4	12	10	10	11	8	9	8	3	14	7	
Culture et loisirs	23	16	12	11	8	2	3	4	2	5	4	2
Chantier	16	6	2	9	6	8	7	5	16	6	7	3
Service public	9	11	7	4	5	4	4	10	9	6	7	3
Moyen de transport: autobus / autocar	8	3	6	4	8	10	8	10	6	4	5	3
Terrain	6	9		5		4	3	5	6	6	8	6
Station essence	18	2	2		2	2	4	3	2	5	5	2
Maison de repos	4	7	3	4	3	3	3	2	4		3	
Moyen de transport: train / tram / métro	1		1	1	2	6	2	3	4	8	3	1
Bâtiment administratif	7	4	1	3	3	1			3	3	3	1
Stade	6	9	2	3	1	2	2			1	1	2
Cimetière	9	3	4	1	1			3	1		5	1
Station de bus / métro et gare de chemin de fer	4	3		2	4	5	3		3	2	1	1
Arrêt de bus / tram	1	5	4	5	2	2	1	1	1	2	1	
Habitation: autre			2	1	2	2	1		1	2	1	1
Edifice religieux / lieu du culte	2	1	1	2						1	1	1
Emplacement de vélo					2						1	
Guichet automatique	3											
Aéroport		1										1
Maison de débauche						1						
Total	2.608	1.556	1.259	1.282	1.565	1.279	833	1.095	1.232	1.138	1.135	491

FPF/DGR/DRI/BIPOL - Statistiques policières de criminalité (date de clôture: 31/10/2025)

Les données pour les années 2001 jusqu'à 2014 ne sont plus publiées mais restent disponibles sur demande auprès du service BIPOL.

Les données pour 2025 ne concernent que le 1er semestre.



POLICE ANS - ST-NICOLAS

Dégradation de la propriété

	2000	2015	2016	2017	2018	2019	2020	2021	2022	2023	2024	2025
Voie publique	179	138	181	134	152	180	168	165	169	155	138	66
Habitation: résidence principale	100	87	71	77	84	81	86	82	95	89	92	35
Parking	47	21	26	40	31	28	26	13	24	21	28	7
Habitation: non précisée	9	4	2	5	11	13	7	14	10	14	4	3
Habitation: allée	12	9	6	5	5	5	5	4	10	9	4	
Habitation: garage	15	4	4	6	6	10	8	3	7	4	5	2
Institution d'enseignement	15	3	10	3	3	9	8	7	2	1	4	3
Magasin	22	4	7	6	5	1	1	1	4	6	5	
Horeca	14	6	1	8	1	6	5	2	1	3	2	3
Habitation: jardin	10	4	4	3	4	2	5	2	4	7	3	1
Inconnue	14	2	1	3	2	2	1	13	1		2	3
Entreprise	6	6	5	4	1	5	2	2	1	1	6	3
Autre	2	7	3	7	4	4	5	4	1	4		
Moyen de transport: voiture			6	1	8	2	6	3	4	5	5	
Terrain	1	7	1		1	2	2	3	5	5	3	
Culture et loisirs	13		3	2	1	2	2	2		1	2	1
Service public	8	1	3	2	2		5	4	1	3		
Habitation: dépendances	11	2	2	2	1	2	1	3	2		2	
Edifice religieux / lieu du culte	6	3	2	2	2		2		1			
Infrastructure sportive	1	2	3	1		2	1	2	1	1	1	1
Bureau de police		1		1		2		3	1	3	2	
Chantier	1	2	1		1		2	2		1	3	
Habitation: résidence secondaire	2			1		1	4		2	3		
Moyen de transport: autre	1		1	1	1	2	4	1		1	1	
Stade	5		1			2	3					1
Hôpital	2	1	5	1		1		1				
Médecin / dentiste / pharmacien	2					1	1	1		2	3	1
Cimetière	3				3	1		1				1
Service		3	1	1			1					
Station essence	2				1		1		1		1	
Arrêt de bus / tram	1		1			1				1	1	
Bâtiment administratif	1	1						1	2			
Station de bus / métro et gare de chemin de fer	3										2	
Banque / institution financière		1	1								1	1
Maison de repos			1						1			2
Aéroport							1					
Moyen de transport: train / tram / métro					1							
Total	508	317	353	316	331	367	363	339	350	340	320	134

FPF/DGR/DRI/BIPOL - Statistiques policières de criminalité (date de clôture: 31/10/2025)

Les données pour les années 2001 jusqu'à 2014 ne sont plus publiées mais restent disponibles sur demande auprès du service BIPOL.

Les données pour 2025 ne concernent que le 1er semestre.



POLICE ANS - ST-NICOLAS

Infractions contre l'intégrité physique

	2000	2015	2016	2017	2018	2019	2020	2021	2022	2023	2024	2025
Habitation	162	150	178	155	186	175	229	212	227	258	269	115
Voie publique	116	109	136	122	120	138	113	118	170	143	164	79
Institution d'enseignement	8	15	11	12	12	14	7	11	9	20	30	10
Horeca	14	9	8	5	11	10	5	5	15	9	6	3
Parking	3	5	12	9	10	8	8	4	9	5	14	2
Inconnue	20	1	4	5	5	5	11	11	3	9	5	7
Magasin	5	4	5	8	1	2	2	5	3	4	5	4
Service public	4	6	3	2		2	2	1	4	10	6	4
Autre		3	8	2	3	3	1	5	4	2	2	4
Habitation: allée	4	4	1	3	2	5	3	1	4	4	3	1
Infrastructure sportive	5	4	2	3		1	2	1	2	1	4	2
Culture et loisirs	1	1	4	3	2	3		1		4	3	
Entreprise	1	3	2	3		3			1	3	4	1
Habitation: jardin	2	6		3	1	2	2	1	2		2	
Terrain	2		1	2	2	2	1	1		2	5	3
Hôpital	4	5	2	3	2	3						
Moyen de transport: autobus / autocar	2	2	3		2	4	1	2	1		2	
Maison de repos	2	2		1		1	3	4	2	1		1
Moyen de transport: autre		2	2	1	3	1	1		5		2	
Service		1		2				1	1	1	2	1
Stade		4			1	1		1	1	1		
Station essence					2		1	1	3		1	1
Arrêt de bus / tram				1	2			1			3	1
Station de bus / métro et gare de chemin de fer	1		1				1				2	1
Moyen de transport: train / tram / métro	1	1							2	1		
Edifice religieux / lieu du culte		1	1					1			1	
Bâtiment administratif	1			1			1					
Aéroport		1				1						
Banque / institution financière							1	1				
Bureau de police						1			1			
Médecin / dentiste / pharmacien	1										1	
Total	359	339	384	346	367	385	395	389	469	478	536	240

STATISTIQUES POLICIERES DE CRIMINALITE

LIEU DE PERPETRATION: ZONE DE POLICE

POLICE ANS - ST-NICOLAS

PARTIE V : ZONE DE POLICE vs. TYPOLOGIE



Typologie de la zone: Catégorie 3

Zone de police
BALEN - DESSEL - MOL
DEMERDAL - DSZ
GAVERS
HEKLA
LOKEREN
MEETJESLAND CENTRUM
MINOS
POLICE ANS - ST-NICOLAS
POLICE BORAINÉ
POLICE DE SERAING - NEUPRE
POLICE LOCALE DE WATERLOO
POLICE LOCALE MARIEMONT
POLICE LOCALE VILLE ATH
POLICE LOCALE WAVRE
POLITIE REGIO TURNHOUT
POLITIEZONE AARSCHOT
POLITIEZONE NOORD
PZ BRASSCHAAT
PZ BREDENE/DE HAAN
PZ CARMA



CRIMINALITE ENREGISTREE : ZONE DE POLICE vs TYPOLOGIE

PZ DAMME/KNOKKE-HEIST
PZ DEINZE/ZULTE/LIEVEGEM
PZ DENDERMONDE
PZ DILBEEK
PZ GEEL/LAAKDAL/MEERHOUT
PZ GINGELOM/NIEUWERKERKEN/SINT-TRUIDEN
PZ GRIMBERGEN
PZ HASPENGOUW
PZ LIER
PZ RONSE
PZ SCHOTEN
PZ VLAAMSE ARDENNEN
PZ ZAVENTEM
PZ ZENNEVALLEI
REGIO RHODE & SCHELDE
VILVOORDE - MACHELEN
WOKRA
ZONE DE BRAINE-L'ALLEUD
ZONE DE POLICE DE MOUSCRON
ZONE DES TRIEUX
ZONE NETELAND
ZONE NIVELLES - GENAPPE
ZONE RHODE
ZP AISEAU-PRESLES/CHATELET/FARCIENNES



CRIMINALITE ENREGISTREE : ZONE DE POLICE vs TYPOLOGIE

ZP AWANS/GRACE-HOLLOGNE
ZP BEYNE-FLERON-SOUMAGNE
ZP FLEMALLE
ZP HERSTAL
ZP HUY



CRIMINALITE ENREGISTREE : ZONE DE POLICE vs TYPOLOGIE

Typologie de la zone: Catégorie 3

Figure criminelle/phénomène	Niveau	% 2021 - 2022	% 2022 - 2023	% 2023 - 2024
Vol de voiture	ZONE DE POLICE	9,8%	-11,1%	10,0%
	TYPLOGIE	7,5%	16,6%	-5,6%
Vol de moto	ZONE DE POLICE	0,0%	800,0%	-55,6%
	TYPLOGIE	-1,6%	19,4%	-0,7%
Carjacking	ZONE DE POLICE	-50,0%	-100,0%	/
	TYPLOGIE	35,7%	-15,8%	37,5%
Homejacking	ZONE DE POLICE	0,0%	0,0%	300,0%
	TYPLOGIE	-11,8%	6,7%	-6,3%
Vol dans les garages	ZONE DE POLICE	-58,3%	160,0%	-69,2%
	TYPLOGIE	-15,6%	21,5%	-39,2%
Vol de vélomoteur	ZONE DE POLICE	30,8%	47,1%	-60,0%
	TYPLOGIE	18,7%	13,8%	-14,5%
Vol de vélo	ZONE DE POLICE	-14,3%	-8,3%	-9,1%
	TYPLOGIE	12,9%	2,2%	-16,0%
Cambriolage dans habitation	ZONE DE POLICE	0,4%	3,6%	6,6%
	TYPLOGIE	11,9%	-1,4%	-2,8%
Cambriolage ds entreprise ou commerce	ZONE DE POLICE	-8,5%	72,1%	-45,9%
	TYPLOGIE	-1,9%	15,2%	-14,4%
Cambriolage ds service public ou bâtiment administ	ZONE DE POLICE	-7,1%	0,0%	15,4%
	TYPLOGIE	-5,8%	20,0%	-15,0%
Vol au bélier	ZONE DE POLICE	/	/	100,0%
	TYPLOGIE	25,0%	120,0%	0,0%



CRIMINALITE ENREGISTREE : ZONE DE POLICE vs TYPOLOGIE

Figure criminelle/phénomène	Niveau	% 2021 - 2022	% 2022 - 2023	% 2023 - 2024
Cambriolage dans bâtiment (total)	ZONE DE POLICE	-1,2%	12,6%	-3,5%
	TYPOLOGIE	9,1%	1,7%	-5,1%
Vol à main armée	ZONE DE POLICE	-43,3%	11,8%	68,4%
	TYPOLOGIE	-3,4%	3,8%	9,2%
Vol avec violence sans arme	ZONE DE POLICE	37,5%	0,0%	27,3%
	TYPOLOGIE	26,6%	-1,4%	-6,6%
Vol dans ou sur un véhicule	ZONE DE POLICE	6,6%	-23,1%	16,2%
	TYPOLOGIE	11,5%	-9,4%	-2,8%
Sacjacking dans une voiture	ZONE DE POLICE	-100,0%	/	/
	TYPOLOGIE	300,0%	-62,5%	-66,7%
Vol d'armes et explosifs	ZONE DE POLICE	-36,4%	-14,3%	33,3%
	TYPOLOGIE	5,8%	2,0%	-7,8%
Steaming	ZONE DE POLICE	/	/	/
	TYPOLOGIE	100,0%	77,8%	-50,0%
Arrachage de sac à main	ZONE DE POLICE	0,0%	50,0%	-33,3%
	TYPOLOGIE	26,3%	-10,4%	-25,6%
Vol à l'arraché	ZONE DE POLICE	137,5%	-15,8%	-6,3%
	TYPOLOGIE	11,7%	1,8%	3,7%
Vol à la tire	ZONE DE POLICE	28,6%	-25,9%	17,5%
	TYPOLOGIE	26,0%	-5,1%	-11,2%
Vol à l'étalage	ZONE DE POLICE	42,5%	-8,1%	-12,3%
	TYPOLOGIE	13,7%	1,6%	2,8%
Vol par ruse	ZONE DE POLICE	-15,7%	2,3%	38,6%
	TYPOLOGIE	7,9%	6,4%	-7,4%



CRIMINALITE ENREGISTREE : ZONE DE POLICE vs TYPOLOGIE

Figure criminelle/phénomène	Niveau	% 2021 - 2022	% 2022 - 2023	% 2023 - 2024
Vol de métaux	ZONE DE POLICE	40,0%	-57,1%	166,7%
	TYPLOGIE	36,0%	-8,6%	-6,0%
Vol sur les chantiers	ZONE DE POLICE	260,0%	-66,7%	33,3%
	TYPLOGIE	24,0%	-12,8%	-5,9%
Home-invasion	ZONE DE POLICE	0,0%	400,0%	-40,0%
	TYPLOGIE	-26,5%	16,0%	0,0%
Vol d'animaux	ZONE DE POLICE	66,7%	-80,0%	0,0%
	TYPLOGIE	-10,4%	-18,3%	17,3%
Vol de cargaison	ZONE DE POLICE	/	/	/
	TYPLOGIE	-6,7%	2,0%	32,9%
Fraude de cartes de paiements	ZONE DE POLICE	121,4%	21,0%	0,7%
	TYPLOGIE	34,0%	-2,1%	-14,2%
Phishing	ZONE DE POLICE	72,0%	100,0%	-1,2%
	TYPLOGIE	-10,7%	-4,2%	-3,4%
Ransomware	ZONE DE POLICE	-100,0%	/	100,0%
	TYPLOGIE	37,5%	0,0%	0,0%
Shouldersurfing	ZONE DE POLICE	200,0%	0,0%	-33,3%
	TYPLOGIE	28,3%	32,5%	-52,0%
Skimming	ZONE DE POLICE	/	/	/
	TYPLOGIE	79,6%	-31,8%	-31,7%
Violence contre les métiers d'intérêt général	ZONE DE POLICE	200,0%	-22,2%	28,6%
	TYPLOGIE	20,1%	8,1%	2,9%
Viol collectif	ZONE DE POLICE	-100,0%	/	/
	TYPLOGIE	-4,7%	-9,8%	-21,6%



CRIMINALITE ENREGISTREE : ZONE DE POLICE vs TYPOLOGIE

Figure criminelle/phénomène	Niveau	% 2021 - 2022	% 2022 - 2023	% 2023 - 2024
Graffiti	ZONE DE POLICE	33,3%	50,0%	-58,3%
	TYPLOGIE	44,1%	-5,3%	-13,7%
Dégradation de voiture	ZONE DE POLICE	7,2%	-17,1%	1,9%
	TYPLOGIE	2,8%	-1,5%	1,9%
Rixe au couteau	ZONE DE POLICE	33,3%	0,0%	-25,0%
	TYPLOGIE	-10,7%	-8,8%	0,9%
VIF: physique, dans le couple	ZONE DE POLICE	20,0%	15,2%	1,3%
	TYPLOGIE	10,2%	3,4%	-0,7%
VIF: physique, envers des descendants	ZONE DE POLICE	-25,0%	77,8%	-3,1%
	TYPLOGIE	3,1%	15,3%	8,4%
VIF: physique, envers d'autres membres	ZONE DE POLICE	0,0%	20,8%	-6,9%
	TYPLOGIE	1,7%	9,2%	-0,4%
VIF: sexuelle, dans le couple	ZONE DE POLICE	/	/	/
	TYPLOGIE	-12,8%	29,3%	-3,8%
VIF: sexuelle, envers des descendants	ZONE DE POLICE	-100,0%	/	/
	TYPLOGIE	-58,6%	-61,7%	-60,9%
VIF: sexuelle, envers d'autres membres	ZONE DE POLICE	/	/	/
	TYPLOGIE	0,0%	-18,8%	7,7%
VIF: psychique, dans le couple	ZONE DE POLICE	11,2%	-11,9%	-5,2%
	TYPLOGIE	6,8%	-1,1%	-0,5%
VIF: psychique, envers des descendants	ZONE DE POLICE	50,0%	-33,3%	100,0%
	TYPLOGIE	13,7%	-1,0%	16,3%
VIF: psychique, envers d'autres membres	ZONE DE POLICE	-33,3%	50,0%	16,7%
	TYPLOGIE	-14,5%	17,4%	13,7%



CRIMINALITE ENREGISTREE : ZONE DE POLICE vs TYPOLOGIE

Figure criminelle/phénomène	Niveau	% 2021 - 2022	% 2022 - 2023	% 2023 - 2024
VIF: économique, dans le couple	ZONE DE POLICE	180,0%	-78,6%	200,0%
	TYPOLOGIE	2,9%	-11,4%	5,8%
VIF: économique, envers des descendants	ZONE DE POLICE	-100,0%	/	/
	TYPOLOGIE	8,3%	10,3%	2,3%
VIF: économique, envers d'autres membres	ZONE DE POLICE	240,0%	-82,4%	166,7%
	TYPOLOGIE	24,8%	9,8%	0,7%
Dopage humain	ZONE DE POLICE	-100,0%	/	/
	TYPOLOGIE	-6,9%	-6,5%	-42,6%
Engraissement illégal	ZONE DE POLICE	/	/	/
	TYPOLOGIE	-37,5%	20,0%	0,0%
Vente de cocaïne	ZONE DE POLICE	57,1%	-63,6%	75,0%
	TYPOLOGIE	-0,8%	21,7%	6,9%
Import-export de cocaïne	ZONE DE POLICE	/	/	/
	TYPOLOGIE	-4,0%	29,2%	-3,2%
Production de drogues synthétiques	ZONE DE POLICE	/	/	/
	TYPOLOGIE	8,3%	-23,1%	5,0%
Import-export de drogues synthétiques	ZONE DE POLICE	/	/	/
	TYPOLOGIE	-65,0%	50,0%	38,1%
Vente de drogues synthétiques	ZONE DE POLICE	/	-100,0%	/
	TYPOLOGIE	-20,1%	21,1%	9,5%
Production de cannabis (culture)	ZONE DE POLICE	60,0%	-50,0%	0,0%
	TYPOLOGIE	-11,8%	-24,0%	-8,8%
Import-export de cannabis en grande quantité	ZONE DE POLICE	/	/	/
	TYPOLOGIE	-70,6%	40,0%	128,6%



CRIMINALITE ENREGISTREE : ZONE DE POLICE vs TYPOLOGIE

Figure criminelle/phénomène	Niveau	% 2021 - 2022	% 2022 - 2023	% 2023 - 2024
Vente de cannabis en grande quantité	ZONE DE POLICE	0,0%	0,0%	0,0%
	TYPLOGIE	10,3%	-12,5%	17,9%
Import-export d'héroïne	ZONE DE POLICE	/	/	/
	TYPLOGIE	-43,8%	33,3%	33,3%
Vente-traffic d'héroïne	ZONE DE POLICE	-100,0%	/	0,0%
	TYPLOGIE	-18,8%	21,2%	-19,0%
Commerce et production d'arme à feu et mun.	ZONE DE POLICE	-50,0%	200,0%	-33,3%
	TYPLOGIE	12,1%	16,2%	-4,7%
Commerce et production d'arme non à feu	ZONE DE POLICE	/	/	/
	TYPLOGIE	60,0%	-25,0%	116,7%
TEH - exploitation économique	ZONE DE POLICE	-100,0%	/	/
	TYPLOGIE	-34,2%	24,0%	-16,1%
TEH - exploitation sexuelle	ZONE DE POLICE	400,0%	-60,0%	-50,0%
	TYPLOGIE	1,1%	42,0%	-2,4%
Violence physique (transport public)	ZONE DE POLICE	-33,3%	-50,0%	400,0%
	TYPLOGIE	29,3%	26,0%	-5,1%
Violence physique (voie publique)	ZONE DE POLICE	28,8%	-3,5%	6,5%
	TYPLOGIE	12,8%	3,2%	2,6%
Violence physique (autre endroit public)	ZONE DE POLICE	250,0%	-14,3%	16,7%
	TYPLOGIE	-1,6%	4,8%	9,2%
Violence physique (endroit accessible au public)	ZONE DE POLICE	46,2%	-31,6%	50,0%
	TYPLOGIE	51,5%	0,4%	0,0%
Violence sexuelle (transport public)	ZONE DE POLICE	-100,0%	/	-100,0%
	TYPLOGIE	6,1%	-7,1%	12,3%



CRIMINALITE ENREGISTREE : ZONE DE POLICE vs TYPOLOGIE

Figure criminelle/phénomène	Niveau	% 2021 - 2022	% 2022 - 2023	% 2023 - 2024
Violence sexuelle (voie publique)	ZONE DE POLICE	100,0%	20,0%	-50,0%
	TYPLOGIE	18,6%	-0,3%	-4,6%
Violence sexuelle (autre endroit public)	ZONE DE POLICE	100,0%	-100,0%	/
	TYPLOGIE	-8,9%	-30,1%	24,3%
Violence sexuelle (endroit accessible au public)	ZONE DE POLICE	0,0%	-33,3%	50,0%
	TYPLOGIE	31,5%	3,8%	-3,1%
Violence psychique (transport public)	ZONE DE POLICE	0,0%	-100,0%	/
	TYPLOGIE	19,2%	4,3%	8,2%
Violence psychique (voie publique)	ZONE DE POLICE	-4,1%	31,9%	-12,9%
	TYPLOGIE	6,8%	7,5%	0,7%
Violence psychique (autre endroit public)	ZONE DE POLICE	33,3%	-37,5%	40,0%
	TYPLOGIE	24,7%	2,4%	7,6%
Violence psychique (endroit accessible au public)	ZONE DE POLICE	-20,8%	47,4%	32,1%
	TYPLOGIE	18,0%	14,9%	-3,6%
Vol à main armée (transport public)	ZONE DE POLICE	/	/	/
	TYPLOGIE	50,0%	50,0%	-33,3%
Vol à main armée (voie publique)	ZONE DE POLICE	-12,5%	14,3%	87,5%
	TYPLOGIE	-0,9%	36,6%	8,5%
Vol à main armée (autre endroit public)	ZONE DE POLICE	/	/	/
	TYPLOGIE	120,0%	18,2%	30,8%
Vol à main armée (endroit accessible au public)	ZONE DE POLICE	-64,3%	0,0%	-20,0%
	TYPLOGIE	-4,3%	-25,6%	13,1%
Vol avec violence sans arme (transport public)	ZONE DE POLICE	0,0%	-100,0%	/
	TYPLOGIE	31,0%	16,4%	-15,6%



CRIMINALITE ENREGISTREE : ZONE DE POLICE vs TYPOLOGIE

Figure criminelle/phénomène	Niveau	% 2021 - 2022	% 2022 - 2023	% 2023 - 2024
Vol avec violence sans arme (voie publique)	ZONE DE POLICE	77,8%	37,5%	18,2%
	TYPLOGIE	6,3%	5,9%	0,0%
Vol avec violence sans arme (autre endroit public)	ZONE DE POLICE	0,0%	-100,0%	/
	TYPLOGIE	25,0%	3,6%	7,0%
Vol avec violence sans arme (endr. acces. au pub.)	ZONE DE POLICE	100,0%	-41,7%	-28,6%
	TYPLOGIE	24,0%	-0,7%	-4,3%
Faux policiers	ZONE DE POLICE	0,0%	0,0%	0,0%
	TYPLOGIE	18,8%	-13,2%	106,1%
Terrorisme, extrémisme et radicalisme	ZONE DE POLICE	/	-100,0%	/
	TYPLOGIE	-12,2%	13,9%	63,4%
Cyberharcèlement	ZONE DE POLICE	68,3%	17,4%	7,4%
	TYPLOGIE	-1,3%	7,7%	1,7%
Fraude à l'identité	ZONE DE POLICE	-31,0%	90,0%	-36,8%
	TYPLOGIE	-4,9%	8,2%	-6,2%

STATISTIQUES POLICIERES DE CRIMINALITE

LIEU DE PERPETRATION: ZONE DE POLICE

POLICE ANS - ST-NICOLAS

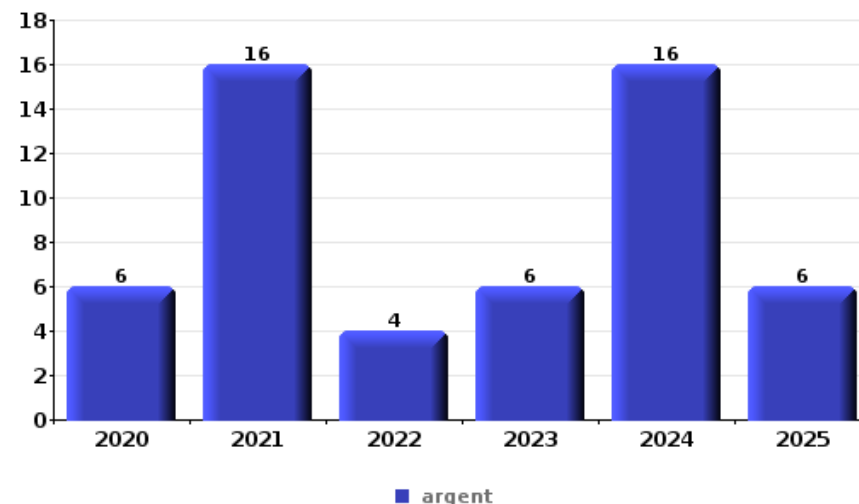
PARTIE VI : OBJETS ET MOYENS DE TRANSPORT



POLICE ANS - ST-NICOLAS

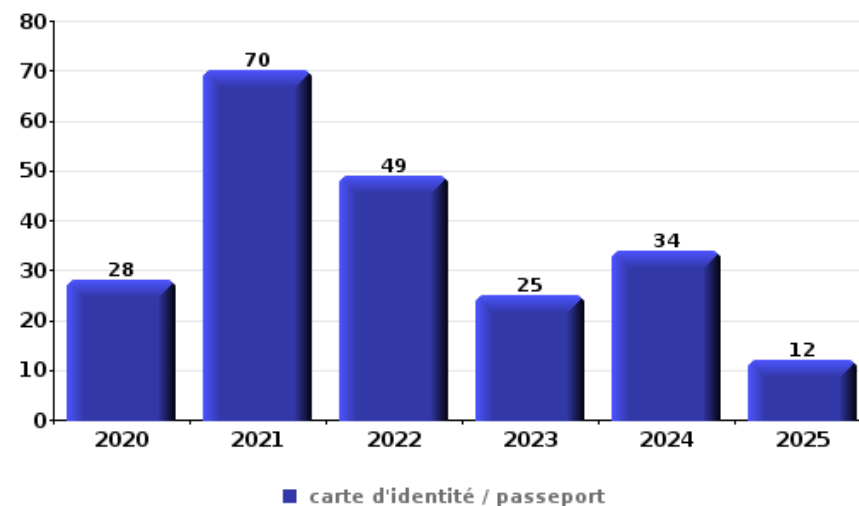
Vol à main armée

Top 5 Objets volés (sbd nombre de faits)		2020	2021	2022	2023	2024	2025
1	argent	6	16	4	6	16	6
2	GSM et accessoires	3	6	6	6	12	2
3	bijouterie / montre		4	4	2	6	1
4	carte bancaire / carte de crédit		3	3	3	2	2
4	plaque d'immatriculation		3	3		6	1



Vol dans ou sur un véhicule

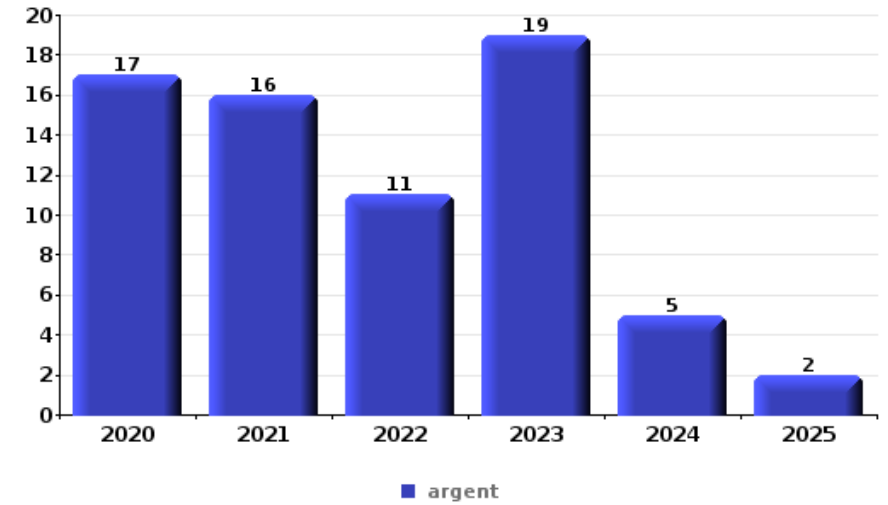
Top 5 Objets volés (sbd nombre de faits)		2020	2021	2022	2023	2024	2025
1	carte d'identité / passeport	28	70	49	25	34	12
2	permis de conduire	28	65	42	26	31	13
3	carte bancaire / carte de crédit	18	61	49	31	32	13
4	argent	16	39	33	28	28	10
5	portefeuille	16	40	33	25	24	8





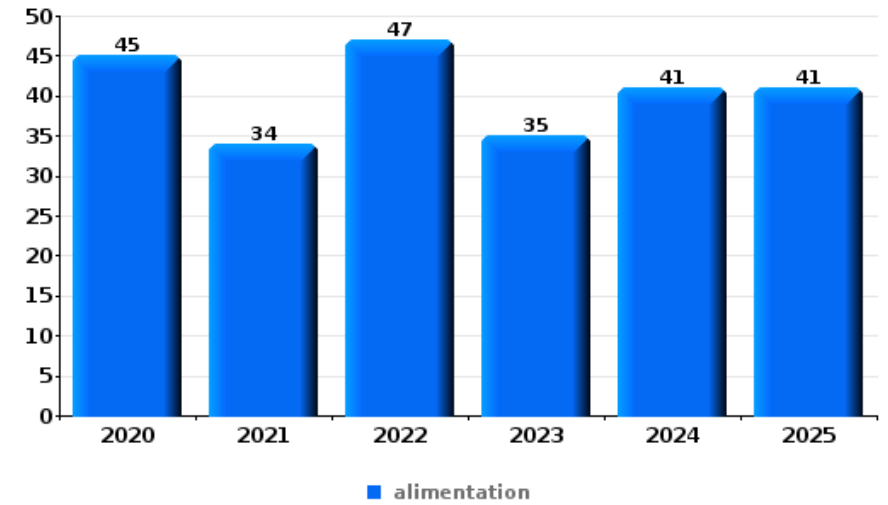
Cambriolage ds entreprise ou commerce

Top 5 Objets volés (sbd nombre de faits)		2020	2021	2022	2023	2024	2025
1	argent	17	16	11	19	5	2
2	alimentation		6	5	4	3	2
3	ordinateur et accessoires	3	4		5		1
4	coffre-fort / coffret (argent) / caisse	4	4	1	3		
5	GSM et accessoires	5	1	1	3		



Vol à l'étalage

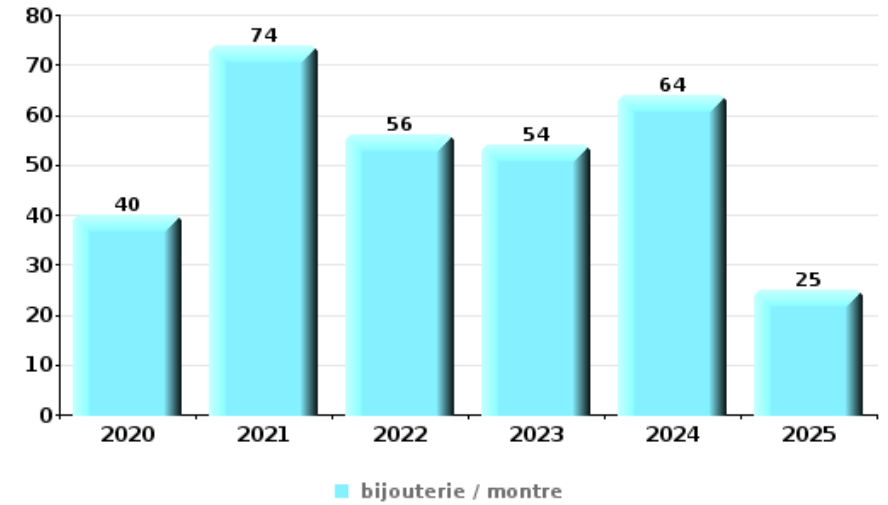
Top 5 Objets volés (sbd nombre de faits)		2020	2021	2022	2023	2024	2025
1	alimentation	45	34	47	35	41	41
2	tabac	31	24	39	53	40	5
3	multimédia	5	10	14	7	4	7
4	vêtement	7	3	13	5	9	5
5	parfum / produit de beauté	11	6	3	5	1	3





Cambrilage dans habitation

Top 5 Objets volés (sbd nombre de faits)		2020	2021	2022	2023	2024	2025
1	bijouterie / montre	40	74	56	54	64	25
2	argent	33	65	44	56	48	21
3	multimédia	24	38	17	28	28	5
4	vêtement	18	27	12	31	21	6
5	ordinateur et accessoires	21	26	20	23	21	2



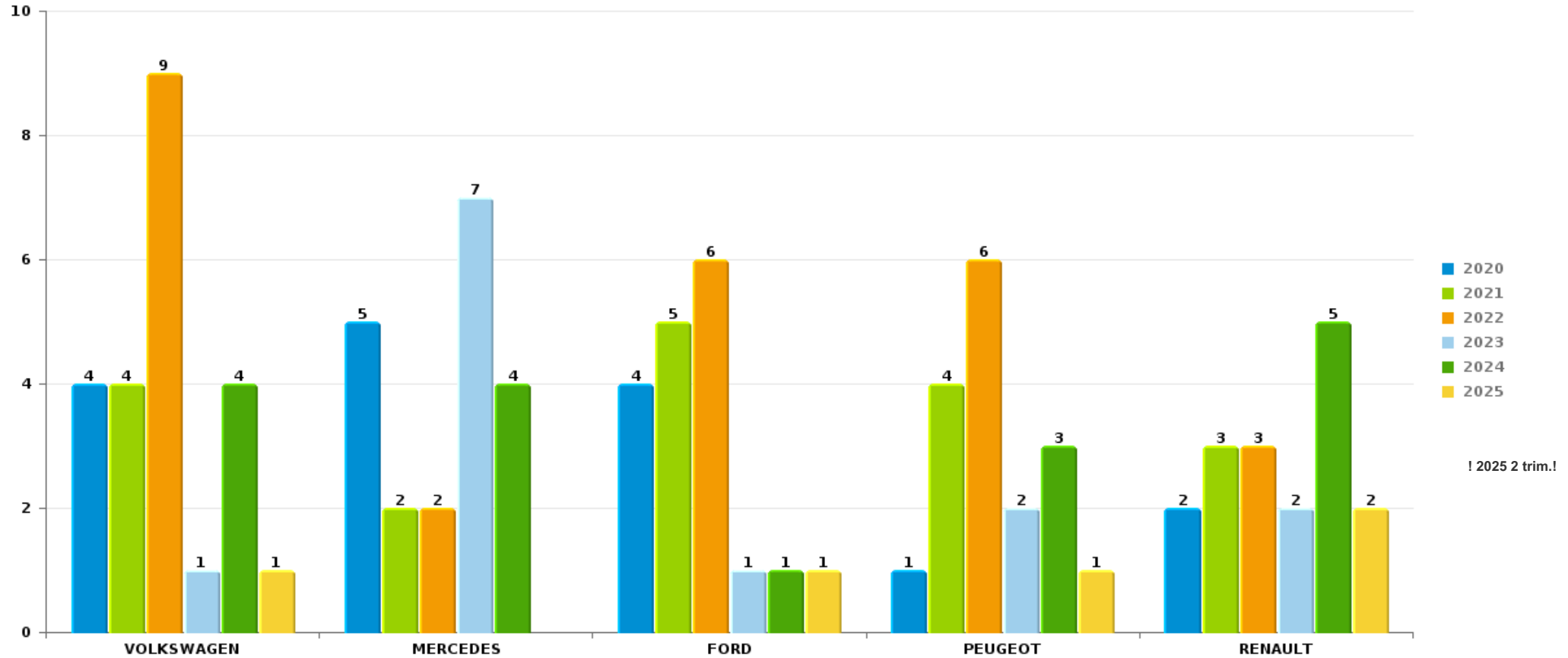
Remarque: en ce qui concerne les objets, aucun total n'est reproduit étant donné que plusieurs objets peuvent avoir été volés lors d'un même fait.



POLICE ANS - ST-NICOLAS

Vol de voiture

Nombre de voitures volées par marque (Top 5)



STATISTIQUES POLICIERES DE CRIMINALITE

LIEU DE PERPETRATION: ZONE DE POLICE

POLICE ANS - ST-NICOLAS

PARTIE VII : SUSPECTS



Partie 1: Niveau FAITS (comptage du nombre de faits pour lesquels un certain type de suspect est impliqué)

1.1. Nombre d'infractions selon le sexe des suspects identifiés (par catégorie principale)

Étant donné que, tant un suspect identifié masculin qu'un suspect identifié féminin peuvent être impliqués lors d'un même fait, il est possible que la somme des colonnes «Hommes» et «Femmes» soit supérieure à la valeur de la colonne «Total...» (voir également la note méthodologique)

POLICE ANS - ST-NICOLAS

2025

Catégorie principale / Sexe	Nombre total de faits avec au moins 1 suspect	Hommes	%	Femmes	%
Registre de population	91	58	63,7%	33	36,3%
Législation sur les étrangers	57	48	84,2%	9	15,8%
Infr. contre l'intégrité physique	49	38	77,6%	16	32,7%
Vol et extorsion	48	39	81,3%	11	22,9%
Drogues	47	44	93,6%	4	8,5%
Armes et explosifs	34	31	91,2%	3	8,8%
Fraude	31	26	83,9%	6	19,4%
Infr. contre la sécurité publique	32	29	90,6%	2	6,3%
Infr. contre autres valeurs morales et sentiments	18	9	50,0%	9	50,0%
Dégradation de la propriété	14	11	78,6%	4	28,6%
Ivresse et alcool	13	10	76,9%	3	23,1%
Infr. contre l'autorité publique	11	11	100,0%		
Infr. contre la foi publique	7	5	71,4%	3	42,9%
Code pénal social	6	4	66,7%	3	50,0%
Criminalité informatique	3	1	33,3%	2	66,7%
Protection de la jeunesse	3	1	33,3%	2	66,7%

CRIMINALITE ENREGISTREE: SUSPECTS



Catégorie principale / Sexe	Nombre total de faits avec au moins 1 suspect	Hommes	%	Femmes	%
Protection des revenus publics	2	2	100,0%	1	50,0%
Travail	3	3	100,0%		
Environnement	3	2	66,7%		
Infr. contre la famille	2	1	50,0%	1	50,0%
Infr. relative au statut juridique de l'enfant	2			2	100,0%
Protection de la personne	1	1	100,0%	1	100,0%
Traite des êtres humains	1	1	100,0%	1	100,0%
Infr. contre les mœurs	1	1	100,0%		
Santé publique	1	1	100,0%		
Total	480	377	78,5 %	116	24,2 %



1.2. Nombre d'infractions selon le sexe des suspects identifiés (par figure criminelle)

Étant donné que, tant un suspect identifié masculin qu'un suspect identifié féminin peuvent être impliqués lors d'un même fait, il est possible que la somme des colonnes «Hommes» et «Femmes» soit supérieure à la valeur de la colonne «Total...» (voir également la note méthodologique)

POLICE ANS - ST-NICOLAS

2025

FC Vol moyen de transport

Figure criminelle / Sexe	Nombre total de faits avec au moins 1 suspect identifié	Hommes	%
Vol de voiture	1	1	100,0%
Homejacking	1	1	100,0%
Vol de vélomoteur	1	1	100,0%
Total	PA	PA	PA

FC Cambriolage

Figure criminelle / Sexe	Nombre total de faits avec au moins 1 suspect identifié	Hommes	%
Cambriolage dans habitation	3	3	100,0%
Cambriolage dans bâtiment (total)	3	3	100,0%
Total	PA	PA	PA

CRIMINALITE ENREGISTREE: SUSPECTS



FC Vol autre

Figure criminelle / Sexe	Nombre total de faits avec au moins 1 suspect identifié	Hommes	%	Femmes	%
Vol à main armée	2	2	100,0%		
Vol avec violence sans arme	3	3	100,0%		
Vol dans ou sur un véhicule	1	1	100,0%		
Vol à la tire	1	1	100,0%		
Vol à l'étalage	35	27	77,1%	9	25,7%
Vol de métaux	1	1	100,0%		
Total	PA	PA	PA	PA	PA

Criminalité ICT

Figure criminelle / Sexe	Nombre total de faits avec au moins 1 suspect identifié	Hommes	%	Femmes	%
Fraude de cartes de paiements	2	1	50,0%	1	50,0%
Total	PA	PA	PA	PA	PA

FC Autre

Figure criminelle / Sexe	Nombre total de faits avec au moins 1 suspect identifié	Hommes	%	Femmes	%
Graffiti	1	1	100,0%	1	100,0%
Dégradation de voiture	8	8	100,0%		
Total	PA	PA	PA	PA	PA

CRIMINALITE ENREGISTREE: SUSPECTS



PH Violence intrafamiliale (VIF)

Figure criminelle / Sexe	Nombre total de faits avec au moins 1 suspect identifié	Hommes	%	Femmes	%
VIF: physique, dans le couple	17	17	100,0%	4	23,5%
VIF: physique, envers des descendants	3	3	100,0%		
VIF: physique, envers d'autres membres	7	5	71,4%	2	28,6%
VIF: psychique, dans le couple	16	10	62,5%	6	37,5%
VIF: psychique, envers des descendants	1	1	100,0%		
VIF: psychique, envers d'autres membres	6	5	83,3%	1	16,7%
VIF: économique, dans le couple	2	1	50,0%	1	50,0%
VIF: économique, envers des descendants	2	1	50,0%	1	50,0%
VIF: économique, envers d'autres membres	5	5	100,0%		
Total	PA	PA	PA	PA	PA

PH Drogues

Figure criminelle / Sexe	Nombre total de faits avec au moins 1 suspect identifié	Hommes	%
Vente de cocaïne	6	6	100,0%
Vente-traffic d'héroïne	2	2	100,0%
Total	PA	PA	PA

PH Traite des êtres humains

Figure criminelle / Sexe	Nombre total de faits avec au moins 1 suspect identifié	Hommes	%	Femmes	%
TEH - exploitation sexuelle	1	1	100,0%	1	100,0%
Total	PA	PA	PA	PA	PA

CRIMINALITE ENREGISTREE: SUSPECTS



PH Violence dans l'espace public

Figure criminelle / Sexe	Nombre total de faits avec au moins 1 suspect identifié	Hommes	%	Femmes	%
Violence physique (voie publique)	16	13	81,3%	5	31,3%
Violence physique (endroit accessible au public)	5	2	40,0%	3	60,0%
Violence psychique (transport public)	1	1	100,0%		
Violence psychique (voie publique)	13	12	92,3%	2	15,4%
Violence psychique (endroit accessible au public)	3	3	100,0%		
Vol avec violence sans arme (autre endroit public)	1	1	100,0%		
Total	PA	PA	PA	PA	PA

PH Autre

Figure criminelle / Sexe	Nombre total de faits avec au moins 1 suspect identifié	Hommes	%	Femmes	%
Cyberharcèlement	12	10	83,3%	2	16,7%
Fraude à l'identité	2	1	50,0%	1	50,0%
Total	PA	PA	PA	PA	PA



1.3. Nombre d'infractions selon l'âge des suspects identifiés (par catégorie principale)

Étant donné que, tant un suspect identifié mineur qu'un suspect identifié majeur peuvent être impliqués lors d'un même fait, il est possible que la somme des colonnes «Mineur» et «Majeur» soit supérieure à la valeur de la colonne «Total...» (voir également la note méthodologique)

POLICE ANS - ST-NICOLAS

2025

Catégorie principale / Âge	Nombre total de faits avec au moins 1 suspect identifié	Mineur	%	Majeur	%
Registre de population	91	1	1,1%	90	98,9%
Législation sur les étrangers	57	3	5,3%	54	94,7%
Infr. contre l'intégrité physique	49	2	4,1%	47	95,9%
Drogues	47	6	12,8%	42	89,4%
Vol et extorsion	48	1	2,1%	47	97,9%
Armes et explosifs	34	2	5,9%	32	94,1%
Infr. contre la sécurité publique	32	1	3,1%	31	96,9%
Fraude	31	2	6,5%	29	93,5%
Infr. contre autres valeurs morales et sentiments	18			18	100,0%
Dégradation de la propriété	14	1	7,1%	13	92,9%
Ivresse et alcool	13			13	100,0%
Infr. contre l'autorité publique	11			11	100,0%
Infr. contre la foi publique	7			7	100,0%
Code pénal social	6			6	100,0%
Criminalité informatique	3			3	100,0%
Environnement	3			3	100,0%
Protection de la jeunesse	3			3	100,0%
Travail	3			3	100,0%
Infr. contre la famille	2			2	100,0%
Infr. relative au statut juridique de l'enfant	2			2	100,0%
Protection des revenus publics	2			2	100,0%
Infr. contre les mœurs	1			1	100,0%
Protection de la personne	1			1	100,0%
Santé publique	1			1	100,0%
Traite des êtres humains	1			1	100,0%
Total	480	19	4,0%	462	96,3%



1.4. Nombre d'infractions selon l'âge des suspects identifiés (par figure criminelle)

Étant donné que, tant un suspect identifié mineur qu'un suspect identifié majeur peuvent être impliqués lors d'un même fait, il est possible que la somme des colonnes «Mineur» et «Majeur» soit supérieure à la valeur de la colonne «Total...»
(voir également la note méthodologique)

POLICE ANS - ST-NICOLAS

2025

FC Vol moyen de transport

Figure criminelle / Âge	Nombre total de faits avec au moins 1 suspect identifié	Mineur	%	Majeur	%
Vol de voiture	1			1	100,0%
Homejacking	1			1	100,0%
Vol de vélomoteur	1	1	100,0%		
Total	PA	PA	PA	PA	PA

FC Cambriolage

Figure criminelle / Âge	Nombre total de faits avec au moins 1 suspect identifié	Majeur	%
Cambriolage dans habitation	3	3	100,0%
Cambriolage dans bâtiment (total)	3	3	100,0%
Total	PA	PA	PA



FC Vol autre

Figure criminelle / Âge	Nombre total de faits avec au moins 1 suspect identifié	Mineur	%	Majeur	%
Vol à main armée	2			2	100,0%
Vol avec violence sans arme	3	1	33,3%	2	66,7%
Vol dans ou sur un véhicule	1			1	100,0%
Vol à la tire	1			1	100,0%
Vol à l'étalage	35			35	100,0%
Vol de métaux	1			1	100,0%
Total	PA	PA	PA	PA	PA

Criminalité ICT

Figure criminelle / Âge	Nombre total de faits avec au moins 1 suspect identifié	Majeur	%
Fraude de cartes de paiements	2	2	100,0%
Total	PA	PA	PA

FC Autre

Figure criminelle / Âge	Nombre total de faits avec au moins 1 suspect identifié	Majeur	%
Graffiti	1	1	100,0%
Dégradation de voiture	8	8	100,0%
Total	PA	PA	PA



PH Violence intrafamiliale (VIF)

Figure criminelle / Âge	Nombre total de faits avec au moins 1 suspect identifié	Mineur	%	Majeur	%
VIF: physique, dans le couple	17			17	100,0%
VIF: physique, envers des descendants	3			3	100,0%
VIF: physique, envers d'autres membres	7			7	100,0%
VIF: psychique, dans le couple	16			16	100,0%
VIF: psychique, envers des descendants	1			1	100,0%
VIF: psychique, envers d'autres membres	6	1	16,7%	5	83,3%
VIF: économique, dans le couple	2			2	100,0%
VIF: économique, envers des descendants	2			2	100,0%
VIF: économique, envers d'autres membres	5			5	100,0%
Total	PA	PA	PA	PA	PA

PH Drogues

Figure criminelle / Âge	Nombre total de faits avec au moins 1 suspect identifié	Mineur	%	Majeur	%
Vente de cocaïne	6	3	50,0%	4	66,7%
Vente-traffic d héroïne	2	1	50,0%	1	50,0%
Total	PA	PA	PA	PA	PA

PH Traite des êtres humains

Figure criminelle / Âge	Nombre total de faits avec au moins 1 suspect identifié	Majeur	%
TEH - exploitation sexuelle	1	1	100,0%
Total	PA	PA	PA



PH Violence dans l'espace public

Figure criminelle / Âge	Nombre total de faits avec au moins 1 suspect identifié	Mineur	%	Majeur	%
Violence physique (voie publique)	16	1	6,3%	15	93,8%
Violence physique (endroit accessible au public)	5			5	100,0%
Violence psychique (transport public)	1			1	100,0%
Violence psychique (voie publique)	13			13	100,0%
Violence psychique (endroit accessible au public)	3			3	100,0%
Vol avec violence sans arme (autre endroit public)	1	1	100,0%		
Total	PA	PA	PA	PA	PA

PH Autre

Figure criminelle / Âge	Nombre total de faits avec au moins 1 suspect identifié	Majeur	%
Cyberharcèlement	12	12	100,0%
Fraude à l'identité	2	2	100,0%
Total	PA	PA	PA



Partie 2: Niveau SUSPECTS-FAIT (comptage du nombre de combinaisons suspect-fait)

2.1. Nombre de suspects-fait selon le sexe des suspects identifiés (TOP 5 des catégories principales)

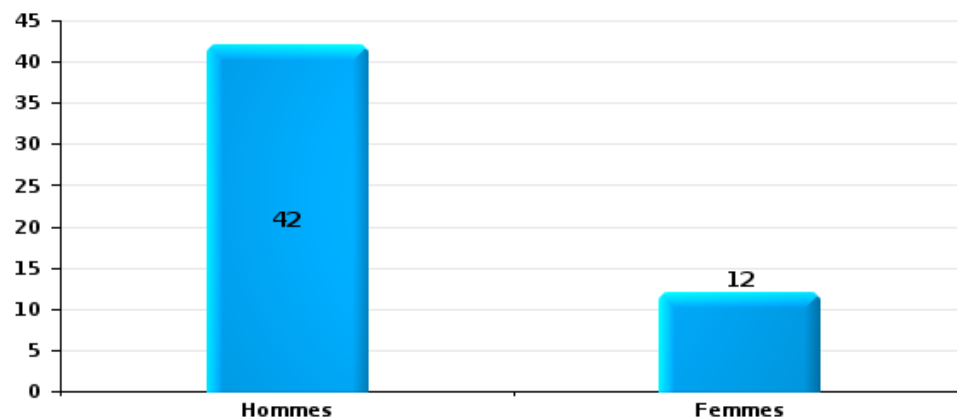
Lorsqu'un même suspect a commis plusieurs faits durant la période considérée, il est aussi comptabilisé plusieurs fois (voir également la note méthodologique)

POLICE ANS - ST-NICOLAS

2025

Vol et extorsion

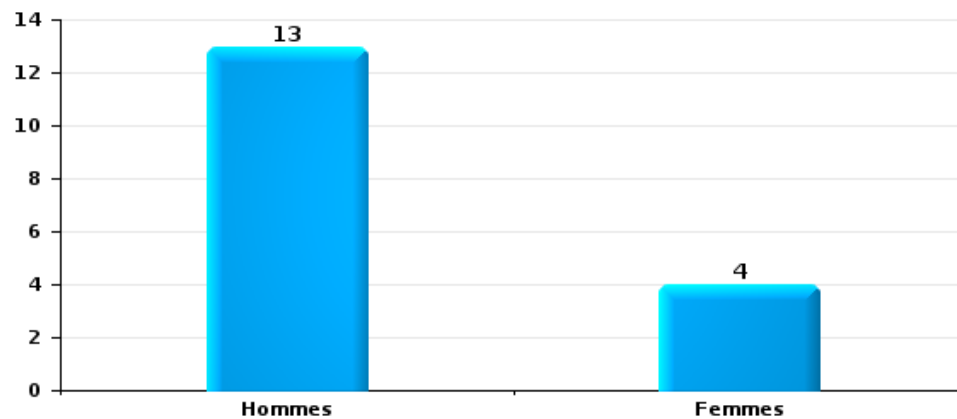
Nombre de suspects-fait selon le sexe





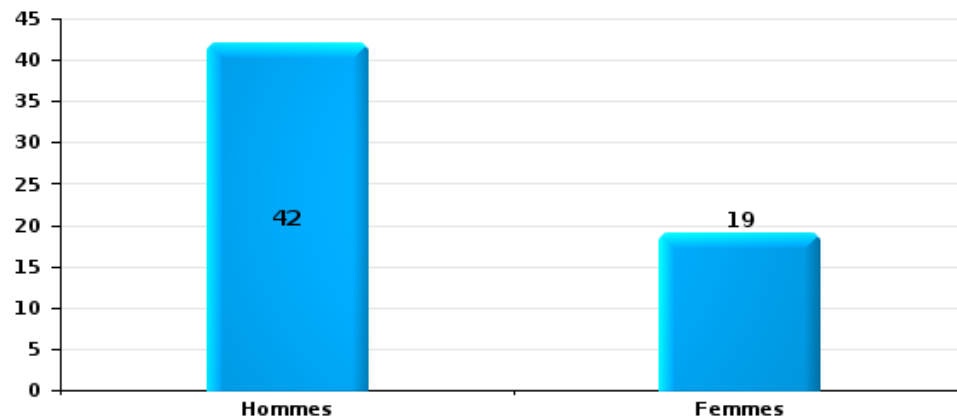
Dégradation de la propriété

Nombre de suspects-fait selon le sexe



Infr. contre l'intégrité physique

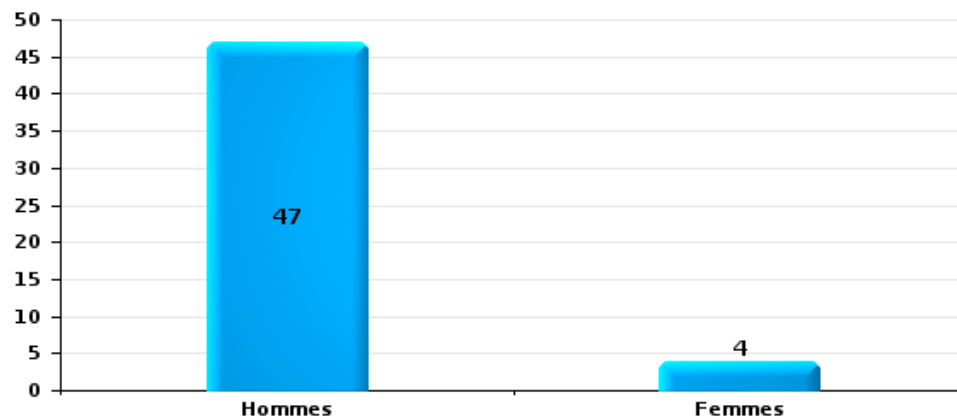
Nombre de suspects-fait selon le sexe





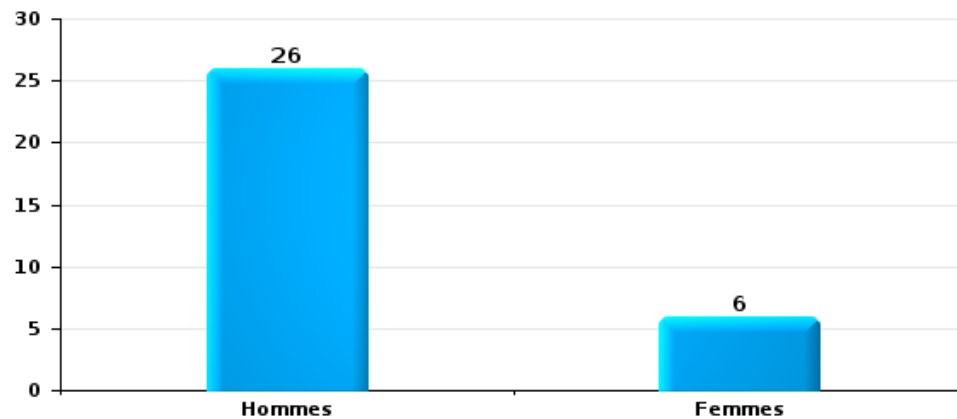
Drogues

Nombre de suspects-fait selon le sexe



Fraude

Nombre de suspects-fait selon le sexe





2.2. Nombre de suspects-fait selon le sexe des suspects identifiés (TOP 5 des figures criminelles)

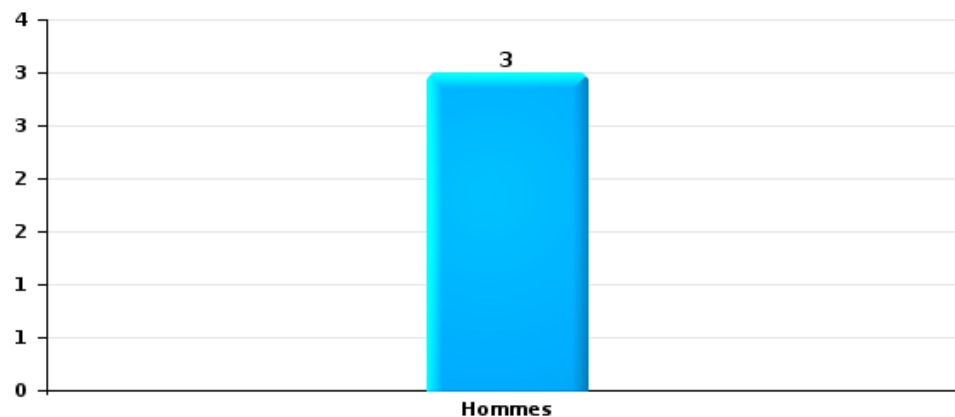
Lorsqu'un même suspect a commis plusieurs faits durant la période considérée, il est aussi comptabilisé plusieurs fois (voir également la note méthodologique)

POLICE ANS - ST-NICOLAS

2025

Cambriolage dans bâtiment (total)

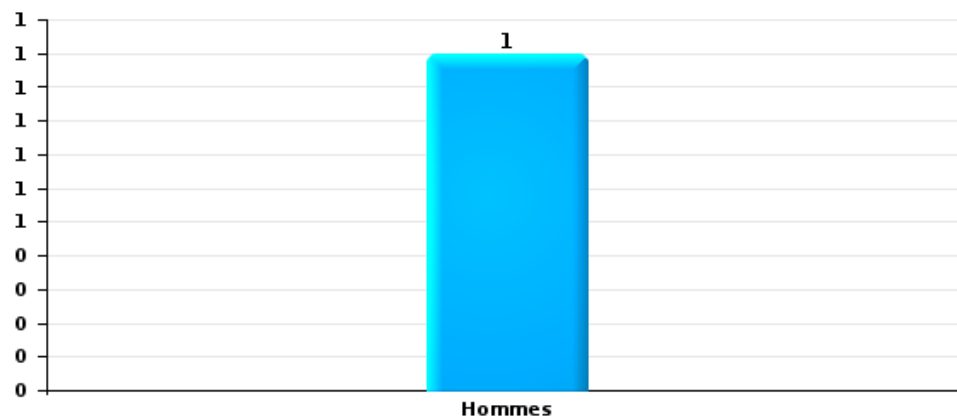
Nombre de suspects-fait selon le sexe





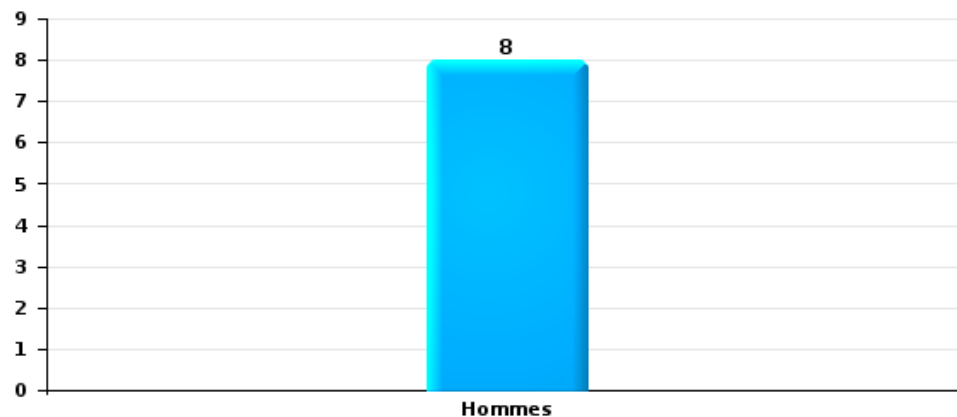
Vol dans ou sur un véhicule

Nombre de suspects-fait selon le sexe



Dégradation de voiture

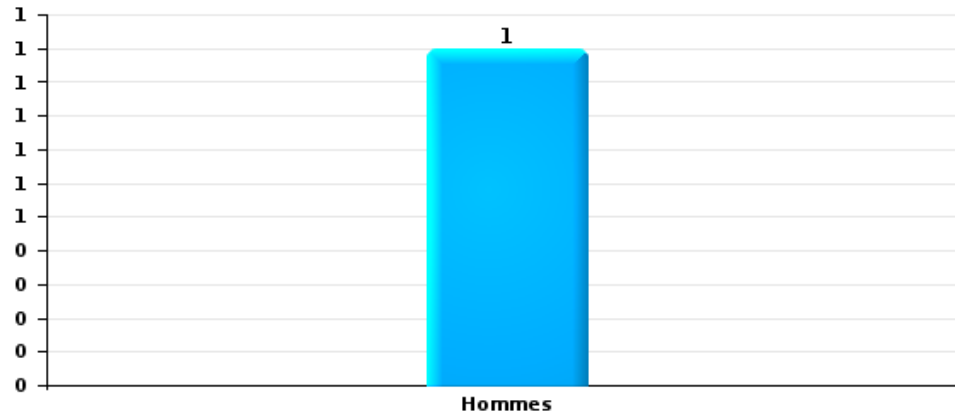
Nombre de suspects-fait selon le sexe





Vol à la tire

Nombre de suspects-fait selon le sexe





2.3. Nombre de suspects-fait selon l'âge des suspects identifiés (TOP 5 des catégories principales)

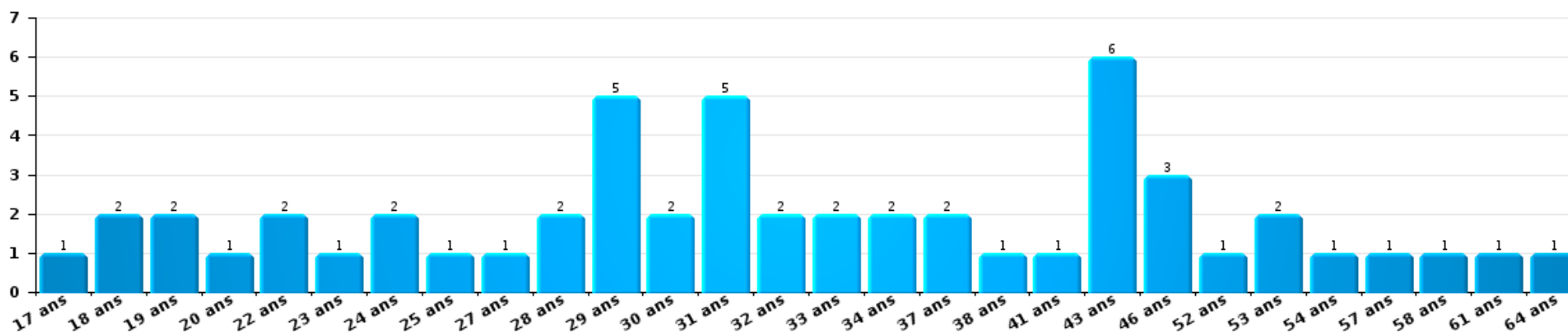
1) Lorsqu'un même suspect a commis plusieurs faits durant la période considérée, il est aussi comptabilisé plusieurs fois, qu'il ait le même âge ou non – 2) Les suspects au-dessous de 14 ans et à partir de 90 ans ne sont pas repris dans le tableau (voir également la note méthodologique)

POLICE ANS - ST-NICOLAS

2025

Vol et extorsion

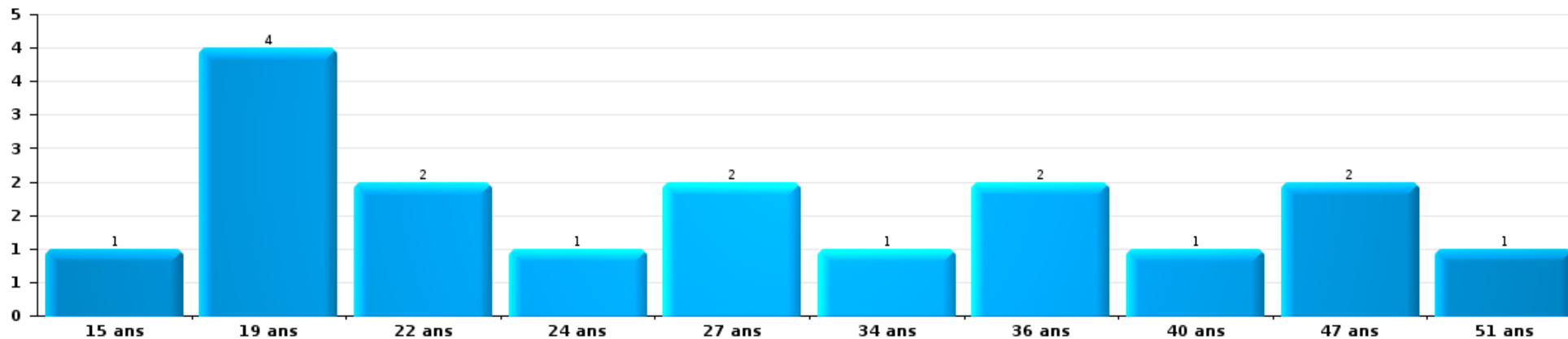
Nombre de suspects-fait par âge (chronologique)





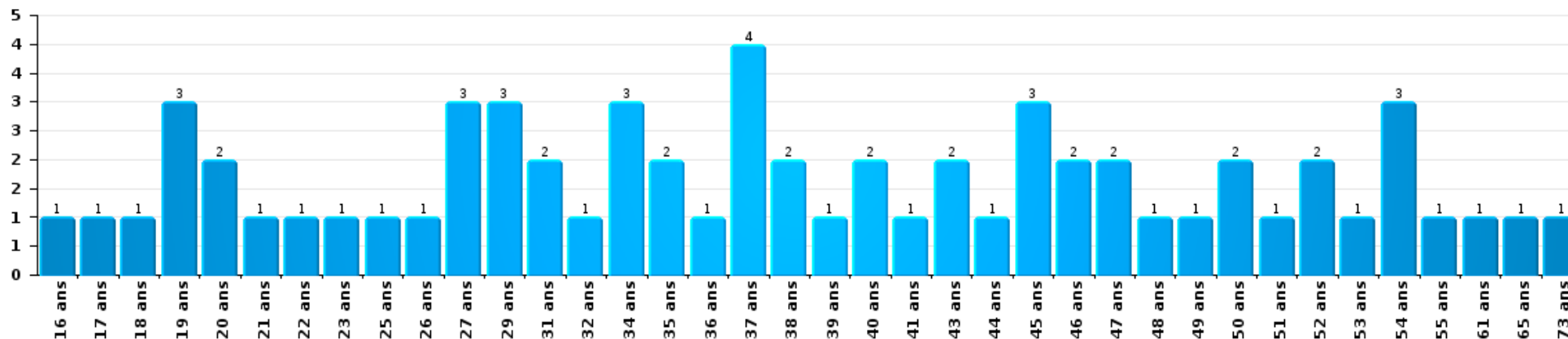
Dégradation de la propriété

Nombre de suspects-fait par âge (chronologique)



Infr. contre l'intégrité physique

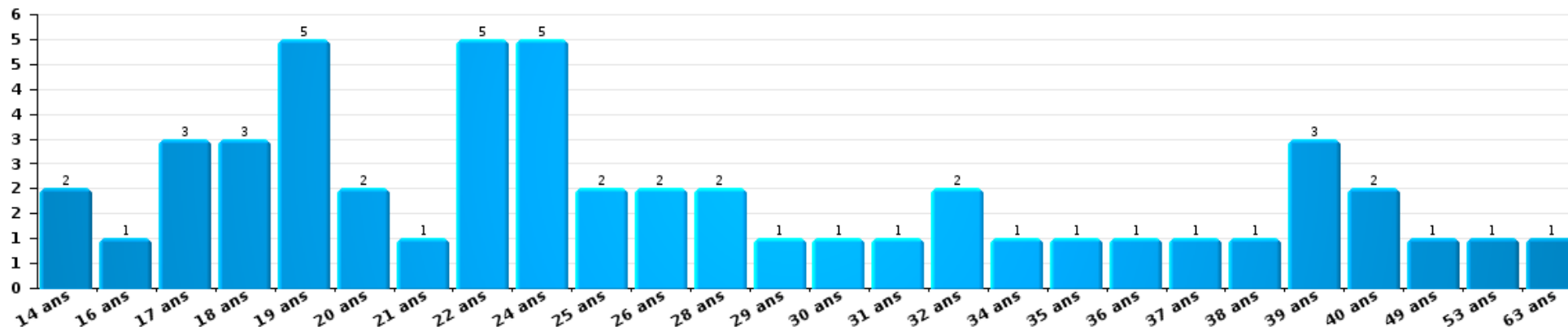
Nombre de suspects-fait par âge (chronologique)





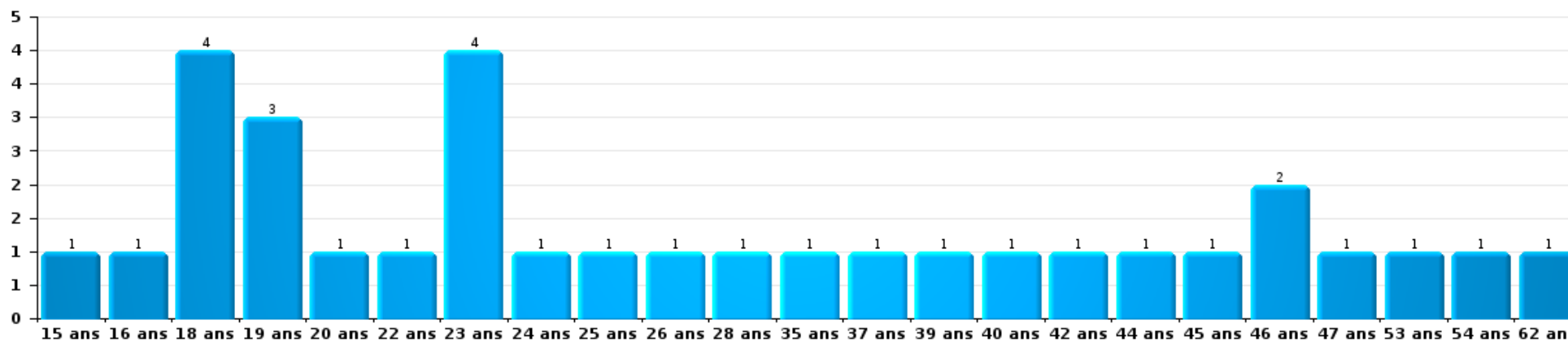
Drogues

Nombre de suspects-fait par âge (chronologique)



Fraude

Nombre de suspects-fait par âge (chronologique)





2.4. Nombre de suspects-fait selon l'âge des suspects identifiés (TOP 5 des figures criminelles)

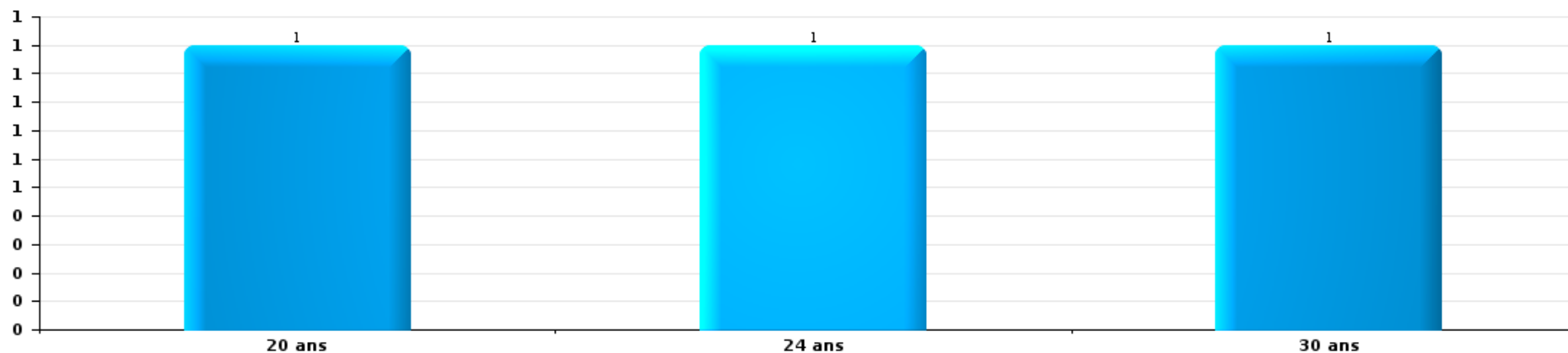
1) Lorsqu'un même suspect a commis plusieurs faits durant la période considérée, il est aussi comptabilisé plusieurs fois, qu'il ait le même âge ou non - 2) Les suspects au-dessous de 14 ans et à partir de 90 ans ne sont pas repris dans le tableau (voir également la note méthodologique)

POLICE ANS - ST-NICOLAS

2025

Cambrilage dans bâtiment (total)

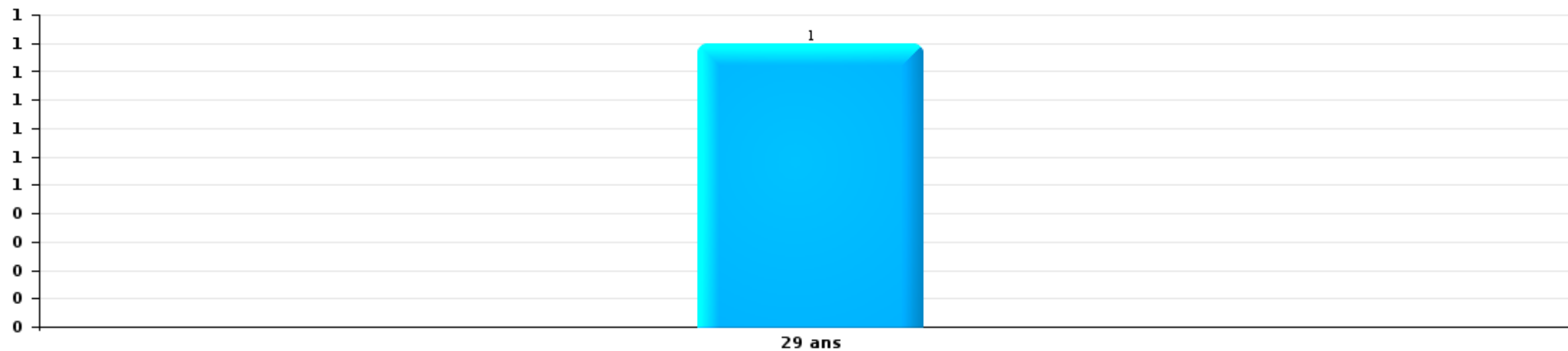
Nombre de suspects-fait par âge (chronologique)





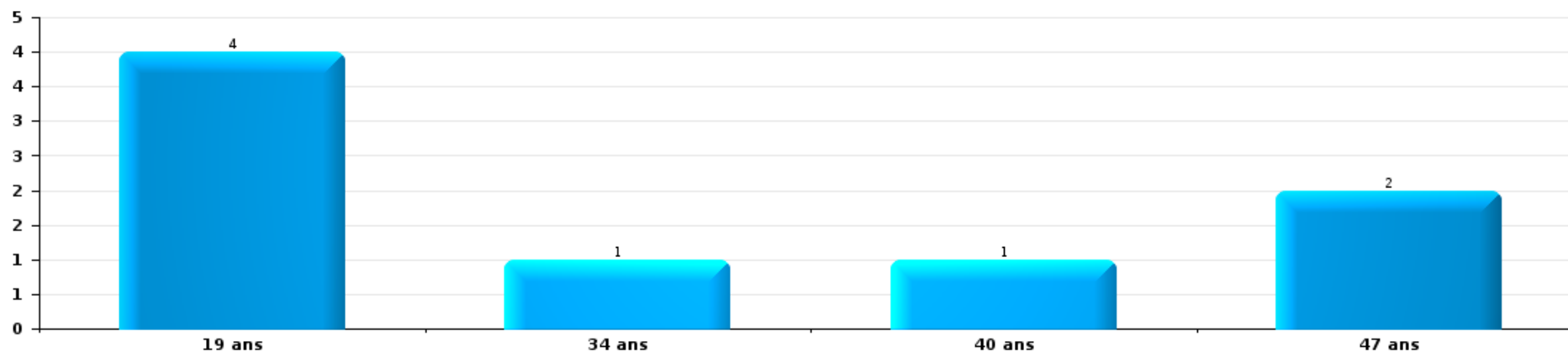
Vol dans ou sur un véhicule

Nombre de suspects-fait par âge (chronologique)



Dégradation de voiture

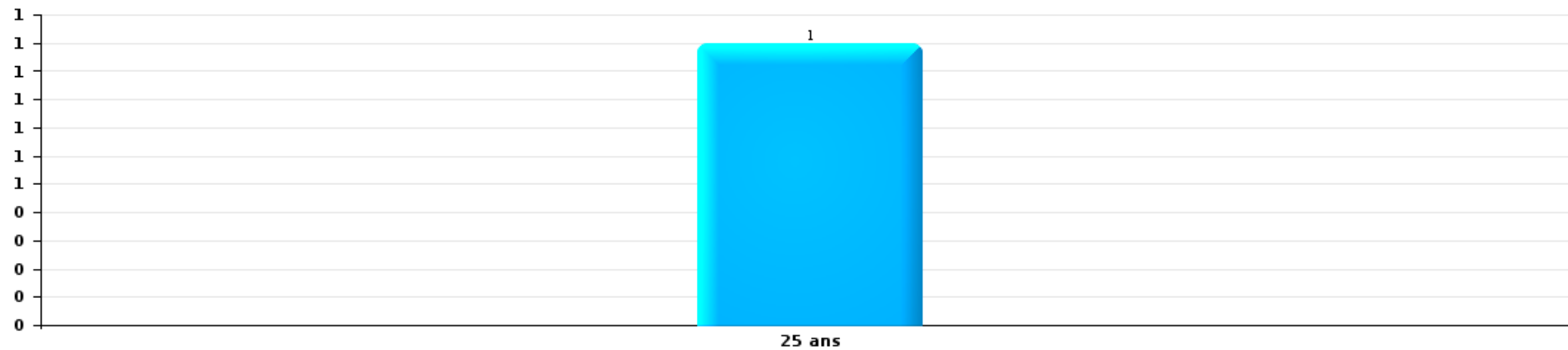
Nombre de suspects-fait par âge (chronologique)





Vol à la tire

Nombre de suspects-fait par âge (chronologique)



STATISTIQUES POLICIERES DE CRIMINALITE

LIEU DE PERPETRATION: ZONE DE POLICE

POLICE ANS - ST-NICOLAS

***ANNEXE I: DETAIL PAR CATEGORIE DE DELIT
CODE PENAL***



POLICE ANS - ST-NICOLAS

Infraction Code pénal

Infr. contre l'intégrité physique

			2000	2015	2016	2017	2018	2019	2020	2021	2022	2023	2024	2025	
Assassinat	Empoisonnement (assassinat)	Tent.				1							1		
	Autres	Acc.					1								
		Tent.	1			1	1		1		6	1	3		
		Sous-total	1			2	2		1		6	1	4		
Meurtre	Parricide (meurtre)	Tent.										1			
	Infanticide (meurtre)	Tent.									1				
	Empoisonnement (meurtre)	Acc.												1	
	Meurtre pour faciliter le vol	Acc.			1										
		Tent.												1	
	Non spécifié	Acc.			1										
		Tent.	1												
Autres	Acc.				1	1							1	1	
	Tent.	2		2	4	3	2	1	6	4	14	9	6	6	
	Sous-total	3		2	6	4	3	1	6	4	15	10	8	8	
Torture et maltraitance	Traitement inhumain	Acc.		2	1			2		2		1	1		
	Traitement dégradant	Acc.		1	2				2	2	3		4	3	
	Non spécifié	Acc.											1		
	Sous-total			3	3			2	2	4	3	1	6	3	
Coups et/ou blessures vol. en sphère familiale	Entre partenaires ou ex-partenaires	Acc.	42	98	96	99	105	107	133	113	137	153	157	73	
	Lors d'un différend familial en général	Acc.	81												
	Par les parents envers un mineur	Acc.	6	12	14	18	24	17	21	19	11	19	19	12	
	Par les parents envers personne vulnérable	Acc.			1		1				2	1			
	Envers les parents	Acc.	4	10	11	7	6	15	12	14	13	17	14	8	
	Envers d'autres ascendants directs ou collatéraux	Acc.	1	3	3	2	3	5	3	5	3	6	8	3	
	Sous-total	134	123	125	126	139	144	169	151	166	196	198	96		

FPF/DGR/DR/BIPOL - Statistiques policières de criminalité (date de clôture: 31/10/2025)
 Les données pour les années 2001 jusqu'à 2014 ne sont plus publiées mais restent disponibles sur demande auprès du service BIPOL.
 Les données pour 2025 ne concernent que le 1er semestre.



Infr. contre l'intégrité physique

			2000	2015	2016	2017	2018	2019	2020	2021	2022	2023	2024	2025
Coups et/ou blessures vol. hors sphère familiale	Bagarres (=coups réciproques)	Acc.	45	46	41	56	46	64	53	63	88	79	89	38
	Coups envers fonctionnaire de police	Acc.	1	3	6		3	1	2	1	4	2	2	
	Envers un mineur par une pers. ayant autorité	Acc.	6	4	3	5	7	5	5	4	4	6	4	4
	Envers un mineur qualité de l'auteur inconnue	Acc.	8	7	10	8	8	11	11	5	8	10	19	4
	Envers pers. vulnérable par pers. ayant autorité	Acc.		1		1	1				2			2
	Envers pers. vulnérable (qualité auteur inconnue)	Acc.			1	1	2	2	5	3	1	5	3	
	Envers un mineur par cohabitant sans rel. Autorité	Acc.									2	4	3	
	Envers un arbitre de manifestation sportive	Acc.								1				
	Coups envers personnel transport public	Acc.			2				1				1	
	Coups envers personnel autre service public	Acc.				1			1		1			2
	Coups envers profession médicale	Acc.		2	1		1					1	1	
	Coups envers personnel institut d'enseignement	Acc.			1	2	1	2	1		2	1	4	1
	Coups envers gardien de prison/corps sécurité	Acc.				1								
	Non spécifié	Acc.	137	123	150	116	112	123	99	117	117	128	143	61
	Sous-total		197	186	215	191	181	210	176	195	230	237	269	110
Abstention coupable	Acc.	2	1	1	2	2	1				4		1	1
	Sous-total		2	1	1	2	2	1			4		1	1
Autres infr. volontaires. c/ l'intégrité phys.	Privation de soins à enfant ou personne vulnérable	Acc.		1	3	1			3	2	1		1	
	Délaissement d'enfant ou personne vulnérable	Acc.	1	1	7	4	8	9	3	5	1	5	7	
	Abandon d'enfant dans le besoin	Acc.	1	1	1		1	1	1		1	1		
	Administration substances nuisibles	Acc.					1		1		1		1	
	Empoisonnement de denrées	Acc.									1			1
	Empoisonnement de denrées	Tent.	1											
	Entrave méchante à la circulation	Acc.	1	7	5	9	14	1	19	15	19	9	21	15
	Voies de faits et violences légères	Acc.	4	7	6	4	3	8	9	10	13	11	13	2
	Sous-total		9	17	22	18	27	19	36	32	37	26	43	18
Infr. involontaires contre l'intégrité physique	Coups et/ou blessures involontaires	Acc.	13	3	3	1	5	1	2	2	1		3	2
	Abstention d'entretien enfant/personne vulnérable	Acc.		2	1			1				2		
	Morsure de chien	Acc.		2	8	2	7	6	3	1	7	5	4	2
	Non spécifié	Acc.					1							
	Sous-total		13	7	12	3	13	8	5	3	8	7	7	4
	Total		359	339	384	346	367	385	395	389	469	478	536	240



Infr. contre la liberté individuelle

			2000	2015	2016	2017	2018	2019	2020	2021	2022	2023	2024	2025	
Enlèvement de mineur ou personne vulnérable	Enlèvement parental	Acc.		1	2	1	1	1			2		2		
		Tent.										2			
	Autre enlèvement	Acc.	3	1											
		Tent.		1		1		2	1	3				1	
Sous-total			3	3	2	2	1	3	1	3	2	2	3		
Détenition par un particulier	Acc.		4	2	3	4	3	3	1	6	8	14	13	5	
	Tent.				1				2		1				
	Sous-total		4	2	4	4	3	3	3	6	9	14	13	5	
Total			7	5	6	6	4	6	4	9	11	16	16	5	



Infr. contre les mœurs

			2000	2015	2016	2017	2018	2019	2020	2021	2022	2023	2024	2025
Viol n'ayant pas causé la mort	Victime < 10a	Acc.	2	2	1	3	3	3	2					
	Victime 10a - 14a	Acc.	1	2	4	2	2	4	2	2				
		Tent.						1		1				
	Victime 14a - 16a	Acc.		3	3	4	2	2	3	1	1			
		Tent.								1	1			
	Victime 16a - 18a	Acc.	1	2	2	3	3	1	2	5				
		Tent.								1	1			
	Victime majeure	Acc.	2	5	3	6	15	11	13	17	5	1		
Tent.			1	1	2	3	1		2				1	
Victime âge inconnu	Acc.										1			
Sous-total			6	15	14	20	28	23	22	30	9	1	1	
Viol avec conséquence inconnue			Acc.								1			
Sous-total											1			
Viol n'ayant pas causé la mort (nvCPS)	Victime < 16a	Acc.									2	10	9	5
		Tent.												1
	Victime 16a - 18a	Acc.											3	2
		Tent.											1	
	Victime majeure	Acc.								1	10	9	5	4
		Tent.									1	2		1
Sous-total									1	13	25	16	11	
Attentat à la pudeur avec violence / menace	Victime < 16a	Acc.	1	4	1	2	2	4	4	2	1			
	Victime 16a - 18a	Acc.		1			1	1			1			
		Acc.		1	2	1	1	2	3	9	2			
Sous-total			1	6	3	3	4	7	7	11	4			
Attentat à la pudeur sans violence / menace	Victime < 16a	Acc.	5	7	9	2	7	5	14	15	3			
		Tent.				1								
	Victime 16a - 18a	Acc.		1	2	1			3					
		Acc.	1		5		1			2				
Sous-total			6	8	16	4	8	5	17	17	3			
Attentat à la pudeur non spécifié			Acc.		1	1								
Sous-total					1	1								
Atteinte intégrité sexuelle sans mort (nvCPS)	Victime < 16a	Acc.						3	1		6	11	10	
	Victime 16a - 18a	Acc.									2		1	
		Acc.									2	6	4	

FPF/DGR/DR/BIPOL - Statistiques policières de criminalité (date de clôture: 31/10/2025)
 Les données pour les années 2001 jusqu'à 2014 ne sont plus publiées mais restent disponibles sur demande auprès du service BIPOL.
 Les données pour 2025 ne concernent que le 1er semestre.



Infr. contre les mœurs

			2000	2015	2016	2017	2018	2019	2020	2021	2022	2023	2024	2025
		Sous-total						3	1		10	17	15	12
Pornographie enfantine	Détention	Acc.		2	2	2	1	5	2	1	1			
	Distribution	Acc.	1	4	7	3	5	12	5	9	2			
	Accès pornographie enfantine via technologie	Acc.				1				1				
	Non spécifié	Acc.				1								
		Sous-total	1	6	9	7	6	17	7	11	3			
Pornographie		Acc.						1						
		Sous-total						1						
Incitation à la débauche	Victime mineure	Acc.	2		3	1	1	3	3	2				
	Victime majeure	Acc.			1									
	Age victime inconnu	Acc.				1								
	Autre publicité pour débauche	Acc.			1					1				
		Sous-total	2		5	2	1	3	3	3				
Exploitation de la débauche d'autrui	Victime mineure	Acc.						1		1				
	Victime majeure	Acc.			1		2				2			
	Age victime inconnu	Acc.				1		1						
		Sous-total			1		3	1	1	1	2			
Outrage public aux bonnes mœurs	Actions (exhibitionnisme, etc.)	Acc.	1	1	1	4	2	7	5	10	6			
	Ecrits, images, objets	Acc.	3	1	6	1	2		2		1			
	Obscénités en public	Acc.						1						
	Exhibitionnisme (nvCPS)	Acc.										12	3	2
	Contenu pornographique extrême ou violent (nvCPS)	Acc.										1		
	Non spécifié	Acc.	2											
		Sous-total	6	2	7	5	4	8	7	10	7	13	3	2
Voyeurisme	Observation/enregistrement de nudité ou intimité	Acc.				3	4	5	4	1	3			
	Diffusion enregistrement nudité ou intimité	Acc.					1	5	7	4	1			
		Sous-total				3	5	10	11	5	4			
Voyeurisme via moyen technique ou autre (nvCPS)	Victime < 16a	Acc.												1
	Victime 16a - 18a	Acc.									1			
	Victime majeure	Acc.									1			
		Sous-total									2			1
Diffusion de contenu à caractère sexuel (nvCPS)	Victime < 16a	Acc.												2
	Victime 16a - 18a	Acc.									2	1		
	Victime majeure	Acc.										1		1

FPF/DGR/DR/BIPOL - Statistiques policières de criminalité (date de clôture: 31/10/2025)
 Les données pour les années 2001 jusqu'à 2014 ne sont plus publiées mais restent disponibles sur demande auprès du service BIPOL.
 Les données pour 2025 ne concernent que le 1er semestre.



Infr. contre les mœurs

			2000	2015	2016	2017	2018	2019	2020	2021	2022	2023	2024	2025
		Sous-total									2	2		3
Diffusion contenu sex. but méchant/lucrat. (nvCPS)	Victime < 16a	Acc.									1	2	1	
	Victime 16a - 18a	Acc.											2	
	Victime majeure	Acc.										1	3	2
		Sous-total									1	3	6	2
Grooming (contact par ICT avec mineur < 16 ans)		Acc.							1					
		Sous-total							1					
Grooming online - avec ICT (nvCPS)	Victime < 16a	Acc.										1	1	
		Sous-total										1	1	
Exploitation sexuelle mineurs-prostitution (nvCPS)	Incitation à la débauche/prostit. (nvCPS)	Acc.									2	1		
		Sous-total									2	1		
Images d'abus sexuels de mineurs (nvCPS)	Production/diffusion images abus sexuels (nvCPS)	Acc.										2	11	1
	Détention/acquisition images abus sexuels (nvCPS)	Acc.											1	
	Accès à images abus sexuels de mineurs (nvCPS)	Acc.												1
		Sous-total										2	12	2
		Total	22	37	56	45	59	78	77	89	63	65	54	33



Infr. contre autres valeurs morales et sentiments

			2000	2015	2016	2017	2018	2019	2020	2021	2022	2023	2024	2025
Harcèlement	Harcèlement par téléphone (OLD)	Acc.	15											
		Acc.	4	96	117	89	120	148	150	160	177	204	215	
	Sous-total	19	96	117	89	120	148	150	160	177	204	215		105
Violation de sépulture		Acc.				1								1
		Sous-total				1								1
Violation du secret professionnel		Acc.		1	1	1	1		1			3	1	
		Sous-total		1	1	1	1		1			3	1	
Atteinte à l'honneur	Calomnie et diffamation	Acc.	29	15	15	12	17	27	15	24	21	23	26	12
	Déclaration calomnieuse	Acc.	1	2			2	1			1	1	1	
	Imputation calomnieuse	Acc.				3		1						
	Divulgation méchante	Acc.			2							3		
	Injures (Délit)	Acc.	3	10	14	13	10	6	7	10	4	3	2	2
	Sous-total	33	27	31	28	29	35	22	34	26	30	29	14	
Vie privée	Intrusion de nuit	Acc.	1											
	Violation de domicile par un particulier	Acc.	16	6	8	7	4	9	9	6	10	15	9	4
	Violation du secret des lettres	Acc.	3	2		2		1	1	1	5	2		
	Sous-total	20	8	8	9	4	10	10	7	15	17	9	4	
Tapage nocturne		Acc.	6	1	4	2	1	2	5	3	7	10	4	1
		Sous-total	6	1	4	2	1	2	5	3	7	10	4	1
Abus faiblesses de personnes		Acc.					1	3		1	4		4	
		Tent.			1									
		Sous-total				1	1	3		1	4		4	
Vie privée moeurs: publication identité victime		Acc.										2		
		Sous-total										2		
Occupation bien d'autrui (squatter)	Pénétrer / occuper / séjourner (bien non habité)	Acc.									1	1	1	
	Pénétrer / occuper / séjourner (bien habité)	Acc.								1				
		Sous-total								1	1	1	1	
	Total	78	133	161	131	156	198	188	206	230	267	263	125	



Infr. relative au statut juridique de l'enfant

			2000	2015	2016	2017	2018	2019	2020	2021	2022	2023	2024	2025
Non-représentation d'enfants	Par les parents	Acc.	16	50	29	33	20	17	42	36	28	19	27	17
	Par une personne qui en a la charge	Acc.		4				1	2			1	1	1
		Sous-total	16	54	29	33	20	18	44	36	28	20	28	18
Non spécifié		Acc.	2											
		Sous-total	2											
Total			18	54	29	33	20	18	44	36	28	20	28	18



Vol et extorsion

			2000	2015	2016	2017	2018	2019	2020	2021	2022	2023	2024	2025
Vol avec circ. aggr.	Avec violence	Acc.	81	50	50	40	42	39	33	35	33	31	41	10
		Tent.	20	5	8	6	8	7	5	1	2	4	6	
	Sans violence	Acc.	986	500	425	425	527	367	216	315	324	322	306	106
		Tent.	483	342	291	262	355	242	124	178	211	203	194	71
Sous-total			1.570	897	774	733	932	655	378	529	570	560	547	187
Vol sans circ. aggr.	Avec violence	Acc.	22	47	20	18	21	17	9	10	11	11	13	7
		Tent.	4	1	1	2	1	1		1			1	2
	Sans violence, Vol à la tire	Acc.	62	55	47	48	47	51	35	36	53	39	45	15
		Tent.					2			1				
	Sans violence, Vol d'usage	Acc.	1	1	2	5	2		3	3	2	5	1	3
	Sans violence, Vol domestique	Acc.	13	13	6	3	10	5	11	5	3	10	5	3
	Sans violence	Acc.	822	520	393	443	528	522	377	494	573	477	481	260
		Tent.	16	8	3	8	7	7	7	3	6	13	17	6
Sous-total			940	645	472	527	618	603	442	553	648	555	563	296
Vol non spécifié	Acc.		76	5	4	4	6	6	2	3	2	4	1	1
		Tent.	7									1		
	Sous-total	83	5	4	4	6	6	2	3	2	5	1	1	
Extorsion	Acc.		9	5	5	10	5	11	7	4	6	7	13	6
		Tent.	6	4	4	8	4	4	4	6	6	11	11	1
	Sous-total	15	9	9	18	9	15	11	10	12	18	24	7	
Total			2.608	1.556	1.259	1.282	1.565	1.279	833	1.095	1.232	1.138	1.135	491



Fraude

			2000	2015	2016	2017	2018	2019	2020	2021	2022	2023	2024	2025
Blanchiment d'argent	Acc.			4	3	3	7	4	16	15	13	14	33	23
	Tent.							1		1			2	
	Sous-total			4	3	3	7	5	16	16	13	14	35	23
Recel	Recel simple	Acc.	19	11	6	12	7	6	13	12	9	13	18	10
	Recel qualifié	Acc.	3	3	3	2	1			1	1	2	2	1
	Non spécifié	Acc.	1				1							
	Sous-total		23	14	9	14	8	7	13	13	10	15	20	11
Grivèlerie	Carburant / lubrifiant	Acc.	154			1	1							
	Boissons et aliments	Acc.	1	1	2			1		1	1	2		1
	Voiture de location	Tent.				1								
		Acc.			1		2	2		3		2	1	
Sous-total		155	1	3	2	3	3		4	1	4	1	1	
Détournement et destruction frauduleuse	Cel frauduleux	Acc.	45	16	10	7	12	15	17	16	18	22	16	6
		Tent.	1											
	D'argent, de papiers, etc.	Acc.	2			1	1	1		1				
	D'objets saisis	Acc.	1			1	1	1		1	1		1	
	D'héritage	Acc.								1				
Non spécifié	Acc.	2	1	1	1	1				1				
Sous-total		51	17	11	9	15	17	17	19	20	22	17	6	
Escroquerie	Fraude par internet	Acc.		29	20	36	48	59	66	72	98	99	127	51
		Tent.		11	6	9	5	10	8	7	11	3	7	5
	Escroquerie sans internet	Acc.	1	43	29	33	50	24	23	19	41	28	31	16
		Tent.		6	1	8	5	3	3		2	5	2	1
	Non spécifié	Acc.	21											
	Tent.	7												
Sous-total		29	89	56	86	108	96	100	98	152	135	167	73	
Tromperie	Marchandises vendues / travail fourni	Acc.	1	1	1		2	1						
	Sous-total		1	1	1		2	1						
Abus de confiance et infr. apparentées	Abus de confiance	Acc.	96	32	27	30	42	42	27	35	52	43	53	34
		Tent.	2											
	Abus des faiblesses	Acc.	2	1	3	4	1	2	5	6	10	9	6	3
Sous-total		100	33	30	34	43	44	32	41	62	52	59	37	



Fraude

			2000	2015	2016	2017	2018	2019	2020	2021	2022	2023	2024	2025
Abus de biens sociaux	Par des sociétés	Acc.				1		1				1	1	
	Non spécifié	Acc.		1			1	1						
	Autres	Acc.						1		1				
		Sous-total		1	1	1	1	3		1		1	1	
Infr. liées à l'insolvabilité	Par le débiteur	Acc.						1						
	Non spécifié	Acc.	1	3	1	2	3	6	2	1	1	4	2	1
		Sous-total	1	3	1	2	3	7	2	1	1	4	2	1
Insolvabilité frauduleuse		Acc.		1									1	
		Sous-total		1									1	
Chèques sans provision		Acc.	7											
		Sous-total	7											
		Total	367	164	114	151	190	183	180	193	259	247	303	152



Dégradation de la propriété

			2000	2015	2016	2017	2018	2019	2020	2021	2022	2023	2024	2025
Incendie volontaire	Dans lieu habité (de jour)	Acc.	1	1	1			1	2		3	2	1	
	Dans lieu habité (de nuit)	Acc.	3	4	1		4	1	2	1	2	2	3	2
		Tent.				1								
	Dans lieu habité (moment indéterminé)	Acc.							1					
	Dans un autre lieu (de jour)	Acc.	3	2	1	3	3	7	5	4	3	6	3	2
	Dans un autre lieu (de nuit)	Acc.	12	7	12	10	10	23	25	14	10	18	15	6
		Tent.						1				3	1	
	Dans un autre lieu (moment indéterminé)	Acc.	6	2	2	4	1	2	2			1		
	Sous-total		25	16	17	19	18	35	37	19	18	32	23	10
Destruction par explosion volontaire	Dans un autre lieu (moment indéterminé)	Tent.											1	
	Sous-total												1	
Incendie involontaire		Acc.	36	13	10	13	9	13	11	16	16	13	19	6
	Sous-total		36	13	10	13	9	13	11	16	16	13	19	6
Destruction, dénaturation, dégradation	Avec circ. aggr.	Acc.	84	1	1	4	1	4	5				1	
	Destruction de biens agricoles	Acc.								1	2	1		
	Non spécifié	Acc.	4		1	1								
		Tent.	4											
	Sous-total		92	1	2	5	1	4	5	1	2	1	1	
Vandalisme	Sur véhicules	Acc.	172	158	200	168	183	193	181	176	190	155	150	61
		Tent.					1							
	Sur autres biens mobiliers	Acc.	25	11	12	8	7	16	10	10	17	21	18	11
	Graffitis	Acc.	2	16	17	11	10	8	4	6	6	12	5	1
	Autres détériorations sur biens immobiliers	Acc.	103	100	95	91	99	95	110	107	100	101	101	42
	Acc.	53	2		1	3	3	5	4	1	5	2	3	
	Sous-total		355	287	324	279	303	315	310	303	314	294	276	118
	Total		508	317	353	316	331	367	363	339	350	340	320	134

FPF/DGR/DR/BIPOL - Statistiques policières de criminalité (date de clôture: 31/10/2025)
 Les données pour les années 2001 jusqu'à 2014 ne sont plus publiées mais restent disponibles sur demande auprès du service BIPOL.
 Les données pour 2025 ne concernent que le 1er semestre.



Infr. contre la Sécurité de l'Etat

			2000	2015	2016	2017	2018	2019	2020	2021	2022	2023	2024	2025
Sûreté intérieure de l'Etat		Acc.				1	1							
		Sous-total				1	1							
Terrorisme	Groupe terroriste	Acc.		1		1		2						
		Sous-total		1		1		2						
		Total		1		2	1	2						



Infr. contre la sécurité publique

			2000	2015	2016	2017	2018	2019	2020	2021	2022	2023	2024	2025
Organisation criminelle	Acc.			1		1			1	1			2	
	Sous-total			1		1			1	1			2	
Association de malfaiteurs	Acc.			4	3	1	3	3		3	1	2	5	
	Sous-total			4	3	1	3	3		3	1	2	5	
Evasion de prisonniers	Evasion simple	Acc.	3											1
	Non-entrée de congé	Acc.		1		1								
	Non-respect surveillance électronique	Acc.						2						
	Sous-total		3	1		1		2						1
Recel	Recel de criminel	Acc.						1		1				
	Sous-total							1		1				
Menaces	Menace d'attentat	Acc.	3						2				1	
	Verbales	Acc.	312	69	70	53	67	76	77	77	87	108	97	51
	Ecrites	Acc.	11	15	44	29	41	33	29	31	22	43	41	24
	Par gestes, emblèmes	Acc.	40	31	35	28	35	47	51	50	60	84	87	32
		Tent.									1			
	Alerte à la bombe	Acc.		2				1				1	3	1
	Non spécifié	Acc.	2	3	1					1	2	1	3	
	Sous-total		368	120	150	110	143	157	159	159	172	237	232	108
	Total		371	126	153	113	146	163	160	164	173	239	239	109

FPF/DGR/DR/BIPOL - Statistiques policières de criminalité (date de clôture: 31/10/2025)
 Les données pour les années 2001 jusqu'à 2014 ne sont plus publiées mais restent disponibles sur demande auprès du service BIPOL.
 Les données pour 2025 ne concernent que le 1er semestre.



Infr. contre l'autorité publique

			2000	2015	2016	2017	2018	2019	2020	2021	2022	2023	2024	2025
Violence c/ personnes investies autorité publique	Acc.			2	1	2	1			1		1	1	
	Sous-total			2	1	2	1			1		1	1	
Rébellion	Rébellion armée	Acc.	1	7	1	1	6	3		2	1	2	3	1
	Rébellion non armée	Acc.	9	17	26	16	27	17	16	11	8	15	12	5
	Non spécifié	Acc.		3	1	1	2			1		1		
	Sous-total		10	27	28	18	35	20	16	14	9	18	15	6
Outrages	Acc.		23	18	10	17	12	26	26	19	16	17	23	5
	Sous-total		23	18	10	17	12	26	26	19	16	17	23	5
Refus de coopération (informatique et télécom)	Acc.												5	
	Sous-total												5	
Autres infractions	Bris de scellés	Acc.				5	3			1	1	1	2	2
	Industrie, commerce et enchères publiques	Acc.		1										
	Sous-total			1		5	3			1	1	1	2	2
Total			33	48	39	42	51	46	42	35	26	37	46	13



Infr. contre la foi publique

			2000	2015	2016	2017	2018	2019	2020	2021	2022	2023	2024	2025
Faux en écritures	Faux en écritures	Acc.	25	8	9	18	7	10	16	4	12	11	14	5
	Usage de faux en écrit. et écrit. falsifiées	Acc.	35	10	11	18	7	13	11	14	16	17	13	3
		Tent.										1		
		Sous-total		60	18	20	36	14	23	27	18	28	29	27
Usurpation	Immixtion dans fonctions publiques	Acc.	12						2	1			1	
	De fonctions	Acc.	8		1				1					
	De nom	Acc.	10	10	19	18	12	6	16	12	8	23	17	8
	Non spécifié	Tent.										1		
	Acc.			1										
	Sous-total		30	10	21	18	12	6	19	13	8	24	18	8
Contrefaçon / falsification	Contrefaçon	Acc.	1	5	3	4		4	2	4		3	7	2
	Falsification	Acc.	1	5	2	2	1	2		1	4	1	1	1
	Non spécifié	Acc.			2									
	Sous-total		2	10	7	6	1	6	2	5	4	4	8	3
Fausses monnaies	Emission	Acc.	10	1										1
	Non spécifié	Acc.			1									
	Autres	Acc.	11	3	3	1	1	1	2	2	1	1		
		Tent.												
	Sous-total		21	4	4	1	1	1	2	2	1	1		2
Faux en justice	Faux témoignage	Acc.					1			1	1			
	Fausses déclarations	Acc.	1		1	2	1	3	2	3		2	1	
	Faux serment	Acc.										1		
	Sous-total		1	1	2	2	2	3	2	4	1	3	1	
	Total		114	42	53	63	30	39	52	42	42	61	54	21



POLICE ANS - ST-NICOLAS

Infraction Code pénal

Infr. contre la famille

		2000	2015	2016	2017	2018	2019	2020	2021	2022	2023	2024	2025
Abandon de famille	Acc.	9	12	18	11	3	2		2	2	2	1	1
	Sous-total	9	12	18	11	3	2		2	2	2	1	1
Refus du droit aux relations personnelles	Acc.	164	31	59	65	50	28	35	51	50	54	37	34
	Sous-total	164	31	59	65	50	28	35	51	50	54	37	34
Non-acquittement pension alimentaire	Acc.	21	4	3	1	8		3	2	7		3	3
	Sous-total	21	4	3	1	8		3	2	7		3	3
Mariage forcé	Acc.							1		1			
	Sous-total							1		1			
Non spécifié	Acc.			1									
	Sous-total			1									
	Total	194	47	81	77	61	30	39	55	60	56	41	38

Criminalité informatique

		2000	2015	2016	2017	2018	2019	2020	2021	2022	2023	2024	2025
Hacking	Acc.		12	2	12	4	6	2	4	7	7	8	3
	Tent.										1		
	Sous-total		12	2	12	4	6	2	4	7	8	8	3
Faux en informatique	Acc.		1	4	4	5	1	2	5	7		2	4
	Sous-total		1	4	4	5	1	2	5	7		2	4
Fraude informatique	Acc.		49	62	90	74	110	120	155	251	298	273	129
	Tent.		5	5	4	4	7	2	5	7	9	12	5
	Sous-total		54	67	94	78	117	122	160	258	307	285	134
Sabotage	Acc.			2	2	3	2	1		1	3	4	
	Tent.											1	
	Sous-total			2	2	3	2	1		1	3	5	
	Total		67	75	112	90	126	127	169	273	318	300	141



Exercice illégal de l'autorité publique

		2000	2015	2016	2017	2018	2019	2020	2021	2022	2023	2024	2025
Corruption publique	Acc.							1				1	
	Tent.											1	
	Sous-total							1				2	
Actes arbitraires	Acc.										1		
	Sous-total										1		
Abus de l'autorité	Acc.	1	1										
	Sous-total	1	1										
Négligence du dépositaire	Acc.				1								
	Sous-total				1								
Total		1	1		1			1			1	2	

Marchand de sommeil

		2000	2015	2016	2017	2018	2019	2020	2021	2022	2023	2024	2025
Sans circ. aggr.	Acc.						1						
	Sous-total						1						
Avec circ. aggr.	Acc.								1				
	Sous-total								1				
Total							1		1				

Traite des êtres humains

		2000	2015	2016	2017	2018	2019	2020	2021	2022	2023	2024	2025
Exploitation sexuelle	Acc.				2			1		2	1	1	1
	Sous-total				2			1		2	1	1	1
Exploitation économique	Acc.			1			1	1	1				1
	Sous-total			1			1	1	1				1
Trafic d'organes	Acc.					1							
	Sous-total					1							
Total				1	2	1	1	2	1	2	1	1	2



Provocation crime ou délits

		2000	2015	2016	2017	2018	2019	2020	2021	2022	2023	2024	2025
Provocation délits	Acc.								2				
	Sous-total								2				
	Total								2				

Autres infractions Code pénal

		2000	2015	2016	2017	2018	2019	2020	2021	2022	2023	2024	2025
	Acc.			1					1				
	Sous-total			1					1				
	Total			1					1				

Contravention Code pénal

		2000	2015	2016	2017	2018	2019	2020	2021	2022	2023	2024	2025
Injures (Contravention)	Acc.	45											
	Sous-total	45											
Destruction d'animaux (Contravention)	Acc.	1											
	Sous-total	1											
Divagation d'animaux	Acc.	1											
	Sous-total	1											
Autres contraventions CP	Acc.	31	1			1			1				
	Sous-total	31	1			1			1				
	Total	78	1			1			1				

STATISTIQUES POLICIERES DE CRIMINALITE

LIEU DE PERPETRATION: ZONE DE POLICE

POLICE ANS - ST-NICOLAS

***ANNEXE II: DETAIL PAR CATEGORIE DE DELIT
LOIS SPECIALES***



POLICE ANS - ST-NICOLAS

Infraction Lois spéciales

Drogues			2000	2015	2016	2017	2018	2019	2020	2021	2022	2023	2024	2025
Détention	Acc.		15	140	132	67	125	145	165	61	56	77	56	37
	Tent.		2											
	Sous-total		17	140	132	67	125	145	165	61	56	77	56	37
Usage	Usage en groupe	Acc.	11											
	Usage individuel	Acc.	10											
	Faciliter l'usage	Acc.	4	1	2	1	1		1				1	
	Incitation à l'usage	Acc.				1								
	Désordre, scandale ou danger dans un espace public	Acc.										3		
	Non spécifié	Acc.		1										
	Sous-total		25	2	2	2	1		1			3	1	
Importation et exportation	Acc.		6	3		5	2	1	4	1	2	1	1	2
	Sous-total		6	3		5	2	1	4	1	2	1	1	2
Fabrication	Acc.			10	7	15	9	13	17	8	16	8	10	1
	Sous-total			10	7	15	9	13	17	8	16	8	10	1
Commerce	Acc.			16	19	14	19	28	41	24	29	18	21	14
	Sous-total			16	19	14	19	28	41	24	29	18	21	14
Autres	Acc.		2		1	1	1		2	2	1	2	2	2
	Sous-total		2		1	1	1		2	2	1	2	2	2
	Total		50	171	161	104	157	187	230	96	104	109	91	56

FPF/DGR/DR/BIPOL - Statistiques policières de criminalité (date de clôture: 31/10/2025)
 Les données pour les années 2001 jusqu'à 2014 ne sont plus publiées mais restent disponibles sur demande auprès du service BIPOL.
 Les données pour 2025 ne concernent que le 1er semestre.



Législation sur les étrangers			2000	2015	2016	2017	2018	2019	2020	2021	2022	2023	2024	2025
Transmigration illégale	Mariages simulés/blancs sans récompense/contrainte	Acc.	1	1		3	1	1	2	1				
		Tent.										1		
	Cohab. légale de complais. sans récompense/contr.	Acc.								1				
	Accès au territoire	Acc.	1	11	6	1	11	5		5	8	8	2	2
	Séjour	Acc.	9	67	52	53	66	61	59	60	72	85	87	39
	Éloignement	Acc.		2										
	Inscription au registre des étrangers	Acc.	1	105	96	86	109	118	108	105	172	115	94	23
Reconnaissance fraudul. sans récompense/contrainte	Acc.								1					
	Sous-total		12	186	154	143	187	185	169	173	252	209	183	64
Trafic d'êtres humains		Acc.				1		3					1	
	Sous-total				1		3						1	
Aide au séjour illégal		Acc.		1	1		2		1		1	1		
	Sous-total			1	1		2		1		1	1		
Non spécifié		Acc.			5									
	Tent.		1											
	Sous-total		1		5									
Autres		Acc.								1				
	Sous-total									1				
	Total		13	187	160	144	189	188	170	174	253	210	184	64

FPF/DGR/DR/BIPO - Statistiques policières de criminalité (date de clôture: 31/10/2025)
 Les données pour les années 2001 jusqu'à 2014 ne sont plus publiées mais restent disponibles sur demande auprès du service BIPO.
 Les données pour 2025 ne concernent que le 1er semestre.



Environnement			2000	2015	2016	2017	2018	2019	2020	2021	2022	2023	2024	2025
Déchets	Transport de déchets	Acc.		2	1			1						
	Déchets par professionnel	Acc.									1	1	2	
	Déchets par particulier	Acc.		4		2	1	1		1	6	22	17	5
	Déchets par personne indéterminée	Acc.	46											
	Déchets: permis/autorisation	Acc.						1						
	Non spécifié	Acc.	1											
	Sous-total		47	6	1	2	1	3		1	7	23	19	5
Autres que déchets	Urbanisme	Acc.	4											
	Permis d'environnement	Acc.									1			
	Bruit	Acc.	4											
	Pollution du sol	Acc.			1		1	1						
	Autres nuisances en matière d'environnement	Acc.	4				1							
	Sous-total		12		1		2	1			1			
Biodiversité / Faune et flore	Commerce et détention: législation CITES	Acc.										1		
	Bien-être animal	Acc.	10	7	4	3	9	6	7	9	11	6	3	1
	Permis / autorisation animaux	Acc.								1				1
	Destruction d'animaux	Acc. Tent.	1	1				1						
		Sous-total	11	8	4	3	9	7	8	8	10	13	7	3
Non spécifié	Acc.	1												
	Sous-total	1												
	Total	71	14	6	5	12	11	8	11	21	30	22	7	



Armes et explosifs			2000	2015	2016	2017	2018	2019	2020	2021	2022	2023	2024	2025
Détention illégale	Arme à feu	Acc.		41	17	25	11	23	22	19	26	23	16	8
	Arme blanche ou non à feu	Acc.		17	10	15	15	20	22	19	17	25	20	18
	Munition	Acc.		2	2	6	2	2	6	5	6	10	9	5
	Pièces/accessoires	Acc.					1					1	1	1
	Non spécifié	Acc.	10	1	2	3	2							
	Sous-total		10	61	31	49	31	45	50	43	49	59	46	32
Port / transport illégal	Arme à feu	Acc.		2	6		4		3	2	3	1	7	
	Arme blanche ou non à feu	Acc.		22	15	7	16	15	40	17	34	29	17	8
	Munition	Acc.		1										
	Pièces/accessoires	Acc.						1						
	Objets et/ou substances non conçus comme armes	Acc.											1	1
Non spécifié	Acc.	17												
	Sous-total		17	25	21	7	20	16	43	19	37	30	25	9
Commerce illégal	Arme à feu	Acc.		7		2		1		1	1	2	2	
	Arme blanche ou non à feu	Acc.			1	1	1							
	Munition	Acc.											1	
	Pièces/accessoires	Acc.											1	
	Non spécifié	Acc.	1	1	1						1			
	Sous-total		1	8	2	3	1	1		1	2	2	4	
Fabrication / réparation illégale	Pièces/accessoires	Acc.		1								1		
	Sous-total			1								1		
Explosifs		Acc.	1	1		1				1			1	
	Sous-total		1	1		1				1			1	
Autre	Documents	Acc.											1	
	Vente par correspondance/internet d'arme à feu	Acc.				1	1			1				
	Mesures de sécurité	Acc.		1										
	Stockage	Acc.											1	
	Import / export / transit à un usage militaire	Acc.		1										
Non spécifié	Acc.	1												
	Sous-total		1	2		1	1			1			2	
	Total		30	98	54	61	53	62	93	65	88	92	78	41

FPF/DGR/DR/BIPOL - Statistiques policières de criminalité (date de clôture: 31/10/2025)
 Les données pour les années 2001 jusqu'à 2014 ne sont plus publiées mais restent disponibles sur demande auprès du service BIPOL.
 Les données pour 2025 ne concernent que le 1er semestre.



Protection de la personne			2000	2015	2016	2017	2018	2019	2020	2021	2022	2023	2024	2025
Discrimination	Incitation à la discrimination	Acc.											5	3
	Racisme et xénophobie	Acc.	3	3	5	3	3	5	10	6	7	9	2	
	Fondée sur son orientation sexuelle (homophobie)	Acc.		1		1	1	1	1	2	1	3		
	Fondée sur le sexe (sexisme)	Acc.						1	1	1				
	Fondée sur conviction religieuse ou philosophique	Acc.					2	2	1					
	Sexisme dans l'espace public	Acc.											1	
	Non spécifié	Acc.					1							
	Autre discrimination	Acc.		1			1						4	2
	Sous-total		3	5	5	4	8	9	13	9	8	12	12	5
Protection de la vie privée		Acc.	26	2	2	2	3	1		2	2	1		
	Sous-total		26	2	2	2	3	1		2	2	1		
Caméras de surveillance		Acc.								1	1		1	
	Sous-total									1	1		1	
Droit à l'image		Acc.		5	2		2	2	3		3	2	3	1
	Sous-total			5	2		2	2	3		3	2	3	1
Autres		Acc.	5					1						
	Sous-total		5					1						
	Total		34	12	9	6	13	13	16	12	14	15	16	6



POLICE ANS - ST-NICOLAS

Infraction Lois spéciales

Hormones et dopage

		2000	2015	2016	2017	2018	2019	2020	2021	2022	2023	2024	2025
Détention	Acc.		2	1	2		3	1	1				
	Sous-total		2	1	2		3	1	1				
	Total		2	1	2		3	1	1				

Loi du football

		2000	2015	2016	2017	2018	2019	2020	2021	2022	2023	2024	2025
Jet d'objets	Acc.										1		
	Sous-total										1		
Inciter à la haine ou à l'emportement	Acc.						1				2		
	Sous-total						1				2		
	Total						1				3		

Sécurité privée

		2000	2015	2016	2017	2018	2019	2020	2021	2022	2023	2024	2025
Entreprises de gardiennage / de sécurité	Acc.						1						
	Sous-total						1						
	Total						1						

Protection de la jeunesse

		2000	2015	2016	2017	2018	2019	2020	2021	2022	2023	2024	2025
Législation sur l'obligation scolaire	Acc.	2	3	1	2	2	3			4	1	1	2
	Sous-total	2	3	1	2	2	3			4	1	1	2
Législation sur la protection de la jeunesse	Acc.	26	17	21	34	32	31	36	40	45	56	67	31
	Sous-total	26	17	21	34	32	31	36	40	45	56	67	31
Non spécifié	Acc.		1	1	1								
	Sous-total		1	1	1								
	Total	28	21	23	37	34	34	36	40	49	57	68	33



Code pénal social

		2000	2015	2016	2017	2018	2019	2020	2021	2022	2023	2024	2025
Harcèlement au travail	Acc.		2	2	2	1	1		2	6	9	10	3
	Sous-total		2	2	2	1	1		2	6	9	10	3
Violence au travail	Acc.										1		
	Sous-total										1		
Mise en danger du travailleur	Acc.				1	1					1		
	Sous-total				1	1					1		
Temps de travail	Acc.									1			
	Sous-total									1			
Rémunération et autres avantages patrimoniaux	Acc.		1	1									
	Sous-total		1	1									
Travail illégal	Acc.		2			1							
	Sous-total		2			1							
Fraude sociale aux cotisations (travail au noir)	Acc.		2	4	1		2	5	5	5	3	8	2
	Tent.			1									
	Sous-total		2	5	1		2	5	5	5	3	8	2
Relations collectives de travail	Acc.	2											
	Sous-total	2											
Surveillance et contrôle	Acc.									1	1		
	Sous-total									1	1		
Sécurité sociale	Acc.	1											
	Sous-total	1											
Infr. contre foi publique en droit pénal social	Acc.		4		2	1		3	2	1	1	2	
	Sous-total		4		2	1		3	2	1	1	2	
Escoquerie en droit pénal social	Acc.		9	5	6	7	7	3	3	3	9	16	5
	Sous-total		9	5	6	7	7	3	3	3	9	16	5
Autres	Acc.		1			1	1			1	4	4	4
	Sous-total		1			1	1			1	4	4	4
	Total	3	21	13	12	12	11	11	12	18	29	40	14



Ivresse et alcool

		2000	2015	2016	2017	2018	2019	2020	2021	2022	2023	2024	2025
Ivresse publique	Acc.	11	49	48	52	55	63	49	46	41	55	70	15
	Sous-total	11	49	48	52	55	63	49	46	41	55	70	15
Servir de l'alcool à une personne ivre	Acc.			1									
	Sous-total			1									
	Total	11	49	49	52	55	63	49	46	41	55	70	15

Registre de population

		2000	2015	2016	2017	2018	2019	2020	2021	2022	2023	2024	2025
	Acc.	126	321	341	288	305	321	246	266	224	208	175	91
	Sous-total	126	321	341	288	305	321	246	266	224	208	175	91
	Total	126	321	341	288	305	321	246	266	224	208	175	91

Carte d'identité

		2000	2015	2016	2017	2018	2019	2020	2021	2022	2023	2024	2025
Pas en possession	Acc.	11		1	1			2		1		1	
	Sous-total	11		1	1			2		1		1	
Refus de présentation	Acc.	2							1				
	Sous-total	2							1				
Endommagée	Acc.				1								
	Sous-total				1								
Non spécifié	Acc.							1					
	Sous-total							1					
Autres	Acc.		1										
	Sous-total		1										
	Total	13	1	1	2			3	1	1		1	



Santé publique

		2000	2015	2016	2017	2018	2019	2020	2021	2022	2023	2024	2025
Art de guérir, art infirmier, etc.	Acc.								1	1			
	Sous-total								1	1			
Politique de la santé	Acc.							1					
	Sous-total							1					
Interdiction de fumer	Acc.									1			
	Sous-total									1			
Législation médicaments	Acc.												1
	Sous-total												1
Vente de tabac	Acc.										1		
	Sous-total										1		
Denrées alimentaires	Acc.									2			
	Sous-total									2			
Refus ou négligence respect mesures	Acc.							752	89	3			
	Sous-total							752	89	3			
Non spécifié	Acc.											1	
	Sous-total											1	
Autres	Acc.	5						13		1			2
	Sous-total	5						13		1			2
	Total	5						766	90	8	1	1	3

Travail

		2000	2015	2016	2017	2018	2019	2020	2021	2022	2023	2024	2025
Règlement général protection du travail	Acc.	2									1		
	Sous-total	2									1		
Commerce ambulant	Acc.	2											
	Sous-total	2											
Rémunération profession réglementée	Acc.	1											
	Sous-total	1											
Fraude sociale aux cotisations (travail au noir)	Acc.	3	3	3				1	1	1	3	1	
	Sous-total	3	3	3				1	1	1	3	1	
Autres	Acc.	1	5	1	1	2	2		1		1	3	4
	Sous-total	1	5	1	1	2	2		1		1	3	4
	Total	9	8	4	1	2	2	1	2	1	5	4	4



Protection des revenus publics

		2000	2015	2016	2017	2018	2019	2020	2021	2022	2023	2024	2025
Douane et accises	Acc.							1					
	Sous-total							1					
Fraude sociale aux allocations	Acc.				1	2	2	3	2	2	4	1	1
	Sous-total				1	2	2	3	2	2	4	1	1
Fraude TVA	Acc.		1			1						1	1
	Sous-total		1			1						1	1
Fraude fiscale - impôts sur le revenu	Acc.			2		1		2					
	Sous-total			2		1		2					
Fraude autres revenus publics	Acc.						1						
	Sous-total						1						
Non spécifié	Acc.		1										
	Sous-total		1										
Total			2	2	1	4	3	6	2	2	4	2	2

Législation économique

		2000	2015	2016	2017	2018	2019	2020	2021	2022	2023	2024	2025
Sociétés	Acc.									1			
	Sous-total									1			
Contrefaçon de droits de propriété intellectuelle	Acc.		1										
	Sous-total		1										
Autres	Acc.					1							
	Sous-total					1							
Total			1			1				1			



Pratiques commerciales

		2000	2015	2016	2017	2018	2019	2020	2021	2022	2023	2024	2025
Pratiques du marché et protection du consommateur	Acc.	3											
	Sous-total	3											
Non spécifié	Acc.			1									
	Sous-total			1									
Autres	Acc.						2	1		6			1
	Sous-total						2	1		6			1
	Total	3		1			2	1		6			1

Autres lois spéciales

		2000	2015	2016	2017	2018	2019	2020	2021	2022	2023	2024	2025
Transport	Acc.							1		1	1		
	Sous-total							1		1	1		
Loteries et jeux de hasard	Acc.	1			1	3	1				3		
	Sous-total	1			1	3	1				3		
Infr. dans le secteur audiovisuel	Acc.	2											
	Sous-total	2											
Energie	Acc.							1			3		1
	Sous-total							1			3		1
Réquision prestataire de service	Acc.				1								
	Sous-total				1								
Dégradation involontaire câbles télécommunication	Acc.			1					1				
	Sous-total			1					1				
Infractions Loi police chemins de fer	Acc.		2	2				5	1	1	11	2	
	Sous-total		2	2				5	1	1	11	2	
Réorganisation judiciaire/continuité entreprises	Acc.						1						
	Sous-total						1						
Moyens de communications électroniques	Acc.								1	1			
	Sous-total								1	1			
Autres	Acc.	2									1	1	
	Sous-total	2									1	1	
	Total	5		2	3	2	4	8	3	3	19	3	1

STATISTIQUES POLICIERES DE CRIMINALITE

LIEU DE PERPETRATION: ZONE DE POLICE

POLICE ANS - ST-NICOLAS

***ANNEXE III: DETAIL
FIGURES CRIMINELLES / PHENOMENES***



POLICE ANS - ST-NICOLAS

FC Vol moyen de transport

		2000	2015	2016	2017	2018	2019	2020	2021	2022	2023	2024	2025
Vol de voiture	Acc.	255	58	63	52	74	42	34	39	40	37	41	15
	Tent.	186	9	7	6	5		4	2	5	3	3	1
	Total	441	67	70	58	79	42	38	41	45	40	44	16
Vol de moto	Acc.	8	14	4	3	3	3	4	1	1	8	3	1
	Tent.				1						1	1	
	Total	8	14	4	4	3	3	4	1	1	9	4	1
Carjacking	Acc.	9		5	5	1	2		4	2		5	
	Tent.	6			2			1				1	
	Total	15		5	7	1	2	1	4	2		6	
Homejacking	Acc.	1	1	1	1			1	1	1	1	4	1
	Tent.												
	Total	1	1	1	1			1	1	1	1	4	1
Vol dans les garages	Acc.	4	20	25	23	34	14	9	12	5	13	4	2
	Tent.												
	Total	4	20	25	23	34	14	9	12	5	13	4	2
Vol de vélomoteur	Acc.	56	9	12	11	13	6	5	12	15	22	10	16
	Tent.	4	1		1				1	2	3		
	Total	60	10	12	12	13	6	5	13	17	25	10	16
Vol de vélo	Acc.	19	17	13	20	19	9	26	27	24	22	20	3
	Tent.	1					1		1				
	Total	20	17	13	20	19	10	26	28	24	22	20	3



FC Cambriolage

		2000	2015	2016	2017	2018	2019	2020	2021	2022	2023	2024	2025
Cambriolage dans habitation	Acc.	396	298	236	196	254	166	90	153	129	150	160	54
	Tent.	231	245	167	174	259	169	84	124	149	138	147	57
	Total	627	543	403	370	513	335	174	277	278	288	307	111
Cambriolage ds entreprise ou commerce	Acc.	111	51	51	44	52	35	27	31	26	35	19	6
	Tent.	41	38	43	34	25	24	17	16	17	39	21	2
	Total	152	89	94	78	77	59	44	47	43	74	40	8
Cambriolage ds service public ou bâtiment administ	Acc.	39	11	26	23	22	13	6	11	8	7	9	4
	Tent.	14	15	23	12	15	2	4	3	5	6	6	2
	Total	53	26	49	35	37	15	10	14	13	13	15	6
Vol au béliier	Acc.	1				1	1				1	1	
	Tent.	1	2	1			2					1	
	Total	2	2	1		1	3				1	2	
Cambriolage dans bâtiment (total)	Acc.	545	360	313	263	327	214	121	194	162	192	188	64
	Tent.	286	298	232	220	299	195	104	143	171	183	174	61
	Total	831	658	545	483	626	409	225	337	333	375	362	125

FC Vol autre

		2000	2015	2016	2017	2018	2019	2020	2021	2022	2023	2024	2025
Vol à main armée	Acc.	41	18	27	25	22	23	10	27	16	13	27	8
	Tent.	16	5	8	4	4	4	2	3	1	6	5	2
	Total	57	23	35	29	26	27	12	30	17	19	32	10
Vol avec violence sans arme	Acc.	81	89	50	43	48	46	42	27	37	38	43	16
	Tent.	15	6	5	11	11	7	7	5	7	6	13	1
	Total	96	95	55	54	59	53	49	32	44	44	56	17
Vol dans ou sur un véhicule	Acc.	360	138	142	189	241	192	117	192	202	155	180	62
	Tent.	38	30	51	38	48	45	10	19	23	18	21	10
	Total	398	168	193	227	289	237	127	211	225	173	201	72
Sacjacking dans une voiture	Acc.						1		1			1	
	Total						1		1			1	
Vol d'armes et explosifs	Acc.	12	17	4	5	8	9	2	11	7	6	8	1
	Total	12	17	4	5	8	9	2	11	7	6	8	1



FC Vol autre

		2000	2015	2016	2017	2018	2019	2020	2021	2022	2023	2024	2025
Arrachage de sac à main	Acc.	31	2	5	3	4	8	2	2	2	3	2	1
	Tent.	4	1				1						
	Total	35	3	5	3	4	9	2	2	2	3	2	1
Vol à l'arraché	Acc.	40	46	24	20	21	24	14	8	19	16	14	6
	Tent.	4	1		1	2	2	1				1	
	Total	44	47	24	21	23	26	15	8	19	16	15	6
Vol à la tire	Acc.	112	60	51	51	47	56	39	41	54	40	47	16
	Tent.					2			1				
	Total	112	60	51	51	49	56	39	42	54	40	47	16
Vol à l'étalage	Acc.	235	74	46	44	100	117	83	84	122	112	98	63
	Tent.	4			1		1	1	3	2	2	2	
	Total	239	74	46	45	100	118	84	87	124	114	100	63
Vol par ruse	Acc.	36	78	69	64	58	61	43	45	42	38	51	11
	Tent.	10	14	22	7	10	6	11	6	1	6	10	1
	Total	46	92	91	71	68	67	54	51	43	44	61	12
Vol de métaux	Acc.	4	20	5	13	4	7	2	5	7	3	8	4
	Tent.	1											
	Total	5	20	5	13	4	7	2	5	7	3	8	4
Vol sur les chantiers	Acc.	17	4	2	10	6	9	6	4	18	6	8	3
	Tent.	1	2					1	1				
	Total	18	6	2	10	6	9	7	5	18	6	8	3
Home-invasion	Acc.		2	1	1	2	1		1	1	3	3	1
	Tent.					1	1				2		
	Total		2	1	1	3	2		1	1	5	3	1
Vol d'animaux	Acc.	4	3	2	3	1	1	1	3	5	1	1	1
	Tent.	1											
	Total	5	3	2	3	1	1	1	3	5	1	1	1
Vol de cargaison	Acc.			1				1					
	Tent.												
	Total			1				1					



Criminalité ICT

		2000	2015	2016	2017	2018	2019	2020	2021	2022	2023	2024	2025
Fraude de cartes de paiements	Acc.	6	37	44	51	48	60	52	56	121	148	147	41
	Tent.		2	4	2	2	5	1		3	2	4	2
	Total	6	39	48	53	50	65	53	56	124	150	151	43
Phishing	Acc.						1	8	24	42	84	79	38
	Tent.							1	1	2	6		
	Total						1	8	25	43	86	85	38
Ransomware	Acc.				2		2	1	1		1	2	
	Tent.												
	Total				2		2	1	1		1	2	
Shouldersurfing	Acc.			1	3	3	4	1	1	3	3	2	1
	Tent.						2						
	Total			1	3	3	6	1	1	3	3	2	1
Skimming	Acc.			1	1	3							
	Tent.												
	Total			1	1	3							

FC Autre

		2000	2015	2016	2017	2018	2019	2020	2021	2022	2023	2024	2025
Violence contre les métiers d'intérêt général	Acc.	1	7	11	6	6	5	3	3	9	7	9	1
	Tent.												
	Total	1	7	11	6	6	5	3	3	9	7	9	1
Viol collectif	Acc.		3	1		2	1		2				
	Tent.				1								
	Total		3	1	1	2	1		2				
Graffiti	Acc.	2	23	19	11	12	8	5	6	8	12	5	1
	Tent.												
	Total	2	23	19	11	12	8	5	6	8	12	5	1
Dégradation de voiture	Acc.	86	157	202	174	185	207	199	180	193	159	162	61
	Tent.	2				1	1				1	1	
	Total	88	157	202	174	186	208	199	180	193	160	163	61
Rixe au couteau	Acc.		2	1	3	2	1	2	2	2	3	1	2
	Tent.		1		1	1		2	1	2	1	2	1
	Total		3	1	4	3	1	4	3	4	4	3	3



PH Violence intrafamiliale (VIF)

		2000	2015	2016	2017	2018	2019	2020	2021	2022	2023	2024	2025
VIF: physique, dans le couple	Acc.	43	102	96	99	108	111	137	114	137	158	161	75
	Tent.			1		1		1	1	1	1		
	Total	43	102	97	99	109	111	138	115	138	159	161	75
VIF: physique, envers des descendants	Acc.	7	13	23	20	28	19	27	23	18	30	31	16
	Tent.								1		2		
	Total	7	13	23	20	28	19	27	24	18	32	31	16
VIF: physique, envers d'autres membres	Acc.	86	17	21	12	12	25	16	24	24	28	27	15
	Tent.				1	1		1			1		
	Total	86	17	21	13	13	25	17	24	24	29	27	15
VIF: sexuelle, dans le couple	Acc.							4				1	
	Tent.												
	Total							4				1	
VIF: sexuelle, envers des descendants	Acc.	2		6	1	2	2	7	5				
	Tent.												
	Total	2		6	1	2	2	7	5				
VIF: psychique, dans le couple	Acc.	180	88	99	107	82	58	97	98	109	96	91	69
	Tent.												
	Total	180	88	99	107	82	58	97	98	109	96	91	69
VIF: psychique, envers des descendants	Acc.	1	1	2		1		2	2	3	2	4	1
	Tent.												
	Total	1	1	2		1		2	2	3	2	4	1
VIF: psychique, envers d'autres membres	Acc.		2	1	3	4	3	3	6	4	6	7	7
	Tent.												
	Total		2	1	3	4	3	3	6	4	6	7	7
VIF: économique, dans le couple	Acc.	3	3	6	2	3	8	8	5	14	2	9	2
	Tent.										1		
	Total	3	3	6	2	3	8	8	5	14	3	9	2
VIF: économique, envers des descendants	Acc.	7							1				2
	Tent.												
	Total	7							1				2
VIF: économique, envers d'autres membres	Acc.	46	18	24	12	11	6	8	5	17	3	8	8
	Tent.	3											
	Total	49	18	24	12	11	6	8	5	17	3	8	8



PH Hormones et dopage

		2000	2015	2016	2017	2018	2019	2020	2021	2022	2023	2024	2025
Dopage humain	Acc.	1	2	1	2	1	3	1	1				
	Total	1	2	1	2	1	3	1	1				
Engraissement illégal	Acc.						1						
	Total						1						

PH Drogues

		2000	2015	2016	2017	2018	2019	2020	2021	2022	2023	2024	2025
Vente de cocaïne	Acc.		3	5	3	7	6	10	7	11	4	7	8
	Total		3	5	3	7	6	10	7	11	4	7	8
Import-export de cocaïne	Acc.				2								
	Total				2								
Import-export de drogues synthétiques	Acc.		2										
	Total		2										
Vente de drogues synthétiques	Acc.		3	1	2	1	2			1		1	1
	Total		3	1	2	1	2			1		1	1
Production de cannabis (culture)	Acc.		8	6	10	5	7	8	5	8	4	4	
	Total		8	6	10	5	7	8	5	8	4	4	
Import-export de cannabis en grande quantité	Acc.		1										
	Total		1										
Vente de cannabis en grande quantité	Acc.		2					1	1	1	1	1	
	Total		2					1	1	1	1	1	
Vente-traffic d'héroïne	Acc.		1	2	1	1	1	3	1		1	1	2
	Total		1	2	1	1	1	3	1		1	1	2



PH Trafic d'armes

		2000	2015	2016	2017	2018	2019	2020	2021	2022	2023	2024	2025
Commerce et production d'arme à feu et mun.	Acc.		10		3	1	1		2	1	3	2	
	Tent.												
	Total		10		3	1	1		2	1	3	2	
Commerce et production d'arme non à feu	Acc.			1	1	1							
	Tent.												
	Total			1	1	1							

PH Traite des êtres humains

		2000	2015	2016	2017	2018	2019	2020	2021	2022	2023	2024	2025
TEH - exploitation économique	Acc.			1			1	1	1				1
	Tent.												
	Total			1			1	1	1				1
TEH - exploitation sexuelle	Acc.			1	2	3	1	2	1	5	2	1	1
	Tent.												
	Total			1	2	3	1	2	1	5	2	1	1

PH Violence dans l'espace public

		2000	2015	2016	2017	2018	2019	2020	2021	2022	2023	2024	2025
Violence physique (transport public)	Acc.	4	3	6	1	5	4	2	3	2	1	5	1
	Tent.	1		1				1					
	Total	5	3	7	1	5	4	3	3	2	1	5	1
Violence physique (voie publique)	Acc.	111	113	127	121	118	140	88	106	131	132	140	66
	Tent.	1	2	4	2	1	3	6	5	12	6	7	2
	Total	112	115	131	123	119	143	94	111	143	138	147	68
Violence physique (autre endroit public)	Acc.	1	4	5	4	5	3	4	2	7	6	7	
	Tent.												
	Total	1	4	5	4	5	3	4	2	7	6	7	
Violence physique (endroit accessible au public)	Acc.	37	35	36	35	33	35	22	26	36	25	39	12
	Tent.				1					2	1		
	Total	37	35	36	36	33	35	22	26	38	26	39	12
Violence sexuelle (transport public)	Acc.			3	2		1	2	3		4		1
	Tent.												
	Total			3	2		1	2	3		4		1
Violence sexuelle (voie publique)	Acc.	3	3	6	3	1	6	10	4	9	11	6	4
	Tent.								1	1	1		



PH Violence dans l'espace public

		2000	2015	2016	2017	2018	2019	2020	2021	2022	2023	2024	2025
	Total	3	3	6	3	1	6	10	5	10	12	6	4
Violence sexuelle (autre endroit public)	Acc.		3			1	1		1	2		1	1
	Total		3			1	1		1	2		1	1
Violence sexuelle (endroit accessible au public)	Acc.	3	4	5	4	7	3	3	3	3	2	2	
	Tent.		1		1	3						1	
	Total	3	5	5	5	10	3	3	3	3	2	3	
Violence psychique (transport public)	Acc.	3	3		2	2	1	1	1	1		4	2
	Total	3	3		2	2	1	1	1	1		4	2
Violence psychique (voie publique)	Acc.	133	64	76	64	54	96	105	98	94	124	108	48
	Total	133	64	76	64	54	96	105	98	94	124	108	48
Violence psychique (autre endroit public)	Acc.	7	4	3	4	4	10	8	6	8	5	7	3
	Total	7	4	3	4	4	10	8	6	8	5	7	3
Violence psychique (endroit accessible au public)	Acc.	49	32	15	24	23	26	17	24	19	28	37	10
	Total	49	32	15	24	23	26	17	24	19	28	37	10
Vol à main armée (transport public)	Acc.	1				1							
	Tent.	1											
	Total	2				1							
Vol à main armée (voie publique)	Acc.	11	3	5	3	1	3	2	7	7	6	12	
	Tent.	5		2				1	1		2	3	1
	Total	16	3	7	3	1	3	3	8	7	8	15	1
Vol à main armée (autre endroit public)	Acc.	1			1							2	1
	Total	1			1							2	1
Vol à main armée (endroit accessible au public)	Acc.	21	12	13	12	13	8	6	12	4	5	3	2
	Tent.	9	4	6	3	2	2	1	2	1		1	1
	Total	30	16	19	15	15	10	7	14	5	5	4	3
Vol avec violence sans arme (transport public)	Acc.	3	5	1	3	5	3	1	2	2		1	1
	Tent.				1							1	
	Total	3	5	1	4	5	3	1	2	2		2	1
Vol avec violence sans arme (voie publique)	Acc.	54	51	27	27	23	25	18	9	16	20	21	6
	Tent.	9	3	2	4	4	2				2	5	
	Total	63	54	29	31	27	27	18	9	16	22	26	6



PH Violence dans l'espace public

		2000	2015	2016	2017	2018	2019	2020	2021	2022	2023	2024	2025
Vol avec violence sans arme (autre endroit public)	Acc.						3	2		1			1
	Tent.								1				1
	Total						3	2	1	1			2
Vol avec violence sans arme (endr. acces. au pub.)	Acc.	13	11	11	5	9	8	7	5	10	7	5	3
	Tent.	2	1	1	3	1	1	1	1	2			
	Total	15	12	12	8	10	9	8	6	12	7	5	3

PH Autre

		2000	2015	2016	2017	2018	2019	2020	2021	2022	2023	2024	2025
Faux policiers	Acc.			3	2	1			1	1	1	1	1
	Tent.		1				1						1
	Total		1	3	2	1	1		1	1	1	1	2
Terrorisme, extrémisme et radicalisme	Acc.		1	3	1		2			1		2	
	Tent.												
	Total		1	3	1		2			1		2	
Cyberharcèlement	Acc.	15	28	33	32	51	44	64	41	69	81	87	47
	Tent.												
	Total	15	28	33	32	51	44	64	41	69	81	87	47
Fraude à l'identité	Acc.	20	12	28	29	17	13	26	28	18	36	24	9
	Tent.						1		1	2	2		
	Total	20	12	28	29	17	14	26	29	20	38	24	9

STATISTIQUES POLICIERES DE CRIMINALITE

LIEU DE PERPETRATION: ZONE DE POLICE

POLICE ANS - ST-NICOLAS

***ANNEXE IV: FAITS ENREGISTRES
NON CRIMINELS***



POLICE ANS - ST-NICOLAS

Faits non criminels

Maladies / Décès / Disparition

	2000	2015	2016	2017	2018	2019	2020	2021	2022	2023	2024	2025
Suicide	22	30	26	21	27	23	36	41	33	44	33	15
Personne malade	29	28	16	19	17	28	35	28	39	31	28	17
Décès suspect	6	2	2		5	5	7	4	1	1	2	
Décès naturel	10	9	9	14	18	9	15	12	16	13	17	6
Disparition (personne disparue)	85	25	14	26	22	24	19	32	39	26	24	8
Accident (sauf roulage)	3	3	1	2	2	2	3	5	8	2	6	3
Cadavre non identifié			1								1	
Sécurité des travailleurs (accident du travail)										2	8	1
Non spécifié								1				
Autres	12											
Total	167	97	69	82	91	91	115	123	136	119	119	50

Appels

	2000	2015	2016	2017	2018	2019	2020	2021	2022	2023	2024	2025
Alarme	3				1							
Appels	6		1		1	3	3	3	2	2	1	1
Total	9		1		2	3	3	3	2	2	1	1

Problèmes sociaux

	2000	2015	2016	2017	2018	2019	2020	2021	2022	2023	2024	2025
Différends familiaux	87	26	17	4	6	5	15	36	50	105	142	99
Différend (pas de coups)	30	5	9	2	3	3	1	4	13	8	14	2
Affaire civile	14	2	3	2	3			2		2	2	1
Protection de la jeunesse	100	127	154	83	131	139	92	76	69	88	96	39
Autres	19	3	7	3		1	3	2	1	3	6	
Total	250	163	190	94	143	148	111	120	133	206	260	141

Catastrophes



Catastrophes

	2000	2015	2016	2017	2018	2019	2020	2021	2022	2023	2024	2025
Fuite de gaz	1									1		
Dégâts tempête	2											
Dégâts eau		1										
Total	3	1								1		

Ordre public

	2000	2015	2016	2017	2018	2019	2020	2021	2022	2023	2024	2025
Troubles	1										1	1
Total	1										1	1

Agissements suspects

	2000	2015	2016	2017	2018	2019	2020	2021	2022	2023	2024	2025
	38	23	22	17	5	7	5	6	11	17	9	1
Total	38	23	22	17	5	7	5	6	11	17	9	1

Objets trouvés

	2000	2015	2016	2017	2018	2019	2020	2021	2022	2023	2024	2025
	5		1		1		1	3	3	2	2	
Total	5		1		1		1	3	3	2	2	

Objets perdus

	2000	2015	2016	2017	2018	2019	2020	2021	2022	2023	2024	2025
	175	805	795	883	909	1.000	801	878	985	1.054	972	509
Total	175	805	795	883	909	1.000	801	878	985	1.054	972	509

Autres non-infractions

	2000	2015	2016	2017	2018	2019	2020	2021	2022	2023	2024	2025
Ordonnance de capture				1			1				1	
Non-respect des conditions	1	1		1		2	1	1	4		3	3
Procès-verbal d'information	76	28	17	20	15	7	13	15	12	18	20	13
Notification		59	39	44	54	78	73	87	77	75	64	20
Comportement lié à une radicalisation violente			2						1		1	



Autres non-infractions

	2000	2015	2016	2017	2018	2019	2020	2021	2022	2023	2024	2025
Demande signalement surveillance électronique								4	28	44	32	8
Fonction de contrôle armes		4	3	4		2	4	10	3	3	2	2
Non spécifié					1					1		
Autres non infractions	18											
Total	95	92	61	70	70	89	92	117	125	141	123	46