

STATISTIQUES POLICIERES DE CRIMINALITE

LIEU DE PERPETRATION: ZONE DE POLICE

SECOVA

2000 - 1er Semestre 2025

Police fédérale - DGRIDRIIBIPOL

STATISTIQUES POLICIERES DE CRIMINALITE

LIEU DE PERPETRATION: ZONE DE POLICE

SECOVA

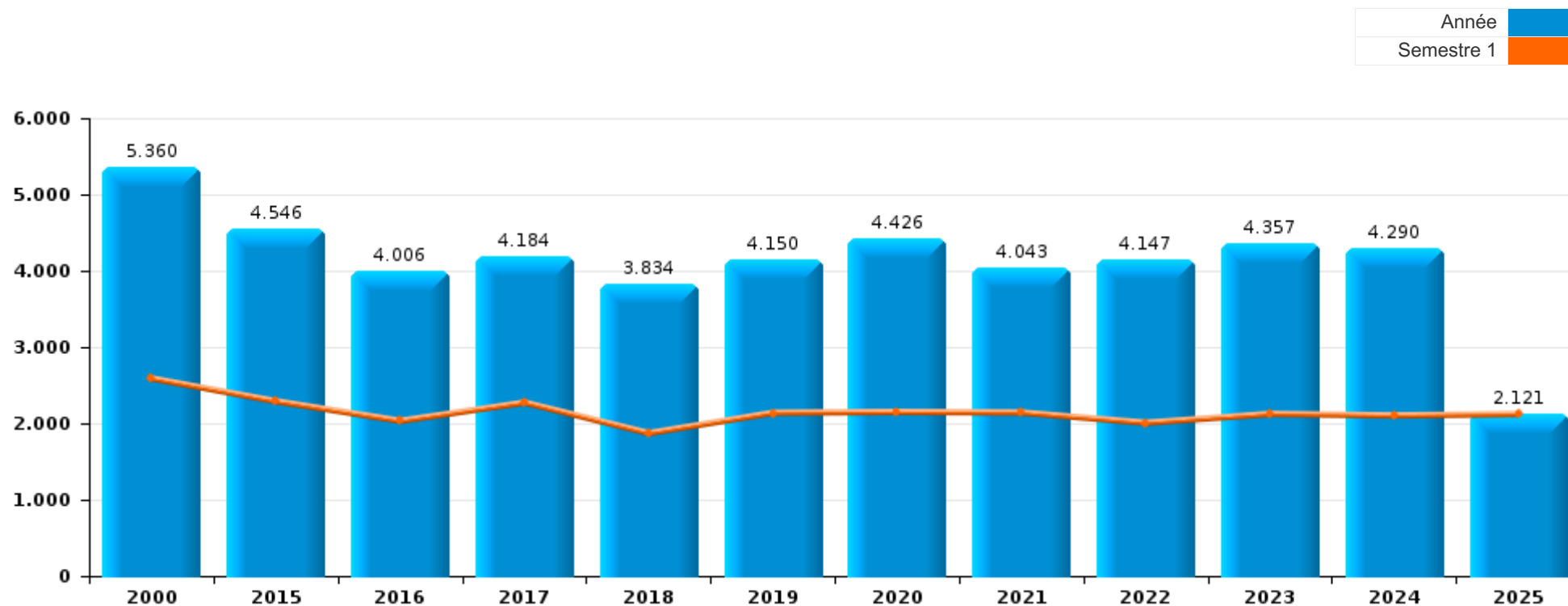
PARTIE I : INFRACTIONS JUDICIAIRES

CRIMINALITE ENREGISTREE COMMISE AU NIVEAU DE LA ZONE DE POLICE



SECOVA

	2000	2015	2016	2017	2018	2019	2020	2021	2022	2023	2024	2025
Nombre total des délits	5.360	4.546	4.006	4.184	3.834	4.150	4.426	4.043	4.147	4.357	4.290	2.121



FPF/DGR/DR/BIPOL - Statistiques policières de criminalité (date de clôture: 31/10/2025)

Les données pour les années 2001 jusqu'à 2014 ne sont plus publiées mais restent disponibles sur demande auprès du service BIPOL.

Les données pour 2025 ne concernent que le 1er semestre.



SECOVA

	2000	2015	2016	2017	2018	2019	2020	2021	2022	2023	2024	2025
Vol et extorsion	2.544	1.615	1.413	1.432	1.275	1.342	1.110	1.103	1.171	1.141	1.115	510
Infr. contre l'intégrité physique	378	453	398	395	384	396	432	422	431	479	500	239
Dégradation de la propriété	652	593	431	381	386	362	325	327	335	383	314	156
Fraude	298	221	187	213	201	283	274	355	467	508	545	265
Infr. contre autres valeurs morales et sentiments	120	282	221	263	238	242	275	299	319	367	348	210
Infr. contre la sécurité publique	308	220	177	201	202	192	221	230	203	239	215	111
Drogues	208	161	149	190	171	146	202	170	177	151	125	45
Registre de population	107	170	224	204	186	148	141	118	155	130	99	41
Criminalité informatique		99	79	87	119	122	125	152	230	258	295	151
Armes et explosifs	44	174	148	310	145	353	111	76	89	82	61	81
Infr. contre la famille	108	105	80	88	98	109	122	75	84	68	78	29
Infr. contre la foi publique	123	75	77	89	74	58	61	70	95	95	124	55
Santé publique	1		2				685	227	2	1	1	5
Infr. contre les moeurs	46	62	60	74	60	68	64	75	77	81	80	31
Environnement	167	47	56	46	28	62	26	44	46	48	48	28
Protection de la jeunesse	36	21	44	37	59	63	47	67	60	67	67	35
Infr. contre l'autorité publique	30	58	59	54	60	51	52	48	39	40	20	18
Législation sur les étrangers	9	28	49	27	36	31	48	43	37	56	77	42
Ivresse et alcool	8	37	45	32	31	39	23	36	35	38	43	24
Infr. relative au statut juridique de l'enfant	27	32	26	11	18	17	10	19	26	28	24	7
Code pénal social	1	17	9	8	16	19	18	35	34	26	35	14
Protection de la personne	22	27	11	11	15	11	15	18	15	32	29	9
Protection des revenus publics	2	17	23	6	11	14	13	11	5	20	28	6
Contravention Code pénal	82			1								
Travail	7	9	11	8	6	7	7	11	6	3	4	1
Infr. contre la liberté individuelle	4	2	6	8	6	6	11	3	2	4	5	5
Autres lois spéciales	13	7	9		3	1	5	5	2	6	6	
Carte d'identité	7	1	1	1	3	2	2	1	2	3		1
Exercice illégal de l'autorité publique	3	2		2	1	2				1		
Traite des êtres humains		1	2	1	2	1		1		1		2
Législation économique	1	1	2	1					3	1		1
Pratiques commerciales	3	2	2					1				1
Hormones et dopage		1	2	2		2		1				
Loi du football		5	1									
Marchand de sommeil			1	1		1						
Infr. contre la Sécurité de l'Etat		1										1
Autres infractions Code pénal							1					
Législation sur les élections	1											
Provocation crime ou délits												1
Sécurité privée			1									
Sous-total	5.360	4.546	4.006	4.184	3.834	4.150	4.426	4.043	4.147	4.357	4.290	2.121
Contravention règlement policier local	16	131	358	590	540	602	350	90	57	58	45	15
Sous-total	16	131	358	590	540	602	350	90	57	58	45	15
Total	5.376	4.677	4.364	4.774	4.374	4.752	4.776	4.133	4.204	4.415	4.335	2.136

PPF/DGR/DRI/BIPOL - Statistiques policières de criminalité (date de clôture: 31/10/2025)

Les données pour les années 2001 jusqu'à 2014 ne sont plus publiées mais restent disponibles sur demande auprès du service BIPOL.

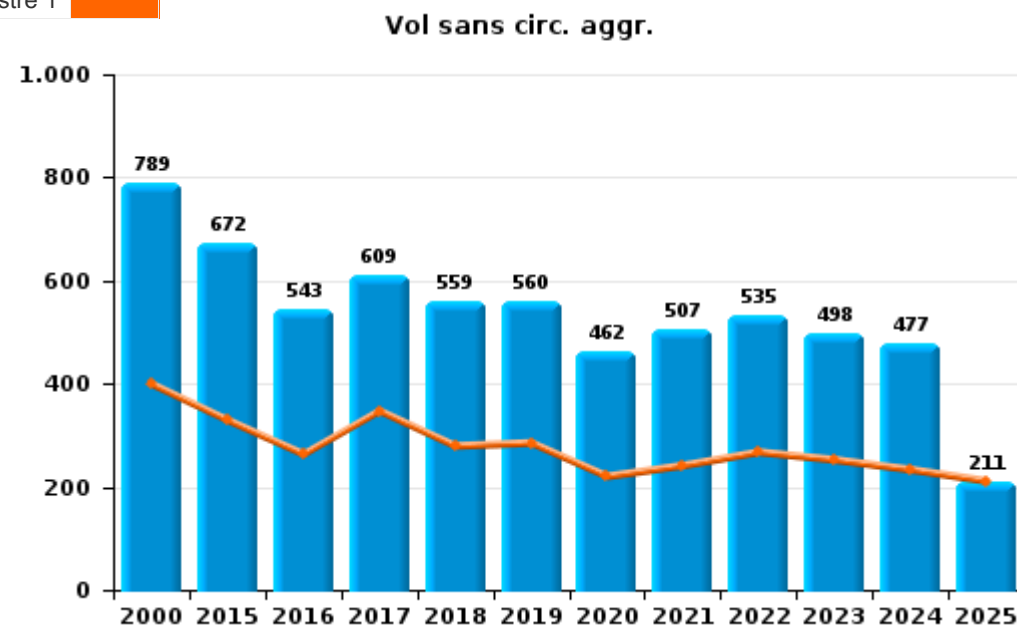
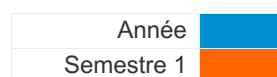
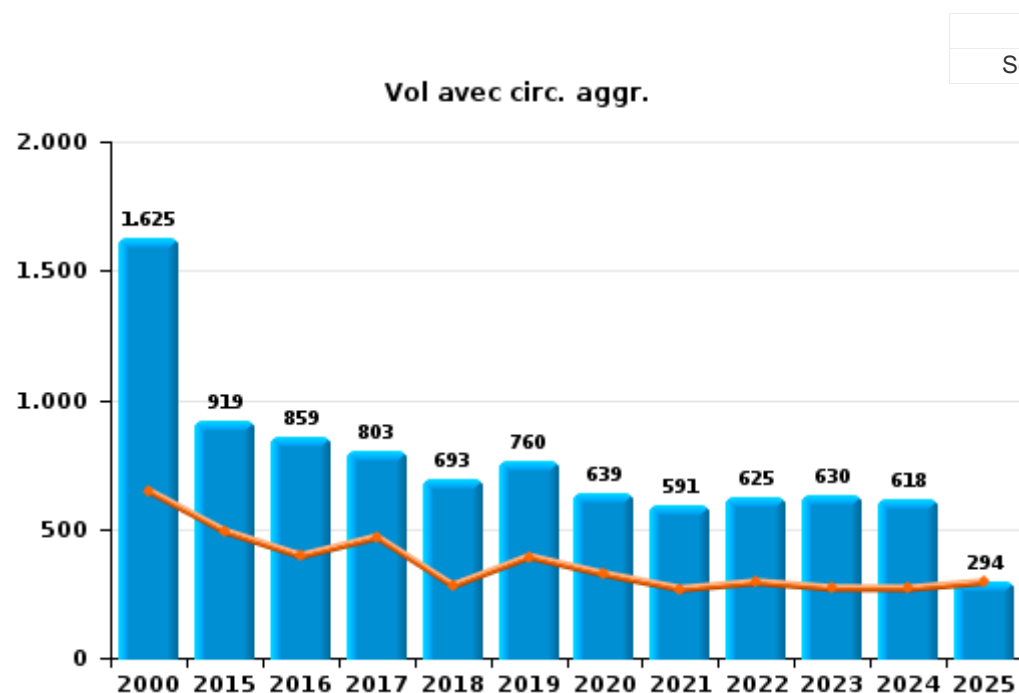
Les données pour 2025 ne concernent que le 1er semestre.



I.1. Catégorie des infractions : Vol et extorsion (top 5 des infractions au niveau national 2024)

SECOVA

	2000	2015	2016	2017	2018	2019	2020	2021	2022	2023	2024	2025
Vol avec circ. agr.	1.625	919	859	803	693	760	639	591	625	630	618	294
Vol sans circ. agr.	789	672	543	609	559	560	462	507	535	498	477	211
Vol non spécifié	124	3	2	5	5	4	1	1	2	1	3	1
Extorsion	5	21	9	15	18	18	8	4	9	12	17	4
Autres	1											
Total	2.544	1.615	1.413	1.432	1.275	1.342	1.110	1.103	1.171	1.141	1.115	510





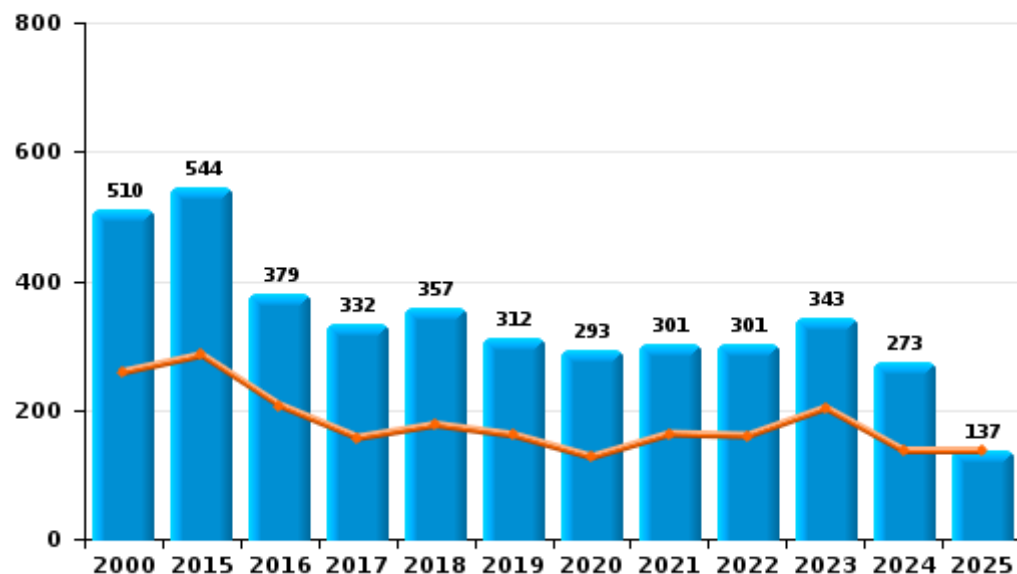
I.2. Catégorie des infractions : Dégradation de la propriété (top 5 des infractions au niveau national 2024)

SECOVA

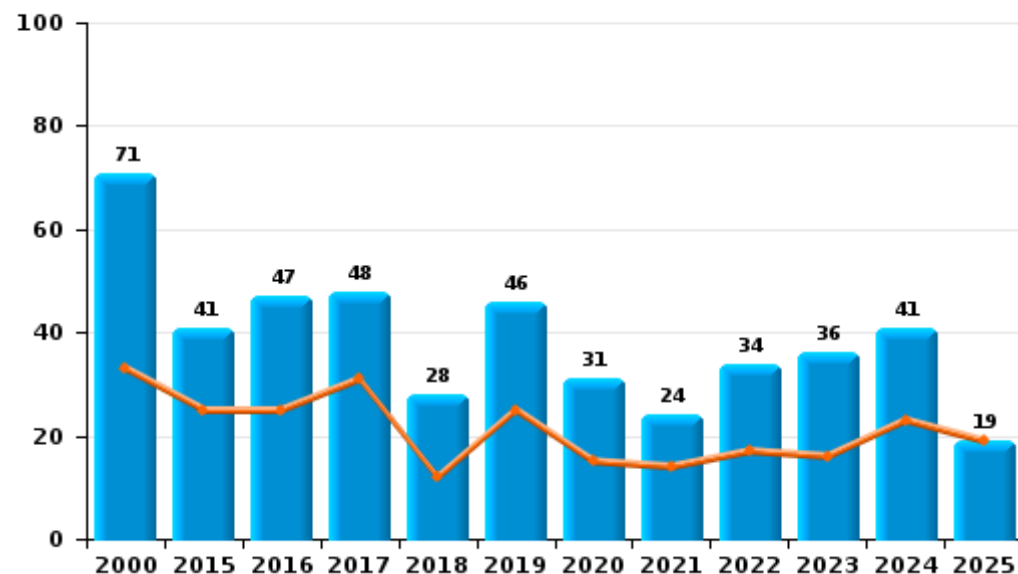
	2000	2015	2016	2017	2018	2019	2020	2021	2022	2023	2024	2025
Vandalisme	510	544	379	332	357	312	293	301	301	343	273	137
Incendie involontaire	50	23	28	23	15	35	16	11	23	21	27	12
Incendie volontaire	21	18	19	25	13	11	15	13	11	15	14	7
Destruction, dénaturation, dégradation	69	8	5	1	1	4	1	2		4		
Destruction par explosion volontaire	2											
Total	652	593	431	381	386	362	325	327	335	383	314	156

Année	■
Semestre 1	■

Vandalisme



Incendie



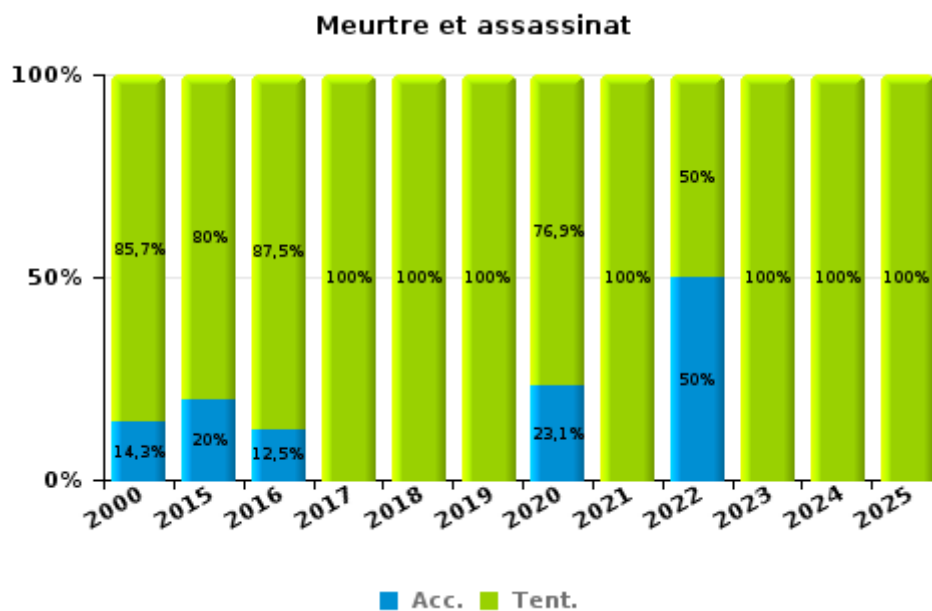
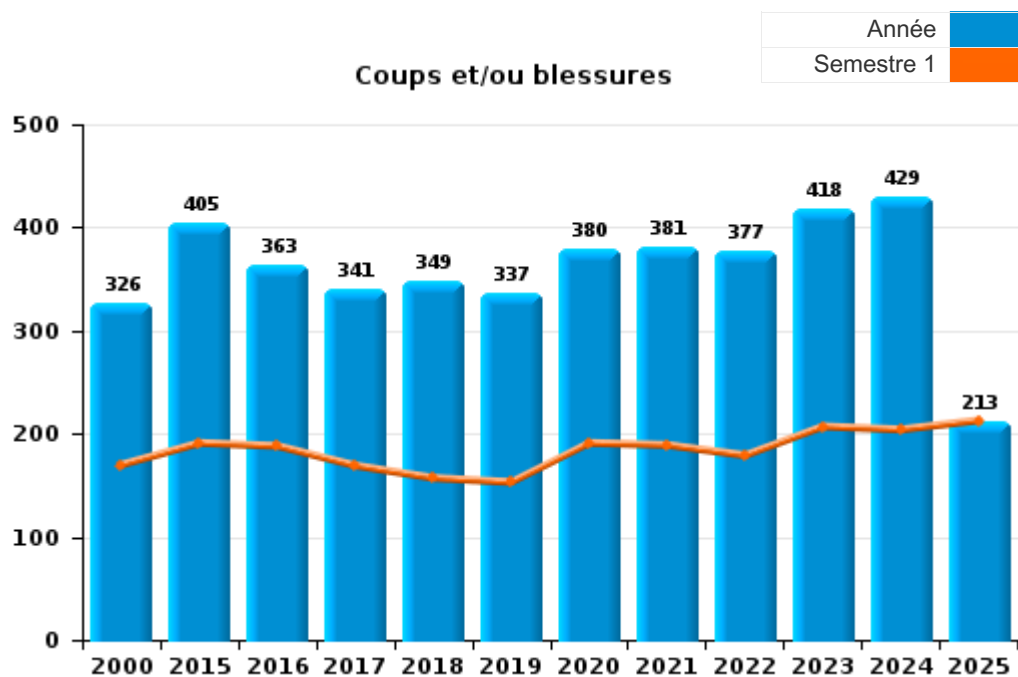
FPF/DGR/DRI/BIPOL - Statistiques policières de criminalité (date de clôture: 31/10/2025)
 Les données pour les années 2001 jusqu'à 2014 ne sont plus publiées mais restent disponibles sur demande auprès du service BIPOL.
 Les données pour 2025 ne concernent que le 1er semestre.



I.3. Catégorie des infractions : Infr. contre l'intégrité physique (top 5 des infractions au niveau national 2024)

SECOVA

	2000	2015	2016	2017	2018	2019	2020	2021	2022	2023	2024	2025
Coups et/ou blessures	326	405	363	341	349	337	380	381	377	418	429	213
Autres	45	43	27	49	32	56	39	38	46	56	67	24
Meurtre et assassinat	7	5	8	5	3	3	13	3	8	5	4	2
Total	378	453	398	395	384	396	432	422	431	479	500	239



FPF/DGR/DRI/BIPOL - Statistiques policières de criminalité (date de clôture: 31/10/2025)
 Les données pour les années 2001 jusqu'à 2014 ne sont plus publiées mais restent disponibles sur demande auprès du service BIPOL.
 Les données pour 2025 ne concernent que le 1er semestre.



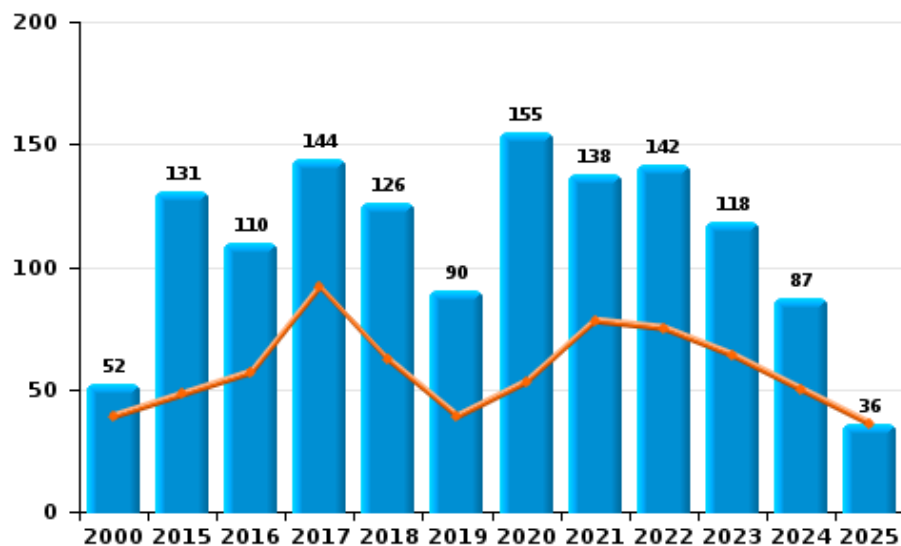
I.4. Catégorie des infractions : Drogues (top 5 des infractions au niveau national 2024)

SECOVA

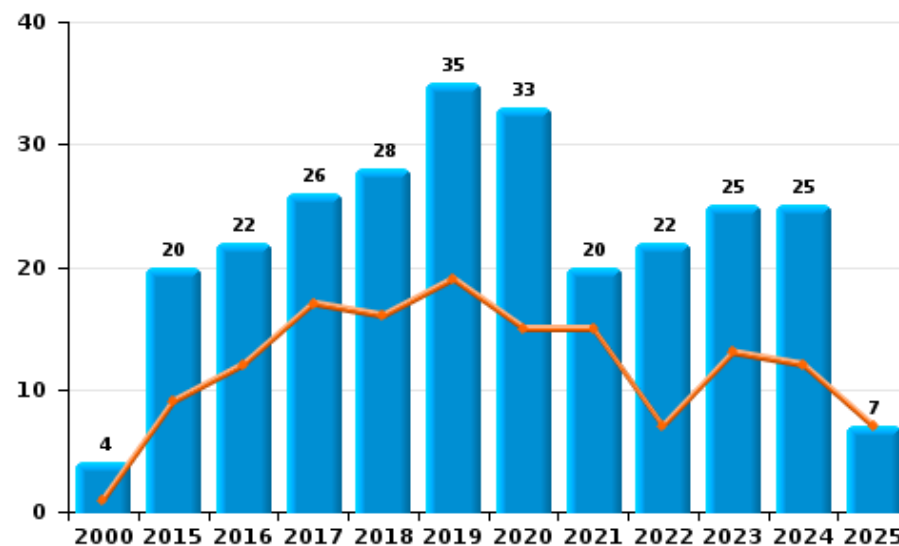
	2000	2015	2016	2017	2018	2019	2020	2021	2022	2023	2024	2025
Détention	52	131	110	144	126	90	155	138	142	118	87	36
Commerce	4	20	22	26	28	35	33	20	22	25	25	7
Fabrication		5	15	14	11	14	9	11	12	8	9	
Importation et exportation	77	2	1	2		2	1					
Usage	44	1		1	5	2	1	1	1		4	1
Autres	31	2	1	3	1	3	3					1
Total	208	161	149	190	171	146	202	170	177	151	125	45



Détention



Commerce





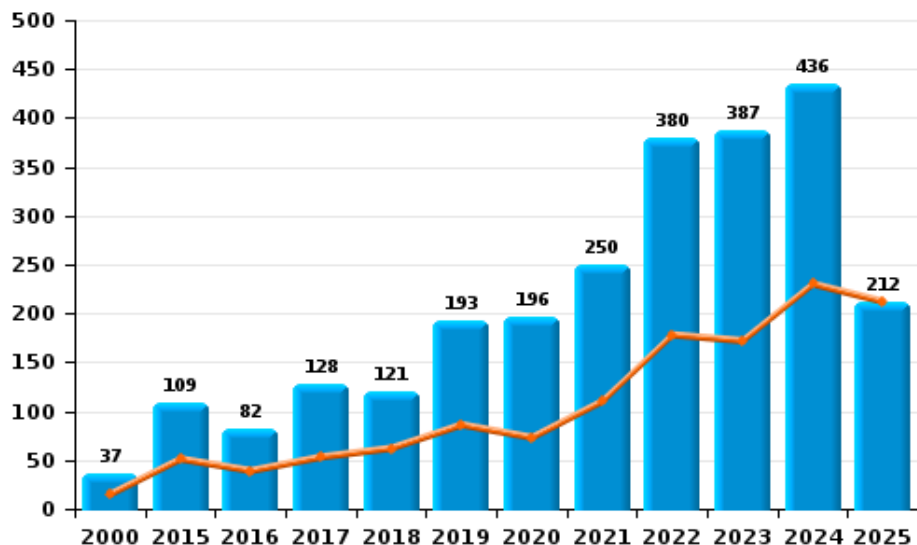
I.5. Catégorie des infractions : Fraude (top 5 des infractions au niveau national 2024)

SECOVA

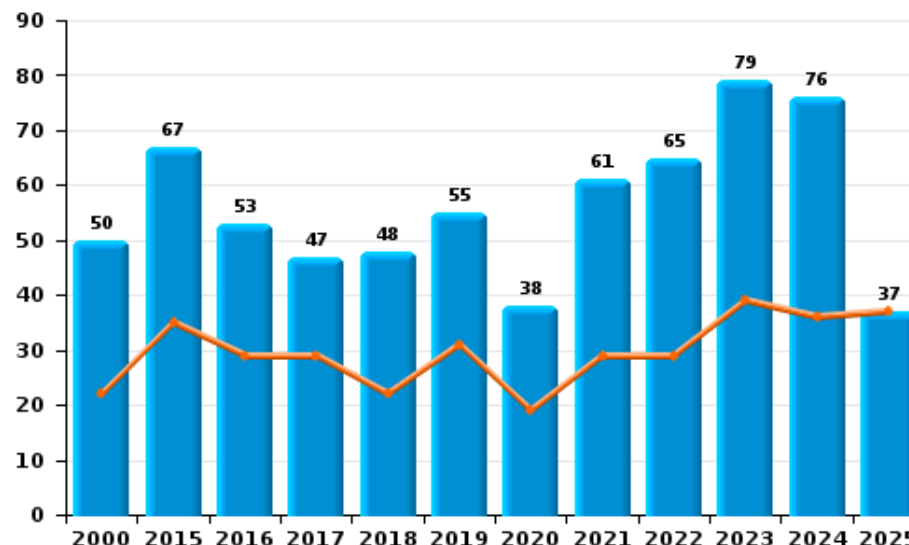
	2000	2015	2016	2017	2018	2019	2020	2021	2022	2023	2024	2025
Abus de confiance et infr. apparentées	50	67	53	47	48	55	38	61	65	79	76	37
Détournement et destruction frauduleuse	119	14	15	11	11	17	12	19	13	14	12	7
Escroquerie	37	109	82	128	121	193	196	250	380	387	436	212
Fraudes: Autres	27	2	6	3	9	5	8	8	5	13	11	3
Grivèlerie	50	10	9	14	6	4	5	8	2	6	2	
Infr. liées à l'insolvabilité		4	1	2	2	2		1	1			
Recel	15	15	21	8	4	7	15	8	1	9	8	6
Total	298	221	187	213	201	283	274	355	467	508	545	265



Escroquerie



Abus de confiance et infr. apparentée



FPF/DGR/DRI/BIPOL - Statistiques policières de criminalité (date de clôture: 31/10/2025)
 Les données pour les années 2001 jusqu'à 2014 ne sont plus publiées mais restent disponibles sur demande auprès du service BIPOL.
 Les données pour 2025 ne concernent que le 1er semestre.

STATISTIQUES POLICIERES DE CRIMINALITE

LIEU DE PERPETRATION: ZONE DE POLICE

SECOVA

PARTIE II : FIGURES CRIMINELLES / PHENOMENES



SECOVA

FC Vol moyen de transport

	2000	2015	2016	2017	2018	2019	2020	2021	2022	2023	2024	2025
Vol de voiture	284	77	58	80	59	50	35	60	34	43	29	12
Vol de moto	19	9	10	8	2	3	3	4	1	7	1	3
Carjacking	7	5	3	4	5	3	1	3			1	
Homejacking			1	3	1						2	1
Vol dans les garages	7	6	7	14	4	3	5	3	7	3	3	
Vol de vélomoteur	48	14	13	11	13	10	6	5	10	7	12	4
Vol de vélo	41	24	18	20	18	26	33	39	42	41	32	11

FC Cambriolage

	2000	2015	2016	2017	2018	2019	2020	2021	2022	2023	2024	2025
Cambriolage dans habitation	776	499	497	450	384	419	332	329	392	390	408	169
Cambriolage ds entreprise ou commerce	106	122	77	75	57	53	47	43	29	25	28	22
Cambriolage ds service public ou bâtiment administ	64	21	10	31	38	25	22	18	20	22	8	6
Vol au bélier	4	2	1			2				1	1	
Cambriolage dans bâtiment (total)	941	642	584	556	478	497	401	389	441	437	444	197



FC Vol autre

	2000	2015	2016	2017	2018	2019	2020	2021	2022	2023	2024	2025
Vol à main armée	22	20	14	16	15	17	10	5	3	5	11	4
Vol avec violence sans arme	35	59	54	37	48	41	33	22	29	27	30	19
Vol dans ou sur un véhicule	401	188	169	148	131	201	168	137	144	145	148	58
Sacjacking dans une voiture		1										
Vol d'armes et explosifs	20	14	19	22	11	20	13	7	8	14	7	3
Arrachage de sac à main	6	2	1	1	1		1				1	
Vol à l'arraché	17	9	9	2	10	7	5	2	2	5	6	1
Vol à la tire	34	45	26	27	34	32	33	17	26	20	10	19
Vol à l'étalage	43	60	48	64	39	32	24	36	48	36	52	14
Vol par ruse	31	22	16	19	23	16	15	4	15	5	12	3
Vol de métaux	6	11	8	11	26	13	14	20	17	14	12	7
Vol sur les chantiers	28	8	14	20	30	10	20	13	33	21	23	14
Home-invasion		4	6		4	1	2		3			
Vol d'animaux	7	4	4	6	4	6	3	6	2	3	3	6
Vol de cargaison		2		1		2	2	1	2	1		3

Criminalité ICT

	2000	2015	2016	2017	2018	2019	2020	2021	2022	2023	2024	2025
Fraude de cartes de paiements	2	23	27	19	34	46	33	39	37	43	50	18
Phishing					1	1	4	1	3	9	18	7
Ransomware				1							4	
Shouldersurfing				1	7	4	3			1		
Skimming				1								



FC Autre

	2000	2015	2016	2017	2018	2019	2020	2021	2022	2023	2024	2025
Violence contre les métiers d'intérêt général	2	10	3	10	6	8	10	5	9	11	8	3
Viol collectif	1	1	1	2				1				1
Graffiti	2	71	34	22	9	13	7	16	13	7	4	3
Dégradation de voiture	64	234	162	162	171	172	151	164	144	215	157	77
Rixe au couteau		3		2	1		2	1	5	1	2	

PH Violence intrafamiliale (VIF)

	2000	2015	2016	2017	2018	2019	2020	2021	2022	2023	2024	2025
VIF: physique, dans le couple	33	144	106	99	93	109	155	150	124	153	167	81
VIF: physique, envers des descendants	8	15	16	18	16	25	24	29	21	27	21	20
VIF: physique, envers d'autres membres	70	19	18	20	26	19	30	25	22	27	21	13
VIF: sexuelle, dans le couple			1			1		2		3	1	
VIF: sexuelle, envers des descendants	3	4	2	6	4	2	3	5	2			
VIF: sexuelle, envers d'autres membres							1	1		1	1	
VIF: psychique, dans le couple	105	140	114	110	115	127	145	116	133	128	123	55
VIF: psychique, envers des descendants				1	1	3	2	6	3	6	4	1
VIF: psychique, envers d'autres membres		3	3	6	2	2	6	7	3	10	11	2
VIF: économique, dans le couple	1	8	6	8	3	6	9	11	7	7	12	5
VIF: économique, envers des descendants	10	1		3	1		1	1	1	3		1
VIF: économique, envers d'autres membres	50	18	9	16	12	16	8	8	4	12	20	4



PH Hormones et dopage

	2000	2015	2016	2017	2018	2019	2020	2021	2022	2023	2024	2025
Dopage humain	1	1	2	3		2	1	2				
Engraissement illégal											1	

PH Drogues

	2000	2015	2016	2017	2018	2019	2020	2021	2022	2023	2024	2025
Vente de cocaïne		1	1	3	2	3	3	2	4	6	5	4
Production de drogues synthétiques										1		
Import-export de drogues synthétiques				1								
Vente de drogues synthétiques		2		3	2	3		1	2	2	1	2
Production de cannabis (culture)		1	5	7	2	7	3	4	8	4	5	
Vente de cannabis en grande quantité								1				1
Import-export d'héroïne	1						1					
Vente-traffic d'héroïne		2	2		1	2	1			2		

PH Trafic d'armes

	2000	2015	2016	2017	2018	2019	2020	2021	2022	2023	2024	2025
Commerce et production d'arme à feu et mun.		1		1	1	3		1				
Commerce et production d'arme non à feu							1					

PH Traite des êtres humains

	2000	2015	2016	2017	2018	2019	2020	2021	2022	2023	2024	2025
TEH - exploitation économique		1						1				
TEH - exploitation sexuelle	1		2	1	2	2		1		1	2	3



PH Violence dans l'espace public

	2000	2015	2016	2017	2018	2019	2020	2021	2022	2023	2024	2025
Violence physique (transport public)	1	5	4		5	2	3	4	6	3	15	1
Violence physique (voie publique)	84	138	125	114	136	109	113	105	103	133	113	57
Violence physique (autre endroit public)	4	5	7	3	2	3		5	3	4	2	2
Violence physique (endroit accessible au public)	55	36	24	42	35	28	21	30	34	42	39	19
Violence sexuelle (transport public)			1			1		1	3	1		
Violence sexuelle (voie publique)	2	7	9	7	8	7	8	7	6	4	10	2
Violence sexuelle (autre endroit public)	2	1	1	1	1	1						
Violence sexuelle (endroit accessible au public)	1	3	4	6	4	2	7	5	4	1	7	2
Violence psychique (transport public)	1	2	6	4	3	2	2	2	4	4	8	5
Violence psychique (voie publique)	83	149	105	129	135	113	110	121	111	152	125	58
Violence psychique (autre endroit public)	7	6	10	9	7	5	8	7	10	5	5	3
Violence psychique (endroit accessible au public)	44	32	27	26	28	26	31	29	33	45	30	19
Vol à main armée (voie publique)	7	6	1	7	3	4	5	1		3	4	2
Vol à main armée (autre endroit public)		1				1						
Vol à main armée (endroit accessible au public)	8	7	7	4	6	11	1	3	1		3	1
Vol avec violence sans arme (transport public)	1	2	3		1			1	2		1	1
Vol avec violence sans arme (voie publique)	16	24	30	15	21	16	11	14	8	13	12	5
Vol avec violence sans arme (autre endroit public)		2		1	2	1	1					
Vol avec violence sans arme (endr. acces. au pub.)	5	13	6	9	2	6	1	1	3	3	4	5



PH Autre

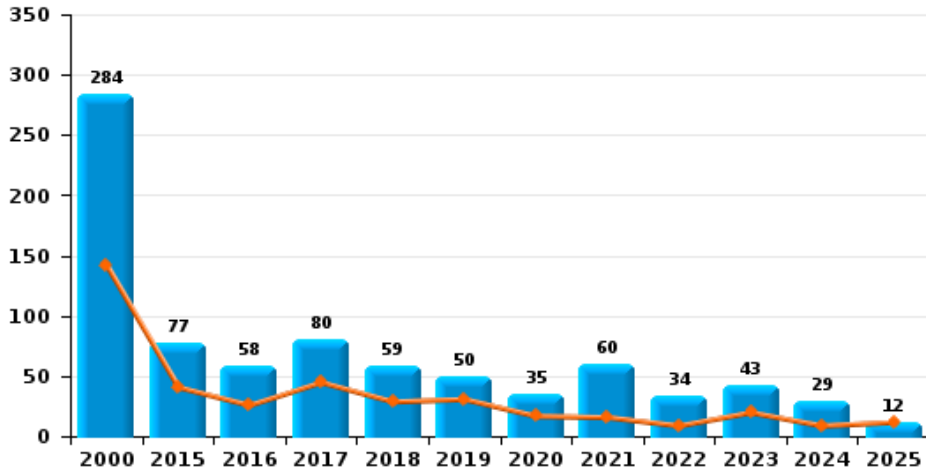
	2000	2015	2016	2017	2018	2019	2020	2021	2022	2023	2024	2025
Faux policiers			1	2	1		1	1	2			
Terrorisme, extrémisme et radicalisme		1				2	2	1	2	1	2	1
Cyberharcèlement	9	34	25	23	22	26	24	28	35	31	33	17
Fraude à l'identité	13	19	28	26	31	27	26	43	49	40	65	33



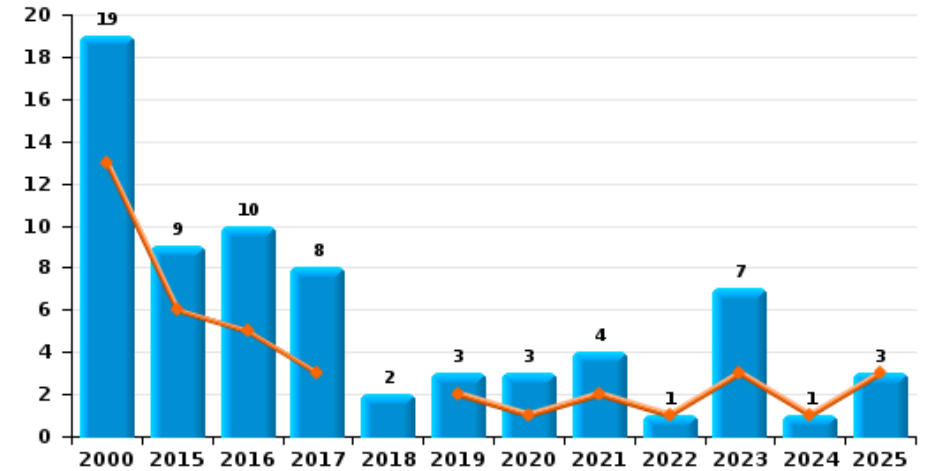
SECOVA

Année	■
Semestre 1	■

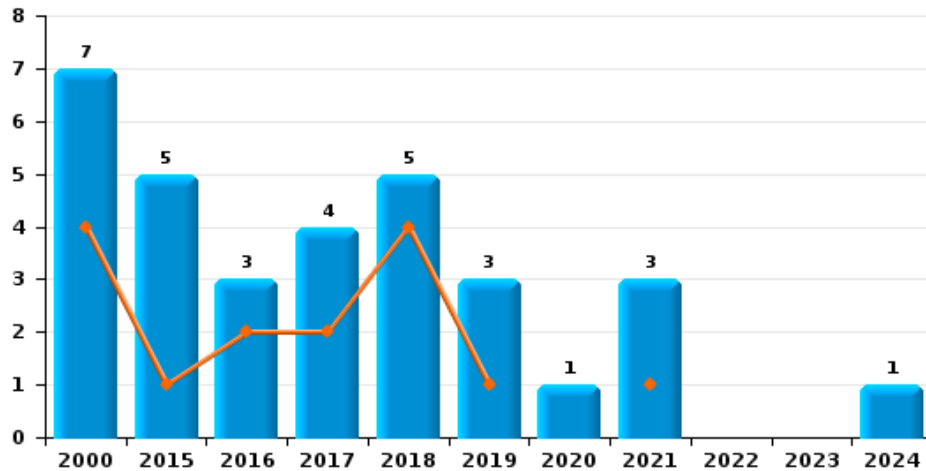
Vol de voiture



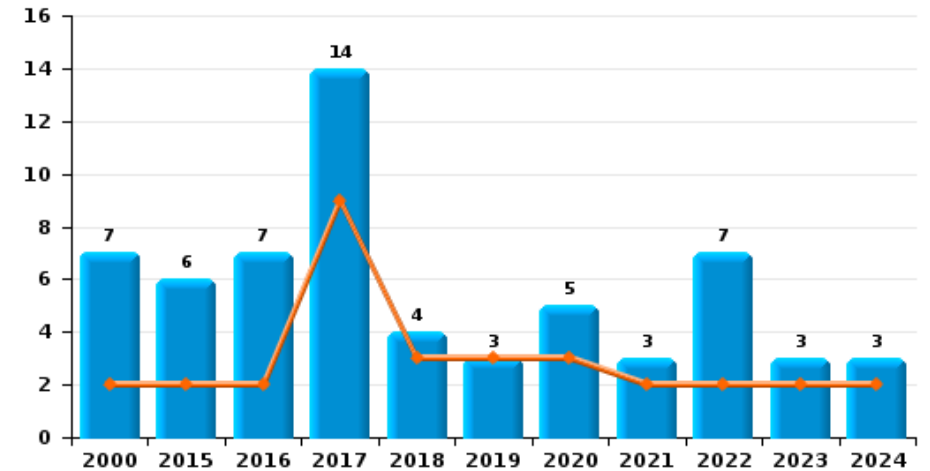
Vol de moto



Carjacking



Vol dans les garages

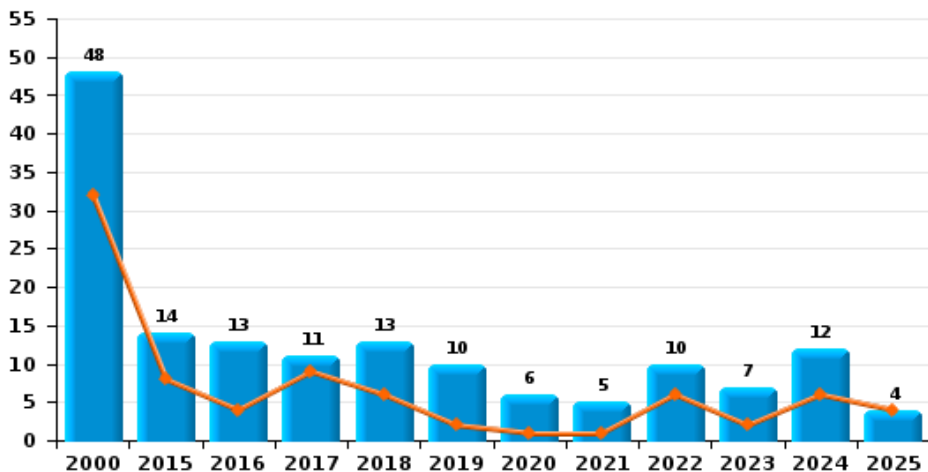




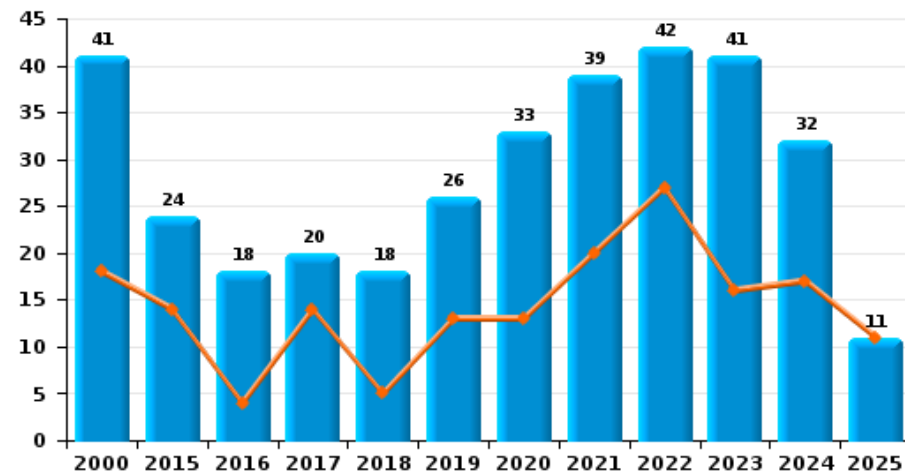
SECOVA

Année	■
Semestre 1	■

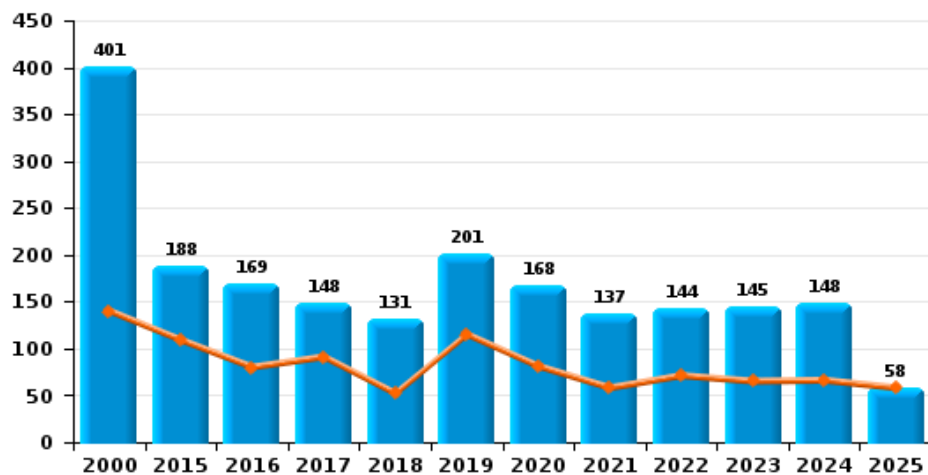
Vol de vélomoteur



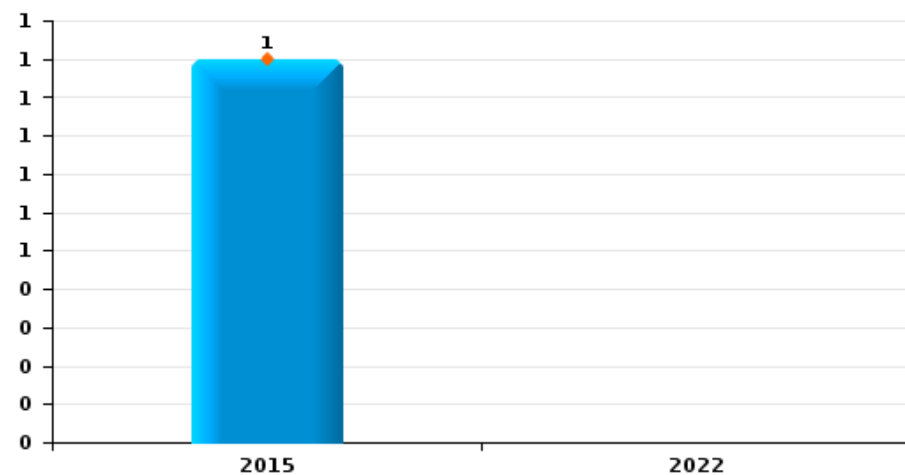
Vol de vélo



Vol dans ou sur un véhicule



Sacjacking dans une voiture

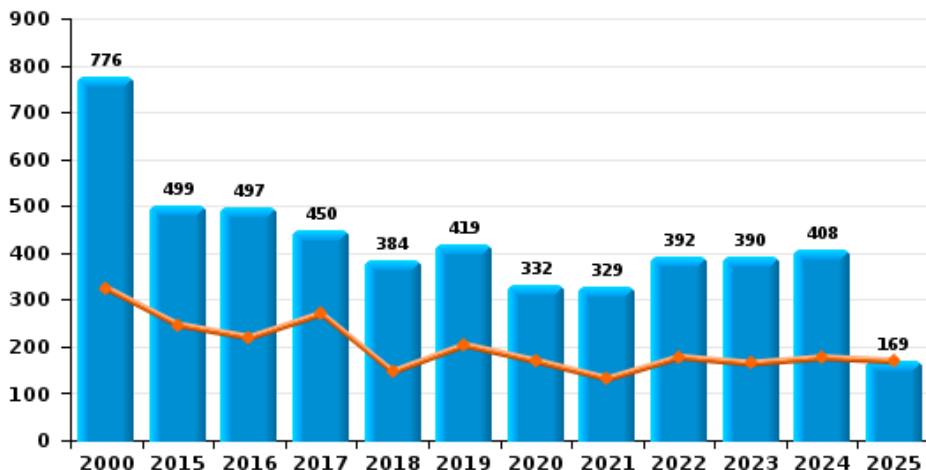




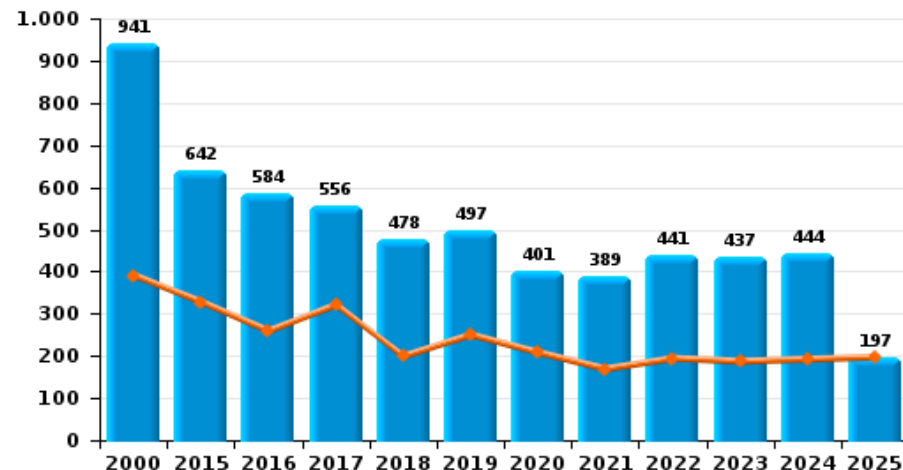
SECOVA

Année ■
Semestre 1 ■

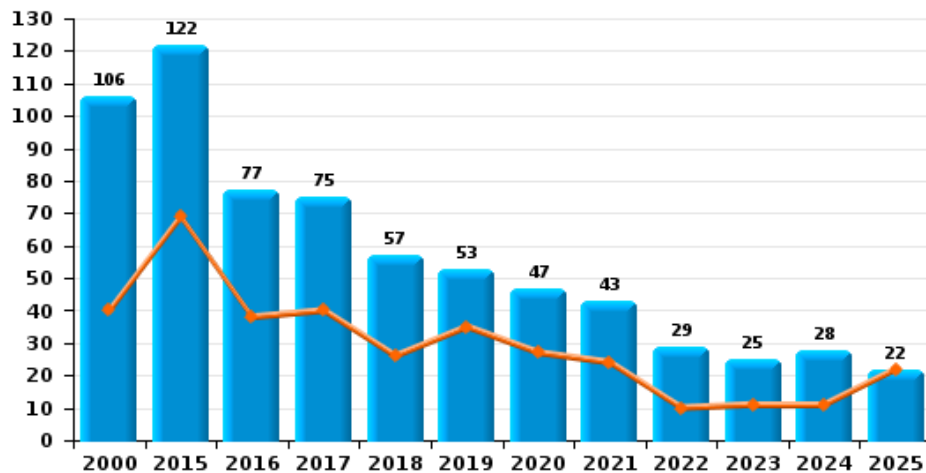
Cambrilage dans habitation



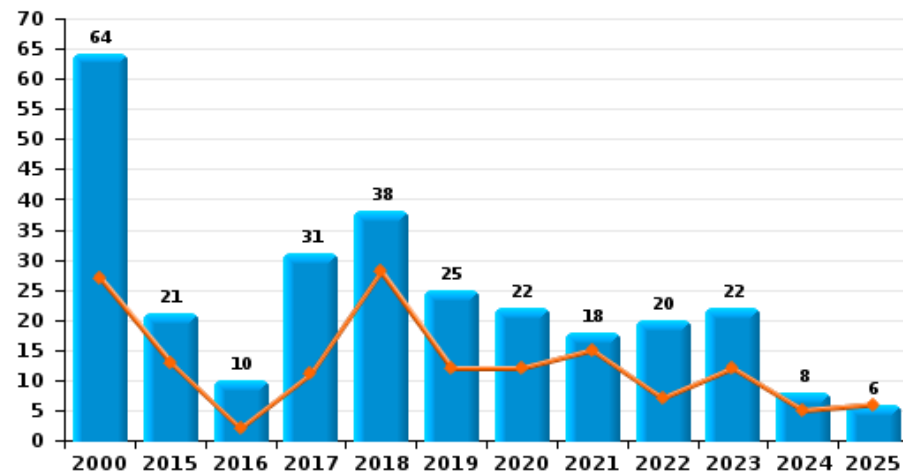
Cambrilage dans bâtiment (total)



Cambrilage ds entreprise ou commerce



Cambrilage ds service public ou bâtiment administ

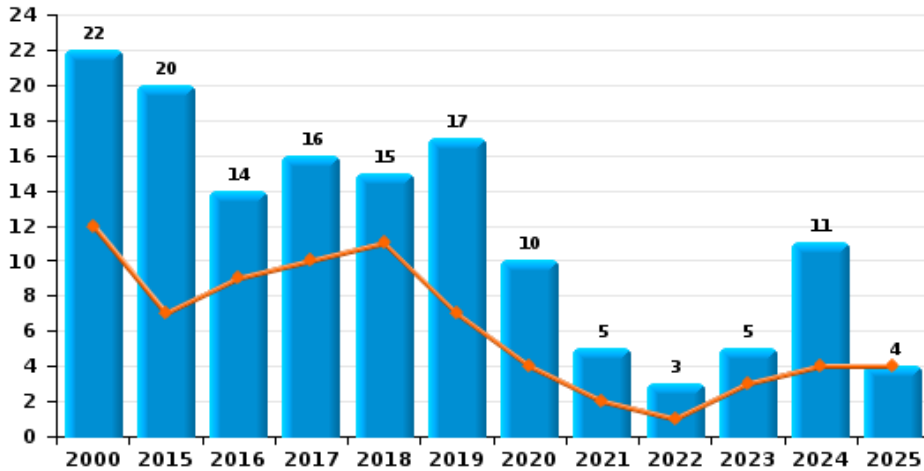




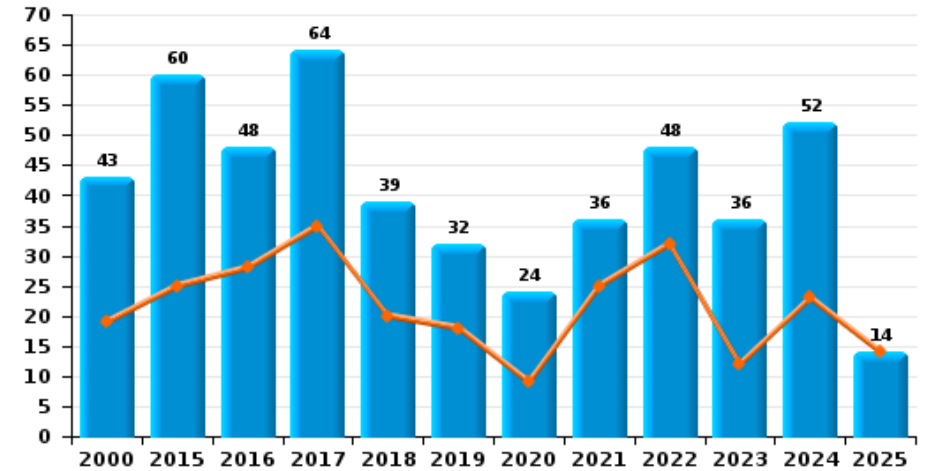
SECOVA

Année ■
Semestre 1 ■

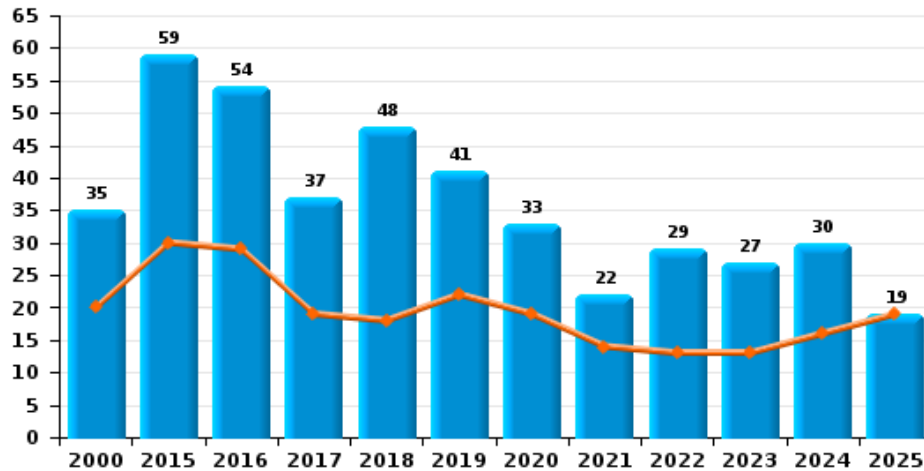
Vol à main armée



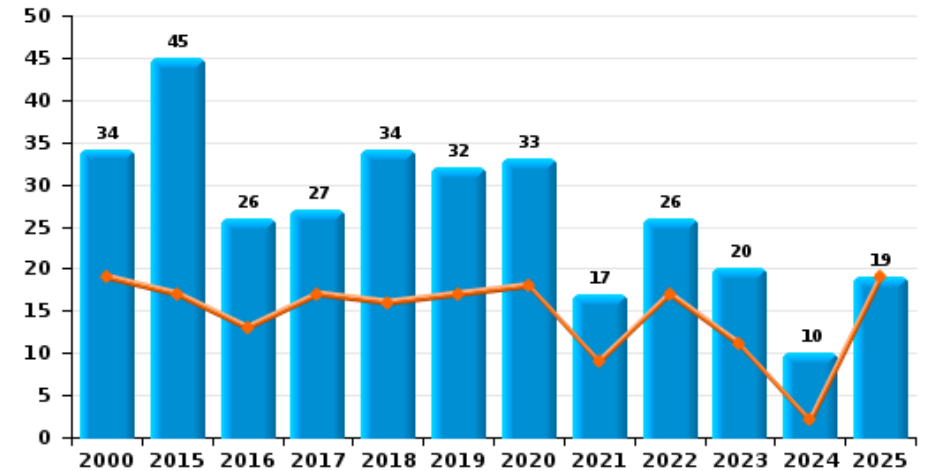
Vol à l'étalage



Vol avec violence sans arme



Vol à la tire

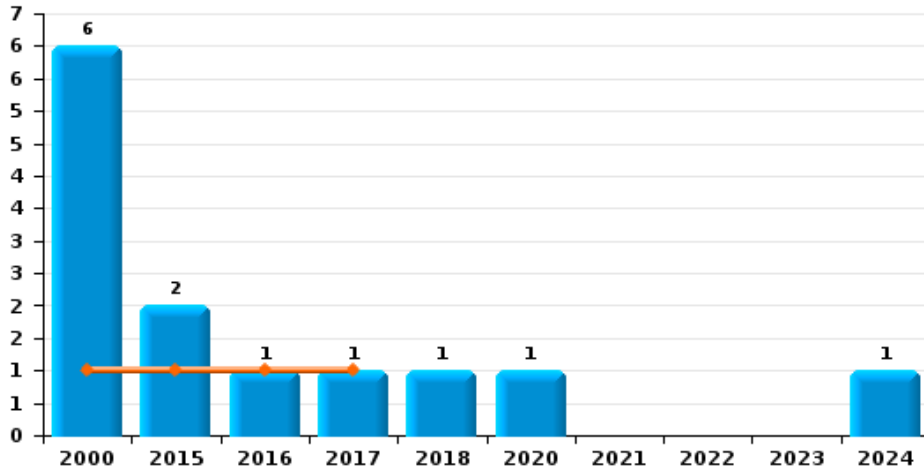




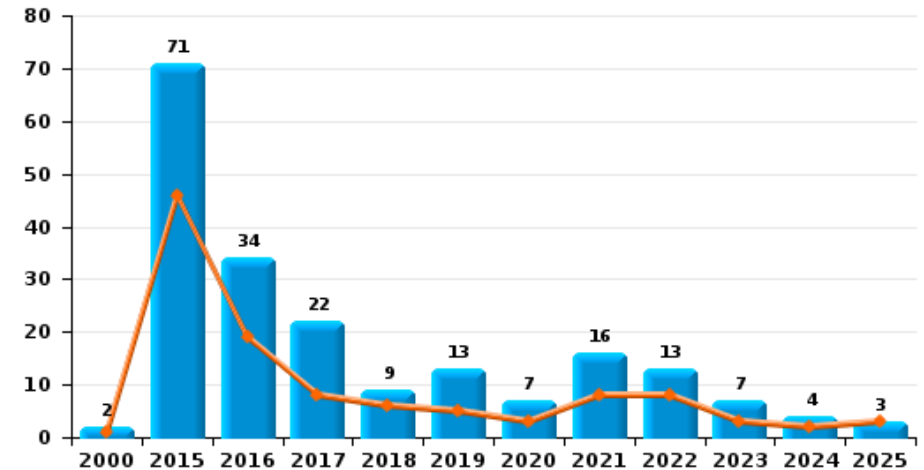
SECOVA

Année ■
Semestre 1 ■

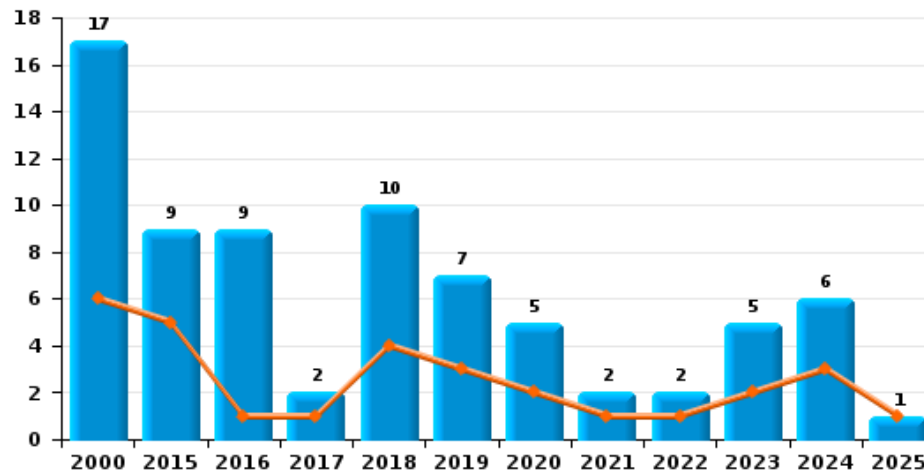
Arrachage de sac à main



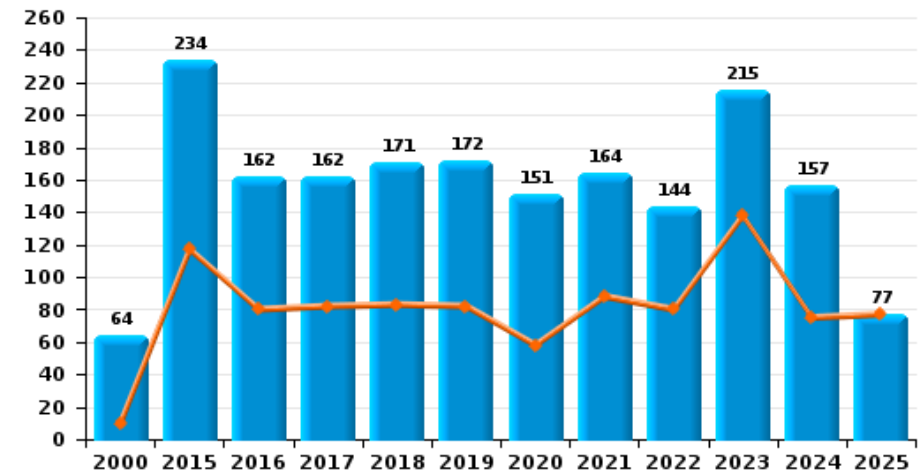
Graffiti



Vol à l'arraché



Dégradation de voiture





SECOVA

FC Vol moyen de transport

		2000	2015	2016	2017	2018	2019	2020	2021	2022	2023	2024	2025
Vol de voiture	Trim 1	71	30	11	16	13	19	12	6	5	6	7	5
	Trim 2	71	11	15	29	16	12	5	10	4	14	2	7
	Trim 3	80	21	20	19	15	12	9	33	7	7	10	
	Trim 4	62	15	12	16	15	7	9	11	18	16	10	
	Total	284	77	58	80	59	50	35	60	34	43	29	12
Vol de moto	Trim 1	6	3	2	2		2	1	2		3	1	
	Trim 2	7	3	3	1					1			3
	Trim 3	2	2	3	4	1		1	1		2		
	Trim 4	4	1	2	1	1	1	1	1		2		
	Total	19	9	10	8	2	3	3	4	1	7	1	3
Carjacking	Trim 1	1	1	2	1	3	1		1				
	Trim 2	3			1	1							
	Trim 3	3	3		1	1	2	1	1				
	Trim 4		1	1	1				1			1	
	Total	7	5	3	4	5	3	1	3				1
Homejacking	Trim 2				2	1							1
	Trim 3				1								
	Trim 4			1								2	
	Total			1	3	1						2	1
	Vol dans les garages	Trim 1		2		3	1	3	3	1	1		2
Trim 2		2		2	6	2			1	1	2		
Trim 3		2	2	2	1					2	1	1	
Trim 4		3	2	3	4	1		2	1	3			
Total		7	6	7	14	4	3	5	3	7	3	3	



FC Vol moyen de transport

		2000	2015	2016	2017	2018	2019	2020	2021	2022	2023	2024	2025
Vol de vélomoteur	Trim 1	12	3	2	2	2	1		1	2	2	2	3
	Trim 2	20	5	2	7	4	1	1		4		4	1
	Trim 3	8	3	6		4	3	1	2	4	3		
	Trim 4	8	3	3	2	3	5	4	2		2	6	
	Total	48	14	13	11	13	10	6	5	10	7	12	4
Vol de vélo	Trim 1	8	5		8		4	3	9	10	3	6	7
	Trim 2	10	9	4	6	5	9	10	11	17	13	11	4
	Trim 3	18	5	13	4	7	8	15	14	11	20	9	
	Trim 4	5	5	1	2	6	5	5	5	4	5	6	
	Total	41	24	18	20	18	26	33	39	42	41	32	11



FC Cambriolage

		2000	2015	2016	2017	2018	2019	2020	2021	2022	2023	2024	2025
Cambriolage dans habitation	Trim 1	195	132	105	144	80	107	116	79	96	75	106	95
	Trim 2	129	114	114	126	66	96	53	52	81	89	70	74
	Trim 3	205	105	135	81	105	80	83	75	66	103	89	
	Trim 4	247	148	143	99	133	136	80	123	149	123	143	
	Total	776	499	497	450	384	419	332	329	392	390	408	169
Cambriolage ds entreprise ou commerce	Trim 1	17	30	17	20	12	19	14	21	6	4	2	13
	Trim 2	23	39	21	20	14	16	13	3	4	7	9	9
	Trim 3	32	31	23	20	13	8	11	11	10	8	9	
	Trim 4	34	22	16	15	18	10	9	8	9	6	8	
	Total	106	122	77	75	57	53	47	43	29	25	28	22
Cambriolage ds service public ou bâtiment administ	Trim 1	15	6	2	8	22	5	5	10	7	4	4	4
	Trim 2	12	7		3	6	7	7	5		8	1	2
	Trim 3	19	2	4	6	7	4	5	1	12	7	1	
	Trim 4	18	6	4	14	3	9	5	2	1	3	2	
	Total	64	21	10	31	38	25	22	18	20	22	8	6
Vol au bélier	Trim 1	2					2						
	Trim 2		2								1	1	
	Trim 3	1		1									
	Trim 4	1											
	Total	4	2	1			2				1	1	
Cambriolage dans bâtiment (total)	Trim 1	227	168	124	172	113	131	135	109	109	83	112	112
	Trim 2	164	160	135	149	86	119	73	60	85	104	80	85
	Trim 3	252	138	162	107	125	92	99	87	88	118	99	
	Trim 4	298	176	163	128	154	155	94	133	159	132	153	
	Total	941	642	584	556	478	497	401	389	441	437	444	197



FC Vol autre

		2000	2015	2016	2017	2018	2019	2020	2021	2022	2023	2024	2025
Vol à main armée	Trim 1	5	3	5	7	6	5	3	1	1	2	2	2
	Trim 2	7	4	4	3	5	2	1	1		1	2	2
	Trim 3	6	7		3	1	3	3	3		2	2	
	Trim 4	4	6	5	3	3	7	3		2		5	
	Total	22	20	14	16	15	17	10	5	3	5	11	4
Vol avec violence sans arme	Trim 1	8	15	21	10	10	9	10	6	7	6	8	6
	Trim 2	12	15	8	9	8	13	9	8	6	7	8	13
	Trim 3	8	10	15	10	15	12	7	4	7	10	5	
	Trim 4	7	19	10	8	15	7	7	4	9	4	9	
	Total	35	59	54	37	48	41	33	22	29	27	30	19
Vol dans ou sur un véhicule	Trim 1	59	49	37	40	15	57	37	20	44	31	31	37
	Trim 2	81	60	43	51	37	58	44	38	27	34	35	21
	Trim 3	140	44	32	31	32	51	55	42	32	47	37	
	Trim 4	121	35	57	26	47	35	32	37	41	33	45	
	Total	401	188	169	148	131	201	168	137	144	145	148	58
Sacjacking dans une voiture	Trim 1		1										
	Total		1										
Vol d'armes et explosifs	Trim 1	2	2	2	5	2	10	6		6	4	3	3
	Trim 2	2		5	8	4	3	2	2			1	
	Trim 3	5	7	6	3	1	5	3	4		1		
	Trim 4	11	5	6	6	4	2	2	1	2	9	3	
	Total	20	14	19	22	11	20	13	7	8	14	7	3



FC Vol autre

		2000	2015	2016	2017	2018	2019	2020	2021	2022	2023	2024	2025
Arrachage de sac à main	Trim 1		1	1	1								
	Trim 2	1											
	Trim 3	3						1					
	Trim 4	2	1			1						1	
	Total	6	2	1	1	1			1				1
Vol à l'arraché	Trim 1	2	4	1	1	1	1	1				1	
	Trim 2	4	1			3	2	1	1	1	2	2	1
	Trim 3	8	1	6	1	2	2	2		1	3		
	Trim 4	3	3	2		4	2	1	1			3	
	Total	17	9	9	2	10	7	5	2	2	5	6	
Vol à la tire	Trim 1	9	10	7	9	7	10	12	2	8	5	1	11
	Trim 2	10	7	6	8	9	7	6	7	9	6	1	8
	Trim 3	8	14	3	6	5	6	8	4	4	6	4	
	Trim 4	7	14	10	4	13	9	7	4	5	3	4	
	Total	34	45	26	27	34	32	33	17	26	20	10	
Vol à l'étalage	Trim 1	7	11	11	18	12	14	6	19	8	5	12	7
	Trim 2	12	14	17	17	8	4	3	6	24	7	11	7
	Trim 3	13	16	9	14	5	6	8	6	10	8	16	
	Trim 4	11	19	11	15	14	8	7	5	6	16	13	
	Total	43	60	48	64	39	32	24	36	48	36	52	
Vol par ruse	Trim 1	5	5	2	8	4	3	4		4	1		3
	Trim 2	10	5	5	5	9	5	2		4	1	2	
	Trim 3	10	5	5	1	6	3	7	2	4	1	7	
	Trim 4	6	7	4	5	4	5	2	2	3	2	3	
	Total	31	22	16	19	23	16	15	4	15	5	12	



FC Vol autre

		2000	2015	2016	2017	2018	2019	2020	2021	2022	2023	2024	2025
Vol de métaux	Trim 1	4	5	1	3	12	3	6	2	2	3		5
	Trim 2	1	2	4	1	8	3	1	4	9	3	3	2
	Trim 3		1	2	2	3	3	5	9	5	6	7	
	Trim 4	1	3	1	5	3	4	2	5	1	2	2	
Total		6	11	8	11	26	13	14	20	17	14	12	7
Vol sur les chantiers	Trim 1	6	1	3	4	3	2	3	4	11	5	7	9
	Trim 2	2	3	5	7	13	2	5	3	11	6	5	5
	Trim 3	8	3	4	3	6	3	6	2	5	4	3	
	Trim 4	12	1	2	6	8	3	6	4	6	6	8	
Total		28	8	14	20	30	10	20	13	33	21	23	14
Home-invasion	Trim 1		1	2		2		1		2			
	Trim 2					2	1						
	Trim 3		2					1					
	Trim 4		1	4						1			
Total			4	6		4	1	2		3			
Vol d'animaux	Trim 1		1				2	1	1			1	2
	Trim 2	2	2	3	3	1	2	1	1				4
	Trim 3	3	1		2	3	1	1	2	2	1	1	
	Trim 4	2		1	1		1		2		2	1	
Total		7	4	4	6	4	6	3	6	2	3	3	6
Vol de cargaison	Trim 1		1				1			2			
	Trim 2				1			1	1				3
	Trim 3							1					
	Trim 4		1				1				1		
Total			2		1		2	2	1	2	1		3



Criminalité ICT

		2000	2015	2016	2017	2018	2019	2020	2021	2022	2023	2024	2025
Fraude de cartes de paiements	Trim 1		3	2	6	3	15	10	7	6	9	10	11
	Trim 2		5	8	2	10	5	5	15	8	15	17	7
	Trim 3	2	11	8	4	7	14	10	8	10	6	13	
	Trim 4		4	9	7	14	12	8	9	13	13	10	
Total		2	23	27	19	34	46	33	39	37	43	50	18
Phishing	Trim 1								1	1	1	2	2
	Trim 2									1	1	9	5
	Trim 3					1	3				4	2	
	Trim 4				1		1		1	3	5		
Total					1	1	4	1	3	9	18	7	
Ransomware	Trim 2				1							1	
	Trim 3											1	
	Trim 4											2	
	Total					1							4
Shouldersurfing	Trim 1				1	4	2						
	Trim 2						1				1		
	Trim 3			1	1								
	Trim 4				5								
Total				1	7	4	3				1		
Skimming	Trim 4			1									
	Total				1								



FC Autre

		2000	2015	2016	2017	2018	2019	2020	2021	2022	2023	2024	2025
Violence contre les métiers d'intérêt général	Trim 1	1	3	1		3	1	3	3	1	2		
	Trim 2	1	2	1	2		2		1	3	2	2	3
	Trim 3		3		4		3	4	1	3	3	6	
	Trim 4		2	1	4	3	2	3		2	4		
	Total	2	10	3	10	6	8	10	5	9	11	8	3
Viol collectif	Trim 1		1										
	Trim 2	1			1								1
	Trim 4			1	1				1				
	Total	1	1	1	2				1				1
Graffiti	Trim 1		23	12	3	2	2	2	5	4	3		
	Trim 2	1	23	7	5	4	3	1	3	4		2	3
	Trim 3	1	12	7	8		3	1	1	2	4	2	
	Trim 4		13	8	6	3	5	3	7	3			
	Total	2	71	34	22	9	13	7	16	13	7	4	3
Dégradation de voiture	Trim 1	2	43	44	42	27	39	37	42	36	48	38	37
	Trim 2	8	74	36	40	56	43	21	46	44	90	37	40
	Trim 3	24	68	38	36	46	42	43	33	37	46	47	
	Trim 4	30	49	44	44	42	48	50	43	27	31	35	
	Total	64	234	162	162	171	172	151	164	144	215	157	77
Rixe au couteau	Trim 1		1		1					1	1		
	Trim 2				1					1		1	
	Trim 3		2					1		3		1	
	Trim 4				1		1	1					
	Total		3		2	1		2	1	5	1	2	



PH Violence intrafamiliale (VIF)

		2000	2015	2016	2017	2018	2019	2020	2021	2022	2023	2024	2025
VIF: physique, dans le couple	Trim 1	9	28	26	17	22	15	41	40	24	42	40	44
	Trim 2	10	40	27	30	19	29	37	35	31	39	34	37
	Trim 3	5	33	31	22	30	38	38	40	33	37	49	
	Trim 4	9	43	22	30	22	27	39	35	36	35	44	
	Total	33	144	106	99	93	109	155	150	124	153	167	81
VIF: physique, envers des descendants	Trim 1	2	3	6	3	3	3	6	11	2	8	4	13
	Trim 2	3	5	4	3	2	11	5	4	3	14	7	7
	Trim 3	2	3	4	5	4	7	7	6	7	4	5	
	Trim 4	1	4	2	7	7	4	6	8	9	1	5	
	Total	8	15	16	18	16	25	24	29	21	27	21	20
VIF: physique, envers d'autres membres	Trim 1	16	3	2	4	9	5	3	9	8	4	2	8
	Trim 2	15	7	7	6	6	3	15	4	2	12	10	5
	Trim 3	19	4	6	5	6	6	7	7	7	4	6	
	Trim 4	20	5	3	5	5	5	5	5	5	7	3	
	Total	70	19	18	20	26	19	30	25	22	27	21	13
VIF: sexuelle, dans le couple	Trim 1			1					1			1	
	Trim 2									2			
	Trim 3						1		1				
	Trim 4										1		
	Total			1			1		2		3	1	
VIF: sexuelle, envers des descendants	Trim 1				1	2			2				
	Trim 2		2	1	3			2	1	2			
	Trim 3	2			2		1		1				
	Trim 4	1	2	1		2	1	1	1				
	Total	3	4	2	6	4	2	3	5	2			



PH Violence intrafamiliale (VIF)

		2000	2015	2016	2017	2018	2019	2020	2021	2022	2023	2024	2025
VIF: sexuelle, envers d'autres membres	Trim 1								1				
	Trim 2							1					
	Trim 3											1	
	Trim 4										1		
	Total							1	1		1	1	
VIF: psychique, dans le couple	Trim 1	28	25	36	22	38	27	46	30	30	26	20	29
	Trim 2	29	45	38	17	24	40	31	34	38	39	28	26
	Trim 3	25	38	19	38	26	24	34	23	46	38	37	
	Trim 4	23	32	21	33	27	36	34	29	19	25	38	
	Total	105	140	114	110	115	127	145	116	133	128	123	55
VIF: psychique, envers des descendants	Trim 1									1		2	
	Trim 2				1	1	1	3	1	3			1
	Trim 3			1		2	1	1		2	1		
	Trim 4							2	1	1	1		
	Total			1	1	3	2	6	3	6	4		1
VIF: psychique, envers d'autres membres	Trim 1		1		1		1	1	3		1	2	1
	Trim 2			1	1	1		1	1	1	5	1	1
	Trim 3		2	2	2	1		2	1	2	2	4	
	Trim 4				2		1	2	2		2	4	
	Total		3	3	6	2	2	6	7	3	10	11	2
VIF: économique, dans le couple	Trim 1		2	3	2	1	2	5	4		1	1	4
	Trim 2		1	2	3	1	1	1	3	3		3	1
	Trim 3		2	1	1	1	1	1	1	2	4	6	
	Trim 4	1	3		2		2	2	3	2	2	2	
	Total	1	8	6	8	3	6	9	11	7	7	12	5



PH Violence intrafamiliale (VIF)

		2000	2015	2016	2017	2018	2019	2020	2021	2022	2023	2024	2025
VIF: économique, envers des descendants	Trim 1		1						1		1		
	Trim 2	2								1			1
	Trim 3	8			1			1			1		
	Trim 4				2	1					1		
Total		10	1		3	1		1	1	1	3		1
VIF: économique, envers d'autres membres	Trim 1	11	3	1	5	3	8	1	2		6	7	3
	Trim 2	13	6	4	3	4	2	3	3	1	1	3	1
	Trim 3	12	3		4	3	3	3	1	2	2	3	
	Trim 4	14	6	4	4	2	3	1	2	1	3	7	
Total		50	18	9	16	12	16	8	8	4	12	20	4



PH Hormones et dopage

		2000	2015	2016	2017	2018	2019	2020	2021	2022	2023	2024	2025
Dopage humain	Trim 1				1		1						
	Trim 2				1		1	1	1				
	Trim 3			2	1								
	Trim 4	1	1						1				
Total		1	1	2	3		2	1	2				
Engraissement illégal	Trim 4											1	
	Total											1	



PH Drogues

		2000	2015	2016	2017	2018	2019	2020	2021	2022	2023	2024	2025
Vente de cocaïne	Trim 1			1	1		1	1	1	1			3
	Trim 2				1	1				1	1	3	1
	Trim 3				1	1	1	1	1	1	2	1	
	Trim 4		1				1	1		1	3	1	
Total			1	1	3	2	3	3	2	4	6	5	4
Production de drogues synthétiques	Trim 1										1		
Total											1		
Import-export de drogues synthétiques	Trim 1				1								
Total					1								
Vente de drogues synthétiques	Trim 1				1		1						1
	Trim 2				2	1				1	1	1	1
	Trim 3					1	1				1		
	Trim 4		2				1		1	1			
Total			2		3	2	3		1	2	2	1	2
Production de cannabis (culture)	Trim 1			3	2	1		2	2	2	1	2	
	Trim 2			1	3	1	1	1	1	1	1		
	Trim 3			1	2		3		1	4	1	2	
	Trim 4		1				3			1	1	1	
Total			1	5	7	2	7	3	4	8	4	5	
Vente de cannabis en grande quantité	Trim 1								1				1
Total									1				1
Import-export d'héroïne	Trim 2	1											
	Trim 3							1					
Total		1						1					



PH Drogues

		2000	2015	2016	2017	2018	2019	2020	2021	2022	2023	2024	2025
Vente-traffic d héroïne	Trim 1			1				1					
	Trim 2			1		1							
	Trim 3		2										
	Trim 4						2				2		
Total			2	2		1	2	1			2		



PH Trafic d'armes

		2000	2015	2016	2017	2018	2019	2020	2021	2022	2023	2024	2025
Commerce et production d'arme à feu et mun.	Trim 1						1						
	Trim 2		1				1						
	Trim 3				1	1	1		1				
Total			1		1	1	3		1				
Commerce et production d'arme non à feu								1					
Total								1					



PH Traite des êtres humains

		2000	2015	2016	2017	2018	2019	2020	2021	2022	2023	2024	2025
TEH - exploitation économique	Trim 2								1				
	Trim 3		1										
	Total		1						1				
TEH - exploitation sexuelle	Trim 1				1	1					1		1
	Trim 2						1						2
	Trim 3					1			1			1	
	Trim 4	1		2			1					1	
Total	1		2	1	2	2		1		1	2	3	



PH Violence dans l'espace public

		2000	2015	2016	2017	2018	2019	2020	2021	2022	2023	2024	2025
Violence physique (transport public)	Trim 1	1	1	1		1		1	1	2	2	4	1
	Trim 2		1	1			1	1	1	1		4	
	Trim 3			1		1	1		1	2		6	
	Trim 4		3	1		3		1	1	1	1	1	
Total		1	5	4		5	2	3	4	6	3	15	1
Violence physique (voie publique)	Trim 1	19	28	32	22	31	26	25	21	16	26	20	28
	Trim 2	25	34	29	29	31	23	29	31	40	35	24	29
	Trim 3	26	46	34	35	51	23	40	38	23	41	44	
	Trim 4	14	30	30	28	23	37	19	15	24	31	25	
Total		84	138	125	114	136	109	113	105	103	133	113	57
Violence physique (autre endroit public)	Trim 1	1	1		3				2	1	1	1	
	Trim 2	2	1	1			3		2		2		2
	Trim 3	1	1	4		2				1	1	1	
	Trim 4		2	2					1	1			
Total		4	5	7	3	2	3		5	3	4	2	2
Violence physique (endroit accessible au public)	Trim 1	15	6	10	12	10	9	7	3	7	6	9	7
	Trim 2	12	11	5	8	11	7	3	5	11	15	9	12
	Trim 3	15	11	5	12	8	6	7	8	8	14	9	
	Trim 4	13	8	4	10	6	6	4	14	8	7	12	
Total		55	36	24	42	35	28	21	30	34	42	39	19
Violence sexuelle (transport public)	Trim 1								1				
	Trim 2			1						3			
	Trim 4						1				1		
Total				1			1		1	3	1		



PH Violence dans l'espace public

		2000	2015	2016	2017	2018	2019	2020	2021	2022	2023	2024	2025
Violence sexuelle (voie publique)	Trim 1		2	5	2	2	2	4	5		1	1	
	Trim 2	1			2	2	1	2	1	3	1	1	2
	Trim 3	1	4	2	2	3	2	2		2		5	
	Trim 4		1	2	1	1	2		1	1	2	3	
Total		2	7	9	7	8	7	8	7	6	4	10	2
Violence sexuelle (autre endroit public)	Trim 1	1											
	Trim 2	1			1								
	Trim 3		1	1									
	Trim 4					1	1						
Total		2	1	1	1	1	1						
Violence sexuelle (endroit accessible au public)	Trim 1		1	2	1		1	2	2			1	
	Trim 2	1			1	3		3	1	2		4	2
	Trim 3		2	1	3			2	1	2		1	
	Trim 4			1	1	1	1		1		1	1	
Total		1	3	4	6	4	2	7	5	4	1	7	2
Violence psychique (transport public)	Trim 1	1				1				1	1	4	3
	Trim 2		1	2	3		1			2	1	1	2
	Trim 3			2			1	1	2	1	2	1	
	Trim 4		1	2	1	2		1				2	
Total		1	2	6	4	3	2	2	2	4	4	8	5
Violence psychique (voie publique)	Trim 1	17	35	34	33	32	28	24	29	30	25	32	31
	Trim 2	18	39	35	38	41	22	22	33	21	39	28	27
	Trim 3	24	45	14	28	27	35	40	31	31	47	39	
	Trim 4	24	30	22	30	35	28	24	28	29	41	26	
Total		83	149	105	129	135	113	110	121	111	152	125	58



PH Violence dans l'espace public

		2000	2015	2016	2017	2018	2019	2020	2021	2022	2023	2024	2025
Violence psychique (autre endroit public)	Trim 1	1		3	1	1	1	2	4	2	1	1	1
	Trim 2	3	5	2	3	2		1	1		1	1	2
	Trim 3	2	1	3		1	1	1	1	3	1	2	
	Trim 4	1		2	5	3	3	4	1	5	2	1	
	Total	7	6	10	9	7	5	8	7	10	5	5	3
Violence psychique (endroit accessible au public)	Trim 1	10	8	5	3	11	9	5	5	7	11	10	13
	Trim 2	11	10	6	7	3	7	10	10	9	13	9	6
	Trim 3	12	8	6	9	6	6	11	9	7	10	7	
	Trim 4	11	6	10	7	8	4	5	5	10	11	4	
	Total	44	32	27	26	28	26	31	29	33	45	30	19
Vol à main armée (voie publique)	Trim 1	1	1	1	4		2				1	1	1
	Trim 2	2	1		2			1					1
	Trim 3	3	2		1	1		2	1		2	2	
	Trim 4	1	2			2	2	2				1	
	Total	7	6	1	7	3	4	5	1		3	4	2
Vol à main armée (autre endroit public)	Trim 2						1						
	Trim 4		1										
	Total		1				1						
Vol à main armée (endroit accessible au public)	Trim 1	4	1	3	1	3	3	1	1				1
	Trim 2	2	3	3		3	1		1				
	Trim 3	2	1		1		3		1				
	Trim 4		2	1	2		4			1		3	
	Total	8	7	7	4	6	11	1	3	1		3	1
Vol avec violence sans arme (transport public)	Trim 1		1	1		1							1
	Trim 3	1		1					1	1			
	Trim 4		1	1						1		1	
	Total	1	2	3		1			1	2		1	1



PH Violence dans l'espace public

		2000	2015	2016	2017	2018	2019	2020	2021	2022	2023	2024	2025
Vol avec violence sans arme (voie publique)	Trim 1	5	6	12	3	3	3	3	2	2	2	2	1
	Trim 2	4	7	2	5	4	6	2	8	1	3	6	4
	Trim 3	4	4	10	5	8	7	3	3	2	6		
	Trim 4	3	7	6	2	6		3	1	3	2	4	
Total		16	24	30	15	21	16	11	14	8	13	12	5
Vol avec violence sans arme (autre endroit public)	Trim 1		2										
	Trim 2					1		1					
	Trim 3				1	1							
	Trim 4						1						
Total			2		1	2	1	1					
Vol avec violence sans arme (endr. acces. au pub.)	Trim 1	1	3	3	4	2	2		1	1	3	2	2
	Trim 2	2	4	2	1		3			1			3
	Trim 3	1	2	1			1	1					
	Trim 4	1	4		4					1		2	
Total		5	13	6	9	2	6	1	1	3	3	4	5



PH Autre

		2000	2015	2016	2017	2018	2019	2020	2021	2022	2023	2024	2025
Faux policiers	Trim 1				1								
	Trim 2				1					1			
	Trim 3			1				1	1	1			
	Trim 4					1							
Total				1	2	1		1	1	2			
Terrorisme, extrémisme et radicalisme	Trim 1		1									1	
	Trim 2									1		1	1
	Trim 3						1	2			1		
	Trim 4						1		1	1			
Total			1				2	2	1	2	1	2	1
Cyberharcèlement	Trim 1	2	11	5	9	5	5	6	7	14	7	6	6
	Trim 2	3	9	8	4	4	5	4	8	5	5	12	11
	Trim 3	2	9	3	5	4	5	8	7	10	8	6	
	Trim 4	2	5	9	5	9	11	6	6	6	11	9	
Total		9	34	25	23	22	26	24	28	35	31	33	17
Fraude à l'identité	Trim 1	1	7	8	5	9	5	5	7	14	15	24	21
	Trim 2	5	3	6	6	3	10	3	11	9	8	15	12
	Trim 3	4	6	5	7	8	5	8	13	10	8	13	
	Trim 4	3	3	9	8	11	7	10	12	16	9	13	
Total		13	19	28	26	31	27	26	43	49	40	65	33



SECOVA

2024

FC Vol moyen de transport

	Jan	Fév	Mar	Avr	Mai	Juin	Juil	Août	Sep	Oct	Nov	Déc	Total
Vol de voiture	6		1		2		3	4	3	1	4	5	29
Vol de moto		1											1
Carjacking										1			1
Homejacking												2	2
Vol dans les garages	2							1					3
Vol de vélomoteur	2			1	1	2				3		3	12
Vol de vélo	1	1	4	2	5	4	2	3	4	2	3	1	32

FC Cambriolage

	Jan	Fév	Mar	Avr	Mai	Juin	Juil	Août	Sep	Oct	Nov	Déc	Total
Cambriolage dans habitation	36	33	37	22	21	27	35	25	29	38	59	46	408
Cambriolage ds entreprise ou commerce	1		1	4	2	3	5	3	1	1	1	6	28
Cambriolage ds service public ou bâtiment administ	3	1		1			1			2			8
Vol au bélier						1							1
Cambriolage dans bâtiment (total)	40	34	38	27	23	30	41	28	30	41	60	52	444



FC Vol autre

	Jan	Fév	Mar	Avr	Mai	Juin	Juil	Août	Sep	Oct	Nov	Déc	Total
Vol à main armée	1	1		1		1	1	1		1	1	3	11
Vol avec violence sans arme	3	3	2	5	1	2	2	2	1	2	3	4	30
Vol dans ou sur un véhicule	11	9	11	14	8	13	7	11	19	18	14	13	148
Vol d'armes et explosifs	2		1	1						1	1	1	7
Arrachage de sac à main												1	1
Vol à l'arraché		1		1		1				1	1	1	6
Vol à la tire			1	1			1	1	2		2	2	10
Vol à l'étalage	4	6	2	2	7	2	5	4	7	5	6	2	52
Vol par ruse					1	1	2	4	1	1	1	1	12
Vol de métaux				1		2	2	1	4		2		12
Vol sur les chantiers		3	4	1	2	2	1	2		2	4	2	23
Vol d'animaux		1					1					1	3

Criminalité ICT

	Jan	Fév	Mar	Avr	Mai	Juin	Juil	Août	Sep	Oct	Nov	Déc	Total
Fraude de cartes de paiements	4	3	3	1	12	4	3	5	5	2	5	3	50
Phishing		1	1	2	5	2	2			1	2	2	18
Ransomware						1	1			1		1	4

FC Autre

	Jan	Fév	Mar	Avr	Mai	Juin	Juil	Août	Sep	Oct	Nov	Déc	Total
Violence contre les métiers d'intérêt général				1	1		4	2					8
Graffiti				1	1				2				4
Dégradation de voiture	19	13	6	15	14	8	18	19	10	8	12	15	157
Rixe au couteau				1				1					2



PH Violence intrafamiliale (VIF)

	Jan	Fév	Mar	Avr	Mai	Juin	Juil	Août	Sep	Oct	Nov	Déc	Total
VIF: physique, dans le couple	17	16	7	10	14	10	18	19	12	19	9	16	167
VIF: physique, envers des descendants	1	1	2	2	2	3		3	2	1	2	2	21
VIF: physique, envers d'autres membres			2	3	4	3	1	4	1	1		2	21
VIF: sexuelle, dans le couple			1										1
VIF: sexuelle, envers d'autres membres								1					1
VIF: psychique, dans le couple	8	4	8	6	9	13	8	15	14	16	14	8	123
VIF: psychique, envers des descendants	1	1						1			1		4
VIF: psychique, envers d'autres membres	2					1		1	3	1	1	2	11
VIF: économique, dans le couple	1			2		1	3	3		1	1		12
VIF: économique, envers d'autres membres	2	1	4	2	1		2	1		5	1	1	20

PH Hormones et dopage

	Nov	Total
Engraissement illégal	1	1

PH Drogues

	Fév	Mar	Avr	Mai	Juin	Juil	Août	Sep	Oct	Déc	Total
Vente de cocaïne			1	2			1			1	5
Vente de drogues synthétiques					1						1
Production de cannabis (culture)	1	1				1		1	1		5

PH Traite des êtres humains

	Sep	Oct	Total
TEH - exploitation sexuelle	1	1	2



PH Violence dans l'espace public

	Jan	Fév	Mar	Avr	Mai	Juin	Juil	Août	Sep	Oct	Nov	Déc	Total
Violence physique (transport public)	1	1	2	1	2	1	5		1		1		15
Violence physique (voie publique)	5	10	5	5	7	12	12	14	18	5	10	10	113
Violence physique (autre endroit public)			1						1				2
Violence physique (endroit accessible au public)	3	3	3	3	3	3	3	4	2	6	4	2	39
Violence sexuelle (voie publique)		1		1			2		3	1		2	10
Violence sexuelle (endroit accessible au public)			1	1	1	2	1			1			7
Violence psychique (transport public)	3		1			1		1			1	1	8
Violence psychique (voie publique)	8	10	14	5	15	8	11	15	13	7	9	10	125
Violence psychique (autre endroit public)			1		1		1	1			1		5
Violence psychique (endroit accessible au public)	4	4	2	3	4	2	2	2	3	3	1		30
Vol à main armée (voie publique)		1					1	1				1	4
Vol à main armée (endroit accessible au public)										1	1	1	3
Vol avec violence sans arme (transport public)												1	1
Vol avec violence sans arme (voie publique)		1	1	5		1				2	1	1	12
Vol avec violence sans arme (endr. acces. au pub.)	1	1									2		4

PH Autre

	Jan	Fév	Mar	Avr	Mai	Juin	Juil	Août	Sep	Oct	Nov	Déc	Total
Terrorisme, extrémisme et radicalisme			1	1									2
Cyberharcèlement	4		2	2	4	6	2	2	2	2	6	1	33
Fraude à l'identité	8	10	6	6	2	7	5	6	2	3	4	6	65



2025

FC Vol moyen de transport

	Jan	Fév	Mar	Avr	Mai	Juin	Total
Vol de voiture	1	4		2	3	2	12
Vol de moto				2	1		3
Homejacking				1			1
Vol de vélomoteur		1	2			1	4
Vol de vélo	1	4	2		1	3	11

FC Cambriolage

	Jan	Fév	Mar	Avr	Mai	Juin	Total
Cambriolage dans habitation	39	32	24	30	26	18	169
Cambriolage ds entreprise ou commerce	3	4	6	4	2	3	22
Cambriolage ds service public ou bâtiment administ	2	1	1		1	1	6
Cambriolage dans bâtiment (total)	44	37	31	34	29	22	197

FC Vol autre

	Jan	Fév	Mar	Avr	Mai	Juin	Total
Vol à main armée	1		1			2	4
Vol avec violence sans arme	3		3	5	4	4	19
Vol dans ou sur un véhicule	12	13	12	6	9	6	58
Vol d'armes et explosifs	1		2				3
Vol à l'arraché				1			1
Vol à la tire	1	4	6	3	3	2	19
Vol à l'étalage	6		1	3	2	2	14
Vol par ruse	1	1	1				3
Vol de métaux		2	3		1	1	7
Vol sur les chantiers	1	3	5	2	2	1	14
Vol d'animaux		1	1	2		2	6
Vol de cargaison					2	1	3



Criminalité ICT

	Jan	Fév	Mar	Avr	Mai	Total
Fraude de cartes de paiements	6	4	1	5	2	18
Phishing	1		1	3	2	7

FC Autre

	Jan	Fév	Mar	Avr	Mai	Juin	Total
Violence contre les métiers d'intérêt général					1	2	3
Viol collectif				1			1
Graffiti					3		3
Dégradation de voiture	12	9	16	8	14	18	77

PH Violence intrafamiliale (VIF)

	Jan	Fév	Mar	Avr	Mai	Juin	Total
VIF: physique, dans le couple	15	13	16	11	11	15	81
VIF: physique, envers des descendants	4	6	3	1	3	3	20
VIF: physique, envers d'autres membres	2	3	3	2	2	1	13
VIF: psychique, dans le couple	9	10	10	6	10	10	55
VIF: psychique, envers des descendants						1	1
VIF: psychique, envers d'autres membres	1			1			2
VIF: économique, dans le couple	2	2			1		5
VIF: économique, envers des descendants					1		1
VIF: économique, envers d'autres membres	2	1		1			4

PH Drogues

	Fév	Mar	Mai	Total
Vente de cocaïne	1	2	1	4
Vente de drogues synthétiques	1		1	2
Vente de cannabis en grande quantité		1		1



PH Traite des êtres humains

	Mar	Avr	Total
TEH - exploitation sexuelle	1	2	3

PH Violence dans l'espace public

	Jan	Fév	Mar	Avr	Mai	Juin	Total
Violence physique (transport public)	1						1
Violence physique (voie publique)	6	10	12	7	13	9	57
Violence physique (autre endroit public)				1	1		2
Violence physique (endroit accessible au public)	1	2	4	8	3	1	19
Violence sexuelle (voie publique)				1	1		2
Violence sexuelle (endroit accessible au public)				1	1		2
Violence psychique (transport public)		2	1	1	1		5
Violence psychique (voie publique)	8	13	10	13	8	6	58
Violence psychique (autre endroit public)	1				1	1	3
Violence psychique (endroit accessible au public)	3	7	3	4	2		19
Vol à main armée (voie publique)	1					1	2
Vol à main armée (endroit accessible au public)			1				1
Vol avec violence sans arme (transport public)	1						1
Vol avec violence sans arme (voie publique)	1			1	1	2	5
Vol avec violence sans arme (endr. acces. au pub.)	1		1	1		2	5

PH Autre

	Jan	Fév	Mar	Avr	Mai	Juin	Total
Terrorisme, extrémisme et radicalisme				1			1
Cyberharcèlement	1	5		5	3	3	17
Fraude à l'identité	7	7	7	6	3	3	33

STATISTIQUES POLICIERES DE CRIMINALITE

LIEU DE PERPETRATION: ZONE DE POLICE

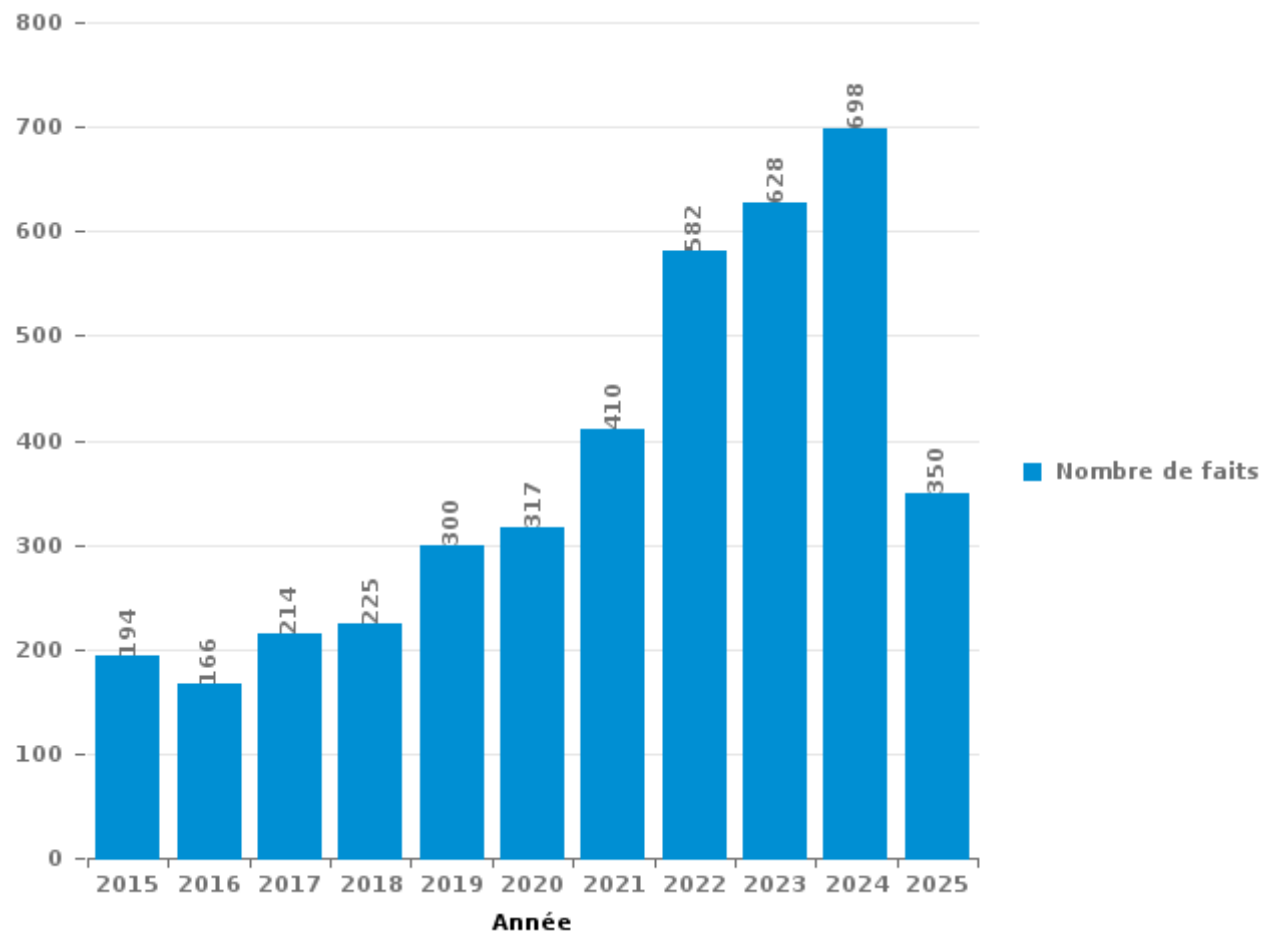
SECOVA

PARTIE III : ICT



SECOVA

Nombre total de délits avec un élément ICT/online, depuis 2015





Criminalité ICT/online au sens strict

Infractions (exhaustif)

	2015	2016	2017	2018	2019	2020	2021	2022	2023	2024	2025
Criminalité informatique: Faux en informatique:	10	4	6	8	3	6	10	5	5	11	5
Criminalité informatique: Fraude informatique:	61	62	65	92	103	108	120	185	224	251	129
Criminalité informatique: Hacking:	23	11	11	15	14	10	20	38	27	25	17
Criminalité informatique: Sabotage:	5	2	5	4	2	1	2	2	2	8	
Infr. contre autres valeurs morales et sentiments: Violation de communication par particulier:				2			1				1
Total:	99	79	87	121	122	125	153	230	258	295	152

Figures criminelles (à considérer spécifiquement – ne pas additionner avec d'autres éléments – risque de double comptage!)

	2015	2016	2017	2018	2019	2020	2021	2022	2023	2024	2025
Fraude de cartes de paiements	23	27	19	34	46	33	39	37	43	50	18
Phishing				1	1	4	1	3	9	18	7
Ransomware			1							4	
Shouldersurfing			1	7	4	3			1		
Skimming			1								



Criminalité ICT/online au sens large

Infractions (uniquement si code-fait existe)

	2015	2016	2017	2018	2019	2020	2021	2022	2023	2024	2025
Fraude: Escroquerie: Fraude par internet	74	53	93	78	149	164	222	331	343	379	182
Infr. contre autres valeurs morales et sentiments: Cyberlokkig (leurre de mineur par ICT):	1	1						1		1	
Infr. contre la Sécurité de l'Etat: Terrorisme: Diffuser un message qui incite au terrorisme										1	
Infr. contre les moeurs: Grooming (contact par ICT avec mineur < 16 ans):			1	1		1					
Infr. contre les moeurs: Pornographie enfantine: Accès pornographie enfantine via technologie			3								
Infr. contre les moeurs: Voyeurisme: Diffusion enregistrement nudité ou intimité			11	6	3	5	4	2			
Total:	75	54	108	85	152	170	226	334	343	381	182

Figures criminelles (à considérer spécifiquement – ne pas additionner avec d'autres éléments – risque de double comptage!)

	2015	2016	2017	2018	2019	2020	2021	2022	2023	2024	2025
Cyberharcèlement	34	25	23	22	26	24	28	35	31	33	17

STATISTIQUES POLICIERES DE CRIMINALITE

LIEU DE PERPETRATION: ZONE DE POLICE

SECOVA

PARTIE IV : DESTINATION LIEU



SECOVA

Vol et extorsion

	2000	2015	2016	2017	2018	2019	2020	2021	2022	2023	2024	2025
Habitation: maison	806	510	479	450	391	393	303	325	409	411	406	169
Voie publique	502	356	290	259	262	320	271	247	239	260	235	100
Magasin	144	154	97	121	100	84	73	70	84	67	79	28
Parking	100	56	70	76	46	63	47	51	60	48	40	29
Habitation: allée	145	57	67	50	37	53	41	33	28	37	44	16
Habitation: appartement	46	59	41	53	45	49	60	53	49	39	51	22
Habitation: dépendances	76	39	37	25	40	45	59	30	20	34	28	16
Habitation: non précisée	23	30	44	36	47	60	41	39	28	47	33	15
Inconnue	130	21	19	15	31	26	12	29	22	13	19	12
Horeca	60	43	36	41	18	25	13	10	17	5	13	13
Entreprise	51	34	17	35	26	21	24	17	14	16	14	10
Habitation: autre	85	22	30	37	17	20	8	20	4	1	13	4
Culture et loisirs	66	17	25	28	11	19	11	11	15	13	15	4
Chantier	24	8	14	19	29	10	20	13	32	18	22	14
Habitation: garage	34	17	20	18	13	11	17	27	14	16	15	7
Autre	11	17	11	23	15	14	16	21	26	15	21	7
Terrain	22	25	17	5	14	19	15	11	22	15	11	8
Institution d'enseignement	47	19	12	19	12	23	12	14	5	8	5	6
Service public	27	9	7	16	36	14	11	22	10	10	8	5
Infrastructure sportive	29	20	12	15	9	5	3	4	10	14	4	2
Moyen de transport: voiture	29	6	6	14	14	9	5	15	9	4	7	2
Maison de repos	7	19	4	7	4	4	8	2	10	16	8	2
Banque / institution financière	4	6	4	16	8	18	8	5	2	2	2	2
Service	2	14	9	5	3	2	6	7	1	2	9	1
Bâtiment administratif	17	4	4	4	8	5	3	3	3	4	1	2
Médecin / dentiste / pharmacien	3	4	10	10	6	7	1	6	1	2		3
Station essence	12	8	4	4	2	3	4	5	3	3		2
Edifice religieux / lieu du culte	11	5	3	4	2	1	5	6	2	5		1
Stade	12	8	5	2	9	1	3					
Cimetière	2	3	4	9	1	2	2	1	5	5	1	
Moyen de transport: camion	3	5	1	7	2	2	4		8	1		
Moyen de transport: autobus / autocar		5	3	1	7	3		1	2	3	3	4
Hôpital	9	3	2	3		4			3	2	2	
Moyen de transport: autre	1	4	3	2	3	3	2	3	2	1	3	
Station de bus / métro et gare de chemin de fer		2	3	1	2	2	1	1	7	3	2	1
Moyen de transport: train / tram / métro	2	3	1	2	3	1		1	2	1	1	2
Aéroport		1			1	1						
Arrêt de bus / tram			2									1
Emplacement de vélo					1				2			
Maison de débauche		2							1			
Eaux intérieures et maritimes	2											
Guichet automatique							1					
Total	2.544	1.615	1.413	1.432	1.275	1.342	1.110	1.103	1.171	1.141	1.115	510

PPF/DGR/DRI/BIPOL - Statistiques policières de criminalité (date de clôture: 31/10/2025)

Les données pour les années 2001 jusqu'à 2014 ne sont plus publiées mais restent disponibles sur demande auprès du service BIPOL.

Les données pour 2025 ne concernent que le 1er semestre.



SECOVA

Dégradation de la propriété

	2000	2015	2016	2017	2018	2019	2020	2021	2022	2023	2024	2025
Voie publique	203	234	161	146	156	154	128	134	122	188	139	67
Habitation: résidence principale	123	137	105	90	70	80	95	76	85	82	81	38
Parking	37	33	29	26	39	28	20	28	27	32	29	10
Habitation: allée	34	20	15	20	13	7	18	16	17	19	14	10
Terrain	24	20	15	4	11	5	6	11	13	5	3	7
Institution d'enseignement	15	23	14	13	9	9	8	12	8	7	1	3
Habitation: non précisée	9	9	14	10	12	18	12	6	6	5	7	3
Habitation: jardin	23	8	6	1	8	6	4	7	9	8	6	5
Service public	17	8	6	5	8	4	8	4	5	8	6	1
Culture et loisirs	21	11	3	12	4	4	2	5	1	3	2	
Habitation: résidence secondaire	12	11	4	11	5	6	4		5	1	4	3
Inconnue	28	4	7	1	6	4	2	8	2	2	2	
Magasin	13	9	12	4	4	5	2	1	4	3	2	3
Habitation: dépendances	16	8	3	5	2	4	5	4	5	3	4	2
Horeca	14	5	3	6	9	2	2	2	4	2	1	1
Entreprise	12	8	4	7		3	1	4	2	1	3	2
Autre	4	6	4	2	2	5	1		4	1	1	
Chantier	7	7		1	10	1			1		1	
Habitation: garage	4	5	3	1	1	5	2	2	2		3	
Infrastructure sportive	7	7	1	2	2			1	4	4		
Bâtiment administratif	2	4	4		1	2		2	2		1	
Bureau de police	3	1	2	1	1	3	2	1	1	2		
Moyen de transport: voiture	6	1	1	2	1	3				1		
Cimetière	3	1	2	2	3				1	1		
Moyen de transport: autre		3	4	1		1	1	1	1	1		
Edifice religieux / lieu du culte	5	2				1	1		1	2		
Service	1	1	4	3				1				
Stade	4	1		2	3							
Station de bus / métro et gare de chemin de fer	1	2	2					1			2	
Arrêt de bus / tram		2				1	1				2	
Banque / institution financière			1	1	3							1
Maison de repos	1	1		1	1				2			
Hôpital	2	1				1						
Médecin / dentiste / pharmacien			1		2					1		
Station essence	1		1	1					1			
Maison de débauche										1		
Total	652	593	431	381	386	362	325	327	335	383	314	156

FPF/DGR/DRI/BIPOL - Statistiques policières de criminalité (date de clôture: 31/10/2025)

Les données pour les années 2001 jusqu'à 2014 ne sont plus publiées mais restent disponibles sur demande auprès du service BIPOL.

Les données pour 2025 ne concernent que le 1er semestre.



SECOVA

Infractions contre l'intégrité physique

	2000	2015	2016	2017	2018	2019	2020	2021	2022	2023	2024	2025
Habitation	142	213	194	171	163	199	227	216	216	227	245	128
Voie publique	90	143	125	126	140	120	121	119	119	150	148	63
Service public	6	15	13	13	8	17	28	9	21	14	11	4
Inconnue	56	8	4	9	9	2	7	18	3	2	3	7
Institution d'enseignement	9	10	10	10	10	11	5	3	10	12	11	8
Horeca	19	10	4	10	8	8	4	7	13	6	7	4
Habitation: allée	10	13	11	8	5	5	5	10	6	11	4	3
Culture et loisirs	10	9	5	6	8	4	5		6	10	3	1
Parking	3	2	9	8	3	1	1	7	6	8	11	5
Habitation: jardin	2	4	4	7	5	4	9	5	4	1	6	2
Terrain	5	3	2	2	2	6	4	6	6	7	6	2
Infrastructure sportive	6	5	2	1	2	1	2	4	4	4	4	3
Magasin	5	1	2	3	5	6	2	2		3	6	
Maison de repos	2	4	3	3		3	3	4	1	4	4	3
Entreprise	4	2	2	5	3	2	1	1	1	3		
Station de bus / métro et gare de chemin de fer		2	3		3	1		2		1	10	1
Autre	1		1	5	1			1	5	2	4	
Moyen de transport: autre			1		4		3	2	1	2	1	
Moyen de transport: train / tram / métro				1	2	1	3	1	1		4	1
Stade	2	1		5	1	1				1	1	1
Hôpital		1	1			1			2	2	3	
Moyen de transport: autobus / autocar		1	1					1	2	1	4	
Station essence	1			1	1			1	1	2	3	
Arrêt de bus / tram	1	2							3	1		
Bâtiment administratif	2						1				1	
Bureau de police	1	2								1		
Maison de débauche		2								1		1
Service						2	1					1
Banque / institution financière	1				1			1				
Eaux intérieures et maritimes						1		1		1		
Médecin / dentiste / pharmacien										2		1
Edifice religieux / lieu du culte			1					1				
Aéroport				1								
Total	378	453	398	395	384	396	432	422	431	479	500	239

STATISTIQUES POLICIERES DE CRIMINALITE

LIEU DE PERPETRATION: ZONE DE POLICE

SECOVA

PARTIE V : ZONE DE POLICE vs. TYPOLOGIE



Typologie de la zone: Catégorie 5

Zone de police
ARDENNES BRABANCONNES
BELOEIL / LEUZE -HT
BOTTE DU HAINAUT
FLOWAL
GERMINALT
GRENS
KASTZE
KEMPENLAND
ORNE - THYLE
PAJOTTENLAND
PAYS DE HERVE
POLICE ENTRE SAMBRE ET MEUSE
POLICE FAMENNE-ARDENNE
POLICE HOUILLE-SEMOIS
POLICE JEMEPPE S/SAMBRE
POLICE SEMOIS ET LESSE
POLITIE ZARA
POLITIEZONE HET HOUTSCHE
POLITIEZONE KEMPEN N-O
POLITIEZONE KOUTER



CRIMINALITE ENREGISTREE : ZONE DE POLICE vs TYPOLOGIE

POLITIEZONE MIDDELKERKE
PZ AALTER/MALDEGEM
PZ ASSENEDE/EVERGEM
PZ BIERBEEK/BOUTERSEM/HOLSBEEK/LUBBEEK
PZ VOEREN
REGIO PUYENBROECK
REGIO TIELT
SECOVA
WESTKUST
ZONE DE POLICE DE GAUME
ZONE DE POLICE EIFEL
ZONE DES COLLINES
ZONE DE SYLLE ET DENDRE
ZONE DU VAL DE L'ESCAUT
ZONE HAGELAND
ZONE MEUSE-HESBAYE
ZONE STAVELOT-MALMEDY
ZP BRABANT WALLON EST
ZP COMINES-WARNETON
ZP DU CONDROZ
ZP FLEURUS/LES BONS VILLERS/PONT-A-CELLES
ZP LESSE ET LHOMME
ZP SUD-LUXEMBOURG
ZUIDERKEMPEN

CRIMINALITE ENREGISTREE : ZONE DE POLICE vs TYPOLOGIE





CRIMINALITE ENREGISTREE : ZONE DE POLICE vs TYPOLOGIE

Typologie de la zone: Catégorie 5

Figure criminelle/phénomène	Niveau	% 2021 - 2022	% 2022 - 2023	% 2023 - 2024
Vol de voiture	ZONE DE POLICE	-43,3%	26,5%	-32,6%
	TYPLOGIE	8,4%	10,3%	-1,9%
Vol de moto	ZONE DE POLICE	-75,0%	600,0%	-85,7%
	TYPLOGIE	34,6%	-33,0%	15,1%
Carjacking	ZONE DE POLICE	-100,0%	/	/
	TYPLOGIE	75,0%	-37,1%	-50,0%
Homejacking	ZONE DE POLICE	/	/	/
	TYPLOGIE	12,5%	11,1%	30,0%
Vol dans les garages	ZONE DE POLICE	133,3%	-57,1%	0,0%
	TYPLOGIE	100,0%	-28,8%	2,1%
Vol de vélomoteur	ZONE DE POLICE	100,0%	-30,0%	71,4%
	TYPLOGIE	44,0%	-13,0%	-9,5%
Vol de vélo	ZONE DE POLICE	7,7%	-2,4%	-22,0%
	TYPLOGIE	8,7%	-1,2%	-3,9%
Cambriolage dans habitation	ZONE DE POLICE	19,1%	-0,5%	4,6%
	TYPLOGIE	25,7%	-9,1%	11,4%
Cambriolage ds entreprise ou commerce	ZONE DE POLICE	-32,6%	-13,8%	12,0%
	TYPLOGIE	28,2%	-1,4%	-17,1%
Cambriolage ds service public ou bâtiment administ	ZONE DE POLICE	11,1%	10,0%	-63,6%
	TYPLOGIE	10,1%	5,6%	-17,1%
Vol au bélier	ZONE DE POLICE	/	/	0,0%
	TYPLOGIE	200,0%	-11,1%	-12,5%



CRIMINALITE ENREGISTREE : ZONE DE POLICE vs TYPOLOGIE

Figure criminelle/phénomène	Niveau	% 2021 - 2022	% 2022 - 2023	% 2023 - 2024
Cambriolage dans bâtiment (total)	ZONE DE POLICE	13,4%	-0,9%	1,6%
	TYPOLOGIE	25,0%	-7,4%	6,1%
Vol à main armée	ZONE DE POLICE	-40,0%	66,7%	120,0%
	TYPOLOGIE	10,9%	-20,3%	-13,1%
Vol avec violence sans arme	ZONE DE POLICE	31,8%	-6,9%	11,1%
	TYPOLOGIE	31,3%	-4,2%	-8,4%
Vol dans ou sur un véhicule	ZONE DE POLICE	5,1%	0,7%	2,1%
	TYPOLOGIE	1,8%	7,7%	1,8%
Sacjacking dans une voiture	ZONE DE POLICE	/	/	/
	TYPOLOGIE	/	-100,0%	/
Vol d'armes et explosifs	ZONE DE POLICE	14,3%	75,0%	-50,0%
	TYPOLOGIE	27,6%	-15,1%	-3,2%
Steaming	ZONE DE POLICE	/	/	/
	TYPOLOGIE	100,0%	150,0%	-20,0%
Arrachage de sac à main	ZONE DE POLICE	/	/	/
	TYPOLOGIE	0,0%	71,4%	-66,7%
Vol à l'arraché	ZONE DE POLICE	0,0%	150,0%	20,0%
	TYPOLOGIE	15,1%	22,2%	-14,9%
Vol à la tire	ZONE DE POLICE	52,9%	-23,1%	-50,0%
	TYPOLOGIE	33,6%	-6,4%	-5,1%
Vol à l'étalage	ZONE DE POLICE	33,3%	-25,0%	44,4%
	TYPOLOGIE	10,5%	5,6%	-8,9%
Vol par ruse	ZONE DE POLICE	275,0%	-66,7%	140,0%
	TYPOLOGIE	34,0%	0,4%	-13,0%



CRIMINALITE ENREGISTREE : ZONE DE POLICE vs TYPOLOGIE

Figure criminelle/phénomène	Niveau	% 2021 - 2022	% 2022 - 2023	% 2023 - 2024
Vol de métaux	ZONE DE POLICE	-15,0%	-17,6%	-14,3%
	TYPOLOGIE	35,3%	-18,2%	-27,6%
Vol sur les chantiers	ZONE DE POLICE	153,8%	-36,4%	9,5%
	TYPOLOGIE	28,6%	-13,7%	-18,9%
Home-invasion	ZONE DE POLICE	/	-100,0%	/
	TYPOLOGIE	500,0%	-38,9%	-40,9%
Vol d'animaux	ZONE DE POLICE	-66,7%	50,0%	0,0%
	TYPOLOGIE	8,5%	-18,9%	-12,6%
Vol de cargaison	ZONE DE POLICE	100,0%	-50,0%	-100,0%
	TYPOLOGIE	-29,1%	36,1%	59,3%
Fraude de cartes de paiements	ZONE DE POLICE	-5,1%	16,2%	16,3%
	TYPOLOGIE	33,1%	11,1%	-19,1%
Phishing	ZONE DE POLICE	200,0%	200,0%	100,0%
	TYPOLOGIE	12,9%	10,8%	13,5%
Ransomware	ZONE DE POLICE	/	/	/
	TYPOLOGIE	39,1%	-43,8%	33,3%
Shouldersurfing	ZONE DE POLICE	/	/	-100,0%
	TYPOLOGIE	52,9%	111,5%	-25,5%
Skimming	ZONE DE POLICE	/	/	/
	TYPOLOGIE	14,3%	75,0%	-7,1%
Violence contre les métiers d'intérêt général	ZONE DE POLICE	80,0%	22,2%	-27,3%
	TYPOLOGIE	21,4%	2,4%	-8,0%
Viol collectif	ZONE DE POLICE	-100,0%	/	/
	TYPOLOGIE	-43,5%	15,4%	-6,7%



CRIMINALITE ENREGISTREE : ZONE DE POLICE vs TYPOLOGIE

Figure criminelle/phénomène	Niveau	% 2021 - 2022	% 2022 - 2023	% 2023 - 2024
Graffiti	ZONE DE POLICE	-18,8%	-46,2%	-42,9%
	TYPOLOGIE	15,3%	-7,2%	0,8%
Dégradation de voiture	ZONE DE POLICE	-12,2%	49,3%	-27,0%
	TYPOLOGIE	-1,3%	-1,0%	-4,3%
Rixe au couteau	ZONE DE POLICE	400,0%	-80,0%	100,0%
	TYPOLOGIE	29,7%	-26,5%	-8,2%
VIF: physique, dans le couple	ZONE DE POLICE	-17,3%	23,4%	9,2%
	TYPOLOGIE	2,7%	4,3%	2,9%
VIF: physique, envers des descendants	ZONE DE POLICE	-27,6%	28,6%	-22,2%
	TYPOLOGIE	10,6%	1,3%	8,9%
VIF: physique, envers d'autres membres	ZONE DE POLICE	-12,0%	22,7%	-22,2%
	TYPOLOGIE	9,5%	9,4%	2,4%
VIF: sexuelle, dans le couple	ZONE DE POLICE	-100,0%	/	-66,7%
	TYPOLOGIE	-35,7%	48,1%	5,0%
VIF: sexuelle, envers des descendants	ZONE DE POLICE	-60,0%	-100,0%	/
	TYPOLOGIE	-46,5%	-89,7%	0,0%
VIF: sexuelle, envers d'autres membres	ZONE DE POLICE	-100,0%	/	0,0%
	TYPOLOGIE	-60,0%	100,0%	-50,0%
VIF: psychique, dans le couple	ZONE DE POLICE	14,7%	-3,8%	-3,9%
	TYPOLOGIE	-1,5%	1,8%	5,0%
VIF: psychique, envers des descendants	ZONE DE POLICE	-50,0%	100,0%	-33,3%
	TYPOLOGIE	-1,8%	22,1%	-16,5%
VIF: psychique, envers d'autres membres	ZONE DE POLICE	-57,1%	233,3%	10,0%
	TYPOLOGIE	-13,4%	26,0%	2,2%



CRIMINALITE ENREGISTREE : ZONE DE POLICE vs TYPOLOGIE

Figure criminelle/phénomène	Niveau	% 2021 - 2022	% 2022 - 2023	% 2023 - 2024
VIF: économique, dans le couple	ZONE DE POLICE	-36,4%	0,0%	71,4%
	TYPOLOGIE	-6,7%	4,7%	3,3%
VIF: économique, envers des descendants	ZONE DE POLICE	0,0%	200,0%	-100,0%
	TYPOLOGIE	26,9%	-42,4%	31,6%
VIF: économique, envers d'autres membres	ZONE DE POLICE	-50,0%	200,0%	66,7%
	TYPOLOGIE	-13,9%	12,6%	-6,5%
Dopage humain	ZONE DE POLICE	-100,0%	/	/
	TYPOLOGIE	-52,2%	4,5%	-13,0%
Engraissement illégal	ZONE DE POLICE	/	/	/
	TYPOLOGIE	-33,3%	-62,5%	133,3%
Vente de cocaïne	ZONE DE POLICE	100,0%	50,0%	-16,7%
	TYPOLOGIE	14,5%	27,0%	-5,0%
Import-export de cocaïne	ZONE DE POLICE	/	/	/
	TYPOLOGIE	-4,2%	34,8%	-29,0%
Production de drogues synthétiques	ZONE DE POLICE	/	/	-100,0%
	TYPOLOGIE	-54,5%	-20,0%	-37,5%
Import-export de drogues synthétiques	ZONE DE POLICE	/	/	/
	TYPOLOGIE	0,0%	16,7%	-23,8%
Vente de drogues synthétiques	ZONE DE POLICE	100,0%	0,0%	-50,0%
	TYPOLOGIE	0,0%	34,8%	6,6%
Production de cannabis (culture)	ZONE DE POLICE	100,0%	-50,0%	25,0%
	TYPOLOGIE	-32,5%	19,8%	-37,1%
Import-export de cannabis en grande quantité	ZONE DE POLICE	/	/	/
	TYPOLOGIE	-42,9%	75,0%	-28,6%



CRIMINALITE ENREGISTREE : ZONE DE POLICE vs TYPOLOGIE

Figure criminelle/phénomène	Niveau	% 2021 - 2022	% 2022 - 2023	% 2023 - 2024
Vente de cannabis en grande quantité	ZONE DE POLICE	-100,0%	/	/
	TYPOLOGIE	0,0%	-6,3%	13,3%
Import-export d'héroïne	ZONE DE POLICE	/	/	/
	TYPOLOGIE	-42,9%	-50,0%	75,0%
Vente-traffic d'héroïne	ZONE DE POLICE	/	/	-100,0%
	TYPOLOGIE	-2,9%	-17,6%	17,9%
Commerce et production d'arme à feu et mun.	ZONE DE POLICE	-100,0%	/	/
	TYPOLOGIE	-6,1%	-29,0%	22,7%
Commerce et production d'arme non à feu	ZONE DE POLICE	/	/	/
	TYPOLOGIE	125,0%	-66,7%	166,7%
TEH - exploitation économique	ZONE DE POLICE	-100,0%	/	/
	TYPOLOGIE	53,8%	-5,0%	-15,8%
TEH - exploitation sexuelle	ZONE DE POLICE	-100,0%	/	100,0%
	TYPOLOGIE	12,2%	45,5%	-25,0%
Violence physique (transport public)	ZONE DE POLICE	50,0%	-50,0%	400,0%
	TYPOLOGIE	25,8%	20,5%	19,3%
Violence physique (voie publique)	ZONE DE POLICE	-1,9%	29,1%	-15,0%
	TYPOLOGIE	19,0%	-3,3%	3,3%
Violence physique (autre endroit public)	ZONE DE POLICE	-40,0%	33,3%	-50,0%
	TYPOLOGIE	21,3%	9,1%	-32,7%
Violence physique (endroit accessible au public)	ZONE DE POLICE	13,3%	23,5%	-7,1%
	TYPOLOGIE	42,9%	-2,7%	-0,6%
Violence sexuelle (transport public)	ZONE DE POLICE	200,0%	-66,7%	-100,0%
	TYPOLOGIE	41,4%	-17,1%	-8,8%



CRIMINALITE ENREGISTREE : ZONE DE POLICE vs TYPOLOGIE

Figure criminelle/phénomène	Niveau	% 2021 - 2022	% 2022 - 2023	% 2023 - 2024
Violence sexuelle (voie publique)	ZONE DE POLICE	-14,3%	-33,3%	150,0%
	TYPOLOGIE	7,1%	-26,0%	36,6%
Violence sexuelle (autre endroit public)	ZONE DE POLICE	/	/	/
	TYPOLOGIE	15,6%	-25,0%	0,0%
Violence sexuelle (endroit accessible au public)	ZONE DE POLICE	-20,0%	-75,0%	600,0%
	TYPOLOGIE	5,3%	34,3%	-18,4%
Violence psychique (transport public)	ZONE DE POLICE	100,0%	0,0%	100,0%
	TYPOLOGIE	44,2%	38,7%	-10,6%
Violence psychique (voie publique)	ZONE DE POLICE	-8,3%	36,9%	-17,8%
	TYPOLOGIE	2,9%	6,3%	1,6%
Violence psychique (autre endroit public)	ZONE DE POLICE	42,9%	-50,0%	0,0%
	TYPOLOGIE	5,2%	5,5%	-3,7%
Violence psychique (endroit accessible au public)	ZONE DE POLICE	13,8%	36,4%	-33,3%
	TYPOLOGIE	12,8%	14,3%	3,3%
Vol à main armée (transport public)	ZONE DE POLICE	/	/	/
	TYPOLOGIE	0,0%	-50,0%	200,0%
Vol à main armée (voie publique)	ZONE DE POLICE	-100,0%	/	33,3%
	TYPOLOGIE	24,1%	-5,6%	-20,6%
Vol à main armée (autre endroit public)	ZONE DE POLICE	/	/	/
	TYPOLOGIE	-50,0%	300,0%	-25,0%
Vol à main armée (endroit accessible au public)	ZONE DE POLICE	-66,7%	-100,0%	/
	TYPOLOGIE	-8,5%	-18,6%	-17,1%
Vol avec violence sans arme (transport public)	ZONE DE POLICE	100,0%	-100,0%	/
	TYPOLOGIE	37,5%	0,0%	45,5%



CRIMINALITE ENREGISTREE : ZONE DE POLICE vs TYPOLOGIE

Figure criminelle/phénomène	Niveau	% 2021 - 2022	% 2022 - 2023	% 2023 - 2024
Vol avec violence sans arme (voie publique)	ZONE DE POLICE	-42,9%	62,5%	-7,7%
	TYPLOGIE	1,2%	-3,7%	8,9%
Vol avec violence sans arme (autre endroit public)	ZONE DE POLICE	/	/	/
	TYPLOGIE	100,0%	6,3%	-29,4%
Vol avec violence sans arme (endr. acces. au pub.)	ZONE DE POLICE	200,0%	0,0%	33,3%
	TYPLOGIE	18,6%	-5,8%	-14,9%
Faux policiers	ZONE DE POLICE	100,0%	-100,0%	/
	TYPLOGIE	250,0%	-31,4%	8,3%
Terrorisme, extrémisme et radicalisme	ZONE DE POLICE	100,0%	-50,0%	100,0%
	TYPLOGIE	-15,0%	76,5%	23,3%
Cyberharcèlement	ZONE DE POLICE	25,0%	-11,4%	6,5%
	TYPLOGIE	-1,1%	3,3%	7,3%
Fraude à l'identité	ZONE DE POLICE	14,0%	-18,4%	62,5%
	TYPLOGIE	12,3%	6,1%	-4,0%

STATISTIQUES POLICIERES DE CRIMINALITE

LIEU DE PERPETRATION: ZONE DE POLICE

SECOVA

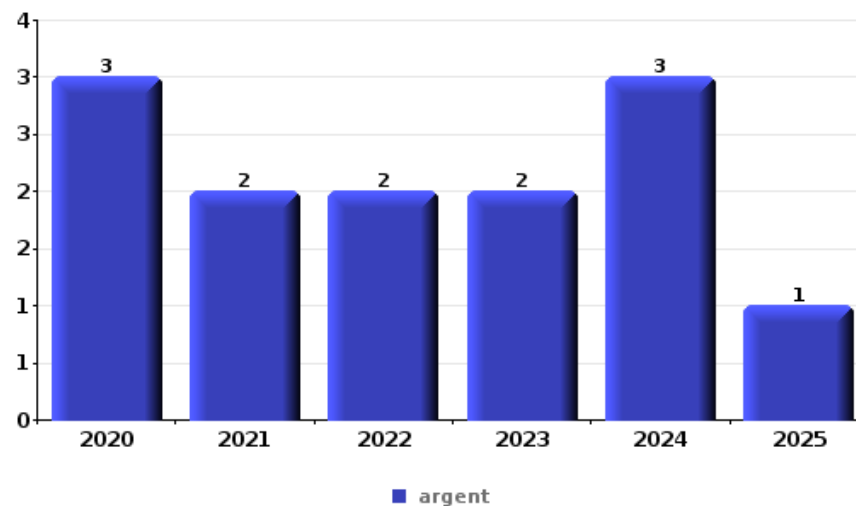
PARTIE VI : OBJETS ET MOYENS DE TRANSPORT



SECOVA

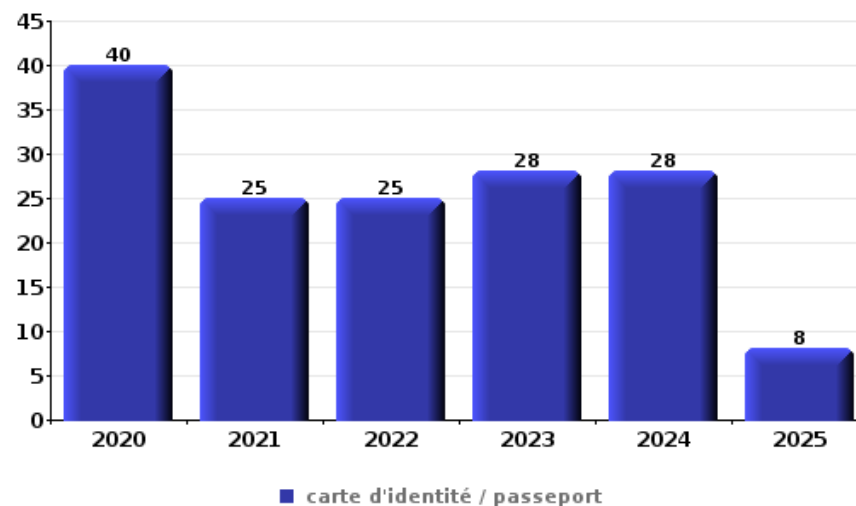
Vol à main armée

Top 5 Objets volés (sbd nombre de faits)		2020	2021	2022	2023	2024	2025
1	argent	3	2	2	2	3	1
2	GSM et accessoires	1	4		1	2	
3	alimentation	1	3				1
3	bijouterie / montre	2		1		1	1
3	carte d'identité / passeport	1	2	1		1	
3	clé	1	2		1	1	
3	permis de conduire	2	1	1		1	
3	portefeuille	2	1	1		1	



Vol dans ou sur un véhicule

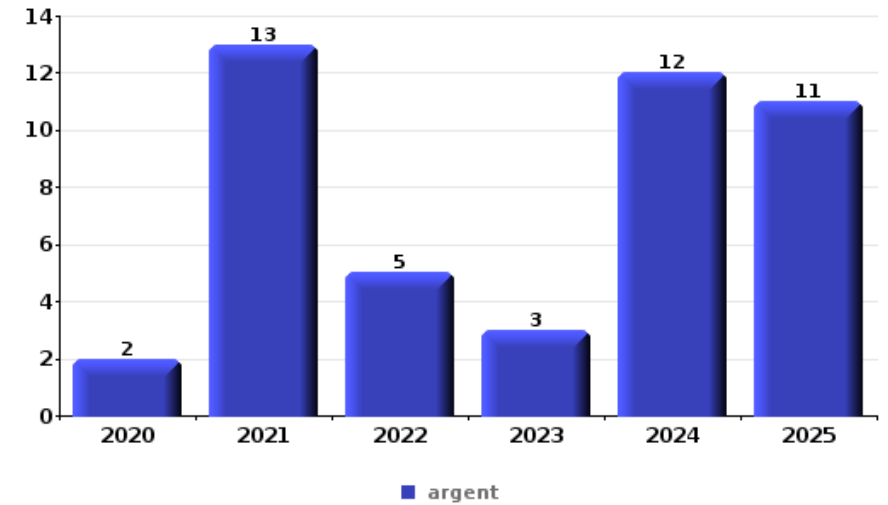
Top 5 Objets volés (sbd nombre de faits)		2020	2021	2022	2023	2024	2025
1	carte d'identité / passeport	40	25	25	28	28	8
2	permis de conduire	41	23	24	28	23	11
3	carte bancaire / carte de crédit	34	23	24	26	24	8
4	argent	24	18	21	16	22	8
5	outillage	20	8	33	18	14	8
5	portefeuille	31	18	15	18	13	6





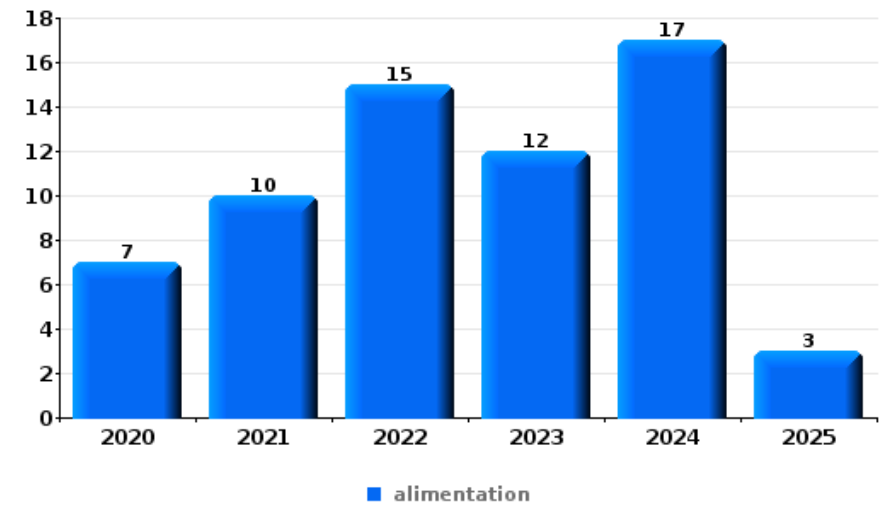
Cambrilage ds entreprise ou commerce

Top 5 Objets volés (sbd nombre de faits)		2020	2021	2022	2023	2024	2025
1	argent	2	13	5	3	12	11
2	alimentation	8	4		1	2	2
3	outillage	5	3		1		1
4	GSM et accessoires	1	4	1		1	2
5	coffre-fort / coffret (argent) / caisse		2		1	2	2
5	métaux	1	2	1	1	1	1
5	tabac	1	4	1		1	



Vol à l'étalage

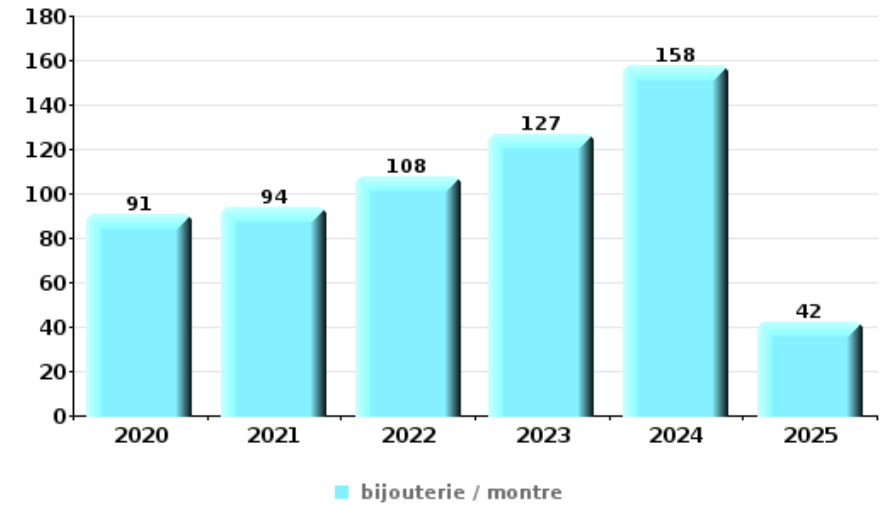
Top 5 Objets volés (sbd nombre de faits)		2020	2021	2022	2023	2024	2025
1	alimentation	7	10	15	12	17	3
2	tabac	2	6	22	3	3	
3	outillage	4	5	2	2	4	
3	vêtement	2	2	1	5	5	2
5	parfum / produit de beauté	3	1	2	2	3	3





Cambrilage dans habitation

Top 5 Objets volés (sbd nombre de faits)		2020	2021	2022	2023	2024	2025
1	bijouterie / montre	91	94	108	127	158	42
2	argent	56	63	80	92	106	38
3	ordinateur et accessoires	19	24	29	38	26	8
4	vêtement	25	25	22	28	33	9
5	multimédia	17	20	33	21	36	12



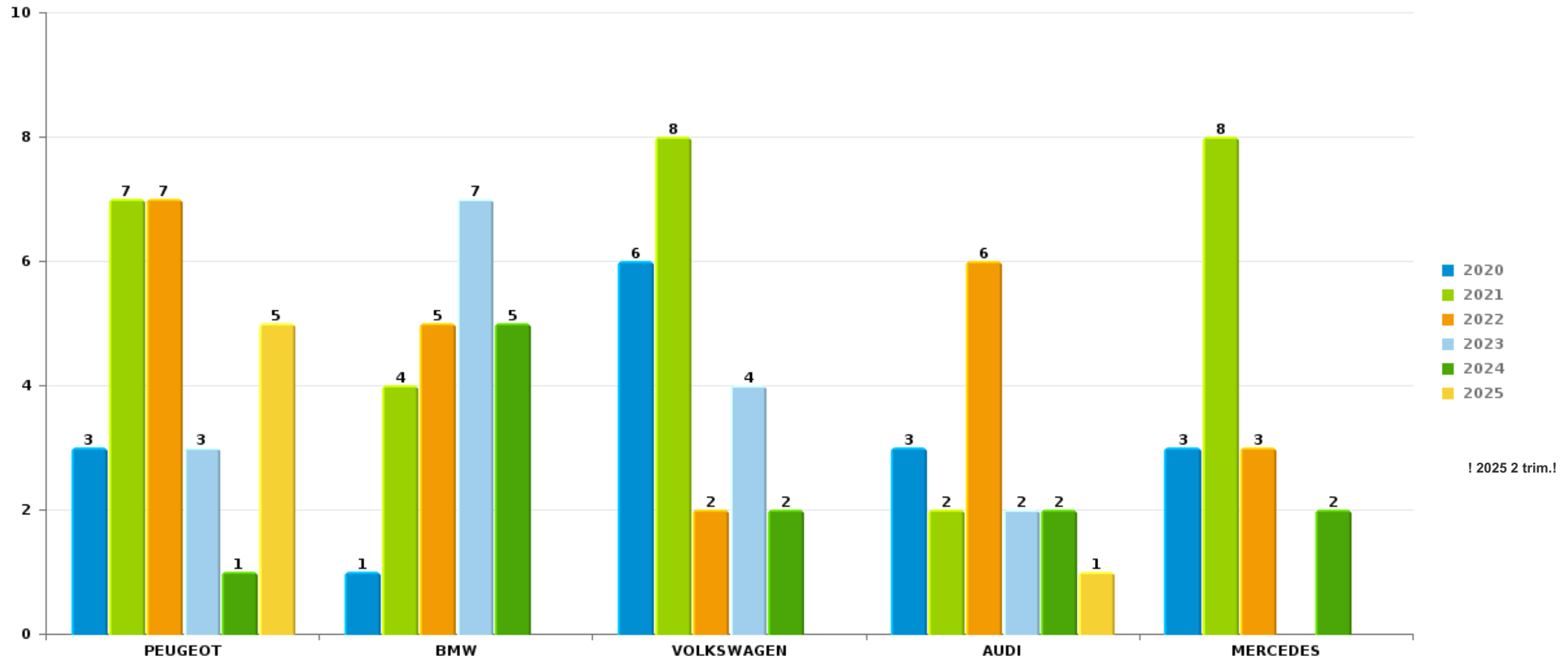
Remarque: en ce qui concerne les objets, aucun total n'est reproduit étant donné que plusieurs objets peuvent avoir été volés lors d'un même fait.



SECOVA

Vol de voiture

Nombre de voitures volées par marque (Top 5)



STATISTIQUES POLICIERES DE CRIMINALITE

LIEU DE PERPETRATION: ZONE DE POLICE

SECOVA

PARTIE VII : SUSPECTS



Partie 1: Niveau FAITS (comptage du nombre de faits pour lesquels un certain type de suspect est impliqué)

1.1. Nombre d'infractions selon le sexe des suspects identifiés (par catégorie principale)

Étant donné que, tant un suspect identifié masculin qu'un suspect identifié féminin peuvent être impliqués lors d'un même fait, il est possible que la somme des colonnes «Hommes» et «Femmes» soit supérieure à la valeur de la colonne «Total...» (voir également la note méthodologique)

SECOVA

2025

Catégorie principale / Sexe	Nombre total de faits avec au moins 1 suspect	Hommes	%	Femmes	%
Infr. contre l'intégrité physique	63	55	87,3%	15	23,8%
Drogues	37	34	91,9%	4	10,8%
Infr. contre autres valeurs morales et sentiments	34	25	73,5%	9	26,5%
Infr. contre la sécurité publique	29	27	93,1%	2	6,9%
Vol et extorsion	28	25	89,3%	4	14,3%
Ivresse et alcool	22	19	86,4%	3	13,6%
Armes et explosifs	20	19	95,0%	1	5,0%
Registre de population	20	15	75,0%	5	25,0%
Dégradation de la propriété	15	15	100,0%		
Infr. contre l'autorité publique	15	10	66,7%	5	33,3%
Fraude	12	9	75,0%	4	33,3%
Législation sur les étrangers	13	13	100,0%		
Environnement	11	7	63,6%	5	45,5%
Infr. contre la foi publique	11	10	90,9%	1	9,1%
Code pénal social	6	5	83,3%	1	16,7%
Infr. contre la famille	3	1	33,3%	2	66,7%

CRIMINALITE ENREGISTREE: SUSPECTS



Catégorie principale / Sexe	Nombre total de faits avec au moins 1 suspect	Hommes	%	Femmes	%
Protection de la jeunesse	3	2	66,7%	1	33,3%
Criminalité informatique	2	2	100,0%		
Protection de la personne	2	1	50,0%	1	50,0%
Carte d'identité	1	1	100,0%		
Infr. contre la liberté individuelle	1			1	100,0%
Infr. contre les mœurs	1	1	100,0%		
Total	349	296	84,8 %	64	18,3 %



1.2. Nombre d'infractions selon le sexe des suspects identifiés (par figure criminelle)

Étant donné que, tant un suspect identifié masculin qu'un suspect identifié féminin peuvent être impliqués lors d'un même fait, il est possible que la somme des colonnes «Hommes» et «Femmes» soit supérieure à la valeur de la colonne «Total...» (voir également la note méthodologique)

SECOVA

2025

FC Vol moyen de transport

Figure criminelle / Sexe	Nombre total de faits avec au moins 1 suspect identifié	Hommes	%
Vol de voiture	1	1	100,0%
Total	PA	PA	PA

FC Cambriolage

Figure criminelle / Sexe	Nombre total de faits avec au moins 1 suspect identifié	Hommes	%
Cambriolage dans habitation	3	3	100,0%
Cambriolage ds entreprise ou commerce	1	1	100,0%
Cambriolage ds service public ou bâtiment administ	2	2	100,0%
Cambriolage dans bâtiment (total)	6	6	100,0%
Total	PA	PA	PA

CRIMINALITE ENREGISTREE: SUSPECTS



FC Vol autre

Figure criminelle / Sexe	Nombre total de faits avec au moins 1 suspect identifié	Hommes	%	Femmes	%
Vol à main armée	1	1	100,0%		
Vol avec violence sans arme	3	3	100,0%		
Vol dans ou sur un véhicule	5	5	100,0%		
Vol à la tire	2	2	100,0%		
Vol à l'étalage	5	3	60,0%	2	40,0%
Vol de métaux	1	1	100,0%		
Vol d'animaux	1	1	100,0%		
Total	PA	PA	PA	PA	PA

Criminalité ICT

Figure criminelle / Sexe	Nombre total de faits avec au moins 1 suspect identifié	Hommes	%
Fraude de cartes de paiements	1	1	100,0%
Total	PA	PA	PA

FC Autre

Figure criminelle / Sexe	Nombre total de faits avec au moins 1 suspect identifié	Hommes	%
Dégradation de voiture	3	3	100,0%
Total	PA	PA	PA



PH Violence intrafamiliale (VIF)

Figure criminelle / Sexe	Nombre total de faits avec au moins 1 suspect identifié	Hommes	%	Femmes	%
VIF: physique, dans le couple	26	21	80,8%	10	38,5%
VIF: physique, envers des descendants	6	6	100,0%	2	33,3%
VIF: physique, envers d'autres membres	8	8	100,0%	2	25,0%
VIF: psychique, dans le couple	22	16	72,7%	6	27,3%
VIF: psychique, envers des descendants	1	1	100,0%		
VIF: psychique, envers d'autres membres	1	1	100,0%		
VIF: économique, dans le couple	3	3	100,0%		
VIF: économique, envers des descendants	1			1	100,0%
VIF: économique, envers d'autres membres	1	1	100,0%		
Total	PA	PA	PA	PA	PA

PH Drogues

Figure criminelle / Sexe	Nombre total de faits avec au moins 1 suspect identifié	Hommes	%	Femmes	%
Vente de cocaïne	1	1	100,0%	1	100,0%
Vente de cannabis en grande quantité	1	1	100,0%	1	100,0%
Total	PA	PA	PA	PA	PA



PH Violence dans l'espace public

Figure criminelle / Sexe	Nombre total de faits avec au moins 1 suspect identifié	Hommes	%	Femmes	%
Violence physique (voie publique)	14	12	85,7%	3	21,4%
Violence physique (autre endroit public)	1	1	100,0%		
Violence physique (endroit accessible au public)	4	2	50,0%	2	50,0%
Violence psychique (voie publique)	17	14	82,4%	3	17,6%
Violence psychique (autre endroit public)	1	1	100,0%		
Violence psychique (endroit accessible au public)	3	1	33,3%	2	66,7%
Vol à main armée (endroit accessible au public)	1	1	100,0%		
Vol avec violence sans arme (endr. acces. au pub.)	1	1	100,0%		
Total	PA	PA	PA	PA	PA

PH Autre

Figure criminelle / Sexe	Nombre total de faits avec au moins 1 suspect identifié	Hommes	%
Cyberharcèlement	3	3	100,0%
Fraude à l'identité	5	5	100,0%
Total	PA	PA	PA



1.3. Nombre d'infractions selon l'âge des suspects identifiés (par catégorie principale)

Étant donné que, tant un suspect identifié mineur qu'un suspect identifié majeur peuvent être impliqués lors d'un même fait, il est possible que la somme des colonnes «Mineur» et «Majeur» soit supérieure à la valeur de la colonne «Total...» (voir également la note méthodologique)

SECOVA

2025

Catégorie principale / Âge	Nombre total de faits avec au moins 1 suspect identifié	Mineur	%	Majeur	%
Infr. contre l'intégrité physique	63	5	7,9%	61	96,8%
Drogues	37	2	5,4%	35	94,6%
Infr. contre autres valeurs morales et sentiments	34			34	100,0%
Infr. contre la sécurité publique	29	1	3,4%	28	96,6%
Vol et extorsion	28	4	14,3%	25	89,3%
Ivresse et alcool	22	1	4,5%	21	95,5%
Armes et explosifs	20			20	100,0%
Registre de population	20			20	100,0%
Dégradation de la propriété	15	4	26,7%	11	73,3%
Infr. contre l'autorité publique	15	1	6,7%	14	93,3%
Législation sur les étrangers	13			13	100,0%
Fraude	12			12	100,0%
Environnement	11			11	100,0%
Infr. contre la foi publique	11			11	100,0%
Code pénal social	6			6	100,0%
Infr. contre la famille	3			3	100,0%
Protection de la jeunesse	3			3	100,0%
Criminalité informatique	2	1	50,0%	1	50,0%
Protection de la personne	2			2	100,0%
Carte d'identité	1			1	100,0%
Infr. contre la liberté individuelle	1			1	100,0%
Infr. contre les mœurs	1			1	100,0%
Total	349	19	5,4%	334	95,7%



1.4. Nombre d'infractions selon l'âge des suspects identifiés (par figure criminelle)

Étant donné que, tant un suspect identifié mineur qu'un suspect identifié majeur peuvent être impliqués lors d'un même fait, il est possible que la somme des colonnes «Mineur» et «Majeur» soit supérieure à la valeur de la colonne «Total...»
(voir également la note méthodologique)

SECOVA

2025

FC Vol moyen de transport

Figure criminelle / Âge	Nombre total de faits avec au moins 1 suspect identifié	Majeur	%
Vol de voiture	1	1	100,0%
Total	PA	PA	PA

FC Cambriolage

Figure criminelle / Âge	Nombre total de faits avec au moins 1 suspect identifié	Majeur	%
Cambriolage dans habitation	3	3	100,0%
Cambriolage ds entreprise ou commerce	1	1	100,0%
Cambriolage ds service public ou bâtiment administ	2	2	100,0%
Cambriolage dans bâtiment (total)	6	6	100,0%
Total	PA	PA	PA



FC Vol autre

Figure criminelle / Âge	Nombre total de faits avec au moins 1 suspect identifié	Mineur	%	Majeur	%
Vol à main armée	1			1	100,0%
Vol avec violence sans arme	3			3	100,0%
Vol dans ou sur un véhicule	5	2	40,0%	4	80,0%
Vol à la tire	2	1	50,0%	1	50,0%
Vol à l'étalage	5	1	20,0%	4	80,0%
Vol de métaux	1			1	100,0%
Vol d'animaux	1	1	100,0%		
Total	PA	PA	PA	PA	PA

Criminalité ICT

Figure criminelle / Âge	Nombre total de faits avec au moins 1 suspect identifié	Mineur	%
Fraude de cartes de paiements	1	1	100,0%
Total	PA	PA	PA

FC Autre

Figure criminelle / Âge	Nombre total de faits avec au moins 1 suspect identifié	Majeur	%
Dégradation de voiture	3	3	100,0%
Total	PA	PA	PA



PH Violence intrafamiliale (VIF)

Figure criminelle / Âge	Nombre total de faits avec au moins 1 suspect identifié	Mineur	%	Majeur	%
VIF: physique, dans le couple	26			26	100,0%
VIF: physique, envers des descendants	6	2	33,3%	6	100,0%
VIF: physique, envers d'autres membres	8	3	37,5%	8	100,0%
VIF: psychique, dans le couple	22			22	100,0%
VIF: psychique, envers des descendants	1			1	100,0%
VIF: psychique, envers d'autres membres	1			1	100,0%
VIF: économique, dans le couple	3			3	100,0%
VIF: économique, envers des descendants	1			1	100,0%
VIF: économique, envers d'autres membres	1			1	100,0%
Total	PA	PA	PA	PA	PA

PH Drogues

Figure criminelle / Âge	Nombre total de faits avec au moins 1 suspect identifié	Majeur	%
Vente de cocaïne	1	1	100,0%
Vente de cannabis en grande quantité	1	1	100,0%
Total	PA	PA	PA



PH Violence dans l'espace public

Figure criminelle / Âge	Nombre total de faits avec au moins 1 suspect identifié	Mineur	%	Majeur	%
Violence physique (voie publique)	14	1	7,1%	13	92,9%
Violence physique (autre endroit public)	1			1	100,0%
Violence physique (endroit accessible au public)	4			4	100,0%
Violence psychique (voie publique)	17	1	5,9%	16	94,1%
Violence psychique (autre endroit public)	1			1	100,0%
Violence psychique (endroit accessible au public)	3			3	100,0%
Vol à main armée (endroit accessible au public)	1			1	100,0%
Vol avec violence sans arme (endr. acces. au pub.)	1			1	100,0%
Total	PA	PA	PA	PA	PA

PH Autre

Figure criminelle / Âge	Nombre total de faits avec au moins 1 suspect identifié	Majeur	%
Cyberharcèlement	3	3	100,0%
Fraude à l'identité	5	5	100,0%
Total	PA	PA	PA



Partie 2: Niveau SUSPECTS-FAIT (comptage du nombre de combinaisons suspect-fait)

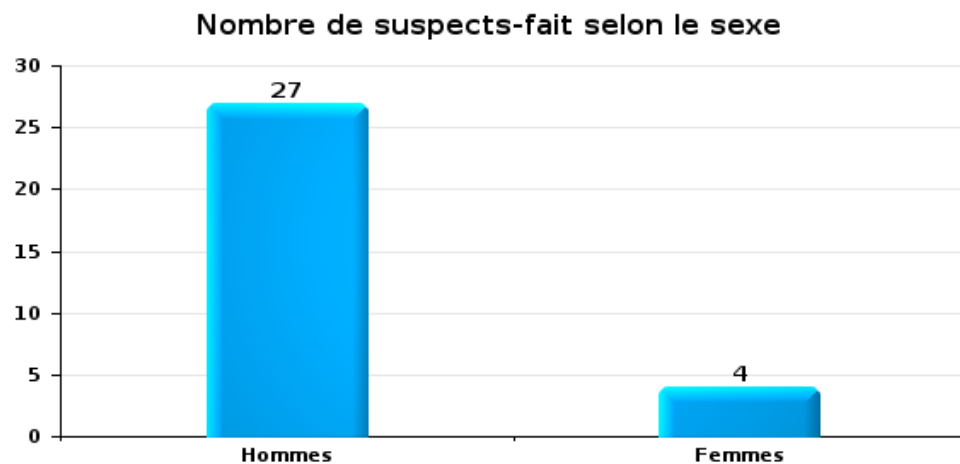
2.1. Nombre de suspects-fait selon le sexe des suspects identifiés (TOP 5 des catégories principales)

Lorsqu'un même suspect a commis plusieurs faits durant la période considérée, il est aussi comptabilisé plusieurs fois (voir également la note méthodologique)

SECOVA

2025

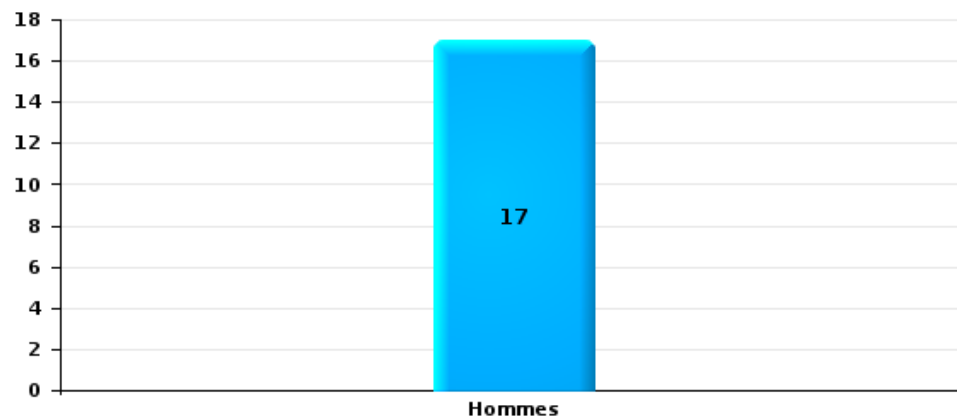
Vol et extorsion





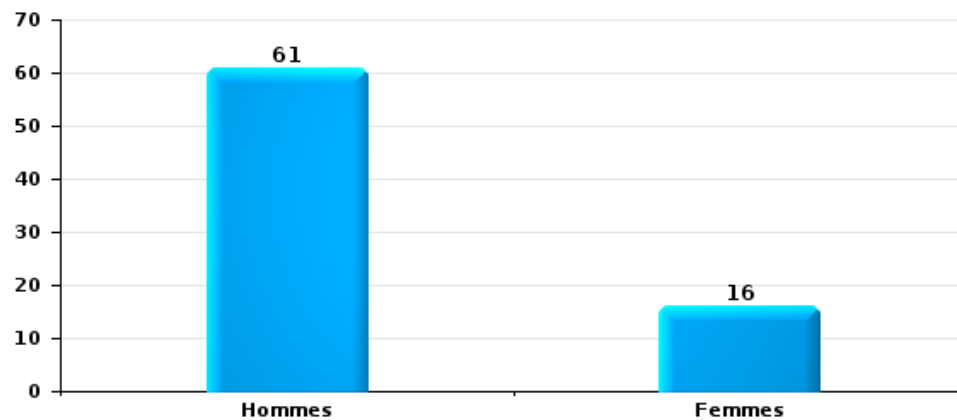
Dégradation de la propriété

Nombre de suspects-fait selon le sexe



Infr. contre l'intégrité physique

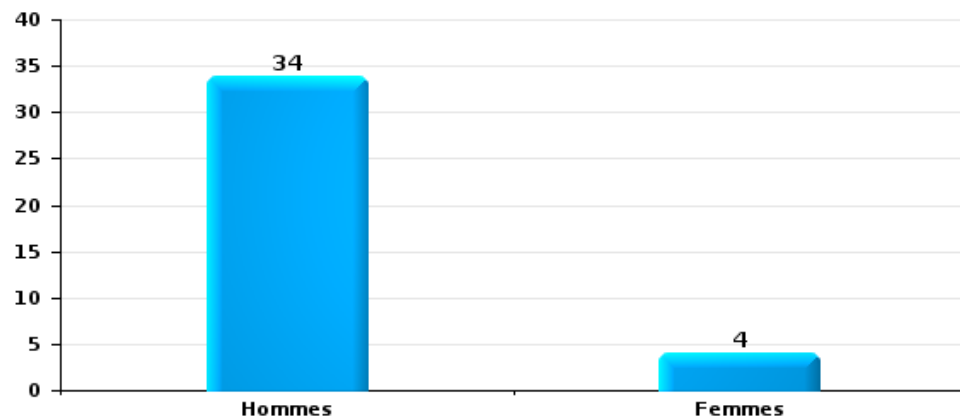
Nombre de suspects-fait selon le sexe





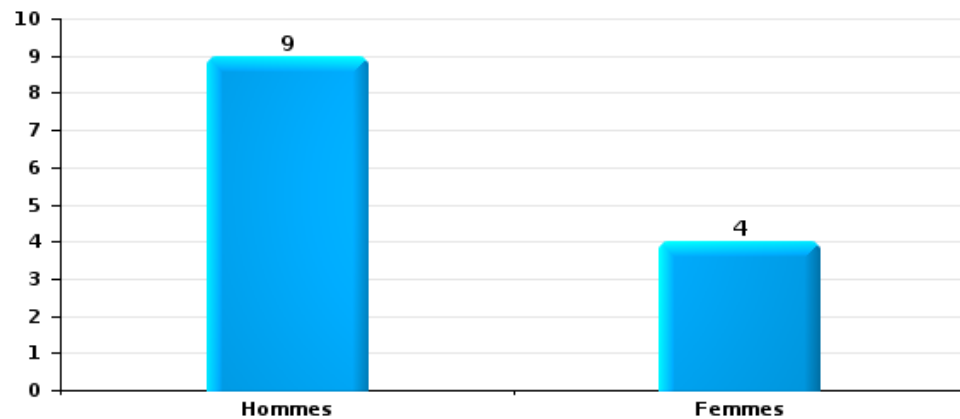
Drogues

Nombre de suspects-fait selon le sexe



Fraude

Nombre de suspects-fait selon le sexe





2.2. Nombre de suspects-fait selon le sexe des suspects identifiés (TOP 5 des figures criminelles)

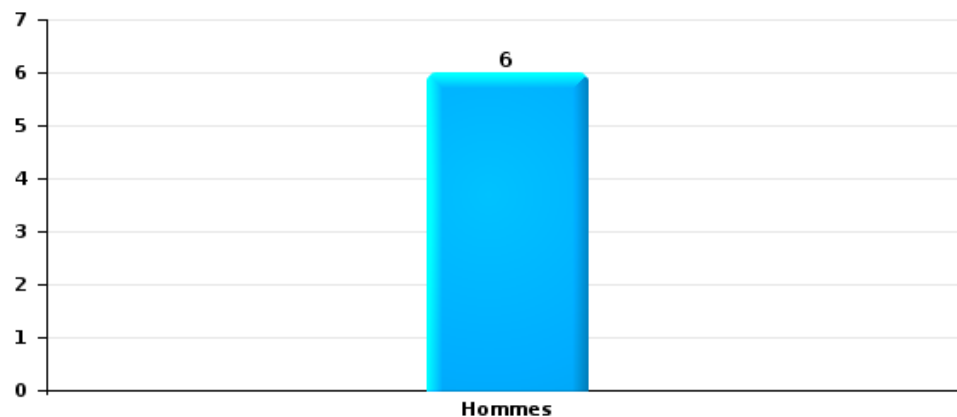
Lorsqu'un même suspect a commis plusieurs faits durant la période considérée, il est aussi comptabilisé plusieurs fois (voir également la note méthodologique)

SECOVA

2025

Cambriolage dans bâtiment (total)

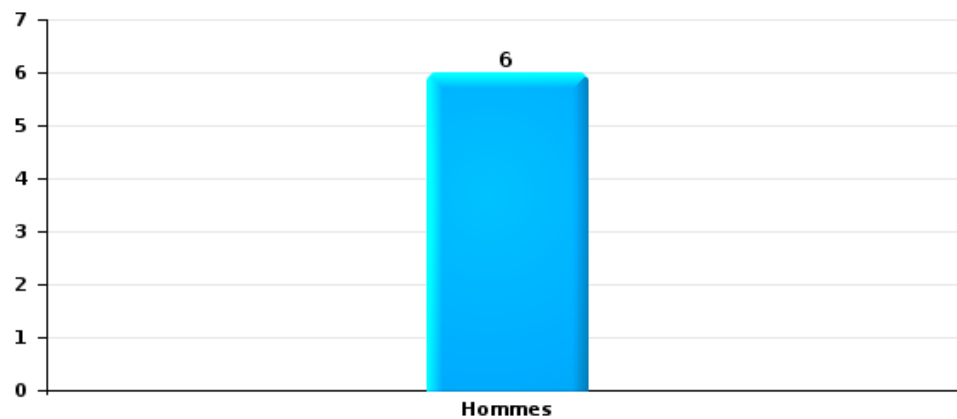
Nombre de suspects-fait selon le sexe





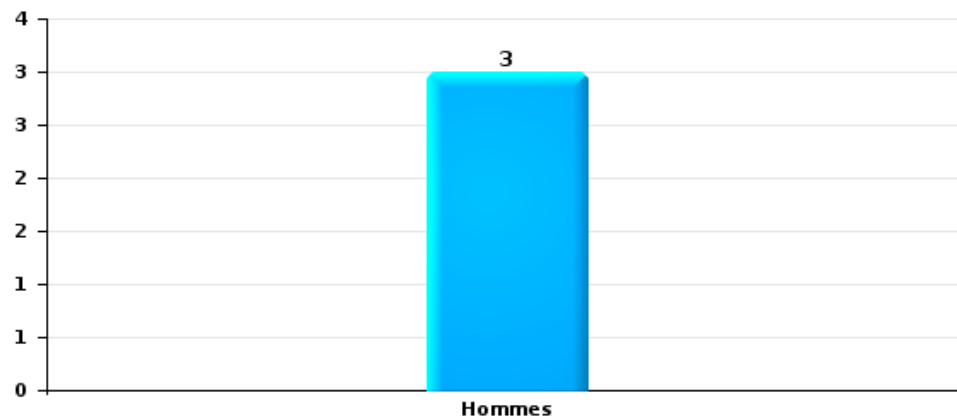
Vol dans ou sur un véhicule

Nombre de suspects-fait selon le sexe



Dégradation de voiture

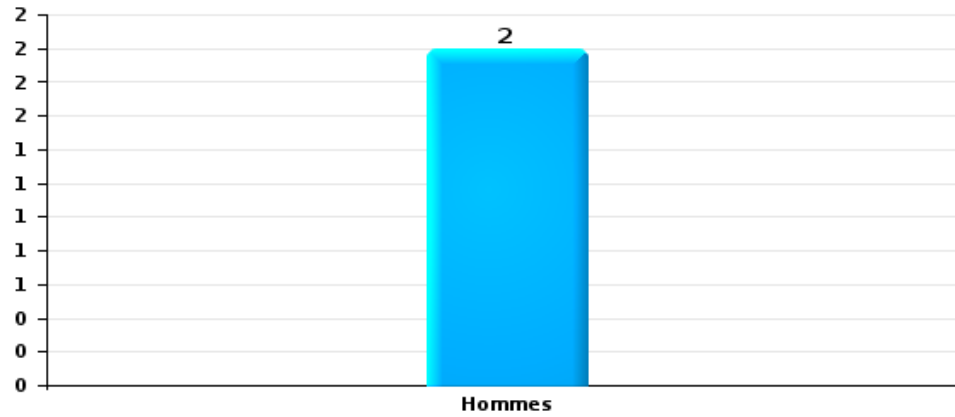
Nombre de suspects-fait selon le sexe





Vol à la tire

Nombre de suspects-fait selon le sexe





2.3. Nombre de suspects-fait selon l'âge des suspects identifiés (TOP 5 des catégories principales)

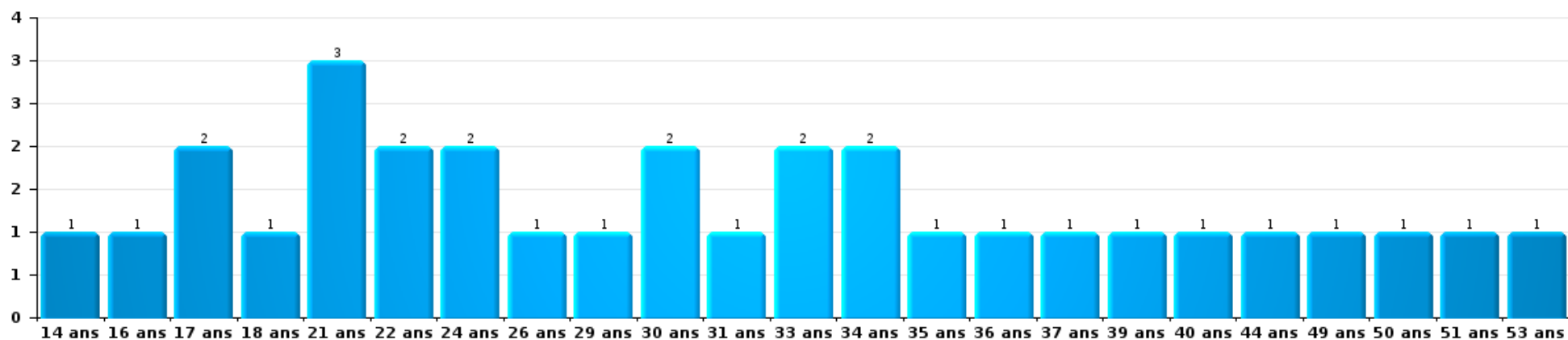
1) Lorsqu'un même suspect a commis plusieurs faits durant la période considérée, il est aussi comptabilisé plusieurs fois, qu'il ait le même âge ou non – 2) Les suspects au-dessous de 14 ans et à partir de 90 ans ne sont pas repris dans le tableau (voir également la note méthodologique)

SECOVA

2025

Vol et extorsion

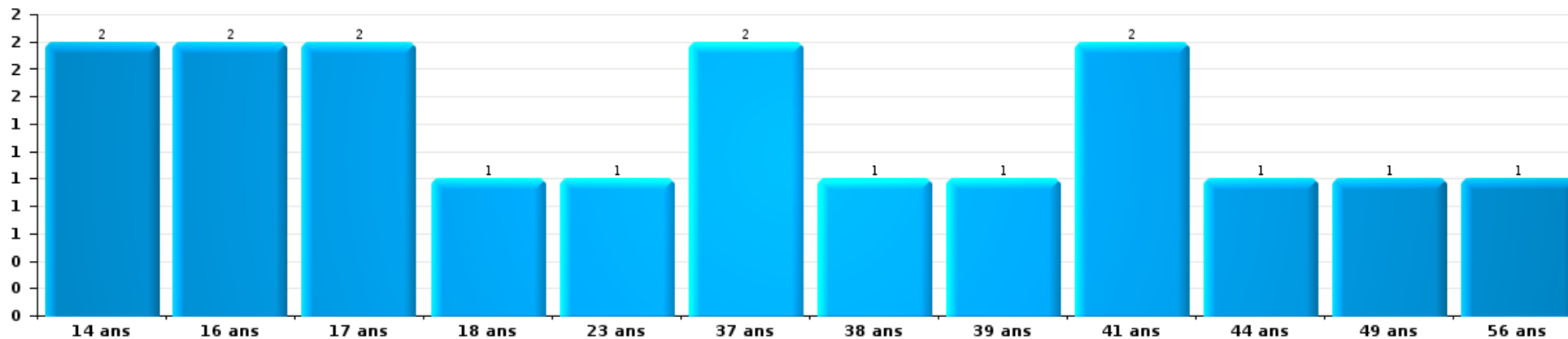
Nombre de suspects-fait par âge (chronologique)





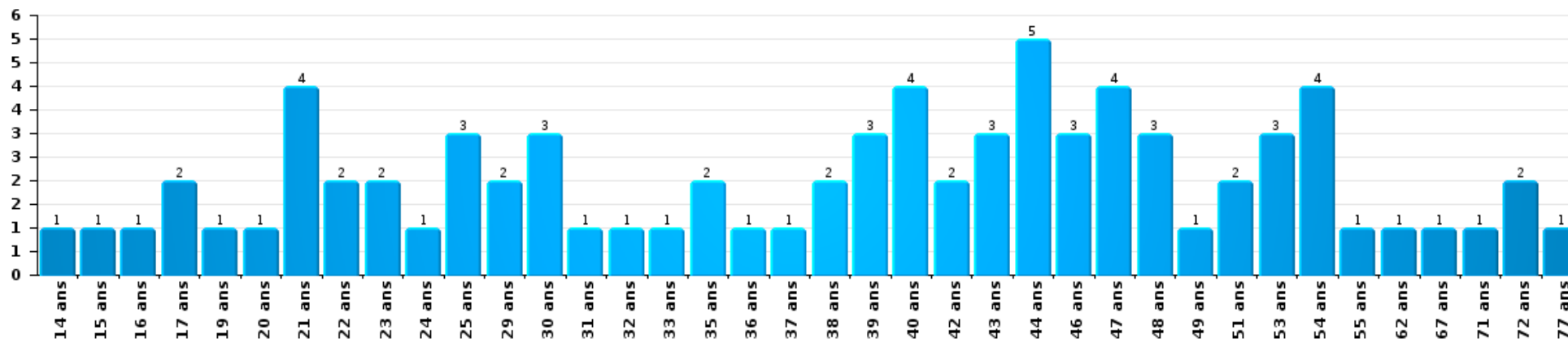
Dégradation de la propriété

Nombre de suspects-fait par âge (chronologique)



Infr. contre l'intégrité physique

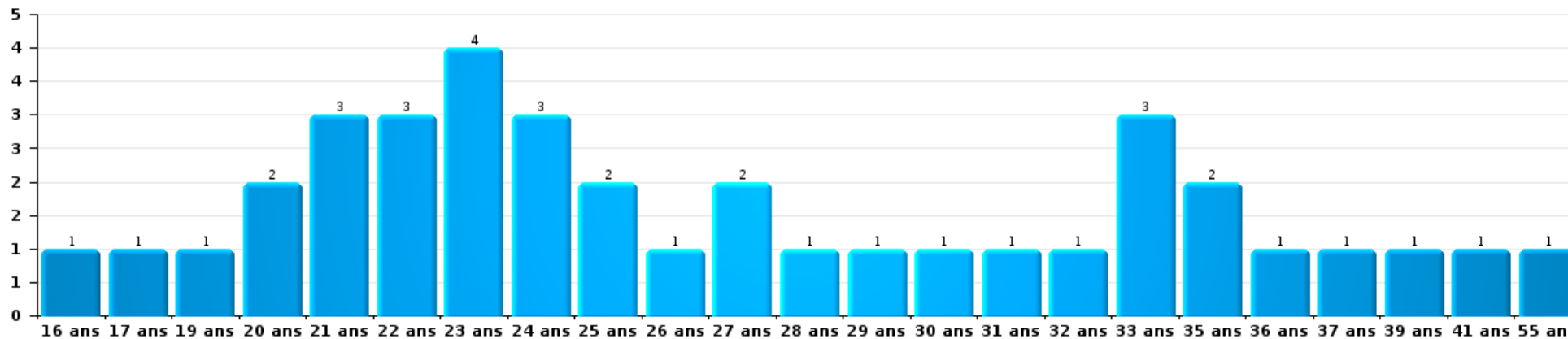
Nombre de suspects-fait par âge (chronologique)





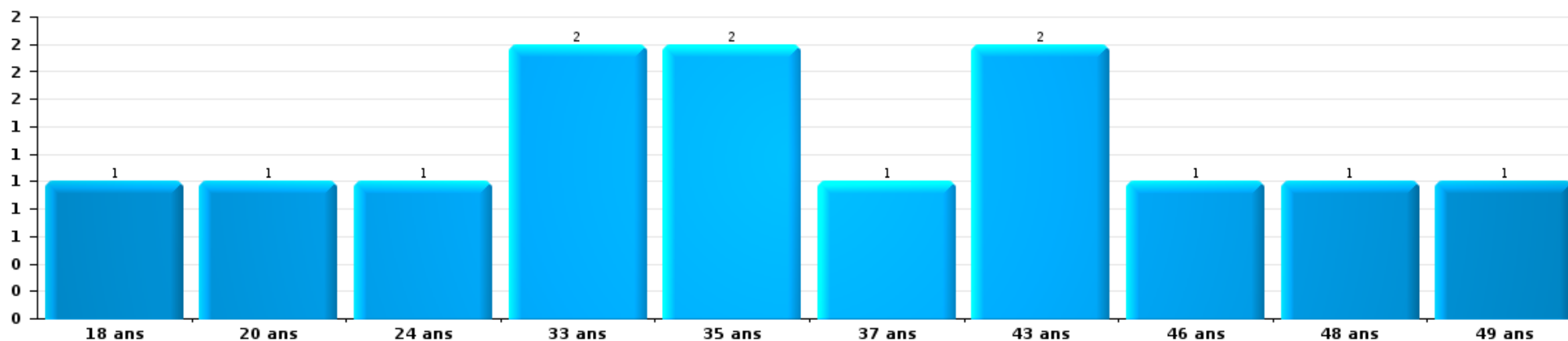
Drogues

Nombre de suspects-fait par âge (chronologique)



Fraude

Nombre de suspects-fait par âge (chronologique)





2.4. Nombre de suspects-fait selon l'âge des suspects identifiés (TOP 5 des figures criminelles)

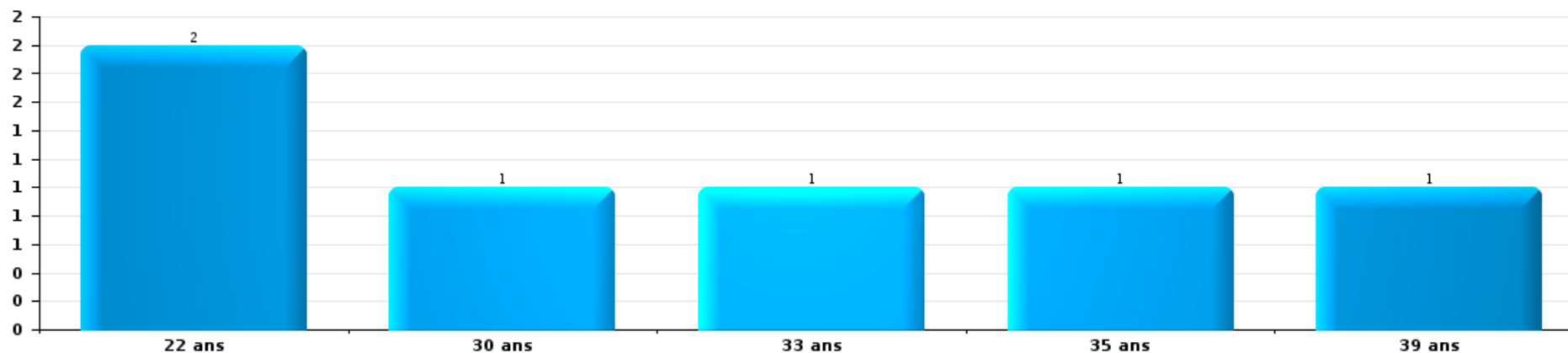
1) Lorsqu'un même suspect a commis plusieurs faits durant la période considérée, il est aussi comptabilisé plusieurs fois, qu'il ait le même âge ou non - 2) Les suspects au-dessous de 14 ans et à partir de 90 ans ne sont pas repris dans le tableau (voir également la note méthodologique)

SECOVA

2025

Cambriolage dans bâtiment (total)

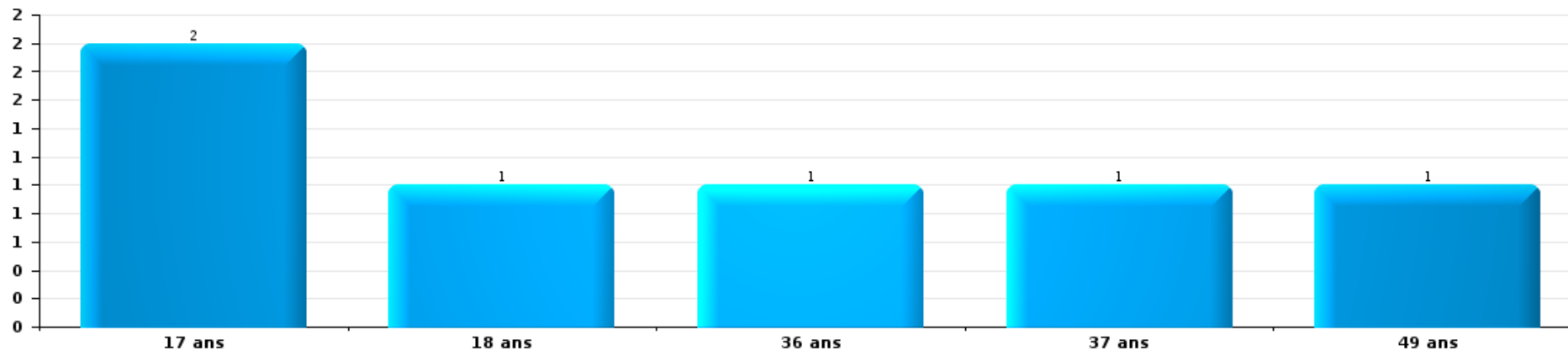
Nombre de suspects-fait par âge (chronologique)





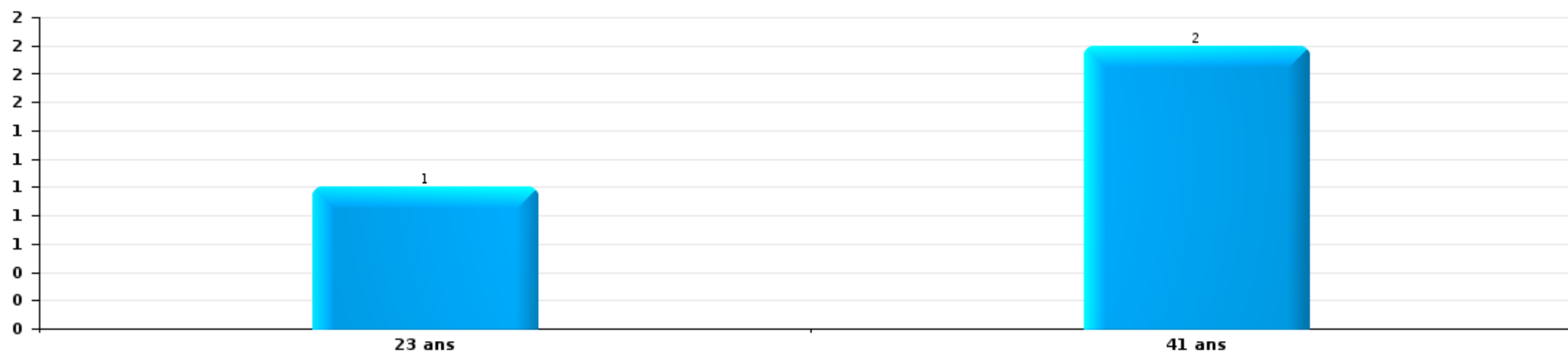
Vol dans ou sur un véhicule

Nombre de suspects-fait par âge (chronologique)



Dégradation de voiture

Nombre de suspects-fait par âge (chronologique)





Vol à la tire

Nombre de suspects-fait par âge (chronologique)



STATISTIQUES POLICIERES DE CRIMINALITE

LIEU DE PERPETRATION: ZONE DE POLICE

SECOVA

***ANNEXE I: DETAIL PAR CATEGORIE DE DELIT
CODE PENAL***



SECOVA

Infraction Code pénal

Infr. contre l'intégrité physique

			2000	2015	2016	2017	2018	2019	2020	2021	2022	2023	2024	2025
Assassinat	Empoisonnement (assassinat)	Tent.								1				
	Autres	Acc.	1		1									
		Tent.			1			1	1	1	1			
		Sous-total	1		2				1	1	2	1		
Meurtre	Parricide (meurtre)	Tent.	2								1			
	Infanticide (meurtre)	Acc.		1										
	Non spécifié	Acc.							1					
		Tent.	1											
	Autres	Acc.							2		4			
	Tent.	3		4	6	5	3	2	9	1	2	5	4	2
	Sous-total	6		5	6	5	3	2	12	1	7	5	4	2
Torture et maltraitance	Traitement inhumain	Acc.		1							1		2	2
	Traitement dégradant	Acc.		1		1	2		3	2		4		
	Non spécifié	Acc.		1										
		Sous-total		3		1	2		3	2	1	4	2	2
Coups et/ou blessures vol. en sphère familiale	Entre partenaires ou ex-partenaires	Acc.	32	141	102	97	89	106	147	140	119	143	162	77
	Lors d'un différend familial en général	Acc.	65											
	Par les parents envers un mineur	Acc.	3	13	11	14	14	24	17	26	19	19	18	14
	Par les parents envers personne vulnérable	Acc.				1								
	Envers les parents	Acc.	2	10	14	11	17	13	18	13	14	12	7	4
	Envers d'autres ascendants directs ou collatéraux	Acc.	2	5	2	4	5	4	4	4	2	3	6	3
	Sous-total	104	169	129	127	125	147	186	183	154	177	193	98	

FPF/DGR/DRI/BIPOL - Statistiques policières de criminalité (date de clôture: 31/10/2025)
 Les données pour les années 2001 jusqu'à 2014 ne sont plus publiées mais restent disponibles sur demande auprès du service BIPOL.
 Les données pour 2025 ne concernent que le 1er semestre.



Infr. contre l'intégrité physique

			2000	2015	2016	2017	2018	2019	2020	2021	2022	2023	2024	2025
Coups et/ou blessures vol. hors sphère familiale	Bagarres (=coups réciproques)	Acc.	30	36	21	24	27	23	36	28	46	38	51	26
		Tent.	1											
	Coups envers fonctionnaire de police	Acc.	2	5	2	2			3	1	1	3	1	
	Envers un mineur par une pers. ayant autorité	Acc.	5	7	9	6	9	4	10	6	10	4	6	3
	Envers un mineur qualité de l'auteur inconnue	Acc.	8	6	8	9	9	3	5	8	14	10	8	4
	Envers pers. vulnérable par pers. ayant autorité	Acc.			2	1				1		1		
	Envers pers. vulnérable (qualité auteur inconnue)	Acc.						1	1		2	2	1	
	Envers un mineur par cohabitant sans rel. Autorité	Acc.								3	2	1	3	4
	Envers un arbitre de manifestation sportive	Acc.							1					
	Coups envers personnel transport public	Acc.		1					1		1	1		1
	Coups envers personnel autre service public	Acc.		1		1	1	1	1		1			4
	Coups envers profession médicale	Acc.					1				2	2		1
	Coups envers personnel institut d'enseignement	Acc.		1		5	2	5	3	3	4	4	1	2
		Tent.			1				1					
	Non spécifié	Acc.	173	179	191	166	175	151	134	147	140	176	160	75
	Tent.	3												
	Sous-total		222	236	234	214	224	190	194	198	223	241	236	115
Abstention coupable	Acc.	2	2		5			2		5	3	3	1	
	Sous-total	2	2		5			2		5	3	3	1	
Autres infr. volontaires. c/ l'intégrité phys.	Privation de soins à enfant ou personne vulnérable	Acc.	1	2	1	2	1	2			2	1		
	Délaissement d'enfant ou personne vulnérable	Acc.	2	3	8	9	1	4	2	7	3	3	4	2
	Abandon d'enfant dans le besoin	Acc.	3	2	2						1		1	
	Administration substances nuisibles	Acc.	1				1	2	1		3			1
		Tent.							1					
	Empoisonnement de denrées	Acc.									1			
		Tent.											1	
	Entrave méchante à la circulation	Acc.	1	7	4	12	10	21	15	11	16	15	25	4
Voies de faits et violences légères	Acc.	6	7	3	5	3	7	5	4	5	13	15	4	
	Sous-total	14	21	18	28	16	36	24	22	31	33	45	11	
Infr. involontaires contre l'intégrité physique	Homicides involontaires	Acc.						1					1	
	Coups et/ou blessures involontaires	Acc.	20	5	2	2	5	6		4	3	1	3	3
	Abstention d'entretien enfant/personne vulnérable	Acc.	1	2	2	3		6	1			1	1	
	Causer un accident de chemin de fer	Acc.	1											
	Morsure de chien	Acc.	6	10	5	10	9	7	9	10	6	14	12	7
	Non spécifié	Acc.	1											



Infr. contre l'intégrité physique

		2000	2015	2016	2017	2018	2019	2020	2021	2022	2023	2024	2025
	Sous-total	29	17	9	15	14	20	10	14	9	16	17	10
	Total	378	453	398	395	384	396	432	422	431	479	500	239



Infr. contre la liberté individuelle

			2000	2015	2016	2017	2018	2019	2020	2021	2022	2023	2024	2025
Prise d'otages	Acc.		2	1						1				
	Sous-total		2	1						1				
Enlèvement de mineur ou personne vulnérable	Enlèvement parental	Acc.			1				1				1	
	Autre enlèvement	Acc.	2	1	1	2			2	1			1	1
		Tent.				2	1	2					1	
	Sous-total		2	1	2	4	1	2	3	1		1	2	1
Détenition par un particulier	Acc.				4	4	5	4	8	1	2	3	2	4
	Tent.												1	
	Sous-total				4	4	5	4	8	1	2	3	3	4
Total			4	2	6	8	6	6	11	3	2	4	5	5



Infr. contre les mœurs

			2000	2015	2016	2017	2018	2019	2020	2021	2022	2023	2024	2025
Viol n'ayant pas causé la mort	Victime < 10a	Acc.	6	6	9	4	5	2	4	3	2			
		Tent.				1								
	Victime 10a - 14a	Acc.	2	3	2	2	3	3	1	1	1			
		Tent.	1	1		1	1							
	Victime 14a - 16a	Acc.	2	3	4	1	3	4	1	2	2			
	Victime 16a - 18a	Acc.	1	1	1		2	4		2				
	Acc.	4	8	9	12	9	12	14	12	6	1			
	Tent.	2			1		1		2		1			
	Sous-total		18	22	25	22	23	26	20	22	11	2		
Viol avec conséquence inconnue		Acc.	2	1			1							
		Sous-total	2	1			1							
Viol n'ayant pas causé la mort (nvCPS)	Victime < 16a	Acc.						1			4	6	6	5
	Victime 16a - 18a	Acc.									1	1	1	3
	Victime majeure	Acc.									4	14	12	5
	Sous-total							1		9	21	19	13	
Attentat à la pudeur avec violence / menace	Victime < 16a	Acc.	1		2	3	3	5	2	7	2			
		Tent.				1								
	Victime 16a - 18a	Acc.			1	1								
	Acc.	2	2	4	5	3	2	6	3	4				
	Sous-total	3	2	7	10	6	7	8	10	6				
Attentat à la pudeur sans violence / menace	Victime < 16a	Acc.	5	12	9	6	7	9	7	7	4	1		
	Victime 16a - 18a	Acc.	1	2		2		1						
	Victime âge inconnu	Acc.		4	2	1	1	1	2	1				
	Sous-total	6	18	11	9	8	11	9	8	4	1			
Attentat à la pudeur non spécifié		Acc.	4											
		Sous-total	4											
Atteinte intégrité sexuelle sans mort (nvCPS)	Victime < 16a	Acc.									11	13	15	4
	Victime 16a - 18a	Acc.									1			
	Victime majeure	Acc.									3	3	15	4
	Tent.											1		1
	Sous-total										15	17	30	9



Infr. contre les mœurs

			2000	2015	2016	2017	2018	2019	2020	2021	2022	2023	2024	2025
Pornographie enfantine	Détention	Acc.	3	4	1		1	3	1		2			
	Distribution	Acc.		4	3	2	1	5	4	14	3			
	Accès pornographie enfantine via technologie	Acc.				3								
	Non spécifié	Acc.				1								
		Sous-total	3	8	4	6	2	8	5	14	5			
Pornographie		Acc.							1					
		Sous-total							1					
Incitation à la débauche	Victime mineure	Acc.	1	5	1	5	2	1	5	6	3			
	Autre publicité pour débauche	Acc.									1			
	Non spécifié	Acc.	1											
		Sous-total	2	5	1	5	2	1	5	6	4			
Exploitation de la débauche d'autrui	Victime mineure	Acc.						1		1				
	Age victime non spécifié	Acc.	1											
	Age victime inconnu	Acc.				1								
		Sous-total	1			1		1		1				
Outrage public aux bonnes mœurs	Actions (exhibitionnisme, etc.)	Acc.		4	8	6	7	5	6	3	4			
	Ecrits, images, objets	Acc.	7	2	2	1	2	2	2	1				
	Exhibitionnisme (nvCPS)	Acc.										5	8	
	Contenu pornographique extrême ou violent (nvCPS)	Acc.										1	1	
		Sous-total	7	6	10	7	9	7	8	4	4	6	9	
Voyeurisme	Observation/enregistrement de nudité ou intimité	Acc.			2	3	1	3	2	6	2			
	Diffusion enregistrement nudité ou intimité	Acc.				11	6	3	5	4	2			
		Sous-total			2	14	7	6	7	10	4			
Voyeurisme direct (nvCPS)	Victime < 16a	Acc.											1	1
	Victime 16a - 18a	Acc.									1			
	Victime majeure	Acc.									1	1		
		Sous-total									2	1	1	1
Voyeurisme via moyen technique ou autre (nvCPS)	Victime majeure	Acc.										1		1
		Sous-total										1		1
Diffusion de contenu à caractère sexuel (nvCPS)	Victime < 16a	Acc.										1	1	2
	Victime majeure	Acc.										1		
		Sous-total										2	1	2



Infr. contre les mœurs

			2000	2015	2016	2017	2018	2019	2020	2021	2022	2023	2024	2025
Diffusion contenu sex. but méchant/lucrat. (nvCPS)	Victime < 16a	Acc.									2	2	1	1
	Victime 16a - 18a	Acc.									2	1	1	1
	Victime majeure	Acc.										4	3	1
		Tent.									1			
		Sous-total									5	7	5	3
Diffusion contenu caract. sex.-indéterminé (nvCPS)		Acc.									1		1	
		Sous-total									1		1	
Grooming (contact par ICT avec mineur < 16 ans)		Acc.				1			1					
		Tent.					1							
		Sous-total				1	1		1					
Grooming online - avec ICT (nvCPS)	Victime < 16a	Acc.										1	3	
	Victime 16a - 18a	Acc.											1	
		Sous-total										1	4	
Exploitation sexuelle mineurs-prostitution (nvCPS)		Acc.											2	1
		Sous-total											2	1
Images d'abus sexuels de mineurs (nvCPS)	Production/diffusion images abus sexuels (nvCPS)	Acc.									6	22	5	
	Détention/acquisition images abus sexuels (nvCPS)	Acc.									1		3	1
		Sous-total									7	22	8	1
		Total	46	62	60	74	60	68	64	75	77	81	80	31



Infr. contre autres valeurs morales et sentiments

			2000	2015	2016	2017	2018	2019	2020	2021	2022	2023	2024	2025
Harcèlement	Harcèlement par téléphone (OLD)	Acc.	9											
		Acc.	21	184	144	186	175	155	182	210	225	256	255	152
	Sous-total	30	184	144	186	175	155	182	210	225	256	255	152	
Violation de sépulture		Acc.	2		1									
		Sous-total	2		1									
Violation du secret professionnel		Acc.	2		1	2	1	2	1		1		2	
		Sous-total	2		1	2	1	2	1		1		2	
Atteinte à l'honneur	Calomnie et diffamation	Acc.	35	45	32	35	32	43	47	38	53	59	52	32
		Tent.	1											
	Déclaration calomnieuse	Acc.	1	1	2	1	1	2	1		1	1	2	
		Imputation calomnieuse	Acc.		3		4	1	1	1	1	1	2	
	Divulgateur méchant	Acc.		1		1		1	2	2		3		
	Injures (Délit)	Acc.	4	19	15	15	10	14	13	16	16	22	16	9
	Non spécifié	Tent.	1											
	Sous-total	42	69	49	52	47	61	64	57	71	87	70	41	
Vie privée	Intrusion de nuit	Acc.	3											
		Acc.	17	16	17	17	8	9	6	12	8	8	7	12
	Violation de domicile par un particulier	Tent.	1											
	Violation du secret des lettres	Acc.	2	2		1	1		1	3	2	1		
	Sous-total	23	18	17	18	9	9	7	15	10	9	7	12	
Tapage nocturne		Acc.	21	7	7	3	2	13	16	13	6	9	10	3
		Sous-total	21	7	7	3	2	13	16	13	6	9	10	3
Violation de communication par particulier		Acc.				2				1				1
		Sous-total				2				1				1
Abus faiblesses de personnes		Acc.		3	1	2	2	2	5	3	1	4	2	
		Sous-total		3	1	2	2	2	5	3	1	4	2	
Vie privée mœurs: publication identité victime		Acc.									1	1		1
		Sous-total									1	1		1
Cyberlokkking (leurre de mineur par ICT)		Acc.		1	1						1		1	
		Sous-total		1	1						1		1	
Attirer ou utiliser mineur ou personne vulnérable		Acc.									1			
		Sous-total									1			

PFPI/DGR/DR/BIPOL - Statistiques policières de criminalité (date de clôture: 31/10/2025)
 Les données pour les années 2001 jusqu'à 2014 ne sont plus publiées mais restent disponibles sur demande auprès du service BIPOL.
 Les données pour 2025 ne concernent que le 1er semestre.



Infr. contre autres valeurs morales et sentiments

			2000	2015	2016	2017	2018	2019	2020	2021	2022	2023	2024	2025
Occupation bien d'autrui (squatter)	Pénétrer / occuper / séjourner (bien non habité)	Acc.										1	1	
	Pénétrer / occuper / séjourner (bien habité)	Acc.									2			
		Sous-total									2	1	1	
		Total	120	282	221	263	238	242	275	299	319	367	348	210



Infr. relative au statut juridique de l'enfant

			2000	2015	2016	2017	2018	2019	2020	2021	2022	2023	2024	2025
Non-représentation d'enfants	Par les parents	Acc.	27	32	24	10	18	16	8	17	25	24	24	7
	Par une personne qui en a la charge	Acc.			2	1		1	2	2	1	3		
		Sous-total	27	32	26	11	18	17	10	19	26	27	24	7
Non spécifié		Acc.										1		
		Sous-total										1		
Total			27	32	26	11	18	17	10	19	26	28	24	7



Vol et extorsion

			2000	2015	2016	2017	2018	2019	2020	2021	2022	2023	2024	2025	
Vol avec circ. aggr.	Avec violence	Acc.	25	29	36	24	28	25	19	16	16	11	11	10	
		Tent.	4	4	5	6	6	5	2	2		2		1	
	Sans violence	Acc.	1.177	633	592	554	465	498	410	370	413	425	402	186	
		Tent.	419	253	226	219	194	231	205	203	194	194	203	97	
	Sous-total			1.625	919	859	803	693	760	639	591	625	630	618	294
Vol sans circ. aggr.	Avec violence	Acc.	16	20	16	10	8	4	6	5	5	7	11	8	
		Tent.	2	2	1		2		1		1				
	Sans violence, Vol à la tire	Acc.	22	44	24	27	33	31	32	16	25	20	9	17	
		Tent.						1	1	1				1	
	Sans violence, Vol d'usage	Acc.	6	3	2	5	1	1		1	2	2	1	2	
		Acc.	12	21	9	20	14	13	17	18	15	17	17	3	
	Sans violence, Vol domestique	Tent.		1										1	
		Acc.	703	559	487	539	482	501	396	450	479	437	424	176	
	Sans violence	Tent.	28	22	4	8	19	9	9	9	16	8	15	14	4
		Sous-total		789	672	543	609	559	560	462	507	535	498	477	211
Vol non spécifié	Acc.		114	3	2	5	5	4	1	1	2	1	3	1	
		Tent.	10												
	Sous-total		124	3	2	5	5	4	1	1	2	1	3	1	
Extorsion	Acc.		1	11	7	11	10	9	5	2	2	3	7	3	
		Tent.	4	10	2	4	8	9	3	2	7	9	10	1	
	Sous-total		5	21	9	15	18	18	8	4	9	12	17	4	
Fabrication de fausses clefs	Acc.	1													
	Sous-total		1												
Total			2.544	1.615	1.413	1.432	1.275	1.342	1.110	1.103	1.171	1.141	1.115	510	

FPF/DGR/DR/BIPOL - Statistiques policières de criminalité (date de clôture: 31/10/2025)
 Les données pour les années 2001 jusqu'à 2014 ne sont plus publiées mais restent disponibles sur demande auprès du service BIPOL.
 Les données pour 2025 ne concernent que le 1er semestre.



Fraude

			2000	2015	2016	2017	2018	2019	2020	2021	2022	2023	2024	2025
Blanchiment d'argent	Acc.		2	1	3	1	4	2	5	7	1	10	5	2
	Tent.												2	
	Sous-total		2	1	3	1	4	2	5	7	1	10	7	2
Recel	Recel simple	Acc.	8	12	13	7	4	5	15	7	1	5	8	5
		Tent.		1										
	Recel qualifié	Acc.	2	1	5	1		2		1		4		1
	Non spécifié	Acc.	5	1	3									
	Sous-total		15	15	21	8	4	7	15	8	1	9	8	6
Grivèlerie	Carburant / lubrifiant	Acc.	44	2	2	7			2	2		1	1	
	Boissons et aliments	Acc.	4		3	3		1	2	1		5		
	Voiture de location	Acc.	2	5	3	2	3	2	1	3	1			
	Logements	Acc.		3	1	2	3	1		2	1		1	
	Sous-total		50	10	9	14	6	4	5	8	2	6	2	
Corruption privée	Acc.										1			
	Sous-total										1			
Détournement et destruction frauduleuse	Cel frauduleux	Acc.	100	10	15	7	10	14	10	12	12	12	10	6
	D'argent, de papiers, etc.	Acc.	3	1		1		1		2		1	2	
	D'objets saisis	Acc.	1	1		3	1	2	1	2				
	De biens mobiliers des époux	Acc.	2											
	D'héritage	Acc.	1	1					1	1	1	1		1
	Non spécifié	Acc.	12	1						2				
	Sous-total		119	14	15	11	11	17	12	19	13	14	12	7
Escoquerie	Fraude par internet	Acc.		60	37	69	57	124	131	202	308	329	348	171
		Tent.		14	16	24	21	25	33	20	23	14	31	11
	Escoquerie sans internet	Acc.		30	24	27	37	37	26	27	42	38	50	29
		Tent.		5	5	8	6	7	6	1	7	6	7	1
	Non spécifié	Acc.	28											
		Tent.	9											
	Sous-total		37	109	82	128	121	193	196	250	380	387	436	212
Tromperie	Marchandises vendues / travail fourni	Acc.	1		2	2	4	2	1		2	1	2	1
	Faux poids, mesures et instruments de pesage	Acc.	1											
	Sous-total		2		2	2	4	2	1		2	1	2	1

FPF/DGR/DR/BIPOL - Statistiques policières de criminalité (date de clôture: 31/10/2025)
 Les données pour les années 2001 jusqu'à 2014 ne sont plus publiées mais restent disponibles sur demande auprès du service BIPOL.
 Les données pour 2025 ne concernent que le 1er semestre.



Fraude

			2000	2015	2016	2017	2018	2019	2020	2021	2022	2023	2024	2025
Abus de confiance et infr. apparentées	Abus de confiance	Acc.	48	64	46	43	44	49	29	51	59	66	68	30
		Tent.					1	2	1					
	Abus des faiblesses	Acc.	2	3	7	4	4	5	7	8	6	13	8	7
		Tent.								1				
Sous-total			50	67	53	47	48	55	38	61	65	79	76	37
Abus de biens sociaux	Par des sociétés	Acc.									1		1	
		Acc.										1		
	Autres	Acc.				1	1	1						
		Sous-total				1	1	1		1	1	1	1	1
Infr. liées à l'insolvabilité	Par le débiteur	Acc.		1										
		Acc.		3	1	2	2	2			1			
	Non spécifié	Tent.									1			
		Sous-total		4	1	2	2	2		1	1			
Insolvabilité frauduleuse	Acc.		1	1				1	1			1	1	
	Sous-total		1	1				1	1			1	1	
Chèques sans provision	Acc.	21												
	Tent.	2												
	Sous-total	23												
Total			298	221	187	213	201	283	274	355	467	508	545	265



Dégradation de la propriété

			2000	2015	2016	2017	2018	2019	2020	2021	2022	2023	2024	2025
Incendie volontaire	Dans lieu habité (de jour)	Acc.	2		1	1		1	1		1			1
		Acc.		3		1	1	3		3		2	5	
	Dans lieu habité (de nuit)	Tent.	1	1				1	1					
		Acc.						1				1		
	Dans lieu habité (moment indéterminé)	Tent.											1	
		Acc.	9	2	4	6	3	1	2	2	2	2		4
	Dans un autre lieu (de jour)	Tent.		1	1									
		Acc.	6	9	11	14	7	3	11	8	7	7	12	4
	Dans un autre lieu (de nuit)	Tent.			1	2						1		
		Acc.	2	2	1	1	2	1						
Dans un autre lieu (moment indéterminé)	Tent.	1												
	Sous-total		21	18	19	25	13	11	15	13	11	15	14	7
Destruction par explosion volontaire	Dans lieu habité (de nuit)	Acc.	1											
	Dans un autre lieu (de nuit)	Acc.	1											
	Sous-total		2											
Incendie involontaire		Acc.	50	23	28	23	15	35	16	11	23	21	27	12
	Sous-total		50	23	28	23	15	35	16	11	23	21	27	12
Destruction, dénaturation, dégradation	Avec circ. aggr.	Acc.	53	6	4		1	4	1	2		4		
		Tent.	1											
	Destruction de biens agricoles	Acc.	4	2	1									
		Acc.	7			1								
	Non spécifié	Tent.	4											
	Sous-total		69	8	5	1	1	4	1	2		4		
Vandalisme	Sur véhicules	Acc.	172	251	175	168	197	187	156	164	154	220	163	77
		Tent.								1		1		
	Sur autres biens mobiliers	Acc.	158	27	27	24	30	18	25	34	22	24	21	7
	Graffitis	Acc.	2	71	33	21	9	13	7	16	14	7	4	3
	Autres détériorations sur biens immobiliers	Acc.	165	179	135	115	113	89	100	74	102	84	81	42
	Dégradation de clôture	Acc.	13	16	9	4	8	5	5	12	9	7	4	8
	Sous-total		510	544	379	332	357	312	293	301	301	343	273	137
	Total		652	593	431	381	386	362	325	327	335	383	314	156



Infr. contre la Sécurité de l'Etat

			2000	2015	2016	2017	2018	2019	2020	2021	2022	2023	2024	2025
Terrorisme	Groupe terroriste	Acc.		1										
	Diffuser un message qui incite au terrorisme	Acc.											1	
		Sous-total		1									1	
		Total		1									1	



Infr. contre la sécurité publique

			2000	2015	2016	2017	2018	2019	2020	2021	2022	2023	2024	2025
Organisation criminelle	Acc.		2					1		1				
	Sous-total		2					1		1				
Association de malfaiteurs	Acc.		1		1	4	1			4	3	2	2	
	Sous-total		1		1	4	1			4	3	2	2	
Evasion de prisonniers	Evasion qualifiée	Tent.					1							
	Non-respect surveillance électronique	Acc.		1			2	3	1	2		3	3	
	Non spécifié	Acc.	1			1								
	Sous-total		1	1	1	3	3	1	2	2	3	3		
Recel	Recel de criminel	Acc.	1											
	Recel de cadavre	Acc.				1								
	Sous-total		1			1								
Menaces	Menace d'attentat	Acc.	1					1	3	2	1			1
	Verbales	Acc.	232	138	94	111	114	89	106	129	119	113	119	56
	Ecrites	Tent.				1								
	Par gestes, emblèmes	Acc.	12	33	33	43	37	40	50	36	42	47	43	31
	Alerte à la bombe	Acc.	45	48	48	40	45	56	60	55	35	72	45	23
	Non spécifié	Acc.	7		1	1		2	1	1	2	2	3	
		Tent.	6			1					1			
Sous-total		303	219	176	196	197	188	220	223	200	234	210	111	
Total			308	220	177	201	202	192	221	230	203	239	215	111



Infr. contre l'autorité publique

			2000	2015	2016	2017	2018	2019	2020	2021	2022	2023	2024	2025
Violence c/ personnes investies autorité publique	Acc.			2		2	2	1	1					
	Sous-total			2		2	2	1	1					
Rébellion	Rébellion armée	Acc.		1	6	5	2	5	5	4	1	7	3	1
	Rébellion non armée	Acc.	11	18	14	13	20	17	14	12	10	11	4	5
	Non spécifié	Acc.	2	4		1	2		3	3	3			1
	Sous-total		13	23	20	19	24	22	22	19	14	18	7	7
Outrages		Acc.	16	33	38	33	34	28	29	29	24	22	13	11
		Tent.	1											
	Sous-total		17	33	38	33	34	28	29	29	24	22	13	11
Autres infractions	Bris de scellés	Acc.			1						1			
	Sous-total				1						1			
Total			30	58	59	54	60	51	52	48	39	40	20	18



Infr. contre la foi publique

			2000	2015	2016	2017	2018	2019	2020	2021	2022	2023	2024	2025
Faux en écritures	Faux en écritures	Acc.	38	18	19	20	17	9	8	10	10	13	22	13
		Tent.	1											
	Usage de faux en écrit. et écrit. falsifiées	Acc.	30	20	21	34	27	21	22	24	37	41	37	8
		Sous-total	69	38	40	54	44	30	30	34	47	54	59	21
Usurpation	Immixtion dans fonctions publiques	Acc.	3			1			1	1	1	1	1	
	De fonctions	Acc.	1	1	1	2			1	1	1	2	3	
	De titres	Acc.			1									
	De costumes, de décorations, etc.	Acc.				1					1			
	De nom	Acc.	9	16	26	20	19	20	15	28	35	30	40	26
	Non spécifié	Acc.									1			
	Sous-total	13	17	28	24	19	20	17	30	39	33	44	26	
Contrefaçon / falsification	Contrefaçon	Acc.		14	4	5	4	4	4	1	2	3	12	2
	Falsification	Acc.	2		2	1	3	1	2	1	2	2	6	
	Non spécifié	Acc.			1	1								
		Sous-total	2	14	7	7	7	5	6	2	4	5	18	2
Fausses monnaies	Emission	Acc.	13	1			1		1	1			1	1
		Tent.	1											
	Non spécifié	Acc.	1											
		Tent.	1											
	Autres	Acc.	19		1	1			2			1		3
		Tent.	1											
	Sous-total	36	1	1	1	1		3	1		1	1	4	
Faux en justice	Faux témoignage	Acc.		1		1					1		1	
	Fausse déclarations	Acc.	3	4	1	2	3	3	5	3	4	2	1	2
		Sous-total	3	5	1	3	3	3	5	3	5	2	2	2
	Total	123	75	77	89	74	58	61	70	95	95	124	55	



SECOVA

Infraction Code pénal

Infr. contre la famille

		2000	2015	2016	2017	2018	2019	2020	2021	2022	2023	2024	2025
Abandon de famille	Acc.	7	2			3	2		1	1	1	1	
	Sous-total	7	2			3	2		1	1	1	1	
Refus du droit aux relations personnelles	Acc.	75	92	71	77	87	97	119	71	82	62	67	25
	Tent.	1											
	Sous-total	76	92	71	77	87	97	119	71	82	62	67	25
Non-acquittement pension alimentaire	Acc.	25	11	8	11	8	10	3	3	1	5	8	4
	Sous-total	25	11	8	11	8	10	3	3	1	5	8	4
Mariage forcé	Acc.			1									
	Tent.											1	
	Sous-total			1								1	
Non spécifié	Acc.											1	
	Sous-total											1	
Total		108	105	80	88	98	109	122	75	84	68	78	29

Criminalité informatique

		2000	2015	2016	2017	2018	2019	2020	2021	2022	2023	2024	2025
Hacking	Acc.		22	10	11	15	14	10	20	38	25	25	17
	Tent.		1	1							2		
	Sous-total		23	11	11	15	14	10	20	38	27	25	17
Faux en informatique	Acc.		10	4	6	8	3	6	10	5	5	11	5
	Sous-total		10	4	6	8	3	6	10	5	5	11	5
Fraude informatique	Acc.		57	57	62	89	100	103	119	183	222	247	125
	Tent.		4	5	3	3	3	5	1	2	2	4	4
	Sous-total		61	62	65	92	103	108	120	185	224	251	129
Sabotage	Acc.		5	2	4	4	2	1	2	2	2	8	
	Tent.				1								
	Sous-total		5	2	5	4	2	1	2	2	2	8	
Total			99	79	87	119	122	125	152	230	258	295	151



Exercice illégal de l'autorité publique

		2000	2015	2016	2017	2018	2019	2020	2021	2022	2023	2024	2025
Corruption publique	Acc.						1						
	Sous-total						1						
Violation de domicile par fonctionnaire public	Acc.	1	1								1		
	Sous-total	1	1								1		
Actes arbitraires	Acc.	2			1								
	Sous-total	2			1								
Prise d'intérêt	Acc.		1				1						
	Sous-total		1				1						
Abus de l'autorité	Acc.					1							
	Sous-total					1							
Actes de l'état civil	Acc.				1								
	Sous-total				1								
	Total	3	2		2	1	2				1		

Marchand de sommeil

		2000	2015	2016	2017	2018	2019	2020	2021	2022	2023	2024	2025
Sans circ. aggr.	Acc.			1	1		1						
	Sous-total			1	1		1						
	Total			1	1		1						



Traite des êtres humains

		2000	2015	2016	2017	2018	2019	2020	2021	2022	2023	2024	2025
Exploitation sexuelle	Acc.			2		1	1				1		1
	Tent.												1
	Sous-total			2		1	1				1		2
Exploitation économique	Acc.		1						1				
	Sous-total		1						1				
Crimes et délits forcés	Acc.					1							
	Sous-total					1							
Production ou diffusion de pornographie enfantine	Acc.				1								
	Sous-total				1								
Total			1	2	1	2	1		1		1		2

Provocation crime ou délits

		2000	2015	2016	2017	2018	2019	2020	2021	2022	2023	2024	2025
Provocation délits	Acc.											1	
	Sous-total											1	
Total												1	

Autres infractions Code pénal

		2000	2015	2016	2017	2018	2019	2020	2021	2022	2023	2024	2025
	Acc.							1					
	Sous-total							1					
Total								1					



Contravention Code pénal

		2000	2015	2016	2017	2018	2019	2020	2021	2022	2023	2024	2025
Injures (Contravention)	Acc.	38											
	Sous-total	38											
Destruction d'animaux (Contravention)	Acc.	2											
	Sous-total	2											
Autres contraventions CP	Acc.	42			1								
	Sous-total	42			1								
	Total	82			1								

STATISTIQUES POLICIERES DE CRIMINALITE

LIEU DE PERPETRATION: ZONE DE POLICE

SECOVA

***ANNEXE II: DETAIL PAR CATEGORIE DE DELIT
LOIS SPECIALES***



SECOVA

Infraction Lois spéciales

Drogues			2000	2015	2016	2017	2018	2019	2020	2021	2022	2023	2024	2025
Détention	Acc.	52	131	110	144	126	90	155	138	142	118	87	36	
	Sous-total	52	131	110	144	126	90	155	138	142	118	87	36	
Usage	Usage en groupe	Acc.	31											
		Tent.	1											
	Usage individuel	Acc.	12											
	Faciliter l'usage	Acc.		1		1	5	2	1				2	
	Désordre, scandale ou danger dans un espace public	Acc.								1	1			2
	Sous-total	44	1		1	5	2	1	1	1			4	
Importation et exportation	Acc.	76	1	1	2		2	1						
	Tent.	1	1											
	Sous-total	77	2	1	2		2	1						
Fabrication	Acc.		5	15	14	11	14	9	11	12	8	9		
	Sous-total		5	15	14	11	14	9	11	12	8	9		
Commerce	Acc.	4	20	22	26	28	35	33	20	22	25	25	7	
	Sous-total	4	20	22	26	28	35	33	20	22	25	25	7	
Autres	Acc.	31	2	1	3	1	3	3					1	
	Sous-total	31	2	1	3	1	3	3					1	
	Total	208	161	149	190	171	146	202	170	177	151	125	45	

FPF/DGR/DRJ/BIPOL - Statistiques policières de criminalité (date de clôture: 31/10/2025)
 Les données pour les années 2001 jusqu'à 2014 ne sont plus publiées mais restent disponibles sur demande auprès du service BIPOL.
 Les données pour 2025 ne concernent que le 1er semestre.



Législation sur les étrangers			2000	2015	2016	2017	2018	2019	2020	2021	2022	2023	2024	2025
Transmigration illégale	Mariages simulés/blancs sans récompense/contrainte	Acc.			2			1				1	1	
	Accès au territoire	Acc.		1	12	7	5	1	8	2	5	4	4	2
	Séjour	Acc.	3	11	12	14	20	18	25	31	25	36	44	12
	Éloignement	Acc.							1					
	Pas de port de documents d'identité ou de voyage	Acc.			2	1			2					
	Inscription au registre des étrangers	Acc.	5	14	21	4	11	11	8	9	7	15	27	28
	Sous-total		8	26	49	26	36	31	44	42	37	56	76	42
Mariages simulés/blancs avec récompense/contrainte	Recours à la contrainte	Acc.											1	
	Sous-total												1	
Aide au séjour illégal		Acc.				1			1					
	Sous-total				1				1					
Non spécifié		Acc.		2										
	Sous-total			2										
Autres		Acc.	1						3	1				
	Sous-total		1						3	1				
	Total		9	28	49	27	36	31	48	43	37	56	77	42



Environnement			2000	2015	2016	2017	2018	2019	2020	2021	2022	2023	2024	2025
Déchets	Transport de déchets	Acc.								10	6	7	4	
	Déchets par professionnel	Acc.		1		2	1	5		4		1	2	3
	Déchets par particulier	Acc.		10	8	3	3	9	6	7	13	15	17	10
	Déchets par personne indéterminée	Acc.	59											
	Déchets: permis/autorisation	Acc.										1		
	Non spécifié	Acc.	6											
	Sous-total		65	11	8	5	4	14	6	21	19	24	23	13
Autres que déchets	Urbanisme	Acc.	47	26	24	21	13	32	11	7	8	7	10	3
		Tent.	1											
	Permis d'environnement	Acc.				1	1							1
	Bruit	Acc.	1											
	Pollution de l'eau	Acc.	6	1			1			1		1		
	Pollution de l'air	Acc.	2			3	1			1				
	Pollution du sol	Acc.			1	1	1			2	1			
	Autres nuisances en matière d'environnement	Acc.	4		2									1
	Sous-total		61	27	27	25	17	33	11	11	9	8	11	4
Biodiversité / Faune et flore	Bien-être animal	Acc.	31	6	17	9	5	12	5	10	14	12	14	7
		Tent.					1							
	Protection de la nature	Acc.	4	2	3	1				2	2	2		3
	Permis / autorisation animaux	Acc.										1		
	Destruction d'animaux	Acc.	4	1	1	6	1	2	3		1	1		1
		Tent.						1	1					
	Acc.									1				
	Sous-total		39	9	21	16	7	15	9	12	18	16	14	11
Non spécifié	Acc.	2												
	Sous-total		2											
	Total		167	47	56	46	28	62	26	44	46	48	48	28

FPF/DGR/DRI/BIPOL - Statistiques policières de criminalité (date de clôture: 31/10/2025)
 Les données pour les années 2001 jusqu'à 2014 ne sont plus publiées mais restent disponibles sur demande auprès du service BIPOL.
 Les données pour 2025 ne concernent que le 1er semestre.



Armes et explosifs			2000	2015	2016	2017	2018	2019	2020	2021	2022	2023	2024	2025
Détention illégale	Arme à feu	Acc.		117	101	244	107	299	51	34	22	24	22	61
	Arme blanche ou non à feu	Acc.		19	12	25	16	21	27	20	23	19	18	7
	Munition	Acc.		5	10	3	3	6	3	6	3	12	6	4
	Pièces/accessoires	Acc.				1			1			1	3	1
	Non spécifié	Acc.	17	2	3	2	2	2						
	Sous-total		17	143	126	275	128	328	82	60	48	56	49	73
Port / transport illégal	Arme à feu	Acc.		2	3	4	3	1	1		3	2	1	2
	Arme blanche ou non à feu	Acc.		26	14	27	12	20	26	15	37	23	11	5
	Munition	Acc.			2	1		1						1
	Pièces/accessoires	Acc.				1								
	Non spécifié	Acc.	23											
	Sous-total		23	28	19	33	15	22	27	15	40	25	12	8
Commerce illégal	Arme à feu	Acc.		1		1	1	2		1				
	Arme blanche ou non à feu	Acc.							1					
	Sous-total			1		1	1	2	1	1				
Explosifs		Acc.	1	1										
	Sous-total		1	1										
Autre	Documents	Acc.			2									
	Numéro de série	Acc.						1						
	Mesures de sécurité	Acc.									1			
	Stockage	Acc.							1					
	Défaut signalement vol ou perte	Acc.		1		1	1							
	Non-respect conditions légales prêts d'armes	Acc.											1	
	Non spécifié	Acc.	3		1									
	Sous-total		3	1	3	1	1	1	1		1	1		
	Total		44	174	148	310	145	353	111	76	89	82	61	81

FPF/DGR/DR/BIPOL - Statistiques policières de criminalité (date de clôture: 31/10/2025)
 Les données pour les années 2001 jusqu'à 2014 ne sont plus publiées mais restent disponibles sur demande auprès du service BIPOL.
 Les données pour 2025 ne concernent que le 1er semestre.



Protection de la personne			2000	2015	2016	2017	2018	2019	2020	2021	2022	2023	2024	2025
Discrimination	Incitation à la discrimination	Acc.											5	2
	Racisme et xénophobie	Acc.	2	11	4	6	5	6	7	6	3	11	2	
	Fondée sur son orientation sexuelle (homophobie)	Acc.		3	3	2					3	5		
	Fondée sur le sexe (sexisme)	Acc.									2	3	1	
	Fondée sur le handicap	Acc.							1				1	
	Fondée sur conviction religieuse ou philosophique	Acc.											1	
	Autre discrimination	Acc.		1			1		2	1		2	8	3
	Sous-total		2	15	7	8	6	6	10	7	8	21	18	5
Délit de presse		Acc.										1		
		Sous-total										1		
Protection de la vie privée		Acc.	16	8	3	3	4	3	1	2	1			
		Tent.	1											
		Sous-total	17	8	3	3	4	3	1	2	1			
Caméras de surveillance		Acc.		2			2				2	1	1	1
		Sous-total		2			2				2	1	1	1
Droit à l'image		Acc.		2	1		3	2	3	9	4	7	6	3
		Sous-total		2	1		3	2	3	9	4	7	6	3
Interdiction temporaire de résidence		Acc.											4	
		Sous-total											4	
Autres		Acc.	3						1			2		
		Sous-total	3						1			2		
		Total	22	27	11	11	15	11	15	18	15	32	29	9



SECOVA

Infraction Lois spéciales

Hormones et dopage

		2000	2015	2016	2017	2018	2019	2020	2021	2022	2023	2024	2025
Détenction	Acc.		1	2	2		2		1				
	Sous-total		1	2	2		2		1				
Total			1	2	2		2		1				

Loi du football

		2000	2015	2016	2017	2018	2019	2020	2021	2022	2023	2024	2025
Vente irrégulière de tickets	Acc.		5	1									
	Sous-total		5	1									
Total			5	1									

Sécurité privée

		2000	2015	2016	2017	2018	2019	2020	2021	2022	2023	2024	2025
Milices privées	Acc.			1									
	Sous-total			1									
Total				1									

Protection de la jeunesse

		2000	2015	2016	2017	2018	2019	2020	2021	2022	2023	2024	2025
Législation sur l'obligation scolaire	Acc.	4	3	9	4		4		2		1		
	Sous-total	4	3	9	4		4		2		1		
Législation sur la protection de la jeunesse	Acc.	30	16	33	33	58	59	47	65	60	66	67	35
	Tent.					1							
	Sous-total	30	16	33	33	59	59	47	65	60	66	67	35
Non spécifié	Acc.	2	2	2									
	Sous-total	2	2	2									
Total		36	21	44	37	59	63	47	67	60	67	67	35



Code pénal social

		2000	2015	2016	2017	2018	2019	2020	2021	2022	2023	2024	2025
Harcèlement au travail	Acc.		6		1	4	6	5	3	4	9	7	3
	Tent.								1				
	Sous-total		6		1	4	6	5	4	4	9	7	3
Violence au travail	Acc.						1			1			
	Sous-total						1			1			
Mise en danger du travailleur	Acc.				1	1			1			1	
	Sous-total				1	1			1			1	
Temps de travail	Acc.						1						
	Sous-total						1						
Rémunération et autres avantages patrimoniaux	Acc.						1						
	Sous-total						1						
Travail illégal	Acc.									1	1	5	2
	Sous-total									1	1	5	2
Fraude sociale aux cotisations (travail au noir)	Acc.		6	7	1	8	6	12	25	25	15	21	9
	Sous-total		6	7	1	8	6	12	25	25	15	21	9
Documents sociaux	Acc.					1					1		
	Sous-total					1					1		
Sécurité sociale	Acc.	1	2										
	Sous-total	1	2										
Infr. contre foi publique en droit pénal social	Acc.		3		2	1	2		1	2		1	
	Sous-total		3		2	1	2		1	2		1	
Esroquerie en droit pénal social	Acc.			1	2	1	2	1	4	1			
	Sous-total			1	2	1	2	1	4	1			
Autres	Acc.			1	1								
	Sous-total			1	1								
Total		1	17	9	8	16	19	18	35	34	26	35	14

Ivresse et alcool

		2000	2015	2016	2017	2018	2019	2020	2021	2022	2023	2024	2025
Ivresse publique	Acc.	8	37	45	32	31	39	23	36	35	38	43	24
	Sous-total	8	37	45	32	31	39	23	36	35	38	43	24
Total		8	37	45	32	31	39	23	36	35	38	43	24



Législation sur les élections

		2000	2015	2016	2017	2018	2019	2020	2021	2022	2023	2024	2025
	Acc.	1											
	Sous-total	1											
	Total	1											

Registre de population

		2000	2015	2016	2017	2018	2019	2020	2021	2022	2023	2024	2025
	Acc.	106	170	224	204	186	148	141	118	155	130	99	41
	Tent.	1											
	Sous-total	107	170	224	204	186	148	141	118	155	130	99	41
	Total	107	170	224	204	186	148	141	118	155	130	99	41

Carte d'identité

		2000	2015	2016	2017	2018	2019	2020	2021	2022	2023	2024	2025
Pas en possession	Acc.	3	1	1	1	2	1	1	1	2	3		1
	Sous-total	3	1	1	1	2	1	1	1	2	3		1
Refus de présentation	Acc.	1				1	1						
	Sous-total	1				1	1						
Autres	Acc.	3						1					
	Sous-total	3						1					
	Total	7	1	1	1	3	2	2	1	2	3		1



Santé publique

		2000	2015	2016	2017	2018	2019	2020	2021	2022	2023	2024	2025
Art de guérir, art infirmier, etc.	Acc.										1		
	Sous-total										1		
Politique de la santé	Acc.							1					
	Sous-total							1					
Interdiction de fumer	Acc.			2					1				
	Sous-total			2					1				
Vente de tabac	Acc.											1	
	Sous-total											1	
Denrées alimentaires	Acc.												2
	Sous-total												2
Refus ou négligence respect mesures	Acc.							617	222	2			
	Sous-total							617	222	2			
Produits du tabac	Acc.												2
	Sous-total												2
Produits similaires au tabac	Acc.												1
	Sous-total												1
Autres	Acc.	1						67	4				
	Sous-total	1						67	4				
	Total	1		2				685	227	2	1	1	5

Travail

		2000	2015	2016	2017	2018	2019	2020	2021	2022	2023	2024	2025
Règlement général protection du travail	Acc.	3	2	3	1								
	Sous-total	3	2	3	1								
Commerce ambulant	Acc.										1		
	Sous-total										1		
Fraude sociale aux cotisations (travail au noir)	Acc.	2	2					1		2	1		1
	Sous-total	2	2					1		2	1		1
Travailleurs étrangers	Acc.	1					1		2				
	Sous-total	1					1		2				
Autres	Acc.	1	5	8	7	6	6	6	9	4	1	4	
	Sous-total	1	5	8	7	6	6	6	9	4	1	4	
	Total	7	9	11	8	6	7	7	11	6	3	4	1



Protection des revenus publics

		2000	2015	2016	2017	2018	2019	2020	2021	2022	2023	2024	2025
Douane et accises	Acc.			1		1				1	1		
	Sous-total			1		1				1	1		
Fraude sociale aux allocations	Acc.		13	19	3	10	13	9	11	3	11	16	6
	Tent.		1										
	Sous-total		14	19	3	10	13	9	11	3	11	16	6
Fraude TVA	Acc.	1			1		1				4	4	
	Sous-total	1			1		1				4	4	
Fraude fiscale - impôts sur le revenu	Acc.		3	1	1			3		1	4	6	
	Sous-total		3	1	1			3		1	4	6	
Fraude autres revenus publics	Acc.							1					
	Sous-total							1					
Non spécifié	Acc.	1		2	1								2
	Sous-total	1		2	1								2
Total		2	17	23	6	11	14	13	11	5	20	28	6

Législation économique

		2000	2015	2016	2017	2018	2019	2020	2021	2022	2023	2024	2025
Sociétés	Acc.	1		1	1					2	1		
	Sous-total	1		1	1					2	1		
Autres	Acc.		1	1						1		1	
	Sous-total		1	1						1		1	
Total		1	1	2	1					3	1	1	



Pratiques commerciales

		2000	2015	2016	2017	2018	2019	2020	2021	2022	2023	2024	2025
Pratiques du marché et protection du consommateur	Acc.	1											
	Sous-total	1											
Registre de commerce	Acc.	1	1										
	Sous-total	1	1										
Non spécifié	Acc.		1										
	Sous-total		1										
Autres	Acc.	1		2					1			1	
	Sous-total	1		2					1			1	
	Total	3	2	2					1			1	

Autres lois spéciales

		2000	2015	2016	2017	2018	2019	2020	2021	2022	2023	2024	2025
Transport	Acc.	1		1					3	1		1	
	Sous-total	1		1					3	1		1	
Prévention: incendies, explosions, accidents	Acc.	1											
	Sous-total	1											
Loteries et jeux de hasard	Acc.	1										3	
	Sous-total	1										3	
Infr. dans le secteur audiovisuel	Acc.	2											
	Sous-total	2											
Dégradation involontaire câbles télécommunication	Acc.		3	1									
	Sous-total		3	1									
Infractions Loi police chemins de fer	Acc.		2	6		2	1	2			6	2	
	Sous-total		2	6		2	1	2			6	2	
Protection (pièce de l') uniforme policier	Acc.					1		2	1				
	Sous-total					1		2	1				
Moyens de communications électroniques	Acc.								1	1			
	Sous-total								1	1			
Autres	Acc.	8	2	1				1					
	Sous-total	8	2	1				1					
	Total	13	7	9		3	1	5	5	2	6	6	

STATISTIQUES POLICIERES DE CRIMINALITE

LIEU DE PERPETRATION: ZONE DE POLICE

SECOVA

***ANNEXE III: DETAIL
FIGURES CRIMINELLES / PHENOMENES***



SECOVA

FC Vol moyen de transport

		2000	2015	2016	2017	2018	2019	2020	2021	2022	2023	2024	2025
Vol de voiture	Acc.	208	67	50	68	54	41	32	55	34	35	28	12
	Tent.	76	10	8	12	5	9	3	5		8	1	
	Total	284	77	58	80	59	50	35	60	34	43	29	12
Vol de moto	Acc.	19	9	10	8	2	3	3	4	1	7	1	3
	Total	19	9	10	8	2	3	3	4	1	7	1	3
Carjacking	Acc.	7	5	3	3	3	2	1	3			1	
	Tent.				1	2	1						
	Total	7	5	3	4	5	3	1	3			1	
Homejacking	Acc.			1	3	1						2	1
	Total			1	3	1						2	1
Vol dans les garages	Acc.	7	6	7	14	4	3	5	3	7	3	3	
	Total	7	6	7	14	4	3	5	3	7	3	3	
Vol de vélomoteur	Acc.	44	14	12	11	12	10	6	5	10	7	11	4
	Tent.	4		1		1						1	
	Total	48	14	13	11	13	10	6	5	10	7	12	4
Vol de vélo	Acc.	40	24	18	20	18	26	32	39	42	41	32	11
	Tent.	1						1					
	Total	41	24	18	20	18	26	33	39	42	41	32	11



FC Cambriolage

		2000	2015	2016	2017	2018	2019	2020	2021	2022	2023	2024	2025
Cambriolage dans habitation	Acc.	529	330	328	304	247	255	193	191	248	252	263	97
	Tent.	247	169	169	146	137	164	139	138	144	138	145	72
	Total	776	499	497	450	384	419	332	329	392	390	408	169
Cambriolage ds entreprise ou commerce	Acc.	80	88	55	51	37	31	29	25	16	16	20	15
	Tent.	26	34	22	24	20	22	18	18	13	9	8	7
	Total	106	122	77	75	57	53	47	43	29	25	28	22
Cambriolage ds service public ou bâtiment administ	Acc.	51	17	10	20	32	20	16	15	14	17	2	4
	Tent.	13	4		11	6	5	6	3	6	5	6	2
	Total	64	21	10	31	38	25	22	18	20	22	8	6
Vol au bélièr	Acc.	4	2	1			1				1		
	Tent.						1					1	
	Total	4	2	1			2				1	1	
Cambriolage dans bâtiment (total)	Acc.	656	435	393	375	315	306	238	230	278	285	285	116
	Tent.	285	207	191	181	163	191	163	159	163	152	159	81
	Total	941	642	584	556	478	497	401	389	441	437	444	197

FC Vol autre

		2000	2015	2016	2017	2018	2019	2020	2021	2022	2023	2024	2025
Vol à main armée	Acc.	16	18	12	12	13	12	6	5	3	5	10	4
	Tent.	6	2	2	4	2	5	4				1	
	Total	22	20	14	16	15	17	10	5	3	5	11	4
Vol avec violence sans arme	Acc.	31	44	48	30	34	30	25	18	22	17	20	17
	Tent.	4	15	6	7	14	11	8	4	7	10	10	2
	Total	35	59	54	37	48	41	33	22	29	27	30	19
Vol dans ou sur un véhicule	Acc.	355	155	153	125	110	177	144	105	129	123	121	52
	Tent.	46	33	16	23	21	24	24	32	15	22	27	6
	Total	401	188	169	148	131	201	168	137	144	145	148	58
Sacjacking dans une voiture	Acc.		1										
	Total		1										
Vol d'armes et explosifs	Acc.	20	14	19	22	11	20	13	7	8	13	7	3
	Tent.										1		



FC Vol autre

		2000	2015	2016	2017	2018	2019	2020	2021	2022	2023	2024	2025
	Total	20	14	19	22	11	20	13	7	8	14	7	3
Arrachage de sac à main	Acc.	6	2	1	1	1		1				1	
	Tent.												
	Total	6	2	1	1	1		1				1	
Vol à l'arraché	Acc.	17	8	9	2	8	7	4	2	2	5	5	1
	Tent.		1			2		1				1	
	Total	17	9	9	2	10	7	5	2	2	5	6	1
Vol à la tire	Acc.	34	45	26	27	34	31	32	16	26	20	10	18
	Tent.						1	1	1				1
	Total	34	45	26	27	34	32	33	17	26	20	10	19
Vol à l'étalage	Acc.	41	58	48	64	36	32	24	35	48	34	52	13
	Tent.	2	2			3			1		2		1
	Total	43	60	48	64	39	32	24	36	48	36	52	14
Vol par ruse	Acc.	20	17	16	18	22	16	14	4	14	4	11	3
	Tent.	11	5		1	1		1		1	1	1	
	Total	31	22	16	19	23	16	15	4	15	5	12	3
Vol de métaux	Acc.	6	11	8	11	26	13	14	20	17	14	12	7
	Tent.												
	Total	6	11	8	11	26	13	14	20	17	14	12	7
Vol sur les chantiers	Acc.	25	7	12	20	27	8	18	11	32	16	22	13
	Tent.	3	1	2		3	2	2	2	1	5	1	1
	Total	28	8	14	20	30	10	20	13	33	21	23	14
Home-invasion	Acc.		4	6		4		2		3			
	Tent.						1						
	Total		4	6		4	1	2		3			
Vol d'animaux	Acc.	7	4	4	6	4	6	3	6	2	3	3	6
	Tent.												
	Total	7	4	4	6	4	6	3	6	2	3	3	6
Vol de cargaison	Acc.		1		1		1	2	1	1			3
	Tent.		1				1			1	1		
	Total		2		1		2	2	1	2	1		3



Criminalité ICT

		2000	2015	2016	2017	2018	2019	2020	2021	2022	2023	2024	2025
Fraude de cartes de paiements	Acc.	2	22	26	19	33	46	31	38	37	43	49	18
	Tent.		1	1		1		2	1			1	
	Total	2	23	27	19	34	46	33	39	37	43	50	18
Phishing	Acc.					1	1	4	1	3	9	18	7
	Tent.												
	Total					1	1	4	1	3	9	18	7
Ransomware	Acc.				1							4	
	Tent.												
	Total				1							4	
Shouldersurfing	Acc.				1	7	4	3			1		
	Tent.												
	Total				1	7	4	3			1		
Skimming	Acc.				1								
	Tent.												
	Total				1								

FC Autre

		2000	2015	2016	2017	2018	2019	2020	2021	2022	2023	2024	2025
Violence contre les métiers d'intérêt général	Acc.	2	10	2	10	6	8	9	5	9	11	8	3
	Tent.			1				1					
	Total	2	10	3	10	6	8	10	5	9	11	8	3
Viol collectif	Acc.	1	1	1	1				1				1
	Tent.				1								
	Total	1	1	1	2				1				1
Graffiti	Acc.	2	71	34	22	9	13	7	16	13	7	4	3
	Tent.												
	Total	2	71	34	22	9	13	7	16	13	7	4	3
Dégradation de voiture	Acc.	63	234	161	161	171	172	151	164	144	214	157	77
	Tent.	1		1	1						1		
	Total	64	234	162	162	171	172	151	164	144	215	157	77
Rixe au couteau	Acc.		1		1			1	1	5	1	2	
	Tent.		2		1	1		1					
	Total		3		2	1		2	1	5	1	2	



PH Violence intrafamiliale (VIF)

		2000	2015	2016	2017	2018	2019	2020	2021	2022	2023	2024	2025
VIF: physique, dans le couple	Acc.	32	144	106	99	93	109	153	150	124	152	167	81
	Tent.	1						2			1		
	Total	33	144	106	99	93	109	155	150	124	153	167	81
VIF: physique, envers des descendants	Acc.	8	15	16	18	16	25	24	29	21	26	21	20
	Tent.										1		
	Total	8	15	16	18	16	25	24	29	21	27	21	20
VIF: physique, envers d'autres membres	Acc.	69	19	18	20	26	19	30	24	22	27	21	13
	Tent.	1							1				
	Total	70	19	18	20	26	19	30	25	22	27	21	13
VIF: sexuelle, dans le couple	Acc.			1			1		2		3	1	
	Tent.												
	Total			1			1		2		3	1	
VIF: sexuelle, envers des descendants	Acc.	2	4	2	5	4	2	3	5	2			
	Tent.	1			1								
	Total	3	4	2	6	4	2	3	5	2			
VIF: sexuelle, envers d'autres membres	Acc.							1	1		1	1	
	Tent.												
	Total							1	1		1	1	
VIF: psychique, dans le couple	Acc.	103	140	114	110	115	127	145	116	133	128	123	55
	Tent.	2											
	Total	105	140	114	110	115	127	145	116	133	128	123	55
VIF: psychique, envers des descendants	Acc.				1	1	3	2	6	3	6	4	1
	Tent.												
	Total				1	1	3	2	6	3	6	4	1
VIF: psychique, envers d'autres membres	Acc.		3	3	6	2	2	6	7	3	10	11	2
	Tent.												
	Total		3	3	6	2	2	6	7	3	10	11	2
VIF: économique, dans le couple	Acc.	1	8	6	8	3	6	9	11	7	7	12	5
	Tent.												
	Total	1	8	6	8	3	6	9	11	7	7	12	5
VIF: économique, envers des descendants	Acc.	9	1		3	1		1	1	1	3		1
	Tent.	1											
	Total	10	1		3	1		1	1	1	3		1
VIF: économique, envers d'autres membres	Acc.	47	18	9	16	12	16	8	7	4	11	19	4
	Tent.	3							1		1	1	
	Total	50	18	9	16	12	16	8	8	4	12	20	4



PH Hormones et dopage

		2000	2015	2016	2017	2018	2019	2020	2021	2022	2023	2024	2025
Dopage humain	Acc.	1	1	2	2		2	1	2				
	Tent.				1								
	Total	1	1	2	3		2	1	2				
Engraissement illégal	Acc.											1	
	Total											1	

PH Drogues

		2000	2015	2016	2017	2018	2019	2020	2021	2022	2023	2024	2025
Vente de cocaïne	Acc.		1	1	3	2	3	3	2	4	6	5	4
	Total		1	1	3	2	3	3	2	4	6	5	4
Production de drogues synthétiques	Acc.										1		
	Total										1		
Import-export de drogues synthétiques	Acc.				1								
	Total				1								
Vente de drogues synthétiques	Acc.		2		3	2	3		1	2	2	1	2
	Total		2		3	2	3		1	2	2	1	2
Production de cannabis (culture)	Acc.		1	5	7	2	7	3	4	8	4	5	
	Total		1	5	7	2	7	3	4	8	4	5	
Vente de cannabis en grande quantité	Acc.								1				1
	Total								1				1
Import-export d'héroïne	Acc.	1						1					
	Total	1						1					
Vente-traffic d'héroïne	Acc.		2	2		1	2	1			2		
	Total		2	2		1	2	1			2		



PH Trafic d'armes

		2000	2015	2016	2017	2018	2019	2020	2021	2022	2023	2024	2025
Commerce et production d'arme à feu et mun.	Acc.		1		1	1	3		1				
	Total		1		1	1	3		1				
Commerce et production d'arme non à feu	Acc.							1					
	Total							1					

PH Traite des êtres humains

		2000	2015	2016	2017	2018	2019	2020	2021	2022	2023	2024	2025
TEH - exploitation économique	Acc.		1						1				
	Total		1						1				
TEH - exploitation sexuelle	Acc.	1		2	1	2	2		1		1	2	2
	Tent.												1
	Total	1		2	1	2	2		1		1	2	3

PH Violence dans l'espace public

		2000	2015	2016	2017	2018	2019	2020	2021	2022	2023	2024	2025
Violence physique (transport public)	Acc.	1	5	4		5	2	3	4	6	2	15	1
	Tent.										1		
	Total	1	5	4		5	2	3	4	6	3	15	1
Violence physique (voie publique)	Acc.	82	136	120	108	134	105	108	105	101	131	108	56
	Tent.	2	2	5	6	2	4	5		2	2	5	1
	Total	84	138	125	114	136	109	113	105	103	133	113	57
Violence physique (autre endroit public)	Acc.	4	5	7	3	2	3		5	3	4	2	2
	Total	4	5	7	3	2	3		5	3	4	2	2
Violence physique (endroit accessible au public)	Acc.	53	36	24	41	35	28	21	30	33	42	39	19
	Tent.	2			1					1			
	Total	55	36	24	42	35	28	21	30	34	42	39	19
Violence sexuelle (transport public)	Acc.			1			1		1	3	1		
	Total			1			1		1	3	1		



PH Violence dans l'espace public

		2000	2015	2016	2017	2018	2019	2020	2021	2022	2023	2024	2025
Violence sexuelle (voie publique)	Acc.	2	7	9	6	8	7	8	7	6	4	10	2
	Tent.				1								
	Total	2	7	9	7	8	7	8	7	6	4	10	2
Violence sexuelle (autre endroit public)	Acc.	2	1	1	1	1	1						
	Tent.												
	Total	2	1	1	1	1	1						
Violence sexuelle (endroit accessible au public)	Acc.	1	3	4	6	4	1	7	5	4	1	7	1
	Tent.						1						1
	Total	1	3	4	6	4	2	7	5	4	1	7	2
Violence psychique (transport public)	Acc.	1	2	6	4	3	2	2	2	4	4	8	5
	Tent.												
	Total	1	2	6	4	3	2	2	2	4	4	8	5
Violence psychique (voie publique)	Acc.	82	149	105	129	135	113	110	121	111	152	125	58
	Tent.	1											
	Total	83	149	105	129	135	113	110	121	111	152	125	58
Violence psychique (autre endroit public)	Acc.	6	6	10	9	7	5	8	7	10	5	5	3
	Tent.	1											
	Total	7	6	10	9	7	5	8	7	10	5	5	3
Violence psychique (endroit accessible au public)	Acc.	44	32	27	26	28	26	31	29	33	45	30	19
	Tent.												
	Total	44	32	27	26	28	26	31	29	33	45	30	19
Vol à main armée (voie publique)	Acc.	6	5	1	5	2	3	2	1		3	4	2
	Tent.	1	1		2	1	1	3					
	Total	7	6	1	7	3	4	5	1		3	4	2
Vol à main armée (autre endroit public)	Acc.		1				1						
	Tent.												
	Total		1				1						
Vol à main armée (endroit accessible au public)	Acc.	4	6	6	4	5	7	1	3	1		3	1
	Tent.	4	1	1		1	4						
	Total	8	7	7	4	6	11	1	3	1		3	1
Vol avec violence sans arme (transport public)	Acc.	1	2	3						1			1
	Tent.					1			1	1		1	
	Total	1	2	3		1			1	2		1	1
Vol avec violence sans arme (voie publique)	Acc.	15	19	27	11	17	13	10	13	7	11	10	5
	Tent.	1	5	3	4	4	3	1	1	1	2	2	
	Total	16	24	30	15	21	16	11	14	8	13	12	5



PH Violence dans l'espace public

		2000	2015	2016	2017	2018	2019	2020	2021	2022	2023	2024	2025
Vol avec violence sans arme (autre endroit public)	Acc.		2			1	1	1					
	Tent.				1	1							
	Total		2		1	2	1	1					
Vol avec violence sans arme (endr. acces. au pub.)	Acc.	5	12	6	8	1	5	1	1	3	2	3	5
	Tent.		1		1	1	1				1	1	
	Total	5	13	6	9	2	6	1	1	3	3	4	5

PH Autre

		2000	2015	2016	2017	2018	2019	2020	2021	2022	2023	2024	2025
Faux policiers	Acc.			1	2	1		1	1	2			
	Total			1	2	1		1	1	2			
Terrorisme, extrémisme et radicalisme	Acc.		1				1	2	1	1		2	1
	Tent.						1			1	1		
	Total		1				2	2	1	2	1	2	1
Cyberharcèlement	Acc.	9	34	25	23	22	26	24	28	35	31	33	17
	Total	9	34	25	23	22	26	24	28	35	31	33	17
Fraude à l'identité	Acc.	12	19	27	26	30	27	26	43	46	40	65	33
	Tent.	1		1		1				3			
	Total	13	19	28	26	31	27	26	43	49	40	65	33

STATISTIQUES POLICIERES DE CRIMINALITE

LIEU DE PERPETRATION: ZONE DE POLICE

SECOVA

***ANNEXE IV: FAITS ENREGISTRES
NON CRIMINELS***



SECOVA

Faits non criminels

Maladies / Décès / Disparition

	2000	2015	2016	2017	2018	2019	2020	2021	2022	2023	2024	2025
Suicide	44	46	70	51	50	60	50	58	51	62	70	27
Personne malade	38	28	25	16	21	20	31	26	38	35	26	12
Décès suspect	3	2	6	4	7	6	4	7	3	8	2	4
Décès naturel	15	11	7	11	7	5	9	18	9	22	12	13
Disparition (personne disparue)	267	38	25	35	25	20	26	24	19	32	40	18
Accident (sauf roulage)	11	8	4	3	4	4	1	4	3	4	4	2
Cadavre non identifié					1							
Sécurité des travailleurs (accident du travail)										3	6	3
Autres	5											
Total	383	133	137	120	115	115	121	137	123	166	160	79

Appels

	2000	2015	2016	2017	2018	2019	2020	2021	2022	2023	2024	2025
Alarme	6											
Appels	15	1	3	4	1	2	1	5	2	6	4	1
Total	21	1	3	4	1	2	1	5	2	6	4	1

Problèmes sociaux

	2000	2015	2016	2017	2018	2019	2020	2021	2022	2023	2024	2025
Différends familiaux	132	62	29	13	11	8	64	81	65	74	150	86
Différend (pas de coups)	85	14	6	6	6	5	5	13	4	6	3	3
Affaire civile	29	10	4	2			1		3	1	1	2
Protection de la jeunesse	179	250	250	336	282	251	234	199	231	245	248	166
Autres	50	10	17	6	12	7	12	9	4	3	9	3
Total	475	346	306	363	311	271	316	302	307	329	411	260

Catastrophes

2000	2015	2016	2017	2018	2019	2020	2021	2022	2023	2024	2025
------	------	------	------	------	------	------	------	------	------	------	------



Catastrophes

	2000	2015	2016	2017	2018	2019	2020	2021	2022	2023	2024	2025
Fuite de gaz	1				1							
Eboulement							1					
Catastrophe naturelle								10			1	
Inondation								5				
Dégâts tempête	2											
Dégâts eau								1				
Autres	2											
Total	5				1		1	16			1	

Ordre public

	2000	2015	2016	2017	2018	2019	2020	2021	2022	2023	2024	2025
Manifestation			1									
Troubles	2	7	10	10	7	8	6	4	1	1	1	
Autres	1		1									
Total	3	7	12	10	7	8	6	4	1	1	1	

Agissements suspects

	2000	2015	2016	2017	2018	2019	2020	2021	2022	2023	2024	2025
	47	33	34	13	8	12	7	15	5	18	17	5
Total	47	33	34	13	8	12	7	15	5	18	17	5

Objets trouvés

	2000	2015	2016	2017	2018	2019	2020	2021	2022	2023	2024	2025
	1		2	4	1	1	6	3	2	4		
Total	1		2	4	1	1	6	3	2	4		

Objets perdus

	2000	2015	2016	2017	2018	2019	2020	2021	2022	2023	2024	2025
	263	1.245	1.122	1.082	1.086	1.178	1.031	1.675	1.127	1.162	1.187	583
Total	263	1.245	1.122	1.082	1.086	1.178	1.031	1.675	1.127	1.162	1.187	583

Autres non-infractions



Autres non-infractions

	2000	2015	2016	2017	2018	2019	2020	2021	2022	2023	2024	2025
Ordonnance de capture			1				2	1				
Non-respect des conditions	2		5	3	3	2	16	9	9	22	9	7
Procès-verbal d'information	33	27	16	9	16	8	2	3	7	3	6	4
Notification		45	36	38	39	48	53	68	64	58	33	19
Dégradation involontaire câbles (non-télécom)		2										
Comportement lié à une radicalisation violente							1				1	1
Demande signalement surveillance électronique								1	21	14	24	3
Fonction de contrôle armes	1	3				2	2	3	5	5	5	2
Non spécifié			1									
Autres non infractions	35											
Total	71	77	59	50	58	60	76	85	106	102	78	36