

STATISTIQUES POLICIERES DE CRIMINALITE

LIEU DE PERPETRATION: ZONE DE POLICE

ZP FLEMALLE

2000 - 1er Semestre 2025

Police fédérale - DGRIDRIIBIPOL

STATISTIQUES POLICIERES DE CRIMINALITE

LIEU DE PERPETRATION: ZONE DE POLICE

ZP FLEMALLE

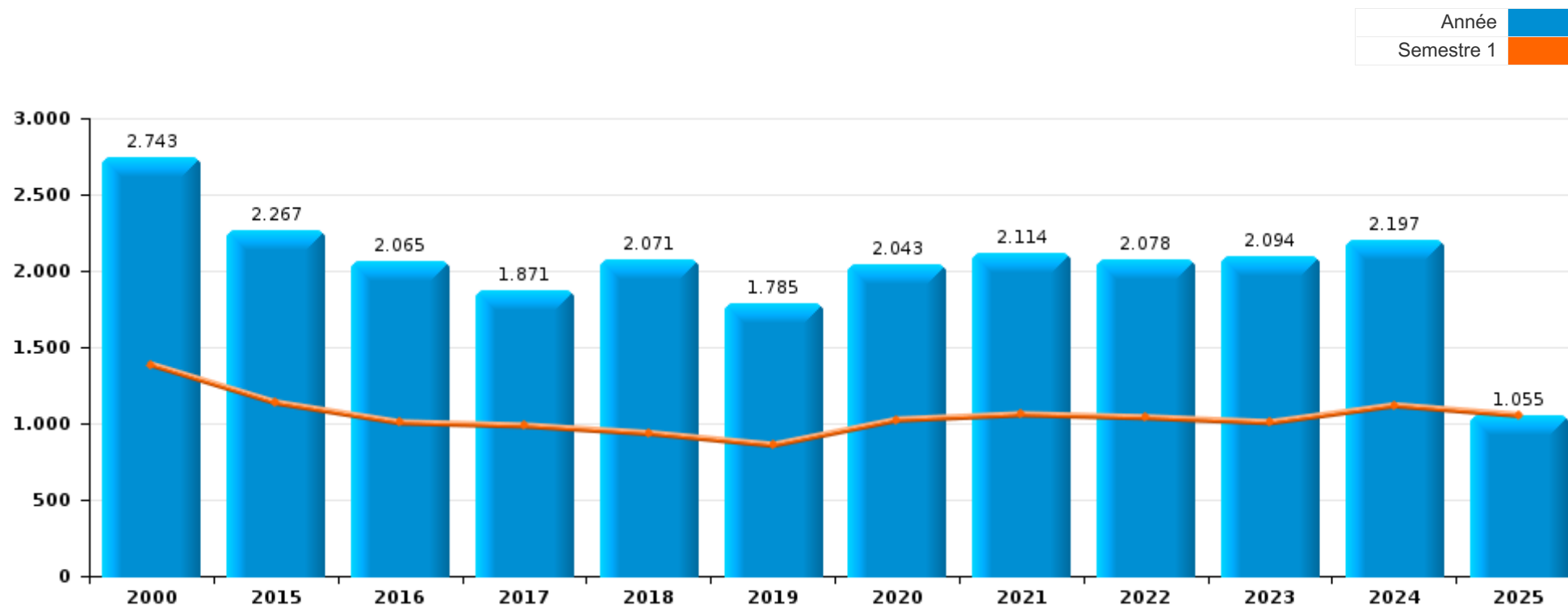
PARTIE I : INFRACTIONS JUDICIAIRES

CRIMINALITE ENREGISTREE COMMISE AU NIVEAU DE LA ZONE DE POLICE



ZP FLEMALLE

	2000	2015	2016	2017	2018	2019	2020	2021	2022	2023	2024	2025
Nombre total des délits	2.743	2.267	2.065	1.871	2.071	1.785	2.043	2.114	2.078	2.094	2.197	1.055



FPF/DGR/DRI/BIPOL - Statistiques policières de criminalité (date de clôture: 31/10/2025)

Les données pour les années 2001 jusqu'à 2014 ne sont plus publiées mais restent disponibles sur demande auprès du service BIPOL.

Les données pour 2025 ne concernent que le 1er semestre.



ZP FLEMALLE

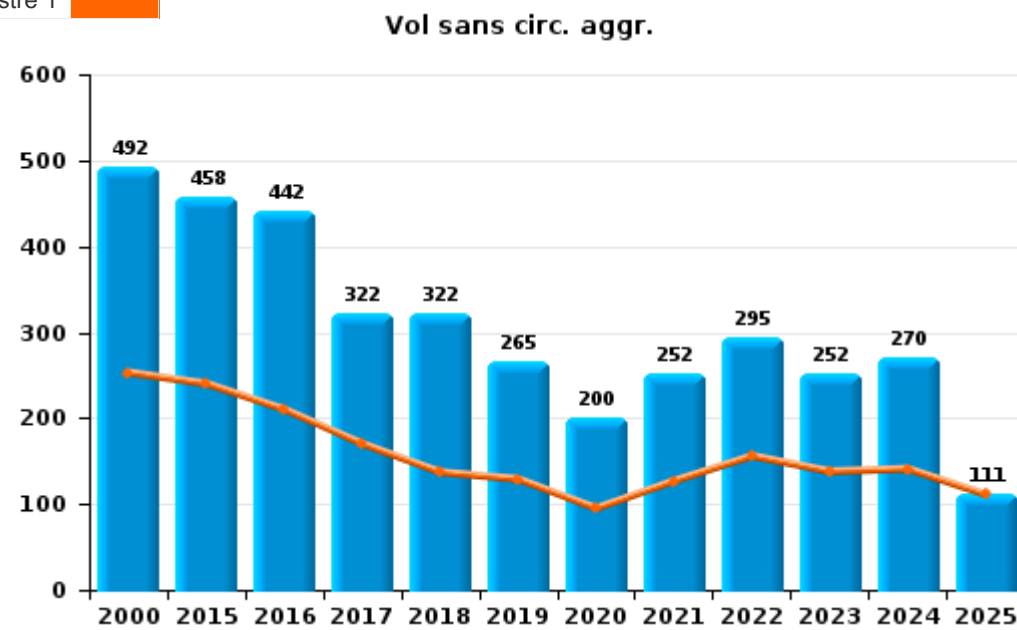
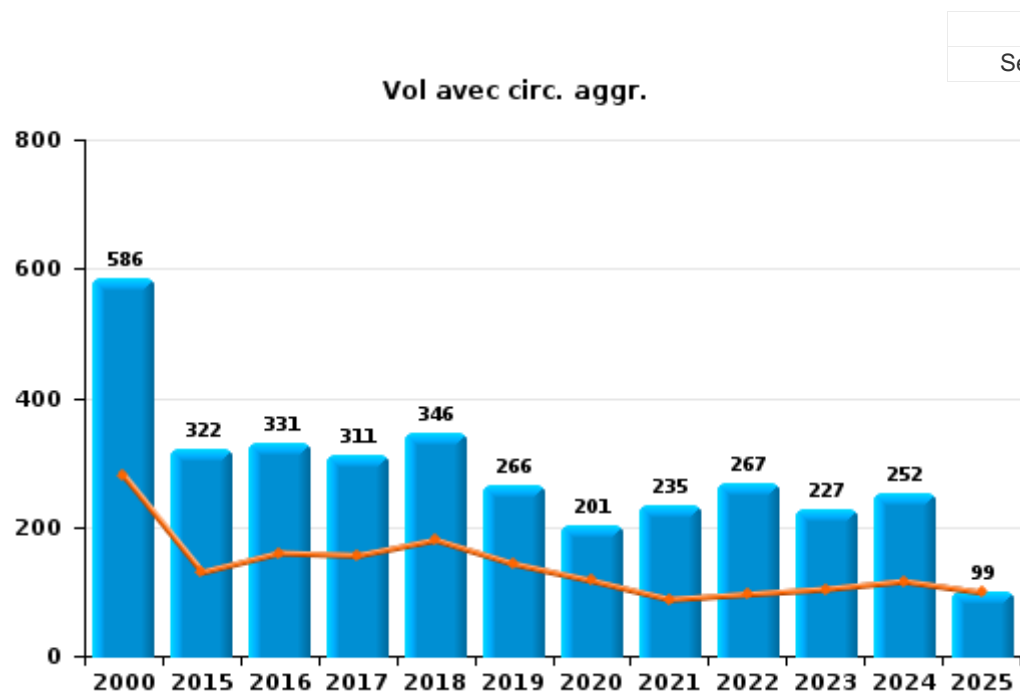
	2000	2015	2016	2017	2018	2019	2020	2021	2022	2023	2024	2025
Vol et extorsion	1.201	790	779	642	680	535	407	493	566	488	525	213
Infr. contre l'intégrité physique	259	233	263	233	226	229	234	246	260	319	330	181
Dégradation de la propriété	389	282	224	253	245	221	211	275	224	210	180	83
Fraude	96	121	126	109	103	85	109	132	166	161	156	66
Infr. contre autres valeurs morales et sentiments	68	131	71	94	93	96	110	153	138	138	184	79
Infr. contre la sécurité publique	168	143	80	100	101	79	107	130	92	147	132	53
Registre de population	37	85	93	88	88	103	76	83	114	84	97	62
Drogues	71	76	54	33	57	96	139	103	67	82	89	57
Criminalité informatique		37	36	44	55	51	59	50	123	141	151	59
Ivresse et alcool	16	70	44	39	69	67	64	46	41	54	52	21
Armes et explosifs	20	42	41	41	123	44	56	34	34	47	49	47
Infr. contre la famille	106	32	26	15	41	30	37	65	30	33	25	10
Infr. contre les mœurs	21	29	33	24	29	31	45	68	41	37	55	27
Infr. contre la foi publique	99	28	30	33	20	32	25	31	46	38	32	23
Environnement	72	37	85	15	29	21	29	21	19	17	12	8
Infr. contre l'autorité publique	17	38	26	28	22	19	36	33	19	22	29	22
Santé publique	1	1			1		227	45	2			
Législation sur les étrangers	1	17	15	14	23	6	6	20	36	25	29	10
Protection de la jeunesse	6	11	4	8	14	11	10	17	22	18	33	11
Infr. relative au statut juridique de l'enfant	5	23	5	14	14	5	14	24	5	8	7	2
Protection de la personne	18	9	9	9	5	5	14	5	6	11	7	5
Code pénal social		9	6	9	8	2	7	8	7	3	6	3
Autres lois spéciales	13	7	5	12	7	7	1	2	5	4	2	
Contravention Code pénal	46											
Travail	3	5	4	7	6	3	4	2	3			2
Protection des revenus publics		1		2	1	2	4	2	2	4	10	9
Infr. contre la liberté individuelle	2	5	2	1	3	2	3	6	5		5	1
Carte d'identité	4			2	3		8	14				
Pratiques commerciales	2	2	1		1	1			1			
Traite des êtres humains		1				1		2	1	2		
Législation économique		1		1	1			1	1			1
Hormones et dopage			1		2					1		
Infr. contre la Sécurité de l'Etat				1	1			1	1			
Provocation crime ou délits							1	2				
Législation sur les élections	1					1						
Sécurité privée	1		1									
Autres infractions Code pénal			1									
Exercice illégal de l'autorité publique		1										
Marchand de sommeil									1			
Sous-total	2.743	2.267	2.065	1.871	2.071	1.785	2.043	2.114	2.078	2.094	2.197	1.055
Contravention règlement policier local		47	55	33	34	39	41	55	40	108	147	66
Sous-total		47	55	33	34	39	41	55	40	108	147	66
Total	2.743	2.314	2.120	1.904	2.105	1.824	2.084	2.169	2.118	2.202	2.344	1.121



I.1. Catégorie des infractions : Vol et extorsion (top 5 des infractions au niveau national 2024)

ZP FLEMALLE

	2000	2015	2016	2017	2018	2019	2020	2021	2022	2023	2024	2025
Vol sans circ. aggr.	492	458	442	322	322	265	200	252	295	252	270	111
Vol avec circ. aggr.	586	322	331	311	346	266	201	235	267	227	252	99
Vol non spécifié	116	2	1	3	2			1	3		2	
Extorsion	5	8	5	6	8	4	6	5	1	8	1	3
Autres	2				2					1		
Total	1.201	790	779	642	680	535	407	493	566	488	525	213



FPF/DGR/DRI/BIPOL - Statistiques policières de criminalité (date de clôture: 31/10/2025)
 Les données pour les années 2001 jusqu'à 2014 ne sont plus publiées mais restent disponibles sur demande auprès du service BIPOL.
 Les données pour 2025 ne concernent que le 1er semestre.



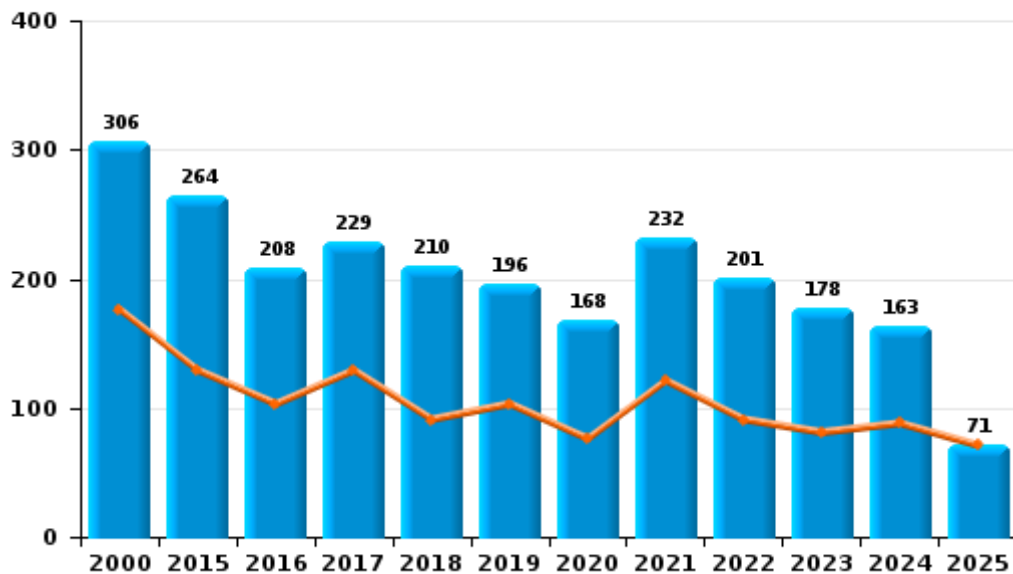
I.2. Catégorie des infractions : Dégradation de la propriété (top 5 des infractions au niveau national 2024)

ZP FLEMALLE

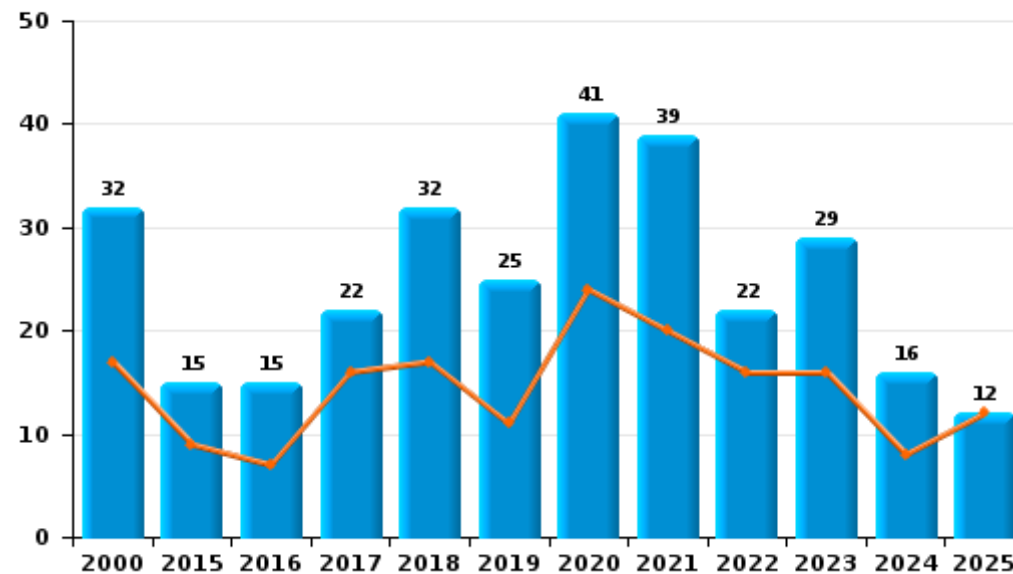
	2000	2015	2016	2017	2018	2019	2020	2021	2022	2023	2024	2025
Vandalisme	306	264	208	229	210	196	168	232	201	178	163	71
Incendie volontaire	20	10	7	15	19	9	27	24	14	14	9	7
Incendie involontaire	12	5	8	7	13	16	14	15	8	15	7	5
Destruction, dénaturation, dégradation	51	3	1	2	3		2	4	1	3	1	
Total	389	282	224	253	245	221	211	275	224	210	180	83

Année ■
Semestre 1 ■

Vandalisme



Incendie

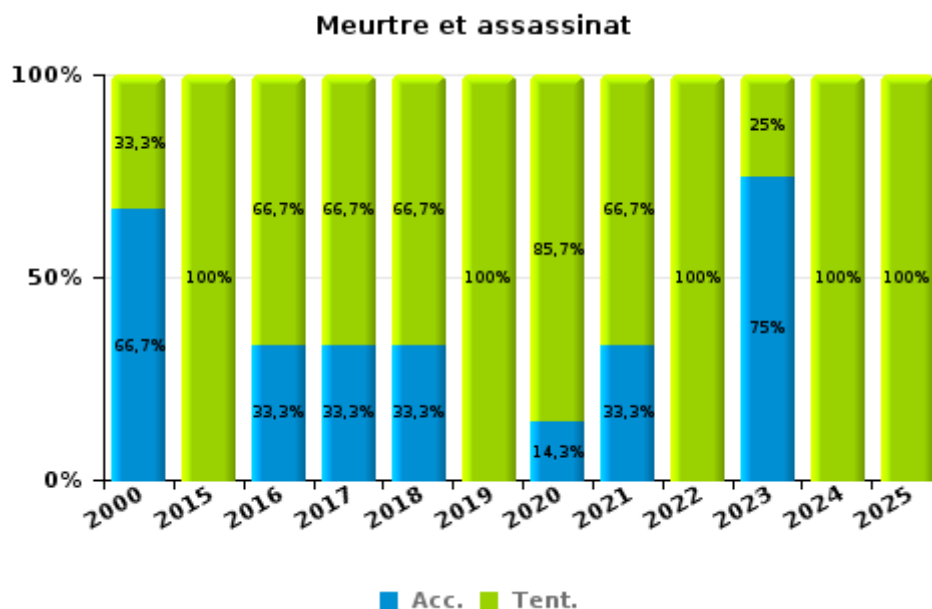
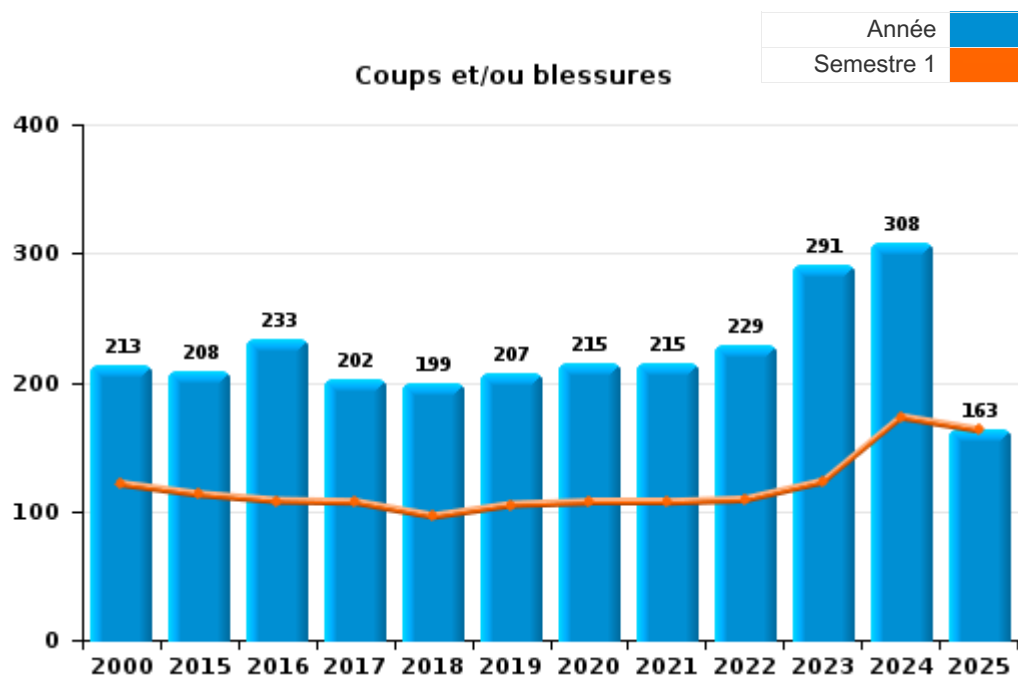




I.3. Catégorie des infractions : Infr. contre l'intégrité physique (top 5 des infractions au niveau national 2024)

ZP FLEMALLE

	2000	2015	2016	2017	2018	2019	2020	2021	2022	2023	2024	2025
Coups et/ou blessures	213	208	233	202	199	207	215	215	229	291	308	163
Autres	43	24	27	28	24	21	12	28	27	24	20	16
Meurtre et assassinat	3	1	3	3	3	1	7	3	4	4	2	2
Total	259	233	263	233	226	229	234	246	260	319	330	181



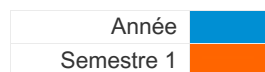
FPF/DGR/DRI/BIPOL - Statistiques policières de criminalité (date de clôture: 31/10/2025)
 Les données pour les années 2001 jusqu'à 2014 ne sont plus publiées mais restent disponibles sur demande auprès du service BIPOL.
 Les données pour 2025 ne concernent que le 1er semestre.



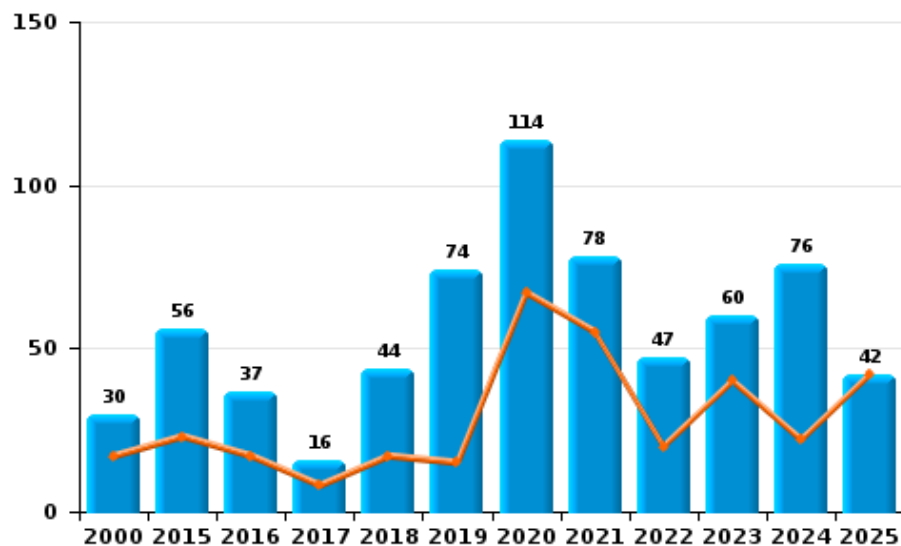
I.4. Catégorie des infractions : Drogues (top 5 des infractions au niveau national 2024)

ZP FLEMALLE

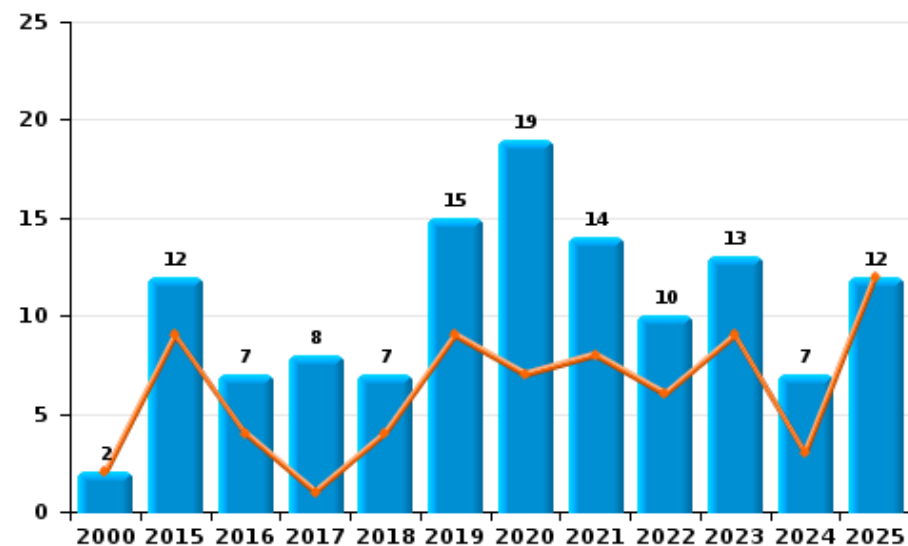
	2000	2015	2016	2017	2018	2019	2020	2021	2022	2023	2024	2025
Détention	30	56	37	16	44	74	114	78	47	60	76	42
Commerce	2	12	7	8	7	15	19	14	10	13	7	12
Fabrication		3	7	6	4	5	6	6	6		2	2
Usage	31	2	2					1		1		1
Importation et exportation	6	1	1	3				3	2	8	2	
Autres	2	2			2	2		1	2		2	
Total	71	76	54	33	57	96	139	103	67	82	89	57



Détention



Commerce





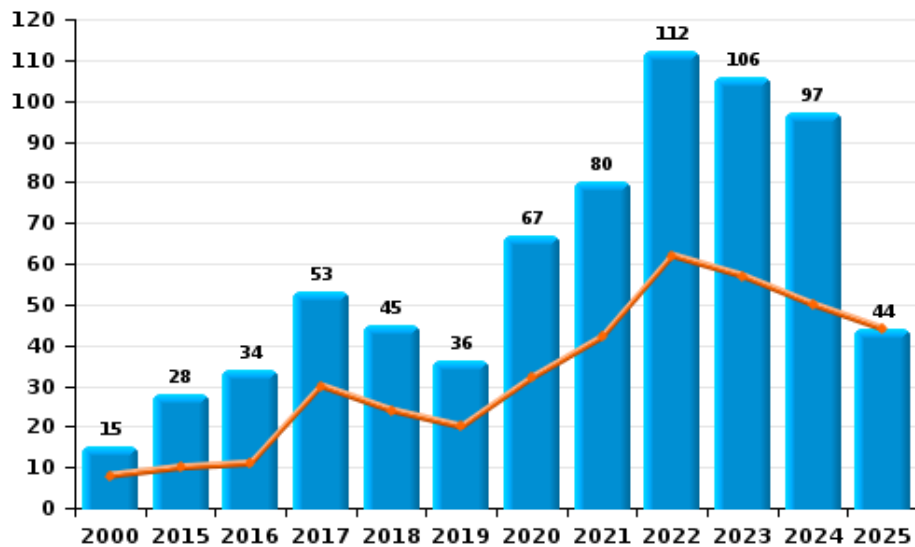
I.5. Catégorie des infractions : Fraude (top 5 des infractions au niveau national 2024)

ZP FLEMALLE

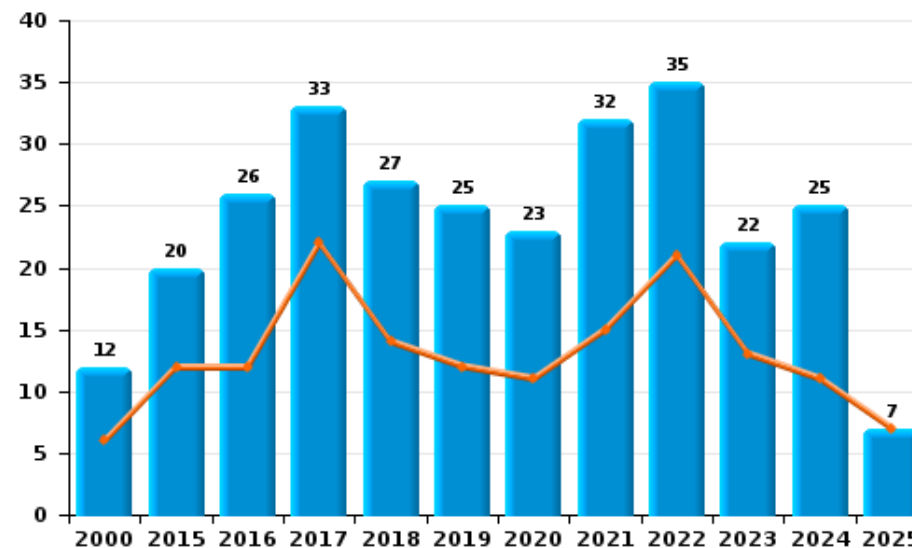
	2000	2015	2016	2017	2018	2019	2020	2021	2022	2023	2024	2025
Abus de confiance et infr. apparentées	12	20	26	33	27	25	23	32	35	22	25	7
Compartiments cachés moyens de transport											1	
Détournement et destruction frauduleuse	40	66	59	21	23	7	12	7	6	11	10	3
Escroquerie	15	28	34	53	45	36	67	80	112	106	97	44
Fraudes: Autres	8	2	1	1	1	6	3	6	4	17	15	4
Grivèlerie	5								1		1	
Infr. liées à l'insolvabilité	1		2			1	1		1			
Recel	15	5	4	1	7	10	3	7	7	5	7	8
Total	96	121	126	109	103	85	109	132	166	161	156	66

Année ■
Semestre 1 ■

Escroquerie



Abus de confiance et infr. apparentée



STATISTIQUES POLICIERES DE CRIMINALITE

LIEU DE PERPETRATION: ZONE DE POLICE

ZP FLEMALLE

PARTIE II : FIGURES CRIMINELLES / PHENOMENES



ZP FLEMALLE

FC Vol moyen de transport

	2000	2015	2016	2017	2018	2019	2020	2021	2022	2023	2024	2025
Vol de voiture	123	30	26	22	29	20	15	27	30	20	16	7
Vol de moto	7	5	2	6	6	3	2	2	2	7	2	
Carjacking	1	1	1		1			1	2	1	3	
Homejacking		1			1					1		
Vol dans les garages	3	5	4	8	4	8	1	4	12	5	1	2
Vol de vélomoteur	46	8	8	4	10	4	1	2	6	8	6	2
Vol de vélo	11	6	4	10	8	1	9	9	11	6	4	4

FC Cambriolage

	2000	2015	2016	2017	2018	2019	2020	2021	2022	2023	2024	2025
Cambriolage dans habitation	252	175	155	147	157	149	88	128	134	122	151	61
Cambriolage ds entreprise ou commerce	63	32	41	23	29	28	24	13	11	25	12	7
Cambriolage ds service public ou bâtiment administ	29	16	12	10	23	12	14	7	11	12	4	8
Vol au bélier	1	1				4				1		
Cambriolage dans bâtiment (total)	339	223	207	180	208	187	126	148	155	159	167	76



FC Vol autre

	2000	2015	2016	2017	2018	2019	2020	2021	2022	2023	2024	2025
Vol à main armée	13	11	12	9	5	9	4	6	6	5	5	2
Vol avec violence sans arme	27	16	27	24	25	22	24	21	14	19	17	9
Vol dans ou sur un véhicule	199	78	110	119	101	54	49	56	108	38	50	11
Vol d'armes et explosifs	8	6	10	4	5	4	3	4	5	2	4	2
Arrachage de sac à main	4	1	1	1	2	1		2	3		1	1
Vol à l'arraché	7	8	2	9	10	12	6	5	6	5	5	4
Vol à la tire	24	13	11	12	17	16	5	9	14	15	13	9
Vol à l'étalage	85	25	35	19	22	12	12	22	18	30	46	26
Vol par ruse	18	3	10	11	18	12	8	5	11	10	2	3
Vol de métaux	1	20	8	11	25	4	5	10	9	2	7	5
Vol sur les chantiers	7	21	10	8	10	5	6	7	4	7	11	3
Home-invasion			3					1	1	1	2	1
Vol d'animaux	6	5	3	1	1		1	2	2	2	2	
Vol de cargaison			2						1			

Criminalité ICT

	2000	2015	2016	2017	2018	2019	2020	2021	2022	2023	2024	2025
Fraude de cartes de paiements	3	16	19	17	19	22	21	6	37	41	22	4
Phishing			1	4	1		10	1	7	9	4	1
Ransomware							1					
Shouldersurfing			4	3	1	3	1			2		
Skimming									1			



FC Autre

	2000	2015	2016	2017	2018	2019	2020	2021	2022	2023	2024	2025
Violence contre les métiers d'intérêt général	5	5	3	4	4	3	2	6	3	1		3
Viol collectif	1					1	1					
Graffiti	1	21	23	16	7	9	5	6	14	5	7	1
Dégradation de voiture	33	114	87	106	109	106	85	111	84	73	70	34
Rixe au couteau		1			1			1	2		2	

PH Violence intrafamiliale (VIF)

	2000	2015	2016	2017	2018	2019	2020	2021	2022	2023	2024	2025
VIF: physique, dans le couple	33	72	75	64	49	66	70	60	81	108	106	52
VIF: physique, envers des descendants	2	14	14	16	18	17	8	16	11	16	15	10
VIF: physique, envers d'autres membres	35	12	12	19	13	4	11	15	10	22	20	13
VIF: sexuelle, dans le couple		1	1			1				1	1	
VIF: sexuelle, envers des descendants	2	1	1	5	2	5	2	1	2		1	
VIF: sexuelle, envers d'autres membres	2						1					
VIF: psychique, dans le couple	98	53	27	28	51	39	49	93	41	50	42	15
VIF: psychique, envers des descendants	1	1	1		1		1		2	2	3	
VIF: psychique, envers d'autres membres	2	2	1		1	3	1	2	1	3	1	2
VIF: économique, dans le couple	4	3	1	1	5	3	4	6	7	8	8	3
VIF: économique, envers des descendants	3			1		1		1	2			
VIF: économique, envers d'autres membres	35	12	11	3	6	3	5	2	4	3	4	3



PH Hormones et dopage

	2000	2015	2016	2017	2018	2019	2020	2021	2022	2023	2024	2025
Dopage humain	2		1		2					1		
Engraissement illégal					1							

PH Drogues

	2000	2015	2016	2017	2018	2019	2020	2021	2022	2023	2024	2025
Vente de cocaïne		1		3	2	2	5	1		2	1	4
Import-export de cocaïne									1	3		
Production de drogues synthétiques					1							1
Import-export de drogues synthétiques			1									
Vente de drogues synthétiques		1			1	2				1		1
Production de cannabis (culture)		3	5	5	1	3	3	2	3			1
Import-export de cannabis en grande quantité										1	1	
Import-export d'héroïne								1				
Vente-traffic d'héroïne				1	1	1	3					

PH Trafic d'armes

	2000	2015	2016	2017	2018	2019	2020	2021	2022	2023	2024	2025
Commerce et production d'arme à feu et mun.		1							2		1	1
Commerce et production d'arme non à feu				1	1							1

PH Traite des êtres humains

	2000	2015	2016	2017	2018	2019	2020	2021	2022	2023	2024	2025
TEH - exploitation économique		1				1				2		
TEH - exploitation sexuelle		1	1	2	1		2	1	3	1	3	



PH Violence dans l'espace public

	2000	2015	2016	2017	2018	2019	2020	2021	2022	2023	2024	2025
Violence physique (transport public)	1	4	2	3	2	2	2	4	1	1		1
Violence physique (voie publique)	83	72	84	64	73	72	79	75	80	90	101	55
Violence physique (autre endroit public)	2	2	3	4		2	3		2	3	6	1
Violence physique (endroit accessible au public)	20	10	13	18	21	12	9	6	20	22	18	10
Violence sexuelle (transport public)			1			1		1		1	2	1
Violence sexuelle (voie publique)	2	5	3	1	3	7	1	14	8	5	10	3
Violence sexuelle (autre endroit public)	1	1	1		1					1	1	
Violence sexuelle (endroit accessible au public)	2	2		1		1		4	3	1		1
Violence psychique (transport public)	3	2	5	2	3	1	2	1	2	2	2	2
Violence psychique (voie publique)	57	79	47	52	55	40	58	74	71	78	76	39
Violence psychique (autre endroit public)	5	11	4	4		3	7	4		3	6	1
Violence psychique (endroit accessible au public)	21	23	7	9	9	11	11	8	9	17	17	8
Vol à main armée (voie publique)	7	2	3	2		4	1	2		3	2	1
Vol à main armée (endroit accessible au public)	6	6	9	6	3	2	1	2	1	1	1	
Vol avec violence sans arme (transport public)					1		1	1				
Vol avec violence sans arme (voie publique)	10	10	10	17	13	11	9	12	10	8	10	3
Vol avec violence sans arme (autre endroit public)			3	1								
Vol avec violence sans arme (endr. acces. au pub.)	8		6	2	3	4		3	1	2	1	4

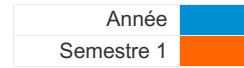


PH Autre

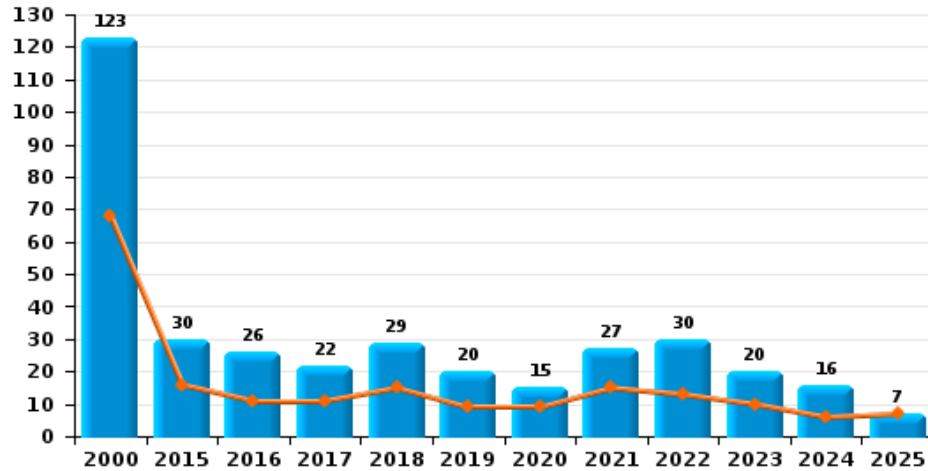
	2000	2015	2016	2017	2018	2019	2020	2021	2022	2023	2024	2025
Faux policiers	5			1				1				
Terrorisme, extrémisme et radicalisme		1						1	1	1	2	
Cyberharcèlement	14	55	36	43	29	26	24	45	22	25	28	9
Fraude à l'identité	26	12	8	9	7	12	12	15	25	27	20	13



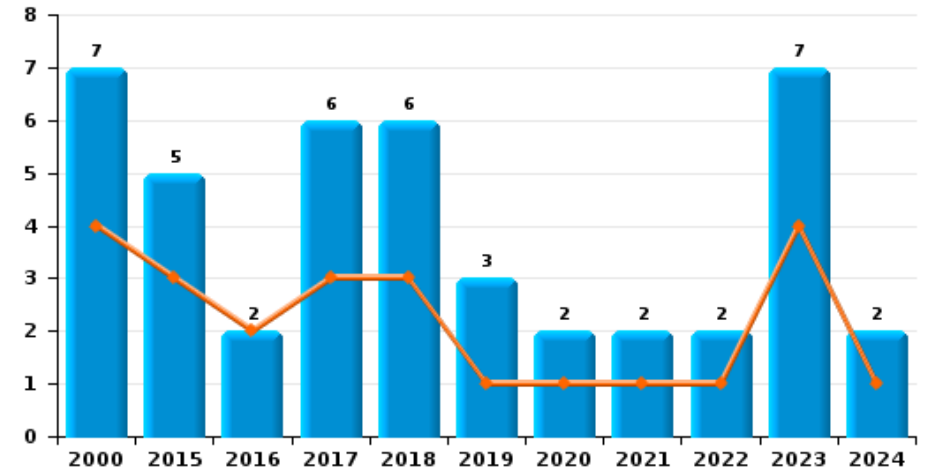
ZP FLEMALLE



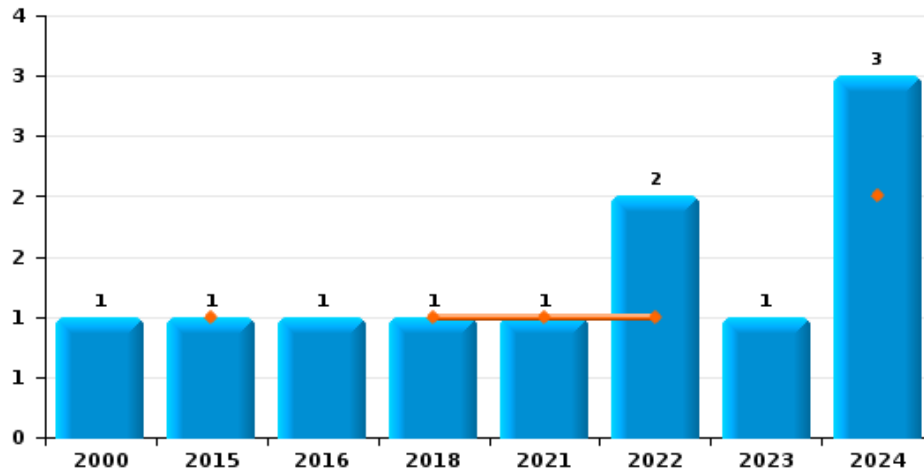
Vol de voiture



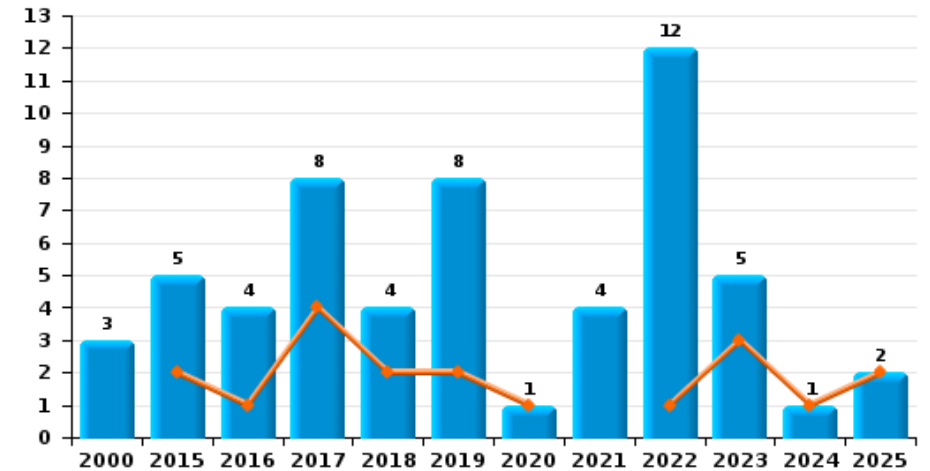
Vol de moto



Carjacking



Vol dans les garages

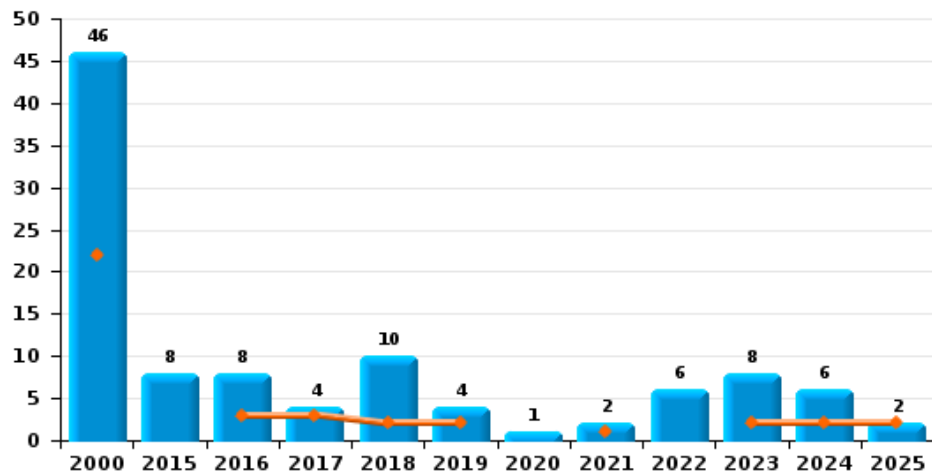




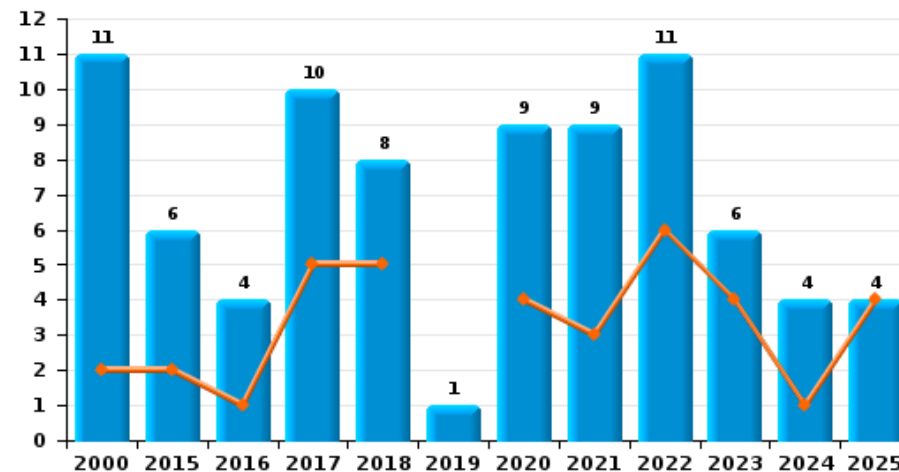
ZP FLEMALLE

Année	■
Semestre 1	■

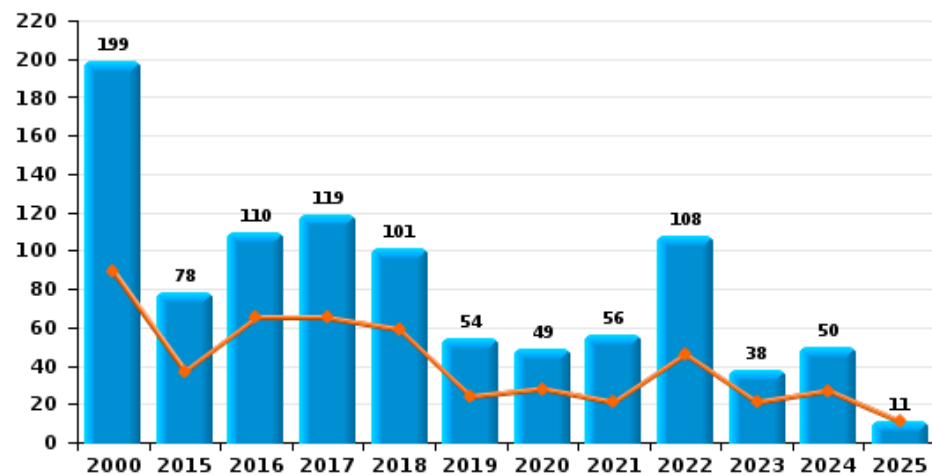
Vol de vélomoteur



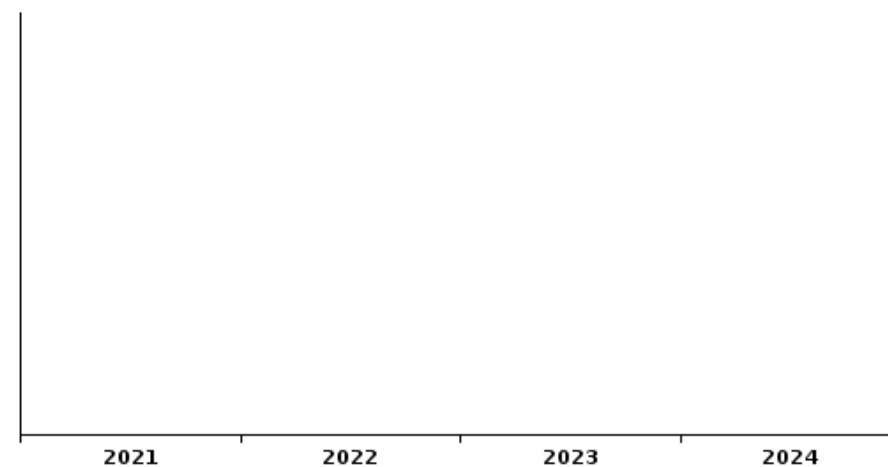
Vol de vélo



Vol dans ou sur un véhicule



Sacjacking dans une voiture

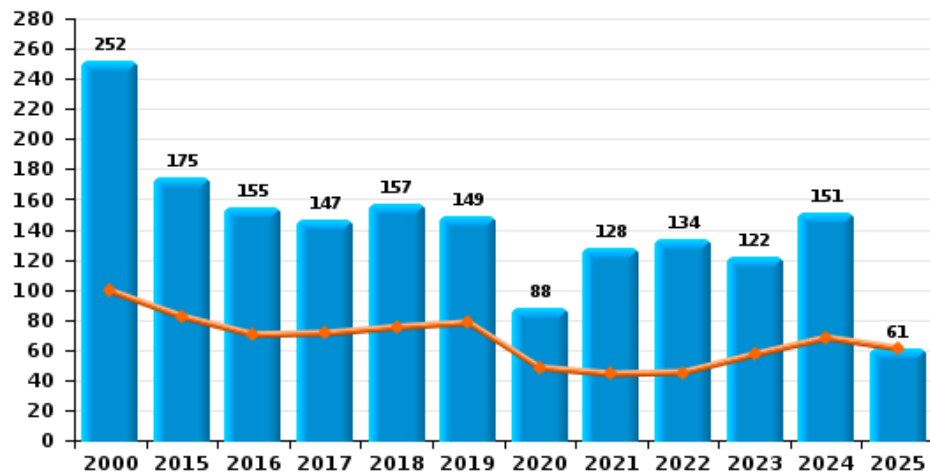




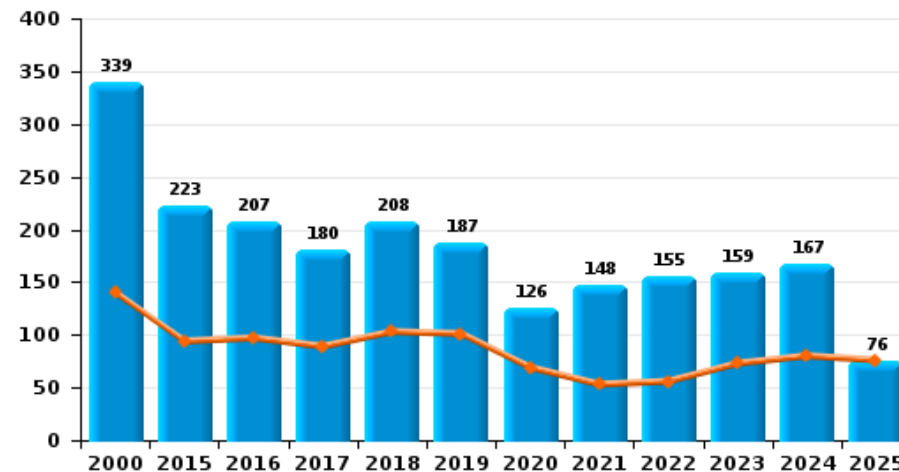
ZP FLEMALLE

Année	■
Semestre 1	■

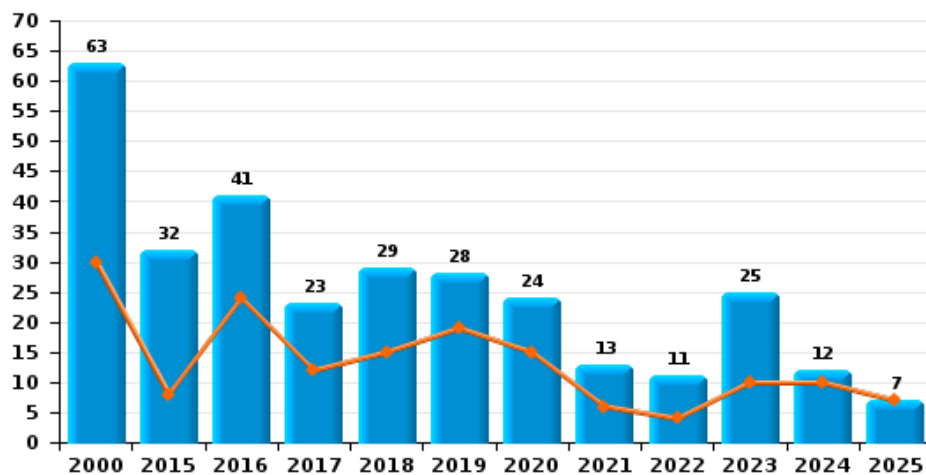
Cambriolage dans habitation



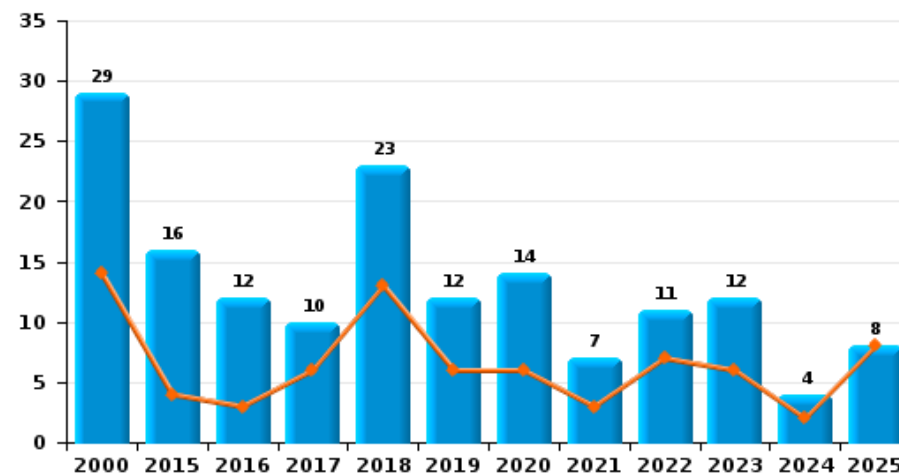
Cambriolage dans bâtiment (total)



Cambriolage ds entreprise ou commerce



Cambriolage ds service public ou bâtiment administ

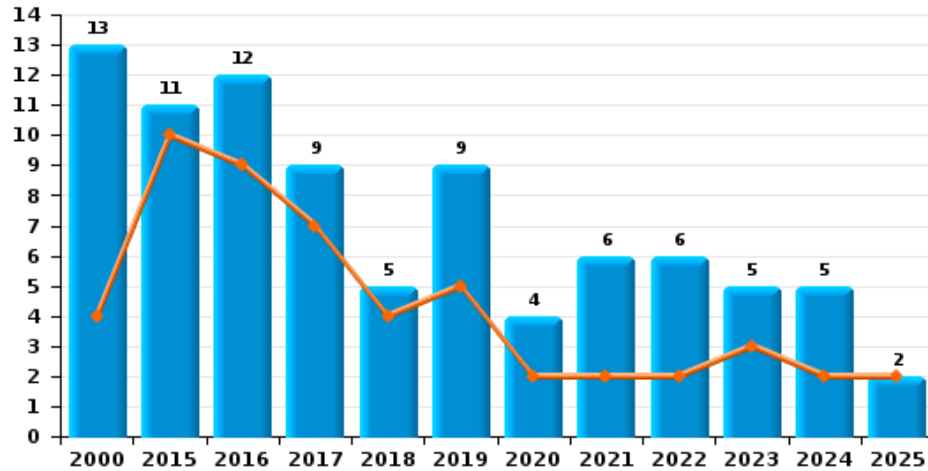




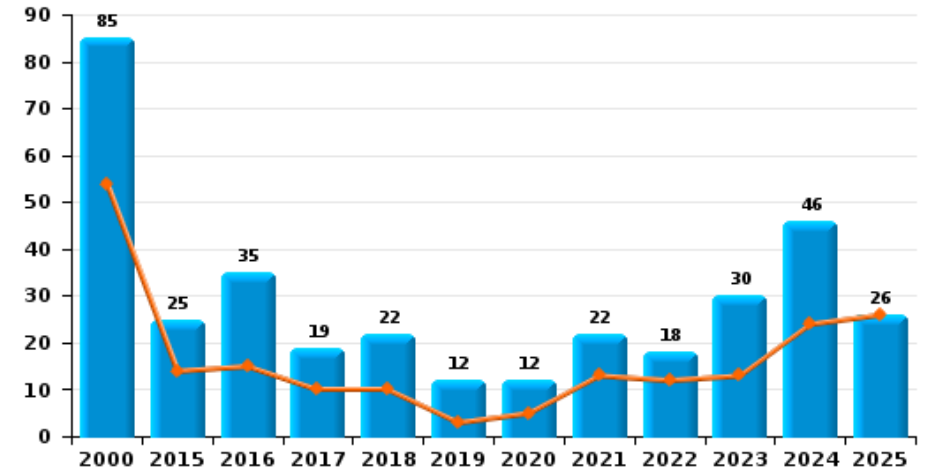
ZP FLEMALLE

Année ■
Semestre 1 ■

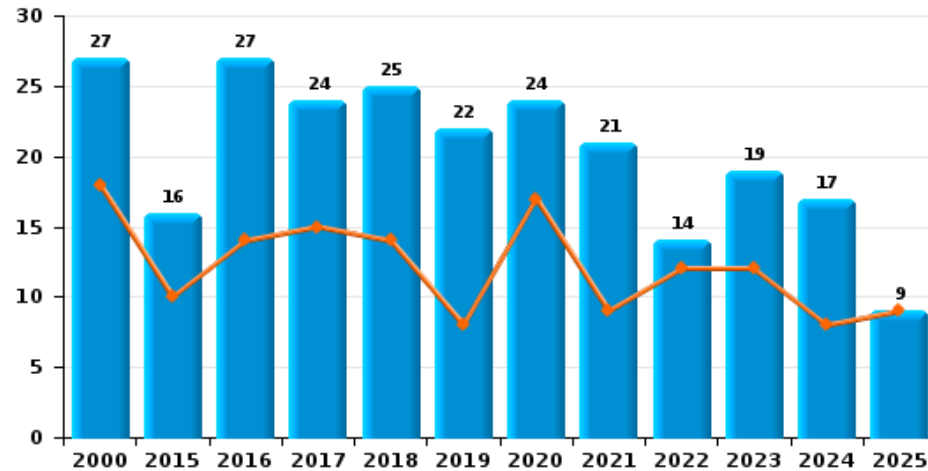
Vol à main armée



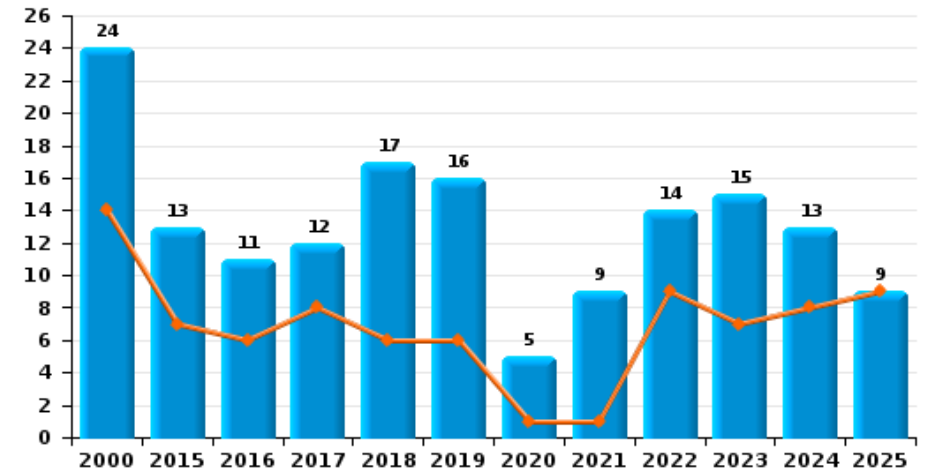
Vol à l'étalage



Vol avec violence sans arme



Vol à la tire

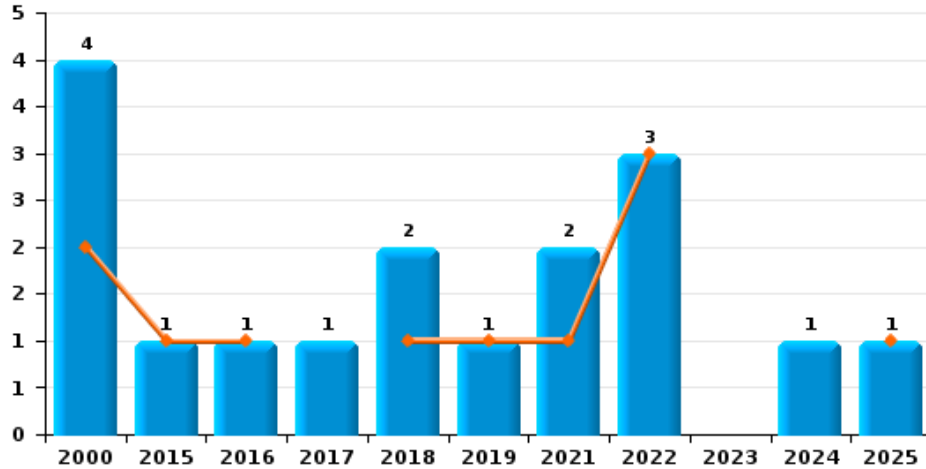




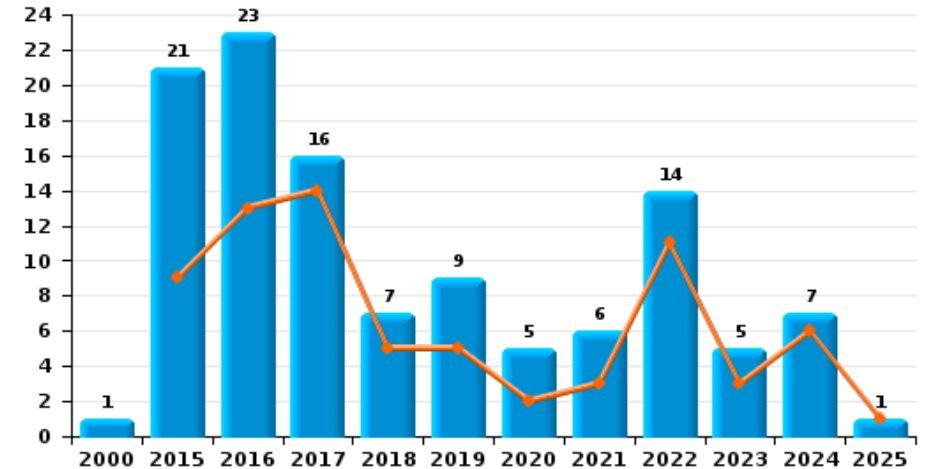
ZP FLEMALLE

Année ■
Semestre 1 ■

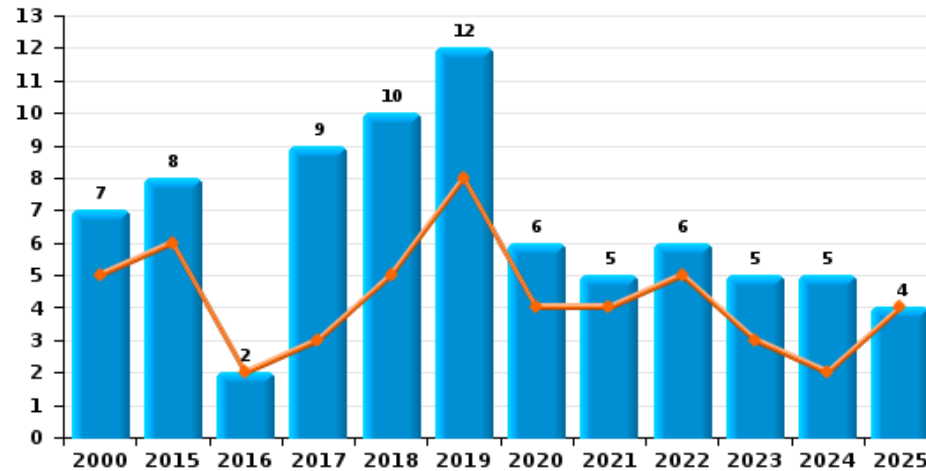
Arrachage de sac à main



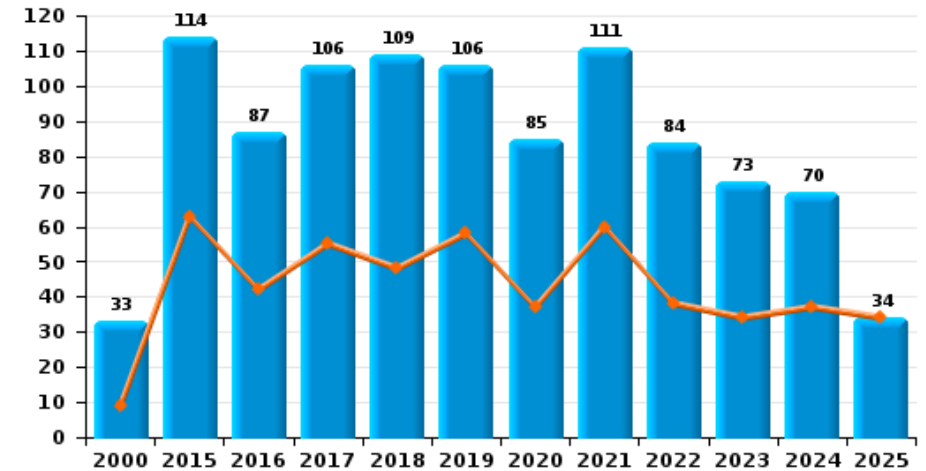
Graffiti



Vol à l'arraché



Dégradation de voiture





ZP FLEMALLE

FC Vol moyen de transport

		2000	2015	2016	2017	2018	2019	2020	2021	2022	2023	2024	2025
Vol de voiture	Trim 1	40	8	6	1	7	6	6	10	7	7	2	4
	Trim 2	28	8	5	10	8	3	3	5	6	3	4	3
	Trim 3	28	4	9	6	8	6	3	8	3	6	2	
	Trim 4	27	10	6	5	6	5	3	4	14	4	8	
	Total	123	30	26	22	29	20	15	27	30	20	16	7
Vol de moto	Trim 1	2	1	1				1		1			
	Trim 2	2	2	1	3	3	1		1		4	1	
	Trim 3	2	1			3			1	1	2	1	
	Trim 4	1	1		3		2	1			1		
	Total	7	5	2	6	6	3	2	2	2	7	2	
Carjacking	Trim 1		1			1			1				
	Trim 2									1		2	
	Trim 3			1							1		
	Trim 4	1								1		1	
	Total	1	1	1	1	1	1	1	2	1	3		
Homejacking	Trim 1		1								1		
	Trim 2					1							
	Total		1			1					1		
Vol dans les garages	Trim 1		1	1		1	1				2		2
	Trim 2		1		4	1	1	1		1	1	1	
	Trim 3	3	2	3	2	1	4		2	1	1		
	Trim 4		1		2	1	2		2	10	1		
	Total	3	5	4	8	4	8	1	4	12	5	1	2



FC Vol moyen de transport

		2000	2015	2016	2017	2018	2019	2020	2021	2022	2023	2024	2025
Vol de vélomoteur	Trim 1	10		2	2	1	2				1	2	1
	Trim 2	12		1	1	1			1		1		1
	Trim 3	9	6	4		7	1	1		2	4	1	
	Trim 4	15	2	1	1	1	1		1	4	2	3	
	Total	46	8	8	4	10	4	1	2	6	8	6	2
Vol de vélo	Trim 1	1		1	1	2		2	1		2	1	2
	Trim 2	1	2		4	3		2	2	6	2		2
	Trim 3	6	1	2	3	2	1	5	3	2	1	2	
	Trim 4	3	3	1	2	1			3	3	1	1	
	Total	11	6	4	10	8	1	9	9	11	6	4	4



FC Cambriolage

		2000	2015	2016	2017	2018	2019	2020	2021	2022	2023	2024	2025
Cambriolage dans habitation	Trim 1	64	44	39	29	33	40	30	25	23	35	31	33
	Trim 2	35	38	31	42	42	38	18	19	22	22	37	28
	Trim 3	61	36	28	39	48	40	23	42	28	32	45	
	Trim 4	92	57	57	37	34	31	17	42	61	33	38	
	Total	252	175	155	147	157	149	88	128	134	122	151	61
Cambriolage ds entreprise ou commerce	Trim 1	16	4	13	7	6	9	6	3	3	4	8	5
	Trim 2	14	4	11	5	9	10	9	3	1	6	2	2
	Trim 3	18	9	8	5	4	6	6	2	1	3	1	
	Trim 4	15	15	9	6	10	3	3	5	6	12	1	
	Total	63	32	41	23	29	28	24	13	11	25	12	7
Cambriolage ds service public ou bâtiment administ	Trim 1	5	2	3	3	8		4	3	3	4		4
	Trim 2	9	2		3	5	6	2		4	2	2	4
	Trim 3	7	3	4	2	6	2	5	3	1	4	2	
	Trim 4	8	9	5	2	4	4	3	1	3	2		
	Total	29	16	12	10	23	12	14	7	11	12	4	8
Vol au bélier	Trim 1						1						
	Trim 2						3				1		
	Trim 3		1										
	Trim 4	1											
	Total	1	1				4				1		
Cambriolage dans bâtiment (total)	Trim 1	84	50	55	39	47	48	40	31	29	43	39	42
	Trim 2	56	44	42	50	56	53	29	22	27	30	41	34
	Trim 3	85	48	39	46	57	48	34	47	30	39	48	
	Trim 4	114	81	71	45	48	38	23	48	69	47	39	
	Total	339	223	207	180	208	187	126	148	155	159	167	76



FC Vol autre

		2000	2015	2016	2017	2018	2019	2020	2021	2022	2023	2024	2025
Vol à main armée	Trim 1	2	9	5	1	2	2	1		2	2	1	1
	Trim 2	2	1	4	6	2	3	1	2		1	1	1
	Trim 3	5					1	1	3		1	2	
	Trim 4	4	1	3	2	1	3	1	1	4	1	1	
	Total	13	11	12	9	5	9	4	6	6	5	5	2
Vol avec violence sans arme	Trim 1	10	4	9	8	6	2	4	4	4	8	3	3
	Trim 2	8	6	5	7	8	6	13	5	8	4	5	6
	Trim 3	6	3	7	7	6	5	6	3	1	3	7	
	Trim 4	3	3	6	2	5	9	1	9	1	4	2	
	Total	27	16	27	24	25	22	24	21	14	19	17	9
Vol dans ou sur un véhicule	Trim 1	45	13	36	17	25	10	15	11	23	8	11	5
	Trim 2	44	24	29	48	34	14	13	10	23	13	16	6
	Trim 3	44	17	27	28	17	13	13	24	22	12	11	
	Trim 4	66	24	18	26	25	17	8	11	40	5	12	
	Total	199	78	110	119	101	54	49	56	108	38	50	11
Vol d'armes et explosifs	Trim 1	2	2	2		1	1	3	1	1	1	1	1
	Trim 2	3	3	2		1	1			1			1
	Trim 3	2		1	3	2			1	1	1	1	
	Trim 4	1	1	5	1	1	2		2	2		2	
	Total	8	6	10	4	5	4	3	4	5	2	4	2
Arrachage de sac à main	Trim 1	2	1	1		1							
	Trim 2						1		1	3			1
	Trim 3	2			1	1						1	
	Trim 4								1				
	Total	4	1	1	1	2	1		2	3		1	1



FC Vol autre

		2000	2015	2016	2017	2018	2019	2020	2021	2022	2023	2024	2025
Vol à l'arraché	Trim 1	2	1	2	1	3	2		2	1	1	1	
	Trim 2	3	5		2	2	6	4	2	4	2	1	4
	Trim 3	2	1		4	4	2	2		1		3	
	Trim 4		1		2	1	2		1		2		
	Total	7	8	2	9	10	12	6	5	6	5	5	4
Vol à la tire	Trim 1	9	3	3	5	2	1		1	3	3	3	6
	Trim 2	5	4	3	3	4	5	1		6	4	5	3
	Trim 3	8	3		1	5	3	1	2	2	3	2	
	Trim 4	2	3	5	3	6	7	3	6	3	5	3	
	Total	24	13	11	12	17	16	5	9	14	15	13	9
Vol à l'étalage	Trim 1	29	5	6	8	5	1	4	6	6	5	21	20
	Trim 2	25	9	9	2	5	2	1	7	6	8	3	6
	Trim 3	21	5	12	7	9	5		3	4	11	14	
	Trim 4	10	6	8	2	3	4	7	6	2	6	8	
	Total	85	25	35	19	22	12	12	22	18	30	46	26
Vol par ruse	Trim 1	6		3	5	1		1	1	2	3	1	1
	Trim 2	2	1	3	3	8	5	2		4	2	1	2
	Trim 3	5	2	2	2	3	3	2		3	4		
	Trim 4	5		2	1	6	4	3	4	2	1		
	Total	18	3	10	11	18	12	8	5	11	10	2	3
Vol de métaux	Trim 1		2	3	2	9		2	6			2	4
	Trim 2	1	2	3	4	4	2	2		6	1	2	1
	Trim 3		7	2	3	6			3	2		2	
	Trim 4		9		2	6	2	1	1	1	1	1	
	Total	1	20	8	11	25	4	5	10	9	2	7	5



FC Vol autre

		2000	2015	2016	2017	2018	2019	2020	2021	2022	2023	2024	2025
Vol sur les chantiers	Trim 1	2	7			3	1	3			2	5	2
	Trim 2	1	3	2	4	4	1		2		4	4	1
	Trim 3	3	4	7	2	2	2		3	1	1		
	Trim 4	1	7	1	2	1	1	3	2	3		2	
	Total	7	21	10	8	10	5	6	7	4	7	11	3
Home-invasion	Trim 1			1						1	1	1	
	Trim 2												1
	Trim 3			1					1			1	
	Trim 4			1									
	Total			3					1	1	1	2	1
Vol d'animaux	Trim 1								1		1		
	Trim 2	1	1	2		1							
	Trim 3	4	2		1				1	2		1	
	Trim 4	1	2	1				1			1	1	
	Total	6	5	3	1	1		1	2	2	2	2	
Vol de cargaison	Trim 3			1									
	Trim 4			1						1			
	Total			2						1			



Criminalité ICT

		2000	2015	2016	2017	2018	2019	2020	2021	2022	2023	2024	2025
Fraude de cartes de paiements	Trim 1		2	4	6	2	2	4		5	23	6	2
	Trim 2	2	7	2	4	6	10	4	2	15	6	4	2
	Trim 3		2	3	4	6	4	10	1	7	10	3	
	Trim 4	1	5	10	3	5	6	3	3	10	2	9	
	Total	3	16	19	17	19	22	21	6	37	41	22	4
Phishing	Trim 1			1		1		2		4	3	2	
	Trim 2				2			3			1	2	1
	Trim 3				2			4		1	4		
	Trim 4							1	1	2	1		
	Total			1	4	1		10	1	7	9	4	1
Ransomware	Trim 1							1					
Total								1					
Shouldersurfing	Trim 1				3		1						
	Trim 2					1	1				1		
	Trim 3							1			1		
	Trim 4		4				1						
	Total		4	3	1	3	1				2		
Skimming	Trim 4									1			
Total										1			



FC Autre

		2000	2015	2016	2017	2018	2019	2020	2021	2022	2023	2024	2025
Violence contre les métiers d'intérêt général	Trim 1	2	2	3	1	3			2				3
	Trim 2	1			1				1				
	Trim 3	1	2		1		2	2	2				
	Trim 4	1	1		1	1	1		1	3	1		
	Total	5	5	3	4	4	3	2	6	3	1		3
Viol collectif	Trim 1						1						
	Trim 2	1						1					
	Total	1					1	1					
Graffiti	Trim 1		4	11	13	4	2	2	2	2	2	2	1
	Trim 2		5	2	1	1	3		1	9	1	4	
	Trim 3	1	9	7	2		1	1	2	2	1	1	
	Trim 4		3	3		2	3	2	1	1	1		
	Total	1	21	23	16	7	9	5	6	14	5	7	1
Dégradation de voiture	Trim 1	2	21	22	30	22	29	24	25	16	11	17	22
	Trim 2	7	42	20	25	26	29	13	35	22	23	20	12
	Trim 3	2	28	17	21	33	23	17	31	21	21	13	
	Trim 4	22	23	28	30	28	25	31	20	25	18	20	
	Total	33	114	87	106	109	106	85	111	84	73	70	34
Rixe au couteau	Trim 1									1			
	Trim 2								1	1		1	
	Trim 3		1										
	Trim 4					1						1	
	Total		1			1			1	2		2	



PH Violence intrafamiliale (VIF)

		2000	2015	2016	2017	2018	2019	2020	2021	2022	2023	2024	2025
VIF: physique, dans le couple	Trim 1	3	20	13	17	9	16	18	18	18	25	22	30
	Trim 2	8	19	24	17	14	14	24	7	18	25	34	22
	Trim 3	14	15	22	11	14	19	14	16	23	28	28	
	Trim 4	8	18	16	19	12	17	14	19	22	30	22	
	Total	33	72	75	64	49	66	70	60	81	108	106	52
VIF: physique, envers des descendants	Trim 1		3	3	8	4	5	1	5	3	5	3	2
	Trim 2		2	4	3	5	6	2	5	3	7	3	8
	Trim 3		5	3	3	7	4	3	4	3	1	5	
	Trim 4	2	4	4	2	2	2	2	2	2	3	4	
	Total	2	14	14	16	18	17	8	16	11	16	15	10
VIF: physique, envers d'autres membres	Trim 1	8	1	4	5	5		1	4	3	4	7	5
	Trim 2	9	4	5	5	3	2	2	2	3	5	6	8
	Trim 3	10	3	2	3	4		4	6	2	9	5	
	Trim 4	8	4	1	6	1	2	4	3	2	4	2	
	Total	35	12	12	19	13	4	11	15	10	22	20	13
VIF: sexuelle, dans le couple	Trim 1											1	
	Trim 3		1				1				1		
	Trim 4			1									
	Total		1	1			1				1	1	
VIF: sexuelle, envers des descendants	Trim 1				1		3			2		1	
	Trim 2				1	1		1					
	Trim 3	1		1	2	1	1	1	1				
	Trim 4	1	1		1		1						
	Total	2	1	1	5	2	5	2	1	2		1	



PH Violence intrafamiliale (VIF)

		2000	2015	2016	2017	2018	2019	2020	2021	2022	2023	2024	2025
VIF: sexuelle, envers d'autres membres	Trim 1	1						1					
	Trim 3	1											
	Total	2						1					
VIF: psychique, dans le couple	Trim 1	22	11	7	12	7	9	11	16	10	8	11	6
	Trim 2	14	10	8	3	7	16	10	37	12	8	12	9
	Trim 3	21	17	6	8	22	4	16	20	6	17	14	
	Trim 4	41	15	6	5	15	10	12	20	13	17	5	
	Total	98	53	27	28	51	39	49	93	41	50	42	15
VIF: psychique, envers des descendants	Trim 1	1								1		1	
	Trim 2		1			1		1			1	2	
	Trim 4			1						1	1		
	Total	1	1	1	1	1	1	1	2	2	2	3	
VIF: psychique, envers d'autres membres	Trim 1	1					2			1		1	
	Trim 2		2	1		1			1		1		2
	Trim 3						1				2		
	Trim 4	1						1	1				
	Total	2	2	1	1	1	3	1	2	1	3	1	2
VIF: économique, dans le couple	Trim 1	2				1		1	1	3	2	1	1
	Trim 2						1	1	1		1	2	2
	Trim 3		1		1	1	1	2	1	2	2	3	
	Trim 4	2	2	1		3	1		3	2	3	2	
	Total	4	3	1	1	5	3	4	6	7	8	8	3
VIF: économique, envers des descendants	Trim 1				1		1			2			
	Trim 2	1											
	Trim 3	2											
	Trim 4								1				
	Total	3			1		1		1	2			



PH Violence intrafamiliale (VIF)

		2000	2015	2016	2017	2018	2019	2020	2021	2022	2023	2024	2025
VIF: économique, envers d'autres membres	Trim 1	10	3	2	1	1		1		1	1		3
	Trim 2	12	5	4	1	2		1	2				
	Trim 3	10	2	3		3	2	3		2	2	3	
	Trim 4	3	2	2	1		1			1		1	
Total		35	12	11	3	6	3	5	2	4	3	4	3



PH Hormones et dopage

		2000	2015	2016	2017	2018	2019	2020	2021	2022	2023	2024	2025
Dopage humain	Trim 1	2											
	Trim 2			1									
	Trim 3				1						1		
	Trim 4				1								
Total		2		1		2					1		
Engraissement illégal						1							
Total						1							



PH Drogues

		2000	2015	2016	2017	2018	2019	2020	2021	2022	2023	2024	2025
Vente de cocaïne	Trim 1					2	1	1			2		2
	Trim 2						1	1					2
	Trim 3				1				1				
	Trim 4		1		2			3				1	
Total			1		3	2	2	5	1		2	1	4
Import-export de cocaïne	Trim 1										3		
	Trim 3									1			
Total										1	3		
Production de drogues synthétiques	Trim 1												1
	Trim 3				1								
Total					1								1
Import-export de drogues synthétiques	Trim 1			1									
Total				1									
Vente de drogues synthétiques	Trim 1						1						1
	Trim 2		1				1						
	Trim 3				1								
	Trim 4										1		
Total			1		1		2				1		1
Production de cannabis (culture)	Trim 1			1	3				1	1			
	Trim 2		2	1	1	1	1	1					1
	Trim 3		1	1	1		1	1		1			
	Trim 4			2			1	1	1	1			
Total			3	5	5	1	3	3	2	3			1



PH Drogues

		2000	2015	2016	2017	2018	2019	2020	2021	2022	2023	2024	2025
Import-export de cannabis en grande quantité	Trim 1										1		
	Trim 3											1	
	Total										1	1	
Import-export d'héroïne	Trim 2								1				
	Total								1				
Vente-traffic d'héroïne	Trim 1			1			1						
	Trim 2							1					
	Trim 3				1								
	Trim 4							2					
Total			1	1	1	3							



PH Trafic d'armes

		2000	2015	2016	2017	2018	2019	2020	2021	2022	2023	2024	2025
Commerce et production d'arme à feu et mun.	Trim 1		1							1			
	Trim 2											1	1
	Trim 4									1			
	Total		1							2		1	1
Commerce et production d'arme non à feu	Trim 1												1
	Trim 2												
	Trim 4			1		1							
	Total			1	1								1



PH Traite des êtres humains

		2000	2015	2016	2017	2018	2019	2020	2021	2022	2023	2024	2025
TEH - exploitation économique	Trim 1						1				1		
	Trim 4		1								1		
	Total		1				1				2		
TEH - exploitation sexuelle	Trim 1			1		1		1		1			2
	Trim 2		1		1			1	1	1			
	Trim 3									1		1	
	Trim 4				1						1		
Total		1	1	2	1		2	1	3	3	1	3	



PH Violence dans l'espace public

		2000	2015	2016	2017	2018	2019	2020	2021	2022	2023	2024	2025
Violence physique (transport public)	Trim 1		1			1	1	1	1				1
	Trim 2		1		1		1		2		1		
	Trim 3	1	1						1				
	Trim 4		1	2	2	1		1		1			
	Total	1	4	2	3	2	2	2	4	1	1		1
Violence physique (voie publique)	Trim 1	17	15	15	15	14	14	12	18	18	7	19	35
	Trim 2	30	28	22	20	20	19	22	19	21	25	39	20
	Trim 3	18	18	31	16	23	19	28	22	19	23	18	
	Trim 4	18	11	16	13	16	20	17	16	22	35	25	
	Total	83	72	84	64	73	72	79	75	80	90	101	55
Violence physique (autre endroit public)	Trim 1				1					1	1		
	Trim 2	1		1	3		1				1	1	1
	Trim 3		2	2				1		1	1	4	
	Trim 4	1					1	2				1	
	Total	2	2	3	4		2	3		2	3	6	1
Violence physique (endroit accessible au public)	Trim 1	4	3	4	7	5	1	1	1	5	3	3	3
	Trim 2	8	5	2	3	4	2	2	2	6	4	11	7
	Trim 3	3	2	3	3	4	5	3	2	4	7	1	
	Trim 4	5		4	5	8	4	3	1	5	8	3	
	Total	20	10	13	18	21	12	9	6	20	22	18	10
Violence sexuelle (transport public)	Trim 1											1	1
	Trim 2			1							1		
	Trim 4						1		1			1	
	Total			1			1		1		1	2	1



PH Violence dans l'espace public

		2000	2015	2016	2017	2018	2019	2020	2021	2022	2023	2024	2025
Violence sexuelle (voie publique)	Trim 1	2	1				4	1	1	4	1	2	
	Trim 2		2	1		1	2		1	3	2	2	3
	Trim 3		1		1	2			7	1	2	5	
	Trim 4		1	2			1		5			1	
Total		2	5	3	1	3	7	1	14	8	5	10	3
Violence sexuelle (autre endroit public)	Trim 1		1									1	
	Trim 2	1				1							
	Trim 3										1		
	Trim 4			1									
Total		1	1	1		1					1	1	
Violence sexuelle (endroit accessible au public)	Trim 1								1	1			1
	Trim 2		1		1					1			
	Trim 3								1	1	1		
	Trim 4	2	1			1		2					
Total		2	2		1		1		4	3	1		1
Violence psychique (transport public)	Trim 1	1	1	1	1				1		1		
	Trim 2	1		1			1					2	2
	Trim 3	1	1	1	1			1					
	Trim 4			2		1		1		2	1		
Total		3	2	5	2	3	1	2	1	2	2	2	2
Violence psychique (voie publique)	Trim 1	16	20	17	10	13	8	8	22	20	13	19	17
	Trim 2	16	27	9	19	19	12	13	18	22	15	18	22
	Trim 3	13	20	13	15	12	6	23	21	15	23	23	
	Trim 4	12	12	8	8	11	14	14	13	14	27	16	
Total		57	79	47	52	55	40	58	74	71	78	76	39



PH Violence dans l'espace public

		2000	2015	2016	2017	2018	2019	2020	2021	2022	2023	2024	2025
Violence psychique (autre endroit public)	Trim 1	1	1		1		1	2	1			1	
	Trim 2		4	1	2			2	1			1	1
	Trim 3	2	4	3	1		1	1	1		3	3	
	Trim 4	2	2				1	2	1			1	
Total		5	11	4	4		3	7	4		3	6	1
Violence psychique (endroit accessible au public)	Trim 1	8	5	6	3	3	1	2	1	4	5	4	4
	Trim 2	4	8	1	2	2	1	3	1	2	4	3	4
	Trim 3	3	6		1	2	4	5	4	2	2	8	
	Trim 4	6	4		3	2	5	1	2	1	6	2	
Total		21	23	7	9	9	11	11	8	9	17	17	8
Vol à main armée (voie publique)	Trim 1	1	2	2			1				1		
	Trim 2	2		1	2		1		1		1		1
	Trim 3	2					1	1	1		1	1	
	Trim 4	2					1					1	
Total		7	2	3	2		4	1	2		3	2	1
Vol à main armée (endroit accessible au public)	Trim 1	1	5	3	1	2				1			
	Trim 2		1	3	3	1		1	1				
	Trim 3	3							1			1	
	Trim 4	2		3	2		2				1		
Total		6	6	9	6	3	2	1	2	1	1	1	
Vol avec violence sans arme (transport public)	Trim 1					1							
	Trim 2							1					
	Trim 4								1				
Total						1		1	1				



PH Violence dans l'espace public

		2000	2015	2016	2017	2018	2019	2020	2021	2022	2023	2024	2025
Vol avec violence sans arme (voie publique)	Trim 1	2	1	4	5	3	1	1	3	2	3	1	1
	Trim 2	4	5	2	6	4	4	4	5	6	2	4	2
	Trim 3	4	2	2	4	4	2	4	1	1	2	4	
	Trim 4		2	2	2	2	4		3	1	1	1	
Total		10	10	10	17	13	11	9	12	10	8	10	3
Vol avec violence sans arme (autre endroit public)	Trim 1			1									
	Trim 3			1	1								
	Trim 4			1									
	Total			3	1								
Vol avec violence sans arme (endr. acces. au pub.)	Trim 1	5		1	1				1		2	1	1
	Trim 2	1		3		2	1			1			3
	Trim 3	2		1	1		1		2				
	Trim 4			1		1	2						
Total		8		6	2	3	4		3	1	2	1	4



PH Autre

		2000	2015	2016	2017	2018	2019	2020	2021	2022	2023	2024	2025
Faux policiers	Trim 2				1								
	Trim 3	5											
	Trim 4								1				
	Total	5			1				1				
Terrorisme, extrémisme et radicalisme	Trim 1		1										
	Trim 2								1		1		
	Trim 4									1		2	
	Total		1						1	1	1	2	
Cyberharcèlement	Trim 1	7	18	8	7	7	1	7	13	10	6	7	6
	Trim 2	5	14	10	9	8	6	7	6	5	8	4	3
	Trim 3	1	11	10	8	7	7	5	15	1	6	9	
	Trim 4	1	12	8	19	7	12	5	11	6	5	8	
	Total	14	55	36	43	29	26	24	45	22	25	28	9
Fraude à l'identité	Trim 1	3	3	3	1		3	1	5	7	8	5	6
	Trim 2	3	3	1	3	2	3	2	2	5	6	6	7
	Trim 3	17	3	3	2	4	2	6	3	5	6	7	
	Trim 4	3	3	1	3	1	4	3	5	8	7	2	
	Total	26	12	8	9	7	12	12	15	25	27	20	13



ZP FLEMALLE

2024

FC Vol moyen de transport

	Jan	Fév	Mar	Avr	Juin	Juil	Août	Sep	Oct	Nov	Déc	Total
Vol de voiture	1		1	4			1	1	3	3	2	16
Vol de moto					1	1						2
Carjacking				2						1		3
Vol dans les garages				1								1
Vol de vélomoteur		1	1				1			2	1	6
Vol de vélo	1						1	1			1	4

FC Cambriolage

	Jan	Fév	Mar	Avr	Mai	Juin	Juil	Août	Sep	Oct	Nov	Déc	Total
Cambriolage dans habitation	12	12	7	18	8	11	11	16	18	9	14	15	151
Cambriolage ds entreprise ou commerce	2	3	3	1	1			1		1			12
Cambriolage ds service public ou bâtiment administ				1	1			1	1				4
Cambriolage dans bâtiment (total)	14	15	10	20	10	11	11	18	19	10	14	15	167



FC Vol autre

	Jan	Fév	Mar	Avr	Mai	Juin	Juil	Août	Sep	Oct	Nov	Déc	Total
Vol à main armée	1					1	1		1	1			5
Vol avec violence sans arme		1	2	4		1	1	2	4		1	1	17
Vol dans ou sur un véhicule	1	2	8	5	6	5	2	7	2	5	4	3	50
Vol d'armes et explosifs			1						1		1	1	4
Arrachage de sac à main								1					1
Vol à l'arraché			1	1			1	1	1				5
Vol à la tire	1	1	1	1	1	3		1	1		1	2	13
Vol à l'étalage	7	7	7	2		1	7	5	2		5	3	46
Vol par ruse			1	1									2
Vol de métaux		1	1	1		1	1		1	1			7
Vol sur les chantiers	1		4	1	1	2					1	1	11
Home-invasion	1								1				2
Vol d'animaux									1		1		2

Criminalité ICT

	Jan	Fév	Mar	Avr	Mai	Juin	Juil	Août	Oct	Nov	Déc	Total
Fraude de cartes de paiements	1	2	3		1	3	1	2	2	5	2	22
Phishing	2			1	1							4

FC Autre

	Jan	Fév	Mar	Avr	Mai	Juin	Juil	Août	Sep	Oct	Nov	Déc	Total
Graffiti			2		2	2	1						7
Dégradation de voiture	7	3	7	3	7	10	3	4	6	3	9	8	70
Rixe au couteau				1						1			2



PH Violence intrafamiliale (VIF)

	Jan	Fév	Mar	Avr	Mai	Juin	Juil	Août	Sep	Oct	Nov	Déc	Total
VIF: physique, dans le couple	9	7	6	10	11	13	7	10	11	8	11	3	106
VIF: physique, envers des descendants		2	1		3		4		1	1	2	1	15
VIF: physique, envers d'autres membres	3	2	2	2	3	1	4		1		1	1	20
VIF: sexuelle, dans le couple			1										1
VIF: sexuelle, envers des descendants	1												1
VIF: psychique, dans le couple	6	2	3	1	3	8	4	6	4		2	3	42
VIF: psychique, envers des descendants			1		1	1							3
VIF: psychique, envers d'autres membres	1												1
VIF: économique, dans le couple			1	1		1			3	1		1	8
VIF: économique, envers d'autres membres							1	1	1	1			4

PH Drogues

	Sep	Nov	Total
Vente de cocaïne		1	1
Import-export de cannabis en grande quantité	1		1

PH Trafic d'armes

	Mai	Total
Commerce et production d'arme à feu et mun.	1	1

PH Traite des êtres humains

	Mar	Sep	Total
TEH - exploitation sexuelle	2	1	3



PH Violence dans l'espace public

	Jan	Fév	Mar	Avr	Mai	Juin	Juil	Août	Sep	Oct	Nov	Déc	Total
Violence physique (voie publique)	5	7	7	15	11	13	4	6	8	8	7	10	101
Violence physique (autre endroit public)						1	2	1	1	1			6
Violence physique (endroit accessible au public)	1	2		3	7	1		1		1	1	1	18
Violence sexuelle (transport public)	1											1	2
Violence sexuelle (voie publique)	1	1		1		1	2	2	1	1			10
Violence sexuelle (autre endroit public)		1											1
Violence psychique (transport public)				1	1								2
Violence psychique (voie publique)	7	6	6	6	5	7	6	10	7	9	3	4	76
Violence psychique (autre endroit public)	1					1		2	1	1			6
Violence psychique (endroit accessible au public)	2		2	1	2		2	1	5	2			17
Vol à main armée (voie publique)							1			1			2
Vol à main armée (endroit accessible au public)									1				1
Vol avec violence sans arme (voie publique)			1	3		1		1	3			1	10
Vol avec violence sans arme (endr. acces. au pub.)		1											1

PH Autre

	Jan	Fév	Mar	Avr	Mai	Juin	Juil	Août	Sep	Oct	Nov	Déc	Total
Terrorisme, extrémisme et radicalisme										2			2
Cyberharcèlement	3	2	2		1	3		7	2		2	6	28
Fraude à l'identité	1	1	3	2	3	1	2	3	2	1		1	20



2025

FC Vol moyen de transport

	Jan	Fév	Mar	Avr	Mai	Juin	Total
Vol de voiture	1	3		1	1	1	7
Vol dans les garages		2					2
Vol de vélomoteur	1			1			2
Vol de vélo		1	1			2	4

FC Cambriolage

	Jan	Fév	Mar	Avr	Mai	Juin	Total
Cambriolage dans habitation	6	17	10	13	6	9	61
Cambriolage ds entreprise ou commerce		1	4	1		1	7
Cambriolage ds service public ou bâtiment administ	1	1	2	2		2	8
Cambriolage dans bâtiment (total)	7	19	16	16	6	12	76

FC Vol autre

	Jan	Fév	Mar	Avr	Mai	Juin	Total
Vol à main armée	1				1		2
Vol avec violence sans arme		2	1		2	4	9
Vol dans ou sur un véhicule	1		4	1	3	2	11
Vol d'armes et explosifs	1					1	2
Arrachage de sac à main					1		1
Vol à l'arraché					3	1	4
Vol à la tire	2	3	1	2	1		9
Vol à l'étalage	5	11	4	2	1	3	26
Vol par ruse	1			1	1		3
Vol de métaux	2	1	1			1	5
Vol sur les chantiers	1	1			1		3
Home-invasion						1	1



Criminalité ICT

	Jan	Fév	Avr	Juin	Total
Fraude de cartes de paiements	1	1	2		4
Phishing				1	1

FC Autre

	Jan	Fév	Mar	Avr	Mai	Juin	Total
Violence contre les métiers d'intérêt général	2	1					3
Graffiti	1						1
Dégradation de voiture	6	8	8	3	6	3	34

PH Violence intrafamiliale (VIF)

	Jan	Fév	Mar	Avr	Mai	Juin	Total
VIF: physique, dans le couple	9	10	11	8	8	6	52
VIF: physique, envers des descendants			2	4	1	3	10
VIF: physique, envers d'autres membres	3	2		3	2	3	13
VIF: psychique, dans le couple	1	3	2	3	2	4	15
VIF: psychique, envers d'autres membres				1	1		2
VIF: économique, dans le couple			1		1	1	3
VIF: économique, envers d'autres membres	1	1	1				3

PH Drogues

	Jan	Fév	Mar	Avr	Mai	Juin	Total
Vente de cocaïne	1		1		1	1	4
Production de drogues synthétiques		1					1
Vente de drogues synthétiques		1					1
Production de cannabis (culture)				1			1



PH Trafic d'armes

	Mar	Juin	Total
Commerce et production d'arme à feu et mun.		1	1
Commerce et production d'arme non à feu	1		1

PH Violence dans l'espace public

	Jan	Fév	Mar	Avr	Mai	Juin	Total
Violence physique (transport public)	1						1
Violence physique (voie publique)	10	14	11	5	10	5	55
Violence physique (autre endroit public)				1			1
Violence physique (endroit accessible au public)	2		1	4	2	1	10
Violence sexuelle (transport public)	1						1
Violence sexuelle (voie publique)					2	1	3
Violence sexuelle (endroit accessible au public)		1					1
Violence psychique (transport public)				1		1	2
Violence psychique (voie publique)	11	2	4	8	8	6	39
Violence psychique (autre endroit public)						1	1
Violence psychique (endroit accessible au public)	2		2	3	1		8
Vol à main armée (voie publique)					1		1
Vol avec violence sans arme (voie publique)		1			1	1	3
Vol avec violence sans arme (endr. acces. au pub.)			1		1	2	4

PH Autre

	Jan	Fév	Mar	Avr	Mai	Juin	Total
Cyberharcèlement	3	2	1	2		1	9
Fraude à l'identité	2	1	3	3	2	2	13

STATISTIQUES POLICIERES DE CRIMINALITE

LIEU DE PERPETRATION: ZONE DE POLICE

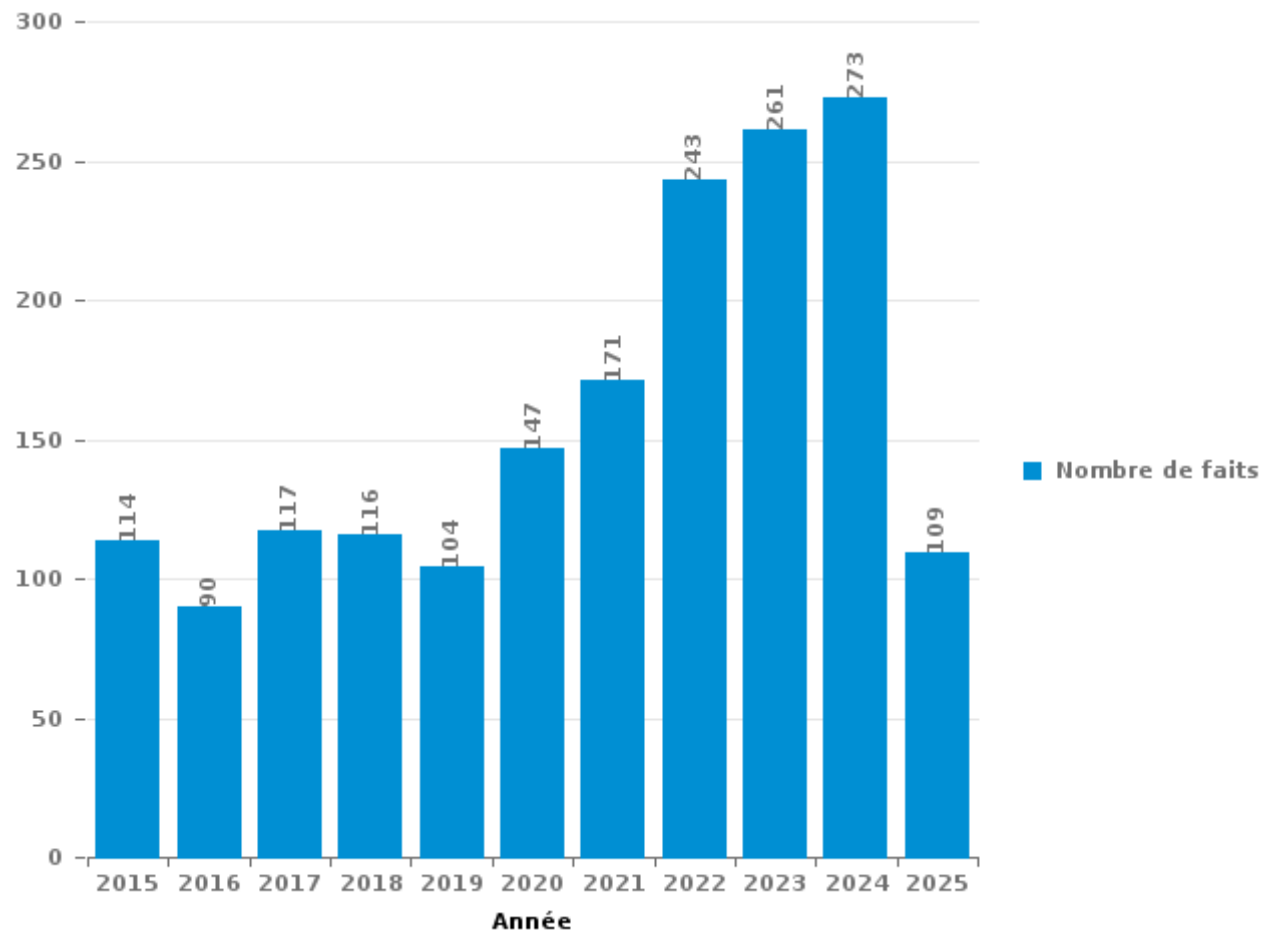
ZP FLEMALLE

PARTIE III : ICT



ZP FLEMALLE

Nombre total de délits avec un élément ICT/online, depuis 2015





Criminalité ICT/online au sens strict

Infractions (exhaustif)

	2015	2016	2017	2018	2019	2020	2021	2022	2023	2024	2025
Criminalité informatique: Faux en informatique:			2	2		1	2		3	1	1
Criminalité informatique: Fraude informatique:	36	35	36	47	48	47	48	114	138	146	54
Criminalité informatique: Hacking:	1		4	5	2	9		8		4	4
Criminalité informatique: Sabotage:		1	2	1	1	2		1			
Infr. contre autres valeurs morales et sentiments: Violation de communication par particulier:	1								1	1	
Total:	38	36	44	55	51	59	50	123	142	152	59

Figures criminelles (à considérer spécifiquement – ne pas additionner avec d'autres éléments – risque de double comptage!)

	2015	2016	2017	2018	2019	2020	2021	2022	2023	2024	2025
Fraude de cartes de paiements	16	19	17	19	22	21	6	37	41	22	4
Phishing		1	4	1		10	1	7	9	4	1
Ransomware						1					
Shouldersurfing		4	3	1	3	1			2		
Skimming								1			



Criminalité ICT/online au sens large

Infractions (uniquement si code-fait existe)

	2015	2016	2017	2018	2019	2020	2021	2022	2023	2024	2025
Armes et explosifs: Autre: Vente par correspondance/internet d'arme à feu								1			
Fraude: Escroquerie: Fraude par internet	17	16	23	32	23	54	65	90	90	84	36
Infr. contre la Sécurité de l'Etat: Terrorisme: Diffuser un message qui incite au terrorisme							1				
Infr. contre les mœurs: Grooming (contact par ICT avec mineur < 16 ans):			1								
Infr. contre les mœurs: Voyeurisme: Diffusion enregistrement nudité ou intimité					2	3	3				
Total:	17	16	24	32	25	57	69	91	90	84	36

Figures criminelles (à considérer spécifiquement – ne pas additionner avec d'autres éléments – risque de double comptage!)

	2015	2016	2017	2018	2019	2020	2021	2022	2023	2024	2025
Cyberharcèlement	55	36	43	29	26	24	45	22	25	28	9

STATISTIQUES POLICIERES DE CRIMINALITE

LIEU DE PERPETRATION: ZONE DE POLICE

ZP FLEMALLE

PARTIE IV : DESTINATION LIEU



ZP FLEMALLE

Vol et extorsion

	2000	2015	2016	2017	2018	2019	2020	2021	2022	2023	2024	2025
Habitation: maison	256	181	163	142	157	149	97	133	153	145	162	72
Voie publique	293	152	145	167	152	107	91	141	175	128	138	50
Inconnue	106	122	163	74	45	40	23	31	23	14	14	10
Magasin	166	55	61	41	47	34	24	35	24	46	52	27
Parking	63	36	35	33	44	21	12	15	22	25	25	8
Habitation: appartement	38	20	21	25	31	17	17	18	18	19	18	7
Entreprise	36	20	15	11	19	19	24	14	8	16	20	8
Institution d'enseignement	30	23	15	8	14	13	8	7	6	12	7	9
Habitation: garage	28	10	11	14	17	12	14	8	9	6	4	1
Horeca	19	15	20	14	14	13	5	1	9	10	6	2
Habitation: dépendances	22	12	13	14	17	15	4	10	6	6	7	
Habitation: non précisée	15	14	16	16	12	7	5	10	6	11	10	2
Habitation: allée	24	12	6	23	7	9	3	9	14	5	7	2
Moyen de transport: voiture	10	12	16	4	9	9	12	18	22	4	2	1
Autre	6	13	6	15	16	10	10	5	8	5	7	3
Chantier	8	19	10	7	10	5	6	4	3	7	10	3
Culture et loisirs	13	7	5	7	13	5	3	4	5	4	3	
Moyen de transport: camion	2	5	6	3	6	5	7	1	15	2	2	
Terrain	4	12	6	2	7	4	3	3	7	1	2	
Service public	7	4	4	2	9	3	8		2	5	4	2
Médecin / dentiste / pharmacien	8	2	5	5	3	10	1	3	1		1	
Moyen de transport: autre		6	6		4	5	8	3	5		1	1
Bâtiment administratif	6	2	5	4	5	2	1	2	6		5	
Infrastructure sportive	6	6	2	2	3	1	5	2	2	5	2	1
Banque / institution financière	1	2	1	1	9	4	3	4	1	1	2	
Station essence	3	2	2	2	3	1	4	1	3	2	2	
Habitation: autre	2	7	5	3			2	2	2			
Maison de repos	1	4	3			1	1		6	3		1
Cimetière	4	3	3			1		2	1	1	4	
Moyen de transport: train / tram / métro	1	1			1	2	3	3		3	4	1
Stade	10	2	3	1	1	1						
Edifice religieux / lieu du culte	4	2	1	2		3	1		1			
Moyen de transport: autobus / autocar	2	3	2		1		1	1		1	1	1
Service	1	2	2			3	1	1			1	1
Station de bus / métro et gare de chemin de fer	2		1		1	2		1	1	1	1	
Hôpital	1	1	1		2				1			
Aéroport		1				2						
Guichet automatique	3											
Arrêt de bus / tram									1			
Eaux intérieures et maritimes							1					
Installation militaire					1							
Maison de débauche											1	
Total	1.201	790	779	642	680	535	407	493	566	488	525	213



ZP FLEMALLE

Dégradation de la propriété

	2000	2015	2016	2017	2018	2019	2020	2021	2022	2023	2024	2025
Voie publique	110	100	87	105	101	105	88	108	94	80	75	40
Habitation: résidence principale	119	93	70	65	69	65	59	78	67	69	55	26
Parking	25	8	13	10	13	10	12	16	11	11	13	4
Institution d'enseignement	24	5	7	10	5	5	6	7	6	9	9	4
Habitation: allée	9	7		7	7	3	8	5	7	6	4	1
Habitation: non précisée	7	8	7	6	7	5	3	5	4	5	1	
Entreprise	12	2	4	7	9	2	5	4	3	3	3	
Habitation: garage	6	7	7	10	3	3	3	1	3		1	
Habitation: jardin	10	4	2	4	3	2	1	6	6	3	2	
Horeca	2	6		7	2	5	4	5		2		1
Terrain	11	4	2	3	7		2	1	1	2		
Service public	4	5	4	1	2		5	4	1	3		
Magasin	11	5	1	3	1		2	3		1	1	
Autre	3	5	4	1			2	3	2		2	2
Culture et loisirs	6	3	1	2	1	1		2		2	2	2
Habitation: dépendances	6	3	2	2	1	2	1		4			1
Moyen de transport: voiture	4	2	1	1	2	3	1		4		1	
Inconnue	4	2	1		1	1		7		1		
Infrastructure sportive	1			2		3	3	3	3			
Bâtiment administratif	4	3	2	1	3			1				
Bureau de police			2	1	1	1	1	2	2	2	2	2
Habitation: résidence secondaire	1	2	2	2	2		1	1	2		1	
Chantier	2	1			1	1	2	2		3		
Cimetière		2			1	1	1	1	2	1	1	
Station de bus / métro et gare de chemin de fer			1	1	1			1		1	4	
Edifice religieux / lieu du culte	1		1			1				3	2	
Moyen de transport: autre	1		1			1	1	2		1		1
Arrêt de bus / tram	2	2	1	1					1			
Banque / institution financière	1				1							1
Eaux intérieures et maritimes		2		1								
Médecin / dentiste / pharmacien					1	1		1				
Stade	2	1										
Station essence								1	1		1	
Hôpital	1							1				
Maison de repos			1					1				
Service								1		1		
Moyen de transport: train / tram / métro								1				
Total	389	282	224	253	245	221	211	275	224	210	180	83

FPF/DGR/DRI/BIPOL - Statistiques policières de criminalité (date de clôture: 31/10/2025)

Les données pour les années 2001 jusqu'à 2014 ne sont plus publiées mais restent disponibles sur demande auprès du service BIPOL.

Les données pour 2025 ne concernent que le 1er semestre.



ZP FLEMALLE

Infractions contre l'intégrité physique

	2000	2015	2016	2017	2018	2019	2020	2021	2022	2023	2024	2025
Habitation	98	115	135	125	105	116	115	121	125	175	184	90
Voie publique	97	72	93	70	83	79	86	82	90	91	109	60
Institution d'enseignement	15	16	11	6	6	11	5	11	9	12	6	13
Horeca	7	2	8	9	7	6	2	4	6	6	2	3
Parking	2	3	2	3	6	1	2	2	4	5	3	2
Inconnue	11	1			2		1	10	3	2	1	1
Habitation: jardin	5	1	4			3	3	3	3	4	5	
Habitation: allée	5	4	2	4	1	1	4	2	2	2		
Infrastructure sportive	1	1	2	1	2	1	5		5	4	2	2
Magasin	6	2	1	2	1				3	4	4	2
Terrain	1	4		2	2	3	2	1	1	3	1	3
Autre	1	3	1	3			2			5	2	2
Entreprise	4				2	1	4	2		1	3	
Culture et loisirs	2	2	2	2		1		1	1	2	1	1
Moyen de transport: autre		1			1	2	1	2	4		1	
Maison de repos	2			2			1		2		2	
Moyen de transport: autobus / autocar		1			2		1	4	1			
Stade		1		1	3						2	
Station de bus / métro et gare de chemin de fer		2		2		1						1
Arrêt de bus / tram		2	1	1								
Service public			1			1			1	1		
Médecin / dentiste / pharmacien					2			1				
Moyen de transport: train / tram / métro	1									1		1
Bâtiment administratif										1	1	
Bureau de police						1					1	
Banque / institution financière	1											
Maison de débauche					1							
Station essence						1						
Total	259	233	263	233	226	229	234	246	260	319	330	181

FPF/DGR/DRI/BIPOL - Statistiques policières de criminalité (date de clôture: 31/10/2025)
 Les données pour les années 2001 jusqu'à 2014 ne sont plus publiées mais restent disponibles sur demande auprès du service BIPOL.
 Les données pour 2025 ne concernent que le 1er semestre.

STATISTIQUES POLICIERES DE CRIMINALITE

LIEU DE PERPETRATION: ZONE DE POLICE

ZP FLEMALLE

PARTIE V : ZONE DE POLICE vs. TYPOLOGIE



Typologie de la zone: Catégorie 3

Zone de police
BALEN - DESSEL - MOL
DEMERDAL - DSZ
GAVERS
HEKLA
LOKEREN
MEETJESLAND CENTRUM
MINOS
POLICE ANS - ST-NICOLAS
POLICE BORAINÉ
POLICE DE SERAING - NEUPRE
POLICE LOCALE DE WATERLOO
POLICE LOCALE MARIEMONT
POLICE LOCALE VILLE ATH
POLICE LOCALE WAVRE
POLITIE REGIO TURNHOUT
POLITIEZONE AARSCHOT
POLITIEZONE NOORD
PZ BRASSCHAAT
PZ BREDENE/DE HAAN
PZ CARMA



CRIMINALITE ENREGISTREE : ZONE DE POLICE vs TYPOLOGIE

PZ DAMME/KNOKKE-HEIST
PZ DEINZE/ZULTE/LIEVEGEM
PZ DENDERMONDE
PZ DILBEEK
PZ GEEL/LAAKDAL/MEERHOUT
PZ GINGELOM/NIEUWERKERKEN/SINT-TRUIDEN
PZ GRIMBERGEN
PZ HASPENGOUW
PZ LIER
PZ RONSE
PZ SCHOTEN
PZ VLAAMSE ARDENNEN
PZ ZAVENTEM
PZ ZENNEVALLEI
REGIO RHODE & SCHELDE
VILVOORDE - MACHELEN
WOKRA
ZONE DE BRAINE-L'ALLEUD
ZONE DE POLICE DE MOUSCRON
ZONE DES TRIEUX
ZONE NETELAND
ZONE NIVELLES - GENAPPE
ZONE RHODE
ZP AISEAU-PRESLES/CHATELET/FARCIENNES



CRIMINALITE ENREGISTREE : ZONE DE POLICE vs TYPOLOGIE

ZP AWANS/GRACE-HOLLOGNE
ZP BEYNE-FLERON-SOUMAGNE
ZP FLEMALLE
ZP HERSTAL
ZP HUY



CRIMINALITE ENREGISTREE : ZONE DE POLICE vs TYPOLOGIE

Typologie de la zone: Catégorie 3

Figure criminelle/phénomène	Niveau	% 2021 - 2022	% 2022 - 2023	% 2023 - 2024
Vol de voiture	ZONE DE POLICE	11,1%	-33,3%	-20,0%
	TYPLOGIE	7,5%	16,6%	-5,6%
Vol de moto	ZONE DE POLICE	0,0%	250,0%	-71,4%
	TYPLOGIE	-1,6%	19,4%	-0,7%
Carjacking	ZONE DE POLICE	100,0%	-50,0%	200,0%
	TYPLOGIE	35,7%	-15,8%	37,5%
Homejacking	ZONE DE POLICE	/	/	-100,0%
	TYPLOGIE	-11,8%	6,7%	-6,3%
Vol dans les garages	ZONE DE POLICE	200,0%	-58,3%	-80,0%
	TYPLOGIE	-15,6%	21,5%	-39,2%
Vol de vélomoteur	ZONE DE POLICE	200,0%	33,3%	-25,0%
	TYPLOGIE	18,7%	13,8%	-14,5%
Vol de vélo	ZONE DE POLICE	22,2%	-45,5%	-33,3%
	TYPLOGIE	12,9%	2,2%	-16,0%
Cambriolage dans habitation	ZONE DE POLICE	4,7%	-9,0%	23,8%
	TYPLOGIE	11,9%	-1,4%	-2,8%
Cambriolage ds entreprise ou commerce	ZONE DE POLICE	-15,4%	127,3%	-52,0%
	TYPLOGIE	-1,9%	15,2%	-14,4%
Cambriolage ds service public ou bâtiment administ	ZONE DE POLICE	57,1%	9,1%	-66,7%
	TYPLOGIE	-5,8%	20,0%	-15,0%
Vol au bélier	ZONE DE POLICE	/	/	-100,0%
	TYPLOGIE	25,0%	120,0%	0,0%



CRIMINALITE ENREGISTREE : ZONE DE POLICE vs TYPOLOGIE

Figure criminelle/phénomène	Niveau	% 2021 - 2022	% 2022 - 2023	% 2023 - 2024
Cambriolage dans bâtiment (total)	ZONE DE POLICE	4,7%	2,6%	5,0%
	TYPOLOGIE	9,1%	1,7%	-5,1%
Vol à main armée	ZONE DE POLICE	0,0%	-16,7%	0,0%
	TYPOLOGIE	-3,4%	3,8%	9,2%
Vol avec violence sans arme	ZONE DE POLICE	-33,3%	35,7%	-10,5%
	TYPOLOGIE	26,6%	-1,4%	-6,6%
Vol dans ou sur un véhicule	ZONE DE POLICE	92,9%	-64,8%	31,6%
	TYPOLOGIE	11,5%	-9,4%	-2,8%
Sacjacking dans une voiture	ZONE DE POLICE	/	/	/
	TYPOLOGIE	300,0%	-62,5%	-66,7%
Vol d'armes et explosifs	ZONE DE POLICE	25,0%	-60,0%	100,0%
	TYPOLOGIE	5,8%	2,0%	-7,8%
Steaming	ZONE DE POLICE	/	/	/
	TYPOLOGIE	100,0%	77,8%	-50,0%
Arrachage de sac à main	ZONE DE POLICE	50,0%	-100,0%	/
	TYPOLOGIE	26,3%	-10,4%	-25,6%
Vol à l'arraché	ZONE DE POLICE	20,0%	-16,7%	0,0%
	TYPOLOGIE	11,7%	1,8%	3,7%
Vol à la tire	ZONE DE POLICE	55,6%	7,1%	-13,3%
	TYPOLOGIE	26,0%	-5,1%	-11,2%
Vol à l'étalage	ZONE DE POLICE	-18,2%	66,7%	53,3%
	TYPOLOGIE	13,7%	1,6%	2,8%
Vol par ruse	ZONE DE POLICE	120,0%	-9,1%	-80,0%
	TYPOLOGIE	7,9%	6,4%	-7,4%



CRIMINALITE ENREGISTREE : ZONE DE POLICE vs TYPOLOGIE

Figure criminelle/phénomène	Niveau	% 2021 - 2022	% 2022 - 2023	% 2023 - 2024
Vol de métaux	ZONE DE POLICE	-10,0%	-77,8%	250,0%
	TYPOLOGIE	36,0%	-8,6%	-6,0%
Vol sur les chantiers	ZONE DE POLICE	-42,9%	75,0%	57,1%
	TYPOLOGIE	24,0%	-12,8%	-5,9%
Home-invasion	ZONE DE POLICE	0,0%	0,0%	100,0%
	TYPOLOGIE	-26,5%	16,0%	0,0%
Vol d'animaux	ZONE DE POLICE	0,0%	0,0%	0,0%
	TYPOLOGIE	-10,4%	-18,3%	17,3%
Vol de cargaison	ZONE DE POLICE	/	-100,0%	/
	TYPOLOGIE	-6,7%	2,0%	32,9%
Fraude de cartes de paiements	ZONE DE POLICE	516,7%	10,8%	-46,3%
	TYPOLOGIE	34,0%	-2,1%	-14,2%
Phishing	ZONE DE POLICE	600,0%	28,6%	-55,6%
	TYPOLOGIE	-10,7%	-4,2%	-3,4%
Ransomware	ZONE DE POLICE	/	/	/
	TYPOLOGIE	37,5%	0,0%	0,0%
Shouldersurfing	ZONE DE POLICE	/	/	-100,0%
	TYPOLOGIE	28,3%	32,5%	-52,0%
Skimming	ZONE DE POLICE	/	-100,0%	/
	TYPOLOGIE	79,6%	-31,8%	-31,7%
Violence contre les métiers d'intérêt général	ZONE DE POLICE	-50,0%	-66,7%	-100,0%
	TYPOLOGIE	20,1%	8,1%	2,9%
Viol collectif	ZONE DE POLICE	/	/	/
	TYPOLOGIE	-4,7%	-9,8%	-21,6%



CRIMINALITE ENREGISTREE : ZONE DE POLICE vs TYPOLOGIE

Figure criminelle/phénomène	Niveau	% 2021 - 2022	% 2022 - 2023	% 2023 - 2024
Graffiti	ZONE DE POLICE	133,3%	-64,3%	40,0%
	TYPLOGIE	44,1%	-5,3%	-13,7%
Dégradation de voiture	ZONE DE POLICE	-24,3%	-13,1%	-4,1%
	TYPLOGIE	2,8%	-1,5%	1,9%
Rixe au couteau	ZONE DE POLICE	100,0%	-100,0%	/
	TYPLOGIE	-10,7%	-8,8%	0,9%
VIF: physique, dans le couple	ZONE DE POLICE	35,0%	33,3%	-1,9%
	TYPLOGIE	10,2%	3,4%	-0,7%
VIF: physique, envers des descendants	ZONE DE POLICE	-31,3%	45,5%	-6,3%
	TYPLOGIE	3,1%	15,3%	8,4%
VIF: physique, envers d'autres membres	ZONE DE POLICE	-33,3%	120,0%	-9,1%
	TYPLOGIE	1,7%	9,2%	-0,4%
VIF: sexuelle, dans le couple	ZONE DE POLICE	/	/	0,0%
	TYPLOGIE	-12,8%	29,3%	-3,8%
VIF: sexuelle, envers des descendants	ZONE DE POLICE	100,0%	-100,0%	/
	TYPLOGIE	-58,6%	-61,7%	-60,9%
VIF: sexuelle, envers d'autres membres	ZONE DE POLICE	/	/	/
	TYPLOGIE	0,0%	-18,8%	7,7%
VIF: psychique, dans le couple	ZONE DE POLICE	-55,9%	22,0%	-16,0%
	TYPLOGIE	6,8%	-1,1%	-0,5%
VIF: psychique, envers des descendants	ZONE DE POLICE	/	0,0%	50,0%
	TYPLOGIE	13,7%	-1,0%	16,3%
VIF: psychique, envers d'autres membres	ZONE DE POLICE	-50,0%	200,0%	-66,7%
	TYPLOGIE	-14,5%	17,4%	13,7%



CRIMINALITE ENREGISTREE : ZONE DE POLICE vs TYPOLOGIE

Figure criminelle/phénomène	Niveau	% 2021 - 2022	% 2022 - 2023	% 2023 - 2024
VIF: économique, dans le couple	ZONE DE POLICE	16,7%	14,3%	0,0%
	TYPOLOGIE	2,9%	-11,4%	5,8%
VIF: économique, envers des descendants	ZONE DE POLICE	100,0%	-100,0%	/
	TYPOLOGIE	8,3%	10,3%	2,3%
VIF: économique, envers d'autres membres	ZONE DE POLICE	100,0%	-25,0%	33,3%
	TYPOLOGIE	24,8%	9,8%	0,7%
Dopage humain	ZONE DE POLICE	/	/	-100,0%
	TYPOLOGIE	-6,9%	-6,5%	-42,6%
Engraissement illégal	ZONE DE POLICE	/	/	/
	TYPOLOGIE	-37,5%	20,0%	0,0%
Vente de cocaïne	ZONE DE POLICE	-100,0%	/	-50,0%
	TYPOLOGIE	-0,8%	21,7%	6,9%
Import-export de cocaïne	ZONE DE POLICE	/	200,0%	-100,0%
	TYPOLOGIE	-4,0%	29,2%	-3,2%
Production de drogues synthétiques	ZONE DE POLICE	/	/	/
	TYPOLOGIE	8,3%	-23,1%	5,0%
Import-export de drogues synthétiques	ZONE DE POLICE	/	/	/
	TYPOLOGIE	-65,0%	50,0%	38,1%
Vente de drogues synthétiques	ZONE DE POLICE	/	/	-100,0%
	TYPOLOGIE	-20,1%	21,1%	9,5%
Production de cannabis (culture)	ZONE DE POLICE	50,0%	-100,0%	/
	TYPOLOGIE	-11,8%	-24,0%	-8,8%
Import-export de cannabis en grande quantité	ZONE DE POLICE	/	/	0,0%
	TYPOLOGIE	-70,6%	40,0%	128,6%



CRIMINALITE ENREGISTREE : ZONE DE POLICE vs TYPOLOGIE

Figure criminelle/phénomène	Niveau	% 2021 - 2022	% 2022 - 2023	% 2023 - 2024
Vente de cannabis en grande quantité	ZONE DE POLICE	/	/	/
	TYPOLOGIE	10,3%	-12,5%	17,9%
Import-export d'héroïne	ZONE DE POLICE	-100,0%	/	/
	TYPOLOGIE	-43,8%	33,3%	33,3%
Vente-traffic d'héroïne	ZONE DE POLICE	/	/	/
	TYPOLOGIE	-18,8%	21,2%	-19,0%
Commerce et production d'arme à feu et mun.	ZONE DE POLICE	/	-100,0%	/
	TYPOLOGIE	12,1%	16,2%	-4,7%
Commerce et production d'arme non à feu	ZONE DE POLICE	/	/	/
	TYPOLOGIE	60,0%	-25,0%	116,7%
TEH - exploitation économique	ZONE DE POLICE	/	/	-100,0%
	TYPOLOGIE	-34,2%	24,0%	-16,1%
TEH - exploitation sexuelle	ZONE DE POLICE	200,0%	-66,7%	200,0%
	TYPOLOGIE	1,1%	42,0%	-2,4%
Violence physique (transport public)	ZONE DE POLICE	-75,0%	0,0%	-100,0%
	TYPOLOGIE	29,3%	26,0%	-5,1%
Violence physique (voie publique)	ZONE DE POLICE	6,7%	12,5%	12,2%
	TYPOLOGIE	12,8%	3,2%	2,6%
Violence physique (autre endroit public)	ZONE DE POLICE	/	50,0%	100,0%
	TYPOLOGIE	-1,6%	4,8%	9,2%
Violence physique (endroit accessible au public)	ZONE DE POLICE	233,3%	10,0%	-18,2%
	TYPOLOGIE	51,5%	0,4%	0,0%
Violence sexuelle (transport public)	ZONE DE POLICE	-100,0%	/	100,0%
	TYPOLOGIE	6,1%	-7,1%	12,3%



CRIMINALITE ENREGISTREE : ZONE DE POLICE vs TYPOLOGIE

Figure criminelle/phénomène	Niveau	% 2021 - 2022	% 2022 - 2023	% 2023 - 2024
Violence sexuelle (voie publique)	ZONE DE POLICE	-42,9%	-37,5%	100,0%
	TYPOLOGIE	18,6%	-0,3%	-4,6%
Violence sexuelle (autre endroit public)	ZONE DE POLICE	/	/	0,0%
	TYPOLOGIE	-8,9%	-30,1%	24,3%
Violence sexuelle (endroit accessible au public)	ZONE DE POLICE	-25,0%	-66,7%	-100,0%
	TYPOLOGIE	31,5%	3,8%	-3,1%
Violence psychique (transport public)	ZONE DE POLICE	100,0%	0,0%	0,0%
	TYPOLOGIE	19,2%	4,3%	8,2%
Violence psychique (voie publique)	ZONE DE POLICE	-4,1%	9,9%	-2,6%
	TYPOLOGIE	6,8%	7,5%	0,7%
Violence psychique (autre endroit public)	ZONE DE POLICE	-100,0%	/	100,0%
	TYPOLOGIE	24,7%	2,4%	7,6%
Violence psychique (endroit accessible au public)	ZONE DE POLICE	12,5%	88,9%	0,0%
	TYPOLOGIE	18,0%	14,9%	-3,6%
Vol à main armée (transport public)	ZONE DE POLICE	/	/	/
	TYPOLOGIE	50,0%	50,0%	-33,3%
Vol à main armée (voie publique)	ZONE DE POLICE	-100,0%	/	-33,3%
	TYPOLOGIE	-0,9%	36,6%	8,5%
Vol à main armée (autre endroit public)	ZONE DE POLICE	/	/	/
	TYPOLOGIE	120,0%	18,2%	30,8%
Vol à main armée (endroit accessible au public)	ZONE DE POLICE	-50,0%	0,0%	0,0%
	TYPOLOGIE	-4,3%	-25,6%	13,1%
Vol avec violence sans arme (transport public)	ZONE DE POLICE	-100,0%	/	/
	TYPOLOGIE	31,0%	16,4%	-15,6%



CRIMINALITE ENREGISTREE : ZONE DE POLICE vs TYPOLOGIE

Figure criminelle/phénomène	Niveau	% 2021 - 2022	% 2022 - 2023	% 2023 - 2024
Vol avec violence sans arme (voie publique)	ZONE DE POLICE	-16,7%	-20,0%	25,0%
	TYPLOGIE	6,3%	5,9%	0,0%
Vol avec violence sans arme (autre endroit public)	ZONE DE POLICE	/	/	/
	TYPLOGIE	25,0%	3,6%	7,0%
Vol avec violence sans arme (endr. acces. au pub.)	ZONE DE POLICE	-66,7%	100,0%	-50,0%
	TYPLOGIE	24,0%	-0,7%	-4,3%
Faux policiers	ZONE DE POLICE	-100,0%	/	/
	TYPLOGIE	18,8%	-13,2%	106,1%
Terrorisme, extrémisme et radicalisme	ZONE DE POLICE	0,0%	0,0%	100,0%
	TYPLOGIE	-12,2%	13,9%	63,4%
Cyberharcèlement	ZONE DE POLICE	-51,1%	13,6%	12,0%
	TYPLOGIE	-1,3%	7,7%	1,7%
Fraude à l'identité	ZONE DE POLICE	66,7%	8,0%	-25,9%
	TYPLOGIE	-4,9%	8,2%	-6,2%

STATISTIQUES POLICIERES DE CRIMINALITE

LIEU DE PERPETRATION: ZONE DE POLICE

ZP FLEMALLE

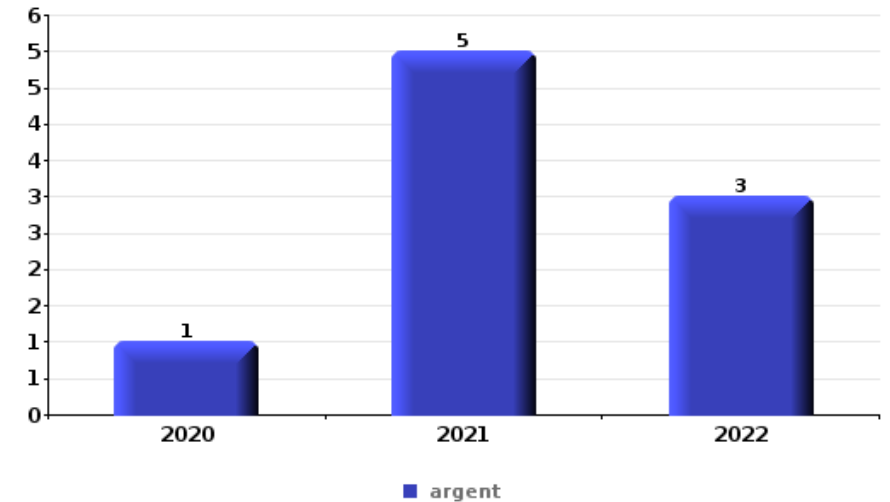
PARTIE VI : OBJETS ET MOYENS DE TRANSPORT



ZP FLEMALLE

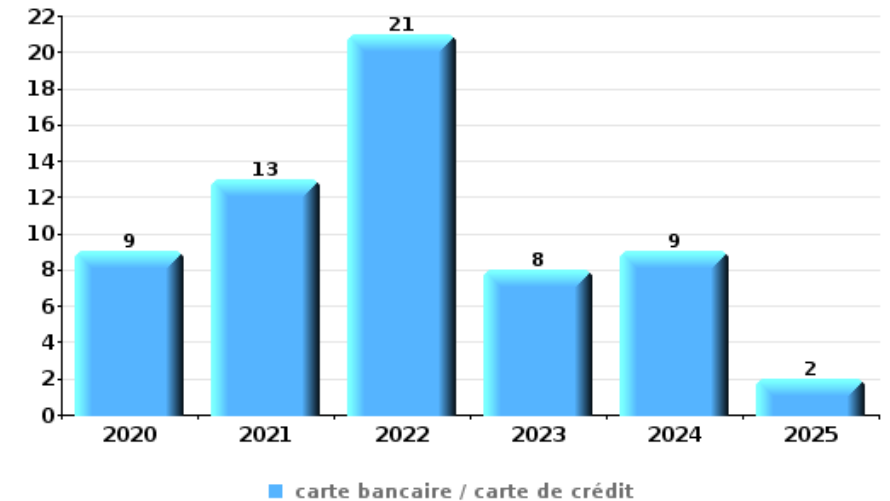
Vol à main armée

Top 5 Objets volés (sbd nombre de faits)		2020	2021	2022	2023	2024	2025
1	argent	1	5	3			
2	carte d'identité / passeport	1	2	2			
2	clé	1	2	2			
2	GSM et accessoires	2	1		2		
5	carte bancaire / carte de crédit	1	2	1			
5	permis de conduire		2	2			
5	tabac	2	1	1			



Vol dans ou sur un véhicule

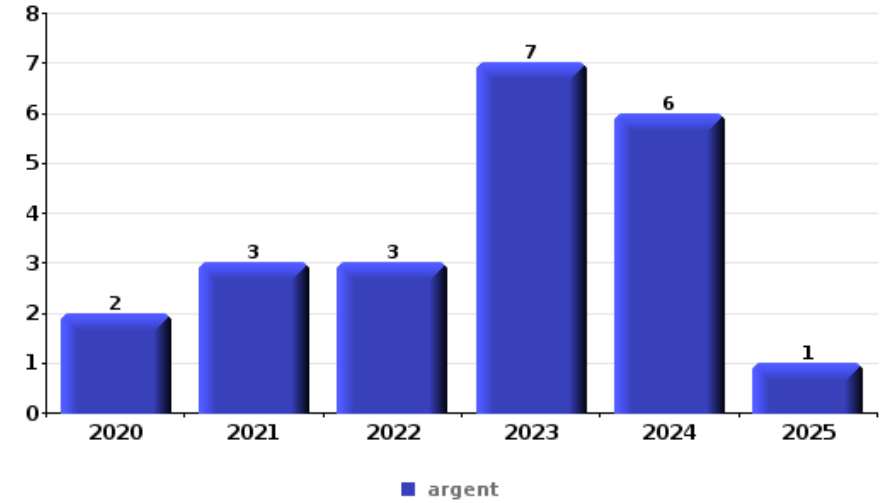
Top 5 Objets volés (sbd nombre de faits)		2020	2021	2022	2023	2024	2025
1	carte bancaire / carte de crédit	9	13	21	8	9	2
2	permis de conduire	11	10	20	5	9	2
3	argent	11	10	13	7	8	4
4	carte d'identité / passeport	10	9	18	6	7	2
5	portefeuille	10	7	15	4	4	2





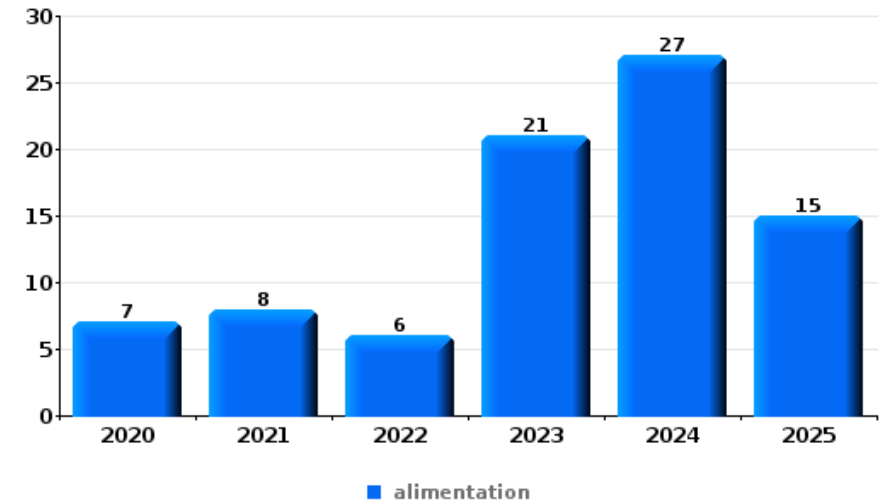
Cambrionage ds entreprise ou commerce

Top 5 Objets volés (sbd nombre de faits)		2020	2021	2022	2023	2024	2025
1	argent	2	3	3	7	6	1
2	outillage	3	1	1	1	1	1
3	alimentation		2		2	1	1
3	ordinateur et accessoires			2	3	1	
5	coffre-fort / coffret (argent) / caisse			2	3		



Vol à l'étalage

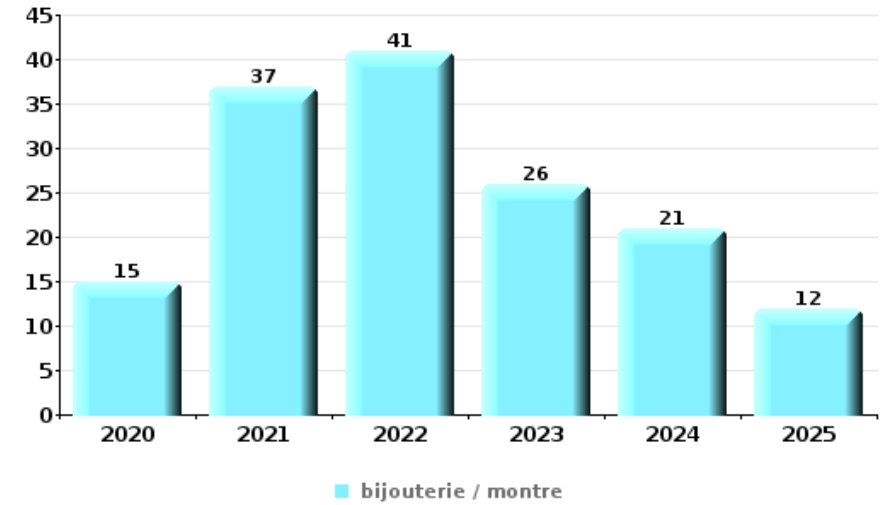
Top 5 Objets volés (sbd nombre de faits)		2020	2021	2022	2023	2024	2025
1	alimentation	7	8	6	21	27	15
2	ordinateur et accessoires	1	6	3		3	
3	parfum / produit de beauté	3	1	1	2	2	
4	multimédia	1		1	1	4	1
5	vêtement		2	1	2	1	1





Cambrilage dans habitation

Top 5 Objets volés (sbd nombre de faits)		2020	2021	2022	2023	2024	2025
1	bijouterie / montre	15	37	41	26	21	12
2	argent	10	21	24	23	23	12
3	multimédia	10	17	9	11	11	2
4	clé	4	8	10	10	9	1
4	ordinateur et accessoires	7	13	9	7	5	1



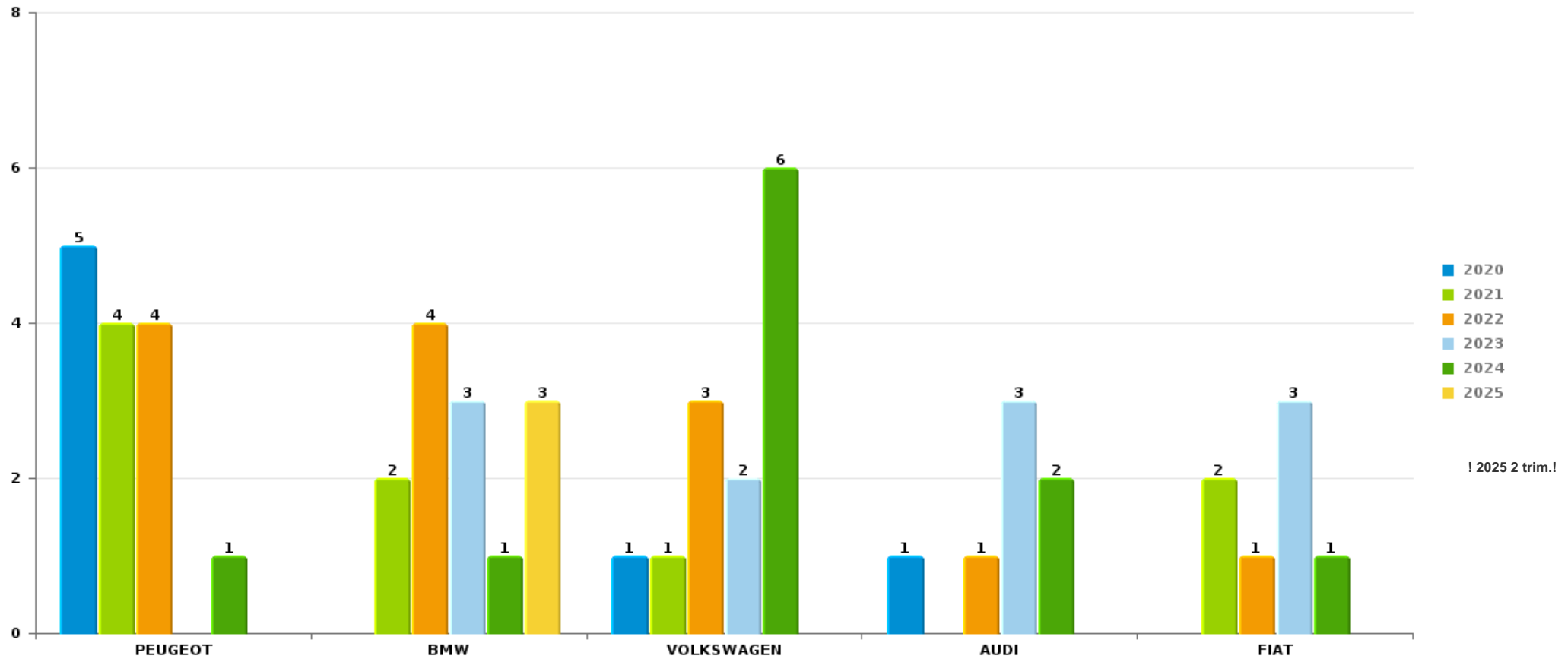
Remarque: en ce qui concerne les objets, aucun total n'est reproduit étant donné que plusieurs objets peuvent avoir été volés lors d'un même fait.



ZP FLEMALLE

Vol de voiture

Nombre de voitures volées par marque (Top 5)



STATISTIQUES POLICIERES DE CRIMINALITE

LIEU DE PERPETRATION: ZONE DE POLICE

ZP FLEMALLE

PARTIE VII : SUSPECTS



Partie 1: Niveau FAITS (comptage du nombre de faits pour lesquels un certain type de suspect est impliqué)

1.1. Nombre d'infractions selon le sexe des suspects identifiés (par catégorie principale)

Étant donné que, tant un suspect identifié masculin qu'un suspect identifié féminin peuvent être impliqués lors d'un même fait, il est possible que la somme des colonnes «Hommes» et «Femmes» soit supérieure à la valeur de la colonne «Total...» (voir également la note méthodologique)

ZP FLEMALLE

2025

Catégorie principale / Sexe	Nombre total de faits avec au moins 1 suspect	Hommes	%	Femmes	%
Registre de population	58	40	69,0%	18	31,0%
Infr. contre l'intégrité physique	45	35	77,8%	16	35,6%
Drogues	46	45	97,8%	4	8,7%
Vol et extorsion	39	35	89,7%	5	12,8%
Armes et explosifs	30	29	96,7%	1	3,3%
Infr. contre la sécurité publique	21	17	81,0%	4	19,0%
Ivresse et alcool	19	17	89,5%	2	10,5%
Infr. contre l'autorité publique	18	16	88,9%	2	11,1%
Infr. contre autres valeurs morales et sentiments	13	7	53,8%	6	46,2%
Dégradation de la propriété	9	6	66,7%	3	33,3%
Législation sur les étrangers	9	9	100,0%		
Fraude	6	6	100,0%		
Environnement	4	3	75,0%	1	25,0%
Protection des revenus publics	2	2	100,0%	1	50,0%
Code pénal social	1	1	100,0%	1	100,0%
Infr. contre la foi publique	2	2	100,0%		

CRIMINALITE ENREGISTREE: SUSPECTS



Catégorie principale / Sexe	Nombre total de faits avec au moins 1 suspect	Hommes	%	Femmes	%
Infr. contre les moeurs	2	2	100,0%		
Criminalité informatique	1			1	100,0%
Infr. contre la famille	1	1	100,0%		
Total	326	273	83,7 %	65	19,9 %



1.2. Nombre d'infractions selon le sexe des suspects identifiés (par figure criminelle)

Étant donné que, tant un suspect identifié masculin qu'un suspect identifié féminin peuvent être impliqués lors d'un même fait, il est possible que la somme des colonnes «Hommes» et «Femmes» soit supérieure à la valeur de la colonne «Total...» (voir également la note méthodologique)

ZP FLEMALLE

2025

FC Vol moyen de transport

Figure criminelle / Sexe	Nombre total de faits avec au moins 1 suspect identifié	Hommes	%
Vol de voiture	1	1	100,0%
Vol de vélo	1	1	100,0%
Total	PA	PA	PA

FC Cambriolage

Figure criminelle / Sexe	Nombre total de faits avec au moins 1 suspect identifié	Hommes	%
Cambriolage dans habitation	5	5	100,0%
Cambriolage ds entreprise ou commerce	1	1	100,0%
Cambriolage ds service public ou bâtiment administ	3	3	100,0%
Cambriolage dans bâtiment (total)	9	9	100,0%
Total	PA	PA	PA

CRIMINALITE ENREGISTREE: SUSPECTS



FC Vol autre

Figure criminelle / Sexe	Nombre total de faits avec au moins 1 suspect identifié	Hommes	%	Femmes	%
Vol à main armée	1	1	100,0%		
Vol avec violence sans arme	3	3	100,0%		
Vol dans ou sur un véhicule	2	2	100,0%	1	50,0%
Vol d'armes et explosifs	1	1	100,0%		
Arrachage de sac à main	1	1	100,0%		
Vol à l'arraché	1	1	100,0%		
Vol à l'étalage	21	17	81,0%	4	19,0%
Vol de métaux	4	4	100,0%		
Total	PA	PA	PA	PA	PA

FC Autre

Figure criminelle / Sexe	Nombre total de faits avec au moins 1 suspect identifié	Femmes	%
Violence contre les métiers d'intérêt général	1	1	100,0%
Dégradation de voiture	3	3	100,0%
Total	PA	PA	PA



PH Violence intrafamiliale (VIF)

Figure criminelle / Sexe	Nombre total de faits avec au moins 1 suspect identifié	Hommes	%	Femmes	%
VIF: physique, dans le couple	17	13	76,5%	9	52,9%
VIF: physique, envers des descendants	3	2	66,7%	1	33,3%
VIF: physique, envers d'autres membres	7	5	71,4%	5	71,4%
VIF: psychique, dans le couple	6	6	100,0%		
VIF: psychique, envers d'autres membres	2	1	50,0%	1	50,0%
VIF: économique, dans le couple	2	1	50,0%	1	50,0%
VIF: économique, envers d'autres membres	1	1	100,0%		
Total	PA	PA	PA	PA	PA

PH Drogues

Figure criminelle / Sexe	Nombre total de faits avec au moins 1 suspect identifié	Hommes	%	Femmes	%
Vente de cocaïne	3	3	100,0%	2	66,7%
Production de cannabis (culture)	1	1	100,0%	1	100,0%
Total	PA	PA	PA	PA	PA

PH Trafic d'armes

Figure criminelle / Sexe	Nombre total de faits avec au moins 1 suspect identifié	Hommes	%
Commerce et production d'arme à feu et mun.	1	1	100,0%
Commerce et production d'arme non à feu	1	1	100,0%
Total	PA	PA	PA



PH Violence dans l'espace public

Figure criminelle / Sexe	Nombre total de faits avec au moins 1 suspect identifié	Hommes	%	Femmes	%
Violence physique (voie publique)	18	16	88,9%	4	22,2%
Violence physique (endroit accessible au public)	2	2	100,0%	1	50,0%
Violence psychique (voie publique)	13	12	92,3%	1	7,7%
Violence psychique (endroit accessible au public)	4	4	100,0%		
Vol à main armée (voie publique)	1	1	100,0%		
Vol avec violence sans arme (voie publique)	1	1	100,0%		
Vol avec violence sans arme (endr. acces. au pub.)	2	2	100,0%		
Total	PA	PA	PA	PA	PA

PH Autre

Figure criminelle / Sexe	Nombre total de faits avec au moins 1 suspect identifié	Hommes	%	Femmes	%
Cyberharcèlement	3	1	33,3%	2	66,7%
Total	PA	PA	PA	PA	PA



1.3. Nombre d'infractions selon l'âge des suspects identifiés (par catégorie principale)

Étant donné que, tant un suspect identifié mineur qu'un suspect identifié majeur peuvent être impliqués lors d'un même fait, il est possible que la somme des colonnes «Mineur» et «Majeur» soit supérieure à la valeur de la colonne «Total...» (voir également la note méthodologique)

ZP FLEMALLE

2025

Catégorie principale / Âge	Nombre total de faits avec au moins 1 suspect identifié	Mineur	%	Majeur	%
Registre de population	58	1	1,7%	57	98,3%
Drogues	46	2	4,3%	44	95,7%
Infr. contre l'intégrité physique	45	5	11,1%	41	91,1%
Vol et extorsion	39	9	23,1%	31	79,5%
Armes et explosifs	30	3	10,0%	27	90,0%
Infr. contre la sécurité publique	21	2	9,5%	19	90,5%
Ivresse et alcool	19			19	100,0%
Infr. contre l'autorité publique	18			18	100,0%
Infr. contre autres valeurs morales et sentiments	13	1	7,7%	12	92,3%
Dégradation de la propriété	9			9	100,0%
Législation sur les étrangers	9			9	100,0%
Fraude	6			6	100,0%
Environnement	4			4	100,0%
Infr. contre la foi publique	2			2	100,0%
Infr. contre les mœurs	2	1	50,0%	1	50,0%
Protection des revenus publics	2			2	100,0%
Code pénal social	1			1	100,0%
Criminalité informatique	1			1	100,0%
Infr. contre la famille	1			1	100,0%
Total	326	24	7,4%	304	93,3%



1.4. Nombre d'infractions selon l'âge des suspects identifiés (par figure criminelle)

Étant donné que, tant un suspect identifié mineur qu'un suspect identifié majeur peuvent être impliqués lors d'un même fait, il est possible que la somme des colonnes «Mineur» et «Majeur» soit supérieure à la valeur de la colonne «Total...»
(voir également la note méthodologique)

ZP FLEMALLE

2025

FC Vol moyen de transport

Figure criminelle / Âge	Nombre total de faits avec au moins 1 suspect identifié	Majeur	%
Vol de voiture	1	1	100,0%
Vol de vélo	1	1	100,0%
Total	PA	PA	PA

FC Cambriolage

Figure criminelle / Âge	Nombre total de faits avec au moins 1 suspect identifié	Mineur	%	Majeur	%
Cambriolage dans habitation	5	1	20,0%	4	80,0%
Cambriolage ds entreprise ou commerce	1			1	100,0%
Cambriolage ds service public ou bâtiment administ	3	1	33,3%	2	66,7%
Cambriolage dans bâtiment (total)	9	2	22,2%	7	77,8%
Total	PA	PA	PA	PA	PA



FC Vol autre

Figure criminelle / Âge	Nombre total de faits avec au moins 1 suspect identifié	Mineur	%	Majeur	%
Vol à main armée	1	1	100,0%		
Vol avec violence sans arme	3	1	33,3%	2	66,7%
Vol dans ou sur un véhicule	2	1	50,0%	1	50,0%
Vol d'armes et explosifs	1	1	100,0%		
Arrachage de sac à main	1	1	100,0%		
Vol à l'arraché	1	1	100,0%		
Vol à l'étalage	21	3	14,3%	18	85,7%
Vol de métaux	4	1	25,0%	4	100,0%
Total	PA	PA	PA	PA	PA

FC Autre

Figure criminelle / Âge	Nombre total de faits avec au moins 1 suspect identifié	Majeur	%
Violence contre les métiers d'intérêt général	1	1	100,0%
Dégradation de voiture	3	3	100,0%
Total	PA	PA	PA

PH Violence intrafamiliale (VIF)

Figure criminelle / Âge	Nombre total de faits avec au moins 1 suspect identifié	Mineur	%	Majeur	%
VIF: physique, dans le couple	17			17	100,0%
VIF: physique, envers des descendants	3	1	33,3%	3	100,0%
VIF: physique, envers d'autres membres	7	1	14,3%	6	85,7%
VIF: psychique, dans le couple	6			6	100,0%
VIF: psychique, envers d'autres membres	2			2	100,0%
VIF: économique, dans le couple	2			2	100,0%
VIF: économique, envers d'autres membres	1			1	100,0%
Total	PA	PA	PA	PA	PA



PH Drogues

Figure criminelle / Âge	Nombre total de faits avec au moins 1 suspect identifié	Majeur	%
Vente de cocaïne	3	3	100,0%
Production de cannabis (culture)	1	1	100,0%
Total	PA	PA	PA

PH Trafic d'armes

Figure criminelle / Âge	Nombre total de faits avec au moins 1 suspect identifié	Majeur	%
Commerce et production d'arme à feu et mun.	1	1	100,0%
Commerce et production d'arme non à feu	1	1	100,0%
Total	PA	PA	PA

PH Violence dans l'espace public

Figure criminelle / Âge	Nombre total de faits avec au moins 1 suspect identifié	Mineur	%	Majeur	%
Violence physique (voie publique)	18	2	11,1%	16	88,9%
Violence physique (endroit accessible au public)	2			2	100,0%
Violence psychique (voie publique)	13			13	100,0%
Violence psychique (endroit accessible au public)	4			4	100,0%
Vol à main armée (voie publique)	1	1	100,0%		
Vol avec violence sans arme (voie publique)	1	1	100,0%		
Vol avec violence sans arme (endr. acces. au pub.)	2			2	100,0%
Total	PA	PA	PA	PA	PA

PH Autre

Figure criminelle / Âge	Nombre total de faits avec au moins 1 suspect identifié	Mineur	%	Majeur	%
Cyberharcèlement	3	1	33,3%	2	66,7%
Total	PA	PA	PA	PA	PA





Partie 2: Niveau SUSPECTS-FAIT (comptage du nombre de combinaisons suspect-fait)

2.1. Nombre de suspects-fait selon le sexe des suspects identifiés (TOP 5 des catégories principales)

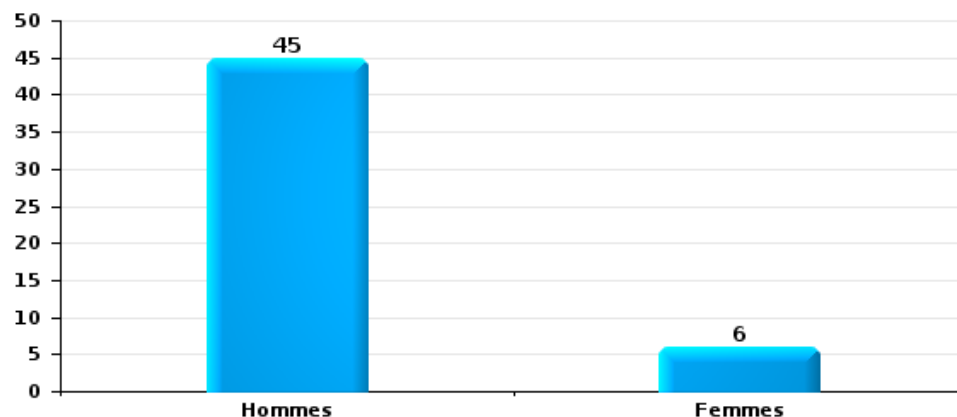
Lorsqu'un même suspect a commis plusieurs faits durant la période considérée, il est aussi comptabilisé plusieurs fois (voir également la note méthodologique)

ZP FLEMALLE

2025

Vol et extorsion

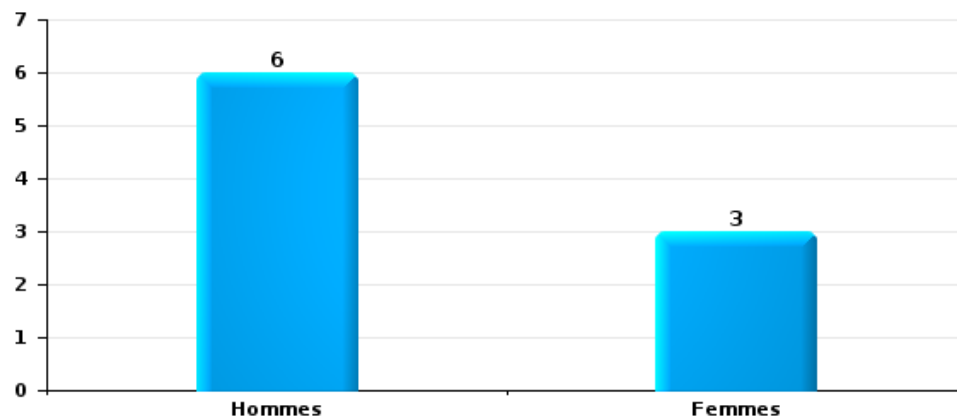
Nombre de suspects-fait selon le sexe





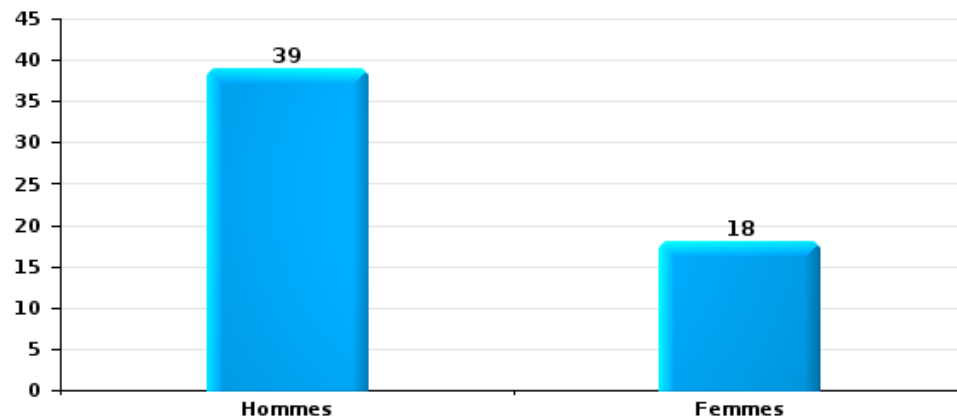
Dégradation de la propriété

Nombre de suspects-fait selon le sexe



Infr. contre l'intégrité physique

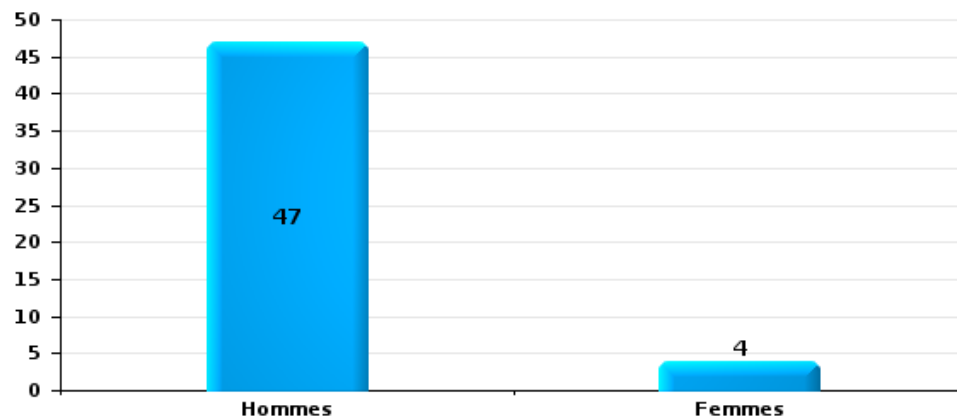
Nombre de suspects-fait selon le sexe





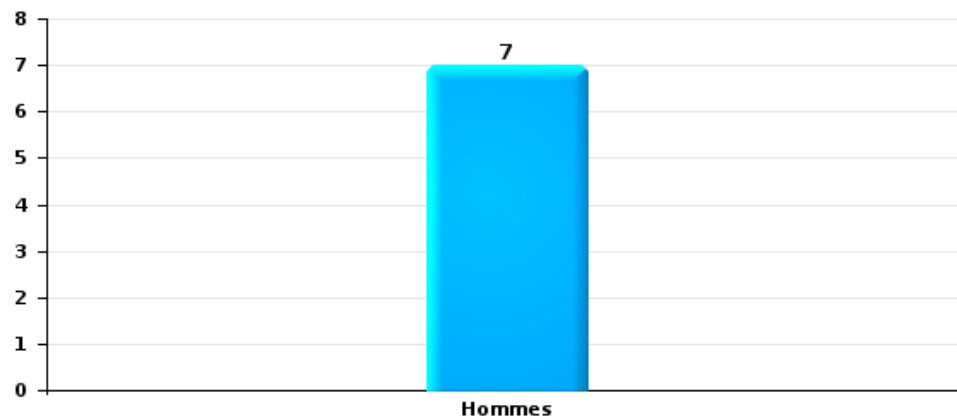
Drogues

Nombre de suspects-fait selon le sexe



Fraude

Nombre de suspects-fait selon le sexe





2.2. Nombre de suspects-fait selon le sexe des suspects identifiés (TOP 5 des figures criminelles)

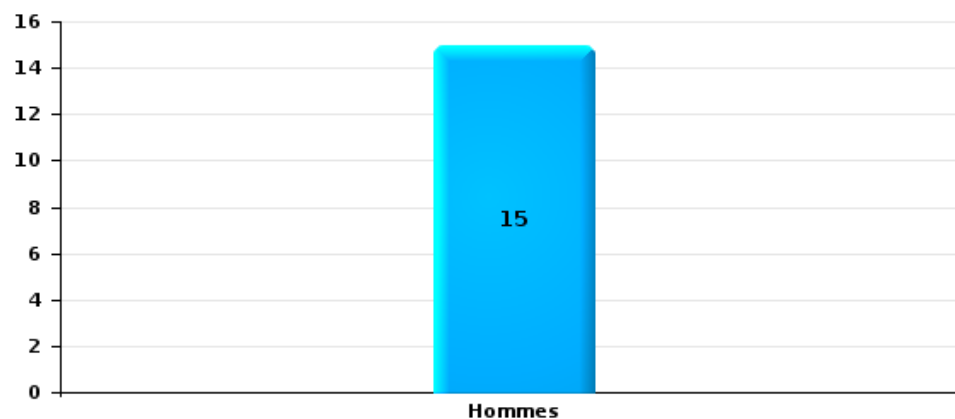
Lorsqu'un même suspect a commis plusieurs faits durant la période considérée, il est aussi comptabilisé plusieurs fois (voir également la note méthodologique)

ZP FLEMALLE

2025

Cambriolage dans bâtiment (total)

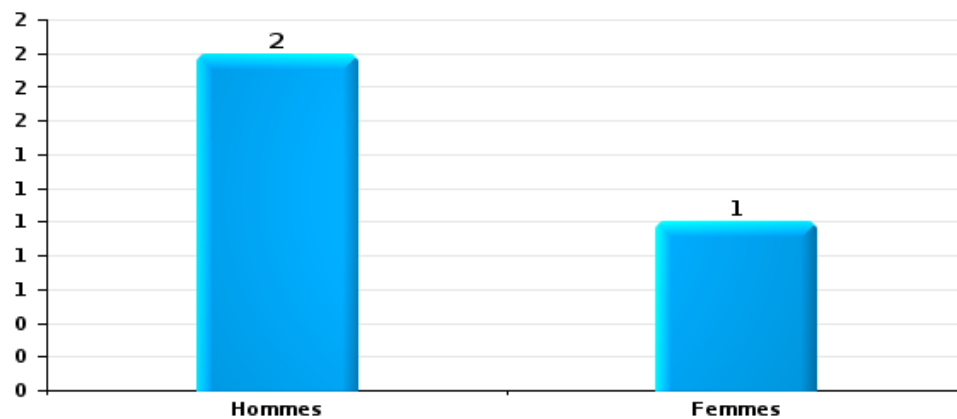
Nombre de suspects-fait selon le sexe





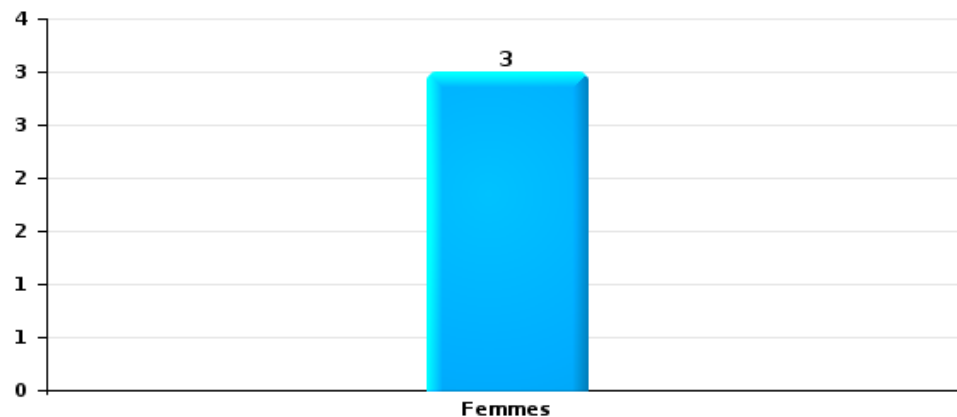
Vol dans ou sur un véhicule

Nombre de suspects-fait selon le sexe



Dégradation de voiture

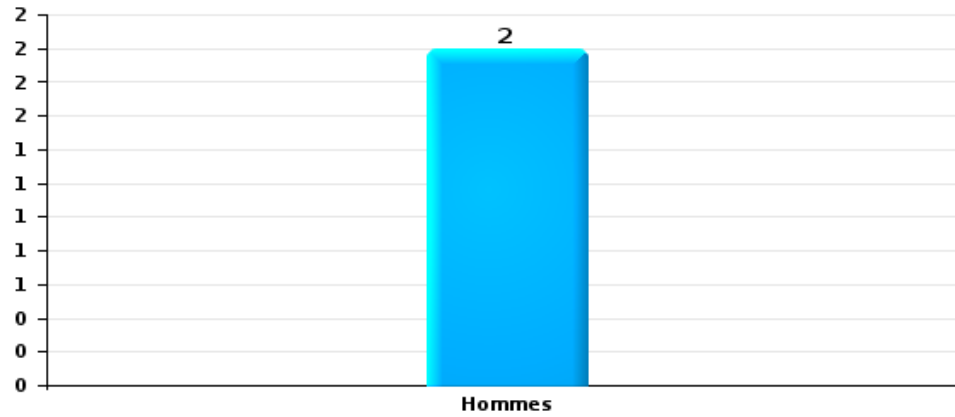
Nombre de suspects-fait selon le sexe





Vol de vélo

Nombre de suspects-fait selon le sexe





2.3. Nombre de suspects-fait selon l'âge des suspects identifiés (TOP 5 des catégories principales)

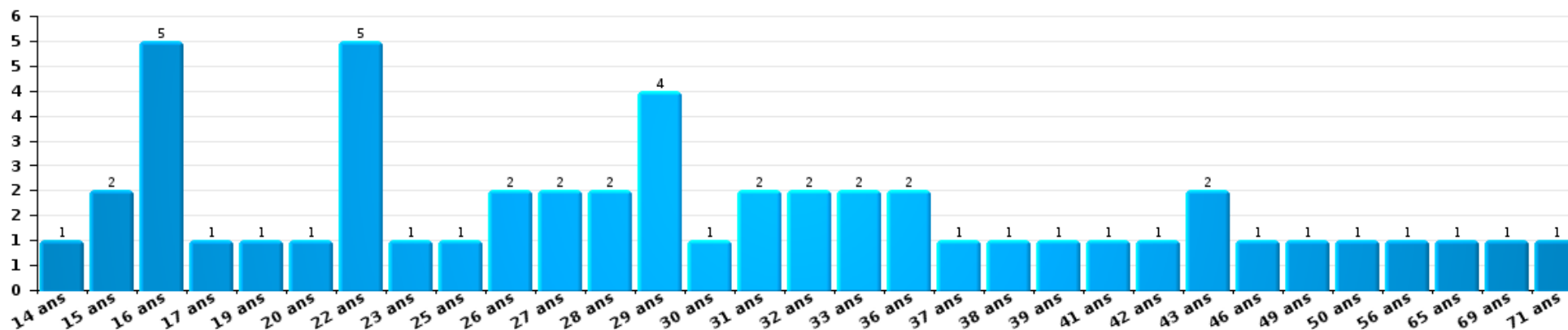
1) Lorsqu'un même suspect a commis plusieurs faits durant la période considérée, il est aussi comptabilisé plusieurs fois, qu'il ait le même âge ou non – 2) Les suspects au-dessous de 14 ans et à partir de 90 ans ne sont pas repris dans le tableau (voir également la note méthodologique)

ZP FLEMALLE

2025

Vol et extorsion

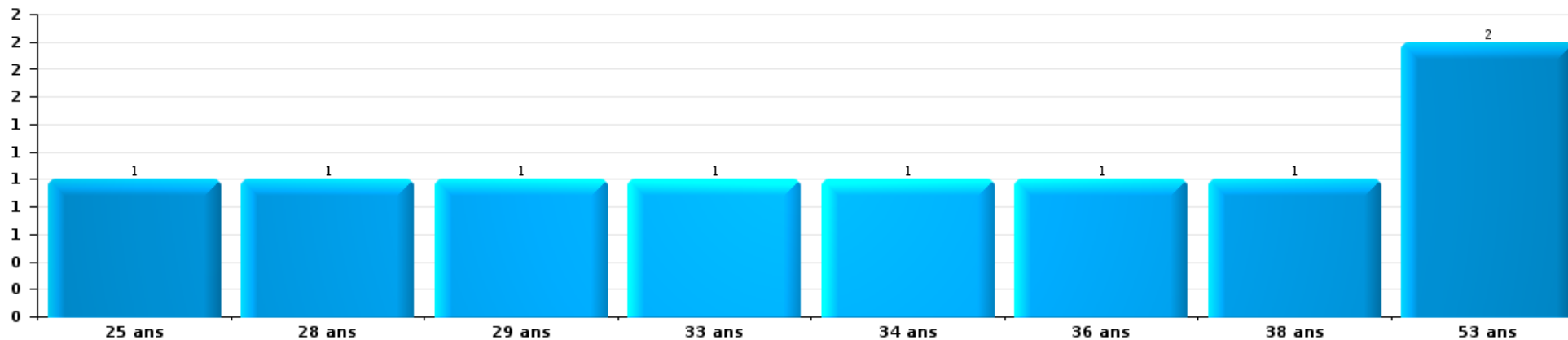
Nombre de suspects-fait par âge (chronologique)





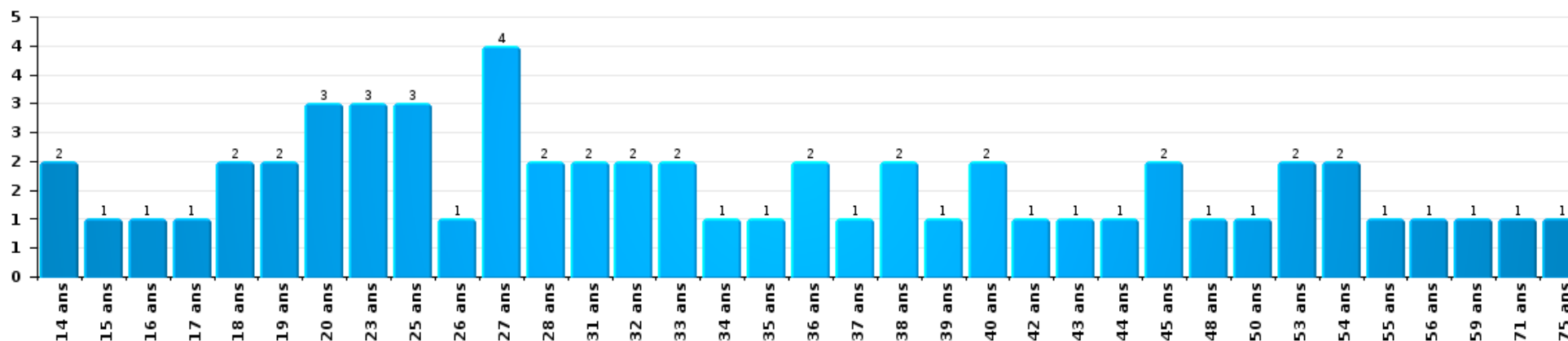
Dégradation de la propriété

Nombre de suspects-fait par âge (chronologique)



Infr. contre l'intégrité physique

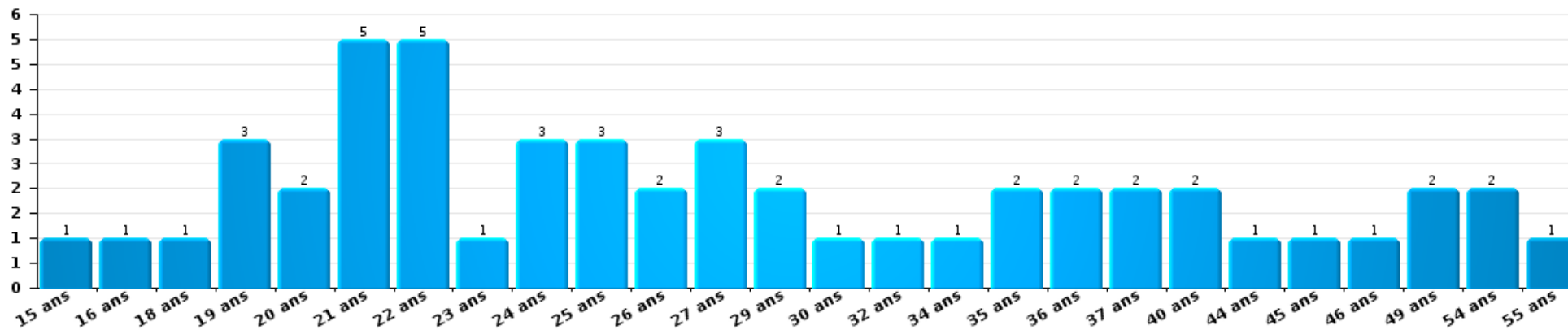
Nombre de suspects-fait par âge (chronologique)





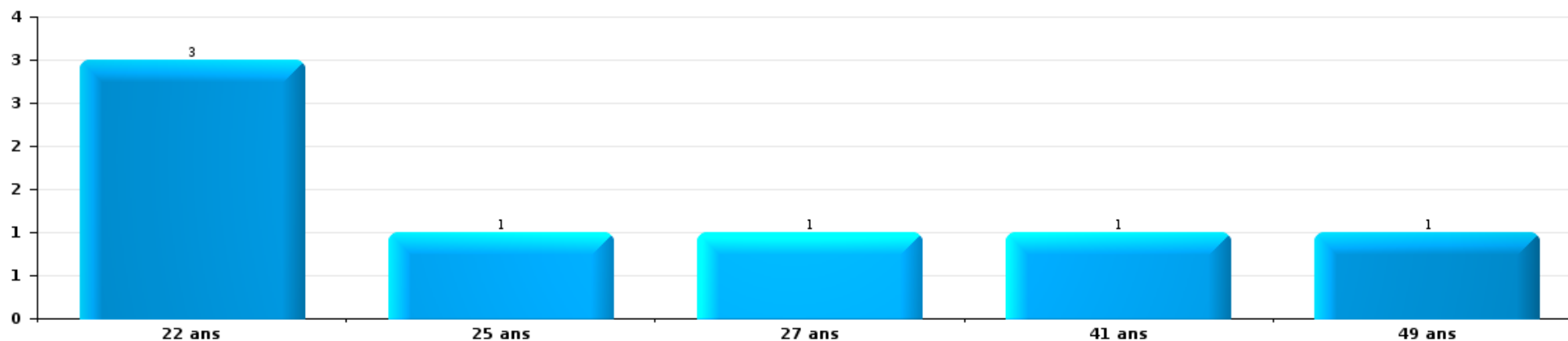
Drogues

Nombre de suspects-fait par âge (chronologique)



Fraude

Nombre de suspects-fait par âge (chronologique)





2.4. Nombre de suspects-fait selon l'âge des suspects identifiés (TOP 5 des figures criminelles)

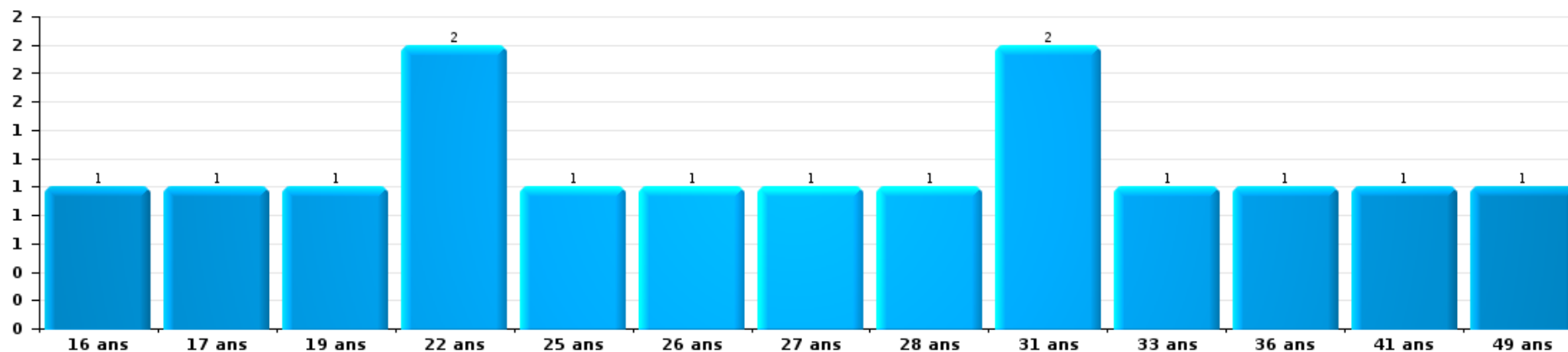
1) Lorsqu'un même suspect a commis plusieurs faits durant la période considérée, il est aussi comptabilisé plusieurs fois, qu'il ait le même âge ou non - 2) Les suspects au-dessous de 14 ans et à partir de 90 ans ne sont pas repris dans le tableau (voir également la note méthodologique)

ZP FLEMALLE

2025

Cambrassage dans bâtiment (total)

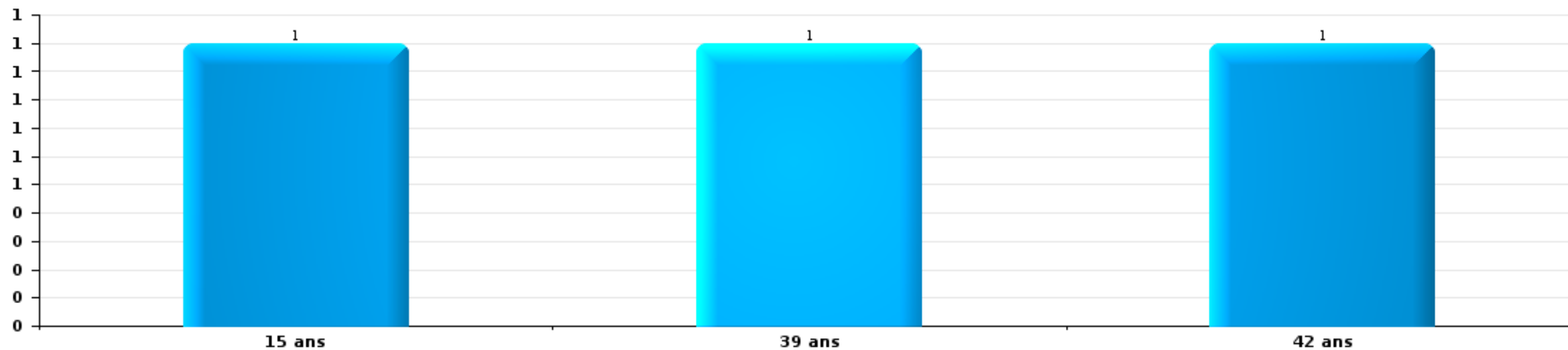
Nombre de suspects-fait par âge (chronologique)





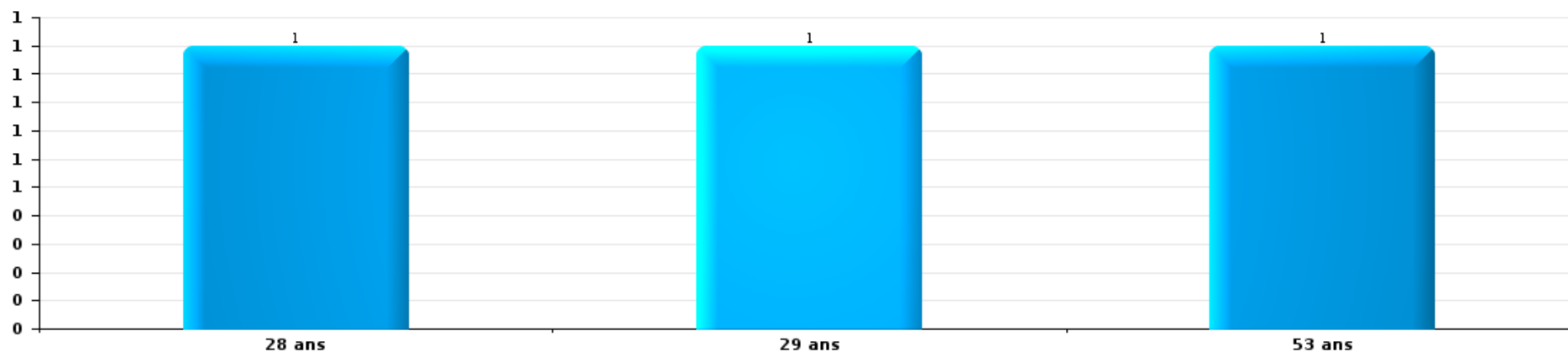
Vol dans ou sur un véhicule

Nombre de suspects-fait par âge (chronologique)



Dégradation de voiture

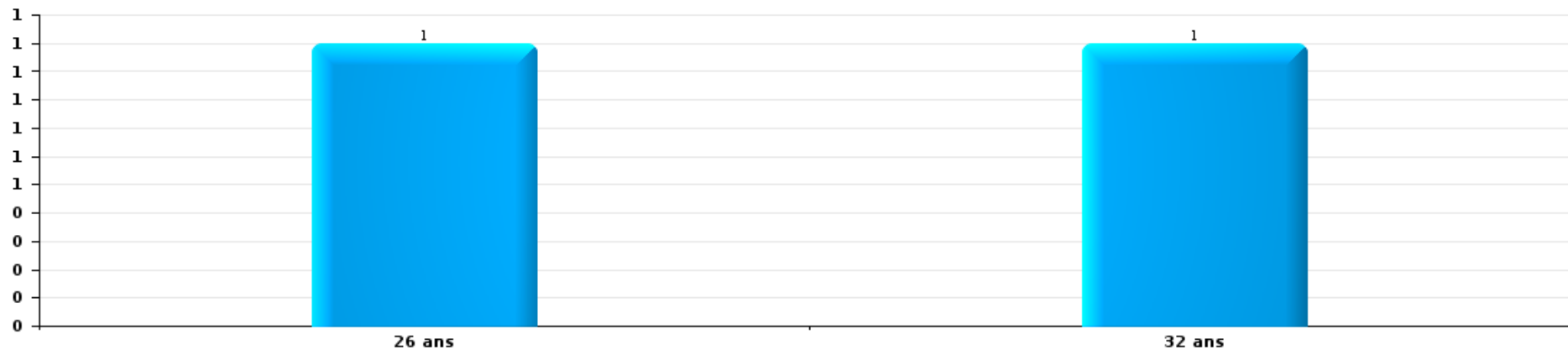
Nombre de suspects-fait par âge (chronologique)





Vol de vélo

Nombre de suspects-fait par âge (chronologique)



STATISTIQUES POLICIERES DE CRIMINALITE

LIEU DE PERPETRATION: ZONE DE POLICE

ZP FLEMALLE

***ANNEXE I: DETAIL PAR CATEGORIE DE DELIT
CODE PENAL***



ZP FLEMALLE

Infraction Code pénal

Infr. contre l'intégrité physique

			2000	2015	2016	2017	2018	2019	2020	2021	2022	2023	2024	2025	
Assassinat	Autres	Acc.				1			1						
		Tent.	1		1										
		Sous-total	1		1	1			1						
Meurtre	Empoisonnement (meurtre)	Acc.				1									
	Meurtre pour faciliter le vol	Tent.								1					
	Non spécifié	Acc.	2												
	Autres	Acc.			1						1		3		
		Tent.		1	1	2	2	1	6	1	4	1	2	2	
Sous-total		2	1	2	2	3	1	6	3	4	4	2	2		
Torture et maltraitance	Traitement inhumain	Acc.				1				1		2			
	Traitement dégradant	Acc.			1	2		2							
	Sous-total			1	3		2		1		2				
Coups et/ou blessures vol. en sphère familiale	Entre partenaires ou ex-partenaires	Acc.	32	71	72	61	47	64	68	58	71	97	90	49	
	Lors d'un différend familial en général	Acc.	28												
	Par les parents envers un mineur	Acc.	2	13	12	10	16	14	6	12	9	9	13	8	
	Par les parents envers personne vulnérable	Acc.					1								
	Envers les parents	Acc.	5	5	8	10	9	1	4	5	5	11	8	6	
	Envers d'autres ascendants directs ou collatéraux	Acc.	1	2	2	6	2	2	4	7		4	2	1	
Sous-total		68	91	94	87	75	81	82	82	85	121	113	64		

FPF/DGR/DRI/BIPOL - Statistiques policières de criminalité (date de clôture: 31/10/2025)
 Les données pour les années 2001 jusqu'à 2014 ne sont plus publiées mais restent disponibles sur demande auprès du service BIPOL.
 Les données pour 2025 ne concernent que le 1er semestre.



Infr. contre l'intégrité physique

			2000	2015	2016	2017	2018	2019	2020	2021	2022	2023	2024	2025
Coups et/ou blessures vol. hors sphère familiale	Bagarres (=coups réciproques)	Acc.	12	30	36	32	31	32	56	54	59	76	98	35
		Tent.	1											
	Coups envers fonctionnaire de police	Acc.	4	1		2	2	1	2	1				2
	Envers un mineur par une pers. ayant autorité	Acc.	3	3	5	6	5	4	3	4	11	8	5	2
	Envers un mineur qualité de l'auteur inconnue	Acc.	9	9	10	9	8	15	10	11	12	24	15	15
	Envers pers. vulnérable par pers. ayant autorité	Acc.			1	1							1	
	Envers pers. vulnérable (qualité auteur inconnue)	Acc.			2				4		1	2	5	
	Envers un mineur par cohabitant sans rel. Autorité	Acc.								1		4	1	
	Coups envers personnel transport public	Acc.				1								
	Coups envers personnel autre service public	Acc.			1		1	1			1			
	Coups envers profession médicale	Acc.			1									
	Coups envers personnel institut d'enseignement	Acc.		3	1	1	1				1	1		
	Non spécifié	Acc.	115	71	82	63	76	73	58	60	60	54	71	44
		Tent.	1										1	
	Sous-total		145	117	139	115	124	126	133	133	144	170	195	99
Abstention coupable	Acc.				1					1	1	1		
	Sous-total				1					1	1	1		
Autres infr. volontaires. c/ l'intégrité phys.	Privation de soins à enfant ou personne vulnérable	Acc.		1	1		1			1		1		1
	Délaissement d'enfant ou personne vulnérable	Acc.		1	1	6	2	4			2	1	3	1
	Abandon d'enfant dans le besoin	Acc.		2	1									
	Administration substances nuisibles	Acc.									1	4		
	Entrave méchante à la circulation	Acc.	1	1	1	4	4	5	2	4	7	3	6	6
	Voies de faits et violences légères	Acc.	22	15	13	10	9	6	4	13	7	8	5	6
	Sous-total		23	20	17	20	16	15	6	18	17	17	14	14
Infr. involontaires contre l'intégrité physique	Coups et/ou blessures involontaires	Acc.	20	3	5		3	2	3	5	5		2	
	Abstention d'entretien enfant/personne vulnérable	Acc.				1					1			
	Morsure de chien	Acc.		1	4	3	5	2	3	3	3	4	4	2
	Sous-total		20	4	9	4	8	4	6	8	9	4	6	2
	Total		259	233	263	233	226	229	234	246	260	319	330	181



Infr. contre la liberté individuelle

			2000	2015	2016	2017	2018	2019	2020	2021	2022	2023	2024	2025
Enlèvement de mineur ou personne vulnérable	Autre enlèvement	Acc.		2										1
		Tent.				1		2	2	1				1
		Sous-total		2		1		2	2	1			2	
Détenition par un particulier		Acc.	2	3	2	1	2	2	1	4	4			3
		Sous-total	2	3	2	1	2	2	1	4	4			3
		Total	2	5	2	1	3	2	3	6	5			5



Infr. contre les mœurs

			2000	2015	2016	2017	2018	2019	2020	2021	2022	2023	2024	2025
Viol n'ayant pas causé la mort	Victime < 10a	Acc.	6	2	1	4	2		3	2	2			
		Acc.		1		1	1	1		2				
	Victime 10a - 14a	Tent.			1									
	Victime 14a - 16a	Acc.	1	2		2	1		2					
	Victime 16a - 18a	Acc.				1		1	1	1				
	Victime majeure	Acc.	1	3	6	3	1	8	8	9	2			
		Tent.		1	1		2	1		1	1			
	Victime âge inconnu	Acc.							1					
	Sous-total		8	9	9	11	7	11	15	15	5			
Viol avec conséquence inconnue		Acc.	2	1										
		Sous-total	2	1										
Viol n'ayant pas causé la mort (nvCPS)	Victime < 16a	Acc.							2	2	2	3	7	6
	Victime 16a - 18a	Acc.									3		2	
	Victime majeure	Acc.								1	3	7	10	2
		Tent.											1	
	Sous-total								2	3	8	10	20	8
Attentat à la pudeur avec violence / menace	Victime < 16a	Acc.	1	2	3	2		2		2				
	Victime 16a - 18a	Acc.	1											
	Victime majeure	Acc.		2	3			1	1	4	2			
	Sous-total		2	4	6	2		3	1	6	2			
Attentat à la pudeur sans violence / menace	Victime < 16a	Acc.	5	3	7	3	7	7	7	10	4			
	Victime 16a - 18a	Acc.								3				
	Victime âge inconnu	Acc.		1						1				
	Sous-total		5	4	7	3	7	7	7	14	4			
Atteinte intégrité sexuelle sans mort (nvCPS)	Victime < 16a	Acc.							1		3	7	8	7
	Victime 16a - 18a	Acc.										1	1	2
	Victime majeure	Acc.									2	5	4	1
	Sous-total								1		5	13	13	10
Pornographie enfantine	Détention	Acc.	1				1			2	1			
	Distribution	Acc.		2		3	5	4	8	2	1			
	Sous-total		1	2		3	6	4	8	4	2			
Pornographie		Acc.			1									
	Sous-total			1										

FPF/DGR/DR/BIPOL - Statistiques policières de criminalité (date de clôture: 31/10/2025)
 Les données pour les années 2001 jusqu'à 2014 ne sont plus publiées mais restent disponibles sur demande auprès du service BIPOL.
 Les données pour 2025 ne concernent que le 1er semestre.



Infr. contre les mœurs

			2000	2015	2016	2017	2018	2019	2020	2021	2022	2023	2024	2025
Incitation à la débauche	Victime mineure	Acc.	1	1	4		3		2	5	1			
	Autre publicité pour débauche	Acc.								1				
		Sous-total	1	1	4		3		2	6	1			
Exploitation de la débauche d'autrui	Victime mineure	Acc.		1	1	1	1							
		Tent.							1					
	Victime majeure	Acc.				1					1			
	Age victime inconnu	Acc.							1		1			
		Sous-total		1	1	2	1		2		2			
Outrage public aux bonnes mœurs	Actions (exhibitionnisme, etc.)	Acc.		5	3	1	5	4	3	16	7			
	Ecrits, images, objets	Acc.	1	2	1				1					
	Obscénités en public	Acc.				1								
	Exhibitionnisme (nvCPS)	Acc.										5	6	1
	Contenu pornographique extrême ou violent (nvCPS)	Acc.										1	1	
	Non spécifié	Acc.	1											
		Sous-total	2	7	4	2	5	4	4	16	7	6	7	1
Voyeurisme	Observation/enregistrement de nudité ou intimité	Acc.			1					1				
		Acc.						2	2	3				
	Diffusion enregistrement nudité ou intimité	Tent.							1					
		Sous-total			1			2	3	4				
Voyeurisme direct (nvCPS)	Victime < 16a	Acc.												1
		Sous-total												1
Voyeurisme via moyen technique ou autre (nvCPS)	Victime majeure	Acc.											1	
		Sous-total											1	
Diffusion de contenu à caractère sexuel (nvCPS)	Victime < 16a	Acc.									1	1	1	3
	Victime majeure	Acc.										1		
		Sous-total									1	2	1	3
Diffusion contenu sex. but méchant/lucrat. (nvCPS)	Victime < 16a	Acc.												3
		Tent.												1
	Victime 16a - 18a	Acc.										1	2	
	Victime majeure	Acc.								1	1	1		
		Sous-total								1	2	7		
Grooming (contact par ICT avec mineur < 16 ans)		Acc.				1								
		Sous-total				1								

FPF/DGR/DRI/BIPOL - Statistiques policières de criminalité (date de clôture: 31/10/2025)
 Les données pour les années 2001 jusqu'à 2014 ne sont plus publiées mais restent disponibles sur demande auprès du service BIPOL.
 Les données pour 2025 ne concernent que le 1er semestre.



Infr. contre les mœurs

			2000	2015	2016	2017	2018	2019	2020	2021	2022	2023	2024	2025
Grooming online - avec ICT (nvCPS)	Victime < 16a	Acc.											1	1
		Sous-total												1
Exploitation sexuelle mineurs-prostitution (nvCPS)	Incitation à la débauche/prostit. (nvCPS)	Acc.									1	1	3	
		Sous-total									1	1	3	
Images d'abus sexuels de mineurs (nvCPS)	Production/diffusion images abus sexuels (nvCPS)	Acc.									2	2	2	2
	Détention/acquisition images abus sexuels (nvCPS)	Acc.										1		1
	Sous-total										2	3	2	3
		Total	21	29	33	24	29	31	45	68	41	37	55	27



Infr. contre autres valeurs morales et sentiments

			2000	2015	2016	2017	2018	2019	2020	2021	2022	2023	2024	2025	
Harcèlement	Harcèlement par téléphone (OLD)	Acc.	14												
		Acc.	5	76	45	55	65	70	75	111	100	105	123	49	
	Sous-total	19	76	45	55	65	70	75	111	100	105	123	49		
Violation de sépulture		Acc.		1											
		Sous-total		1											
Violation du secret professionnel		Acc.									1		1		
		Sous-total									1		1		
Atteinte à l'honneur	Calomnie et diffamation	Acc.	11	14	3	12	6	8	3	14	11	14	18	11	
	Déclaration calomnieuse	Acc.		1	1	2	1	1	2	1	1				
	Imputation calomnieuse	Acc.				1			1	2					
	Divulgation méchante	Acc.		1				1	1					1	
		Tent.	1												
	Injures (Délit)	Acc.	8	20	8	7	3	5	1	6	6	5	4	7	
	Sous-total	20	36	12	22	10	15	8	23	18	19	23	18		
Vie privée	Intrusion de nuit	Acc.										1			
	Violation de domicile par un particulier	Acc.	17	5	5	9	8	5	13	4	3	2	6	3	
		Tent.	1										1		
	Violation du secret des lettres	Acc.	1	3									1		
	Sous-total	19	8	5	9	8	5	13	4	3	3	8	3		
Libre exercice des cultes		Acc.											1		
		Sous-total											1		
Tapage nocturne		Acc.	10	9	8	8	10	6	10	13	13	9	26	8	
		Sous-total	10	9	8	8	10	6	10	13	13	9	26	8	
Violation de communication par particulier		Acc.		1									1		
		Tent.										1			
		Sous-total		1								1	1		
Abus faiblesses de personnes		Acc.			1				2	2	3	1			
		Sous-total			1				2	2	3	1			
Vie privée mœurs: publication identité victime		Acc.							1				1		
		Sous-total							1				1		
Occupation bien d'autrui (squatter)	Pénétrer / occuper / séjourner (bien non habité)	Acc.												1	
	Pénétrer / occuper / séjourner (bien habité)	Acc.							1						



Infr. contre autres valeurs morales et sentiments

		2000	2015	2016	2017	2018	2019	2020	2021	2022	2023	2024	2025
	Sous-total							1					1
	Total	68	131	71	94	93	96	110	153	138	138	184	79



Infr. relative au statut juridique de l'enfant

			2000	2015	2016	2017	2018	2019	2020	2021	2022	2023	2024	2025
Non-représentation d'enfants	Par les parents	Acc.	5	22	5	13	14	5	13	22	5	8	5	2
	Par une personne qui en a la charge	Acc.		1		1			1	1			2	
		Sous-total	5	23	5	14	14	5	14	23	5	8	7	2
Non-déclaration de naissance		Acc.								1				
		Sous-total								1				
		Total	5	23	5	14	14	5	14	24	5	8	7	2



Vol et extorsion

			2000	2015	2016	2017	2018	2019	2020	2021	2022	2023	2024	2025
Vol avec circ. aggr.	Avec violence	Acc.	17	9	18	13	9	11	13	13	10	8	12	5
		Tent.	4		3	2	1	2	1		2	1	3	
	Sans violence	Acc.	386	197	200	204	220	156	118	144	167	136	150	63
		Tent.	179	116	110	92	116	97	69	78	88	82	87	31
	Sous-total			586	322	331	311	346	266	201	235	267	227	252
Vol sans circ. aggr.	Avec violence	Acc.	7	9	12	9	12	13	9	6	3	5	2	2
		Tent.	2		1	1		1		1	1	1		1
	Sans violence, Vol à la tire	Acc.	9	10	10	10	17	13	5	9	14	15	13	9
		Tent.		1		2								
	Sans violence, Vol d'usage	Acc.		2		2	1	3	3	4	1		3	1
		Acc.	8	4	7	1	5	6	3	6	6	2	8	1
	Sans violence	Acc.	453	424	402	293	283	228	178	220	261	225	240	97
		Tent.	13	8	10	4	4	1	2	6	9	4	4	
Sous-total			492	458	442	322	322	265	200	252	295	252	270	111
Vol non spécifié	Acc.		94	2	1	3	2			1	3		2	
		Tent.	22											
	Sous-total			116	2	1	3	2			1	3		2
Extorsion	Acc.		2	6	3	3	5	3	1	3		4	1	
		Tent.	3	2	2	3	3	1	5	2	1	4		3
	Sous-total			5	8	5	6	8	4	6	5	1	8	1
Fabrication de fausses clefs	Acc.		1				2					1		
		Sous-total						2					1	
Maraudage	Acc.		1											
		Sous-total												
Total			1.201	790	779	642	680	535	407	493	566	488	525	213



Fraude

			2000	2015	2016	2017	2018	2019	2020	2021	2022	2023	2024	2025
Blanchiment d'argent	Acc.			2		1	1	4	3	5	4	14	13	4
	Tent.											1	1	
	Sous-total			2		1	1	4	3	5	4	15	14	4
Recel	Recel simple	Acc.	14	3	2	1	7	10	3	6	6	5	6	8
	Recel qualifié	Acc.		1	2					1	1			
	Non spécifié	Acc.	1											1
		Tent.		1										
	Sous-total		15	5	4	1	7	10	3	7	7	5	7	8
Grivèlerie	Carburant / lubrifiant	Acc.	4											
	Boissons et aliments	Acc.									1		1	
	Non spécifié	Acc.	1											
	Sous-total		5								1		1	
Détournement et destruction frauduleuse	Cel frauduleux	Acc.	30	63	57	17	23	7	12	6	6	9	10	1
	D'argent, de papiers, etc.	Acc.	1	1								1		1
	De pièces judiciaires	Acc.				1								
	D'objets saisis	Acc.	2											1
	De biens mobiliers des époux	Acc.	1			1								
	D'héritage	Acc.	1	1	1	1				1				
	Non spécifié	Acc.	5	1	1	1						1		
Sous-total		40	66	59	21	23	7	12	7	6	11	10	3	
Escroquerie	Fraude par internet	Acc.		13	14	16	25	19	51	64	86	89	80	34
		Tent.		4	2	7	7	4	3	1	4	1	4	2
	Escroquerie sans internet	Acc.		11	14	19	13	13	11	14	19	15	12	7
		Tent.			4	11			2	1	3	1	1	1
	Non spécifié	Acc.	10											
		Tent.	5											
Sous-total		15	28	34	53	45	36	67	80	112	106	97	44	
Tromperie	Marchandises vendues / travail fourni	Acc.	3					2					1	
	Sous-total		3					2					1	
Abus de confiance et infr. apparentées	Abus de confiance	Acc.	12	18	23	26	23	23	23	28	28	21	19	7
		Tent.				1					1			
	Abus des faiblesses	Acc.		2	3	6	4	2		4	6	1	6	
	Sous-total		12	20	26	33	27	25	23	32	35	22	25	7

FPF/DGR/DR/BIPOL - Statistiques policières de criminalité (date de clôture: 31/10/2025)
 Les données pour les années 2001 jusqu'à 2014 ne sont plus publiées mais restent disponibles sur demande auprès du service BIPOL.
 Les données pour 2025 ne concernent que le 1er semestre.



Fraude

			2000	2015	2016	2017	2018	2019	2020	2021	2022	2023	2024	2025
Abus de biens sociaux	Par des sociétés	Acc.			1									
	Autres	Acc.	1											
		Sous-total	1		1									
Infr. liées à l'insolvabilité	Non spécifié	Acc.	1		2			1	1		1			
		Sous-total	1		2			1	1		1			
Insolvabilité frauduleuse		Acc.								1		2		
		Sous-total								1		2		
Chèques sans provision		Acc.	4											
		Sous-total	4											
Compartiments cachés moyens de transport		Acc.											1	
		Sous-total												1
Total			96	121	126	109	103	85	109	132	166	161	156	66



Dégradation de la propriété

			2000	2015	2016	2017	2018	2019	2020	2021	2022	2023	2024	2025	
Incendie volontaire	Dans lieu habité (de jour)	Acc.		1	1			2			1	1		1	
		Tent.	1												
	Dans lieu habité (de nuit)	Acc.	1	3		2		1	2		2			1	
		Tent.							1	1			1		
	Dans lieu habité (moment indéterminé)	Acc.												1	
	Dans un autre lieu (de jour)	Acc.	3	3	2	4	3		1	4	2	4	1	2	
		Tent.								1	1				1
	Dans un autre lieu (de nuit)	Acc.	11	3	3	9	13	5	22	18	9	8	6	1	
		Tent.	1												
	Dans un autre lieu (moment indéterminé)	Acc.	2		1		2				1			1	
Tent.						1									
Non spécifié	Acc.	1													
	Sous-total		20	10	7	15	19	9	27	24	14	14	9	7	
Incendie involontaire	Acc.	12	5	8	7	13	16	14	15	8	15	7	5		
	Sous-total		12	5	8	7	13	16	14	15	8	15	7	5	
Destruction, dénaturation, dégradation	Avec circ. aggr.	Acc.	21	3	1	1	3		1	3	1	3	1		
		Acc.				1			1						
	Destruction de biens agricoles	Tent.	1												
		Acc.	25								1				
	Non spécifié	Tent.	4												
	Sous-total		51	3	1	2	3		2	4	1	3	1		
Vandalisme	Sur véhicules	Acc.	106	119	96	112	108	105	84	108	91	75	75	37	
	Sur autres biens mobiliers	Acc.	47	19	20	13	15	20	18	17	24	22	26	11	
	Graffitis	Acc.	1	21	21	16	7	9	5	6	14	6	7	1	
	Autres détériorations sur biens immobiliers	Acc.	127	70	55	63	46	32	34	56	30	34	18	16	
	Dégradation de clôture	Acc.	25	35	16	25	34	30	27	45	42	41	37	6	
	Sous-total		306	264	208	229	210	196	168	232	201	178	163	71	
	Total		389	282	224	253	245	221	211	275	224	210	180	83	



Infr. contre la Sécurité de l'Etat

			2000	2015	2016	2017	2018	2019	2020	2021	2022	2023	2024	2025
Roi et gouvernement		Tent.					1							
		Sous-total					1							
Sûreté intérieure de l'Etat		Acc.									1			
		Sous-total									1			
Sûreté extérieure de l'Etat		Acc.				1								
		Sous-total				1								
Terrorisme	Diffuser un message qui incite au terrorisme	Acc.								1				
		Sous-total								1				
		Total				1	1			1	1			



Infr. contre la sécurité publique

			2000	2015	2016	2017	2018	2019	2020	2021	2022	2023	2024	2025
Association de malfaiteurs	Acc.		3				1						1	1
	Sous-total		3				1						1	1
Evasion de prisonniers	Non-respect surveillance électronique	Acc.							5					1
	Sous-total								5					1
Recel	Recel de criminel	Acc.									1		1	
	Recel de cadavre	Acc.								1				
	Sous-total									1	1		1	
Menaces	Menace d'attentat	Acc.							1					
	Verbales	Acc.	123	79	45	42	56	31	38	65	37	73	59	24
	Ecrites	Acc.	3	23	18	27	18	22	24	26	17	26	29	10
	Par gestes, emblèmes	Acc.	26	41	17	31	26	24	36	37	35	47	40	17
	Alerte à la bombe	Acc.	1					1	2	1	1		1	
	Non spécifié	Acc.	11					1	1		1	1	1	
	Tent.		1											
	Sous-total		165	143	80	100	100	79	102	129	91	147	130	51
	Total		168	143	80	100	101	79	107	130	92	147	132	53

FPF/DGR/DRI/BIPOL - Statistiques policières de criminalité (date de clôture: 31/10/2025)
 Les données pour les années 2001 jusqu'à 2014 ne sont plus publiées mais restent disponibles sur demande auprès du service BIPOL.
 Les données pour 2025 ne concernent que le 1er semestre.



Infr. contre l'autorité publique

			2000	2015	2016	2017	2018	2019	2020	2021	2022	2023	2024	2025
Violence c/ personnes investies autorité publique	Acc.		1	1						3	1	1		
	Sous-total		1	1						3	1	1		
Rébellion	Rébellion armée	Acc.	2	1		1		1	3	1	2	1		2
	Rébellion non armée	Acc.	6	9	8	10	6	8	8	7	5	8	10	4
	Non spécifié	Acc.				1			1		1		1	2
	Sous-total		8	10	8	12	6	9	12	8	8	9	11	8
Outrages	Acc.		8	27	18	16	16	10	24	22	9	11	18	14
	Sous-total		8	27	18	16	16	10	24	22	9	11	18	14
Autres infractions	Bris de scellés	Acc.									1	1		
	Sous-total										1	1		
Total			17	38	26	28	22	19	36	33	19	22	29	22



Infr. contre la foi publique

			2000	2015	2016	2017	2018	2019	2020	2021	2022	2023	2024	2025
Faux en écritures	Faux en écritures	Acc.	33	6	10	14	6	5	3	4	9	8	3	5
	Usage de faux en écrit. et écrit. falsifiées	Acc.	24	5	12	11	8	6	4	7	11	6	6	3
		Tent.									1			
		Sous-total		57	11	22	25	14	11	7	12	20	14	9
Usurpation	Immixtion dans fonctions publiques	Acc.	6					1	1					1
	De fonctions	Acc.	7											
	De nom	Acc.	7	12	7	6	5	9	8	11	22	22	18	12
		Tent.									1			
	Sous-total		20	12	7	6	5	10	9	11	23	22	18	13
Contrefaçon / falsification	Contrefaçon	Acc.	9	3	1	2	1	7	7	6	1	1	2	1
	Falsification	Acc.	1	1					1	1				
		Sous-total	10	4	1	2	1	7	8	7	1	1	2	1
Fausses monnaies	Emission	Acc.	7	1										
	Autres	Acc.	4					3	1		1		2	
		Sous-total	11	1				3	1		1		2	
Faux en justice	Faux témoignage	Acc.									1			
	Fausse déclaration	Acc.						1		1		1	1	1
	Faux serment	Acc.	1											
		Sous-total	1					1		1	1	1	1	1
		Total	99	28	30	33	20	32	25	31	46	38	32	23

FPF/DGR/DRI/BIPOL - Statistiques policières de criminalité (date de clôture: 31/10/2025)
 Les données pour les années 2001 jusqu'à 2014 ne sont plus publiées mais restent disponibles sur demande auprès du service BIPOL.
 Les données pour 2025 ne concernent que le 1er semestre.



ZP FLEMALLE

Infraction Code pénal

Infr. contre la famille

		2000	2015	2016	2017	2018	2019	2020	2021	2022	2023	2024	2025
Bigamie	Acc.		1										
	Sous-total		1										
Abandon de famille	Acc.		1	2		4	2		1			1	
	Sous-total		1	2		4	2		1			1	
Refus du droit aux relations personnelles	Acc.	91	21	15	13	36	28	32	63	29	33	23	8
	Sous-total	91	21	15	13	36	28	32	63	29	33	23	8
Non-acquittement pension alimentaire	Acc.	15	9	9	2	1		5	1	1		1	2
	Sous-total	15	9	9	2	1		5	1	1		1	2
Total		106	32	26	15	41	30	37	65	30	33	25	10

Criminalité informatique

		2000	2015	2016	2017	2018	2019	2020	2021	2022	2023	2024	2025
Hacking	Acc.		1		4	5	2	8		8		4	4
	Tent.							1					
	Sous-total		1		4	5	2	9		8		4	4
Faux en informatique	Acc.				2	2		1	2		3	1	1
	Sous-total				2	2		1	2		3	1	1
Fraude informatique	Acc.		35	33	35	46	47	44	47	111	132	139	52
	Tent.		1	2	1	1	1	3	1	3	6	7	2
	Sous-total		36	35	36	47	48	47	48	114	138	146	54
Sabotage	Acc.			1	2	1	1	2		1			
	Sous-total			1	2	1	1	2		1			
Total			37	36	44	55	51	59	50	123	141	151	59



Exercice illégal de l'autorité publique

		2000	2015	2016	2017	2018	2019	2020	2021	2022	2023	2024	2025
Actes arbitraires	Acc.		1										
	Sous-total		1										
	Total		1										

Marchand de sommeil

		2000	2015	2016	2017	2018	2019	2020	2021	2022	2023	2024	2025
Sans circ. aggr.	Acc.									1			
	Sous-total									1			
	Total									1			

Traite des êtres humains

		2000	2015	2016	2017	2018	2019	2020	2021	2022	2023	2024	2025
Exploitation de la mendicité	Acc.									1			
	Sous-total									1			
Exploitation sexuelle	Acc.								1				
	Sous-total								1				
Exploitation économique	Acc.		1				1				2		
	Sous-total		1				1				2		
Production ou diffusion de pornographie enfantine	Acc.								1				
	Sous-total								1				
	Total		1				1		2	1	2		

Provocation crime ou délits

		2000	2015	2016	2017	2018	2019	2020	2021	2022	2023	2024	2025
Provocation délits	Acc.							1	2				
	Sous-total							1	2				
	Total							1	2				



Autres infractions Code pénal

		2000	2015	2016	2017	2018	2019	2020	2021	2022	2023	2024	2025
	Acc.			1									
	Sous-total			1									
	Total			1									

Contravention Code pénal

		2000	2015	2016	2017	2018	2019	2020	2021	2022	2023	2024	2025
Injures (Contravention)	Acc.	21											
	Sous-total	21											
Destruction d'animaux (Contravention)	Acc.	1											
	Sous-total	1											
Autres contraventions CP	Acc.	24											
	Sous-total	24											
	Total	46											

STATISTIQUES POLICIERES DE CRIMINALITE

LIEU DE PERPETRATION: ZONE DE POLICE

ZP FLEMALLE

***ANNEXE II: DETAIL PAR CATEGORIE DE DELIT
LOIS SPECIALES***



ZP FLEMALLE

Infraction Lois spéciales

Drogues			2000	2015	2016	2017	2018	2019	2020	2021	2022	2023	2024	2025
Détention	Acc.	30	56	37	16	44	74	114	78	47	60	76	42	
	Sous-total	30	56	37	16	44	74	114	78	47	60	76	42	
Usage	Usage en groupe	Acc.	8											
	Usage individuel	Acc.	22											
	Faciliter l'usage	Acc.	1	2	1						1			
	Incitation à l'usage	Acc.			1								1	
	Désordre, scandale ou danger dans un espace public	Acc.							1					
	Sous-total	31	2	2					1		1		1	
Importation et exportation	Acc.	6	1	1	3				3	2	8	2		
	Sous-total	6	1	1	3				3	2	8	2		
Fabrication	Acc.		3	7	6	4	5	6	6	6		2	2	
	Sous-total		3	7	6	4	5	6	6	6		2	2	
Commerce	Acc.	2	12	7	8	7	15	19	14	10	13	7	12	
	Sous-total	2	12	7	8	7	15	19	14	10	13	7	12	
Autres	Acc.	2	2			2	2		1	2		2		
	Sous-total	2	2			2	2		1	2		2		
	Total	71	76	54	33	57	96	139	103	67	82	89	57	

FPF/DGR/DR/BIPOL - Statistiques policières de criminalité (date de clôture: 31/10/2025)
 Les données pour les années 2001 jusqu'à 2014 ne sont plus publiées mais restent disponibles sur demande auprès du service BIPOL.
 Les données pour 2025 ne concernent que le 1er semestre.



Législation sur les étrangers			2000	2015	2016	2017	2018	2019	2020	2021	2022	2023	2024	2025
Transmigration illégale	Mariages simulés/blancs sans récompense/contrainte	Acc.		1	1		2				1	1		
	Cohab. légale de complais. sans récompense/contr.	Acc.			1									
	Accès au territoire	Acc.		4	3	4	1	2	1	5			4	
	Séjour	Acc.	1	11	7	8	16	2	5	13	26	17	24	9
	Pas de port de documents d'identité ou de voyage	Acc.		1										
	Inscription au registre des étrangers	Acc.			2	2	4	2		2	8	7	1	1
	Sous-total		1	17	14	14	23	6	6	20	35	25	29	10
Aide au séjour illégal		Acc.			1						1			
	Sous-total				1						1			
	Total		1	17	15	14	23	6	6	20	36	25	29	10



Environnement			2000	2015	2016	2017	2018	2019	2020	2021	2022	2023	2024	2025
Déchets	Transport de déchets	Acc.		2										
	Déchets par professionnel	Acc.		1		2	1	1						1
	Déchets par particulier	Acc.		25	74	4	5	7	5	3	6	6	2	3
	Déchets par personne indéterminée	Acc.	46											
		Tent.	1											
	Déchets: permis/autorisation	Acc.		1	1		3		2					1
	Sous-total		47	29	75	6	9	8	7	3	6	6	2	5
Feux d'artifice		Acc.								1		1		
	Sous-total									1		1		
Autres que déchets	Urbanisme	Acc.	8	1	3	3	2		3	3	3	2	1	
	Permis d'environnement	Acc.			1	2	5	1	1	1			1	
	Bruit	Acc.	2											
	Pollution de l'eau	Acc.	1			1	2				1		1	
	Pollution de l'air	Acc.						1				1		
	Pollution du sol	Acc.									1	1	1	
	Autres nuisances en matière d'environnement	Acc.	1						1					
	Sous-total		12	1	4	6	9	2	5	4	5	4	4	
Biodiversité / Faune et flore	Commerce et détention: législation CITES	Acc.		1										
	Bien-être animal	Acc.	9	6	5	3	10	11	14	11	7	5	5	3
		Tent.					1							
	Protection de la nature	Acc.	1						1					
	Permis / autorisation animaux	Acc.							2	2	1	1	1	
	Destruction d'animaux	Acc.	1		1									
	Sous-total		11	7	6	3	11	11	17	13	8	6	6	3
Non spécifié		Acc.	2											
	Sous-total		2											
	Total		72	37	85	15	29	21	29	21	19	17	12	8



Armes et explosifs			2000	2015	2016	2017	2018	2019	2020	2021	2022	2023	2024	2025
Détention illégale	Arme à feu	Acc.		17	15	20	91	22	18	7	13	17	16	10
	Arme blanche ou non à feu	Acc.		8	5	8	14	11	19	13	10	12	15	19
	Munition	Acc.		3	4	3	1	2	1	1	1		6	4
	Pièces/accessoires	Acc.											2	1
	Non spécifié	Acc.	4			2								
	Sous-total		4	28	24	33	106	35	38	21	24	29	39	34
Port / transport illégal	Arme à feu	Acc.		2	2	2	7	1	1	1	1	2	3	1
	Arme blanche ou non à feu	Acc.		10	10	4	8	8	16	12	7	16	6	10
	Pièces/accessoires	Acc.					1		1					
	Non spécifié	Acc.	14											
	Sous-total		14	12	12	6	16	9	18	13	8	18	9	11
Commerce illégal	Arme à feu	Acc.									1		1	1
	Arme blanche ou non à feu	Acc.				1								1
	Sous-total				1						1		1	2
Fabrication / réparation illégale	Arme blanche ou non à feu	Acc.					1							
							1							
Explosifs		Acc.		1	1									
				1	1									
Autre	Documents	Acc.			1									
	Vente par correspondance/internet d'arme à feu	Acc.									1			
	Mesures de sécurité	Acc.			1	1								
	Stockage	Acc.			1									
	Import / export / transit à un usage militaire	Acc.		1	1									
	Non spécifié	Acc.	2											
	Sous-total		2	1	4	1					1			
	Total		20	42	41	41	123	44	56	34	34	47	49	47



Protection de la personne			2000	2015	2016	2017	2018	2019	2020	2021	2022	2023	2024	2025
Discrimination	Incitation à la discrimination	Acc.											3	3
	Racisme et xénophobie	Acc.	1	4	2	2	2		5	3	2	7		
	Fondée sur son orientation sexuelle (homophobie)	Acc.		1	1			1	1					
	Fondée sur le sexe (sexisme)	Acc.										2		
	Fondée sur le handicap	Acc.					1							
	Autre discrimination	Acc.			1					2				1
	Sous-total		1	5	4	2	3	1	8	3	2	9	4	4
Protection de la vie privée		Acc.	15	3	2	2		1	2	1	2	2		
	Sous-total		15	3	2	2		1	2	1	2	2		
Caméras de surveillance		Acc.			1	2	1			1				
	Sous-total				1	2	1			1				
Droit à l'image		Acc.		1	2	3	1	3	4		2		3	1
	Sous-total			1	2	3	1	3	4		2		3	1
Autres		Acc.	2											
	Sous-total		2											
	Total		18	9	9	9	5	5	14	5	6	11	7	5



ZP FLEMALLE

Infraction Lois spéciales

Hormones et dopage

		2000	2015	2016	2017	2018	2019	2020	2021	2022	2023	2024	2025
Détention	Acc.			1		2					1		
	Sous-total			1		2					1		
	Total			1		2					1		

Sécurité privée

		2000	2015	2016	2017	2018	2019	2020	2021	2022	2023	2024	2025
Entreprises de gardiennage / de sécurité	Acc.	1		1									
	Sous-total	1		1									
	Total	1		1									

Protection de la jeunesse

		2000	2015	2016	2017	2018	2019	2020	2021	2022	2023	2024	2025
Législation sur l'obligation scolaire	Acc.		1	1		2		1	1		1	1	
	Sous-total		1	1		2		1	1		1	1	
Législation sur la protection de la jeunesse	Acc.	6	10	3	8	12	11	9	16	22	17	32	11
	Sous-total	6	10	3	8	12	11	9	16	22	17	32	11
	Total	6	11	4	8	14	11	10	17	22	18	33	11



Code pénal social

		2000	2015	2016	2017	2018	2019	2020	2021	2022	2023	2024	2025
Harcèlement au travail	Acc.				4	2	1	1	2	1	1	2	2
	Sous-total				4	2	1	1	2	1	1	2	2
Mise en danger du travailleur	Acc.								2				
	Sous-total								2				
Rémunération et autres avantages patrimoniaux	Acc.							2					
	Sous-total							2					
Travail illégal	Acc.			1									
	Sous-total			1									
Fraude sociale aux cotisations (travail au noir)	Acc.		7	3			1	2	1		1	2	
	Sous-total		7	3			1	2	1		1	2	
Sécurité sociale	Acc.											1	
	Sous-total											1	
Infr. contre foi publique en droit pénal social	Acc.				3	4		1	2	3	1	1	1
	Sous-total				3	4		1	2	3	1	1	1
Escoquerie en droit pénal social	Acc.		1	2	1	1			1				
	Tent.									1			
	Sous-total		1	2	1	1			1	1			
Autres	Acc.		1	1		1		1		2			
	Sous-total		1	1		1		1		2			
Total			9	6	9	8	2	7	8	7	3	6	3

Ivresse et alcool

		2000	2015	2016	2017	2018	2019	2020	2021	2022	2023	2024	2025
Ivresse publique	Acc.	16	70	44	39	69	67	64	46	41	54	52	21
	Sous-total	16	70	44	39	69	67	64	46	41	54	52	21
Total		16	70	44	39	69	67	64	46	41	54	52	21

Législation sur les élections

		2000	2015	2016	2017	2018	2019	2020	2021	2022	2023	2024	2025
	Acc.	1					1						
	Sous-total	1					1						
Total		1					1						



Registre de population

		2000	2015	2016	2017	2018	2019	2020	2021	2022	2023	2024	2025
	Acc.	34	84	93	88	88	103	76	83	114	84	97	62
	Tent.	3	1										
	Sous-total	37	85	93	88	88	103	76	83	114	84	97	62
	Total	37	85	93	88	88	103	76	83	114	84	97	62

Carte d'identité

		2000	2015	2016	2017	2018	2019	2020	2021	2022	2023	2024	2025
Pas en possession	Acc.	3				3		7	12				
	Sous-total	3				3		7	12				
Refus de présentation	Acc.							1	2				
	Sous-total							1	2				
Non spécifié	Acc.				2								
	Sous-total				2								
Autres	Acc.	1											
	Sous-total	1											
	Total	4			2	3		8	14				



Santé publique

		2000	2015	2016	2017	2018	2019	2020	2021	2022	2023	2024	2025
Art de guérir, art infirmier, etc.	Acc.	1											
	Sous-total	1											
Interdiction de fumer	Acc.							1					
	Sous-total							1					
Prophylaxie des maladies vénériennes	Acc.		1										
	Sous-total		1										
Denrées alimentaires	Acc.					1							
	Sous-total					1							
Refus ou négligence respect mesures	Acc.							163	45	2			
	Sous-total							163	45	2			
Non spécifié	Acc.							3					
	Sous-total							3					
Autres	Acc.							60					
	Sous-total							60					
	Total	1	1			1		227	45	2			

Travail

		2000	2015	2016	2017	2018	2019	2020	2021	2022	2023	2024	2025
Règlement général protection du travail	Acc.	1	2	2	5	6	2	2					1
	Sous-total	1	2	2	5	6	2	2					1
Commerce ambulant	Acc.	1											
	Sous-total	1											
Fraude sociale aux cotisations (travail au noir)	Acc.	1	2	2	1			2					1
	Sous-total	1	2	2	1			2					1
Autres	Acc.		1		1		1		2	3			
	Sous-total		1		1		1		2	3			
	Total	3	5	4	7	6	3	4	2	3			2



Protection des revenus publics

		2000	2015	2016	2017	2018	2019	2020	2021	2022	2023	2024	2025
Douane et accises	Acc.											1	
	Sous-total											1	
Fraude sociale aux allocations	Acc.		1		2	1	2	2	1	2	3	8	9
	Sous-total		1		2	1	2	2	1	2	3	8	9
Fraude fiscale - impôts sur le revenu	Acc.							2			1		
	Sous-total							2			1		
Fraude autres revenus publics	Acc.								1			1	
	Sous-total								1			1	
	Total		1		2	1	2	4	2	2	4	10	9

Législation économique

		2000	2015	2016	2017	2018	2019	2020	2021	2022	2023	2024	2025
Sociétés	Acc.								1	1			
	Sous-total								1	1			
Accès / organisation économie	Acc.		1										
	Sous-total		1										
Instruments financiers	Acc.				1								
	Sous-total				1								
Contrefaçon de droits de propriété intellectuelle	Acc.					1							1
	Sous-total					1							1
	Total		1		1	1			1	1			1

Pratiques commerciales

		2000	2015	2016	2017	2018	2019	2020	2021	2022	2023	2024	2025
Pratiques du marché et protection du consommateur	Acc.	2											
	Sous-total	2											
Registre de commerce	Acc.		1			1	1			1			
	Sous-total		1			1	1			1			
Autres	Acc.		1	1									
	Sous-total		1	1									
	Total	2	2	1		1	1			1			



Autres lois spéciales

		2000	2015	2016	2017	2018	2019	2020	2021	2022	2023	2024	2025
Transport	Acc.		7	4	11	7	7		2				
	Sous-total		7	4	11	7	7		2				
Infr. dans le secteur audiovisuel	Acc.	1											
	Sous-total	1											
Energie	Acc.									4	1	2	
	Sous-total									4	1	2	
Infractions Loi police chemins de fer	Acc.			1	1			1			2		
	Sous-total			1	1			1			2		
Moyens de communications électroniques	Acc.									1	1		
	Sous-total									1	1		
Autres	Acc.	12											
	Sous-total	12											
	Total	13	7	5	12	7	7	1	2	5	4	2	

STATISTIQUES POLICIERES DE CRIMINALITE

LIEU DE PERPETRATION: ZONE DE POLICE

ZP FLEMALLE

***ANNEXE III: DETAIL
FIGURES CRIMINELLES / PHENOMENES***



ZP FLEMALLE

FC Vol moyen de transport

		2000	2015	2016	2017	2018	2019	2020	2021	2022	2023	2024	2025
Vol de voiture	Acc.	81	27	19	21	23	18	14	24	28	20	15	7
	Tent.	42	3	7	1	6	2	1	3	2		1	
	Total	123	30	26	22	29	20	15	27	30	20	16	7
Vol de moto	Acc.	7	5	2	6	6	3	2	2	2	7	2	
	Tent.												
	Total	7	5	2	6	6	3	2	2	2	7	2	
Carjacking	Acc.		1	1		1			1	2	1	3	
	Tent.	1											
	Total	1	1	1	1	1	1	1	2	2	1	3	
Homejacking	Acc.		1			1					1		
	Tent.												
	Total		1			1					1		
Vol dans les garages	Acc.	3	5	4	8	4	8	1	4	12	5	1	2
	Tent.												
	Total	3	5	4	8	4	8	1	4	12	5	1	2
Vol de vélomoteur	Acc.	43	7	7	4	10	2	1	2	6	7	5	2
	Tent.	3	1	1			2				1	1	
	Total	46	8	8	4	10	4	1	2	6	8	6	2
Vol de vélo	Acc.	11	6	4	9	8	1	9	9	10	6	3	4
	Tent.				1					1		1	
	Total	11	6	4	10	8	1	9	9	11	6	4	4



FC Cambriolage

		2000	2015	2016	2017	2018	2019	2020	2021	2022	2023	2024	2025
Cambriolage dans habitation	Acc.	178	104	90	86	84	84	53	75	77	70	84	37
	Tent.	74	71	65	61	73	65	35	53	57	52	67	24
	Total	252	175	155	147	157	149	88	128	134	122	151	61
Cambriolage ds entreprise ou commerce	Acc.	50	16	28	19	18	16	13	7	7	16	10	5
	Tent.	13	16	13	4	11	12	11	6	4	9	2	2
	Total	63	32	41	23	29	28	24	13	11	25	12	7
Cambriolage ds service public ou bâtiment administ	Acc.	19	7	6	8	18	7	4	3	5	5	3	7
	Tent.	10	9	6	2	5	5	10	4	6	7	1	1
	Total	29	16	12	10	23	12	14	7	11	12	4	8
Vol au b�lier	Acc.	1					1				1		
	Tent.		1				3						
	Total	1	1				4				1		
Cambriolage dans b�timent (total)	Acc.	244	127	123	113	119	105	70	85	88	91	97	49
	Tent.	95	96	84	67	89	82	56	63	67	68	70	27
	Total	339	223	207	180	208	187	126	148	155	159	167	76

FC Vol autre

		2000	2015	2016	2017	2018	2019	2020	2021	2022	2023	2024	2025
Vol � main arm�e	Acc.	11	9	9	8	5	7	4	5	5	4	3	1
	Tent.	2	2	3	1		2		1	1	1	2	1
	Total	13	11	12	9	5	9	4	6	6	5	5	2
Vol avec violence sans arme	Acc.	19	16	24	19	21	21	19	18	10	14	16	7
	Tent.	8		3	5	4	1	5	3	4	5	1	2
	Total	27	16	27	24	25	22	24	21	14	19	17	9
Vol dans ou sur un v�hicule	Acc.	163	64	90	102	85	46	43	49	94	36	44	9
	Tent.	36	14	20	17	16	8	6	7	14	2	6	2
	Total	199	78	110	119	101	54	49	56	108	38	50	11
Vol d'armes et explosifs	Acc.	7	6	9	4	5	4	3	4	5	2	3	2
	Tent.	1		1								1	
	Total	8	6	10	4	5	4	3	4	5	2	4	2



FC Vol autre

		2000	2015	2016	2017	2018	2019	2020	2021	2022	2023	2024	2025
Arrachage de sac à main	Acc.	3	1	1	1	2	1		2	3		1	1
	Tent.	1											
	Total	4	1	1	1	2	1		2	3		1	1
Vol à l'arraché	Acc.	6	8	2	9	9	10	6	5	6	4	5	4
	Tent.	1				1	2				1		
	Total	7	8	2	9	10	12	6	5	6	5	5	4
Vol à la tire	Acc.	24	12	11	10	17	16	5	9	14	15	13	9
	Tent.		1		2								
	Total	24	13	11	12	17	16	5	9	14	15	13	9
Vol à l'étalage	Acc.	82	25	35	18	22	12	12	22	16	30	46	26
	Tent.	3			1					2			
	Total	85	25	35	19	22	12	12	22	18	30	46	26
Vol par ruse	Acc.	12	3	9	8	18	11	8	4	11	10	2	3
	Tent.	6		1	3		1		1				
	Total	18	3	10	11	18	12	8	5	11	10	2	3
Vol de métaux	Acc.	1	20	8	11	25	4	4	8	8	1	7	5
	Tent.							1	2	1	1		
	Total	1	20	8	11	25	4	5	10	9	2	7	5
Vol sur les chantiers	Acc.	7	20	8	8	10	5	4	6	2	7	10	3
	Tent.		1	2				2	1	2		1	
	Total	7	21	10	8	10	5	6	7	4	7	11	3
Home-invasion	Acc.			3					1	1	1	1	1
	Tent.											1	
	Total			3					1	1	1	2	1
Vol d'animaux	Acc.	5	5	3	1	1		1	2	2	2	2	
	Tent.	1											
	Total	6	5	3	1	1		1	2	2	2	2	
Vol de cargaison	Acc.			1						1			
	Tent.			1									
	Total			2						1			



Criminalité ICT

		2000	2015	2016	2017	2018	2019	2020	2021	2022	2023	2024	2025
Fraude de cartes de paiements	Acc.	3	16	18	16	19	22	21	6	36	38	21	4
	Tent.			1	1					1	3	1	
	Total	3	16	19	17	19	22	21	6	37	41	22	4
Phishing	Acc.			1	4	1		9	1	7	9	4	1
	Tent.							1					
	Total			1	4	1		10	1	7	9	4	1
Ransomware	Acc.							1					
	Tent.												
	Total							1					
Shouldersurfing	Acc.			4	3	1	3	1			1		
	Tent.										1		
	Total			4	3	1	3	1			2		
Skimming	Acc.									1			
	Tent.												
	Total									1			

FC Autre

		2000	2015	2016	2017	2018	2019	2020	2021	2022	2023	2024	2025
Violence contre les métiers d'intérêt général	Acc.	5	5	3	4	4	3	2	6	3	1		3
	Tent.												
	Total	5	5	3	4	4	3	2	6	3	1		3
Viol collectif	Acc.	1					1	1					
	Tent.												
	Total	1					1	1					
Graffiti	Acc.	1	21	23	16	7	9	5	6	14	5	7	1
	Tent.												
	Total	1	21	23	16	7	9	5	6	14	5	7	1
Dégradation de voiture	Acc.	32	114	87	106	109	106	85	111	84	73	70	34
	Tent.	1											
	Total	33	114	87	106	109	106	85	111	84	73	70	34
Rixe au couteau	Acc.		1						1	2		2	
	Tent.					1							
	Total		1			1			1	2		2	



PH Violence intrafamiliale (VIF)

		2000	2015	2016	2017	2018	2019	2020	2021	2022	2023	2024	2025
VIF: physique, dans le couple	Acc.	33	72	75	64	49	66	70	60	81	108	106	52
	Total	33	72	75	64	49	66	70	60	81	108	106	52
VIF: physique, envers des descendants	Acc.	2	14	14	15	18	17	8	16	11	16	15	10
	Tent.				1								
Total	Total	2	14	14	16	18	17	8	16	11	16	15	10
VIF: physique, envers d'autres membres	Acc.	35	12	12	19	13	4	11	15	10	22	20	13
	Total	35	12	12	19	13	4	11	15	10	22	20	13
VIF: sexuelle, dans le couple	Acc.		1	1			1			1	1		
	Total		1	1			1			1	1		
VIF: sexuelle, envers des descendants	Acc.	2	1	1	5	2	4	2	1	2		1	
	Tent.						1						
Total	Total	2	1	1	5	2	5	2	1	2		1	
VIF: sexuelle, envers d'autres membres	Acc.	2						1					
	Total	2						1					
VIF: psychique, dans le couple	Acc.	97	53	27	28	51	39	49	93	41	50	42	15
	Tent.	1											
Total	Total	98	53	27	28	51	39	49	93	41	50	42	15
VIF: psychique, envers des descendants	Acc.	1	1	1		1		1		2	2	3	
	Total	1	1	1		1		1		2	2	3	
VIF: psychique, envers d'autres membres	Acc.	2	2	1		1	3	1	2	1	3	1	2
	Total	2	2	1		1	3	1	2	1	3	1	2
VIF: économique, dans le couple	Acc.	4	3	1	1	5	3	4	6	7	8	8	3
	Total	4	3	1	1	5	3	4	6	7	8	8	3
VIF: économique, envers des descendants	Acc.	2			1		1		1	2			
	Tent.	1											
Total	Total	3			1		1		1	2			
VIF: économique, envers d'autres membres	Acc.	35	12	11	3	6	3	5	2	4	3	4	3
	Total	35	12	11	3	6	3	5	2	4	3	4	3



PH Hormones et dopage

		2000	2015	2016	2017	2018	2019	2020	2021	2022	2023	2024	2025
Dopage humain	Acc.	2		1		2					1		
	Total	2		1		2					1		
Engraissement illégal	Acc.					1							
	Total					1							

PH Drogues

		2000	2015	2016	2017	2018	2019	2020	2021	2022	2023	2024	2025
Vente de cocaïne	Acc.		1		3	2	2	5	1		2	1	4
	Total		1		3	2	2	5	1		2	1	4
Import-export de cocaïne	Acc.									1	3		
	Total									1	3		
Production de drogues synthétiques	Acc.					1							1
	Total					1							1
Import-export de drogues synthétiques	Acc.			1									
	Total			1									
Vente de drogues synthétiques	Acc.		1			1	2				1		1
	Total		1			1	2				1		1
Production de cannabis (culture)	Acc.		3	5	5	1	3	3	2	3			1
	Total		3	5	5	1	3	3	2	3			1
Import-export de cannabis en grande quantité	Acc.										1	1	
	Total										1	1	
Import-export d'héroïne	Acc.								1				
	Total								1				
Vente-traffic d'héroïne	Acc.				1	1	1	3					
	Total				1	1	1	3					



PH Trafic d'armes

		2000	2015	2016	2017	2018	2019	2020	2021	2022	2023	2024	2025
Commerce et production d'arme à feu et mun.	Acc.		1							2		1	1
	Total		1							2		1	1
Commerce et production d'arme non à feu	Acc.				1	1							1
	Total				1	1							1

PH Traite des êtres humains

		2000	2015	2016	2017	2018	2019	2020	2021	2022	2023	2024	2025
TEH - exploitation économique	Acc.		1				1				2		
	Total		1				1				2		
TEH - exploitation sexuelle	Acc. Tent.		1	1	2	1		1	1	3	1	3	
	Total		1	1	2	1		2	1	3	1	3	

PH Violence dans l'espace public

		2000	2015	2016	2017	2018	2019	2020	2021	2022	2023	2024	2025
Violence physique (transport public)	Acc. Tent.	1	4	2	3	2	2	1	4	1	1		1
	Total	1	4	2	3	2	2	2	4	1	1		1
Violence physique (voie publique)	Acc. Tent.	82 1	71 1	83 1	64	71 2	72	76 3	72 3	76 4	89 1	100 1	54 1
	Total	83	72	84	64	73	72	79	75	80	90	101	55
Violence physique (autre endroit public)	Acc. Tent.	2	2	3	4		2	3		2	2	6	
	Total	2	2	3	4		2	3		2	3	6	1
Violence physique (endroit accessible au public)	Acc. Tent.	19 1	10	13	18	21	12	9	6	20	22	18	10
	Total	20	10	13	18	21	12	9	6	20	22	18	10
Violence sexuelle (transport public)	Acc.			1			1		1		1	2	1
	Total			1			1		1		1	2	1



PH Violence dans l'espace public

		2000	2015	2016	2017	2018	2019	2020	2021	2022	2023	2024	2025
Violence sexuelle (voie publique)	Acc.	2	5	2	1	2	7	1	14	8	5	10	3
	Tent.			1		1							
	Total	2	5	3	1	3	7	1	14	8	5	10	3
Violence sexuelle (autre endroit public)	Acc.	1	1	1		1					1	1	
	Tent.												
	Total	1	1	1		1					1	1	
Violence sexuelle (endroit accessible au public)	Acc.	2	2		1		1		4	3	1		1
	Tent.												
	Total	2	2		1		1		4	3	1		1
Violence psychique (transport public)	Acc.	3	2	5	2	3	1	2	1	2	2	2	2
	Tent.												
	Total	3	2	5	2	3	1	2	1	2	2	2	2
Violence psychique (voie publique)	Acc.	57	79	47	52	55	40	58	74	71	78	76	39
	Tent.												
	Total	57	79	47	52	55	40	58	74	71	78	76	39
Violence psychique (autre endroit public)	Acc.	5	11	4	4		3	7	4		3	6	1
	Tent.												
	Total	5	11	4	4		3	7	4		3	6	1
Violence psychique (endroit accessible au public)	Acc.	21	23	7	9	9	11	11	8	9	17	17	8
	Tent.												
	Total	21	23	7	9	9	11	11	8	9	17	17	8
Vol à main armée (voie publique)	Acc.	6	1	3	2		3	1	2		2		
	Tent.	1	1				1				1	2	1
	Total	7	2	3	2		4	1	2		3	2	1
Vol à main armée (endroit accessible au public)	Acc.	5	5	6	5	3	2	1	2	1	1	1	
	Tent.	1	1	3	1								
	Total	6	6	9	6	3	2	1	2	1	1	1	
Vol avec violence sans arme (transport public)	Acc.					1		1	1				
	Tent.												
	Total					1		1	1				
Vol avec violence sans arme (voie publique)	Acc.	6	10	10	13	12	10	8	11	9	7	10	2
	Tent.	4			4	1	1	1	1	1	1		1
	Total	10	10	10	17	13	11	9	12	10	8	10	3
Vol avec violence sans arme (autre endroit public)	Acc.			3	1								
	Tent.												
	Total			3	1								
Vol avec violence sans arme (endr. acces. au pub.)	Acc.	6		5	2	2	4		3		2	1	4
	Tent.	2		1		1				1			
	Total	8		6	2	3	4		3	1	2	1	4



PH Violence dans l'espace public

	2000	2015	2016	2017	2018	2019	2020	2021	2022	2023	2024	2025
--	------	------	------	------	------	------	------	------	------	------	------	------

PH Autre

		2000	2015	2016	2017	2018	2019	2020	2021	2022	2023	2024	2025
Faux policiers	Acc.	5			1				1				
	Total	5			1				1				
Terrorisme, extrémisme et radicalisme	Acc.		1						1	1	1	2	
	Total		1						1	1	1	2	
Cyberharcèlement	Acc.	14	55	36	43	29	26	24	45	22	25	28	9
	Total	14	55	36	43	29	26	24	45	22	25	28	9
Fraude à l'identité	Acc.	26	12	8	9	7	12	11	15	24	27	20	13
	Tent.							1		1			
	Total	26	12	8	9	7	12	12	15	25	27	20	13

STATISTIQUES POLICIERES DE CRIMINALITE

LIEU DE PERPETRATION: ZONE DE POLICE

ZP FLEMALLE

***ANNEXE IV: FAITS ENREGISTRES
NON CRIMINELS***



ZP FLEMALLE

Faits non criminels

Maladies / Décès / Disparition

	2000	2015	2016	2017	2018	2019	2020	2021	2022	2023	2024	2025
Suicide	21	26	35	31	38	34	35	40	34	39	36	10
Personne malade	19	8	5	8	7	11	8	18	12	17	16	9
Décès suspect		3	1	4	5		1	3	1	2	4	
Décès naturel	8	5	7	2	6	5	2	6	6	7	3	
Disparition (personne disparue)	17	12	8	7	9	8	6	7	13	14	13	5
Accident (sauf roulage)	4	2	1	1	4	3	4	3	7	2	7	4
Cadavre non identifié		1			1		2					
Sécurité des travailleurs (accident du travail)										1	1	1
Non spécifié						1						
Autres	3							1				
Total	72	57	57	53	70	62	58	78	73	82	80	29

Appels

	2000	2015	2016	2017	2018	2019	2020	2021	2022	2023	2024	2025
Appels	8	6		1		1		2		2		
Total	8	6		1		1		2		2		

Problèmes sociaux

	2000	2015	2016	2017	2018	2019	2020	2021	2022	2023	2024	2025
Différends familiaux	47	9	6	4	2	1	12	19	22	141	184	68
Différend (pas de coups)	15	5			4		1	3	5	10	6	3
Affaire civile	7	2					1	1	1	2	2	
Protection de la jeunesse	19	12	17	17	16	11	10	11	16	5	42	22
Autres	7	13	15	8	4	9	14	15	11	19	25	19
Total	95	41	38	29	26	21	38	49	55	177	259	112

Ordre public

2000	2015	2016	2017	2018	2019	2020	2021	2022	2023	2024	2025
------	------	------	------	------	------	------	------	------	------	------	------



Ordre public

	2000	2015	2016	2017	2018	2019	2020	2021	2022	2023	2024	2025
Troubles	1	4	2	4			1	1		1	1	
Autres	1											
Total	2	4	2	4			1	1		1	1	

Agissements suspects

	2000	2015	2016	2017	2018	2019	2020	2021	2022	2023	2024	2025
	21	14	5	4	4	3	2	2	1	2	3	1
Total	21	14	5	4	4	3	2	2	1	2	3	1

Objets trouvés

	2000	2015	2016	2017	2018	2019	2020	2021	2022	2023	2024	2025
		2		1					2	1		1
Total		2		1					2	1		1

Objets perdus

	2000	2015	2016	2017	2018	2019	2020	2021	2022	2023	2024	2025
	40	735	712	467	387	372	370	376	407	429	410	204
Total	40	735	712	467	387	372	370	376	407	429	410	204

Autres non-infractions

	2000	2015	2016	2017	2018	2019	2020	2021	2022	2023	2024	2025
Ordonnance de capture										1		
Non-respect des conditions	1	1						3			6	3
Procès-verbal d'information	32	10	6	3	3	4	9	7	9	10	3	5
Notification		7	1	5	11	20	11	8	14	14	6	15
Comportement lié à une radicalisation violente									1	1		
Demande signalement surveillance électronique									9	15	21	1
Fonction de contrôle armes			3		2	1	4	2	1	6	6	4
Autres non infractions	3											
Total	36	18	10	8	16	25	24	20	34	47	42	28

