

STATISTIQUES POLICIERES DE CRIMINALITE

LIEU DE PERPETRATION: ZONE DE POLICE

ZONE BASSE MEUSE

2000 - 1er Semestre 2025

Police fédérale - DGRIDRIIBIPOL

STATISTIQUES POLICIERES DE CRIMINALITE

LIEU DE PERPETRATION: ZONE DE POLICE

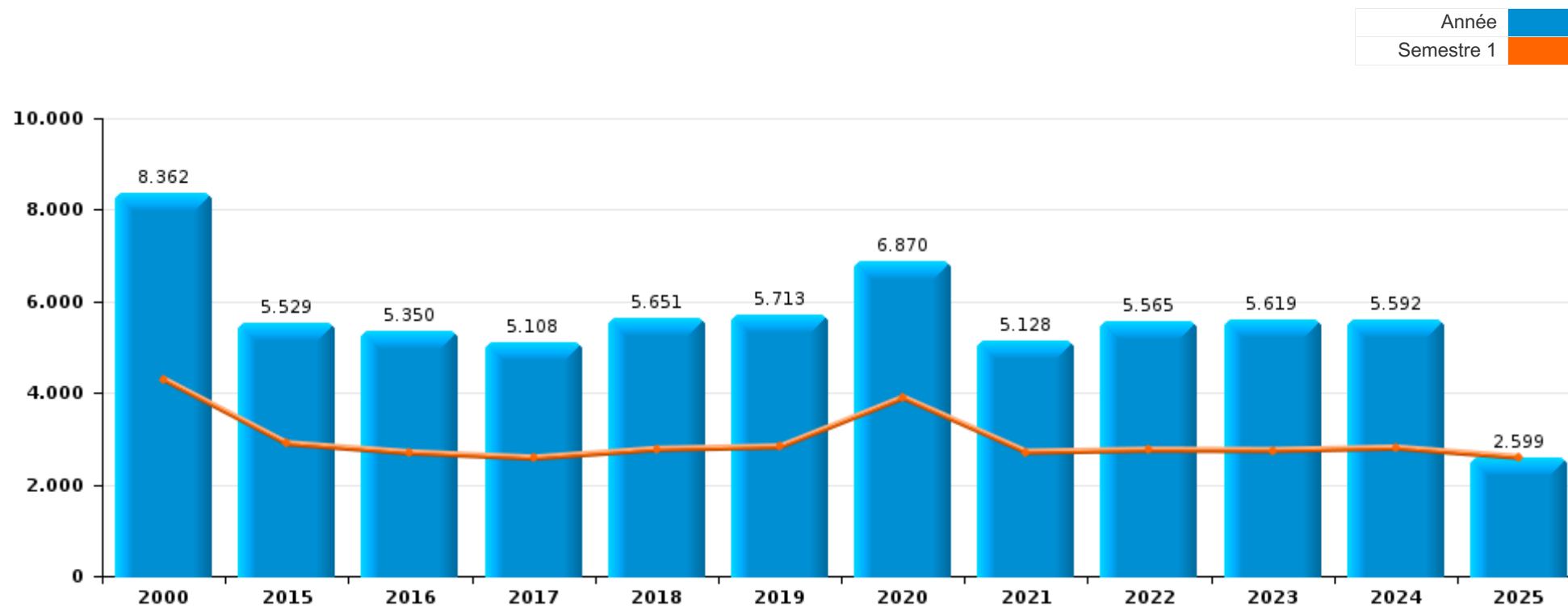
ZONE BASSE MEUSE

PARTIE I : INFRACTIONS JUDICIAIRES



ZONE BASSE MEUSE

	2000	2015	2016	2017	2018	2019	2020	2021	2022	2023	2024	2025
Nombre total des délits	8.362	5.529	5.350	5.108	5.651	5.713	6.870	5.128	5.565	5.619	5.592	2.599



FPF/DGR/DRI/BIPOL - Statistiques policières de criminalité (date de clôture: 31/10/2025)
 Les données pour les années 2001 jusqu'à 2014 ne sont plus publiées mais restent disponibles sur demande auprès du service BIPOL.
 Les données pour 2025 ne concernent que le 1er semestre.



ZONE BASSE MEUSE

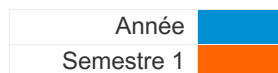
	2000	2015	2016	2017	2018	2019	2020	2021	2022	2023	2024	2025
Vol et extorsion	2.823	1.608	1.629	1.389	1.736	1.616	1.126	1.027	1.115	1.166	1.154	522
Infr. contre l'intégrité physique	565	588	568	618	639	661	569	583	703	717	753	371
Infr. contre la sécurité publique	654	500	524	524	593	556	503	485	467	486	476	240
Dégradation de la propriété	837	490	519	497	479	496	390	392	458	462	433	242
Drogues	1.718	390	278	308	354	372	471	355	303	209	146	106
Infr. contre autres valeurs morales et sentiments	159	417	380	413	433	461	465	485	431	484	545	244
Fraude	235	247	242	267	290	331	357	392	606	631	542	212
Criminalité informatique		90	114	110	101	126	131	155	316	400	561	212
Santé publique	3			2			1.755	283	3	2		
Registre de population	75	239	198	193	197	169	170	157	221	168	116	39
Armes et explosifs	132	171	126	77	65	82	152	129	102	83	80	54
Infr. relative au statut juridique de l'enfant	45	144	118	101	137	132	100	88	95	114	116	58
Infr. contre la foi publique	148	82	80	68	60	91	95	66	101	111	105	49
Infr. contre les moeurs	74	52	73	62	79	78	96	96	106	124	113	50
Environnement	220	65	66	57	66	80	78	61	86	72	76	27
Ivresse et alcool	19	76	84	85	68	102	93	76	128	81	91	35
Infr. contre la famille	193	105	99	80	83	48	80	48	57	41	49	21
Législation sur les étrangers	22	51	41	67	62	79	65	64	53	74	45	31
Code pénal social		35	43	47	42	80	64	42	62	47	38	13
Protection de la jeunesse	48	23	41	23	29	24	36	47	51	48	64	30
Infr. contre l'autorité publique	16	51	31	40	30	47	36	40	44	32	30	22
Autres lois spéciales	46	44	37	32	68	37	5	5	5	14	6	1
Protection de la personne	36	19	27	18	21	23	14	16	21	26	27	11
Contravention Code pénal	231	5	3	3	2	1	2	2	3			2
Infr. contre la liberté individuelle	10	6	8	13	7	2	4	10	7	7	13	4
Carte d'identité	20	8	2	3	1	3	2	6	1	1	1	
Travail	7	11	5	2	1	1	2	1	1		2	
Protection des revenus publics	8	2	3		3	2	4	1	2	4		1
Pratiques commerciales	11	2	1	1				3	4	1		1
Législation économique	2		1	2		2	1	1	3	1	4	1
Exercice illégal de l'autorité publique	3			4	1	1	1	2	2	2	1	
Loi du football						5			2	4	2	
Hormones et dopage		4	3	1		3	1					
Traite des êtres humains			1		2	1		3	3	1		
Provocation crime ou délits							2	3	1	3	1	
Infr. contre la Sécurité de l'Etat		4			1			2	2			
Marchand de sommeil			2	1		1		2		1		
Autres infractions Code pénal			3							1		
Législation sur les élections	1				1							
Sécurité privée	1										1	
Code pénal militaire et milice										1		
Sous-total	8.362	5.529	5.350	5.108	5.651	5.713	6.870	5.128	5.565	5.619	5.592	2.599
Contravention règlement policier local	97	446	415	392	341	437	321	302	372	350	316	152
Sous-total	97	446	415	392	341	437	321	302	372	350	316	152
Total	8.459	5.975	5.765	5.500	5.992	6.150	7.191	5.430	5.937	5.969	5.908	2.751



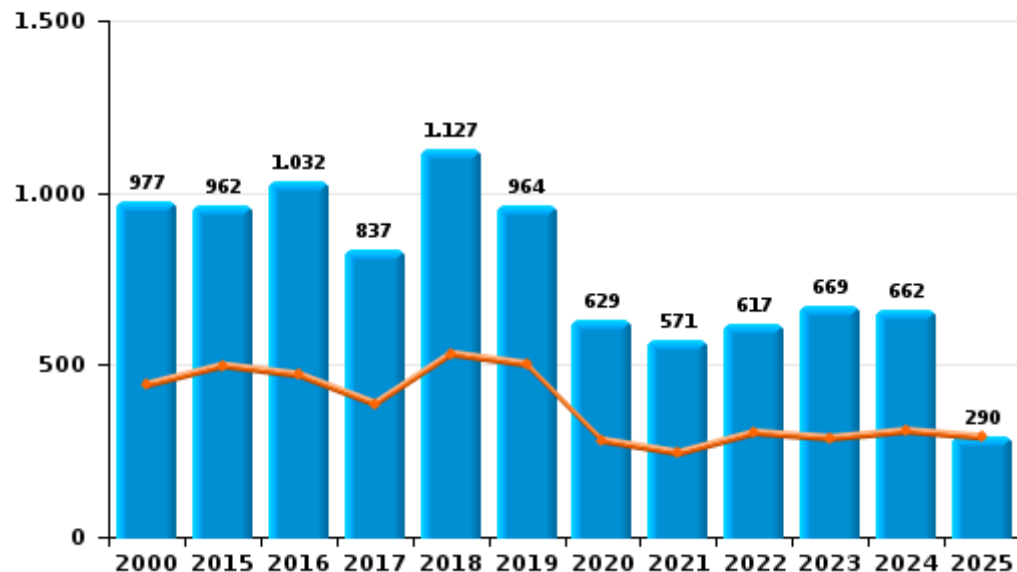
I.1. Catégorie des infractions : Vol et extorsion (top 5 des infractions au niveau national 2024)

ZONE BASSE MEUSE

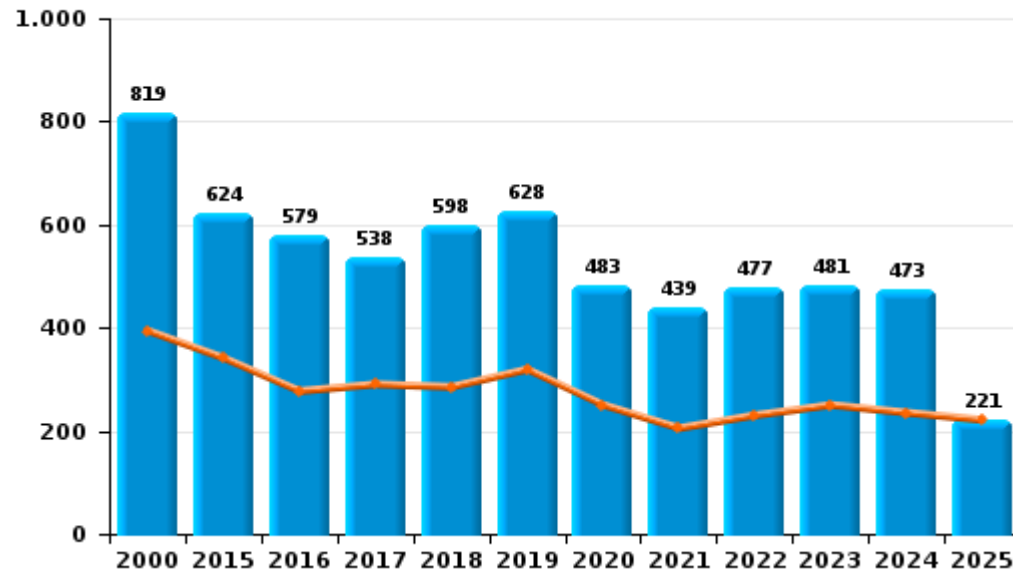
	2000	2015	2016	2017	2018	2019	2020	2021	2022	2023	2024	2025
Vol avec circ. agr.	977	962	1.032	837	1.127	964	629	571	617	669	662	290
Vol sans circ. agr.	819	624	579	538	598	628	483	439	477	481	473	221
Vol non spécifié	1.011	7	6	2	1	8	4	5	7	3	6	3
Extorsion	15	15	12	12	10	16	10	12	12	12	13	8
Autres	1								2	1		
Total	2.823	1.608	1.629	1.389	1.736	1.616	1.126	1.027	1.115	1.166	1.154	522



Vol avec circ. agr.



Vol sans circ. agr.



FPF/DGR/DRI/BIPOL - Statistiques policières de criminalité (date de clôture: 31/10/2025)

Les données pour les années 2001 jusqu'à 2014 ne sont plus publiées mais restent disponibles sur demande auprès du service BIPOL.

Les données pour 2025 ne concernent que le 1er semestre.



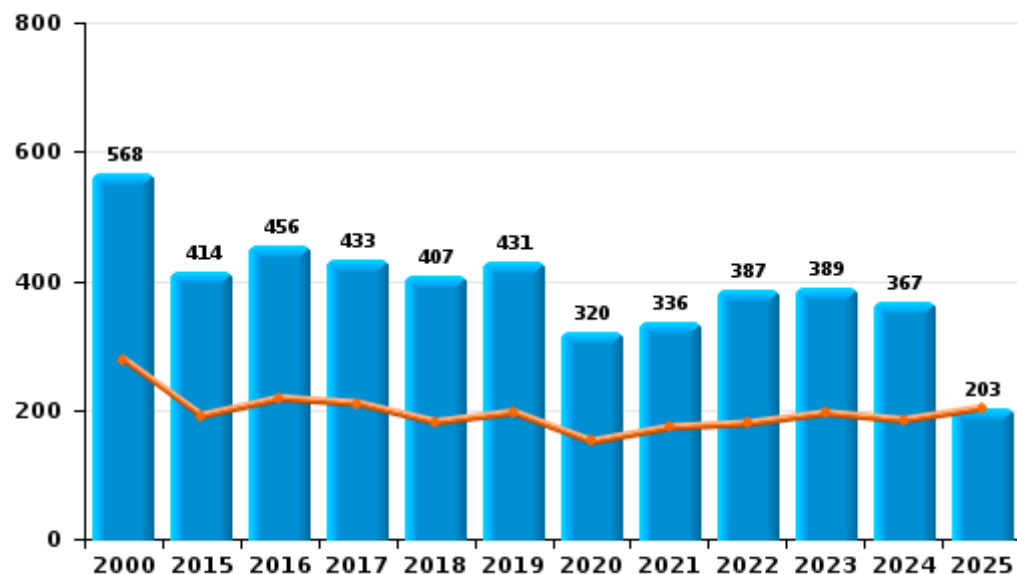
I.2. Catégorie des infractions : Dégradation de la propriété (top 5 des infractions au niveau national 2024)

ZONE BASSE MEUSE

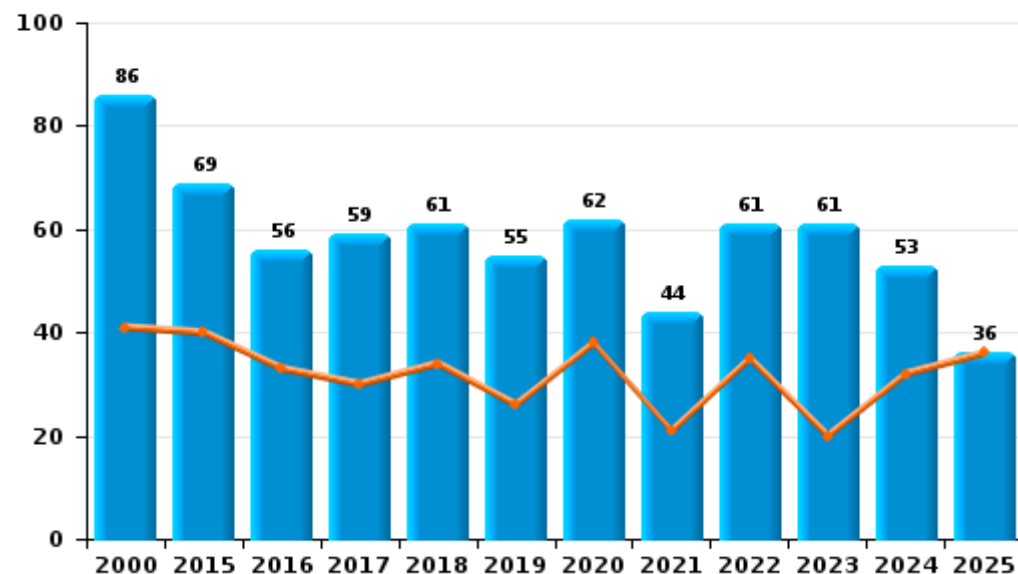
	2000	2015	2016	2017	2018	2019	2020	2021	2022	2023	2024	2025
Vandalisme	568	414	456	433	407	431	320	336	387	389	367	203
Incendie involontaire	52	34	21	26	29	24	41	22	40	31	20	19
Incendie volontaire	34	35	35	33	32	31	21	22	21	30	33	17
Destruction, dénaturation, dégradation	183	7	6	5	10	10	8	12	9	12	13	3
Destruction par explosion volontaire			1		1				1			
Total	837	490	519	497	479	496	390	392	458	462	433	242

Année	■
Semestre 1	■

Vandalisme



Incendie

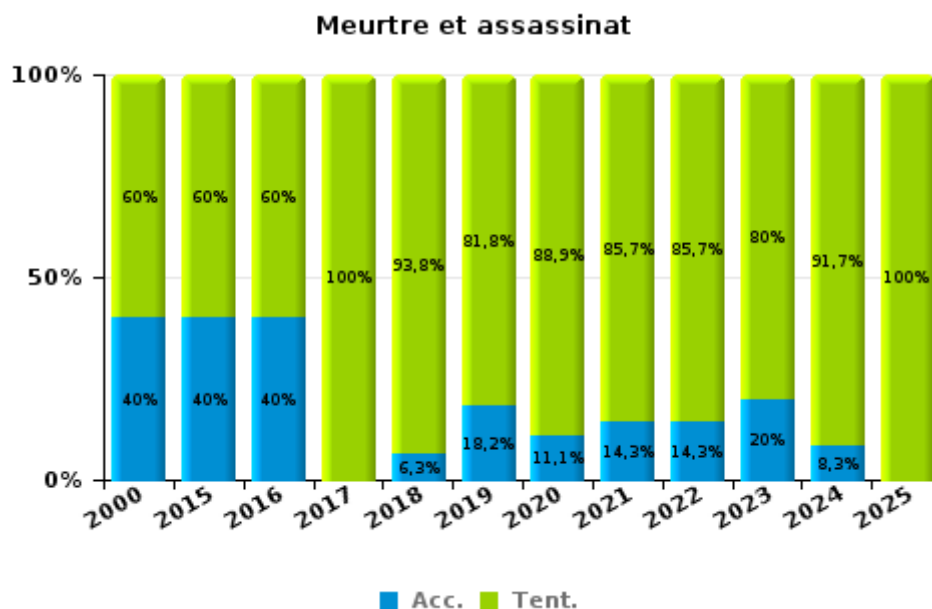
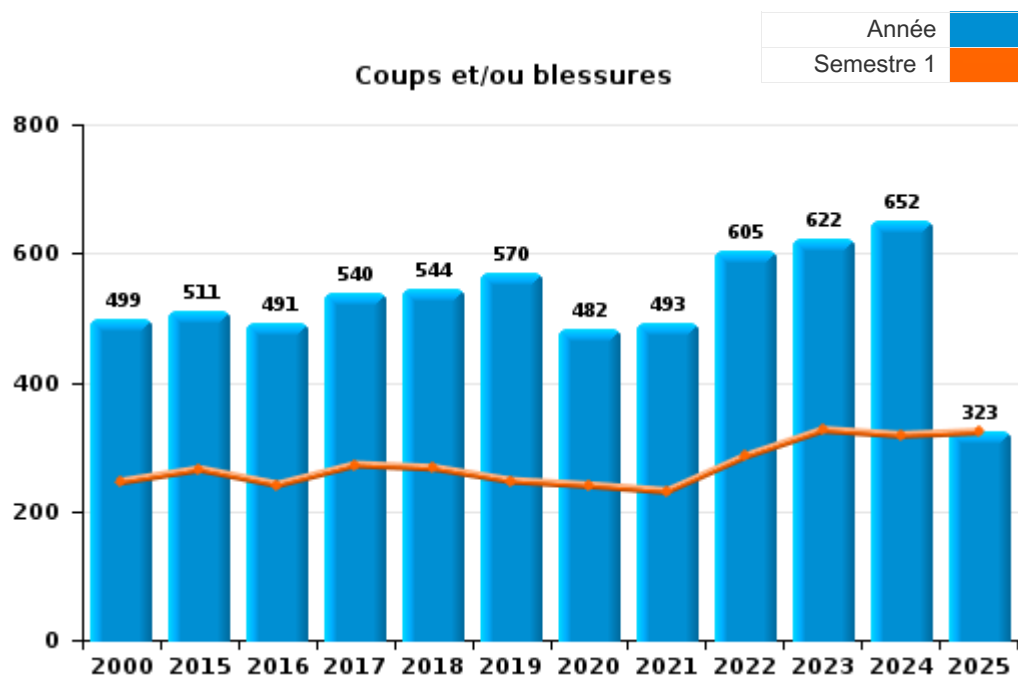




I.3. Catégorie des infractions : Infr. contre l'intégrité physique (top 5 des infractions au niveau national 2024)

ZONE BASSE MEUSE

	2000	2015	2016	2017	2018	2019	2020	2021	2022	2023	2024	2025
Coups et/ou blessures	499	511	491	540	544	570	482	493	605	622	652	323
Autres	61	67	67	68	79	80	78	83	91	80	89	43
Meurtre et assassinat	5	10	10	10	16	11	9	7	7	15	12	5
Total	565	588	568	618	639	661	569	583	703	717	753	371



FPF/DGR/DRI/BIPOL - Statistiques policières de criminalité (date de clôture: 31/10/2025)
 Les données pour les années 2001 jusqu'à 2014 ne sont plus publiées mais restent disponibles sur demande auprès du service BIPOL.
 Les données pour 2025 ne concernent que le 1er semestre.



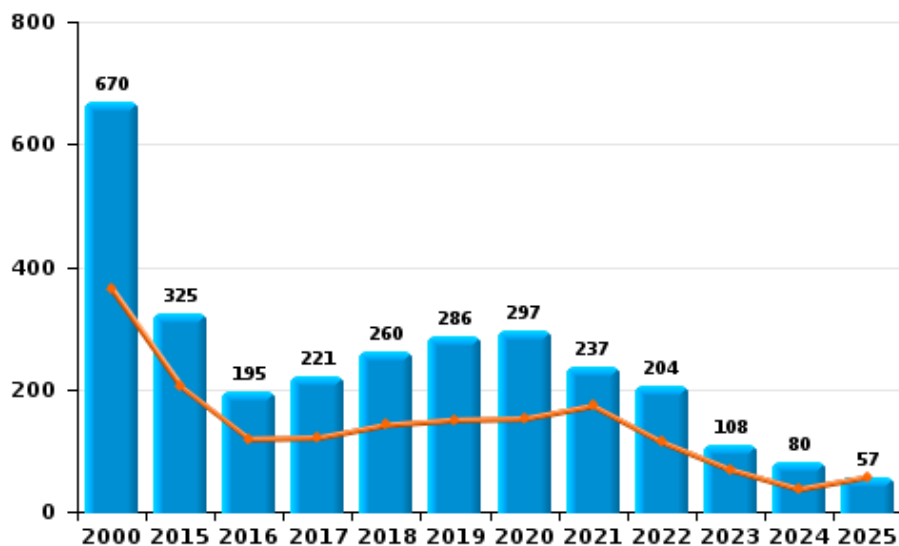
I.4. Catégorie des infractions : Drogues (top 5 des infractions au niveau national 2024)

ZONE BASSE MEUSE

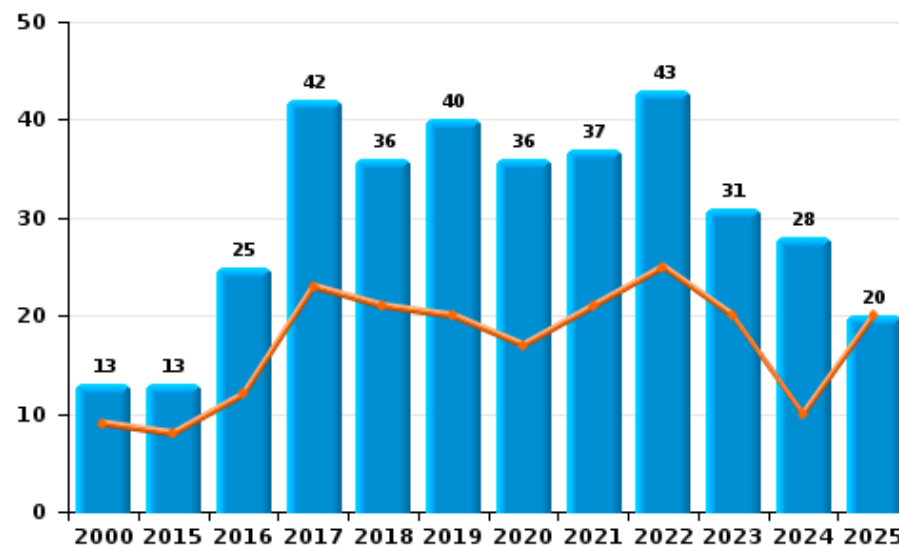
	2000	2015	2016	2017	2018	2019	2020	2021	2022	2023	2024	2025
Détention	670	325	195	221	260	286	297	237	204	108	80	57
Importation et exportation	670	30	27	13	9	5	52	8	8	7	5	
Usage	317	2	8	8	11	6	51	45	16	45	17	22
Commerce	13	13	25	42	36	40	36	37	43	31	28	20
Fabrication	1	12	21	23	21	20	14	8	22	10	13	7
Autres	47	8	2	1	17	15	21	20	10	8	3	
Total	1.718	390	278	308	354	372	471	355	303	209	146	106



Détention



Commerce





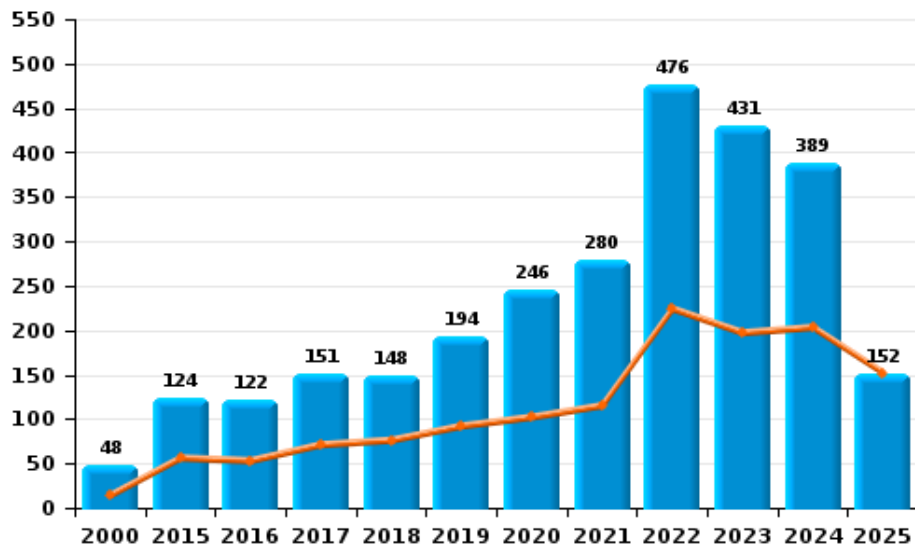
I.5. Catégorie des infractions : Fraude (top 5 des infractions au niveau national 2024)

ZONE BASSE MEUSE

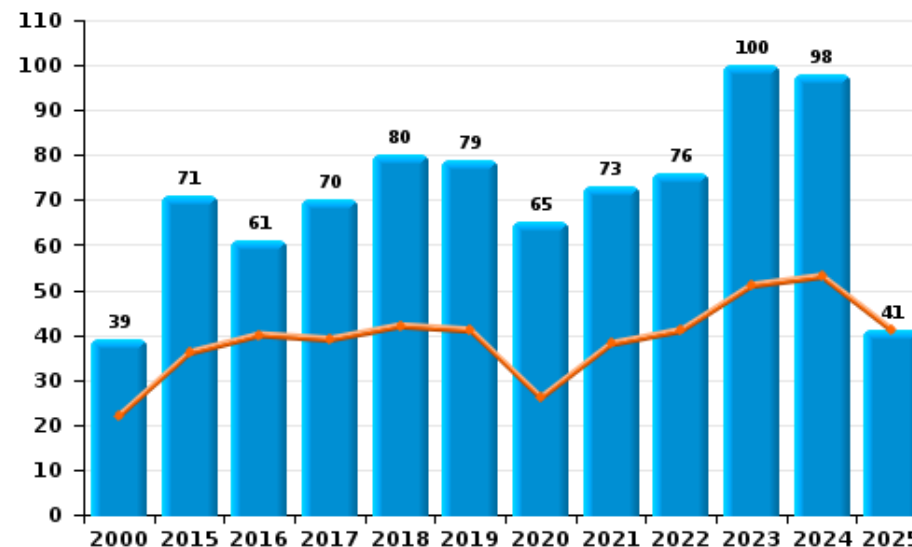
	2000	2015	2016	2017	2018	2019	2020	2021	2022	2023	2024	2025
Abus de confiance et infr. apparentées	39	71	61	70	80	79	65	73	76	100	98	41
Compartiments cachés moyens de transport												1
Détournement et destruction frauduleuse	104	32	30	26	20	25	17	12	24	10	17	4
Escroquerie	48	124	122	151	148	194	246	280	476	431	389	152
Fraudes: Autres	13	1	8	1	9	4	10	14	6	25	21	6
Grivèlerie	11	4	7	6	6	4		1	4	50	7	1
Infr. liées à l'insolvabilité		4	5	3	10	5	5	5	3	3	1	
Recel	20	11	9	10	17	20	14	7	17	12	9	7
Total	235	247	242	267	290	331	357	392	606	631	542	212

Année	■
Semestre 1	■

Escroquerie



Abus de confiance et infr. apparentée



STATISTIQUES POLICIERES DE CRIMINALITE

LIEU DE PERPETRATION: ZONE DE POLICE

ZONE BASSE MEUSE

PARTIE II : FIGURES CRIMINELLES / PHENOMENES



ZONE BASSE MEUSE

FC Vol moyen de transport

	2000	2015	2016	2017	2018	2019	2020	2021	2022	2023	2024	2025
Vol de voiture	379	73	62	58	85	87	47	28	45	76	54	22
Vol de moto	11	10	14	4	5	9	7	6	2	4	5	3
Carjacking	17	4	3	4		3	2	2	2	3	3	1
Homejacking		1			2	1	1			1	2	
Vol dans les garages	15	20	16	24	36	25	6	8	9	9	8	6
Vol de vélomoteur	61	22	10	15	24	13	19	10	15	18	16	9
Vol de vélo	40	31	26	31	38	35	28	28	34	30	25	7

FC Cambriolage

	2000	2015	2016	2017	2018	2019	2020	2021	2022	2023	2024	2025
Cambriolage dans habitation	899	549	617	524	685	592	371	365	365	411	449	180
Cambriolage ds entreprise ou commerce	151	120	105	77	108	68	48	33	29	30	27	10
Cambriolage ds service public ou bâtiment administ	82	27	41	29	48	32	24	11	15	11	24	4
Vol au bétail	5	1	1		3	2						
Cambriolage dans bâtiment (total)	1.128	693	761	629	840	692	443	408	408	451	499	194



FC Vol autre

	2000	2015	2016	2017	2018	2019	2020	2021	2022	2023	2024	2025
Vol à main armée	56	21	26	28	26	29	20	11	10	16	18	2
Vol avec violence sans arme	45	43	31	48	42	58	29	32	37	40	42	14
Vol dans ou sur un véhicule	519	167	179	146	192	183	137	120	156	135	126	66
Vol d'armes et explosifs	26	13	11	16	20	30	10	6	7	11	11	5
Steaming						1						
Arrachage de sac à main	4	5	2		5	4	2	1	1	1	1	
Vol à l'arraché	12	18	14	17	18	30	8	9	4	18	10	4
Vol à la tire	46	51	63	44	41	41	20	31	36	37	29	22
Vol à l'étalage	10	31	31	23	32	36	31	23	23	24	32	14
Vol par ruse	28	22	30	27	38	21	19	19	48	24	25	8
Vol de métaux	20	39	33	14	47	15	7	7	12	13	18	3
Vol sur les chantiers	55	28	14	23	30	34	14	19	27	12	14	6
Home-invasion			2	3	4	2		3	1		2	
Vol d'animaux	4	7	6	5	10	11	3	5	1	4	5	2
Vol de cargaison		3	1	5	5	4		1	1	4	4	

Criminalité ICT

	2000	2015	2016	2017	2018	2019	2020	2021	2022	2023	2024	2025
Fraude de cartes de paiements	3	34	37	36	29	37	28	22	37	42	15	7
Phishing		3	7	18	13	36	35	40	142	115	142	41
Ransomware						2	2			24	12	
Shouldersurfing		6	2	15	6	23	16	4	16	20	3	2
Skimming		5	6	7		2		1	1	4	1	



FC Autre

	2000	2015	2016	2017	2018	2019	2020	2021	2022	2023	2024	2025
Violence contre les métiers d'intérêt général	2	15	14	24	18	10	18	11	22	14	15	8
Viol collectif	3	1	3	2		2		3	3	1	1	
Graffiti	8	28	19	12	19	17	10	13	7	14	16	8
Dégradation de voiture	25	202	224	240	222	254	182	166	207	199	178	98
Rixe au couteau		6	5	14	7	8	3	5	4	4	6	6

PH Violence intrafamiliale (VIF)

	2000	2015	2016	2017	2018	2019	2020	2021	2022	2023	2024	2025
VIF: physique, dans le couple	40	162	163	188	173	206	172	173	190	210	220	115
VIF: physique, envers des descendants	16	25	22	33	30	27	25	23	25	37	48	31
VIF: physique, envers d'autres membres	130	24	22	21	34	29	27	32	35	37	42	30
VIF: sexuelle, dans le couple			1			1			1	5		1
VIF: sexuelle, envers des descendants	6	1	9	7	9	4	6	8	1			
VIF: sexuelle, envers d'autres membres	1								1			
VIF: psychique, dans le couple	198	217	198	175	225	166	184	151	155	189	219	116
VIF: psychique, envers des descendants	1	3	2		5	5	3	4	1	3	8	5
VIF: psychique, envers d'autres membres		4	1	4	4	5	2	4	10	7	11	4
VIF: économique, dans le couple	2	4	2	3	10	4	6	7	10	7	15	8
VIF: économique, envers des descendants	3							1	1		1	
VIF: économique, envers d'autres membres	62	25	29	16	13	17	19	9	17	8	12	6



PH Hormones et dopage

	2000	2015	2016	2017	2018	2019	2020	2021	2022	2023	2024	2025
Dopage humain		3	3	1		3	1		1		1	

PH Drogues

	2000	2015	2016	2017	2018	2019	2020	2021	2022	2023	2024	2025
Vente de cocaïne		2	4	8	10	13	11	7	11	7	4	7
Import-export de cocaïne		2	5	1	2	2	8	1	1	1		
Import-export de drogues synthétiques		1	2	1			1		1	3	2	
Vente de drogues synthétiques		1	2	2	2	1	7		1	1		2
Production de cannabis (culture)		11	8	7	12	13	11	6	10	3	4	5
Import-export de cannabis en grande quantité		1	2		3							
Vente de cannabis en grande quantité			1	1	1	3		1	1	1		
Import-export d'héroïne	1	2	7		1	1	6	1		1		
Vente-traffic d'héroïne		1	3	2	1	2		5	2	1	1	

PH Trafic d'armes

	2000	2015	2016	2017	2018	2019	2020	2021	2022	2023	2024	2025
Commerce et production d'arme à feu et mun.	2	3	5	2	1		2	2	1	7	3	1
Commerce et production d'arme non à feu			1	1			1		1			1

PH Traite des êtres humains

	2000	2015	2016	2017	2018	2019	2020	2021	2022	2023	2024	2025
TEH - exploitation économique			1		1	1		2	2			
TEH - exploitation sexuelle	1				1	1		2	4	2	3	



PH Violence dans l'espace public

	2000	2015	2016	2017	2018	2019	2020	2021	2022	2023	2024	2025
Violence physique (transport public)	5	3	3	5	2		1	4	3	2	7	3
Violence physique (voie publique)	131	171	136	150	169	159	130	151	185	206	181	89
Violence physique (autre endroit public)	7	7	4	8	3	3	5	1	5	4	3	4
Violence physique (endroit accessible au public)	64	56	69	59	65	78	31	29	60	52	64	23
Violence sexuelle (transport public)			1		1	1	2	2	1	2	2	1
Violence sexuelle (voie publique)	11	8	5	8	6	13	11	10	11	8	10	6
Violence sexuelle (autre endroit public)		2	1	5	2	4	1		1		2	
Violence sexuelle (endroit accessible au public)	6	2	4	4	4	5	2	11	16	15	8	1
Violence psychique (transport public)	5	1	4	4		1	3	5	3	1	1	1
Violence psychique (voie publique)	132	158	130	129	135	128	132	147	140	154	155	79
Violence psychique (autre endroit public)	14	7	8	8	4	7	6	1	6	14	8	1
Violence psychique (endroit accessible au public)	50	45	44	37	50	59	27	45	47	48	54	18
Vol à main armée (transport public)	2											
Vol à main armée (voie publique)	13	2	5	7	1	6	4	2	2	8	8	1
Vol à main armée (autre endroit public)	1	1		1					1			
Vol à main armée (endroit accessible au public)	31	12	13	13	13	18	10	7	1	2	2	
Vol avec violence sans arme (transport public)	2		2	3	2	1		1			2	
Vol avec violence sans arme (voie publique)	22	25	11	24	16	28	12	10	12	19	16	3
Vol avec violence sans arme (autre endroit public)			1		1	2						
Vol avec violence sans arme (endr. acces. au pub.)	2	4	6	5	5	9	5	4	6	7	4	1



PH Autre

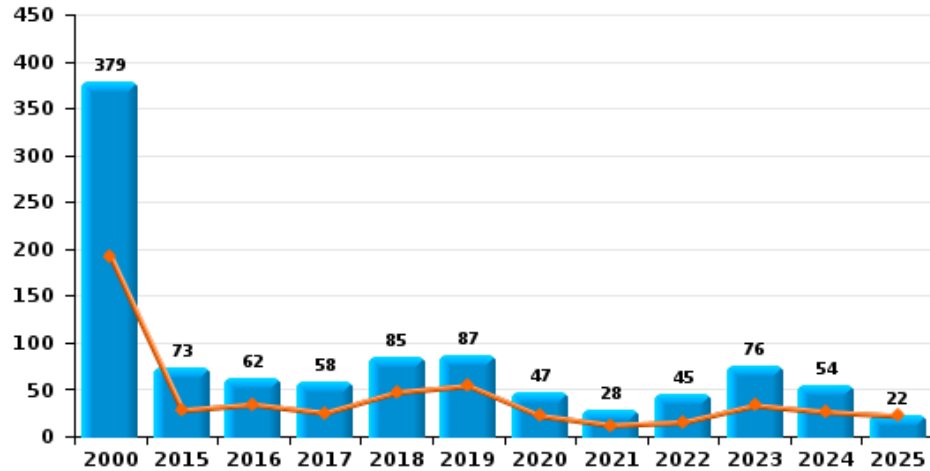
	2000	2015	2016	2017	2018	2019	2020	2021	2022	2023	2024	2025
Faux policiers		1	4		1	1		2			1	1
Terrorisme, extrémisme et radicalisme		3	6	5	4	2	3	1		1	5	
Cyberharcèlement	41	138	157	201	214	222	194	213	183	167	236	94
Fraude à l'identité	18	52	52	57	43	50	56	46	56	77	110	41



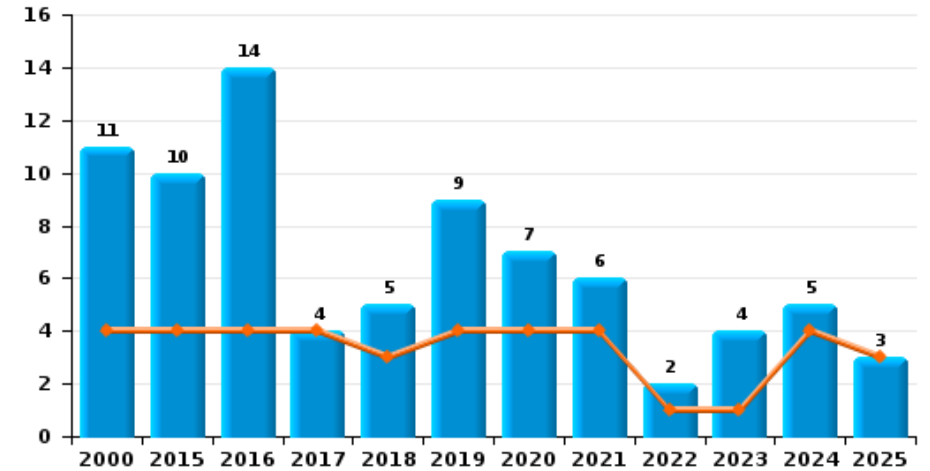
ZONE BASSE MEUSE

Année ■
Semestre 1 ■

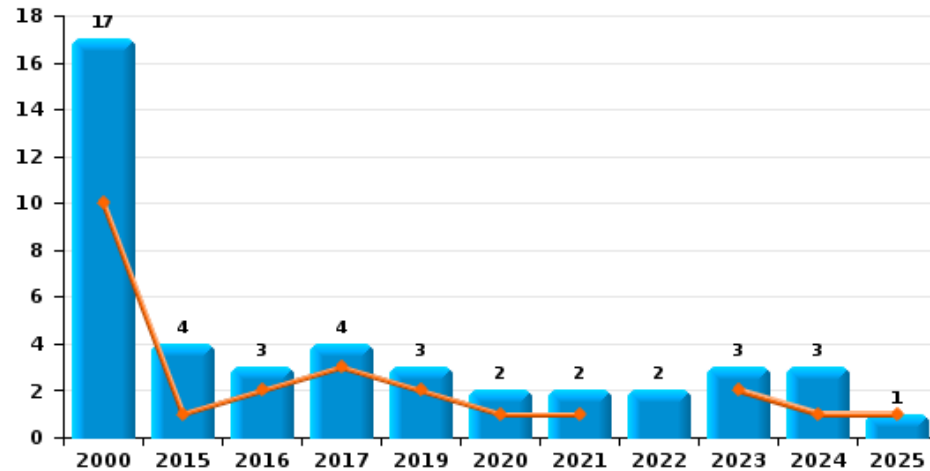
Vol de voiture



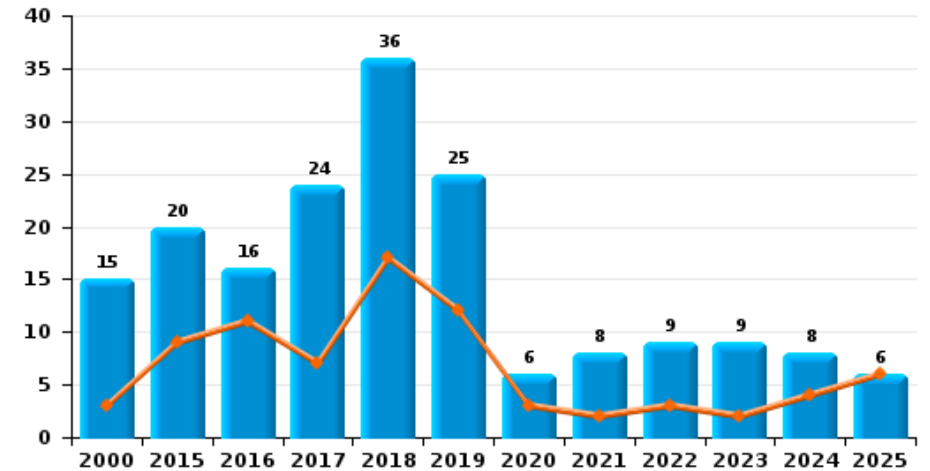
Vol de moto



Carjacking



Vol dans les garages

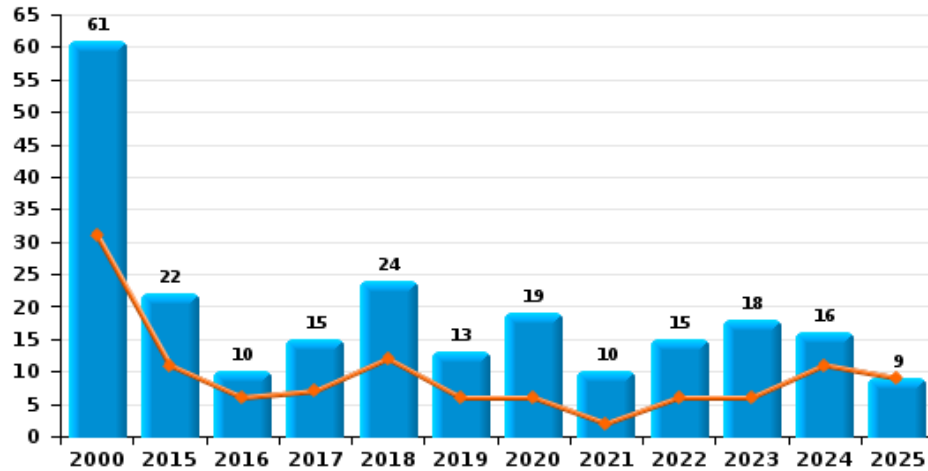




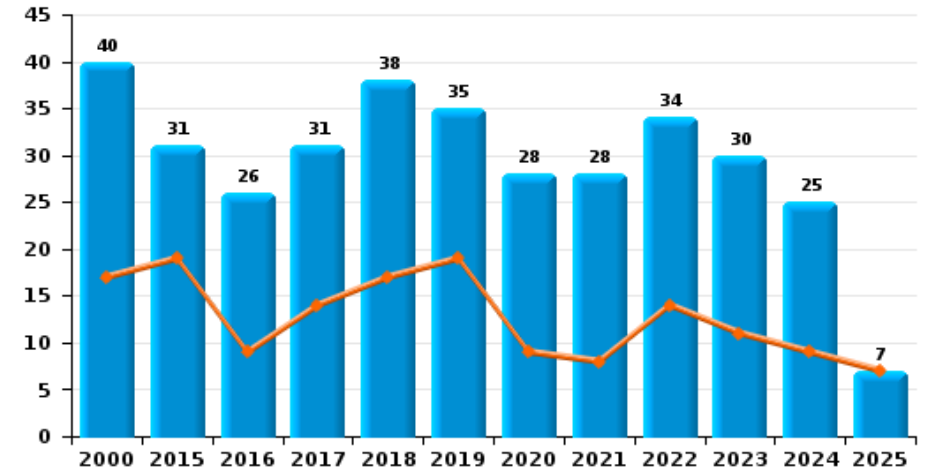
ZONE BASSE MEUSE

Année	■
Semestre 1	■

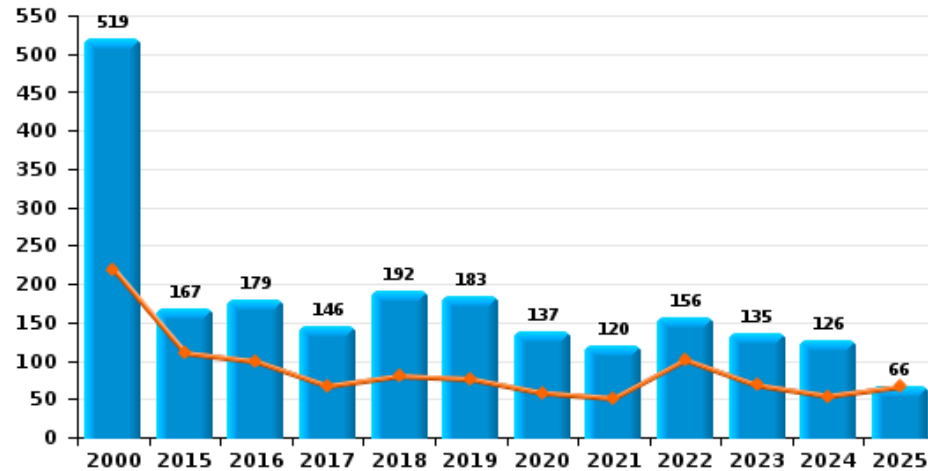
Vol de vélomoteur



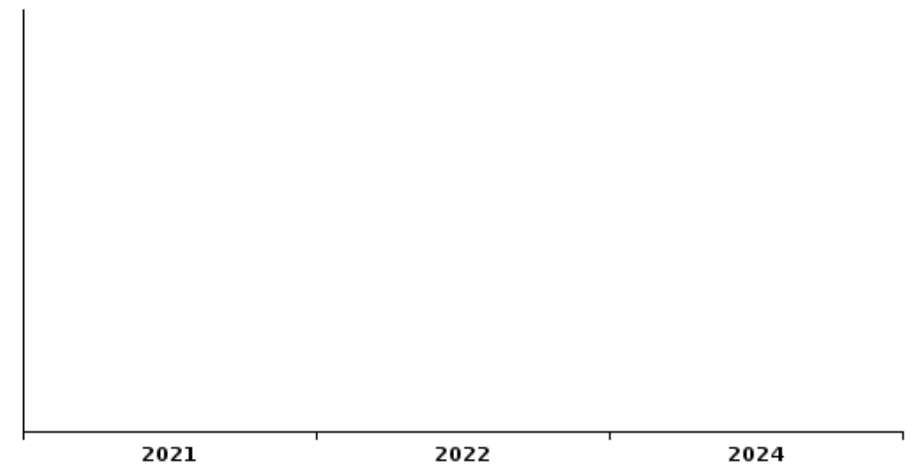
Vol de vélo



Vol dans ou sur un véhicule



Sacjacking dans une voiture

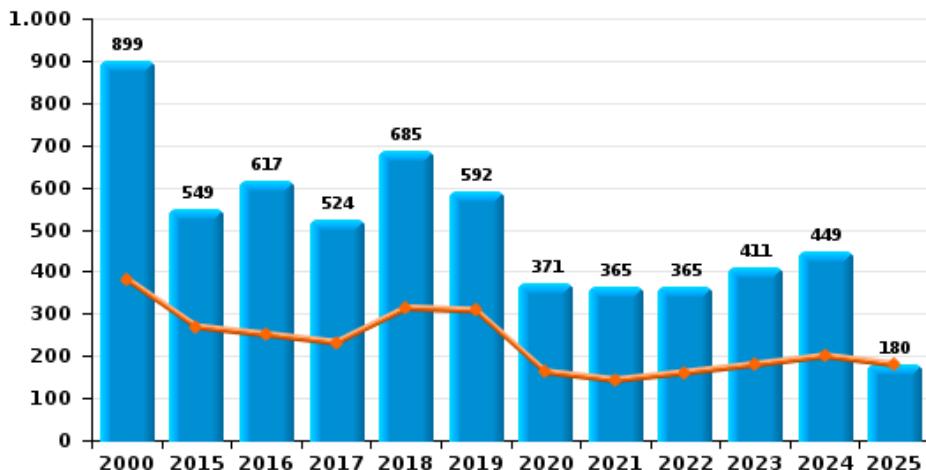




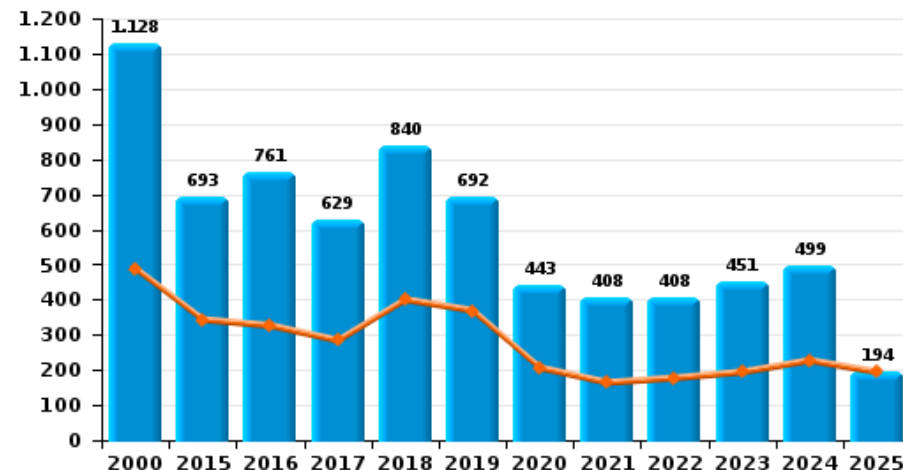
ZONE BASSE MEUSE

Année ■
Semestre 1 ■

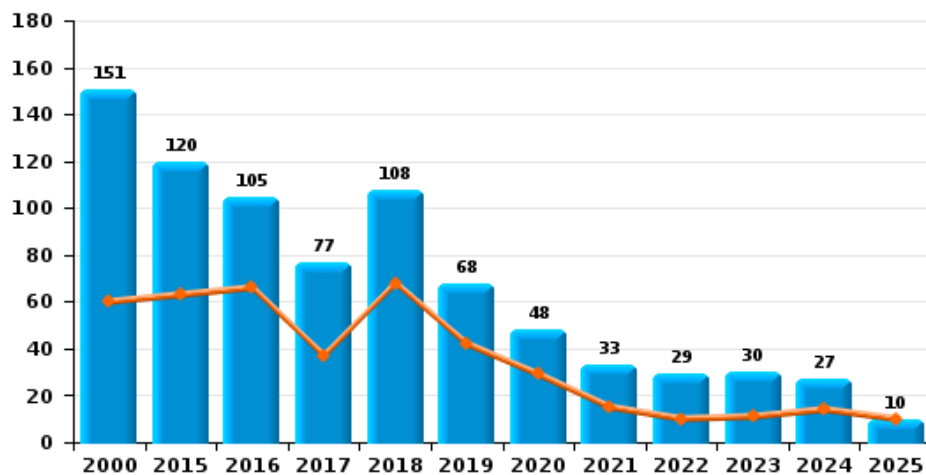
Cambriolage dans habitation



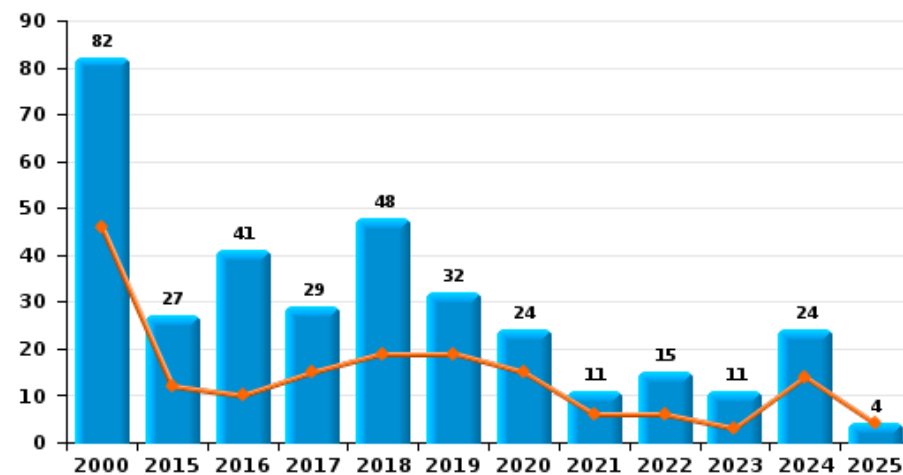
Cambriolage dans bâtiment (total)



Cambriolage ds entreprise ou commerce

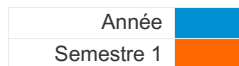


Cambriolage ds service public ou bâtiment administ

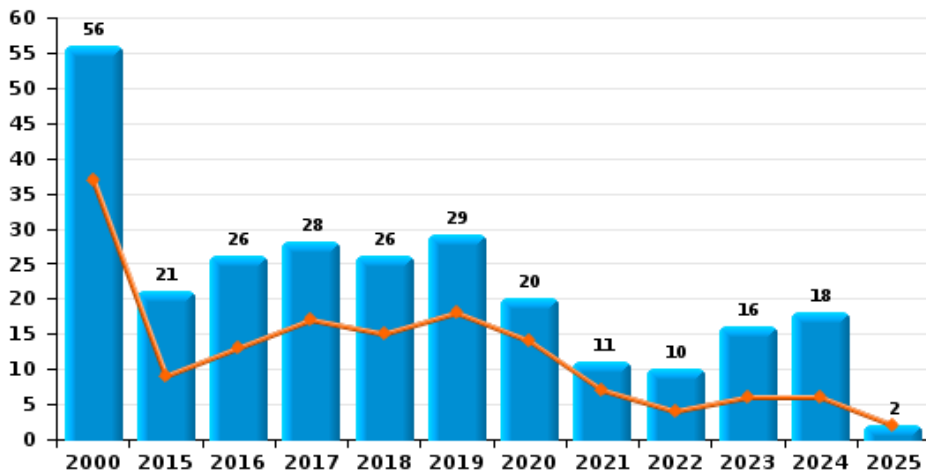




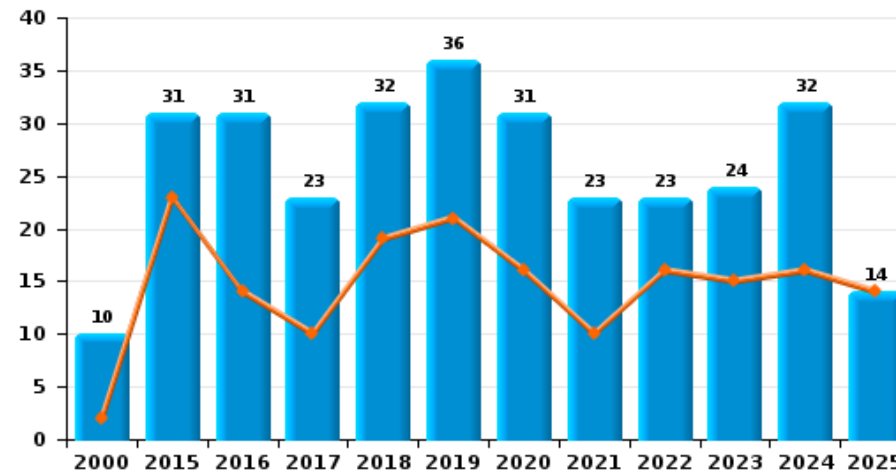
ZONE BASSE MEUSE



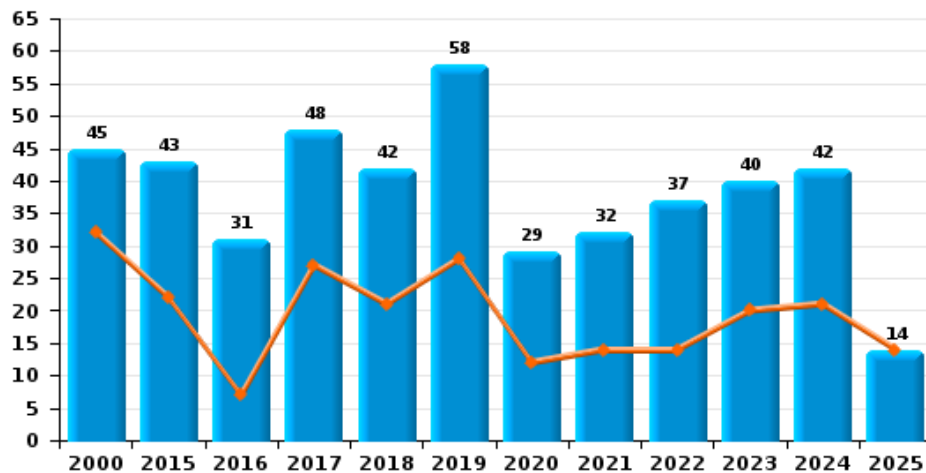
Vol à main armée



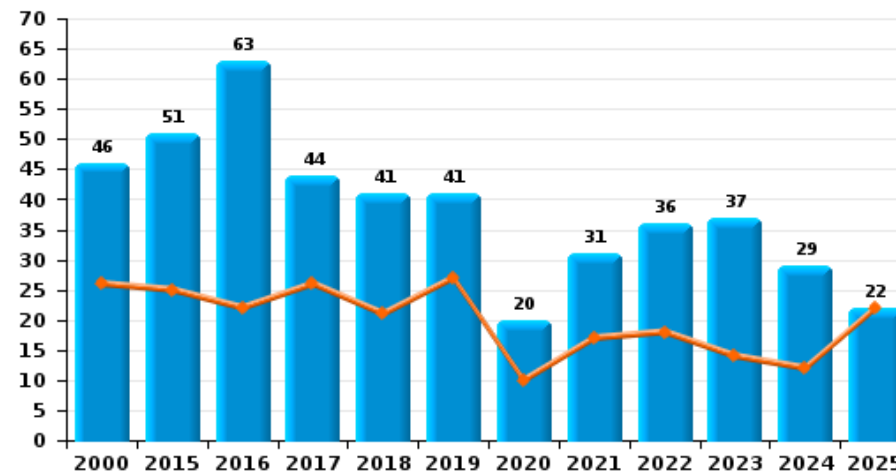
Vol à l'étalage



Vol avec violence sans arme



Vol à la tire

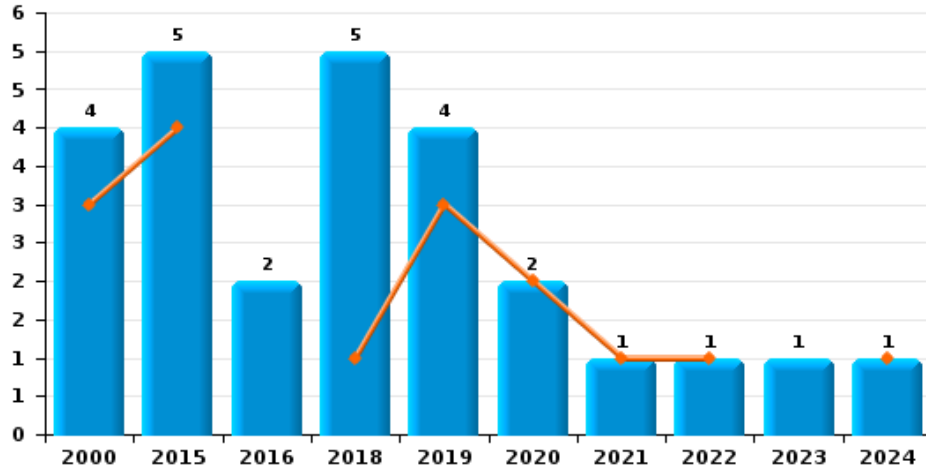




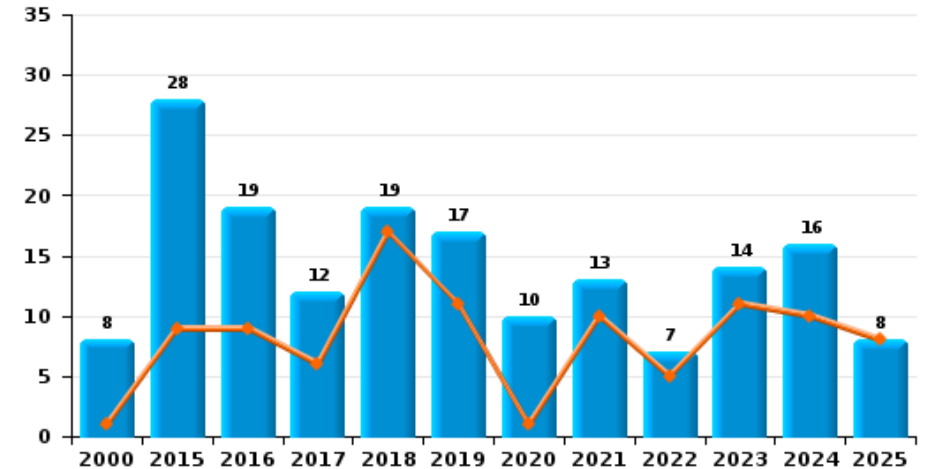
ZONE BASSE MEUSE

Année ■
Semestre 1 ■

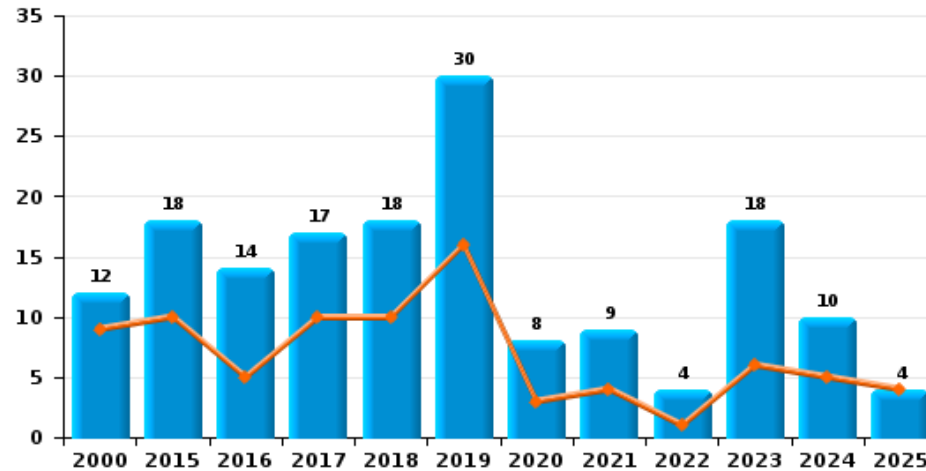
Arrachage de sac à main



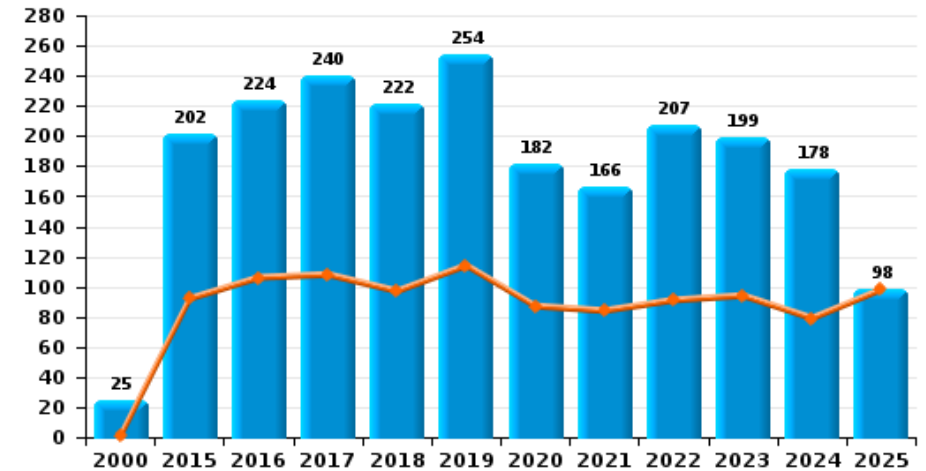
Graffiti



Vol à l'arraché



Dégradation de voiture





ZONE BASSE MEUSE

FC Vol moyen de transport

		2000	2015	2016	2017	2018	2019	2020	2021	2022	2023	2024	2025
Vol de voiture	Trim 1	115	13	14	6	25	27	15	6	8	9	11	11
	Trim 2	77	15	20	19	22	27	7	6	7	24	15	11
	Trim 3	92	27	15	12	15	20	12	4	13	25	13	
	Trim 4	95	18	13	21	23	13	13	12	17	18	15	
	Total	379	73	62	58	85	87	47	28	45	76	54	22
Vol de moto	Trim 1	3	3	3			3	3	3	1	1	3	
	Trim 2	1	1	1	3		1	1	1			1	3
	Trim 3	4	4	8			3	2			1	1	
	Trim 4	3	2	2	2	2	1	2	1	2			
	Total	11	10	14	4	5	9	7	6	2	4	5	3
Carjacking	Trim 1	6	1	1			1		1				1
	Trim 2	4		1	3		1	1			2	1	
	Trim 3	4	3	1			1				1	1	
	Trim 4	3			1			1	1	2		1	
	Total	17	4	3	4		3	2	2	2	3	3	1
Homejacking	Trim 1		1					1				1	
	Trim 2					2	1				1		
	Trim 4											1	
	Total		1			2	1	1			1	2	
Vol dans les garages	Trim 1	2	4	1	4	11	8	3	1	3	1	2	4
	Trim 2	1	5	10	3	6	4		1		1	2	2
	Trim 3	5	4	2	6	9	6	3	2	4	3	3	
	Trim 4	7	7	3	11	10	7		4	2	4	1	
	Total	15	20	16	24	36	25	6	8	9	9	8	6



FC Vol moyen de transport

		2000	2015	2016	2017	2018	2019	2020	2021	2022	2023	2024	2025
Vol de vélomoteur	Trim 1	13	3	2	5	6	3	6	1	4	3	3	4
	Trim 2	18	8	4	2	6	3		1	2	3	8	5
	Trim 3	11	6	2	4	6	3	5	7	2	4	2	
	Trim 4	19	5	2	4	6	4	8	1	7	8	3	
	Total	61	22	10	15	24	13	19	10	15	18	16	9
Vol de vélo	Trim 1	8	6	6	7	7	7	1	5	8	7	2	
	Trim 2	9	13	3	7	10	12	8	3	6	4	7	7
	Trim 3	15	9	12	11	10	11	12	15	15	13	14	
	Trim 4	8	3	5	6	11	5	7	5	5	6	2	
	Total	40	31	26	31	38	35	28	28	34	30	25	7



FC Cambriolage

		2000	2015	2016	2017	2018	2019	2020	2021	2022	2023	2024	2025
Cambriolage dans habitation	Trim 1	249	160	148	95	148	188	103	82	92	93	105	109
	Trim 2	133	109	103	137	166	120	59	61	69	87	95	71
	Trim 3	203	112	150	162	150	131	93	99	102	104	103	
	Trim 4	314	168	216	130	221	153	116	123	102	127	146	
	Total	899	549	617	524	685	592	371	365	365	411	449	180
Cambriolage ds entreprise ou commerce	Trim 1	39	32	27	18	23	26	18	9	5	7	8	4
	Trim 2	21	31	39	19	45	16	11	6	5	4	6	6
	Trim 3	41	38	25	19	19	11	12	7	8	10	9	
	Trim 4	50	19	14	21	21	15	7	11	11	9	4	
	Total	151	120	105	77	108	68	48	33	29	30	27	10
Cambriolage ds service public ou bâtiment administ	Trim 1	34	6	6	8	6	9	4	4	2	2	4	2
	Trim 2	12	6	4	7	13	10	11	2	4	1	10	2
	Trim 3	16	7	15	10	9	7	4	3	7	3	6	
	Trim 4	20	8	16	4	20	6	5	2	2	5	4	
	Total	82	27	41	29	48	32	24	11	15	11	24	4
Vol au bélier	Trim 1	2	1										
	Trim 2	1		1		2	2						
	Trim 3	1											
	Trim 4	1				1							
	Total	5	1	1		3	2						
Cambriolage dans bâtiment (total)	Trim 1	322	197	180	121	177	223	125	95	99	102	117	115
	Trim 2	166	146	146	163	223	146	81	69	78	92	110	79
	Trim 3	258	157	190	191	178	149	109	109	116	117	118	
	Trim 4	382	193	245	154	262	174	128	135	115	140	154	
	Total	1.128	693	761	629	840	692	443	408	408	451	499	194



FC Vol autre

		2000	2015	2016	2017	2018	2019	2020	2021	2022	2023	2024	2025
Vol à main armée	Trim 1	27	6	5	12	7	9	9	5	1	4	2	2
	Trim 2	10	3	8	5	8	9	5	2	3	2	4	
	Trim 3	4	9	5	5	4	5	4	1	1	5	6	
	Trim 4	15	3	8	6	7	6	2	3	5	5	6	
	Total	56	21	26	28	26	29	20	11	10	16	18	2
Vol avec violence sans arme	Trim 1	18	13	3	10	15	11	8	7	8	9	10	6
	Trim 2	14	9	4	17	6	17	4	7	6	11	11	8
	Trim 3	10	10	16	10	9	13	10	11	12	12	10	
	Trim 4	3	11	8	11	12	17	7	7	11	8	11	
	Total	45	43	31	48	42	58	29	32	37	40	42	14
Vol dans ou sur un véhicule	Trim 1	108	63	43	38	43	38	33	20	59	28	17	55
	Trim 2	111	47	56	29	37	38	25	31	42	40	37	11
	Trim 3	178	25	41	34	73	69	43	39	25	36	36	
	Trim 4	122	32	39	45	39	38	36	30	30	31	36	
	Total	519	167	179	146	192	183	137	120	156	135	126	66
Vol d'armes et explosifs	Trim 1	6	3	1	3	4	10	2		2	1	2	3
	Trim 2	3	6	1	3	7	7	2	1		3	2	2
	Trim 3	7		6	8	4	7	1	2	3	4	5	
	Trim 4	10	4	3	2	5	6	5	3	2	3	2	
	Total	26	13	11	16	20	30	10	6	7	11	11	5
Steaming	Trim 4						1						
	Total						1						



FC Vol autre

		2000	2015	2016	2017	2018	2019	2020	2021	2022	2023	2024	2025
Arrachage de sac à main	Trim 1	2	3				1	2	1			1	
	Trim 2	1	1			1	2			1			
	Trim 3	1		1		2	1				1		
	Trim 4		1	1		2							
	Total	4	5	2		5	4	2	1	1	1	1	
Vol à l'arraché	Trim 1	2	5		5	4	7	3	3		3	3	2
	Trim 2	7	5	5	5	6	9		1	1	3	2	2
	Trim 3	3	5	7	4	2	6	3	3	1	10	3	
	Trim 4		3	2	3	6	8	2	2	2	2	2	
	Total	12	18	14	17	18	30	8	9	4	18	10	4
Vol à la tire	Trim 1	13	14	4	13	6	16	7	9	10	7	5	9
	Trim 2	13	11	18	13	15	11	3	8	8	7	7	13
	Trim 3	10	16	27	7	12	11	6	10	12	13	9	
	Trim 4	10	10	14	11	8	3	4	4	6	10	8	
	Total	46	51	63	44	41	41	20	31	36	37	29	22
Vol à l'étalage	Trim 1	2	11	8	10	8	14	9	7	6	6	5	7
	Trim 2		12	6		11	7	7	3	10	9	11	7
	Trim 3	2	6	13	8	4	11	10	5	4	3	6	
	Trim 4	6	2	4	5	9	4	5	8	3	6	10	
	Total	10	31	31	23	32	36	31	23	23	24	32	14
Vol par ruse	Trim 1	8	3	2	7	9	7	3	6	7	8	6	6
	Trim 2	9	10	8	3	9	6	7	3	15	6	7	2
	Trim 3	8	5	10	5	10	7	5	5	18	6	4	
	Trim 4	3	4	10	12	10	1	4	5	8	4	8	
	Total	28	22	30	27	38	21	19	19	48	24	25	8



FC Vol autre

		2000	2015	2016	2017	2018	2019	2020	2021	2022	2023	2024	2025
Vol de métaux	Trim 1	10	13	12	2	5	5	2	1	2	4	6	2
	Trim 2	4	9	11	5	13	5	4		5	2	3	1
	Trim 3	3	11	8	4	14	4		3	4	4	4	
	Trim 4	3	6	2	3	15	1	1	3	1	3	5	
	Total	20	39	33	14	47	15	7	7	12	13	18	3
Vol sur les chantiers	Trim 1	6	10	3	2	10	7	4	4	4	4	4	3
	Trim 2	15	6	6	11	7	12	3	4	16	2	2	3
	Trim 3	17	4	2	6	4	9	4	5	3	4	3	
	Trim 4	17	8	3	4	9	6	3	6	4	2	5	
	Total	55	28	14	23	30	34	14	19	27	12	14	6
Home-invasion	Trim 1				1	2							
	Trim 2				2		2			1			
	Trim 3			1		2			3				
	Trim 4			1								2	
	Total			2	3	4	2		3	1		2	
Vol d'animaux	Trim 1		1	1			2		1		1	1	
	Trim 2		2	1		2	2	1	2		1	2	2
	Trim 3	4	2	3	4	4	4	1	1	1			
	Trim 4		2	1	1	4	3	1	1		2	2	
	Total	4	7	6	5	10	11	3	5	1	4	5	2
Vol de cargaison	Trim 1		3		1	1	1		1		1	2	
	Trim 2			1		1	3			1		1	
	Trim 3				3						2		
	Trim 4				1	3					1	1	
	Total		3	1	5	5	4		1	1	4	4	



Criminalité ICT

		2000	2015	2016	2017	2018	2019	2020	2021	2022	2023	2024	2025
Fraude de cartes de paiements	Trim 1		6	12	14	1	8	3	3	10	7	3	4
	Trim 2		9	10	11	4	7	7	5	8	13	6	3
	Trim 3	1	7	6	6	10	13	8	8	6	13	2	
	Trim 4	2	12	9	5	14	9	10	6	13	9	4	
Total		3	34	37	36	29	37	28	22	37	42	15	7
Phishing	Trim 1				3	4	8	5	15	36	35	29	23
	Trim 2		1	3	4	2	9	9	10	36	31	41	18
	Trim 3		2	2	8	4	5	7	8	27	20	40	
	Trim 4			2	3	3	14	14	7	43	29	32	
Total			3	7	18	13	36	35	40	142	115	142	41
Ransomware	Trim 1						1				1	10	
	Trim 2						1					2	
	Trim 3							2			7		
	Trim 4										16		
Total							2	2			24	12	
Shouldersurfing	Trim 1				4		4	2	2	3	6	1	1
	Trim 2		3	1	6		4	4	1	3	8	1	1
	Trim 3		1		3	2	10	6		3	5	1	
	Trim 4		2	1	2	4	5	4	1	7	1		
Total			6	2	15	6	23	16	4	16	20	3	2
Skimming	Trim 1		1	1	5		2					1	
	Trim 2		1	2	2								
	Trim 3			1					1		3		
	Trim 4		3	2						1	1		
Total			5	6	7		2		1	1	4	1	



FC Autre

		2000	2015	2016	2017	2018	2019	2020	2021	2022	2023	2024	2025
Violence contre les métiers d'intérêt général	Trim 1	1	2	2	2	2	3	8	4	7	4	7	4
	Trim 2	1	6	2	5	7	2	6	1	4	4	2	4
	Trim 3		2	5	7	1	2	1	2	3	1	2	
	Trim 4		5	5	10	8	3	3	4	8	5	4	
	Total	2	15	14	24	18	10	18	11	22	14	15	8
Viol collectif	Trim 1	2		1	1								
	Trim 2	1		1					3				
	Trim 3		1	1				2		1			
	Trim 4				1		2	1				1	
	Total	3	1	3	2		2	3	3	3	1	1	
Graffiti	Trim 1		8	4	1	10	7	1	7	4	2	3	5
	Trim 2	1	1	5	5	7	4		3	1	9	7	3
	Trim 3	5	10	8	2		5	5	2	1	2	5	
	Trim 4	2	9	2	4	2	1	4	1	1	1	1	
	Total	8	28	19	12	19	17	10	13	7	14	16	8
Dégradation de voiture	Trim 1		48	66	38	44	62	49	31	51	41	43	45
	Trim 2	1	44	40	70	53	52	38	53	40	53	36	53
	Trim 3	12	62	69	62	59	80	60	35	72	60	50	
	Trim 4	12	48	49	70	66	60	35	47	44	45	49	
	Total	25	202	224	240	222	254	182	166	207	199	178	98
Rixe au couteau	Trim 1			1	1	4	1		2			2	1
	Trim 2		3	2	4	2	3	1			1	2	5
	Trim 3		3	1	6	1	4	1	3	3	1		
	Trim 4			1	3			1		1	2	2	
	Total		6	5	14	7	8	3	5	4	4	6	6



PH Violence intrafamiliale (VIF)

		2000	2015	2016	2017	2018	2019	2020	2021	2022	2023	2024	2025
VIF: physique, dans le couple	Trim 1	10	44	38	39	34	36	45	32	40	69	40	42
	Trim 2	9	39	47	55	51	48	43	43	49	46	62	73
	Trim 3	9	32	34	49	47	59	45	44	46	47	52	
	Trim 4	12	47	44	45	41	63	39	54	55	48	66	
	Total	40	162	163	188	173	206	172	173	190	210	220	115
VIF: physique, envers des descendants	Trim 1	5	7	5	7	10	7	12	6	9	12	8	18
	Trim 2	7	8	6	9	7	8	2	3	8	8	10	13
	Trim 3	2	8	6	9	6	4	7	8	1	14	18	
	Trim 4	2	2	5	8	7	8	4	6	7	3	12	
	Total	16	25	22	33	30	27	25	23	25	37	48	31
VIF: physique, envers d'autres membres	Trim 1	31	4	4	5	6	6	8	9	11	10	13	19
	Trim 2	38	5	3	6	11	7	4	4	7	14	12	11
	Trim 3	28	10	7	9	8	6	11	11	9	5	6	
	Trim 4	33	5	8	1	9	10	4	8	8	8	11	
	Total	130	24	22	21	34	29	27	32	35	37	42	30
VIF: sexuelle, dans le couple	Trim 1			1							1		
	Trim 2										3		1
	Trim 3									1			
	Trim 4						1				1		
	Total			1			1			1	5		1
VIF: sexuelle, envers des descendants	Trim 1	3		2	2	1	1		6	1			
	Trim 2	3		1	1	3	1	1	1				
	Trim 3			3	2	2	1	4	1				
	Trim 4		1	3	2	3	1	1					
	Total	6	1	9	7	9	4	6	8	1			



PH Violence intrafamiliale (VIF)

		2000	2015	2016	2017	2018	2019	2020	2021	2022	2023	2024	2025
VIF: sexuelle, envers d'autres membres	Trim 1	1								1			
	Total	1								1			
VIF: psychique, dans le couple	Trim 1	63	66	47	46	59	38	42	35	33	44	59	61
	Trim 2	53	56	54	34	65	33	41	32	45	49	42	55
	Trim 3	40	49	41	50	52	52	55	41	39	56	62	
	Trim 4	42	46	56	45	49	43	46	43	38	40	56	
	Total	198	217	198	175	225	166	184	151	155	189	219	116
VIF: psychique, envers des descendants	Trim 1					1			3			3	1
	Trim 2	1				1	4			1	1	1	4
	Trim 3		3	1		2	1	3	1		1	2	
	Trim 4			1		1					1	2	
	Total	1	3	2		5	5	3	4	1	3	8	5
VIF: psychique, envers d'autres membres	Trim 1		1	1		1	1		2	2	3	1	2
	Trim 2				1	3		2	1	5		2	2
	Trim 3		1		2		4			3	2	3	
	Trim 4		2		1				1		2	5	
	Total		4	1	4	4	5	2	4	10	7	11	4
VIF: économique, dans le couple	Trim 1	2	2		1	3		1		3	1	2	2
	Trim 2				1	4	1	3	3	4	3	5	6
	Trim 3		1	1	1	1	1	1	1	1	3	3	
	Trim 4		1	1		2	2	1	3	2		5	
	Total	2	4	2	3	10	4	6	7	10	7	15	8
VIF: économique, envers des descendants	Trim 1								1				
	Trim 3	3											
	Trim 4									1		1	
	Total	3							1	1		1	



PH Violence intrafamiliale (VIF)

		2000	2015	2016	2017	2018	2019	2020	2021	2022	2023	2024	2025
VIF: économique, envers d'autres membres	Trim 1	20	3	9	6	3	3	6	1	5	3	6	4
	Trim 2	15	5	9	1	3	3	2	3	6	3		2
	Trim 3	15	8	6	6	4	6	6	2	2	2	4	
	Trim 4	12	9	5	3	3	5	5	3	4		2	
Total		62	25	29	16	13	17	19	9	17	8	12	6



PH Hormones et dopage

		2000	2015	2016	2017	2018	2019	2020	2021	2022	2023	2024	2025
Dopage humain	Trim 1		1	1								1	
	Trim 2			1			2						
	Trim 3		1					1		1			
	Trim 4		1	1	1		1						
Total			3	3	1		3	1		1		1	



PH Drogues

		2000	2015	2016	2017	2018	2019	2020	2021	2022	2023	2024	2025
Vente de cocaïne	Trim 1			1	2	2	2	4	3	4	3	1	3
	Trim 2			1	3	4		2		3	1	2	4
	Trim 3		2		2	2	9	2	2	3	1	1	
	Trim 4			2	1	2	2	3	2	1	2		
	Total		2	4	8	10	13	11	7	11	7	4	7
Import-export de cocaïne	Trim 1		2	2	1	2	1	2	1		1		
	Trim 2			3			1	3					
	Trim 3							2					
	Trim 4							1		1			
	Total		2	5	1	2	2	8	1	1	1		
Import-export de drogues synthétiques	Trim 1		1	2							2		
	Trim 2							1				1	
	Trim 3				1								
	Trim 4									1	1	1	
	Total		1	2	1			1	1	3	2		
Vente de drogues synthétiques	Trim 1		1	2		1		4					
	Trim 2				1						1		2
	Trim 3						1						
	Trim 4				1	1		3		1			
	Total		1	2	2	2	1	7	1	1	1		2
Production de cannabis (culture)	Trim 1		5	1		2		1	3	1	2		1
	Trim 2		2	2	4	3	2	5		3	1	2	4
	Trim 3		1	3		2	8	1	1	5		1	
	Trim 4		3	2	3	5	3	4	2	1		1	
	Total		11	8	7	12	13	11	6	10	3	4	5



PH Drogues

		2000	2015	2016	2017	2018	2019	2020	2021	2022	2023	2024	2025
Import-export de cannabis en grande quantité	Trim 1		1	2		1							
	Trim 3					2							
	Total		1	2		3							
Vente de cannabis en grande quantité	Trim 1			1		1				1			
	Trim 3				1		1						
	Trim 4						2		1		1		
Total			1	1	1	3			1	1	1		
Import-export d'héroïne	Trim 1	1	2	3		1	1	3	1		1		
	Trim 2			2									
	Trim 3			1				1					
	Trim 4			1				2					
Total	1	2	7		1	1	6	1			1		
Vente-traffic d'héroïne	Trim 1			2	1				3	1	1	1	
	Trim 2			1	1				1				
	Trim 3		1			1	2			1			
	Trim 4								1				
Total		1	3	2	1	2		5	2	1	1		



PH Trafic d'armes

		2000	2015	2016	2017	2018	2019	2020	2021	2022	2023	2024	2025
Commerce et production d'arme à feu et mun.	Trim 1	1	1	1								1	1
	Trim 2				1				1	1	1		
	Trim 3			2	1			1					
	Trim 4	1	2	2				1	2		6	1	
Total		2	3	5	2	1		2	2	1	7	3	1
Commerce et production d'arme non à feu	Trim 2												1
	Trim 3							1					
	Trim 4			1	1					1			
Total				1	1			1		1			1



PH Traite des êtres humains

		2000	2015	2016	2017	2018	2019	2020	2021	2022	2023	2024	2025
TEH - exploitation économique	Trim 1									1			
	Trim 2			1					2				
	Trim 3				1					1			
	Trim 4					1							
Total				1		1	1		2	2			
TEH - exploitation sexuelle	Trim 1	1			1	1				1	1		
	Trim 2								1			1	
	Trim 3								1	1	1		
	Trim 4									2		2	
Total		1			1	1			2	4	2	3	



PH Violence dans l'espace public

		2000	2015	2016	2017	2018	2019	2020	2021	2022	2023	2024	2025
Violence physique (transport public)	Trim 1	2		2	2	1				1		2	3
	Trim 2		1						2	1	1	2	
	Trim 3	1	1	1	3			1	1			1	
	Trim 4	2	1			1			1	1	1	2	
	Total	5	3	3	5	2		1	4	3	2	7	3
Violence physique (voie publique)	Trim 1	26	38	23	32	34	27	36	22	41	47	29	35
	Trim 2	30	45	42	40	46	44	27	39	37	55	54	54
	Trim 3	48	50	51	54	45	48	35	57	60	56	61	
	Trim 4	27	38	20	24	44	40	32	33	47	48	37	
	Total	131	171	136	150	169	159	130	151	185	206	181	89
Violence physique (autre endroit public)	Trim 1		1	2	1	3	1	1		1	3		2
	Trim 2	1	2		2		2	2		1	1	1	2
	Trim 3	5	1	2	5			2	1	3		1	
	Trim 4	1	3									1	
	Total	7	7	4	8	3	3	5	1	5	4	3	4
Violence physique (endroit accessible au public)	Trim 1	15	12	15	14	17	12	13	4	10	13	14	16
	Trim 2	17	17	17	12	13	23	5	9	20	9	17	7
	Trim 3	18	8	24	18	20	21	7	7	20	11	14	
	Trim 4	14	19	13	15	15	22	6	9	10	19	19	
	Total	64	56	69	59	65	78	31	29	60	52	64	23
Violence sexuelle (transport public)	Trim 1									1		1	
	Trim 2			1			1		1		2	1	1
	Trim 3							1					
	Trim 4					1		1	1				
	Total			1		1	1	2	2	1	2	2	1



PH Violence dans l'espace public

		2000	2015	2016	2017	2018	2019	2020	2021	2022	2023	2024	2025
Violence sexuelle (voie publique)	Trim 1		4	1	2			2		1	1	2	2
	Trim 2	3	1	3	1	1	5	3	1	2	3	3	4
	Trim 3	7	2	1	2	4	6	3	6	5	3	1	
	Trim 4	1	1		3	1	2	3	3	3	1	4	
Total		11	8	5	8	6	13	11	10	11	8	10	6
Violence sexuelle (autre endroit public)	Trim 1		1		3	1	2						
	Trim 2		1	1	1		1						
	Trim 3				1	1	1	1		1		2	
Total			2	1	5	2	4	1		1		2	
Violence sexuelle (endroit accessible au public)	Trim 1	1		1			2		1	1	7	2	
	Trim 2	1				2			2	3	2	2	1
	Trim 3	4	2	2	1	1	1		7	7	4	1	
	Trim 4			1	2	1	2	2	1	5	2	3	
Total		6	2	4	4	4	5	2	11	16	15	8	1
Violence psychique (transport public)	Trim 1	4			2			1	1				1
	Trim 2	1		2	2				1	2	1		
	Trim 3			1			1	1	2	1		1	
	Trim 4		1	1				1	1				
Total		5	1	4	4		1	3	5	3	1	1	1
Violence psychique (voie publique)	Trim 1	31	41	34	28	37	24	35	35	32	35	32	36
	Trim 2	34	35	37	37	35	42	32	43	45	51	48	43
	Trim 3	34	49	31	33	37	33	41	34	39	42	35	
	Trim 4	33	33	28	31	26	29	24	35	24	26	40	
Total		132	158	130	129	135	128	132	147	140	154	155	79



PH Violence dans l'espace public

		2000	2015	2016	2017	2018	2019	2020	2021	2022	2023	2024	2025
Violence psychique (autre endroit public)	Trim 1	5	2	1	1	2	2			2	1	3	
	Trim 2	5	1	2	5	1	2	3		1	4	2	1
	Trim 3	4	1	3	1		3	1	1	1	4	2	
	Trim 4		3	2	1	1		2		2	5	1	
Total		14	7	8	8	4	7	6	1	6	14	8	1
Violence psychique (endroit accessible au public)	Trim 1	16	14	6	7	16	16	5	12	6	9	17	10
	Trim 2	10	9	15	8	7	19	4	8	13	12	14	8
	Trim 3	14	15	12	12	13	14	9	17	17	15	10	
	Trim 4	10	7	11	10	14	10	9	8	11	12	13	
Total		50	45	44	37	50	59	27	45	47	48	54	18
Vol à main armée (transport public)	Trim 1	1											
	Trim 4	1											
Total		2											
Vol à main armée (voie publique)	Trim 1	5	1	1	3		2	1	2		1		1
	Trim 2	2		1	3		2	1			1	4	
	Trim 3	2	1	2	1		1				3	2	
	Trim 4	4		1		1	1	2		2	3	2	
Total		13	2	5	7	1	6	4	2	2	8	8	1
Vol à main armée (autre endroit public)	Trim 2	1								1			
	Trim 3		1		1								
Total		1	1		1					1			
Vol à main armée (endroit accessible au public)	Trim 1	19	4	2	6	4	6	7	3		1		
	Trim 2	3	2	7	1	7	5	1	2	1			
	Trim 3	2	4	2	1		3	2			1	1	
	Trim 4	7	2	2	5	2	4		2			1	
Total		31	12	13	13	13	18	10	7	1	2	2	



PH Violence dans l'espace public

		2000	2015	2016	2017	2018	2019	2020	2021	2022	2023	2024	2025
Vol avec violence sans arme (transport public)	Trim 1	2				1	1					1	
	Trim 2			1	1								
	Trim 3				2	1			1				
	Trim 4			1								1	
Total		2		2	3	2	1		1			2	
Vol avec violence sans arme (voie publique)	Trim 1	5	8	1	5	4	7	6	5	3	5	5	2
	Trim 2	9	6	2	9	3	7	1	1	1	5	4	1
	Trim 3	5	6	6	6	3	6	3	3	2	6	6	
	Trim 4	3	5	2	4	6	8	2	1	6	3	1	
Total		22	25	11	24	16	28	12	10	12	19	16	3
Vol avec violence sans arme (autre endroit public)	Trim 1					1							
	Trim 3			1			1						
	Trim 4						1						
Total				1		1	2						
Vol avec violence sans arme (endr. acces. au pub.)	Trim 1	2	2		1	3	1	1		1	2		
	Trim 2		1				3		1			2	1
	Trim 3			6			3	3	1	4	2		
	Trim 4		1		4	2	2	1	2	1	3	2	
Total		2	4	6	5	5	9	5	4	6	7	4	1



PH Autre

		2000	2015	2016	2017	2018	2019	2020	2021	2022	2023	2024	2025
Faux policiers	Trim 1		1			1			1				1
	Trim 2						1					1	
	Trim 4			4					1				
	Total		1	4		1	1		2			1	1
Terrorisme, extrémisme et radicalisme	Trim 1			1	1	1	1					1	
	Trim 2		1	1	1	1	1					3	
	Trim 3				3	1		1					
	Trim 4		2	4		1		2	1		1	1	
Total		3	6	5	4	2	3	1			1	5	
Cyberharcèlement	Trim 1	9	49	36	52	55	54	45	65	52	52	67	51
	Trim 2	13	30	43	54	51	70	44	44	53	30	56	43
	Trim 3	5	33	32	38	66	47	54	47	34	44	52	
	Trim 4	14	26	46	57	42	51	51	57	44	41	61	
Total	41	138	157	201	214	222	194	213	183	167	236	94	
Fraude à l'identité	Trim 1	3	15	11	13	13	14	11	13	11	15	33	23
	Trim 2	6	17	11	14	17	7	19	16	20	16	39	18
	Trim 3	7	8	17	16	8	19	18	8	14	24	17	
	Trim 4	2	12	13	14	5	10	8	9	11	22	21	
Total	18	52	52	57	43	50	56	46	56	77	110	41	



ZONE BASSE MEUSE

2024

FC Vol moyen de transport

	Jan	Fév	Mar	Avr	Mai	Juin	Juil	Août	Sep	Oct	Nov	Déc	Total
Vol de voiture	4	4	3	4	7	4	5	2	6	6	7	2	54
Vol de moto		3			1		1						5
Carjacking						1		1			1		3
Homejacking		1										1	2
Vol dans les garages		1	1	1		1	1	1	1			1	8
Vol de vélomoteur			3	5	2	1	1	1		1		2	16
Vol de vélo	1	1		2	4	1	3	5	6	2			25

FC Cambriolage

	Jan	Fév	Mar	Avr	Mai	Juin	Juil	Août	Sep	Oct	Nov	Déc	Total
Cambriolage dans habitation	48	27	30	33	39	23	30	32	41	45	46	55	449
Cambriolage ds entreprise ou commerce	3	2	3	4	2		6	3		2	1	1	27
Cambriolage ds service public ou bâtiment administ	2		2	4	3	3	2	1	3	3	1		24
Cambriolage dans bâtiment (total)	53	29	35	40	44	26	38	36	44	50	48	56	499



FC Vol autre

	Jan	Fév	Mar	Avr	Mai	Juin	Juil	Août	Sep	Oct	Nov	Déc	Total
Vol à main armée	1	1			1	3	1	4	1	1	1	4	18
Vol avec violence sans arme	4	3	3	4	3	4	3	5	2	2	4	5	42
Vol dans ou sur un véhicule	4	3	10	17	6	14	14	14	8	16	9	11	126
Vol d'armes et explosifs	1		1		1	1	2	2	1		2		11
Arrachage de sac à main	1												1
Vol à l'arraché	2		1	1	1		2	1			1	1	10
Vol à la tire	3	1	1	3	2	2	3	2	4	4	2	2	29
Vol à l'étalage		4	1	4	3	4	1	2	3	3	2	5	32
Vol par ruse	4	1	1		1	6	1	1	2	3	1	4	25
Vol de métaux	1	1	4	1		2		1	3		2	3	18
Vol sur les chantiers	1	2	1	1		1		2	1	1	2	2	14
Home-invasion											1	1	2
Vol d'animaux	1				1	1						2	5
Vol de cargaison		1	1			1				1			4

Criminalité ICT

	Jan	Fév	Mar	Avr	Mai	Juin	Juil	Août	Sep	Oct	Nov	Déc	Total
Fraude de cartes de paiements	1		2	2	1	3	2				3	1	15
Phishing	10	12	7	13	15	13	13	19	8	9	15	8	142
Ransomware	2	6	2	2									12
Shouldersurfing	1					1	1						3
Skimming			1										1



FC Autre

	Jan	Fév	Mar	Avr	Mai	Juin	Juil	Août	Sep	Oct	Nov	Déc	Total
Violence contre les métiers d'intérêt général	1	3	3			2	1	1		2	2		15
Viol collectif											1		1
Graffiti		2	1		3	4		1	4			1	16
Dégradation de voiture	12	18	13	11	9	16	21	13	16	26	13	10	178
Rixe au couteau	1	1			1	1					1	1	6

PH Violence intrafamiliale (VIF)

	Jan	Fév	Mar	Avr	Mai	Juin	Juil	Août	Sep	Oct	Nov	Déc	Total
VIF: physique, dans le couple	13	12	15	25	20	17	21	13	18	26	19	21	220
VIF: physique, envers des descendants	3	2	3	2	4	4	5	6	7	2	3	7	48
VIF: physique, envers d'autres membres	1	8	4	3	6	3	3	2	1	3	3	5	42
VIF: psychique, dans le couple	20	26	13	13	14	15	22	23	17	24	13	19	219
VIF: psychique, envers des descendants		2	1	1			2					2	8
VIF: psychique, envers d'autres membres		1			1	1	1	1	1	1	3	1	11
VIF: économique, dans le couple			2	1	2	2	2		1	1	1	3	15
VIF: économique, envers des descendants												1	1
VIF: économique, envers d'autres membres	4	1	1				1	1	2	1	1		12

PH Hormones et dopage

	Mar	Total
Dopage humain	1	1



PH Drogues

	Fév	Avr	Mai	Juin	Juil	Sep	Nov	Total
Vente de cocaïne	1	1		1		1		4
Import-export de drogues synthétiques			1				1	2
Production de cannabis (culture)		1	1		1		1	4
Vente-traffic d héroïne	1							1

PH Trafic d'armes

	Mar	Juin	Déc	Total
Commerce et production d'arme à feu et mun.	1	1	1	3

PH Traite des êtres humains

	Mai	Oct	Déc	Total
TEH - exploitation sexuelle	1	1	1	3



PH Violence dans l'espace public

	Jan	Fév	Mar	Avr	Mai	Juin	Juil	Août	Sep	Oct	Nov	Déc	Total
Violence physique (transport public)	1		1	2				1		1		1	7
Violence physique (voie publique)	6	9	14	17	19	18	25	16	20	14	15	8	181
Violence physique (autre endroit public)					1				1			1	3
Violence physique (endroit accessible au public)	2	3	9	4	5	8	5	6	3	10	5	4	64
Violence sexuelle (transport public)		1		1									2
Violence sexuelle (voie publique)	1	1		1	1	1			1		3	1	10
Violence sexuelle (autre endroit public)							1	1					2
Violence sexuelle (endroit accessible au public)		1	1	1		1			1	1	1	1	8
Violence psychique (transport public)									1				1
Violence psychique (voie publique)	12	8	12	20	13	15	12	13	10	20	12	8	155
Violence psychique (autre endroit public)	1	2				2			2			1	8
Violence psychique (endroit accessible au public)	6	6	5	6	4	4	3	4	3	8	1	4	54
Vol à main armée (voie publique)					1	3		1	1		1	1	8
Vol à main armée (endroit accessible au public)								1		1			2
Vol avec violence sans arme (transport public)		1										1	2
Vol avec violence sans arme (voie publique)	3		2	1	2	1	2	3	1			1	16
Vol avec violence sans arme (endr. acces. au pub.)				1		1				1		1	4

PH Autre

	Jan	Fév	Mar	Avr	Mai	Juin	Juil	Août	Sep	Oct	Nov	Déc	Total
Faux policiers						1							1
Terrorisme, extrémisme et radicalisme			1	1	1	1				1			5
Cyberharcèlement	22	24	21	14	18	24	17	21	14	18	22	21	236
Fraude à l'identité	9	10	14	8	20	11	4	8	5	9	6	6	110



2025

FC Vol moyen de transport

	Jan	Fév	Mar	Avr	Mai	Juin	Total
Vol de voiture	2	4	5	4	4	3	22
Vol de moto				2		1	3
Carjacking		1					1
Vol dans les garages		1	3	1	1		6
Vol de vélomoteur	1	2	1	4	1		9
Vol de vélo				3	2	2	7

FC Cambriolage

	Jan	Fév	Mar	Avr	Mai	Juin	Total
Cambriolage dans habitation	39	43	27	28	21	22	180
Cambriolage ds entreprise ou commerce	2	1	1		5	1	10
Cambriolage ds service public ou bâtiment administ			2			2	4
Cambriolage dans bâtiment (total)	41	44	30	28	26	25	194

FC Vol autre

	Jan	Fév	Mar	Avr	Mai	Juin	Total
Vol à main armée	1	1					2
Vol avec violence sans arme	2	3	1	1	2	5	14
Vol dans ou sur un véhicule	6	44	5	3	5	3	66
Vol d'armes et explosifs	1	2		2			5
Vol à l'arraché			2			2	4
Vol à la tire	3	2	4	6	3	4	22
Vol à l'étalage	5	2		1	3	3	14
Vol par ruse	2	2	2		2		8
Vol de métaux		2				1	3
Vol sur les chantiers	3				1	2	6
Vol d'animaux				1	1		2



Criminalité ICT

	Jan	Fév	Mar	Avr	Mai	Juin	Total
Fraude de cartes de paiements		2	2	1		2	7
Phishing	7	9	7	8	2	8	41
Shouldersurfing		1				1	2

FC Autre

	Jan	Fév	Mar	Avr	Mai	Juin	Total
Violence contre les métiers d'intérêt général	2	2		1	2	1	8
Graffiti	3	2			3		8
Dégradation de voiture	16	12	17	14	27	12	98
Rixe au couteau		1		1	3	1	6

PH Violence intrafamiliale (VIF)

	Jan	Fév	Mar	Avr	Mai	Juin	Total
VIF: physique, dans le couple	18	11	13	19	25	29	115
VIF: physique, envers des descendants	8	5	5	4	6	3	31
VIF: physique, envers d'autres membres	7	7	5	5	3	3	30
VIF: sexuelle, dans le couple						1	1
VIF: psychique, dans le couple	22	24	15	19	21	15	116
VIF: psychique, envers des descendants			1	1	3		5
VIF: psychique, envers d'autres membres	2				2		4
VIF: économique, dans le couple	2			1	2	3	8
VIF: économique, envers d'autres membres	1	1	2			2	6



PH Drogues

	Jan	Fév	Mar	Avr	Mai	Juin	Total
Vente de cocaïne	1	1	1	1	2	1	7
Vente de drogues synthétiques				1	1		2
Production de cannabis (culture)		1		1		3	5

PH Trafic d'armes

	Mar	Mai	Total
Commerce et production d'arme à feu et mun.	1		1
Commerce et production d'arme non à feu		1	1

PH Violence dans l'espace public

	Jan	Fév	Mar	Avr	Mai	Juin	Total
Violence physique (transport public)	1	2					3
Violence physique (voie publique)	11	11	13	21	18	15	89
Violence physique (autre endroit public)		1	1			2	4
Violence physique (endroit accessible au public)	5	4	7	4	1	2	23
Violence sexuelle (transport public)				1			1
Violence sexuelle (voie publique)	1		1		3	1	6
Violence sexuelle (endroit accessible au public)						1	1
Violence psychique (transport public)			1				1
Violence psychique (voie publique)	7	10	19	11	19	13	79
Violence psychique (autre endroit public)						1	1
Violence psychique (endroit accessible au public)	4	4	2	2	5	1	18
Vol à main armée (voie publique)		1					1
Vol avec violence sans arme (voie publique)		1	1		1		3
Vol avec violence sans arme (endr. acces. au pub.)						1	1



PH Autre

	Jan	Fév	Mar	Avr	Mai	Juin	Total
Faux policiers			1				1
Cyberharcèlement	18	14	19	15	8	20	94
Fraude à l'identité	12	6	5	7	6	5	41

STATISTIQUES POLICIERES DE CRIMINALITE

LIEU DE PERPETRATION: ZONE DE POLICE

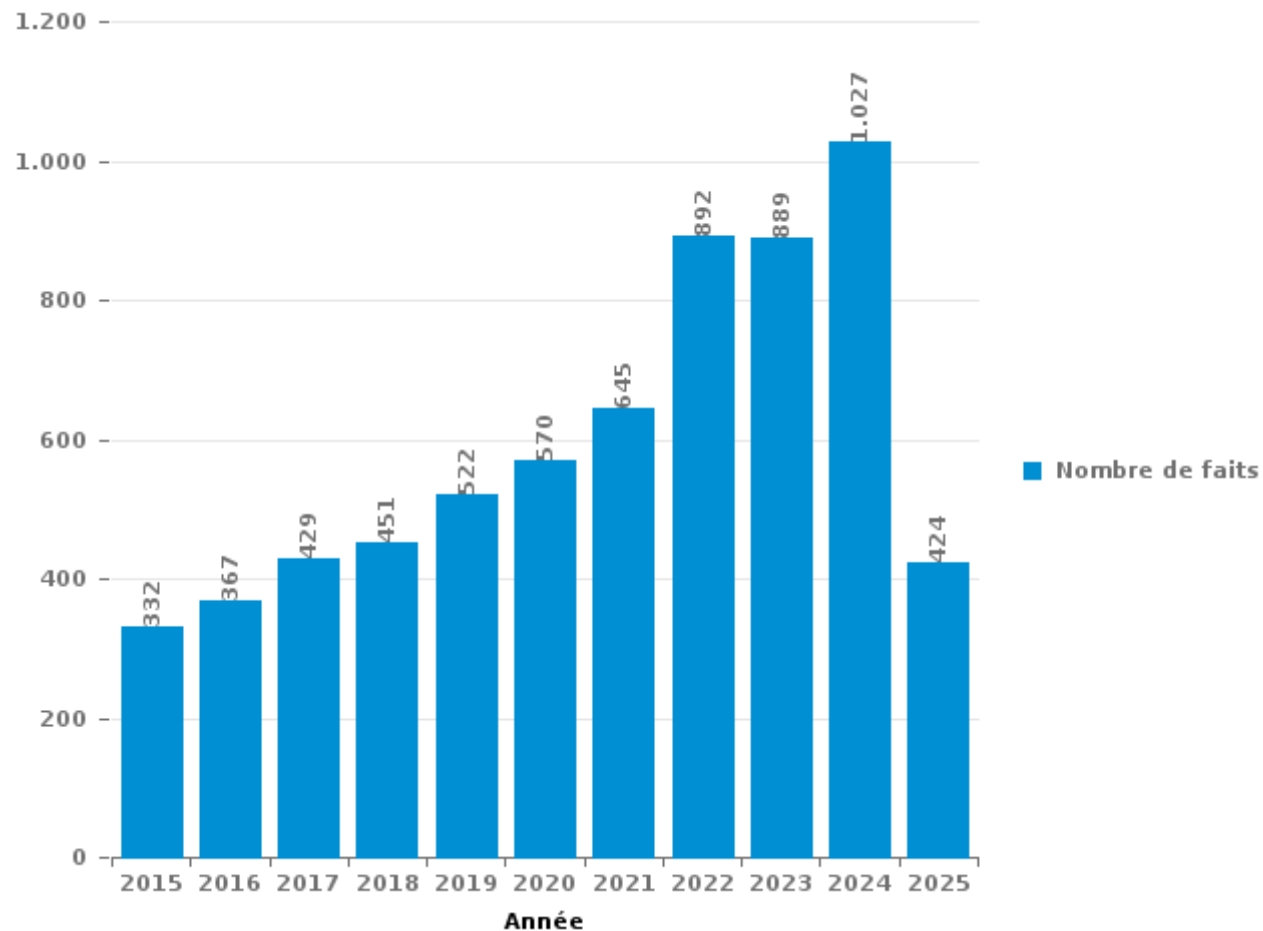
ZONE BASSE MEUSE

PARTIE III : ICT



ZONE BASSE MEUSE

Nombre total de délits avec un élément ICT/online, depuis 2015





Criminalité ICT/online au sens strict

Infractions (exhaustif)

	2015	2016	2017	2018	2019	2020	2021	2022	2023	2024	2025
Code pénal social: Infr. contre foi publique en droit pénal social: Faux en informatique			1			1		1			
Criminalité informatique: Faux en informatique:	10	2	6	2	1	3	5	9	8	20	19
Criminalité informatique: Fraude informatique:	64	92	79	82	111	114	136	296	375	505	181
Criminalité informatique: Hacking:	14	12	20	14	11	10	12	11	17	33	11
Criminalité informatique: Sabotage:	2	8	5	3	3	4	2			3	1
Infr. contre autres valeurs morales et sentiments: Violation de communication par particulier:	1			1	1						
Infr. contre l'autorité publique: Refus de coopération (informatique et télécom):										1	
Total:	91	114	111	102	127	132	155	317	400	562	212

Figures criminelles (à considérer spécifiquement – ne pas additionner avec d'autres éléments – risque de double comptage!)

	2015	2016	2017	2018	2019	2020	2021	2022	2023	2024	2025
Fraude de cartes de paiements	34	37	36	29	37	28	22	37	42	15	7
Phishing	3	7	18	13	36	35	40	142	115	142	41
Ransomware					2	2			24	12	
Shouldersurfing	6	2	15	6	23	16	4	16	20	3	2
Skimming	5	6	7		2		1	1	4	1	



Criminalité ICT/online au sens large

Infractions (uniquement si code-fait existe)

	2015	2016	2017	2018	2019	2020	2021	2022	2023	2024	2025
Armes et explosifs: Autre: Vente par correspondance/internet d'arme à feu		1	1								
Fraude: Escroquerie: Fraude par internet	90	78	97	101	136	210	234	404	377	343	136
Infr. contre autres valeurs morales et sentiments: Cyberlokkig (leurre de mineur par ICT):				1		1					
Infr. contre la Sécurité de l'Etat: Terrorisme: Diffuser un message qui incite au terrorisme	1										
Infr. contre les moeurs: Grooming (contact par ICT avec mineur < 16 ans):		1		2	1						
Infr. contre les moeurs: Incitation à la débauche: Publicité par ICT pour débauche		1			1						
Infr. contre les moeurs: Pornographie infantine: Accès pornographie infantine via technologie				4							
Infr. contre les moeurs: Voyeurisme: Diffusion enregistrement nudité ou intimité		2	4	4	3	10	9	2			
Total:	91	83	102	112	141	221	243	406	377	343	136

Figures criminelles (à considérer spécifiquement – ne pas additionner avec d'autres éléments – risque de double comptage!)

	2015	2016	2017	2018	2019	2020	2021	2022	2023	2024	2025
Cyberharcèlement	138	157	201	214	222	194	213	183	167	236	94

STATISTIQUES POLICIERES DE CRIMINALITE

LIEU DE PERPETRATION: ZONE DE POLICE

ZONE BASSE MEUSE

PARTIE IV : DESTINATION LIEU



ZONE BASSE MEUSE

Vol et extorsion

	2000	2015	2016	2017	2018	2019	2020	2021	2022	2023	2024	2025
Habitation: maison	928	508	604	514	672	585	354	359	360	395	414	187
Voie publique	688	309	301	290	373	340	274	233	289	305	277	159
Magasin	108	102	80	73	88	93	71	64	43	48	50	27
Habitation: allée	141	73	59	32	41	41	45	27	32	44	41	17
Habitation: appartement	47	53	50	38	38	64	54	44	53	57	54	22
Parking	86	61	52	55	44	52	38	28	24	37	35	17
Inconnue	126	34	21	28	37	42	28	57	51	34	42	19
Habitation: non précisée	16	53	48	70	68	52	44	32	29	25	19	8
Habitation: dépendances	82	51	45	37	35	40	27	27	29	39	32	8
Entreprise	70	66	46	29	44	36	27	11	20	20	15	7
Horeca	77	38	60	32	44	34	14	16	20	24	16	6
Institution d'enseignement	80	19	34	18	29	25	9	10	6	6	17	3
Chantier	49	25	13	23	25	32	12	17	27	12	14	5
Habitation: garage	42	28	29	13	17	24	10	17	20	14	28	3
Terrain	30	28	20	11	41	15	17	10	13	13	14	5
Service public	23	21	24	15	19	12	17	8	15	11	4	5
Culture et loisirs	43	15	25	18	20	15	2	3	12	6	10	2
Autre	6	16	16	18	14	16	12	9	15	9	15	9
Infrastructure sportive	24	15	11	5	14	15	8	6	7	12	9	1
Médecin / dentiste / pharmacien	11	8	15	10	4	12	5	3	3	2	2	
Habitation: autre	15	8	4	8	8	3	4	3	3	9	6	3
Banque / institution financière	7	4	6	4	9	15	9	1	2	9	5	1
Stade	25	5	8	10	6	8	2	1		1		1
Moyen de transport: voiture	9	4	6	2	5	6	3	8	9	7	2	
Station essence	12	10	4	6	8	5	4	5	1	1	1	
Service	6	3	13	8	6	6	3	7			3	
Hôpital	10	10	5	2	1	6	6	4	4	3	2	
Maison de repos	6	6	3	1	4	8	5	1	6	3	6	2
Bâtiment administratif	17	10	1	2	7	1	4	2	1		1	
Moyen de transport: camion	3	3		5	2	1	2	1	3	7	5	2
Station de bus / métro et gare de chemin de fer	8	4	3	3	2	3	1	3	1	1	2	3
Moyen de transport: autobus / autocar	2	2	4	3	2	1	3	2	7	1	3	
Cimetière	4	3	5	3	3	3	4	1		1	2	
Moyen de transport: autre	2	3	1	1	2	3	1	3	3	4	1	
Installation militaire	9	3			1		3		3	3	1	
Moyen de transport: train / tram / métro		4	2				1	1	3	2	2	
Edifice religieux / lieu du culte	5	1	3			1	1			1	2	
Arrêt de bus / tram	2			2	1	1		2				
Aéroport		1	3					1				
Eaux intérieures et maritimes			3		1				1			
Guichet automatique	3	1	1									
Maison de débauche	1		1				1				1	
Emplacement de vélo					1		1				1	
Total	2.823	1.608	1.629	1.389	1.736	1.616	1.126	1.027	1.115	1.166	1.154	522

FPF/DGR/DR1/BIPOL - Statistiques policières de criminalité (date de clôture: 31/10/2025)
 Les données pour les années 2001 jusqu'à 2014 ne sont plus publiées mais restent disponibles sur demande auprès du service BIPOL.
 Les données pour 2025 ne concernent que le 1er semestre.



ZONE BASSE MEUSE

Dégradation de la propriété

	2000	2015	2016	2017	2018	2019	2020	2021	2022	2023	2024	2025
Voie publique	251	168	189	182	174	188	148	136	186	171	139	80
Habitation: résidence principale	166	124	125	102	123	120	100	98	127	149	124	66
Parking	34	24	34	34	28	24	19	31	30	21	27	21
Habitation: allée	40	20	26	28	14	25	26	15	14	26	25	6
Habitation: non précisée	12	23	20	22	25	26	15	18	7	7	17	5
Terrain	44	14	12	19	14	15	12	9	17	10	15	8
Institution d'enseignement	44	16	11	17	9	16	4	8	4	1	6	3
Habitation: jardin	13	10	8	13	6	14	11	9	12	12	14	7
Inconnue	40	6	6	11	13	6	4	18	4	4	5	8
Entreprise	22	11	13	9	12	6	7	4	3	4	6	5
Habitation: dépendances	16	14	6	9	3	11	6	7	6	7	8	5
Service public	14	3	9	4	4	3	5	2	8	3	10	3
Habitation: garage	15	5	9	2	8	9	1	4	4	5	1	4
Magasin	15	9	7	2	5	3	1	4	6	1	3	3
Horeca	16	7	6	3	4	5	2		2	4	5	3
Culture et loisirs	21	2	2	7	1	1	2	5	4	2	2	2
Infrastructure sportive	10	3	3	3	4	2	1	3	4	2	4	2
Autre	3	1	6	4	5	1	3	3	5	5	4	4
Cimetière	9	5	1	3	6	2	2	2		1	1	
Chantier	6	3	2	6	3	4	1	1				1
Bureau de police	4	6	3		1		2	1	4	1	4	
Habitation: résidence secondaire	2	2	2	3	1	2	1	2		4	2	2
Moyen de transport: voiture	3	1	8	1	2	2	1		1	1	1	
Moyen de transport: autre	1		4	2	3	1	3	1	2	2		1
Station de bus / métro et gare de chemin de fer	9	1			1	2	1	2	1	2		
Edifice religieux / lieu du culte	3	2	2	4		1		1	1	1	2	
Stade	4	2	3	1	1	1	2			2	1	
Hôpital	1	1		1	2		1	3	2	1	2	2
Bâtiment administratif	4			1		1	2	2	1	3	1	
Banque / institution financière	2	2		1	1	1	1				1	3
Eaux intérieures et maritimes		2			2	3	1	1		1	1	
Maison de repos	2				1	1	1	2		2		
Service	3	1	1	1			1			2		
Médecin / dentiste / pharmacien	3			1					1	1		2
Station essence	3				1		1		1	2		
Installation militaire	1	1	1				1			2	1	
Arrêt de bus / tram	1			1	2		1				1	
Emplacement de vélo									1			
Maison de débauche		1										
Total	837	490	519	497	479	496	390	392	458	462	433	242



ZONE BASSE MEUSE

Infractions contre l'intégrité physique

	2000	2015	2016	2017	2018	2019	2020	2021	2022	2023	2024	2025
Habitation	220	268	246	301	294	304	299	277	328	314	373	176
Voie publique	147	177	158	171	193	184	158	181	212	233	214	107
Service public	19	31	30	29	25	24	24	20	31	32	33	20
Inconnue	69	12	14	7	14	17	22	33	16	28	15	9
Institution d'enseignement	14	16	19	19	21	21	10	14	14	19	16	15
Horeca	22	18	24	21	20	25	9	7	15	19	11	4
Habitation: allée	7	10	9	9	9	12	12	12	15	4	11	4
Parking	1	8	9	5	9	12	6	5	16	9	20	6
Culture et loisirs	17	7	11	7	16	11	2	3	12	6	6	3
Terrain	9	3	6	10	3	7	1	6	4	11	4	5
Infrastructure sportive	7	8	6	7	4	3	3	2	8	5	8	3
Habitation: jardin	4	2	11		2	5	3	4	7	7	6	4
Entreprise	4	5	8	2	5	4	4	1	4	5	3	1
Hôpital	1	5	2	7	3	2	4	4	5	2	2	2
Stade	11	3	6	5	1	6	2			1	1	3
Magasin	2	3	1	3	3	5	4	2	3	1	7	1
Autre		2	1	1	4	5	1	1	2	6	6	2
Maison de repos	1	1	2	1	3	2		1	1	4	4	1
Moyen de transport: autobus / autocar	4	1	1	2	2	1		1	1		1	2
Moyen de transport: autre	2	2		1		1	1	1	4	1	2	
Service				1	2	5	1	4				
Station essence	1	1			1	2		1	1	2	3	
Station de bus / métro et gare de chemin de fer			1	2		1	1			1	4	
Maison de débauche	1	1		2						2	1	2
Moyen de transport: train / tram / métro								1	3	1		1
Arrêt de bus / tram		1	1	2								1
Banque / institution financière		1	1	1	1					1		
Bâtiment administratif	1			1	2			1				
Bureau de police		1		1		1						1
Edifice religieux / lieu du culte			1		1	1	1					
Médecin / dentiste / pharmacien		1						1	1	1		
Eaux intérieures et maritimes	1				1							
Installation militaire							1			1		
Total	565	588	568	618	639	661	569	583	703	717	753	371

STATISTIQUES POLICIERES DE CRIMINALITE

LIEU DE PERPETRATION: ZONE DE POLICE

ZONE BASSE MEUSE

PARTIE V : ZONE DE POLICE vs. TYPOLOGIE



Typologie de la zone: Catégorie 4

Zone de police
BERLAAR - NIJLEN
BODUKAP
BUGGENHOUT - LEBBEKE
CENTRE ARDENNE
CONDROZ-FAMENNE
FAGNES
GERAARDSBERGEN - LIERDE
GRENSLEIE
HERKO
HERMETON ET HEURE
HESBAYE
HESBAYE OUEST
LA MAZERINE
MIDOW
MIRA
ORNEAU-MEHAIGNE
OTTIGNIES - LOUVAIN-LA-NEUVE
POL AMOW
POLDER
POLICE DES HAUTS-PAYS



CRIMINALITE ENREGISTREE : ZONE DE POLICE vs TYPOLOGIE

POLITIEZONE ARRO IEPER
POLITIEZONE BRT
POLITIEZONE HEIST
POLITIEZONE K-L-M
POLITIEZONE MAASLAND
POLITIEZONE NOORDERKEMPEN
POLITIEZONE RUPEL
POLITIEZONE SCHELDE - LEIE
POLITIEZONE SPOORKIN
POLITIEZONE TARL
POLITIEZONE WESER-GÖHL
PZ BERINGEN/HAM/TESSENDERLO
PZ BERLARE/ZELE
PZ BILZEN/HOESELT/RIEMST
PZ BLANKENBERGE/ZUIENKERKE
PZ BOORTMEERBEEK-HAACHT-KEERBERGEN
PZ DENDERLEEUV/HAALTERT
PZ DRUIVENSTREEK
PZ ERPE-MERE/LEDE
PZ GETEVALLEI
PZ HAMME/WAASMUNSTER
PZ HAMONT-ACHEL/PELT
PZ HEUSDEN-ZOLDER
PZ LANAKEN/MAASMECHELEN



CRIMINALITE ENREGISTREE : ZONE DE POLICE vs TYPOLOGIE

PZ LOMMEL
PZ NINOVE
PZ SCHELDEWAAS
PZ VOER EN DIJLE
PZ WETTEREN LAARNE WICHELEN
SAMSOM
VOORKEMPEN
ZONE BASSE MEUSE
ZONE DE POLICE DES 3 VALLEES
ZONE DES ARCHES
ZONE HAUTE-MEUSE
ZONE OUEST BRABANT WALLON
ZOTTEGEM HERZELE StLHOUTEM
ZP BERNISSART/PERUWELZ
ZP BINCHE-ANDERLUES-LERMES
ZP HAUTE SENNE



CRIMINALITE ENREGISTREE : ZONE DE POLICE vs TYPOLOGIE

Typologie de la zone: Catégorie 4

Figure criminelle/phénomène	Niveau	% 2021 - 2022	% 2022 - 2023	% 2023 - 2024
Vol de voiture	ZONE DE POLICE	60,7%	68,9%	-28,9%
	TYPLOGIE	16,7%	2,7%	3,1%
Vol de moto	ZONE DE POLICE	-66,7%	100,0%	25,0%
	TYPLOGIE	30,1%	-6,7%	0,0%
Carjacking	ZONE DE POLICE	0,0%	50,0%	0,0%
	TYPLOGIE	-28,1%	60,9%	-18,9%
Homejacking	ZONE DE POLICE	/	/	100,0%
	TYPLOGIE	0,0%	30,0%	23,1%
Vol dans les garages	ZONE DE POLICE	12,5%	0,0%	-11,1%
	TYPLOGIE	14,3%	-10,9%	-42,1%
Vol de vélomoteur	ZONE DE POLICE	50,0%	20,0%	-11,1%
	TYPLOGIE	32,4%	14,2%	-5,6%
Vol de vélo	ZONE DE POLICE	21,4%	-11,8%	-16,7%
	TYPLOGIE	16,2%	-2,6%	-15,3%
Cambriolage dans habitation	ZONE DE POLICE	0,0%	12,6%	9,2%
	TYPLOGIE	33,4%	-7,3%	6,6%
Cambriolage ds entreprise ou commerce	ZONE DE POLICE	-12,1%	3,4%	-10,0%
	TYPLOGIE	2,5%	2,2%	-10,3%
Cambriolage ds service public ou bâtiment administ	ZONE DE POLICE	36,4%	-26,7%	118,2%
	TYPLOGIE	-2,3%	5,7%	-1,8%
Vol au bélier	ZONE DE POLICE	/	/	/
	TYPLOGIE	0,0%	80,0%	55,6%



CRIMINALITE ENREGISTREE : ZONE DE POLICE vs TYPOLOGIE

Figure criminelle/phénomène	Niveau	% 2021 - 2022	% 2022 - 2023	% 2023 - 2024
Cambriolage dans bâtiment (total)	ZONE DE POLICE	0,0%	10,5%	10,6%
	TYPOLOGIE	26,7%	-5,5%	3,9%
Vol à main armée	ZONE DE POLICE	-9,1%	60,0%	12,5%
	TYPOLOGIE	4,1%	1,8%	-12,8%
Vol avec violence sans arme	ZONE DE POLICE	15,6%	8,1%	5,0%
	TYPOLOGIE	25,1%	3,0%	-0,3%
Vol dans ou sur un véhicule	ZONE DE POLICE	30,0%	-13,5%	-6,7%
	TYPOLOGIE	5,9%	-1,8%	2,5%
Sacjacking dans une voiture	ZONE DE POLICE	/	/	/
	TYPOLOGIE	0,0%	-100,0%	/
Vol d'armes et explosifs	ZONE DE POLICE	16,7%	57,1%	0,0%
	TYPOLOGIE	0,0%	4,0%	8,7%
Steaming	ZONE DE POLICE	/	/	/
	TYPOLOGIE	42,9%	-30,0%	0,0%
Arrachage de sac à main	ZONE DE POLICE	0,0%	0,0%	0,0%
	TYPOLOGIE	106,7%	-16,1%	-19,2%
Vol à l'arraché	ZONE DE POLICE	-55,6%	350,0%	-44,4%
	TYPOLOGIE	87,3%	-28,7%	5,7%
Vol à la tire	ZONE DE POLICE	16,1%	2,8%	-21,6%
	TYPOLOGIE	65,5%	-7,5%	-20,6%
Vol à l'étalage	ZONE DE POLICE	0,0%	4,3%	33,3%
	TYPOLOGIE	23,2%	4,6%	2,9%
Vol par ruse	ZONE DE POLICE	152,6%	-50,0%	4,2%
	TYPOLOGIE	14,8%	0,4%	-12,1%



CRIMINALITE ENREGISTREE : ZONE DE POLICE vs TYPOLOGIE

Figure criminelle/phénomène	Niveau	% 2021 - 2022	% 2022 - 2023	% 2023 - 2024
Vol de métaux	ZONE DE POLICE	71,4%	8,3%	38,5%
	TYPLOGIE	62,3%	-20,0%	-1,3%
Vol sur les chantiers	ZONE DE POLICE	42,1%	-55,6%	16,7%
	TYPLOGIE	28,4%	-14,9%	-19,9%
Home-invasion	ZONE DE POLICE	-66,7%	-100,0%	/
	TYPLOGIE	-12,5%	-14,3%	58,3%
Vol d'animaux	ZONE DE POLICE	-80,0%	300,0%	25,0%
	TYPLOGIE	-10,3%	16,4%	-2,1%
Vol de cargaison	ZONE DE POLICE	0,0%	300,0%	0,0%
	TYPLOGIE	12,7%	26,8%	18,7%
Fraude de cartes de paiements	ZONE DE POLICE	68,2%	13,5%	-64,3%
	TYPLOGIE	46,8%	-4,2%	-0,1%
Phishing	ZONE DE POLICE	255,0%	-19,0%	23,5%
	TYPLOGIE	2,8%	-4,6%	16,9%
Ransomware	ZONE DE POLICE	/	/	-50,0%
	TYPLOGIE	-13,3%	23,1%	-32,8%
Shouldersurfing	ZONE DE POLICE	300,0%	25,0%	-85,0%
	TYPLOGIE	3,1%	19,4%	-47,5%
Skimming	ZONE DE POLICE	0,0%	300,0%	-75,0%
	TYPLOGIE	151,6%	29,5%	-38,6%
Violence contre les métiers d'intérêt général	ZONE DE POLICE	100,0%	-36,4%	7,1%
	TYPLOGIE	15,9%	-5,1%	7,7%
Viol collectif	ZONE DE POLICE	0,0%	-66,7%	0,0%
	TYPLOGIE	12,0%	-3,6%	0,0%



CRIMINALITE ENREGISTREE : ZONE DE POLICE vs TYPOLOGIE

Figure criminelle/phénomène	Niveau	% 2021 - 2022	% 2022 - 2023	% 2023 - 2024
Graffiti	ZONE DE POLICE	-46,2%	100,0%	14,3%
	TYPOLOGIE	48,6%	-14,2%	-1,1%
Dégradation de voiture	ZONE DE POLICE	24,7%	-3,9%	-10,6%
	TYPOLOGIE	2,5%	1,6%	-2,7%
Rixe au couteau	ZONE DE POLICE	-20,0%	0,0%	50,0%
	TYPOLOGIE	9,8%	-13,0%	-4,7%
VIF: physique, dans le couple	ZONE DE POLICE	9,8%	10,5%	4,8%
	TYPOLOGIE	9,8%	2,8%	2,1%
VIF: physique, envers des descendants	ZONE DE POLICE	8,7%	48,0%	29,7%
	TYPOLOGIE	5,4%	13,2%	5,4%
VIF: physique, envers d'autres membres	ZONE DE POLICE	9,4%	5,7%	13,5%
	TYPOLOGIE	0,4%	7,5%	1,7%
VIF: sexuelle, dans le couple	ZONE DE POLICE	/	400,0%	-100,0%
	TYPOLOGIE	14,9%	9,3%	-11,9%
VIF: sexuelle, envers des descendants	ZONE DE POLICE	-87,5%	-100,0%	/
	TYPOLOGIE	-58,3%	-72,9%	21,1%
VIF: sexuelle, envers d'autres membres	ZONE DE POLICE	/	-100,0%	/
	TYPOLOGIE	-14,3%	41,7%	-17,6%
VIF: psychique, dans le couple	ZONE DE POLICE	2,6%	21,9%	15,9%
	TYPOLOGIE	-0,9%	-5,1%	-0,9%
VIF: psychique, envers des descendants	ZONE DE POLICE	-75,0%	200,0%	166,7%
	TYPOLOGIE	8,6%	-10,8%	5,9%
VIF: psychique, envers d'autres membres	ZONE DE POLICE	150,0%	-30,0%	57,1%
	TYPOLOGIE	9,8%	16,1%	-6,5%



CRIMINALITE ENREGISTREE : ZONE DE POLICE vs TYPOLOGIE

Figure criminelle/phénomène	Niveau	% 2021 - 2022	% 2022 - 2023	% 2023 - 2024
VIF: économique, dans le couple	ZONE DE POLICE	42,9%	-30,0%	114,3%
	TYPOLOGIE	4,4%	-1,7%	-0,9%
VIF: économique, envers des descendants	ZONE DE POLICE	0,0%	-100,0%	/
	TYPOLOGIE	-31,4%	-5,7%	54,5%
VIF: économique, envers d'autres membres	ZONE DE POLICE	88,9%	-52,9%	50,0%
	TYPOLOGIE	20,1%	-5,7%	5,5%
Dopage humain	ZONE DE POLICE	/	-100,0%	/
	TYPOLOGIE	-18,8%	-21,7%	11,1%
Engraissement illégal	ZONE DE POLICE	/	/	/
	TYPOLOGIE	-11,1%	-62,5%	0,0%
Vente de cocaïne	ZONE DE POLICE	57,1%	-36,4%	-42,9%
	TYPOLOGIE	13,6%	13,0%	-17,2%
Import-export de cocaïne	ZONE DE POLICE	0,0%	0,0%	-100,0%
	TYPOLOGIE	25,0%	-18,6%	-19,3%
Production de drogues synthétiques	ZONE DE POLICE	/	/	/
	TYPOLOGIE	-31,3%	-22,7%	5,9%
Import-export de drogues synthétiques	ZONE DE POLICE	/	200,0%	-33,3%
	TYPOLOGIE	47,4%	21,4%	-23,5%
Vente de drogues synthétiques	ZONE DE POLICE	/	0,0%	-100,0%
	TYPOLOGIE	14,4%	10,9%	-0,9%
Production de cannabis (culture)	ZONE DE POLICE	66,7%	-70,0%	33,3%
	TYPOLOGIE	-3,8%	-31,3%	-9,1%
Import-export de cannabis en grande quantité	ZONE DE POLICE	/	/	/
	TYPOLOGIE	33,3%	0,0%	25,0%



CRIMINALITE ENREGISTREE : ZONE DE POLICE vs TYPOLOGIE

Figure criminelle/phénomène	Niveau	% 2021 - 2022	% 2022 - 2023	% 2023 - 2024
Vente de cannabis en grande quantité	ZONE DE POLICE	0,0%	0,0%	-100,0%
	TYPOLOGIE	26,1%	0,0%	-31,0%
Import-export d'héroïne	ZONE DE POLICE	-100,0%	/	-100,0%
	TYPOLOGIE	110,0%	19,0%	-56,0%
Vente-traffic d'héroïne	ZONE DE POLICE	-60,0%	-50,0%	0,0%
	TYPOLOGIE	2,5%	-4,9%	-18,2%
Commerce et production d'arme à feu et mun.	ZONE DE POLICE	-50,0%	600,0%	-57,1%
	TYPOLOGIE	-37,1%	2,6%	27,5%
Commerce et production d'arme non à feu	ZONE DE POLICE	/	-100,0%	/
	TYPOLOGIE	60,0%	-50,0%	175,0%
TEH - exploitation économique	ZONE DE POLICE	0,0%	-100,0%	/
	TYPOLOGIE	-4,8%	-10,0%	-11,1%
TEH - exploitation sexuelle	ZONE DE POLICE	100,0%	-50,0%	50,0%
	TYPOLOGIE	-17,5%	84,8%	17,2%
Violence physique (transport public)	ZONE DE POLICE	-25,0%	-33,3%	250,0%
	TYPOLOGIE	25,2%	3,0%	12,3%
Violence physique (voie publique)	ZONE DE POLICE	22,5%	11,4%	-12,1%
	TYPOLOGIE	7,4%	6,2%	4,0%
Violence physique (autre endroit public)	ZONE DE POLICE	400,0%	-20,0%	-25,0%
	TYPOLOGIE	8,0%	14,8%	-11,7%
Violence physique (endroit accessible au public)	ZONE DE POLICE	106,9%	-13,3%	23,1%
	TYPOLOGIE	42,6%	5,6%	-4,4%
Violence sexuelle (transport public)	ZONE DE POLICE	-50,0%	100,0%	0,0%
	TYPOLOGIE	-6,3%	16,7%	12,9%



CRIMINALITE ENREGISTREE : ZONE DE POLICE vs TYPOLOGIE

Figure criminelle/phénomène	Niveau	% 2021 - 2022	% 2022 - 2023	% 2023 - 2024
Violence sexuelle (voie publique)	ZONE DE POLICE	10,0%	-27,3%	25,0%
	TYPLOGIE	6,2%	0,6%	6,5%
Violence sexuelle (autre endroit public)	ZONE DE POLICE	/	-100,0%	/
	TYPLOGIE	-15,1%	7,6%	3,5%
Violence sexuelle (endroit accessible au public)	ZONE DE POLICE	45,5%	-6,3%	-46,7%
	TYPLOGIE	31,3%	-9,9%	-1,4%
Violence psychique (transport public)	ZONE DE POLICE	-40,0%	-66,7%	0,0%
	TYPLOGIE	1,2%	29,3%	3,3%
Violence psychique (voie publique)	ZONE DE POLICE	-4,8%	10,0%	0,6%
	TYPLOGIE	6,8%	7,8%	3,1%
Violence psychique (autre endroit public)	ZONE DE POLICE	500,0%	133,3%	-42,9%
	TYPLOGIE	-0,4%	14,9%	2,9%
Violence psychique (endroit accessible au public)	ZONE DE POLICE	4,4%	2,1%	12,5%
	TYPLOGIE	11,7%	2,8%	8,3%
Vol à main armée (transport public)	ZONE DE POLICE	/	/	/
	TYPLOGIE	75,0%	71,4%	-50,0%
Vol à main armée (voie publique)	ZONE DE POLICE	0,0%	300,0%	0,0%
	TYPLOGIE	14,9%	10,4%	-12,9%
Vol à main armée (autre endroit public)	ZONE DE POLICE	/	-100,0%	/
	TYPLOGIE	-42,9%	0,0%	25,0%
Vol à main armée (endroit accessible au public)	ZONE DE POLICE	-85,7%	100,0%	0,0%
	TYPLOGIE	-7,1%	-4,4%	-29,9%
Vol avec violence sans arme (transport public)	ZONE DE POLICE	-100,0%	/	/
	TYPLOGIE	31,8%	27,6%	10,8%



CRIMINALITE ENREGISTREE : ZONE DE POLICE vs TYPOLOGIE

Figure criminelle/phénomène	Niveau	% 2021 - 2022	% 2022 - 2023	% 2023 - 2024
Vol avec violence sans arme (voie publique)	ZONE DE POLICE	20,0%	58,3%	-15,8%
	TYPLOGIE	12,0%	-3,0%	25,8%
Vol avec violence sans arme (autre endroit public)	ZONE DE POLICE	/	/	/
	TYPLOGIE	6,7%	9,4%	-17,1%
Vol avec violence sans arme (endr. acces. au pub.)	ZONE DE POLICE	50,0%	16,7%	-42,9%
	TYPLOGIE	38,4%	7,0%	-12,8%
Faux policiers	ZONE DE POLICE	-100,0%	/	/
	TYPLOGIE	-21,4%	86,4%	46,3%
Terrorisme, extrémisme et radicalisme	ZONE DE POLICE	-100,0%	/	400,0%
	TYPLOGIE	-16,3%	11,1%	37,5%
Cyberharcèlement	ZONE DE POLICE	-14,1%	-8,7%	41,3%
	TYPLOGIE	0,0%	7,5%	6,1%
Fraude à l'identité	ZONE DE POLICE	21,7%	37,5%	42,9%
	TYPLOGIE	4,2%	6,0%	-4,3%

STATISTIQUES POLICIERES DE CRIMINALITE

LIEU DE PERPETRATION: ZONE DE POLICE

ZONE BASSE MEUSE

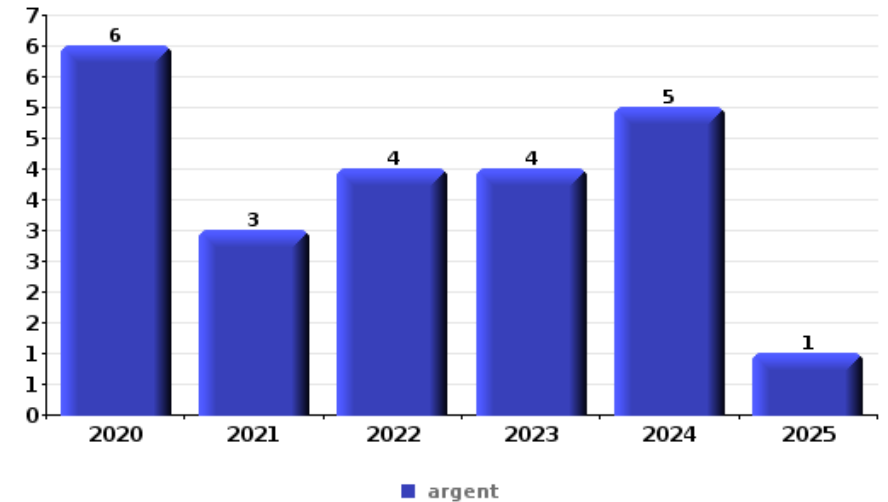
PARTIE VI : OBJETS ET MOYENS DE TRANSPORT



ZONE BASSE MEUSE

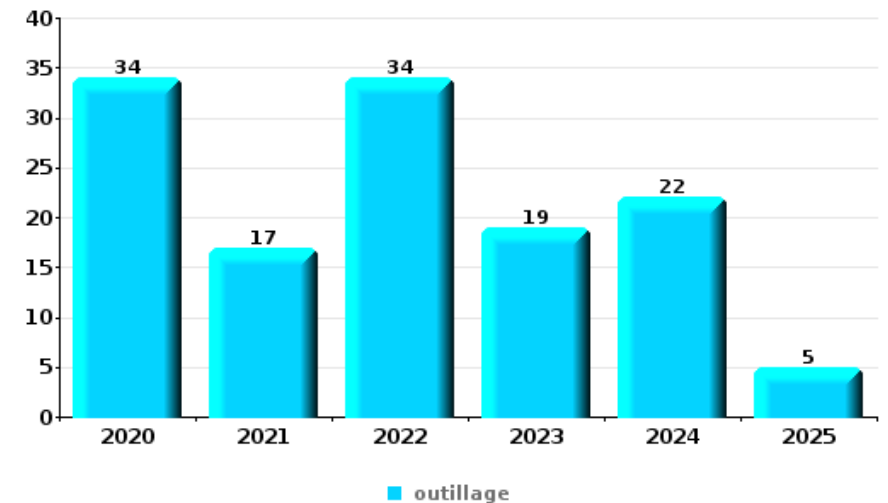
Vol à main armée

Top 5 Objets volés (sbd nombre de faits)		2020	2021	2022	2023	2024	2025
1	argent	6	3	4	4	5	1
2	GSM et accessoires	2	2	3	5	5	1
3	carte bancaire / carte de crédit		1	2	2	3	1
3	clé	1		1	2	4	1
5	carte d'identité / passeport		1	2	3	1	1
5	vêtement			1	4	3	



Vol dans ou sur un véhicule

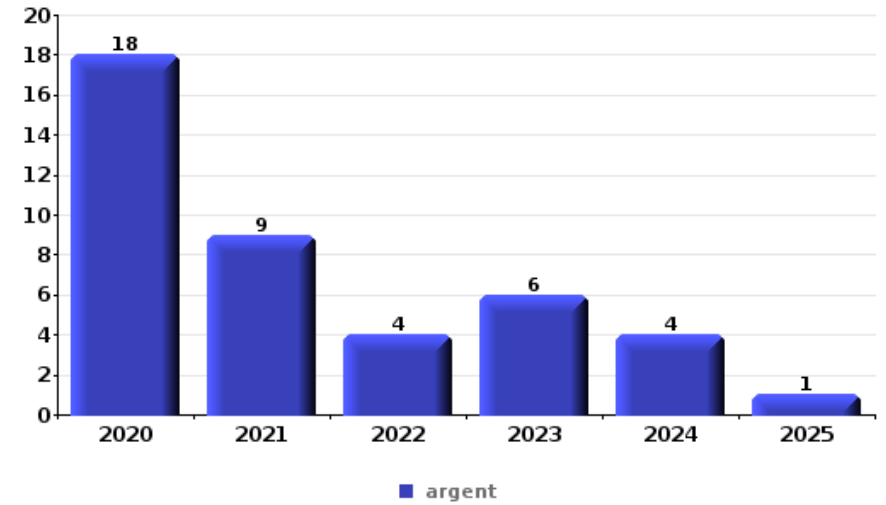
Top 5 Objets volés (sbd nombre de faits)		2020	2021	2022	2023	2024	2025
1	outillage	34	17	34	19	22	5
2	carte d'identité / passeport	22	27	24	25	12	6
3	carte bancaire / carte de crédit	11	23	28	25	12	7
4	permis de conduire	16	26	20	20	14	9
5	argent	11	17	24	13	13	6





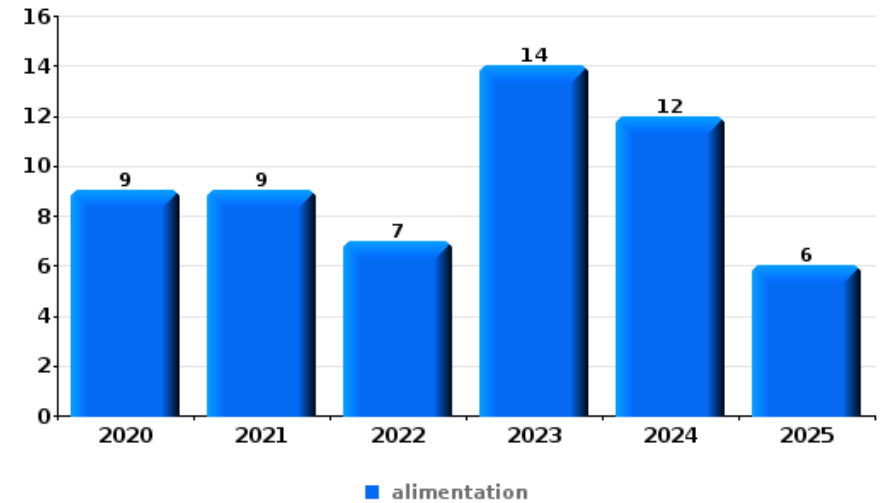
Cambrionage ds entreprise ou commerce

Top 5 Objets volés (sbd nombre de faits)		2020	2021	2022	2023	2024	2025
1	argent	18	9	4	6	4	1
2	ordinateur et accessoires	6	1	1	4	1	1
3	alimentation	1	5	2	3	1	1
4	coffre-fort / coffret (argent) / caisse	2	3	2	2	2	
5	multimédia	2	1	2		2	



Vol à l'étalage

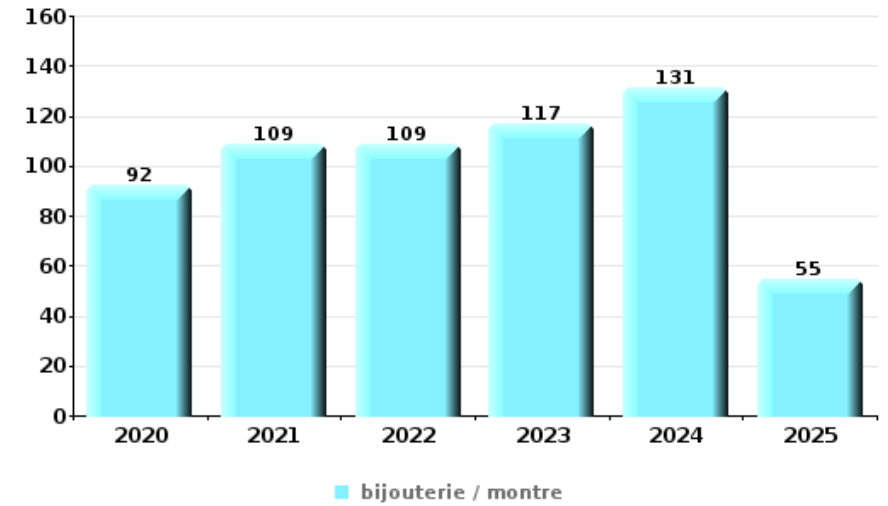
Top 5 Objets volés (sbd nombre de faits)		2020	2021	2022	2023	2024	2025
1	alimentation	9	9	7	14	12	6
2	tabac	6	4	4	3	4	
3	parfum / produit de beauté	3	2	4	2	4	1
4	vêtement	3			2	3	1
5	outillage	2	2	1	1		1





Cambrilage dans habitation

Top 5 Objets volés (sbd nombre de faits)		2020	2021	2022	2023	2024	2025
1	bijouterie / montre	92	109	109	117	131	55
2	argent	85	72	81	87	124	43
3	vêtement	28	27	33	31	37	16
4	ordinateur et accessoires	24	27	30	36	31	16
5	multimédia	25	34	25	21	39	10



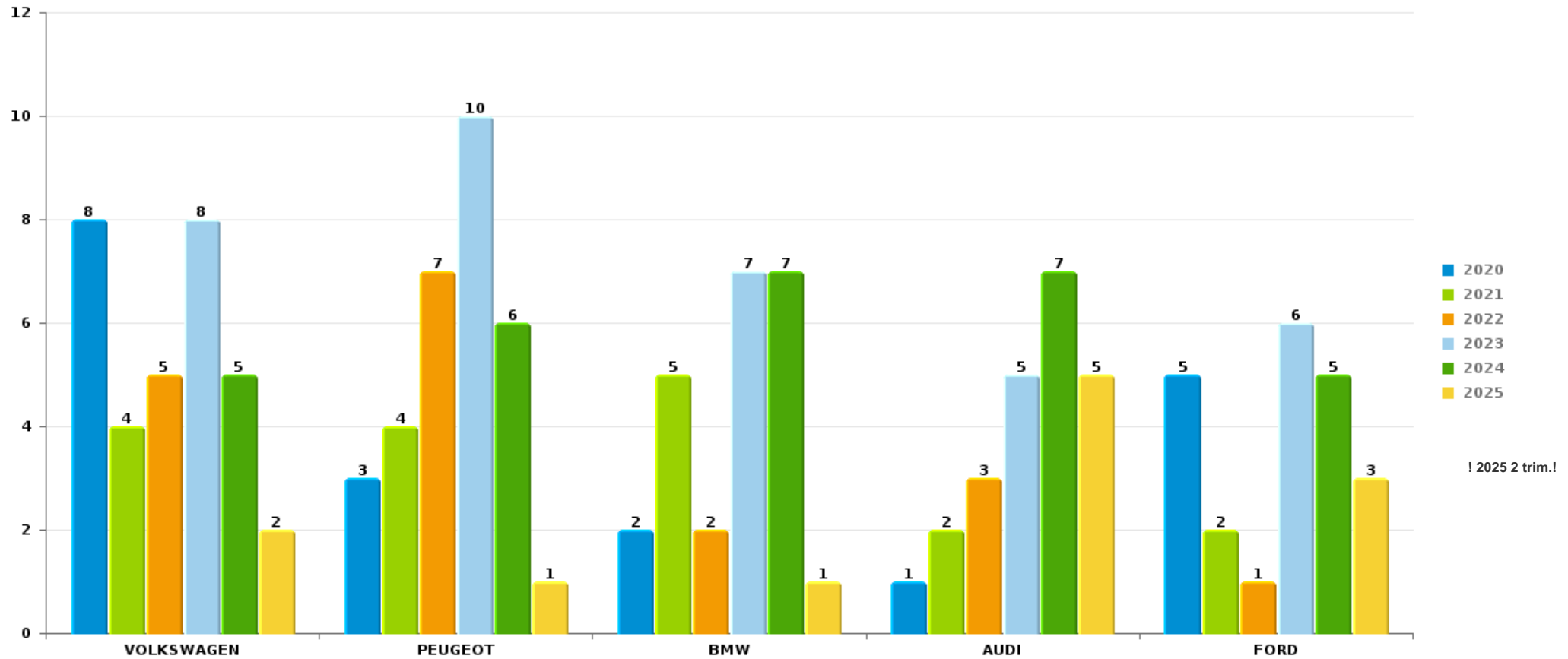
Remarque: en ce qui concerne les objets, aucun total n'est reproduit étant donné que plusieurs objets peuvent avoir été volés lors d'un même fait.



ZONE BASSE MEUSE

Vol de voiture

Nombre de voitures volées par marque (Top 5)



! 2025 2 trim.!

STATISTIQUES POLICIERES DE CRIMINALITE

LIEU DE PERPETRATION: ZONE DE POLICE

ZONE BASSE MEUSE

PARTIE VII : SUSPECTS



Partie 1: Niveau FAITS (comptage du nombre de faits pour lesquels un certain type de suspect est impliqué)

1.1. Nombre d'infractions selon le sexe des suspects identifiés (par catégorie principale)

Étant donné que, tant un suspect identifié masculin qu'un suspect identifié féminin peuvent être impliqués lors d'un même fait, il est possible que la somme des colonnes «Hommes» et «Femmes» soit supérieure à la valeur de la colonne «Total...» (voir également la note méthodologique)

ZONE BASSE MEUSE

2025

Catégorie principale / Sexe	Nombre total de faits avec au moins 1 suspect	Hommes	%	Femmes	%
Infr. contre l'intégrité physique	105	84	80,0%	32	30,5%
Drogues	89	78	87,6%	15	16,9%
Infr. contre la sécurité publique	69	60	87,0%	11	15,9%
Infr. contre autres valeurs morales et sentiments	52	42	80,8%	13	25,0%
Vol et extorsion	36	32	88,9%	8	22,2%
Armes et explosifs	38	37	97,4%	1	2,6%
Registre de population	35	18	51,4%	13	37,1%
Ivresse et alcool	29	20	69,0%	9	31,0%
Législation sur les étrangers	28	25	89,3%	3	10,7%
Dégradation de la propriété	24	22	91,7%	2	8,3%
Infr. contre l'autorité publique	20	20	100,0%		
Fraude	15	14	93,3%	1	6,7%
Infr. contre les mœurs	8	7	87,5%	1	12,5%
Code pénal social	7	5	71,4%	2	28,6%
Infr. contre la foi publique	6	6	100,0%		
Protection de la jeunesse	4	3	75,0%	3	75,0%

CRIMINALITE ENREGISTREE: SUSPECTS



Catégorie principale / Sexe	Nombre total de faits avec au moins 1 suspect	Hommes	%	Femmes	%
Environnement	4	2	50,0%	2	50,0%
Criminalité informatique	1	1	100,0%		
Infr. contre la liberté individuelle	1	1	100,0%		
Protection de la personne	1			1	100,0%
Protection des revenus publics	1	1	100,0%		
Total	573	478	83,4 %	117	20,4 %



1.2. Nombre d'infractions selon le sexe des suspects identifiés (par figure criminelle)

Étant donné que, tant un suspect identifié masculin qu'un suspect identifié féminin peuvent être impliqués lors d'un même fait, il est possible que la somme des colonnes «Hommes» et «Femmes» soit supérieure à la valeur de la colonne «Total...» (voir également la note méthodologique)

ZONE BASSE MEUSE

2025

FC Vol moyen de transport

Figure criminelle / Sexe	Nombre total de faits avec au moins 1 suspect identifié	Hommes	%
Vol de voiture	2	2	100,0%
Vol dans les garages	1	1	100,0%
Vol de vélomoteur	3	3	100,0%
Total	PA	PA	PA

FC Cambriolage

Figure criminelle / Sexe	Nombre total de faits avec au moins 1 suspect identifié	Hommes	%	Femmes	%
Cambriolage dans habitation	2	2	100,0%		
Cambriolage ds service public ou bâtiment administ	1			1	100,0%
Cambriolage dans bâtiment (total)	3	2	66,7%	1	33,3%
Total	PA	PA	PA	PA	PA

CRIMINALITE ENREGISTREE: SUSPECTS



FC Vol autre

Figure criminelle / Sexe	Nombre total de faits avec au moins 1 suspect identifié	Hommes	%	Femmes	%
Vol à main armée	1	1	100,0%		
Vol avec violence sans arme	2	2	100,0%		
Vol dans ou sur un véhicule	8	8	100,0%		
Vol à l'arraché	1	1	100,0%		
Vol à l'étalage	8	6	75,0%	4	50,0%
Total	PA	PA	PA	PA	PA

FC Autre

Figure criminelle / Sexe	Nombre total de faits avec au moins 1 suspect identifié	Hommes	%	Femmes	%
Violence contre les métiers d'intérêt général	4	4	100,0%		
Dégradation de voiture	8	7	87,5%	1	12,5%
Rixe au couteau	2	2	100,0%	1	50,0%
Total	PA	PA	PA	PA	PA



PH Violence intrafamiliale (VIF)

Figure criminelle / Sexe	Nombre total de faits avec au moins 1 suspect identifié	Hommes	%	Femmes	%
VIF: physique, dans le couple	38	32	84,2%	14	36,8%
VIF: physique, envers des descendants	7	3	42,9%	5	71,4%
VIF: physique, envers d'autres membres	18	11	61,1%	9	50,0%
VIF: sexuelle, dans le couple	1	1	100,0%		
VIF: psychique, dans le couple	36	31	86,1%	8	22,2%
VIF: psychique, envers des descendants	4	3	75,0%	1	25,0%
VIF: psychique, envers d'autres membres	3	2	66,7%	1	33,3%
VIF: économique, dans le couple	6	6	100,0%		
VIF: économique, envers d'autres membres	3	3	100,0%		
Total	PA	PA	PA	PA	PA

PH Drogues

Figure criminelle / Sexe	Nombre total de faits avec au moins 1 suspect identifié	Hommes	%	Femmes	%
Vente de cocaïne	4	4	100,0%	1	25,0%
Vente de drogues synthétiques	1	1	100,0%		
Production de cannabis (culture)	3	3	100,0%	1	33,3%
Total	PA	PA	PA	PA	PA

PH Trafic d'armes

Figure criminelle / Sexe	Nombre total de faits avec au moins 1 suspect identifié	Hommes	%
Commerce et production d'arme non à feu	1	1	100,0%
Total	PA	PA	PA



PH Violence dans l'espace public

Figure criminelle / Sexe	Nombre total de faits avec au moins 1 suspect identifié	Hommes	%	Femmes	%
Violence physique (voie publique)	21	19	90,5%	3	14,3%
Violence physique (autre endroit public)	3	3	100,0%		
Violence physique (endroit accessible au public)	7	5	71,4%	2	28,6%
Violence sexuelle (voie publique)	1	1	100,0%		
Violence psychique (voie publique)	14	12	85,7%	4	28,6%
Violence psychique (autre endroit public)	1	1	100,0%		
Violence psychique (endroit accessible au public)	6	5	83,3%	1	16,7%
Total	PA	PA	PA	PA	PA

PH Autre

Figure criminelle / Sexe	Nombre total de faits avec au moins 1 suspect identifié	Hommes	%	Femmes	%
Cyberharcèlement	32	26	81,3%	7	21,9%
Fraude à l'identité	2	2	100,0%		
Total	PA	PA	PA	PA	PA



1.3. Nombre d'infractions selon l'âge des suspects identifiés (par catégorie principale)

Étant donné que, tant un suspect identifié mineur qu'un suspect identifié majeur peuvent être impliqués lors d'un même fait, il est possible que la somme des colonnes «Mineur» et «Majeur» soit supérieure à la valeur de la colonne «Total...»
(voir également la note méthodologique)

ZONE BASSE MEUSE

2025

Catégorie principale / Âge	Nombre total de faits avec au moins 1 suspect identifié	Mineur	%	Majeur	%
Infr. contre l'intégrité physique	105	12	11,4%	95	90,5%
Drogues	89	3	3,4%	87	97,8%
Infr. contre la sécurité publique	69	4	5,8%	65	94,2%
Infr. contre autres valeurs morales et sentiments	52			52	100,0%
Armes et explosifs	38	1	2,6%	37	97,4%
Vol et extorsion	36	11	30,6%	25	69,4%
Registre de population	35	4	11,4%	31	88,6%
Ivresse et alcool	29	1	3,4%	28	96,6%
Législation sur les étrangers	28	2	7,1%	26	92,9%
Dégradation de la propriété	24			24	100,0%
Infr. contre l'autorité publique	20	2	10,0%	18	90,0%
Fraude	15	3	20,0%	13	86,7%
Infr. contre les mœurs	8			8	100,0%
Code pénal social	7			7	100,0%
Infr. contre la foi publique	6			6	100,0%
Environnement	4			4	100,0%
Protection de la jeunesse	4			4	100,0%
Criminalité informatique	1			1	100,0%
Infr. contre la liberté individuelle	1			1	100,0%
Protection de la personne	1			1	100,0%
Protection des revenus publics	1			1	100,0%
Total	573	43	7,5%	534	93,2%



1.4. Nombre d'infractions selon l'âge des suspects identifiés (par figure criminelle)

Étant donné que, tant un suspect identifié mineur qu'un suspect identifié majeur peuvent être impliqués lors d'un même fait, il est possible que la somme des colonnes «Mineur» et «Majeur» soit supérieure à la valeur de la colonne «Total...»
(voir également la note méthodologique)

ZONE BASSE MEUSE

2025

FC Vol moyen de transport

Figure criminelle / Âge	Nombre total de faits avec au moins 1 suspect identifié	Mineur	%	Majeur	%
Vol de voiture	2	1	50,0%	1	50,0%
Vol dans les garages	1			1	100,0%
Vol de vélomoteur	3			3	100,0%
Total	PA	PA	PA	PA	PA

FC Cambriolage

Figure criminelle / Âge	Nombre total de faits avec au moins 1 suspect identifié	Majeur	%
Cambriolage dans habitation	2	2	100,0%
Cambriolage ds service public ou bâtiment administ	1	1	100,0%
Cambriolage dans bâtiment (total)	3	3	100,0%
Total	PA	PA	PA



FC Vol autre

Figure criminelle / Âge	Nombre total de faits avec au moins 1 suspect identifié	Mineur	%	Majeur	%
Vol à main armée	1			1	100,0%
Vol avec violence sans arme	2			2	100,0%
Vol dans ou sur un véhicule	8	7	87,5%	1	12,5%
Vol à l'arraché	1			1	100,0%
Vol à l'étalage	8	2	25,0%	6	75,0%
Total	PA	PA	PA	PA	PA

FC Autre

Figure criminelle / Âge	Nombre total de faits avec au moins 1 suspect identifié	Majeur	%
Violence contre les métiers d'intérêt général	4	4	100,0%
Dégradation de voiture	8	8	100,0%
Rixe au couteau	2	2	100,0%
Total	PA	PA	PA

PH Violence intrafamiliale (VIF)

Figure criminelle / Âge	Nombre total de faits avec au moins 1 suspect identifié	Mineur	%	Majeur	%
VIF: physique, dans le couple	38			38	100,0%
VIF: physique, envers des descendants	7			7	100,0%
VIF: physique, envers d'autres membres	18	6	33,3%	13	72,2%
VIF: sexuelle, dans le couple	1			1	100,0%
VIF: psychique, dans le couple	36			36	100,0%
VIF: psychique, envers des descendants	4			4	100,0%
VIF: psychique, envers d'autres membres	3	1	33,3%	2	66,7%
VIF: économique, dans le couple	6			6	100,0%
VIF: économique, envers d'autres membres	3			3	100,0%
Total	PA	PA	PA	PA	PA



PH Drogues

Figure criminelle / Âge	Nombre total de faits avec au moins 1 suspect identifié	Majeur	%
Vente de cocaïne	4	4	100,0%
Vente de drogues synthétiques	1	1	100,0%
Production de cannabis (culture)	3	3	100,0%
Total	PA	PA	PA

PH Trafic d'armes

Figure criminelle / Âge	Nombre total de faits avec au moins 1 suspect identifié	Majeur	%
Commerce et production d'arme non à feu	1	1	100,0%
Total	PA	PA	PA

PH Violence dans l'espace public

Figure criminelle / Âge	Nombre total de faits avec au moins 1 suspect identifié	Mineur	%	Majeur	%
Violence physique (voie publique)	21	3	14,3%	19	90,5%
Violence physique (autre endroit public)	3	1	33,3%	2	66,7%
Violence physique (endroit accessible au public)	7			7	100,0%
Violence sexuelle (voie publique)	1			1	100,0%
Violence psychique (voie publique)	14	1	7,1%	13	92,9%
Violence psychique (autre endroit public)	1			1	100,0%
Violence psychique (endroit accessible au public)	6			6	100,0%
Total	PA	PA	PA	PA	PA



PH Autre

Figure criminelle / Âge	Nombre total de faits avec au moins 1 suspect identifié	Majeur	%
Cyberharcèlement	32	32	100,0%
Fraude à l'identité	2	2	100,0%
Total	PA	PA	PA



Partie 2: Niveau SUSPECTS-FAIT (comptage du nombre de combinaisons suspect-fait)

2.1. Nombre de suspects-fait selon le sexe des suspects identifiés (TOP 5 des catégories principales)

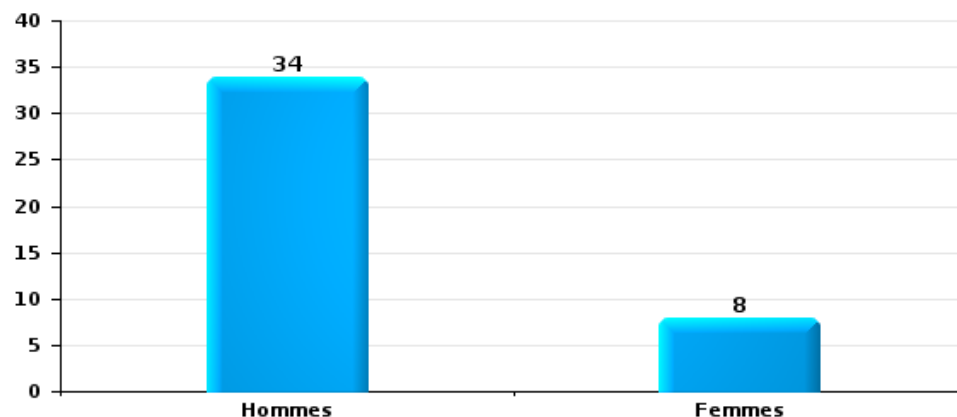
Lorsqu'un même suspect a commis plusieurs faits durant la période considérée, il est aussi comptabilisé plusieurs fois (voir également la note méthodologique)

ZONE BASSE MEUSE

2025

Vol et extorsion

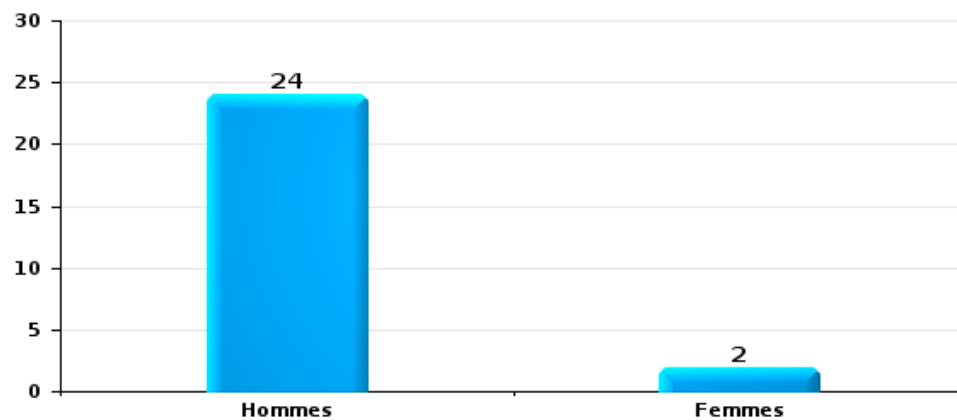
Nombre de suspects-fait selon le sexe





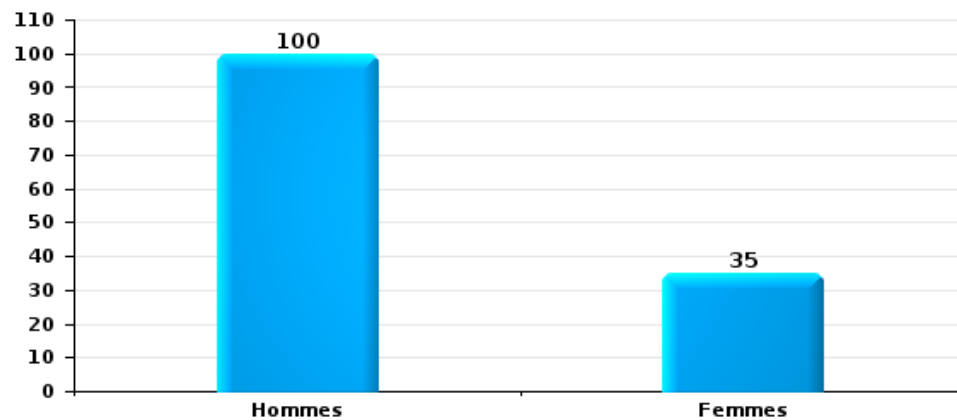
Dégradation de la propriété

Nombre de suspects-fait selon le sexe



Infr. contre l'intégrité physique

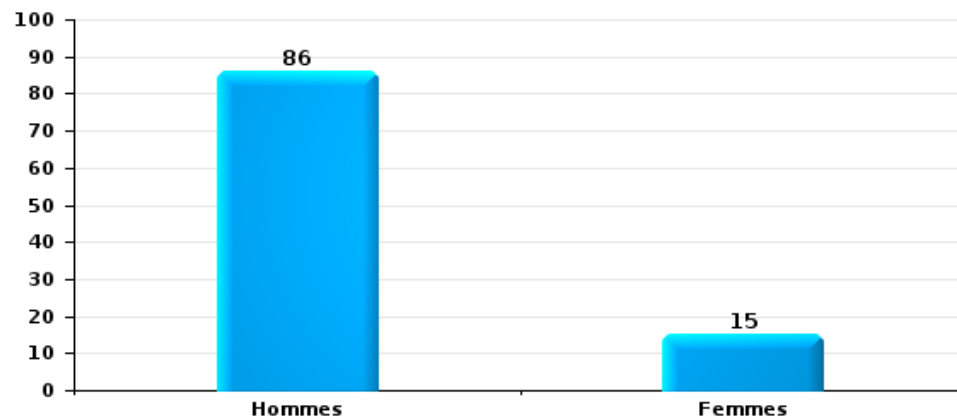
Nombre de suspects-fait selon le sexe





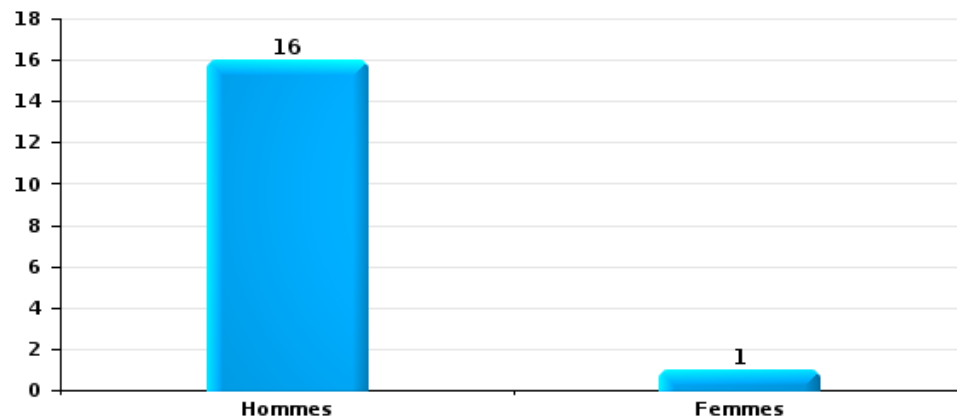
Drogues

Nombre de suspects-fait selon le sexe



Fraude

Nombre de suspects-fait selon le sexe





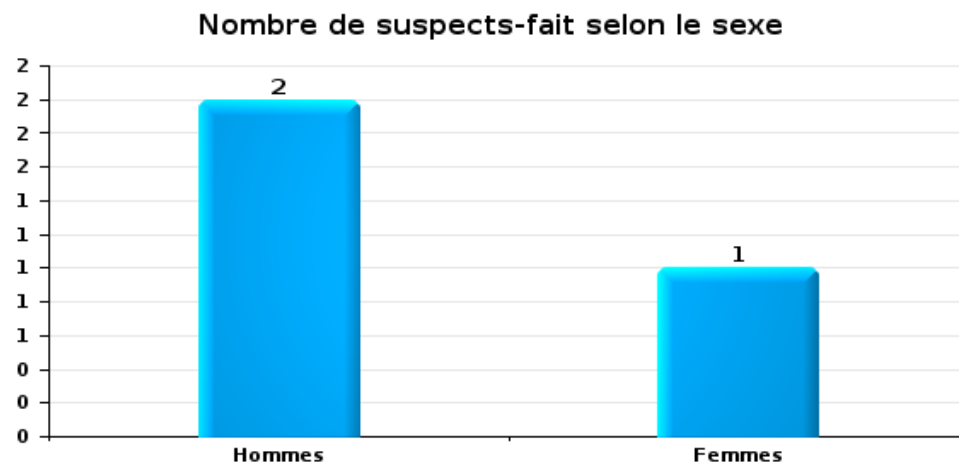
2.2. Nombre de suspects-fait selon le sexe des suspects identifiés (TOP 5 des figures criminelles)

Lorsqu'un même suspect a commis plusieurs faits durant la période considérée, il est aussi comptabilisé plusieurs fois (voir également la note méthodologique)

ZONE BASSE MEUSE

2025

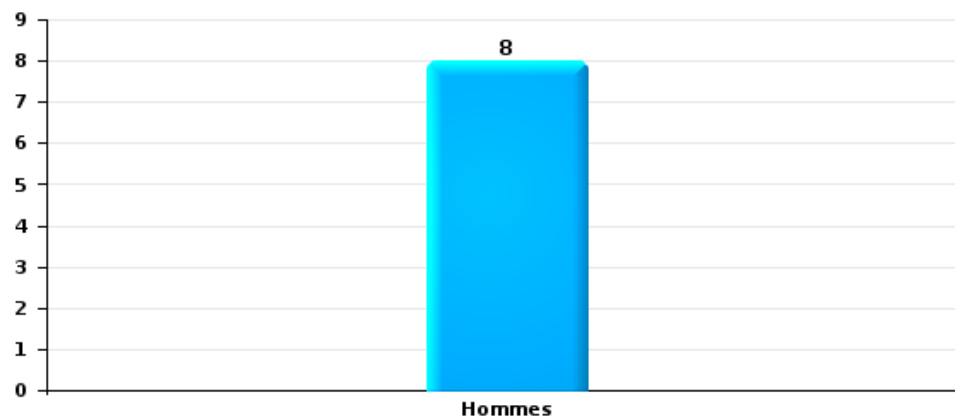
Cambriolage dans bâtiment (total)





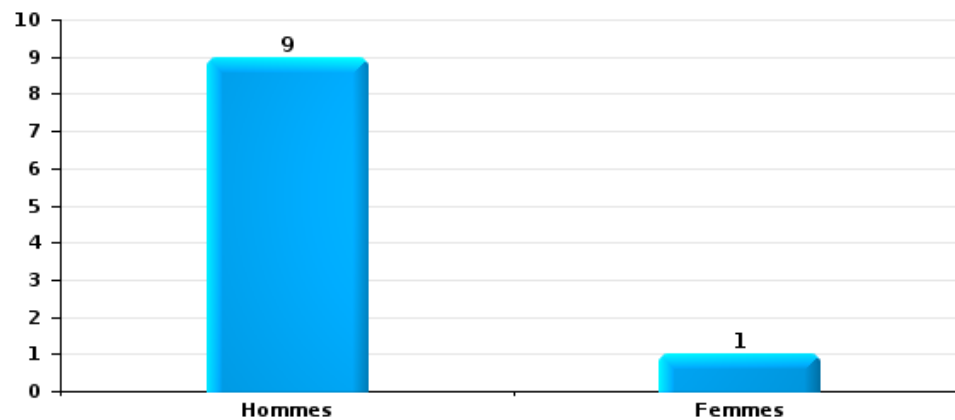
Vol dans ou sur un véhicule

Nombre de suspects-fait selon le sexe



Dégradation de voiture

Nombre de suspects-fait selon le sexe





2.3. Nombre de suspects-fait selon l'âge des suspects identifiés (TOP 5 des catégories principales)

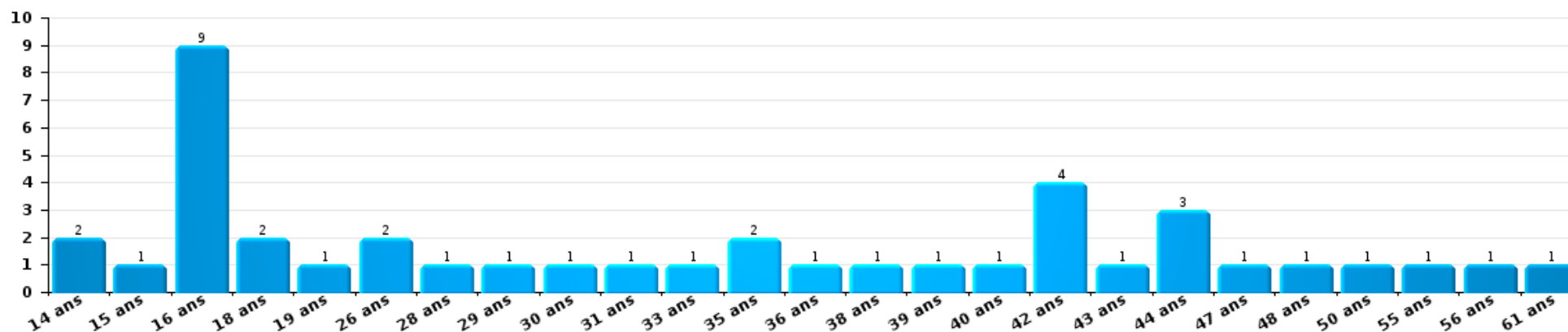
1) Lorsqu'un même suspect a commis plusieurs faits durant la période considérée, il est aussi comptabilisé plusieurs fois, qu'il ait le même âge ou non – 2) Les suspects au-dessous de 14 ans et à partir de 90 ans ne sont pas repris dans le tableau (voir également la note méthodologique)

ZONE BASSE MEUSE

2025

Vol et extorsion

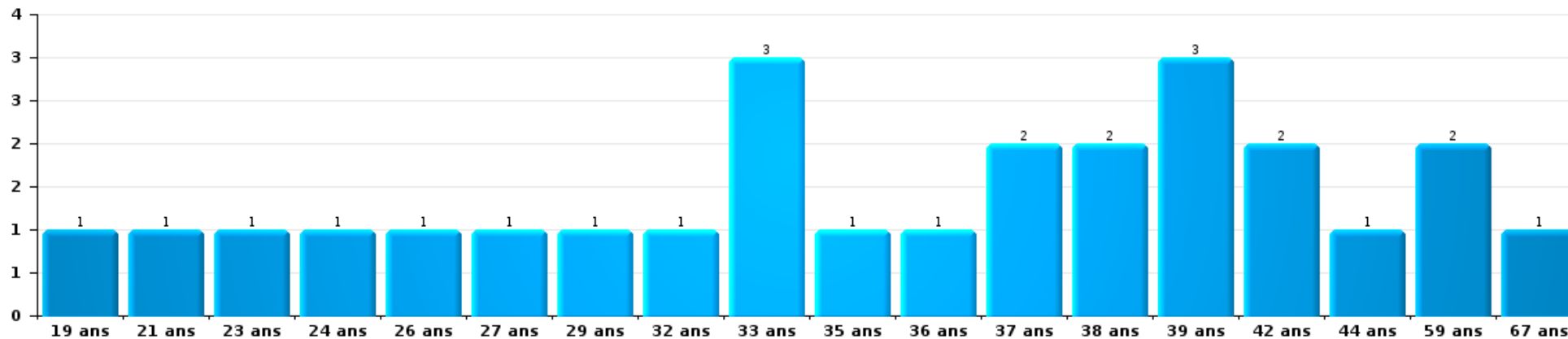
Nombre de suspects-fait par âge (chronologique)





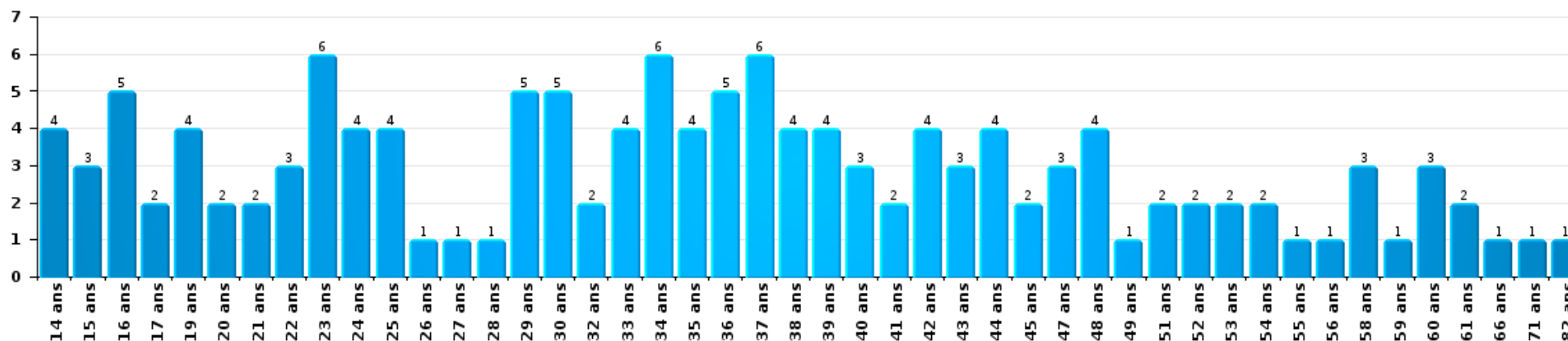
Dégradation de la propriété

Nombre de suspects-fait par âge (chronologique)



Infr. contre l'intégrité physique

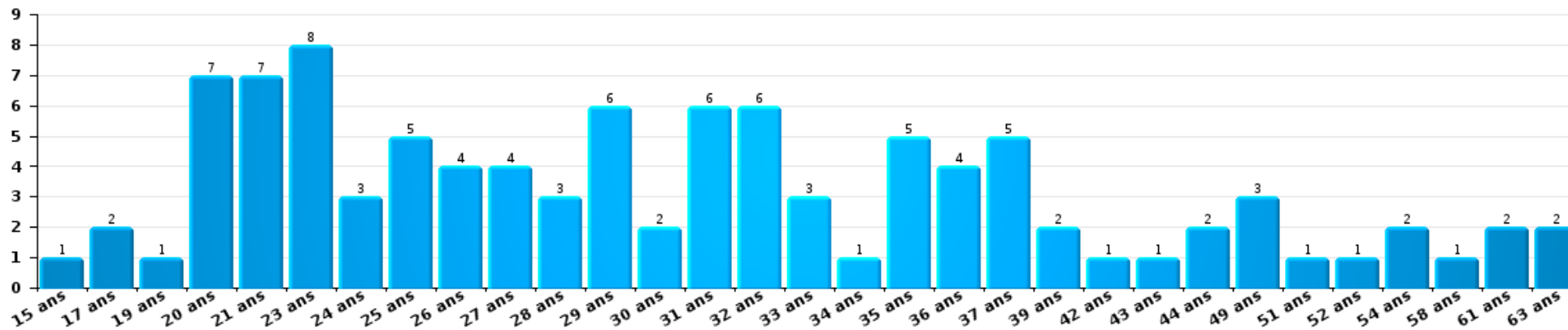
Nombre de suspects-fait par âge (chronologique)





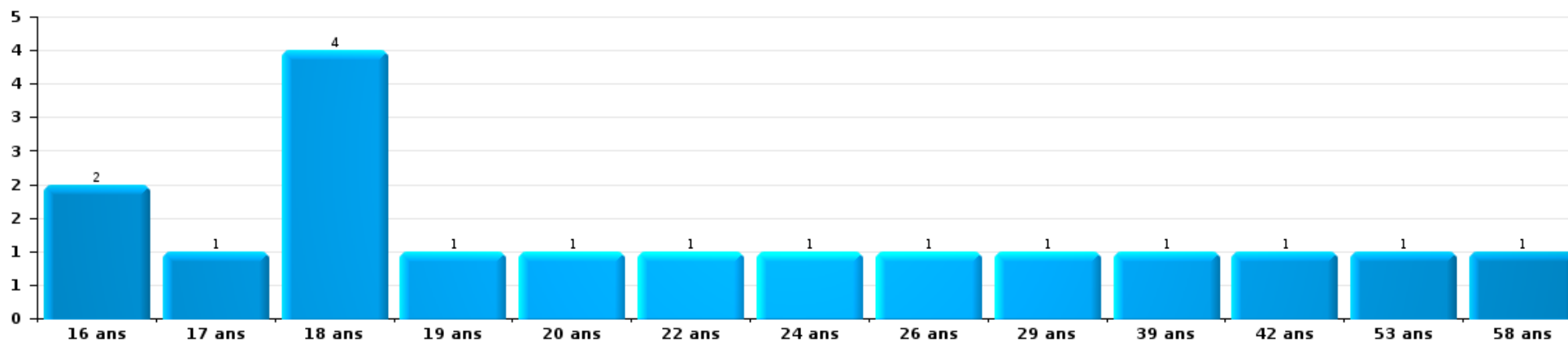
Drogues

Nombre de suspects-fait par âge (chronologique)



Fraude

Nombre de suspects-fait par âge (chronologique)





2.4. Nombre de suspects-fait selon l'âge des suspects identifiés (TOP 5 des figures criminelles)

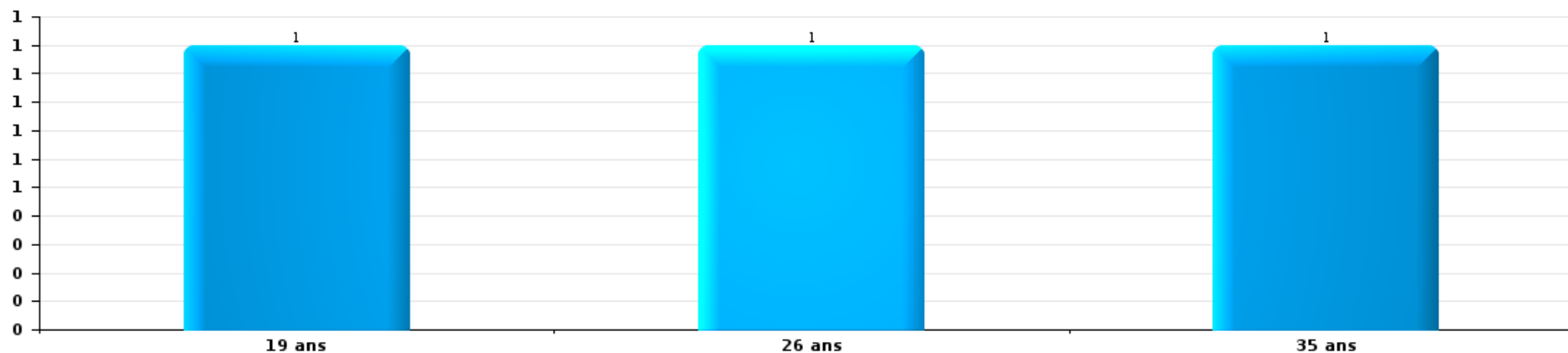
1) Lorsqu'un même suspect a commis plusieurs faits durant la période considérée, il est aussi comptabilisé plusieurs fois, qu'il ait le même âge ou non - 2) Les suspects au-dessous de 14 ans et à partir de 90 ans ne sont pas repris dans le tableau (voir également la note méthodologique)

ZONE BASSE MEUSE

2025

Cambrassage dans bâtiment (total)

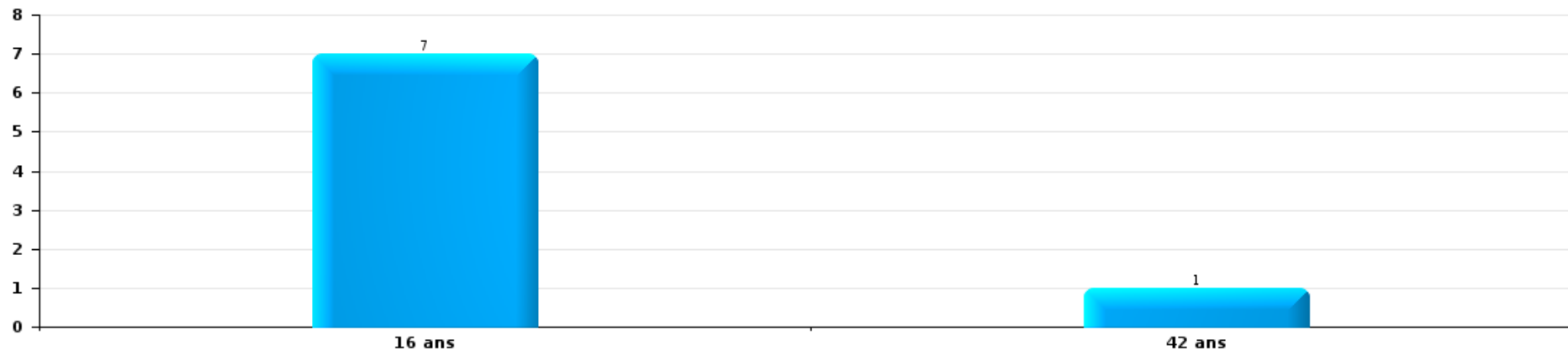
Nombre de suspects-fait par âge (chronologique)





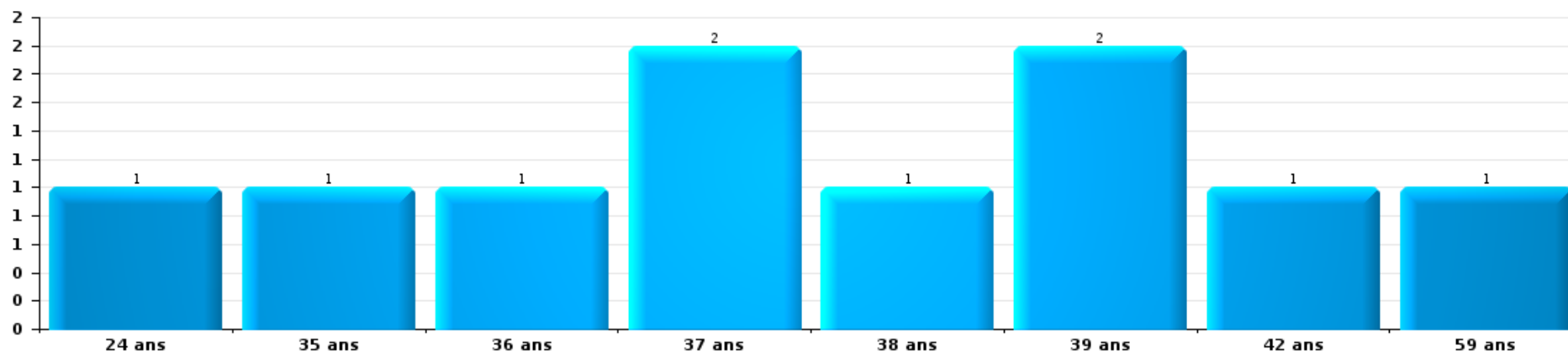
Vol dans ou sur un véhicule

Nombre de suspects-fait par âge (chronologique)



Dégradation de voiture

Nombre de suspects-fait par âge (chronologique)



STATISTIQUES POLICIERES DE CRIMINALITE

LIEU DE PERPETRATION: ZONE DE POLICE

ZONE BASSE MEUSE

***ANNEXE I: DETAIL PAR CATEGORIE DE DELIT
CODE PENAL***



ZONE BASSE MEUSE

Infraction Code pénal

Infr. contre l'intégrité physique

			2000	2015	2016	2017	2018	2019	2020	2021	2022	2023	2024	2025
Assassinat	Parricide (assassinat)	Tent.					1							
	Empoisonnement (assassinat)	Tent.				1	2							
	Suite à incendie volontaire / explosion	Acc.								1				
	Autres	Acc.		3							1	1		
		Tent.	1	2		3	1	1	1	1	1	1	1	1
	Sous-total		1	5	3	3	3	3	1	2	2	2	1	
Meurtre	Parricide (meurtre)	Tent.		1					1					1
	Empoisonnement (meurtre)	Tent.					1		1	1				
	Meurtre pour faciliter le vol	Tent.			1									
	Meurtre - police/gardien de prison/corps sécurité	Tent.											1	
	Non spécifié	Acc.	2					1						
		Tent.	2											1
	Autres	Acc.		1	4		1	1	1				2	1
	Tent.		3	5	7	11	6	5	4	5	5	11	9	3
	Sous-total		4	5	10	7	13	8	8	5	5	13	11	5
Torture et maltraitance	Torture	Acc.						1					1	
	Traitement inhumain	Acc.		2	1	3					3		2	1
	Traitement dégradant	Acc.		4	2	2	2	2	4	2			2	2
	Sous-total			6	3	5	2	3	4	2	3		5	3
Coups et/ou blessures vol. en sphère familiale	Entre partenaires ou ex-partenaires	Acc.	39	159	158	183	173	201	167	170	189	205	207	107
	Lors d'un différend familial en général	Acc.	113											
	Par les parents envers un mineur	Acc.	12	18	18	27	22	21	18	18	22	28	37	23
	Par les parents envers personne vulnérable	Acc.				1		2	1	2	1	1	1	1
	Envers les parents	Acc.	12	12	15	10	25	18	17	14	23	22	24	14
	Envers d'autres ascendants directs ou collatéraux	Acc.	1	6	4	4	3	6	2	11	4	6	8	6
	Sous-total		177	195	195	225	223	248	205	215	239	262	277	151

FPF/DGR/DR/BIPOL - Statistiques policières de criminalité (date de clôture: 31/10/2025)
 Les données pour les années 2001 jusqu'à 2014 ne sont plus publiées mais restent disponibles sur demande auprès du service BIPOL.
 Les données pour 2025 ne concernent que le 1er semestre.



Infr. contre l'intégrité physique

			2000	2015	2016	2017	2018	2019	2020	2021	2022	2023	2024	2025
Coups et/ou blessures vol. hors sphère familiale	Bagarres (=coups réciproques)	Acc.	46	53	54	68	53	71	80	88	98	93	101	46
	Coups envers fonctionnaire de police	Acc.	2	2		4	1	2	1	2	5	2	1	
	Envers un mineur par une pers. ayant autorité	Acc.	2	11	5	10	11	8	12	11	7	5	5	4
	Envers un mineur qualité de l'auteur inconnue	Acc.	12	13	9	9	13	25	14	8	8	14	19	9
	Envers pers. vulnérable par pers. ayant autorité	Acc.			2	1	2	2		1			2	
	Envers pers. vulnérable (qualité auteur inconnue)	Acc.	2	3		3	3	1	2		1	6	8	1
	Envers un mineur par cohabitant sans rel. Autorité	Acc.								1	6	3	5	1
	Envers un arbitre de manifestation sportive	Acc.												1
	Coups envers personnel transport public	Acc.			1						3	1	2	
	Coups envers personnel autre service public	Acc.		2	4	2	5	1	2	2	2	1	2	2
	Coups envers profession médicale	Acc.		1		4	2		2		2	2		1
	Coups envers personnel institut d'enseignement	Acc.		1	1	2	3		1	2	2	2	3	1
	Coups envers gardien de prison/corps sécurité	Acc.		7	7	9	3	3	10	2	5	2	1	3
	Non spécifié	Acc.	257	223	213	203	225	209	153	161	227	229	226	103
	Tent.	1												
	Sous-total		322	316	296	315	321	322	277	278	366	360	375	172
Abstention coupable	Acc.	2	3	2	2	4	2	3	6	1	2	2	1	
	Sous-total	2	3	2	2	4	2	3	6	1	2	2	1	
Autres infr. volontaires. c/ l'intégrité phys.	Privation de soins à enfant ou personne vulnérable	Acc.	1	1	2	1	4	2	3	1	1		3	1
	Délaissement d'enfant ou personne vulnérable	Acc.	1	9	5	6	11	11	13	6	13	10	18	5
	Abandon d'enfant dans le besoin	Acc.		2	5	1	2	1		1	2	2	1	1
	Administration substances nuisibles	Acc.					1		2	1	4	4	1	2
		Tent.				1								
	Empoisonnement de denrées	Acc.	1		1			2			2	1		1
	Entrave méchante à la circulation	Acc.	3	6	4	11	18	18	16	24	24	22	21	14
	Voies de faits et violences légères	Acc.	27	27	23	29	25	26	19	21	22	16	24	6
	Sous-total	33	45	40	49	61	60	53	54	68	55	68	30	
Infr. involontaires contre l'intégrité physique	Homicides involontaires	Acc.		1	1					1				
	Coups et/ou blessures involontaires	Acc.	22	5	7	7	7	2	4	9	6	2	2	1
	Administration involontaire substances nuisibles	Acc.						1						
	Abstention d'entretien enfant/personne vulnérable	Acc.		1	1			5	1	1	1	4	2	2
	Morsure de chien	Acc.	3	6	13	5	5	8	12	11	11	17	10	6
	Non spécifié	Acc.	1											
	Sous-total	26	13	22	12	12	15	18	21	19	23	14	9	
	Total	565	588	568	618	639	661	569	583	703	717	753	371	



Infr. contre l'intégrité physique



Infr. contre la liberté individuelle

			2000	2015	2016	2017	2018	2019	2020	2021	2022	2023	2024	2025	
Prise d'otages		Acc.	1	1	1										
		Tent.			1										
		Sous-total	1	1	1										
Enlèvement de mineur ou personne vulnérable	Enlèvement parental	Acc.			1	2	1		1		1	1		1	
		Tent.												1	
	Autre enlèvement	Acc.	1	2	2	2								1	
		Tent.	4	1		1	1	1		5	2	1	1	1	
	Sous-total	5	3	3	5	2	1	1	1	5	3	2	3	3	
Détenion par un particulier		Acc.	4	2	4	7	5	1	3	5	4	5	10	1	
		Sous-total	4	2	4	7	5	1	3	5	4	5	10	1	
Total			10	6	8	13	7	2	4	10	7	7	13	4	



Infr. contre les mœurs

			2000	2015	2016	2017	2018	2019	2020	2021	2022	2023	2024	2025
Viol n'ayant pas causé la mort	Victime < 10a	Acc.	6	6	3	1	5	2	4	3	2			
		Tent.									1			
	Victime 10a - 14a	Acc.	2	1		2	4	1	7	5	4			
		Tent.							1					
	Victime 14a - 16a	Acc.	1	2	3	4	5	3	6	4				
		Acc.			2		3	1		3				
	Victime 16a - 18a	Acc.	5	5	14	8	9	16	12	13			1	
		Tent.	1		1	1	1	2	1	1	2			
Victime majeure	Acc.										1			
	Tent.													
Victime âge inconnu	Acc.										1			
	Sous-total		15	14	23	16	27	26	30	30	9	1		
Viol avec conséquence inconnue		Acc.	2	1	2		2		2					
		Tent.	1							1				
	Sous-total		3	1	2	2	2	2	1					
Viol n'ayant pas causé la mort (nvCPS)	Victime < 16a	Acc.						1		1	7	9	13	
		Tent.											1	
	Victime 16a - 18a	Acc.									3	1	2	
		Acc.									10	13	18	
	Victime majeure	Tent.										2	3	
Sous-total								1	1	20	25	37		
Attentat à la pudeur avec violence / menace	Victime < 16a	Acc.	1	2	4	2	2	4	2	3	1			
		Acc.			1						1			
	Victime 16a - 18a	Acc.	3	1	4	5	2	4	3	2	2			
		Tent.							1					
Victime majeure	Acc.													
	Tent.													
Sous-total		4	3	9	7	4	8	6	6	3				
Attentat à la pudeur sans violence / menace	Victime < 16a	Acc.	12	7	10	10	10	6	10	14	7			
		Tent.						1						
	Victime 16a - 18a	Acc.		1	1	2	1	1	1					
		Acc.	2	1	2	1	2	2	4	2				
Victime âge inconnu	Acc.													
	Sous-total		14	9	13	13	13	10	15	16	7			
Attentat à la pudeur non spécifié		Acc.	1						1		1			
		Sous-total		1					1		1			

FPF/DGR/DR/BIPOL - Statistiques policières de criminalité (date de clôture: 31/10/2025)
 Les données pour les années 2001 jusqu'à 2014 ne sont plus publiées mais restent disponibles sur demande auprès du service BIPOL.
 Les données pour 2025 ne concernent que le 1er semestre.



Infr. contre les mœurs

			2000	2015	2016	2017	2018	2019	2020	2021	2022	2023	2024	2025
Atteinte intégrité sexuelle sans mort (nvCPS)	Victime < 16a	Acc.							1	1	8	18	18	8
		Tent.											1	
	Victime 16a - 18a	Acc.								3	2	1	2	4
	Victime majeure	Acc.									5	15	10	5
		Sous-total							1	4	15	34	31	17
Atteinte intégrité sex.-indéterminé (nvCPS)		Acc.										1		
		Sous-total										1		
Pornographie enfantine	Détention	Acc.		2	2	3	2	1	4	1	1			
	Distribution	Acc.	1	4	7	3	7	3	5	4	3			
	Accès pornographie enfantine via technologie	Acc.				4								
		Sous-total	1	6	9	6	13	4	9	5	4			
Pornographie		Acc.		1	1	3		1						
		Sous-total		1	1	3		1						
Incitation à la débauche	Victime mineure	Acc.	2	2			2	4	7	9	2			
		Tent.				1								
	Victime majeure	Acc.	1		1									
	Age victime inconnu	Acc.							1					
	Publicité par ICT pour débauche	Acc.			1				1					
	Autre publicité pour débauche	Acc.			1									
	Non spécifié	Acc.	14											
	Sous-total	17	2	4	1	3	5	8	9	2				
Exploitation de la débauche d'autrui	Victime mineure	Acc.	1					1			1			
		Sous-total	1					1			1			
Outrage public aux bonnes mœurs	Actions (exhibitionnisme, etc.)	Acc.	5	7	6	8	6	13	9	6	17			
	Ecrits, images, objets	Acc.	10	7	3	3	5	1	2	2	1			
	Obscénités en public	Acc.		1							1			
	Exhibitionnisme (nvCPS)	Acc.										17	12	3
	Contenu pornographique extrême ou violent (nvCPS)	Acc.										2		
	Non spécifié	Acc.	3						1	1				
	Sous-total	18	15	9	11	11	14	12	10	18	19	12	3	
Infract. par délinquant sexuel à décision Justice		Acc.								1				
		Sous-total								1				



Infr. contre les mœurs

			2000	2015	2016	2017	2018	2019	2020	2021	2022	2023	2024	2025
Voyeurisme	Observation/enregistrement de nudité ou intimité	Acc.		1		1		4	1	2				
	Diffusion enregistrement nudité ou intimité	Acc.			2	4	4	3	10	8	1			
		Tent.									1	1		
		Sous-total		1	2	5	4	7	11	11	2			
Voyeurisme direct (nvCPS)	Victime < 16a	Acc.										1		
	Victime 16a - 18a	Acc.												2
	Victime majeure	Acc.								1			1	
		Sous-total									1	1	1	2
Voyeurisme via moyen technique ou autre (nvCPS)	Victime < 16a	Acc.									1	1		
	Victime 16a - 18a	Acc.											1	
	Victime majeure	Acc.						1	1	2	6	1		
		Tent.												1
		Sous-total							1	1	3	7	3	
Diffusion de contenu à caractère sexuel (nvCPS)	Victime < 16a	Acc.											2	1
	Victime 16a - 18a	Tent.										1		
		Acc.										2	1	
	Victime majeure	Acc.									5	3	4	1
	Sous-total									5	6	7	2	
Diffusion contenu sex. but méchant/lucrat. (nvCPS)	Victime < 16a	Acc.									1	4	3	
	Victime 16a - 18a	Tent.											1	
		Acc.									1			2
	Victime majeure	Acc.									3	6	3	3
		Tent.											3	
	Sous-total									5	13	7	5	
Grooming (contact par ICT avec mineur < 16 ans)	Acc.					2	1							
	Tent.			1										
	Sous-total			1		2	1							
Grooming offline - sans ICT (nvCPS)	Victime < 16a	Acc.												1
		Sous-total												1
Grooming online - avec ICT (nvCPS)	Victime < 16a	Acc.									1	3		1
	Victime 16a - 18a	Acc.									1		1	
		Sous-total									2	3	1	1
Exploitation sexuelle mineurs-prostitution (nvCPS)	Incitation à la débauche/prostit. (nvCPS)	Acc.								1	2		3	
	Exploitation de la débauche/prostit. (nvCPS)	Acc.										1		

FPF/DGR/DR/BIPOL - Statistiques policières de criminalité (date de clôture: 31/10/2025)
 Les données pour les années 2001 jusqu'à 2014 ne sont plus publiées mais restent disponibles sur demande auprès du service BIPOL.
 Les données pour 2025 ne concernent que le 1er semestre.



Infr. contre les mœurs

			2000	2015	2016	2017	2018	2019	2020	2021	2022	2023	2024	2025
		Sous-total								1	2	1	3	
Images d'abus sexuels de mineurs (nvCPS)	Production/diffusion images abus sexuels (nvCPS)	Acc.									6	10	7	1
	Détention/acquisition images abus sexuels (nvCPS)	Acc.										3	3	2
	Accès à images abus sexuels de mineurs (nvCPS)	Acc.											1	
		Sous-total									6	13	11	3
Non-respect interdit. par délinquant sex. (nvCPS)		Acc.												1
		Sous-total												1
		Total	74	52	73	62	79	78	96	96	106	124	113	50



Infr. contre autres valeurs morales et sentiments

			2000	2015	2016	2017	2018	2019	2020	2021	2022	2023	2024	2025	
Harcèlement	Harcèlement par téléphone (OLD)	Acc.	42												
		Acc.	10	277	265	290	316	317	337	357	328	353	417	185	
	Sous-total	52	277	265	290	316	317	337	357	328	353	417	185		
Violation de sépulture		Acc.		1	1				1						
		Sous-total		1	1				1						
Violation du secret professionnel		Acc.	2	2	1			2				6		1	
		Sous-total	2	2	1			2				6		1	
Atteinte à l'honneur	Calomnie et diffamation	Acc.	29	53	46	51	65	61	58	67	39	54	56	33	
	Déclaration calomnieuse	Acc.	2	1	4	4	4	3	3	3	2	5	4		
	Imputation calomnieuse	Acc.	7		3	2	2			1	1	1			
	Divulgateion méchante	Acc.	1	1	2	1	1	2	4					1	
		Tent.						1							
	Injures (Délit)	Acc.	10	16	14	21	16	23	24	25	20	32	22		8
	Sous-total	49	71	69	79	88	90	89	96	62	92	83		41	
Vie privée	Intrusion de nuit	Acc.	2												
	Violation de domicile par un particulier	Acc.	30	12	19	13	8	12	13	14	14	9	13	9	
		Tent.	2	1		1									
	Violation du secret des lettres	Acc.	4	2	4	3		1		2	5	1	1		
	Sous-total	38	15	23	17	8	13	13	16	19	10	14		9	
Libre exercice des cultes		Acc.	1												
		Sous-total	1												
Tapage nocturne		Acc.	16	49	18	25	9	36	21	12	16	19	22	4	
		Sous-total	16	49	18	25	9	36	21	12	16	19	22	4	
Abus d'informations issues d'un dossier pénal		Acc.					1								
		Sous-total					1								
Violation de communication par particulier		Acc.	1	1			1	1							
		Sous-total	1	1			1	1							
Abus faiblesses de personnes		Acc.		1	1	2	7	1	2	1	5	3	4	2	
		Sous-total		1	1	2	7	1	2	1	5	3	4	2	
Vie privée mineur: publication débats Justice		Acc.			1		1		1						
		Sous-total			1		1		1						

FPF/DGR/DRI/BIPOL - Statistiques policières de criminalité (date de clôture: 31/10/2025)
 Les données pour les années 2001 jusqu'à 2014 ne sont plus publiées mais restent disponibles sur demande auprès du service BIPOL.
 Les données pour 2025 ne concernent que le 1er semestre.



Infr. contre autres valeurs morales et sentiments

		2000	2015	2016	2017	2018	2019	2020	2021	2022	2023	2024	2025
Vie privée mœurs: publication identité victime	Acc.									1			
	Tent.											1	
	Sous-total									1		1	
Cyberlokkig (leurre de mineur par ICT)	Acc.					1		1					
	Sous-total					1		1					
Attirer ou utiliser mineur ou personne vulnérable	Acc.			1									
	Sous-total			1									
Occupation bien d'autrui (squatter)	Pénétrer / occuper / séjourner (bien non habité)	Acc.				1	1		1		1	4	2
	Pénétrer / occuper / séjourner (bien habité)	Acc.							2				
	Sous-total					1	1		3		1	4	2
Total		159	417	380	413	433	461	465	485	431	484	545	244



Infr. relative au statut juridique de l'enfant

			2000	2015	2016	2017	2018	2019	2020	2021	2022	2023	2024	2025
Non-représentation d'enfants	Par les parents	Acc.	45	125	110	90	131	113	95	84	86	111	113	57
	Par une personne qui en a la charge	Acc.		19	8	11	6	19	5	4	8	3	3	1
		Sous-total	45	144	118	101	137	132	100	88	94	114	116	58
Non-déclaration de naissance		Acc.									1			
		Sous-total									1			
		Total	45	144	118	101	137	132	100	88	95	114	116	58



Vol et extorsion

			2000	2015	2016	2017	2018	2019	2020	2021	2022	2023	2024	2025
Vol avec circ. agr.	Avec violence	Acc.	27	24	27	32	29	37	18	15	14	24	26	4
		Tent.	4	2	2	8	4	6	5	7	3	5	3	1
	Sans violence	Acc.	642	669	690	530	789	617	386	352	399	434	411	177
		Tent.	304	267	313	267	305	304	220	197	201	206	222	108
Sous-total			977	962	1.032	837	1.127	964	629	571	617	669	662	290
Vol sans circ. agr.	Avec violence	Acc.	2	19	10	24	19	25	12	7	9	10	16	2
		Tent.		2	1	1	1	4	1	1		3	2	
	Sans violence, Vol à la tire	Acc.	23	45	39	26	28	21	16	28	36	29	26	15
		Tent.										1	2	
	Sans violence, Vol d'usage	Acc.	3	2	2	2	7	6	3	2	3	1	4	2
		Acc.	12	12	13	14	13	16	13	11	15	14	12	4
	Sans violence, Vol domestique	Tent.	1											
		Acc.	761	536	509	459	522	540	430	382	410	411	405	197
Sans violence	Tent.	17	8	5	12	8	16	8	8	4	12	6	1	
Sous-total			819	624	579	538	598	628	483	439	477	481	473	221
Vol non spécifié		Acc.	706	7	5	2	1	8	4	5	7	3	6	3
		Tent.	305		1									
	Sous-total	1.011	7	6	2	1	8	4	5	7	3	6	3	
Extorsion		Acc.	9	9	5	9	7	12	5	4	6	5	7	1
		Tent.	6	6	7	3	3	4	5	8	6	7	6	7
	Sous-total	15	15	12	12	10	16	10	12	12	12	12	13	8
Fabrication de fausses clefs	Acc.									2	1			
	Sous-total									2	1			
Maraudage	Acc.	1												
	Sous-total	1												
Total			2.823	1.608	1.629	1.389	1.736	1.616	1.126	1.027	1.115	1.166	1.154	522



Fraude

			2000	2015	2016	2017	2018	2019	2020	2021	2022	2023	2024	2025	
Blanchiment d'argent	Acc.		1		3	1	3		6	9	5	22	20	6	
	Tent.												1		
	Sous-total		1		3	1	3		6	9	5	22	21	6	
Recel	Recel simple	Acc.	9	5	7	8	12	18	12	6	14	9	7	7	
	Recel qualifié	Acc.	8	3	2	2	5	2	2	1	3	3	2		
	Non spécifié	Acc.	2	3											
		Tent.	1												
	Sous-total		20	11	9	10	17	20	14	7	17	12	9	7	
Grivèlerie	Carburant / lubrifiant	Acc.	8	1	4	4	1	2			2	49	5		
	Boissons et aliments	Tent.		1											
		Acc.		1	1	1	1	1			2	1	2	1	
	Voiture de location	Acc.	2	1	2	1	3	1		1					
	Logements	Acc.				1									
	Non spécifié	Acc.	1												
Sous-total		11	4	7	6	6	4		1	4	50	7	1		
Détournement et destruction frauduleuse	Cel frauduleux	Acc.	97	29	29	24	17	19	13	10	19	8	14	2	
	D'argent, de papiers, etc.	Acc.	2	1	1		1	3	3		4	1	1		
	D'objets saisis	Acc.				2	2					1			
	De biens mobiliers des époux	Acc.		1				1							
	D'héritage	Acc.		1		1			1	1			1	1	
	Non spécifié	Acc.	5			1				1	1		1	1	
Sous-total		104	32	30	26	20	25	17	12	24	10	17	4		
Escoquerie	Fraude par internet	Acc.		73	65	80	75	112	189	219	387	363	333	131	
	Escoquerie sans internet	Tent.		17	13	17	26	24	21	15	17	14	10	5	
		Acc.		30	35	43	40	49	32	41	66	46	43	15	
	Non spécifié	Tent.		4	9	11	7	9	4	5	6	8	3	1	
		Acc.	38												
	Tent.	10													
Sous-total		48	124	122	151	148	194	246	280	476	431	389	152		
Tromperie	Marchandises vendues / travail fourni	Acc.	1		2		1	1	2	2		1			
	Monnaies	Tent.					1								
		Acc.	1				1								
Sous-total		2		2		3	1	2	2		1				

FPF/DGR/DR/BIPOL - Statistiques policières de criminalité (date de clôture: 31/10/2025)
 Les données pour les années 2001 jusqu'à 2014 ne sont plus publiées mais restent disponibles sur demande auprès du service BIPOL.
 Les données pour 2025 ne concernent que le 1^{er} semestre.



Fraude

			2000	2015	2016	2017	2018	2019	2020	2021	2022	2023	2024	2025
Abus de confiance et infr. apparentées	Abus de confiance	Acc.	39	65	58	67	74	73	63	62	68	87	83	34
		Tent.		1										
	Abus des faiblesses	Acc.		5	3	3	5	6	2	11	8	13	15	7
		Tent.					1							
Sous-total			39	71	61	70	80	79	65	73	76	100	98	41
Abus de biens sociaux	Par des sociétés	Acc.			1			1	1					
		Acc.			1					1		1		
	Autres	Acc.				1				1	1	1		
		Sous-total			2	1	1	1	1	2	1	2		
Infr. liées à l'insolvabilité	Par des tiers	Acc.				1		1						
		Acc.				3		1	2	1				
	Non spécifié	Acc.		4	5	3	6	5	3	3	2	3	1	
		Sous-total		4	5	3	10	5	5	5	3	3	1	
Insolvabilité frauduleuse	Acc.		1	1		2	2	1	1					
	Sous-total		1	1		2	2	1	1					
Chèques sans provision	Acc.	9												
	Tent.	1												
	Sous-total	10												
Compartiments cachés moyens de transport	Acc.												1	
	Sous-total												1	
Total			235	247	242	267	290	331	357	392	606	631	542	212

FPF/DGR/DR/BIPOL - Statistiques policières de criminalité (date de clôture: 31/10/2025)
 Les données pour les années 2001 jusqu'à 2014 ne sont plus publiées mais restent disponibles sur demande auprès du service BIPOL.
 Les données pour 2025 ne concernent que le 1er semestre.



Dégradation de la propriété

			2000	2015	2016	2017	2018	2019	2020	2021	2022	2023	2024	2025	
Incendie volontaire	Dans lieu habité (de jour)	Acc.			4	2	2	4	1	2	1		1	2	
		Tent.		1			1								
	Dans lieu habité (de nuit)	Acc.		1	2	4	3	1	2	3	4	4	4	5	4
		Tent.	1			1	2						1		
	Dans lieu habité (moment indéterminé)	Acc.			1					1					
	Dans un autre lieu (de jour)	Acc.	5	12	9	6	4	9	6	4	6	3	3	3	3
		Tent.				1									
	Dans un autre lieu (de nuit)	Acc.	13	17	13	16	16	16	9	11	10	18	21	21	6
		Tent.			1		2						1	1	
	Dans un autre lieu (moment indéterminé)	Acc.	2	3	5	3	2	1	3	1			2	1	2
Tent.		2	1										1		
Non spécifié	Acc.	11										1			
	Sous-total		34	35	35	33	32	31	21	22	21	30	33	17	
Destruction par explosion volontaire	Dans lieu habité (de jour)	Tent.					1								
	Dans lieu habité (de nuit)	Tent.			1										
	Dans un autre lieu (moment indéterminé)	Acc.								1					
		Sous-total			1		1				1				
Incendie involontaire		Acc.	52	34	21	26	29	24	41	22	40	31	20	19	
		Sous-total	52	34	21	26	29	24	41	22	40	31	20	19	
Destruction, dénaturation, dégradation	Avec circ. aggr.	Acc.	33	5	6	1	6	7	5	7	5	10	8	2	
		Tent.	1			1									
	Destruction de biens agricoles	Acc.	1	2		3	2	3	3	4	3	2	2	1	
		Acc.	147			1	1			1	1		3		
	Non spécifié	Tent.	1												
	Sous-total	183	7	6	5	10	10	8	12	9	12	13	3		
Vandalisme	Sur véhicules	Acc.	200	209	242	237	222	247	182	179	218	194	176	111	
	Sur autres biens mobiliers	Acc.	176	37	52	50	35	46	27	38	35	34	38	25	
	Graffitis	Acc.	8	23	14	8	19	17	10	13	5	13	16	7	
	Autres détériorations sur biens immobiliers	Acc.	155	110	117	108	96	102	82	88	112	129	115	48	
		Tent.							1		1				
	Dégradation de clôture	Acc.	29	35	31	30	35	19	17	18	16	19	22	12	
		Tent.							1						
	Sous-total	568	414	456	433	407	431	320	336	387	389	367	203		
	Total	837	490	519	497	479	496	390	392	458	462	433	242		

FPF/DGR/DR/BIPOL - Statistiques policières de criminalité (date de clôture: 31/10/2025)
 Les données pour les années 2001 jusqu'à 2014 ne sont plus publiées mais restent disponibles sur demande auprès du service BIPOL.
 Les données pour 2025 ne concernent que le 1er semestre.



Infr. contre la Sécurité de l'Etat

			2000	2015	2016	2017	2018	2019	2020	2021	2022	2023	2024	2025	
Sûreté intérieure de l'Etat		Acc.		1						2					
		Tent.										1			
		Sous-total		1							2	1			
Sûreté extérieure de l'Etat		Acc.									1				
		Tent.													
		Sous-total										1			
Terrorisme	Groupe terroriste	Acc.		1			1								
	Diffuser un message qui incite au terrorisme	Acc.		1											
	Sous-total		2			1									
Non spécifié		Acc.		1											
		Tent.													
		Sous-total		1											
Total				4			1			2	2				



Infr. contre la sécurité publique

			2000	2015	2016	2017	2018	2019	2020	2021	2022	2023	2024	2025
Organisation criminelle	Acc.								1	1	1	1	1	
	Sous-total								1	1	1	1	1	
Association de malfaiteurs	Acc.	1	1	3		1	3	1	4	2	1	2	3	
	Sous-total	1	1	3		1	3	1	4	2	1	2	3	
Evasion de prisonniers	Evasion simple	Acc.	121	2	3	1	1	2	1		8	1	4	7
		Tent.							1					
	Evasion qualifiée	Acc.				1								
		Tent.	1	1							1			
	Non-entrée de congé	Acc.		120	170	164	177	139	114	66	12	14	36	34
	Non-respect surveillance électronique	Acc.		42	60	72	93	84	67	96	110	152	93	26
	Non spécifié	Acc.	42	7	7	7	7	14	8	7	2	1	2	
	Tent.	1												
	Sous-total		165	172	240	245	278	239	191	169	133	168	135	67
Recel	Recel de criminel	Acc.						1						
	Sous-total							1						
Menaces	Menace d'attentat	Acc.			1	1	1		3	1		1		
	Verbales	Acc.	362	179	167	156	156	163	159	139	154	145	151	91
	Ecrites	Acc.	18	71	44	55	77	62	53	62	67	57	75	35
	Par gestes, emblèmes	Acc.	72	71	69	62	63	78	79	84	82	95	88	43
	Alerte à la bombe	Acc.	1	2	1		2	3	1		3	1	4	2
	Non spécifié	Acc.	35	2	2	4	13	9	12	27	26	16	19	2
	Sous-total	488	325	284	278	312	315	307	313	332	315	337	173	
	Total	654	500	524	524	593	556	503	485	467	486	476	240	

FPF/DGR/DRI/BIPOL - Statistiques policières de criminalité (date de clôture: 31/10/2025)
 Les données pour les années 2001 jusqu'à 2014 ne sont plus publiées mais restent disponibles sur demande auprès du service BIPOL.
 Les données pour 2025 ne concernent que le 1er semestre.



Infr. contre l'autorité publique

			2000	2015	2016	2017	2018	2019	2020	2021	2022	2023	2024	2025
Violence c/ personnes investies autorité publique		Acc.		2	1	3		1		1	2	2	1	
		Sous-total		2	1	3		1		1	2	2	1	
Rébellion	Rébellion armée	Acc.		8	1	1	4	2	3	5	1	5	1	2
		Tent.										1		
	Rébellion non armée	Acc.	6	16	12	18	8	13	11	9	17	6	8	11
	Non spécifié	Acc.	2	1	3	5	2	4	2	2	6	2	3	2
		Sous-total	8	25	16	24	14	19	16	16	24	14	12	15
Outrages		Acc.	7	23	14	13	14	26	20	22	17	14	16	7
		Sous-total	7	23	14	13	14	26	20	22	17	14	16	7
Refus de coopération (informatique et télécom)		Acc.											1	
		Sous-total											1	
Autres infractions	Bris de scellés	Acc.	1	1			2	1		1	1	2		
		Sous-total	1	1			2	1		1	1	2		
		Total	16	51	31	40	30	47	36	40	44	32	30	22

FPF/DGR/DRI/BIPOL - Statistiques policières de criminalité (date de clôture: 31/10/2025)
 Les données pour les années 2001 jusqu'à 2014 ne sont plus publiées mais restent disponibles sur demande auprès du service BIPOL.
 Les données pour 2025 ne concernent que le 1er semestre.



Infr. contre la foi publique

			2000	2015	2016	2017	2018	2019	2020	2021	2022	2023	2024	2025
Faux en écritures	Faux en écritures	Acc.	56	17	25	10	16	28	14	11	21	23	14	9
		Tent.	1											
	Usage de faux en écrit. et écrit. falsifiées	Acc.	33	19	19	17	15	18	23	9	22	28	19	6
		Tent.	1											
	Sous-total			91	36	44	27	31	46	37	20	43	51	33
Usurpation	Immixtion dans fonctions publiques	Acc.	3	1	1		1			2	3	2		
		De fonctions	Acc.	1		1						3		2
	De nom	Acc.	9	25	27	28	20	34	46	37	43	48	50	30
		Tent.							1					
	Non spécifié	Acc.	2			1					1		1	
Sous-total			15	26	29	29	21	34	47	39	50	50	53	31
Contrefaçon / falsification	Contrefaçon	Acc.	3	8	3	1	2	4	7	3	4	5	14	2
		Tent.	1											
	Falsification	Acc.		3		2	1	1		1	2	1	2	1
		Non spécifié	Acc.											1
	Sous-total			4	11	3	3	3	5	7	4	6	6	17
Fausses monnaies	Emission	Acc.	9	2	1		1		1	1	1	1		
		Non spécifié	Acc.	16										
	Autres	Acc.	10	3		5	2	4	2	1	1	1		
		Tent.				2								
	Sous-total			35	5	1	7	3	4	3	2	2	2	
Faux en justice	Faux témoignage	Acc.	1		1		1						1	
	Fausses déclarations	Acc.	2	4	2	2	2	1	1	1		2	1	
		Sous-total		3	4	3	2	2	2	1	1		2	2
Total			148	82	80	68	60	91	95	66	101	111	105	49



ZONE BASSE MEUSE

Infraction Code pénal

Infr. contre la famille

		2000	2015	2016	2017	2018	2019	2020	2021	2022	2023	2024	2025
Abandon de famille	Acc.	16	3	2	8		3	1		1	2		
	Sous-total	16	3	2	8		3	1		1	2		
Refus du droit aux relations personnelles	Acc.	153	80	70	64	70	31	60	40	45	35	39	18
	Sous-total	153	80	70	64	70	31	60	40	45	35	39	18
Non-acquittement pension alimentaire	Acc.	24	22	26	8	13	14	19	8	11	4	10	3
	Sous-total	24	22	26	8	13	14	19	8	11	4	10	3
Non spécifié	Acc.			1									
	Sous-total			1									
Total		193	105	99	80	83	48	80	48	57	41	49	21

Criminalité informatique

		2000	2015	2016	2017	2018	2019	2020	2021	2022	2023	2024	2025
Hacking	Acc.		14	12	17	14	11	10	12	10	17	33	11
	Tent.				3					1			
	Sous-total		14	12	20	14	11	10	12	11	17	33	11
Faux en informatique	Acc.		10	2	6	2	1	3	5	9	7	20	19
	Tent.										1		
	Sous-total		10	2	6	2	1	3	5	9	8	20	19
Fraude informatique	Acc.		59	82	75	77	104	112	130	295	368	493	177
	Tent.		5	10	4	5	7	2	6	1	7	12	4
	Sous-total		64	92	79	82	111	114	136	296	375	505	181
Sabotage	Acc.		2	8	3	3	3	3	2			3	1
	Tent.				2			1					
	Sous-total		2	8	5	3	3	4	2			3	1
Total			90	114	110	101	126	131	155	316	400	561	212



Exercice illégal de l'autorité publique

		2000	2015	2016	2017	2018	2019	2020	2021	2022	2023	2024	2025
Usurpation de pouvoir	Acc.	2											
	Sous-total	2											
Corruption publique	Acc.								2				
	Sous-total								2				
Violation de domicile par fonctionnaire public	Acc.							1					
	Sous-total							1					
Actes arbitraires	Acc.				1							1	
	Sous-total				1							1	
Prise d'intérêt	Acc.				1								
	Sous-total				1								
Abus de l'autorité	Acc.	1			1	1	1			2	2		
	Sous-total	1			1	1	1			2	2		
Ministres des cultes	Acc.				1								
	Sous-total				1								
Total		3			4	1	1	1	2	2	2	1	

Marchand de sommeil

		2000	2015	2016	2017	2018	2019	2020	2021	2022	2023	2024	2025
Sans circ. aggr.	Acc.				1		1		2				
	Sous-total				1		1		2				
Avec circ. aggr.	Acc.			2							1		
	Sous-total			2							1		
Total				2	1		1		2		1		



Traite des êtres humains

		2000	2015	2016	2017	2018	2019	2020	2021	2022	2023	2024	2025
Exploitation sexuelle	Acc.								1	1	1		
	Sous-total								1	1	1		
Exploitation économique	Acc.			1		1	1		2	2			
	Sous-total			1		1	1		2	2			
Production ou diffusion de pornographie enfantine	Acc.					1							
	Sous-total					1							
Total				1		2	1		3	3	1		

Provocation crime ou délits

		2000	2015	2016	2017	2018	2019	2020	2021	2022	2023	2024	2025
Provocation délits	Acc.							2	3	1	3	1	
	Sous-total							2	3	1	3	1	
Total								2	3	1	3	1	

Autres infractions Code pénal

		2000	2015	2016	2017	2018	2019	2020	2021	2022	2023	2024	2025
	Acc.			3							1		
	Sous-total			3							1		
Total				3							1		



Contravention Code pénal

		2000	2015	2016	2017	2018	2019	2020	2021	2022	2023	2024	2025
Injures (Contravention)	Acc.	95											
	Sous-total	95											
Destruction d'animaux (Contravention)	Acc.	9											
	Sous-total	9											
Divagation d'animaux	Acc.	3											
	Sous-total	3											
Autres contraventions CP	Acc.	124	5	3	3	2	1	2	2	3		1	2
	Sous-total	124	5	3	3	2	1	2	2	3		1	2
	Total	231	5	3	3	2	1	2	2	3		1	2

STATISTIQUES POLICIERES DE CRIMINALITE

LIEU DE PERPETRATION: ZONE DE POLICE

ZONE BASSE MEUSE

***ANNEXE II: DETAIL PAR CATEGORIE DE DELIT
LOIS SPECIALES***



ZONE BASSE MEUSE

Infraction Lois spéciales

Drogues			2000	2015	2016	2017	2018	2019	2020	2021	2022	2023	2024	2025	
Détention		Acc.	660	325	195	221	260	286	297	237	204	108	80	57	
		Tent.	10												
		Sous-total	670	325	195	221	260	286	297	237	204	108	80	57	
Usage	Usage en groupe	Acc.	30												
		Tent.	4												
	Usage individuel	Acc.	277												
		Tent.	5	1	7	8	9	6	50	45	15	43	16	22	
	Faciliter l'usage	Acc.		1	1		2		1		1		1		
	Incitation à l'usage	Acc.													
Désordre, scandale ou danger dans un espace public	Acc.	1													
	Non spécifié	Acc.	1												
		Sous-total	317	2	8	8	11	6	51	45	16	45	17	22	
Importation et exportation		Acc.	661	30	27	13	9	5	52	8	8	7	5		
		Tent.	9												
		Sous-total	670	30	27	13	9	5	52	8	8	7	5		
Fabrication		Acc.	1	12	21	23	21	20	14	7	22	10	13	7	
		Tent.								1					
		Sous-total	1	12	21	23	21	20	14	8	22	10	13	7	
Commerce		Acc.	10	12	25	41	36	40	36	37	43	31	28	20	
		Tent.	3	1		1									
		Sous-total	13	13	25	42	36	40	36	37	43	31	28	20	
Autres		Acc.	47	7	2	1	17	15	21	20	10	8	3		
		Tent.		1											
		Sous-total	47	8	2	1	17	15	21	20	10	8	3		
		Total	1.718	390	278	308	354	372	471	355	303	209	146	106	

FPF/DGR/DRI/BIPOL - Statistiques policières de criminalité (date de clôture: 31/10/2025)
 Les données pour les années 2001 jusqu'à 2014 ne sont plus publiées mais restent disponibles sur demande auprès du service BIPOL.
 Les données pour 2025 ne concernent que le 1er semestre.



Législation sur les étrangers			2000	2015	2016	2017	2018	2019	2020	2021	2022	2023	2024	2025
Transmigration illégale	Mariages simulés/blancs sans récompense/contrainte	Acc.		2	3	4	2	2			2			
	Cohab. légale de complais. sans récompense/contr.	Acc.			1									
	Accès au territoire	Acc.	11	3	3	3	7	11	4	7	5	12	4	4
	Séjour	Acc.	9	28	22	35	37	50	51	52	38	55	35	23
	Éloignement	Acc.												1
	Pas de port de documents d'identité ou de voyage	Acc.		1	1		1	2	1	1			1	1
	Inscription au registre des étrangers	Acc.		14	9	21	12	12	9	4	7	4	3	1
	Sous-total		20	48	39	63	59	77	65	64	52	71	43	30
Mariages simulés/blancs avec récompense/contrainte	Se faire rétribuer	Acc.		1		1					1			
	Sous-total			1		1					1			
Trafic d'êtres humains		Acc.		1			2					2	1	
	Sous-total			1			2					2	1	
Aide au séjour illégal		Acc.			1	1	1	2				1	1	
	Sous-total				1	1	1	2				1	1	
Non spécifié		Acc.	2	1										
	Sous-total		2	1										
Autres		Acc.			1	2								1
	Sous-total				1	2								1
	Total		22	51	41	67	62	79	65	64	53	74	45	31



Environnement			2000	2015	2016	2017	2018	2019	2020	2021	2022	2023	2024	2025
Déchets	Transport de déchets	Acc.					1							
	Déchets par professionnel	Acc.		3	1	5	2	2	4	3	5	2	3	2
	Déchets par particulier	Acc.		32	23	23	34	40	38	22	31	38	32	12
	Déchets par personne indéterminée	Acc.	108											
		Tent.	1											
	Déchets: permis/autorisation	Acc.					1	1		1	1			
	Déchets: infractions fiscales	Acc.						1						
	Non spécifié	Acc.	4											
	Sous-total		113	35	24	28	38	44	42	26	37	40	35	14
Feux d'artifice		Acc.										1		
	Sous-total											1		
Autres que déchets	Urbanisme	Acc.	35	7	13	12	15	9	9	14	19	11	9	3
	Permis d'environnement	Acc.			1			2					1	
	Bruit	Acc.	3	1							3	2	1	1
	Pollution de l'eau	Acc.	6	3	3	3	3	2		1			2	1
	Pollution de l'air	Acc.	5	3	1			1	1					
	Pollution du sol	Acc.		3	2	1	1	1			1		1	1
	Autres nuisances en matière d'environnement	Acc.	6					1	2				2	3
		Sous-total		55	17	20	16	19	16	12	16	22	16	16
Biodiversité / Faune et flore	Bien-être animal	Acc.	36	7	15	9	6	16	18	14	24	9	23	6
		Tent.											1	
	Protection de la nature	Acc.	9		2	1		2	4	4	3	5	1	
	Permis / autorisation animaux	Acc.		1	3	1		1				1		
	Destruction d'animaux	Acc.	5	4	2	2	3	1	2	1				
		Tent.		1										
	Sous-total		50	13	22	13	9	20	24	19	27	15	25	6
Non spécifié		Acc.	2											
	Sous-total		2											
	Total		220	65	66	57	66	80	78	61	86	72	76	27

FPF/DGR/DRI/BIPOL - Statistiques policières de criminalité (date de clôture: 31/10/2025)
 Les données pour les années 2001 jusqu'à 2014 ne sont plus publiées mais restent disponibles sur demande auprès du service BIPOL.
 Les données pour 2025 ne concernent que le 1er semestre.



Armes et explosifs			2000	2015	2016	2017	2018	2019	2020	2021	2022	2023	2024	2025
Détention illégale	Arme à feu	Acc.	3	113	59	21	20	29	82	87	46	35	36	24
	Arme blanche ou non à feu	Acc.		14	27	26	22	24	37	20	24	19	16	13
	Munition	Acc.		5	2	2	2	2	3	3	5	4	4	5
	Pièces/accessoires	Acc.		1	2		1	2	1		2	1	1	
	Non spécifié	Acc.	51	4	5	2	1	1			2		1	
	Sous-total		54	137	95	51	46	58	123	110	79	59	58	42
Port / transport illégal	Arme à feu	Acc.		9	6	2	1	5	7	1	2	3	2	1
	Arme blanche ou non à feu	Acc.		19	15	14	12	16	18	15	14	8	13	8
	Munition	Acc.		2	1	1	1							
	Pièces/accessoires	Acc.			1	2	1							
	Non spécifié	Acc.	61	1	1	1					1			
	Sous-total		61	31	24	20	15	21	25	16	17	11	15	9
Commerce illégal	Arme à feu	Acc.	1	3	2	1	1		1	2		6	2	1
	Arme blanche ou non à feu	Acc.			1	1								
	Munition	Acc.										1		
	Pièces/accessoires	Acc.							1					
	Non spécifié	Acc.	1		1		1							
	Sous-total		2	3	4	2	2		2	2		7	2	1
Fabrication / réparation illégale	Arme à feu	Acc.			1						1			
	Arme blanche ou non à feu	Acc.							1		1			1
	Pièces/accessoires	Acc.											1	
	Sous-total				1				1		2		1	1
Explosifs		Acc.	1		1	1	2	1	1		2	4	2	
		Sous-total	1		1	1	2	1	1		2	4	2	
Autre	Documents	Acc.									1			
	Vente par correspondance/internet d'arme à feu	Acc.			1	1								
	Mesures de sécurité	Acc.								1				1
	Stockage	Acc.				2		2					1	
	Import / export / transit à un usage militaire	Acc.									1		1	
	Non-respect cond. lég. neutralisation arme à feu	Acc.										2		
	Non spécifié	Acc.	14											
	Sous-total		14		1	3		2		1	2	2	2	1
	Total		132	171	126	77	65	82	152	129	102	83	80	54



Protection de la personne			2000	2015	2016	2017	2018	2019	2020	2021	2022	2023	2024	2025
Discrimination	Incitation à la discrimination	Acc.											8	2
	Racisme et xénophobie	Acc.	1	8	9	7	4	9	7	7	10	12	1	
	Fondée sur son orientation sexuelle (homophobie)	Acc.		3	1				1	2	1	2		
	Fondée sur le handicap	Acc.									1			
	Fondée sur conviction religieuse ou philosophique	Acc.							1		1			
	Non spécifié	Acc.						1	1	1				
	Autre discrimination	Acc.			2	1	1						3	2
	Sous-total		1	11	12	8	5	10	10	10	13	14	12	4
Délit de presse		Acc.				1						1		
	Sous-total					1						1		
Droits d'auteur		Acc.	1								1			
	Sous-total		1								1			
Protection de la vie privée		Acc.	31	5	10	5	7	8	3	3	2	1		
		Tent.	1											
	Sous-total		32	5	10	5	7	8	3	3	2	1		
Caméras de surveillance		Acc.					2	1		1	3		4	1
		Sous-total					2	1		1	3		4	1
Droit à l'image		Acc.		3	5	4	6	3	1	2	2	9	11	6
		Sous-total		3	5	4	6	3	1	2	2	9	11	6
Protection des données personnelles		Acc.										1		
		Sous-total										1		
Non spécifié		Acc.					1							
		Sous-total					1							
Autres		Acc.	2					1						
		Sous-total	2					1						
		Total	36	19	27	18	21	23	14	16	21	26	27	11

FPF/DGR/DRI/BIPOL - Statistiques policières de criminalité (date de clôture: 31/10/2025)
 Les données pour les années 2001 jusqu'à 2014 ne sont plus publiées mais restent disponibles sur demande auprès du service BIPOL.
 Les données pour 2025 ne concernent que le 1er semestre.



ZONE BASSE MEUSE

Infraction Lois spéciales

Hormones et dopage

		2000	2015	2016	2017	2018	2019	2020	2021	2022	2023	2024	2025
Détention	Acc.		3	3	1		2	1					
	Sous-total		3	3	1		2	1					
Usage	Acc.		1				1						
	Sous-total		1				1						
	Total		4	3	1		3	1					

Loi du football

		2000	2015	2016	2017	2018	2019	2020	2021	2022	2023	2024	2025
Jet d'objets	Acc.									1	3		
	Sous-total									1	3		
Pénétrer irrégulièrement le stade ou son périmètre	Acc.									1			
	Sous-total									1			
Pénétration zones du stade inaccessibles au public	Acc.										1	1	
	Sous-total										1	1	
Non-respect des injonctions données	Acc.						1						
	Sous-total						1						
Inciter à la haine ou à l'empotement	Acc.						1						
	Sous-total						1						
Objets pyrotechniques dans le stade ou périmètre	Acc.						1					1	
	Sous-total						1					1	
Utiliser objets pyrotechniques territoire royaume	Acc.						2						
	Sous-total						2						
	Total						5			2	4	2	

Sécurité privée

		2000	2015	2016	2017	2018	2019	2020	2021	2022	2023	2024	2025
Entreprises de gardiennage / de sécurité	Acc.	1										1	
	Sous-total	1										1	
	Total	1										1	



Protection de la jeunesse

		2000	2015	2016	2017	2018	2019	2020	2021	2022	2023	2024	2025
Législation sur l'obligation scolaire	Acc.	5	3	2		5	3		12	8	8	2	
	Tent.						1						
	Sous-total	5	3	2		5	4		12	8	8	2	
Législation sur la protection de la jeunesse	Acc.	43	20	39	23	24	20	36	34	43	40	62	30
	Sous-total	43	20	39	23	24	20	36	34	43	40	62	30
Non spécifié	Acc.								1				
	Sous-total								1				
	Total	48	23	41	23	29	24	36	47	51	48	64	30



Code pénal social

		2000	2015	2016	2017	2018	2019	2020	2021	2022	2023	2024	2025
Harcèlement au travail	Acc.		6	6	4	3	7	2	7	5	8	11	2
	Sous-total		6	6	4	3	7	2	7	5	8	11	2
Violence au travail	Acc.			1									
	Sous-total			1									
Mise en danger du travailleur	Acc.						1			1			
	Sous-total						1			1			
Temps de travail	Acc.							1					
	Sous-total							1					
Rémunération et autres avantages patrimoniaux	Acc.							1					
	Sous-total							1					
Travail illégal	Acc.		1	1	1					3		2	
	Sous-total		1	1	1					3		2	
Fraude sociale aux cotisations (travail au noir)	Acc.		6	4	3	8	9	9	13	17	10	15	6
	Sous-total		6	4	3	8	9	9	13	17	10	15	6
Documents sociaux	Acc.					1		2			1		
	Sous-total					1		2			1		
Sécurité sociale	Acc.		1						1				
	Sous-total		1						1				
Infr. contre foi publique en droit pénal social	Acc.		17	29	35	26	60	47	20	34	22	7	4
	Sous-total		17	29	35	26	60	47	20	34	22	7	4
Esroquerie en droit pénal social	Acc.		2	2	3	3	1	2	1	1	2	2	1
	Sous-total		2	2	3	3	1	2	1	1	2	2	1
Autres	Acc.		2		1	1	2			1	4	1	
	Sous-total		2		1	1	2			1	4	1	
	Total		35	43	47	42	80	64	42	62	47	38	13

Ivresse et alcool

		2000	2015	2016	2017	2018	2019	2020	2021	2022	2023	2024	2025
Ivresse publique	Acc.	18	76	84	85	68	102	93	76	128	81	91	35
	Sous-total	18	76	84	85	68	102	93	76	128	81	91	35
Autres	Acc.	1											
	Sous-total	1											
	Total	19	76	84	85	68	102	93	76	128	81	91	35



Législation sur les élections

		2000	2015	2016	2017	2018	2019	2020	2021	2022	2023	2024	2025
	Acc.	1				1							
	Sous-total	1				1							
	Total	1				1							

Registre de population

		2000	2015	2016	2017	2018	2019	2020	2021	2022	2023	2024	2025
	Acc.	75	239	198	193	197	169	170	157	221	168	116	39
	Sous-total	75	239	198	193	197	169	170	157	221	168	116	39
	Total	75	239	198	193	197	169	170	157	221	168	116	39

Carte d'identité

		2000	2015	2016	2017	2018	2019	2020	2021	2022	2023	2024	2025
Pas en possession	Acc.	17	5	1	1	1	3	2	5	1	1		
	Sous-total	17	5	1	1	1	3	2	5	1	1		
Refus de présentation	Acc.		1									1	
	Sous-total		1									1	
Non spécifié	Acc.			1	1								
	Sous-total			1	1								
Autres	Acc.	3	2		1				1				
	Sous-total	3	2		1				1				
	Total	20	8	2	3	1	3	2	6	1	1	1	



Santé publique

		2000	2015	2016	2017	2018	2019	2020	2021	2022	2023	2024	2025
Politique de la santé	Acc.							55	19				
	Sous-total							55	19				
Publicité illicite en matière de tabac	Acc.							2					
	Sous-total							2					
Interdiction de fumer	Acc.									1			
	Sous-total									1			
Législation médicaments	Acc.										1		
	Sous-total										1		
Vente de tabac	Acc.										1		
	Sous-total										1		
Denrées alimentaires	Acc.	1			2								
	Sous-total	1			2								
Refus ou négligence respect mesures	Acc.							1.470	249				
	Sous-total							1.470	249				
Autres	Acc.	2						228	15	2			
	Sous-total	2						228	15	2			
	Total	3			2			1.755	283	3	2		

Travail

		2000	2015	2016	2017	2018	2019	2020	2021	2022	2023	2024	2025
Règlement général protection du travail	Acc.		1	3	1								
	Sous-total		1	3	1								
Commerce ambulant	Acc.	1	1			1						1	
	Sous-total	1	1			1						1	
Protection professions libérales et intellec.	Acc.	1	1										
	Sous-total	1	1										
Fraude sociale aux cotisations (travail au noir)	Acc.	1	2	1				2	1				
	Sous-total	1	2	1				2	1				
Travailleurs étrangers	Acc.		1							1			
	Sous-total		1							1			
Autres	Acc.	4	5	1	1		1					1	
	Sous-total	4	5	1	1		1					1	
	Total	7	11	5	2	1	1	2	1	1		2	



Protection des revenus publics

		2000	2015	2016	2017	2018	2019	2020	2021	2022	2023	2024	2025
Douane et accises	Acc.	2	1	1									
	Sous-total	2	1	1									
Taxe de circulation / TMC	Acc.					1							
	Sous-total					1							
Fraude sociale aux allocations	Acc.		1			1	2	1		1	2		1
	Sous-total		1			1	2	1		1	2		1
Fraude TVA	Acc.	1						1	1				
	Sous-total	1						1	1				
Fraude fiscale - impôts sur le revenu	Acc.	2		2						1	2		
	Sous-total	2		2						1	2		
Fraude autres revenus publics	Acc.	1						2					
	Sous-total	1						2					
Non spécifié	Acc.	2				1							
	Sous-total	2				1							
	Total	8	2	3		3	2	4	1	2	4		1

Législation économique

		2000	2015	2016	2017	2018	2019	2020	2021	2022	2023	2024	2025
Sociétés	Acc.	1		1	1		1			3	1	4	1
	Sous-total	1		1	1		1			3	1	4	1
Contrefaçon de droits de propriété intellectuelle	Acc.				1				1				
	Sous-total				1				1				
Autres	Acc.	1					1	1					
	Sous-total	1					1	1					
	Total	2		1	2		2	1	1	3	1	4	1



Pratiques commerciales

		2000	2015	2016	2017	2018	2019	2020	2021	2022	2023	2024	2025
Pratiques du marché et protection du consommateur	Acc.	5							1	3			
	Sous-total	5							1	3			
Registre de commerce	Acc.	2			1					1			
	Sous-total	2			1					1			
Autres	Acc.	4	2	1					2		1		1
	Sous-total	4	2	1					2		1		1
	Total	11	2	1	1				3	4	1		1

Code pénal militaire et milice

		2000	2015	2016	2017	2018	2019	2020	2021	2022	2023	2024	2025
Code pénal militaire	Acc.										1		
	Sous-total										1		
	Total										1		



Autres lois spéciales

		2000	2015	2016	2017	2018	2019	2020	2021	2022	2023	2024	2025
Transport	Acc.	5	40	31	30	61	34				2	2	
	Sous-total	5	40	31	30	61	34				2	2	
Prévention: incendies, explosions, accidents	Acc.	1											
	Sous-total	1											
Loteries et jeux de hasard	Acc.			1				1	1				
	Sous-total			1				1	1				
Infr. dans le secteur audiovisuel	Acc.	6											
	Sous-total	6											
Energie	Acc.			1			1	1	1				
	Sous-total			1			1	1	1				
Dégradation involontaire câbles télécommunication	Acc.					2							
	Sous-total					2							
Infractions Loi police chemins de fer	Acc.		4	4	1	4		1			12	2	1
	Sous-total		4	4	1	4		1			12	2	1
Réorganisation judiciaire/continuité entreprises	Acc.				1								
	Sous-total				1								
Protection (pièce de l') uniforme policier	Acc.					1	1		1				
	Sous-total					1	1		1				
Moyens de communications électroniques	Acc.								2	4			
	Sous-total								2	4			
Autres	Acc.	34					1	2		1		2	
	Sous-total	34					1	2		1		2	
	Total	46	44	37	32	68	37	5	5	5	14	6	1

STATISTIQUES POLICIERES DE CRIMINALITE

LIEU DE PERPETRATION: ZONE DE POLICE

ZONE BASSE MEUSE

***ANNEXE III: DETAIL
FIGURES CRIMINELLES / PHENOMENES***



ZONE BASSE MEUSE

FC Vol moyen de transport

		2000	2015	2016	2017	2018	2019	2020	2021	2022	2023	2024	2025
Vol de voiture	Acc.	250	67	58	54	75	80	39	26	38	67	50	21
	Tent.	129	6	4	4	10	7	8	2	7	9	4	1
	Total	379	73	62	58	85	87	47	28	45	76	54	22
Vol de moto	Acc.	10	10	14	4	5	9	6	6	2	4	5	3
	Tent.	1						1					
	Total	11	10	14	4	5	9	7	6	2	4	5	3
Carjacking	Acc.	14	4	3	4		2	2	2	1	1	3	1
	Tent.	3					1			1	2		
	Total	17	4	3	4		3	2	2	2	3	3	1
Homejacking	Acc.		1			2	1	1			1	2	
	Tent.												
	Total		1			2	1	1			1	2	
Vol dans les garages	Acc.	15	20	16	24	36	25	6	7	9	9	8	6
	Tent.								1				
	Total	15	20	16	24	36	25	6	8	9	9	8	6
Vol de vélomoteur	Acc.	56	21	8	13	24	13	19	10	13	18	15	9
	Tent.	5	1	2	2					2		1	
	Total	61	22	10	15	24	13	19	10	15	18	16	9
Vol de vélo	Acc.	40	30	26	31	38	34	28	28	34	30	25	7
	Tent.		1				1						
	Total	40	31	26	31	38	35	28	28	34	30	25	7



FC Cambriolage

		2000	2015	2016	2017	2018	2019	2020	2021	2022	2023	2024	2025
Cambriolage dans habitation	Acc.	561	373	388	330	483	358	212	218	228	252	265	102
	Tent.	338	176	229	194	202	234	159	147	137	159	184	78
	Total	899	549	617	524	685	592	371	365	365	411	449	180
Cambriolage ds entreprise ou commerce	Acc.	114	81	74	54	72	46	32	16	14	22	14	5
	Tent.	37	39	31	23	36	22	16	17	15	8	13	5
	Total	151	120	105	77	108	68	48	33	29	30	27	10
Cambriolage ds service public ou bâtiment administ	Acc.	64	17	27	18	35	21	15	8	9	9	16	4
	Tent.	18	10	14	11	13	11	9	3	6	2	8	
	Total	82	27	41	29	48	32	24	11	15	11	24	4
Vol au béliier	Acc.	3	1	1		3	1						
	Tent.	2					1						
	Total	5	1	1		3	2						
Cambriolage dans bâtiment (total)	Acc.	735	468	487	402	589	425	259	241	250	282	294	111
	Tent.	393	225	274	227	251	267	184	167	158	169	205	83
	Total	1.128	693	761	629	840	692	443	408	408	451	499	194

FC Vol autre

		2000	2015	2016	2017	2018	2019	2020	2021	2022	2023	2024	2025
Vol à main armée	Acc.	46	19	22	24	21	23	13	4	8	11	15	1
	Tent.	10	2	4	4	5	6	7	7	2	5	3	1
	Total	56	21	26	28	26	29	20	11	10	16	18	2
Vol avec violence sans arme	Acc.	35	35	26	40	37	50	23	23	27	30	33	7
	Tent.	10	8	5	8	5	8	6	9	10	10	9	7
	Total	45	43	31	48	42	58	29	32	37	40	42	14
Vol dans ou sur un véhicule	Acc.	453	142	151	125	165	151	109	99	127	111	114	44
	Tent.	66	25	28	21	27	32	28	21	29	24	12	22
	Total	519	167	179	146	192	183	137	120	156	135	126	66
Vol d'armes et explosifs	Acc.	26	13	11	16	20	29	10	6	7	11	11	5
	Tent.						1						
	Total	26	13	11	16	20	30	10	6	7	11	11	5
Steaming	Acc.						1						



FC Vol autre

		2000	2015	2016	2017	2018	2019	2020	2021	2022	2023	2024	2025
	Total						1						
Arrachage de sac à main	Acc.	3	5	2		5	4	2	1	1	1	1	
	Tent.	1											
	Total	4	5	2		5	4	2	1	1	1	1	
Vol à l'arraché	Acc.	11	17	14	16	16	26	8	8	4	17	10	4
	Tent.	1	1		1	2	4		1		1		
	Total	12	18	14	17	18	30	8	9	4	18	10	4
Vol à la tire	Acc.	46	51	63	44	41	41	20	31	36	36	27	22
	Tent.										1	2	
	Total	46	51	63	44	41	41	20	31	36	37	29	22
Vol à l'étalage	Acc.	9	30	31	22	31	33	29	21	23	24	31	14
	Tent.	1	1		1	1	3	2	2			1	
	Total	10	31	31	23	32	36	31	23	23	24	32	14
Vol par ruse	Acc.	19	20	28	24	36	20	12	16	42	19	21	5
	Tent.	9	2	2	3	2	1	7	3	6	5	4	3
	Total	28	22	30	27	38	21	19	19	48	24	25	8
Vol de métaux	Acc.	20	38	30	14	40	14	6	7	12	13	18	3
	Tent.		1	3		7	1	1					
	Total	20	39	33	14	47	15	7	7	12	13	18	3
Vol sur les chantiers	Acc.	52	25	14	19	25	30	13	15	26	12	14	6
	Tent.	3	3		4	5	4	1	4	1			
	Total	55	28	14	23	30	34	14	19	27	12	14	6
Home-invasion	Acc.			2	3	4	2		3	1		2	
	Tent.												
	Total			2	3	4	2		3	1		2	
Vol d'animaux	Acc.	3	7	6	5	10	11	3	5	1	4	5	2
	Tent.	1											
	Total	4	7	6	5	10	11	3	5	1	4	5	2
Vol de cargaison	Acc.		2	1	5	4	3		1	1	4	4	
	Tent.		1			1	1						
	Total		3	1	5	5	4		1	1	4	4	



Criminalité ICT

		2000	2015	2016	2017	2018	2019	2020	2021	2022	2023	2024	2025
Fraude de cartes de paiements	Acc.	2	34	35	35	28	33	28	22	37	41	15	7
	Tent.	1		2	1	1	4				1		
	Total	3	34	37	36	29	37	28	22	37	42	15	7
Phishing	Acc.		3	7	17	13	36	34	39	142	112	139	39
	Tent.				1			1	1		3	3	2
	Total		3	7	18	13	36	35	40	142	115	142	41
Ransomware	Acc.						2	1			23	11	
	Tent.							1			1	1	
	Total						2	2			24	12	
Shouldersurfing	Acc.		6	1	15	6	21	16	4	16	19	3	2
	Tent.			1			2				1		
	Total		6	2	15	6	23	16	4	16	20	3	2
Skimming	Acc.		5	6	7		1		1	1	4	1	
	Tent.						1						
	Total		5	6	7		2		1	1	4	1	



FC Autre

		2000	2015	2016	2017	2018	2019	2020	2021	2022	2023	2024	2025
Violence contre les métiers d'intérêt général	Acc.	2	15	14	24	18	10	18	11	22	14	14	8
	Tent.											1	
	Total	2	15	14	24	18	10	18	11	22	14	15	8
Viol collectif	Acc.	3	1	3	2		1		3	3	1	1	
	Tent.						1						
	Total	3	1	3	2		2		3	3	1	1	
Graffiti	Acc.	8	28	19	12	19	17	10	13	7	14	16	8
	Tent.												
	Total	8	28	19	12	19	17	10	13	7	14	16	8
Dégradation de voiture	Acc.	25	202	224	240	221	254	182	166	207	199	178	98
	Tent.					1							
	Total	25	202	224	240	222	254	182	166	207	199	178	98
Rixe au couteau	Acc.		6	5	11	3	5	2	5	2	2	3	6
	Tent.				3	4	3	1		2	2	3	
	Total		6	5	14	7	8	3	5	4	4	6	6

PH Violence intrafamiliale (VIF)

		2000	2015	2016	2017	2018	2019	2020	2021	2022	2023	2024	2025
VIF: physique, dans le couple	Acc.	40	162	163	188	173	204	170	172	190	209	217	114
	Tent.						2	2	1		1	3	1
	Total	40	162	163	188	173	206	172	173	190	210	220	115
VIF: physique, envers des descendants	Acc.	16	25	22	33	29	27	25	23	25	37	47	31
	Tent.					1						1	
	Total	16	25	22	33	30	27	25	23	25	37	48	31
VIF: physique, envers d'autres membres	Acc.	130	22	22	21	33	29	26	32	34	36	42	29
	Tent.		2			1		1		1	1		1
	Total	130	24	22	21	34	29	27	32	35	37	42	30
VIF: sexuelle, dans le couple	Acc.			1			1			1	4		1
	Tent.										1		
	Total			1			1			1	5		1
VIF: sexuelle, envers des descendants	Acc.	6	1	9	7	9	4	6	8	1			
	Tent.												
	Total	6	1	9	7	9	4	6	8	1			



PH Violence intrafamiliale (VIF)

		2000	2015	2016	2017	2018	2019	2020	2021	2022	2023	2024	2025
VIF: sexuelle, envers d'autres membres	Acc.	1								1			
	Total	1								1			
VIF: psychique, dans le couple	Acc.	198	217	198	175	225	166	184	151	155	189	219	116
	Total	198	217	198	175	225	166	184	151	155	189	219	116
VIF: psychique, envers des descendants	Acc.	1	3	2		5	5	3	4	1	3	8	5
	Total	1	3	2		5	5	3	4	1	3	8	5
VIF: psychique, envers d'autres membres	Acc.		4	1	4	4	5	2	4	10	7	11	4
	Total		4	1	4	4	5	2	4	10	7	11	4
VIF: économique, dans le couple	Acc.	2	4	2	3	9	4	6	7	10	7	15	7
	Tent.					1							1
	Total	2	4	2	3	10	4	6	7	10	7	15	8
VIF: économique, envers des descendants	Acc.	3							1	1		1	
	Total	3							1	1		1	
VIF: économique, envers d'autres membres	Acc.	58	25	29	16	13	17	19	9	17	8	12	5
	Tent.	4											1
	Total	62	25	29	16	13	17	19	9	17	8	12	6

PH Hormones et dopage

		2000	2015	2016	2017	2018	2019	2020	2021	2022	2023	2024	2025
Dopage humain	Acc.		3	3	1		3	1		1			
	Tent.											1	
Total			3	3	1		3	1		1		1	



PH Drogues

		2000	2015	2016	2017	2018	2019	2020	2021	2022	2023	2024	2025
Vente de cocaïne	Acc.		2	4	8	10	13	11	7	11	7	4	7
	Total		2	4	8	10	13	11	7	11	7	4	7
Import-export de cocaïne	Acc.		2	5	1	2	2	8	1	1	1		
	Total		2	5	1	2	2	8	1	1	1		
Import-export de drogues synthétiques	Acc.		1	2	1			1		1	3	2	
	Total		1	2	1			1		1	3	2	
Vente de drogues synthétiques	Acc.		1	2	2	2	1	7		1	1		2
	Total		1	2	2	2	1	7		1	1		2
Production de cannabis (culture)	Acc. Tent.		11	8	7	12	13	11	5	10	3	4	5
	Total		11	8	7	12	13	11	6	10	3	4	5
Import-export de cannabis en grande quantité	Acc.		1	2		3							
	Total		1	2		3							
Vente de cannabis en grande quantité	Acc.			1	1	1	3		1	1	1		
	Total			1	1	1	3		1	1	1		
Import-export d'héroïne	Acc.	1	2	7		1	1	6	1		1		
	Total	1	2	7		1	1	6	1		1		
Vente-traffic d'héroïne	Acc.		1	3	2	1	2		5	2	1	1	
	Total		1	3	2	1	2		5	2	1	1	

PH Trafic d'armes

		2000	2015	2016	2017	2018	2019	2020	2021	2022	2023	2024	2025
Commerce et production d'arme à feu et mun.	Acc.	2	3	5	2	1		2	2	1	7	3	1
	Total	2	3	5	2	1		2	2	1	7	3	1
Commerce et production d'arme non à feu	Acc.			1	1			1		1			1
	Total			1	1			1		1			1



PH Traite des êtres humains

		2000	2015	2016	2017	2018	2019	2020	2021	2022	2023	2024	2025
TEH - exploitation économique	Acc.			1		1	1		2	2			
	Tent.												
	Total			1		1	1		2	2			
TEH - exploitation sexuelle	Acc.	1				1	1		2	4	2	3	
	Tent.												
	Total	1				1	1		2	4	2	3	

PH Violence dans l'espace public

		2000	2015	2016	2017	2018	2019	2020	2021	2022	2023	2024	2025
Violence physique (transport public)	Acc.	5	3	3	5	2		1	2	3	2	7	3
	Tent.								2				
	Total	5	3	3	5	2		1	4	3	2	7	3
Violence physique (voie publique)	Acc.	125	168	133	145	163	154	128	143	179	193	176	87
	Tent.	6	3	3	5	6	5	2	8	6	13	5	2
	Total	131	171	136	150	169	159	130	151	185	206	181	89
Violence physique (autre endroit public)	Acc.	7	7	3	7	1	3	5	1	5	4	3	4
	Tent.			1	1	2							
	Total	7	7	4	8	3	3	5	1	5	4	3	4
Violence physique (endroit accessible au public)	Acc.	64	56	69	58	64	77	31	29	60	52	64	23
	Tent.				1	1	1						
	Total	64	56	69	59	65	78	31	29	60	52	64	23
Violence sexuelle (transport public)	Acc.			1		1	1	2	2	1	2	1	1
	Tent.											1	
	Total			1		1	1	2	2	1	2	2	1
Violence sexuelle (voie publique)	Acc.	11	8	5	8	6	12	11	10	11	8	10	6
	Tent.						1						
	Total	11	8	5	8	6	13	11	10	11	8	10	6
Violence sexuelle (autre endroit public)	Acc.		2	1	5	2	4	1		1		2	
	Tent.												
	Total		2	1	5	2	4	1		1		2	
Violence sexuelle (endroit accessible au public)	Acc.	5	2	4	4	3	4	2	11	16	15	7	1
	Tent.	1				1	1					1	
	Total	6	2	4	4	4	5	2	11	16	15	8	1



PH Violence dans l'espace public

		2000	2015	2016	2017	2018	2019	2020	2021	2022	2023	2024	2025
Violence psychique (transport public)	Acc.	5	1	4	4		1	3	5	3	1	1	1
	Total	5	1	4	4		1	3	5	3	1	1	1
Violence psychique (voie publique)	Acc.	132	158	130	128	135	128	132	147	140	154	155	79
	Tent.				1								
	Total	132	158	130	129	135	128	132	147	140	154	155	79
Violence psychique (autre endroit public)	Acc.	14	7	8	8	4	7	6	1	6	14	8	1
	Total	14	7	8	8	4	7	6	1	6	14	8	1
Violence psychique (endroit accessible au public)	Acc.	50	45	44	37	50	59	27	45	47	48	54	18
	Total	50	45	44	37	50	59	27	45	47	48	54	18
Vol à main armée (transport public)	Acc.	2											
	Total	2											
Vol à main armée (voie publique)	Acc.	11	2	4	7	1	4	3	1	1	6	8	1
	Tent.	2		1			2	1	1	1	2		
	Total	13	2	5	7	1	6	4	2	2	8	8	1
Vol à main armée (autre endroit public)	Acc.	1	1		1					1			
	Total	1	1		1					1			
Vol à main armée (endroit accessible au public)	Acc.	25	11	12	11	11	16	7	2	1	2	1	
	Tent.	6	1	1	2	2	2	3	5			1	
	Total	31	12	13	13	13	18	10	7	1	2	2	
Vol avec violence sans arme (transport public)	Acc.	2		1	3	2	1		1			1	
	Tent.			1								1	
	Total	2		2	3	2	1		1			2	
Vol avec violence sans arme (voie publique)	Acc.	19	23	11	23	14	23	11	9	9	15	16	3
	Tent.	3	2		1	2	5	1	1	3	4		
	Total	22	25	11	24	16	28	12	10	12	19	16	3
Vol avec violence sans arme (autre endroit public)	Acc.			1		1	2						
	Total			1		1	2						
Vol avec violence sans arme (endr. acces. au pub.)	Acc.	2	3	6	5	4	8	4	2	5	6	4	1
	Tent.		1			1	1	1	2	1	1		
	Total	2	4	6	5	5	9	5	4	6	7	4	1



PH Autre

		2000	2015	2016	2017	2018	2019	2020	2021	2022	2023	2024	2025
Faux policiers	Acc.		1	3		1	1		2			1	1
	Tent.			1									
	Total		1	4		1	1		2			1	1
Terrorisme, extrémisme et radicalisme	Acc.		3	6	5	4	2	3	1		1	5	
	Tent.												
	Total		3	6	5	4	2	3	1		1	5	
Cyberharcèlement	Acc.	41	138	157	201	214	222	194	213	183	167	236	94
	Tent.												
	Total	41	138	157	201	214	222	194	213	183	167	236	94
Fraude à l'identité	Acc.	17	46	50	55	40	50	54	45	54	76	109	41
	Tent.	1	6	2	2	3		2	1	2	1	1	
	Total	18	52	52	57	43	50	56	46	56	77	110	41

STATISTIQUES POLICIERES DE CRIMINALITE

LIEU DE PERPETRATION: ZONE DE POLICE

ZONE BASSE MEUSE

***ANNEXE IV: FAITS ENREGISTRES
NON CRIMINELS***



ZONE BASSE MEUSE

Faits non criminels

Maladies / Décès / Disparition

	2000	2015	2016	2017	2018	2019	2020	2021	2022	2023	2024	2025
Suicide	40	86	74	94	92	103	106	136	112	88	104	44
Personne malade	36	27	23	33	35	42	38	39	45	44	33	21
Décès suspect	4	2	3	3	4	6	4	8	6	7	5	2
Décès naturel	13	8	14	15	8	22	27	15	27	26	28	22
Disparition (personne disparue)	48	37	22	28	27	27	35	32	40	27	39	19
Accident (sauf roulage)	5	13	16	31	39	24	21	28	32	28	24	4
Cadavre non identifié		2					1	1		1		1
Sécurité des travailleurs (accident du travail)										1	11	4
Non spécifié							1		1	1		
Autres	4		2	1			1	1				
Total	150	175	154	205	205	224	234	260	263	223	244	117

Appels

	2000	2015	2016	2017	2018	2019	2020	2021	2022	2023	2024	2025
Alarme	32					1	1					
Appels	15	9	4	6	2	1	4	3	3	3	2	
Total	47	9	4	6	2	2	5	3	3	3	2	

Problèmes sociaux

	2000	2015	2016	2017	2018	2019	2020	2021	2022	2023	2024	2025
Différends familiaux	149	85	56	41	32	27	45	39	61	65	110	55
Différend (pas de coups)	74	36	34	37	11	15	28	23	24	41	22	11
Affaire civile	33	36	9	2	7	8	5	4	3	6	11	5
Protection de la jeunesse	40	30	48	33	28	35	30	34	21	15	34	20
Autres	18		5	8	3	8	7	3	6	11	3	7
Total	314	187	152	121	81	93	115	103	115	138	180	98

Catastrophes



Catastrophes

	2000	2015	2016	2017	2018	2019	2020	2021	2022	2023	2024	2025
Fuite de gaz	1						1			1		
Eboulement										1		
Affaissement										1		
Dégâts tempête	2		2	1							1	
Dégâts eau			2						1			
Autres	3											
Total	6		4	1			1		1	3	1	

Ordre public

	2000	2015	2016	2017	2018	2019	2020	2021	2022	2023	2024	2025
Manifestation											1	
Troubles	4	1	4	2	1		1	2			2	
Autres	6											
Total	10	1	4	2	1		1	2			3	

Agissements suspects

	2000	2015	2016	2017	2018	2019	2020	2021	2022	2023	2024	2025
	49	72	48	26	41	53	28	15	19	19	21	5
Total	49	72	48	26	41	53	28	15	19	19	21	5

Objets trouvés

	2000	2015	2016	2017	2018	2019	2020	2021	2022	2023	2024	2025
	7	3	1	3	4	2	6	2	2	1	1	1
Total	7	3	1	3	4	2	6	2	2	1	1	1

Objets perdus

	2000	2015	2016	2017	2018	2019	2020	2021	2022	2023	2024	2025
	328	1.386	1.397	1.373	1.384	1.432	1.251	1.468	1.484	1.552	1.490	667
Total	328	1.386	1.397	1.373	1.384	1.432	1.251	1.468	1.484	1.552	1.490	667

Autres non-infractions

2000	2015	2016	2017	2018	2019	2020	2021	2022	2023	2024	2025
------	------	------	------	------	------	------	------	------	------	------	------



Autres non-infractions

	2000	2015	2016	2017	2018	2019	2020	2021	2022	2023	2024	2025
Ordonnance de capture			1					1		1		1
Non-respect des conditions	3	1	6	8	2	5	7	14	12	22	15	21
Procès-verbal d'information	97	196	95	39	46	47	50	29	28	40	25	16
Notification		84	60	63	69	88	77	100	124	117	101	66
Dégradation involontaire câbles (non-télécom)		1							1	1		
Comportement lié à une radicalisation violente			2	1	1		1					
Demande signalement surveillance électronique								1	17	29	48	9
Fonction de contrôle armes		3	2		1	3	2	4	10	7	11	7
Non spécifié			1		1				1			
Autres non infractions	33											
Total	133	285	167	111	120	143	137	149	193	217	200	120