

STATISTIQUES POLICIERES DE CRIMINALITE

LIEU DE PERPETRATION: ZONE DE POLICE

ZP BEYNE-FLERON-SOUMAGNE

2000 - 1er Semestre 2025

Police fédérale - DGRIDRIIBIPOL

STATISTIQUES POLICIERES DE CRIMINALITE

LIEU DE PERPETRATION: ZONE DE POLICE

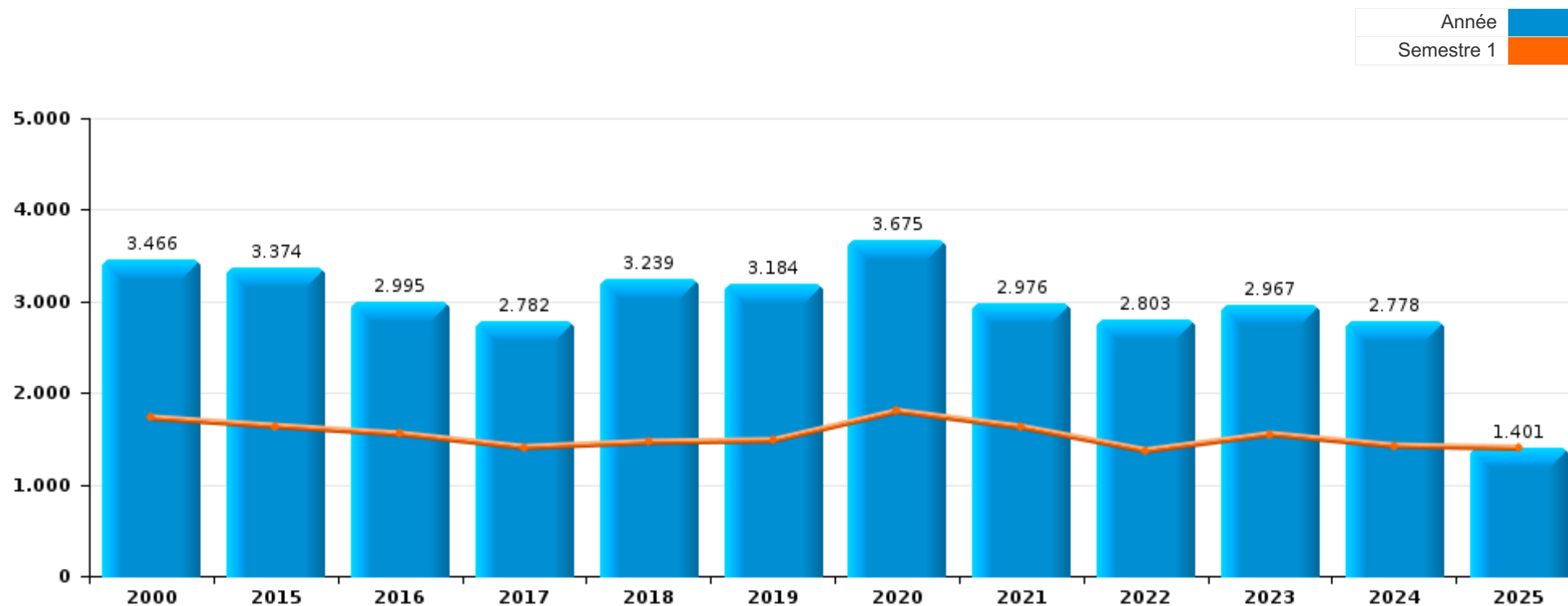
ZP BEYNE-FLERON-SOUMAGNE

PARTIE I : INFRACTIONS JUDICIAIRES



ZP BEYNE-FLERON-SOUMAGNE

	2000	2015	2016	2017	2018	2019	2020	2021	2022	2023	2024	2025
Nombre total des délits	3.466	3.374	2.995	2.782	3.239	3.184	3.675	2.976	2.803	2.967	2.778	1.401



FPF/DGR/DRI/BIPOL - Statistiques policières de criminalité (date de clôture: 31/10/2025)
 Les données pour les années 2001 jusqu'à 2014 ne sont plus publiées mais restent disponibles sur demande auprès du service BIPOL.
 Les données pour 2025 ne concernent que le 1er semestre.



ZP BEYNE-FLERON-SOUMAGNE

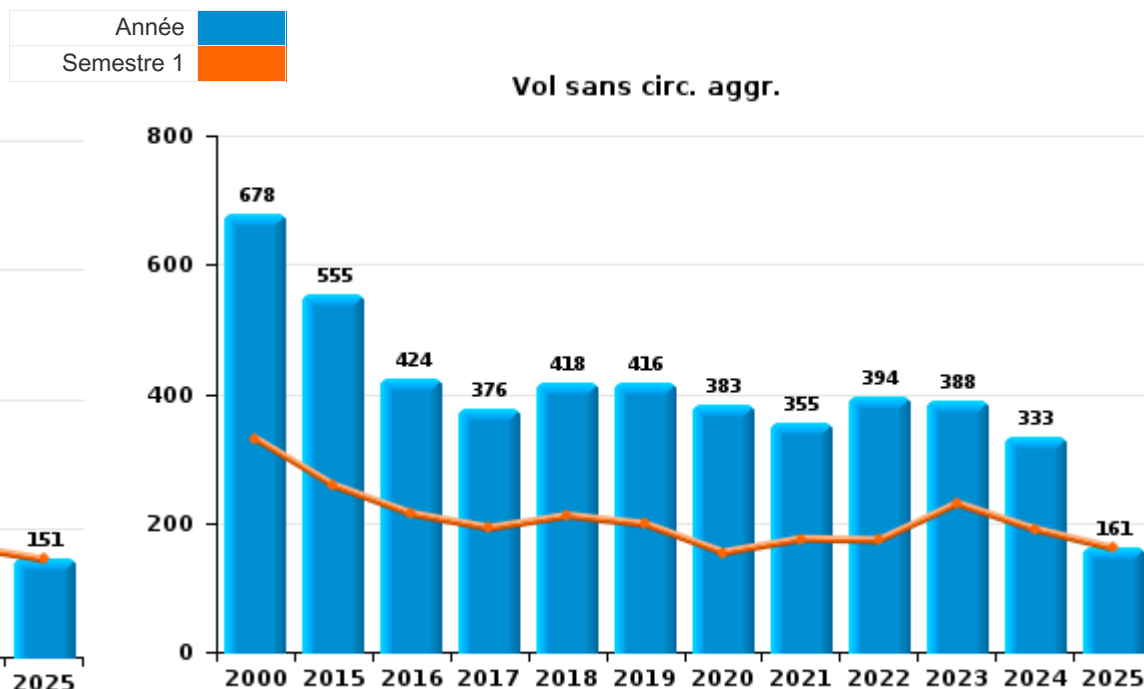
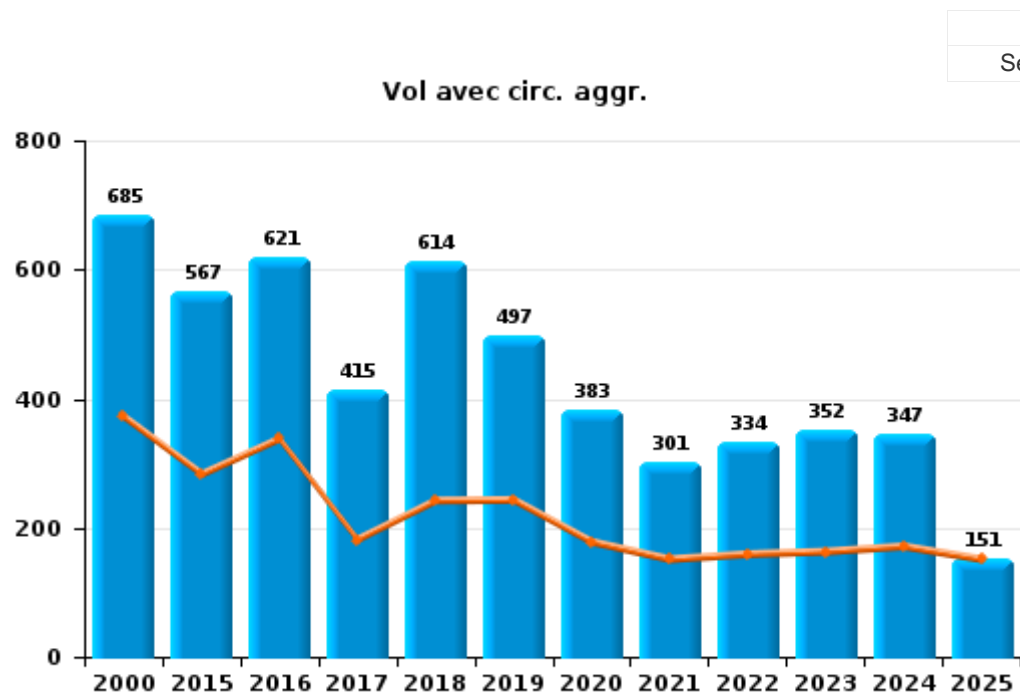
	2000	2015	2016	2017	2018	2019	2020	2021	2022	2023	2024	2025
Vol et extorsion	2.020	1.140	1.054	804	1.046	921	774	668	744	755	692	321
Infr. contre l'intégrité physique	266	397	361	362	440	410	343	377	361	372	361	186
Dégradation de la propriété	305	471	349	356	357	368	306	278	302	329	282	128
Infr. contre autres valeurs morales et sentiments	46	281	199	210	274	308	282	278	265	269	294	141
Fraude	166	150	157	159	176	184	183	209	231	260	240	109
Infr. contre la sécurité publique	181	195	128	139	154	211	142	149	159	183	148	92
Registre de population	22	122	110	122	119	133	98	103	103	95	109	61
Criminalité informatique		48	54	51	82	87	92	70	139	183	228	117
Santé publique		3	11	6		3	889	168		4	3	
Drogues	29	51	84	97	102	87	124	100	59	62	46	39
Infr. contre les moeurs	30	60	74	51	51	56	46	64	37	46	63	31
Environnement	44	29	34	69	65	37	40	134	50	45	38	14
Infr. relative au statut juridique de l'enfant	36	76	58	47	45	31	49	65	41	50	39	12
Armes et explosifs	20	79	52	51	44	53	55	50	44	50	27	17
Infr. contre la famille	85	37	27	26	38	41	38	39	59	50	32	14
Infr. contre la foi publique	83	57	36	36	25	41	31	37	31	41	34	20
Infr. contre l'autorité publique	24	40	38	38	34	51	49	50	53	41	22	16
Législation sur les étrangers	20	19	26	55	69	57	31	22	14	29	22	15
Protection de la jeunesse	20	24	21	22	25	21	22	31	32	23	31	31
Ivresse et alcool	2	41	35	19	27	28	26	25	24	20	19	8
Code pénal social		13	19	22	25	29	29	31	27	28	18	13
Protection de la personne	10	12	14	4	13	8	6	6	17	18	9	5
Autres lois spéciales	10	5	23	15	13	3	7	5	1	2	1	2
Infr. contre la liberté individuelle	2	2	6	4	2	7	3	3	1	4	8	2
Protection des revenus publics	1		3	1	4	1	3	4	2	4	4	3
Carte d'identité	5	9	5	5	3		1		1			
Contravention Code pénal	25	1						1				
Travail	1	2	3	3			2	5	1	1	1	3
Traite des êtres humains		4	4	1	1	1		1	1		5	
Hormones et dopage	1	2	3	4	1	1	2		1			1
Pratiques commerciales	7	1	1			4	1					
Exercice illégal de l'autorité publique	2		3	1	1		1	1		3	1	
Infr. contre la Sécurité de l'Etat		1	2	1	1			1				
Législation économique		1				1			2			
Législation sur les élections	3				1							
Sécurité privée			1		1	1			1			
Autres infractions Code pénal		1									1	
Marchand de sommeil				1								
Provocation crime ou délits								1				
Sous-total	3.466	3.374	2.995	2.782	3.239	3.184	3.675	2.976	2.803	2.967	2.778	1.401
Contravention règlement policier local	1	210	194	229	212	175	183	212	136	117	112	48
Sous-total	1	210	194	229	212	175	183	212	136	117	112	48
Total	3.467	3.584	3.189	3.011	3.451	3.359	3.858	3.188	2.939	3.084	2.890	1.449



I.1. Catégorie des infractions : Vol et extorsion (top 5 des infractions au niveau national 2024)

ZP BEYNE-FLERON-SOUMAGNE

	2000	2015	2016	2017	2018	2019	2020	2021	2022	2023	2024	2025
Vol avec circ. aggr.	685	567	621	415	614	497	383	301	334	352	347	151
Vol sans circ. aggr.	678	555	424	376	418	416	383	355	394	388	333	161
Vol non spécifié	648	2	2	1		3	3	1	3	3	1	
Extorsion	9	16	7	12	14	5	5	11	13	12	11	9
Total	2.020	1.140	1.054	804	1.046	921	774	668	744	755	692	321



FPF/DGR/DRI/BIPOL - Statistiques policières de criminalité (date de clôture: 31/10/2025)
 Les données pour les années 2001 jusqu'à 2014 ne sont plus publiées mais restent disponibles sur demande auprès du service BIPOL.
 Les données pour 2025 ne concernent que le 1er semestre.



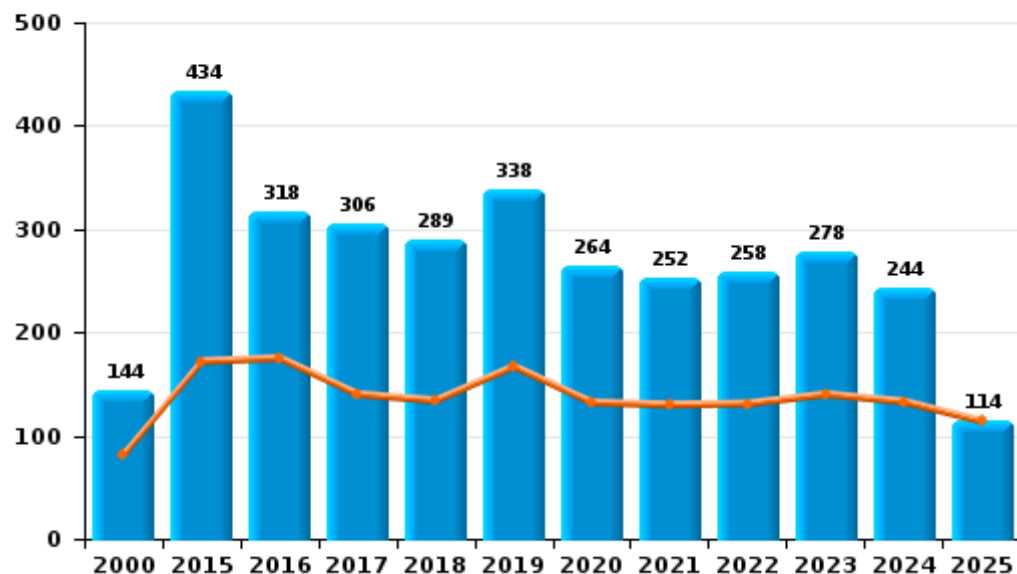
I.2. Catégorie des infractions : Dégradation de la propriété (top 5 des infractions au niveau national 2024)

ZP BEYNE-FLERON-SOUMAGNE

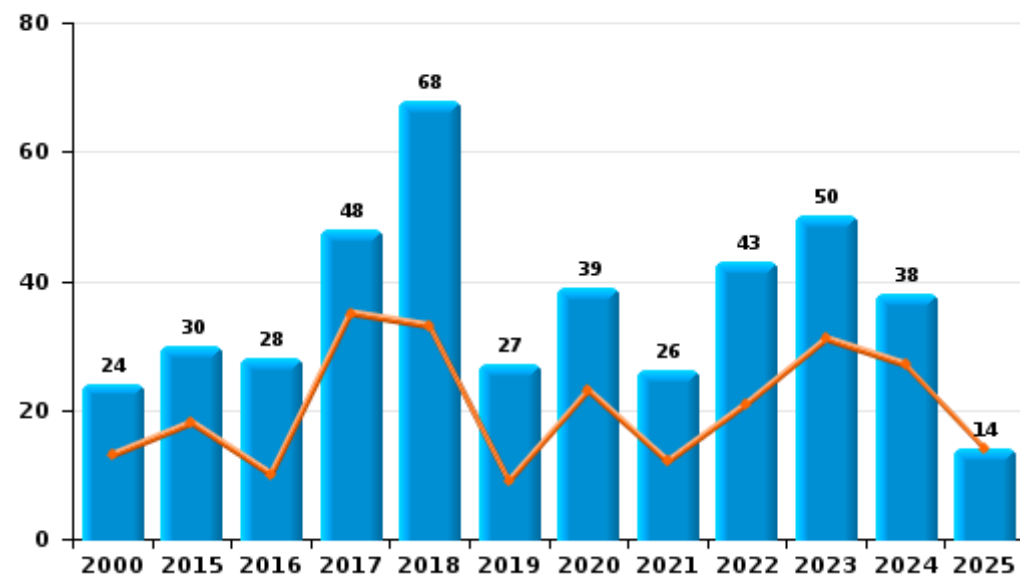
	2000	2015	2016	2017	2018	2019	2020	2021	2022	2023	2024	2025
Vandalisme	144	434	318	306	289	338	264	252	258	278	244	114
Incendie volontaire	8	19	26	36	49	21	22	8	24	41	30	8
Destruction, dénaturation, dégradation	136	7	1	2		3	3		1	1		
Incendie involontaire	16	11	2	12	19	6	17	18	19	9	8	6
Destruction par explosion volontaire	1		2									
Total	305	471	349	356	357	368	306	278	302	329	282	128

Année	■
Semestre 1	■

Vandalisme



Incendie



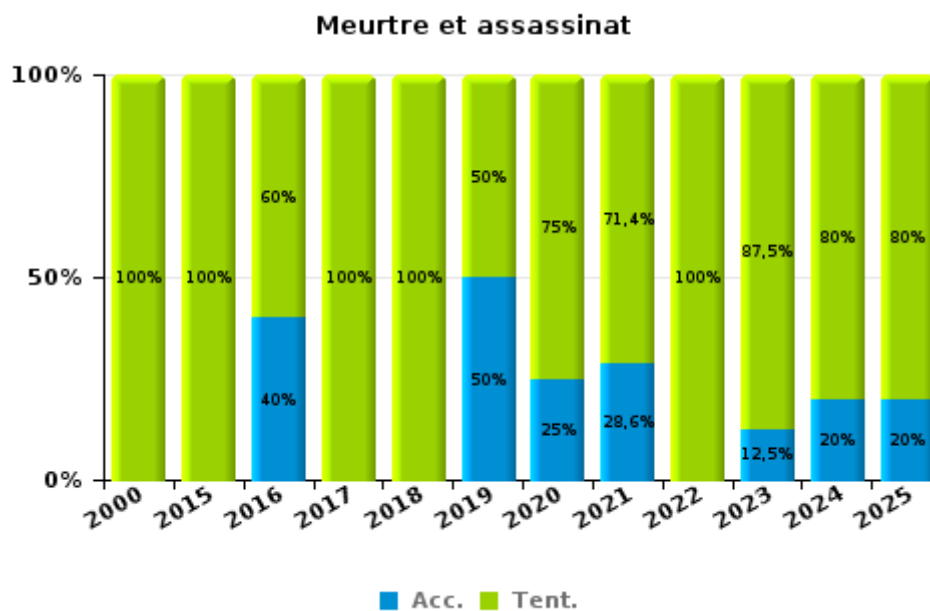
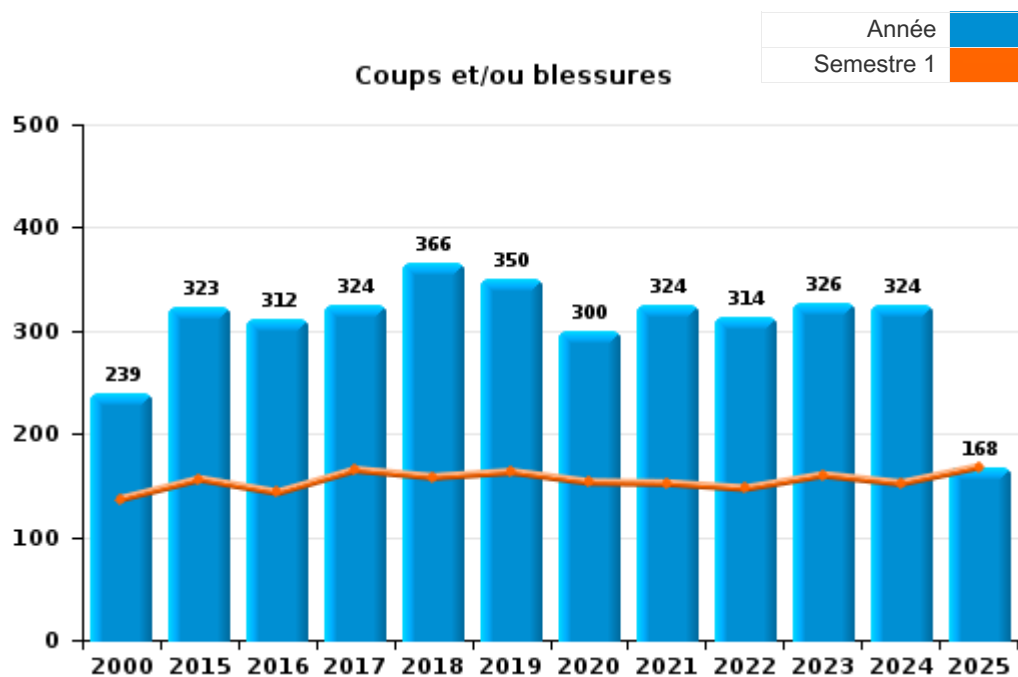
FPF/DGR/DRI/BIPOL - Statistiques policières de criminalité (date de clôture: 31/10/2025)
 Les données pour les années 2001 jusqu'à 2014 ne sont plus publiées mais restent disponibles sur demande auprès du service BIPOL.
 Les données pour 2025 ne concernent que le 1er semestre.



I.3. Catégorie des infractions : Infr. contre l'intégrité physique (top 5 des infractions au niveau national 2024)

ZP BEYNE-FLERON-SOUMAGNE

	2000	2015	2016	2017	2018	2019	2020	2021	2022	2023	2024	2025
Coups et/ou blessures	239	323	312	324	366	350	300	324	314	326	324	168
Autres	25	68	44	35	70	54	39	46	40	38	32	13
Meurtre et assassinat	2	6	5	3	4	6	4	7	7	8	5	5
Total	266	397	361	362	440	410	343	377	361	372	361	186



FPF/DGR/DRI/BIPOL - Statistiques policières de criminalité (date de clôture: 31/10/2025)
 Les données pour les années 2001 jusqu'à 2014 ne sont plus publiées mais restent disponibles sur demande auprès du service BIPOL.
 Les données pour 2025 ne concernent que le 1er semestre.



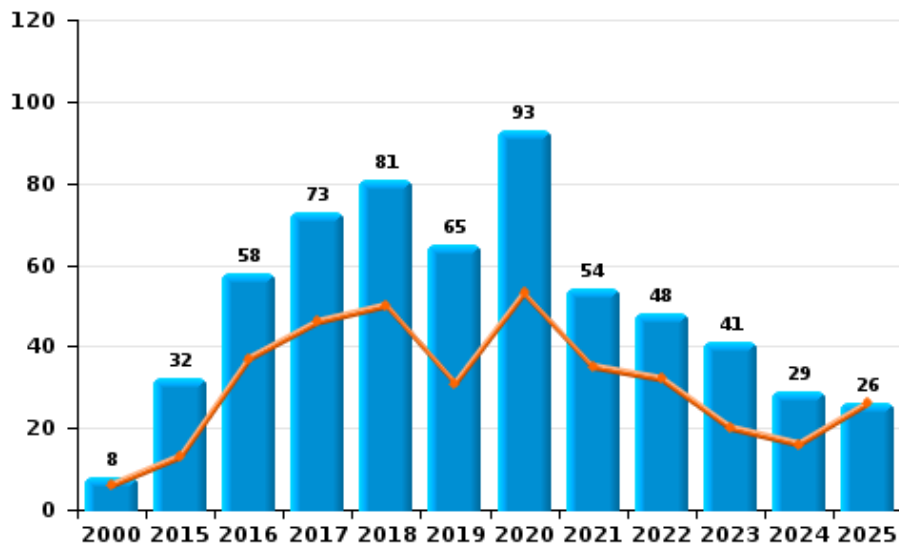
I.4. Catégorie des infractions : Drogues (top 5 des infractions au niveau national 2024)

ZP BEYNE-FLERON-SOUMAGNE

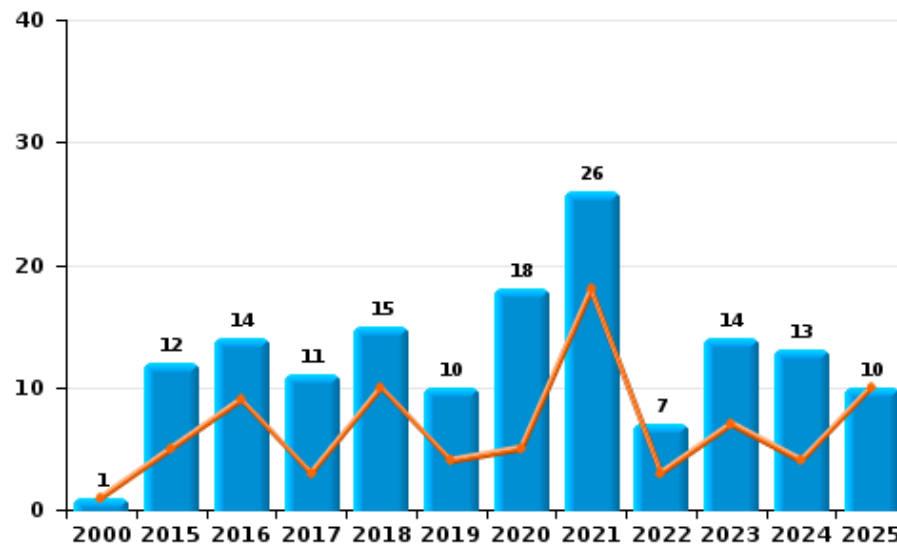
	2000	2015	2016	2017	2018	2019	2020	2021	2022	2023	2024	2025
Détention	8	32	58	73	81	65	93	54	48	41	29	26
Commerce	1	12	14	11	15	10	18	26	7	14	13	10
Fabrication	1	5	5	6	4	7	8	11	4	4	2	
Usage	14		7	5		3	3	7		1		2
Importation et exportation	4	1			1		2	2		2	2	1
Autres	1	1		2	1	2						
Total	29	51	84	97	102	87	124	100	59	62	46	39



Détention



Commerce





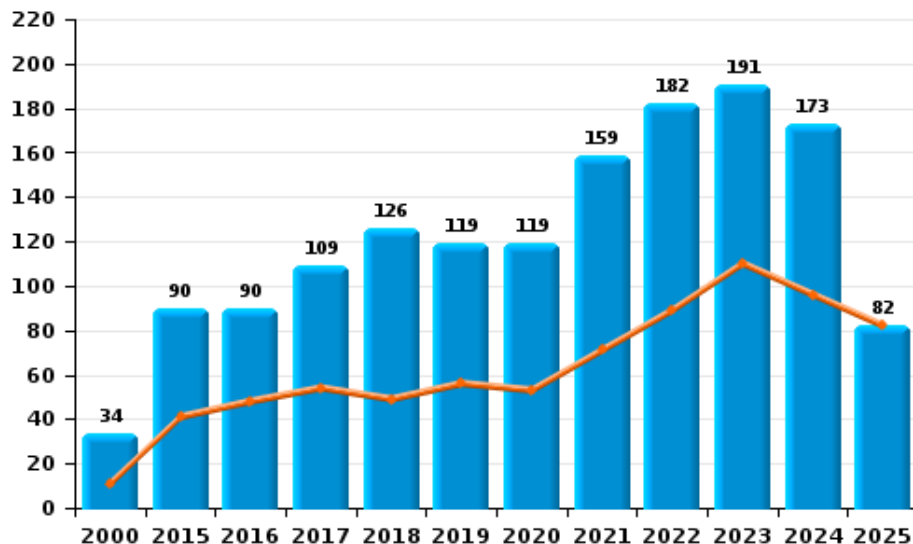
I.5. Catégorie des infractions : Fraude (top 5 des infractions au niveau national 2024)

ZP BEYNE-FLERON-SOUMAGNE

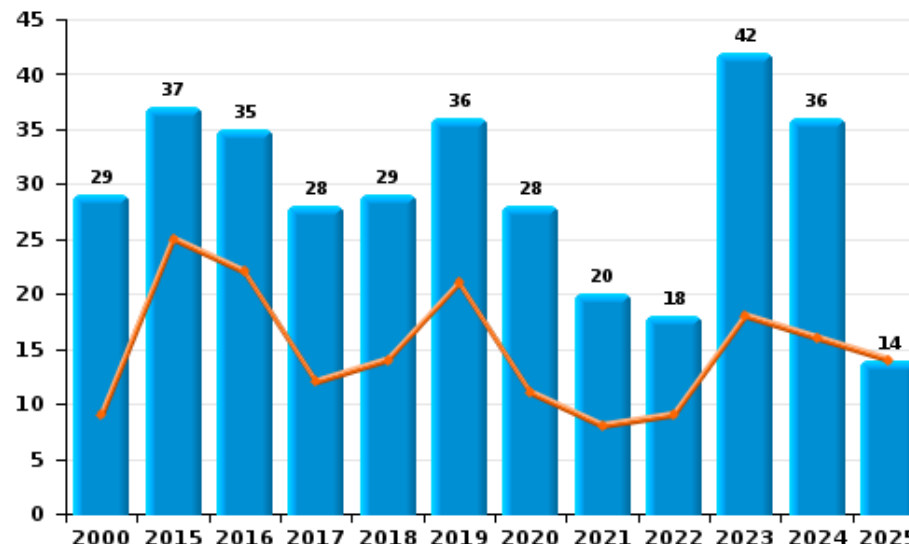
	2000	2015	2016	2017	2018	2019	2020	2021	2022	2023	2024	2025
Abus de confiance et infr. apparentées	29	37	35	28	29	36	28	20	18	42	36	14
Détournement et destruction frauduleuse	55	9	12	8	9	4	5	7	12	7	5	2
Escroquerie	34	90	90	109	126	119	119	159	182	191	173	82
Fraudes: Autres	12	2	5	5	1	7	5	8	5	15	19	7
Grivèlerie	28	2	5	4		3	3	1	2	1	2	
Infr. liées à l'insolvabilité		2	3	1	2	1	1					1
Recel	8	8	7	4	9	14	22	14	12	4	5	3
Total	166	150	157	159	176	184	183	209	231	260	240	109

Année ■
Semestre 1 ■

Escroquerie



Abus de confiance et infr. apparentée



PPF/DGR/DRI/BIPOL - Statistiques policières de criminalité (date de clôture: 31/10/2025)
 Les données pour les années 2001 jusqu'à 2014 ne sont plus publiées mais restent disponibles sur demande auprès du service BIPOL.
 Les données pour 2025 ne concernent que le 1er semestre.

STATISTIQUES POLICIERES DE CRIMINALITE

LIEU DE PERPETRATION: ZONE DE POLICE

ZP BEYNE-FLERON-SOUMAGNE

PARTIE II : FIGURES CRIMINELLES / PHENOMENES



ZP BEYNE-FLERON-SOUMAGNE

FC Vol moyen de transport

	2000	2015	2016	2017	2018	2019	2020	2021	2022	2023	2024	2025
Vol de voiture	248	32	51	31	37	30	27	26	27	32	23	13
Vol de moto	14	13	4	1	1	5	2	1	2	4	8	
Carjacking	4	1	3	1			2	4		1		2
Homejacking		1	2	1				2			2	
Vol dans les garages	19	7	11	12	9	5	4	4	5	8	7	1
Vol de vélomoteur	54	14	13	7	15	6	8	5	8	11	9	5
Vol de vélo	39	30	36	27	28	28	20	17	27	18	9	3

FC Cambriolage

	2000	2015	2016	2017	2018	2019	2020	2021	2022	2023	2024	2025
Cambriolage dans habitation	556	333	299	257	405	273	210	175	195	187	223	81
Cambriolage ds entreprise ou commerce	129	52	70	43	45	37	30	21	20	21	28	9
Cambriolage ds service public ou bâtiment administ	49	18	42	11	16	8	12	11	11	11	10	6
Vol au bélier	2	4		1	1							
Cambriolage dans bâtiment (total)	731	403	410	311	466	318	252	206	226	219	260	96



FC Vol autre

	2000	2015	2016	2017	2018	2019	2020	2021	2022	2023	2024	2025
Vol à main armée	28	29	20	17	10	14	11	12	4	9	9	13
Vol avec violence sans arme	52	54	37	36	40	45	24	35	32	37	42	14
Vol dans ou sur un véhicule	325	167	160	80	126	161	137	91	102	112	77	34
Sacjacking dans une voiture		1					1					
Vol d'armes et explosifs	13	9	16	3	8	9	2	7	1	3	3	2
Arrachage de sac à main	11	1	2	3	1		2	1	3	1		
Vol à l'arraché	19	20	17	19	14	20	12	14	9	10	5	5
Vol à la tire	102	63	47	34	34	32	32	26	21	19	26	12
Vol à l'étalage	40	52	31	44	54	56	61	58	55	74	51	18
Vol par ruse	47	40	26	29	42	23	24	23	19	23	17	9
Vol de métaux	4	14	14	5	9	9	4	6	8	7	8	6
Vol sur les chantiers	33	3	12	4	12	3	8	6	5	9	9	11
Home-invasion		2	3	1	2	4	1	1	2	1	1	
Vol d'animaux	2	4	7	6	2	8	3	2	4	2	3	2
Vol de cargaison		3	7	8	10	49	25	11	10	7	8	3

Criminalité ICT

	2000	2015	2016	2017	2018	2019	2020	2021	2022	2023	2024	2025
Fraude de cartes de paiements	4	28	28	23	39	42	46	28	43	29	30	14
Phishing				1	1	1		2	1	31	52	29
Ransomware				1								1
Shouldersurfing		3		1	5	4	2	3		2		1
Skimming		1			1		1		2			



FC Autre

	2000	2015	2016	2017	2018	2019	2020	2021	2022	2023	2024	2025
Violence contre les métiers d'intérêt général	1	5	8	4	4	3	6	3	3	3	5	2
Viol collectif		1						2	1		3	1
Graffiti		19	8	10	9	13	8	9	8	6	3	1
Dégradation de voiture	25	218	156	161	165	161	132	129	117	144	133	49
Rixe au couteau	1		2	1	2	2	2	2	2	1	1	3

PH Violence intrafamiliale (VIF)

	2000	2015	2016	2017	2018	2019	2020	2021	2022	2023	2024	2025
VIF: physique, dans le couple	32	104	106	106	153	124	109	125	113	97	105	49
VIF: physique, envers des descendants	10	20	23	20	20	22	20	23	15	22	16	13
VIF: physique, envers d'autres membres	55	26	16	21	29	24	16	19	26	30	21	11
VIF: sexuelle, dans le couple	1		1				1				1	
VIF: sexuelle, envers des descendants	2	5	6	3	2	4	3	1	1			
VIF: sexuelle, envers d'autres membres				1					1			
VIF: psychique, dans le couple	94	106	81	76	80	78	90	106	106	115	81	36
VIF: psychique, envers des descendants		1			2	1		2			2	2
VIF: psychique, envers d'autres membres			3	2	3	2	1	2		2	3	1
VIF: économique, dans le couple	1	5	5		4	5	4	6	6		1	2
VIF: économique, envers des descendants	5				1		1	1	2			
VIF: économique, envers d'autres membres	55	14	6	6	13	6	1	2	5	3	4	4



PH Hormones et dopage

	2000	2015	2016	2017	2018	2019	2020	2021	2022	2023	2024	2025
Dopage humain	1	2	3	4	1	1	2		1		1	1

PH Drogues

	2000	2015	2016	2017	2018	2019	2020	2021	2022	2023	2024	2025
Vente de cocaïne		2	1	1	3	4	3	6	2	1	5	1
Import-export de cocaïne								1				
Import-export de drogues synthétiques											1	1
Vente de drogues synthétiques		2		3	1	1					1	
Production de cannabis (culture)	1	4	4	3	3	3	6	5	2	3		
Vente-traffic d héroïne				1	1	1	2	2				1

PH Trafic d'armes

	2000	2015	2016	2017	2018	2019	2020	2021	2022	2023	2024	2025
Commerce et production d'arme à feu et mun.		1	2			2	1		1	1	1	

PH Traite des êtres humains

	2000	2015	2016	2017	2018	2019	2020	2021	2022	2023	2024	2025
TEH - exploitation économique		4	4	1	1	1		1	1		2	
TEH - exploitation sexuelle	1			1	2	1		4		4	4	1



PH Violence dans l'espace public

	2000	2015	2016	2017	2018	2019	2020	2021	2022	2023	2024	2025
Violence physique (transport public)	6	4	1	3	1	2	2			2		1
Violence physique (voie publique)	65	122	93	115	120	127	85	110	100	104	107	45
Violence physique (autre endroit public)			3	2	2	3	1	2	1	3	7	3
Violence physique (endroit accessible au public)	39	28	43	36	29	23	25	22	33	43	36	20
Violence sexuelle (transport public)	1	2	3	2		1					2	
Violence sexuelle (voie publique)	3	10	6	10	3	7	6	4	4	3	5	4
Violence sexuelle (autre endroit public)		3	1	1	2			1	1			
Violence sexuelle (endroit accessible au public)	3	1	6	1	1	2	1	3	2	7	7	1
Violence psychique (transport public)	3	3	2	1		1	3		4	3	3	2
Violence psychique (voie publique)	38	109	66	87	99	131	91	101	129	114	108	62
Violence psychique (autre endroit public)		5	6	7	12	4	4	6	10	6	4	1
Violence psychique (endroit accessible au public)	28	29	26	22	24	27	24	22	30	38	37	12
Vol à main armée (transport public)	1							1				
Vol à main armée (voie publique)	11	9	5	4	4	1	2	1		2	1	5
Vol à main armée (autre endroit public)			1									
Vol à main armée (endroit accessible au public)	12	18	8	9	4	7	4	6		3	5	3
Vol avec violence sans arme (transport public)	3	3							1			
Vol avec violence sans arme (voie publique)	28	27	19	18	20	26	14	20	15	14	19	8
Vol avec violence sans arme (autre endroit public)						1		1			1	
Vol avec violence sans arme (endr. acces. au pub.)	12	15	6	10	11	8	3	4	3	10	4	3



PH Autre

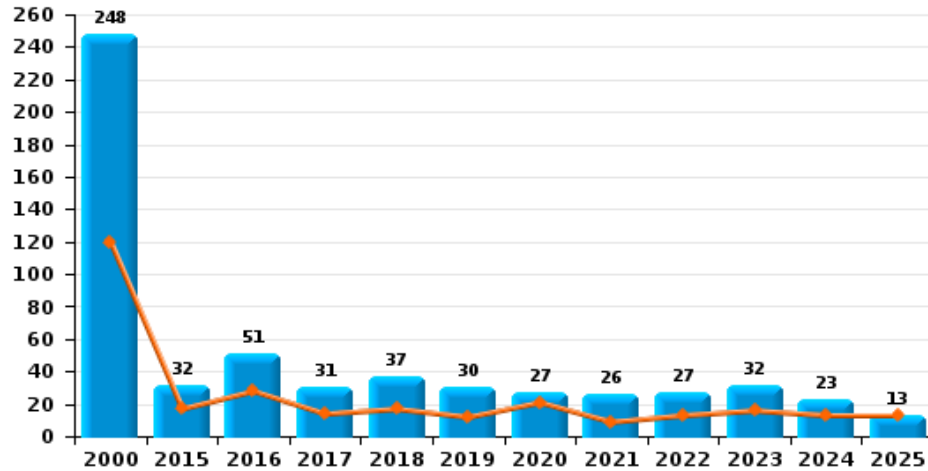
	2000	2015	2016	2017	2018	2019	2020	2021	2022	2023	2024	2025
Faux policiers		1	2	1	1	2	1				1	
Terrorisme, extrémisme et radicalisme		3	3	2	1			1	1	2		1
Cyberharcèlement	9	154	110	92	130	149	99	112	112	101	97	44
Fraude à l'identité	13	53	42	46	42	52	55	55	58	70	53	28



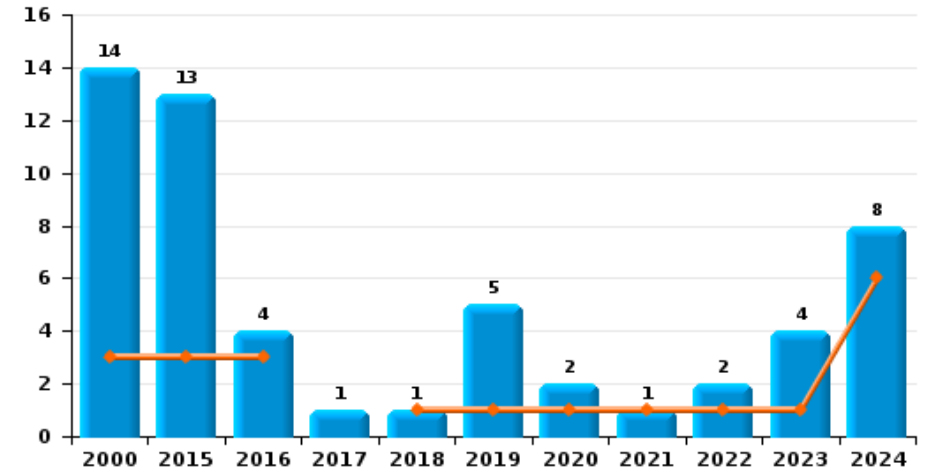
ZP BEYNE-FLERON-SOUMAGNE

Année
Semestre 1

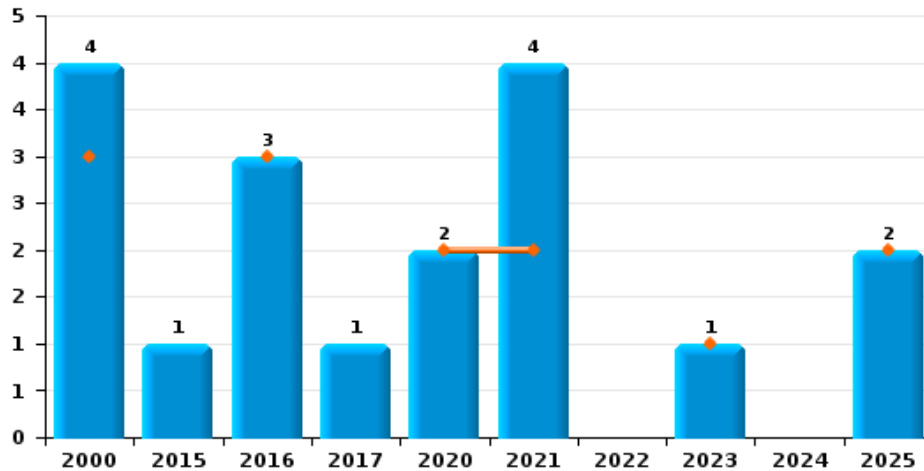
Vol de voiture



Vol de moto



Carjacking



Vol dans les garages

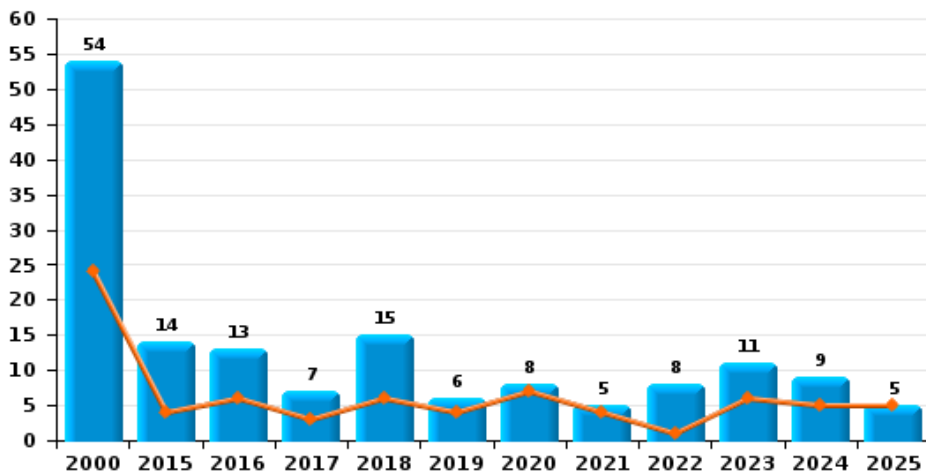




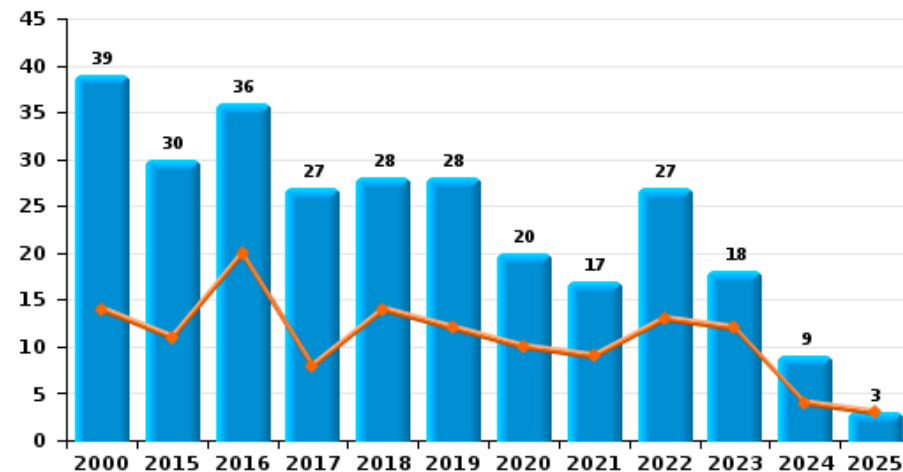
ZP BEYNE-FLERON-SOUMAGNE

Année ■
Semestre 1 ■

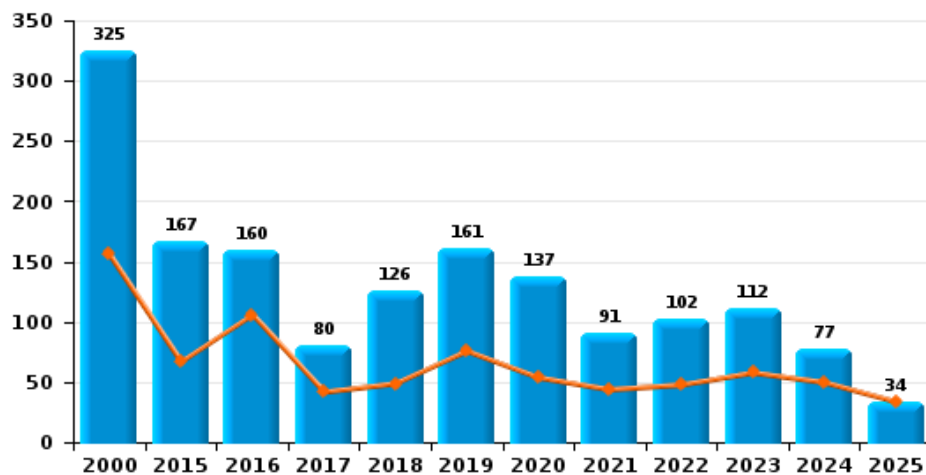
Vol de vélomoteur



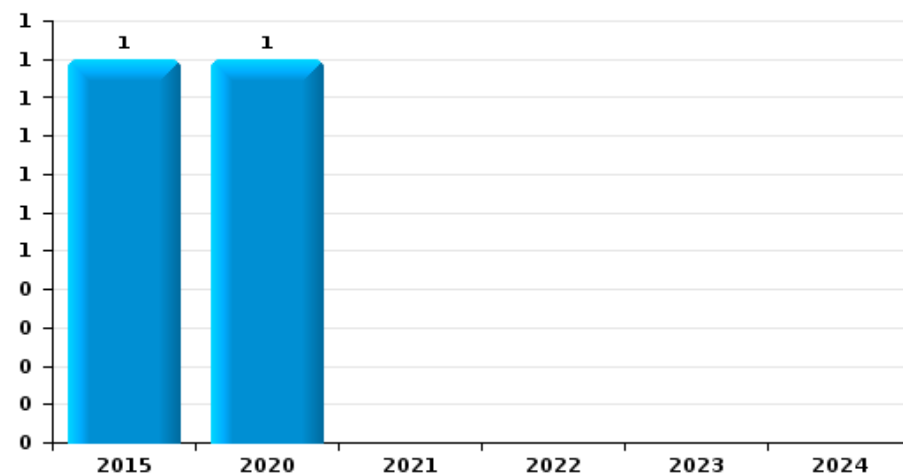
Vol de vélo



Vol dans ou sur un véhicule

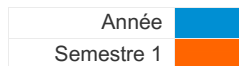


Sacjacking dans une voiture

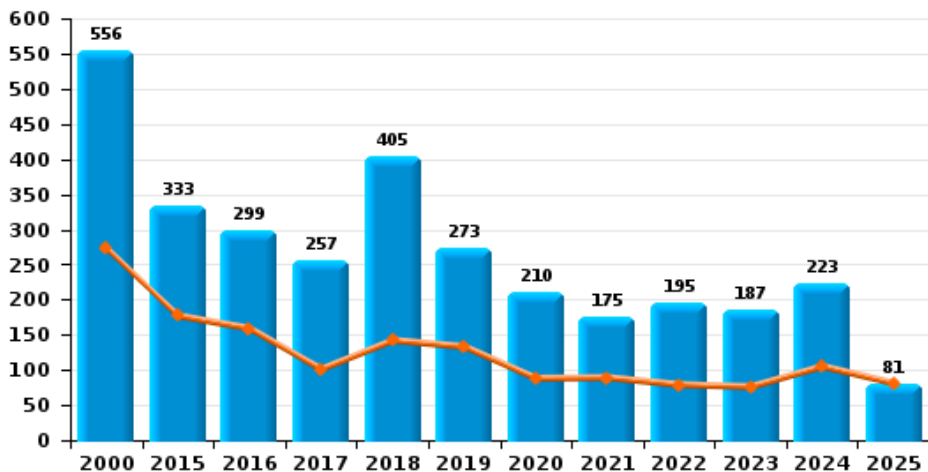




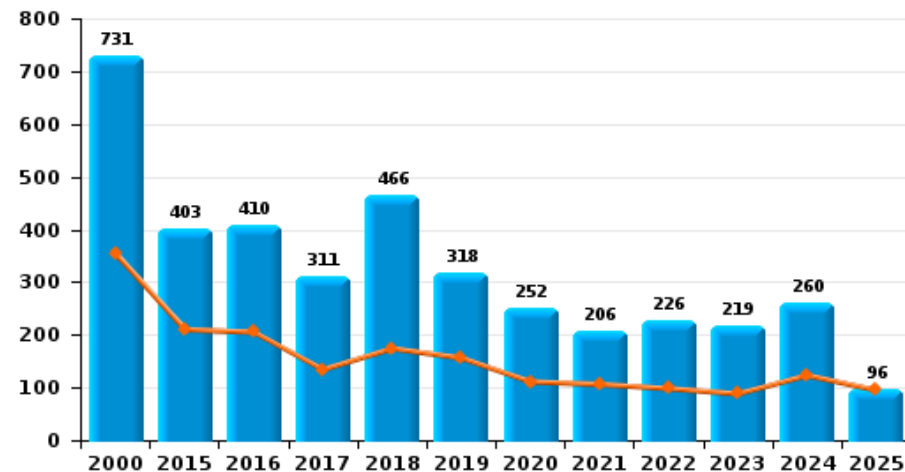
ZP BEYNE-FLERON-SOUMAGNE



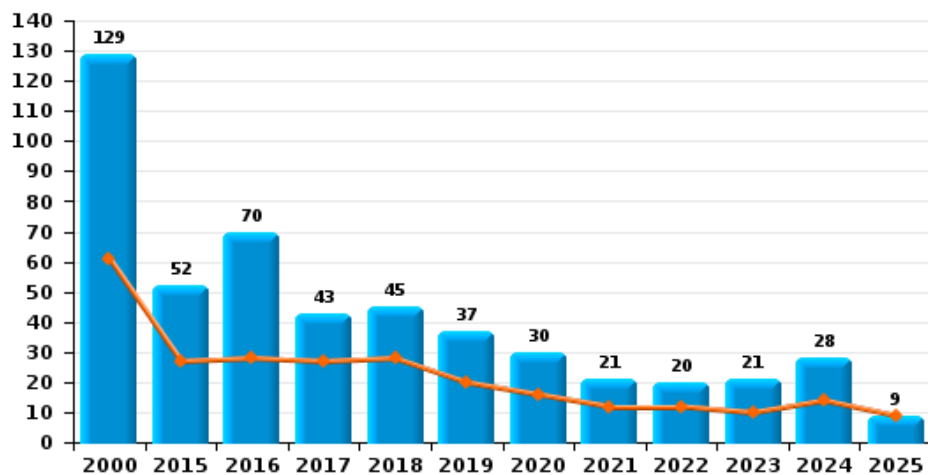
Cambriolage dans habitation



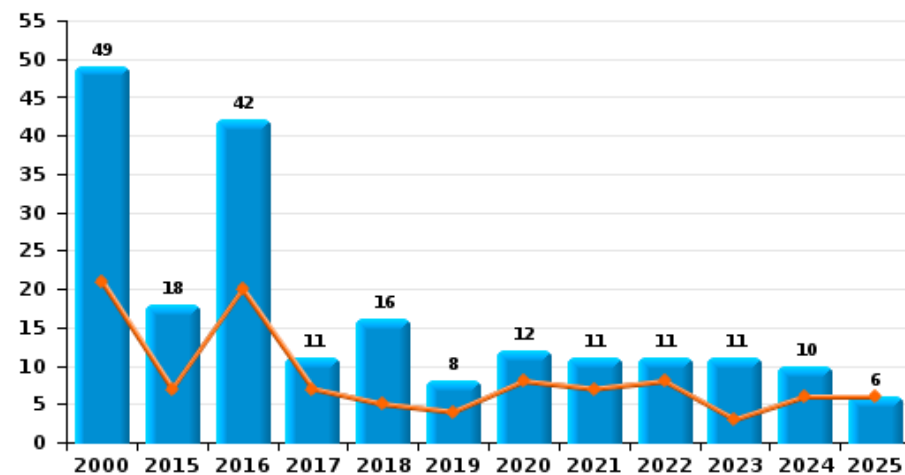
Cambriolage dans bâtiment (total)



Cambriolage ds entreprise ou commerce

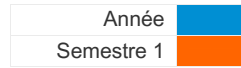


Cambriolage ds service public ou bâtiment administ

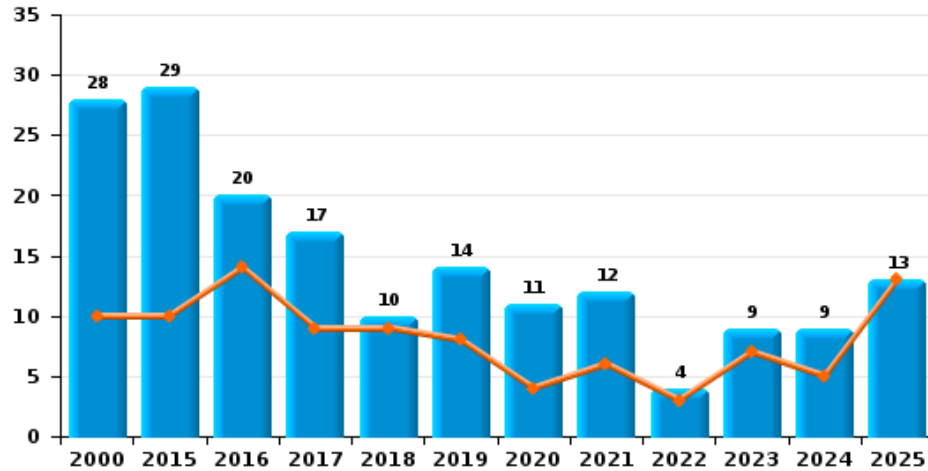




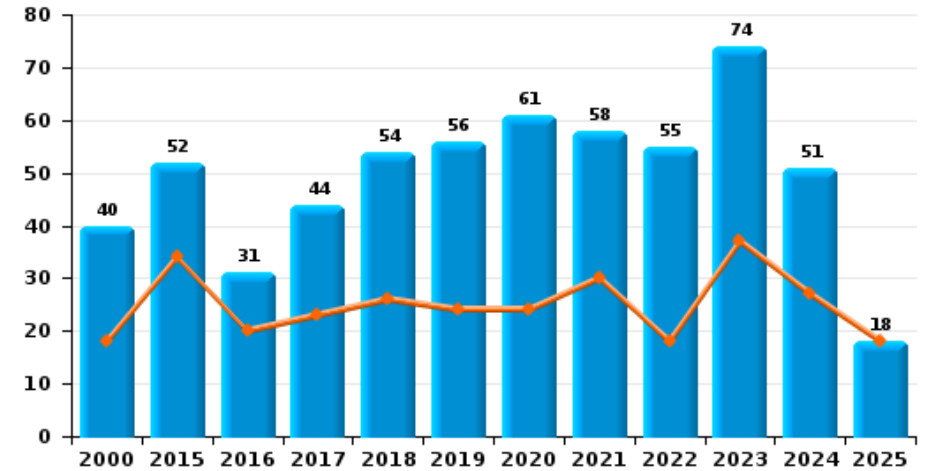
ZP BEYNE-FLERON-SOUMAGNE



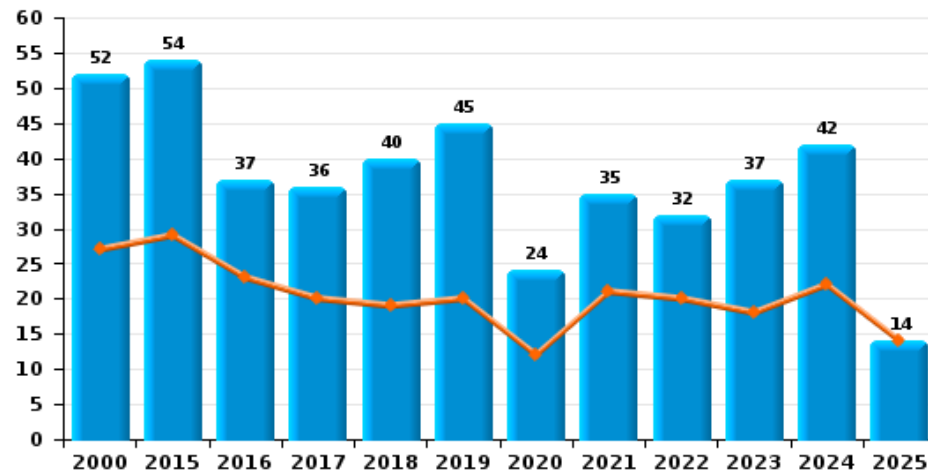
Vol à main armée



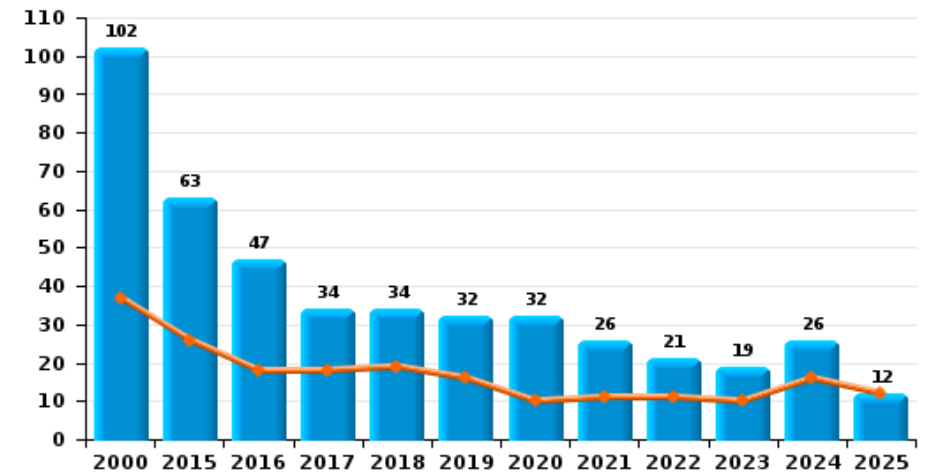
Vol à l'étalage



Vol avec violence sans arme



Vol à la tire

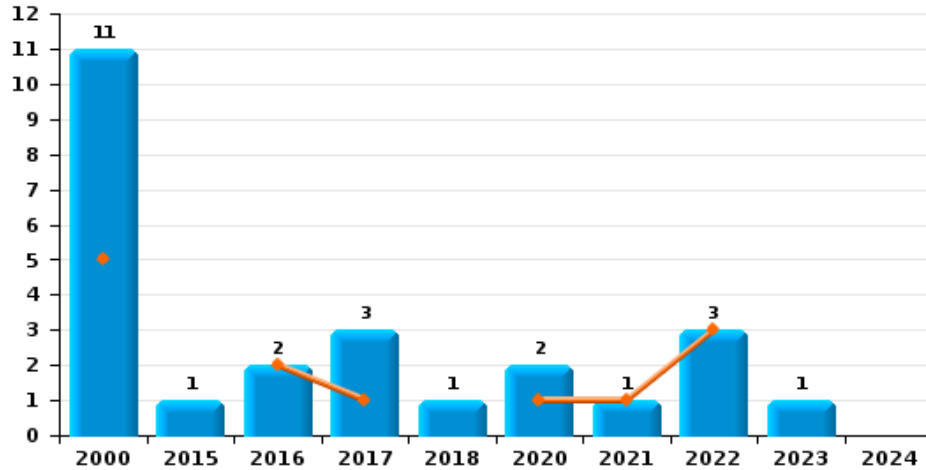




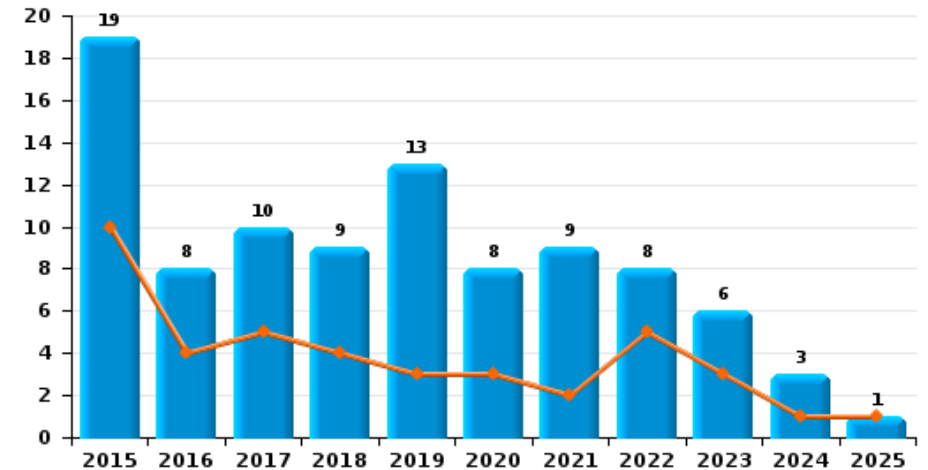
ZP BEYNE-FLERON-SOUMAGNE



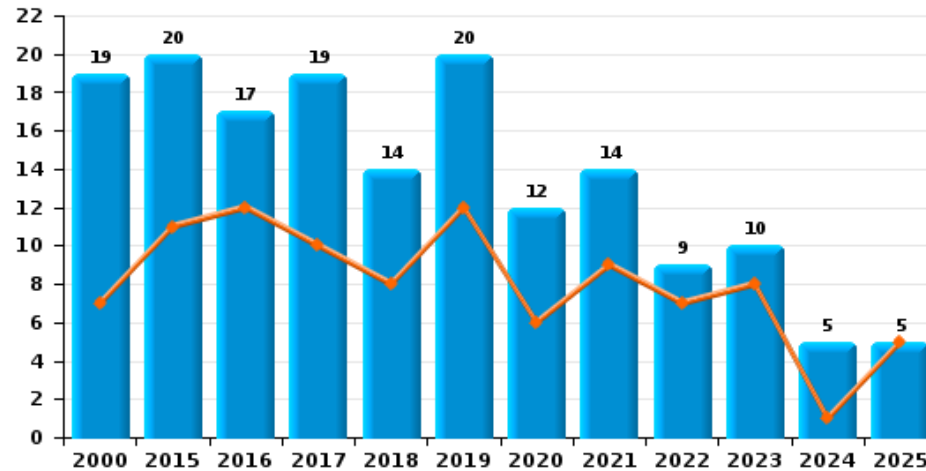
Arrachage de sac à main



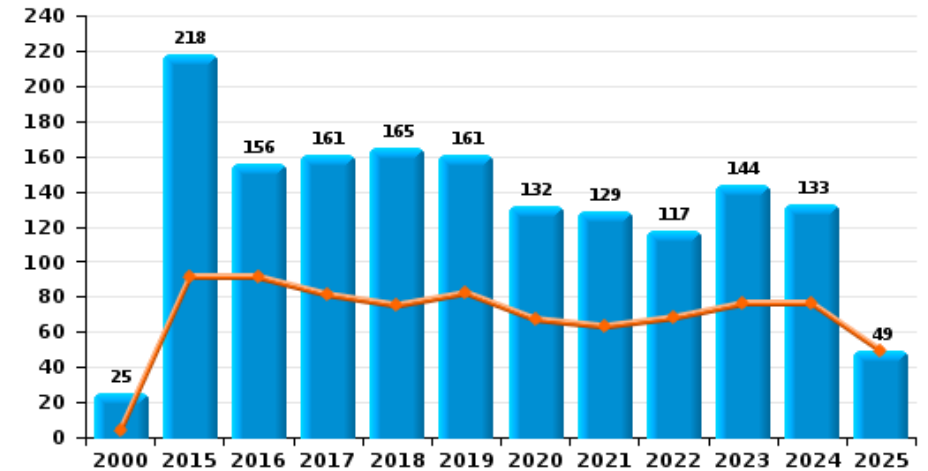
Graffiti



Vol à l'arraché



Dégradation de voiture





ZP BEYNE-FLERON-SOUMAGNE

FC Vol moyen de transport

		2000	2015	2016	2017	2018	2019	2020	2021	2022	2023	2024	2025
Vol de voiture	Trim 1	63	6	12	5	13	10	12	3	9	12	6	6
	Trim 2	57	11	16	9	4	2	9	6	4	4	7	7
	Trim 3	58	12	14	12	11	6	4	5	6	10	6	
	Trim 4	70	3	9	5	9	12	2	12	8	6	4	
	Total	248	32	51	31	37	30	27	26	27	32	23	13
Vol de moto	Trim 1	1	1	1					1			4	
	Trim 2	2	2	2	1	1	1	1	1		1	2	
	Trim 3	7	7	1			1	1		1	2	2	
	Trim 4	4	3		1		3				1		
	Total	14	13	4	1	1	5	2	1	2	4	8	
Carjacking	Trim 1	3		1				1	1		1		1
	Trim 2			2				1	1				1
	Trim 3		1		1								
	Trim 4	1							2				
	Total	4	1	3	1			2	4		1		2
Homejacking	Trim 1		1									1	
	Trim 2			1									
	Trim 3								1			1	
	Trim 4			1	1				1				
	Total		1	2	1				2			2	
Vol dans les garages	Trim 1	2	2	1	2		1	2	1	1		3	1
	Trim 2	3	5	4	4	3	1	1	1	1	1	2	
	Trim 3	7		4	5	3	1	1			5	1	
	Trim 4	7		2	1	3	2		2	3	2	1	
	Total	19	7	11	12	9	5	4	4	5	8	7	1



FC Vol moyen de transport

		2000	2015	2016	2017	2018	2019	2020	2021	2022	2023	2024	2025
Vol de vélomoteur	Trim 1	7	3	4	2	2		3	1		5	1	1
	Trim 2	17	1	2	1	4	4	4	3	1	1	4	4
	Trim 3	12	4	3	3	5	2	1		5	5	1	
	Trim 4	18	6	4	1	4			1	2		3	
	Total	54	14	13	7	15	6	8	5	8	11	9	5
Vol de vélo	Trim 1	4	4	8	2	5	4	2	4	5	5	2	
	Trim 2	10	7	12	6	9	8	8	5	8	7	2	3
	Trim 3	19	9	6	6	8	7	7	2	10	4	4	
	Trim 4	6	10	10	13	6	9	3	6	4	2	1	
	Total	39	30	36	27	28	28	20	17	27	18	9	3



FC Cambriolage

		2000	2015	2016	2017	2018	2019	2020	2021	2022	2023	2024	2025
Cambriolage dans habitation	Trim 1	162	70	92	46	74	89	56	39	45	43	63	44
	Trim 2	111	107	67	55	68	44	32	50	34	33	42	37
	Trim 3	141	65	61	72	115	60	58	39	33	56	51	
	Trim 4	142	91	79	84	148	80	64	47	83	55	67	
	Total	556	333	299	257	405	273	210	175	195	187	223	81
Cambriolage ds entreprise ou commerce	Trim 1	25	10	15	14	13	15	8	4	10	7	8	4
	Trim 2	36	17	13	13	15	5	8	8	2	3	6	5
	Trim 3	44	8	7	10	11	9	9	5	5	1	10	
	Trim 4	24	17	35	6	6	8	5	4	3	10	4	
	Total	129	52	70	43	45	37	30	21	20	21	28	9
Cambriolage ds service public ou bâtiment administ	Trim 1	8	4	7	4	4	1	5	2	3	2	4	4
	Trim 2	13	3	13	3	1	3	3	5	5	1	2	2
	Trim 3	13	4	12	4	5	2	2	1	1	6	4	
	Trim 4	15	7	10		6	2	2	3	2	2		
	Total	49	18	42	11	16	8	12	11	11	11	10	6
Vol au bélier	Trim 1		3										
	Trim 2	1	1		1	1							
	Trim 3	1											
	Total	2	4		1	1							
Cambriolage dans bâtiment (total)	Trim 1	195	84	114	64	91	105	69	45	58	52	74	52
	Trim 2	159	127	92	71	84	52	43	62	41	37	50	44
	Trim 3	197	77	80	86	131	71	69	45	39	63	65	
	Trim 4	180	115	124	90	160	90	71	54	88	67	71	
	Total	731	403	410	311	466	318	252	206	226	219	260	96



FC Vol autre

		2000	2015	2016	2017	2018	2019	2020	2021	2022	2023	2024	2025
Vol à main armée	Trim 1	6	4	6	6	5	3	3	2	2	3	4	6
	Trim 2	4	6	8	3	4	5	1	4	1	4	1	7
	Trim 3	6	7	3	3	1	2	3	3		1	1	
	Trim 4	12	12	3	5		4	4	3	1	1	3	
	Total	28	29	20	17	10	14	11	12	4	9	9	13
Vol avec violence sans arme	Trim 1	10	17	11	5	7	11	9	11	9	9	12	5
	Trim 2	17	12	12	15	12	9	3	10	11	9	10	9
	Trim 3	13	14	6	9	10	12	6	10	2	11	10	
	Trim 4	12	11	8	7	11	13	6	4	10	8	10	
	Total	52	54	37	36	40	45	24	35	32	37	42	14
Vol dans ou sur un véhicule	Trim 1	86	32	50	23	18	31	29	17	30	28	25	18
	Trim 2	70	35	56	19	31	45	25	27	18	30	25	16
	Trim 3	97	32	30	19	34	65	59	33	20	31	17	
	Trim 4	72	68	24	19	43	20	24	14	34	23	10	
	Total	325	167	160	80	126	161	137	91	102	112	77	34
Sacjacking dans une voiture	Trim 4		1					1					
	Total		1					1					
Vol d'armes et explosifs	Trim 1	3	3	3	1	1	4		2		2	1	2
	Trim 2	1	3	5	1	3	1		3		1		
	Trim 3	3	1	2		3	1	1	2			1	
	Trim 4	6	2	6	1	1	3	1		1		1	
	Total	13	9	16	3	8	9	2	7	1	3	3	2



FC Vol autre

		2000	2015	2016	2017	2018	2019	2020	2021	2022	2023	2024	2025
Arrachage de sac à main	Trim 1			1	1			1		1			
	Trim 2	5		1					1	2			
	Trim 3	5			1	1		1			1		
	Trim 4	1	1		1								
	Total	11	1	2	3	1			2	1	3	1	
Vol à l'arraché	Trim 1	1	6	7	2	4	6	5	5	2	2	1	
	Trim 2	6	5	5	8	4	6	1	4	5	6		5
	Trim 3	7	1	2	6	2	4	5	3		2	2	
	Trim 4	5	8	3	3	4	4	1	2	2		2	
	Total	19	20	17	19	14	20	12	14	9	10	5	5
Vol à la tire	Trim 1	19	9	11	14	10	7	6	4	7	6	7	5
	Trim 2	18	17	7	4	9	9	4	7	4	4	9	7
	Trim 3	23	22	14	7	7	11	11	5	5	3	3	
	Trim 4	42	15	15	9	8	5	11	10	5	6	7	
	Total	102	63	47	34	34	32	32	26	21	19	26	12
Vol à l'étalage	Trim 1	10	20	16	17	12	18	12	19	8	15	14	10
	Trim 2	8	14	4	6	14	6	12	11	10	22	13	8
	Trim 3	9	10	6	8	18	14	21	17	15	20	13	
	Trim 4	13	8	5	13	10	18	16	11	22	17	11	
	Total	40	52	31	44	54	56	61	58	55	74	51	18
Vol par ruse	Trim 1	11	7	5	9	5	6	5	3	2	8	4	5
	Trim 2	12	15	4	6	9	5		6	4	5	5	4
	Trim 3	10	11	6	5	11	6	14	4	5	4	5	
	Trim 4	14	7	11	9	17	6	5	10	8	6	3	
	Total	47	40	26	29	42	23	24	23	19	23	17	9



FC Vol autre

		2000	2015	2016	2017	2018	2019	2020	2021	2022	2023	2024	2025
Vol de métaux	Trim 1	2	2	8	1	2	2	1		1	2	3	4
	Trim 2		2	3		4	2	2	5	4	2	3	2
	Trim 3		4	1	4	3	1				1	1	
	Trim 4	2	6	2			4	1	1	3	2	1	
Total		4	14	14	5	9	9	4	6	8	7	8	6
Vol sur les chantiers	Trim 1	14		5	2	4		2		2	1	3	6
	Trim 2	8	1		1	4	1	4	5	2	6	2	5
	Trim 3	10	1	5	1	2	1					2	
	Trim 4	1	1	2		2	1	2	1	1	2	2	
Total		33	3	12	4	12	3	8	6	5	9	9	11
Home-invasion	Trim 1		1			1	1	1		2	1	1	
	Trim 2			1		1	2						
	Trim 3		1		1		1						
	Trim 4			2					1				
Total			2	3	1	2	4	1	1	2	1	1	
Vol d'animaux	Trim 1	2		3	1				2	1		2	1
	Trim 2		1	3	4	2	3				1		1
	Trim 3		2	1			3	2		2	1		
	Trim 4		1		1		2	1		1		1	
Total		2	4	7	6	2	8	3	2	4	2	3	2
Vol de cargaison	Trim 1		2		1		3	8	3	2		4	
	Trim 2		1		1	1	17	4	3	4	3	2	3
	Trim 3			2	2	2	20	9	4	2	1		
	Trim 4			5	4	7	9	4	1	2	3	2	
Total			3	7	8	10	49	25	11	10	7	8	3



Criminalité ICT

		2000	2015	2016	2017	2018	2019	2020	2021	2022	2023	2024	2025
Fraude de cartes de paiements	Trim 1		6	6	9	4	9	7	7	6	11	4	5
	Trim 2	1	8	9	3	8	7	11	5	5	8	10	9
	Trim 3	1	7	7	5	10	11	19	10	12	8	4	
	Trim 4	2	7	6	6	17	15	9	6	20	2	12	
Total		4	28	28	23	39	42	46	28	43	29	30	14
Phishing	Trim 1					1					3	12	16
	Trim 2								2		1	12	13
	Trim 3									1	12	16	
	Trim 4			1			1				15	12	
Total				1	1	1		2	1	31	52	29	
Ransomware	Trim 1												1
	Trim 4			1									
Total				1									1
Shouldersurfing	Trim 1				1		1		1		2		1
	Trim 2		1			1	1						
	Trim 3		2			1		1	2				
	Trim 4					3	2	1					
Total			3		1	5	4	2	3		2		1
Skimming	Trim 2		1					1		1			
	Trim 3					1							
	Trim 4									1			
Total			1			1		1		2			



FC Autre

		2000	2015	2016	2017	2018	2019	2020	2021	2022	2023	2024	2025
Violence contre les métiers d'intérêt général	Trim 1	1	1	2	2		1	2		1			1
	Trim 2		1	3	1			1	1		1	2	1
	Trim 3		2	3		1	1	1		1	1	1	
	Trim 4		1		1	3	1	2	2	1	1	2	
Total		1	5	8	4	4	3	6	3	3	3	5	2
Viol collectif	Trim 1								2			1	
	Trim 2		1							1		1	1
	Trim 4											1	
	Total		1						2	1		3	1
Graffiti	Trim 1		6	1	4	2	1		1	3	1	1	
	Trim 2		4	3	1	2	2	3	1	2	2		1
	Trim 3		3	1		2		3	3	2	1		
	Trim 4		6	3	5	3	10	2	4	1	2	2	
Total			19	8	10	9	13	8	9	8	6	3	1
Dégradation de voiture	Trim 1		38	53	29	40	52	26	27	34	36	40	28
	Trim 2	4	53	38	52	35	30	41	36	34	40	36	21
	Trim 3	11	45	33	35	45	42	35	31	24	38	26	
	Trim 4	10	82	32	45	45	37	30	35	25	30	31	
Total		25	218	156	161	165	161	132	129	117	144	133	49
Rixe au couteau	Trim 1			2								1	1
	Trim 2	1				1	1	2	1				2
	Trim 3				1		1		1	1			
	Trim 4					1				1	1		
Total		1		2	1	2	2	2	2	2	1	1	3



PH Violence intrafamiliale (VIF)

		2000	2015	2016	2017	2018	2019	2020	2021	2022	2023	2024	2025
VIF: physique, dans le couple	Trim 1	11	25	22	28	25	29	27	30	23	21	26	26
	Trim 2	8	23	24	21	36	28	30	24	30	29	17	23
	Trim 3	5	35	33	28	48	31	27	46	34	21	38	
	Trim 4	8	21	27	29	44	36	25	25	26	26	24	
Total		32	104	106	106	153	124	109	125	113	97	105	49
VIF: physique, envers des descendants	Trim 1	3	5	7	6	5	2	6	6	3	3	6	7
	Trim 2	4	7	4	6	6	7	6	5	2	5	1	6
	Trim 3	3	4	5	4	7	7	5	5	4	6	4	
	Trim 4		4	7	4	2	6	3	7	6	8	5	
Total		10	20	23	20	20	22	20	23	15	22	16	13
VIF: physique, envers d'autres membres	Trim 1	16	6	5	4	7		5	3	7	5	9	4
	Trim 2	14	8	3	6	8	7	3	6	5	9	6	7
	Trim 3	12	5	4	5	8	11	5	2	6	10	4	
	Trim 4	13	7	4	6	6	6	3	8	8	6	2	
Total		55	26	16	21	29	24	16	19	26	30	21	11
VIF: sexuelle, dans le couple	Trim 1			1									
	Trim 2											1	
	Trim 3							1					
	Trim 4	1											
Total		1		1				1				1	
VIF: sexuelle, envers des descendants	Trim 1	1		3	1								
	Trim 2		2	1	1		2			1			
	Trim 3		2	1		1	2	3					
	Trim 4	1	1	1	1				1				
Total		2	5	6	3	2	4	3	1	1			



PH Violence intrafamiliale (VIF)

		2000	2015	2016	2017	2018	2019	2020	2021	2022	2023	2024	2025
VIF: sexuelle, envers d'autres membres	Trim 1				1								
	Trim 4									1			
	Total				1					1			
VIF: psychique, dans le couple	Trim 1	17	31	14	25	15	27	33	23	34	35	15	11
	Trim 2	22	26	29	14	10	3	17	30	28	43	20	25
	Trim 3	25	25	23	19	21	24	26	33	18	21	12	
	Trim 4	30	24	15	18	34	24	14	20	26	16	34	
	Total	94	106	81	76	80	78	90	106	106	115	81	36
VIF: psychique, envers des descendants	Trim 1												1
	Trim 2		1			2			1			1	1
	Trim 3								1			1	
	Trim 4						1						
	Total		1			2	1		2			2	2
VIF: psychique, envers d'autres membres	Trim 1				1						1	1	1
	Trim 2			3		2		1	2		1	2	
	Trim 3					1							
	Trim 4				1		2						
	Total			3	2	3	2	1	2		2	3	1
VIF: économique, dans le couple	Trim 1		1	2			2		2	2			
	Trim 2		3	2		1				3		1	2
	Trim 3		1			2		3	3				
	Trim 4	1		1		1	3	1	1	1			
	Total	1	5	5		4	5	4	6	6		1	2
VIF: économique, envers des descendants	Trim 2	2				1				1			
	Trim 3	1							1	1			
	Trim 4	2						1					
	Total	5				1		1	1	2			



PH Violence intrafamiliale (VIF)

		2000	2015	2016	2017	2018	2019	2020	2021	2022	2023	2024	2025
VIF: économique, envers d'autres membres	Trim 1	11	3	4	3	3	2		1		2	2	4
	Trim 2	15	4	1		7	3		1	2		1	
	Trim 3	15	1	1	1	3	1			3		1	
	Trim 4	14	6		2			1			1		
Total		55	14	6	6	13	6	1	2	5	3	4	4



PH Hormones et dopage

		2000	2015	2016	2017	2018	2019	2020	2021	2022	2023	2024	2025
Dopage humain	Trim 1				1	1		2		1			1
	Trim 2		2	1									
	Trim 3	1											
	Trim 4			2	3		1					1	
Total		1	2	3	4	1	1	2		1		1	1



PH Drogues

		2000	2015	2016	2017	2018	2019	2020	2021	2022	2023	2024	2025
Vente de cocaïne	Trim 1		1				2		5	1		1	1
	Trim 2					1							
	Trim 3				1		1	3	1	1		2	
	Trim 4		1	1		2	1				1	2	
Total			2	1	1	3	4	3	6	2	1	5	1
Import-export de cocaïne	Trim 1								1				
	Total								1				
Import-export de drogues synthétiques	Trim 1											1	1
	Total											1	1
Vente de drogues synthétiques	Trim 2		1			1							
	Trim 3		1		1		1						
	Trim 4				2							1	
	Total		2		3	1	1					1	
Production de cannabis (culture)	Trim 1		1			2		3		1	2		
	Trim 2						1	2	2		1		
	Trim 3		2	1	2				1				
	Trim 4	1	1	3	1	1	2	1	2	1			
Total		1	4	4	3	3	3	6	5	2	3		
Vente-traffic d héroïne	Trim 1						1		1				
	Trim 2												1
	Trim 3				1			2	1				
	Trim 4					1							
Total					1	1	1	2	2				1



PH Trafic d'armes

		2000	2015	2016	2017	2018	2019	2020	2021	2022	2023	2024	2025
Commerce et production d'arme à feu et mun.	Trim 1		1				1						
	Trim 2			1			1			1			
	Trim 3											1	
	Trim 4			1				1			1		
Total			1	2			2	1		1	1	1	



PH Traite des êtres humains

		2000	2015	2016	2017	2018	2019	2020	2021	2022	2023	2024	2025
TEH - exploitation économique	Trim 1			2			1			1		1	
	Trim 2		1	1	1								
	Trim 3		1			1			1				
	Trim 4		2	1								1	
Total			4	4	1	1	1		1	1		2	
TEH - exploitation sexuelle	Trim 1					1			2		2	1	
	Trim 2								1			3	1
	Trim 3	1			1	1					1		
	Trim 4						1		1		1		
Total		1			1	2	1		4		4	4	1



PH Violence dans l'espace public

		2000	2015	2016	2017	2018	2019	2020	2021	2022	2023	2024	2025
Violence physique (transport public)	Trim 1	1	3	1									1
	Trim 2	4			1	1	2	1			1		
	Trim 3	1	1		2								
	Trim 4							1			1		
	Total	6	4	1	3	1	2	2			2		1
Violence physique (voie publique)	Trim 1	18	19	10	25	22	22	11	16	19	23	22	25
	Trim 2	19	35	24	33	41	25	27	33	25	31	36	20
	Trim 3	18	41	31	31	40	47	26	39	30	26	25	
	Trim 4	10	27	28	26	17	33	21	22	26	24	24	
	Total	65	122	93	115	120	127	85	110	100	104	107	45
Violence physique (autre endroit public)	Trim 1			2		1						1	1
	Trim 2					1	2						2
	Trim 3			1	2			1	1	1	1	2	
	Trim 4						1		1		2	4	
	Total			3	2	2	3	1	2	1	3	7	3
Violence physique (endroit accessible au public)	Trim 1	14	7	12	9	5	8	6	3	6	11	4	11
	Trim 2	10	10	10	11	6	5	7	7	9	9	13	9
	Trim 3	6	4	12	6	8	8	8	9	8	10	11	
	Trim 4	9	7	9	10	10	2	4	3	10	13	8	
	Total	39	28	43	36	29	23	25	22	33	43	36	20
Violence sexuelle (transport public)	Trim 1		2				1						
	Trim 2				1								
	Trim 3			1	1							1	
	Trim 4	1		2								1	
	Total	1	2	3	2		1					2	



PH Violence dans l'espace public

		2000	2015	2016	2017	2018	2019	2020	2021	2022	2023	2024	2025
Violence sexuelle (voie publique)	Trim 1		5	1	1	1		2			1	2	1
	Trim 2	3	3		3	1	2		2			3	3
	Trim 3			3	5	1	3	2	1	3	1		
	Trim 4		2	2	1		2	2	1	1	1		
Total		3	10	6	10	3	7	6	4	4	3	5	4
Violence sexuelle (autre endroit public)	Trim 2		1		1	1							
	Trim 3		1	1		1				1			
	Trim 4		1						1				
	Total		3	1	1	2			1	1			
Violence sexuelle (endroit accessible au public)	Trim 1			4			1			1		1	
	Trim 2	1	1	1	1	1	1		1	1	1		1
	Trim 3	1						1	2		2	3	
	Trim 4	1		1							4	3	
Total		3	1	6	1	1	2	1	3	2	7	7	1
Violence psychique (transport public)	Trim 1	1	1	1			1	1			1		1
	Trim 2	1								1	2	1	1
	Trim 3		2	1	1			1		1		1	
	Trim 4	1						1		2		1	
Total		3	3	2	1		1	3		4	3	3	2
Violence psychique (voie publique)	Trim 1	7	29	14	14	27	32	19	30	27	23	15	28
	Trim 2	14	34	17	27	22	32	19	26	36	33	34	34
	Trim 3	8	30	22	26	29	38	21	26	38	36	35	
	Trim 4	9	16	13	20	21	29	32	19	28	22	24	
Total		38	109	66	87	99	131	91	101	129	114	108	62



PH Violence dans l'espace public

		2000	2015	2016	2017	2018	2019	2020	2021	2022	2023	2024	2025
Violence psychique (autre endroit public)	Trim 1		1	1	1	3	1		1	4		2	
	Trim 2		3	1	1	4		3		4	2		1
	Trim 3			3	3	2	1		3	2	2	1	
	Trim 4		1	1	2	3	2	1	2		2	1	
Total			5	6	7	12	4	4	6	10	6	4	1
Violence psychique (endroit accessible au public)	Trim 1	12	7	6	6	3	3	9	7	8	10	4	5
	Trim 2	5	11	5	4	4	8	4	3	7	12	14	7
	Trim 3	2	4	10	3	7	7	5	5	5	7	11	
	Trim 4	9	7	5	9	10	9	6	7	10	9	8	
Total		28	29	26	22	24	27	24	22	30	38	37	12
Vol à main armée (transport public)	Trim 2								1				
	Trim 4	1											
Total		1							1				
Vol à main armée (voie publique)	Trim 1	3	1	1	1	1					1		2
	Trim 2		3	4	2	2		1	1		1		3
	Trim 3	2	1			1		1					
	Trim 4	6	4		1		1					1	
Total		11	9	5	4	4	1	2	1		2	1	5
Vol à main armée (autre endroit public)	Trim 2			1									
Total				1									
Vol à main armée (endroit accessible au public)	Trim 1	3	2	5	4	3	1	1	2		1	3	1
	Trim 2	3	3	1	1	1	2		2		2	1	2
	Trim 3	2	5	1	2		1	1	1				
	Trim 4	4	8	1	2		3	2	1			1	
Total		12	18	8	9	4	7	4	6		3	5	3



PH Violence dans l'espace public

		2000	2015	2016	2017	2018	2019	2020	2021	2022	2023	2024	2025
Vol avec violence sans arme (transport public)	Trim 1	2	3										
	Trim 2	1								1			
	Total	3	3							1			
Vol avec violence sans arme (voie publique)	Trim 1	5	6	7	2	4	7	4	8	4	5	6	2
	Trim 2	12	6	5	7	6	7	3	4	5	3	4	6
	Trim 3	6	8	3	5	5	7	5	6	2	3	3	
	Trim 4	5	7	4	4	5	5	2	2	4	3	6	
	Total	28	27	19	18	20	26	14	20	15	14	19	8
Vol avec violence sans arme (autre endroit public)	Trim 2								1				1
	Trim 3						1						
	Total						1		1			1	
Vol avec violence sans arme (endr. acces. au pub.)	Trim 1	3	4	2	2	3	3	2		1	2	1	1
	Trim 2	3	3	3	4	4			2	1	3	1	2
	Trim 3	4	4		2	1	1	1	2		2	2	
	Trim 4	2	4	1	2	3	4			1	3		
	Total	12	15	6	10	11	8	3	4	3	10	4	3



PH Autre

		2000	2015	2016	2017	2018	2019	2020	2021	2022	2023	2024	2025
Faux policiers	Trim 1							1					
	Trim 2		1									1	
	Trim 3						1						
	Trim 4			2	1	1	1						
	Total		1	2	1	1	2	1				1	
Terrorisme, extrémisme et radicalisme	Trim 1		1										
	Trim 2					1				1	2		1
	Trim 3		1	2					1				
	Trim 4		1	1	2								
	Total		3	3	2	1			1	1	2		1
Cyberharcèlement	Trim 1	3	40	36	23	26	42	22	29	35	27	19	23
	Trim 2		32	32	27	25	29	20	32	25	23	29	21
	Trim 3	1	48	27	20	42	44	26	24	24	25	25	
	Trim 4	5	34	15	22	37	34	31	27	28	26	24	
	Total	9	154	110	92	130	149	99	112	112	101	97	44
Fraude à l'identité	Trim 1	4	9	8	15	6	18	11	12	11	19	18	14
	Trim 2	2	10	19	8	13	12	14	11	14	20	15	14
	Trim 3	5	19	8	10	15	17	15	14	20	16	8	
	Trim 4	2	15	7	13	8	5	15	18	13	15	12	
	Total	13	53	42	46	42	52	55	55	58	70	53	28



ZP BEYNE-FLERON-SOUMAGNE

2024

FC Vol moyen de transport

	Jan	Fév	Mar	Avr	Mai	Juin	Juil	Août	Sep	Oct	Nov	Total
Vol de voiture	2	1	3	1	4	2	2	1	3		4	23
Vol de moto	1		3	2			1	1				8
Homejacking	1						1					2
Vol dans les garages	1		2		2				1		1	7
Vol de vélomoteur	1				3	1	1			2	1	9
Vol de vélo			2		2		1	3		1		9

FC Cambriolage

	Jan	Fév	Mar	Avr	Mai	Juin	Juil	Août	Sep	Oct	Nov	Déc	Total
Cambriolage dans habitation	14	26	23	17	17	8	14	8	29	10	24	33	223
Cambriolage ds entreprise ou commerce	3	4	1	3	2	1	4	5	1	1	1	2	28
Cambriolage ds service public ou bâtiment administ	2	1	1		1	1	2	1	1				10
Cambriolage dans bâtiment (total)	18	31	25	20	20	10	20	14	31	11	25	35	260



FC Vol autre

	Jan	Fév	Mar	Avr	Mai	Juin	Juil	Août	Sep	Oct	Nov	Déc	Total
Vol à main armée	1	2	1	1			1			1		2	9
Vol avec violence sans arme	5	4	3	5	3	2	6	2	2	2	5	3	42
Vol dans ou sur un véhicule	6	8	11	12	11	2	7	4	6	4	4	2	77
Vol d'armes et explosifs	1						1					1	3
Vol à l'arraché	1						1		1		1	1	5
Vol à la tire	3	2	2	1	3	5		2	1	2	4	1	26
Vol à l'étalage	2	4	8	5	3	5	4	6	3	4	2	5	51
Vol par ruse		2	2	3	2		1	2	2		2	1	17
Vol de métaux	2	1		2		1			1	1			8
Vol sur les chantiers	2	1				2		1	1	1	1		9
Home-invasion		1											1
Vol d'animaux	1		1							1			3
Vol de cargaison		2	2	1	1					2			8

Criminalité ICT

	Jan	Fév	Mar	Avr	Mai	Juin	Juil	Août	Sep	Oct	Nov	Déc	Total
Fraude de cartes de paiements	1	1	2	6	2	2	2	2		2	5	5	30
Phishing	5	1	6	5	5	2	6	4	6	5	4	3	52

FC Autre

	Jan	Fév	Mar	Avr	Mai	Juin	Juil	Août	Sep	Oct	Nov	Déc	Total
Violence contre les métiers d'intérêt général				1		1		1		1		1	5
Viol collectif	1			1								1	3
Graffiti			1								1	1	3
Dégradation de voiture	21	4	15	14	12	10	7	12	7	2	10	19	133
Rixe au couteau	1												1



PH Violence intrafamiliale (VIF)

	Jan	Fév	Mar	Avr	Mai	Juin	Juil	Août	Sep	Oct	Nov	Déc	Total
VIF: physique, dans le couple	7	7	12	6	8	3	9	16	13	6	4	14	105
VIF: physique, envers des descendants		3	3		1		1	1	2	2		3	16
VIF: physique, envers d'autres membres	2	2	5	3	2	1	1	2	1	1		1	21
VIF: sexuelle, dans le couple				1									1
VIF: psychique, dans le couple	5	3	7	6	9	5	1	8	3	4	15	15	81
VIF: psychique, envers des descendants				1					1				2
VIF: psychique, envers d'autres membres	1			1	1								3
VIF: économique, dans le couple						1							1
VIF: économique, envers d'autres membres	2				1			1					4

PH Hormones et dopage

	Nov	Total
Dopage humain	1	1

PH Drogues

	Jan	Mar	Août	Sep	Nov	Déc	Total
Vente de cocaïne		1	1	1	1	1	5
Import-export de drogues synthétiques	1						1
Vente de drogues synthétiques						1	1

PH Trafic d'armes

	Sep	Total
Commerce et production d'arme à feu et mun.	1	1



PH Traite des êtres humains

	Jan	Fév	Mai	Juin	Oct	Total
TEH - exploitation économique	1				1	2
TEH - exploitation sexuelle		1	1	2		4

PH Violence dans l'espace public

	Jan	Fév	Mar	Avr	Mai	Juin	Juil	Août	Sep	Oct	Nov	Déc	Total
Violence physique (voie publique)	6	7	9	12	17	7	6	13	6	9	5	10	107
Violence physique (autre endroit public)			1						2	3		1	7
Violence physique (endroit accessible au public)	1	1	2	4	6	3	6	2	3	2	4	2	36
Violence sexuelle (transport public)								1		1			2
Violence sexuelle (voie publique)	1	1		1		2							5
Violence sexuelle (endroit accessible au public)		1					3			1		2	7
Violence psychique (transport public)					1				1		1		3
Violence psychique (voie publique)	5	4	6	10	11	13	7	16	12	9	3	12	108
Violence psychique (autre endroit public)	1	1							1			1	4
Violence psychique (endroit accessible au public)	2	2		6	7	1	2	5	4	4	3	1	37
Vol à main armée (voie publique)												1	1
Vol à main armée (endroit accessible au public)	1	1	1	1						1			5
Vol avec violence sans arme (voie publique)	3	2	1	2	1	1	3			1	4	1	19
Vol avec violence sans arme (autre endroit public)					1								1
Vol avec violence sans arme (endr. acces. au pub.)			1	1			1	1					4

PH Autre

	Jan	Fév	Mar	Avr	Mai	Juin	Juil	Août	Sep	Oct	Nov	Déc	Total
Faux policiers				1									1
Cyberharcèlement	4	7	8	13	8	8	6	13	6	4	11	9	97
Fraude à l'identité	8	8	2	3	9	3		4	4	4	3	5	53



2025

FC Vol moyen de transport

	Jan	Fév	Mar	Avr	Mai	Juin	Total
Vol de voiture	3		3	2	2	3	13
Carjacking	1				1		2
Vol dans les garages	1						1
Vol de vélomoteur		1		1	1	2	5
Vol de vélo				1	1	1	3

FC Cambriolage

	Jan	Fév	Mar	Avr	Mai	Juin	Total
Cambriolage dans habitation	20	11	13	14	7	16	81
Cambriolage ds entreprise ou commerce		2	2	2	1	2	9
Cambriolage ds service public ou bâtiment administ	2		2	2			6
Cambriolage dans bâtiment (total)	22	13	17	18	8	18	96

FC Vol autre

	Jan	Fév	Mar	Avr	Mai	Juin	Total
Vol à main armée	2	1	3		3	4	13
Vol avec violence sans arme	4	1		4	3	2	14
Vol dans ou sur un véhicule	6	5	7	8	4	4	34
Vol d'armes et explosifs	1	1					2
Vol à l'arraché				1	3	1	5
Vol à la tire	2	1	2	2	2	3	12
Vol à l'étalage	6	3	1	2	3	3	18
Vol par ruse	2	1	2	1		3	9
Vol de métaux		2	2	1		1	6
Vol sur les chantiers		1	5	1	2	2	11
Vol d'animaux		1		1			2
Vol de cargaison				2	1		3



Criminalité ICT

	Jan	Fév	Mar	Avr	Mai	Juin	Total
Fraude de cartes de paiements	1		4	3	2	4	14
Phishing	9	5	2	8	1	4	29
Ransomware			1				1
Shouldersurfing			1				1

FC Autre

	Jan	Fév	Mar	Avr	Mai	Juin	Total
Violence contre les métiers d'intérêt général			1	1			2
Viol collectif					1		1
Graffiti				1			1
Dégradation de voiture	14	6	8	12	1	8	49
Rixe au couteau	1			1		1	3

PH Violence intrafamiliale (VIF)

	Jan	Fév	Mar	Avr	Mai	Juin	Total
VIF: physique, dans le couple	12	4	10	6	12	5	49
VIF: physique, envers des descendants	4	2	1	3	1	2	13
VIF: physique, envers d'autres membres	2		2	3	3	1	11
VIF: psychique, dans le couple	3	3	5	4	15	6	36
VIF: psychique, envers des descendants			1		1		2
VIF: psychique, envers d'autres membres			1				1
VIF: économique, dans le couple				2			2
VIF: économique, envers d'autres membres	1		3				4

PH Hormones et dopage

	Mar	Total
Dopage humain	1	1



PH Drogues

	Fév	Mar	Juin	Total
Vente de cocaïne	1			1
Import-export de drogues synthétiques		1		1
Vente-traffic d héroïne			1	1

PH Traite des êtres humains

	Mai	Total
TEH - exploitation sexuelle	1	1

PH Violence dans l'espace public

	Jan	Fév	Mar	Avr	Mai	Juin	Total
Violence physique (transport public)	1						1
Violence physique (voie publique)	6	5	14	6	8	6	45
Violence physique (autre endroit public)			1	1		1	3
Violence physique (endroit accessible au public)	2	4	5	4	4	1	20
Violence sexuelle (voie publique)		1			2	1	4
Violence sexuelle (endroit accessible au public)						1	1
Violence psychique (transport public)	1				1		2
Violence psychique (voie publique)	7	11	10	14	13	7	62
Violence psychique (autre endroit public)				1			1
Violence psychique (endroit accessible au public)	2	2	1	2	3	2	12
Vol à main armée (voie publique)	1		1			3	5
Vol à main armée (endroit accessible au public)			1		1	1	3
Vol avec violence sans arme (voie publique)	1	1		3	2	1	8
Vol avec violence sans arme (endr. acces. au pub.)	1			1		1	3



PH Autre

	Jan	Fév	Mar	Avr	Mai	Juin	Total
Terrorisme, extrémisme et radicalisme				1			1
Cyberharcèlement	10	6	7	3	9	9	44
Fraude à l'identité	6	5	3	6	5	3	28

STATISTIQUES POLICIERES DE CRIMINALITE

LIEU DE PERPETRATION: ZONE DE POLICE

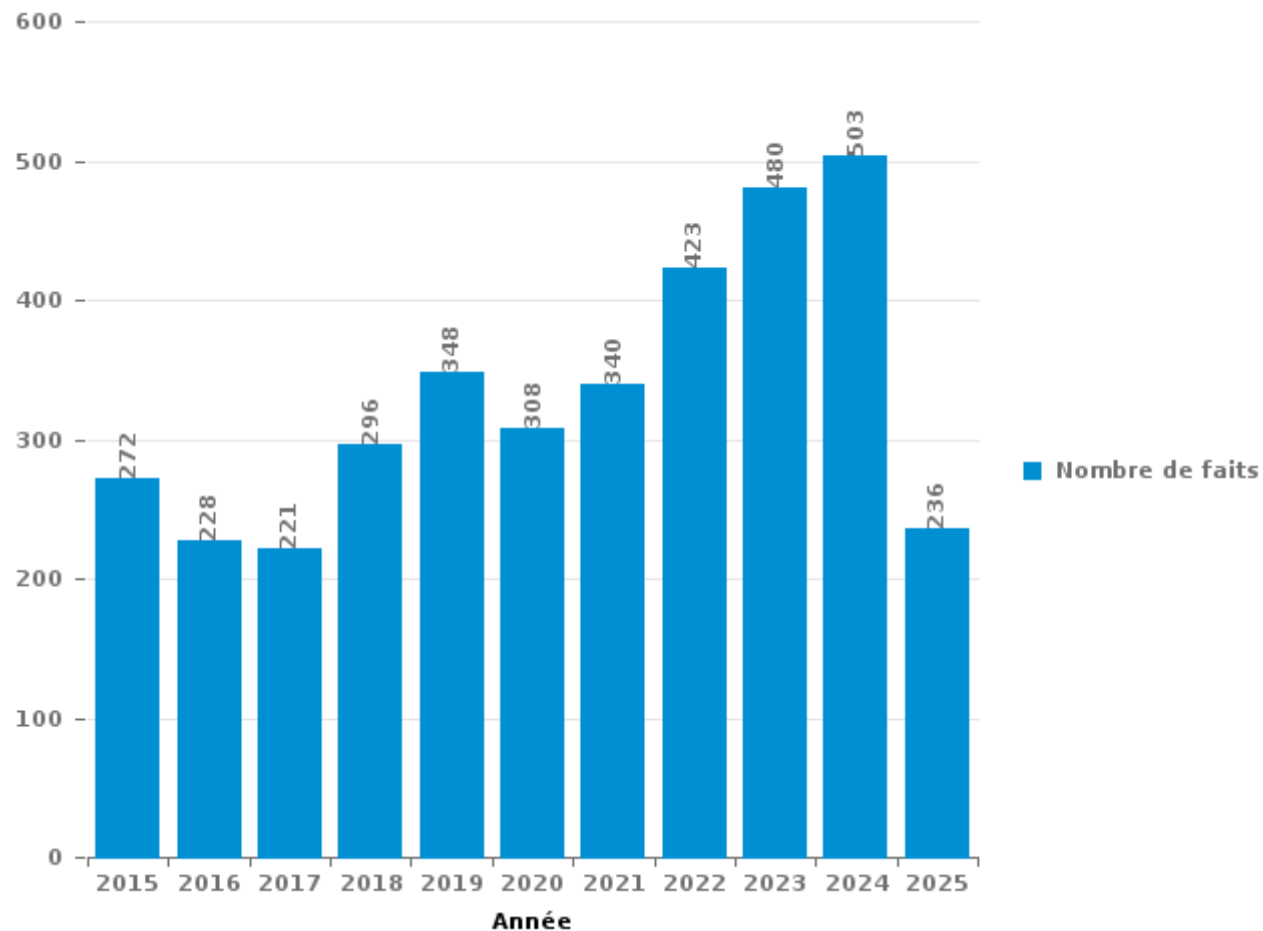
ZP BEYNE-FLERON-SOUMAGNE

PARTIE III : ICT



ZP BEYNE-FLERON-SOUMAGNE

Nombre total de délits avec un élément ICT/online, depuis 2015





Criminalité ICT/online au sens strict

Infractions (exhaustif)

	2015	2016	2017	2018	2019	2020	2021	2022	2023	2024	2025
Criminalité informatique: Faux en informatique:	2	2	1	5	3	1	1		2	4	2
Criminalité informatique: Fraude informatique:	38	46	41	68	80	88	64	137	175	219	111
Criminalité informatique: Hacking:	6	6	7	8	4	3	5	2	6	5	2
Criminalité informatique: Sabotage:	2		2	1							2
Exercice illégal de l'autorité publique: Violation de communication par fonctionnaire:										1	
Infr. contre autres valeurs morales et sentiments: Violation de communication par particulier:										1	
Total:	48	54	51	82	87	92	70	139	183	230	117

Figures criminelles (à considérer spécifiquement – ne pas additionner avec d'autres éléments – risque de double comptage!)

	2015	2016	2017	2018	2019	2020	2021	2022	2023	2024	2025
Fraude de cartes de paiements	28	28	23	39	42	46	28	43	29	30	14
Phishing			1	1	1		2	1	31	52	29
Ransomware			1								1
Shouldersurfing	3		1	5	4	2	3		2		1
Skimming	1			1		1		2			



Criminalité ICT/online au sens large

Infractions (uniquement si code-fait existe)

	2015	2016	2017	2018	2019	2020	2021	2022	2023	2024	2025
Fraude: Escroquerie: Fraude par internet	53	48	55	59	81	78	123	148	152	112	58
Infr. contre la Sécurité de l'Etat: Terrorisme: Diffuser un message qui incite au terrorisme	1										
Infr. contre les moeurs: Grooming (contact par ICT avec mineur < 16 ans):	2										
Infr. contre les moeurs: Pornographie infantine: Accès pornographie infantine via technologie				1							
Infr. contre les moeurs: Voyeurisme: Diffusion enregistrement nudité ou intimité		2	2	5	8	6	1				
Total:	56	50	57	65	89	84	124	148	152	112	58

Figures criminelles (à considérer spécifiquement – ne pas additionner avec d'autres éléments – risque de double comptage!)

	2015	2016	2017	2018	2019	2020	2021	2022	2023	2024	2025
Cyberharcèlement	154	110	92	130	149	99	112	112	101	97	44

STATISTIQUES POLICIERES DE CRIMINALITE

LIEU DE PERPETRATION: ZONE DE POLICE

ZP BEYNE-FLERON-SOUMAGNE

PARTIE IV : DESTINATION LIEU



ZP BEYNE-FLERON-SOUMAGNE

Vol et extorsion

	2000	2015	2016	2017	2018	2019	2020	2021	2022	2023	2024	2025
Habitation: maison	556	301	293	275	397	277	211	179	201	191	239	85
Voie publique	462	265	252	161	190	224	174	170	169	178	143	96
Magasin	252	129	90	99	107	105	118	89	87	108	80	29
Parking	78	50	50	32	52	61	52	34	49	48	35	24
Habitation: allée	76	68	43	20	35	32	28	26	27	37	28	9
Habitation: appartement	35	42	25	21	41	28	38	38	34	27	25	13
Inconnue	151	19	19	15	21	25	22	29	24	21	15	5
Habitation: dépendances	48	26	33	31	36	30	23	16	20	20	8	4
Horeca	46	30	26	12	26	17	5	3	16	11	10	2
Institution d'enseignement	57	28	37	9	17	7	8	11	6	4	10	9
Habitation: garage	34	37	29	14	16	14	10	7	13	8	12	
Entreprise	40	11	12	10	10	8	17	9	9	11	8	7
Habitation: non précisée	12	12	18	13	10	19	7	7	17	18	14	5
Chantier	32	3	12	4	12	3	8	6	5	8	9	11
Culture et loisirs	25	10	15	15	8	8	3	5	4	2	2	3
Infrastructure sportive	13	14	14	8	8	7	6	4	7	8	6	3
Service public	15	4	19	7	6	4	10	2	7	7	5	
Autre	5	13	8	3	10	8	4	3	15	9	5	1
Station essence	13	8	8	2	7	1	3	10	4	5	7	2
Banque / institution financière	6	8	8	11	11	7	3	1	4	5		3
Terrain	5	4	4	12	2	8	4	1	3	7	4	3
Service	6	8	11	10	3	3	2	1	2		2	2
Moyen de transport: voiture	5	7	5	5	4	3	6	1	2	2	1	2
Médecin / dentiste / pharmacien	3	8	5	3	3	5	2	1	1	2	3	1
Moyen de transport: autobus / autocar	1	7	1	4	3	5	3	2	2	5	3	
Stade	16	7	1	1	1	1	1	1			2	
Bâtiment administratif	9	3	3	2	1	1	1	3	3		3	
Habitation: autre	6	3	2	1	2	2	3	3	1	1	3	
Cimetière	3	2		1	3	1	1		4	2	6	
Maison de repos	1	2			2	3	1	1	6	6		
Moyen de transport: camion		1	4	1		1		3	1	1		1
Arrêt de bus / tram	3	1	2					1		1	1	1
Moyen de transport: autre	1	5	1			1					1	
Edifice religieux / lieu du culte	1	1	2								1	
Emplacement de vélo				2		1			1	1		
Guichet automatique	3									1	1	
Hôpital		2			1							
Aéroport			2									
Maison de débauche	1	1										
Installation militaire								1				
Moyen de transport: train / tram / métro					1							
Station de bus / métro et gare de chemin de fer						1						
Total	2.020	1.140	1.054	804	1.046	921	774	668	744	755	692	321

PPF/DGR/DRI/BIPOL - Statistiques policières de criminalité (date de clôture: 31/10/2025)
 Les données pour les années 2001 jusqu'à 2014 ne sont plus publiées mais restent disponibles sur demande auprès du service BIPOL.
 Les données pour 2025 ne concernent que le 1er semestre.



ZP BEYNE-FLERON-SOUMAGNE

Dégradation de la propriété

	2000	2015	2016	2017	2018	2019	2020	2021	2022	2023	2024	2025
Voie publique	93	195	133	132	149	133	116	119	111	140	116	39
Habitation: résidence principale	78	127	92	93	91	93	85	82	79	95	94	57
Parking	18	30	33	31	24	44	13	19	16	16	21	9
Habitation: allée	17	25	13	14	16	18	17	6	14	13	9	1
Habitation: jardin	5	9	6	12	8	10	14	6	7	12	5	2
Institution d'enseignement	11	11	8	12	1	5	5	4	6	8	5	1
Habitation: non précisée	4	4	7	3	4	12	6	5	3	9	5	2
Magasin	16	4	3	10	4	3	7	3	6	2	3	
Service public	3	6	8	7	2	2	4	5	10	4	2	
Habitation: garage	7	11	6	3	8	5	2	2	4	2	1	1
Terrain	6	8	3	3	11	5	4	1	4	2	1	1
Habitation: dépendances	3	4	1	7	4	2	4	1	4	4	6	
Horeca	4	5	3	3	3	3	2		8	4		1
Inconnue	6	4	1	3	3	3	3	6	2	2	1	1
Bâtiment administratif	3	2	5	3	2	5	4	3	3		1	
Culture et loisirs	3		3		5	4	4	1	3	1	1	1
Entreprise	8	1	4	3	2	1	2		1	2		2
Chantier	6	1		1	5			5	4	3		
Infrastructure sportive	4	1	3	1	2	1	1	1	5	2	4	
Autre	2	6	3	2	1	7	1	1				
Habitation: résidence secondaire	1	3		6	1	2	2		1	1	3	
Cimetière	2		1	3		3		1	1	1		7
Stade		3	4		1		5		2			
Bureau de police		1			2		2	3	2	2	2	
Moyen de transport: voiture	1	2		2	1				1	3		1
Station essence	1	1	2			2	1	1	3			
Banque / institution financière		3	2		3				1			1
Edifice religieux / lieu du culte		2	1	1	2	1					1	
Service	1		1			1	1	1	1			
Moyen de transport: autre	1	2					1			1		
Arrêt de bus / tram			1	1	1			1				
Maison de repos	1		1			1		1				
Hôpital					1	1						
Médecin / dentiste / pharmacien						1						1
Aéroport			1									
Eaux intérieures et maritimes											1	
Total	305	471	349	356	357	368	306	278	302	329	282	128

FPF/DGR/DRI/BIPOL - Statistiques policières de criminalité (date de clôture: 31/10/2025)

Les données pour les années 2001 jusqu'à 2014 ne sont plus publiées mais restent disponibles sur demande auprès du service BIPOL.

Les données pour 2025 ne concernent que le 1er semestre.



ZP BEYNE-FLERON-SOUMAGNE

Infractions contre l'intégrité physique

	2000	2015	2016	2017	2018	2019	2020	2021	2022	2023	2024	2025
Habitation	98	188	186	174	219	204	196	204	187	178	173	100
Voie publique	73	134	96	116	140	137	94	116	108	112	115	47
Institution d'enseignement	10	7	7	11	10	13	5	11	11	17	10	7
Parking	2	6	13	14	10	8	12	9	7	4	9	3
Habitation: allée	4	8	10	7	15	12	9	3	6	8	7	5
Horeca	15	9	9	5	8	5	1	2	6	11	7	2
Inconnue	26	7	3	3	5	6	3	6	5	2	4	2
Infrastructure sportive	7	8	7	5	4	4	1	2	8	4	5	4
Service public	8	5	11	5		4	3	5	1	2	5	5
Magasin	2	3	4	2	5	1	6	4	2	11	4	2
Habitation: jardin	4	8	4	3	6	3	5	3	1	3	4	1
Culture et loisirs	9	1	2	4	5		2	1	6	8	3	3
Station essence	2	1	2	2		2	1	4	2	3	2	1
Terrain	1	1	2	3	4	2		1	3		2	1
Moyen de transport: autobus / autocar	4	4	1	2		3	2			1		2
Autre		4	1		1	1	1	2	2	1	2	
Entreprise	1			2		1	2	1	2	1	3	1
Moyen de transport: autre				1	2				3	1	3	
Service		2				2		2		1	2	
Maison de repos					1	1		1	1		1	
Banque / institution financière			1	2		1						
Bureau de police					2					1		
Arrêt de bus / tram				1	1							
Médecin / dentiste / pharmacien					1					1		
Stade			1							1		
Aéroport			1									
Installation militaire					1							
Maison de débauche		1										
Station de bus / métro et gare de chemin de fer										1		
Total	266	397	361	362	440	410	343	377	361	372	361	186

STATISTIQUES POLICIERES DE CRIMINALITE

LIEU DE PERPETRATION: ZONE DE POLICE

ZP BEYNE-FLERON-SOUMAGNE

PARTIE V : ZONE DE POLICE vs. TYPOLOGIE



Typologie de la zone: Catégorie 3

Zone de police
BALEN - DESSEL - MOL
DEMERDAL - DSZ
GAVERS
HEKLA
LOKEREN
MEETJESLAND CENTRUM
MINOS
POLICE ANS - ST-NICOLAS
POLICE BORAINÉ
POLICE DE SERAING - NEUPRE
POLICE LOCALE DE WATERLOO
POLICE LOCALE MARIEMONT
POLICE LOCALE VILLE ATH
POLICE LOCALE WAVRE
POLITIE REGIO TURNHOUT
POLITIEZONE AARSCHOT
POLITIEZONE NOORD
PZ BRASSCHAAT
PZ BREDENE/DE HAAN
PZ CARMA



CRIMINALITE ENREGISTREE : ZONE DE POLICE vs TYPOLOGIE

PZ DAMME/KNOKKE-HEIST
PZ DEINZE/ZULTE/LIEVEGEM
PZ DENDERMONDE
PZ DILBEEK
PZ GEEL/LAAKDAL/MEERHOUT
PZ GINGELOM/NIEUWERKERKEN/SINT-TRUIDEN
PZ GRIMBERGEN
PZ HASPENGOUW
PZ LIER
PZ RONSE
PZ SCHOTEN
PZ VLAAMSE ARDENNEN
PZ ZAVENTEM
PZ ZENNEVALLEI
REGIO RHODE & SCHELDE
VILVOORDE - MACHELEN
WOKRA
ZONE DE BRAINE-L'ALLEUD
ZONE DE POLICE DE MOUSCRON
ZONE DES TRIEUX
ZONE NETELAND
ZONE NIVELLES - GENAPPE
ZONE RHODE
ZP AISEAU-PRESLES/CHATELET/FARCIENNES



CRIMINALITE ENREGISTREE : ZONE DE POLICE vs TYPOLOGIE

ZP AWANS/GRACE-HOLLOGNE
ZP BEYNE-FLERON-SOUMAGNE
ZP FLEMALLE
ZP HERSTAL
ZP HUY



CRIMINALITE ENREGISTREE : ZONE DE POLICE vs TYPOLOGIE

Typologie de la zone: Catégorie 3

Figure criminelle/phénomène	Niveau	% 2021 - 2022	% 2022 - 2023	% 2023 - 2024
Vol de voiture	ZONE DE POLICE	3,8%	18,5%	-28,1%
	TYPLOGIE	7,5%	16,6%	-5,6%
Vol de moto	ZONE DE POLICE	100,0%	100,0%	100,0%
	TYPLOGIE	-1,6%	19,4%	-0,7%
Carjacking	ZONE DE POLICE	-100,0%	/	-100,0%
	TYPLOGIE	35,7%	-15,8%	37,5%
Homejacking	ZONE DE POLICE	-100,0%	/	/
	TYPLOGIE	-11,8%	6,7%	-6,3%
Vol dans les garages	ZONE DE POLICE	25,0%	60,0%	-12,5%
	TYPLOGIE	-15,6%	21,5%	-39,2%
Vol de vélomoteur	ZONE DE POLICE	60,0%	37,5%	-18,2%
	TYPLOGIE	18,7%	13,8%	-14,5%
Vol de vélo	ZONE DE POLICE	58,8%	-33,3%	-50,0%
	TYPLOGIE	12,9%	2,2%	-16,0%
Cambriolage dans habitation	ZONE DE POLICE	11,4%	-4,1%	19,3%
	TYPLOGIE	11,9%	-1,4%	-2,8%
Cambriolage ds entreprise ou commerce	ZONE DE POLICE	-4,8%	5,0%	33,3%
	TYPLOGIE	-1,9%	15,2%	-14,4%
Cambriolage ds service public ou bâtiment administ	ZONE DE POLICE	0,0%	0,0%	-9,1%
	TYPLOGIE	-5,8%	20,0%	-15,0%
Vol au bélier	ZONE DE POLICE	/	/	/
	TYPLOGIE	25,0%	120,0%	0,0%



CRIMINALITE ENREGISTREE : ZONE DE POLICE vs TYPOLOGIE

Figure criminelle/phénomène	Niveau	% 2021 - 2022	% 2022 - 2023	% 2023 - 2024
Cambriolage dans bâtiment (total)	ZONE DE POLICE	9,7%	-3,1%	18,7%
	TYPOLOGIE	9,1%	1,7%	-5,1%
Vol à main armée	ZONE DE POLICE	-66,7%	125,0%	0,0%
	TYPOLOGIE	-3,4%	3,8%	9,2%
Vol avec violence sans arme	ZONE DE POLICE	-8,6%	15,6%	13,5%
	TYPOLOGIE	26,6%	-1,4%	-6,6%
Vol dans ou sur un véhicule	ZONE DE POLICE	12,1%	9,8%	-31,3%
	TYPOLOGIE	11,5%	-9,4%	-2,8%
Sacjacking dans une voiture	ZONE DE POLICE	/	/	/
	TYPOLOGIE	300,0%	-62,5%	-66,7%
Vol d'armes et explosifs	ZONE DE POLICE	-85,7%	200,0%	0,0%
	TYPOLOGIE	5,8%	2,0%	-7,8%
Steaming	ZONE DE POLICE	/	/	/
	TYPOLOGIE	100,0%	77,8%	-50,0%
Arrachage de sac à main	ZONE DE POLICE	200,0%	-66,7%	-100,0%
	TYPOLOGIE	26,3%	-10,4%	-25,6%
Vol à l'arraché	ZONE DE POLICE	-35,7%	11,1%	-50,0%
	TYPOLOGIE	11,7%	1,8%	3,7%
Vol à la tire	ZONE DE POLICE	-19,2%	-9,5%	36,8%
	TYPOLOGIE	26,0%	-5,1%	-11,2%
Vol à l'étalage	ZONE DE POLICE	-5,2%	34,5%	-31,1%
	TYPOLOGIE	13,7%	1,6%	2,8%
Vol par ruse	ZONE DE POLICE	-17,4%	21,1%	-26,1%
	TYPOLOGIE	7,9%	6,4%	-7,4%



CRIMINALITE ENREGISTREE : ZONE DE POLICE vs TYPOLOGIE

Figure criminelle/phénomène	Niveau	% 2021 - 2022	% 2022 - 2023	% 2023 - 2024
Vol de métaux	ZONE DE POLICE	33,3%	-12,5%	14,3%
	TYPOLOGIE	36,0%	-8,6%	-6,0%
Vol sur les chantiers	ZONE DE POLICE	-16,7%	80,0%	0,0%
	TYPOLOGIE	24,0%	-12,8%	-5,9%
Home-invasion	ZONE DE POLICE	100,0%	-50,0%	0,0%
	TYPOLOGIE	-26,5%	16,0%	0,0%
Vol d'animaux	ZONE DE POLICE	100,0%	-50,0%	50,0%
	TYPOLOGIE	-10,4%	-18,3%	17,3%
Vol de cargaison	ZONE DE POLICE	-9,1%	-30,0%	14,3%
	TYPOLOGIE	-6,7%	2,0%	32,9%
Fraude de cartes de paiements	ZONE DE POLICE	53,6%	-32,6%	3,4%
	TYPOLOGIE	34,0%	-2,1%	-14,2%
Phishing	ZONE DE POLICE	-50,0%	3.000,0%	67,7%
	TYPOLOGIE	-10,7%	-4,2%	-3,4%
Ransomware	ZONE DE POLICE	/	/	/
	TYPOLOGIE	37,5%	0,0%	0,0%
Shouldersurfing	ZONE DE POLICE	-100,0%	/	-100,0%
	TYPOLOGIE	28,3%	32,5%	-52,0%
Skimming	ZONE DE POLICE	/	-100,0%	/
	TYPOLOGIE	79,6%	-31,8%	-31,7%
Violence contre les métiers d'intérêt général	ZONE DE POLICE	0,0%	0,0%	66,7%
	TYPOLOGIE	20,1%	8,1%	2,9%
Viol collectif	ZONE DE POLICE	-50,0%	-100,0%	/
	TYPOLOGIE	-4,7%	-9,8%	-21,6%



CRIMINALITE ENREGISTREE : ZONE DE POLICE vs TYPOLOGIE

Figure criminelle/phénomène	Niveau	% 2021 - 2022	% 2022 - 2023	% 2023 - 2024
Graffiti	ZONE DE POLICE	-11,1%	-25,0%	-50,0%
	TYPOLOGIE	44,1%	-5,3%	-13,7%
Dégradation de voiture	ZONE DE POLICE	-9,3%	23,1%	-7,6%
	TYPOLOGIE	2,8%	-1,5%	1,9%
Rixe au couteau	ZONE DE POLICE	0,0%	-50,0%	0,0%
	TYPOLOGIE	-10,7%	-8,8%	0,9%
VIF: physique, dans le couple	ZONE DE POLICE	-9,6%	-14,2%	8,2%
	TYPOLOGIE	10,2%	3,4%	-0,7%
VIF: physique, envers des descendants	ZONE DE POLICE	-34,8%	46,7%	-27,3%
	TYPOLOGIE	3,1%	15,3%	8,4%
VIF: physique, envers d'autres membres	ZONE DE POLICE	36,8%	15,4%	-30,0%
	TYPOLOGIE	1,7%	9,2%	-0,4%
VIF: sexuelle, dans le couple	ZONE DE POLICE	/	/	/
	TYPOLOGIE	-12,8%	29,3%	-3,8%
VIF: sexuelle, envers des descendants	ZONE DE POLICE	0,0%	-100,0%	/
	TYPOLOGIE	-58,6%	-61,7%	-60,9%
VIF: sexuelle, envers d'autres membres	ZONE DE POLICE	/	-100,0%	/
	TYPOLOGIE	0,0%	-18,8%	7,7%
VIF: psychique, dans le couple	ZONE DE POLICE	0,0%	8,5%	-29,6%
	TYPOLOGIE	6,8%	-1,1%	-0,5%
VIF: psychique, envers des descendants	ZONE DE POLICE	-100,0%	/	/
	TYPOLOGIE	13,7%	-1,0%	16,3%
VIF: psychique, envers d'autres membres	ZONE DE POLICE	-100,0%	/	50,0%
	TYPOLOGIE	-14,5%	17,4%	13,7%



CRIMINALITE ENREGISTREE : ZONE DE POLICE vs TYPOLOGIE

Figure criminelle/phénomène	Niveau	% 2021 - 2022	% 2022 - 2023	% 2023 - 2024
VIF: économique, dans le couple	ZONE DE POLICE	0,0%	-100,0%	/
	TYPOLOGIE	2,9%	-11,4%	5,8%
VIF: économique, envers des descendants	ZONE DE POLICE	100,0%	-100,0%	/
	TYPOLOGIE	8,3%	10,3%	2,3%
VIF: économique, envers d'autres membres	ZONE DE POLICE	150,0%	-40,0%	33,3%
	TYPOLOGIE	24,8%	9,8%	0,7%
Dopage humain	ZONE DE POLICE	/	-100,0%	/
	TYPOLOGIE	-6,9%	-6,5%	-42,6%
Engraissement illégal	ZONE DE POLICE	/	/	/
	TYPOLOGIE	-37,5%	20,0%	0,0%
Vente de cocaïne	ZONE DE POLICE	-66,7%	-50,0%	400,0%
	TYPOLOGIE	-0,8%	21,7%	6,9%
Import-export de cocaïne	ZONE DE POLICE	-100,0%	/	/
	TYPOLOGIE	-4,0%	29,2%	-3,2%
Production de drogues synthétiques	ZONE DE POLICE	/	/	/
	TYPOLOGIE	8,3%	-23,1%	5,0%
Import-export de drogues synthétiques	ZONE DE POLICE	/	/	/
	TYPOLOGIE	-65,0%	50,0%	38,1%
Vente de drogues synthétiques	ZONE DE POLICE	/	/	/
	TYPOLOGIE	-20,1%	21,1%	9,5%
Production de cannabis (culture)	ZONE DE POLICE	-60,0%	50,0%	-100,0%
	TYPOLOGIE	-11,8%	-24,0%	-8,8%
Import-export de cannabis en grande quantité	ZONE DE POLICE	/	/	/
	TYPOLOGIE	-70,6%	40,0%	128,6%



CRIMINALITE ENREGISTREE : ZONE DE POLICE vs TYPOLOGIE

Figure criminelle/phénomène	Niveau	% 2021 - 2022	% 2022 - 2023	% 2023 - 2024
Vente de cannabis en grande quantité	ZONE DE POLICE	/	/	/
	TYPOLOGIE	10,3%	-12,5%	17,9%
Import-export d'héroïne	ZONE DE POLICE	/	/	/
	TYPOLOGIE	-43,8%	33,3%	33,3%
Vente-traffic d'héroïne	ZONE DE POLICE	-100,0%	/	/
	TYPOLOGIE	-18,8%	21,2%	-19,0%
Commerce et production d'arme à feu et mun.	ZONE DE POLICE	/	0,0%	0,0%
	TYPOLOGIE	12,1%	16,2%	-4,7%
Commerce et production d'arme non à feu	ZONE DE POLICE	/	/	/
	TYPOLOGIE	60,0%	-25,0%	116,7%
TEH - exploitation économique	ZONE DE POLICE	0,0%	-100,0%	/
	TYPOLOGIE	-34,2%	24,0%	-16,1%
TEH - exploitation sexuelle	ZONE DE POLICE	-100,0%	/	0,0%
	TYPOLOGIE	1,1%	42,0%	-2,4%
Violence physique (transport public)	ZONE DE POLICE	/	/	-100,0%
	TYPOLOGIE	29,3%	26,0%	-5,1%
Violence physique (voie publique)	ZONE DE POLICE	-9,1%	4,0%	2,9%
	TYPOLOGIE	12,8%	3,2%	2,6%
Violence physique (autre endroit public)	ZONE DE POLICE	-50,0%	200,0%	133,3%
	TYPOLOGIE	-1,6%	4,8%	9,2%
Violence physique (endroit accessible au public)	ZONE DE POLICE	50,0%	30,3%	-16,3%
	TYPOLOGIE	51,5%	0,4%	0,0%
Violence sexuelle (transport public)	ZONE DE POLICE	/	/	/
	TYPOLOGIE	6,1%	-7,1%	12,3%



CRIMINALITE ENREGISTREE : ZONE DE POLICE vs TYPOLOGIE

Figure criminelle/phénomène	Niveau	% 2021 - 2022	% 2022 - 2023	% 2023 - 2024
Violence sexuelle (voie publique)	ZONE DE POLICE	0,0%	-25,0%	66,7%
	TYPOLOGIE	18,6%	-0,3%	-4,6%
Violence sexuelle (autre endroit public)	ZONE DE POLICE	0,0%	-100,0%	/
	TYPOLOGIE	-8,9%	-30,1%	24,3%
Violence sexuelle (endroit accessible au public)	ZONE DE POLICE	-33,3%	250,0%	0,0%
	TYPOLOGIE	31,5%	3,8%	-3,1%
Violence psychique (transport public)	ZONE DE POLICE	/	-25,0%	0,0%
	TYPOLOGIE	19,2%	4,3%	8,2%
Violence psychique (voie publique)	ZONE DE POLICE	27,7%	-11,6%	-5,3%
	TYPOLOGIE	6,8%	7,5%	0,7%
Violence psychique (autre endroit public)	ZONE DE POLICE	66,7%	-40,0%	-33,3%
	TYPOLOGIE	24,7%	2,4%	7,6%
Violence psychique (endroit accessible au public)	ZONE DE POLICE	36,4%	26,7%	-2,6%
	TYPOLOGIE	18,0%	14,9%	-3,6%
Vol à main armée (transport public)	ZONE DE POLICE	-100,0%	/	/
	TYPOLOGIE	50,0%	50,0%	-33,3%
Vol à main armée (voie publique)	ZONE DE POLICE	-100,0%	/	-50,0%
	TYPOLOGIE	-0,9%	36,6%	8,5%
Vol à main armée (autre endroit public)	ZONE DE POLICE	/	/	/
	TYPOLOGIE	120,0%	18,2%	30,8%
Vol à main armée (endroit accessible au public)	ZONE DE POLICE	-100,0%	/	66,7%
	TYPOLOGIE	-4,3%	-25,6%	13,1%
Vol avec violence sans arme (transport public)	ZONE DE POLICE	/	-100,0%	/
	TYPOLOGIE	31,0%	16,4%	-15,6%



CRIMINALITE ENREGISTREE : ZONE DE POLICE vs TYPOLOGIE

Figure criminelle/phénomène	Niveau	% 2021 - 2022	% 2022 - 2023	% 2023 - 2024
Vol avec violence sans arme (voie publique)	ZONE DE POLICE	-25,0%	-6,7%	35,7%
	TYPLOGIE	6,3%	5,9%	0,0%
Vol avec violence sans arme (autre endroit public)	ZONE DE POLICE	-100,0%	/	/
	TYPLOGIE	25,0%	3,6%	7,0%
Vol avec violence sans arme (endr. acces. au pub.)	ZONE DE POLICE	-25,0%	233,3%	-60,0%
	TYPLOGIE	24,0%	-0,7%	-4,3%
Faux policiers	ZONE DE POLICE	/	/	/
	TYPLOGIE	18,8%	-13,2%	106,1%
Terrorisme, extrémisme et radicalisme	ZONE DE POLICE	0,0%	100,0%	-100,0%
	TYPLOGIE	-12,2%	13,9%	63,4%
Cyberharcèlement	ZONE DE POLICE	0,0%	-9,8%	-4,0%
	TYPLOGIE	-1,3%	7,7%	1,7%
Fraude à l'identité	ZONE DE POLICE	5,5%	20,7%	-24,3%
	TYPLOGIE	-4,9%	8,2%	-6,2%

STATISTIQUES POLICIERES DE CRIMINALITE

LIEU DE PERPETRATION: ZONE DE POLICE

ZP BEYNE-FLERON-SOUMAGNE

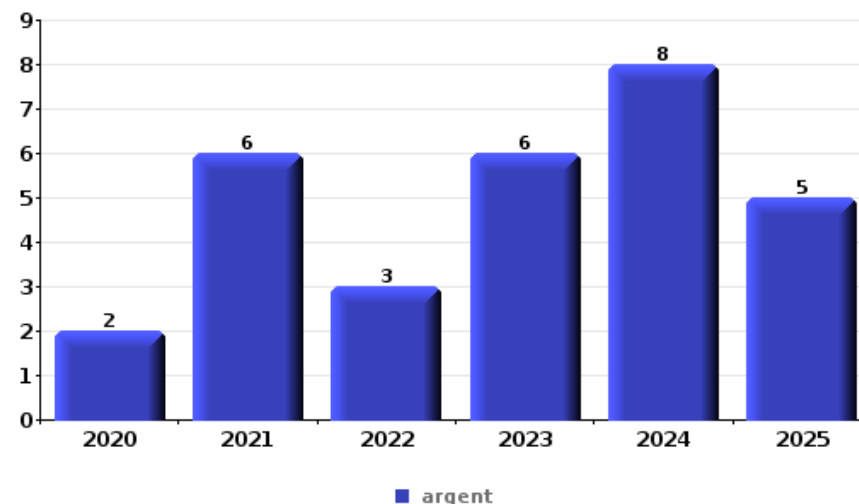
PARTIE VI : OBJETS ET MOYENS DE TRANSPORT



ZP BEYNE-FLERON-SOUMAGNE

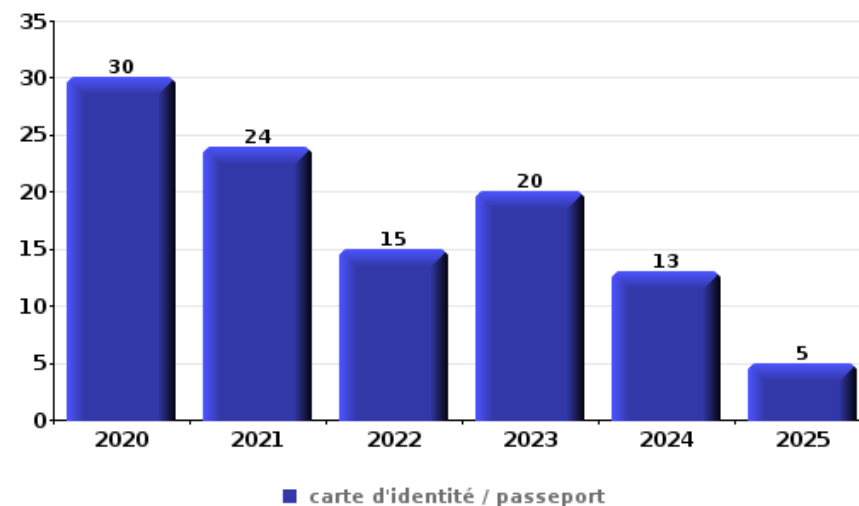
Vol à main armée

Top 5 Objets volés (sbd nombre de faits)		2020	2021	2022	2023	2024	2025
1	argent	2	6	3	6	8	5
2	GSM et accessoires	3	2	1	5	4	1
3	carte d'identité / passeport	1	1	1	1	2	
3	multimédia	2	2			2	
5	bijouterie / montre			1	3	1	
5	carte bancaire / carte de crédit	2		1	1		1
5	plaque d'immatriculation		3			1	1



Vol dans ou sur un véhicule

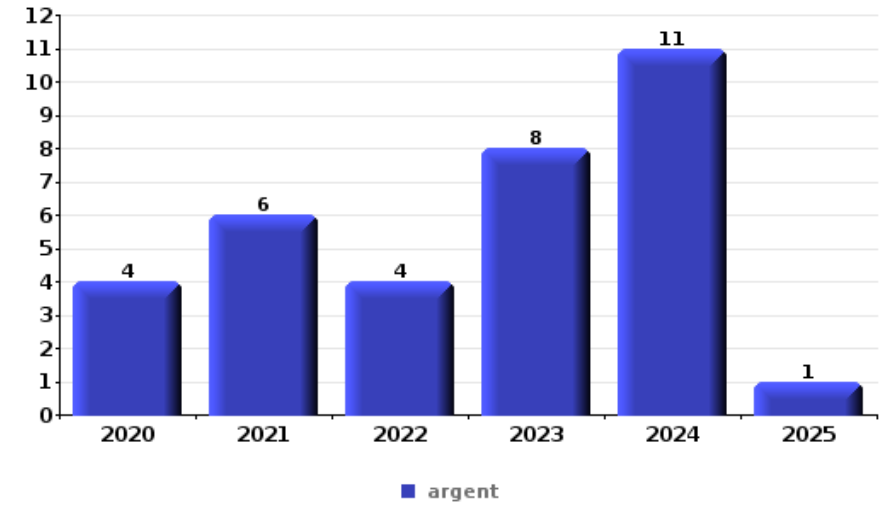
Top 5 Objets volés (sbd nombre de faits)		2020	2021	2022	2023	2024	2025
1	carte d'identité / passeport	30	24	15	20	13	5
2	carte bancaire / carte de crédit	24	20	21	16	13	5
3	permis de conduire	28	22	16	16	11	3
4	argent	22	14	12	22	12	6
5	portefeuille	19	18	11	16	8	3





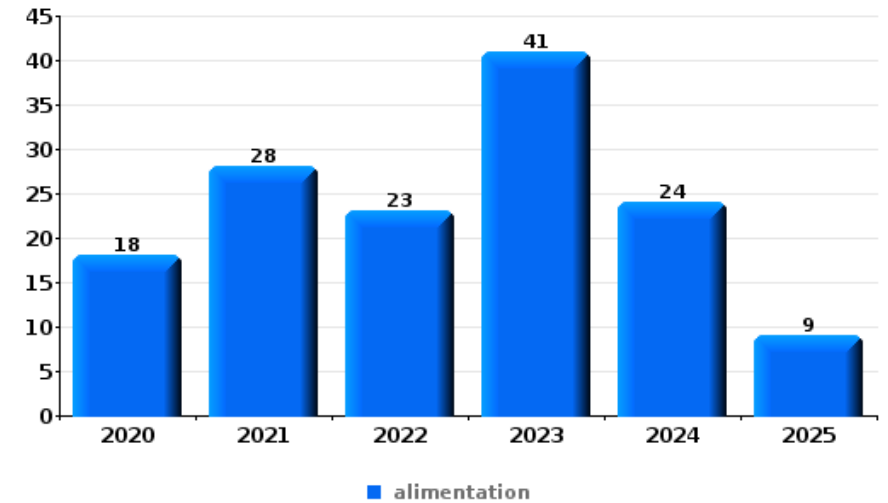
Cambriolage ds entreprise ou commerce

Top 5 Objets volés (sbd nombre de faits)		2020	2021	2022	2023	2024	2025
1	argent	4	6	4	8	11	1
2	alimentation	4	2	2	2	2	2
3	outillage	4	4	3	1		1
4	ordinateur et accessoires		4	1	3	3	1
5	GSM et accessoires		2	2	3	2	



Vol à l'étalage

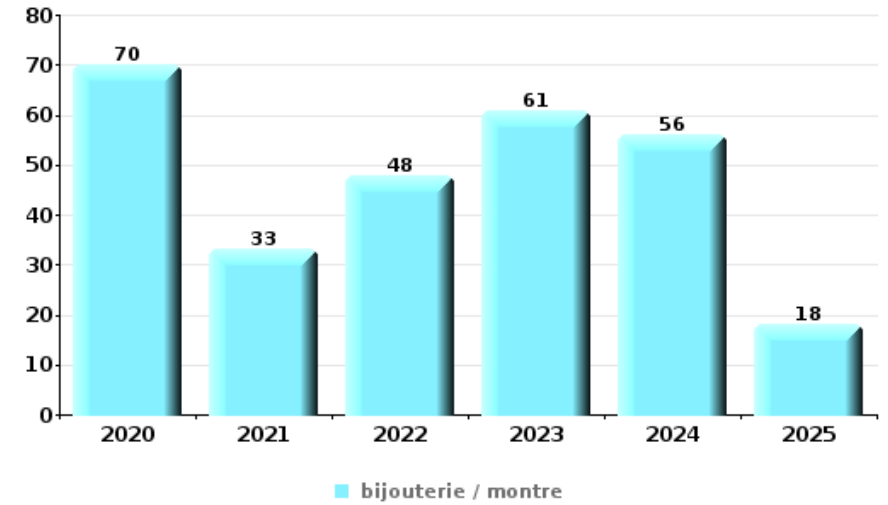
Top 5 Objets volés (sbd nombre de faits)		2020	2021	2022	2023	2024	2025
1	alimentation	18	28	23	41	24	9
2	tabac	11	6	15	12	3	
3	parfum / produit de beauté	5	5	3	3	6	1
4	vêtement	7	4	3	5	3	
5	outillage	10	2	2	2	3	1





Cambrilage dans habitation

Top 5 Objets volés (sbd nombre de faits)		2020	2021	2022	2023	2024	2025
1	bijouterie / montre	70	33	48	61	56	18
2	argent	52	25	42	49	54	14
3	multimédia	21	11	20	19	23	3
4	vêtement	16	10	14	14	17	4
5	ordinateur et accessoires	22	8	10	17	13	3



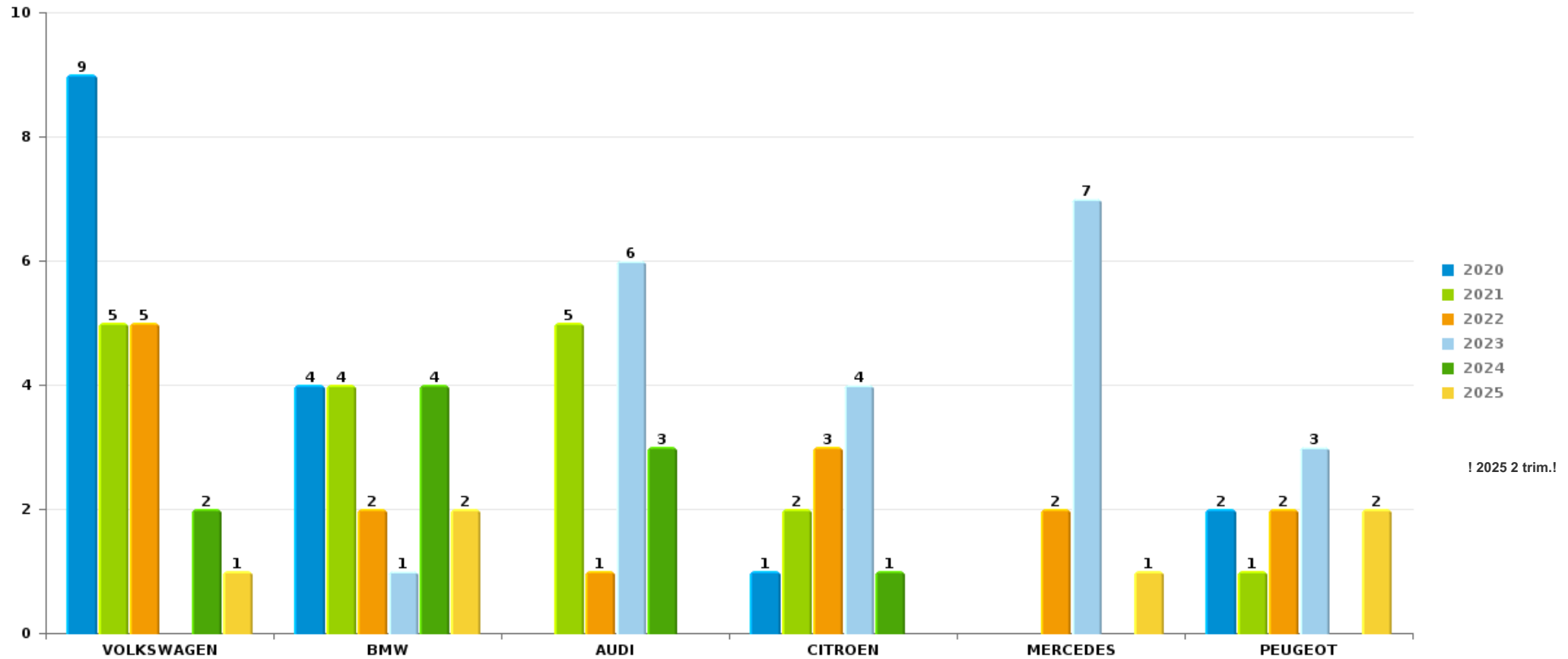
Remarque: en ce qui concerne les objets, aucun total n'est reproduit étant donné que plusieurs objets peuvent avoir été volés lors d'un même fait.



ZP BEYNE-FLERON-SOUMAGNE

Vol de voiture

Nombre de voitures volées par marque (Top 5)



STATISTIQUES POLICIERES DE CRIMINALITE

LIEU DE PERPETRATION: ZONE DE POLICE

ZP BEYNE-FLERON-SOUMAGNE

PARTIE VII : SUSPECTS



Partie 1: Niveau FAITS (comptage du nombre de faits pour lesquels un certain type de suspect est impliqué)

1.1. Nombre d'infractions selon le sexe des suspects identifiés (par catégorie principale)

Étant donné que, tant un suspect identifié masculin qu'un suspect identifié féminin peuvent être impliqués lors d'un même fait, il est possible que la somme des colonnes «Hommes» et «Femmes» soit supérieure à la valeur de la colonne «Total...» (voir également la note méthodologique)

ZP BEYNE-FLERON-SOUMAGNE

2025

Catégorie principale / Sexe	Nombre total de faits avec au moins 1 suspect	Hommes	%	Femmes	%
Infr. contre l'intégrité physique	34	29	85,3%	6	17,6%
Drogues	32	29	90,6%	3	9,4%
Vol et extorsion	22	20	90,9%	3	13,6%
Registre de population	20	16	80,0%	6	30,0%
Infr. contre autres valeurs morales et sentiments	18	11	61,1%	7	38,9%
Dégradation de la propriété	17	16	94,1%	1	5,9%
Infr. contre la sécurité publique	17	14	82,4%	3	17,6%
Infr. contre l'autorité publique	15	11	73,3%	5	33,3%
Législation sur les étrangers	12	11	91,7%	1	8,3%
Armes et explosifs	11	10	90,9%	1	9,1%
Code pénal social	7	7	100,0%	3	42,9%
Environnement	5	4	80,0%	1	20,0%
Fraude	5	4	80,0%	1	20,0%
Infr. contre la foi publique	2	1	50,0%	1	50,0%
Travail	2	2	100,0%		
Infr. contre la liberté individuelle	1	1	100,0%		

CRIMINALITE ENREGISTREE: SUSPECTS



Catégorie principale / Sexe	Nombre total de faits avec au moins 1 suspect	Hommes	%	Femmes	%
Infr. contre les moeurs	1	1	100,0%		
Ivresse et alcool	1	1	100,0%		
Total	222	188	84,7 %	42	18,9 %



1.2. Nombre d'infractions selon le sexe des suspects identifiés (par figure criminelle)

Étant donné que, tant un suspect identifié masculin qu'un suspect identifié féminin peuvent être impliqués lors d'un même fait, il est possible que la somme des colonnes «Hommes» et «Femmes» soit supérieure à la valeur de la colonne «Total...» (voir également la note méthodologique)

ZP BEYNE-FLERON-SOUMAGNE

2025

FC Vol moyen de transport

Figure criminelle / Sexe	Nombre total de faits avec au moins 1 suspect identifié	Hommes	%
Vol de vélomoteur	2	2	100,0%
Vol de vélo	1	1	100,0%
Total	PA	PA	PA

FC Cambriolage

Figure criminelle / Sexe	Nombre total de faits avec au moins 1 suspect identifié	Hommes	%
Cambriolage dans habitation	1	1	100,0%
Cambriolage dans bâtiment (total)	1	1	100,0%
Total	PA	PA	PA

FC Vol autre

Figure criminelle / Sexe	Nombre total de faits avec au moins 1 suspect identifié	Hommes	%	Femmes	%
Vol avec violence sans arme	2	2	100,0%		
Vol à l'étalage	6	4	66,7%	3	50,0%
Vol sur les chantiers	1	1	100,0%		
Total	PA	PA	PA	PA	PA

CRIMINALITE ENREGISTREE: SUSPECTS



FC Autre

Figure criminelle / Sexe	Nombre total de faits avec au moins 1 suspect identifié	Hommes	%	Femmes	%
Violence contre les métiers d'intérêt général	1	1	100,0%		
Dégradation de voiture	5	4	80,0%	1	20,0%
Total	PA	PA	PA	PA	PA

PH Violence intrafamiliale (VIF)

Figure criminelle / Sexe	Nombre total de faits avec au moins 1 suspect identifié	Hommes	%	Femmes	%
VIF: physique, dans le couple	12	10	83,3%	2	16,7%
VIF: physique, envers des descendants	1	1	100,0%		
VIF: physique, envers d'autres membres	4	3	75,0%	1	25,0%
VIF: psychique, dans le couple	7	5	71,4%	2	28,6%
VIF: psychique, envers des descendants	1	1	100,0%		
VIF: psychique, envers d'autres membres	1	1	100,0%		
VIF: économique, dans le couple	1	1	100,0%		
VIF: économique, envers d'autres membres	3	3	100,0%		
Total	PA	PA	PA	PA	PA

PH Drogues

Figure criminelle / Sexe	Nombre total de faits avec au moins 1 suspect identifié	Hommes	%
Vente de cocaïne	1	1	100,0%
Import-export de drogues synthétiques	1	1	100,0%
Vente-traffic d'héroïne	1	1	100,0%
Total	PA	PA	PA



PH Violence dans l'espace public

Figure criminelle / Sexe	Nombre total de faits avec au moins 1 suspect identifié	Hommes	%	Femmes	%
Violence physique (voie publique)	11	10	90,9%	2	18,2%
Violence physique (autre endroit public)	1	1	100,0%		
Violence physique (endroit accessible au public)	4	3	75,0%	1	25,0%
Violence sexuelle (voie publique)	1	1	100,0%		
Violence psychique (voie publique)	10	7	70,0%	3	30,0%
Violence psychique (autre endroit public)	1			1	100,0%
Violence psychique (endroit accessible au public)	3	3	100,0%		
Vol avec violence sans arme (voie publique)	1	1	100,0%		
Vol avec violence sans arme (endr. acces. au pub.)	1	1	100,0%		
Total	PA	PA	PA	PA	PA

PH Autre

Figure criminelle / Sexe	Nombre total de faits avec au moins 1 suspect identifié	Hommes	%	Femmes	%
Cyberharcèlement	12	7	58,3%	5	41,7%
Total	PA	PA	PA	PA	PA



1.3. Nombre d'infractions selon l'âge des suspects identifiés (par catégorie principale)

Étant donné que, tant un suspect identifié mineur qu'un suspect identifié majeur peuvent être impliqués lors d'un même fait, il est possible que la somme des colonnes «Mineur» et «Majeur» soit supérieure à la valeur de la colonne «Total...»
(voir également la note méthodologique)

ZP BEYNE-FLERON-SOUMAGNE

2025

Catégorie principale / Âge	Nombre total de faits avec au moins 1 suspect identifié	Mineur	%	Majeur	%
Infr. contre l'intégrité physique	34	2	5,9%	33	97,1%
Drogues	32	5	15,6%	27	84,4%
Vol et extorsion	22	7	31,8%	21	95,5%
Registre de population	20			20	100,0%
Dégradation de la propriété	17	3	17,6%	15	88,2%
Infr. contre autres valeurs morales et sentiments	18	2	11,1%	16	88,9%
Infr. contre la sécurité publique	17	1	5,9%	17	100,0%
Infr. contre l'autorité publique	15	2	13,3%	14	93,3%
Législation sur les étrangers	12			12	100,0%
Armes et explosifs	11	1	9,1%	10	90,9%
Code pénal social	7	1	14,3%	7	100,0%
Environnement	5			5	100,0%
Fraude	5			5	100,0%
Infr. contre la foi publique	2			2	100,0%
Travail	2			2	100,0%
Infr. contre la liberté individuelle	1			1	100,0%
Infr. contre les mœurs	1	1	100,0%		
Ivresse et alcool	1			1	100,0%
Total	222	25	11,3%	208	93,7%



1.4. Nombre d'infractions selon l'âge des suspects identifiés (par figure criminelle)

Étant donné que, tant un suspect identifié mineur qu'un suspect identifié majeur peuvent être impliqués lors d'un même fait, il est possible que la somme des colonnes «Mineur» et «Majeur» soit supérieure à la valeur de la colonne «Total...» (voir également la note méthodologique)

ZP BEYNE-FLERON-SOUMAGNE

2025

FC Vol moyen de transport

Figure criminelle / Âge	Nombre total de faits avec au moins 1 suspect identifié	Mineur	%	Majeur	%
Vol de vélomoteur	2	2	100,0%	2	100,0%
Vol de vélo	1			1	100,0%
Total	PA	PA	PA	PA	PA

FC Cambriolage

Figure criminelle / Âge	Nombre total de faits avec au moins 1 suspect identifié	Majeur	%
Cambriolage dans habitation	1	1	100,0%
Cambriolage dans bâtiment (total)	1	1	100,0%
Total	PA	PA	PA

FC Vol autre

Figure criminelle / Âge	Nombre total de faits avec au moins 1 suspect identifié	Mineur	%	Majeur	%
Vol avec violence sans arme	2	1	50,0%	1	50,0%
Vol à l'étalage	6			6	100,0%
Vol sur les chantiers	1	1	100,0%	1	100,0%
Total	PA	PA	PA	PA	PA



FC Autre

Figure criminelle / Âge	Nombre total de faits avec au moins 1 suspect identifié	Majeur	%
Violence contre les métiers d'intérêt général	1	1	100,0%
Dégradation de voiture	5	5	100,0%
Total	PA	PA	PA

PH Violence intrafamiliale (VIF)

Figure criminelle / Âge	Nombre total de faits avec au moins 1 suspect identifié	Mineur	%	Majeur	%
VIF: physique, dans le couple	12			12	100,0%
VIF: physique, envers des descendants	1			1	100,0%
VIF: physique, envers d'autres membres	4			4	100,0%
VIF: psychique, dans le couple	7			7	100,0%
VIF: psychique, envers des descendants	1			1	100,0%
VIF: psychique, envers d'autres membres	1			1	100,0%
VIF: économique, dans le couple	1			1	100,0%
VIF: économique, envers d'autres membres	3	1	33,3%	2	66,7%
Total	PA	PA	PA	PA	PA

PH Drogues

Figure criminelle / Âge	Nombre total de faits avec au moins 1 suspect identifié	Mineur	%	Majeur	%
Vente de cocaïne	1			1	100,0%
Import-export de drogues synthétiques	1	1	100,0%		
Vente-traffic d'héroïne	1			1	100,0%
Total	PA	PA	PA	PA	PA



PH Violence dans l'espace public

Figure criminelle / Âge	Nombre total de faits avec au moins 1 suspect identifié	Mineur	%	Majeur	%
Violence physique (voie publique)	11	2	18,2%	10	90,9%
Violence physique (autre endroit public)	1			1	100,0%
Violence physique (endroit accessible au public)	4			4	100,0%
Violence sexuelle (voie publique)	1	1	100,0%		
Violence psychique (voie publique)	10			10	100,0%
Violence psychique (autre endroit public)	1			1	100,0%
Violence psychique (endroit accessible au public)	3			3	100,0%
Vol avec violence sans arme (voie publique)	1	1	100,0%		
Vol avec violence sans arme (endr. acces. au pub.)	1			1	100,0%
Total	PA	PA	PA	PA	PA

PH Autre

Figure criminelle / Âge	Nombre total de faits avec au moins 1 suspect identifié	Mineur	%	Majeur	%
Cyberharcèlement	12	1	8,3%	11	91,7%
Total	PA	PA	PA	PA	PA



Partie 2: Niveau SUSPECTS-FAIT (comptage du nombre de combinaisons suspect-fait)

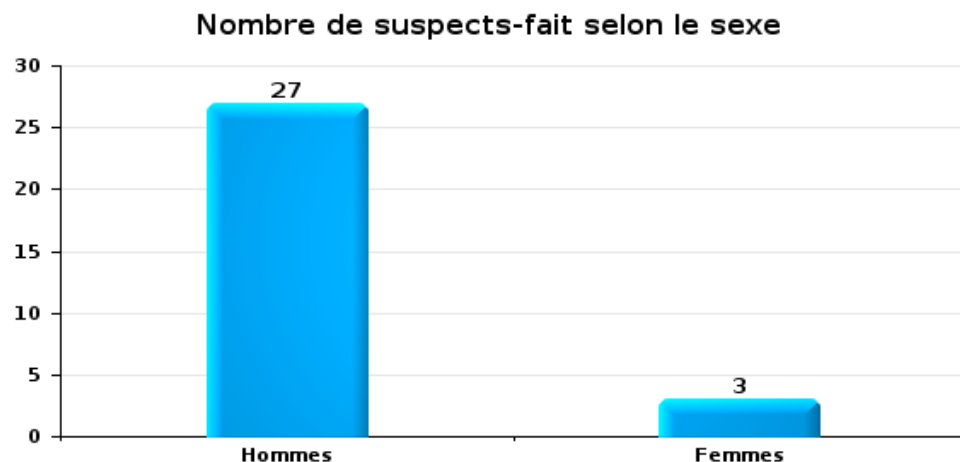
2.1. Nombre de suspects-fait selon le sexe des suspects identifiés (TOP 5 des catégories principales)

Lorsqu'un même suspect a commis plusieurs faits durant la période considérée, il est aussi comptabilisé plusieurs fois (voir également la note méthodologique)

ZP BEYNE-FLERON-SOUMAGNE

2025

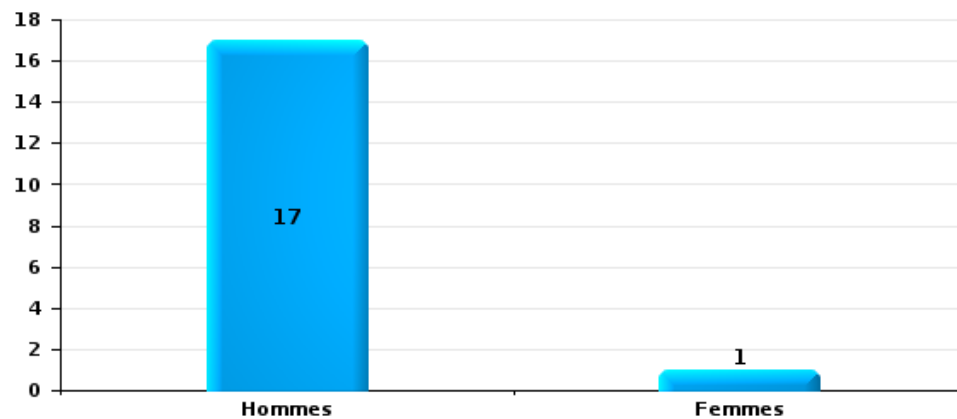
Vol et extorsion





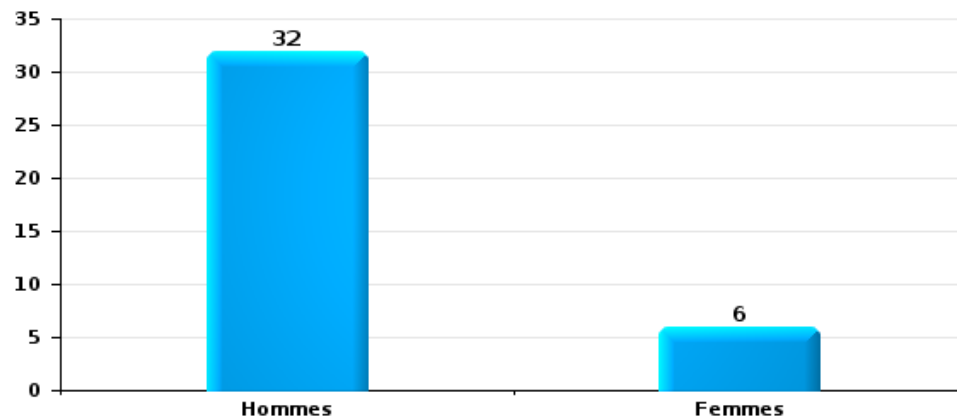
Dégradation de la propriété

Nombre de suspects-fait selon le sexe



Infr. contre l'intégrité physique

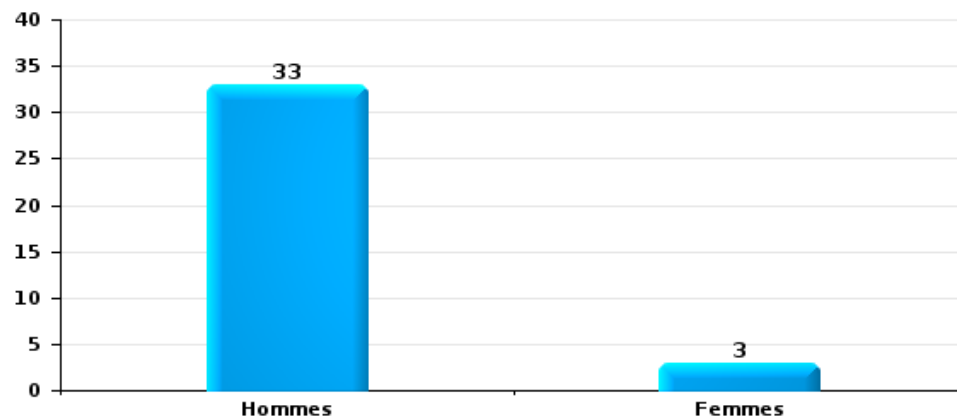
Nombre de suspects-fait selon le sexe





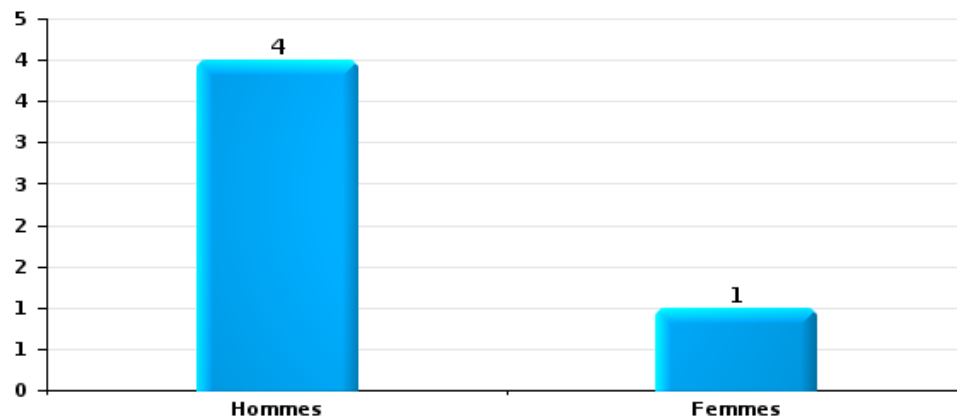
Drogues

Nombre de suspects-fait selon le sexe



Fraude

Nombre de suspects-fait selon le sexe





2.2. Nombre de suspects-fait selon le sexe des suspects identifiés (TOP 5 des figures criminelles)

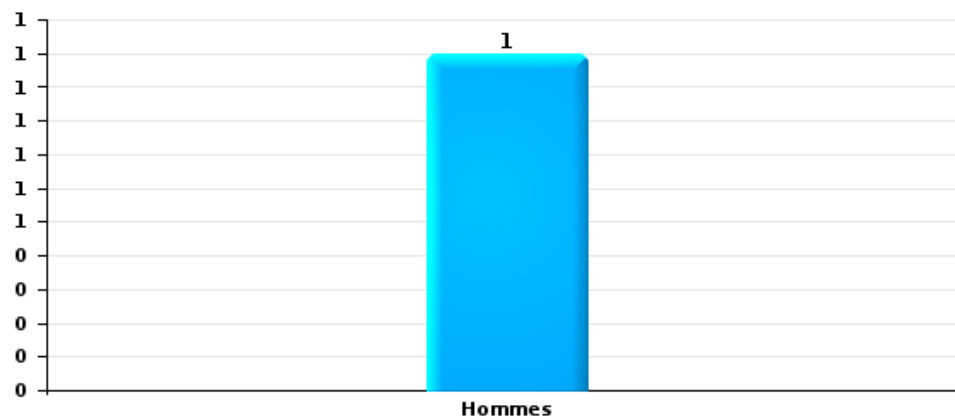
Lorsqu'un même suspect a commis plusieurs faits durant la période considérée, il est aussi comptabilisé plusieurs fois (voir également la note méthodologique)

ZP BEYNE-FLERON-SOUMAGNE

2025

Cambriolage dans bâtiment (total)

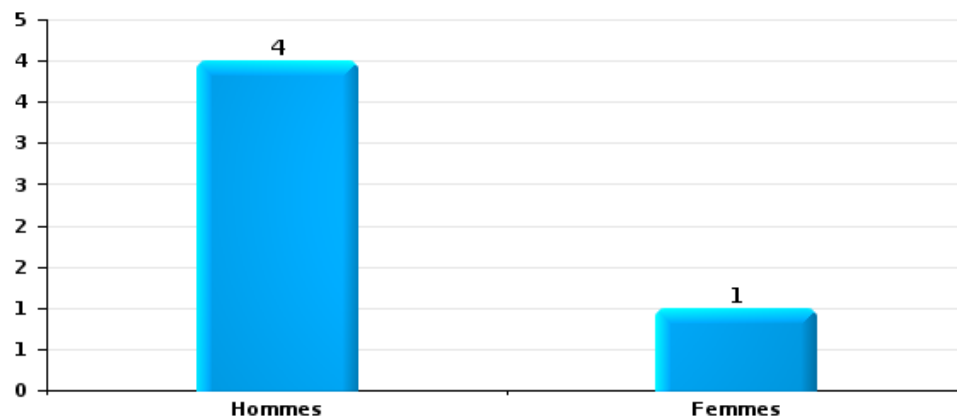
Nombre de suspects-fait selon le sexe





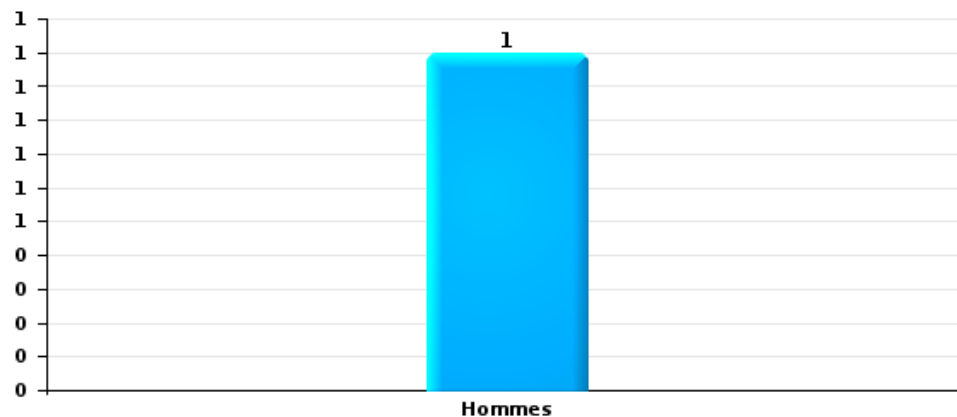
Dégradation de voiture

Nombre de suspects-fait selon le sexe



Vol de vélo

Nombre de suspects-fait selon le sexe





2.3. Nombre de suspects-fait selon l'âge des suspects identifiés (TOP 5 des catégories principales)

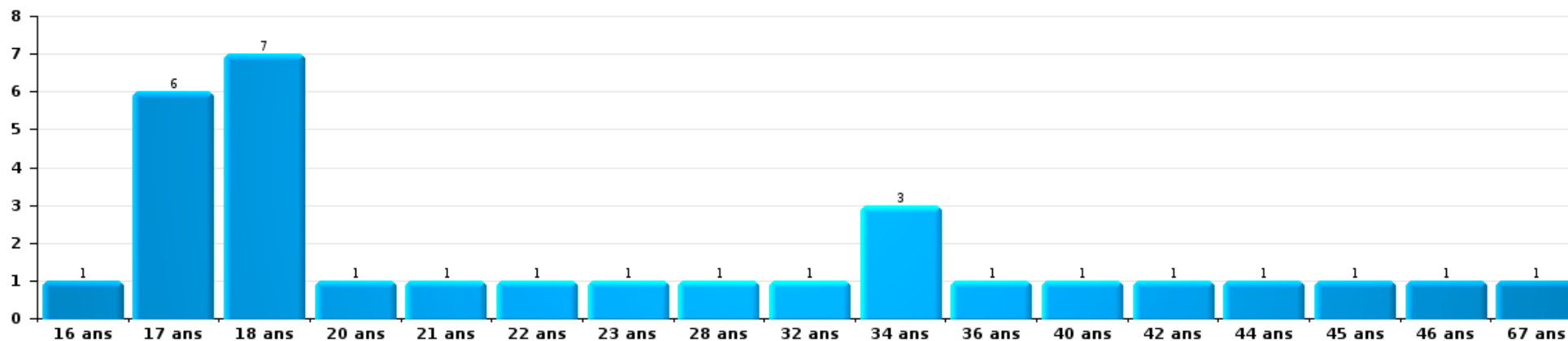
1) Lorsqu'un même suspect a commis plusieurs faits durant la période considérée, il est aussi comptabilisé plusieurs fois, qu'il ait le même âge ou non – 2) Les suspects au-dessous de 14 ans et à partir de 90 ans ne sont pas repris dans le tableau (voir également la note méthodologique)

ZP BEYNE-FLERON-SOUMAGNE

2025

Vol et extorsion

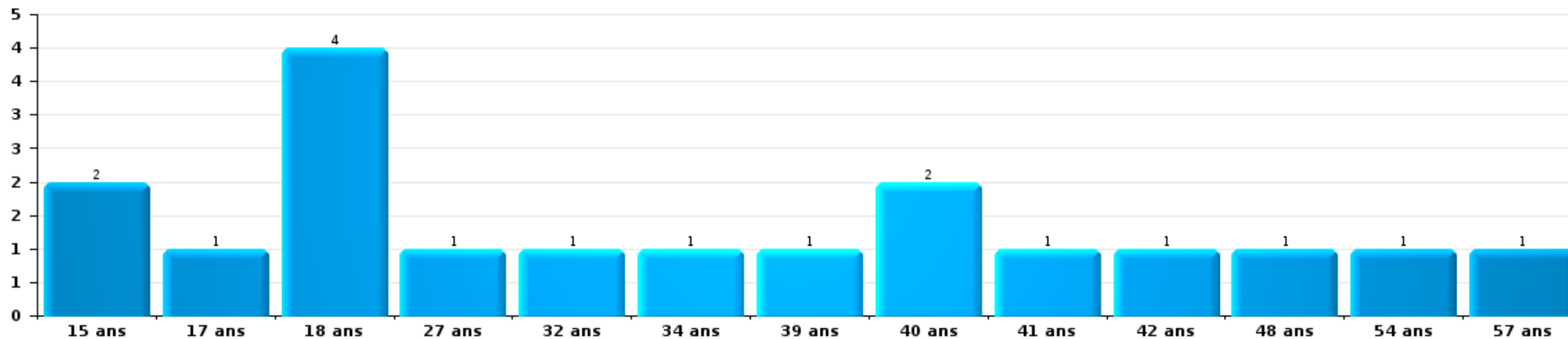
Nombre de suspects-fait par âge (chronologique)





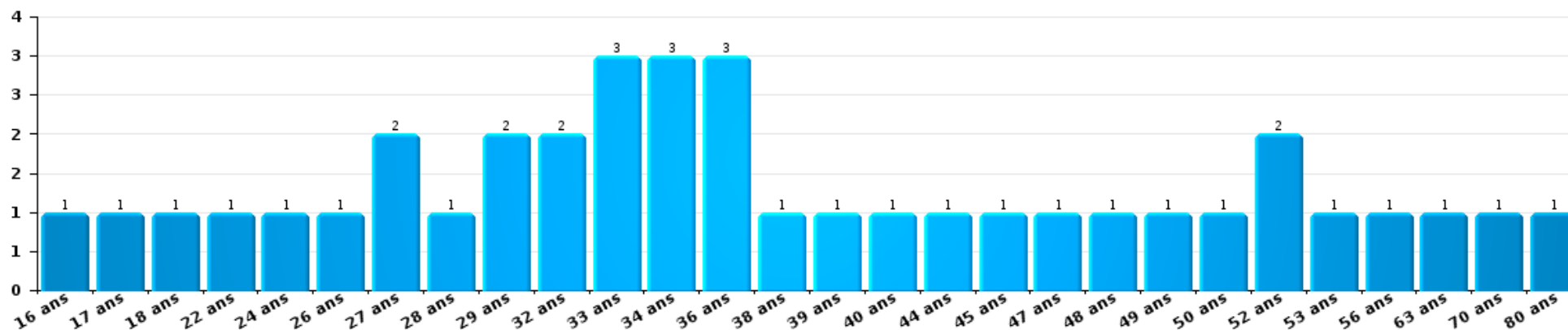
Dégradation de la propriété

Nombre de suspects-fait par âge (chronologique)



Infr. contre l'intégrité physique

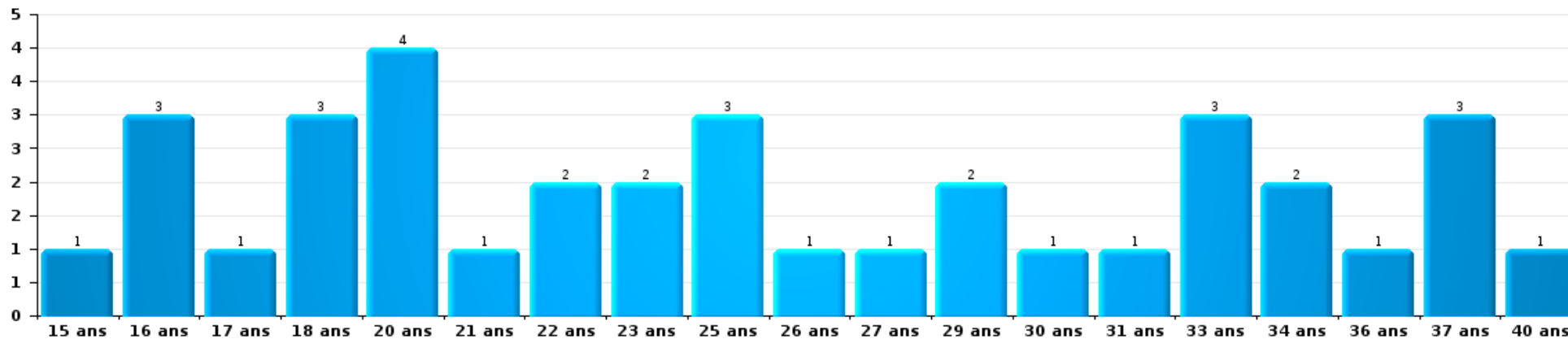
Nombre de suspects-fait par âge (chronologique)





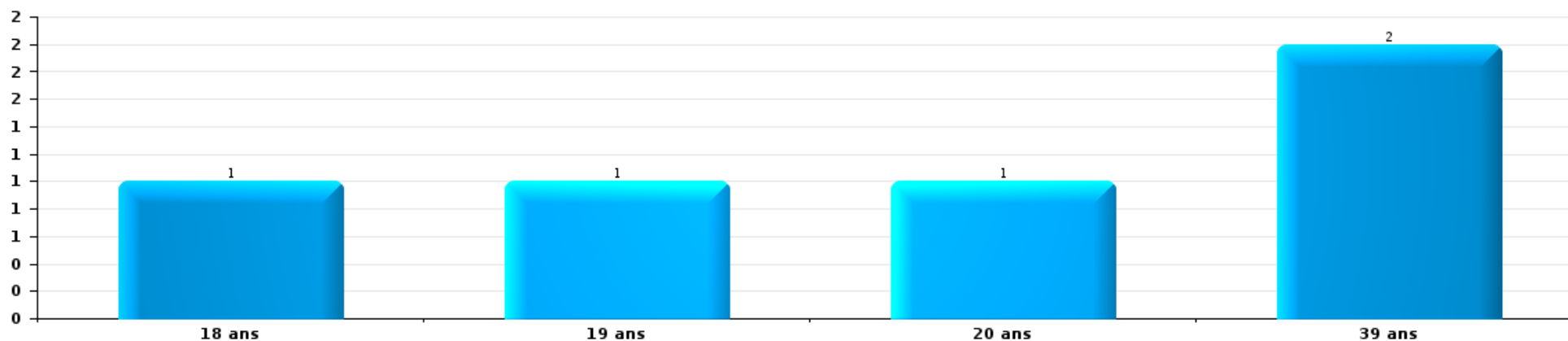
Drogues

Nombre de suspects-fait par âge (chronologique)



Fraude

Nombre de suspects-fait par âge (chronologique)





2.4. Nombre de suspects-fait selon l'âge des suspects identifiés (TOP 5 des figures criminelles)

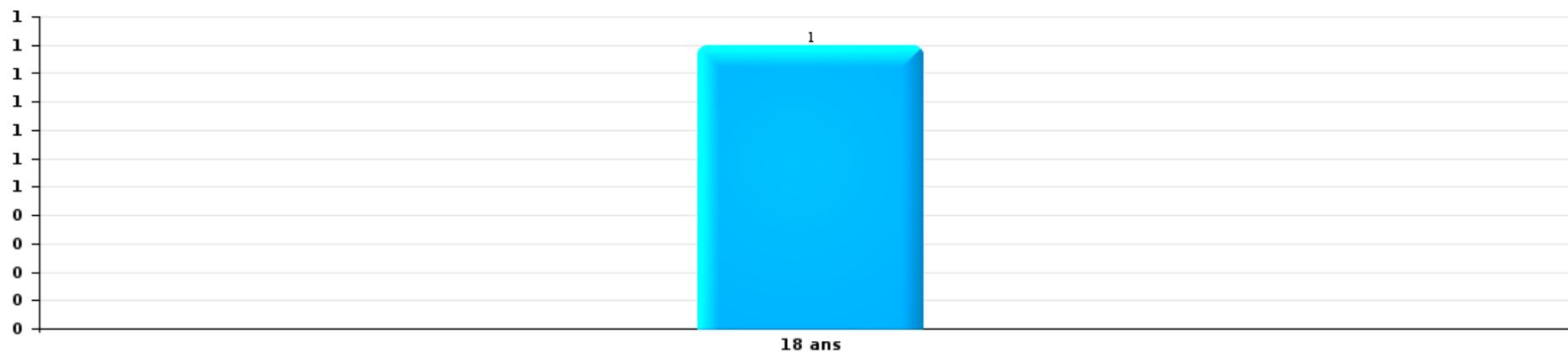
1) Lorsqu'un même suspect a commis plusieurs faits durant la période considérée, il est aussi comptabilisé plusieurs fois, qu'il ait le même âge ou non - 2) Les suspects au-dessous de 14 ans et à partir de 90 ans ne sont pas repris dans le tableau (voir également la note méthodologique)

ZP BEYNE-FLERON-SOUMAGNE

2025

Cambriolage dans bâtiment (total)

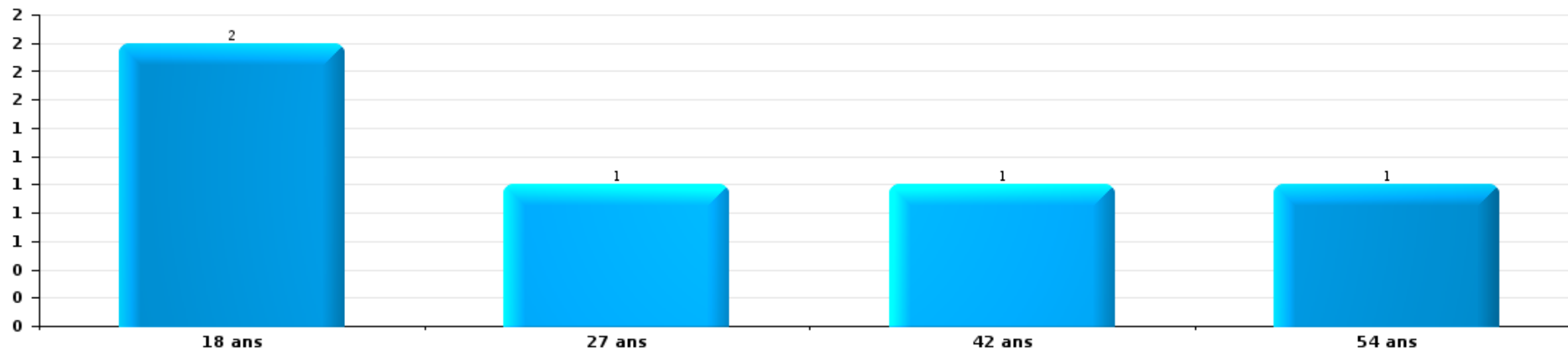
Nombre de suspects-fait par âge (chronologique)





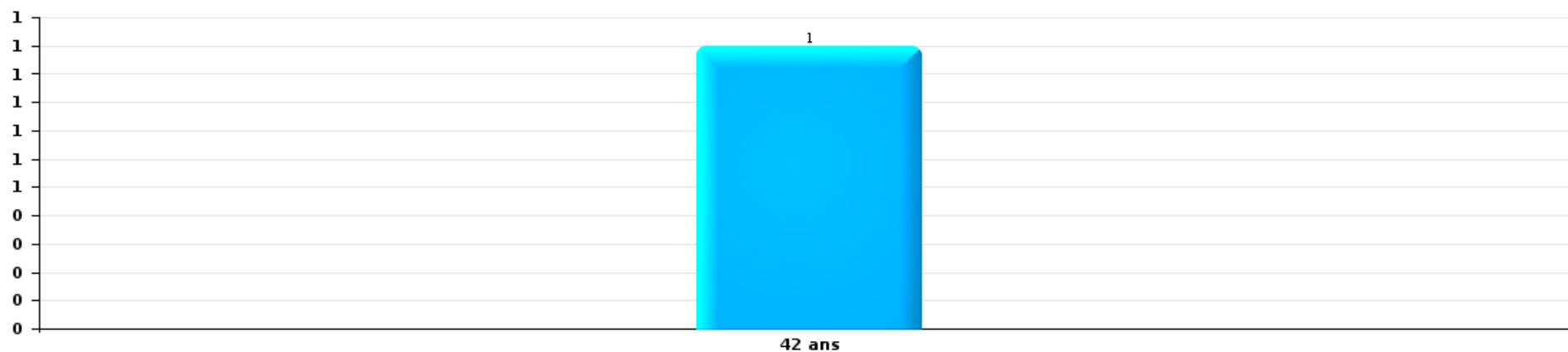
Dégradation de voiture

Nombre de suspects-fait par âge (chronologique)



Vol de vélo

Nombre de suspects-fait par âge (chronologique)



STATISTIQUES POLICIERES DE CRIMINALITE

LIEU DE PERPETRATION: ZONE DE POLICE

ZP BEYNE-FLERON-SOUMAGNE

***ANNEXE I: DETAIL PAR CATEGORIE DE DELIT
CODE PENAL***



ZP BEYNE-FLERON-SOUMAGNE

Infraction Code pénal

Infr. contre l'intégrité physique

			2000	2015	2016	2017	2018	2019	2020	2021	2022	2023	2024	2025
Assassinat	Empoisonnement (assassinat)	Tent.						2						
	Suite à incendie volontaire / explosion	Tent.									2			
	Autres	Acc.		1										
		Tent.	2	2			1					2		1
		Sous-total	2	2	1		1	2			2	2		1
Meurtre	Empoisonnement (meurtre)	Acc.						1						
		Tent.											1	
	Meurtre pour faciliter le vol	Tent.		1	1									
	Non spécifié	Acc.						1		1				
		Acc.			1			1	1	1			1	1
	Autres	Tent.		3	2	3	3	1	3	5	5	5	3	3
		Sous-total		4	4	3	3	4	4	7	5	6	5	4
Torture et maltraitance	Torture	Acc.				1	1					1		
	Traitement inhumain	Acc.		3	1	2	2		1	2				
	Traitement dégradant	Acc.		2	1		3		1					
		Sous-total		5	2	3	6		2	2		1		
Coups et/ou blessures vol. en sphère familiale	Entre partenaires ou ex-partenaires	Acc.	32	104	106	106	153	121	109	125	111	95	103	49
	Lors d'un différend familial en général	Acc.	48											
	Par les parents envers un mineur	Acc.	7	16	21	13	18	19	15	19	11	17	13	13
	Par les parents envers personne vulnérable	Acc.										1		
	Envers les parents	Acc.	3	17	11	15	21	13	14	18	20	23	11	7
	Envers d'autres ascendants directs ou collatéraux	Acc.	2	6	4	5	6	9	1	1	4	1	7	4
		Sous-total	92	143	142	139	198	162	139	163	146	137	134	73



Infr. contre l'intégrité physique

			2000	2015	2016	2017	2018	2019	2020	2021	2022	2023	2024	2025
Coups et/ou blessures vol. hors sphère familiale	Bagarres (=coups réciproques)	Acc.	25	29	26	33	22	32	31	22	36	32	35	17
	Coups envers fonctionnaire de police	Acc.		1			2							
	Envers un mineur par une pers. ayant autorité	Acc.	1	3	6	6	4	6	4	8	3	6	6	5
	Envers un mineur qualité de l'auteur inconnue	Acc.	4	21	11	18	19	25	11	10	9	14	18	6
	Envers pers. vulnérable par pers. ayant autorité	Acc.							1					
	Envers pers. vulnérable (qualité auteur inconnue)	Acc.				1	2		1	1		1	4	2
	Envers un mineur par cohabitant sans rel. Autorité	Acc.								2	2	1	3	2
	Envers un arbitre de manifestation sportive	Acc.												1
	Coups envers personnel transport public	Acc.							1					
	Coups envers personnel autre service public	Acc.			1	1			1	1				
	Coups envers profession médicale	Acc.			2		2		1		1		1	1
	Coups envers personnel institut d'enseignement	Acc.		3	4	3			3	1	2	1	2	3
	Non spécifié	Acc.	113	123	120	123	117	122	109	115	116	133	120	60
		Tent.	4											
	Sous-total	147	180	170	185	168	188	161	161	168	189	190	95	
Mutilation génitale féminine	Acc.							1						
	Sous-total							1						
Abstention coupable	Acc.	3	1	2		1	2			1		1		
	Sous-total	3	1	2		1	2			1		1		
Autres infr. volontaires. c/ l'intégrité phys.	Privation de soins à enfant ou personne vulnérable	Acc.	1	1		1			2		2	2		
	Délaissement d'enfant ou personne vulnérable	Acc.	1	10	6	5	3	9	5	14	6	5	6	
	Abandon d'enfant dans le besoin	Acc.	1	4	1	1	2	1	1	1		1	1	
	Administration substances nuisibles	Acc.		1			1					1		
	Empoisonnement de denrées	Acc.					2							
		Tent.					1							
	Entrave méchante à la circulation	Acc.		1		1	7	10	7	7	11	5	4	
Voies de faits et violences légères	Acc.	7	34	25	12	37	20	11	12	10	12	7		
	Sous-total	10	51	32	20	53	40	26	34	29	26	18		
Infr. involontaires contre l'intégrité physique	Coups et/ou blessures involontaires	Acc.	11	2	1	5	5	3	3	3	1	1	2	
	Abstention d'entretien enfant/personne vulnérable	Acc.		2	4	1	1	1				1		
	Morsure de chien	Acc.	1	7	3	6	4	7	8	7	9	9	11	
	Sous-total	12	11	8	12	10	11	11	11	10	10	11		
	Total	266	397	361	362	440	410	343	377	361	372	361		
													186	



Infr. contre la liberté individuelle

			2000	2015	2016	2017	2018	2019	2020	2021	2022	2023	2024	2025
Prise d'otages	Acc.											1		
	Sous-total											1		
Enlèvement de mineur ou personne vulnérable	Enlèvement parental	Acc.			2	3		1	1			1	2	
		Tent.		1								1		
	Autre enlèvement	Acc.			1			1						1
		Tent.		1	1			1	1	1				1
	Sous-total			2	4	3		3	2	1		2	4	
Détenition par un particulier	Acc.		2		2	1	1	4	1	2	1	1	4	2
	Tent.						1							
	Sous-total		2		2	1	2	4	1	2	1	1	4	2
	Total		2	2	6	4	2	7	3	3	1	4	8	2



Infr. contre les mœurs

			2000	2015	2016	2017	2018	2019	2020	2021	2022	2023	2024	2025
Viol n'ayant pas causé la mort	Victime < 10a	Acc.		3	5	4	3	1		2				
		Tent.		1					1					
	Victime 10a - 14a	Acc.	1	2	1	4	3	3		2	1			
	Victime 14a - 16a	Acc.		2	5	3	2		1	3				
	Victime 16a - 18a	Acc.				1								
	Victime majeure	Acc.		5	5	4	6	9	5	9	1	1		
		Tent.					3		2	1				
Victime âge inconnu	Acc.	1												
	Sous-total		2	13	16	16	17	13	9	17	2	1		
Viol avec conséquence inconnue		Acc.				1								
		Tent.	1											
		Sous-total	1			1								
Viol n'ayant pas causé la mort (nvCPS)	Victime < 16a	Acc.								1	1	5	10	7
	Victime 16a - 18a	Acc.										3	2	
	Victime majeure	Acc.									4	6	13	4
		Tent.									1			1
	Sous-total									1	6	14	25	12
Attentat à la pudeur avec violence / menace	Victime < 16a	Acc.	3	5	1	3	3	4	5	7	1			
	Victime 16a - 18a	Acc.			1									
	Victime majeure	Acc.	3	3	1		4		2	2				
	Sous-total	6	8	3	3	7	4	7	7	9	1			
Attentat à la pudeur sans violence / menace	Victime < 16a	Acc.	8	8	21	10	7	7	7	6	1			
		Tent.						3						
	Victime 16a - 18a	Acc.		4	1	1	2		2					
	Victime âge inconnu	Acc.		2			1	2		2				
	Sous-total	8	14	22	11	10	12	9	9	8	1			
Attentat à la pudeur non spécifié		Acc.				1								
		Sous-total				1								
Atteinte intégrité sexuelle sans mort (nvCPS)	Victime < 16a	Acc.								2	12	9	11	8
	Victime 16a - 18a	Acc.								3	1	2	3	
		Tent.											1	
	Victime majeure	Acc.								1	2	4	3	2
	Sous-total									6	15	15	18	10

FPF/DGR/DR/BIPOL - Statistiques policières de criminalité (date de clôture: 31/10/2025)
 Les données pour les années 2001 jusqu'à 2014 ne sont plus publiées mais restent disponibles sur demande auprès du service BIPOL.
 Les données pour 2025 ne concernent que le 1er semestre.



Infr. contre les mœurs

			2000	2015	2016	2017	2018	2019	2020	2021	2022	2023	2024	2025
Pornographie enfantine	Détention	Acc.		1				2	2					
	Distribution	Acc.		4	2	3	3	6	4	9	1			
	Accès pornographie enfantine via technologie	Acc.					1							
		Sous-total		5	2	3	4	8	6	9	1			
Pornographie		Acc.								1				
		Sous-total								1				
Incitation à la débauche	Victime mineure	Acc.	1	1	3	1	3		1	1				
	Age victime inconnu	Acc.						1						
	Autre publicité pour débauche	Acc.				1					2			
	Non spécifié	Acc.	7											
	Sous-total		8	1	3	2	3		2	1	2			
Exploitation de la débauche d'autrui	Victime majeure	Acc.	1			2	2	1		2		1		
	Age victime inconnu	Acc.								1				
		Sous-total	1			2	2	1		3		1		
Outrage public aux bonnes mœurs	Actions (exhibitionnisme, etc.)	Acc.	1	5	9	6	2	6	5	4	4			
	Ecrits, images, objets	Acc.	2	12	15	2	1		1	1				
	Exhibitionnisme (nvCPS)	Acc.										1	4	3
	Non spécifié	Acc.	1											
	Sous-total	4	17	24	8	3	6	6	6	5	4	1	4	3
Voyeurisme	Observation/enregistrement de nudité ou intimité	Acc.			2	2		4	1	1	1			
	Diffusion enregistrement nudité ou intimité	Acc.			2	2	5	7	5	1				
		Tent.						1	1					
	Sous-total			4	4	5	12	7	7	2	1			
Voyeurisme via moyen technique ou autre (nvCPS)	Victime < 16a	Acc.											1	1
	Victime 16a - 18a	Acc.												1
	Victime majeure	Acc.									1	1	1	
	Sous-total										1	1	3	1
Diffusion de contenu à caractère sexuel (nvCPS)	Victime < 16a	Acc.										1	1	1
	Victime majeure	Acc.									1		1	
		Sous-total									1	1	2	1
Diffusion contenu sex. but méchant/lucrat. (nvCPS)	Victime < 16a	Acc.									1	1		2
	Victime majeure	Acc.										2	1	1
		Sous-total									1	3	1	3

FPF/DGR/DR/BIPOL - Statistiques policières de criminalité (date de clôture: 31/10/2025)
 Les données pour les années 2001 jusqu'à 2014 ne sont plus publiées mais restent disponibles sur demande auprès du service BIPOL.
 Les données pour 2025 ne concernent que le 1er semestre.



Infr. contre les mœurs

			2000	2015	2016	2017	2018	2019	2020	2021	2022	2023	2024	2025
Grooming (contact par ICT avec mineur < 16 ans)	Acc.			2										
	Sous-total			2										
Grooming offline - sans ICT (nvCPS)	Victime < 16a	Acc.										1		
	Sous-total											1		
Grooming online - avec ICT (nvCPS)	Victime < 16a	Acc.									1		2	
	Sous-total										1		2	
Exploitation sexuelle mineurs-prostitution (nvCPS)	Incitation à la débauche/prostit. (nvCPS)	Acc.								2		2	1	1
	Sous-total									2		2	1	1
Images d'abus sexuels de mineurs (nvCPS)	Production/diffusion images abus sexuels (nvCPS)	Acc.										2	6	
	Détention/acquisition images abus sexuels (nvCPS)	Acc.										3	1	
	Sous-total											5	7	
Abus de la prostitution - personne majeure (nvCPS)		Acc.										1		
	Sous-total											1		
		Total	30	60	74	51	51	56	46	64	37	46	63	31



Infr. contre autres valeurs morales et sentiments

			2000	2015	2016	2017	2018	2019	2020	2021	2022	2023	2024	2025
Harcèlement	Harcèlement par téléphone (OLD)	Acc.	9											
		Acc.	1	193	140	145	196	232	195	208	216	209	229	110
	Sous-total	10	193	140	145	196	232	195	208	216	209	229	110	
Violation du secret professionnel		Acc.		3	1	1	2				1			
		Sous-total		3	1	1	2				1			
Atteinte à l'honneur	Calomnie et diffamation	Acc.	11	29	23	30	29	28	30	25	24	26	29	14
	Déclaration calomnieuse	Acc.	1	2	2		2	3	1	1	2	3	3	
	Imputation calomnieuse	Acc.	1						1			1		1
	Divulgation méchante	Acc.	1	1		1				1			1	
	Injures (Délit)	Acc.	13	25	12	5	8	16	8	8	5	7	12	7
	Sous-total	27	57	37	36	39	47	40	35	31	37	45	22	
Vie privée	Violation de domicile par un particulier	Acc.	6	14	12	4	11	9	15	9	6	8	7	4
		Tent.											1	1
	Violation du secret des lettres	Acc.	2	1			3	1			1			
	Sous-total	8	15	12	4	14	10	15	9	7	9	8	4	
Tapage nocturne		Acc.	1	12	8	24	22	15	28	23	9	12	8	3
		Sous-total	1	12	8	24	22	15	28	23	9	12	8	3
Violation de communication par particulier		Acc.											1	
		Sous-total											1	
Abus faiblesses de personnes		Acc.		1	1			4	4	2		1	1	
		Sous-total		1	1			4	4	2		1	1	
Vie privée mœurs: publication identité victime		Acc.										1		
		Sous-total										1		
Attirer ou utiliser mineur ou personne vulnérable		Acc.									1			
		Sous-total									1			
Occupation bien d'autrui (squatter)	Pénétrer / occuper / séjourner (bien non habité)	Acc.					1			1			1	2
		Acc.											1	
		Sous-total					1			1			2	2
	Total	46	281	199	210	274	308	282	278	265	269	294	141	



Infr. relative au statut juridique de l'enfant

			2000	2015	2016	2017	2018	2019	2020	2021	2022	2023	2024	2025
Non-représentation d'enfants	Par les parents	Acc.	36	67	56	45	43	31	47	62	39	50	39	12
	Par une personne qui en a la charge	Acc.		9	2	2	2		2	3	2			
		Sous-total	36	76	58	47	45	31	49	65	41	50	39	12
		Total	36	76	58	47	45	31	49	65	41	50	39	12



Vol et extorsion

			2000	2015	2016	2017	2018	2019	2020	2021	2022	2023	2024	2025
Vol avec circ. aggr.	Avec violence	Acc.	26	27	27	22	15	24	13	16	14	17	23	9
		Tent.	4	4	6	5	3	4	6		4	2		1
	Sans violence	Acc.	456	351	395	246	388	313	251	155	200	228	204	85
		Tent.	199	185	193	147	206	157	115	124	120	103	118	56
	Sous-total			685	567	621	415	614	497	383	301	334	352	347
Vol sans circ. aggr.	Avec violence	Acc.	8	30	14	19	14	24	13	14	10	12	12	6
		Tent.	1	4	3	2	2	2		1		1	2	2
	Sans violence, Vol à la tire	Acc.	46	58	39	28	27	25	24	24	16	12	22	11
		Acc.	1	1	2				1	2	1		2	1
	Sans violence, Vol domestique	Acc.	2	8	4	9	3	7	5	2	4	4	7	5
		Inc.	3											
	Sans violence	Acc.	603	445	352	312	366	348	328	306	354	353	284	129
		Tent.	14	9	10	6	6	10	12	6	9	6	4	7
Sous-total			678	555	424	376	418	416	383	355	394	388	333	161
Vol non spécifié		Acc.	477	2	2	1		3	3	1	3	3	1	
		Tent.	171											
	Sous-total		648	2	2	1		3	3	1	3	3	1	
Extorsion		Acc.	5	10	3	5	8	3	1	3	6	1	6	5
		Tent.	4	6	4	7	6	2	4	8	7	11	5	4
	Sous-total		9	16	7	12	14	5	5	11	13	12	11	9
Total			2.020	1.140	1.054	804	1.046	921	774	668	744	755	692	321



Fraude

			2000	2015	2016	2017	2018	2019	2020	2021	2022	2023	2024	2025
Blanchiment d'argent	Acc.					1		5	2	4	4	11	16	7
	Tent.												2	
	Sous-total				1		5	2	4	4	11	18		7
Recel	Recel simple	Acc.	5	8	7	2	6	14	21	12	11	3	5	3
	Recel qualifié	Acc.				2	2		1	2	1	1		
	Non spécifié	Acc.	3				1							
	Sous-total		8	8	7	4	9	14	22	14	12	4	5	3
Grivèlerie	Carburant / lubrifiant	Acc.	23	1	2				1			1		
	Boissons et aliments	Acc.		1	1	3		1	1					
	Voiture de location	Acc.			2	1		2	1	1	2		2	
	Non spécifié	Acc.	5											
Sous-total		28	2	5	4		3	3	1	2	1	2		
Corruption privée	Acc.									1				
	Sous-total									1				
Détournement et destruction frauduleuse	Cel frauduleux	Acc.	52	8	12	7	8	4	4	5	4	5	4	1
	D'argent, de papiers, etc.	Acc.	1	1						1				
	D'objets saisis	Acc.				1		1	1	6				
	D'héritage	Acc.	1								2	2		1
	Non spécifié	Acc.	1		1								1	
Sous-total		55	9	12	8	9	4	5	7	12	7	5	2	
Escroquerie	Fraude par internet	Acc.		36	39	42	43	71	64	117	139	146	104	56
		Tent.		17	9	13	16	10	14	6	9	6	8	2
	Escroquerie sans internet	Acc.		33	40	43	61	29	37	26	34	37	56	22
		Tent.		4	2	11	6	9	4	10		2	5	2
	Non spécifié	Acc.	30											
		Tent.	4											
Sous-total		34	90	90	109	126	119	119	159	182	191	173	82	
Tromperie	Marchandises vendues / travail fourni	Acc.	2	2	3	2		1	2	2		3	1	
	Monnaies	Acc.				1								
	Sous-total		2	2	3	3		1	2	2		3	1	
Abus de confiance et infr. apparentées	Abus de confiance	Acc.	28	30	32	25	25	27	27	16	18	39	29	10
	Abus des faiblesses	Acc.	1	7	3	3	4	9	1	4		3	7	4
	Sous-total		29	37	35	28	29	36	28	20	18	42	36	14

FPF/DGR/DR/BIPOL - Statistiques policières de criminalité (date de clôture: 31/10/2025)
 Les données pour les années 2001 jusqu'à 2014 ne sont plus publiées mais restent disponibles sur demande auprès du service BIPOL.
 Les données pour 2025 ne concernent que le 1er semestre.



Fraude

			2000	2015	2016	2017	2018	2019	2020	2021	2022	2023	2024	2025
Abus de biens sociaux	Par des sociétés	Acc.			1	1		1	1		1			
	Par des A.S.B.L.	Acc.				1								
	Autres	Acc.										1		
		Sous-total			1	1	1	1	1		1	1		
Infr. liées à l'insolvabilité	Par des tiers	Acc.						1						
	Par le débiteur	Acc.		1	1	1								
	Non spécifié	Acc.		2	2		1		1					1
		Sous-total		2	3	1	2	1	1					1
Insolvabilité frauduleuse		Acc.			1					1				
		Sous-total			1					1				
Chèques sans provision		Acc.	9											
		Tent.	1											
		Sous-total	10											
		Total	166	150	157	159	176	184	183	209	231	260	240	109



Dégradation de la propriété

			2000	2015	2016	2017	2018	2019	2020	2021	2022	2023	2024	2025	
Incendie volontaire	Dans lieu habité (de jour)	Acc.	2	1		1	2				1	2			
		Tent.			1									1	
	Dans lieu habité (de nuit)	Acc.		1	4	1	2	2	2			2	3	3	2
		Tent.											1		
	Dans lieu habité (moment indéterminé)	Acc.			1									1	
	Dans un autre lieu (de jour)	Acc.	2	2	7	15	17	4	4	4	4	2	2	6	2
		Tent.											1		
	Dans un autre lieu (de nuit)	Acc.	2	14	12	17	26	14	15	4	16	30	19		4
		Tent.				1					2				
Dans un autre lieu (moment indéterminé)	Acc.	1	1	1	1	1	1	1	1	1	2				
	Tent.					1									
Non spécifié	Acc.	1													
	Sous-total		8	19	26	36	49	21	22	8	24	41	30	8	
Destruction par explosion volontaire	Dans lieu habité (de nuit)	Acc.	1		2										
	Sous-total		1		2										
Incendie involontaire		Acc.	16	11	2	12	19	6	17	18	19	9	8	6	
	Sous-total		16	11	2	12	19	6	17	18	19	9	8	6	
Destruction, dénaturation, dégradation	Avec circ. aggr.	Acc.	55	7	1	2		2	2		1	1			
		Acc.						1	1						
	Non spécifié	Acc.	78												
		Tent.	3												
	Sous-total	136	7	1	2		3	3		1	1				
Vandalisme	Sur véhicules	Inc.	1												
		Acc.	55	236	156	164	159	164	127	131	117	134	122	48	
	Sur autres biens mobiliers	Acc.	44	32	35	22	25	42	27	20	26	26	25	10	
		Acc.		16	8	8	9	9	8	8	8	5	3	1	
	Autres détériorations sur biens immobiliers	Acc.	39	140	114	109	90	120	95	87	102	111	89	54	
	Dégradation de clôture	Acc.	5	10	5	3	6	3	7	6	5	2	5	1	
	Sous-total	144	434	318	306	289	338	264	252	258	278	244	114		
	Total	305	471	349	356	357	368	306	278	302	329	282	128		

FPF/DGR/DR/BIPOL - Statistiques policières de criminalité (date de clôture: 31/10/2025)
 Les données pour les années 2001 jusqu'à 2014 ne sont plus publiées mais restent disponibles sur demande auprès du service BIPOL.
 Les données pour 2025 ne concernent que le 1er semestre.



Infr. contre la Sécurité de l'Etat

			2000	2015	2016	2017	2018	2019	2020	2021	2022	2023	2024	2025
Terrorisme	Groupe terroriste	Acc.			1	1	1			1				
	Diffuser un message qui incite au terrorisme	Acc.		1										
		Sous-total		1	1	1	1			1				
Non spécifié		Acc.			1									
		Sous-total			1									
			Total	1	2	1	1			1				



Infr. contre la sécurité publique

			2000	2015	2016	2017	2018	2019	2020	2021	2022	2023	2024	2025
Organisation criminelle	Acc.							1		1		2		
	Sous-total							1		1		2		
Association de malfaiteurs	Acc.					1	2	1	1	1	1	2	3	1
	Sous-total					1	2	1	1	1	1	2	3	1
Evasion de prisonniers	Evasion simple	Acc.			1				2					1
	Evasion qualifiée	Tent.	1											
	Non-entrée de congé	Acc.		1				1						
	Non-respect surveillance électronique	Acc.				2	4	1	1	1	1	1		
	Non spécifié	Acc.					1		1					
	Sous-total		1	1	1	2	6	3	2	2	1	1	1	
Recel	Recel de criminel	Acc.									1		1	
	Sous-total										1		1	
Menaces	Menace d'attentat	Acc.							5	4	1			
		Inc.	1											
	Verbales	Acc.	135	123	80	80	88	112	67	78	73	100	74	47
		Tent.	1											
	Ecrites	Acc.	8	38	25	24	30	40	22	17	26	36	23	14
	Par gestes, emblèmes	Acc.	28	31	22	34	33	49	44	46	55	40	43	30
	Alerte à la bombe	Acc.	1	2				1			1	2		
	Acc.	5			1								3	
	Tent.	1												
	Sous-total		180	194	127	139	151	202	138	145	156	178	143	91
	Total		181	195	128	139	154	211	142	149	159	183	148	92

FPF/DGR/DR/BIPOL - Statistiques policières de criminalité (date de clôture: 31/10/2025)
 Les données pour les années 2001 jusqu'à 2014 ne sont plus publiées mais restent disponibles sur demande auprès du service BIPOL.
 Les données pour 2025 ne concernent que le 1er semestre.



Infr. contre l'autorité publique

			2000	2015	2016	2017	2018	2019	2020	2021	2022	2023	2024	2025
Violence c/ personnes investies autorité publique	Acc.		1	2	1				2			1	1	
	Sous-total		1	2	1				2			1	1	
Rébellion	Rébellion armée	Acc.	4	1	2	4	2	2	2		1	2	2	1
	Rébellion non armée	Acc.	6	12	12	13	8	12	11	16	21	14	9	6
	Non spécifié	Acc.	1	2	1		1	1	1		1		1	
	Sous-total		11	15	15	17	11	15	14	16	23	16	12	7
Outrages	Acc.		11	23	20	21	22	34	31	31	28	24	8	9
	Sous-total		11	23	20	21	22	34	31	31	28	24	8	9
Autres infractions	Bris de scellés	Acc.			2			2	2	2	2			
	Tent.		1											
	Entraves exercice fonction judiciaire	Acc.											1	
	Loteries, maisons de jeu et de prêts sur gages	Acc.				1								
	Industrie, commerce et enchères publiques	Acc.								1				
	Sous-total		1		2		1	2	2	3	2		1	
	Total		24	40	38	38	34	51	49	50	53	41	22	16



Infr. contre la foi publique

			2000	2015	2016	2017	2018	2019	2020	2021	2022	2023	2024	2025
Faux en écritures	Faux en écritures	Acc.	27	8	6	6	3	6	7	10	6	6	7	1
	Usage de faux en écrit. et écrit. falsifiées	Acc.	21	13	9	8	3	13	5	7	5	8	5	3
		Tent.				1						1		
		Sous-total		48	21	15	15	6	19	12	17	11	15	12
Usurpation	Immixtion dans fonctions publiques	Acc.	2				1	2				1		
	De fonctions	Acc.	2											
	De nom	Acc.	4	14	9	10	7	5	12	13	13	19	12	14
	Non spécifié	Acc.	4											
	Sous-total		12	14	9	10	8	7	12	13	13	20	12	14
Contrefaçon / falsification	Contrefaçon	Acc.		18	6	4	5	8	3	2	6	2	6	1
	Falsification	Acc.			1		1	2	2	1	1	1	1	
	Sous-total			18	7	4	6	10	5	3	7	3	7	1
Fausses monnaies	Emission	Acc.	1	2		1	2	1	1			1	1	
	Non spécifié	Acc.	14											
	Autres	Acc.	7		3	3	1	3	1			1	1	
	Sous-total		22	2	3	4	3	4	2			2	2	
Faux en justice	Faux témoignage	Acc.		1										
	Fausse déclarations	Acc.	1	1	2	3	2	1		4		1	1	1
	Sous-total		1	2	2	3	2	1		4		1	1	1
	Total		83	57	36	36	25	41	31	37	31	41	34	20



ZP BEYNE-FLERON-SOUMAGNE

Infraction Code pénal

Infr. contre la famille

		2000	2015	2016	2017	2018	2019	2020	2021	2022	2023	2024	2025
Abandon de famille	Acc.	9	4	2		3			1	1		1	
	Sous-total	9	4	2		3			1	1		1	
Refus du droit aux relations personnelles	Acc.	58	26	21	23	28	38	37	38	57	49	31	13
	Sous-total	58	26	21	23	28	38	37	38	57	49	31	13
Non-acquittement pension alimentaire	Acc.	18	7	4	3	7	3	1		1	1		1
	Sous-total	18	7	4	3	7	3	1		1	1		1
Total		85	37	27	26	38	41	38	39	59	50	32	14

Criminalité informatique

		2000	2015	2016	2017	2018	2019	2020	2021	2022	2023	2024	2025
Hacking	Acc.		6	5	7	7	4	3	5	2	6	5	2
	Tent.			1		1							
	Sous-total		6	6	7	8	4	3	5	2	6	5	2
Faux en informatique	Acc.		2	2	1	5	3	1	1		2	4	2
	Sous-total		2	2	1	5	3	1	1		2	4	2
Fraude informatique	Acc.		38	42	40	66	78	87	64	136	169	218	109
	Tent.			4	1	2	2	1		1	6	1	2
	Sous-total		38	46	41	68	80	88	64	137	175	219	111
Sabotage	Acc.		2		1	1							2
	Tent.				1								
	Sous-total		2		2	1							2
Total			48	54	51	82	87	92	70	139	183	228	117



Exercice illégal de l'autorité publique

		2000	2015	2016	2017	2018	2019	2020	2021	2022	2023	2024	2025
Usurpation de pouvoir	Acc.	1											
	Sous-total	1											
Corruption publique	Acc.										1		
	Tent.			1									
	Sous-total			1							1		
Violation de domicile par fonctionnaire public	Acc.			1							1		
	Sous-total			1							1		
Actes arbitraires	Acc.				1			1					
	Sous-total				1			1					
Prise d'intérêt	Acc.	1											
	Sous-total	1											
Abus de l'autorité	Acc.			1		1						1	
	Sous-total			1		1						1	
Ministres des cultes	Acc.								1				
	Sous-total								1				
Violation de communication par fonctionnaire	Acc.											1	
	Sous-total											1	
Total		2		3	1	1		1	1		3	1	

Marchand de sommeil

		2000	2015	2016	2017	2018	2019	2020	2021	2022	2023	2024	2025
Sans circ. aggr.	Acc.				1								
	Sous-total				1								
Total					1								



Traite des êtres humains

		2000	2015	2016	2017	2018	2019	2020	2021	2022	2023	2024	2025
Exploitation sexuelle	Acc.											3	
	Sous-total											3	
Exploitation économique	Acc.		4	4	1	1	1		1	1		2	
	Sous-total		4	4	1	1	1		1	1		2	
Total			4	4	1	1	1		1	1		5	

Provocation crime ou délits

		2000	2015	2016	2017	2018	2019	2020	2021	2022	2023	2024	2025
Provocation délits	Acc.								1				
	Sous-total								1				
Total									1				

Autres infractions Code pénal

		2000	2015	2016	2017	2018	2019	2020	2021	2022	2023	2024	2025
	Acc.		1									1	
	Sous-total		1									1	
Total			1									1	

Contravention Code pénal

		2000	2015	2016	2017	2018	2019	2020	2021	2022	2023	2024	2025
Injures (Contravention)	Acc.	12											
	Sous-total	12											
Destruction d'animaux (Contravention)	Acc.	1											
	Sous-total	1											
Divagation d'animaux	Acc.	1											
	Sous-total	1											
Autres contraventions CP	Acc.	11	1						1				
	Sous-total	11	1						1				
Total		25	1						1				



STATISTIQUES POLICIERES DE CRIMINALITE

LIEU DE PERPETRATION: ZONE DE POLICE

ZP BEYNE-FLERON-SOUMAGNE

***ANNEXE II: DETAIL PAR CATEGORIE DE DELIT
LOIS SPECIALES***



ZP BEYNE-FLERON-SOUMAGNE

Infraction Lois spéciales

Drogues			2000	2015	2016	2017	2018	2019	2020	2021	2022	2023	2024	2025
Détention	Acc.		6	32	58	72	81	65	93	54	48	41	29	26
	Tent.		2			1								
	Sous-total		8	32	58	73	81	65	93	54	48	41	29	26
Usage	Usage en groupe	Acc.	4											
	Usage individuel	Acc.	9											
	Faciliter l'usage	Acc.	1			1				3				1
	Incitation à l'usage	Acc.			7	4		3		4				
	Désordre, scandale ou danger dans un espace public	Acc.							3			1		1
	Sous-total		14		7	5		3	3	7		1		2
Importation et exportation	Acc.		4	1			1		2	2		2	2	1
	Sous-total		4	1			1		2	2		2	2	1
Fabrication	Acc.		1	5	5	6	4	7	8	11	4	4	2	
	Sous-total		1	5	5	6	4	7	8	11	4	4	2	
Commerce	Acc.		1	12	14	11	15	10	18	26	7	14	13	10
	Sous-total		1	12	14	11	15	10	18	26	7	14	13	10
Autres	Acc.		1	1		2	1	2						
	Sous-total		1	1		2	1	2						
	Total		29	51	84	97	102	87	124	100	59	62	46	39

FPF/DGR/DR/BIPOL - Statistiques policières de criminalité (date de clôture: 31/10/2025)
 Les données pour les années 2001 jusqu'à 2014 ne sont plus publiées mais restent disponibles sur demande auprès du service BIPOL.
 Les données pour 2025 ne concernent que le 1er semestre.



Législation sur les étrangers			2000	2015	2016	2017	2018	2019	2020	2021	2022	2023	2024	2025
Transmigration illégale	Mariages simulés/blancs sans récompense/contrainte	Acc.		1						1				
	Accès au territoire	Acc.	9		1	6	12	1	3	2	1	5	5	2
	Séjour	Acc.	5	12	17	38	50	48	22	18	8	17	13	10
	Éloignement	Acc.			2		1		2					
	Pas de port de documents d'identité ou de voyage	Acc.						2						
	Inscription au registre des étrangers	Acc.		6	6	11	5	4	4	1	5	5	4	2
	Sous-total		14	19	26	55	68	55	31	22	14	27	22	14
Trafic d'êtres humains		Acc.					1	1						
	Sous-total						1	1						
Traite d'êtres humains		Acc.	4											
	Sous-total		4											
Aide au séjour illégal		Acc.										1		1
	Sous-total											1		1
Non spécifié		Acc.	1					1					1	
	Sous-total		1					1					1	
Autres		Acc.	1											
	Sous-total		1											
	Total		20	19	26	55	69	57	31	22	14	29	22	15



Environnement			2000	2015	2016	2017	2018	2019	2020	2021	2022	2023	2024	2025
Déchets	Transport de déchets	Acc.		1					2	1				
	Déchets par professionnel	Acc.			1	1	1		2	2	1	2		
	Déchets par particulier	Acc.		19	18	54	55	27	28	113	24	23	23	9
	Déchets par personne indéterminée	Acc.	7											
	Déchets: permis/autorisation	Acc.								1				
	Sous-total		7	20	19	55	56	27	32	117	25	25	23	9
Autres que déchets	Urbanisme	Acc.	18	3	7	4	2	3		2	13	7	4	
	Bruit	Acc.	3											
	Pollution du sol	Acc.										2		
	Autres nuisances en matière d'environnement	Acc.	3			1	1	2						
	Sous-total		24	3	7	5	3	5		2	13	9	4	
Biodiversité / Faune et flore	Commerce et détention: législation CITES	Acc.		1	1						1		1	1
	Bien-être animal	Acc.	11	5	6	8	6	4	6	14	11	9	10	4
	Protection de la nature	Acc.								1				
	Permis / autorisation animaux	Acc.			1			1	2					
	Destruction d'animaux	Acc.	1			1						1		
	Santé des animaux	Acc.										1		
	Sous-total		12	6	8	9	6	5	8	15	12	11	11	5
Non spécifié		Acc.	1											
	Sous-total		1											
	Total		44	29	34	69	65	37	40	134	50	45	38	14



Armes et explosifs			2000	2015	2016	2017	2018	2019	2020	2021	2022	2023	2024	2025
Détention illégale	Arme à feu	Acc.		38	21	14	13	25	25	15	12	14	8	9
	Arme blanche ou non à feu	Acc.		17	10	12	19	11	13	12	14	22	12	5
	Munition	Acc.		8	3	2		2		7	3	4	1	2
	Pièces/accessoires	Acc.									1			
	Non spécifié	Acc.	4	1	2	2								
	Sous-total		4	64	36	30	32	38	38	34	30	40	21	16
Port / transport illégal	Arme à feu	Acc.		2			2	2	2	1			1	
	Arme blanche ou non à feu	Acc.		10	12	20	10	10	13	14	13	8	4	
	Munition	Acc.			1				1	1				
	Objets et/ou substances non conçus comme armes	Acc.												1
	Non spécifié	Acc.	11			1								
	Sous-total		11	12	13	21	12	12	16	16	13	8	5	1
Commerce illégal	Arme à feu	Acc.			1			2	1			1	1	
	Non spécifié	Acc.	1		1									
	Sous-total		1		2			2	1			1	1	
Fabrication / réparation illégale	Pièces/accessoires	Acc.									1			
	Sous-total										1			
Explosifs		Acc.	1	2	1			1						
	Sous-total		1	2	1			1						
Autre	Mesures de sécurité	Acc.										1		
	Import / export / transit à un usage militaire	Acc.		1										
	Non spécifié	Acc.	3											
	Sous-total		3	1								1		
	Total		20	79	52	51	44	53	55	50	44	50	27	17

FPF/DGR/DRI/BIPOL - Statistiques policières de criminalité (date de clôture: 31/10/2025)
 Les données pour les années 2001 jusqu'à 2014 ne sont plus publiées mais restent disponibles sur demande auprès du service BIPOL.
 Les données pour 2025 ne concernent que le 1er semestre.



Protection de la personne			2000	2015	2016	2017	2018	2019	2020	2021	2022	2023	2024	2025
Discrimination	Incitation à la discrimination	Acc.											2	1
	Racisme et xénophobie	Acc.	1	7	2	2	6	2	2	4	9	6	3	
	Fondée sur son orientation sexuelle (homophobie)	Acc.		1		2	1				3	3		
	Fondée sur le sexe (sexisme)	Acc.						2						
	Autre discrimination	Acc.		1					1		1		4	1
	Sous-total		1	9	2	4	7	4	3	4	13	9	9	2
Protection de la vie privée		Acc.	7	3	6		3				1			
	Sous-total		7	3	6		3				1			
Caméras de surveillance		Acc.			3				1	1	1	2		
	Sous-total				3				1	1	1	2		
Droit à l'image		Acc.			3		3	4	2	1	2	7		3
	Sous-total				3		3	4	2	1	2	7		3
Autres		Acc.	2											
	Sous-total		2											
	Total		10	12	14	4	13	8	6	6	17	18	9	5



ZP BEYNE-FLERON-SOUMAGNE

Infraction Lois spéciales

Hormones et dopage

		2000	2015	2016	2017	2018	2019	2020	2021	2022	2023	2024	2025
Détention	Acc.		2	2	3	1	1	2		1			
	Sous-total		2	2	3	1	1	2		1			
Usage	Acc.	1		1	1								
	Sous-total	1		1	1								
Fabrication et distribution	Acc.												1
	Sous-total												1
	Total	1	2	3	4	1	1	2		1			1

Sécurité privée

		2000	2015	2016	2017	2018	2019	2020	2021	2022	2023	2024	2025
Entreprises de gardiennage / de sécurité	Acc.			1		1	1			1			
	Sous-total			1		1	1			1			
	Total			1		1	1			1			

Protection de la jeunesse

		2000	2015	2016	2017	2018	2019	2020	2021	2022	2023	2024	2025
Législation sur l'obligation scolaire	Acc.	1	1	3	1	3		2	2	1		2	2
	Sous-total	1	1	3	1	3		2	2	1		2	2
Législation sur la protection de la jeunesse	Acc.	18	22	17	21	22	21	20	29	31	23	29	28
	Sous-total	18	22	17	21	22	21	20	29	31	23	29	28
Non spécifié	Acc.	1	1	1									1
	Sous-total	1	1	1									1
	Total	20	24	21	22	25	21	22	31	32	23	31	31



Code pénal social

		2000	2015	2016	2017	2018	2019	2020	2021	2022	2023	2024	2025
Harcèlement au travail	Acc.		3	5	4	2	2	1	3	3	5	1	4
	Sous-total		3	5	4	2	2	1	3	3	5	1	4
Violence au travail	Acc.												1
	Sous-total												1
Mise en danger du travailleur	Acc.			1				1	1				
	Sous-total			1				1	1				
Temps de travail	Acc.							1	1				
	Sous-total							1	1				
Rémunération et autres avantages patrimoniaux	Acc.				1					1		1	1
	Sous-total				1					1		1	1
Travail illégal	Acc.			1	2				2		1	2	
	Sous-total			1	2				2		1	2	
Fraude sociale aux cotisations (travail au noir)	Acc.			2	3	1	6	12	12	15	14	10	5
	Sous-total			2	3	1	6	12	12	15	14	10	5
Documents sociaux	Acc.					2	1	2	2	1	1	1	
	Sous-total					2	1	2	2	1	1	1	
Sécurité sociale	Acc.					1				1			
	Sous-total					1				1			
Infr. contre foi publique en droit pénal social	Acc.		1	2	3	3	3	4	7	1	2	1	
	Sous-total		1	2	3	3	3	4	7	1	2	1	
Esroquerie en droit pénal social	Acc.		8	8	8	16	8	7	3	5	5	2	2
	Sous-total		8	8	8	16	8	7	3	5	5	2	2
Autres	Acc.		1		1		9	1					
	Sous-total		1		1		9	1					
	Total		13	19	22	25	29	29	31	27	28	18	13

Ivresse et alcool

		2000	2015	2016	2017	2018	2019	2020	2021	2022	2023	2024	2025
Ivresse publique	Acc.	2	41	35	19	27	28	26	25	24	20	19	7
	Sous-total	2	41	35	19	27	28	26	25	24	20	19	7
Non spécifié	Acc.												1
	Sous-total												1
	Total	2	41	35	19	27	28	26	25	24	20	19	8



Législation sur les élections

		2000	2015	2016	2017	2018	2019	2020	2021	2022	2023	2024	2025
	Acc.	3				1							
	Sous-total	3				1							
	Total	3				1							

Registre de population

		2000	2015	2016	2017	2018	2019	2020	2021	2022	2023	2024	2025
	Acc.	22	122	110	122	119	133	98	103	103	95	109	61
	Sous-total	22	122	110	122	119	133	98	103	103	95	109	61
	Total	22	122	110	122	119	133	98	103	103	95	109	61

Carte d'identité

		2000	2015	2016	2017	2018	2019	2020	2021	2022	2023	2024	2025
Pas en possession	Acc.	4	9	4	5	3		1		1			
	Sous-total	4	9	4	5	3		1		1			
Refus de présentation	Acc.	1		1									
	Sous-total	1		1									
	Total	5	9	5	5	3		1		1			



Santé publique

		2000	2015	2016	2017	2018	2019	2020	2021	2022	2023	2024	2025
Art de guérir, art infirmier, etc.	Acc.										2	1	
	Sous-total										2	1	
Politique de la santé	Acc.							2					
	Sous-total							2					
Interdiction de fumer	Acc.		3										
	Sous-total		3										
Législation médicaments	Acc.										1		
	Sous-total										1		
Vente de tabac	Acc.			1									1
	Sous-total			1									1
Denrées alimentaires	Acc.			9	6		3	2	2				1
	Sous-total			9	6		3	2	2				1
Refus ou négligence respect mesures	Acc.							854	164				
	Sous-total							854	164				
Non spécifié	Acc.								1				
	Sous-total								1				
Autres	Acc.			1				31	1		1		
	Sous-total			1				31	1		1		
	Total		3	11	6		3	889	168		4	3	



Travail

		2000	2015	2016	2017	2018	2019	2020	2021	2022	2023	2024	2025
Règlement général protection du travail	Acc.			1									1
	Sous-total			1									1
Commerce ambulant	Acc.		1		2			1	1				
	Sous-total		1		2			1	1				
Fraude sociale aux cotisations (travail au noir)	Acc.		1		1				1		1		2
	Sous-total		1		1				1		1		2
Accès à l'exercice d'une profession	Acc.								1	1			
	Sous-total								1	1			
Travailleurs étrangers	Acc.								1				
	Sous-total								1				
Repos hebdomadaire obligatoire	Acc.			1									
	Sous-total			1									
Autres	Acc.	1		1				1	1				1
	Sous-total	1		1				1	1				1
	Total	1	2	3	3			2	5	1	1	1	3

Protection des revenus publics

		2000	2015	2016	2017	2018	2019	2020	2021	2022	2023	2024	2025
Douane et accises	Acc.			3									
	Sous-total			3									
Taxe de circulation / TMC	Acc.							1		1			
	Sous-total							1		1			
Fraude sociale aux allocations	Acc.					3			4	1	2	4	2
	Sous-total					3			4	1	2	4	2
Fraude TVA	Acc.							1					
	Sous-total							1					
Fraude fiscale - impôts sur le revenu	Acc.				1		1	1			2		1
	Sous-total				1		1	1			2		1
Non spécifié	Acc.	1				1							
	Sous-total	1				1							
	Total	1		3	1	4	1	3	4	2	4	4	3



Législation économique

		2000	2015	2016	2017	2018	2019	2020	2021	2022	2023	2024	2025
Sociétés	Acc.						1			2			
	Sous-total						1			2			
Autres	Acc.		1										
	Sous-total		1										
	Total		1				1			2			

Pratiques commerciales

		2000	2015	2016	2017	2018	2019	2020	2021	2022	2023	2024	2025
Pratiques du marché et protection du consommateur	Acc.	6											
	Sous-total	6											
Registre de commerce	Acc.			1									
	Sous-total			1									
Autres	Acc.	1	1				4	1					
	Sous-total	1	1				4	1					
	Total	7	1	1			4	1					



Autres lois spéciales

		2000	2015	2016	2017	2018	2019	2020	2021	2022	2023	2024	2025
Transport	Acc.	3						1	1				1
	Sous-total	3						1	1				1
Loteries et jeux de hasard	Acc.								1				
	Sous-total								1				
Energie	Acc.	1		1			1	2					
	Sous-total	1		1			1	2					
Réquisition prestataire de service	Acc.							1					
	Sous-total							1					
Incitation à certains crimes	Acc.										1		
	Sous-total										1		
Dégradation involontaire câbles télécommunication	Acc.		1										
	Sous-total		1										
Infractions Loi police chemins de fer	Acc.			1		1			1				
	Sous-total			1		1			1				
Protection (pièce de l') uniforme policier	Acc.						1						
	Sous-total						1						
Moyens de communications électroniques	Acc.								1		1	1	1
	Sous-total								1		1	1	1
Autres	Acc.	6	4	21	15	12	1	3	1	1			
	Sous-total	6	4	21	15	12	1	3	1	1			
	Total	10	5	23	15	13	3	7	5	1	2	1	2

STATISTIQUES POLICIERES DE CRIMINALITE

LIEU DE PERPETRATION: ZONE DE POLICE

ZP BEYNE-FLERON-SOUMAGNE

***ANNEXE III: DETAIL
FIGURES CRIMINELLES / PHENOMENES***



ZP BEYNE-FLERON-SOUMAGNE

FC Vol moyen de transport

		2000	2015	2016	2017	2018	2019	2020	2021	2022	2023	2024	2025
Vol de voiture	Acc.	162	26	42	29	29	28	24	25	25	28	23	10
	Tent.	86	6	9	2	8	2	3	1	2	4		3
	Total	248	32	51	31	37	30	27	26	27	32	23	13
Vol de moto	Acc.	13	13	4	1	1	5	2	1	2	4	8	
	Tent.	1											
	Total	14	13	4	1	1	5	2	1	2	4	8	
Carjacking	Acc.	3		1	1			2	4		1		2
	Tent.	1	1	2									
	Total	4	1	3	1			2	4		1		2
Homejacking	Acc.		1	2	1				2			2	
	Tent.												
	Total		1	2	1			2				2	
Vol dans les garages	Acc.	18	7	11	12	9	5	4	4	5	8	7	1
	Tent.	1											
	Total	19	7	11	12	9	5	4	4	5	8	7	1
Vol de vélomoteur	Acc.	52	14	12	7	15	5	8	5	6	10	9	5
	Tent.	2		1			1			2	1		
	Total	54	14	13	7	15	6	8	5	8	11	9	5
Vol de vélo	Acc.	39	29	36	27	28	27	20	17	26	18	9	3
	Tent.		1				1			1			
	Total	39	30	36	27	28	28	20	17	27	18	9	3



FC Cambriolage

		2000	2015	2016	2017	2018	2019	2020	2021	2022	2023	2024	2025
Cambriolage dans habitation	Acc.	358	198	190	150	247	165	136	78	109	111	131	42
	Tent.	198	135	109	107	158	108	74	97	86	76	92	39
	Total	556	333	299	257	405	273	210	175	195	187	223	81
Cambriolage ds entreprise ou commerce	Acc.	100	36	43	27	31	28	20	15	13	16	19	5
	Tent.	29	16	27	16	14	9	10	6	7	5	9	4
	Total	129	52	70	43	45	37	30	21	20	21	28	9
Cambriolage ds service public ou bâtiment administ	Acc.	41	10	29	8	8	3	3	5	8	10	6	5
	Tent.	8	8	13	3	8	5	9	6	3	1	4	1
	Total	49	18	42	11	16	8	12	11	11	11	10	6
Vol au bélier	Acc.	2	4		1	1							
	Total	2	4		1	1							
Cambriolage dans bâtiment (total)	Acc.	497	244	261	185	286	196	159	98	130	137	156	52
	Tent.	234	159	149	126	180	122	93	108	96	82	104	44
	Total	731	403	410	311	466	318	252	206	226	219	260	96

FC Vol autre

		2000	2015	2016	2017	2018	2019	2020	2021	2022	2023	2024	2025
Vol à main armée	Acc.	25	25	13	15	7	11	6	10	4	8	9	11
	Tent.	3	4	7	2	3	3	5	2		1		2
	Total	28	29	20	17	10	14	11	12	4	9	9	13
Vol avec violence sans arme	Acc.	42	43	31	29	30	41	21	22	25	22	32	10
	Tent.	10	11	6	7	10	4	3	13	7	15	10	4
	Total	52	54	37	36	40	45	24	35	32	37	42	14
Vol dans ou sur un véhicule	Acc.	291	142	130	69	110	136	118	77	86	101	61	30
	Tent.	34	25	30	11	16	25	19	14	16	11	16	4
	Total	325	167	160	80	126	161	137	91	102	112	77	34
Sacjacking dans une voiture	Acc.		1					1					
	Total		1					1					
Vol d'armes et explosifs	Acc.	13	9	16	3	8	9	2	7	1	3	3	2
	Total	13	9	16	3	8	9	2	7	1	3	3	2



FC Vol autre

		2000	2015	2016	2017	2018	2019	2020	2021	2022	2023	2024	2025
Arrachage de sac à main	Acc.	10	1	2	3	1		2	1	3	1		
	Tent.	1											
	Total	11	1	2	3	1		2	1	3	1		
Vol à l'arraché	Acc.	18	18	16	17	11	19	12	11	9	9	4	4
	Tent.	1	2	1	2	3	1		3		1	1	1
	Total	19	20	17	19	14	20	12	14	9	10	5	5
Vol à la tire	Acc.	102	63	46	34	34	32	32	26	21	19	26	12
	Tent.			1									
	Total	102	63	47	34	34	32	32	26	21	19	26	12
Vol à l'étalage	Acc.	39	51	30	44	54	53	59	57	54	72	49	17
	Tent.	1	1	1			3	2	1	1	2	2	1
	Total	40	52	31	44	54	56	61	58	55	74	51	18
Vol par ruse	Acc.	39	35	21	27	38	21	18	17	17	19	14	9
	Tent.	8	5	5	2	4	2	6	6	2	4	3	
	Total	47	40	26	29	42	23	24	23	19	23	17	9
Vol de métaux	Acc.	4	14	14	5	9	9	4	6	8	7	8	6
	Tent.												
	Total	4	14	14	5	9	9	4	6	8	7	8	6
Vol sur les chantiers	Acc.	29	2	12	4	12	3	6	5	5	9	9	9
	Tent.	4	1					2	1				2
	Total	33	3	12	4	12	3	8	6	5	9	9	11
Home-invasion	Acc.			3	1	2	4		1	2	1	1	
	Tent.		2					1					
	Total		2	3	1	2	4	1	1	2	1	1	
Vol d'animaux	Acc.	2	4	6	6	2	8	3	2	4	2	3	2
	Tent.			1									
	Total	2	4	7	6	2	8	3	2	4	2	3	2
Vol de cargaison	Acc.		3	3	5	9	41	17	8	8	6	7	3
	Tent.			4	3	1	8	8	3	2	1	1	
	Total		3	7	8	10	49	25	11	10	7	8	3



Criminalité ICT

		2000	2015	2016	2017	2018	2019	2020	2021	2022	2023	2024	2025
Fraude de cartes de paiements	Acc.	4	28	25	23	38	42	46	28	42	27	30	14
	Tent.			3		1				1	2		
	Total	4	28	28	23	39	42	46	28	43	29	30	14
Phishing	Acc.				1	1	1		2	1	28	51	28
	Tent.										3	1	1
	Total				1	1	1		2	1	31	52	29
Ransomware	Acc.				1								1
	Tent.												
	Total				1								1
Shouldersurfing	Acc.		3		1	5	4	2	3		2		1
	Tent.												
	Total		3		1	5	4	2	3		2		1
Skimming	Acc.		1					1		2			
	Tent.					1							
	Total		1			1		1		2			

FC Autre

		2000	2015	2016	2017	2018	2019	2020	2021	2022	2023	2024	2025
Violence contre les métiers d'intérêt général	Acc.	1	5	8	4	4	3	6	3	3	3	5	2
	Tent.												
	Total	1	5	8	4	4	3	6	3	3	3	5	2
Viol collectif	Acc.		1						2	1		3	1
	Tent.												
	Total		1						2	1		3	1
Graffiti	Acc.		19	8	10	9	13	8	9	8	6	3	1
	Tent.												
	Total		19	8	10	9	13	8	9	8	6	3	1
Dégradation de voiture	Acc.	24	218	156	161	164	161	132	129	116	144	133	49
	Tent.	1				1				1			
	Total	25	218	156	161	165	161	132	129	117	144	133	49
Rixe au couteau	Acc.			1	1	1	2	2	1	1		1	2
	Tent.			1		1			1	1	1		1
	Total			2	1	2	2	2	2	2	1	1	3



PH Violence intrafamiliale (VIF)

		2000	2015	2016	2017	2018	2019	2020	2021	2022	2023	2024	2025
VIF: physique, dans le couple	Acc.	32	104	106	106	153	124	109	125	113	96	104	49
	Tent.										1	1	
	Total	32	104	106	106	153	124	109	125	113	97	105	49
VIF: physique, envers des descendants	Acc.	10	19	23	20	20	22	20	23	15	21	16	13
	Tent.		1								1		
	Total	10	20	23	20	20	22	20	23	15	22	16	13
VIF: physique, envers d'autres membres	Acc.	54	26	16	21	29	24	16	19	26	28	21	11
	Tent.	1									2		
	Total	55	26	16	21	29	24	16	19	26	30	21	11
VIF: sexuelle, dans le couple	Acc.	1		1				1				1	
	Tent.												
	Total	1		1				1				1	
VIF: sexuelle, envers des descendants	Acc.	2	5	6	3	2	4	3	1	1			
	Tent.												
	Total	2	5	6	3	2	4	3	1	1			
VIF: sexuelle, envers d'autres membres	Acc.				1					1			
	Tent.												
	Total				1					1			
VIF: psychique, dans le couple	Acc.	94	106	81	76	80	78	90	106	106	115	81	36
	Tent.												
	Total	94	106	81	76	80	78	90	106	106	115	81	36
VIF: psychique, envers des descendants	Acc.		1			2	1		2			2	2
	Tent.												
	Total		1			2	1		2			2	2
VIF: psychique, envers d'autres membres	Acc.			3	2	3	2	1	2		2	3	1
	Tent.												
	Total			3	2	3	2	1	2		2	3	1
VIF: économique, dans le couple	Acc.	1	5	4		4	5	4	6	6		1	2
	Tent.			1									
	Total	1	5	5		4	5	4	6	6		1	2
VIF: économique, envers des descendants	Acc.	4				1		1	1	2			
	Tent.	1											
	Total	5				1		1	1	2			
VIF: économique, envers d'autres membres	Acc.	54	13	6	6	13	6	1	2	5	3	4	4
	Tent.	1	1										
	Total	55	14	6	6	13	6	1	2	5	3	4	4



PH Hormones et dopage

		2000	2015	2016	2017	2018	2019	2020	2021	2022	2023	2024	2025
Dopage humain	Acc.	1	2	3	4	1	1	2		1			1
	Tent.											1	
	Total	1	2	3	4	1	1	2		1		1	1

PH Drogues

		2000	2015	2016	2017	2018	2019	2020	2021	2022	2023	2024	2025
Vente de cocaïne	Acc.		2	1	1	3	4	3	6	2	1	5	1
	Total		2	1	1	3	4	3	6	2	1	5	1
Import-export de cocaïne	Acc.								1				
	Total								1				
Import-export de drogues synthétiques	Acc.											1	1
	Total											1	1
Vente de drogues synthétiques	Acc.		2		3	1	1					1	
	Total		2		3	1	1					1	
Production de cannabis (culture)	Acc.	1	4	4	3	3	3	6	5	2	3		
	Total	1	4	4	3	3	3	6	5	2	3		
Vente-traffic d'héroïne	Acc.				1	1	1	2	2				1
	Total				1	1	1	2	2				1

PH Trafic d'armes

		2000	2015	2016	2017	2018	2019	2020	2021	2022	2023	2024	2025
Commerce et production d'arme à feu et mun.	Acc.		1	2			2	1		1	1	1	
	Total		1	2			2	1		1	1	1	



PH Traite des êtres humains

		2000	2015	2016	2017	2018	2019	2020	2021	2022	2023	2024	2025
TEH - exploitation économique	Acc.		4	4	1	1	1		1	1		2	
	Tent.												
	Total		4	4	1	1	1		1	1		2	
TEH - exploitation sexuelle	Acc.	1			1	2	1		4		4	4	1
	Tent.												
	Total	1			1	2	1		4		4	4	1

PH Violence dans l'espace public

		2000	2015	2016	2017	2018	2019	2020	2021	2022	2023	2024	2025
Violence physique (transport public)	Acc.	5	4	1	3	1	2	2			2		1
	Tent.	1											
	Total	6	4	1	3	1	2	2			2		1
Violence physique (voie publique)	Acc.	63	119	92	112	118	126	82	107	98	101	105	44
	Tent.	2	3	1	3	2	1	3	3	2	3	2	1
	Total	65	122	93	115	120	127	85	110	100	104	107	45
Violence physique (autre endroit public)	Acc.			3	2	2	3		2	1	3	7	3
	Tent.							1					
	Total			3	2	2	3	1	2	1	3	7	3
Violence physique (endroit accessible au public)	Acc.	39	27	41	36	29	23	25	21	32	42	36	20
	Tent.		1	2					1	1	1		
	Total	39	28	43	36	29	23	25	22	33	43	36	20
Violence sexuelle (transport public)	Acc.		2	3	2		1					2	
	Tent.	1											
	Total	1	2	3	2		1					2	
Violence sexuelle (voie publique)	Acc.	3	10	6	10	3	7	5	4	3	3	5	4
	Tent.							1		1			
	Total	3	10	6	10	3	7	6	4	4	3	5	4
Violence sexuelle (autre endroit public)	Acc.		3	1	1	2			1	1			
	Tent.												
	Total		3	1	1	2			1	1			
Violence sexuelle (endroit accessible au public)	Acc.	3	1	6	1	1	2	1	3	2	7	7	1
	Tent.												
	Total	3	1	6	1	1	2	1	3	2	7	7	1
Violence psychique (transport public)	Acc.	3	3	2	1		1	3		4	3	3	2
	Tent.												



PH Violence dans l'espace public

		2000	2015	2016	2017	2018	2019	2020	2021	2022	2023	2024	2025
	Total	3	3	2	1		1	3		4	3	3	2
Violence psychique (voie publique)	Inc.	1											
	Acc.	36	109	66	87	99	131	91	101	129	114	108	62
	Tent.	1											
	Total	38	109	66	87	99	131	91	101	129	114	108	62
Violence psychique (autre endroit public)	Acc.		5	6	7	12	4	4	6	10	6	4	1
	Total		5	6	7	12	4	4	6	10	6	4	1
Violence psychique (endroit accessible au public)	Acc.	28	29	26	22	24	27	24	22	30	38	37	12
	Total	28	29	26	22	24	27	24	22	30	38	37	12
Vol à main armée (transport public)	Acc.	1							1				
	Total	1							1				
Vol à main armée (voie publique)	Acc.	10	8	1	4	3	1	2	1		1	1	3
	Tent.	1	1	4		1					1		2
	Total	11	9	5	4	4	1	2	1		2	1	5
Vol à main armée (autre endroit public)	Tent.			1									
	Total			1									
Vol à main armée (endroit accessible au public)	Acc.	11	15	7	8	2	4	1	4		3	5	3
	Tent.	1	3	1	1	2	3	3	2				
	Total	12	18	8	9	4	7	4	6		3	5	3
Vol avec violence sans arme (transport public)	Acc.	3	2							1			
	Tent.		1										
	Total	3	3							1			
Vol avec violence sans arme (voie publique)	Acc.	22	22	17	15	17	24	13	15	13	9	17	6
	Tent.	6	5	2	3	3	2	1	5	2	5	2	2
	Total	28	27	19	18	20	26	14	20	15	14	19	8
Vol avec violence sans arme (autre endroit public)	Acc.						1		1			1	
	Total						1		1			1	
Vol avec violence sans arme (endr. acces. au pub.)	Acc.	9	14	5	10	9	8	3	4	3	7	3	2
	Tent.	3	1	1		2					3	1	1
	Total	12	15	6	10	11	8	3	4	3	10	4	3



PH Autre

		2000	2015	2016	2017	2018	2019	2020	2021	2022	2023	2024	2025
Faux policiers	Acc.		1	1	1	1	2	1				1	
	Tent.			1									
	Total		1	2	1	1	2	1				1	
Terrorisme, extrémisme et radicalisme	Acc.		3	3	2	1			1	1	2		1
	Total		3	3	2	1			1	1	2		1
Cyberharcèlement	Acc.	9	154	110	92	130	149	99	112	112	101	97	44
	Total	9	154	110	92	130	149	99	112	112	101	97	44
Fraude à l'identité	Acc.	12	44	38	35	34	46	48	54	56	68	50	27
	Tent.	1	9	4	11	8	6	7	1	2	2	3	1
	Total	13	53	42	46	42	52	55	55	58	70	53	28

STATISTIQUES POLICIERES DE CRIMINALITE

LIEU DE PERPETRATION: ZONE DE POLICE

ZP BEYNE-FLERON-SOUMAGNE

***ANNEXE IV: FAITS ENREGISTRES
NON CRIMINELS***



ZP BEYNE-FLERON-SOUMAGNE

Faits non criminels

Maladies / Décès / Disparition

	2000	2015	2016	2017	2018	2019	2020	2021	2022	2023	2024	2025
Suicide	22	30	38	25	25	47	24	38	27	47	41	24
Personne malade	12	19	15	15	14	10	15	16	25	15	17	7
Décès suspect		3	3	3	1	4	1	2	5	4	4	2
Décès naturel	3	5	7	4	1	3	3	2	7	9	5	3
Disparition (personne disparue)	116	27	32	29	51	31	20	18	18	20	22	4
Accident (sauf roulage)	2	5	8	1	6		4	4	9	4	5	3
Sécurité des travailleurs (accident du travail)										2	1	3
Autres	7											
Total	162	89	103	77	98	95	67	80	91	101	95	46

Appels

	2000	2015	2016	2017	2018	2019	2020	2021	2022	2023	2024	2025
Alarme	2	1										
Appels	5	15	3	4	3	4	8	6		3	5	2
Total	7	16	3	4	3	4	8	6		3	5	2

Problèmes sociaux

	2000	2015	2016	2017	2018	2019	2020	2021	2022	2023	2024	2025
Différends familiaux	50	13	8	2	6	8	18	128	98	103	78	32
Différend (pas de coups)	11	6	2			3	1	5		5		2
Affaire civile	10	2	3	1	2	4	2	1	2	2	1	1
Protection de la jeunesse	102	259	313	211	266	317	235	187	183	239	202	121
Autres	8	8	7	5	12	4	11	10	5	7	11	7
Total	181	288	333	219	286	336	267	331	288	356	292	163

Catastrophes

	2000	2015	2016	2017	2018	2019	2020	2021	2022	2023	2024	2025
Fuite de gaz								1				



Catastrophes

	2000	2015	2016	2017	2018	2019	2020	2021	2022	2023	2024	2025
Total								1				

Ordre public

	2000	2015	2016	2017	2018	2019	2020	2021	2022	2023	2024	2025
Troubles		2	4		1	1			1			
Total		2	4		1	1			1			

Agissements suspects

	2000	2015	2016	2017	2018	2019	2020	2021	2022	2023	2024	2025
	26	8	7	6	7	2	5	7	3	5	3	4
Total	26	8	7	6	7	2	5	7	3	5	3	4

Objets trouvés

	2000	2015	2016	2017	2018	2019	2020	2021	2022	2023	2024	2025
		2	1		2		1	2		1		
Total		2	1		2		1	2		1		

Objets perdus

	2000	2015	2016	2017	2018	2019	2020	2021	2022	2023	2024	2025
	102	849	858	811	1.005	987	822	941	918	937	804	414
Total	102	849	858	811	1.005	987	822	941	918	937	804	414

Autres non-infractions

	2000	2015	2016	2017	2018	2019	2020	2021	2022	2023	2024	2025
Ordonnance de capture					1							
Non-respect des conditions	4	3		1		1		1	4	3	3	
Procès-verbal d'information	28	14	7	9	12	4	8	5	10	7	8	2
Notification		39	15	33	22	29	24	31	48	47	35	27
Comportement lié à une radicalisation violente				1					1	3		1
Demande signalement surveillance électronique								1	16	21	30	6
Fonction de contrôle armes				1	2		1	8	1		3	
Harcèlement - interdiction de contact											1	



Autres non-infractions

	2000	2015	2016	2017	2018	2019	2020	2021	2022	2023	2024	2025
Autres non infractions	7											
Total	39	56	22	45	37	34	33	46	80	81	80	36