

# ***STATISTIQUES POLICIERES DE CRIMINALITE***

---

*LIEU DE PERPETRATION: ZONE DE POLICE*

**ZP HERSTAL**

***2000 - 1er Semestre 2025***

*Police fédérale - DGRIDRIIBIPOL*

# ***STATISTIQUES POLICIERES DE CRIMINALITE***

---

***LIEU DE PERPETRATION: ZONE DE POLICE***

**ZP HERSTAL**

***PARTIE I : INFRACTIONS JUDICIAIRES***

## CRIMINALITE ENREGISTREE COMMISE AU NIVEAU DE LA ZONE DE POLICE



### ZP HERSTAL

	2000	2015	2016	2017	2018	2019	2020	2021	2022	2023	2024	2025
Nombre total des délits	4.331	3.548	3.389	3.267	4.077	3.719	3.801	3.179	3.796	4.049	3.834	1.781



FPF/DGR/DRI/BIPOL - Statistiques policières de criminalité (date de clôture: 31/10/2025)

Les données pour les années 2001 jusqu'à 2014 ne sont plus publiées mais restent disponibles sur demande auprès du service BIPOL.

Les données pour 2025 ne concernent que le 1er semestre.



ZP HERSTAL

	2000	2015	2016	2017	2018	2019	2020	2021	2022	2023	2024	2025
Vol et extorsion	2.340	1.390	1.342	1.161	1.658	1.370	1.062	940	1.125	1.230	1.049	491
Infr. contre l'intégrité physique	275	377	394	355	428	449	387	382	476	510	505	250
Dégradation de la propriété	410	353	325	331	406	356	307	268	360	340	302	139
Fraude	295	160	140	140	194	186	249	200	251	262	291	129
Registre de population	25	176	181	221	161	179	179	202	242	207	260	119
Infr. contre la sécurité publique	253	169	149	141	186	178	168	175	186	216	223	102
Infr. contre autres valeurs morales et sentiments	78	167	147	154	175	207	162	198	212	255	255	108
Criminalité informatique		63	59	70	74	112	110	101	157	200	232	94
Drogues	71	116	73	116	178	110	123	112	100	82	64	33
Environnement	40	79	127	105	36	35	37	75	160	167	141	77
Ivresse et alcool	35	62	73	76	74	73	64	69	98	74	94	27
Législation sur les étrangers	7	55	52	43	91	94	56	84	82	84	80	33
Infr. contre la foi publique	126	66	50	60	57	64	54	57	37	68	57	33
Armes et explosifs	37	58	42	47	51	50	117	48	60	77	45	39
Infr. relative au statut juridique de l'enfant	19	81	46	70	100	61	40	38	47	45	47	21
Santé publique		2	3	1		1	472	64	1	1	2	
Infr. contre les moeurs	34	42	45	30	57	37	53	30	56	69	60	24
Infr. contre la famille	148	14	20	32	33	26	23	26	30	43	25	9
Infr. contre l'autorité publique	45	22	24	29	27	28	32	21	20	21	14	9
Protection de la jeunesse	13	11	19	13	24	38	24	31	36	34	36	13
Code pénal social	1	23	28	29	24	28	41	27	23	29	23	11
Protection de la personne	8	26	20	12	12	13	17	13	16	14	17	3
Autres lois spéciales	6	16	12	14	7	10	1	2	1	2	1	2
Infr. contre la liberté individuelle	3	3	7	6	7	8	7	3	7	7	2	5
Contravention Code pénal	37	2		1				1	1			
Législation sur les élections	18				3							
Travail	2	5	3	1	2		3	1	2	1	1	
Protection des revenus publics	1	1	1		2		5	3	1	2	1	3
Traite des êtres humains		3	2	1	3		2	1	3	2		1
Législation économique							2	1	2	6	3	3
Carte d'identité	4		1			3	1	1	2		1	2
Hormones et dopage		3		5	2	3						1
Infr. contre la Sécurité de l'Etat		2	1		1		1	1		1	2	
Marchand de sommeil		1	2	3	2		1					
Exercice illégal de l'autorité publique					2		1	2	1		1	
Pratiques commerciales			1						1			
Provocation crime ou délits								2				
<b>Sous-total</b>	<b>4.331</b>	<b>3.548</b>	<b>3.389</b>	<b>3.267</b>	<b>4.077</b>	<b>3.719</b>	<b>3.801</b>	<b>3.179</b>	<b>3.796</b>	<b>4.049</b>	<b>3.834</b>	<b>1.781</b>
<b>Contravention règlement policier local</b>		389	535	605	360	241	228	336	529	484	442	231
<b>Sous-total</b>		<b>389</b>	<b>535</b>	<b>605</b>	<b>360</b>	<b>241</b>	<b>228</b>	<b>336</b>	<b>529</b>	<b>484</b>	<b>442</b>	<b>231</b>
<b>Total</b>	<b>4.331</b>	<b>3.937</b>	<b>3.924</b>	<b>3.872</b>	<b>4.437</b>	<b>3.960</b>	<b>4.029</b>	<b>3.515</b>	<b>4.325</b>	<b>4.533</b>	<b>4.276</b>	<b>2.012</b>

FPF/DGR/DRI/BIPOL - Statistiques policières de criminalité (date de clôture: 31/10/2025)

Les données pour les années 2001 jusqu'à 2014 ne sont plus publiées mais restent disponibles sur demande auprès du service BIPOL.

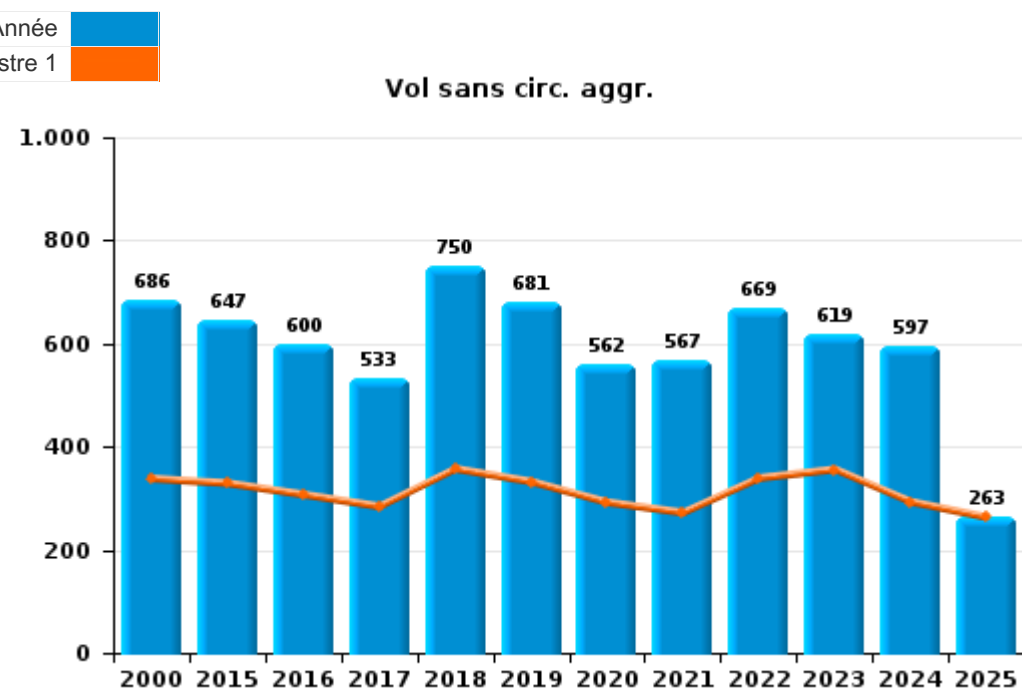
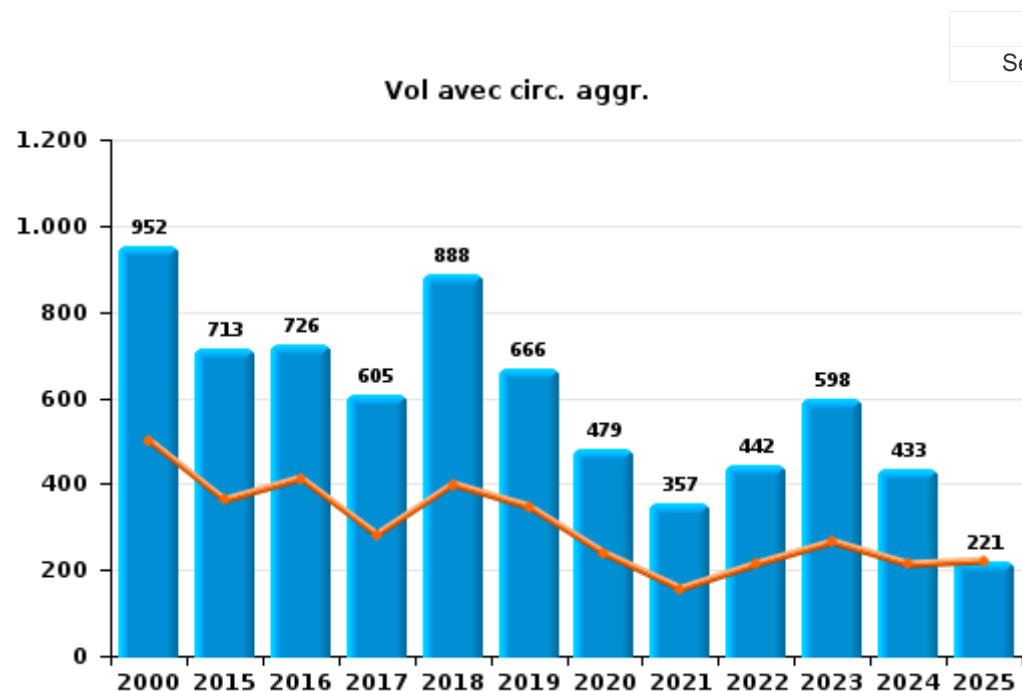
Les données pour 2025 ne concernent que le 1er semestre.



I.1. Catégorie des infractions : Vol et extorsion (top 5 des infractions au niveau national 2024)

ZP HERSTAL

	2000	2015	2016	2017	2018	2019	2020	2021	2022	2023	2024	2025
<b>Vol sans circ. aggr.</b>	686	647	600	533	750	681	562	567	669	619	597	263
<b>Vol avec circ. aggr.</b>	952	713	726	605	888	666	479	357	442	598	433	221
<b>Vol non spécifié</b>	685	6	5	5	7	7	6	5	3	3	3	2
<b>Extorsion</b>	16	24	11	18	13	16	15	11	11	10	16	5
<b>Autres</b>	1											
<b>Total</b>	<b>2.340</b>	<b>1.390</b>	<b>1.342</b>	<b>1.161</b>	<b>1.658</b>	<b>1.370</b>	<b>1.062</b>	<b>940</b>	<b>1.125</b>	<b>1.230</b>	<b>1.049</b>	<b>491</b>



FPF/DGR/DRI/BIPOL - Statistiques policières de criminalité (date de clôture: 31/10/2025)  
 Les données pour les années 2001 jusqu'à 2014 ne sont plus publiées mais restent disponibles sur demande auprès du service BIPOL.  
 Les données pour 2025 ne concernent que le 1er semestre.



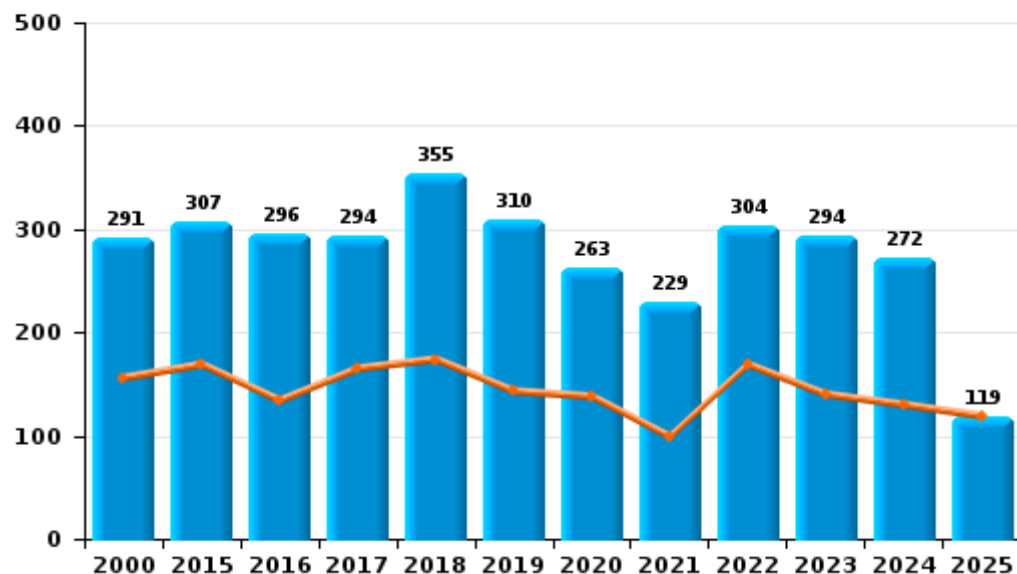
I.2. Catégorie des infractions : Dégradation de la propriété (top 5 des infractions au niveau national 2024)

ZP HERSTAL

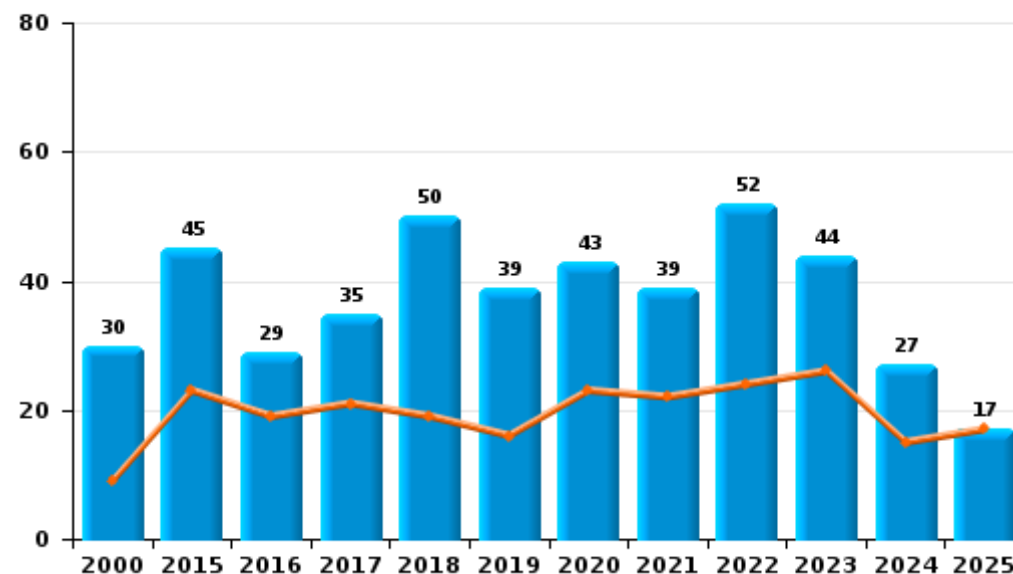
	2000	2015	2016	2017	2018	2019	2020	2021	2022	2023	2024	2025
Vandalisme	291	307	296	294	355	310	263	229	304	294	272	119
Incendie volontaire	17	31	18	22	37	33	35	33	32	36	15	10
Incendie involontaire	13	14	11	13	13	6	8	6	20	8	12	7
Destruction, dénaturation, dégradation	89	1		2	1	7	1		4	1	3	2
Destruction par explosion volontaire										1		1
<b>Total</b>	<b>410</b>	<b>353</b>	<b>325</b>	<b>331</b>	<b>406</b>	<b>356</b>	<b>307</b>	<b>268</b>	<b>360</b>	<b>340</b>	<b>302</b>	<b>139</b>

Année	<span style="color: blue;">■</span>
Semestre 1	<span style="color: orange;">■</span>

Vandalisme



Incendie



FPF/DGR/DRI/BIPOL - Statistiques policières de criminalité (date de clôture: 31/10/2025)

Les données pour les années 2001 jusqu'à 2014 ne sont plus publiées mais restent disponibles sur demande auprès du service BIPOL.

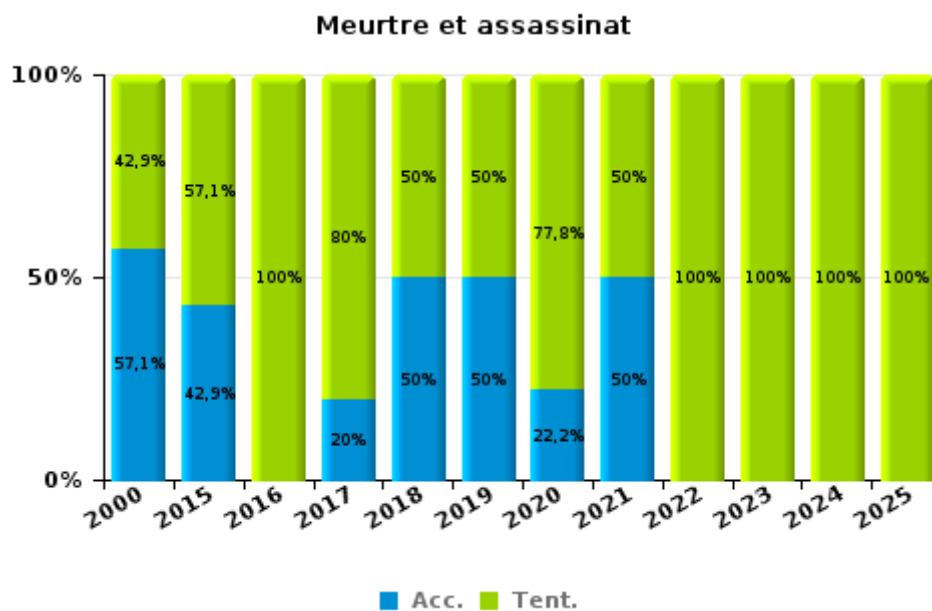
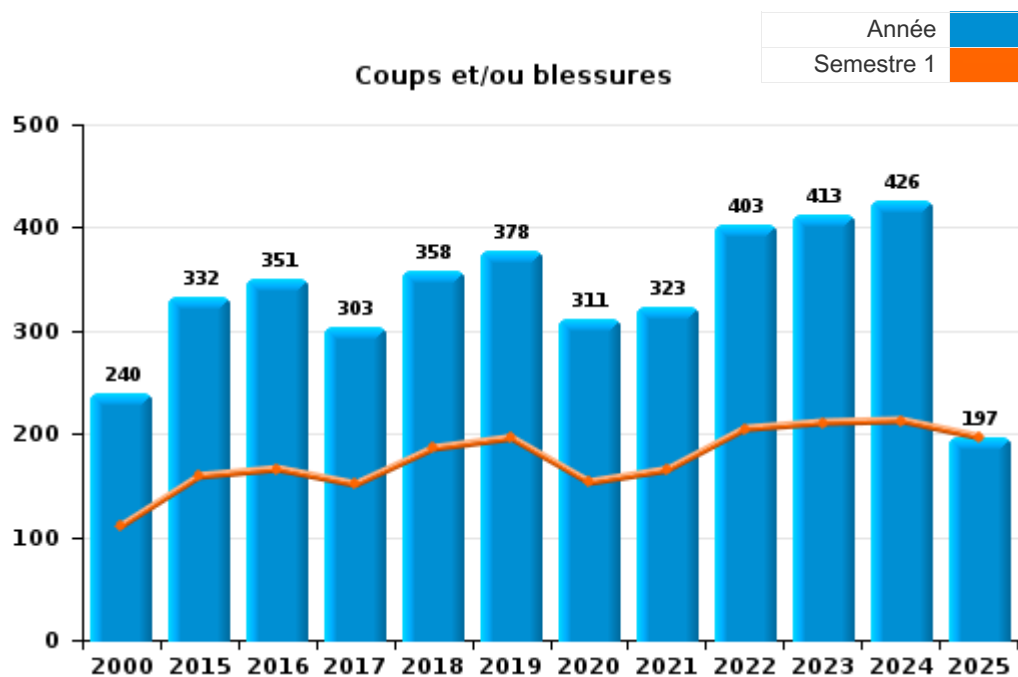
Les données pour 2025 ne concernent que le 1er semestre.



I.3. Catégorie des infractions : Infr. contre l'intégrité physique (top 5 des infractions au niveau national 2024)

ZP HERSTAL

	2000	2015	2016	2017	2018	2019	2020	2021	2022	2023	2024	2025
Coups et/ou blessures	240	332	351	303	358	378	311	323	403	413	426	197
Autres	28	38	35	47	66	67	67	55	64	94	74	49
Meurtre et assassinat	7	7	8	5	4	4	9	4	9	3	5	4
<b>Total</b>	<b>275</b>	<b>377</b>	<b>394</b>	<b>355</b>	<b>428</b>	<b>449</b>	<b>387</b>	<b>382</b>	<b>476</b>	<b>510</b>	<b>505</b>	<b>250</b>



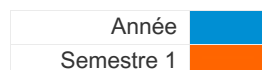
FPF/DGR/DRI/BIPOL - Statistiques policières de criminalité (date de clôture: 31/10/2025)  
 Les données pour les années 2001 jusqu'à 2014 ne sont plus publiées mais restent disponibles sur demande auprès du service BIPOL.  
 Les données pour 2025 ne concernent que le 1er semestre.



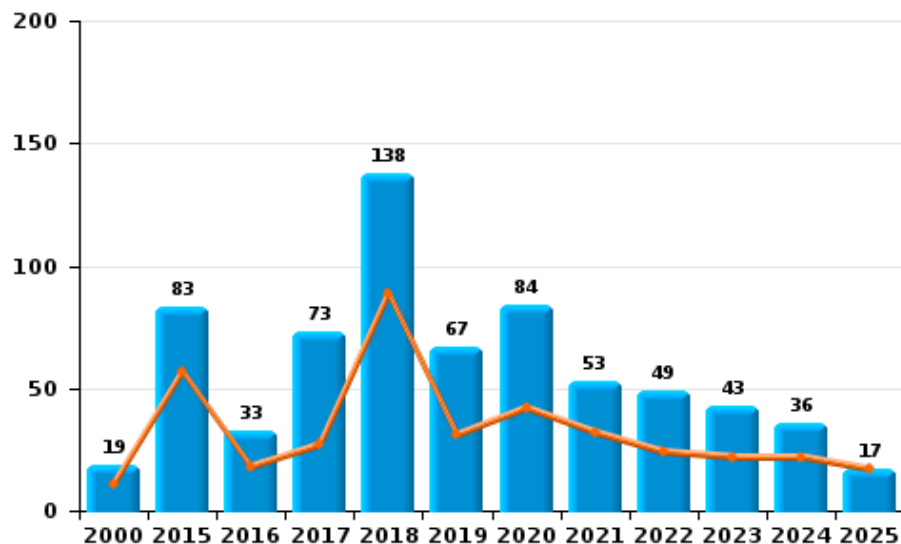
I.4. Catégorie des infractions : Drogues (top 5 des infractions au niveau national 2024)

ZP HERSTAL

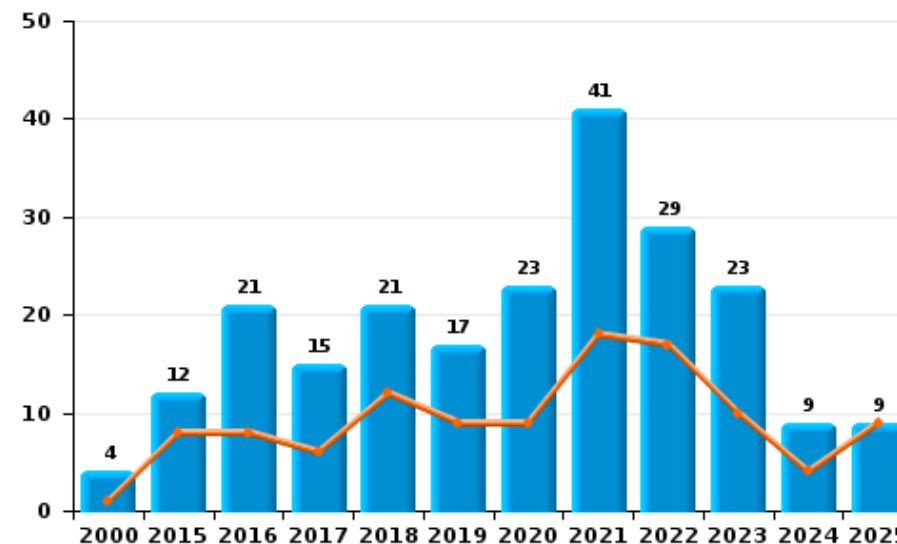
	2000	2015	2016	2017	2018	2019	2020	2021	2022	2023	2024	2025
Détention	19	83	33	73	138	67	84	53	49	43	36	17
Commerce	4	12	21	15	21	17	23	41	29	23	9	9
Fabrication	3	11	13	18	10	8	10	8	17	11	5	2
Autres	4	4	1	6	4	7	3	8	3	4	8	5
Usage	33	3	2	1	2	2	2			1		
Importation et exportation	8	3	3	3	3	9	1	2	2		5	
Protoxyde d'azote (gaz hilarant)											1	
<b>Total</b>	<b>71</b>	<b>116</b>	<b>73</b>	<b>116</b>	<b>178</b>	<b>110</b>	<b>123</b>	<b>112</b>	<b>100</b>	<b>82</b>	<b>64</b>	<b>33</b>



Détention



Commerce





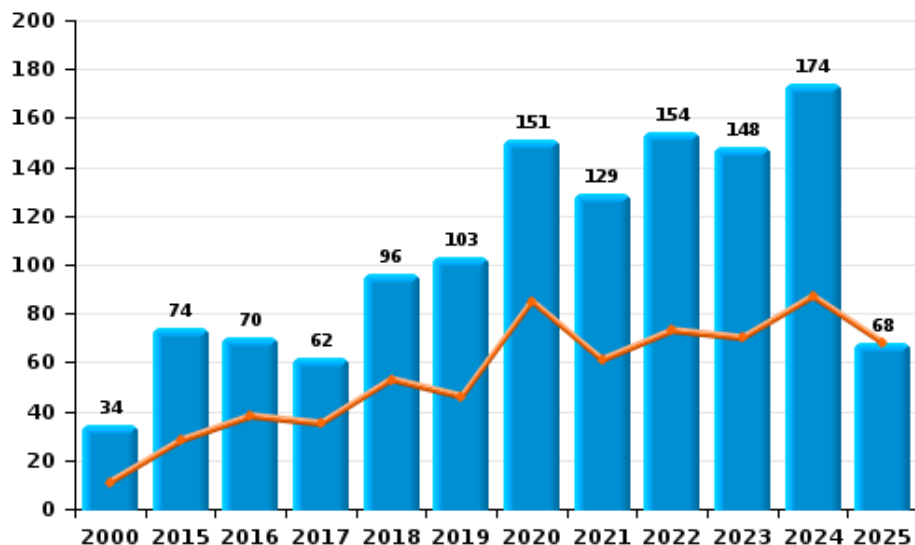
I.5. Catégorie des infractions : Fraude (top 5 des infractions au niveau national 2024)

ZP HERSTAL

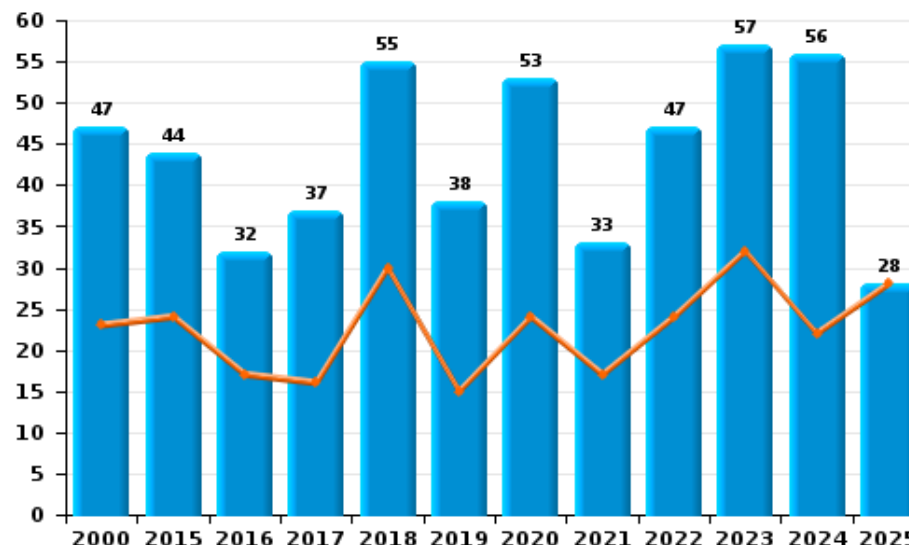
	2000	2015	2016	2017	2018	2019	2020	2021	2022	2023	2024	2025
Abus de confiance et infr. apparentées	47	44	32	37	55	38	53	33	47	57	56	28
Détournement et destruction frauduleuse	119	12	11	16	8	17	9	19	12	10	10	8
Escroquerie	34	74	70	62	96	103	151	129	154	148	174	68
Fraudes: Autres	19	1	5	9	8	6	10	9	13	18	34	10
Grivèlerie	22	13	5	6	9	7	4	3	2	4	1	2
Infr. liées à l'insolvabilité		1	3	2	2	4	1			2		
Recel	54	15	14	8	16	11	21	7	23	23	16	13
<b>Total</b>	<b>295</b>	<b>160</b>	<b>140</b>	<b>140</b>	<b>194</b>	<b>186</b>	<b>249</b>	<b>200</b>	<b>251</b>	<b>262</b>	<b>291</b>	<b>129</b>

Année ■  
Semestre 1 ■

Escroquerie



Abus de confiance et infr. apparentée



FPF/DGR/DRI/BIPOL - Statistiques policières de criminalité (date de clôture: 31/10/2025)  
 Les données pour les années 2001 jusqu'à 2014 ne sont plus publiées mais restent disponibles sur demande auprès du service BIPOL.  
 Les données pour 2025 ne concernent que le 1er semestre.

# ***STATISTIQUES POLICIERES DE CRIMINALITE***

---

*LIEU DE PERPETRATION: ZONE DE POLICE*

**ZP HERSTAL**

***PARTIE II : FIGURES CRIMINELLES / PHENOMENES***



**ZP HERSTAL**

**FC Vol moyen de transport**

	2000	2015	2016	2017	2018	2019	2020	2021	2022	2023	2024	2025
Vol de voiture	385	77	55	58	65	46	38	41	52	49	51	19
Vol de moto	15	16	3	7	5	5	3	1	6	9	6	2
Carjacking	13	2	4	3	2	3		1	2	4	5	
Homejacking	1							2	1	1		
Vol dans les garages	5	5	6	20	10	3	1	2	1	11	4	4
Vol de vélomoteur	47	34	26	11	11	24	18	10	10	24	17	6
Vol de vélo	14	13	17	9	26	22	20	19	16	23	15	10

**FC Cambriolage**

	2000	2015	2016	2017	2018	2019	2020	2021	2022	2023	2024	2025
Cambriolage dans habitation	495	316	298	250	314	290	246	208	189	322	231	123
Cambriolage ds entreprise ou commerce	143	106	80	54	105	72	39	18	48	60	43	30
Cambriolage ds service public ou bâtiment administ	53	19	11	22	59	16	15	13	9	5	12	4
Vol au bélier	6		3		3	1	1					
Cambriolage dans bâtiment (total)	688	439	389	325	478	378	299	239	246	387	286	157



**FC Vol autre**

	2000	2015	2016	2017	2018	2019	2020	2021	2022	2023	2024	2025
Vol à main armée	77	20	25	28	29	20	13	13	12	15	10	6
Vol avec violence sans arme	67	74	72	53	59	58	48	38	51	60	42	21
Vol dans ou sur un véhicule	522	215	316	236	372	247	133	104	163	177	115	56
Sacjacking dans une voiture		2										
Vol d'armes et explosifs	17	9	10	7	16	14	2	7	4	5	7	
Steaming							1					
Arrachage de sac à main	11	3	9	4	2	1	2	2	1	1	3	
Vol à l'arraché	17	37	42	23	31	24	8	9	13	24	14	6
Vol à la tire	76	45	44	55	72	48	46	43	48	42	40	20
Vol à l'étalage	56	79	59	53	120	83	127	146	148	100	101	32
Vol par ruse	43	22	29	34	34	9	13	6	19	16	14	3
Vol de métaux	7	35	18	18	16	16	8	2	17	7	22	4
Vol sur les chantiers	29	14	17	14	18	13	13	6	10	6	10	2
Home-invasion		1		2	2			1	1	1		
Vol d'animaux	2	3	3	1	3	4	4			1	2	3
Vol de cargaison	1	2		3						3		1

**Criminalité ICT**

	2000	2015	2016	2017	2018	2019	2020	2021	2022	2023	2024	2025
Fraude de cartes de paiements	7	31	23	42	47	46	46	47	41	52	61	21
Phishing						1	1	1	7	10	21	7
Ransomware				2				2	1	1	2	1
Shouldersurfing				8	4	7	7	4	4	6	5	1
Skimming						1	1	5	4		3	1



**FC Autre**

	2000	2015	2016	2017	2018	2019	2020	2021	2022	2023	2024	2025
Violence contre les métiers d'intérêt général	1	11	9	12	10	8	9	8	4	6	9	4
Viol collectif	1		1		1		1	1	1	1		
Graffiti	1	10	17	10	14	12	8	14	36	7	7	5
Dégradation de voiture	16	177	154	160	195	159	147	137	139	142	158	63
Rixe au couteau	1	5	2	2	2	4			3	1	4	

**PH Violence intrafamiliale (VIF)**

	2000	2015	2016	2017	2018	2019	2020	2021	2022	2023	2024	2025
VIF: physique, dans le couple	29	117	119	105	119	127	99	114	129	126	137	60
VIF: physique, envers des descendants	10	11	14	10	23	24	13	18	28	21	26	13
VIF: physique, envers d'autres membres	50	12	20	12	16	31	26	18	25	29	29	10
VIF: sexuelle, dans le couple					1	1	1		1			
VIF: sexuelle, envers des descendants	3	2	1	1	3	2	2	1	2			
VIF: sexuelle, envers d'autres membres										1		
VIF: psychique, dans le couple	145	104	58	102	135	87	65	71	88	99	82	35
VIF: psychique, envers des descendants		1	2	1			1		3	3	4	
VIF: psychique, envers d'autres membres		4		2	2	1	8	3	2	6	3	1
VIF: économique, dans le couple	1	6	2	4	9	6	8	2	3	2	7	2
VIF: économique, envers des descendants	3						1					
VIF: économique, envers d'autres membres	47	6	11	8	4	3	8	3	4	3	10	2



**PH Hormones et dopage**

	2000	2015	2016	2017	2018	2019	2020	2021	2022	2023	2024	2025
Dopage humain		3		5	2	4						1
Engraissement illégal		1										

**PH Drogues**

	2000	2015	2016	2017	2018	2019	2020	2021	2022	2023	2024	2025
Vente de cocaïne		3	2	2	3	3	1	11	8	9	3	3
Import-export de cocaïne		1										
Import-export de drogues synthétiques							1				1	
Vente de drogues synthétiques							1		2	1		
Production de cannabis (culture)		6	7	4	5	2	3		4	4	3	
Import-export de cannabis en grande quantité											2	
Vente de cannabis en grande quantité								1	1	2		
Import-export d'héroïne		1										
Vente-traffic d'héroïne		2	3	2		1	1	2	1	1	2	1

**PH Trafic d'armes**

	2000	2015	2016	2017	2018	2019	2020	2021	2022	2023	2024	2025
Commerce et production d'arme à feu et mun.	1	1		2	1				2	1		1

**PH Traite des êtres humains**

	2000	2015	2016	2017	2018	2019	2020	2021	2022	2023	2024	2025
TEH - exploitation économique		2	1	1	3		2	1	3	2		1
TEH - exploitation sexuelle		1	2	2	2			1				



**PH Violence dans l'espace public**

	2000	2015	2016	2017	2018	2019	2020	2021	2022	2023	2024	2025
Violence physique (transport public)	1	6		4	2	2	1		2	2	3	
Violence physique (voie publique)	82	114	133	100	131	139	119	101	148	130	129	62
Violence physique (autre endroit public)	3	4	2	4	1	5	3	1	2	5		3
Violence physique (endroit accessible au public)	38	27	44	38	45	38	28	30	49	49	42	28
Violence sexuelle (transport public)			1	1	3					1	2	
Violence sexuelle (voie publique)	7	2	5	3	11	12	7	4	6	7	10	3
Violence sexuelle (autre endroit public)					1							1
Violence sexuelle (endroit accessible au public)	2	4	5	5	4		3	3	5	7	4	1
Violence psychique (transport public)	3	2	2		2	1	2	2	1	2	8	1
Violence psychique (voie publique)	74	91	75	89	98	87	96	90	93	142	134	72
Violence psychique (autre endroit public)	3	9	10	5	1	3	4	3	6	7	9	2
Violence psychique (endroit accessible au public)	51	34	39	32	32	38	33	25	31	38	34	12
Vol à main armée (transport public)		1	1						1			
Vol à main armée (voie publique)	12	4	2	5	5	2	4	4	4	9	4	2
Vol à main armée (autre endroit public)	1		1									1
Vol à main armée (endroit accessible au public)	54	10	12	19	21	14	7	7	5	2	3	2
Vol avec violence sans arme (transport public)		3	3	2	1	1	2		2	3		
Vol avec violence sans arme (voie publique)	38	47	45	30	32	32	27	22	21	35	21	10
Vol avec violence sans arme (autre endroit public)		2		2					1		1	
Vol avec violence sans arme (endr. acces. au pub.)	23	6	12	9	11	14	9	8	15	16	9	9



PH Autre

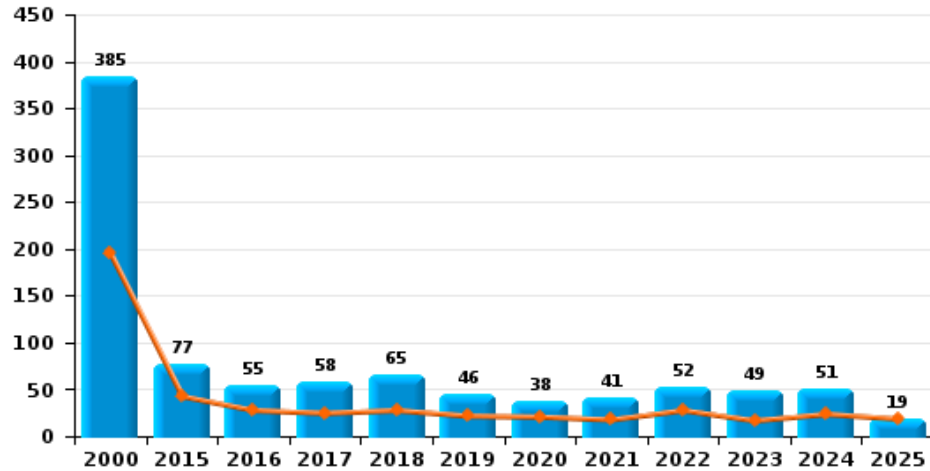
	2000	2015	2016	2017	2018	2019	2020	2021	2022	2023	2024	2025
Faux policiers			2		1	1	2	3	1	1		1
Terrorisme, extrémisme et radicalisme		2	1	1	2	1	1	2	3	3	4	
Cyberharcèlement	18	23	18	18	16	19	20	24	22	20	26	14
Fraude à l'identité	26	31	21	19	18	18	23	23	27	29	34	18



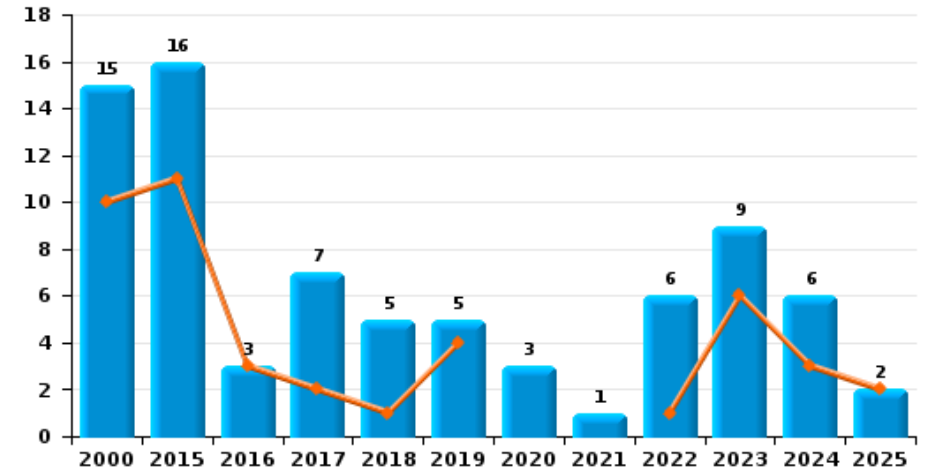
**ZP HERSTAL**

Année	<span style="color: blue;">■</span>
Semestre 1	<span style="color: orange;">■</span>

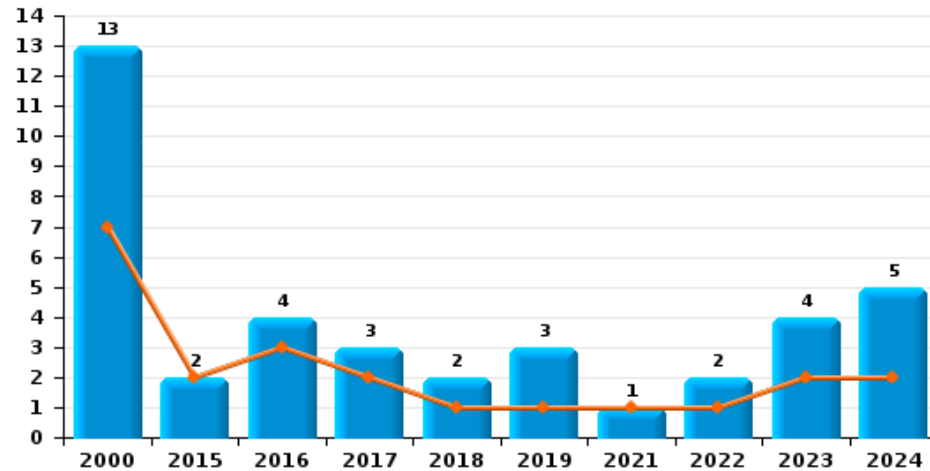
**Vol de voiture**



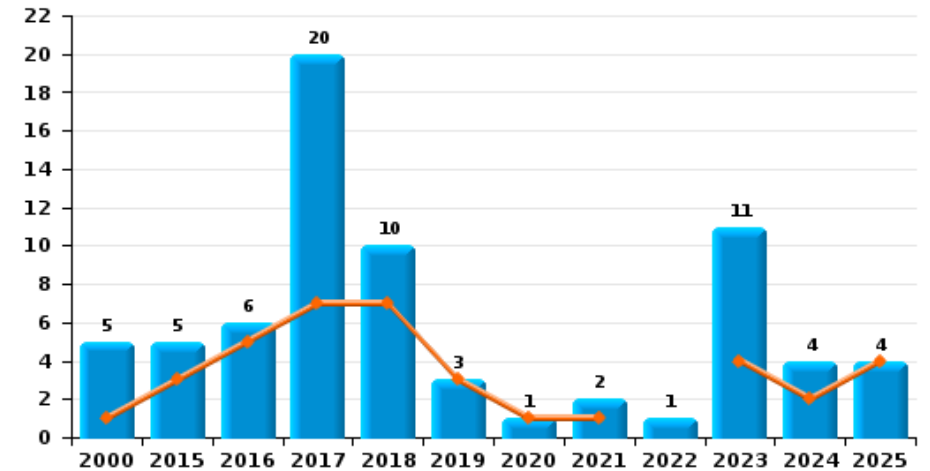
**Vol de moto**



**Carjacking**



**Vol dans les garages**

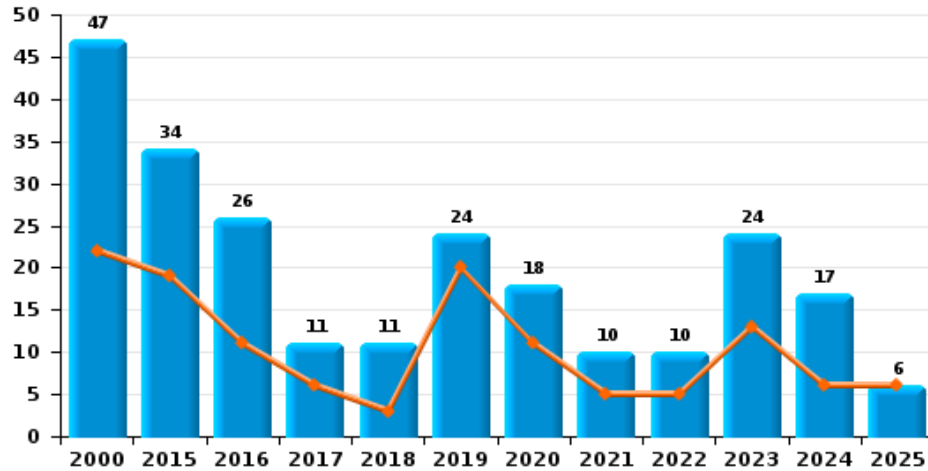




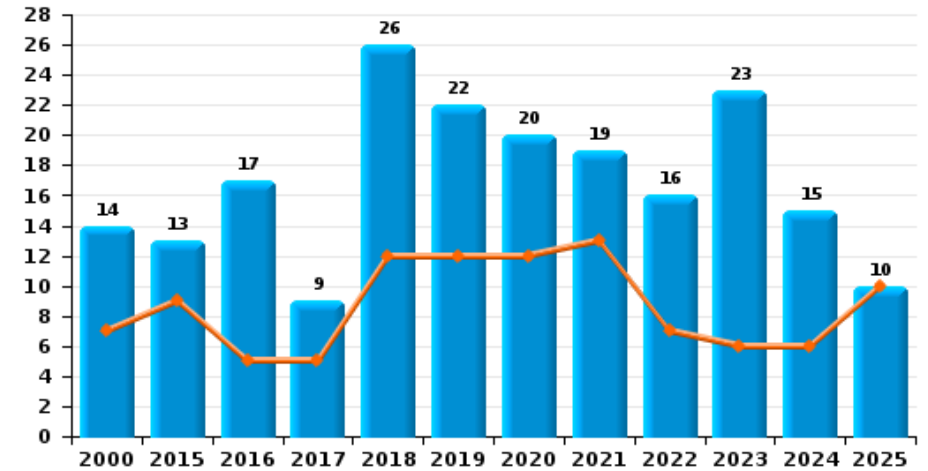
ZP HERSTAL

Année	<span style="color: blue;">■</span>
Semestre 1	<span style="color: orange;">■</span>

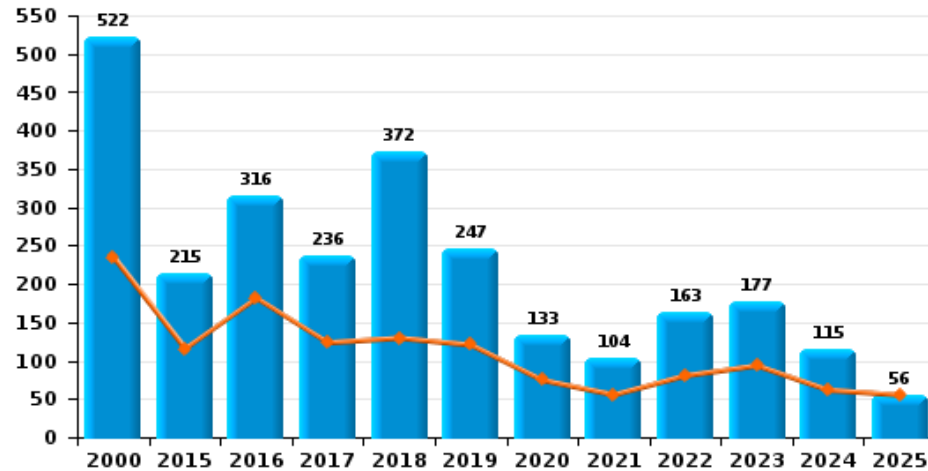
Vol de vélomoteur



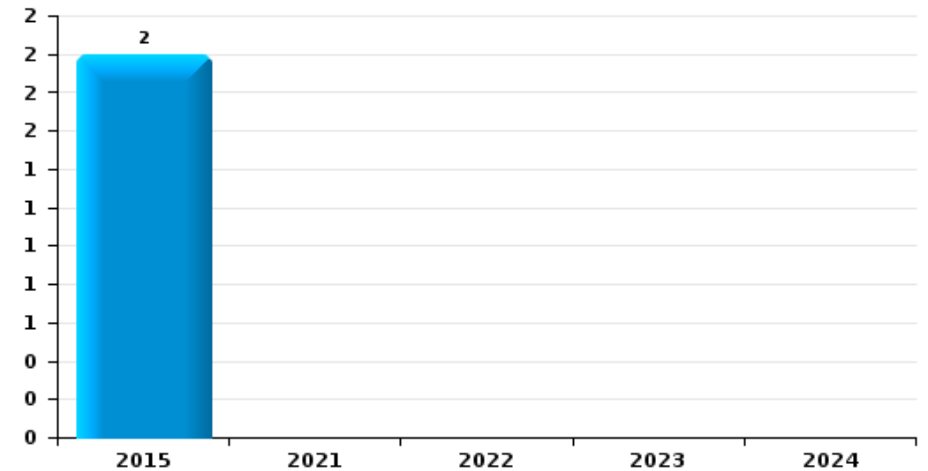
Vol de vélo



Vol dans ou sur un véhicule

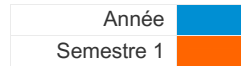


Sacjacking dans une voiture

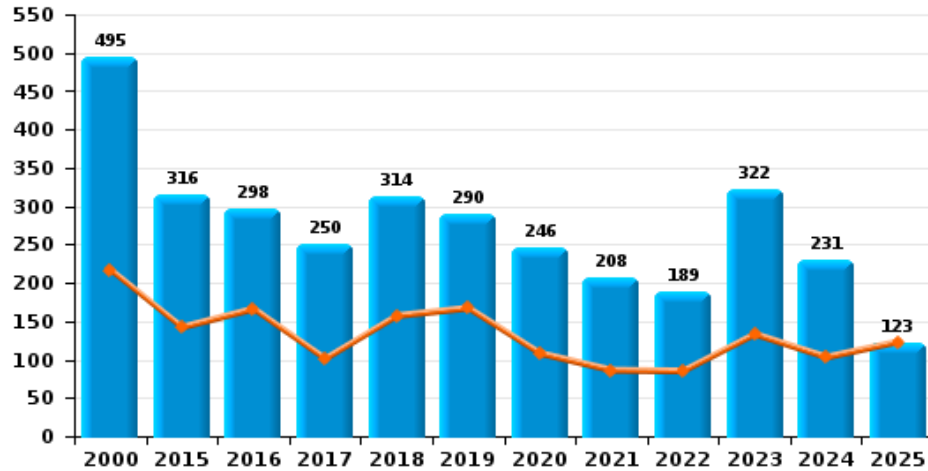




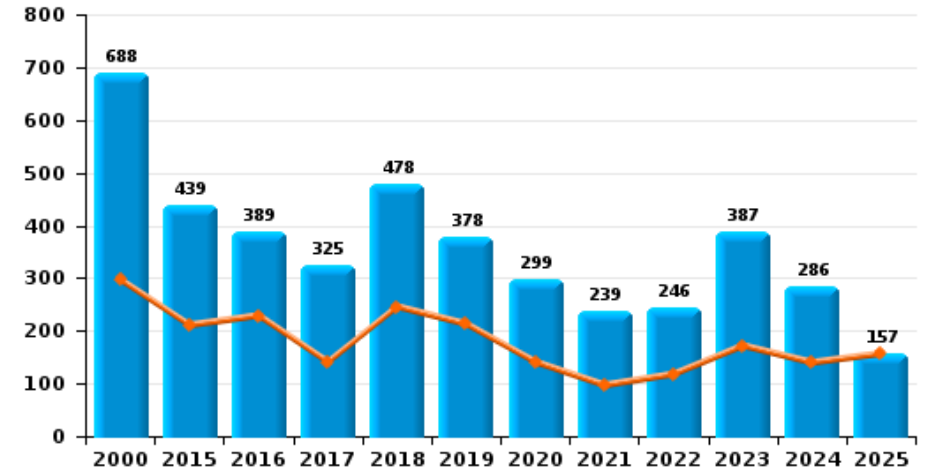
ZP HERSTAL



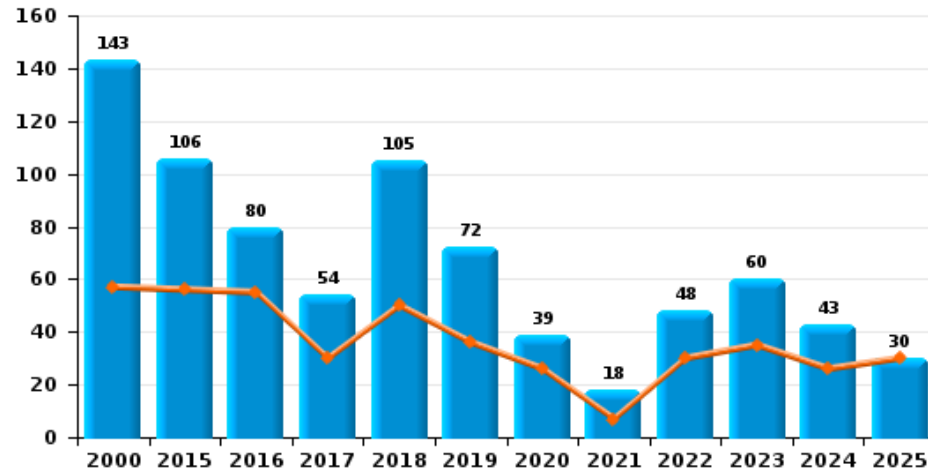
Cambrilage dans habitation



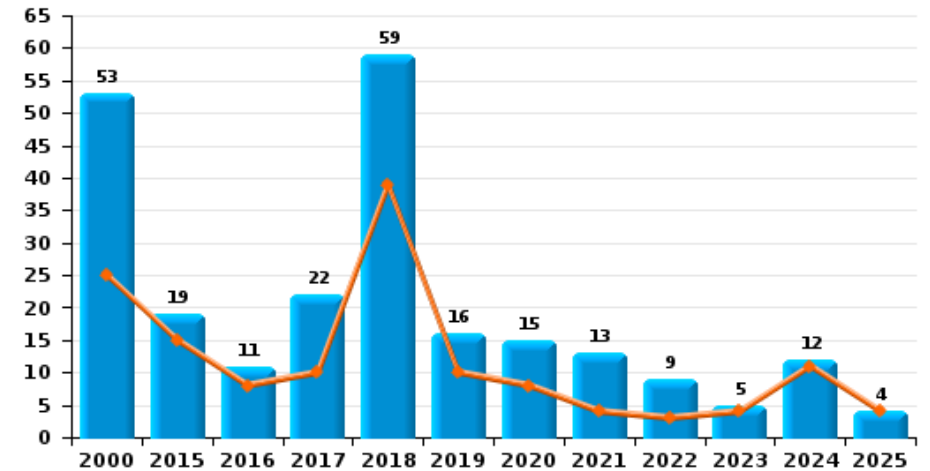
Cambrilage dans bâtiment (total)



Cambrilage ds entreprise ou commerce



Cambrilage ds service public ou bâtiment administ

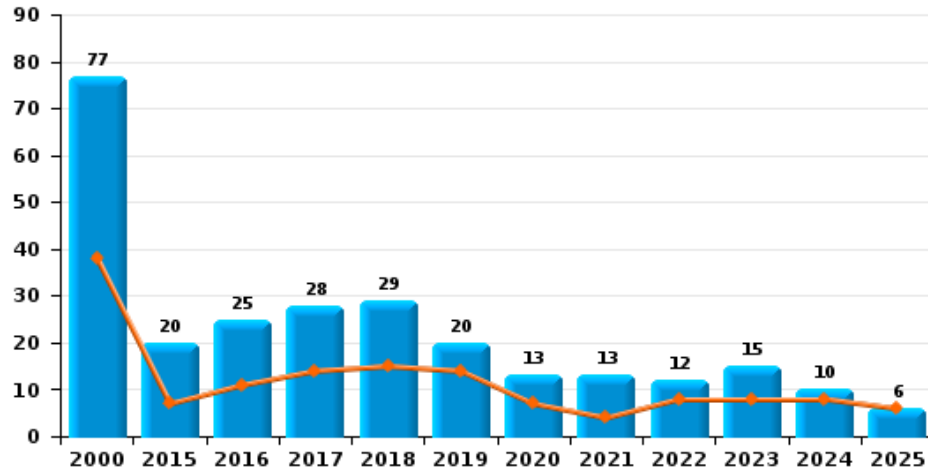




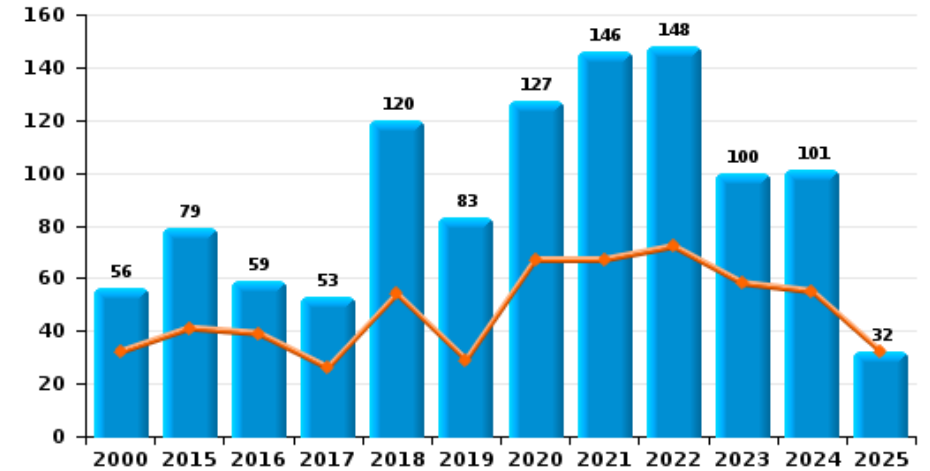
ZP HERSTAL



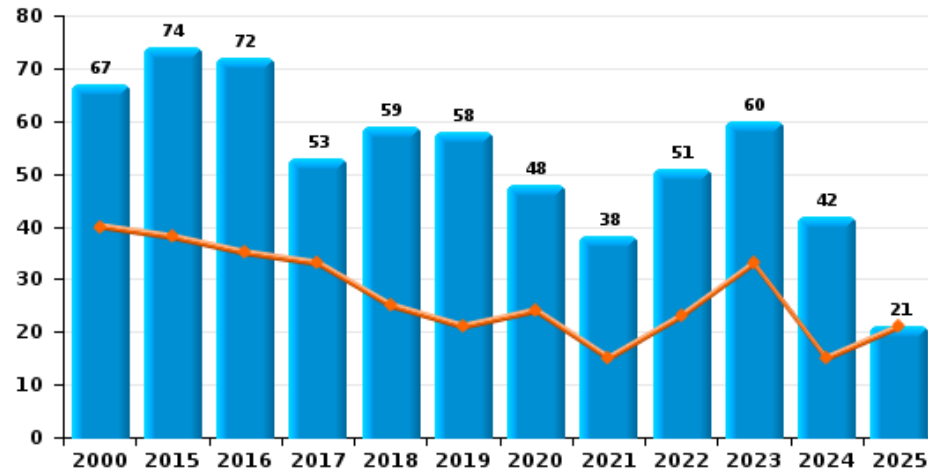
Vol à main armée



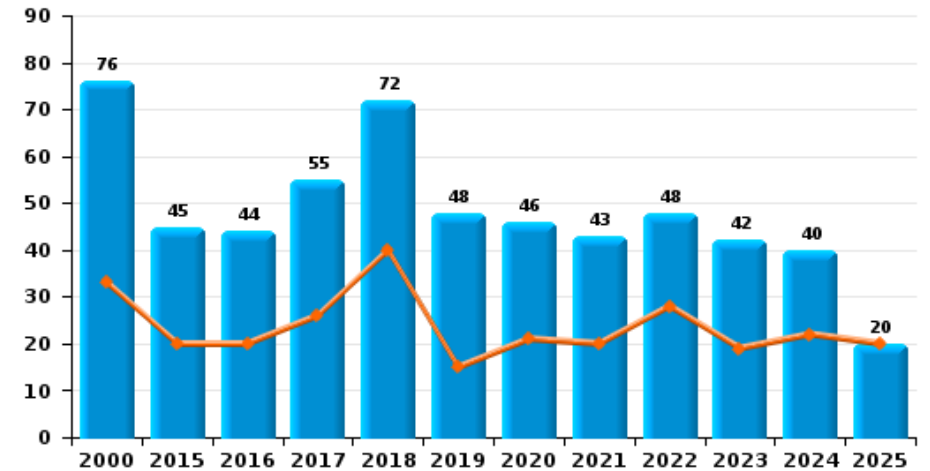
Vol à l'étalage



Vol avec violence sans arme

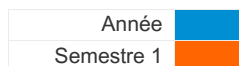


Vol à la tire

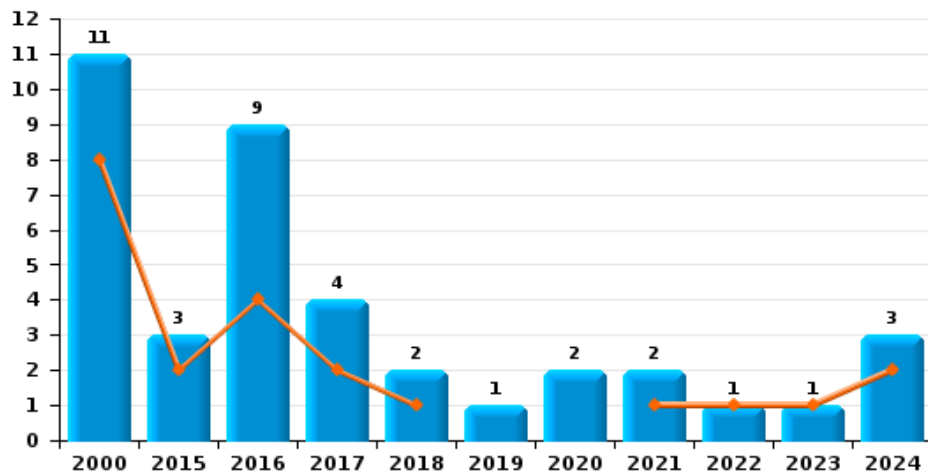




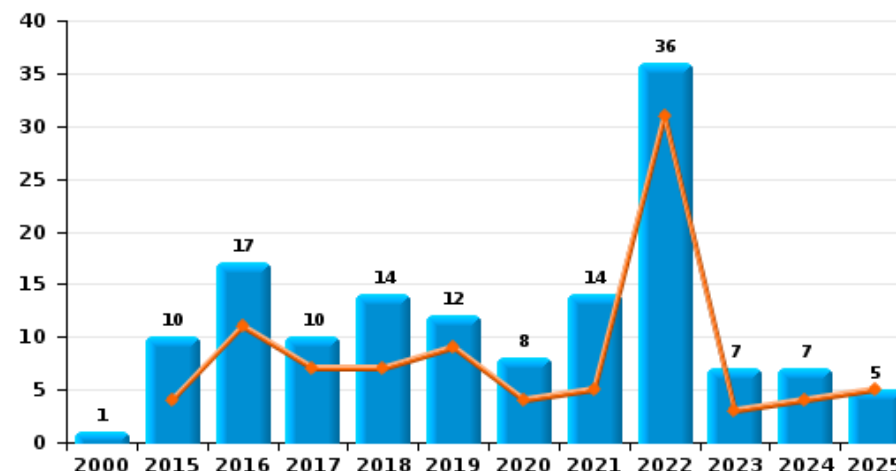
ZP HERSTAL



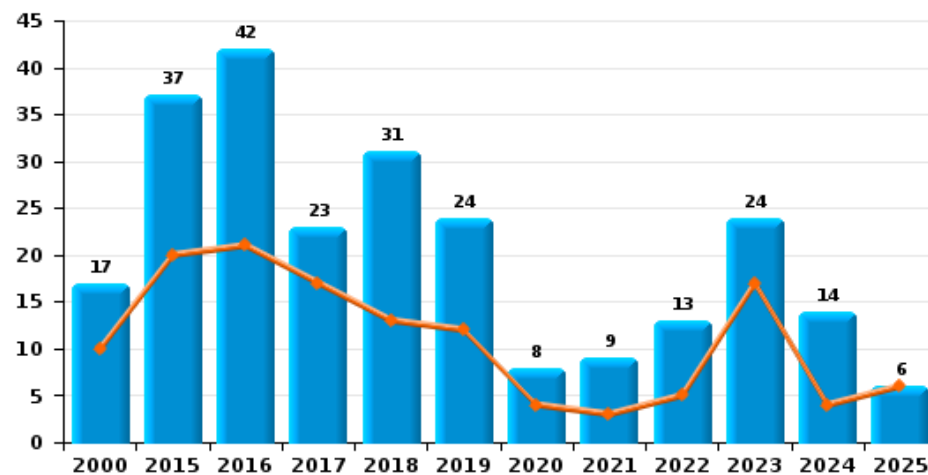
Arrachage de sac à main



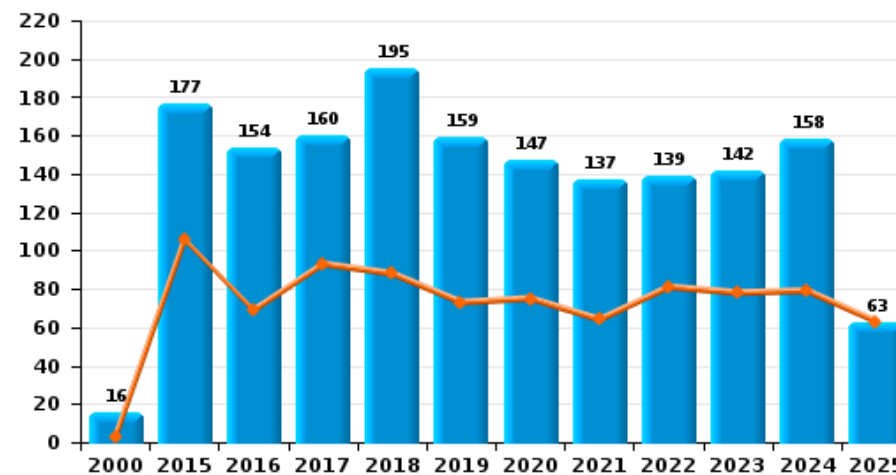
Graffiti



Vol à l'arraché



Dégradation de voiture





**ZP HERSTAL**

**FC Vol moyen de transport**

		2000	2015	2016	2017	2018	2019	2020	2021	2022	2023	2024	2025
Vol de voiture	Trim 1	128	23	10	11	14	13	13	11	18	9	13	11
	Trim 2	67	20	18	14	14	9	8	7	10	8	11	8
	Trim 3	91	23	8	18	12	8	10	13	11	18	13	
	Trim 4	99	11	19	15	25	16	7	10	13	14	14	
	<b>Total</b>	<b>385</b>	<b>77</b>	<b>55</b>	<b>58</b>	<b>65</b>	<b>46</b>	<b>38</b>	<b>41</b>	<b>52</b>	<b>49</b>	<b>51</b>	<b>19</b>
Vol de moto	Trim 1	3	2	1			2				2	3	2
	Trim 2	7	9	2	2	1	2			1	4		
	Trim 3	1	5		5	3		3	1	3	1	3	
	Trim 4	4				1	1			2	2		
	<b>Total</b>	<b>15</b>	<b>16</b>	<b>3</b>	<b>7</b>	<b>5</b>	<b>5</b>	<b>3</b>	<b>1</b>	<b>6</b>	<b>9</b>	<b>6</b>	<b>2</b>
Carjacking	Trim 1	4	1		1	1	1		1	1	1		
	Trim 2	3	1	3	1						1	2	
	Trim 3	6		1						1		2	
	Trim 4				1	1	2				2	1	
	<b>Total</b>	<b>13</b>	<b>2</b>	<b>4</b>	<b>3</b>	<b>2</b>	<b>3</b>		<b>1</b>	<b>2</b>	<b>4</b>	<b>5</b>	
Homejacking	Trim 1									1			
	Trim 3	1							1		1		
	Trim 4								1				
	<b>Total</b>	<b>1</b>							<b>2</b>	<b>1</b>	<b>1</b>		
Vol dans les garages	Trim 1		2	1	3	2	1	1	1		4	2	3
	Trim 2	1	1	4	4	5	2						1
	Trim 3	1	2		7	1			1	1	1	1	
	Trim 4	3		1	6	2					6	1	
	<b>Total</b>	<b>5</b>	<b>5</b>	<b>6</b>	<b>20</b>	<b>10</b>	<b>3</b>	<b>1</b>	<b>2</b>	<b>1</b>	<b>11</b>	<b>4</b>	<b>4</b>



FC Vol moyen de transport

		2000	2015	2016	2017	2018	2019	2020	2021	2022	2023	2024	2025
Vol de vélomoteur	Trim 1	12	6	6	1	2	15	9	2	4	4	2	2
	Trim 2	10	13	5	5	1	5	2	3	1	9	4	4
	Trim 3	15	10	10	4	4	2	4	2	2	6	9	
	Trim 4	10	5	5	1	4	2	3	3	3	5	2	
	<b>Total</b>	<b>47</b>	<b>34</b>	<b>26</b>	<b>11</b>	<b>11</b>	<b>24</b>	<b>18</b>	<b>10</b>	<b>10</b>	<b>24</b>	<b>17</b>	<b>6</b>
Vol de vélo	Trim 1	4	2	1		5	6	7	6	3	1	2	2
	Trim 2	3	7	4	5	7	6	5	7	4	5	4	8
	Trim 3	6	2	8	3	8	8	5	4	5	8	6	
	Trim 4	1	2	4	1	6	2	3	2	4	9	3	
	<b>Total</b>	<b>14</b>	<b>13</b>	<b>17</b>	<b>9</b>	<b>26</b>	<b>22</b>	<b>20</b>	<b>19</b>	<b>16</b>	<b>23</b>	<b>15</b>	<b>10</b>



FC Cambriolage

		2000	2015	2016	2017	2018	2019	2020	2021	2022	2023	2024	2025
Cambriolage dans habitation	Trim 1	142	97	112	63	66	78	66	53	49	75	60	65
	Trim 2	75	45	54	38	91	89	42	33	36	58	43	58
	Trim 3	127	60	51	76	56	69	67	53	36	95	64	
	Trim 4	151	114	81	73	101	54	71	69	68	94	64	
	<b>Total</b>	<b>495</b>	<b>316</b>	<b>298</b>	<b>250</b>	<b>314</b>	<b>290</b>	<b>246</b>	<b>208</b>	<b>189</b>	<b>322</b>	<b>231</b>	<b>123</b>
Cambriolage ds entreprise ou commerce	Trim 1	39	26	29	14	19	18	16	3	22	18	19	7
	Trim 2	18	30	26	16	31	18	10	4	8	17	7	23
	Trim 3	48	31	12	14	33	21	8	8	11	5	6	
	Trim 4	38	19	13	10	22	15	5	3	7	20	11	
	<b>Total</b>	<b>143</b>	<b>106</b>	<b>80</b>	<b>54</b>	<b>105</b>	<b>72</b>	<b>39</b>	<b>18</b>	<b>48</b>	<b>60</b>	<b>43</b>	<b>30</b>
Cambriolage ds service public ou bâtiment administ	Trim 1	14	9	3	4	17	5	6	3	2	2	4	4
	Trim 2	11	6	5	6	22	5	2	1	1	2	7	
	Trim 3	15	3	2	4	5	4	2	6	5	1		
	Trim 4	13	1	1	8	15	2	5	3	1		1	
	<b>Total</b>	<b>53</b>	<b>19</b>	<b>11</b>	<b>22</b>	<b>59</b>	<b>16</b>	<b>15</b>	<b>13</b>	<b>9</b>	<b>5</b>	<b>12</b>	<b>4</b>
Vol au bélier	Trim 1	4					1						
	Trim 2	1		1		3							
	Trim 3	1		2									
	Trim 4							1					
	<b>Total</b>	<b>6</b>		<b>3</b>		<b>3</b>	<b>1</b>	<b>1</b>					
Cambriolage dans bâtiment (total)	Trim 1	193	130	144	81	102	101	87	59	73	95	83	76
	Trim 2	104	81	85	60	144	112	54	38	45	77	57	81
	Trim 3	190	94	65	93	94	94	77	67	52	101	70	
	Trim 4	201	134	95	91	138	71	81	75	76	114	76	
	<b>Total</b>	<b>688</b>	<b>439</b>	<b>389</b>	<b>325</b>	<b>478</b>	<b>378</b>	<b>299</b>	<b>239</b>	<b>246</b>	<b>387</b>	<b>286</b>	<b>157</b>



FC Vol autre

		2000	2015	2016	2017	2018	2019	2020	2021	2022	2023	2024	2025
Vol à main armée	Trim 1	19	4	4	10	11	7	5	3	7	5	1	4
	Trim 2	19	3	7	4	4	7	2	1	1	3	7	2
	Trim 3	26	5	4	6	4	1	4	7	1	5	1	
	Trim 4	13	8	10	8	10	5	2	2	3	2	1	
Total		77	20	25	28	29	20	13	13	12	15	10	6
Vol avec violence sans arme	Trim 1	19	20	20	12	11	11	13	9	12	15	9	12
	Trim 2	21	18	15	21	14	10	11	6	11	18	6	9
	Trim 3	15	12	20	10	11	14	14	10	14	15	14	
	Trim 4	12	24	17	10	23	23	10	13	14	12	13	
Total		67	74	72	53	59	58	48	38	51	60	42	21
Vol dans ou sur un véhicule	Trim 1	144	64	60	56	65	61	46	19	42	59	31	33
	Trim 2	91	52	122	68	65	60	29	37	39	35	31	23
	Trim 3	166	49	62	55	138	60	27	14	33	43	35	
	Trim 4	121	50	72	57	104	66	31	34	49	40	18	
Total		522	215	316	236	372	247	133	104	163	177	115	56
Sacjacking dans une voiture	Trim 4		2										
Total			2										
Vol d'armes et explosifs	Trim 1	5	2	6	1	2	3		2		2	3	
	Trim 2	4	2	2	3	4	4	1	1	1	1	2	
	Trim 3	2		1		3	5	1	3	2	1	1	
	Trim 4	6	5	1	3	7	2		1	1	1	1	
Total		17	9	10	7	16	14	2	7	4	5	7	
Steaming	Trim 3							1					
Total								1					



FC Vol autre

		2000	2015	2016	2017	2018	2019	2020	2021	2022	2023	2024	2025
Arrachage de sac à main	Trim 1	2	1	3		1			1		1	1	
	Trim 2	6	1	1	2					1		1	
	Trim 3	2	1	1	1			1	1				
	Trim 4	1		4	1	1	1	1				1	
	<b>Total</b>	<b>11</b>	<b>3</b>	<b>9</b>	<b>4</b>	<b>2</b>	<b>1</b>	<b>2</b>	<b>2</b>	<b>1</b>	<b>1</b>	<b>3</b>	
Vol à l'arraché	Trim 1	4	11	10	8	3	4	3	1	2	6	3	5
	Trim 2	6	9	11	9	10	8	1	2	3	11	1	1
	Trim 3	3	5	10	2	4	3	3	3	3	6	7	
	Trim 4	4	12	11	4	14	9	1	3	5	1	3	
	<b>Total</b>	<b>17</b>	<b>37</b>	<b>42</b>	<b>23</b>	<b>31</b>	<b>24</b>	<b>8</b>	<b>9</b>	<b>13</b>	<b>24</b>	<b>14</b>	<b>6</b>
Vol à la tire	Trim 1	13	7	9	18	14	8	15	7	15	10	15	7
	Trim 2	20	13	11	8	26	7	6	13	13	9	7	13
	Trim 3	17	15	17	11	10	19	17	9	11	11	7	
	Trim 4	26	10	7	18	22	14	8	14	9	12	11	
	<b>Total</b>	<b>76</b>	<b>45</b>	<b>44</b>	<b>55</b>	<b>72</b>	<b>48</b>	<b>46</b>	<b>43</b>	<b>48</b>	<b>42</b>	<b>40</b>	<b>20</b>
Vol à l'étalage	Trim 1	18	19	26	14	37	17	41	47	45	25	27	20
	Trim 2	14	22	13	12	17	12	26	20	27	33	28	12
	Trim 3	14	16	11	10	31	16	29	35	40	12	22	
	Trim 4	10	22	9	17	35	38	31	44	36	30	24	
	<b>Total</b>	<b>56</b>	<b>79</b>	<b>59</b>	<b>53</b>	<b>120</b>	<b>83</b>	<b>127</b>	<b>146</b>	<b>148</b>	<b>100</b>	<b>101</b>	<b>32</b>
Vol par ruse	Trim 1	17	4	2	13	11	3	5	3	3	7	3	2
	Trim 2	8	6	7	2	8	3	1	1	6	4	4	1
	Trim 3	11	7	12	9	8	3	6	1	2	1	4	
	Trim 4	7	5	8	10	7		1	1	8	4	3	
	<b>Total</b>	<b>43</b>	<b>22</b>	<b>29</b>	<b>34</b>	<b>34</b>	<b>9</b>	<b>13</b>	<b>6</b>	<b>19</b>	<b>16</b>	<b>14</b>	<b>3</b>



FC Vol autre

		2000	2015	2016	2017	2018	2019	2020	2021	2022	2023	2024	2025
Vol de métaux	Trim 1	3	11	7	6	8	6		1	6	1	4	2
	Trim 2		7	6	2	3	1			2	2	4	2
	Trim 3		7	4	4	2	7	4	1	2	1	8	
	Trim 4	4	10	1	6	3	2	4		7	3	6	
Total		7	35	18	18	16	16	8	2	17	7	22	4
Vol sur les chantiers	Trim 1	7	3	1	1	1	2	2	1	4	1	1	2
	Trim 2	7	6	6	4	6	4	6		1		2	
	Trim 3	13	4	7	1	3	4	3	3	2	3	2	
	Trim 4	2	1	3	8	8	3	2	2	3	2	5	
Total		29	14	17	14	18	13	13	6	10	6	10	2
Home-invasion	Trim 1		1			1							
	Trim 3				1						1		
	Trim 4				1	1		1	1				
Total			1		2	2			1	1	1		
Vol d'animaux	Trim 1			2	1			1					1
	Trim 2	1	1			2		1				2	2
	Trim 3		1	1			1	2			1		
	Trim 4	1	1			1	3						
Total		2	3	3	1	3	4	4			1	2	3
Vol de cargaison	Trim 1		1										1
	Trim 2				1						1		
	Trim 3				1						1		
	Trim 4	1	1		1						1		
Total		1	2		3						3		1



Criminalité ICT

		2000	2015	2016	2017	2018	2019	2020	2021	2022	2023	2024	2025
Fraude de cartes de paiements	Trim 1	2	9	8	6	13	15	7	15	13	17	8	9
	Trim 2	1	7	3	16	6	5	5	9	7	6	19	12
	Trim 3	3	8	4	13	14	15	11	13	8	13	12	
	Trim 4	1	7	8	7	14	11	23	10	13	16	22	
Total		7	31	23	42	47	46	46	47	41	52	61	21
Phishing	Trim 1									1	2	1	3
	Trim 2						1		1	2	2	9	4
	Trim 3									1	4	5	
	Trim 4							1		3	2	6	
Total							1	1	1	7	10	21	7
Ransomware	Trim 1				1						1		1
	Trim 2											1	
	Trim 3								1			1	
	Trim 4				1				1	1			
Total					2				2	1	1	2	1
Shouldersurfing	Trim 1				1	3	4	2	2	1	4	3	
	Trim 2				6		1	1	1			1	1
	Trim 3				1		1	3	1		1		
	Trim 4					1	1	1		3	1	1	
Total					8	4	7	7	4	4	6	5	1
Skimming	Trim 1												1
	Trim 2								1			3	
	Trim 3						1		3	2			
	Trim 4							1	1	2			
Total							1	1	5	4		3	1



FC Autre

		2000	2015	2016	2017	2018	2019	2020	2021	2022	2023	2024	2025
Violence contre les métiers d'intérêt général	Trim 1	1	4	5	5	3	1	5	2	1	1		3
	Trim 2		2	1		4	2	1	3		3	3	1
	Trim 3		2		4	2	3	1	1	1	2	3	
	Trim 4		3	3	3	1	2	2	2	2		3	
	<b>Total</b>	<b>1</b>	<b>11</b>	<b>9</b>	<b>12</b>	<b>10</b>	<b>8</b>	<b>9</b>	<b>8</b>	<b>4</b>	<b>6</b>	<b>9</b>	<b>4</b>
Viol collectif	Trim 1							1	1				
	Trim 2				1								
	Trim 3			1						1			
	Trim 4	1									1		
	<b>Total</b>	<b>1</b>		<b>1</b>		<b>1</b>		<b>1</b>	<b>1</b>	<b>1</b>	<b>1</b>		
Graffiti	Trim 1			11	4	3	6	1	4	5	3	1	2
	Trim 2		4		3	4	3	3	1	26		3	3
	Trim 3	1	3	2	3	3	3			2	3	1	
	Trim 4		3	4		4		4	9	3	1	2	
	<b>Total</b>	<b>1</b>	<b>10</b>	<b>17</b>	<b>10</b>	<b>14</b>	<b>12</b>	<b>8</b>	<b>14</b>	<b>36</b>	<b>7</b>	<b>7</b>	<b>5</b>
Dégradation de voiture	Trim 1	1	63	38	30	49	43	55	28	31	37	45	35
	Trim 2	2	43	31	63	39	30	20	36	50	41	34	28
	Trim 3	5	31	47	30	66	36	37	30	22	38	44	
	Trim 4	8	40	38	37	41	50	35	43	36	26	35	
	<b>Total</b>	<b>16</b>	<b>177</b>	<b>154</b>	<b>160</b>	<b>195</b>	<b>159</b>	<b>147</b>	<b>137</b>	<b>139</b>	<b>142</b>	<b>158</b>	<b>63</b>
Rixe au couteau	Trim 1		1				2			1	1	1	
	Trim 2	1	1			1	2			1		1	
	Trim 3		3	2		1							
	Trim 4				2					1		2	
	<b>Total</b>	<b>1</b>	<b>5</b>	<b>2</b>	<b>2</b>	<b>2</b>	<b>4</b>			<b>3</b>	<b>1</b>	<b>4</b>	



PH Violence intrafamiliale (VIF)

		2000	2015	2016	2017	2018	2019	2020	2021	2022	2023	2024	2025
VIF: physique, dans le couple	Trim 1	5	22	27	21	32	29	23	31	33	33	29	26
	Trim 2	6	29	28	27	36	37	21	26	35	32	39	34
	Trim 3	15	31	35	24	33	24	30	32	41	30	39	
	Trim 4	3	35	29	33	18	37	25	25	20	31	30	
Total		29	117	119	105	119	127	99	114	129	126	137	60
VIF: physique, envers des descendants	Trim 1		2	4	4	5	5	4	5	5	7	4	5
	Trim 2	2	2	3		9	6	1	3	11	3	9	8
	Trim 3	2	5	2	3	3	4	4	4	4	3	6	
	Trim 4	6	2	5	3	6	9	4	6	8	8	7	
Total		10	11	14	10	23	24	13	18	28	21	26	13
VIF: physique, envers d'autres membres	Trim 1	12	2	8	3	5	11	8	5	4	6	8	7
	Trim 2	14	4	5	4	4	7	8	5	4	10	7	3
	Trim 3	12	1	2	3	3	3	5	3	9	7	7	
	Trim 4	12	5	5	2	4	10	5	5	8	6	7	
Total		50	12	20	12	16	31	26	18	25	29	29	10
VIF: sexuelle, dans le couple	Trim 1									1			
	Trim 3				1								
	Trim 4					1	1						
Total					1	1	1		1				
VIF: sexuelle, envers des descendants	Trim 1	2	1					1		2			
	Trim 2				1	1							
	Trim 3				1	1		1					
	Trim 4	1	1	1	2		1						
Total		3	2	1	1	3	2	2	1	2			
VIF: sexuelle, envers d'autres membres	Trim 3										1		
Total											1		



PH Violence intrafamiliale (VIF)

		2000	2015	2016	2017	2018	2019	2020	2021	2022	2023	2024	2025
VIF: psychique, dans le couple	Trim 1	33	30	20	18	31	24	20	11	17	20	28	17
	Trim 2	46	22	14	21	43	19	6	12	19	22	25	18
	Trim 3	44	28	4	38	29	23	16	35	22	25	12	
	Trim 4	22	24	20	25	32	21	23	13	30	32	17	
<b>Total</b>		<b>145</b>	<b>104</b>	<b>58</b>	<b>102</b>	<b>135</b>	<b>87</b>	<b>65</b>	<b>71</b>	<b>88</b>	<b>99</b>	<b>82</b>	<b>35</b>
VIF: psychique, envers des descendants	Trim 1		1	1						1		1	
	Trim 2				1						1	2	
	Trim 3									1		1	
	Trim 4			1				1		1	2		
<b>Total</b>			<b>1</b>	<b>2</b>	<b>1</b>			<b>1</b>		<b>3</b>	<b>3</b>	<b>4</b>	
VIF: psychique, envers d'autres membres	Trim 1				1	1		2			1		
	Trim 2		1		1				1		2	2	1
	Trim 3		1			1	1	3	2	2		1	
	Trim 4		2					3			3		
<b>Total</b>			<b>4</b>		<b>2</b>	<b>2</b>	<b>1</b>	<b>8</b>	<b>3</b>	<b>2</b>	<b>6</b>	<b>3</b>	<b>1</b>
VIF: économique, dans le couple	Trim 1	1		1	1	1		1	1		1	3	2
	Trim 2		3	1	1	4	1	1	1		1		
	Trim 3		1		1	4	1	4				1	
	Trim 4		2		1		4	2		3		3	
<b>Total</b>		<b>1</b>	<b>6</b>	<b>2</b>	<b>4</b>	<b>9</b>	<b>6</b>	<b>8</b>	<b>2</b>	<b>3</b>	<b>2</b>	<b>7</b>	<b>2</b>
VIF: économique, envers des descendants	Trim 1	1											
	Trim 3	2											
	Trim 4							1					
<b>Total</b>		<b>3</b>						<b>1</b>					



PH Violence intrafamiliale (VIF)

		2000	2015	2016	2017	2018	2019	2020	2021	2022	2023	2024	2025
VIF: économique, envers d'autres membres	Trim 1	16	3	3	1	2	1	1	1		2	4	2
	Trim 2	7	1	3	4		1	2	1	1		1	
	Trim 3	12	2	4	1	2		1		2		2	
	Trim 4	12		1	2		1	4	1	1	1	3	
<b>Total</b>		<b>47</b>	<b>6</b>	<b>11</b>	<b>8</b>	<b>4</b>	<b>3</b>	<b>8</b>	<b>3</b>	<b>4</b>	<b>3</b>	<b>10</b>	<b>2</b>



PH Hormones et dopage

		2000	2015	2016	2017	2018	2019	2020	2021	2022	2023	2024	2025
<b>Dopage humain</b>	Trim 1				3		2						1
	Trim 2				1	1							
	Trim 3		1		2	1							
	Trim 4		2		1								
<b>Total</b>			<b>3</b>		<b>5</b>	<b>2</b>	<b>4</b>						<b>1</b>
<b>Engraissement illégal</b>	Trim 2		1										
	<b>Total</b>		<b>1</b>										



PH Drogues

		2000	2015	2016	2017	2018	2019	2020	2021	2022	2023	2024	2025
Vente de cocaïne	Trim 1		1		1	2	3		1	4	1		2
	Trim 2			1	1				4	1	2		1
	Trim 3		1	1				1	2	1	5	1	
	Trim 4		1		1				4	2	1	2	
Total			3	2	2	3	3	1	11	8	9	3	3
Import-export de cocaïne	Trim 2		1										
Total			1										
Import-export de drogues synthétiques	Trim 2							1					
	Trim 4											1	
Total								1				1	
Vente de drogues synthétiques	Trim 1							1		2			
	Trim 4										1		
Total								1		2	1		
Production de cannabis (culture)	Trim 1				2	2	1			1	1		
	Trim 2		2	3	1	3		2		1			
	Trim 3		3	2	1		1	1		2	2		
	Trim 4		1	2							1	3	
Total			6	7	4	5	2	3		4	4	3	
Import-export de cannabis en grande quantité	Trim 1											1	
	Trim 4											1	
Total												2	



PH Drogues

		2000	2015	2016	2017	2018	2019	2020	2021	2022	2023	2024	2025
Vente de cannabis en grande quantité	Trim 1									1			
	Trim 2								1				
	Trim 3										1		
	Trim 4										1		
	<b>Total</b>								<b>1</b>	<b>1</b>	<b>2</b>		
Import-export d'héroïne	Trim 2		1										
<b>Total</b>			<b>1</b>										
Vente-traffic d'héroïne	Trim 1		1		1		1		1				1
	Trim 2			2					1			1	
	Trim 3			1				1			1		
	Trim 4		1		1					1		1	
	<b>Total</b>		<b>2</b>	<b>3</b>	<b>2</b>		<b>1</b>	<b>1</b>	<b>2</b>	<b>1</b>	<b>1</b>	<b>2</b>	<b>1</b>



PH Trafic d'armes

		2000	2015	2016	2017	2018	2019	2020	2021	2022	2023	2024	2025
Commerce et production d'arme à feu et mun.	Trim 1		1		1					1			
	Trim 2	1											1
	Trim 3				1					1	1		
	Trim 4					1							
Total		1	1		2	1				2	1		1



PH Traite des êtres humains

		2000	2015	2016	2017	2018	2019	2020	2021	2022	2023	2024	2025
TEH - exploitation économique	Trim 1			1		3		1		1			
	Trim 2		1		1						1		1
	Trim 3		1							1			
	Trim 4							1	1	1	1		
<b>Total</b>			<b>2</b>	<b>1</b>	<b>1</b>	<b>3</b>		<b>2</b>	<b>1</b>	<b>3</b>	<b>2</b>		<b>1</b>
TEH - exploitation sexuelle	Trim 1		1		1	1							
	Trim 2								1				
	Trim 3				1								
	Trim 4			2		1							
<b>Total</b>			<b>1</b>	<b>2</b>	<b>2</b>	<b>2</b>			<b>1</b>				



PH Violence dans l'espace public

		2000	2015	2016	2017	2018	2019	2020	2021	2022	2023	2024	2025
Violence physique (transport public)	Trim 1		3				1					1	
	Trim 2		1		2	1	1					1	
	Trim 3	1	1			1		1					
	Trim 4		1		2					2	2	1	
	<b>Total</b>	<b>1</b>	<b>6</b>		<b>4</b>	<b>2</b>	<b>2</b>	<b>1</b>		<b>2</b>	<b>2</b>	<b>3</b>	
Violence physique (voie publique)	Trim 1	15	20	25	24	32	33	28	27	31	33	29	16
	Trim 2	19	42	33	27	34	42	29	23	44	32	40	46
	Trim 3	30	25	36	19	38	38	30	29	37	37	34	
	Trim 4	18	27	39	30	27	26	32	22	36	28	26	
	<b>Total</b>	<b>82</b>	<b>114</b>	<b>133</b>	<b>100</b>	<b>131</b>	<b>139</b>	<b>119</b>	<b>101</b>	<b>148</b>	<b>130</b>	<b>129</b>	<b>62</b>
Violence physique (autre endroit public)	Trim 1			1	1	1	1		1	1			2
	Trim 2	1		1			1	2			1		1
	Trim 3		1		2		1			1	3		
	Trim 4	2	3		1		2	1			1		
	<b>Total</b>	<b>3</b>	<b>4</b>	<b>2</b>	<b>4</b>	<b>1</b>	<b>5</b>	<b>3</b>	<b>1</b>	<b>2</b>	<b>5</b>		<b>3</b>
Violence physique (endroit accessible au public)	Trim 1	12	8	9	6	13	4	6	5	6	12	11	14
	Trim 2	7	4	6	11	9	12	6	8	17	16	11	14
	Trim 3	10	12	11	11	13	9	11	7	12	15	12	
	Trim 4	9	3	18	10	10	13	5	10	14	6	8	
	<b>Total</b>	<b>38</b>	<b>27</b>	<b>44</b>	<b>38</b>	<b>45</b>	<b>38</b>	<b>28</b>	<b>30</b>	<b>49</b>	<b>49</b>	<b>42</b>	<b>28</b>
Violence sexuelle (transport public)	Trim 1											1	
	Trim 2				1	2							
	Trim 3			1		1					1	1	
	<b>Total</b>			<b>1</b>	<b>1</b>	<b>3</b>					<b>1</b>	<b>2</b>	



PH Violence dans l'espace public

		2000	2015	2016	2017	2018	2019	2020	2021	2022	2023	2024	2025
Violence sexuelle (voie publique)	Trim 1	2		2	1	2	4	1		3		3	2
	Trim 2	1		1		1	3	3			5	3	1
	Trim 3	2	1		1	7	1	2	3	1	1	2	
	Trim 4	2	1	2	1	1	4	1	1	2	1	2	
<b>Total</b>		<b>7</b>	<b>2</b>	<b>5</b>	<b>3</b>	<b>11</b>	<b>12</b>	<b>7</b>	<b>4</b>	<b>6</b>	<b>7</b>	<b>10</b>	<b>3</b>
Violence sexuelle (autre endroit public)	Trim 2												1
	Trim 3					1							
	<b>Total</b>					<b>1</b>							<b>1</b>
Violence sexuelle (endroit accessible au public)	Trim 1	1	1	3						2		2	1
	Trim 2		1	1	2	2		1	2	1	3	1	
	Trim 3		1		2	1		1		1	2	1	
	Trim 4	1	1	1	1	1		1	1	1	2		
<b>Total</b>		<b>2</b>	<b>4</b>	<b>5</b>	<b>5</b>	<b>4</b>		<b>3</b>	<b>3</b>	<b>5</b>	<b>7</b>	<b>4</b>	<b>1</b>
Violence psychique (transport public)	Trim 1	2	2			1		1	1				3
	Trim 2	1		1					1		1	2	1
	Trim 3					1	1	1					
	Trim 4			1						1	1	3	
<b>Total</b>		<b>3</b>	<b>2</b>	<b>2</b>		<b>2</b>	<b>1</b>	<b>2</b>	<b>2</b>	<b>1</b>	<b>2</b>	<b>8</b>	<b>1</b>
Violence psychique (voie publique)	Trim 1	14	14	16	16	18	23	18	25	19	25	29	28
	Trim 2	10	32	21	18	21	23	22	21	23	45	44	44
	Trim 3	28	23	19	27	32	25	37	23	35	40	32	
	Trim 4	22	22	19	28	27	16	19	21	16	32	29	
<b>Total</b>		<b>74</b>	<b>91</b>	<b>75</b>	<b>89</b>	<b>98</b>	<b>87</b>	<b>96</b>	<b>90</b>	<b>93</b>	<b>142</b>	<b>134</b>	<b>72</b>



PH Violence dans l'espace public

		2000	2015	2016	2017	2018	2019	2020	2021	2022	2023	2024	2025
Violence psychique (autre endroit public)	Trim 1		2	6		1	1	1	1	3		1	
	Trim 2	1	4	3			2	1		2	3	2	2
	Trim 3	2	2	1				1			2	2	
	Trim 4		1		5			1	2	1	2	4	
<b>Total</b>		<b>3</b>	<b>9</b>	<b>10</b>	<b>5</b>	<b>1</b>	<b>3</b>	<b>4</b>	<b>3</b>	<b>6</b>	<b>7</b>	<b>9</b>	<b>2</b>
Violence psychique (endroit accessible au public)	Trim 1	22	7	9	5	6	12	11	7	6	14	9	4
	Trim 2	10	7	8	7	7	10	3	4	4	10	10	8
	Trim 3	5	11	13	10	9	9	12	8	12	5	8	
	Trim 4	14	9	9	10	10	7	7	6	9	9	7	
<b>Total</b>		<b>51</b>	<b>34</b>	<b>39</b>	<b>32</b>	<b>32</b>	<b>38</b>	<b>33</b>	<b>25</b>	<b>31</b>	<b>38</b>	<b>34</b>	<b>12</b>
Vol à main armée (transport public)	Trim 1		1							1			
	Trim 4			1									
<b>Total</b>			<b>1</b>	<b>1</b>						<b>1</b>			
Vol à main armée (voie publique)	Trim 1	2	1		2	1		2		2	2	1	1
	Trim 2	4			1	1	1	1	1	1	3	3	1
	Trim 3	4		1		3		1	2	1	3		
	Trim 4	2	3	1	2		1		1		1		
<b>Total</b>		<b>12</b>	<b>4</b>	<b>2</b>	<b>5</b>	<b>5</b>	<b>2</b>	<b>4</b>	<b>4</b>	<b>4</b>	<b>9</b>	<b>4</b>	<b>2</b>
Vol à main armée (autre endroit public)	Trim 1												1
	Trim 2	1											
	Trim 4			1									
<b>Total</b>		<b>1</b>		<b>1</b>									<b>1</b>
Vol à main armée (endroit accessible au public)	Trim 1	15		3	7	9	6	3	3	3	2		1
	Trim 2	13	3	5	3	3	4					3	1
	Trim 3	15	3	1	5		1	3	3				
	Trim 4	11	4	3	4	9	3	1	1	2			
<b>Total</b>		<b>54</b>	<b>10</b>	<b>12</b>	<b>19</b>	<b>21</b>	<b>14</b>	<b>7</b>	<b>7</b>	<b>5</b>	<b>2</b>	<b>3</b>	<b>2</b>



PH Violence dans l'espace public

		2000	2015	2016	2017	2018	2019	2020	2021	2022	2023	2024	2025
Vol avec violence sans arme (transport public)	Trim 1		1	1	1			1			3		
	Trim 2				1	1							
	Trim 3			1				1		1			
	Trim 4		2	1			1			1			
<b>Total</b>			<b>3</b>	<b>3</b>	<b>2</b>	<b>1</b>	<b>1</b>	<b>2</b>		<b>2</b>	<b>3</b>		
Vol avec violence sans arme (voie publique)	Trim 1	10	14	12	6	2	9	7	5	4	8	5	7
	Trim 2	15	12	8	13	11	3	5	3	7	11	4	3
	Trim 3	9	7	13	4	7	7	9	6	6	9	9	
	Trim 4	4	14	12	7	12	13	6	8	4	7	3	
<b>Total</b>		<b>38</b>	<b>47</b>	<b>45</b>	<b>30</b>	<b>32</b>	<b>32</b>	<b>27</b>	<b>22</b>	<b>21</b>	<b>35</b>	<b>21</b>	<b>10</b>
Vol avec violence sans arme (autre endroit public)	Trim 1				1								
	Trim 2				1								
	Trim 4		2							1		1	
<b>Total</b>			<b>2</b>		<b>2</b>					<b>1</b>		<b>1</b>	
Vol avec violence sans arme (endr. acces. au pub.)	Trim 1	7		2	2	3	2	4	3	2	3	3	3
	Trim 2	5	5	5	3		2	2		2	6	1	6
	Trim 3	4	1	2	2	3	4	1	3	5	3	1	
	Trim 4	7		3	2	5	6	2	2	6	4	4	
<b>Total</b>		<b>23</b>	<b>6</b>	<b>12</b>	<b>9</b>	<b>11</b>	<b>14</b>	<b>9</b>	<b>8</b>	<b>15</b>	<b>16</b>	<b>9</b>	<b>9</b>



PH Autre

		2000	2015	2016	2017	2018	2019	2020	2021	2022	2023	2024	2025
Faux policiers	Trim 1					1		2	2				1
	Trim 2								1	1	1		
	Trim 3			1			1						
	Trim 4			1									
	<b>Total</b>			<b>2</b>		<b>1</b>	<b>1</b>	<b>2</b>	<b>3</b>	<b>1</b>	<b>1</b>		<b>1</b>
Terrorisme, extrémisme et radicalisme	Trim 1		2			1		1		1	1		
	Trim 2						1				2	1	
	Trim 3			1								2	
	Trim 4				1	1			2	2		1	
	<b>Total</b>		<b>2</b>	<b>1</b>	<b>1</b>	<b>2</b>	<b>1</b>	<b>1</b>	<b>2</b>	<b>3</b>	<b>3</b>	<b>4</b>	
Cyberharcèlement	Trim 1	8	8	6	2	5	7	5	3	5	6	7	6
	Trim 2	4	6	1	3	1	1	5	8	5	2	8	8
	Trim 3	2	7	4	6	5	4	6	10	6	5	2	
	Trim 4	4	2	7	7	5	7	4	3	6	7	9	
	<b>Total</b>	<b>18</b>	<b>23</b>	<b>18</b>	<b>18</b>	<b>16</b>	<b>19</b>	<b>20</b>	<b>24</b>	<b>22</b>	<b>20</b>	<b>26</b>	<b>14</b>
Fraude à l'identité	Trim 1	6	7	3	6	11	10	6	7	7	12	5	10
	Trim 2	10	8	5	3	3	3	4	6	5	6	12	8
	Trim 3	6	6	5	4	1	2	10	4	7	6	8	
	Trim 4	4	10	8	6	3	3	3	6	8	5	9	
	<b>Total</b>	<b>26</b>	<b>31</b>	<b>21</b>	<b>19</b>	<b>18</b>	<b>18</b>	<b>23</b>	<b>23</b>	<b>27</b>	<b>29</b>	<b>34</b>	<b>18</b>



**ZP HERSTAL**

**2024**

**FC Vol moyen de transport**

	Jan	Fév	Mar	Avr	Mai	Juin	Juil	Août	Sep	Oct	Nov	Déc	Total
Vol de voiture	4	4	5	4	4	3	3	5	5	5	5	4	51
Vol de moto		1	2				2		1				6
Carjacking					2			2				1	5
Vol dans les garages		2							1	1			4
Vol de vélomoteur	2			1	2	1	4	1	4	1	1		17
Vol de vélo		1	1	1	2	1	3	2	1	2	1		15

**FC Cambriolage**

	Jan	Fév	Mar	Avr	Mai	Juin	Juil	Août	Sep	Oct	Nov	Déc	Total
Cambriolage dans habitation	15	25	20	17	9	17	27	20	17	22	21	21	231
Cambriolage ds entreprise ou commerce	12	4	3	4	2	1	3	1	2	4	4	3	43
Cambriolage ds service public ou bâtiment administ	1	3		3	4					1			12
Cambriolage dans bâtiment (total)	28	32	23	24	15	18	30	21	19	27	25	24	286



**FC Vol autre**

	Jan	Fév	Mar	Avr	Mai	Juin	Juil	Août	Sep	Oct	Nov	Déc	Total
Vol à main armée	1			3	2	2		1				1	10
Vol avec violence sans arme	3	2	4	2	2	2	4	4	6	5	5	3	42
Vol dans ou sur un véhicule	13	6	12	9	12	10	8	15	12	6	7	5	115
Vol d'armes et explosifs		2	1		2		1			1			7
Arrachage de sac à main		1			1					1			3
Vol à l'arraché		2	1		1		4	3		1	1	1	14
Vol à la tire	2	6	7		3	4	3	2	2		2	9	40
Vol à l'étalage	16	3	8	5	8	15	8	9	5	12	11	1	101
Vol par ruse		2	1	1	2	1	1	2	1	2		1	14
Vol de métaux	4			2	1	1	5	2	1	1	3	2	22
Vol sur les chantiers			1		1	1	1		1	1	2	2	10
Vol d'animaux					1	1							2

**Criminalité ICT**

	Jan	Fév	Avr	Mai	Juin	Juil	Août	Sep	Oct	Nov	Déc	Total
Fraude de cartes de paiements	3	5	5	7	7	5	4	3	6	4	12	61
Phishing	1		2	4	3	1	2	2	2	2	2	21
Ransomware			1				1					2
Shouldersurfing		3		1							1	5
Skimming			1	1	1							3

**FC Autre**

	Jan	Fév	Mar	Avr	Mai	Juin	Juil	Août	Sep	Oct	Nov	Déc	Total
Violence contre les métiers d'intérêt général				1	2		2	1		1		2	9
Graffiti	1				1	2		1		1	1		7
Dégradation de voiture	13	19	13	8	19	7	17	11	16	17	11	7	158
Rixe au couteau			1			1				2			4



**PH Violence intrafamiliale (VIF)**

	Jan	Fév	Mar	Avr	Mai	Juin	Juil	Août	Sep	Oct	Nov	Déc	Total
VIF: physique, dans le couple	10	7	12	13	13	13	14	12	13	10	9	11	137
VIF: physique, envers des descendants	2	1	1	4	4	1	2	3	1	2	1	4	26
VIF: physique, envers d'autres membres	1	1	6	1	1	5	1	4	2	4	1	2	29
VIF: psychique, dans le couple	10	12	6	8	8	9	4	6	2	8	4	5	82
VIF: psychique, envers des descendants		1		1	1			1					4
VIF: psychique, envers d'autres membres				1	1			1					3
VIF: économique, dans le couple	1		2				1			1		2	7
VIF: économique, envers d'autres membres	1	2	1			1	1	1		2		1	10

**PH Drogues**

	Fév	Juin	Sep	Oct	Nov	Déc	Total
Vente de cocaïne			1	2			3
Import-export de drogues synthétiques				1			1
Production de cannabis (culture)					1	2	3
Import-export de cannabis en grande quantité	1			1			2
Vente-traffic d héroïne		1		1			2



## PH Violence dans l'espace public

	Jan	Fév	Mar	Avr	Mai	Juin	Juil	Août	Sep	Oct	Nov	Déc	Total
Violence physique (transport public)	1				1							1	3
Violence physique (voie publique)	5	12	12	11	17	12	11	14	9	11	8	7	129
Violence physique (endroit accessible au public)	5	3	3	5	2	4	5	5	2	3	4	1	42
Violence sexuelle (transport public)			1					1					2
Violence sexuelle (voie publique)		1	2		2	1	1	1		1	1		10
Violence sexuelle (endroit accessible au public)	1	1				1		1					4
Violence psychique (transport public)			3		2					1	1	1	8
Violence psychique (voie publique)	8	11	10	16	13	15	11	11	10	11	10	8	134
Violence psychique (autre endroit public)		1				2	1		1	3		1	9
Violence psychique (endroit accessible au public)	5	2	2	2	4	4	2	3	3	5		2	34
Vol à main armée (voie publique)	1			1		2							4
Vol à main armée (endroit accessible au public)				1	2								3
Vol avec violence sans arme (voie publique)		1	4	2	1	1	2	3	4	1	1	1	21
Vol avec violence sans arme (autre endroit public)										1			1
Vol avec violence sans arme (endr. acces. au pub.)	3				1		1			1	1	2	9

## PH Autre

	Fév	Mar	Avr	Mai	Juin	Juil	Août	Sep	Oct	Nov	Déc	Total
Terrorisme, extrémisme et radicalisme			1			2					1	4
Cyberharcèlement	2	5	1	5	2	1	1		5	2	2	26
Fraude à l'identité	4	1	6	2	4	4	3	1	5	3	1	34



2025

**FC Vol moyen de transport**

	Jan	Fév	Mar	Avr	Mai	Juin	Total
Vol de voiture	3	5	3	1	4	3	19
Vol de moto		1	1				2
Vol dans les garages	1	1	1	1			4
Vol de vélomoteur	2			1	2	1	6
Vol de vélo	1		1	2	2	4	10

**FC Cambriolage**

	Jan	Fév	Mar	Avr	Mai	Juin	Total
Cambriolage dans habitation	22	21	22	25	20	13	123
Cambriolage ds entreprise ou commerce	3	4		5	7	11	30
Cambriolage ds service public ou bâtiment administ	1	1	2				4
Cambriolage dans bâtiment (total)	26	26	24	30	27	24	157

**FC Vol autre**

	Jan	Fév	Mar	Avr	Mai	Juin	Total
Vol à main armée		3	1		1	1	6
Vol avec violence sans arme	5	3	4	4	2	3	21
Vol dans ou sur un véhicule	17	14	2	5	8	10	56
Vol à l'arraché	2	1	2			1	6
Vol à la tire	2	1	4	5	4	4	20
Vol à l'étalage	12	7	1	3	6	3	32
Vol par ruse		1	1	1			3
Vol de métaux	2			2			4
Vol sur les chantiers	2						2
Vol d'animaux			1	1	1		3
Vol de cargaison	1						1



### Criminalité ICT

	Jan	Fév	Mar	Avr	Mai	Juin	Total
Fraude de cartes de paiements	3	3	3	3	6	3	21
Phishing	3			1	3		7
Ransomware		1					1
Shouldersurfing				1			1
Skimming	1						1

### FC Autre

	Jan	Fév	Mar	Avr	Mai	Juin	Total
Violence contre les métiers d'intérêt général	1	1	1	1			4
Graffiti			2	1		2	5
Dégradation de voiture	7	15	13	10	12	6	63

### PH Violence intrafamiliale (VIF)

	Jan	Fév	Mar	Avr	Mai	Juin	Total
VIF: physique, dans le couple	7	9	10	12	14	8	60
VIF: physique, envers des descendants	2	1	2	3		5	13
VIF: physique, envers d'autres membres		2	5		1	2	10
VIF: psychique, dans le couple	4	4	9	2	6	10	35
VIF: psychique, envers d'autres membres						1	1
VIF: économique, dans le couple		1	1				2
VIF: économique, envers d'autres membres	1	1					2

### PH Hormones et dopage

	Mar	Total
Dopage humain	1	1



### PH Drogues

	Fév	Mar	Juin	Total
Vente de cocaïne		2	1	3
Vente-traffic d héroïne	1			1

### PH Trafic d'armes

	Avr	Total
Commerce et production d'arme à feu et mun.	1	1

### PH Traite des êtres humains

	Mai	Total
TEH - exploitation économique	1	1

### PH Violence dans l'espace public

	Jan	Fév	Mar	Avr	Mai	Juin	Total
Violence physique (voie publique)	6	3	7	20	11	15	62
Violence physique (autre endroit public)		1	1	1			3
Violence physique (endroit accessible au public)	2	9	3	7	4	3	28
Violence sexuelle (voie publique)		2			1		3
Violence sexuelle (autre endroit public)						1	1
Violence sexuelle (endroit accessible au public)		1					1
Violence psychique (transport public)					1		1
Violence psychique (voie publique)	7	9	12	18	12	14	72
Violence psychique (autre endroit public)				1	1		2
Violence psychique (endroit accessible au public)	2	2		4	2	2	12
Vol à main armée (voie publique)		1			1		2
Vol à main armée (autre endroit public)		1					1
Vol à main armée (endroit accessible au public)		1				1	2
Vol avec violence sans arme (voie publique)	2	2	3	1	1	1	10
Vol avec violence sans arme (endr. acces. au pub.)	2		1	3	1	2	9

**PH Autre**

	Jan	Fév	Mar	Avr	Mai	Juin	Total
Faux policiers	1						1
Cyberharcèlement	3	1	2	3	1	4	14
Fraude à l'identité	2	4	4	4	3	1	18

# ***STATISTIQUES POLICIERES DE CRIMINALITE***

---

***LIEU DE PERPETRATION: ZONE DE POLICE***

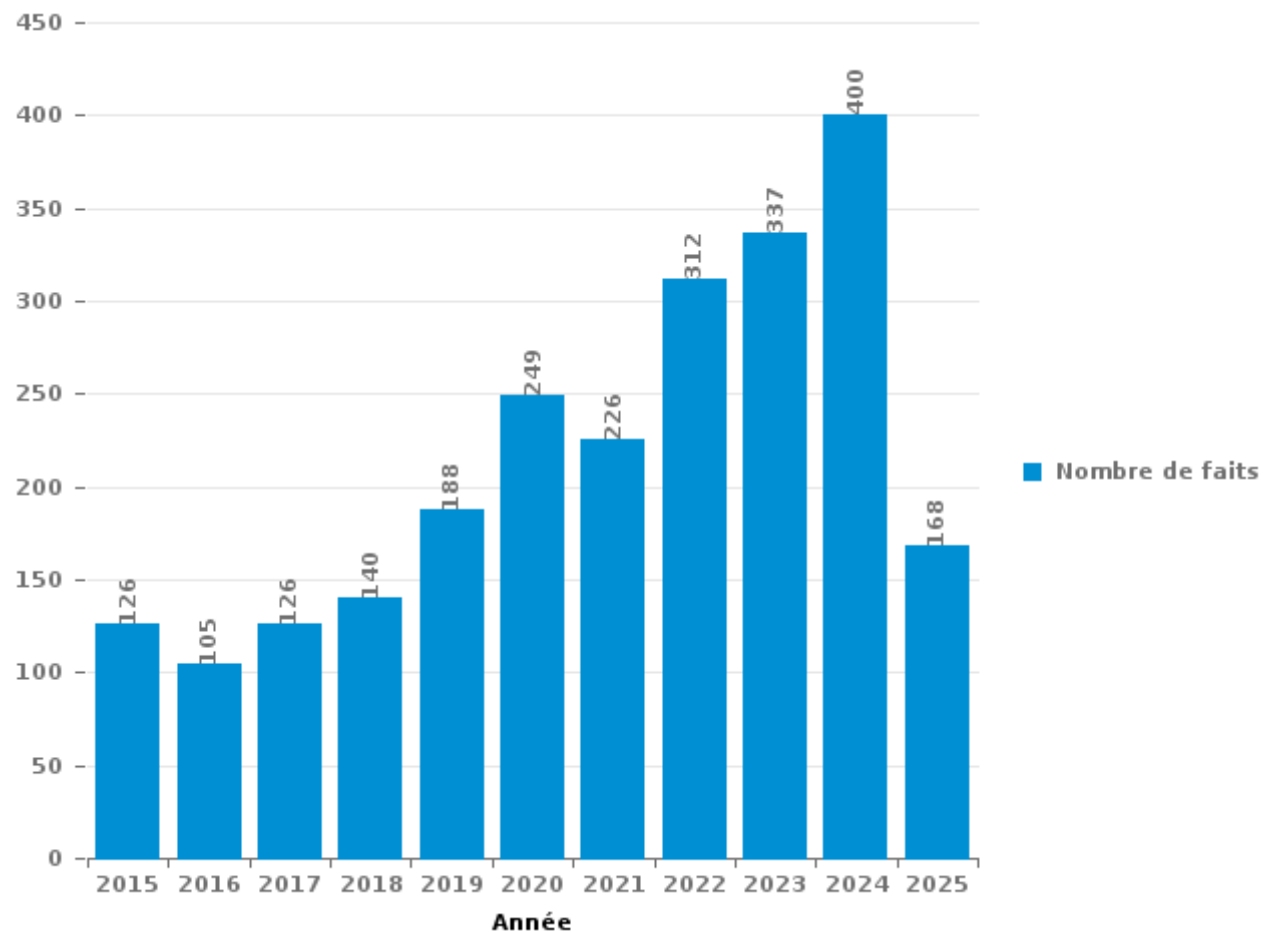
**ZP HERSTAL**

***PARTIE III : ICT***



## ZP HERSTAL

Nombre total de délits avec un élément ICT/online, depuis 2015





Criminalité ICT/online au sens strict

Infractions (exhaustif)

	2015	2016	2017	2018	2019	2020	2021	2022	2023	2024	2025
Criminalité informatique: Faux en informatique:	2	2	1	1	3	2		7	5	7	4
Criminalité informatique: Fraude informatique:	49	52	60	67	98	99	96	145	187	211	87
Criminalité informatique: Hacking:	11	4	8	5	10	9	5	5	6	12	3
Criminalité informatique: Sabotage:	1	1	1	1	1				2	2	
<b>Total:</b>	<b>63</b>	<b>59</b>	<b>70</b>	<b>74</b>	<b>112</b>	<b>110</b>	<b>101</b>	<b>157</b>	<b>200</b>	<b>232</b>	<b>94</b>

Figures criminelles (à considérer spécifiquement – ne pas additionner avec d'autres éléments – risque de double comptage!)

	2015	2016	2017	2018	2019	2020	2021	2022	2023	2024	2025
Fraude de cartes de paiements	31	23	42	47	46	46	47	41	52	61	21
Phishing					1	1	1	7	10	21	7
Ransomware			2				2	1	1	2	1
Shouldersurfing			8	4	7	7	4	4	6	5	1
Skimming					1	1	5	4		3	1



## Criminalité ICT/online au sens large

Infractions (uniquement si code-fait existe)

	2015	2016	2017	2018	2019	2020	2021	2022	2023	2024	2025
Fraude: Escroquerie: Fraude par internet	35	33	33	43	57	93	93	121	113	138	58
Infr. contre autres valeurs morales et sentiments: Cyberlokkung (leurre de mineur par ICT):				1	1						
Infr. contre la Sécurité de l'Etat: Terrorisme: Diffuser un message qui incite au terrorisme							1			2	
Infr. contre les moeurs: Grooming (contact par ICT avec mineur < 16 ans):				2			1				
Infr. contre les moeurs: Pornographie enfantine: Accès pornographie enfantine via technologie								1			
Infr. contre les moeurs: Voyeurisme: Diffusion enregistrement nudité ou intimité			2	2	6	7	4	2			
<b>Total:</b>	<b>35</b>	<b>33</b>	<b>35</b>	<b>48</b>	<b>64</b>	<b>100</b>	<b>99</b>	<b>124</b>	<b>113</b>	<b>140</b>	<b>58</b>

Figures criminelles (à considérer spécifiquement – ne pas additionner avec d'autres éléments – risque de double comptage!)

	2015	2016	2017	2018	2019	2020	2021	2022	2023	2024	2025
Cyberharcèlement	23	18	18	16	19	20	24	22	20	26	14

# ***STATISTIQUES POLICIERES DE CRIMINALITE***

---

***LIEU DE PERPETRATION: ZONE DE POLICE***

**ZP HERSTAL**

***PARTIE IV : DESTINATION LIEU***



ZP HERSTAL

Vol et extorsion

	2000	2015	2016	2017	2018	2019	2020	2021	2022	2023	2024	2025
Voie publique	638	369	365	317	495	395	307	248	341	376	323	158
Habitation: maison	433	302	281	256	288	277	237	190	189	251	213	105
Magasin	220	167	111	108	202	155	181	200	208	138	149	61
Parking	226	80	137	112	143	123	65	56	103	86	74	39
Habitation: appartement	53	42	53	43	57	36	38	43	37	72	39	28
Entreprise	119	58	50	41	56	59	26	19	28	31	34	8
Inconnue	175	31	26	28	33	45	41	40	28	21	27	9
Horeca	50	39	48	30	41	32	13	11	24	36	18	10
Habitation: garage	47	51	25	23	35	17	14	13	17	39	15	7
Habitation: non précisée	26	9	10	13	24	37	15	19	20	43	32	13
Institution d'enseignement	65	26	9	21	53	14	11	7	11	8	16	2
Autre	29	12	27	19	40	21	14	10	13	13	7	9
Habitation: dépendances	26	24	23	14	31	15	17	12	9	11	6	3
Habitation: allée	57	32	17	16	8	11	9	11	8	11	5	3
Chantier	25	14	16	13	16	13	13	6	10	6	10	2
Moyen de transport: voiture	5	17	22	8	9	10	3	4	4	6	9	3
Moyen de transport: autobus / autocar	6	3	8	12	11	7	2	10	10	10	12	3
Hôpital	14	11	10	10	12	11	9	1	5	4	3	1
Station essence	21	8	9	12	9	7	3	3	7	3	4	4
Service public	10	5	9	10	16	14	4	3	2	6	6	1
Infrastructure sportive	5	19	7	5	3	9	5	3	8	9	3	4
Culture et loisirs	15	7	13	4	6	12	5	3	1	3	7	3
Service	1	7	9	5	9	7	4	6	6	14	3	5
Médecin / dentiste / pharmacien	10	6	7	9	16	8	2	2	5	2	2	
Banque / institution financière	13	4	3	4	8	9	8	4	4	6	3	1
Terrain	9	8	2	6	2	7	3	2	6	2	5	2
Maison de repos	4	8	2	2	7	4	1	5	7	3	6	
Moyen de transport: camion	2	8	17	2	8	3			3		4	
Bâtiment administratif	7	1	2	3	2	3	3	4	3	2	3	1
Station de bus / métro et gare de chemin de fer	3	7	3	2	4	2	1		1	5	3	3
Habitation: autre	5		5		3	1	2	2		3	2	2
Arrêt de bus / tram	3	3	1	2	2	1	3		3	1	2	
Stade	1	6	5	1	4	1				1	1	
Moyen de transport: autre	3		3	2	4	2		2	1	1	1	
Cimetière	7	1	1	2		1	2		2	1	1	
Edifice religieux / lieu du culte	1	1		1	1			1		4		
Moyen de transport: train / tram / métro		3		1		1	1		1	2		
Maison de débauche	2		4	2								
Guichet automatique	1			2							1	1
Aéroport	1	1	1									
Eaux intérieures et maritimes	1											
Emplacement de vélo			1									
Installation militaire	1											
<b>Total</b>	<b>2.340</b>	<b>1.390</b>	<b>1.342</b>	<b>1.161</b>	<b>1.658</b>	<b>1.370</b>	<b>1.062</b>	<b>940</b>	<b>1.125</b>	<b>1.230</b>	<b>1.049</b>	<b>491</b>

FPF/DGR/DRI/BIPOL - Statistiques policières de criminalité (date de clôture: 31/10/2025)  
 Les données pour les années 2001 jusqu'à 2014 ne sont plus publiées mais restent disponibles sur demande auprès du service BIPOL.  
 Les données pour 2025 ne concernent que le 1er semestre.



ZP HERSTAL

Dégradation de la propriété

	2000	2015	2016	2017	2018	2019	2020	2021	2022	2023	2024	2025
Voie publique	133	160	119	144	177	151	132	132	140	153	156	62
Habitation: résidence principale	82	75	97	60	86	94	74	58	76	68	64	45
Parking	37	36	38	35	39	30	36	17	22	39	26	10
Institution d'enseignement	13	10	12	12	17	5	9	6	7	10	3	1
Habitation: non précisée	12	4	4	8	8	15	6	5	9	10	10	1
Habitation: allée	13	10	8	4	2	4	9	7	12	5	9	
Entreprise	14	4	3	11	10	6	3	5	8	7	2	2
Magasin	24	6	1	8	8	2	2	2	6	5	5	1
Habitation: garage	12	3	6	6	14	3		6	6	5	1	1
Horeca	10	5	5	9	5	2	3	2	7	7	6	2
Habitation: jardin	5	4	4	4	7	3	3	5	4	5	2	3
Autre	2	6	5	3	7	4	3	4	6		2	1
Habitation: dépendances	12	3	2	3	4	4			5	1	3	1
Terrain	3		1	3		3	1	4	19	2		2
Bâtiment administratif	3	2	3	2	3	5	3	1	3	3	1	
Infrastructure sportive	1	2	2	1	3	5	3	5	7			
Culture et loisirs	5		2	4		1	2		4	3	5	1
Service public	5	4		4	1		2	1	3	4	1	
Bureau de police	1	3	1	1	2	1	1	2	7	4		
Inconnue	8	3	2	2		2	1	2			1	1
Station essence	4		3	2	3	1	3		1			
Chantier	1			1	2	3	4	2	2		1	
Habitation: résidence secondaire	1	3			1		2	1		4		1
Moyen de transport: voiture	2		2		3	5				1		
Station de bus / métro et gare de chemin de fer	1	5	2				1			1		
Stade		2	2	3								
Edifice religieux / lieu du culte	2	1	1			1						1
Hôpital	1				1				2		2	
Service	2				1				2		1	
Banque / institution financière		1			1	1		1	1			
Cimetière						2	2		1			
Moyen de transport: autre	1					1	2			1		
Eaux intérieures et maritimes					1	1				1		1
Arrêt de bus / tram						1				1	1	
Médecin / dentiste / pharmacien												2
Installation militaire		1										
Maison de repos				1								
<b>Total</b>	<b>410</b>	<b>353</b>	<b>325</b>	<b>331</b>	<b>406</b>	<b>356</b>	<b>307</b>	<b>268</b>	<b>360</b>	<b>340</b>	<b>302</b>	<b>139</b>

FPF/DGR/DRI/BIPOL - Statistiques policières de criminalité (date de clôture: 31/10/2025)

Les données pour les années 2001 jusqu'à 2014 ne sont plus publiées mais restent disponibles sur demande auprès du service BIPOL.

Les données pour 2025 ne concernent que le 1er semestre.



**ZP HERSTAL**

**Infractions contre l'intégrité physique**

	2000	2015	2016	2017	2018	2019	2020	2021	2022	2023	2024	2025
Habitation	95	171	170	176	189	226	198	188	220	252	255	113
Voie publique	77	128	139	102	146	139	128	123	162	166	156	85
Institution d'enseignement	10	21	9	10	13	17	10	13	16	20	19	10
Parking	8	5	12	9	12	9	15	10	10	15	15	10
Horeca	15	10	12	14	12	5	5	9	14	8	7	6
Inconnue	37	3	3	3	4	5	3	7		2	5	2
Service public	3	6	7	4	8	5	5	7	9	6	11	1
Magasin	8	7	3	3	2	10	7	4	6	10	9	2
Entreprise	5	3	1	3	5	6	4	4	5	3	5	2
Habitation: allée	3	2	4	4	1	1		3	8		2	3
Hôpital			7	3	2	3		2	2	4	3	4
Autre		5	4	2	5	2	2	2	1	2	3	1
Maison de repos	1	2	5	2	1	2	2	3	2	6	1	2
Infrastructure sportive	4		2		2	3		2	5	4	3	2
Habitation: jardin	1	2	4	2	7	3	2		1	1		1
Culture et loisirs	1	1	2	2	4	2		2	3	3	1	2
Terrain	2	2	1	3	1	3	1	1	1	3	1	1
Station essence	1		1	2	1	2	3		5			3
Moyen de transport: autre	1	1	2		4		1		1			
Service			2		4	1				1	2	
Station de bus / métro et gare de chemin de fer		3		3			1		3			
Stade	2	2	1	1	1	1					1	
Arrêt de bus / tram		2		1	1					1	2	
Bureau de police	1		2	3		1						
Moyen de transport: autobus / autocar		1		1	2	1				1	1	
Bâtiment administratif						2		1	1	1	1	
Médecin / dentiste / pharmacien										1	2	
Edifice religieux / lieu du culte				1					1			
Moyen de transport: train / tram / métro				1				1				
Eaux intérieures et maritimes					1							
Maison de débauche			1									
<b>Total</b>	<b>275</b>	<b>377</b>	<b>394</b>	<b>355</b>	<b>428</b>	<b>449</b>	<b>387</b>	<b>382</b>	<b>476</b>	<b>510</b>	<b>505</b>	<b>250</b>

FPF/DGR/DR/BIPOL - Statistiques policières de criminalité (date de clôture: 31/10/2025)  
 Les données pour les années 2001 jusqu'à 2014 ne sont plus publiées mais restent disponibles sur demande auprès du service BIPOL.  
 Les données pour 2025 ne concernent que le 1er semestre.

# ***STATISTIQUES POLICIERES DE CRIMINALITE***

---

***LIEU DE PERPETRATION: ZONE DE POLICE***

**ZP HERSTAL**

***PARTIE V : ZONE DE POLICE vs. TYPOLOGIE***



### Typologie de la zone: Catégorie 3

Zone de police
BALEN - DESSEL - MOL
DEMERDAL - DSZ
GAVERS
HEKLA
LOKEREN
MEETJESLAND CENTRUM
MINOS
POLICE ANS - ST-NICOLAS
POLICE BORAINÉ
POLICE DE SERAING - NEUPRE
POLICE LOCALE DE WATERLOO
POLICE LOCALE MARIEMONT
POLICE LOCALE VILLE ATH
POLICE LOCALE WAVRE
POLITIE REGIO TURNHOUT
POLITIEZONE AARSCHOT
POLITIEZONE NOORD
PZ BRASSCHAAT
PZ BREDENE/DE HAAN
PZ CARMA



## CRIMINALITE ENREGISTREE : ZONE DE POLICE vs TYPOLOGIE

PZ DAMME/KNOKKE-HEIST
PZ DEINZE/ZULTE/LIEVEGEM
PZ DENDERMONDE
PZ DILBEEK
PZ GEEL/LAAKDAL/MEERHOUT
PZ GINGELOM/NIEUWERKERKEN/SINT-TRUIDEN
PZ GRIMBERGEN
PZ HASPENGOUW
PZ LIER
PZ RONSE
PZ SCHOTEN
PZ VLAAMSE ARDENNEN
PZ ZAVENTEM
PZ ZENNEVALLEI
REGIO RHODE & SCHELDE
VILVOORDE - MACHELEN
WOKRA
ZONE DE BRAINE-L'ALLEUD
ZONE DE POLICE DE MOUSCRON
ZONE DES TRIEUX
ZONE NETELAND
ZONE NIVELLES - GENAPPE
ZONE RHODE
ZP AISEAU-PRESLES/CHATELET/FARCIENNES



## CRIMINALITE ENREGISTREE : ZONE DE POLICE vs TYPOLOGIE

ZP AWANS/GRACE-HOLLOGNE
ZP BEYNE-FLERON-SOUMAGNE
ZP FLEMALLE
ZP HERSTAL
ZP HUY



## CRIMINALITE ENREGISTREE : ZONE DE POLICE vs TYPOLOGIE

### Typologie de la zone: Catégorie 3

Figure criminelle/phénomène	Niveau	% 2021 - 2022	% 2022 - 2023	% 2023 - 2024
Vol de voiture	ZONE DE POLICE	26,8%	-5,8%	4,1%
	TYPLOGIE	7,5%	16,6%	-5,6%
Vol de moto	ZONE DE POLICE	500,0%	50,0%	-33,3%
	TYPLOGIE	-1,6%	19,4%	-0,7%
Carjacking	ZONE DE POLICE	100,0%	100,0%	25,0%
	TYPLOGIE	35,7%	-15,8%	37,5%
Homejacking	ZONE DE POLICE	-50,0%	0,0%	-100,0%
	TYPLOGIE	-11,8%	6,7%	-6,3%
Vol dans les garages	ZONE DE POLICE	-50,0%	1.000,0%	-63,6%
	TYPLOGIE	-15,6%	21,5%	-39,2%
Vol de vélomoteur	ZONE DE POLICE	0,0%	140,0%	-29,2%
	TYPLOGIE	18,7%	13,8%	-14,5%
Vol de vélo	ZONE DE POLICE	-15,8%	43,8%	-34,8%
	TYPLOGIE	12,9%	2,2%	-16,0%
Cambriolage dans habitation	ZONE DE POLICE	-9,1%	70,4%	-28,3%
	TYPLOGIE	11,9%	-1,4%	-2,8%
Cambriolage ds entreprise ou commerce	ZONE DE POLICE	166,7%	25,0%	-28,3%
	TYPLOGIE	-1,9%	15,2%	-14,4%
Cambriolage ds service public ou bâtiment administ	ZONE DE POLICE	-30,8%	-44,4%	140,0%
	TYPLOGIE	-5,8%	20,0%	-15,0%
Vol au bélier	ZONE DE POLICE	/	/	/
	TYPLOGIE	25,0%	120,0%	0,0%



## CRIMINALITE ENREGISTREE : ZONE DE POLICE vs TYPOLOGIE

Figure criminelle/phénomène	Niveau	% 2021 - 2022	% 2022 - 2023	% 2023 - 2024
Cambriolage dans bâtiment (total)	ZONE DE POLICE	2,9%	57,3%	-26,1%
	TYPOLOGIE	9,1%	1,7%	-5,1%
Vol à main armée	ZONE DE POLICE	-7,7%	25,0%	-33,3%
	TYPOLOGIE	-3,4%	3,8%	9,2%
Vol avec violence sans arme	ZONE DE POLICE	34,2%	17,6%	-30,0%
	TYPOLOGIE	26,6%	-1,4%	-6,6%
Vol dans ou sur un véhicule	ZONE DE POLICE	56,7%	8,6%	-35,0%
	TYPOLOGIE	11,5%	-9,4%	-2,8%
Sacjacking dans une voiture	ZONE DE POLICE	/	/	/
	TYPOLOGIE	300,0%	-62,5%	-66,7%
Vol d'armes et explosifs	ZONE DE POLICE	-42,9%	25,0%	40,0%
	TYPOLOGIE	5,8%	2,0%	-7,8%
Steaming	ZONE DE POLICE	/	/	/
	TYPOLOGIE	100,0%	77,8%	-50,0%
Arrachage de sac à main	ZONE DE POLICE	-50,0%	0,0%	200,0%
	TYPOLOGIE	26,3%	-10,4%	-25,6%
Vol à l'arraché	ZONE DE POLICE	44,4%	84,6%	-41,7%
	TYPOLOGIE	11,7%	1,8%	3,7%
Vol à la tire	ZONE DE POLICE	11,6%	-12,5%	-4,8%
	TYPOLOGIE	26,0%	-5,1%	-11,2%
Vol à l'étalage	ZONE DE POLICE	1,4%	-32,4%	1,0%
	TYPOLOGIE	13,7%	1,6%	2,8%
Vol par ruse	ZONE DE POLICE	216,7%	-15,8%	-12,5%
	TYPOLOGIE	7,9%	6,4%	-7,4%



## CRIMINALITE ENREGISTREE : ZONE DE POLICE vs TYPOLOGIE

Figure criminelle/phénomène	Niveau	% 2021 - 2022	% 2022 - 2023	% 2023 - 2024
Vol de métaux	ZONE DE POLICE	750,0%	-58,8%	214,3%
	TYPLOGIE	36,0%	-8,6%	-6,0%
Vol sur les chantiers	ZONE DE POLICE	66,7%	-40,0%	66,7%
	TYPLOGIE	24,0%	-12,8%	-5,9%
Home-invasion	ZONE DE POLICE	0,0%	0,0%	-100,0%
	TYPLOGIE	-26,5%	16,0%	0,0%
Vol d'animaux	ZONE DE POLICE	/	/	100,0%
	TYPLOGIE	-10,4%	-18,3%	17,3%
Vol de cargaison	ZONE DE POLICE	/	/	-100,0%
	TYPLOGIE	-6,7%	2,0%	32,9%
Fraude de cartes de paiements	ZONE DE POLICE	-12,8%	26,8%	17,3%
	TYPLOGIE	34,0%	-2,1%	-14,2%
Phishing	ZONE DE POLICE	600,0%	42,9%	110,0%
	TYPLOGIE	-10,7%	-4,2%	-3,4%
Ransomware	ZONE DE POLICE	-50,0%	0,0%	100,0%
	TYPLOGIE	37,5%	0,0%	0,0%
Shouldersurfing	ZONE DE POLICE	0,0%	50,0%	-16,7%
	TYPLOGIE	28,3%	32,5%	-52,0%
Skimming	ZONE DE POLICE	-20,0%	-100,0%	/
	TYPLOGIE	79,6%	-31,8%	-31,7%
Violence contre les métiers d'intérêt général	ZONE DE POLICE	-50,0%	50,0%	50,0%
	TYPLOGIE	20,1%	8,1%	2,9%
Viol collectif	ZONE DE POLICE	0,0%	0,0%	-100,0%
	TYPLOGIE	-4,7%	-9,8%	-21,6%



## CRIMINALITE ENREGISTREE : ZONE DE POLICE vs TYPOLOGIE

Figure criminelle/phénomène	Niveau	% 2021 - 2022	% 2022 - 2023	% 2023 - 2024
Graffiti	ZONE DE POLICE	157,1%	-80,6%	0,0%
	TYPLOGIE	44,1%	-5,3%	-13,7%
Dégradation de voiture	ZONE DE POLICE	1,5%	2,2%	11,3%
	TYPLOGIE	2,8%	-1,5%	1,9%
Rixe au couteau	ZONE DE POLICE	/	-66,7%	300,0%
	TYPLOGIE	-10,7%	-8,8%	0,9%
VIF: physique, dans le couple	ZONE DE POLICE	13,2%	-2,3%	8,7%
	TYPLOGIE	10,2%	3,4%	-0,7%
VIF: physique, envers des descendants	ZONE DE POLICE	55,6%	-25,0%	23,8%
	TYPLOGIE	3,1%	15,3%	8,4%
VIF: physique, envers d'autres membres	ZONE DE POLICE	38,9%	16,0%	0,0%
	TYPLOGIE	1,7%	9,2%	-0,4%
VIF: sexuelle, dans le couple	ZONE DE POLICE	/	-100,0%	/
	TYPLOGIE	-12,8%	29,3%	-3,8%
VIF: sexuelle, envers des descendants	ZONE DE POLICE	100,0%	-100,0%	/
	TYPLOGIE	-58,6%	-61,7%	-60,9%
VIF: sexuelle, envers d'autres membres	ZONE DE POLICE	/	/	-100,0%
	TYPLOGIE	0,0%	-18,8%	7,7%
VIF: psychique, dans le couple	ZONE DE POLICE	23,9%	12,5%	-17,2%
	TYPLOGIE	6,8%	-1,1%	-0,5%
VIF: psychique, envers des descendants	ZONE DE POLICE	/	0,0%	33,3%
	TYPLOGIE	13,7%	-1,0%	16,3%
VIF: psychique, envers d'autres membres	ZONE DE POLICE	-33,3%	200,0%	-50,0%
	TYPLOGIE	-14,5%	17,4%	13,7%



## CRIMINALITE ENREGISTREE : ZONE DE POLICE vs TYPOLOGIE

Figure criminelle/phénomène	Niveau	% 2021 - 2022	% 2022 - 2023	% 2023 - 2024
VIF: économique, dans le couple	ZONE DE POLICE	50,0%	-33,3%	250,0%
	TYPOLOGIE	2,9%	-11,4%	5,8%
VIF: économique, envers des descendants	ZONE DE POLICE	/	/	/
	TYPOLOGIE	8,3%	10,3%	2,3%
VIF: économique, envers d'autres membres	ZONE DE POLICE	33,3%	-25,0%	233,3%
	TYPOLOGIE	24,8%	9,8%	0,7%
Dopage humain	ZONE DE POLICE	/	/	/
	TYPOLOGIE	-6,9%	-6,5%	-42,6%
Engraissement illégal	ZONE DE POLICE	/	/	/
	TYPOLOGIE	-37,5%	20,0%	0,0%
Vente de cocaïne	ZONE DE POLICE	-27,3%	12,5%	-66,7%
	TYPOLOGIE	-0,8%	21,7%	6,9%
Import-export de cocaïne	ZONE DE POLICE	/	/	/
	TYPOLOGIE	-4,0%	29,2%	-3,2%
Production de drogues synthétiques	ZONE DE POLICE	/	/	/
	TYPOLOGIE	8,3%	-23,1%	5,0%
Import-export de drogues synthétiques	ZONE DE POLICE	/	/	/
	TYPOLOGIE	-65,0%	50,0%	38,1%
Vente de drogues synthétiques	ZONE DE POLICE	/	-50,0%	-100,0%
	TYPOLOGIE	-20,1%	21,1%	9,5%
Production de cannabis (culture)	ZONE DE POLICE	/	0,0%	-25,0%
	TYPOLOGIE	-11,8%	-24,0%	-8,8%
Import-export de cannabis en grande quantité	ZONE DE POLICE	/	/	/
	TYPOLOGIE	-70,6%	40,0%	128,6%



## CRIMINALITE ENREGISTREE : ZONE DE POLICE vs TYPOLOGIE

Figure criminelle/phénomène	Niveau	% 2021 - 2022	% 2022 - 2023	% 2023 - 2024
Vente de cannabis en grande quantité	ZONE DE POLICE	0,0%	100,0%	-100,0%
	TYPOLOGIE	10,3%	-12,5%	17,9%
Import-export d'héroïne	ZONE DE POLICE	/	/	/
	TYPOLOGIE	-43,8%	33,3%	33,3%
Vente-traffic d'héroïne	ZONE DE POLICE	-50,0%	0,0%	100,0%
	TYPOLOGIE	-18,8%	21,2%	-19,0%
Commerce et production d'arme à feu et mun.	ZONE DE POLICE	/	-50,0%	-100,0%
	TYPOLOGIE	12,1%	16,2%	-4,7%
Commerce et production d'arme non à feu	ZONE DE POLICE	/	/	/
	TYPOLOGIE	60,0%	-25,0%	116,7%
TEH - exploitation économique	ZONE DE POLICE	200,0%	-33,3%	-100,0%
	TYPOLOGIE	-34,2%	24,0%	-16,1%
TEH - exploitation sexuelle	ZONE DE POLICE	-100,0%	/	/
	TYPOLOGIE	1,1%	42,0%	-2,4%
Violence physique (transport public)	ZONE DE POLICE	/	0,0%	50,0%
	TYPOLOGIE	29,3%	26,0%	-5,1%
Violence physique (voie publique)	ZONE DE POLICE	46,5%	-12,2%	-0,8%
	TYPOLOGIE	12,8%	3,2%	2,6%
Violence physique (autre endroit public)	ZONE DE POLICE	100,0%	150,0%	-100,0%
	TYPOLOGIE	-1,6%	4,8%	9,2%
Violence physique (endroit accessible au public)	ZONE DE POLICE	63,3%	0,0%	-14,3%
	TYPOLOGIE	51,5%	0,4%	0,0%
Violence sexuelle (transport public)	ZONE DE POLICE	/	/	100,0%
	TYPOLOGIE	6,1%	-7,1%	12,3%



## CRIMINALITE ENREGISTREE : ZONE DE POLICE vs TYPOLOGIE

Figure criminelle/phénomène	Niveau	% 2021 - 2022	% 2022 - 2023	% 2023 - 2024
Violence sexuelle (voie publique)	ZONE DE POLICE	50,0%	16,7%	42,9%
	TYPOLOGIE	18,6%	-0,3%	-4,6%
Violence sexuelle (autre endroit public)	ZONE DE POLICE	/	/	/
	TYPOLOGIE	-8,9%	-30,1%	24,3%
Violence sexuelle (endroit accessible au public)	ZONE DE POLICE	66,7%	40,0%	-42,9%
	TYPOLOGIE	31,5%	3,8%	-3,1%
Violence psychique (transport public)	ZONE DE POLICE	-50,0%	100,0%	300,0%
	TYPOLOGIE	19,2%	4,3%	8,2%
Violence psychique (voie publique)	ZONE DE POLICE	3,3%	52,7%	-5,6%
	TYPOLOGIE	6,8%	7,5%	0,7%
Violence psychique (autre endroit public)	ZONE DE POLICE	100,0%	16,7%	28,6%
	TYPOLOGIE	24,7%	2,4%	7,6%
Violence psychique (endroit accessible au public)	ZONE DE POLICE	24,0%	22,6%	-10,5%
	TYPOLOGIE	18,0%	14,9%	-3,6%
Vol à main armée (transport public)	ZONE DE POLICE	/	-100,0%	/
	TYPOLOGIE	50,0%	50,0%	-33,3%
Vol à main armée (voie publique)	ZONE DE POLICE	0,0%	125,0%	-55,6%
	TYPOLOGIE	-0,9%	36,6%	8,5%
Vol à main armée (autre endroit public)	ZONE DE POLICE	/	/	/
	TYPOLOGIE	120,0%	18,2%	30,8%
Vol à main armée (endroit accessible au public)	ZONE DE POLICE	-28,6%	-60,0%	50,0%
	TYPOLOGIE	-4,3%	-25,6%	13,1%
Vol avec violence sans arme (transport public)	ZONE DE POLICE	/	50,0%	-100,0%
	TYPOLOGIE	31,0%	16,4%	-15,6%



## CRIMINALITE ENREGISTREE : ZONE DE POLICE vs TYPOLOGIE

Figure criminelle/phénomène	Niveau	% 2021 - 2022	% 2022 - 2023	% 2023 - 2024
Vol avec violence sans arme (voie publique)	ZONE DE POLICE	-4,5%	66,7%	-40,0%
	TYPOLOGIE	6,3%	5,9%	0,0%
Vol avec violence sans arme (autre endroit public)	ZONE DE POLICE	/	-100,0%	/
	TYPOLOGIE	25,0%	3,6%	7,0%
Vol avec violence sans arme (endr. acces. au pub.)	ZONE DE POLICE	87,5%	6,7%	-43,8%
	TYPOLOGIE	24,0%	-0,7%	-4,3%
Faux policiers	ZONE DE POLICE	-66,7%	0,0%	-100,0%
	TYPOLOGIE	18,8%	-13,2%	106,1%
Terrorisme, extrémisme et radicalisme	ZONE DE POLICE	50,0%	0,0%	33,3%
	TYPOLOGIE	-12,2%	13,9%	63,4%
Cyberharcèlement	ZONE DE POLICE	-8,3%	-9,1%	30,0%
	TYPOLOGIE	-1,3%	7,7%	1,7%
Fraude à l'identité	ZONE DE POLICE	17,4%	7,4%	17,2%
	TYPOLOGIE	-4,9%	8,2%	-6,2%

# ***STATISTIQUES POLICIERES DE CRIMINALITE***

---

***LIEU DE PERPETRATION: ZONE DE POLICE***

**ZP HERSTAL**

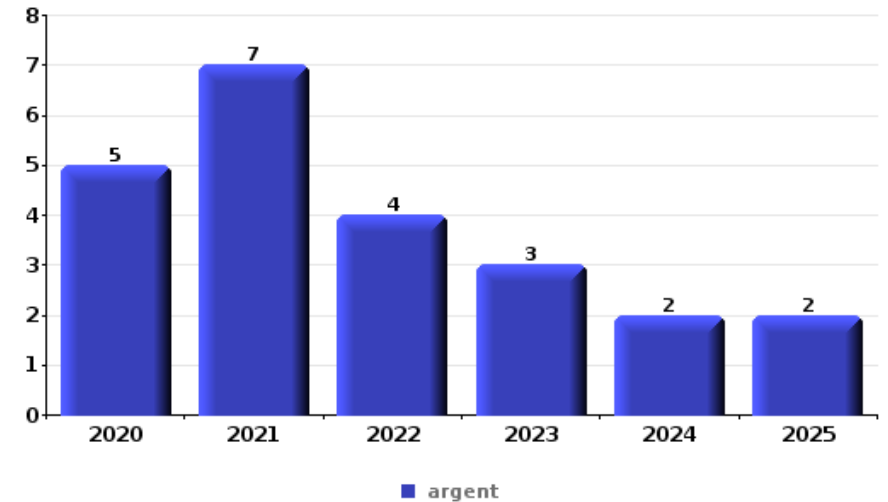
***PARTIE VI : OBJETS ET MOYENS DE TRANSPORT***



**ZP HERSTAL**

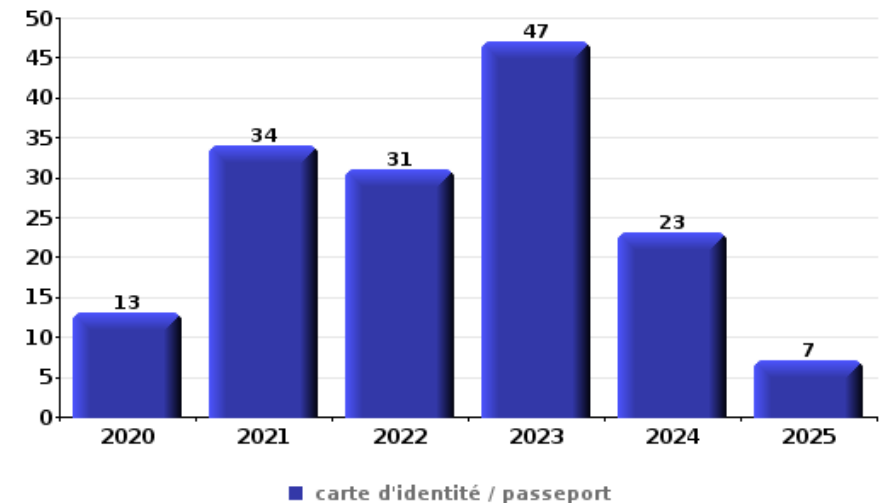
**Vol à main armée**

Top 5 Objets volés (sbd nombre de faits)		2020	2021	2022	2023	2024	2025
1	argent	5	7	4	3	2	2
2	GSM et accessoires	2	2	3	3	5	2
3	carte d'identité / passeport	1		1		3	2
3	document véhicule		3		2	2	
5	plaque d'immatriculation		2	1	2	1	



**Vol dans ou sur un véhicule**

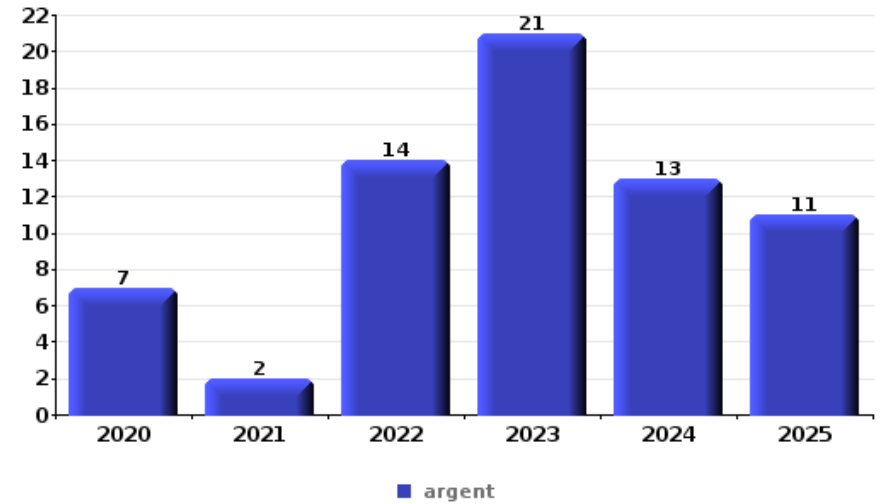
Top 5 Objets volés (sbd nombre de faits)		2020	2021	2022	2023	2024	2025
1	carte d'identité / passeport	13	34	31	47	23	7
2	permis de conduire	15	33	28	42	18	11
3	carte bancaire / carte de crédit	13	26	24	39	21	9
4	argent	17	23	19	27	12	7
5	portefeuille	12	19	17	29	17	8





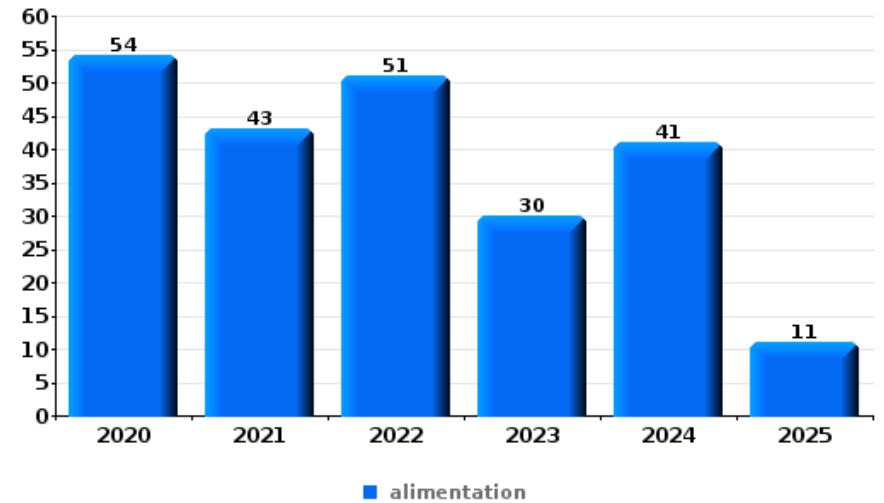
**Cambriolage ds entreprise ou commerce**

Top 5 Objets volés (sbd nombre de faits)		2020	2021	2022	2023	2024	2025
1	argent	7	2	14	21	13	11
2	ordinateur et accessoires	2		2	8	1	3
3	métaux	2		4	1	4	1
3	outillage	4	2	2	2	1	1
5	coffre-fort / coffret (argent) / caisse	2		3	1	1	3



**Vol à l'étalage**

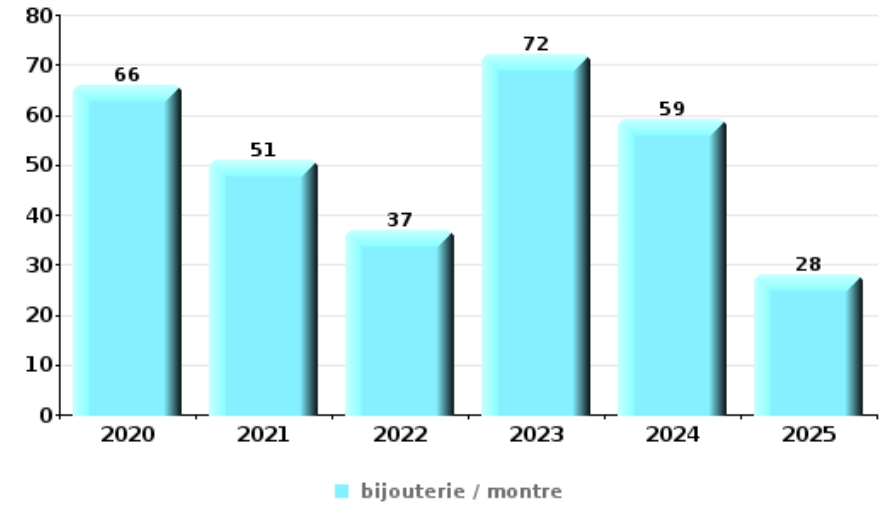
Top 5 Objets volés (sbd nombre de faits)		2020	2021	2022	2023	2024	2025
1	alimentation	54	43	51	30	41	11
2	multimédia	21	38	27	20	12	5
3	tabac	21	31	29	8	23	2
4	ordinateur et accessoires	2	11	11	6	4	2
4	vêtement	7	8	12	5	4	





**Cambrilage dans habitation**

Top 5 Objets volés (sbd nombre de faits)		2020	2021	2022	2023	2024	2025
1	bijouterie / montre	66	51	37	72	59	28
2	argent	50	49	41	63	38	18
3	multimédia	29	21	12	35	14	10
4	ordinateur et accessoires	17	18	13	34	12	6
5	sac à main	14	9	12	25	10	8
5	vêtement	17	8	12	23	10	8



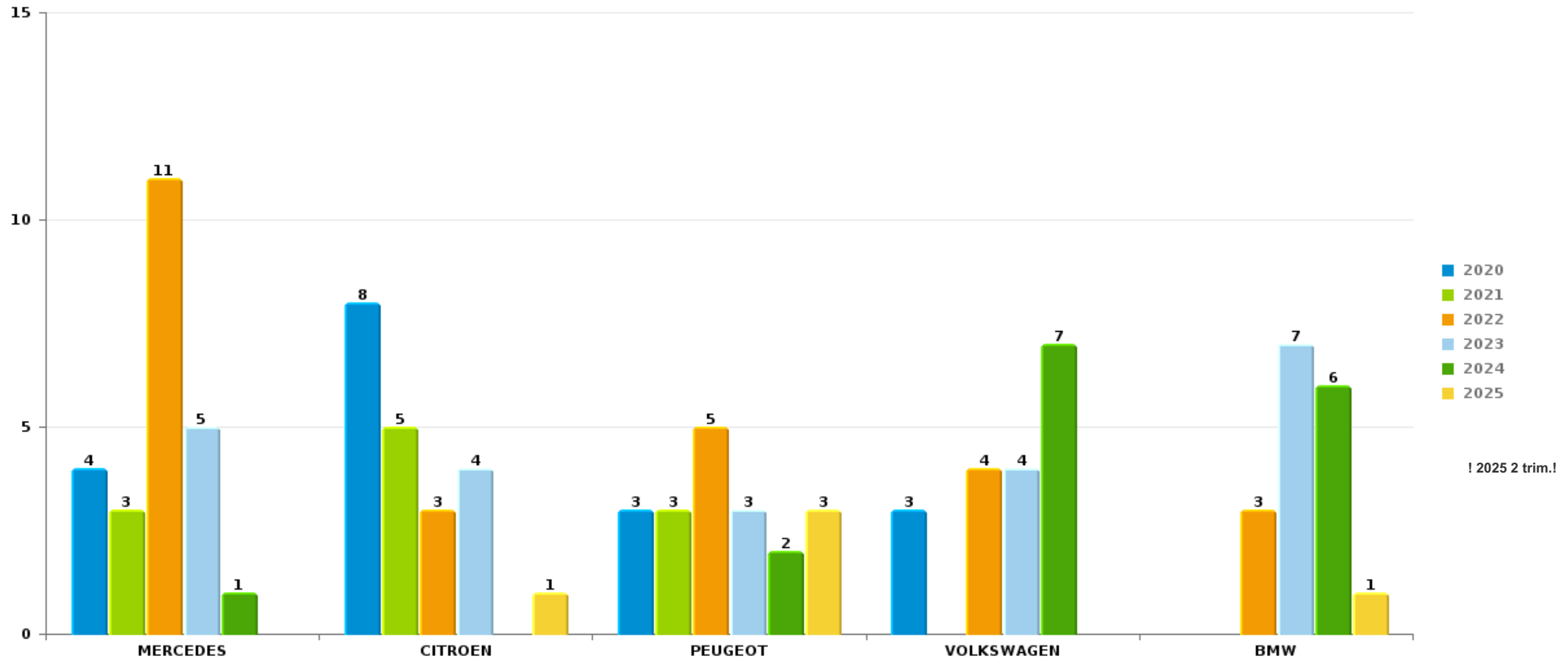
*Remarque: en ce qui concerne les objets, aucun total n'est reproduit étant donné que plusieurs objets peuvent avoir été volés lors d'un même fait.*



ZP HERSTAL

Vol de voiture

Nombre de voitures volées par marque (Top 5)



! 2025 2 trim.!

# ***STATISTIQUES POLICIERES DE CRIMINALITE***

---

***LIEU DE PERPETRATION: ZONE DE POLICE***

**ZP HERSTAL**

***PARTIE VII : SUSPECTS***



## Partie 1: Niveau FAITS (comptage du nombre de faits pour lesquels un certain type de suspect est impliqué)

### 1.1. Nombre d'infractions selon le sexe des suspects identifiés (par catégorie principale)

Étant donné que, tant un suspect identifié masculin qu'un suspect identifié féminin peuvent être impliqués lors d'un même fait, il est possible que la somme des colonnes «Hommes» et «Femmes» soit supérieure à la valeur de la colonne «Total...» (voir également la note méthodologique)

#### ZP HERSTAL

2025

Catégorie principale / Sexe	Nombre total de faits avec au moins 1 suspect	Hommes	%	Femmes	%
Registre de population	116	77	66,4%	39	33,6%
Vol et extorsion	48	43	89,6%	7	14,6%
Infr. contre l'intégrité physique	34	29	85,3%	8	23,5%
Fraude	29	25	86,2%	7	24,1%
Législation sur les étrangers	31	29	93,5%	3	9,7%
Armes et explosifs	23	23	100,0%	3	13,0%
Drogues	23	19	82,6%	4	17,4%
Ivresse et alcool	23	18	78,3%	5	21,7%
Infr. contre autres valeurs morales et sentiments	14	11	78,6%	4	28,6%
Infr. contre la sécurité publique	11	10	90,9%	2	18,2%
Dégradation de la propriété	10	8	80,0%	2	20,0%
Infr. contre la foi publique	9	8	88,9%	1	11,1%
Infr. contre l'autorité publique	5	3	60,0%	2	40,0%
Criminalité informatique	4	4	100,0%		
Environnement	4	1	25,0%	3	75,0%
Infr. contre les moeurs	4	4	100,0%		

## CRIMINALITE ENREGISTREE: SUSPECTS



Catégorie principale / Sexe	Nombre total de faits avec au moins 1 suspect	Hommes	%	Femmes	%
Code pénal social	2	1	50,0%	1	50,0%
Protection des revenus publics	2	1	50,0%	1	50,0%
Carte d'identité	1	1	100,0%		
Hormones et dopage	1	1	100,0%		
Protection de la jeunesse	1	1	100,0%		
Protection de la personne	1	1	100,0%		
<b>Total</b>	<b>396</b>	<b>318</b>	<b>80,3 %</b>	<b>92</b>	<b>23,2 %</b>



## 1.2. Nombre d'infractions selon le sexe des suspects identifiés (par figure criminelle)

Étant donné que, tant un suspect identifié masculin qu'un suspect identifié féminin peuvent être impliqués lors d'un même fait, il est possible que la somme des colonnes «Hommes» et «Femmes» soit supérieure à la valeur de la colonne «Total...» (voir également la note méthodologique)

### ZP HERSTAL

2025

#### FC Vol moyen de transport

Figure criminelle / Sexe	Nombre total de faits avec au moins 1 suspect identifié	Hommes	%
Vol de voiture	2	2	100,0%
Vol de vélo	1	1	100,0%
<b>Total</b>	<b>PA</b>	<b>PA</b>	<b>PA</b>

#### FC Cambrilage

Figure criminelle / Sexe	Nombre total de faits avec au moins 1 suspect identifié	Hommes	%	Femmes	%
Cambrilage dans habitation	4	4	100,0%		
Cambrilage ds entreprise ou commerce	9	9	100,0%	1	11,1%
Cambrilage ds service public ou bâtiment administ	1	1	100,0%		
Cambrilage dans bâtiment (total)	14	14	100,0%	1	7,1%
<b>Total</b>	<b>PA</b>	<b>PA</b>	<b>PA</b>	<b>PA</b>	<b>PA</b>

## CRIMINALITE ENREGISTREE: SUSPECTS



### FC Vol autre

Figure criminelle / Sexe	Nombre total de faits avec au moins 1 suspect identifié	Hommes	%	Femmes	%
Vol à main armée	2	2	100,0%		
Vol avec violence sans arme	5	2	40,0%	3	60,0%
Vol à l'étalage	22	18	81,8%	4	18,2%
Total	PA	PA	PA	PA	PA

### Criminalité ICT

Figure criminelle / Sexe	Nombre total de faits avec au moins 1 suspect identifié	Hommes	%
Fraude de cartes de paiements	2	2	100,0%
Total	PA	PA	PA

### FC Autre

Figure criminelle / Sexe	Nombre total de faits avec au moins 1 suspect identifié	Hommes	%
Dégradation de voiture	6	6	100,0%
Total	PA	PA	PA

### PH Violence intrafamiliale (VIF)

Figure criminelle / Sexe	Nombre total de faits avec au moins 1 suspect identifié	Hommes	%	Femmes	%
VIF: physique, dans le couple	16	15	93,8%	2	12,5%
VIF: physique, envers des descendants	3	3	100,0%		
VIF: physique, envers d'autres membres	1			1	100,0%
VIF: psychique, dans le couple	5	5	100,0%		
VIF: économique, dans le couple	1	1	100,0%		
Total	PA	PA	PA	PA	PA

## CRIMINALITE ENREGISTREE: SUSPECTS



### PH Hormones et dopage

Figure criminelle / Sexe	Nombre total de faits avec au moins 1 suspect identifié	Hommes	%
Dopage humain	1	1	100,0%
Total	PA	PA	PA

### PH Drogues

Figure criminelle / Sexe	Nombre total de faits avec au moins 1 suspect identifié	Hommes	%	Femmes	%
Vente de cocaïne	2	2	100,0%	1	50,0%
Vente-traffic d'héroïne	1	1	100,0%		
Total	PA	PA	PA	PA	PA

### PH Violence dans l'espace public

Figure criminelle / Sexe	Nombre total de faits avec au moins 1 suspect identifié	Hommes	%	Femmes	%
Violence physique (voie publique)	9	8	88,9%	2	22,2%
Violence physique (endroit accessible au public)	5	4	80,0%	1	20,0%
Violence sexuelle (voie publique)	1	1	100,0%		
Violence psychique (voie publique)	4	3	75,0%	1	25,0%
Violence psychique (autre endroit public)	1			1	100,0%
Vol à main armée (voie publique)	1	1	100,0%		
Vol avec violence sans arme (endr. acces. au pub.)	5	2	40,0%	3	60,0%
Total	PA	PA	PA	PA	PA

## CRIMINALITE ENREGISTREE: SUSPECTS



### PH Autre

Figure criminelle / Sexe	Nombre total de faits avec au moins 1 suspect identifié	Hommes	%
Cyberharcèlement	1	1	100,0%
Fraude à l'identité	3	3	100,0%
<b>Total</b>	<b>PA</b>	<b>PA</b>	<b>PA</b>



### 1.3. Nombre d'infractions selon l'âge des suspects identifiés (par catégorie principale)

Étant donné que, tant un suspect identifié mineur qu'un suspect identifié majeur peuvent être impliqués lors d'un même fait, il est possible que la somme des colonnes «Mineur» et «Majeur» soit supérieure à la valeur de la colonne «Total...» (voir également la note méthodologique)

#### ZP HERSTAL

2025

Catégorie principale / Âge	Nombre total de faits avec au moins 1 suspect identifié	Mineur	%	Majeur	%
Registre de population	116			116	100,0%
Vol et extorsion	48	1	2,1%	47	97,9%
Infr. contre l'intégrité physique	34	1	2,9%	33	97,1%
Législation sur les étrangers	31			31	100,0%
Fraude	29	1	3,4%	28	96,6%
Drogues	23	1	4,3%	23	100,0%
Armes et explosifs	23	1	4,3%	22	95,7%
Ivresse et alcool	23			23	100,0%
Infr. contre autres valeurs morales et sentiments	14	1	7,1%	13	92,9%
Infr. contre la foi publique	9	2	22,2%	9	100,0%
Infr. contre la sécurité publique	11			11	100,0%
Dégradation de la propriété	10			10	100,0%
Infr. contre l'autorité publique	5			5	100,0%
Criminalité informatique	4			4	100,0%
Environnement	4			4	100,0%
Infr. contre les mœurs	4			4	100,0%
Code pénal social	2			2	100,0%
Protection des revenus publics	2			2	100,0%
Carte d'identité	1			1	100,0%
Hormones et dopage	1			1	100,0%
Protection de la jeunesse	1			1	100,0%
Protection de la personne	1			1	100,0%
<b>Total</b>	<b>396</b>	<b>8</b>	<b>2,0%</b>	<b>391</b>	<b>98,7%</b>



## 1.4. Nombre d'infractions selon l'âge des suspects identifiés (par figure criminelle)

Étant donné que, tant un suspect identifié mineur qu'un suspect identifié majeur peuvent être impliqués lors d'un même fait, il est possible que la somme des colonnes «Mineur» et «Majeur» soit supérieure à la valeur de la colonne «Total...»  
(voir également la note méthodologique)

### ZP HERSTAL

2025

#### FC Vol moyen de transport

Figure criminelle / Âge	Nombre total de faits avec au moins 1 suspect identifié	Majeur	%
Vol de voiture	2	2	100,0%
Vol de vélo	1	1	100,0%
<b>Total</b>	<b>PA</b>	<b>PA</b>	<b>PA</b>

#### FC Cambriolage

Figure criminelle / Âge	Nombre total de faits avec au moins 1 suspect identifié	Majeur	%
Cambriolage dans habitation	4	4	100,0%
Cambriolage ds entreprise ou commerce	9	9	100,0%
Cambriolage ds service public ou bâtiment administ	1	1	100,0%
Cambriolage dans bâtiment (total)	14	14	100,0%
<b>Total</b>	<b>PA</b>	<b>PA</b>	<b>PA</b>

#### FC Vol autre

Figure criminelle / Âge	Nombre total de faits avec au moins 1 suspect identifié	Mineur	%	Majeur	%
Vol à main armée	2			2	100,0%
Vol avec violence sans arme	5	1	20,0%	4	80,0%
Vol à l'étalage	22			22	100,0%
<b>Total</b>	<b>PA</b>	<b>PA</b>	<b>PA</b>	<b>PA</b>	<b>PA</b>



### Criminalité ICT

Figure criminelle / Âge	Nombre total de faits avec au moins 1 suspect identifié	Majeur	%
Fraude de cartes de paiements	2	2	100,0%
<b>Total</b>	<b>PA</b>	<b>PA</b>	<b>PA</b>

### FC Autre

Figure criminelle / Âge	Nombre total de faits avec au moins 1 suspect identifié	Majeur	%
Dégradation de voiture	6	6	100,0%
<b>Total</b>	<b>PA</b>	<b>PA</b>	<b>PA</b>

### PH Violence intrafamiliale (VIF)

Figure criminelle / Âge	Nombre total de faits avec au moins 1 suspect identifié	Mineur	%	Majeur	%
VIF: physique, dans le couple	16			16	100,0%
VIF: physique, envers des descendants	3			3	100,0%
VIF: physique, envers d'autres membres	1	1	100,0%		
VIF: psychique, dans le couple	5			5	100,0%
VIF: économique, dans le couple	1			1	100,0%
<b>Total</b>	<b>PA</b>	<b>PA</b>	<b>PA</b>	<b>PA</b>	<b>PA</b>

### PH Hormones et dopage

Figure criminelle / Âge	Nombre total de faits avec au moins 1 suspect identifié	Majeur	%
Dopage humain	1	1	100,0%
<b>Total</b>	<b>PA</b>	<b>PA</b>	<b>PA</b>



### PH Drogues

Figure criminelle / Âge	Nombre total de faits avec au moins 1 suspect identifié	Mineur	%	Majeur	%
Vente de cocaïne	2			2	100,0%
Vente-traffic d héroïne	1	1	100,0%	1	100,0%
<b>Total</b>	<b>PA</b>	<b>PA</b>	<b>PA</b>	<b>PA</b>	<b>PA</b>

### PH Violence dans l'espace public

Figure criminelle / Âge	Nombre total de faits avec au moins 1 suspect identifié	Mineur	%	Majeur	%
Violence physique (voie publique)	9			9	100,0%
Violence physique (endroit accessible au public)	5			5	100,0%
Violence sexuelle (voie publique)	1			1	100,0%
Violence psychique (voie publique)	4			4	100,0%
Violence psychique (autre endroit public)	1			1	100,0%
Vol à main armée (voie publique)	1			1	100,0%
Vol avec violence sans arme (endr. acces. au pub.)	5	1	20,0%	4	80,0%
<b>Total</b>	<b>PA</b>	<b>PA</b>	<b>PA</b>	<b>PA</b>	<b>PA</b>

### PH Autre

Figure criminelle / Âge	Nombre total de faits avec au moins 1 suspect identifié	Mineur	%	Majeur	%
Cyberharcèlement	1	1	100,0%		
Fraude à l'identité	3			3	100,0%
<b>Total</b>	<b>PA</b>	<b>PA</b>	<b>PA</b>	<b>PA</b>	<b>PA</b>



## Partie 2: Niveau SUSPECTS-FAIT (comptage du nombre de combinaisons suspect-fait)

### 2.1. Nombre de suspects-fait selon le sexe des suspects identifiés (TOP 5 des catégories principales)

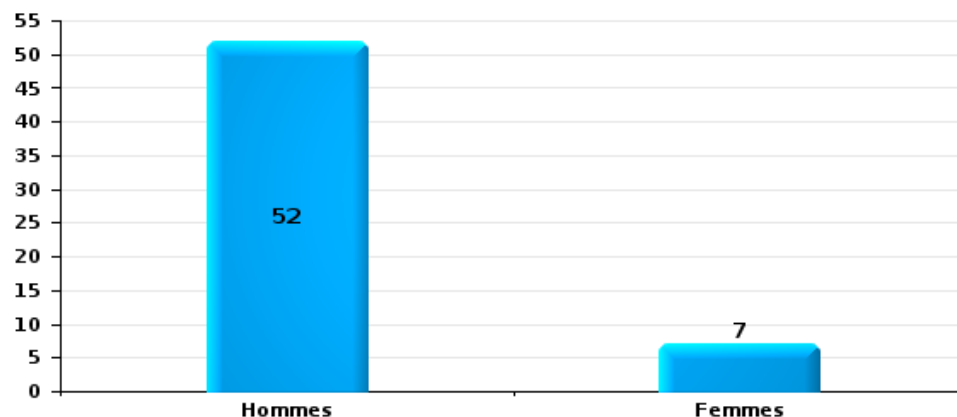
Lorsqu'un même suspect a commis plusieurs faits durant la période considérée, il est aussi comptabilisé plusieurs fois (voir également la note méthodologique)

#### ZP HERSTAL

2025

#### Vol et extorsion

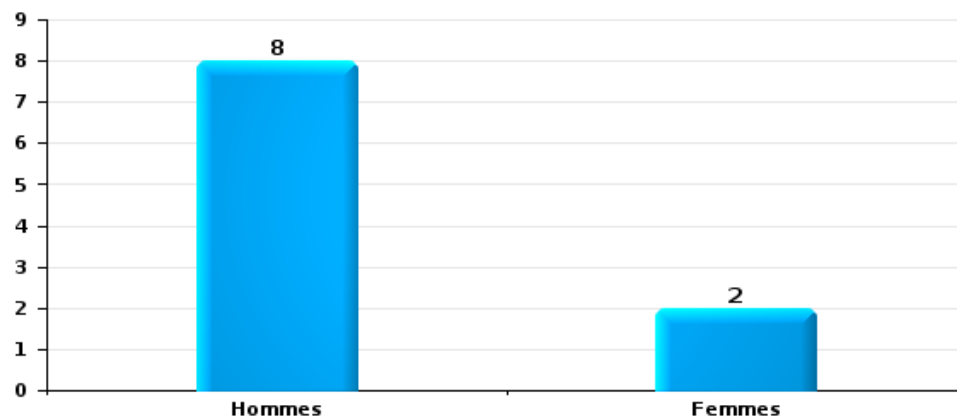
Nombre de suspects-fait selon le sexe





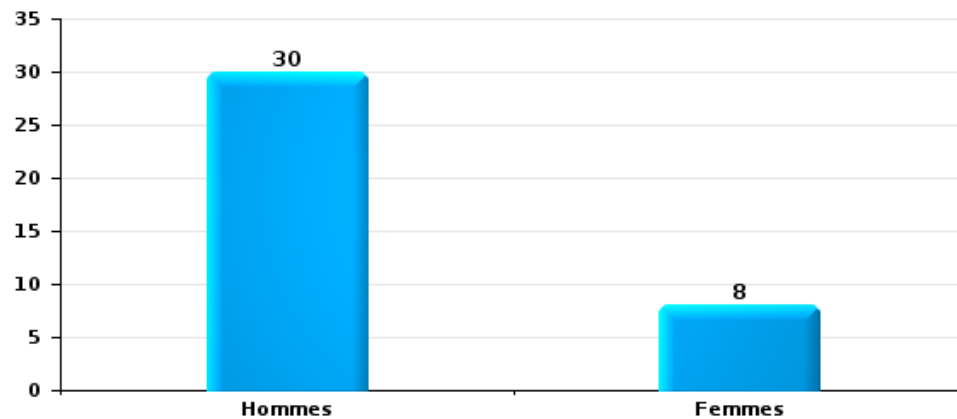
Dégradation de la propriété

Nombre de suspects-fait selon le sexe



Infr. contre l'intégrité physique

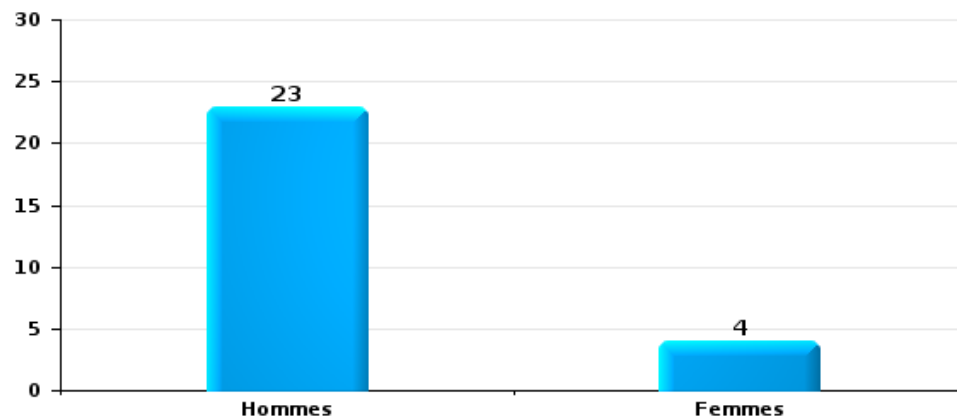
Nombre de suspects-fait selon le sexe





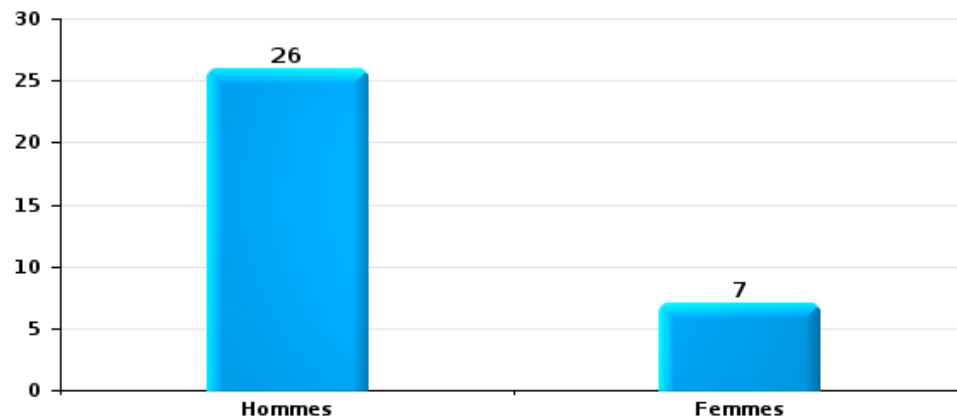
Drogues

Nombre de suspects-fait selon le sexe



Fraude

Nombre de suspects-fait selon le sexe





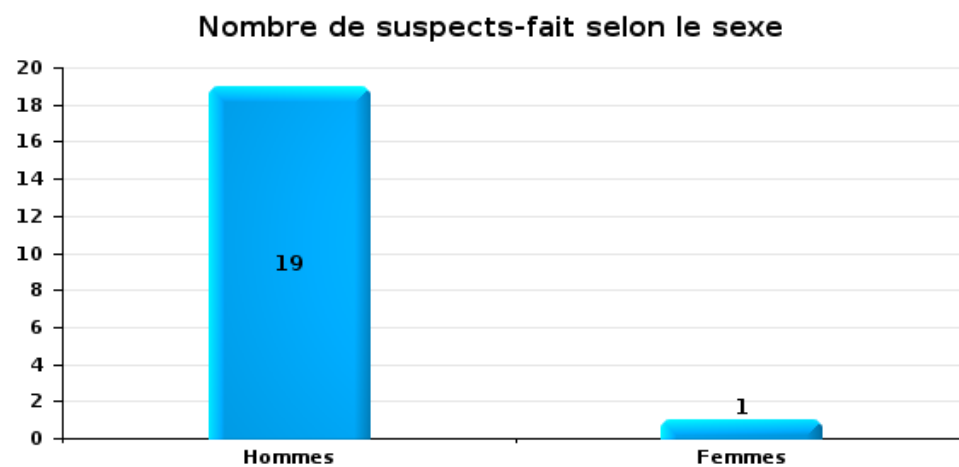
## 2.2. Nombre de suspects-fait selon le sexe des suspects identifiés (TOP 5 des figures criminelles)

Lorsqu'un même suspect a commis plusieurs faits durant la période considérée, il est aussi comptabilisé plusieurs fois (voir également la note méthodologique)

### ZP HERSTAL

2025

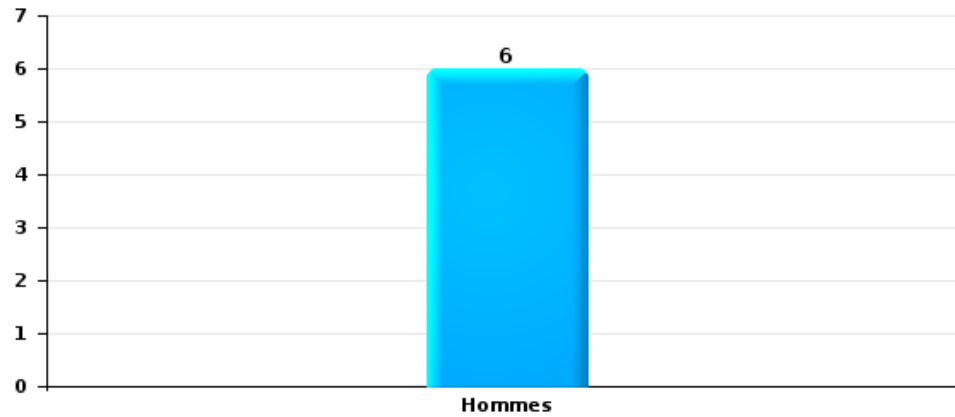
#### Cambriolage dans bâtiment (total)





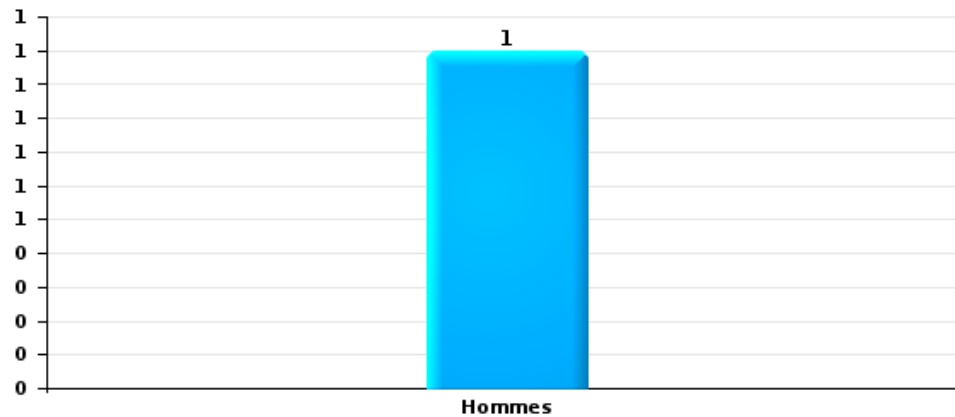
Dégradation de voiture

Nombre de suspects-fait selon le sexe



Vol de vélo

Nombre de suspects-fait selon le sexe





### 2.3. Nombre de suspects-fait selon l'âge des suspects identifiés (TOP 5 des catégories principales)

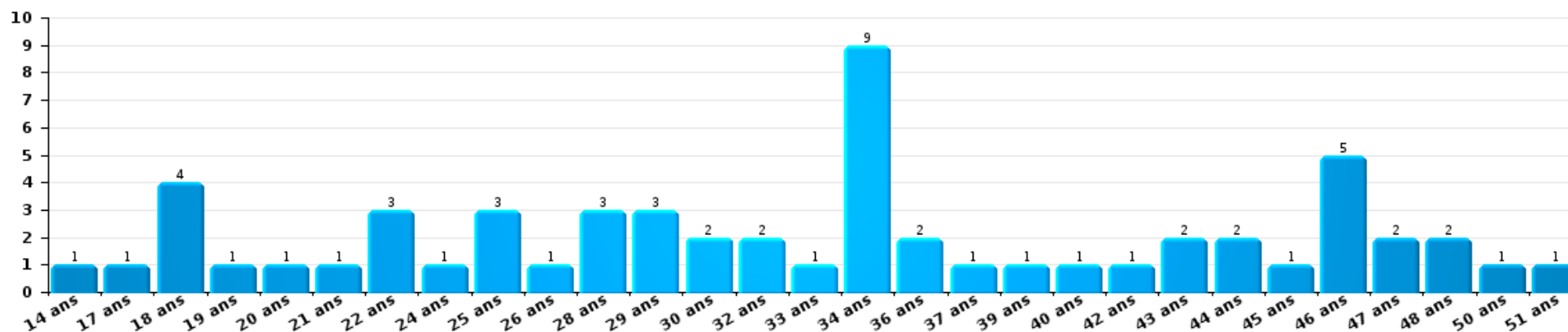
1) Lorsqu'un même suspect a commis plusieurs faits durant la période considérée, il est aussi comptabilisé plusieurs fois, qu'il ait le même âge ou non – 2) Les suspects au-dessous de 14 ans et à partir de 90 ans ne sont pas repris dans le tableau (voir également la note méthodologique)

#### ZP HERSTAL

2025

#### Vol et extorsion

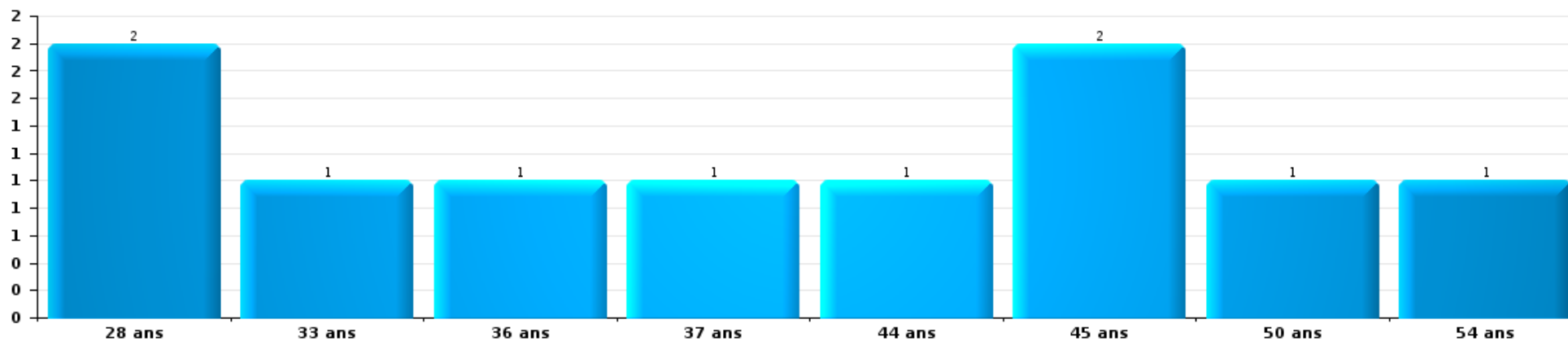
Nombre de suspects-fait par âge (chronologique)





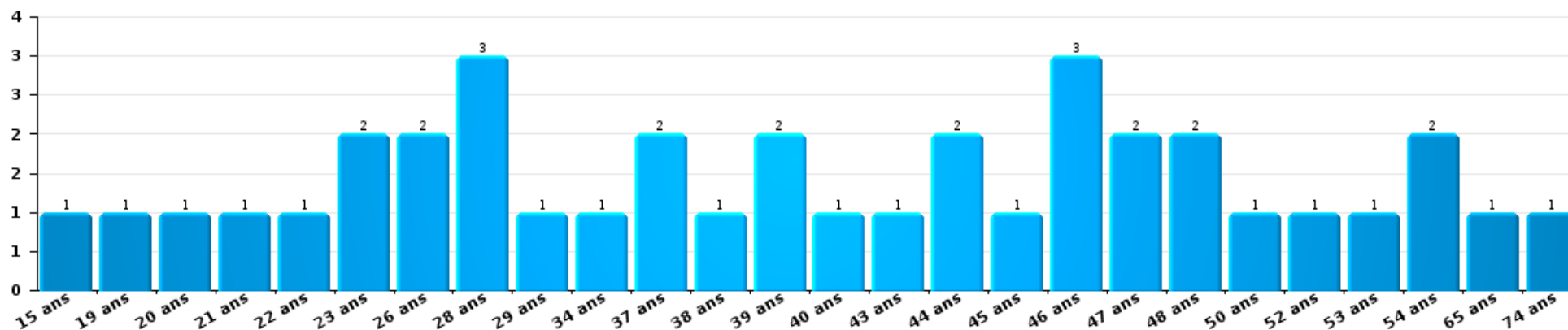
Dégradation de la propriété

Nombre de suspects-fait par âge (chronologique)



Infr. contre l'intégrité physique

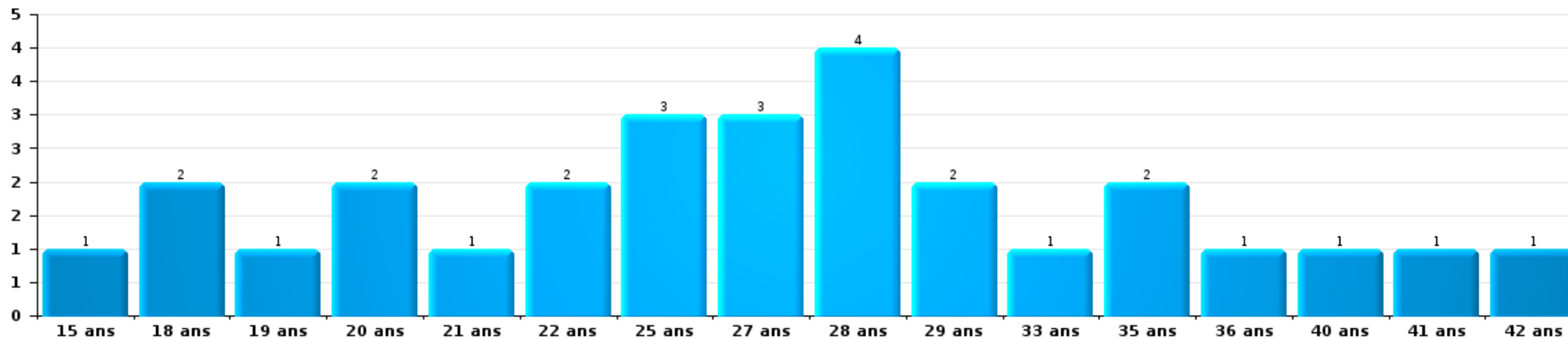
Nombre de suspects-fait par âge (chronologique)





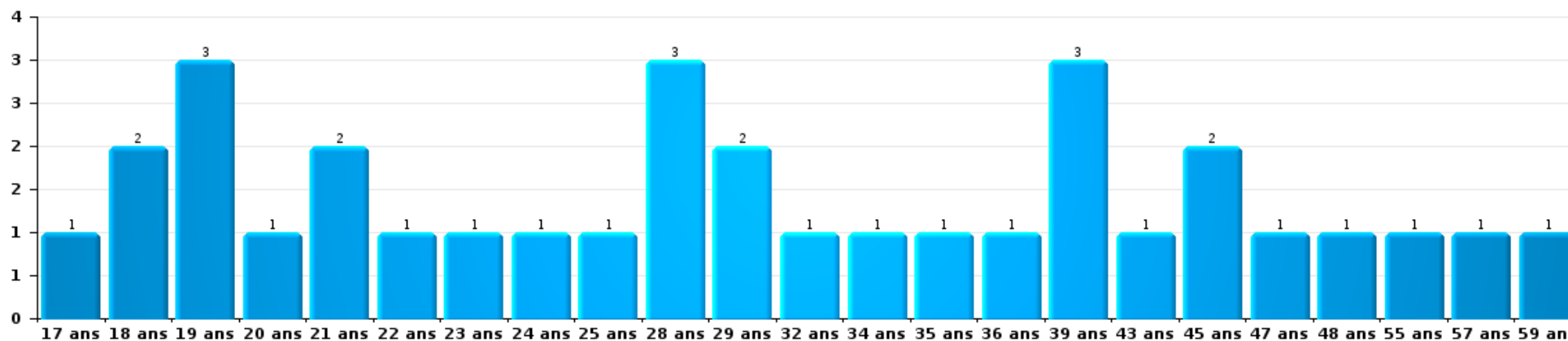
Drogues

Nombre de suspects-fait par âge (chronologique)



Fraude

Nombre de suspects-fait par âge (chronologique)





## 2.4. Nombre de suspects-fait selon l'âge des suspects identifiés (TOP 5 des figures criminelles)

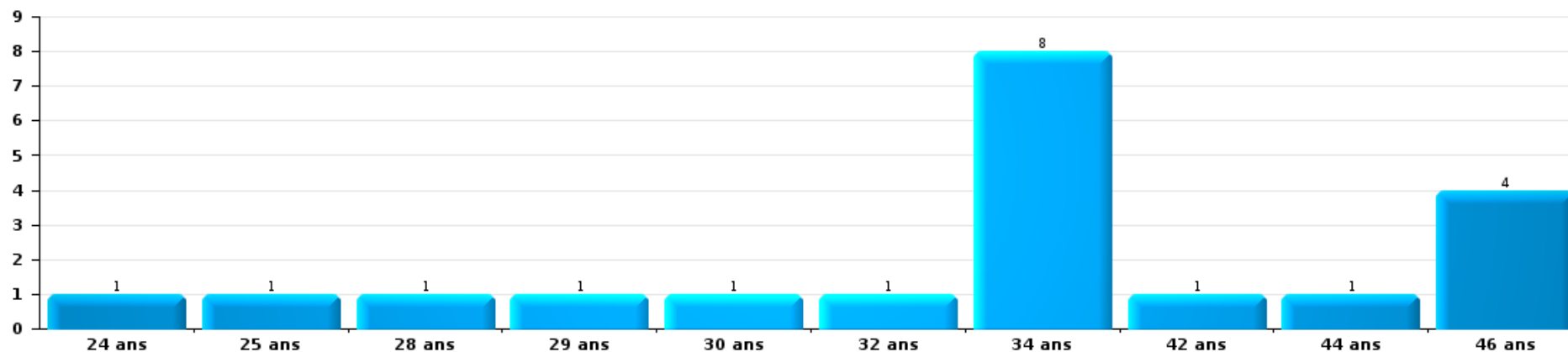
1) Lorsqu'un même suspect a commis plusieurs faits durant la période considérée, il est aussi comptabilisé plusieurs fois, qu'il ait le même âge ou non - 2) Les suspects au-dessous de 14 ans et à partir de 90 ans ne sont pas repris dans le tableau (voir également la note méthodologique)

### ZP HERSTAL

2025

#### Cambriolage dans bâtiment (total)


Nombre de suspects-fait par âge (chronologique)





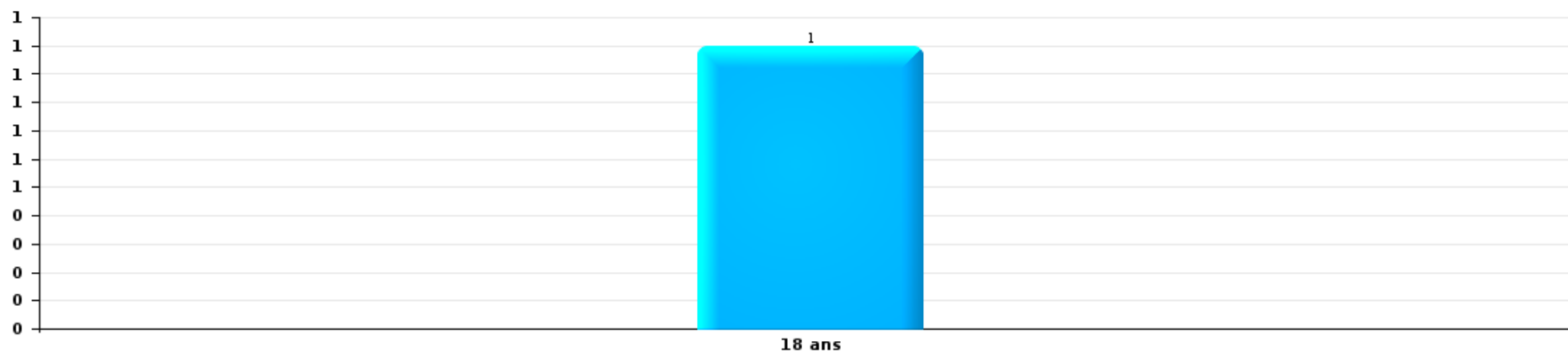
Dégradation de voiture

Nombre de suspects-fait par âge (chronologique)



Vol de vélo

Nombre de suspects-fait par âge (chronologique)



# ***STATISTIQUES POLICIERES DE CRIMINALITE***

---

***LIEU DE PERPETRATION: ZONE DE POLICE***

**ZP HERSTAL**

***ANNEXE I: DETAIL PAR CATEGORIE DE DELIT  
CODE PENAL***



ZP HERSTAL

Infraction Code pénal

Infr. contre l'intégrité physique

			2000	2015	2016	2017	2018	2019	2020	2021	2022	2023	2024	2025	
Assassinat	Empoisonnement (assassinat)	Tent.		1					1		1				
	Autres	Acc.	3	1											
		Tent.	3	1	1				1	1	2	1	2		
		Sous-total	6	3	1				2	1	3	1	2		
Meurtre	Infanticide (meurtre)	Acc.							1						
	Empoisonnement (meurtre)	Acc.							1						
	Meurtre pour faciliter le vol	Tent.									1				
		Acc.	1												1
	Autres	Acc.		2		1	2	2			2				
		Tent.		2	7	4	2	2	4	4	1	5	2	3	3
Sous-total	1	4	7	5	4	4	7	3	6	2	3	4			
Torture et maltraitance	Torture	Acc.						1							
	Traitement inhumain	Acc.		1	1	2				1	1				
	Traitement dégradant	Acc.				2	4	6	5	1	6	1			
Sous-total		1	1	1	4	4	7	5	2	7	1				
Coups et/ou blessures vol. en sphère familiale	Entre partenaires ou ex-partenaires	Acc.	28	115	119	104	115	125	98	112	125	123	136	57	
		Tent.	1												
	Lors d'un différend familial en général	Acc.	44												
		Tent.	2												
	Par les parents envers un mineur	Acc.	5	9	13	6	21	21	12	14	19	16	23	11	
	Par les parents envers personne vulnérable	Acc.			1						1	1			
	Envers les parents	Acc.	3	8	16	7	9	17	10	12	20	22	17	7	
Envers d'autres ascendants directs ou collatéraux	Acc.	1	1	4		4	8	4	4	4	2	2	9		
Sous-total	84	133	153	117	149	171	124	142	167	164	185	77			



Infr. contre l'intégrité physique

			2000	2015	2016	2017	2018	2019	2020	2021	2022	2023	2024	2025	
Coups et/ou blessures vol. hors sphère familiale	Bagarres (=coups réciproques)	Acc.	31	50	46	48	65	71	84	56	78	102	82	41	
	Coups envers fonctionnaire de police	Acc.		1	3	5	2	1	1	2			1		
	Envers un mineur par une pers. ayant autorité	Acc.	6	9	5	10	3	8	4	8	5	8	6	5	
	Envers un mineur qualité de l'auteur inconnue	Acc.	10	9	11	6	10	13	9	17	9	11	12	6	
	Envers pers. vulnérable par pers. ayant autorité	Acc.		1						2	1	3			
	Envers pers. vulnérable (qualité auteur inconnue)	Acc.		1		2	1		1		2	5		2	
	Envers un mineur par cohabitant sans rel. Autorité	Acc.								2	3		4	4	
	Envers un arbitre de manifestation sportive	Acc.		1											
	Coups envers personnel transport public	Acc.		1		1		2							
	Coups envers personnel autre service public	Acc.		3		1	2	1						2	
	Coups envers profession médicale	Acc.		2	1	2	1	1	1	2		2	4	2	
	Coups envers personnel institut d'enseignement	Acc.		3	3	1	3	2	4	3	1	2	2	2	
	Coups envers gardien de prison/corps sécurité	Acc.			2	1	1	1	2						
	Non spécifié	Acc.	108	118	127	109	121	107	81	89	137	116	128	58	
	Tent.	1													
	Sous-total		156	199	198	186	209	207	187	181	236	249	241	120	
Abstention coupable	Acc.			3				2			2		2	1	
	Sous-total			3				2			2		2	1	
Autres infr. volontaires. c/ l'intégrité phys.	Privation de soins à enfant ou personne vulnérable	Acc.				3	1	1		1	3	3			
	Délaissement d'enfant ou personne vulnérable	Acc.		4	6	4	2	7	3	3	2	4	2	1	
	Abandon d'enfant dans le besoin	Acc.	1	3		5	2	1				4	2		
	Administration substances nuisibles	Acc.					1		2	2		2	1		
	Empoisonnement de denrées	Acc.											1		
	Entrave méchante à la circulation	Acc.	1	6	3	1	7	7	13	12	8	19	14	8	
	Voies de faits et violences légères	Acc.	17	17	18	22	37	35	36	30	35	53	45	35	
	Sous-total		19	30	27	35	50	51	54	48	48	85	65	44	
Infr. involontaires contre l'intégrité physique	Homicides involontaires	Acc.					1					1			
	Coups et/ou blessures involontaires	Acc.	6	2		4	6	5	2	1	3	1	4		
	Abstention d'entretien enfant/personne vulnérable	Acc.		1		1		1	1		1	2			
	Morsure de chien	Acc.	2	4	4	3	5	1	5	4	3	4	3	4	
	Non spécifié	Acc.	1												
	Sous-total		9	7	4	8	12	7	8	5	7	8	7	4	
	Total		275	377	394	355	428	449	387	382	476	510	505	250	



Infr. contre la liberté individuelle

			2000	2015	2016	2017	2018	2019	2020	2021	2022	2023	2024	2025
Enlèvement de mineur ou personne vulnérable	Enlèvement parental	Acc.		1		3	1	2			2	2	1	
	Autre enlèvement	Acc.	3		1			1			1	1		
		Tent.					1	1	1	2				
		Sous-total	3	1	1	3	1	4	1	1	5	3	1	
Détenition par un particulier		Acc.		2	6	3	6	4	6	2	2	4	1	5
		Sous-total		2	6	3	6	4	6	2	2	4	1	5
		Total	3	3	7	6	7	8	7	3	7	7	2	5



Infr. contre les mœurs

			2000	2015	2016	2017	2018	2019	2020	2021	2022	2023	2024	2025
Viol n'ayant pas causé la mort	Victime < 10a	Acc.	4	2	3		1	2		1	2			
		Tent.				1								
	Victime 10a - 14a	Acc.		3	1		1	1	1	1	2			
	Victime 14a - 16a	Acc.		3	2		1	3			2			
	Victime 16a - 18a	Acc.		1	1		1		1					
	Victime majeure	Acc.	2	3	5	10	9	1	12	4				1
	Tent.			1										
	Sous-total		6	12	13	10	14	7	14	6	6			1
Viol avec conséquence inconnue		Acc.	5					1				1		
		Sous-total	5					1				1		
Viol n'ayant pas causé la mort (nvCPS)	Victime < 16a	Acc.									3	9	10	3
		Tent.										1		
	Victime 16a - 18a	Acc.									3		3	1
		Acc.									6	16	11	3
Victime majeure	Tent.										1			
	Sous-total										12	27	24	7
Attentat à la pudeur avec violence / menace	Victime < 16a	Acc.	3	2			5	2	1	2	2			
	Victime 16a - 18a	Acc.		1	2				1					
	Victime majeure	Acc.	1	4	2	2	4	1	5	1				
	Sous-total		4	7	4	2	9	3	7	3	2			
Attentat à la pudeur sans violence / menace	Victime < 16a	Acc.	3	3	9	5	6	7	2	2				
	Victime 16a - 18a	Acc.		1	2		1		1		2			
	Victime âge inconnu	Acc.		2	3		1	1		2	3			
	Sous-total		3	6	14	5	8	8	3	4	5			
Attentat à la pudeur non spécifié		Acc.	1	1										
		Sous-total	1	1										
Atteinte intégrité sexuelle sans mort (nvCPS)	Victime < 16a	Acc.									2	13	13	3
	Victime 16a - 18a	Acc.								1	1	4		
	Victime majeure	Acc.									4	3	4	2
	Sous-total									1	7	20	17	5



**Infr. contre les mœurs**

			2000	2015	2016	2017	2018	2019	2020	2021	2022	2023	2024	2025
Pornographie enfantine	Détention	Acc.		1		1	2		2	1	1			
	Distribution	Acc.		4	3	5	6	4	4	5	1			
	Accès pornographie enfantine via technologie	Acc.									1			
	Non spécifié	Acc.		2										
		Sous-total		7	3	6	8	4	6	6	3			
Pornographie		Acc.									1			
		Sous-total									1			
Incitation à la débauche	Victime mineure	Acc.		1	1		2	1	2	1	2			
	Victime majeure	Acc.				1								
	Non spécifié	Acc.	7											
		Sous-total	7	1	1		3	1	2	1	2			
Exploitation de la débauche d'autrui	Victime mineure	Acc.			1					1				
	Victime majeure	Acc.				1	3							
	Age victime non spécifié	Acc.				1	1							
		Sous-total			1	2	4				1			
Outrage public aux bonnes mœurs	Actions (exhibitionnisme, etc.)	Acc.	2	1	5	1	3	5	11	3	4			
	Ecrits, images, objets	Acc.	4	7	2	2	2	2	2					
	Obscénités en public	Acc.			2									
	Exhibitionnisme (nvCPS)	Acc.										5	6	2
	Contenu pornographique extrême ou violent (nvCPS)	Acc.												1
	Non spécifié	Acc.	2											
	Sous-total	8	8	9	3	5	7	13	3	4	5	6	3	
Voyeurisme	Observation/enregistrement de nudité ou intimité	Acc.				2		1		2				
	Diffusion enregistrement nudité ou intimité	Acc.			2	2	6	7	4	2				
		Sous-total			2	4	6	8	4	4				
Voyeurisme direct (nvCPS)	Victime < 16a	Acc.										1	1	
		Sous-total										1	1	
Voyeurisme via moyen technique ou autre (nvCPS)	Victime < 16a	Tent.									1			
	Victime majeure	Acc.									3		1	
		Sous-total									4		1	
Diffusion de contenu à caractère sexuel (nvCPS)	Victime < 16a	Acc.									1	4	1	1
	Victime majeure	Acc.										1	2	1
		Sous-total									1	5	3	2

FPF/DGR/DRI/BIPOL - Statistiques policières de criminalité (date de clôture: 31/10/2025)  
 Les données pour les années 2001 jusqu'à 2014 ne sont plus publiées mais restent disponibles sur demande auprès du service BIPOL.  
 Les données pour 2025 ne concernent que le 1er semestre.



Infr. contre les mœurs

			2000	2015	2016	2017	2018	2019	2020	2021	2022	2023	2024	2025
Diffusion contenu sex. but méchant/lucrat. (nvCPS)	Victime < 16a	Acc.										2	3	1
	Victime 16a - 18a	Acc.									1			
	Victime majeure	Acc.									1	4	4	
		Sous-total									2	6	7	1
Grooming (contact par ICT avec mineur < 16 ans)		Acc.					2			1				
		Sous-total					2			1				
Grooming offline - sans ICT (nvCPS)	Victime < 16a	Acc.										1		
		Sous-total										1		
Grooming online - avec ICT (nvCPS)	Victime < 16a	Acc.									2	2		1
	Victime 16a - 18a	Acc.												1
		Sous-total									2	2		2
Images d'abus sexuels de mineurs (nvCPS)	Production/diffusion images abus sexuels (nvCPS)	Acc.									1			3
	Détention/acquisition images abus sexuels (nvCPS)	Acc.										1	1	
		Sous-total									1	1	1	3
		Total	34	42	45	30	57	37	53	30	56	69	60	24



**Infr. contre autres valeurs morales et sentiments**

			2000	2015	2016	2017	2018	2019	2020	2021	2022	2023	2024	2025
Harcèlement	Harcèlement par téléphone (OLD)	Acc.	18											
		Acc.	6	117	98	96	127	140	106	140	142	178	185	86
	Sous-total	24	117	98	96	127	140	106	140	142	178	185	86	
Violation de sépulture		Acc.					1							
		Sous-total					1							
Violation du secret professionnel		Acc.		1			1				1		2	
		Sous-total		1			1				1		2	
Atteinte à l'honneur	Calomnie et diffamation	Acc.	11	22	15	11	20	26	14	15	19	29	33	14
	Déclaration calomnieuse	Acc.						1	1			1	1	
	Imputation calomnieuse	Acc.	1	1		1								
	Divulgation méchante	Acc.	1					2					1	
	Injures (Délit)	Acc.	15	9	14	8	12	14	13	9	15	12	8	3
	Sous-total	28	32	29	20	32	43	28	24	34	42	43	17	
Vie privée	Violation de domicile par un particulier	Acc.	16	5	8	7	3	7	10	2	9	8	8	
		Tent.				1				2				
	Violation du secret des lettres	Acc.		1		3					2		1	
	Sous-total	16	6	8	10	4	7	10	4	11	8	9		
Libre exercice des cultes		Acc.								1				
		Sous-total								1				
Tapage nocturne		Acc.	10	8	9	28	8	14	15	28	23	21	16	4
		Sous-total	10	8	9	28	8	14	15	28	23	21	16	4
Abus faiblesses de personnes		Acc.		3	3			2	2		1	5		
		Tent.							1					
		Sous-total		3	3			2	3		1	5		
Vie privée mœurs: publication identité victime		Acc.												1
		Sous-total												1
Cyberlokkig (leurre de mineur par ICT)		Acc.					1	1						
		Sous-total					1	1						
Occupation bien d'autrui (squatter)	Pénétrer / occuper / séjourner (bien non habité)	Acc.					1			1		1		
		Sous-total					1			1		1		
		Total	78	167	147	154	175	207	162	198	212	255	255	108



Infr. relative au statut juridique de l'enfant

			2000	2015	2016	2017	2018	2019	2020	2021	2022	2023	2024	2025
Non-représentation d'enfants	Par les parents	Acc.	19	80	43	68	100	54	38	38	46	43	46	21
	Par une personne qui en a la charge	Acc.		1	3	2		7	2		1	2	1	
		Sous-total	19	81	46	70	100	61	40	38	47	45	47	21
		Total	19	81	46	70	100	61	40	38	47	45	47	21



Vol et extorsion

			2000	2015	2016	2017	2018	2019	2020	2021	2022	2023	2024	2025	
Vol avec circ. aggr.	Avec violence	Acc.	56	30	34	44	50	42	27	24	25	34	22	6	
		Tent.	8	6	6	8	7	4	1	5	8	3			3
	Sans violence	Acc.	584	432	450	368	554	413	278	195	270	361	242		141
		Tent.	304	245	236	187	276	204	170	137	142	195	166		71
	Sous-total			952	713	726	605	888	666	479	357	442	598	433	221
Vol sans circ. aggr.	Avec violence	Acc.	9	31	40	15	16	13	15	14	20	20	10	11	
		Tent.	1	5	1		2			2	2	2	2	2	2
	Sans violence, Vol à la tire	Acc.	22	45	43	54	65	44	45	42	46	38	36		20
		Tent.										1			
	Sans violence, Vol d'usage	Acc.	3	2	4	2	2	5	1	2	4		1	1	
	Sans violence, Vol domestique	Acc.	23	6	7	9	10	15	11	6	13	10	10		3
		Tent.				1				1	1				
	Sans violence	Acc.	622	550	495	446	641	596	485	492	575	539	532		223
		Tent.	6	8	10	6	14	8	5	8	8	9	6		3
	Sous-total			686	647	600	533	750	681	562	567	669	619	597	263
Vol non spécifié		Acc.	676	5	5	5	7	7	6	5	3	3	3	2	
		Tent.	9	1											
	Sous-total			685	6	5	5	7	7	6	5	3	3	3	2
Extorsion		Acc.	14	14	5	11	5	11	11	8	9	7	10	4	
		Tent.	2	10	6	7	8	5	4	3	2	3	6	1	
	Sous-total			16	24	11	18	13	16	15	11	11	10	16	5
Maraudage		Acc.	1												
		Sous-total	1												
Total			2.340	1.390	1.342	1.161	1.658	1.370	1.062	940	1.125	1.230	1.049	491	

FPF/DGR/DR/BIPOL - Statistiques policières de criminalité (date de clôture: 31/10/2025)  
 Les données pour les années 2001 jusqu'à 2014 ne sont plus publiées mais restent disponibles sur demande auprès du service BIPOL.  
 Les données pour 2025 ne concernent que le 1er semestre.



**Fraude**

			2000	2015	2016	2017	2018	2019	2020	2021	2022	2023	2024	2025
Blanchiment d'argent	Acc.				1	3	2	4	7	5	8	16	32	10
	Tent.												1	
	Sous-total				1	3	2	4	7	5	8	16	33	10
Recel	Recel simple	Acc.	12	9	14	7	14	9	21	7	22	20	15	13
	Recel qualifié	Acc.	4	5		1	2	2				3	1	
	Non spécifié	Acc.	37	1							1			
		Tent.	1											
	Sous-total		54	15	14	8	16	11	21	7	23	23	16	13
Grivèlerie	Carburant / lubrifiant	Acc.	19	9	4	5	4	3	1	2	1	4		
	Boissons et aliments	Acc.			1	1	1	1	2	1	1		1	
	Voiture de location	Acc.		3			4	3						1
	Logements	Acc.		1					1					1
	Non spécifié	Acc.	3											
Sous-total		22	13	5	6	9	7	4	3	2	4	1	2	
Corruption privée	Acc.			1				1		1	1			
	Sous-total			1				1		1	1			
Détournement et destruction frauduleuse	Cel frauduleux	Acc.	106	10	8	14	7	13	7	14	11	10	7	8
	D'argent, de papiers, etc.	Acc.	1	1	2		1	1						
	D'objets saisis	Acc.								2				
	D'héritage	Acc.		1		1		1	1	2			1	
	Non spécifié	Acc.	12		1	1		2	1	1	1		2	
Sous-total		119	12	11	16	8	17	9	19	12	10	10	8	
Escoquerie	Fraude par internet	Acc.		28	25	29	36	44	80	83	115	104	136	55
		Tent.		7	8	4	7	13	13	10	6	9	2	3
	Escoquerie sans internet	Acc.		33	36	25	50	39	53	33	32	33	35	10
		Tent.		6	1	4	3	7	5	3	1	2	1	
	Non spécifié	Acc.	26											
		Tent.	8											
Sous-total		34	74	70	62	96	103	151	129	154	148	174	68	
Tromperie	Marchandises vendues / travail fourni	Acc.	1			4	1			2	1		1	
		Tent.	1											
	Endossement frauduleux de factures	Acc.				2								
		Tent.					1							
Sous-total		2			6	2			2	1		1		

FPF/DGR/DR/BIPOL - Statistiques policières de criminalité (date de clôture: 31/10/2025)  
 Les données pour les années 2001 jusqu'à 2014 ne sont plus publiées mais restent disponibles sur demande auprès du service BIPOL.  
 Les données pour 2025 ne concernent que le 1er semestre.



Fraude

			2000	2015	2016	2017	2018	2019	2020	2021	2022	2023	2024	2025
Abus de confiance et infr. apparentées	Abus de confiance	Acc.	47	41	26	30	47	34	50	26	38	53	48	27
	Abus des faiblesses	Acc.		3	6	7	8	4	3	7	9	4	7	1
		Tent.											1	
	Sous-total			47	44	32	37	55	38	53	33	47	57	56
Abus de biens sociaux	Par des sociétés	Acc.					1	1	1					
	Non spécifié	Acc.			1		1		1	1		1		
	Autres	Acc.		1	1		2							
	Sous-total				1	2		4	1	2	1		1	
Infr. liées à l'insolvabilité	Par le débiteur	Acc.					1	1	1					
	Non spécifié	Acc.		1	3	2	1	3				2		
	Sous-total				1	3	2	2	4	1			2	
Insolvabilité frauduleuse		Acc.			1				1		3	1		
	Sous-total				1				1		3	1		
Chèques sans provision		Acc.	16											
		Tent.	1											
	Sous-total			17										
Total			295	160	140	140	194	186	249	200	251	262	291	129



Dégradation de la propriété

			2000	2015	2016	2017	2018	2019	2020	2021	2022	2023	2024	2025	
Incendie volontaire	Dans lieu habité (de jour)	Acc.		1			2	1	1	1	3	4	1		
		Tent.											1		
	Dans lieu habité (de nuit)	Acc.	2	2	2	1	4	3	1	3	4	4	4		3
		Tent.	1				1						1		
	Dans un autre lieu (de jour)	Acc.	2	7	3	5	6	7	9	9	9	8	9	2	4
		Acc.	8	18	12	14	23	20	19	20	20	17	16	11	3
	Dans un autre lieu (de nuit)	Tent.	2	2	1		1	1	2						
		Acc.		1		2		1	2				2		
Dans un autre lieu (moment indéterminé)	Tent.							1							
	Acc.	2													
Non spécifié		Acc.	2												
		Sous-total	17	31	18	22	37	33	35	33	32	36	15	10	
Destruction par explosion volontaire															
Dans un autre lieu (de nuit)		Acc.										1		1	
		Sous-total										1		1	
Incendie involontaire			13	14	11	13	13	6	8	6	20	8	12	7	
		Sous-total	13	14	11	13	13	6	8	6	20	8	12	7	
Destruction, dénaturation, dégradation															
Avec circ. aggr.	Acc.	24	1		1			6	1		1	1	2	2	
	Tent.	1													
Destruction de biens agricoles	Acc.					1	1				3		1		
	Acc.	62			1										
Non spécifié	Tent.	2													
	Sous-total	89	1		2	1	7	1			4	1	3	2	
Vandalisme															
Sur véhicules	Acc.	119	170	149	154	190	162	151	132	142	148	158		65	
	Acc.	104	19	21	28	31	25	20	17	26	33	25		11	
Graffitis	Acc.	1	10	15	10	13	12	8	14	36	7	7		3	
	Acc.	61	99	101	101	74	49	24	35	69	69	52		22	
Dégradation de clôture	Acc.	6	9	10	1	47	62	60	31	31	37	30		18	
	Sous-total	291	307	296	294	355	310	263	229	304	294	272		119	
Total			410	353	325	331	406	356	307	268	360	340	302	139	

FPF/DGR/DR/BIPOL - Statistiques policières de criminalité (date de clôture: 31/10/2025)  
 Les données pour les années 2001 jusqu'à 2014 ne sont plus publiées mais restent disponibles sur demande auprès du service BIPOL.  
 Les données pour 2025 ne concernent que le 1er semestre.



Infr. contre la Sécurité de l'Etat

			2000	2015	2016	2017	2018	2019	2020	2021	2022	2023	2024	2025
Terrorisme	Groupe terroriste	Acc.		2			1		1			1		
	Diffuser un message qui incite au terrorisme	Acc.								1			2	
		Sous-total		2			1		1	1		1	2	
Non spécifié		Acc.			1									
		Sous-total			1									
			Total	2	1		1		1	1		1	2	



Infr. contre la sécurité publique

			2000	2015	2016	2017	2018	2019	2020	2021	2022	2023	2024	2025
Organisation criminelle	Acc.				1	1		1	2		1			
	Sous-total				1	1		1	2		1			
Association de malfaiteurs	Acc.			1	2	5	12	9	2	3	1	4	3	1
	Sous-total			1	2	5	12	9	2	3	1	4	3	1
Evasion de prisonniers	Evasion simple	Acc.	3				4	1		1	1	3	4	1
	Evasion qualifiée	Acc.		1			1					2		
		Tent.						1						
	Non-respect surveillance électronique	Acc.		3	1	1	1	1		4	1	3	2	2
	Non spécifié	Acc.	3				1						2	1
	Sous-total		6	4	1	1	7	3		5	2	8	8	4
Menaces	Menace d'attentat	Acc.	1						3	3	1			
	Verbales	Acc.	167	73	67	64	90	92	85	81	90	105	105	51
	Ecrites	Acc.	10	34	26	17	24	31	24	33	46	32	34	14
	Par gestes, emblèmes	Acc.	51	57	47	49	52	42	49	49	44	65	71	32
	Alerte à la bombe	Acc.	1		4	2	1		2			2	1	
	Non spécifié	Acc.	15		1	2			1	1	1			1
	Tent.	2												
	Sous-total		247	164	145	134	167	165	164	167	182	204	212	97
	Total		253	169	149	141	186	178	168	175	186	216	223	102



Infr. contre l'autorité publique

			2000	2015	2016	2017	2018	2019	2020	2021	2022	2023	2024	2025
Violence c/ personnes investies autorité publique	Acc.		1			2	1				2	2		
	Sous-total		1			2	1				2	2		
Rébellion	Rébellion armée	Acc.	1	1	1		3	1	3	1	2	4	2	
	Rébellion non armée	Acc.	5	10	9	6	15	15	14	3	7	7	5	7
	Non spécifié	Acc.	11	1	1	2	1	1	2	1			1	1
		Tent.	4											
	Sous-total		21	12	11	8	19	17	19	5	9	12	8	7
Outrages	Acc.		20	10	11	15	6	9	12	16	9	7	6	2
	Tent.		3											
	Sous-total		23	10	11	15	6	9	12	16	9	7	6	2
Autres infractions	Bris de scellés	Acc.			2	3	1	2	1					
	Industrie, commerce et enchères publiques	Acc.				1								
	Sous-total				2	4	1	2	1					
	Total		45	22	24	29	27	28	32	21	20	21	14	9



Infr. contre la foi publique

			2000	2015	2016	2017	2018	2019	2020	2021	2022	2023	2024	2025
Faux en écritures	Faux en écritures	Acc.	48	17	10	14	8	11	12	13	10	13	9	9
		Tent.	3											
	Usage de faux en écrit. et écrit. falsifiées	Acc.	28	14	11	13	18	17	13	12	4	25	16	10
		Tent.	2			1							1	
	<b>Sous-total</b>			<b>81</b>	<b>31</b>	<b>21</b>	<b>28</b>	<b>26</b>	<b>28</b>	<b>25</b>	<b>25</b>	<b>14</b>	<b>39</b>	<b>25</b>
Usurpation	Immixtion dans fonctions publiques	Acc.	3				3	2	2	2				
	De fonctions	Acc.	3			1			1				1	
	De titres	Acc.	1											1
	De nom	Acc.	11	20	15	14	10	17	16	14	19	21	23	12
	Non spécifié	Acc.	1			1								
		Tent.	1											
<b>Sous-total</b>			<b>20</b>	<b>20</b>	<b>15</b>	<b>16</b>	<b>13</b>	<b>19</b>	<b>19</b>	<b>16</b>	<b>19</b>	<b>21</b>	<b>25</b>	<b>12</b>
Contrefaçon / falsification	Contrefaçon	Acc.	2	7	8	6	9	9	5	9		2	2	1
	Falsification	Acc.		1	1	4	3	2	3	3	2	1	4	
	Non spécifié	Acc.		1										1
		Tent.	1											
<b>Sous-total</b>			<b>3</b>	<b>9</b>	<b>9</b>	<b>10</b>	<b>12</b>	<b>11</b>	<b>8</b>	<b>12</b>	<b>2</b>	<b>3</b>	<b>6</b>	<b>2</b>
Fausses monnaies	Emission	Acc.	6	2	1	4	1		1	1		1		
		Tent.										1		
	Non spécifié	Acc.	4											
	Autres	Acc.	10	1	2		3	5	1	1		2		
<b>Sous-total</b>			<b>20</b>	<b>3</b>	<b>3</b>	<b>4</b>	<b>4</b>	<b>5</b>	<b>2</b>	<b>2</b>		<b>4</b>		
Faux en justice	Faux témoignage	Acc.				1								
	Fausses déclarations	Acc.	2	3	2	1	2	1		1	2		1	
	Faux serment	Acc.										1		
	Subornation de témoins	Acc.								1				
	<b>Sous-total</b>			<b>2</b>	<b>3</b>	<b>2</b>	<b>2</b>	<b>2</b>	<b>1</b>		<b>2</b>	<b>2</b>	<b>1</b>	<b>1</b>
<b>Total</b>			<b>126</b>	<b>66</b>	<b>50</b>	<b>60</b>	<b>57</b>	<b>64</b>	<b>54</b>	<b>57</b>	<b>37</b>	<b>68</b>	<b>57</b>	<b>33</b>



**ZP HERSTAL**

**Infraction Code pénal**

**Infr. contre la famille**

		2000	2015	2016	2017	2018	2019	2020	2021	2022	2023	2024	2025
Abandon de famille	Acc.	6	1	7	2	2	1	1	1	1			1
	Sous-total	6	1	7	2	2	1	1	1	1			1
Refus du droit aux relations personnelles	Acc.	123	11	11	28	30	25	18	24	28	42	20	7
	Sous-total	123	11	11	28	30	25	18	24	28	42	20	7
Non-acquittement pension alimentaire	Acc.	19	2	2	2			3	1	1	1	5	1
	Sous-total	19	2	2	2			3	1	1	1	5	1
Mariage forcé	Acc.					1		1					
	Sous-total					1		1					
<b>Total</b>		<b>148</b>	<b>14</b>	<b>20</b>	<b>32</b>	<b>33</b>	<b>26</b>	<b>23</b>	<b>26</b>	<b>30</b>	<b>43</b>	<b>25</b>	<b>9</b>

**Criminalité informatique**

		2000	2015	2016	2017	2018	2019	2020	2021	2022	2023	2024	2025
Hacking	Acc.		10	4	8	5	10	9	4	5	6	11	3
	Tent.		1						1			1	
	Sous-total		11	4	8	5	10	9	5	5	6	12	3
Faux en informatique	Acc.		2	2	1	1	3	2		7	5	7	4
	Sous-total		2	2	1	1	3	2		7	5	7	4
Fraude informatique	Acc.		47	50	58	65	98	96	91	143	184	205	82
	Tent.		2	2	2	2		3	5	2	3	6	5
	Sous-total		49	52	60	67	98	99	96	145	187	211	87
Sabotage	Acc.		1	1	1	1	1				2	2	
	Sous-total		1	1	1	1	1				2	2	
<b>Total</b>			<b>63</b>	<b>59</b>	<b>70</b>	<b>74</b>	<b>112</b>	<b>110</b>	<b>101</b>	<b>157</b>	<b>200</b>	<b>232</b>	<b>94</b>



**Exercice illégal de l'autorité publique**

		2000	2015	2016	2017	2018	2019	2020	2021	2022	2023	2024	2025
<b>Corruption publique</b>	<b>Tent.</b>							1					
	<b>Sous-total</b>							1					
<b>Actes arbitraires</b>	<b>Acc.</b>					2							
	<b>Sous-total</b>					2							
<b>Prise d'intérêt</b>	<b>Acc.</b>											1	
	<b>Sous-total</b>											1	
<b>Abus de l'autorité</b>	<b>Acc.</b>								1				
	<b>Sous-total</b>								1				
<b>Ministres des cultes</b>	<b>Acc.</b>								1	1			
	<b>Sous-total</b>								1	1			
	<b>Total</b>					2		1	2	1		1	

**Marchand de sommeil**

		2000	2015	2016	2017	2018	2019	2020	2021	2022	2023	2024	2025
<b>Sans circ. aggr.</b>	<b>Acc.</b>		1	2	3	2		1					
	<b>Sous-total</b>		1	2	3	2		1					
	<b>Total</b>		1	2	3	2		1					

**Traite des êtres humains**

		2000	2015	2016	2017	2018	2019	2020	2021	2022	2023	2024	2025
<b>Exploitation sexuelle</b>	<b>Acc.</b>			1									
	<b>Sous-total</b>			1									
<b>Exploitation économique</b>	<b>Acc.</b>		2	1	1	3		2	1	3	2		1
	<b>Sous-total</b>		2	1	1	3		2	1	3	2		1
<b>Production ou diffusion de pornographie enfantine</b>	<b>Acc.</b>		1										
	<b>Sous-total</b>		1										
	<b>Total</b>		3	2	1	3		2	1	3	2		1



Provocation crime ou délits

		2000	2015	2016	2017	2018	2019	2020	2021	2022	2023	2024	2025
<b>Provocation délits</b>	<b>Acc.</b>								2				
	<b>Sous-total</b>								2				
	<b>Total</b>								2				

Contravention Code pénal

		2000	2015	2016	2017	2018	2019	2020	2021	2022	2023	2024	2025
<b>Injures (Contravention)</b>	<b>Acc.</b>	31											
	<b>Sous-total</b>	31											
<b>Dissimulation visage dans lieu public</b>	<b>Acc.</b>		1							1			
	<b>Sous-total</b>		1							1			
<b>Autres contraventions CP</b>	<b>Acc.</b>	6	1		1				1				
	<b>Sous-total</b>	6	1		1				1				
	<b>Total</b>	37	2		1				1	1			

# ***STATISTIQUES POLICIERES DE CRIMINALITE***

---

***LIEU DE PERPETRATION: ZONE DE POLICE***

**ZP HERSTAL**

***ANNEXE II: DETAIL PAR CATEGORIE DE DELIT  
LOIS SPECIALES***



ZP HERSTAL

Infraction Lois spéciales

Drogues			2000	2015	2016	2017	2018	2019	2020	2021	2022	2023	2024	2025	
Détention		Acc.	19	82	33	73	138	67	84	53	49	43	36	17	
		Tent.		1											
		Sous-total	19	83	33	73	138	67	84	53	49	43	36	17	
Usage	Usage en groupe	Acc.	8												
		Tent.	7												
	Usage individuel	Acc.	9												
		Tent.	7												
	Faciliter l'usage	Acc.	8	2	1	1	1	2	2				1		
		Tent.	1	1											
Incitation à l'usage	Acc.														
	Tent.	1													
Désordre, scandale ou danger dans un espace public		Acc.			1	1									
		Sous-total	33	3	2	1	2	2	2				1		
Importation et exportation		Acc.	8	3	3	3	3	9	1	2	2		5		
		Sous-total	8	3	3	3	3	9	1	2	2		5		
Fabrication		Acc.	2	11	13	18	10	8	9	8	17	11	5	2	
		Tent.	1						1						
		Sous-total	3	11	13	18	10	8	10	8	17	11	5	2	
Commerce		Acc.	4	12	21	14	21	17	23	41	29	23	9	9	
		Tent.				1									
		Sous-total	4	12	21	15	21	17	23	41	29	23	9	9	
Protoxyde d'azote (gaz hilarant)		Acc.											1		
		Sous-total												1	
Autres		Acc.	4	4	1	6	4	7	3	8	3	4	8	5	
		Tent.													
		Sous-total	4	4	1	6	4	7	3	8	3	4	8	5	
Total			71	116	73	116	178	110	123	112	100	82	64	33	

FPF/DGR/DRI/BIPOL - Statistiques policières de criminalité (date de clôture: 31/10/2025)  
 Les données pour les années 2001 jusqu'à 2014 ne sont plus publiées mais restent disponibles sur demande auprès du service BIPOL.  
 Les données pour 2025 ne concernent que le 1er semestre.



Législation sur les étrangers			2000	2015	2016	2017	2018	2019	2020	2021	2022	2023	2024	2025
Transmigration illégale	Mariages simulés/blancs sans récompense/contrainte	Acc.		1	1	2	3			1	1			
	Cohab. légale de complais. sans récompense/contr.	Acc.									1			
	Accès au territoire	Acc.	1	10	2	2	4	20	5	5	5	4	14	2
	Séjour	Acc.	5	40	41	38	77	66	47	75	74	75	62	29
	Éloignement	Acc.										1		
	Pas de port de documents d'identité ou de voyage	Acc.		1						1				
	Inscription au registre des étrangers	Acc.		1	7			7	3	1	1	2	2	
	<b>Sous-total</b>		<b>6</b>	<b>53</b>	<b>51</b>	<b>42</b>	<b>84</b>	<b>93</b>	<b>55</b>	<b>83</b>	<b>82</b>	<b>82</b>	<b>78</b>	<b>31</b>
Mariages simulés/blancs avec récompense/contrainte	Se faire rétribuer	Acc.			1									
	<b>Sous-total</b>			<b>1</b>										
Trafic d'êtres humains		Acc.				1	3	1				1	2	
	<b>Sous-total</b>					<b>1</b>	<b>3</b>	<b>1</b>				<b>1</b>	<b>2</b>	
Traite d'êtres humains		Acc.	1											
	<b>Sous-total</b>		<b>1</b>											
Aide au séjour illégal		Acc.					1		1				1	2
	<b>Sous-total</b>						<b>1</b>		<b>1</b>				<b>1</b>	<b>2</b>
Reconnaissance fraudul. avec récompense/contrainte	Se faire rétribuer	Acc.					1							
	<b>Sous-total</b>						<b>1</b>							
Non spécifié		Acc.		2			2							
	<b>Sous-total</b>			<b>2</b>			<b>2</b>							
Autres		Acc.								1				
	<b>Sous-total</b>									<b>1</b>				
	<b>Total</b>		<b>7</b>	<b>55</b>	<b>52</b>	<b>43</b>	<b>91</b>	<b>94</b>	<b>56</b>	<b>84</b>	<b>82</b>	<b>84</b>	<b>80</b>	<b>33</b>



Environnement			2000	2015	2016	2017	2018	2019	2020	2021	2022	2023	2024	2025
Déchets	Transport de déchets	Acc.						1						
	Déchets par professionnel	Acc.		5	3	2				1			1	2
	Déchets par particulier	Acc.		62	110	93	20	25	26	71	153	159	133	73
	Déchets par personne indéterminée	Acc.	6											
	Déchets: permis/autorisation	Acc.												1
	Non spécifié	Acc.	2											
	<b>Sous-total</b>		<b>8</b>	<b>67</b>	<b>113</b>	<b>95</b>	<b>20</b>	<b>26</b>	<b>26</b>	<b>72</b>	<b>153</b>	<b>159</b>	<b>134</b>	<b>76</b>
Feux d'artifice		Acc.						1						
	<b>Sous-total</b>							<b>1</b>						
Autres que déchets	Urbanisme	Acc.	11		1	2	3	2						
	Permis d'environnement	Acc.			4	1								
	Bruit	Acc.	3			1						1		
	Pollution de l'eau	Acc.	1				1		1					
	Pollution de l'air	Acc.				1	2				1			
	Pollution du sol	Acc.		1										
	Autres nuisances en matière d'environnement	Acc.	3		1									
	<b>Sous-total</b>		<b>18</b>	<b>1</b>	<b>6</b>	<b>5</b>	<b>6</b>	<b>2</b>	<b>1</b>		<b>1</b>	<b>1</b>		
Biodiversité / Faune et flore	Bien-être animal	Acc.	12	6	6	5	9	6	9	3	6	7	7	1
	Protection de la nature	Acc.	1			1		1						
	Permis / autorisation animaux	Acc.			1									
	Destruction d'animaux	Acc.		5	1									
	<b>Sous-total</b>		<b>13</b>	<b>11</b>	<b>8</b>	<b>5</b>	<b>10</b>	<b>6</b>	<b>10</b>	<b>3</b>	<b>6</b>	<b>7</b>	<b>7</b>	<b>1</b>
Non spécifié		Acc.	1											
	<b>Sous-total</b>		<b>1</b>											
	<b>Total</b>		<b>40</b>	<b>79</b>	<b>127</b>	<b>105</b>	<b>36</b>	<b>35</b>	<b>37</b>	<b>75</b>	<b>160</b>	<b>167</b>	<b>141</b>	<b>77</b>



Armes et explosifs			2000	2015	2016	2017	2018	2019	2020	2021	2022	2023	2024	2025
Détention illégale	Arme à feu	Acc.	1	22	13	21	11	23	83	23	28	23	10	13
		Tent.										1		
	Arme blanche ou non à feu	Acc.		11	8	5	14	5	10	8	7	20	13	9
	Munition	Acc.		5		2	3	1	4		5	10	2	5
	Pièces/accessoires	Acc.		1			2							
	Non spécifié	Acc.	12	3	2	1			1		3			
	Tent.	1												
	Sous-total		14	42	23	29	30	29	98	31	43	54	25	27
Port / transport illégal	Arme à feu	Acc.		4	2	5		4	1	3	1	3	5	2
	Arme blanche ou non à feu	Acc.		10	16	10	18	14	11	12	10	18	12	5
	Pièces/accessoires	Acc.						1						
	Objets et/ou substances non conçus comme armes	Acc.												2
	Non spécifié	Acc.	14											
	Sous-total		14	14	18	15	18	19	12	15	11	21	17	9
Commerce illégal	Arme à feu	Acc.		1		2	1				2			
	Munition	Acc.										1		
	Non spécifié	Acc.	3		1		1							
	Sous-total		3	1	1	2	2				2	1		
Fabrication / réparation illégale	Arme à feu	Acc.												1
	Sous-total													1
Explosifs		Acc.						1	3	1	2		1	1
	Sous-total							1	3	1	2		1	1
Autre	Documents	Acc.									2			
	Numéro de série	Acc.												1
	Mesures de sécurité	Acc.						1	2			1	1	
	Stockage	Acc.		1		1	1							
	Import / export / transit à un usage militaire	Acc.								1				
	Non-respect conditions légales prêts d'armes	Acc.											1	
	Non spécifié	Acc.	6						2					
	Sous-total		6	1		1	1	1	4	1	2	1	2	1
	Total		37	58	42	47	51	50	117	48	60	77	45	39



Protection de la personne			2000	2015	2016	2017	2018	2019	2020	2021	2022	2023	2024	2025
Discrimination	Incitation à la discrimination	Acc.											1	1
	Racisme et xénophobie	Acc.	2	5	9	7	7	5	10	5	5	7	6	
	Fondée sur son orientation sexuelle (homophobie)	Acc.			1			1	1	2	1	1		
	Fondée sur le sexe (sexisme)	Acc.				1				1	1			
	Fondée sur conviction religieuse ou philosophique	Acc.								1				
	Autre discrimination	Acc.						2	1		3	2	1	
	Sous-total		2	5	10	8	7	8	12	9	10	10	8	1
Droits d'auteur		Acc.	1											
	Sous-total		1											
Protection de la vie privée		Acc.	4	14	4	2	4	3	3	1				
	Sous-total		4	14	4	2	4	3	3	1				
Caméras de surveillance		Acc.										1		
	Sous-total											1		
Droit à l'image		Acc.		7	6	2	1	2	2	3	4	3	7	2
	Sous-total			7	6	2	1	2	2	3	4	3	7	2
Interdiction temporaire de résidence		Acc.									1			
	Sous-total										1			
Protection des données personnelles		Acc.									1		1	
	Sous-total										1		1	
Autres		Acc.	1										1	
	Sous-total		1										1	
	Total		8	26	20	12	12	13	17	13	16	14	17	3



**ZP HERSTAL**

**Infraction Lois spéciales**

**Hormones et dopage**

		2000	2015	2016	2017	2018	2019	2020	2021	2022	2023	2024	2025
Détention	Acc.		3		5	2	3						
	Sous-total		3		5	2	3						
Fabrication et distribution	Acc.												1
	Sous-total												1
	Total		3		5	2	3						1

**Protection de la jeunesse**

		2000	2015	2016	2017	2018	2019	2020	2021	2022	2023	2024	2025
Législation sur l'obligation scolaire	Acc.	3	1	2	1	2	1		9	2	1		1
	Sous-total	3	1	2	1	2	1		9	2	1		1
Législation sur la protection de la jeunesse	Acc.	9	10	17	11	21	37	24	21	34	33	36	12
	Sous-total	9	10	17	11	21	37	24	21	34	33	36	12
Non spécifié	Acc.	1			1	1			1				
	Sous-total	1			1	1			1				
	Total	13	11	19	13	24	38	24	31	36	34	36	13



**Code pénal social**

		2000	2015	2016	2017	2018	2019	2020	2021	2022	2023	2024	2025
Harcèlement au travail	Acc.		4	11	7	3	10	7	5	3	7	6	4
	Sous-total		4	11	7	3	10	7	5	3	7	6	4
Violence au travail	Acc.					2	3	2			2	1	
	Sous-total					2	3	2			2	1	
Mise en danger du travailleur	Acc.				1			2				2	
	Sous-total				1			2				2	
Travail illégal	Acc.		1				1					1	
	Sous-total		1				1					1	
Fraude sociale aux cotisations (travail au noir)	Acc.		6	2	6	8	7	5	9	9	6	7	3
	Sous-total		6	2	6	8	7	5	9	9	6	7	3
Documents sociaux	Acc.		2								1		
	Sous-total		2								1		
Relations collectives de travail	Acc.	1											
	Sous-total	1											
Surveillance et contrôle	Acc.		1										
	Sous-total		1										
Sécurité sociale	Acc.							1					
	Sous-total							1					
Infr. contre foi publique en droit pénal social	Acc.		4		2	4	1	4	1		1		1
	Sous-total		4		2	4	1	4	1		1		1
Escroquerie en droit pénal social	Acc.		3	13	8	5	6	17	11	10	11	6	3
	Sous-total		3	13	8	5	6	17	11	10	11	6	3
Autres	Acc.		2	2	6	1		3	1	1	1		
	Sous-total		2	2	6	1		3	1	1	1		
<b>Total</b>		<b>1</b>	<b>23</b>	<b>28</b>	<b>29</b>	<b>24</b>	<b>28</b>	<b>41</b>	<b>27</b>	<b>23</b>	<b>29</b>	<b>23</b>	<b>11</b>

**Ivresse et alcool**

		2000	2015	2016	2017	2018	2019	2020	2021	2022	2023	2024	2025
Ivresse publique	Acc.	35	62	73	76	74	72	64	69	98	74	94	27
	Sous-total	35	62	73	76	74	72	64	69	98	74	94	27
Servir de l'alcool à une personne ivre	Acc.						1						
	Sous-total						1						
<b>Total</b>		<b>35</b>	<b>62</b>	<b>73</b>	<b>76</b>	<b>74</b>	<b>73</b>	<b>64</b>	<b>69</b>	<b>98</b>	<b>74</b>	<b>94</b>	<b>27</b>



**Législation sur les élections**

		2000	2015	2016	2017	2018	2019	2020	2021	2022	2023	2024	2025
	Acc.	18				3							
	Sous-total	18				3							
	Total	18				3							

**Registre de population**

		2000	2015	2016	2017	2018	2019	2020	2021	2022	2023	2024	2025
	Acc.	24	176	181	221	161	179	179	202	242	207	260	119
	Tent.	1											
	Sous-total	25	176	181	221	161	179	179	202	242	207	260	119
	Total	25	176	181	221	161	179	179	202	242	207	260	119

**Carte d'identité**

		2000	2015	2016	2017	2018	2019	2020	2021	2022	2023	2024	2025
<b>Pas en possession</b>	Acc.	2								2			
	Sous-total	2								2			
<b>Refus de présentation</b>	Acc.	2		1			1	1	1			1	
	Sous-total	2		1			1	1	1			1	
<b>Non spécifié</b>	Acc.						2						2
	Sous-total						2						2
	Total	4		1			3	1	1	2		1	2



**Santé publique**

		2000	2015	2016	2017	2018	2019	2020	2021	2022	2023	2024	2025
<b>Art de guérir, art infirmier, etc.</b>	Acc.			1			1		1		1	2	
	Sous-total			1			1		1		1	2	
<b>Politique de la santé</b>	Acc.							4		1			
	Sous-total							4		1			
<b>Interdiction de fumer</b>	Acc.		1	2	1			3					
	Sous-total		1	2	1			3					
<b>Denrées alimentaires</b>	Acc.		1										
	Sous-total		1										
<b>Refus ou négligence respect mesures</b>	Acc.							50	18				
	Sous-total							50	18				
<b>Autres</b>	Acc.							415	45				
	Sous-total							415	45				
	<b>Total</b>		<b>2</b>	<b>3</b>	<b>1</b>		<b>1</b>	<b>472</b>	<b>64</b>	<b>1</b>	<b>1</b>	<b>2</b>	

**Travail**

		2000	2015	2016	2017	2018	2019	2020	2021	2022	2023	2024	2025
<b>Commerce ambulant</b>	Acc.							1					
	Sous-total							1					
<b>Rémunération profession réglementée</b>	Acc.							1	1	1		1	
	Sous-total							1	1	1		1	
<b>Bureau de placement payant</b>	Acc.							1					
	Sous-total							1					
<b>Fraude sociale aux cotisations (travail au noir)</b>	Acc.	1		3	1	1							
	Sous-total	1		3	1	1							
<b>Travailleurs étrangers</b>	Acc.		3										
	Sous-total		3										
<b>Autres</b>	Acc.	1	2			1				1	1		
	Sous-total	1	2			1				1	1		
	<b>Total</b>	<b>2</b>	<b>5</b>	<b>3</b>	<b>1</b>	<b>2</b>		<b>3</b>	<b>1</b>	<b>2</b>	<b>1</b>	<b>1</b>	



**Protection des revenus publics**

		2000	2015	2016	2017	2018	2019	2020	2021	2022	2023	2024	2025
<b>Douane et accises</b>	Acc.					2		2	1				
	Sous-total					2		2	1				
<b>Taxe de circulation / TMC</b>	Acc.							1					
	Sous-total							1					
<b>Fraude sociale aux allocations</b>	Acc.								1	1	2	1	3
	Sous-total								1	1	2	1	3
<b>Fraude fiscale - impôts sur le revenu</b>	Acc.		1	1				2					
	Sous-total		1	1				2					
<b>Non spécifié</b>	Acc.	1							1				
	Sous-total	1							1				
	<b>Total</b>	<b>1</b>	<b>1</b>	<b>1</b>		<b>2</b>		<b>5</b>	<b>3</b>	<b>1</b>	<b>2</b>	<b>1</b>	<b>3</b>

**Législation économique**

		2000	2015	2016	2017	2018	2019	2020	2021	2022	2023	2024	2025
<b>Sociétés</b>	Acc.							1	1	2	5	3	3
	Sous-total							1	1	2	5	3	3
<b>Contrefaçon de droits de propriété intellectuelle</b>	Acc.							1			1		
	Sous-total							1			1		
	<b>Total</b>							<b>2</b>	<b>1</b>	<b>2</b>	<b>6</b>	<b>3</b>	<b>3</b>

**Pratiques commerciales**

		2000	2015	2016	2017	2018	2019	2020	2021	2022	2023	2024	2025
<b>Registre de commerce</b>	Acc.			1									
	Sous-total			1									
<b>Non spécifié</b>	Acc.									1			
	Sous-total									1			
	<b>Total</b>			<b>1</b>						<b>1</b>			



**Autres lois spéciales**

		2000	2015	2016	2017	2018	2019	2020	2021	2022	2023	2024	2025
<b>Transport</b>	Acc.	2	14	7	12	6	6						
	Sous-total	2	14	7	12	6	6						
<b>Loteries et jeux de hasard</b>	Acc.		1		1	1			2		1		
	Sous-total		1		1	1			2		1		
<b>Infr. dans le secteur audiovisuel</b>	Acc.	3											
	Sous-total	3											
<b>Energie</b>	Acc.			1			1	1		1	1		
	Sous-total			1			1	1		1	1		
<b>Dégradation involontaire câbles télécommunication</b>	Acc.		1										
	Sous-total		1										
<b>Infractions Loi police chemins de fer</b>	Acc.			4	1		3						1
	Sous-total			4	1		3						1
<b>Moyens de communications électroniques</b>	Acc.											1	1
	Sous-total											1	1
<b>Autres</b>	Acc.	1											
	Sous-total	1											
	<b>Total</b>	<b>6</b>	<b>16</b>	<b>12</b>	<b>14</b>	<b>7</b>	<b>10</b>	<b>1</b>	<b>2</b>	<b>1</b>	<b>2</b>	<b>1</b>	<b>2</b>

# ***STATISTIQUES POLICIERES DE CRIMINALITE***

---

***LIEU DE PERPETRATION: ZONE DE POLICE***

**ZP HERSTAL**

***ANNEXE III: DETAIL  
FIGURES CRIMINELLES / PHENOMENES***



ZP HERSTAL

FC Vol moyen de transport

		2000	2015	2016	2017	2018	2019	2020	2021	2022	2023	2024	2025
Vol de voiture	Acc.	282	60	47	51	54	40	34	39	46	44	43	19
	Tent.	103	17	8	7	11	6	4	2	6	5	8	
	<b>Total</b>	<b>385</b>	<b>77</b>	<b>55</b>	<b>58</b>	<b>65</b>	<b>46</b>	<b>38</b>	<b>41</b>	<b>52</b>	<b>49</b>	<b>51</b>	<b>19</b>
Vol de moto	Acc.	15	16	3	7	5	4	3	1	5	8	5	2
	Tent.						1			1	1	1	
	<b>Total</b>	<b>15</b>	<b>16</b>	<b>3</b>	<b>7</b>	<b>5</b>	<b>5</b>	<b>3</b>	<b>1</b>	<b>6</b>	<b>9</b>	<b>6</b>	<b>2</b>
Carjacking	Acc.	12	1	4	3	1	3		1	2	4	5	
	Tent.	1	1			1							
	<b>Total</b>	<b>13</b>	<b>2</b>	<b>4</b>	<b>3</b>	<b>2</b>	<b>3</b>		<b>1</b>	<b>2</b>	<b>4</b>	<b>5</b>	
Homejacking	Acc.	1							2	1	1		
	Tent.												
	<b>Total</b>	<b>1</b>							<b>2</b>	<b>1</b>	<b>1</b>		
Vol dans les garages	Acc.	5	4	6	19	10	3	1	2	1	11	4	4
	Tent.		1		1								
	<b>Total</b>	<b>5</b>	<b>5</b>	<b>6</b>	<b>20</b>	<b>10</b>	<b>3</b>	<b>1</b>	<b>2</b>	<b>1</b>	<b>11</b>	<b>4</b>	<b>4</b>
Vol de vélomoteur	Acc.	44	34	26	11	11	23	18	10	10	22	15	6
	Tent.	3					1				2	2	
	<b>Total</b>	<b>47</b>	<b>34</b>	<b>26</b>	<b>11</b>	<b>11</b>	<b>24</b>	<b>18</b>	<b>10</b>	<b>10</b>	<b>24</b>	<b>17</b>	<b>6</b>
Vol de vélo	Acc.	14	13	16	9	26	20	20	19	14	20	15	10
	Tent.			1			2			2	3		
	<b>Total</b>	<b>14</b>	<b>13</b>	<b>17</b>	<b>9</b>	<b>26</b>	<b>22</b>	<b>20</b>	<b>19</b>	<b>16</b>	<b>23</b>	<b>15</b>	<b>10</b>



**FC Cambriolage**

		2000	2015	2016	2017	2018	2019	2020	2021	2022	2023	2024	2025
<b>Cambriolage dans habitation</b>	Acc.	369	189	164	142	186	168	134	115	102	195	121	71
	Tent.	126	127	134	108	128	122	112	93	87	127	110	52
	<b>Total</b>	<b>495</b>	<b>316</b>	<b>298</b>	<b>250</b>	<b>314</b>	<b>290</b>	<b>246</b>	<b>208</b>	<b>189</b>	<b>322</b>	<b>231</b>	<b>123</b>
<b>Cambriolage ds entreprise ou commerce</b>	Acc.	115	57	47	31	67	44	21	11	30	36	21	23
	Tent.	28	49	33	23	38	28	18	7	18	24	22	7
	<b>Total</b>	<b>143</b>	<b>106</b>	<b>80</b>	<b>54</b>	<b>105</b>	<b>72</b>	<b>39</b>	<b>18</b>	<b>48</b>	<b>60</b>	<b>43</b>	<b>30</b>
<b>Cambriolage ds service public ou bâtiment administ</b>	Acc.	37	10	7	12	28	14	8	5	5	2	6	3
	Tent.	16	9	4	10	31	2	7	8	4	3	6	1
	<b>Total</b>	<b>53</b>	<b>19</b>	<b>11</b>	<b>22</b>	<b>59</b>	<b>16</b>	<b>15</b>	<b>13</b>	<b>9</b>	<b>5</b>	<b>12</b>	<b>4</b>
<b>Vol au béliier</b>	Acc.	2		3		2	1						
	Tent.	4				1		1					
	<b>Total</b>	<b>6</b>		<b>3</b>		<b>3</b>	<b>1</b>	<b>1</b>					
<b>Cambriolage dans bâtiment (total)</b>	Acc.	519	254	218	185	281	226	162	131	137	233	148	97
	Tent.	169	185	171	140	197	152	137	108	109	154	138	60
	<b>Total</b>	<b>688</b>	<b>439</b>	<b>389</b>	<b>325</b>	<b>478</b>	<b>378</b>	<b>299</b>	<b>239</b>	<b>246</b>	<b>387</b>	<b>286</b>	<b>157</b>

**FC Vol autre**

		2000	2015	2016	2017	2018	2019	2020	2021	2022	2023	2024	2025
<b>Vol à main armée</b>	Acc.	71	16	18	24	22	17	11	13	8	10	9	4
	Tent.	6	4	7	4	7	3	2		4	5	1	2
	<b>Total</b>	<b>77</b>	<b>20</b>	<b>25</b>	<b>28</b>	<b>29</b>	<b>20</b>	<b>13</b>	<b>13</b>	<b>12</b>	<b>15</b>	<b>10</b>	<b>6</b>
<b>Vol avec violence sans arme</b>	Acc.	60	57	65	46	49	49	41	32	46	52	32	17
	Tent.	7	17	7	7	10	9	7	6	5	8	10	4
	<b>Total</b>	<b>67</b>	<b>74</b>	<b>72</b>	<b>53</b>	<b>59</b>	<b>58</b>	<b>48</b>	<b>38</b>	<b>51</b>	<b>60</b>	<b>42</b>	<b>21</b>
<b>Vol dans ou sur un véhicule</b>	Acc.	478	178	269	201	314	213	112	91	142	155	103	46
	Tent.	44	37	47	35	58	34	21	13	21	22	12	10
	<b>Total</b>	<b>522</b>	<b>215</b>	<b>316</b>	<b>236</b>	<b>372</b>	<b>247</b>	<b>133</b>	<b>104</b>	<b>163</b>	<b>177</b>	<b>115</b>	<b>56</b>
<b>Sacjacking dans une voiture</b>	Acc.		1										
	Tent.		1										
	<b>Total</b>		<b>2</b>										



FC Vol autre

		2000	2015	2016	2017	2018	2019	2020	2021	2022	2023	2024	2025
Vol d'armes et explosifs	Acc.	16	9	9	7	16	14	2	7	4	5	7	
	Tent.	1		1									
	Total	17	9	10	7	16	14	2	7	4	5	7	
Steaming	Acc.							1					
	Total							1					
Arrachage de sac à main	Acc.	9	3	9	4	2	1	2	2	1	1	3	
	Tent.	2											
	Total	11	3	9	4	2	1	2	2	1	1	3	
Vol à l'arraché	Acc.	15	33	41	23	29	24	8	9	11	22	13	5
	Tent.	2	4	1		2				2	2	1	1
	Total	17	37	42	23	31	24	8	9	13	24	14	6
Vol à la tire	Acc.	76	45	44	55	72	48	46	43	48	41	40	20
	Tent.										1		
	Total	76	45	44	55	72	48	46	43	48	42	40	20
Vol à l'étalage	Acc.	55	77	55	53	120	82	127	142	146	98	100	32
	Tent.	1	2	4			1		4	2	2	1	
	Total	56	79	59	53	120	83	127	146	148	100	101	32
Vol par ruse	Acc.	38	18	29	33	33	9	11	6	17	15	12	3
	Tent.	5	4		1	1		2		2	1	2	
	Total	43	22	29	34	34	9	13	6	19	16	14	3
Vol de métaux	Acc.	7	35	15	17	14	16	8	2	17	7	21	4
	Tent.			3	1	2						1	
	Total	7	35	18	18	16	16	8	2	17	7	22	4
Vol sur les chantiers	Acc.	28	11	15	12	18	12	10	6	10	5	10	1
	Tent.	1	3	2	2		1	3			1		1
	Total	29	14	17	14	18	13	13	6	10	6	10	2
Home-invasion	Acc.		1		2	2			1				
	Tent.									1	1		
	Total		1		2	2			1	1	1		
Vol d'animaux	Acc.	2	3	3	1	3	4	4			1	2	3
	Total	2	3	3	1	3	4	4			1	2	3



**FC Vol autre**

		2000	2015	2016	2017	2018	2019	2020	2021	2022	2023	2024	2025
Vol de cargaison	Acc.	1	1		3						3		1
	Tent.		1										
	<b>Total</b>	<b>1</b>	<b>2</b>		<b>3</b>						<b>3</b>		<b>1</b>

**Criminalité ICT**

		2000	2015	2016	2017	2018	2019	2020	2021	2022	2023	2024	2025
Fraude de cartes de paiements	Acc.	6	31	21	41	45	46	46	46	40	51	61	21
	Tent.	1		2	1	2			1	1	1		
	<b>Total</b>	<b>7</b>	<b>31</b>	<b>23</b>	<b>42</b>	<b>47</b>	<b>46</b>	<b>46</b>	<b>47</b>	<b>41</b>	<b>52</b>	<b>61</b>	<b>21</b>
Phishing	Acc.						1	1	1	7	10	18	6
	Tent.											3	1
	<b>Total</b>						<b>1</b>	<b>1</b>	<b>1</b>	<b>7</b>	<b>10</b>	<b>21</b>	<b>7</b>
Ransomware	Acc.				2				2	1	1	2	1
	<b>Total</b>				<b>2</b>				<b>2</b>	<b>1</b>	<b>1</b>	<b>2</b>	<b>1</b>
Shouldersurfing	Acc.				8	4	7	7	4	4	5	5	1
	Tent.										1		
	<b>Total</b>				<b>8</b>	<b>4</b>	<b>7</b>	<b>7</b>	<b>4</b>	<b>4</b>	<b>6</b>	<b>5</b>	<b>1</b>
Skimming	Acc.						1	1	5	4		3	1
	<b>Total</b>						<b>1</b>	<b>1</b>	<b>5</b>	<b>4</b>		<b>3</b>	<b>1</b>



FC Autre

		2000	2015	2016	2017	2018	2019	2020	2021	2022	2023	2024	2025
<b>Violence contre les métiers d'intérêt général</b>	Acc.	1	11	9	12	10	8	9	8	4	6	9	4
	Total	1	11	9	12	10	8	9	8	4	6	9	4
<b>Viol collectif</b>	Acc.	1		1		1		1	1	1	1		
	Total	1		1		1		1	1	1	1		
<b>Graffiti</b>	Acc.	1	10	17	10	14	12	8	14	36	7	7	5
	Total	1	10	17	10	14	12	8	14	36	7	7	5
<b>Dégradation de voiture</b>	Acc.	16	176	154	160	195	159	147	137	139	142	158	63
	Tent.		1										
	Total	16	177	154	160	195	159	147	137	139	142	158	63
<b>Rixe au couteau</b>	Acc.	1	4	1	1	2	3			1		2	
	Tent.		1	1	1		1			2	1	2	
	Total	1	5	2	2	2	4			3	1	4	

PH Violence intrafamiliale (VIF)

		2000	2015	2016	2017	2018	2019	2020	2021	2022	2023	2024	2025
<b>VIF: physique, dans le couple</b>	Acc.	28	117	119	105	118	126	99	113	129	126	137	60
	Tent.	1				1	1		1				
	Total	29	117	119	105	119	127	99	114	129	126	137	60
<b>VIF: physique, envers des descendants</b>	Acc.	9	11	14	10	23	24	13	18	28	21	26	13
	Tent.	1											
	Total	10	11	14	10	23	24	13	18	28	21	26	13
<b>VIF: physique, envers d'autres membres</b>	Acc.	48	12	20	12	16	31	25	18	25	29	29	10
	Tent.	2						1					
	Total	50	12	20	12	16	31	26	18	25	29	29	10
<b>VIF: sexuelle, dans le couple</b>	Acc.					1	1	1		1			
	Total					1	1	1		1			
<b>VIF: sexuelle, envers des descendants</b>	Acc.	3	2	1	1	3	2	2	1	2			
	Total	3	2	1	1	3	2	2	1	2			
<b>VIF: sexuelle, envers d'autres membres</b>	Acc.										1		
	Total										1		



**PH Violence intrafamiliale (VIF)**

		2000	2015	2016	2017	2018	2019	2020	2021	2022	2023	2024	2025
VIF: psychique, dans le couple	Acc.	144	104	58	102	135	87	65	71	88	99	82	35
	Tent.	1											
	<b>Total</b>	<b>145</b>	<b>104</b>	<b>58</b>	<b>102</b>	<b>135</b>	<b>87</b>	<b>65</b>	<b>71</b>	<b>88</b>	<b>99</b>	<b>82</b>	<b>35</b>
VIF: psychique, envers des descendants	Acc.		1	2	1			1		3	3	4	
	Tent.												
	<b>Total</b>		<b>1</b>	<b>2</b>	<b>1</b>			<b>1</b>		<b>3</b>	<b>3</b>	<b>4</b>	
VIF: psychique, envers d'autres membres	Acc.		4		2	2	1	8	3	2	6	3	1
	Tent.												
	<b>Total</b>		<b>4</b>		<b>2</b>	<b>2</b>	<b>1</b>	<b>8</b>	<b>3</b>	<b>2</b>	<b>6</b>	<b>3</b>	<b>1</b>
VIF: économique, dans le couple	Acc.	1	6	2	4	9	6	8	2	3	2	7	2
	Tent.												
	<b>Total</b>	<b>1</b>	<b>6</b>	<b>2</b>	<b>4</b>	<b>9</b>	<b>6</b>	<b>8</b>	<b>2</b>	<b>3</b>	<b>2</b>	<b>7</b>	<b>2</b>
VIF: économique, envers des descendants	Acc.	2						1					
	Tent.	1											
	<b>Total</b>	<b>3</b>						<b>1</b>					
VIF: économique, envers d'autres membres	Acc.	44	6	11	8	4	3	8	3	4	2	10	2
	Tent.	3									1		
	<b>Total</b>	<b>47</b>	<b>6</b>	<b>11</b>	<b>8</b>	<b>4</b>	<b>3</b>	<b>8</b>	<b>3</b>	<b>4</b>	<b>3</b>	<b>10</b>	<b>2</b>

**PH Hormones et dopage**

		2000	2015	2016	2017	2018	2019	2020	2021	2022	2023	2024	2025
Dopage humain	Acc.		3		5	2	4						1
	Tent.												
	<b>Total</b>		<b>3</b>		<b>5</b>	<b>2</b>	<b>4</b>						<b>1</b>
Engraissement illégal	Acc.		1										
	Tent.												
	<b>Total</b>		<b>1</b>										



**PH Drogues**

		2000	2015	2016	2017	2018	2019	2020	2021	2022	2023	2024	2025
<b>Vente de cocaïne</b>	Acc.		3	2	2	3	3	1	11	8	9	3	3
	Total		3	2	2	3	3	1	11	8	9	3	3
<b>Import-export de cocaïne</b>	Acc.		1										
	Total		1										
<b>Import-export de drogues synthétiques</b>	Acc.							1				1	
	Total							1				1	
<b>Vente de drogues synthétiques</b>	Acc.							1		2	1		
	Total							1		2	1		
<b>Production de cannabis (culture)</b>	Acc.		6	7	4	5	2	3		4	4	3	
	Total		6	7	4	5	2	3		4	4	3	
<b>Import-export de cannabis en grande quantité</b>	Acc.											2	
	Total											2	
<b>Vente de cannabis en grande quantité</b>	Acc.								1	1	2		
	Total								1	1	2		
<b>Import-export d'héroïne</b>	Acc.		1										
	Total		1										
<b>Vente-traffic d'héroïne</b>	Acc.		2	3	2		1	1	2	1	1	2	1
	Total		2	3	2		1	1	2	1	1	2	1

**PH Trafic d'armes**

		2000	2015	2016	2017	2018	2019	2020	2021	2022	2023	2024	2025
<b>Commerce et production d'arme à feu et mun.</b>	Acc.	1	1		2	1				2	1		1
	Total	1	1		2	1				2	1		1



**PH Traite des êtres humains**

		2000	2015	2016	2017	2018	2019	2020	2021	2022	2023	2024	2025
<b>TEH - exploitation économique</b>	Acc.		2	1	1	3		2	1	3	2		1
	Total		2	1	1	3		2	1	3	2		1
<b>TEH - exploitation sexuelle</b>	Acc.		1	2	2	2			1				
	Total		1	2	2	2			1				

**PH Violence dans l'espace public**

		2000	2015	2016	2017	2018	2019	2020	2021	2022	2023	2024	2025
<b>Violence physique (transport public)</b>	Acc.	1	6		4	2	2	1		2	2	3	
	Total	1	6		4	2	2	1		2	2	3	
<b>Violence physique (voie publique)</b>	Acc.	78	114	129	98	130	138	113	100	141	129	126	61
	Tent.	4		4	2	1	1	6	1	7	1	3	1
	Total	82	114	133	100	131	139	119	101	148	130	129	62
<b>Violence physique (autre endroit public)</b>	Acc.	3	4	2	4	1	5	3	1	2	5		3
	Total	3	4	2	4	1	5	3	1	2	5		3
<b>Violence physique (endroit accessible au public)</b>	Acc.	35	27	42	37	45	37	28	30	46	48	40	27
	Tent.	3		2	1		1			3	1	2	1
	Total	38	27	44	38	45	38	28	30	49	49	42	28
<b>Violence sexuelle (transport public)</b>	Acc.			1	1	3					1	2	
	Total			1	1	3					1	2	
<b>Violence sexuelle (voie publique)</b>	Acc.	7	2	5	3	11	12	7	4	6	7	10	3
	Total	7	2	5	3	11	12	7	4	6	7	10	3
<b>Violence sexuelle (autre endroit public)</b>	Acc.					1							1
	Total					1							1
<b>Violence sexuelle (endroit accessible au public)</b>	Acc.	2	4	5	5	4		3	3	5	7	4	1
	Total	2	4	5	5	4		3	3	5	7	4	1
<b>Violence psychique (transport public)</b>	Acc.	3	2	2		2	1	2	2	1	2	8	1
	Total	3	2	2		2	1	2	2	1	2	8	1
<b>Violence psychique (voie publique)</b>	Acc.	72	91	75	89	98	87	96	90	93	142	134	72
	Tent.	2											



**PH Violence dans l'espace public**

		2000	2015	2016	2017	2018	2019	2020	2021	2022	2023	2024	2025
	<b>Total</b>	<b>74</b>	<b>91</b>	<b>75</b>	<b>89</b>	<b>98</b>	<b>87</b>	<b>96</b>	<b>90</b>	<b>93</b>	<b>142</b>	<b>134</b>	<b>72</b>
<b>Violence psychique (autre endroit public)</b>	<b>Acc.</b>	3	9	10	5	1	3	4	3	6	7	9	2
	<b>Total</b>	<b>3</b>	<b>9</b>	<b>10</b>	<b>5</b>	<b>1</b>	<b>3</b>	<b>4</b>	<b>3</b>	<b>6</b>	<b>7</b>	<b>9</b>	<b>2</b>
<b>Violence psychique (endroit accessible au public)</b>	<b>Acc.</b>	50	34	39	32	32	38	33	25	31	38	34	12
	<b>Tent.</b>	1											
	<b>Total</b>	<b>51</b>	<b>34</b>	<b>39</b>	<b>32</b>	<b>32</b>	<b>38</b>	<b>33</b>	<b>25</b>	<b>31</b>	<b>38</b>	<b>34</b>	<b>12</b>
<b>Vol à main armée (transport public)</b>	<b>Acc.</b>		1	1									
	<b>Tent.</b>									1			
	<b>Total</b>		<b>1</b>	<b>1</b>						<b>1</b>			
<b>Vol à main armée (voie publique)</b>	<b>Acc.</b>	10	3	2	5	4	2	3	4	3	5	4	1
	<b>Tent.</b>	2	1			1		1		1	4		1
	<b>Total</b>	<b>12</b>	<b>4</b>	<b>2</b>	<b>5</b>	<b>5</b>	<b>2</b>	<b>4</b>	<b>4</b>	<b>4</b>	<b>9</b>	<b>4</b>	<b>2</b>
<b>Vol à main armée (autre endroit public)</b>	<b>Acc.</b>	1		1									1
	<b>Total</b>	<b>1</b>		<b>1</b>									<b>1</b>
<b>Vol à main armée (endroit accessible au public)</b>	<b>Acc.</b>	50	9	8	16	16	11	6	7	4	2	3	2
	<b>Tent.</b>	4	1	4	3	5	3	1		1			
	<b>Total</b>	<b>54</b>	<b>10</b>	<b>12</b>	<b>19</b>	<b>21</b>	<b>14</b>	<b>7</b>	<b>7</b>	<b>5</b>	<b>2</b>	<b>3</b>	<b>2</b>
<b>Vol avec violence sans arme (transport public)</b>	<b>Acc.</b>		3	3	2			1		2	3		
	<b>Tent.</b>					1	1	1					
	<b>Total</b>		<b>3</b>	<b>3</b>	<b>2</b>	<b>1</b>	<b>1</b>	<b>2</b>		<b>2</b>	<b>3</b>		
<b>Vol avec violence sans arme (voie publique)</b>	<b>Acc.</b>	35	41	43	29	28	28	26	19	18	32	15	9
	<b>Tent.</b>	3	6	2	1	4	4	1	3	3	3	6	1
	<b>Total</b>	<b>38</b>	<b>47</b>	<b>45</b>	<b>30</b>	<b>32</b>	<b>32</b>	<b>27</b>	<b>22</b>	<b>21</b>	<b>35</b>	<b>21</b>	<b>10</b>
<b>Vol avec violence sans arme (autre endroit public)</b>	<b>Acc.</b>		1		2					1		1	
	<b>Tent.</b>		1										
	<b>Total</b>		<b>2</b>		<b>2</b>					<b>1</b>		<b>1</b>	
<b>Vol avec violence sans arme (endr. acces. au pub.)</b>	<b>Acc.</b>	20	4	12	5	9	12	7	6	15	14	9	7
	<b>Tent.</b>	3	2		4	2	2	2	2		2		2
	<b>Total</b>	<b>23</b>	<b>6</b>	<b>12</b>	<b>9</b>	<b>11</b>	<b>14</b>	<b>9</b>	<b>8</b>	<b>15</b>	<b>16</b>	<b>9</b>	<b>9</b>



PH Autre

		2000	2015	2016	2017	2018	2019	2020	2021	2022	2023	2024	2025
Faux policiers	Acc.			2		1	1	2	3	1			1
	Tent.										1		
	<b>Total</b>			<b>2</b>		<b>1</b>	<b>1</b>	<b>2</b>	<b>3</b>	<b>1</b>	<b>1</b>		<b>1</b>
Terrorisme, extrémisme et radicalisme	Acc.		2	1	1	2	1	1	2	3	2	4	
	Tent.										1		
	<b>Total</b>		<b>2</b>	<b>1</b>	<b>1</b>	<b>2</b>	<b>1</b>	<b>1</b>	<b>2</b>	<b>3</b>	<b>3</b>	<b>4</b>	
Cyberharcèlement	Acc.	18	23	18	18	16	19	20	24	22	20	26	14
	Tent.												
	<b>Total</b>	<b>18</b>	<b>23</b>	<b>18</b>	<b>18</b>	<b>16</b>	<b>19</b>	<b>20</b>	<b>24</b>	<b>22</b>	<b>20</b>	<b>26</b>	<b>14</b>
Fraude à l'identité	Acc.	23	31	21	18	18	18	23	23	27	29	34	18
	Tent.	3			1								
	<b>Total</b>	<b>26</b>	<b>31</b>	<b>21</b>	<b>19</b>	<b>18</b>	<b>18</b>	<b>23</b>	<b>23</b>	<b>27</b>	<b>29</b>	<b>34</b>	<b>18</b>

# ***STATISTIQUES POLICIERES DE CRIMINALITE***

---

***LIEU DE PERPETRATION: ZONE DE POLICE***

**ZP HERSTAL**

***ANNEXE IV: FAITS ENREGISTRES  
NON CRIMINELS***



**ZP HERSTAL**

**Faits non criminels**

**Maladies / Décès / Disparition**

	2000	2015	2016	2017	2018	2019	2020	2021	2022	2023	2024	2025
Suicide	20	31	25	23	25	30	23	24	31	34	34	10
Personne malade	17	11	10	6	11	20	30	22	18	22	23	12
Décès suspect	2	8	3	3	5	4	3	2	3	4	5	3
Décès naturel	3	12	5	14	5	5	9	5	7	11	12	11
Disparition (personne disparue)	92	55	31	47	22	24	24	13	17	15	30	20
Accident (sauf roulage)		9	3	7	7	3			2	4	2	1
Sécurité des travailleurs (accident du travail)										1	3	4
Non spécifié											1	
Autres	1											
<b>Total</b>	<b>135</b>	<b>126</b>	<b>77</b>	<b>100</b>	<b>75</b>	<b>86</b>	<b>89</b>	<b>66</b>	<b>78</b>	<b>91</b>	<b>110</b>	<b>61</b>

**Appels**

	2000	2015	2016	2017	2018	2019	2020	2021	2022	2023	2024	2025
Alarme		2	1	2	1				2	2	1	
Appels	9	2		1	1	1	4	1	1	1		
<b>Total</b>	<b>9</b>	<b>4</b>	<b>1</b>	<b>3</b>	<b>2</b>	<b>1</b>	<b>4</b>	<b>1</b>	<b>3</b>	<b>3</b>	<b>1</b>	

**Problèmes sociaux**

	2000	2015	2016	2017	2018	2019	2020	2021	2022	2023	2024	2025
Différends familiaux	41	29	18	9	7	13	20	28	23	62	72	37
Différend (pas de coups)	14	10	4	3	3	5	13	16	7	12	23	7
Affaire civile	12	2	3	5	2	2	1	3	5	4	4	
Protection de la jeunesse	53	82	74	47	43	67	45	41	62	32	42	25
Autres	12	5	5	2	1	1	2	2	1		3	3
<b>Total</b>	<b>132</b>	<b>128</b>	<b>104</b>	<b>66</b>	<b>56</b>	<b>88</b>	<b>81</b>	<b>90</b>	<b>98</b>	<b>110</b>	<b>144</b>	<b>72</b>

**Catastrophes**

2000	2015	2016	2017	2018	2019	2020	2021	2022	2023	2024	2025
------	------	------	------	------	------	------	------	------	------	------	------



### Catastrophes

	2000	2015	2016	2017	2018	2019	2020	2021	2022	2023	2024	2025
Autres	1											
<b>Total</b>	<b>1</b>											

### Ordre public

	2000	2015	2016	2017	2018	2019	2020	2021	2022	2023	2024	2025
Troubles		2	1	1	2	1	1		2	1	1	2
<b>Total</b>		<b>2</b>	<b>1</b>	<b>1</b>	<b>2</b>	<b>1</b>	<b>1</b>		<b>2</b>	<b>1</b>	<b>1</b>	<b>2</b>

### Agissements suspects

	2000	2015	2016	2017	2018	2019	2020	2021	2022	2023	2024	2025
	16	33	16	15	27	19	15	11	12	13	3	1
<b>Total</b>	<b>16</b>	<b>33</b>	<b>16</b>	<b>15</b>	<b>27</b>	<b>19</b>	<b>15</b>	<b>11</b>	<b>12</b>	<b>13</b>	<b>3</b>	<b>1</b>

### Objets trouvés

	2000	2015	2016	2017	2018	2019	2020	2021	2022	2023	2024	2025
		1	1	2	2	1	4	1	3	2	3	1
<b>Total</b>		<b>1</b>	<b>1</b>	<b>2</b>	<b>2</b>	<b>1</b>	<b>4</b>	<b>1</b>	<b>3</b>	<b>2</b>	<b>3</b>	<b>1</b>

### Objets perdus

	2000	2015	2016	2017	2018	2019	2020	2021	2022	2023	2024	2025
	89	1.636	1.761	1.689	1.604	1.378	1.202	1.011	1.011	1.057	1.109	412
<b>Total</b>	<b>89</b>	<b>1.636</b>	<b>1.761</b>	<b>1.689</b>	<b>1.604</b>	<b>1.378</b>	<b>1.202</b>	<b>1.011</b>	<b>1.011</b>	<b>1.057</b>	<b>1.109</b>	<b>412</b>

### Autres non-infractions

	2000	2015	2016	2017	2018	2019	2020	2021	2022	2023	2024	2025
Ordonnance de capture			1	1	2		1	2	1		1	
Non-respect des conditions		1	1	2	4	5	7	24	33	24	87	30
Procès-verbal d'information	53	66	48	24	19	15	18	28	22	23	16	13
Notification		18	24	26	24	44	33	64	81	130	70	28
Comportement lié à une radicalisation violente			1		1			1	2		1	
Demande signalement surveillance électronique								11	26	37	40	5
Fonction de contrôle armes			3	1	2	3	32	41	20	21	43	12



**Autres non-infractions**

	2000	2015	2016	2017	2018	2019	2020	2021	2022	2023	2024	2025
Autres non infractions	8											
<b>Total</b>	<b>61</b>	<b>85</b>	<b>78</b>	<b>54</b>	<b>52</b>	<b>67</b>	<b>91</b>	<b>171</b>	<b>185</b>	<b>235</b>	<b>258</b>	<b>88</b>