

STATISTIQUES POLICIERES DE CRIMINALITE

LIEU DE PERPETRATION: ZONE DE POLICE

POLICE DE SERAING - NEUPRE

2000 - 1er Semestre 2025

Police fédérale - DGRIDRIIBIPOL

STATISTIQUES POLICIERES DE CRIMINALITE

LIEU DE PERPETRATION: ZONE DE POLICE

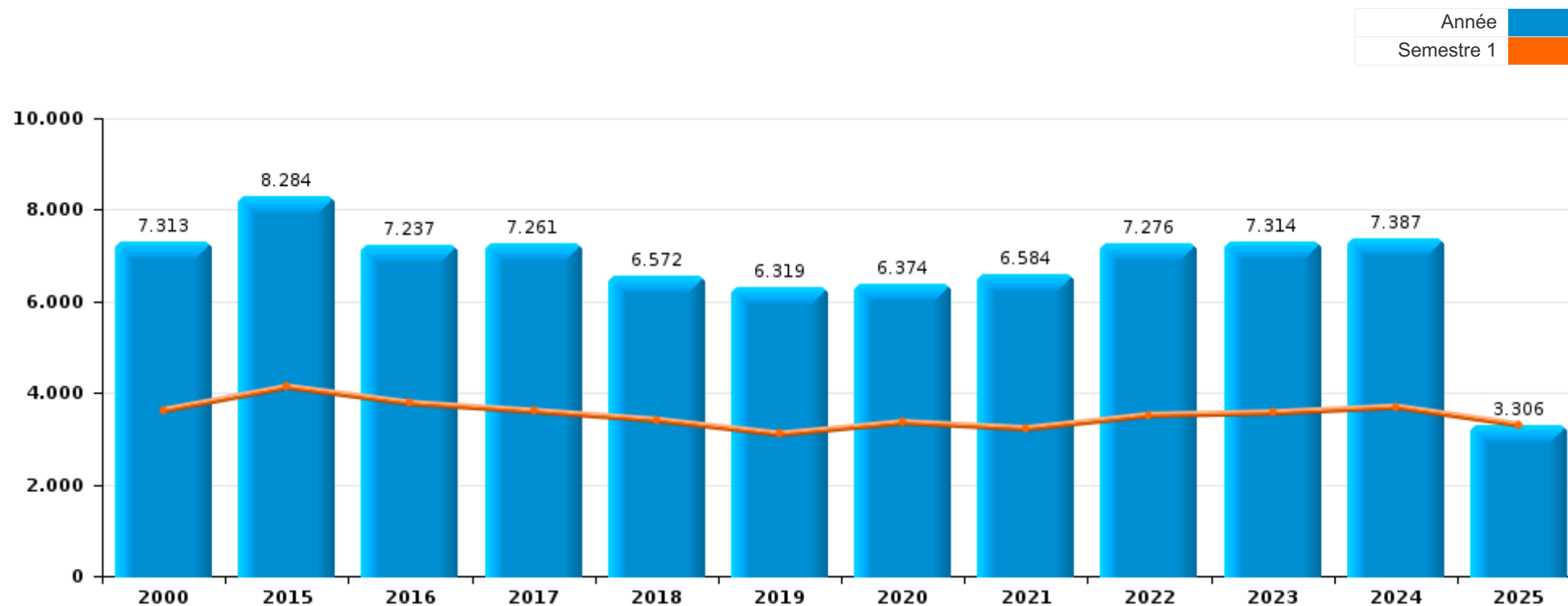
POLICE DE SERAING - NEUPRE

PARTIE I : INFRACTIONS JUDICIAIRES



POLICE DE SERAING - NEUPRE

	2000	2015	2016	2017	2018	2019	2020	2021	2022	2023	2024	2025
Nombre total des délits	7.313	8.284	7.237	7.261	6.572	6.319	6.374	6.584	7.276	7.314	7.387	3.306



FPF/DGR/DRI/BIPOL - Statistiques policières de criminalité (date de clôture: 31/10/2025)
 Les données pour les années 2001 jusqu'à 2014 ne sont plus publiées mais restent disponibles sur demande auprès du service BIPOL.
 Les données pour 2025 ne concernent que le 1er semestre.



POLICE DE SERAING - NEUPRE

	2000	2015	2016	2017	2018	2019	2020	2021	2022	2023	2024	2025
Vol et extorsion	3.557	3.541	2.872	2.681	2.437	2.376	1.896	1.995	2.417	2.092	2.118	848
Infr. contre l'intégrité physique	637	766	727	809	747	638	591	705	773	917	870	394
Dégradation de la propriété	818	862	774	736	650	623	661	648	673	723	579	253
Registre de population	108	531	574	561	491	359	345	328	396	345	308	119
Infr. contre la sécurité publique	516	332	255	335	311	261	261	343	415	434	453	178
Fraude	280	327	252	275	302	305	323	371	442	475	455	252
Infr. contre autres valeurs morales et sentiments	105	331	282	266	288	280	244	409	444	455	511	223
Législation sur les étrangers	11	365	363	391	326	263	276	368	286	430	461	204
Criminalité informatique		130	140	144	155	193	182	302	392	379	370	136
Drogues	214	150	209	204	133	190	187	172	154	139	196	198
Armes et explosifs	62	175	151	133	82	98	93	85	111	105	161	67
Infr. contre les moeurs	76	95	76	108	103	83	110	122	125	140	121	60
Infr. contre la foi publique	219	109	112	96	71	80	90	98	81	82	87	46
Ivresse et alcool	87	152	91	125	97	115	86	79	77	74	102	49
Infr. contre la famille	179	77	75	82	83	137	67	65	75	98	94	21
Environnement	93	22	10	23	17	45	53	175	83	93	124	89
Santé publique	2	16	12	4	5		674	83	14			3
Protection de la jeunesse	22	56	44	55	59	58	59	62	76	97	117	49
Infr. relative au statut juridique de l'enfant	35	49	49	63	46	38	36	32	58	73	56	13
Infr. contre l'autorité publique	45	79	56	45	51	44	30	50	52	25	35	26
Protection des revenus publics	2	17	31	16	27	31	26	22	33	36	26	14
Code pénal social	2	30	26	31	22	14	14	18	17	36	43	27
Protection de la personne	43	22	17	14	23	23	22	10	24	28	29	13
Infr. contre la liberté individuelle	11	12	9	17	5	15	15	19	18	11	15	9
Autres lois spéciales	56	11	11	10	11	2	3	9	7	3	6	
Carte d'identité	37	7	2	4	4	5	5	2	3	6	6	10
Pratiques commerciales	6	4	3	13	3	19	12	2	3	4	12	4
Contravention Code pénal	63		1						1		1	
Travail	22	4	4	5	3	6	5	1	1	4		
Loi du football		1	1			4		3	13	2	15	
Traite des êtres humains		3	2	3	8	3	4	2	3	2	4	1
Marchand de sommeil		4	1	3	6	2	1	1	2	1	1	1
Hormones et dopage	1	2	3	3	4	4	2					1
Législation économique	1	1		1		2		1	1	4	5	
Exercice illégal de l'autorité publique	2		1	1	1	3	1		4		2	
Infr. contre la Sécurité de l'Etat		1		1	1			1			1	
Provocation crime ou délits								1	2	1		1
Sécurité privée	1			2								
Autres infractions Code pénal				1								
Exploitation de la mendicité			1									
Sous-total	7.313	8.284	7.237	7.261	6.572	6.319	6.374	6.584	7.276	7.314	7.387	3.306
Contravention règlement policier local		56	10	9	1	5	9	542	457	659	825	437
Sous-total		56	10	9	1	5	9	542	457	659	825	437
Total	7.313	8.340	7.247	7.270	6.573	6.324	6.383	7.126	7.733	7.973	8.212	3.743

PPF/DGR/DRI/BIPOL - Statistiques policières de criminalité (date de clôture: 31/10/2025)

Les données pour les années 2001 jusqu'à 2014 ne sont plus publiées mais restent disponibles sur demande auprès du service BIPOL.

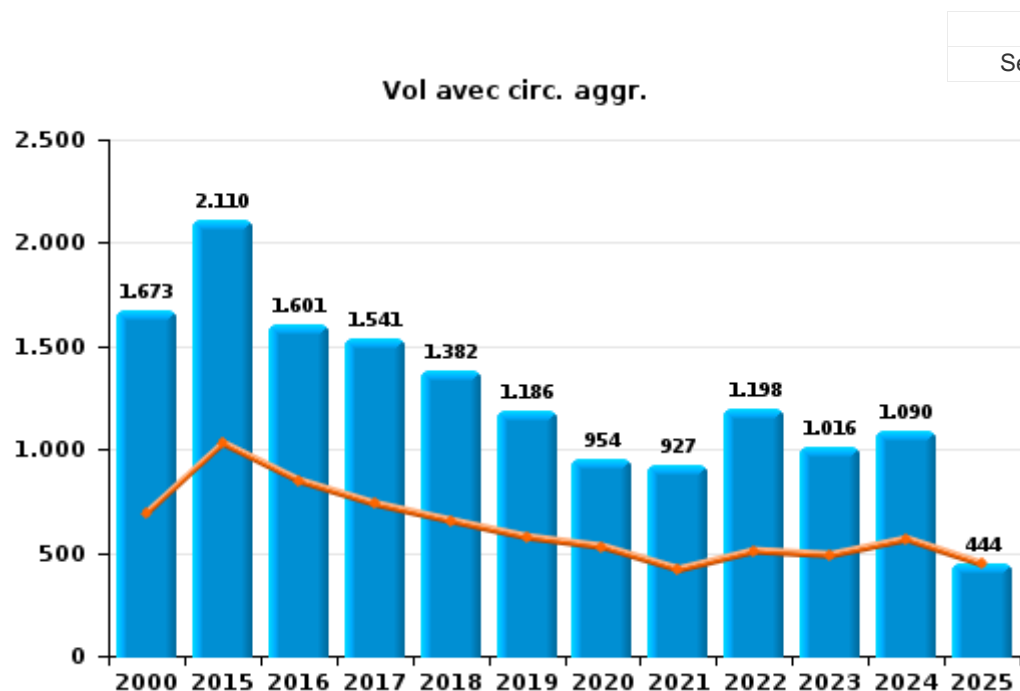
Les données pour 2025 ne concernent que le 1er semestre.



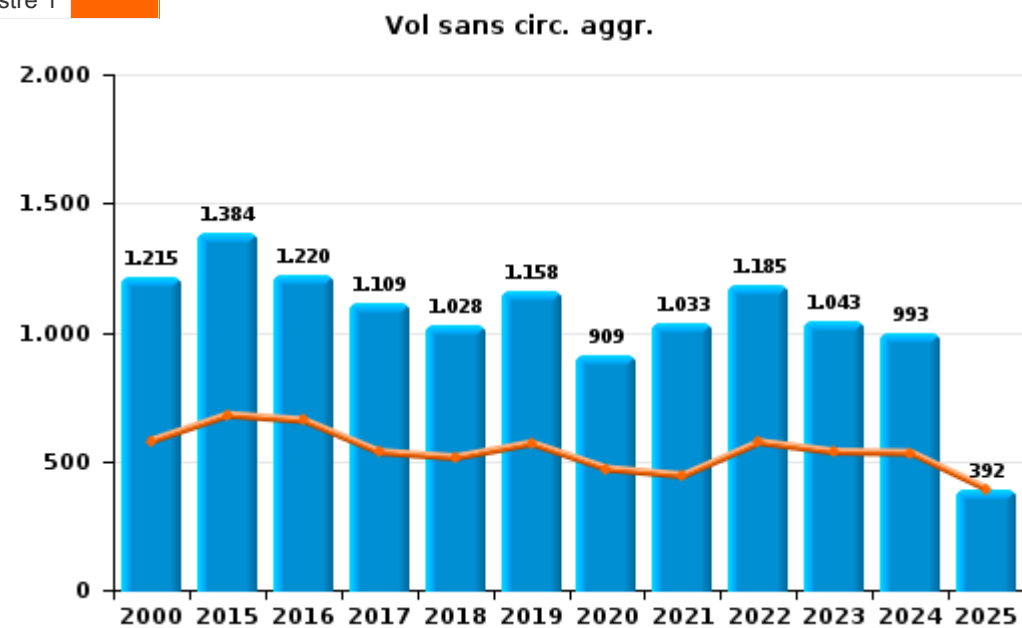
I.1. Catégorie des infractions : Vol et extorsion (top 5 des infractions au niveau national 2024)

POLICE DE SERAING - NEUPRE

	2000	2015	2016	2017	2018	2019	2020	2021	2022	2023	2024	2025
Vol avec circ. aggr.	1.673	2.110	1.601	1.541	1.382	1.186	954	927	1.198	1.016	1.090	444
Vol sans circ. aggr.	1.215	1.384	1.220	1.109	1.028	1.158	909	1.033	1.185	1.043	993	392
Vol non spécifié	634	13	19	8	2	3	8	7	14	1	4	2
Extorsion	33	34	32	23	25	29	25	28	20	32	31	10
Autres	2											
Total	3.557	3.541	2.872	2.681	2.437	2.376	1.896	1.995	2.417	2.092	2.118	848



Année ■
Semestre 1 ■



FPF/DGR/DRI/BIPOL - Statistiques policières de criminalité (date de clôture: 31/10/2025)
 Les données pour les années 2001 jusqu'à 2014 ne sont plus publiées mais restent disponibles sur demande auprès du service BIPOL.
 Les données pour 2025 ne concernent que le 1er semestre.



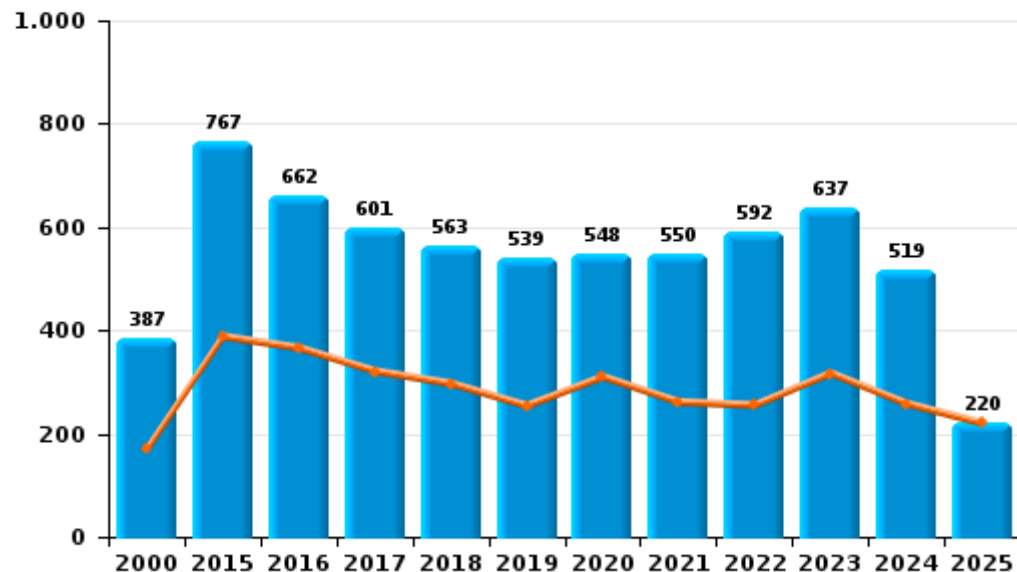
I.2. Catégorie des infractions : Dégradation de la propriété (top 5 des infractions au niveau national 2024)

POLICE DE SERAING - NEUPRE

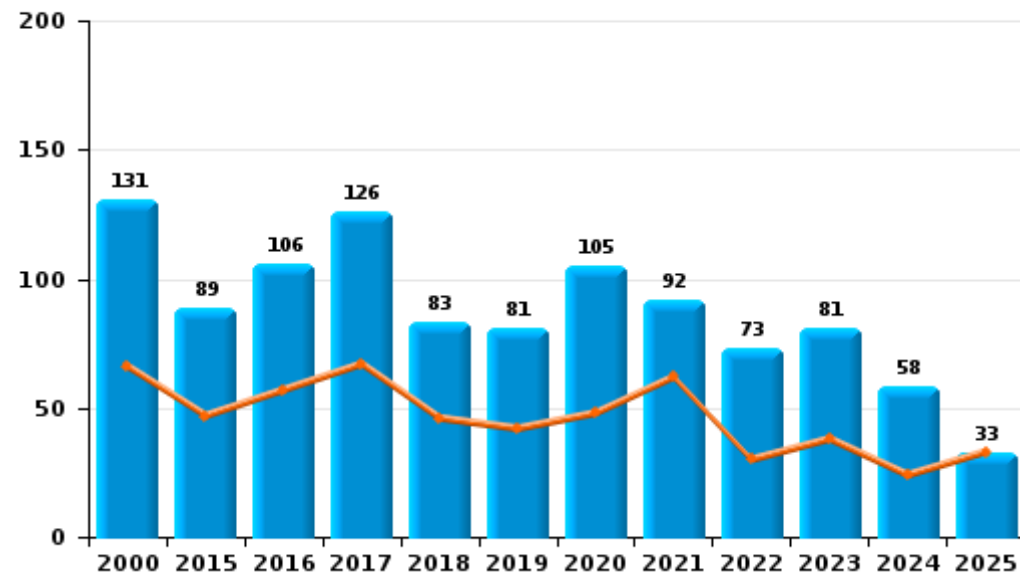
	2000	2015	2016	2017	2018	2019	2020	2021	2022	2023	2024	2025
Vandalisme	387	767	662	601	563	539	548	550	592	637	519	220
Incendie volontaire	77	72	89	109	65	69	80	76	65	68	45	24
Destruction, dénaturation, dégradation	300	5	6	9	4	3	8	6	8	5	2	
Incendie involontaire	54	17	17	17	18	12	25	16	8	13	13	9
Destruction par explosion volontaire		1										
Total	818	862	774	736	650	623	661	648	673	723	579	253

Année	■
Semestre 1	■

Vandalisme



Incendie

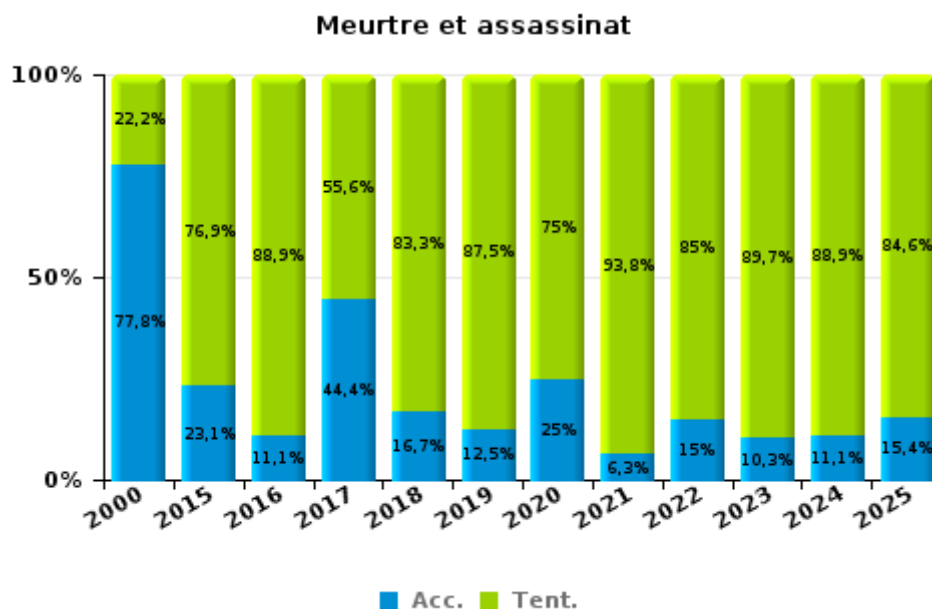
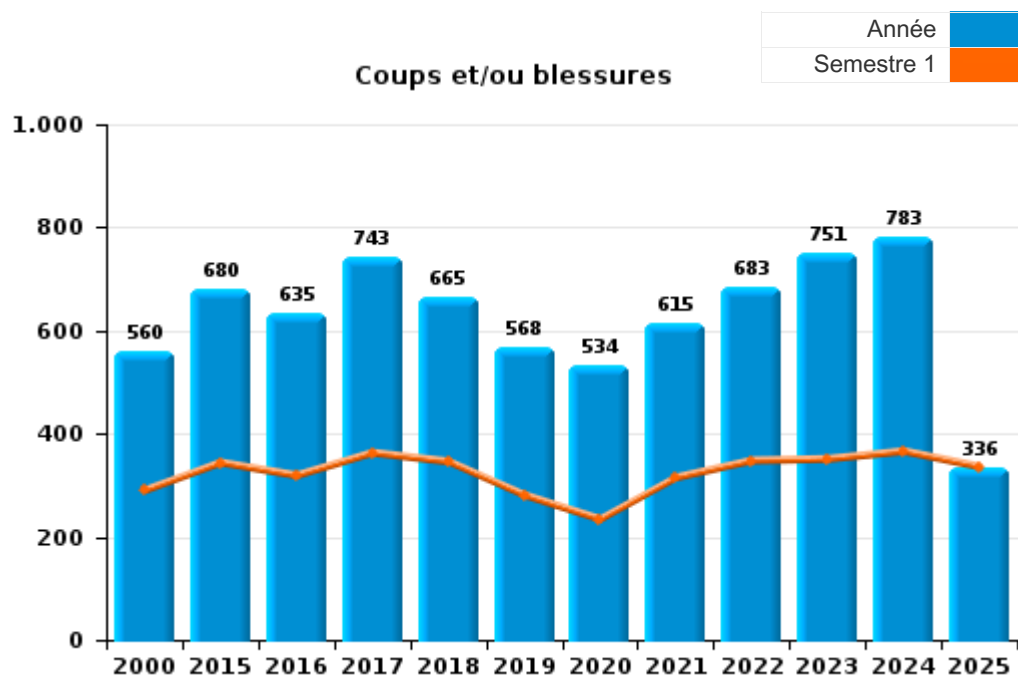




I.3. Catégorie des infractions : Infr. contre l'intégrité physique (top 5 des infractions au niveau national 2024)

POLICE DE SERAING - NEUPRE

	2000	2015	2016	2017	2018	2019	2020	2021	2022	2023	2024	2025
Coups et/ou blessures	560	680	635	743	665	568	534	615	683	751	783	336
Autres	68	73	83	57	64	54	49	74	70	137	69	45
Meurtre et assassinat	9	13	9	9	18	16	8	16	20	29	18	13
Total	637	766	727	809	747	638	591	705	773	917	870	394



FPF/DGR/DRI/BIPOL - Statistiques policières de criminalité (date de clôture: 31/10/2025)
 Les données pour les années 2001 jusqu'à 2014 ne sont plus publiées mais restent disponibles sur demande auprès du service BIPOL.
 Les données pour 2025 ne concernent que le 1er semestre.



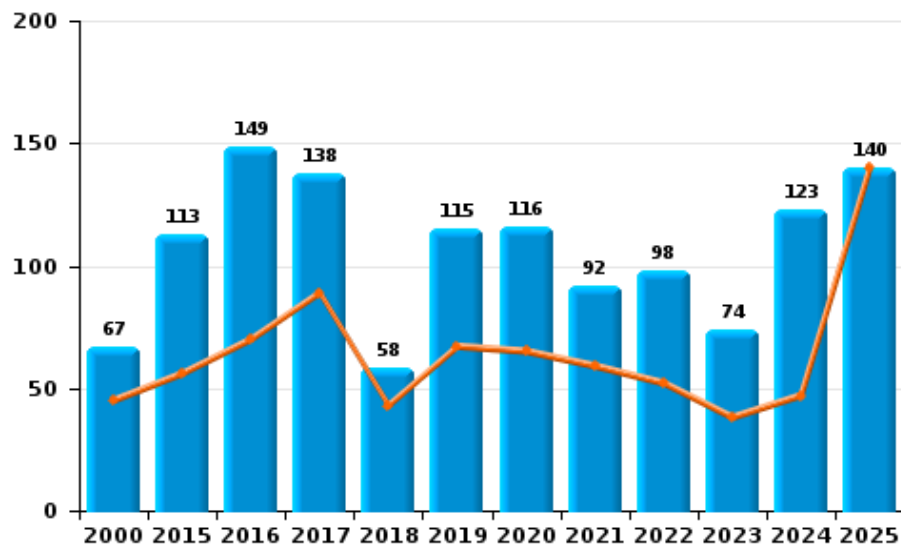
I.4. Catégorie des infractions : Drogues (top 5 des infractions au niveau national 2024)

POLICE DE SERAING - NEUPRE

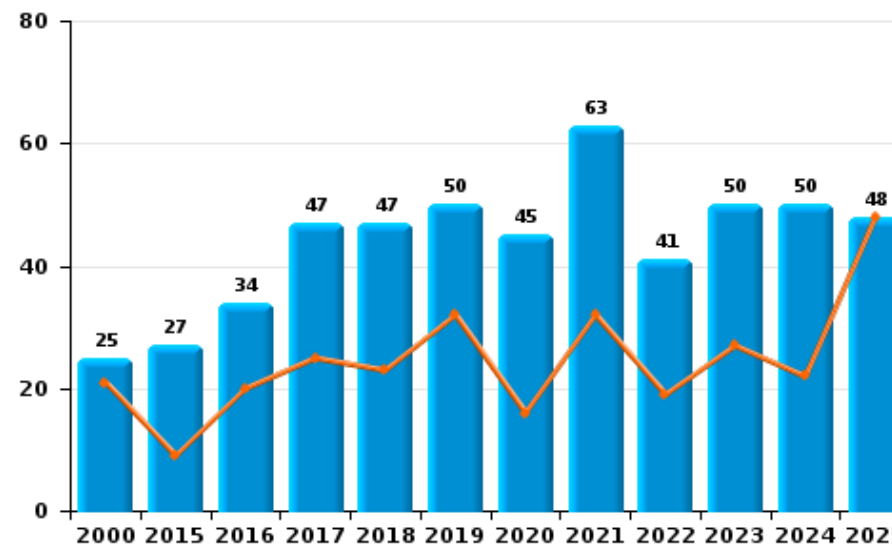
	2000	2015	2016	2017	2018	2019	2020	2021	2022	2023	2024	2025
Détention	67	113	149	138	58	115	116	92	98	74	123	140
Commerce	25	27	34	47	47	50	45	63	41	50	50	48
Fabrication		5	16	11	13	13	18	9	8	6	10	2
Usage	80	3	1	3	4	3	2		1	3	1	1
Importation et exportation	38	1	5	2	7	5		1			2	2
Autres	4	1	4	3	4	4	6	7	6	6	6	2
Protoxyde d'azote (gaz hilarant)											4	3
Total	214	150	209	204	133	190	187	172	154	139	196	198

Année
Semestre 1

Détention



Commerce





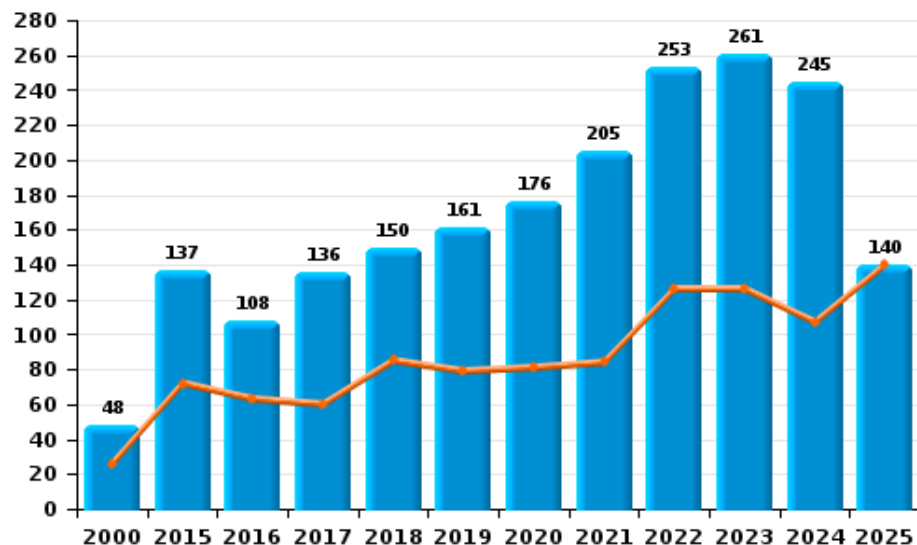
I.5. Catégorie des infractions : Fraude (top 5 des infractions au niveau national 2024)

POLICE DE SERAING - NEUPRE

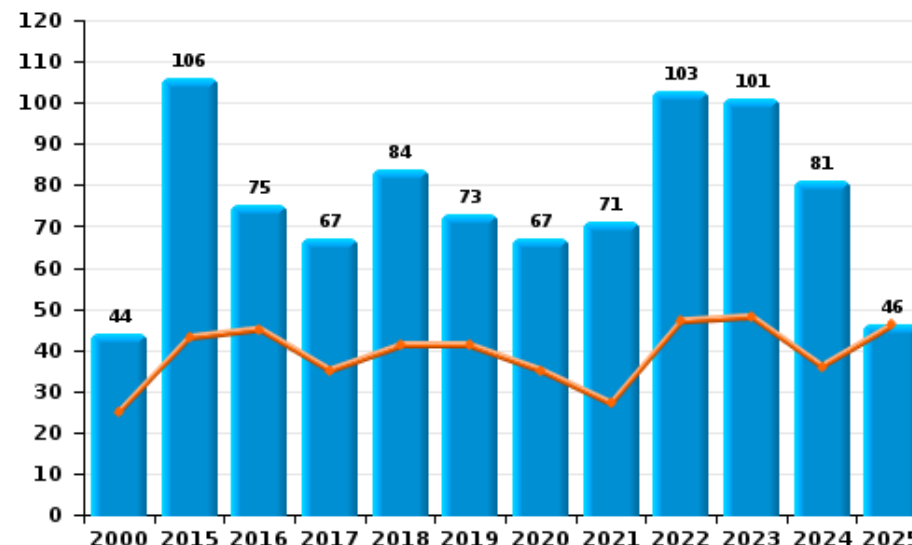
	2000	2015	2016	2017	2018	2019	2020	2021	2022	2023	2024	2025
Abus de confiance et infr. apparentées	44	106	75	67	84	73	67	71	103	101	81	46
Détournement et destruction frauduleuse	71	21	18	13	22	25	20	20	23	33	28	8
Escroquerie	48	137	108	136	150	161	176	205	253	261	245	140
Fraudes: Autres	25	7	3	7	4	7	20	28	13	43	46	19
Grivèlerie	53	8	8	11	8	2	2	4	2	3	2	
Infr. liées à l'insolvabilité		3	3	7	3	1	3	2		5		1
Recel	39	45	37	34	31	36	35	41	48	29	53	38
Total	280	327	252	275	302	305	323	371	442	475	455	252

Année ■
Semestre 1 ■

Escroquerie



Abus de confiance et infr. apparentée



STATISTIQUES POLICIERES DE CRIMINALITE

LIEU DE PERPETRATION: ZONE DE POLICE

POLICE DE SERAING - NEUPRE

PARTIE II : FIGURES CRIMINELLES / PHENOMENES



POLICE DE SERAING - NEUPRE

FC Vol moyen de transport

	2000	2015	2016	2017	2018	2019	2020	2021	2022	2023	2024	2025
Vol de voiture	553	137	100	108	101	88	74	83	127	105	99	33
Vol de moto	9	14	9	7	8	16	9	9	4	9	6	2
Carjacking	10	6	4	2	2	9	7	5	9	5	10	2
Homejacking	2	2	1	3	2	1	1	1	1	4		
Vol dans les garages	8	23	16	26	31	11	7	10	4	5	5	4
Vol de vélomoteur	95	52	40	33	22	37	29	33	51	38	27	15
Vol de vélo	34	36	17	29	18	23	45	22	41	21	24	10

FC Cambriolage

	2000	2015	2016	2017	2018	2019	2020	2021	2022	2023	2024	2025
Cambriolage dans habitation	721	884	581	669	641	550	431	415	411	411	564	253
Cambriolage ds entreprise ou commerce	305	310	246	174	173	124	127	76	82	89	69	38
Cambriolage ds service public ou bâtiment administ	69	92	44	47	57	30	35	27	28	22	35	10
Vol au bélier	1	2	2	1	2	1				1	2	
Cambriolage dans bâtiment (total)	1.093	1.285	871	890	871	704	593	518	520	522	667	301



FC Vol autre

	2000	2015	2016	2017	2018	2019	2020	2021	2022	2023	2024	2025
Vol à main armée	98	94	90	42	40	49	39	53	39	41	40	12
Vol avec violence sans arme	126	227	186	159	115	129	92	121	92	130	126	39
Vol dans ou sur un véhicule	676	791	761	680	580	567	400	504	725	436	410	175
Sacjacking dans une voiture				3	1			1		1		
Vol d'armes et explosifs	15	19	3	6	13	10	4	8	11	8	19	4
Steaming				1								
Arrachage de sac à main	12	14	9	12	6	4	3	3	4	2	5	2
Vol à l'arraché	26	93	73	76	49	47	32	41	32	32	47	14
Vol à la tire	134	102	73	59	67	92	68	88	108	107	105	31
Vol à l'étalage	71	124	85	89	121	130	60	86	87	149	175	43
Vol par ruse	85	12	8	13	9	13	16	21	17	15	16	3
Vol de métaux	8	58	44	45	39	23	41	32	68	72	64	12
Vol sur les chantiers	35	23	24	32	27	32	22	15	23	23	38	10
Home-invasion		1	1		2	1	2	3	2		1	
Vol d'animaux	2	4		6	3	8	7	3	2	6	6	

Criminalité ICT

	2000	2015	2016	2017	2018	2019	2020	2021	2022	2023	2024	2025
Fraude de cartes de paiements	44	79	69	92	86	94	99	133	168	145	143	40
Phishing							2	4	8	10	11	1
Ransomware									1	2		
Shouldersurfing		2	5	5	2		1	1		1	1	1
Skimming				2				2		1	1	



FC Autre

	2000	2015	2016	2017	2018	2019	2020	2021	2022	2023	2024	2025
Violence contre les métiers d'intérêt général	3	13	4	10	5	11	2	7	7	6	11	4
Viol collectif	1	2		3		1		1	1	1		
Graffiti	2	24	26	35	7	17	6	9	10	14	2	6
Dégradation de voiture	190	396	378	348	309	321	341	260	274	294	269	108
Rixe au couteau	6	6	3	3	4	7	4	3	3	13	5	1

PH Violence intrafamiliale (VIF)

	2000	2015	2016	2017	2018	2019	2020	2021	2022	2023	2024	2025
VIF: physique, dans le couple	42	237	211	211	237	177	177	229	240	272	261	109
VIF: physique, envers des descendants	16	37	29	28	32	25	29	29	29	38	36	27
VIF: physique, envers d'autres membres	131	34	21	38	31	22	21	30	28	35	32	15
VIF: sexuelle, dans le couple								2	2	2	5	2
VIF: sexuelle, envers des descendants	8	4	8	9	4	3	8	5	3			
VIF: sexuelle, envers d'autres membres			1						1			
VIF: psychique, dans le couple	182	111	119	137	123	165	102	103	142	199	192	62
VIF: psychique, envers des descendants	3			1	1		1	2		7	2	2
VIF: psychique, envers d'autres membres	4					2			3	4	6	4
VIF: économique, dans le couple	3	4	4	5	3	3		2	10	13	12	10
VIF: économique, envers des descendants	10	1							1	1		
VIF: économique, envers d'autres membres	64	14	7	12	9	18	3	4	8	10	10	6



PH Hormones et dopage

	2000	2015	2016	2017	2018	2019	2020	2021	2022	2023	2024	2025
Dopage humain		2	4	3	4	4	2					1
Engraissement illégal	1											

PH Drogues

	2000	2015	2016	2017	2018	2019	2020	2021	2022	2023	2024	2025
Vente de cocaïne		7	8	13	17	21	11	27	20	25	25	23
Import-export de cocaïne				2		1						
Vente de drogues synthétiques		1	1	1	2	1		3			1	
Production de cannabis (culture)		3	10	6	10	2	6	5	4	3	4	
Vente de cannabis en grande quantité		1	1								1	
Vente-traffic d'héroïne	1	3		4	10		4	5	1	2	2	

PH Trafic d'armes

	2000	2015	2016	2017	2018	2019	2020	2021	2022	2023	2024	2025
Commerce et production d'arme à feu et mun.		2	3	1	2	1	2	1	1	1	3	
Commerce et production d'arme non à feu			2	2	1	2						1

PH Traite des êtres humains

	2000	2015	2016	2017	2018	2019	2020	2021	2022	2023	2024	2025
TEH - exploitation économique		1	2	1	3	3	1			1	3	1
TEH - exploitation sexuelle	7	7	2	5	11	4	10	6	9	10	2	3



PH Violence dans l'espace public

	2000	2015	2016	2017	2018	2019	2020	2021	2022	2023	2024	2025
Violence physique (transport public)	10	4	6	4	1	10	3	7	2	6	9	3
Violence physique (voie publique)	214	259	255	325	272	239	199	252	296	277	281	126
Violence physique (autre endroit public)	11	8	15	6	7	2	2	10	6	6	8	5
Violence physique (endroit accessible au public)	91	63	66	57	52	43	35	35	43	62	79	18
Violence sexuelle (transport public)			1	2	2	2	1	1	2	6	1	2
Violence sexuelle (voie publique)	7	13	10	8	15	15	8	10	15	14	18	6
Violence sexuelle (autre endroit public)	4	1	2	2	3		3		2	1	1	2
Violence sexuelle (endroit accessible au public)	9	4	2	3	8	2	3	1	3	7	6	3
Violence psychique (transport public)	5	4	7	4	4	2		5	9	7	7	2
Violence psychique (voie publique)	186	170	174	179	180	137	151	195	229	260	230	105
Violence psychique (autre endroit public)	10	14	10	7	9	16	10	15	11	7	12	6
Violence psychique (endroit accessible au public)	83	60	36	49	47	49	33	32	53	61	67	22
Vol à main armée (transport public)	2	2	2	2			2				1	1
Vol à main armée (voie publique)	29	39	33	13	14	14	14	16	10	18	18	6
Vol à main armée (autre endroit public)	1	1	1	3		3		1	1		1	
Vol à main armée (endroit accessible au public)	55	39	43	16	18	24	13	17	16	7	8	3
Vol avec violence sans arme (transport public)	8	15	3	6	4	4	1	4	2	1	2	
Vol avec violence sans arme (voie publique)	60	150	130	103	70	82	58	78	56	78	69	23
Vol avec violence sans arme (autre endroit public)	2	6	2	3	1	3	4		2	2		
Vol avec violence sans arme (endr. acces. au pub.)	32	26	19	18	13	13	13	19	10	27	16	6



PH Autre

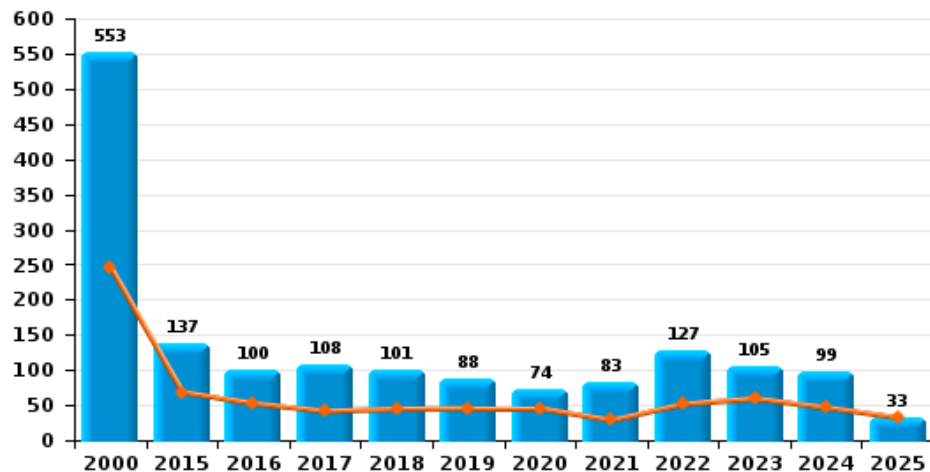
	2000	2015	2016	2017	2018	2019	2020	2021	2022	2023	2024	2025
Faux policiers	4		1	2			3		1			
Terrorisme, extrémisme et radicalisme		1	1	1	1	1	1				2	
Cyberharcèlement	11	23	21	16	24	23	30	54	37	40	56	14
Fraude à l'identité	43	26	35	34	28	28	32	37	36	39	48	21



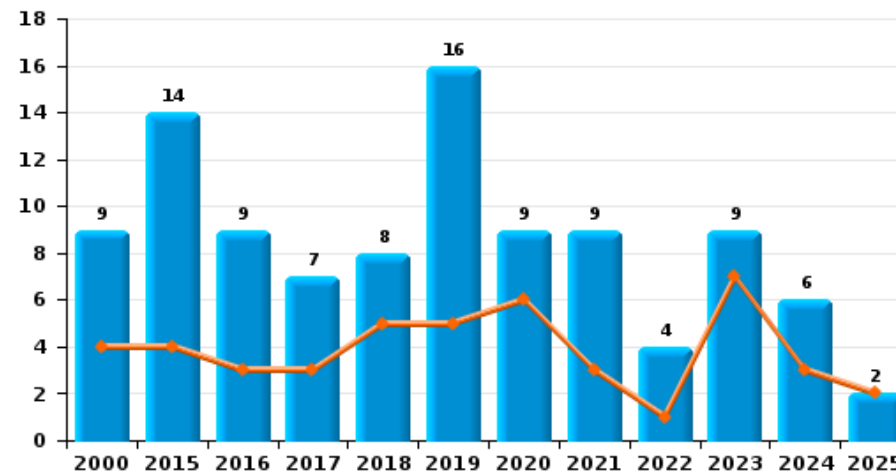
POLICE DE SERAING - NEUPRE

Année ■
Semestre 1 ■

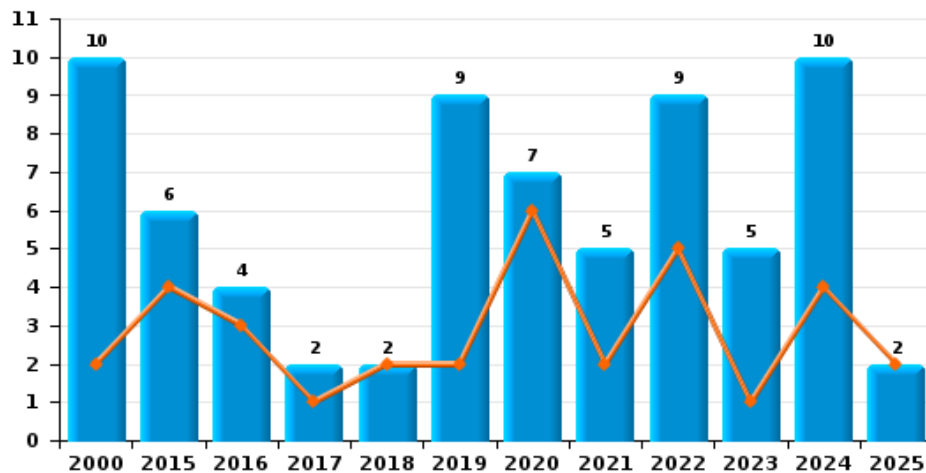
Vol de voiture



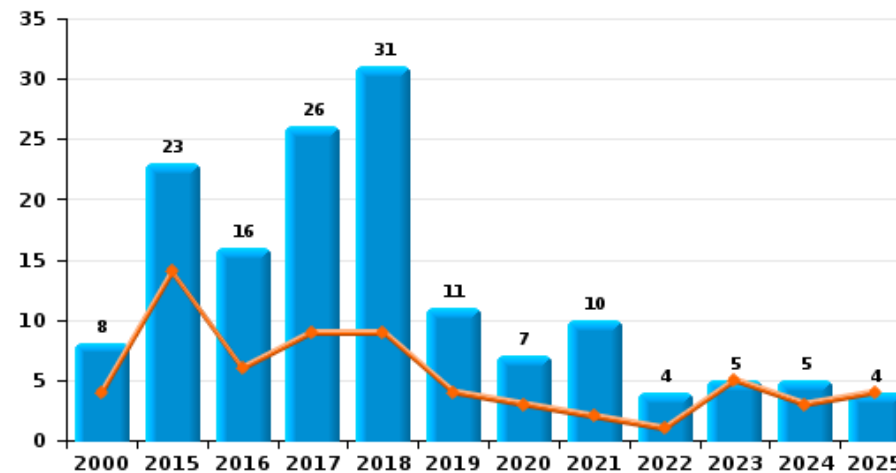
Vol de moto



Carjacking



Vol dans les garages

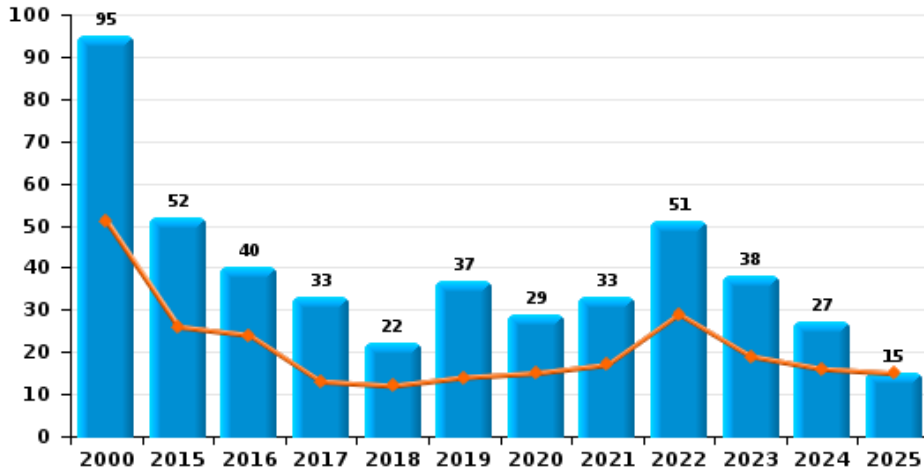




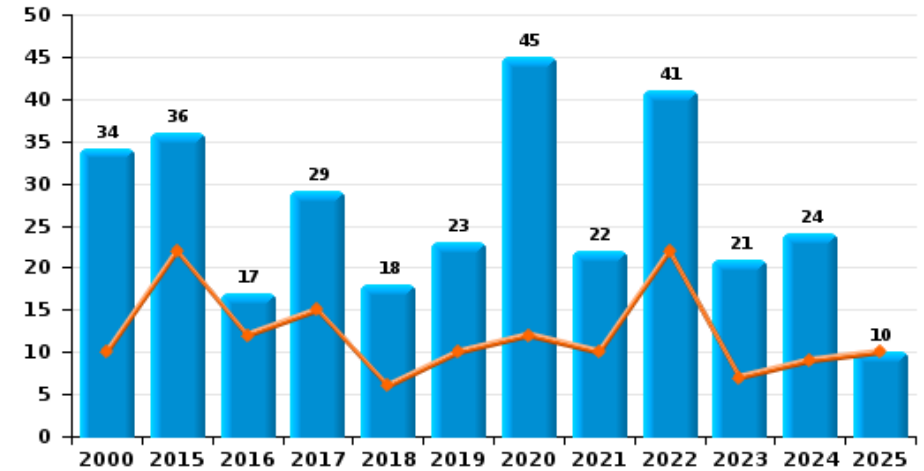
POLICE DE SERAING - NEUPRE

Année ■
Semestre 1 ■

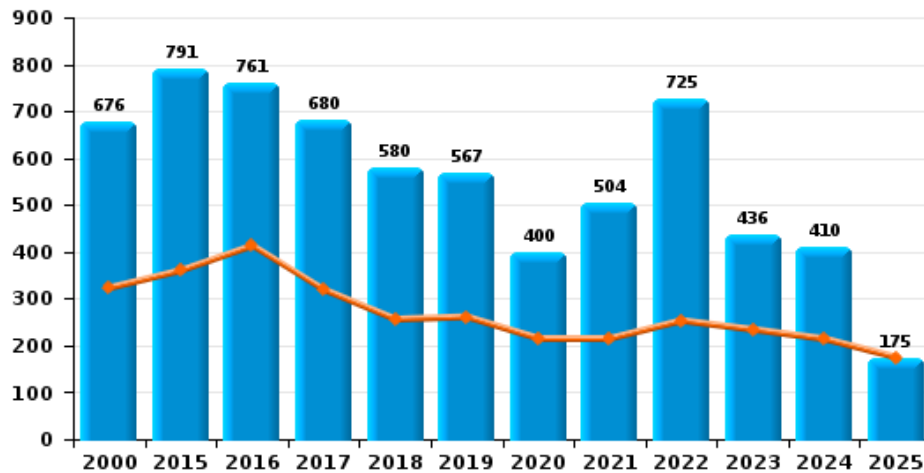
Vol de vélomoteur



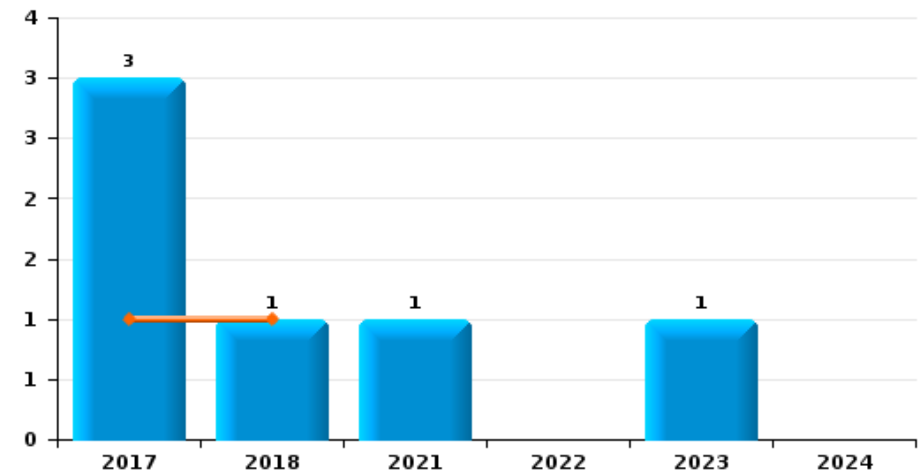
Vol de vélo



Vol dans ou sur un véhicule



Sacjacking dans une voiture

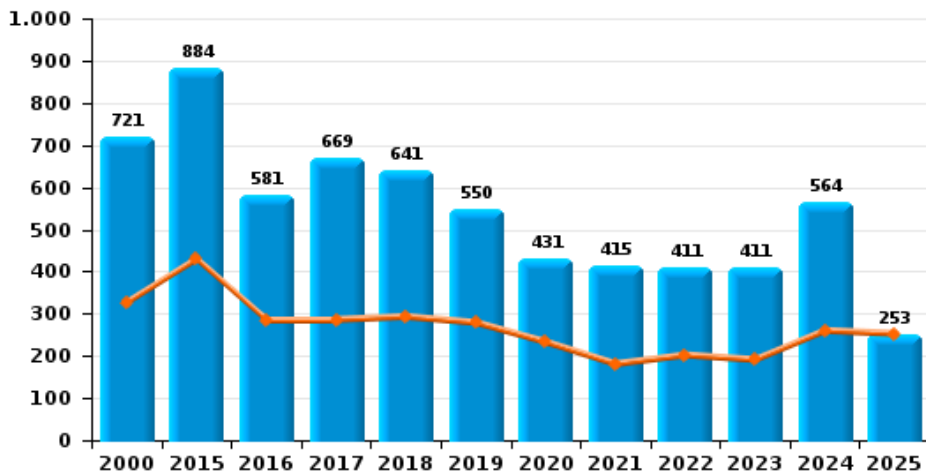




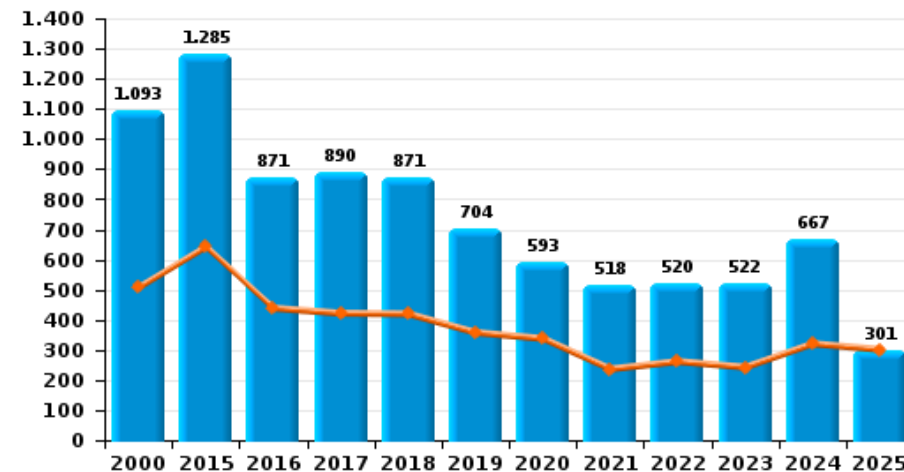
POLICE DE SERAING - NEUPRE

Année ■
Semestre 1 ■

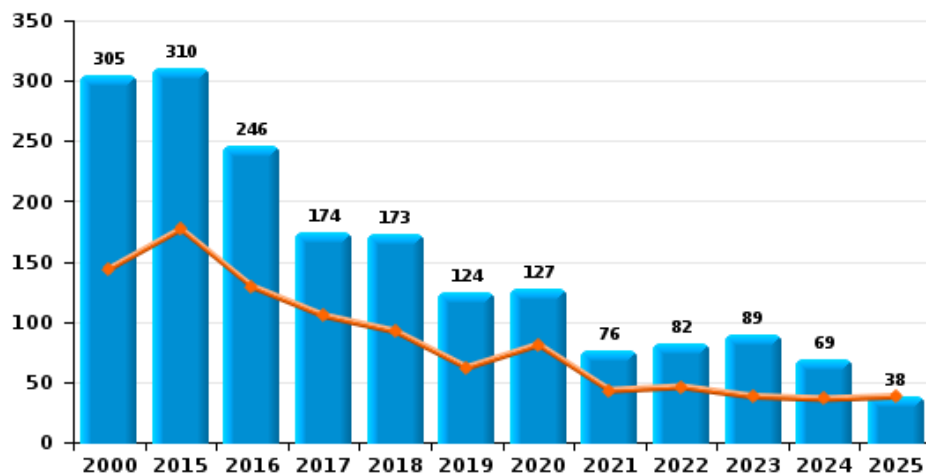
Cambriolage dans habitation



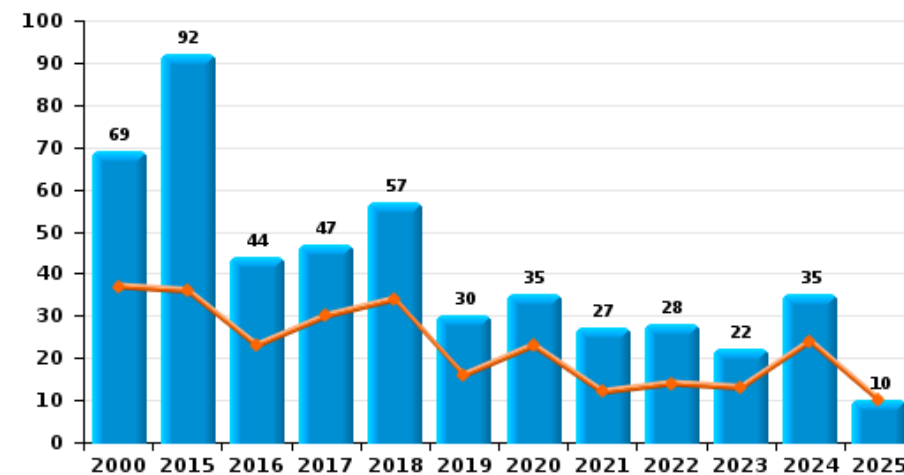
Cambriolage dans bâtiment (total)



Cambriolage ds entreprise ou commerce



Cambriolage ds service public ou bâtiment administ

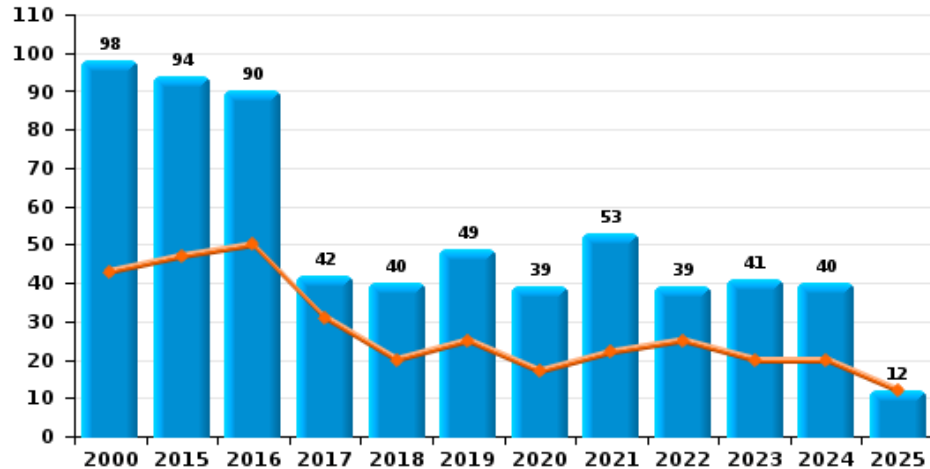




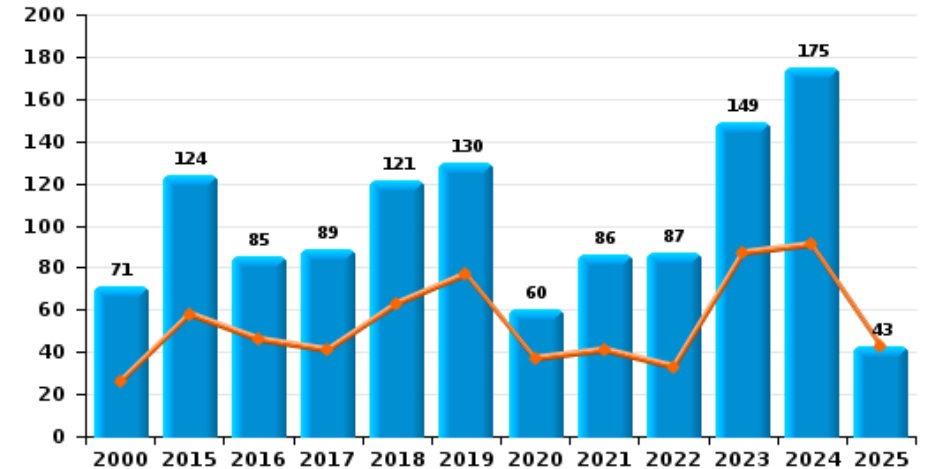
POLICE DE SERAING - NEUPRE

Année ■
Semestre 1 ■

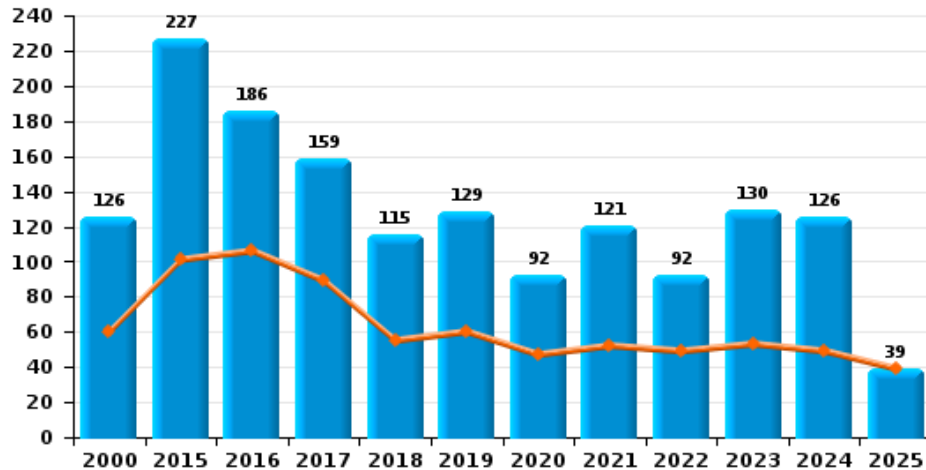
Vol à main armée



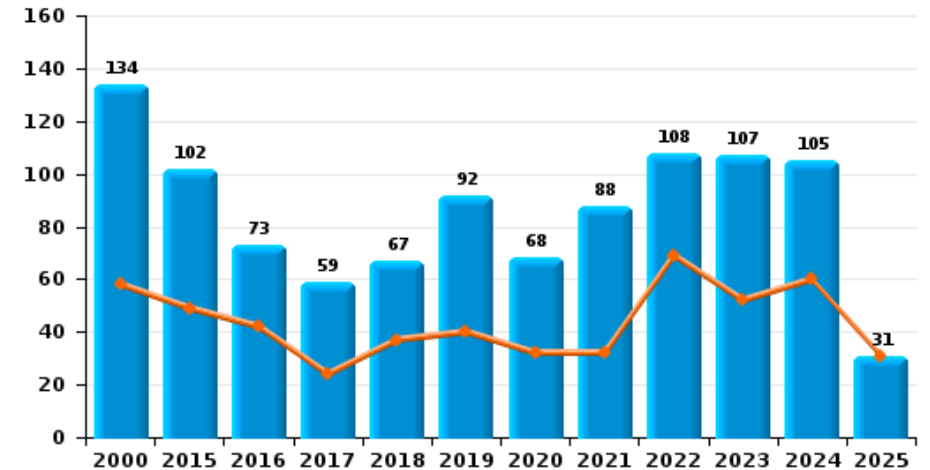
Vol à l'étalage



Vol avec violence sans arme



Vol à la tire

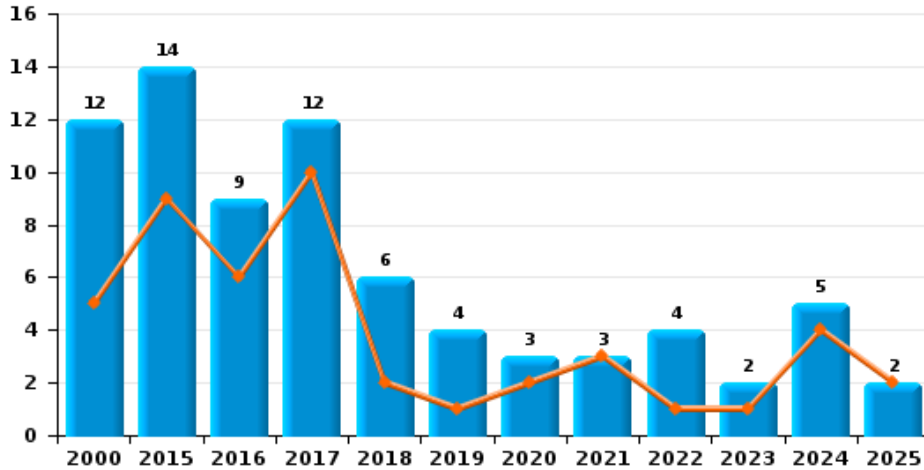




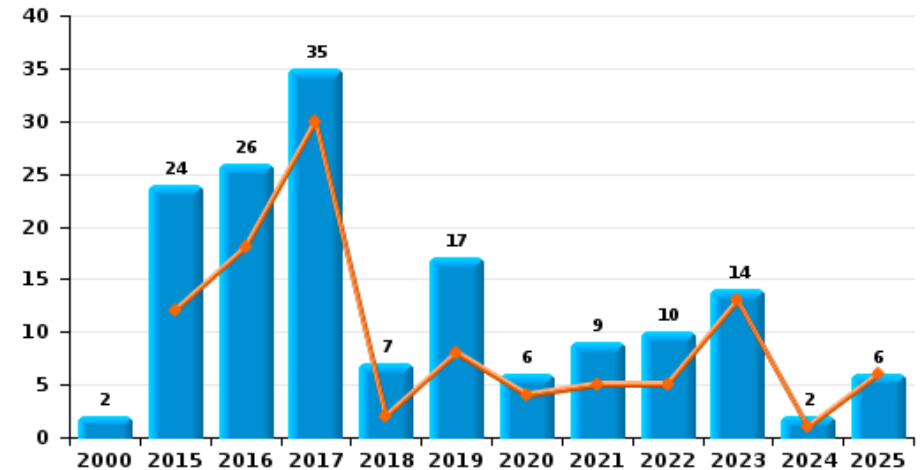
POLICE DE SERAING - NEUPRE



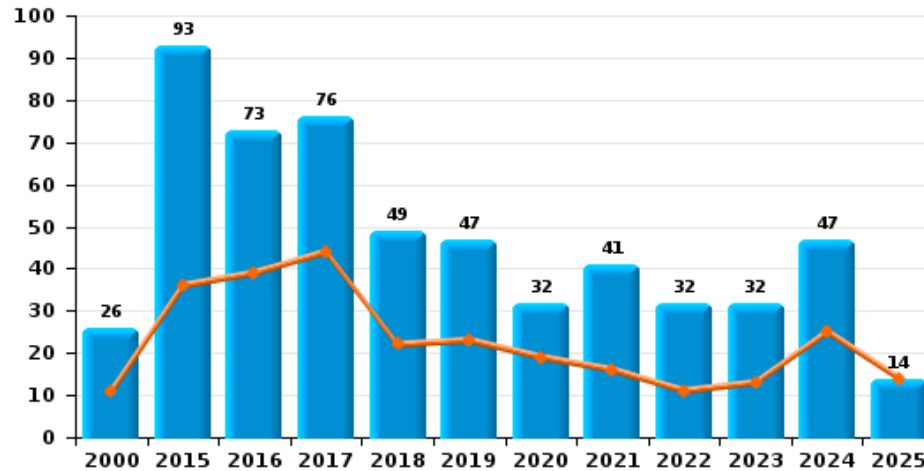
Arrachage de sac à main



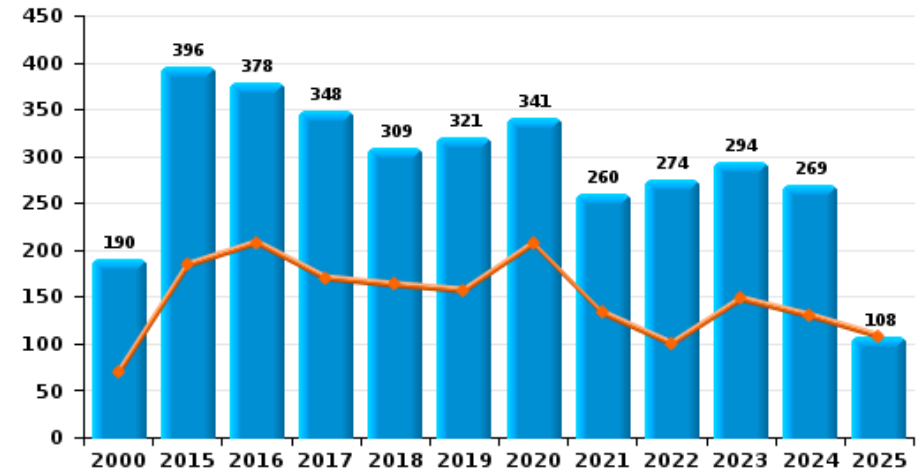
Graffiti



Vol à l'arraché



Dégradation de voiture





POLICE DE SERAING - NEUPRE

FC Vol moyen de transport

		2000	2015	2016	2017	2018	2019	2020	2021	2022	2023	2024	2025
Vol de voiture	Trim 1	143	34	32	19	21	31	27	15	28	39	20	14
	Trim 2	103	35	21	23	24	15	19	14	24	21	27	19
	Trim 3	154	34	18	34	29	19	16	29	44	27	28	
	Trim 4	153	34	29	32	27	23	12	25	31	18	24	
	Total	553	137	100	108	101	88	74	83	127	105	99	33
Vol de moto	Trim 1	2	1	2	1	1	1	5	1		2	2	1
	Trim 2	2	3	1	2	4	4	1	2	1	5	1	1
	Trim 3	3	6	4	2	2	5	1	3	2	2	2	
	Trim 4	2	4	2	2	1	6	2	3	1		1	
	Total	9	14	9	7	8	16	9	9	4	9	6	2
Carjacking	Trim 1		1	2	1			5		3		1	1
	Trim 2	2	3	1		2	2	1	2	2	1	3	1
	Trim 3	7		1			5		2	3	2	4	
	Trim 4	1	2		1		2	1	1	1	2	2	
	Total	10	6	4	2	2	9	7	5	9	5	10	2
Homejacking	Trim 1	1	1	1		2	1				3		
	Trim 2		1						1				
	Trim 3				2			1					
	Trim 4	1			1					1	1		
	Total	2	2	1	3	2	1	1	1	1	4		
Vol dans les garages	Trim 1		9	5	6	3	3	2	1	1	3	1	3
	Trim 2	4	5	1	3	6	1	1	1		2	2	1
	Trim 3	1	5	6	10	10	2		4	2		2	
	Trim 4	3	4	4	7	12	5	4	4	1			
	Total	8	23	16	26	31	11	7	10	4	5	5	4



FC Vol moyen de transport

		2000	2015	2016	2017	2018	2019	2020	2021	2022	2023	2024	2025
Vol de vélomoteur	Trim 1	24	14	12	2	6	9	7	13	10	7	9	8
	Trim 2	27	12	12	11	6	5	8	4	19	12	7	7
	Trim 3	23	17	8	10	3	9	8	7	12	7	6	
	Trim 4	21	9	8	10	7	14	6	9	10	12	5	
	Total	95	52	40	33	22	37	29	33	51	38	27	15
Vol de vélo	Trim 1	4	5	4	6	4	2	5	6	5	3	6	1
	Trim 2	6	17	8	9	2	8	7	4	17	4	3	9
	Trim 3	18	12	1	9	6	5	20	6	13	8	7	
	Trim 4	6	2	4	5	6	8	13	6	6	6	8	
	Total	34	36	17	29	18	23	45	22	41	21	24	10



FC Cambriolage

		2000	2015	2016	2017	2018	2019	2020	2021	2022	2023	2024	2025
Cambriolage dans habitation	Trim 1	176	263	173	130	149	173	132	97	93	95	142	146
	Trim 2	151	167	113	156	144	106	101	84	109	96	118	107
	Trim 3	187	179	147	204	185	126	88	123	100	104	116	
	Trim 4	207	275	148	179	163	145	110	111	109	116	188	
	Total	721	884	581	669	641	550	431	415	411	411	564	253
Cambriolage ds entreprise ou commerce	Trim 1	74	98	67	51	47	40	53	32	26	18	18	23
	Trim 2	70	79	62	54	45	22	28	11	20	20	18	15
	Trim 3	104	64	52	37	37	22	29	18	23	20	16	
	Trim 4	57	69	65	32	44	40	17	15	13	31	17	
	Total	305	310	246	174	173	124	127	76	82	89	69	38
Cambriolage ds service public ou bâtiment administ	Trim 1	18	19	10	15	14	11	18	4	7	7	14	
	Trim 2	19	17	13	15	20	5	5	8	7	6	10	10
	Trim 3	12	27	9	4	11	7	6	6	7	5	6	
	Trim 4	20	29	12	13	12	7	6	9	7	4	5	
	Total	69	92	44	47	57	30	35	27	28	22	35	10
Vol au bélier	Trim 1	1		1		1	1						
	Trim 2		2										
	Trim 3			1	1	1						2	
	Trim 4										1		
	Total	1	2	2	1	2	1				1	2	
Cambriolage dans bâtiment (total)	Trim 1	268	379	250	196	210	224	203	133	125	120	174	169
	Trim 2	239	263	188	225	209	133	134	103	136	122	146	132
	Trim 3	302	270	208	245	233	155	123	147	130	129	137	
	Trim 4	284	373	225	224	219	192	133	135	129	151	210	
	Total	1.093	1.285	871	890	871	704	593	518	520	522	667	301



FC Vol autre

		2000	2015	2016	2017	2018	2019	2020	2021	2022	2023	2024	2025
Vol à main armée	Trim 1	18	33	39	18	12	11	13	10	20	11	15	6
	Trim 2	25	14	11	13	8	14	4	12	5	9	5	6
	Trim 3	37	18	11	6	11	8	11	17	7	15	14	
	Trim 4	18	29	29	5	9	16	11	14	7	6	6	
	Total	98	94	90	42	40	49	39	53	39	41	40	12
Vol avec violence sans arme	Trim 1	29	62	55	59	24	25	21	28	26	26	28	19
	Trim 2	31	39	51	30	31	35	26	24	23	27	21	20
	Trim 3	33	49	39	35	39	48	26	42	31	33	40	
	Trim 4	33	77	41	35	21	21	19	27	12	44	37	
	Total	126	227	186	159	115	129	92	121	92	130	126	39
Vol dans ou sur un véhicule	Trim 1	170	176	242	160	116	126	129	96	104	117	110	80
	Trim 2	153	184	171	159	140	135	86	119	149	117	104	95
	Trim 3	177	225	169	179	146	159	103	144	242	118	112	
	Trim 4	176	206	179	182	178	147	82	145	230	84	84	
	Total	676	791	761	680	580	567	400	504	725	436	410	175
Sacjacking dans une voiture	Trim 1				1								
	Trim 2					1							
	Trim 3				1				1		1		
	Trim 4				1								
	Total				3	1			1		1		
Vol d'armes et explosifs	Trim 1	1	3			1	4	2	4	2	2	6	2
	Trim 2	7	6		2	2	2		1	2	3	5	2
	Trim 3	4	6		2	5	3	2		3	1	3	
	Trim 4	3	4	3	2	5	1		3	4	2	5	
	Total	15	19	3	6	13	10	4	8	11	8	19	4



FC Vol autre

		2000	2015	2016	2017	2018	2019	2020	2021	2022	2023	2024	2025
Steaming	Trim 1				1								
	Total				1								
Arrachage de sac à main	Trim 1	4	6	4	10		1		2	1		3	1
	Trim 2	1	3	2		2		2	1		1	1	1
	Trim 3	3	2	1	1	3	3	1		2			
	Trim 4	4	3	2	1	1				1	1	1	
	Total	12	14	9	12	6	4	3	3	4	2	5	2
Vol à l'arraché	Trim 1	7	19	21	32	9	6	5	10	4	6	9	9
	Trim 2	4	17	18	12	13	17	14	6	7	7	16	5
	Trim 3	8	25	17	15	20	19	9	20	14	12	12	
	Trim 4	7	32	17	17	7	5	4	5	7	7	10	
	Total	26	93	73	76	49	47	32	41	32	32	47	14
Vol à la tire	Trim 1	29	19	17	11	20	17	19	16	28	18	31	15
	Trim 2	29	30	25	13	17	23	13	16	41	34	29	16
	Trim 3	31	26	18	13	12	29	21	26	19	20	17	
	Trim 4	45	27	13	22	18	23	15	30	20	35	28	
	Total	134	102	73	59	67	92	68	88	108	107	105	31
Vol à l'étalage	Trim 1	17	33	29	23	46	42	24	28	10	47	47	20
	Trim 2	9	25	17	18	17	35	13	13	23	40	44	23
	Trim 3	24	28	14	19	24	19	12	19	25	27	57	
	Trim 4	21	38	25	29	34	34	11	26	29	35	27	
	Total	71	124	85	89	121	130	60	86	87	149	175	43
Vol par ruse	Trim 1	14	5	2	8	2	2	4	5	3	1	6	1
	Trim 2	21	4	1		1	1	2	8	7	3	6	2
	Trim 3	32	1	4		3	4	3	5	4	7	2	
	Trim 4	18	2	1	5	3	6	7	3	3	4	2	
	Total	85	12	8	13	9	13	16	21	17	15	16	3



FC Vol autre

		2000	2015	2016	2017	2018	2019	2020	2021	2022	2023	2024	2025
Vol de métaux	Trim 1	2	10	15	10	9	8	16	7	17	8	24	5
	Trim 2	2	26	13	17	7	2	11	2	8	18	29	7
	Trim 3	4	13	7	9	12	5	8	9	6	20	3	
	Trim 4		9	9	9	11	8	6	14	37	26	8	
Total		8	58	44	45	39	23	41	32	68	72	64	12
Vol sur les chantiers	Trim 1	3	10	6	5	10	10	5	8	6	6	16	1
	Trim 2	15	6	6	8	8	3	8	2	5	9	15	9
	Trim 3	11	4	6	13	2	11	7	2	3	5	4	
	Trim 4	6	3	6	6	7	8	2	3	9	3	3	
Total		35	23	24	32	27	32	22	15	23	23	38	10
Home-invasion	Trim 1			1		2	1	2					
	Trim 2								1	1			
	Trim 3								1				
	Trim 4		1						1	1		1	
Total			1	1		2	1	2	3	2		1	
Vol d'animaux	Trim 1				1	1	2	1		1	1	1	
	Trim 2		2		1	1	1	3	1			2	
	Trim 3		1		3	1	3	2	1	1		1	
	Trim 4	2	1		1		2	1	1		5	2	
Total		2	4		6	3	8	7	3	2	6	6	



Criminalité ICT

		2000	2015	2016	2017	2018	2019	2020	2021	2022	2023	2024	2025
Fraude de cartes de paiements	Trim 1	1	14	21	19	17	20	25	18	41	32	49	27
	Trim 2	3	22	21	27	24	14	19	34	41	42	32	13
	Trim 3	28	19	10	14	17	30	23	37	51	32	37	
	Trim 4	12	24	17	32	28	30	32	44	35	39	25	
Total		44	79	69	92	86	94	99	133	168	145	143	40
Phishing	Trim 1							1		1	2	2	1
	Trim 2								3	2	5	1	
	Trim 3									1	3	5	
	Trim 4							1	1	4		3	
Total								2	4	8	10	11	1
Ransomware	Trim 1										1		
	Trim 3										1		
	Trim 4									1			
Total										1	2		
Shouldersurfing	Trim 1			2	2	2						1	
	Trim 2								1				1
	Trim 3		1	1	1			1			1		
	Trim 4		1	2	2								
Total			2	5	5	2		1	1		1	1	1
Skimming	Trim 1								1		1		
	Trim 2				2				1			1	
Total					2				2		1	1	



FC Autre

		2000	2015	2016	2017	2018	2019	2020	2021	2022	2023	2024	2025
Violence contre les métiers d'intérêt général	Trim 1		2	1	3	1	3		2	2	1	3	2
	Trim 2	1	6		2	2	5	1	2	2	2	3	2
	Trim 3	1	3	3	1		1		1	2	2	3	
	Trim 4	1	2		4	2	2	1	2	1	1	2	
Total		3	13	4	10	5	11	2	7	7	6	11	4
Viol collectif	Trim 1	1	1		1		1			1	1		
	Trim 2				2								
	Trim 4		1					1					
	Total	1	2		3		1		1	1	1		
Graffiti	Trim 1		1	8	24		1	4	1	4	12	1	3
	Trim 2		11	10	6	2	7		4	1	1		3
	Trim 3	2	6	2	2	2	6	2	1			1	
	Trim 4		6	6	3	3	3		3	5	1		
Total		2	24	26	35	7	17	6	9	10	14	2	6
Dégradation de voiture	Trim 1	31	85	113	94	86	83	59	61	53	74	61	39
	Trim 2	38	99	95	76	77	74	148	72	47	74	69	69
	Trim 3	60	113	103	93	81	73	85	65	58	83	72	
	Trim 4	61	99	67	85	65	91	49	62	116	63	67	
Total		190	396	378	348	309	321	341	260	274	294	269	108
Rixe au couteau	Trim 1	3				1		1	2	1	3		
	Trim 2		4				2			2	3	4	1
	Trim 3	1	2	3	1	1	3	3	1		5	1	
	Trim 4	2			2	2	2				2		
Total		6	6	3	3	4	7	4	3	3	13	5	1



PH Violence intrafamiliale (VIF)

		2000	2015	2016	2017	2018	2019	2020	2021	2022	2023	2024	2025
VIF: physique, dans le couple	Trim 1	10	49	51	42	61	52	30	68	53	62	60	53
	Trim 2	10	66	49	65	62	41	34	52	64	67	63	56
	Trim 3	11	69	66	56	57	43	63	56	65	86	85	
	Trim 4	11	53	45	48	57	41	50	53	58	57	53	
	Total	42	237	211	211	237	177	177	229	240	272	261	109
VIF: physique, envers des descendants	Trim 1	5	6	7	3	12	3	9	10	10	8	14	17
	Trim 2	3	12	12	13	4	10	4	7	13	8	5	10
	Trim 3	5	10	7	9	7	6	8	6	1	8	7	
	Trim 4	3	9	3	3	9	6	8	6	5	14	10	
	Total	16	37	29	28	32	25	29	29	29	38	36	27
VIF: physique, envers d'autres membres	Trim 1	34	9	6	9	7	8	1	9	7	8	9	8
	Trim 2	33	4	6	8	11	7	6	6	6	8	4	7
	Trim 3	32	10	2	13	7	5	8	7	10	9	6	
	Trim 4	32	11	7	8	6	2	6	8	5	10	13	
	Total	131	34	21	38	31	22	21	30	28	35	32	15
VIF: sexuelle, dans le couple	Trim 1											1	2
	Trim 2								1	1	1	1	
	Trim 3								1	1	1	1	
	Trim 4											2	
	Total								2	2	2	5	2
VIF: sexuelle, envers des descendants	Trim 1	3			2	1		2	2	2			
	Trim 2	2	1	1			1	1		1			
	Trim 3	2	1	4	2	1		2	1				
	Trim 4	1	2	3	5	2	2	3	2				
	Total	8	4	8	9	4	3	8	5	3			



PH Violence intrafamiliale (VIF)

		2000	2015	2016	2017	2018	2019	2020	2021	2022	2023	2024	2025
VIF: sexuelle, envers d'autres membres	Trim 1									1			
	Trim 3			1									
	Total			1						1			
VIF: psychique, dans le couple	Trim 1	38	44	20	52	22	40	21	19	49	49	46	32
	Trim 2	55	19	18	33	24	33	23	27	36	57	55	30
	Trim 3	57	31	34	30	35	56	29	35	29	54	49	
	Trim 4	32	17	47	22	42	36	29	22	28	39	42	
	Total	182	111	119	137	123	165	102	103	142	199	192	62
VIF: psychique, envers des descendants	Trim 1	1			1				1		3	1	2
	Trim 2	1				1			1		1		
	Trim 3	1						1			1		
	Trim 4										2	1	
	Total	3			1	1		1	2		7	2	2
VIF: psychique, envers d'autres membres	Trim 1						1			2	1	2	1
	Trim 2										1	3	3
	Trim 3	2					1			1	2	1	
	Trim 4	2											
	Total	4					2			3	4	6	4
VIF: économique, dans le couple	Trim 1		2		1	2				3	2	3	5
	Trim 2	1		3	1		2		1	2	3	2	5
	Trim 3	1	1		3	1	1			2	6	4	
	Trim 4	1	1	1					1	3	2	3	
	Total	3	4	4	5	3	3		2	10	13	12	10



PH Violence intrafamiliale (VIF)

		2000	2015	2016	2017	2018	2019	2020	2021	2022	2023	2024	2025
VIF: économique, envers des descendants	Trim 1	2											
	Trim 2	5								1			
	Trim 3	2									1		
	Trim 4	1	1										
	Total	10	1								1	1	
VIF: économique, envers d'autres membres	Trim 1	12	2	1	4	3	4			5	2	1	4
	Trim 2	17	3	3	5	3	7	1		1	2	5	2
	Trim 3	17	5	3	2	1	4		1	2	3	3	
	Trim 4	18	4		1	2	3	2	3		3	1	
	Total	64	14	7	12	9	18	3	4	8	10	10	6



PH Hormones et dopage

		2000	2015	2016	2017	2018	2019	2020	2021	2022	2023	2024	2025
Dopage humain	Trim 1				1		2						
	Trim 2			1	1	1	1	1					1
	Trim 3		2		1	1	1	1					
	Trim 4			3		2							
	Total		2	4	3	4	4	2					1
Engraissement illégal	Trim 4	1											
Total		1											



PH Drogues

		2000	2015	2016	2017	2018	2019	2020	2021	2022	2023	2024	2025
Vente de cocaïne	Trim 1		1	1	4	6	9	1	10	8	6	5	16
	Trim 2		3	1	5	5	5	1	8	1	7	6	7
	Trim 3		2	5	3	4	3	2	4	5	7	5	
	Trim 4		1	1	1	2	4	7	5	6	5	9	
Total			7	8	13	17	21	11	27	20	25	25	23
Import-export de cocaïne	Trim 1				1								
	Trim 2				1		1						
Total					2		1						
Vente de drogues synthétiques	Trim 1				1		1		1				
	Trim 2		1	1									
	Trim 3					2			1				
	Trim 4								1			1	
Total			1	1	1	2	1		3			1	
Production de cannabis (culture)	Trim 1		3	4		4	1	2	2	2	2		
	Trim 2			2	2	5	1	1	1		1	1	
	Trim 3			1	1			1	2	2		3	
	Trim 4			3	3	1		2					
Total			3	10	6	10	2	6	5	4	3	4	
Vente de cannabis en grande quantité	Trim 1			1									
	Trim 2		1									1	
Total			1	1								1	
Vente-traffic d'héroïne	Trim 1				2	3		2	1			1	
	Trim 2	1	1	1	2								
	Trim 3	2			3				2		2	1	
	Trim 4			1	2			2	2	1			
Total		1	3	4	10	10		4	5	1	2	2	



PH Trafic d'armes

		2000	2015	2016	2017	2018	2019	2020	2021	2022	2023	2024	2025
Commerce et production d'arme à feu et mun.	Trim 1		1	2		1				1		1	
	Trim 2			1	1			2					
	Trim 3		1				1					2	
	Trim 4					1			1		1		
Total			2	3	1	2	1	2	1	1	1	3	
Commerce et production d'arme non à feu	Trim 1			1	2								1
	Trim 2						1						
	Trim 3			1									
	Trim 4					1	1						
Total				2	2	1	2						1



PH Traite des êtres humains

		2000	2015	2016	2017	2018	2019	2020	2021	2022	2023	2024	2025
TEH - exploitation économique	Trim 1				1		1					1	1
	Trim 2						2				1		
	Trim 3			2	1		1					1	
	Trim 4		1		2							1	
Total			1	2	1	3	3	1			1	3	1
TEH - exploitation sexuelle	Trim 1	1	5	1	1	1	1	4	1		3	2	1
	Trim 2	4	1		1	2	1	1	1	3	2		2
	Trim 3	1			1	4	2	3	1	4	2		
	Trim 4	1	1	1	2	4		2	3	2	3		
Total		7	7	2	5	11	4	10	6	9	10	2	3



PH Violence dans l'espace public

		2000	2015	2016	2017	2018	2019	2020	2021	2022	2023	2024	2025
Violence physique (transport public)	Trim 1	5		2	1		1	1	2		1	1	2
	Trim 2	1	1	1		1	2		1	1	3	2	1
	Trim 3		1	1	2		2	1	2	1	1	1	
	Trim 4	4	2	2	1		5	1	2		1	5	
	Total	10	4	6	4	1	10	3	7	2	6	9	3
Violence physique (voie publique)	Trim 1	48	55	49	66	58	38	40	45	54	46	48	51
	Trim 2	66	72	72	83	76	70	52	75	98	86	68	75
	Trim 3	64	78	80	103	71	75	70	79	81	87	96	
	Trim 4	36	54	54	73	67	56	37	53	63	58	69	
	Total	214	259	255	325	272	239	199	252	296	277	281	126
Violence physique (autre endroit public)	Trim 1	3		2	2	1		2	1		2	3	4
	Trim 2	2	5	4		5	1		6	4	2	3	1
	Trim 3	4	1	4	1	1			2	1	1	1	
	Trim 4	2	2	5	3		1		1	1	1	1	
	Total	11	8	15	6	7	2	2	10	6	6	8	5
Violence physique (endroit accessible au public)	Trim 1	24	20	14	10	11	13	8	5	6	14	19	8
	Trim 2	23	18	15	15	19	9	5	7	10	15	21	10
	Trim 3	17	9	18	12	9	8	13	11	17	20	17	
	Trim 4	27	16	19	20	13	13	9	12	10	13	22	
	Total	91	63	66	57	52	43	35	35	43	62	79	18
Violence sexuelle (transport public)	Trim 1			1		1		1			2	1	1
	Trim 2					1	1			1	1		1
	Trim 3				1				1		2		
	Trim 4				1		1			1	1		
	Total			1	2	2	2	1	1	2	6	1	2



PH Violence dans l'espace public

		2000	2015	2016	2017	2018	2019	2020	2021	2022	2023	2024	2025
Violence sexuelle (voie publique)	Trim 1	2	5	3	1	5	6		2	4	2	5	6
	Trim 2	3	2	3	5	3	2	5	1	4	3	4	
	Trim 3	2	3	2	1	4	1	2	2	5	5	5	
	Trim 4		3	2	1	3	6	1	5	2	4	4	
	Total	7	13	10	8	15	15	8	10	15	14	18	6
Violence sexuelle (autre endroit public)	Trim 1	1		1	2			1					1
	Trim 2	1		1		3		2					1
	Trim 3	1										1	
	Trim 4	1	1							2	1		
	Total	4	1	2	2	3		3		2	1	1	2
Violence sexuelle (endroit accessible au public)	Trim 1	2				3	1			1	1	2	
	Trim 2	3			3	3	1			1	2	1	3
	Trim 3	1	3	2		1		3		1	3	2	
	Trim 4	3	1			1			1		1	1	
	Total	9	4	2	3	8	2	3	1	3	7	6	3
Violence psychique (transport public)	Trim 1	4	1	1					2	2	2	2	2
	Trim 2		2	2		1				2		3	
	Trim 3			3	3	1			1	1	3	1	
	Trim 4	1	1	1	1	2	2		2	4	2	1	
	Total	5	4	7	4	4	2		5	9	7	7	2
Violence psychique (voie publique)	Trim 1	44	35	41	31	39	33	35	53	58	57	55	48
	Trim 2	53	42	48	46	59	34	31	54	45	75	57	57
	Trim 3	59	60	49	55	48	42	53	45	59	70	66	
	Trim 4	30	33	36	47	34	28	32	43	67	58	52	
	Total	186	170	174	179	180	137	151	195	229	260	230	105



PH Violence dans l'espace public

		2000	2015	2016	2017	2018	2019	2020	2021	2022	2023	2024	2025
Violence psychique (autre endroit public)	Trim 1	1	2	1	3	2	3	3	2	4	2	1	4
	Trim 2	3	1	1	2	3	2	2	7	1	1	2	2
	Trim 3	3	5	6	1	3	7	3	3	3	2	4	
	Trim 4	3	6	2	1	1	4	2	3	3	2	5	
	Total	10	14	10	7	9	16	10	15	11	7	12	6
Violence psychique (endroit accessible au public)	Trim 1	26	17	5	9	9	12	8	9	11	22	18	7
	Trim 2	24	12	14	20	18	15	8	4	19	14	15	15
	Trim 3	17	16	6	10	7	11	8	10	12	14	20	
	Trim 4	16	15	11	10	13	11	9	9	11	11	14	
	Total	83	60	36	49	47	49	33	32	53	61	67	22
Vol à main armée (transport public)	Trim 1	2		1	2			2				1	1
	Trim 3		1	1									
	Trim 4		1										
	Total	2	2	2	2			2				1	1
Vol à main armée (voie publique)	Trim 1	2	11	13	7	4	2	3	3	7	4	6	4
	Trim 2	5	4	5	4	2	4	1	3	1	3	3	2
	Trim 3	12	9	7		5	4	7	5	2	10	7	
	Trim 4	10	15	8	2	3	4	3	5		1	2	
	Total	29	39	33	13	14	14	14	16	10	18	18	6
Vol à main armée (autre endroit public)	Trim 1	1					2			1			
	Trim 2				3				1				
	Trim 3		1				1					1	
	Trim 4			1									
	Total	1	1	1	3		3		1	1		1	



PH Violence dans l'espace public

		2000	2015	2016	2017	2018	2019	2020	2021	2022	2023	2024	2025
Vol à main armée (endroit accessible au public)	Trim 1	11	21	16	6	7	4	3	3	10	3	5	1
	Trim 2	20	7	6	4	6	6	2	4		1		2
	Trim 3	18	4	3	4	1	2	4	8	3	1	3	
	Trim 4	6	7	18	2	4	12	4	2	3	2		
Total		55	39	43	16	18	24	13	17	16	7	8	3
Vol avec violence sans arme (transport public)	Trim 1	4	2	2	3		4		1			1	
	Trim 2	3	1	1	1					1			
	Trim 3		3			2		1	1				
	Trim 4	1	9		2	2			2	1	1	1	
Total		8	15	3	6	4	4	1	4	2	1	2	
Vol avec violence sans arme (voie publique)	Trim 1	16	42	42	46	12	11	11	18	14	13	17	12
	Trim 2	9	29	29	15	19	24	16	16	14	16	13	11
	Trim 3	17	32	27	22	26	38	17	31	25	24	21	
	Trim 4	18	47	32	20	13	9	14	13	3	25	18	
Total		60	150	130	103	70	82	58	78	56	78	69	23
Vol avec violence sans arme (autre endroit public)	Trim 1				2		1	2			1		
	Trim 2	1		1	1	1	2	1		1	1		
	Trim 3	1	2					1					
	Trim 4		4	1						1			
Total		2	6	2	3	1	3	4		2	2		
Vol avec violence sans arme (endr. acces. au pub.)	Trim 1	5	10	7	1	5	1	4	6	4	3	3	4
	Trim 2	10	2	6	7	2	4	6	4	2	5	4	2
	Trim 3	10	4	4	5	2	4	1	5	1	4	7	
	Trim 4	7	10	2	5	4	4	2	4	3	15	2	
Total		32	26	19	18	13	13	13	19	10	27	16	6



PH Autre

		2000	2015	2016	2017	2018	2019	2020	2021	2022	2023	2024	2025
Faux policiers	Trim 1	1		1	1			1					
	Trim 2	1											
	Trim 3	2											
	Trim 4				1			2		1			
	Total	4		1	2			3		1			
Terrorisme, extrémisme et radicalisme	Trim 1						1					1	
	Trim 2			1									
	Trim 3							1					
	Trim 4		1		1	1						1	
	Total		1	1	1	1	1	1				2	
Cyberharcèlement	Trim 1	4	5	10	5	5	9	4	12	9	13	15	9
	Trim 2	1	4	4	2	4	5	8	18	10	8	16	5
	Trim 3	2	7	4	5	7	5	9	12	12	11	12	
	Trim 4	4	7	3	4	8	4	9	12	6	8	13	
	Total	11	23	21	16	24	23	30	54	37	40	56	14
Fraude à l'identité	Trim 1	9	5	7	10	9	3	4	10	9	12	9	9
	Trim 2	10	10	9	6	9	8	7	9	11	9	11	12
	Trim 3	15	6	12	11	4	8	12	7	6	9	14	
	Trim 4	9	5	7	7	6	9	9	11	10	9	14	
	Total	43	26	35	34	28	28	32	37	36	39	48	21



POLICE DE SERAING - NEUPRE

2024

FC Vol moyen de transport

	Jan	Fév	Mar	Avr	Mai	Juin	Juil	Août	Sep	Oct	Nov	Déc	Total
Vol de voiture	7	6	7	9	10	8	7	12	9	6	7	11	99
Vol de moto	1		1	1			1	1				1	6
Carjacking		1		1	1	1	3	1			1	1	10
Vol dans les garages	1				2		1		1				5
Vol de vélomoteur	3	5	1	4		3	1	4	1	1	2	2	27
Vol de vélo	3	1	2	1	1	1	3	2	2	1	2	5	24

FC Cambriolage

	Jan	Fév	Mar	Avr	Mai	Juin	Juil	Août	Sep	Oct	Nov	Déc	Total
Cambriolage dans habitation	53	51	38	58	35	25	37	39	40	50	61	77	564
Cambriolage ds entreprise ou commerce	2	6	10	5	8	5	6	3	7	9	4	4	69
Cambriolage ds service public ou bâtiment administ	6	3	5	2	4	4	1	2	3		3	2	35
Vol au bélier									2				2
Cambriolage dans bâtiment (total)	61	60	53	65	47	34	43	44	50	59	68	83	667



FC Vol autre

	Jan	Fév	Mar	Avr	Mai	Juin	Juil	Août	Sep	Oct	Nov	Déc	Total
Vol à main armée	2	3	10	4	1		5	7	2	2	3	1	40
Vol avec violence sans arme	15	10	3	4	9	8	18	13	9	8	14	15	126
Vol dans ou sur un véhicule	40	44	26	42	29	33	33	36	43	26	32	26	410
Vol d'armes et explosifs	1	3	2	4	1		2		1	1	3	1	19
Arrachage de sac à main	2	1		1							1		5
Vol à l'arraché	3	3	3	4	5	7	5	6	1	4	3	3	47
Vol à la tire	10	11	10	6	10	13	6	4	7	9	9	10	105
Vol à l'étalage	10	20	17	11	23	10	31	10	16	9	11	7	175
Vol par ruse	2	1	3	2	3	1		2				2	16
Vol de métaux	2	10	12	14	11	4		3		7		1	64
Vol sur les chantiers	1	11	4	5	9	1	1	2	1	2	1		38
Home-invasion												1	1
Vol d'animaux	1			2				1			1	1	6

Criminalité ICT

	Jan	Fév	Mar	Avr	Mai	Juin	Juil	Août	Sep	Oct	Nov	Déc	Total
Fraude de cartes de paiements	19	17	13	14	11	7	10	18	9	8	7	10	143
Phishing	2				1		3	2		1	1	1	11
Shouldersurfing			1										1
Skimming					1								1

FC Autre

	Jan	Fév	Mar	Avr	Mai	Juin	Juil	Août	Sep	Oct	Nov	Déc	Total
Violence contre les métiers d'intérêt général	2		1	2	1		1	2		1		1	11
Graffiti			1				1						2
Dégradation de voiture	18	17	26	17	22	30	20	25	27	23	25	19	269
Rixe au couteau				1	3				1				5



PH Violence intrafamiliale (VIF)

	Jan	Fév	Mar	Avr	Mai	Juin	Juil	Août	Sep	Oct	Nov	Déc	Total
VIF: physique, dans le couple	23	20	17	21	29	13	25	32	28	23	11	19	261
VIF: physique, envers des descendants	6	3	5	2	3			4	3	2	3	5	36
VIF: physique, envers d'autres membres	5	3	1	2	1	1	2	3	1	5	1	7	32
VIF: sexuelle, dans le couple		1		1					1	2			5
VIF: psychique, dans le couple	14	16	16	17	19	19	18	12	19	13	18	11	192
VIF: psychique, envers des descendants		1									1		2
VIF: psychique, envers d'autres membres	2			1	1	1	1						6
VIF: économique, dans le couple			3		1	1	1	3		1	1	1	12
VIF: économique, envers d'autres membres	1			1	2	2	1	1	1			1	10

PH Drogues

	Jan	Fév	Mar	Avr	Mai	Juin	Juil	Août	Sep	Oct	Nov	Déc	Total
Vente de cocaïne	1	1	3	4	1	1	2	2	1	3	5	1	25
Vente de drogues synthétiques											1		1
Production de cannabis (culture)						1			3				4
Vente de cannabis en grande quantité					1								1
Vente-traffic d'héroïne			1					1					2

PH Trafic d'armes

	Jan	Juil	Août	Total
Commerce et production d'arme à feu et mun.	1	1	1	3

PH Traite des êtres humains

	Jan	Mar	Juil	Oct	Total
TEH - exploitation économique		1	1	1	3
TEH - exploitation sexuelle	1	1			2



PH Violence dans l'espace public

	Jan	Fév	Mar	Avr	Mai	Juin	Juil	Août	Sep	Oct	Nov	Déc	Total
Violence physique (transport public)			1	1	1			1		1	2	2	9
Violence physique (voie publique)	19	11	18	22	22	24	38	29	29	28	22	19	281
Violence physique (autre endroit public)		1	2		2	1			1		1		8
Violence physique (endroit accessible au public)	6	9	4	7	7	7	5	5	7	10	3	9	79
Violence sexuelle (transport public)	1												1
Violence sexuelle (voie publique)	1	3	1	1	2	1		2	3	2	2		18
Violence sexuelle (autre endroit public)							1						1
Violence sexuelle (endroit accessible au public)	1	1			1		1		1	1			6
Violence psychique (transport public)		1	1	1	1	1		1				1	7
Violence psychique (voie publique)	11	19	25	11	20	26	14	30	22	21	17	14	230
Violence psychique (autre endroit public)			1	1	1			1	3	2	2	1	12
Violence psychique (endroit accessible au public)	5	7	6	4	7	4	4	7	9	5	7	2	67
Vol à main armée (transport public)			1										1
Vol à main armée (voie publique)	1	1	4	2	1		3	2	2	1	1		18
Vol à main armée (autre endroit public)								1					1
Vol à main armée (endroit accessible au public)		1	4				1	2					8
Vol avec violence sans arme (transport public)	1									1			2
Vol avec violence sans arme (voie publique)	9	6	2	3	6	4	9	6	6	1	9	8	69
Vol avec violence sans arme (endr. acces. au pub.)	2	1			3	1	3	3	1	2			16

PH Autre

	Jan	Fév	Mar	Avr	Mai	Juin	Juil	Août	Sep	Oct	Nov	Déc	Total
Terrorisme, extrémisme et radicalisme		1								1			2
Cyberharcèlement	7	5	3	5	8	3	5	3	4	3	6	4	56
Fraude à l'identité	1	4	4	2	4	5	1	8	5	8	2	4	48



2025

FC Vol moyen de transport

	Jan	Fév	Mar	Avr	Mai	Juin	Total
Vol de voiture	4	3	7	6	9	4	33
Vol de moto		1			1		2
Carjacking	1			1			2
Vol dans les garages	2		1			1	4
Vol de vélomoteur	2	3	3	2	1	4	15
Vol de vélo		1		4	1	4	10

FC Cambriolage

	Jan	Fév	Mar	Avr	Mai	Juin	Total
Cambriolage dans habitation	65	41	40	47	33	27	253
Cambriolage ds entreprise ou commerce	8	3	12	7	2	6	38
Cambriolage ds service public ou bâtiment administ				5	2	3	10
Cambriolage dans bâtiment (total)	73	44	52	59	37	36	301

FC Vol autre

	Jan	Fév	Mar	Avr	Mai	Juin	Total
Vol à main armée	2	3	1	4	2		12
Vol avec violence sans arme	7	7	5	7	6	7	39
Vol dans ou sur un véhicule	22	19	39	36	35	24	175
Vol d'armes et explosifs	1		1		1	1	4
Arrachage de sac à main			1			1	2
Vol à l'arraché	4	3	2		3	2	14
Vol à la tire	8	1	6	8	5	3	31
Vol à l'étalage	5	10	5	13	7	3	43
Vol par ruse			1	1		1	3
Vol de métaux	1	1	3	5	1	1	12
Vol sur les chantiers			1	3	4	2	10



Criminalité ICT

	Jan	Fév	Mar	Avr	Mai	Juin	Total
Fraude de cartes de paiements	11	6	10	5	5	3	40
Phishing		1					1
Shouldersurfing				1			1

FC Autre

	Jan	Fév	Mar	Avr	Mai	Juin	Total
Violence contre les métiers d'intérêt général			2			2	4
Graffiti	1	1	1	2	1		6
Dégradation de voiture	19	7	13	21	28	20	108
Rixe au couteau						1	1

PH Violence intrafamiliale (VIF)

	Jan	Fév	Mar	Avr	Mai	Juin	Total
VIF: physique, dans le couple	15	19	19	16	26	14	109
VIF: physique, envers des descendants	7	4	6		5	5	27
VIF: physique, envers d'autres membres	4	3	1	3	2	2	15
VIF: sexuelle, dans le couple	1	1					2
VIF: psychique, dans le couple	14	10	8	6	14	10	62
VIF: psychique, envers des descendants	1		1				2
VIF: psychique, envers d'autres membres			1			3	4
VIF: économique, dans le couple	2	2	1	1	4		10
VIF: économique, envers d'autres membres	1	1	2			2	6

PH Hormones et dopage

	Mai	Total
Dopage humain	1	1



PH Drogues

	Jan	Fév	Mar	Avr	Mai	Juin	Total
Vente de cocaïne	2	10	4	3	3	1	23

PH Trafic d'armes

	Fév	Total
Commerce et production d'arme non à feu	1	1

PH Traite des êtres humains

	Jan	Fév	Avr	Total
TEH - exploitation économique	1			1
TEH - exploitation sexuelle		1	2	3



PH Violence dans l'espace public

	Jan	Fév	Mar	Avr	Mai	Juin	Total
Violence physique (transport public)			2	1			3
Violence physique (voie publique)	14	20	17	34	28	13	126
Violence physique (autre endroit public)		1	3		1		5
Violence physique (endroit accessible au public)	3	5		5	2	3	18
Violence sexuelle (transport public)		1		1			2
Violence sexuelle (voie publique)	6						6
Violence sexuelle (autre endroit public)			1			1	2
Violence sexuelle (endroit accessible au public)				2	1		3
Violence psychique (transport public)			2				2
Violence psychique (voie publique)	17	13	18	17	22	18	105
Violence psychique (autre endroit public)		2	2		1	1	6
Violence psychique (endroit accessible au public)	3	4		6	7	2	22
Vol à main armée (transport public)	1						1
Vol à main armée (voie publique)	1	2	1	2			6
Vol à main armée (endroit accessible au public)		1		1	1		3
Vol avec violence sans arme (voie publique)	3	5	4	5	3	3	23
Vol avec violence sans arme (endr. acces. au pub.)	2	2				2	6

PH Autre

	Jan	Fév	Mar	Avr	Mai	Juin	Total
Cyberharcèlement	3	1	5	1		4	14
Fraude à l'identité	2	2	5	6	5	1	21

STATISTIQUES POLICIERES DE CRIMINALITE

LIEU DE PERPETRATION: ZONE DE POLICE

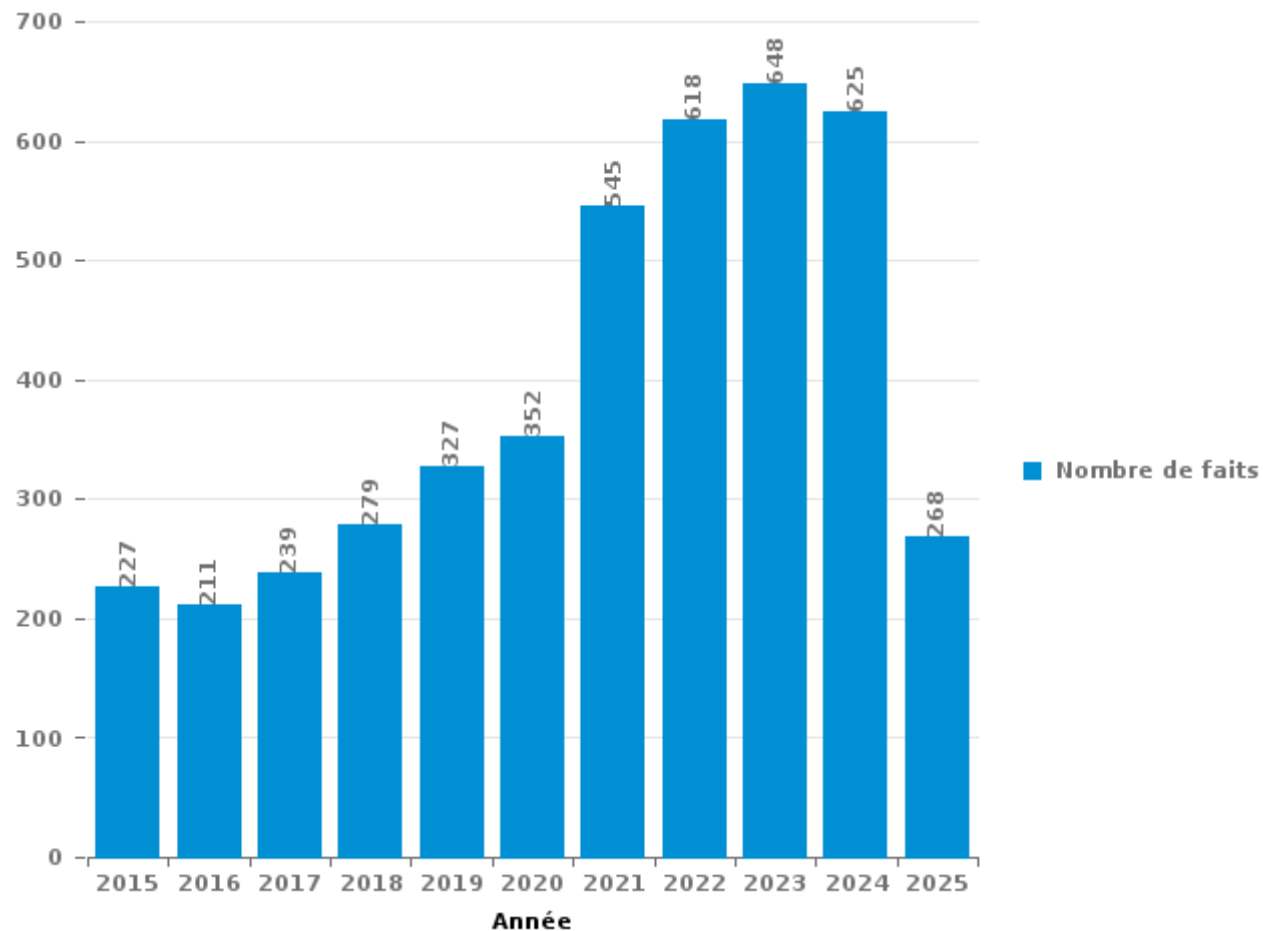
POLICE DE SERAING - NEUPRE

PARTIE III : ICT



POLICE DE SERAING - NEUPRE

Nombre total de délits avec un élément ICT/online, depuis 2015





Criminalité ICT/online au sens strict

Infractions (exhaustif)

	2015	2016	2017	2018	2019	2020	2021	2022	2023	2024	2025
Criminalité informatique: Faux en informatique:	3	4	3	2	2	1	1	6	1	5	3
Criminalité informatique: Fraude informatique:	118	116	131	141	178	169	287	371	350	327	83
Criminalité informatique: Hacking:	4	17	7	10	12	12	13	12	24	36	50
Criminalité informatique: Sabotage:	5	3	3	2	1		1	3	4	2	
Exercice illégal de l'autorité publique: Violation de communication par fonctionnaire:					1						
Infr. contre autres valeurs morales et sentiments: Violation de communication par particulier:		1			1			1		2	
Total:	130	141	144	155	195	182	302	393	379	372	136

Figures criminelles (à considérer spécifiquement – ne pas additionner avec d'autres éléments – risque de double comptage!)

	2015	2016	2017	2018	2019	2020	2021	2022	2023	2024	2025
Fraude de cartes de paiements	79	69	92	86	94	99	133	168	145	143	40
Phishing						2	4	8	10	11	1
Ransomware								1	2		
Shouldersurfing	2	5	5	2		1	1		1	1	1
Skimming			2				2		1	1	



Criminalité ICT/online au sens large

Infractions (uniquement si code-fait existe)

	2015	2016	2017	2018	2019	2020	2021	2022	2023	2024	2025
Fraude: Escroquerie: Fraude par internet	69	46	70	88	104	129	170	184	216	185	114
Infr. contre autres valeurs morales et sentiments: Cyberlokkung (leurre de mineur par ICT):		1	1	2							
Infr. contre la Sécurité de l'Etat: Terrorisme: Diffuser un message qui incite au terrorisme	1		1							1	
Infr. contre les moeurs: Grooming (contact par ICT avec mineur < 16 ans):			1	1	1	3					
Infr. contre les moeurs: Pornographie enfantine: Accès pornographie enfantine via technologie			1	1							
Infr. contre les moeurs: Voyeurisme: Diffusion enregistrement nudité ou intimité		4	6	6	1	4	10	5			
Total:	70	51	80	98	106	136	180	189	216	186	114

Figures criminelles (à considérer spécifiquement – ne pas additionner avec d'autres éléments – risque de double comptage!)

	2015	2016	2017	2018	2019	2020	2021	2022	2023	2024	2025
Cyberharcèlement	23	21	16	24	23	30	54	37	40	56	14

STATISTIQUES POLICIERES DE CRIMINALITE

LIEU DE PERPETRATION: ZONE DE POLICE

POLICE DE SERAING - NEUPRE

PARTIE IV : DESTINATION LIEU



POLICE DE SERAING - NEUPRE

Vol et extorsion

	2000	2015	2016	2017	2018	2019	2020	2021	2022	2023	2024	2025
Voie publique	958	1.113	859	823	700	786	593	733	943	765	669	276
Habitation: maison	633	721	475	579	597	507	395	371	421	422	528	219
Magasin	415	344	262	219	247	221	176	172	192	206	232	73
Parking	324	174	116	131	118	112	97	80	148	100	107	38
Habitation: appartement	156	175	167	161	128	118	107	105	108	87	139	37
Entreprise	116	109	84	75	78	63	53	46	24	24	41	19
Horeca	132	120	78	59	57	65	42	31	37	41	28	15
Inconnue	137	63	62	43	37	38	28	79	86	28	27	15
Habitation: garage	68	106	49	46	44	49	47	50	39	45	25	24
Habitation: non précisée	29	63	67	67	60	55	50	34	42	34	30	20
Institution d'enseignement	90	68	55	55	54	32	16	13	22	13	31	8
Habitation: allée	80	61	52	45	38	33	34	25	33	23	18	10
Moyen de transport: voiture	7	36	177	56	29	24	13	16	26	6	5	1
Habitation: dépendances	34	31	30	32	21	44	59	25	36	25	27	8
Autre	23	40	39	41	21	25	25	25	20	29	23	16
Chantier	33	23	23	31	27	32	22	15	23	23	38	10
Terrain	18	8	16	13	17	10	16	24	58	73	25	2
Station essence	40	35	21	17	16	18	11	13	21	28	12	3
Service public	34	26	19	20	16	13	22	17	15	20	8	7
Banque / institution financière	36	15	19	17	14	17	12	19	17	19	11	3
Infrastructure sportive	18	31	25	19	11	15	12	6	17	10	8	8
Culture et loisirs	40	25	15	8	12	14	8	13	2	16	10	5
Hôpital	32	39	17	14	15	14	6	6	9	4	5	1
Service	10	29	24	17	8	10	6	6	9	7	9	10
Moyen de transport: autobus / autocar	5	21	18	12	10	15	8	15	14	9	8	5
Médecin / dentiste / pharmacien	20	12	16	12	14	13	6	7	5	10	6	
Bâtiment administratif	17	4	8	13	6	5	10	3	7	1	8	1
Moyen de transport: autre		1	11	6	5	3	3	12	10	6	5	
Maison de repos	2	10	6	10	6	1		4	4	5	9	3
Moyen de transport: camion		3	19	1	7	3	3	5	6	2	3	2
Maison de débauche	10	9	7	9	2	4	2	4	2	1	2	
Stade	14	5	11	8	3	1	6	3				1
Arrêt de bus / tram	4	8	6	8	4	1	2	5	3	5	4	1
Cimetière	3	3	7	7	4	3	1	2	5	2	10	
Station de bus / métro et gare de chemin de fer	4	5	7	2	2	5	1	5	4	2	5	2
Edifice religieux / lieu du culte	5	1	1	4	7	4	1	3	6			3
Habitation: autre	2	2	1	1	2	2	2	2	3	1	1	2
Guichet automatique	7		1			1						
Moyen de transport: train / tram / métro		1	2				1				1	
Eaux intérieures et maritimes	1	1										
Installation militaire							1					
Total	3.557	3.541	2.872	2.681	2.437	2.376	1.896	1.995	2.417	2.092	2.118	848

FPF/DGR/DR/BIPOL - Statistiques policières de criminalité (date de clôture: 31/10/2025)

Les données pour les années 2001 jusqu'à 2014 ne sont plus publiées mais restent disponibles sur demande auprès du service BIPOL.

Les données pour 2025 ne concernent que le 1er semestre.



POLICE DE SERAING - NEUPRE

Dégradation de la propriété

	2000	2015	2016	2017	2018	2019	2020	2021	2022	2023	2024	2025
Voie publique	314	359	346	318	310	296	350	278	281	337	266	89
Habitation: résidence principale	197	203	147	151	134	128	153	192	202	217	191	87
Parking	47	63	49	49	44	53	46	20	44	35	26	31
Habitation: non précisée	17	25	25	14	17	14	14	11	20	14	10	6
Entreprise	30	12	38	24	6	13	10	8	6	7	5	6
Habitation: allée	31	24	17	18	12	9	12	7	16	5	9	1
Institution d'enseignement	27	10	23	19	13	8	7	12	9	10	4	2
Habitation: garage	21	17	12	7	13	12	6	9	13	4	5	2
Magasin	17	9	10	15	5	8	4	8	10	11	4	2
Horeca	19	13	8	8	5	6	4	11	10	5	4	1
Autre	6	13	8	6	9	3	7	9	7	9	7	3
Service public	9	5	4	4	5	15	6	14	7	8	6	3
Inconnue	7	11	9	4	4	7	2	28	3	2	2	4
Habitation: jardin	8	11	8	9	6	10	5	5	8	5	6	1
Terrain	9	9	10	7	10	4	5	3	5	3	1	1
Moyen de transport: voiture	2	9	11	15	8	2	1	4	1	2	4	1
Habitation: dépendances	10	9	4	7	4	4	3	2	4	1	1	1
Infrastructure sportive	1	4	8	8	4	7	3	2	3	3	3	
Bâtiment administratif	2	7		4	4	5	3	3	4	6	3	3
Chantier	8	5	2	4	7		1	1	2	2	4	1
Culture et loisirs	4	4	2	6	6	2	3		3	2	1	
Service	3	5	4	2	5	3	2			6	2	1
Cimetière	4	5	6	6	3				1	1	2	1
Banque / institution financière	3	3	3	4	3	2	2	4	1	2		1
Arrêt de bus / tram		5	4	2	3	2	2	1	2	2		1
Bureau de police	4	2	5	4	1	1		3	1	1	1	1
Habitation: résidence secondaire	1	2	1	3	2	2	1	2	2	3	3	2
Edifice religieux / lieu du culte	5	2	2	5		1	2	1	2	2		
Station essence	3	4		1		1	4	1	1	5	2	
Moyen de transport: autre		3	3	2	2	1		4	1	1	1	
Maison de débauche	3	1	3	4	1			1		1	2	
Maison de repos	3		1	1	2	1		1	2	3	1	1
Station de bus / métro et gare de chemin de fer	1	2			1	1			2	1	2	
Stade	2	2	1	2		1	1					
Hôpital				1				1		5	1	
Médecin / dentiste / pharmacien		2		1		1	1	2		1		
Eaux intérieures et maritimes				1	1		1					
Aéroport		2										
Moyen de transport: train / tram / métro										1		
Total	818	862	774	736	650	623	661	648	673	723	579	253



POLICE DE SERAING - NEUPRE

Infractions contre l'intégrité physique

	2000	2015	2016	2017	2018	2019	2020	2021	2022	2023	2024	2025
Habitation	232	377	324	340	359	288	296	298	363	414	399	183
Voie publique	227	261	289	330	287	246	212	280	312	314	308	154
Institution d'enseignement	18	15	13	26	18	19	15	18	19	24	26	15
Horeca	44	27	22	19	11	12	4	7	10	12	9	5
Parking	9	7	15	16	12	11	14	13	9	16	24	6
Inconnue	26	8	11	8	9	5	4	32	7	10	5	6
Terrain	6	5	1	6	2	1	2	6	5	60	12	3
Magasin	11	5	8	4	9	3	6	7	4	9	11	1
Habitation: allée	11	8	4	13	5	5	9	8	4	6	4	
Autre		4	1	6	9	7	2	10	6	3	12	5
Service public	3	3	2	6	3	13	3	5	1	2	5	2
Entreprise	6	4	3	4	4	2	1	1	4	4	7	2
Infrastructure sportive	3	7	4	1	3	1	2	3	5	7	5	1
Culture et loisirs	8	3	4	5			1	1	3	6	4	2
Moyen de transport: autobus / autocar	7	2	3	2		8	1	3	1	2	3	3
Habitation: jardin	3	5		4	3	1	3	1	4	3	4	1
Hôpital	2	6	2	3	2	3	1		3	3	4	1
Moyen de transport: autre		2	4				5		1	6	6	2
Maison de débauche	2	3	2	3	2	1	1	4	2	2	3	
Station essence		2	2	1	1	3	3	1	1	2	6	1
Stade	8	2	1		2	3	1		1	1	1	
Station de bus / métro et gare de chemin de fer	1	1	1		1	1	1	3		5	4	
Maison de repos		3	3	3	2	1			2	1	1	
Service		2	2	2		1	2		2	2	1	1
Arrêt de bus / tram	2	1	3	2		1	1		1		1	
Médecin / dentiste / pharmacien	2	1	2	1		1	1	1			1	
Bureau de police	2			3				1	1		2	
Bâtiment administratif	3	1			1					1		
Banque / institution financière	1				1					1	2	
Edifice religieux / lieu du culte				1				1	2			
Moyen de transport: train / tram / métro					1	1		1		1		
Aéroport		1	1									
Total	637	766	727	809	747	638	591	705	773	917	870	394

STATISTIQUES POLICIERES DE CRIMINALITE

LIEU DE PERPETRATION: ZONE DE POLICE

POLICE DE SERAING - NEUPRE

PARTIE V : ZONE DE POLICE vs. TYPOLOGIE



Typologie de la zone: Catégorie 3

Zone de police
BALEN - DESSEL - MOL
DEMERDAL - DSZ
GAVERS
HEKLA
LOKEREN
MEETJESLAND CENTRUM
MINOS
POLICE ANS - ST-NICOLAS
POLICE BORAINÉ
POLICE DE SERAING - NEUPRE
POLICE LOCALE DE WATERLOO
POLICE LOCALE MARIEMONT
POLICE LOCALE VILLE ATH
POLICE LOCALE WAVRE
POLITIE REGIO TURNHOUT
POLITIEZONE AARSCHOT
POLITIEZONE NOORD
PZ BRASSCHAAT
PZ BREDENE/DE HAAN
PZ CARMA



CRIMINALITE ENREGISTREE : ZONE DE POLICE vs TYPOLOGIE

PZ DAMME/KNOKKE-HEIST
PZ DEINZE/ZULTE/LIEVEGEM
PZ DENDERMONDE
PZ DILBEEK
PZ GEEL/LAAKDAL/MEERHOUT
PZ GINGELOM/NIEUWERKERKEN/SINT-TRUIDEN
PZ GRIMBERGEN
PZ HASPENGOUW
PZ LIER
PZ RONSE
PZ SCHOTEN
PZ VLAAMSE ARDENNEN
PZ ZAVENTEM
PZ ZENNEVALLEI
REGIO RHODE & SCHELDE
VILVOORDE - MACHELEN
WOKRA
ZONE DE BRAINE-L'ALLEUD
ZONE DE POLICE DE MOUSCRON
ZONE DES TRIEUX
ZONE NETELAND
ZONE NIVELLES - GENAPPE
ZONE RHODE
ZP AISEAU-PRESLES/CHATELET/FARCIENNES



CRIMINALITE ENREGISTREE : ZONE DE POLICE vs TYPOLOGIE

ZP AWANS/GRACE-HOLLOGNE
ZP BEYNE-FLERON-SOUMAGNE
ZP FLEMALLE
ZP HERSTAL
ZP HUY



CRIMINALITE ENREGISTREE : ZONE DE POLICE vs TYPOLOGIE

Typologie de la zone: Catégorie 3

Figure criminelle/phénomène	Niveau	% 2021 - 2022	% 2022 - 2023	% 2023 - 2024
Vol de voiture	ZONE DE POLICE	53,0%	-17,3%	-5,7%
	TYPLOGIE	7,5%	16,6%	-5,6%
Vol de moto	ZONE DE POLICE	-55,6%	125,0%	-33,3%
	TYPLOGIE	-1,6%	19,4%	-0,7%
Carjacking	ZONE DE POLICE	80,0%	-44,4%	100,0%
	TYPLOGIE	35,7%	-15,8%	37,5%
Homejacking	ZONE DE POLICE	0,0%	300,0%	-100,0%
	TYPLOGIE	-11,8%	6,7%	-6,3%
Vol dans les garages	ZONE DE POLICE	-60,0%	25,0%	0,0%
	TYPLOGIE	-15,6%	21,5%	-39,2%
Vol de vélomoteur	ZONE DE POLICE	54,5%	-25,5%	-28,9%
	TYPLOGIE	18,7%	13,8%	-14,5%
Vol de vélo	ZONE DE POLICE	86,4%	-48,8%	14,3%
	TYPLOGIE	12,9%	2,2%	-16,0%
Cambriolage dans habitation	ZONE DE POLICE	-1,0%	0,0%	37,2%
	TYPLOGIE	11,9%	-1,4%	-2,8%
Cambriolage ds entreprise ou commerce	ZONE DE POLICE	7,9%	8,5%	-22,5%
	TYPLOGIE	-1,9%	15,2%	-14,4%
Cambriolage ds service public ou bâtiment administ	ZONE DE POLICE	3,7%	-21,4%	59,1%
	TYPLOGIE	-5,8%	20,0%	-15,0%
Vol au bélier	ZONE DE POLICE	/	/	100,0%
	TYPLOGIE	25,0%	120,0%	0,0%



CRIMINALITE ENREGISTREE : ZONE DE POLICE vs TYPOLOGIE

Figure criminelle/phénomène	Niveau	% 2021 - 2022	% 2022 - 2023	% 2023 - 2024
Cambriolage dans bâtiment (total)	ZONE DE POLICE	0,4%	0,4%	27,8%
	TYPOLOGIE	9,1%	1,7%	-5,1%
Vol à main armée	ZONE DE POLICE	-26,4%	5,1%	-2,4%
	TYPOLOGIE	-3,4%	3,8%	9,2%
Vol avec violence sans arme	ZONE DE POLICE	-24,0%	41,3%	-3,1%
	TYPOLOGIE	26,6%	-1,4%	-6,6%
Vol dans ou sur un véhicule	ZONE DE POLICE	43,8%	-39,9%	-6,0%
	TYPOLOGIE	11,5%	-9,4%	-2,8%
Sacjacking dans une voiture	ZONE DE POLICE	-100,0%	/	-100,0%
	TYPOLOGIE	300,0%	-62,5%	-66,7%
Vol d'armes et explosifs	ZONE DE POLICE	37,5%	-27,3%	137,5%
	TYPOLOGIE	5,8%	2,0%	-7,8%
Steaming	ZONE DE POLICE	/	/	/
	TYPOLOGIE	100,0%	77,8%	-50,0%
Arrachage de sac à main	ZONE DE POLICE	33,3%	-50,0%	150,0%
	TYPOLOGIE	26,3%	-10,4%	-25,6%
Vol à l'arraché	ZONE DE POLICE	-22,0%	0,0%	46,9%
	TYPOLOGIE	11,7%	1,8%	3,7%
Vol à la tire	ZONE DE POLICE	22,7%	-0,9%	-1,9%
	TYPOLOGIE	26,0%	-5,1%	-11,2%
Vol à l'étalage	ZONE DE POLICE	1,2%	71,3%	17,4%
	TYPOLOGIE	13,7%	1,6%	2,8%
Vol par ruse	ZONE DE POLICE	-19,0%	-11,8%	6,7%
	TYPOLOGIE	7,9%	6,4%	-7,4%



CRIMINALITE ENREGISTREE : ZONE DE POLICE vs TYPOLOGIE

Figure criminelle/phénomène	Niveau	% 2021 - 2022	% 2022 - 2023	% 2023 - 2024
Vol de métaux	ZONE DE POLICE	112,5%	5,9%	-11,1%
	TYPOLOGIE	36,0%	-8,6%	-6,0%
Vol sur les chantiers	ZONE DE POLICE	53,3%	0,0%	65,2%
	TYPOLOGIE	24,0%	-12,8%	-5,9%
Home-invasion	ZONE DE POLICE	-33,3%	-100,0%	/
	TYPOLOGIE	-26,5%	16,0%	0,0%
Vol d'animaux	ZONE DE POLICE	-33,3%	200,0%	0,0%
	TYPOLOGIE	-10,4%	-18,3%	17,3%
Vol de cargaison	ZONE DE POLICE	/	/	/
	TYPOLOGIE	-6,7%	2,0%	32,9%
Fraude de cartes de paiements	ZONE DE POLICE	26,3%	-13,7%	-1,4%
	TYPOLOGIE	34,0%	-2,1%	-14,2%
Phishing	ZONE DE POLICE	100,0%	25,0%	10,0%
	TYPOLOGIE	-10,7%	-4,2%	-3,4%
Ransomware	ZONE DE POLICE	/	100,0%	-100,0%
	TYPOLOGIE	37,5%	0,0%	0,0%
Shouldersurfing	ZONE DE POLICE	-100,0%	/	0,0%
	TYPOLOGIE	28,3%	32,5%	-52,0%
Skimming	ZONE DE POLICE	-100,0%	/	0,0%
	TYPOLOGIE	79,6%	-31,8%	-31,7%
Violence contre les métiers d'intérêt général	ZONE DE POLICE	0,0%	-14,3%	83,3%
	TYPOLOGIE	20,1%	8,1%	2,9%
Viol collectif	ZONE DE POLICE	0,0%	0,0%	-100,0%
	TYPOLOGIE	-4,7%	-9,8%	-21,6%



CRIMINALITE ENREGISTREE : ZONE DE POLICE vs TYPOLOGIE

Figure criminelle/phénomène	Niveau	% 2021 - 2022	% 2022 - 2023	% 2023 - 2024
Graffiti	ZONE DE POLICE	11,1%	40,0%	-85,7%
	TYPLOGIE	44,1%	-5,3%	-13,7%
Dégradation de voiture	ZONE DE POLICE	5,4%	7,3%	-8,5%
	TYPLOGIE	2,8%	-1,5%	1,9%
Rixe au couteau	ZONE DE POLICE	0,0%	333,3%	-61,5%
	TYPLOGIE	-10,7%	-8,8%	0,9%
VIF: physique, dans le couple	ZONE DE POLICE	4,8%	13,3%	-4,0%
	TYPLOGIE	10,2%	3,4%	-0,7%
VIF: physique, envers des descendants	ZONE DE POLICE	0,0%	31,0%	-5,3%
	TYPLOGIE	3,1%	15,3%	8,4%
VIF: physique, envers d'autres membres	ZONE DE POLICE	-6,7%	25,0%	-8,6%
	TYPLOGIE	1,7%	9,2%	-0,4%
VIF: sexuelle, dans le couple	ZONE DE POLICE	0,0%	0,0%	150,0%
	TYPLOGIE	-12,8%	29,3%	-3,8%
VIF: sexuelle, envers des descendants	ZONE DE POLICE	-40,0%	-100,0%	/
	TYPLOGIE	-58,6%	-61,7%	-60,9%
VIF: sexuelle, envers d'autres membres	ZONE DE POLICE	/	-100,0%	/
	TYPLOGIE	0,0%	-18,8%	7,7%
VIF: psychique, dans le couple	ZONE DE POLICE	37,9%	40,1%	-3,5%
	TYPLOGIE	6,8%	-1,1%	-0,5%
VIF: psychique, envers des descendants	ZONE DE POLICE	-100,0%	/	-71,4%
	TYPLOGIE	13,7%	-1,0%	16,3%
VIF: psychique, envers d'autres membres	ZONE DE POLICE	/	33,3%	50,0%
	TYPLOGIE	-14,5%	17,4%	13,7%



CRIMINALITE ENREGISTREE : ZONE DE POLICE vs TYPOLOGIE

Figure criminelle/phénomène	Niveau	% 2021 - 2022	% 2022 - 2023	% 2023 - 2024
VIF: économique, dans le couple	ZONE DE POLICE	400,0%	30,0%	-7,7%
	TYPOLOGIE	2,9%	-11,4%	5,8%
VIF: économique, envers des descendants	ZONE DE POLICE	/	0,0%	-100,0%
	TYPOLOGIE	8,3%	10,3%	2,3%
VIF: économique, envers d'autres membres	ZONE DE POLICE	100,0%	25,0%	0,0%
	TYPOLOGIE	24,8%	9,8%	0,7%
Dopage humain	ZONE DE POLICE	/	/	/
	TYPOLOGIE	-6,9%	-6,5%	-42,6%
Engraissement illégal	ZONE DE POLICE	/	/	/
	TYPOLOGIE	-37,5%	20,0%	0,0%
Vente de cocaïne	ZONE DE POLICE	-25,9%	25,0%	0,0%
	TYPOLOGIE	-0,8%	21,7%	6,9%
Import-export de cocaïne	ZONE DE POLICE	/	/	/
	TYPOLOGIE	-4,0%	29,2%	-3,2%
Production de drogues synthétiques	ZONE DE POLICE	/	/	/
	TYPOLOGIE	8,3%	-23,1%	5,0%
Import-export de drogues synthétiques	ZONE DE POLICE	/	/	/
	TYPOLOGIE	-65,0%	50,0%	38,1%
Vente de drogues synthétiques	ZONE DE POLICE	-100,0%	/	/
	TYPOLOGIE	-20,1%	21,1%	9,5%
Production de cannabis (culture)	ZONE DE POLICE	-20,0%	-25,0%	33,3%
	TYPOLOGIE	-11,8%	-24,0%	-8,8%
Import-export de cannabis en grande quantité	ZONE DE POLICE	/	/	/
	TYPOLOGIE	-70,6%	40,0%	128,6%



CRIMINALITE ENREGISTREE : ZONE DE POLICE vs TYPOLOGIE

Figure criminelle/phénomène	Niveau	% 2021 - 2022	% 2022 - 2023	% 2023 - 2024
Vente de cannabis en grande quantité	ZONE DE POLICE	/	/	/
	TYPOLOGIE	10,3%	-12,5%	17,9%
Import-export d'héroïne	ZONE DE POLICE	/	/	/
	TYPOLOGIE	-43,8%	33,3%	33,3%
Vente-traffic d'héroïne	ZONE DE POLICE	-80,0%	100,0%	0,0%
	TYPOLOGIE	-18,8%	21,2%	-19,0%
Commerce et production d'arme à feu et mun.	ZONE DE POLICE	0,0%	0,0%	200,0%
	TYPOLOGIE	12,1%	16,2%	-4,7%
Commerce et production d'arme non à feu	ZONE DE POLICE	/	/	/
	TYPOLOGIE	60,0%	-25,0%	116,7%
TEH - exploitation économique	ZONE DE POLICE	/	/	200,0%
	TYPOLOGIE	-34,2%	24,0%	-16,1%
TEH - exploitation sexuelle	ZONE DE POLICE	50,0%	11,1%	-80,0%
	TYPOLOGIE	1,1%	42,0%	-2,4%
Violence physique (transport public)	ZONE DE POLICE	-71,4%	200,0%	50,0%
	TYPOLOGIE	29,3%	26,0%	-5,1%
Violence physique (voie publique)	ZONE DE POLICE	17,5%	-6,4%	1,4%
	TYPOLOGIE	12,8%	3,2%	2,6%
Violence physique (autre endroit public)	ZONE DE POLICE	-40,0%	0,0%	33,3%
	TYPOLOGIE	-1,6%	4,8%	9,2%
Violence physique (endroit accessible au public)	ZONE DE POLICE	22,9%	44,2%	27,4%
	TYPOLOGIE	51,5%	0,4%	0,0%
Violence sexuelle (transport public)	ZONE DE POLICE	100,0%	200,0%	-83,3%
	TYPOLOGIE	6,1%	-7,1%	12,3%



CRIMINALITE ENREGISTREE : ZONE DE POLICE vs TYPOLOGIE

Figure criminelle/phénomène	Niveau	% 2021 - 2022	% 2022 - 2023	% 2023 - 2024
Violence sexuelle (voie publique)	ZONE DE POLICE	50,0%	-6,7%	28,6%
	TYPOLOGIE	18,6%	-0,3%	-4,6%
Violence sexuelle (autre endroit public)	ZONE DE POLICE	/	-50,0%	0,0%
	TYPOLOGIE	-8,9%	-30,1%	24,3%
Violence sexuelle (endroit accessible au public)	ZONE DE POLICE	200,0%	133,3%	-14,3%
	TYPOLOGIE	31,5%	3,8%	-3,1%
Violence psychique (transport public)	ZONE DE POLICE	80,0%	-22,2%	0,0%
	TYPOLOGIE	19,2%	4,3%	8,2%
Violence psychique (voie publique)	ZONE DE POLICE	17,4%	13,5%	-11,5%
	TYPOLOGIE	6,8%	7,5%	0,7%
Violence psychique (autre endroit public)	ZONE DE POLICE	-26,7%	-36,4%	71,4%
	TYPOLOGIE	24,7%	2,4%	7,6%
Violence psychique (endroit accessible au public)	ZONE DE POLICE	65,6%	15,1%	9,8%
	TYPOLOGIE	18,0%	14,9%	-3,6%
Vol à main armée (transport public)	ZONE DE POLICE	/	/	/
	TYPOLOGIE	50,0%	50,0%	-33,3%
Vol à main armée (voie publique)	ZONE DE POLICE	-37,5%	80,0%	0,0%
	TYPOLOGIE	-0,9%	36,6%	8,5%
Vol à main armée (autre endroit public)	ZONE DE POLICE	0,0%	-100,0%	/
	TYPOLOGIE	120,0%	18,2%	30,8%
Vol à main armée (endroit accessible au public)	ZONE DE POLICE	-5,9%	-56,3%	14,3%
	TYPOLOGIE	-4,3%	-25,6%	13,1%
Vol avec violence sans arme (transport public)	ZONE DE POLICE	-50,0%	-50,0%	100,0%
	TYPOLOGIE	31,0%	16,4%	-15,6%



CRIMINALITE ENREGISTREE : ZONE DE POLICE vs TYPOLOGIE

Figure criminelle/phénomène	Niveau	% 2021 - 2022	% 2022 - 2023	% 2023 - 2024
Vol avec violence sans arme (voie publique)	ZONE DE POLICE	-28,2%	39,3%	-11,5%
	TYPLOGIE	6,3%	5,9%	0,0%
Vol avec violence sans arme (autre endroit public)	ZONE DE POLICE	/	0,0%	-100,0%
	TYPLOGIE	25,0%	3,6%	7,0%
Vol avec violence sans arme (endr. acces. au pub.)	ZONE DE POLICE	-47,4%	170,0%	-40,7%
	TYPLOGIE	24,0%	-0,7%	-4,3%
Faux policiers	ZONE DE POLICE	/	-100,0%	/
	TYPLOGIE	18,8%	-13,2%	106,1%
Terrorisme, extrémisme et radicalisme	ZONE DE POLICE	/	/	/
	TYPLOGIE	-12,2%	13,9%	63,4%
Cyberharcèlement	ZONE DE POLICE	-31,5%	8,1%	40,0%
	TYPLOGIE	-1,3%	7,7%	1,7%
Fraude à l'identité	ZONE DE POLICE	-2,7%	8,3%	23,1%
	TYPLOGIE	-4,9%	8,2%	-6,2%

STATISTIQUES POLICIERES DE CRIMINALITE

LIEU DE PERPETRATION: ZONE DE POLICE

POLICE DE SERAING - NEUPRE

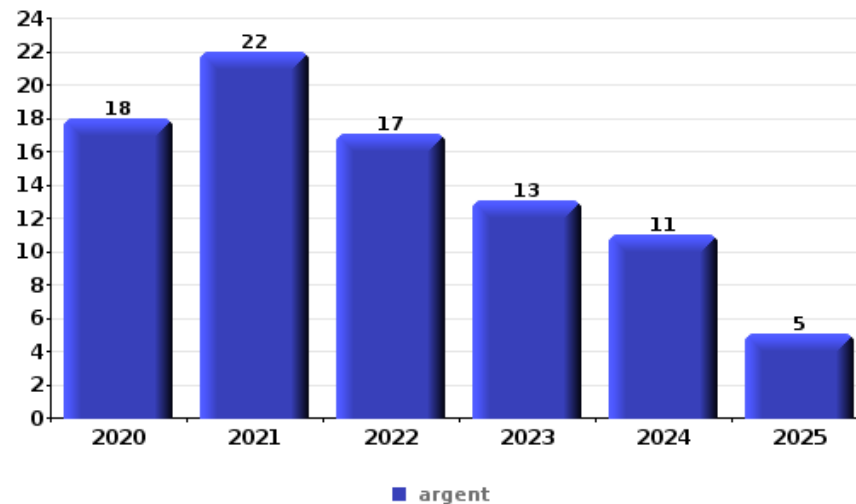
PARTIE VI : OBJETS ET MOYENS DE TRANSPORT



POLICE DE SERAING - NEUPRE

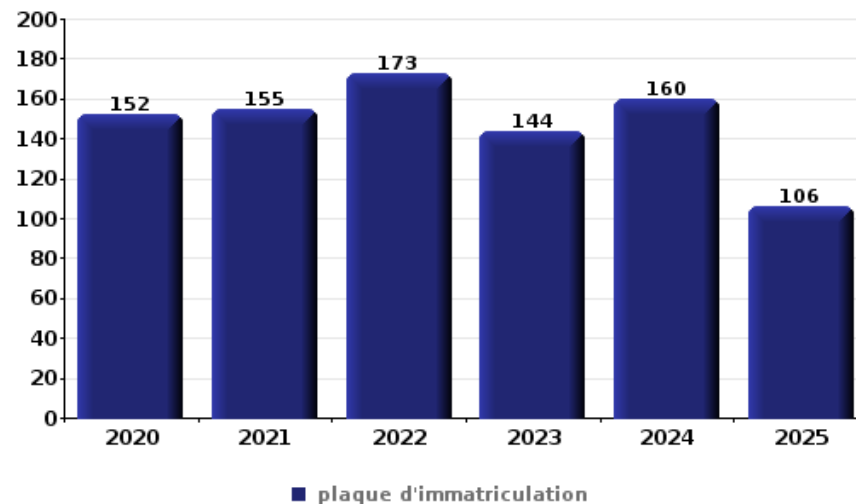
Vol à main armée

Top 5 Objets volés (sbd nombre de faits)		2020	2021	2022	2023	2024	2025
1	argent	18	22	17	13	11	5
2	GSM et accessoires	11	16	15	18	7	3
3	carte bancaire / carte de crédit	4	7	2	4	4	1
4	carte d'identité / passeport	2	7	1	3	4	1
5	clé		4	3	4	4	2



Vol dans ou sur un véhicule

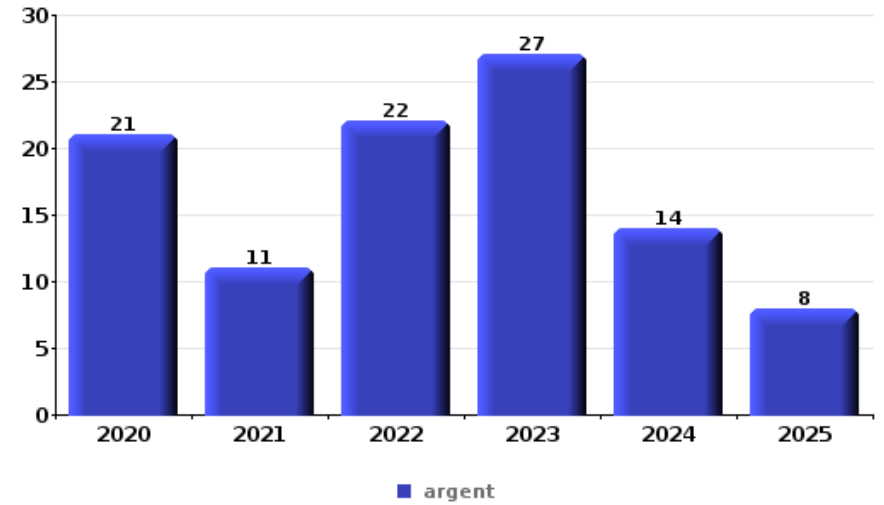
Top 5 Objets volés (sbd nombre de faits)		2020	2021	2022	2023	2024	2025
1	plaque d'immatriculation	152	155	173	144	160	106
2	carte bancaire / carte de crédit	38	91	105	61	48	14
3	permis de conduire	61	78	88	62	51	10
4	carte d'identité / passeport	59	70	84	57	49	10
5	argent	42	58	88	45	50	7





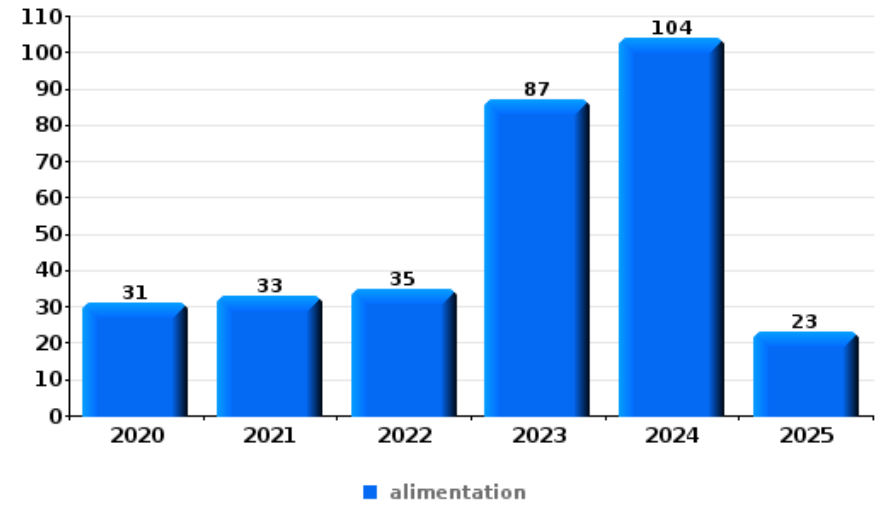
Cambriolage ds entreprise ou commerce

Top 5 Objets volés (sbd nombre de faits)		2020	2021	2022	2023	2024	2025
1	argent	21	11	22	27	14	8
2	alimentation	9	5	4	12	7	2
3	ordinateur et accessoires	4	5	6	10	7	4
3	outillage	4	11	7	4	6	4
5	métaux	18	7	1	1	3	1



Vol à l'étalage

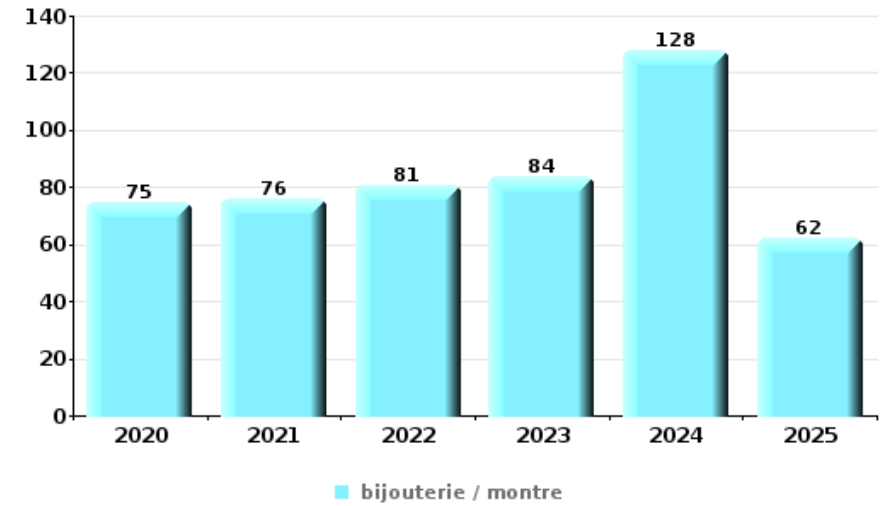
Top 5 Objets volés (sbd nombre de faits)		2020	2021	2022	2023	2024	2025
1	alimentation	31	33	35	87	104	23
2	tabac	14	27	25	27	37	1
3	parfum / produit de beauté	4	7	10	7	14	5
4	multimédia	3	7	4	4	6	2
5	vêtement	3	5	2	6	7	2





Cambriolage dans habitation

Top 5 Objets volés (sbd nombre de faits)		2020	2021	2022	2023	2024	2025
1	bijouterie / montre	75	76	81	84	128	62
2	argent	59	56	70	61	94	39
3	multimédia	49	34	46	35	46	12
4	ordinateur et accessoires	36	32	34	30	33	7
5	clé	17	29	33	34	30	15



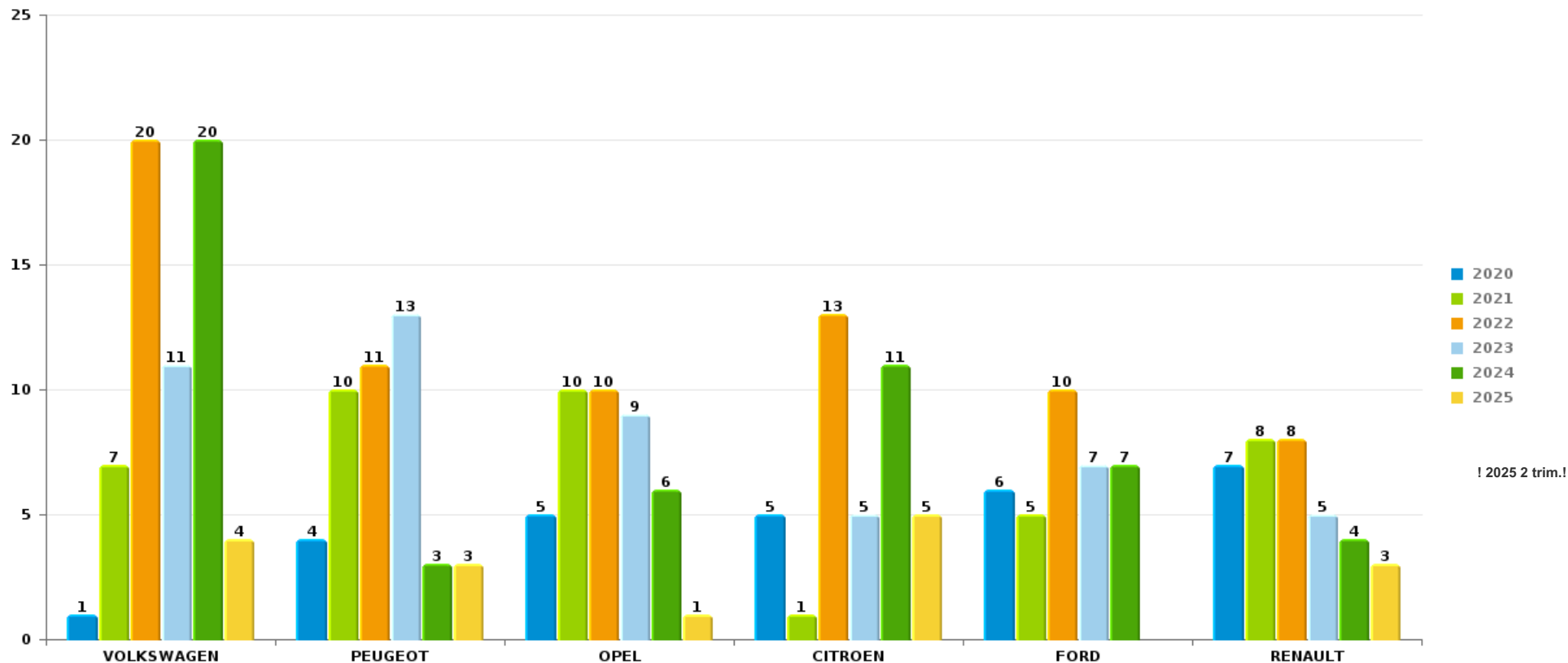
Remarque: en ce qui concerne les objets, aucun total n'est reproduit étant donné que plusieurs objets peuvent avoir été volés lors d'un même fait.



POLICE DE SERAING - NEUPRE

Vol de voiture

Nombre de voitures volées par marque (Top 5)



! 2025 2 trim.!

STATISTIQUES POLICIERES DE CRIMINALITE

LIEU DE PERPETRATION: ZONE DE POLICE

POLICE DE SERAING - NEUPRE

PARTIE VII : SUSPECTS



Partie 1: Niveau FAITS (comptage du nombre de faits pour lesquels un certain type de suspect est impliqué)

1.1. Nombre d'infractions selon le sexe des suspects identifiés (par catégorie principale)

Étant donné que, tant un suspect identifié masculin qu'un suspect identifié féminin peuvent être impliqués lors d'un même fait, il est possible que la somme des colonnes «Hommes» et «Femmes» soit supérieure à la valeur de la colonne «Total...» (voir également la note méthodologique)

POLICE DE SERAING - NEUPRE

2025

Catégorie principale / Sexe	Nombre total de faits avec au moins 1 suspect	Hommes	%	Femmes	%
Législation sur les étrangers	198	167	84,3%	31	15,7%
Drogues	152	147	96,7%	9	5,9%
Registre de population	112	83	74,1%	29	25,9%
Infr. contre l'intégrité physique	85	62	72,9%	28	32,9%
Vol et extorsion	57	53	93,0%	7	12,3%
Armes et explosifs	58	55	94,8%	3	5,2%
Fraude	51	47	92,2%	5	9,8%
Ivresse et alcool	48	27	56,3%	21	43,8%
Infr. contre la sécurité publique	42	38	90,5%	6	14,3%
Infr. contre autres valeurs morales et sentiments	41	28	68,3%	13	31,7%
Dégradation de la propriété	27	23	85,2%	4	14,8%
Infr. contre l'autorité publique	22	18	81,8%	4	18,2%
Code pénal social	15	9	60,0%	9	60,0%
Infr. contre la foi publique	11	11	100,0%		
Infr. contre les mœurs	9	9	100,0%	1	11,1%
Environnement	8	8	100,0%	1	12,5%

CRIMINALITE ENREGISTREE: SUSPECTS



Catégorie principale / Sexe	Nombre total de faits avec au moins 1 suspect	Hommes	%	Femmes	%
Protection de la personne	5	4	80,0%	1	20,0%
Criminalité informatique	2	1	50,0%	1	50,0%
Pratiques commerciales	2	2	100,0%		
Carte d'identité	1	1	100,0%		
Infr. contre la famille	1			1	100,0%
Infr. contre la liberté individuelle	1	1	100,0%		
Marchand de sommeil	1	1	100,0%		
Protection des revenus publics	1			1	100,0%
Total	950	795	83,7 %	175	18,4 %



1.2. Nombre d'infractions selon le sexe des suspects identifiés (par figure criminelle)

Étant donné que, tant un suspect identifié masculin qu'un suspect identifié féminin peuvent être impliqués lors d'un même fait, il est possible que la somme des colonnes «Hommes» et «Femmes» soit supérieure à la valeur de la colonne «Total...» (voir également la note méthodologique)

POLICE DE SERAING - NEUPRE

2025

FC Vol moyen de transport

Figure criminelle / Sexe	Nombre total de faits avec au moins 1 suspect identifié	Hommes	%	Femmes	%
Vol de voiture	4	4	100,0%	1	25,0%
Vol de moto	1	1	100,0%		
Vol de vélomoteur	1	1	100,0%		
Total	PA	PA	PA	PA	PA

FC Cambriolage

Figure criminelle / Sexe	Nombre total de faits avec au moins 1 suspect identifié	Hommes	%
Cambriolage dans habitation	4	4	100,0%
Cambriolage ds entreprise ou commerce	5	5	100,0%
Cambriolage ds service public ou bâtiment administ	1	1	100,0%
Cambriolage dans bâtiment (total)	10	10	100,0%
Total	PA	PA	PA

CRIMINALITE ENREGISTREE: SUSPECTS



FC Vol autre

Figure criminelle / Sexe	Nombre total de faits avec au moins 1 suspect identifié	Hommes	%	Femmes	%
Vol avec violence sans arme	2	2	100,0%		
Vol dans ou sur un véhicule	4	4	100,0%		
Vol à l'étalage	25	21	84,0%	5	20,0%
Vol de métaux	5	5	100,0%		
Vol sur les chantiers	2	2	100,0%	1	50,0%
Total	PA	PA	PA	PA	PA

Criminalité ICT

Figure criminelle / Sexe	Nombre total de faits avec au moins 1 suspect identifié	Femmes	%
Fraude de cartes de paiements	1	1	100,0%
Total	PA	PA	PA

FC Autre

Figure criminelle / Sexe	Nombre total de faits avec au moins 1 suspect identifié	Hommes	%	Femmes	%
Violence contre les métiers d'intérêt général	2	2	100,0%		
Dégradation de voiture	17	15	88,2%	2	11,8%
Total	PA	PA	PA	PA	PA



PH Violence intrafamiliale (VIF)

Figure criminelle / Sexe	Nombre total de faits avec au moins 1 suspect identifié	Hommes	%	Femmes	%
VIF: physique, dans le couple	29	22	75,9%	9	31,0%
VIF: physique, envers des descendants	9	5	55,6%	5	55,6%
VIF: physique, envers d'autres membres	7	6	85,7%	2	28,6%
VIF: sexuelle, dans le couple	2	2	100,0%		
VIF: psychique, dans le couple	30	21	70,0%	9	30,0%
VIF: psychique, envers des descendants	2			2	100,0%
VIF: psychique, envers d'autres membres	3	3	100,0%		
VIF: économique, dans le couple	9	6	66,7%	3	33,3%
VIF: économique, envers d'autres membres	3	2	66,7%	1	33,3%
Total	PA	PA	PA	PA	PA

PH Drogues

Figure criminelle / Sexe	Nombre total de faits avec au moins 1 suspect identifié	Hommes	%
Vente de cocaïne	9	9	100,0%
Total	PA	PA	PA

PH Traite des êtres humains

Figure criminelle / Sexe	Nombre total de faits avec au moins 1 suspect identifié	Hommes	%
TEH - exploitation sexuelle	1	1	100,0%
Total	PA	PA	PA



PH Violence dans l'espace public

Figure criminelle / Sexe	Nombre total de faits avec au moins 1 suspect identifié	Hommes	%	Femmes	%
Violence physique (transport public)	1	1	100,0%		
Violence physique (voie publique)	35	23	65,7%	12	34,3%
Violence physique (autre endroit public)	1	1	100,0%		
Violence physique (endroit accessible au public)	5	4	80,0%	1	20,0%
Violence sexuelle (transport public)	1	1	100,0%	1	100,0%
Violence psychique (voie publique)	21	16	76,2%	5	23,8%
Violence psychique (autre endroit public)	3	3	100,0%		
Violence psychique (endroit accessible au public)	5	5	100,0%		
Vol avec violence sans arme (endr. acces. au pub.)	1	1	100,0%		
Total	PA	PA	PA	PA	PA

PH Autre

Figure criminelle / Sexe	Nombre total de faits avec au moins 1 suspect identifié	Hommes	%	Femmes	%
Cyberharcèlement	4	2	50,0%	2	50,0%
Total	PA	PA	PA	PA	PA



1.3. Nombre d'infractions selon l'âge des suspects identifiés (par catégorie principale)

Étant donné que, tant un suspect identifié mineur qu'un suspect identifié majeur peuvent être impliqués lors d'un même fait, il est possible que la somme des colonnes «Mineur» et «Majeur» soit supérieure à la valeur de la colonne «Total...» (voir également la note méthodologique)

POLICE DE SERAING - NEUPRE

2025

Catégorie principale / Âge	Nombre total de faits avec au moins 1 suspect identifié	Mineur	%	Majeur	%
Législation sur les étrangers	198	14	7,1%	184	92,9%
Drogues	152	7	4,6%	145	95,4%
Registre de population	112			112	100,0%
Infr. contre l'intégrité physique	85	8	9,4%	78	91,8%
Armes et explosifs	58	3	5,2%	55	94,8%
Vol et extorsion	57	7	12,3%	51	89,5%
Fraude	51	5	9,8%	46	90,2%
Ivresse et alcool	48			48	100,0%
Infr. contre la sécurité publique	42	3	7,1%	40	95,2%
Infr. contre autres valeurs morales et sentiments	41	1	2,4%	40	97,6%
Dégradation de la propriété	27	1	3,7%	27	100,0%
Infr. contre l'autorité publique	22			22	100,0%
Code pénal social	15			15	100,0%
Infr. contre la foi publique	11	1	9,1%	10	90,9%
Infr. contre les mœurs	9	1	11,1%	8	88,9%
Environnement	8			8	100,0%
Protection de la personne	5			5	100,0%
Criminalité informatique	2			2	100,0%
Pratiques commerciales	2			2	100,0%
Carte d'identité	1			1	100,0%
Infr. contre la famille	1			1	100,0%
Infr. contre la liberté individuelle	1			1	100,0%
Marchand de sommeil	1			1	100,0%
Protection des revenus publics	1			1	100,0%
Total	950	51	5,4%	903	95,1%



1.4. Nombre d'infractions selon l'âge des suspects identifiés (par figure criminelle)

Étant donné que, tant un suspect identifié mineur qu'un suspect identifié majeur peuvent être impliqués lors d'un même fait, il est possible que la somme des colonnes «Mineur» et «Majeur» soit supérieure à la valeur de la colonne «Total...»
(voir également la note méthodologique)

POLICE DE SERAING - NEUPRE

2025

FC Vol moyen de transport

Figure criminelle / Âge	Nombre total de faits avec au moins 1 suspect identifié	Mineur	%	Majeur	%
Vol de voiture	4	1	25,0%	4	100,0%
Vol de moto	1	1	100,0%		
Vol de vélomoteur	1	1	100,0%		
Total	PA	PA	PA	PA	PA

FC Cambriolage

Figure criminelle / Âge	Nombre total de faits avec au moins 1 suspect identifié	Mineur	%	Majeur	%
Cambriolage dans habitation	4	2	50,0%	2	50,0%
Cambriolage ds entreprise ou commerce	5			5	100,0%
Cambriolage ds service public ou bâtiment administ	1			1	100,0%
Cambriolage dans bâtiment (total)	10	2	20,0%	8	80,0%
Total	PA	PA	PA	PA	PA



FC Vol autre

Figure criminelle / Âge	Nombre total de faits avec au moins 1 suspect identifié	Mineur	%	Majeur	%
Vol avec violence sans arme	2			2	100,0%
Vol dans ou sur un véhicule	4			4	100,0%
Vol à l'étalage	25	1	4,0%	24	96,0%
Vol de métaux	5			5	100,0%
Vol sur les chantiers	2			2	100,0%
Total	PA	PA	PA	PA	PA

Criminalité ICT

Figure criminelle / Âge	Nombre total de faits avec au moins 1 suspect identifié	Majeur	%
Fraude de cartes de paiements	1	1	100,0%
Total	PA	PA	PA

FC Autre

Figure criminelle / Âge	Nombre total de faits avec au moins 1 suspect identifié	Majeur	%
Violence contre les métiers d'intérêt général	2	2	100,0%
Dégradation de voiture	17	17	100,0%
Total	PA	PA	PA



PH Violence intrafamiliale (VIF)

Figure criminelle / Âge	Nombre total de faits avec au moins 1 suspect identifié	Mineur	%	Majeur	%
VIF: physique, dans le couple	29	1	3,4%	28	96,6%
VIF: physique, envers des descendants	9			9	100,0%
VIF: physique, envers d'autres membres	7			7	100,0%
VIF: sexuelle, dans le couple	2	1	50,0%	1	50,0%
VIF: psychique, dans le couple	30	1	3,3%	29	96,7%
VIF: psychique, envers des descendants	2			2	100,0%
VIF: psychique, envers d'autres membres	3			3	100,0%
VIF: économique, dans le couple	9			9	100,0%
VIF: économique, envers d'autres membres	3			3	100,0%
Total	PA	PA	PA	PA	PA

PH Drogues

Figure criminelle / Âge	Nombre total de faits avec au moins 1 suspect identifié	Mineur	%	Majeur	%
Vente de cocaïne	9	2	22,2%	7	77,8%
Total	PA	PA	PA	PA	PA

PH Traite des êtres humains

Figure criminelle / Âge	Nombre total de faits avec au moins 1 suspect identifié	Majeur	%
TEH - exploitation sexuelle	1	1	100,0%
Total	PA	PA	PA



PH Violence dans l'espace public

Figure criminelle / Âge	Nombre total de faits avec au moins 1 suspect identifié	Mineur	%	Majeur	%
Violence physique (transport public)	1			1	100,0%
Violence physique (voie publique)	35	5	14,3%	30	85,7%
Violence physique (autre endroit public)	1			1	100,0%
Violence physique (endroit accessible au public)	5			5	100,0%
Violence sexuelle (transport public)	1			1	100,0%
Violence psychique (voie publique)	21	1	4,8%	21	100,0%
Violence psychique (autre endroit public)	3			3	100,0%
Violence psychique (endroit accessible au public)	5			5	100,0%
Vol avec violence sans arme (endr. acces. au pub.)	1			1	100,0%
Total	PA	PA	PA	PA	PA

PH Autre

Figure criminelle / Âge	Nombre total de faits avec au moins 1 suspect identifié	Majeur	%
Cyberharcèlement	4	4	100,0%
Total	PA	PA	PA



Partie 2: Niveau SUSPECTS-FAIT (comptage du nombre de combinaisons suspect-fait)

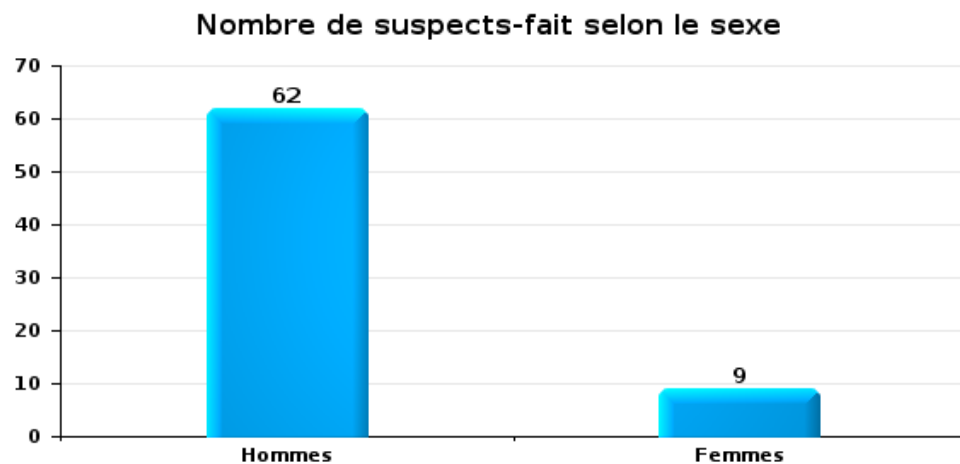
2.1. Nombre de suspects-fait selon le sexe des suspects identifiés (TOP 5 des catégories principales)

Lorsqu'un même suspect a commis plusieurs faits durant la période considérée, il est aussi comptabilisé plusieurs fois (voir également la note méthodologique)

POLICE DE SERAING - NEUPRE

2025

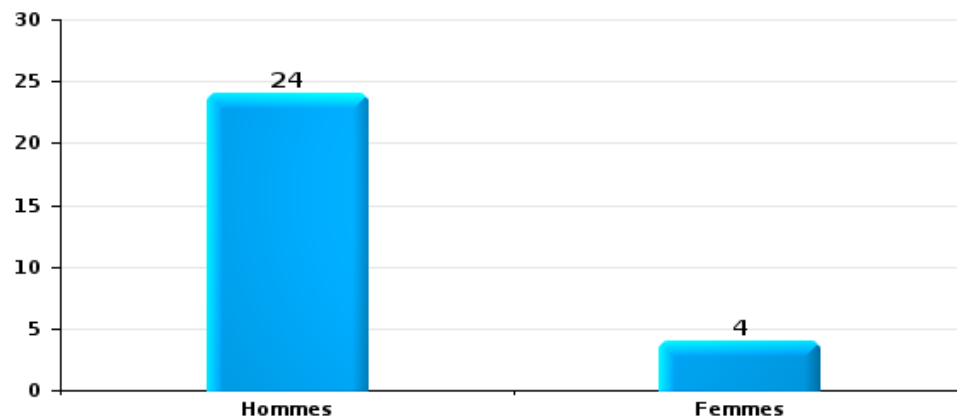
Vol et extorsion





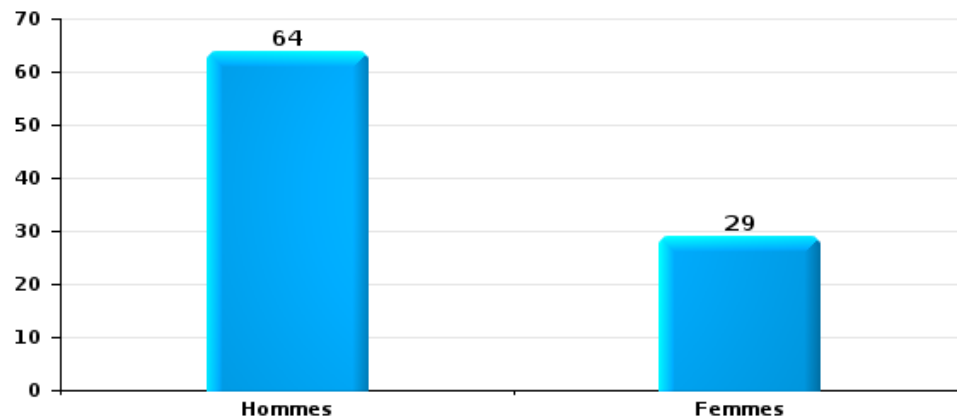
Dégradation de la propriété

Nombre de suspects-fait selon le sexe



Infr. contre l'intégrité physique

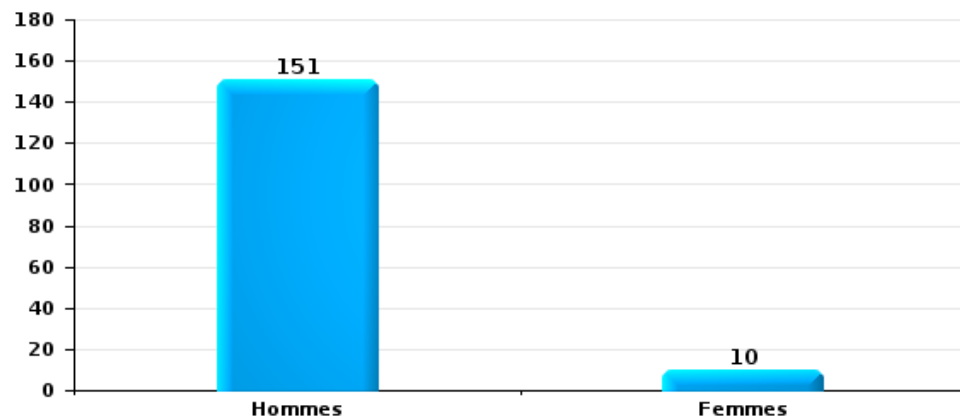
Nombre de suspects-fait selon le sexe





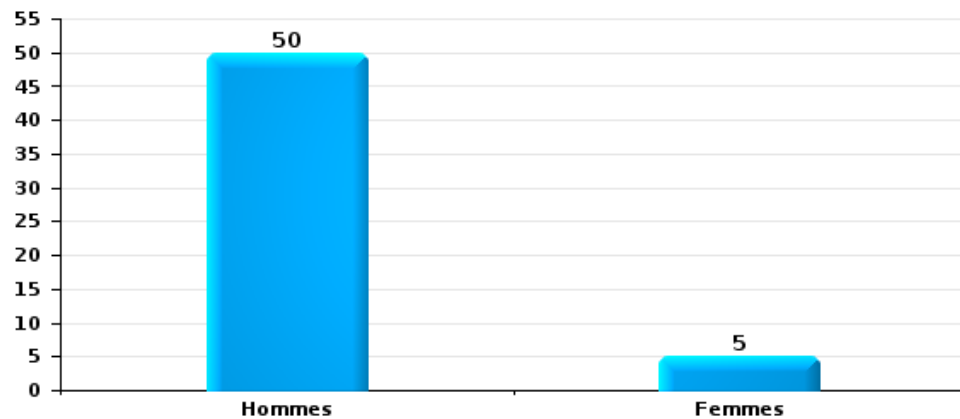
Drogues

Nombre de suspects-fait selon le sexe



Fraude

Nombre de suspects-fait selon le sexe





2.2. Nombre de suspects-fait selon le sexe des suspects identifiés (TOP 5 des figures criminelles)

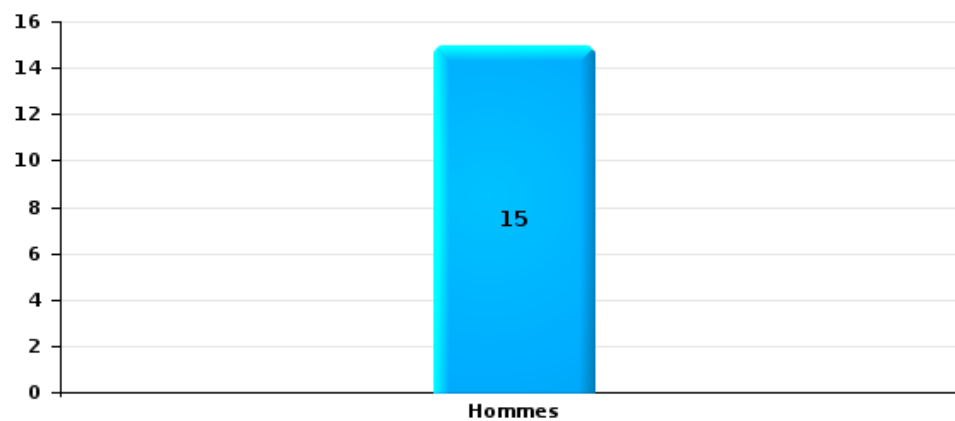
Lorsqu'un même suspect a commis plusieurs faits durant la période considérée, il est aussi comptabilisé plusieurs fois (voir également la note méthodologique)

POLICE DE SERAING - NEUPRE

2025

Cambriolage dans bâtiment (total)

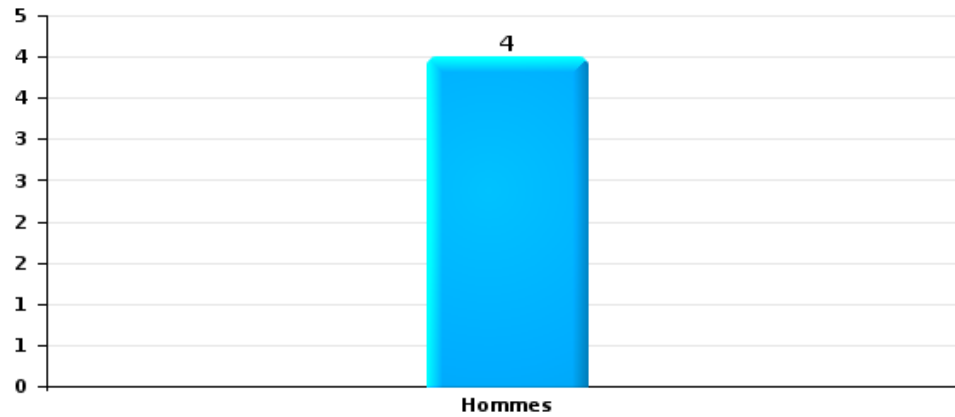
Nombre de suspects-fait selon le sexe





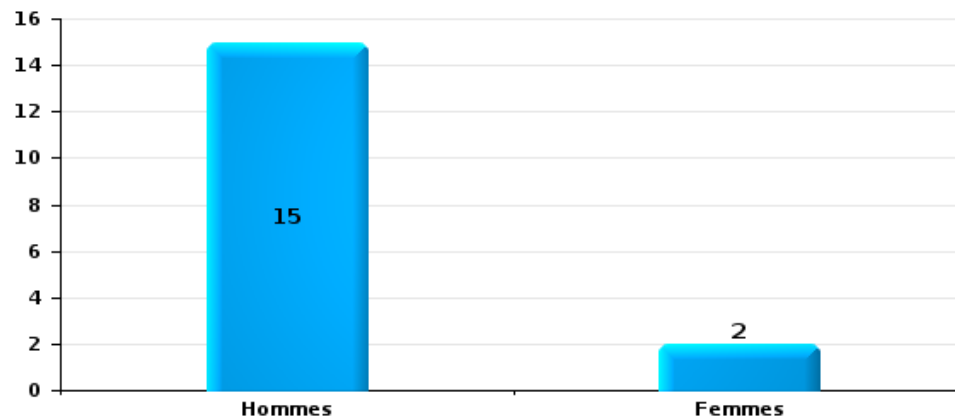
Vol dans ou sur un véhicule

Nombre de suspects-fait selon le sexe



Dégradation de voiture

Nombre de suspects-fait selon le sexe





2.3. Nombre de suspects-fait selon l'âge des suspects identifiés (TOP 5 des catégories principales)

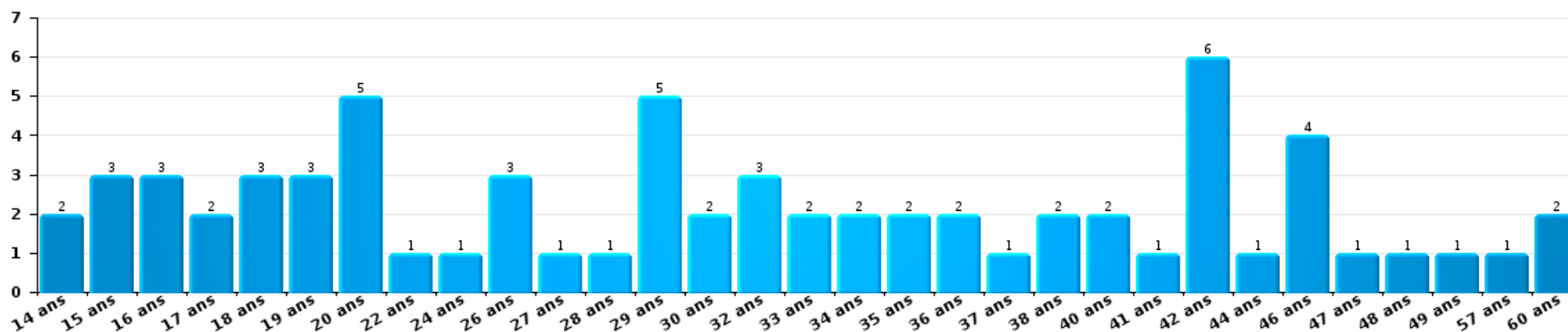
1) Lorsqu'un même suspect a commis plusieurs faits durant la période considérée, il est aussi comptabilisé plusieurs fois, qu'il ait le même âge ou non – 2) Les suspects au-dessous de 14 ans et à partir de 90 ans ne sont pas repris dans le tableau (voir également la note méthodologique)

POLICE DE SERAING - NEUPRE

2025

Vol et extorsion

Nombre de suspects-fait par âge (chronologique)





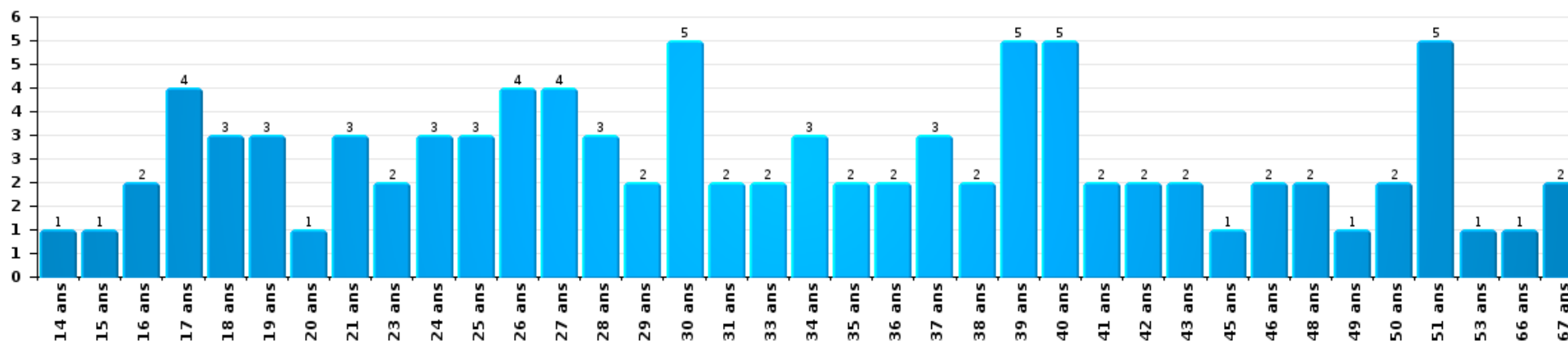
Dégradation de la propriété

Nombre de suspects-fait par âge (chronologique)



Infr. contre l'intégrité physique

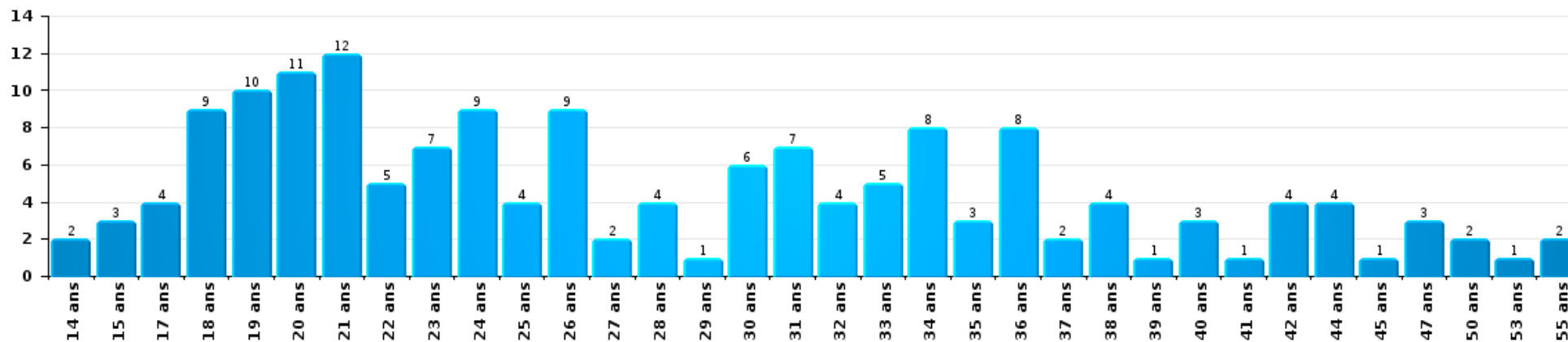
Nombre de suspects-fait par âge (chronologique)





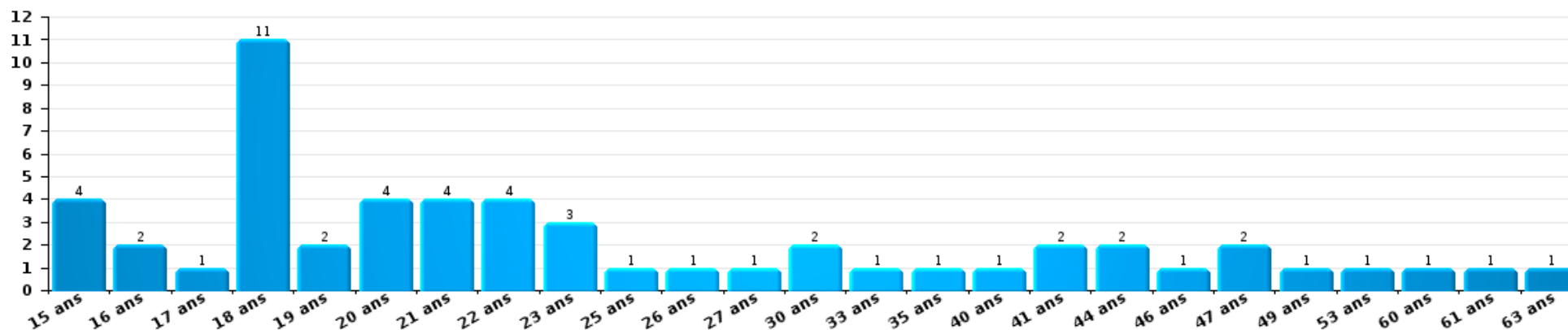
Drogues

Nombre de suspects-fait par âge (chronologique)



Fraude

Nombre de suspects-fait par âge (chronologique)





2.4. Nombre de suspects-fait selon l'âge des suspects identifiés (TOP 5 des figures criminelles)

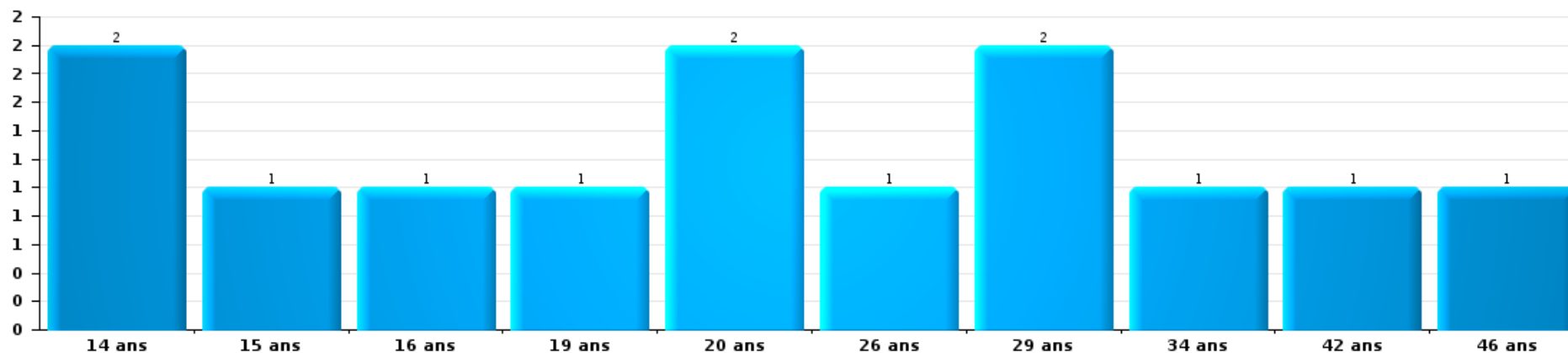
1) Lorsqu'un même suspect a commis plusieurs faits durant la période considérée, il est aussi comptabilisé plusieurs fois, qu'il ait le même âge ou non - 2) Les suspects au-dessous de 14 ans et à partir de 90 ans ne sont pas repris dans le tableau (voir également la note méthodologique)

POLICE DE SERAING - NEUPRE

2025

Cambriolage dans bâtiment (total)

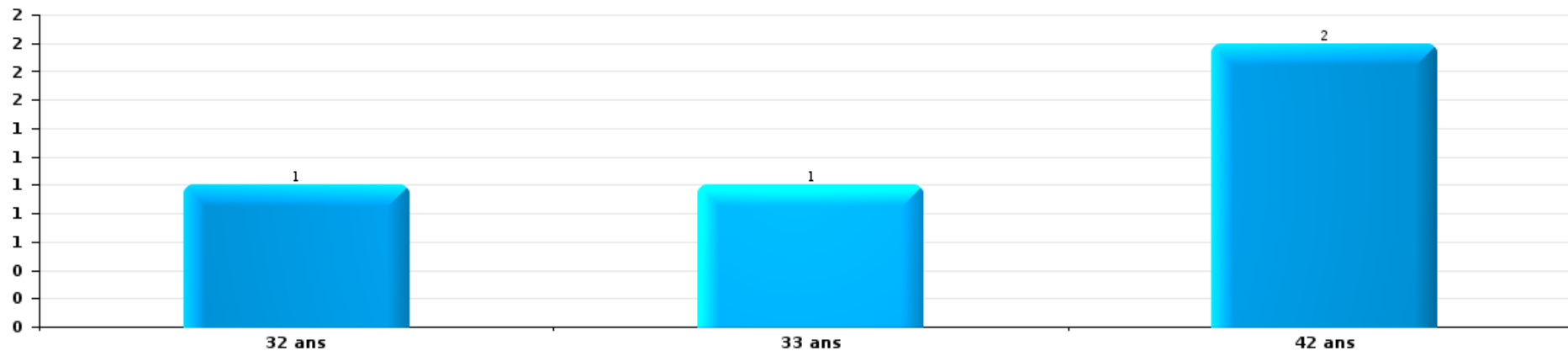
Nombre de suspects-fait par âge (chronologique)





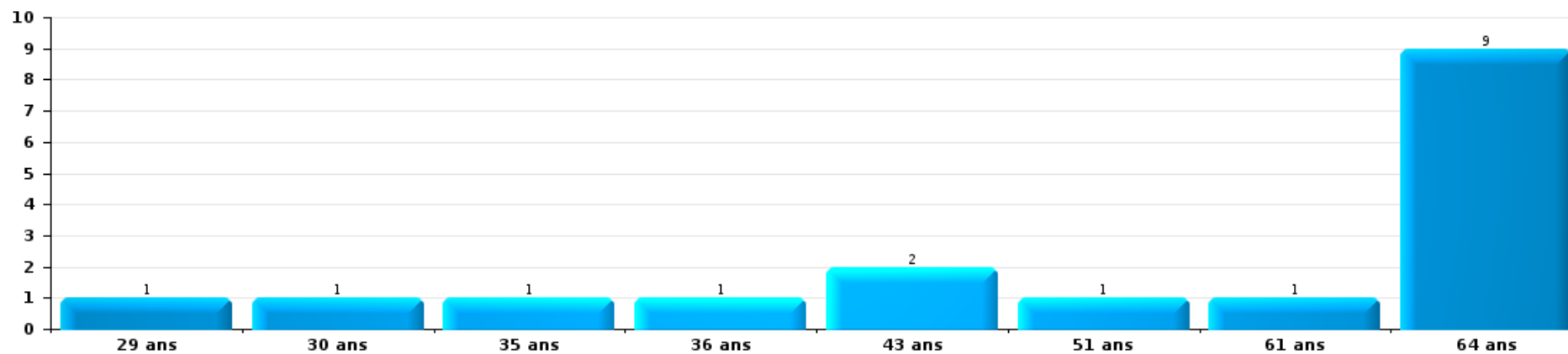
Vol dans ou sur un véhicule

Nombre de suspects-fait par âge (chronologique)



Dégradation de voiture

Nombre de suspects-fait par âge (chronologique)



STATISTIQUES POLICIERES DE CRIMINALITE

LIEU DE PERPETRATION: ZONE DE POLICE

POLICE DE SERAING - NEUPRE

***ANNEXE I: DETAIL PAR CATEGORIE DE DELIT
CODE PENAL***



POLICE DE SERAING - NEUPRE

Infraction Code pénal

Infr. contre l'intégrité physique

			2000	2015	2016	2017	2018	2019	2020	2021	2022	2023	2024	2025
Assassinat	Infanticide (assassinat)	Acc.		1										
	Empoisonnement (assassinat)	Tent.			1									
	Autres	Acc.	1			1		1						
		Tent.	1		2	1	2	1	2	1	3	2	1	
	Sous-total			2	1	3	2	2	2	2	1	3	2	1
Meurtre	Parricide (meurtre)	Acc.	1											
		Tent.					1			1	1			
	Suite à incendie volontaire / explosion	Acc.	1											
	Non spécifié	Acc.	2									1	1	
		Tent.	1				1							
	Autres	Acc.	2		2	1	3	3	1	2	1	2	2	2
Tent.				10	5	4	11	13	4	13	13	24	15	11
Sous-total			7	12	6	7	16	14	6	15	17	27	17	13
Torture et maltraitance	Torture	Acc.							1					
	Traitement inhumain	Acc.		1	2		3	2	1	4	2		2	
	Traitement dégradant	Acc.		1	1	2		1	1	5	3	1	2	1
	Sous-total				2	3	2	3	3	3	9	5	1	4
Coups et/ou blessures vol. en sphère familiale	Entre partenaires ou ex-partenaires	Acc.	31	236	210	210	237	173	172	226	238	257	251	100
	Lors d'un différend familial en général	Acc.	121											
		Tent.	1											
	Par les parents envers un mineur	Acc.	11	28	27	23	28	22	24	27	26	36	32	21
	Par les parents envers personne vulnérable	Acc.		2									2	
	Envers les parents	Acc.	6	26	18	28	19	15	14	22	16	18	19	6
	Envers d'autres ascendants directs ou collatéraux	Acc.	1	7	2	4	7	2	6	5	8	7	6	3
Sous-total			171	299	257	265	291	212	216	280	288	318	310	130



Infr. contre l'intégrité physique

			2000	2015	2016	2017	2018	2019	2020	2021	2022	2023	2024	2025
Coups et/ou blessures vol. hors sphère familiale	Bagarres (=coups réciproques)	Acc.	43	74	58	95	69	75	77	97	115	134	136	58
		Tent.	1											
	Coups envers fonctionnaire de police	Acc.	2		1	3				2	1	2	3	
	Envers un mineur par une pers. ayant autorité	Acc.	7	14	5	13	5	19	7	6	9	8	7	8
	Envers un mineur qualité de l'auteur inconnue	Acc.	15	13	24	27	26	28	20	20	18	16	19	9
	Envers pers. vulnérable par pers. ayant autorité	Acc.				1							1	1
	Envers pers. vulnérable (qualité auteur inconnue)	Acc.		1	1	4	2	1	1	1	3	1	3	2
	Envers un mineur par cohabitant sans rel. Autorité	Acc.								1	3	10	1	5
	Envers un arbitre de manifestation sportive	Acc.			1				1					
	Coups envers personnel transport public	Acc.				1			2		1			1
	Coups envers personnel autre service public	Acc.		3	1	1	2	3	1	1	2			
	Coups envers profession médicale	Acc.		4	1	2		1			1	1	3	1
	Coups envers personnel institut d'enseignement	Acc.		4		3	2	4	1	3	3	3	3	2
	Non spécifié	Acc.	320	268	286	328	268	222	211	203	240	257	297	120
		Tent.	1											
	Sous-total		389	381	378	478	374	356	318	335	395	433	473	206
Abstention coupable	Acc.	3	3	4	1	3	3	2	3	3	3	1		1
	Sous-total	3	3	4	1	3	3	2	3	3	3	1		1
Autres infr. volontaires. c/ l'intégrité phys.	Privation de soins à enfant ou personne vulnérable	Acc.	1	4	2	1	4		1	1	1	2		
	Délaissement d'enfant ou personne vulnérable	Acc.		10	12	12	15	10	7	6	12	14	5	3
	Abandon d'enfant dans le besoin	Acc.	2	3	1	3	5	1	5			1		1
	Administration substances nuisibles	Acc.		1	1	1	4	2	1		4	1	2	2
	Empoisonnement de denrées	Acc.						1						
		Tent.										1		
	Entrave méchante à la circulation	Acc.		9	25	7	9	10	11	26	25	92	32	22
Voies de faits et violences légères	Acc.	21	26	17	8	9	10	8	13	11	7	10	5	
	Sous-total	24	53	58	32	46	34	33	46	53	118	49	33	
Infr. involontaires contre l'intégrité physique	Homicides involontaires	Acc.										2		
	Coups et/ou blessures involontaires	Acc.	33	7	5	5	3	4	3	4	3	8	5	1
		Tent.	1											
	Administration involontaire substances nuisibles	Acc.	1											
	Abstention d'entretien enfant/personne vulnérable	Acc.	1	2	4	3	1	2			2	2	1	
	Morsure de chien	Acc.	4	6	9	14	8	8	8	12	4	5	10	9
Non spécifié	Tent.	1												
	Sous-total	41	15	18	22	12	14	11	16	9	17	16	10	



Infr. contre l'intégrité physique

			2000	2015	2016	2017	2018	2019	2020	2021	2022	2023	2024	2025
		Total	637	766	727	809	747	638	591	705	773	917	870	394



Infr. contre la liberté individuelle

			2000	2015	2016	2017	2018	2019	2020	2021	2022	2023	2024	2025	
Enlèvement de mineur ou personne vulnérable	Enlèvement parental	Acc.		2		1	1	2	1	1					
		Acc.	4	1	1	3		4		1		2		1	
	Autre enlèvement	Tent.	1		1	2			1		1			3	1
		Sous-total	5	3	2	6	1	6	2	2	2	1	2	3	2
Détenion par un particulier		Acc.	6	9	6	11	4	9	13	17	17	9	12	6	
		Tent.			1										1
	Sous-total	6	9	7	11	4	9	13	17	17	9	9	12	7	
Total			11	12	9	17	5	15	15	19	18	11	15	9	



Infr. contre les mœurs

			2000	2015	2016	2017	2018	2019	2020	2021	2022	2023	2024	2025
Viol ayant causé la mort	Victime 16a - 18a	Acc.						1						
		Sous-total						1						
Viol n'ayant pas causé la mort	Victime < 10a	Acc.	2	1	2	4	6	3	7	1	2			
		Tent.							1					
	Victime 10a - 14a	Acc.	2	3		2	8	4	6	3	5			
		Acc.	6	5	3	8	2	6	4	5	3			
	Victime 14a - 16a	Tent.	1		1					1				
		Acc.	3	4	1	3	1			2	2	2		
	Victime majeure	Acc.	4	14	11	13	12	10	16	33	10			
Tent.		1	1	1	1									
Victime âge inconnu	Acc.		1						3					
	Sous-total		19	29	19	31	29	23	40	44	22			
Viol avec conséquence inconnue		Acc.	3						1			2	1	
		Sous-total	3						1			2	1	
Viol n'ayant pas causé la mort (nvCPS)	Victime < 16a	Acc.							1	1	20	14	17	9
		Acc.									3	4	4	2
	Victime majeure	Acc.							1	1	5	22	19	9
		Tent.										2	1	
	Sous-total							2	2	28	42	42	20	
Attentat à la pudeur ayant causé la mort	Victime < 16a	Acc.	1											
		Sous-total	1											
Attentat à la pudeur avec violence / menace	Victime < 16a	Acc.	3	5	6	15	6	5	7		1			
		Tent.				1	2							
	Victime majeure	Acc.	1	1	2	1		1	1	1	1			
		Tent.	1	1	4	8	9	5	1	4				1
	Sous-total	5	7	12	25	17	11	10	5	2			1	
Attentat à la pudeur sans violence / menace	Victime < 16a	Acc.	16	17	12	19	16	17	17	14	5			
		Tent.	1			1								
	Victime majeure	Acc.	2	4	3	1	2	4	1	3				1
		Acc.	1	1	2	1	2	1		4				
Victime âge inconnu	Tent.	1												
	Sous-total	21	22	17	22	20	22	18	21	5			1	

FPF/DGR/DRI/BIPOL - Statistiques policières de criminalité (date de clôture: 31/10/2025)
 Les données pour les années 2001 jusqu'à 2014 ne sont plus publiées mais restent disponibles sur demande auprès du service BIPOL.
 Les données pour 2025 ne concernent que le 1er semestre.



Infr. contre les mœurs

			2000	2015	2016	2017	2018	2019	2020	2021	2022	2023	2024	2025
Attentat à la pudeur non spécifié	Acc.									1				
	Sous-total									1				
Atteinte intégrité sexuelle sans mort (nvCPS)	Victime < 16a	Acc.								1	20	27	22	17
	Victime 16a - 18a	Acc.									3	5	2	
		Tent.											1	
	Victime majeure	Acc.									5	13	12	4
	Sous-total									1	28	45	37	21
Pornographie enfantine	Détention	Acc.		4	1	4			4	4	3			
	Distribution	Acc.	1	5	9	7	10	12	5	8	1			
	Accès pornographie enfantine via technologie	Acc.				1	1							
	Non spécifié	Acc.		1	1									
	Sous-total		1	10	11	12	11	12	9	12	4			
Pornographie	Acc.								1					
	Sous-total								1					
Incitation à la débauche	Victime mineure	Acc.	2	7	2	1	2		8	6	1			
		Tent.		1										
	Victime majeure	Acc.	2	3	1			1		1				
	Age victime inconnu	Acc.	1											
		Tent.				1								
	Autre publicité pour débauche	Acc.	1				1	1						
	Acc.	3	1											
	Sous-total		9	12	3	2	3	2	8	7	1			
Exploitation de la débauche d'autrui	Victime mineure	Acc.					1		1		1			
		Tent.							1					
	Victime majeure	Acc.	2	3	1	4	4	4	4	7	4	2		
	Age victime non spécifié	Acc.		2	1		3							
	Acc.	5						1	1	1				
	Sous-total		7	5	2	4	8	5	7	8	5	2		
Outrage public aux bonnes mœurs	Actions (exhibitionnisme, etc.)	Acc.	5	4	6	3	4	4	4	3	5			
	Ecrits, images, objets	Acc.	3	4		2	2	1	2	2				
	Exhibitionnisme (nvCPS)	Acc.									3	8	8	4
		Tent.										1		
	Contenu pornographique extrême ou violent (nvCPS)	Acc.										3	1	1
	Acc.	1									1			



Infr. contre les mœurs

			2000	2015	2016	2017	2018	2019	2020	2021	2022	2023	2024	2025
		Sous-total	9	8	6	5	6	5	6	5	8	13	9	5
Voyeurisme	Observation/enregistrement de nudité ou intimité	Acc.	1	2	2		2		1	3	2			
	Diffusion enregistrement nudité ou intimité	Acc.			4	6	6	1	4	10	5			
	Sous-total		1	2	6	6	8	1	5	13	7			
Voyeurisme direct (nvCPS)	Victime < 16a	Acc.										1	2	1
	Victime majeure	Acc.											1	
	Sous-total											1	3	1
Voyeurisme via moyen technique ou autre (nvCPS)	Victime < 16a	Acc.										2		
	Victime majeure	Acc.									1	1	4	
	Sous-total										1	3	4	
Diffusion de contenu à caractère sexuel (nvCPS)	Victime < 16a	Acc.										3	4	1
	Victime majeure	Acc.										2	2	1
	Sous-total											5	6	2
Diffusion contenu sex. but méchant/lucrat. (nvCPS)	Victime < 16a	Acc.									2	1	2	2
	Victime 16a - 18a	Acc.									1	2		1
	Victime majeure	Acc.									3	4	5	2
	Sous-total										6	7	7	5
Grooming (contact par ICT avec mineur < 16 ans)		Acc.				1	1	1	3					
	Sous-total				1	1	1	3						
Grooming online - avec ICT (nvCPS)		Acc.										3	2	
	Sous-total											3	2	
Exploitation sexuelle mineurs-prostitution (nvCPS)	Incitation à la débauche/prostit. (nvCPS)	Acc.									2	6		3
		Tent.										1		
	Sous-total										2	7		3
Images d'abus sexuels de mineurs (nvCPS)	Production/diffusion images abus sexuels (nvCPS)	Acc.								1	5	7	4	1
	Détention/acquisition images abus sexuels (nvCPS)	Acc.								1		1	3	2
	Images abus sexuels de mineurs-indéterminé (nvCPS)	Acc.								1				
	Sous-total									3	5	8	7	3
Abus de la prostitution - personne majeure (nvCPS)		Acc.									1	2	1	
	Sous-total										1	2	1	
		Total	76	95	76	108	103	83	110	122	125	140	121	60

FPF/DGR/DRI/BIPOL - Statistiques policières de criminalité (date de clôture: 31/10/2025)
 Les données pour les années 2001 jusqu'à 2014 ne sont plus publiées mais restent disponibles sur demande auprès du service BIPOL.
 Les données pour 2025 ne concernent que le 1er semestre.



Infr. contre autres valeurs morales et sentiments

			2000	2015	2016	2017	2018	2019	2020	2021	2022	2023	2024	2025
Harcèlement	Harcèlement par téléphone (OLD)	Acc.	11											
		Acc.	11	207	190	189	219	221	176	277	298	340	345	
		Tent.				1								
		Sous-total	22	207	190	190	219	221	176	277	298	340	345	169
Violation de sépulture		Acc.		1		1		1						1
		Sous-total		1		1		1						1
Violation du secret professionnel		Acc.		3	2	1		3	1	1	1	2	1	
		Sous-total		3	2	1		3	1	1	1	2	1	
Atteinte à l'honneur	Calomnie et diffamation	Acc.	23	35	32	28	28	26	37	36	38	38	32	18
	Déclaration calomnieuse	Acc.		5		1		1	1	1	1	1		
	Imputation calomnieuse	Acc.	9	1		1	1			1	2			1
		Tent.	1											
	Divulgateur méchant	Acc.			1	1	1		1		1	1	1	
	Injures (Délit)	Acc.	7	53	27	16	17	9	8	20	16	18	34	8
	Non spécifié	Acc.	3		1									
Sous-total		43	94	61	47	47	36	47	58	58	58	67	27	
Vie privée	Violation de domicile par un particulier	Acc.	24	16	24	18	15	8	16	19	30	29	27	13
		Tent.	1			1	1			1		1		
	Violation du secret des lettres	Acc.	4			1	2	2		2	1			1
Sous-total		29	16	24	20	18	10	16	22	31	30	27	14	
Tapage nocturne		Acc.	11	2		1				44	46	24	60	12
		Sous-total	11	2		1				44	46	24	60	12
Violation de communication par particulier		Acc.			1			1			1		2	
		Sous-total			1			1			1		2	
Abus faiblesses de personnes		Acc.		8	2	4	1	5	1	2	3	1	7	
		Tent.				1								
		Sous-total		8	2	5	1	5	1	2	3	1	7	
Vie privée mœurs: publication identité victime		Acc.								1				
		Sous-total								1				
Cyberlokkig (leurre de mineur par ICT)		Acc.			1	1	2							
		Sous-total			1	1	2							
Attirer ou utiliser mineur ou personne vulnérable		Acc.			1									



Infr. contre autres valeurs morales et sentiments

			2000	2015	2016	2017	2018	2019	2020	2021	2022	2023	2024	2025	
			Sous-total		1										
Occupation bien d'autrui (squatter)	Pénétrer / occuper / séjourner (bien non habité)	Acc.				1	3	3	3	5			2		
	Pénétrer / occuper / séjourner (bien habité)	Acc.							1	1					
			Sous-total			1	3	3	4	6			2		
			Total	105	331	282	266	288	280	244	409	444	455	511	223



Infr. relative au statut juridique de l'enfant

			2000	2015	2016	2017	2018	2019	2020	2021	2022	2023	2024	2025
Non-représentation d'enfants	Par les parents	Acc.	33	44	48	59	42	37	34	31	55	67	54	11
	Par une personne qui en a la charge	Acc.		5	1	4	4	1	2	1	3	6	2	2
		Sous-total	33	49	49	63	46	38	36	32	58	73	56	13
Non spécifié		Acc.	2											
		Sous-total	2											
Total			35	49	49	63	46	38	36	32	58	73	56	13



Vol et extorsion

			2000	2015	2016	2017	2018	2019	2020	2021	2022	2023	2024	2025
Vol avec circ. aggr.	Avec violence	Acc.	91	144	135	90	70	82	57	91	68	82	70	21
		Tent.	18	11	15	7	17	15	11	14	9	8	19	1
	Sans violence	Acc.	1.110	1.234	935	883	758	698	566	528	798	649	626	277
		Tent.	454	721	516	561	537	391	320	294	323	277	375	145
	Sous-total			1.673	2.110	1.601	1.541	1.382	1.186	954	927	1.198	1.016	1.090
Vol sans circ. aggr.	Avec violence	Acc.	28	124	85	75	42	44	37	39	31	46	45	18
		Tent.	2	9	8	8	3	5	2	5	3	9	5	1
	Sans violence, Vol à la tire	Acc.	41	101	73	58	62	89	66	88	107	104	102	31
		Tent.	1	1				1				2	2	
	Sans violence, Vol d'usage	Acc.	10	2	3	3	2	2			1	5	2	
		Tent.	1											
	Sans violence, Vol domestique	Acc.	20	11	20	10	12	9	8	6	10	7	15	9
		Acc.	1.095	1.119	1.016	943	896	993	780	883	1.015	855	811	328
	Sans violence	Tent.	17	17	15	12	11	15	16	12	18	15	11	5
	Sous-total			1.215	1.384	1.220	1.109	1.028	1.158	909	1.033	1.185	1.043	993
Vol non spécifié	Acc.		477	13	19	6	2	3	8	7	14	1	4	2
	Tent.		157			2								
	Sous-total		634	13	19	8	2	3	8	7	14	1	4	2
Extorsion	Acc.		25	28	25	16	21	16	17	18	15	17	21	6
	Tent.		8	6	7	7	4	13	8	10	5	15	10	4
	Sous-total		33	34	32	23	25	29	25	28	20	32	31	10
Fabrication de fausses clefs	Acc.		2											
	Sous-total		2											
Total			3.557	3.541	2.872	2.681	2.437	2.376	1.896	1.995	2.417	2.092	2.118	848

FPF/DGR/DR/BIPOL - Statistiques policières de criminalité (date de clôture: 31/10/2025)
 Les données pour les années 2001 jusqu'à 2014 ne sont plus publiées mais restent disponibles sur demande auprès du service BIPOL.
 Les données pour 2025 ne concernent que le 1er semestre.



Fraude

			2000	2015	2016	2017	2018	2019	2020	2021	2022	2023	2024	2025
Blanchiment d'argent	Acc.			2	2	4	2	4	18	24	10	40	43	19
	Tent.											1		
	Sous-total			2	2	4	2	4	18	24	10	41	43	19
Recel	Recel simple	Acc.	14	27	16	12	21	26	17	39	41	24	48	35
		Tent.		1										
	Recel qualifié	Acc.	7	15	20	22	8	10	18	2	7	5	5	3
		Acc.	17	2	1		2							
	Non spécifié	Tent.	1											
	Sous-total		39	45	37	34	31	36	35	41	48	29	53	38
Grivèlerie	Carburant / lubrifiant	Acc.	36	1	2	1	1			1	1	1		
	Boissons et aliments	Acc.		3	1	5	4		1	2	1	1		
	Voiture de location	Acc.		4	5	5	3	2	1	1		1	2	
	Non spécifié	Acc.	17											
	Sous-total		53	8	8	11	8	2	2	4	2	3	2	
Corruption privée	Acc.							1						
	Sous-total							1						
Détournement et destruction frauduleuse	Cel frauduleux	Acc.	53	16	16	13	18	17	16	17	19	31	27	8
		Tent.	1											
	D'argent, de papiers, etc.	Acc.		1			1	3		1	1			
	D'objets saisis	Acc.		1	1		3	3		1	2	1		
	D'héritage	Acc.		2				2						
Non spécifié	Acc.	17	1	1				4	1	1	1	1		
	Sous-total		71	21	18	13	22	25	20	20	23	33	28	8
Escoquerie	Fraude par internet	Acc.		56	30	56	68	94	114	148	178	207	177	107
		Tent.		13	16	14	20	10	15	22	6	9	8	7
	Escoquerie sans internet	Acc.		59	52	54	59	50	40	33	63	38	50	22
		Tent.		9	10	12	3	7	7	2	6	7	10	4
	Non spécifié	Acc.	39											
	Tent.	9												
	Sous-total		48	137	108	136	150	161	176	205	253	261	245	140
Tromperie	Marchandises vendues / travail fourni	Acc.	1	4			2		1	1			2	
	Monnaies	Acc.	2											
	Sous-total		3	4			2		1	1			2	

FPF/DGR/DR/BIPOL - Statistiques policières de criminalité (date de clôture: 31/10/2025)
 Les données pour les années 2001 jusqu'à 2014 ne sont plus publiées mais restent disponibles sur demande auprès du service BIPOL.
 Les données pour 2025 ne concernent que le 1er semestre.



Fraude

			2000	2015	2016	2017	2018	2019	2020	2021	2022	2023	2024	2025
Abus de confiance et infr. apparentées	Abus de confiance	Acc.	44	101	65	59	68	62	60	62	93	92	66	43
	Abus des faiblesses	Acc.		5	9	8	16	10	7	9	10	9	15	3
		Tent.				1			1					
		Sous-total	44	106	75	67	84	73	67	71	103	101	81	46
Abus de biens sociaux	Par des sociétés	Acc.						1		1	2			
	Par des A.S.B.L.	Acc.						1						
	Non spécifié	Acc.				1			1		1			
	Autres	Acc.	1		1					1		1		
		Sous-total	1		1	1		2	1	2	3	1		
Infr. liées à l'insolvabilité	Par le débiteur	Acc.					1					3		1
	Non spécifié	Acc.		3	3	7	2	1	3	2		2		
		Sous-total		3	3	7	3	1	3	2		5		1
Insolvabilité frauduleuse		Acc.		1		2				1		1	1	
		Sous-total		1		2				1		1	1	
Chèques sans provision		Acc.	21											
		Sous-total	21											
		Total	280	327	252	275	302	305	323	371	442	475	455	252

FPF/DGR/DR/BIPOL - Statistiques policières de criminalité (date de clôture: 31/10/2025)
 Les données pour les années 2001 jusqu'à 2014 ne sont plus publiées mais restent disponibles sur demande auprès du service BIPOL.
 Les données pour 2025 ne concernent que le 1er semestre.



Dégradation de la propriété

			2000	2015	2016	2017	2018	2019	2020	2021	2022	2023	2024	2025
Incendie volontaire	Dans lieu habité (de jour)	Acc.	4	6	2		4	2	2	3	4	7	3	3
		Tent.	2											
	Dans lieu habité (de nuit)	Acc.	4	12	2	7	6	4	4	8	3	8	3	1
		Tent.			1	1		2		2				
	Dans lieu habité (moment indéterminé)	Acc.							1					1
		Tent.									1			
	Dans un autre lieu (de jour)	Acc.	18	10	14	22	16	6	11	11	13	10	7	4
		Tent.				1	1			1		1	1	
	Dans un autre lieu (de nuit)	Acc.	26	43	59	73	36	48	60	49	41	38	28	13
		Tent.			2	1				1		1		1
Dans un autre lieu (moment indéterminé)	Acc.	4	1	9	3	2	7	2	1	3	2	2	1	
	Tent.													
Non spécifié	Acc.	19			1						1		1	
	Sous-total		77	72	89	109	65	69	80	76	65	68	45	24
Destruction par explosion volontaire	Dans un autre lieu (moment indéterminé)	Acc.		1										
	Sous-total			1										
Incendie involontaire		Acc.	54	17	17	17	18	12	25	16	8	13	13	9
	Sous-total		54	17	17	17	18	12	25	16	8	13	13	9
Destruction, dénaturation, dégradation	Avec circ. aggr.	Acc.	172	4	5	9	4	1	7	3	7	3		
		Acc.		1							1	2		
	Non spécifié	Acc.	125		1			2	1	3				2
		Tent.	3											
	Sous-total	300	5	6	9	4	3	8	6	8	5	2		
Vandalisme	Sur véhicules	Acc.	191	407	375	315	323	301	328	262	293	309	268	102
		Tent.	1		1									
	Sur autres biens mobiliers	Acc.	67	51	30	39	26	25	26	32	45	57	41	22
		Acc.	2	24	26	35	7	17	6	9	10	14	2	6
	Autres détériorations sur biens immobiliers	Acc.	82	277	224	203	204	192	185	244	240	252	204	90
		Tent.	1											
Dégradation de clôture	Acc.	43	8	6	9	2	4	3	3	4	5	4		
	Sous-total	387	767	662	601	563	539	548	550	592	637	519	220	
	Total	818	862	774	736	650	623	661	648	673	723	579	253	



Infr. contre la Sécurité de l'Etat

			2000	2015	2016	2017	2018	2019	2020	2021	2022	2023	2024	2025
Sûreté intérieure de l'Etat	Acc.									1				
	Sous-total									1				
Terrorisme	Groupe terroriste	Acc.					1							
	Diffuser un message qui incite au terrorisme	Acc.		1		1							1	
	Sous-total			1		1	1						1	
Total				1		1	1			1			1	



Infr. contre la sécurité publique

			2000	2015	2016	2017	2018	2019	2020	2021	2022	2023	2024	2025
Organisation criminelle	Acc.			1		3		2		2			1	
	Sous-total			1		3		2		2			1	
Association de malfaiteurs	Acc.	2	2	3	6	1	3	8	10	4	7	2	7	2
	Sous-total	2	2	3	6	1	3	8	10	4	7	2	7	2
Evasion de prisonniers	Evasion simple	Acc.		1							2	1	1	
	Evasion qualifiée	Acc.		1				1						
	Non-entrée de congé	Acc.				1								
	Non-respect surveillance électronique	Acc.		1		1	1	2	1	5	7	10	11	5
	Non spécifié	Acc.							1			1		
	Sous-total			3		2	1	3	2	5	9	12	12	5
Recel	Recel de criminel	Acc.	1											
	Sous-total	1	1											
Menaces	Menace d'attentat	Acc.				1			3		2		1	
	Verbales	Acc.	294	174	137	178	155	139	128	160	213	217	229	81
		Tent.	1											
	Ecrites	Acc.	6	65	43	48	63	47	35	76	60	70	64	32
	Par gestes, emblèmes	Acc.	50	85	68	99	84	60	77	95	118	129	134	57
	Alerte à la bombe	Acc.	3	1	1	1	4	1	5		3	3	2	1
	Non spécifié	Acc.	157			2	1	1	1	1	3	1	3	
	Tent.	2												
	Sous-total	513	325	249	329	307	248	249	332	399	420	433	171	
	Total	516	332	255	335	311	261	261	343	415	434	453	178	



Infr. contre l'autorité publique

			2000	2015	2016	2017	2018	2019	2020	2021	2022	2023	2024	2025
Violence c/ personnes investies autorité publique	Acc.		1	2	1		1	1					1	
	Sous-total		1	2	1		1	1					1	
Rébellion	Rébellion armée	Acc.	4	8	9	5	6	2	2	8	8	2	1	3
	Rébellion non armée	Acc.	8	29	24	24	19	22	9	17	14	11	13	8
	Non spécifié	Acc.	13	1	1	1	1		2					
	Sous-total		25	38	34	30	26	24	13	25	22	13	14	11
Outrages	Acc.		19	37	21	14	20	17	17	23	27	9	19	11
	Sous-total		19	37	21	14	20	17	17	23	27	9	19	11
Autres infractions	Bris de scellés	Acc.		2		1	4	2		1	3	3	1	3
	Loteries, maisons de jeu et de prêts sur gages	Acc.												1
	Industrie, commerce et enchères publiques	Acc.								1				
	Sous-total			2		1	4	2		2	3	3	1	4
Total			45	79	56	45	51	44	30	50	52	25	35	26



Infr. contre la foi publique

			2000	2015	2016	2017	2018	2019	2020	2021	2022	2023	2024	2025	
Faux en écritures	Faux en écritures	Acc.	89	29	22	23	15	14	16	21	21	17	14	8	
		Tent.	1												
	Usage de faux en écrit. et écrit. falsifiées	Acc.	69	30	28	20	9	20	23	27	19	20	12	6	
		Tent.	2										1		
	Sous-total			161	59	50	43	24	34	39	48	40	37	27	14
Usurpation	Immixtion dans fonctions publiques	Acc.	4		1			1				1	1		
		De fonctions	Acc.		2	1	1			1	3	2			1
	De costumes, de décorations, etc.	Acc.				1			1						
		De nom	Acc.	9	21	28	25	20	21	23	30	22	29	40	18
	Non spécifié	Tent.			1										
Sous-total		Acc.	15	21	32	28	22	22	24	32	25	32	41	19	
Contrefaçon / falsification	Contrefaçon	Acc.	2	11	8	3	6	15	8	5	7		12	4	
	Falsification	Acc.	2	10	11	9	8	4	6	9	8	6	2	8	
	Non spécifié	Acc.				1									
Sous-total			4	21	19	12	15	19	14	14	15	6	14	12	
Fausses monnaies	Emission	Acc.	16	3	3	7	3	1	4	1		3	3		
		Tent.				1									
	Non spécifié	Acc.	5												
		Autres	Acc.	12		3		2	1	6	2	1	2	1	1
Sous-total		Tent.	33	3	6	7	6	2	10	3	1	6	4	1	
Faux en justice	Faux témoignage	Acc.				1									
	Fausse déclarations	Acc.	6	5	5	5	4	3	3	1		1	1		
Sous-total			6	5	5	6	4	3	3	1		1	1		
Total			219	109	112	96	71	80	90	98	81	82	87	46	



POLICE DE SERAING - NEUPRE

Infraction Code pénal

Infr. contre la famille

		2000	2015	2016	2017	2018	2019	2020	2021	2022	2023	2024	2025
Abandon de famille	Acc.	9	8	4	5	3	3		1	4	3	1	
	Sous-total	9	8	4	5	3	3		1	4	3	1	
Refus du droit aux relations personnelles	Acc.	143	64	68	70	75	120	64	63	68	94	87	20
	Tent.	1											
	Sous-total	144	64	68	70	75	120	64	63	68	94	87	20
Non-acquittement pension alimentaire	Acc.	26	5	3	7	4	13	3	1	3	1	5	1
	Sous-total	26	5	3	7	4	13	3	1	3	1	5	1
Mariage forcé	Tent.					1	1					1	
	Sous-total					1	1					1	
Total		179	77	75	82	83	137	67	65	75	98	94	21

Criminalité informatique

		2000	2015	2016	2017	2018	2019	2020	2021	2022	2023	2024	2025
Hacking	Acc.		3	16	7	10	12	12	13	12	24	35	50
	Tent.		1	1								1	
	Sous-total		4	17	7	10	12	12	13	12	24	36	50
Faux en informatique	Acc.		3	4	3	2	2	1	1	6	1	5	3
	Sous-total		3	4	3	2	2	1	1	6	1	5	3
Fraude informatique	Acc.		114	109	127	136	172	167	285	368	345	321	79
	Tent.		4	7	4	5	6	2	2	3	5	6	4
	Sous-total		118	116	131	141	178	169	287	371	350	327	83
Sabotage	Acc.		5	3	2	2	1		1	3	4	2	
	Tent.				1								
	Sous-total		5	3	3	2	1		1	3	4	2	
Total			130	140	144	155	193	182	302	392	379	370	136



Exercice illégal de l'autorité publique

		2000	2015	2016	2017	2018	2019	2020	2021	2022	2023	2024	2025
Corruption publique	Acc.				1		1	1		1		1	
	Sous-total				1		1	1		1		1	
Violation de domicile par fonctionnaire public	Acc.	1					1						
	Sous-total	1					1						
Prise d'intérêt	Acc.									1		1	
	Sous-total									1		1	
Abus de l'autorité	Acc.			1		1							
	Sous-total			1		1							
Actes de l'état civil	Acc.	1											
	Sous-total	1											
Ministres des cultes	Acc.									2			
	Sous-total									2			
Violation de communication par fonctionnaire	Acc.						1						
	Sous-total						1						
	Total	2		1	1	1	3	1		4		2	

Marchand de sommeil

		2000	2015	2016	2017	2018	2019	2020	2021	2022	2023	2024	2025
Sans circ. aggr.	Acc.		3	1	3	6	2	1	1	2	1	1	
	Sous-total		3	1	3	6	2	1	1	2	1	1	
Avec circ. aggr.	Acc.		1										1
	Sous-total		1										1
	Total		4	1	3	6	2	1	1	2	1	1	1

Exploitation de la mendicité

		2000	2015	2016	2017	2018	2019	2020	2021	2022	2023	2024	2025
Incitation à la mendicité	Acc.			1									
	Sous-total			1									
	Total			1									



Traite des êtres humains

		2000	2015	2016	2017	2018	2019	2020	2021	2022	2023	2024	2025
Exploitation de la mendicité	Acc.				1						1		
	Sous-total				1						1		
Exploitation sexuelle	Acc.		2		1	4		3	2	2		1	
	Sous-total		2		1	4		3	2	2		1	
Exploitation économique	Acc.		1	2	1	3	3	1			1	3	1
	Sous-total		1	2	1	3	3	1			1	3	1
Crimes et délits forcés	Acc.					1							
	Sous-total					1							
Production ou diffusion de pornographie enfantine	Acc.									1			
	Sous-total									1			
Total			3	2	3	8	3	4	2	3	2	4	1

Provocation crime ou délits

		2000	2015	2016	2017	2018	2019	2020	2021	2022	2023	2024	2025
Provocation délits	Acc.								1	2	1		
	Sous-total								1	2	1		
Provocation crime	Acc.												1
	Sous-total												1
Total									1	2	1		1

Autres infractions Code pénal

		2000	2015	2016	2017	2018	2019	2020	2021	2022	2023	2024	2025
	Acc.				1								
	Sous-total				1								
Total					1								



Contravention Code pénal

		2000	2015	2016	2017	2018	2019	2020	2021	2022	2023	2024	2025
Injures (Contravention)	Acc.	41											
	Sous-total	41											
Destruction d'animaux (Contravention)	Acc.	2											
	Sous-total	2											
Autres contraventions CP	Acc.	20		1						1		1	
	Sous-total	20		1						1		1	
	Total	63		1						1		1	

STATISTIQUES POLICIERES DE CRIMINALITE

LIEU DE PERPETRATION: ZONE DE POLICE

POLICE DE SERAING - NEUPRE

***ANNEXE II: DETAIL PAR CATEGORIE DE DELIT
LOIS SPECIALES***



POLICE DE SERAING - NEUPRE

Infraction Lois spéciales

Drogues			2000	2015	2016	2017	2018	2019	2020	2021	2022	2023	2024	2025
Détention	Acc.	67	113	149	138	58	115	116	92	98	74	123	140	
	Sous-total	67	113	149	138	58	115	116	92	98	74	123	140	
Usage	Usage en groupe	Acc.	37											
	Usage individuel	Acc.	35											
	Faciliter l'usage	Acc.	1	3		2	1				1	1	1	
	Incitation à l'usage	Acc.	2		1	1	2							
	Désordre, scandale ou danger dans un espace public	Acc.			2	1		2		1	2			
	Non spécifié	Acc.	5											
	Sous-total	80	3	1	3	4	3	2		1	3	1	1	
Importation et exportation	Acc.	38	1	5	2	7	5		1				2	
	Sous-total	38	1	5	2	7	5		1				2	
Fabrication	Acc.		5	16	11	13	13	18	9	8	6	10	2	
	Sous-total		5	16	11	13	13	18	9	8	6	10	2	
Commerce	Acc.	25	27	34	47	47	50	45	63	41	50	50	48	
	Sous-total	25	27	34	47	47	50	45	63	41	50	50	48	
Protoxyde d'azote (gaz hilarant)	Acc.												4	
	Sous-total												4	
Autres	Acc.	4	1	4	3	4	4	6	7	6	6	6	2	
	Sous-total	4	1	4	3	4	4	6	7	6	6	6	2	
	Total	214	150	209	204	133	190	187	172	154	139	196	198	

FPF/DGR/DRI/BIPOL - Statistiques policières de criminalité (date de clôture: 31/10/2025)
 Les données pour les années 2001 jusqu'à 2014 ne sont plus publiées mais restent disponibles sur demande auprès du service BIPOL.
 Les données pour 2025 ne concernent que le 1er semestre.



Législation sur les étrangers			2000	2015	2016	2017	2018	2019	2020	2021	2022	2023	2024	2025
Transmigration illégale	Mariages simulés/blancs sans récompense/contrainte	Acc.		6	3	5	1	6	1	2	1	2		
		Tent.				1								1
	Cohab. légale de complais. sans récompense/contr.	Acc.				1	3	1						
		Tent.				1								
	Accès au territoire	Acc.	2	52	54	27	17	19	14	24	23	27	41	8
	Séjour	Acc.	5	145	145	137	117	82	106	155	105	209	308	112
	Éloignement	Acc.	1				1	1		1		1	1	
	Pas de port de documents d'identité ou de voyage	Acc.									1			
Inscription au registre des étrangers	Acc.	2	158	158	217	184	153	154	184	154	188	110	81	
Reconnaissance fraudul. sans récompense/contrainte	Acc.										1			
	Sous-total		10	361	360	389	323	262	275	366	285	427	460	202
Mariages simulés/blancs avec récompense/contrainte	Recours à la contrainte	Acc.										1		
	Sous-total											1		
Trafic d'êtres humains		Acc.				2		1	1	2	1	1		
	Sous-total					2		1	1	2	1	1		
Aide au séjour illégal		Acc.		3	2		3					1		2
	Sous-total			3	2		3					1		2
Reconnaissance fraudul. avec récompense/contrainte	Recours à la contrainte	Acc.											1	
	Sous-total												1	
Non spécifié		Acc.			1									
	Sous-total				1									
Autres		Acc.	1	1										
	Sous-total		1	1										
	Total		11	365	363	391	326	263	276	368	286	430	461	204



Environnement			2000	2015	2016	2017	2018	2019	2020	2021	2022	2023	2024	2025
Déchets	Transport de déchets	Acc.		1		1		2			1	4	3	3
	Déchets par professionnel	Acc.	1	1		1		2		5	5	18	10	7
	Déchets par particulier	Acc.		3	4	1	3	14	18	146	52	41	86	68
	Déchets par personne indéterminée	Acc.	27											
		Tent.	3											
	Déchets: permis/autorisation	Acc.												3
	Non spécifié	Acc.	1											
	Sous-total		32	5	4	3	3	18	18	151	58	63	102	78
Feux d'artifice		Acc.			2		1	1		2			1	
	Sous-total			2		1	1		2				1	
Autres que déchets	Urbanisme	Acc.	28	1		1	4	6	11	10	8	3	5	5
	Permis d'environnement	Acc.							4		3	5	3	1
	Bruit	Acc.	6	1										
	Pollution de l'eau	Acc.	1		1	2	1	1						
	Pollution de l'air	Acc.	2								1	1		1
	Pollution du sol	Acc.	1		1	1		1	1			3	1	
	Autres nuisances en matière d'environnement	Acc.						1	1	1		1		
	Sous-total		38	2	2	4	5	9	17	11	12	13	9	7
Biodiversité / Faune et flore	Commerce et détention: législation CITES	Acc.				1								
	Bien-être animal	Acc.	16	13	1	13	6	17	13	11	12	15	10	3
	Protection de la nature	Acc.	2											
	Permis / autorisation animaux	Acc.			1	1			4		1	1	2	1
	Destruction d'animaux	Acc.	1	2		1	1		1			1		
	Tent.					1								
	Sous-total		19	15	2	16	8	17	18	11	13	17	12	4
Non spécifié		Acc.	4											
	Sous-total		4											
	Total		93	22	10	23	17	45	53	175	83	93	124	89



Armes et explosifs			2000	2015	2016	2017	2018	2019	2020	2021	2022	2023	2024	2025
Détention illégale	Arme à feu	Acc.		73	44	37	23	48	27	21	28	22	38	8
	Arme blanche ou non à feu	Acc.		32	31	33	23	15	20	25	36	39	36	26
	Munition	Acc.		4	3	5	5	7	7	3	9	5	13	5
	Pièces/accessoires	Acc.		1	2						2	4	4	
	Non spécifié	Acc.	10	2	1	3								
	Sous-total		10	112	81	78	51	70	54	49	75	70	91	39
Port / transport illégal	Arme à feu	Acc.		6	4	9	4	7	2	7	5	3	11	5
	Arme blanche ou non à feu	Acc.		50	58	41	24	18	34	22	28	29	51	22
	Munition	Acc.							1	1			1	
	Pièces/accessoires	Acc.		1										
	Objets et/ou substances non conçus comme armes	Acc.											1	
	Non spécifié	Acc.	50							1		1		
	Tent.	1												
	Sous-total		51	57	62	50	28	25	37	31	33	33	64	27
Commerce illégal	Arme à feu	Acc.		1	3		2	1	2	1	1	1	2	
	Arme blanche ou non à feu	Acc.			2	2	1	1						1
	Non spécifié	Acc.		1						1				
	Sous-total			2	5	2	3	2	2	2	1	1	2	1
Fabrication / réparation illégale	Arme à feu	Acc.											1	
	Arme blanche ou non à feu	Acc.						1						
	Sous-total							1					1	
Explosifs		Acc.		1	1	1							2	
		Sous-total		1	1	1							2	
Autre	Numéro de série	Acc.											1	
	Mesures de sécurité	Acc.			1						1			
	Stockage	Acc.			1	1					1	1		
	Défaut signalement vol ou perte	Acc.		1						1				
	Import / export / transit à un usage militaire	Acc.		2		1				2				
	Non spécifié	Acc.	1											
	Sous-total		1	3	2	2				3	2	1	1	
	Total		62	175	151	133	82	98	93	85	111	105	161	67



Protection de la personne			2000	2015	2016	2017	2018	2019	2020	2021	2022	2023	2024	2025
Discrimination	Incitation à la discrimination	Acc.											4	2
	Racisme et xénophobie	Acc.	6	8	2	7	7	10	7	1	6	14	8	1
	Fondée sur son orientation sexuelle (homophobie)	Acc.		1	3	1	3				1	2		
	Fondée sur le sexe (sexisme)	Acc.			1									
	Fondée sur le handicap	Acc.						1	1					
	Fondée sur conviction religieuse ou philosophique	Acc.							1					
	Non spécifié	Acc.	3						1					
	Autre discrimination	Acc.		1	1			1			1	3	5	5
	Sous-total		9	10	7	8	10	12	10	1	8	19	17	8
Négationnisme et révisionnisme	Négationnisme	Acc.						1						
	Sous-total							1						
Protection de la vie privée		Acc.	29	6	4	4		7	1	1	4	2		
		Tent.	1											
	Sous-total		30	6	4	4		7	1	1	4	2		
Caméras de surveillance		Acc.		1	2		2		2					1
	Sous-total			1	2		2		2					1
Droit à l'image		Acc.		5	3	2	11	3	8	8	11	7	11	1
	Sous-total			5	3	2	11	3	8	8	11	7	11	1
Interdiction temporaire de résidence		Acc.											1	3
	Sous-total												1	3
Non spécifié		Acc.	1											
	Sous-total		1											
Autres		Acc.	3		1				1		1			
	Sous-total		3		1				1		1			
	Total		43	22	17	14	23	23	22	10	24	28	29	13



POLICE DE SERAING - NEUPRE

Infraction Lois spéciales

Hormones et dopage

		2000	2015	2016	2017	2018	2019	2020	2021	2022	2023	2024	2025
Détention	Acc.		2	3	3	4	4	2					
	Sous-total		2	3	3	4	4	2					
Usage	Acc.	1											
	Sous-total	1											
Fabrication et distribution	Acc.												1
	Sous-total												1
	Total	1	2	3	3	4	4	2					1

Loi du football

		2000	2015	2016	2017	2018	2019	2020	2021	2022	2023	2024	2025
Jet d'objets	Acc.								1			1	
	Sous-total								1			1	
Pénétrer irrégulièrement le stade ou son périmètre	Acc.						1			1		3	
	Sous-total						1			1		3	
Pénétration zones du stade inaccessibles au public	Acc.									2	1	2	
	Sous-total									2	1	2	
Non-respect des injonctions données	Acc.									3		3	
	Sous-total									3		3	
Inciter à la haine ou à l'empotement	Acc.						1			5	1	4	
	Sous-total						1			5	1	4	
Objets pyrotechniques dans le stade ou périmètre	Acc.						1		2	2		2	
	Sous-total						1		2	2		2	
Utiliser objets pyrotechniques territoire royaume	Acc.						1						
	Sous-total						1						
Vente irrégulière de tickets	Acc.		1	1									
	Sous-total		1	1									
	Total		1	1			4		3	13	2	15	



Sécurité privée

		2000	2015	2016	2017	2018	2019	2020	2021	2022	2023	2024	2025
Entreprises de gardiennage / de sécurité	Acc.	1			2								
	Sous-total	1			2								
	Total	1			2								

Protection de la jeunesse

		2000	2015	2016	2017	2018	2019	2020	2021	2022	2023	2024	2025
Législation sur l'obligation scolaire	Acc.	2		1	2	2	4		3	2		2	1
	Sous-total	2		1	2	2	4		3	2		2	1
Législation sur la protection de la jeunesse	Acc.	18	55	43	53	56	53	58	59	73	97	115	48
	Sous-total	18	55	43	53	56	53	58	59	73	97	115	48
Non spécifié	Acc.	2	1			1	1	1		1			
	Sous-total	2	1			1	1	1		1			
	Total	22	56	44	55	59	58	59	62	76	97	117	49



Code pénal social

		2000	2015	2016	2017	2018	2019	2020	2021	2022	2023	2024	2025
Harcèlement au travail	Acc.		5	5	6	5	4	4	3	8	8	6	3
	Sous-total		5	5	6	5	4	4	3	8	8	6	3
Violence au travail	Acc.								1			1	1
	Sous-total								1			1	1
Mise en danger du travailleur	Acc.									1			
	Sous-total									1			
Temps de travail	Acc.				1	2		1	1		2	3	1
	Sous-total				1	2		1	1		2	3	1
Rémunération et autres avantages patrimoniaux	Acc.		1		1							1	
	Sous-total		1		1							1	
Travail illégal	Acc.	1			1						2	1	
	Sous-total	1			1						2	1	
Fraude sociale aux cotisations (travail au noir)	Acc.		15	8	14	6	4	6	5	4	16	27	18
	Sous-total		15	8	14	6	4	6	5	4	16	27	18
Documents sociaux	Acc.		1									2	1
	Sous-total		1									2	1
Surveillance et contrôle	Acc.					1					1		
	Sous-total					1					1		
Sécurité sociale	Acc.	1											
	Sous-total	1											
Infr. contre foi publique en droit pénal social	Acc.		5	6	1	3	5	2	4		5		2
	Sous-total		5	6	1	3	5	2	4		5		2
Esroquerie en droit pénal social	Acc.		3	4	5	3	1	1	4	2	1	2	
	Tent.			1									
	Sous-total		3	5	5	3	1	1	4	2	1	2	
Autres	Acc.			2	2	2				2	1		1
	Sous-total			2	2	2				2	1		1
	Total	2	30	26	31	22	14	14	18	17	36	43	27



Ivresse et alcool

		2000	2015	2016	2017	2018	2019	2020	2021	2022	2023	2024	2025
Ivresse publique	Acc.	85	152	90	125	96	115	86	79	77	74	102	49
	Sous-total	85	152	90	125	96	115	86	79	77	74	102	49
Servir de l'alcool à une personne ivre	Acc.			1		1							
	Sous-total			1		1							
Autres	Acc.	2											
	Sous-total	2											
	Total	87	152	91	125	97	115	86	79	77	74	102	49

Registre de population

		2000	2015	2016	2017	2018	2019	2020	2021	2022	2023	2024	2025
	Acc.	106	531	574	561	491	359	345	328	396	345	308	119
	Tent.	2											
	Sous-total	108	531	574	561	491	359	345	328	396	345	308	119
	Total	108	531	574	561	491	359	345	328	396	345	308	119

Carte d'identité

		2000	2015	2016	2017	2018	2019	2020	2021	2022	2023	2024	2025
Pas en possession	Acc.	31	2		2	2	4	5	1	2	6	6	8
	Sous-total	31	2		2	2	4	5	1	2	6	6	8
Refus de présentation	Acc.	3	3	1						1			1
	Sous-total	3	3	1						1			1
Endommagée	Acc.				1				1				
	Sous-total				1				1				
Non spécifié	Acc.	1	1				1						
	Sous-total	1	1				1						
Autres	Acc.	2	1	1	1	2							1
	Sous-total	2	1	1	1	2							1
	Total	37	7	2	4	4	5	5	2	3	6	6	10



Santé publique

		2000	2015	2016	2017	2018	2019	2020	2021	2022	2023	2024	2025
Art de guérir, art infirmier, etc.	Acc.								1	1			
	Sous-total								1	1			
Politique de la santé	Acc.									2			
	Sous-total									2			
Interdiction de fumer	Acc.			1	2	1							
	Sous-total			1	2	1							
Législation médicaments	Acc.			1								1	
	Sous-total			1								1	
Vente de tabac	Acc.		1										
	Sous-total		1										
Denrées alimentaires	Acc.	1	12	10	2	4		2	3	10		1	
	Sous-total	1	12	10	2	4		2	3	10		1	
Refus ou négligence respect mesures	Acc.							567	72	1		1	
	Sous-total							567	72	1		1	
Non spécifié	Acc.		1					1					
	Sous-total		1					1					
Autres	Acc.	1	2					104	7				
	Sous-total	1	2					104	7				
	Total	2	16	12	4	5		674	83	14		3	



Travail

		2000	2015	2016	2017	2018	2019	2020	2021	2022	2023	2024	2025
Règlement général protection du travail	Acc.	7	1	1	1								
	Sous-total	7	1	1	1								
Bureau de placement payant	Acc.							2					
	Sous-total							2					
Infractions mesure interdiction professionnelle	Acc.						1						
	Sous-total						1						
Fraude sociale aux cotisations (travail au noir)	Acc.	9		3	4	1	4			1	4		
	Sous-total	9		3	4	1	4			1	4		
Travailleurs étrangers	Acc.		1										
	Sous-total		1										
Autres	Acc.	6	2			2	1	3	1				
	Sous-total	6	2			2	1	3	1				
	Total	22	4	4	5	3	6	5	1	1	4		

Protection des revenus publics

		2000	2015	2016	2017	2018	2019	2020	2021	2022	2023	2024	2025
Douane et accises	Acc.					1							1
	Sous-total					1							1
Fraude sociale aux allocations	Acc.	1	15	27	14	23	30	22	18	31	32	25	11
	Tent.					1							
	Sous-total	1	15	27	14	24	30	22	18	31	32	25	11
Fraude TVA	Acc.		1			1		2	1	1			
	Sous-total		1			1		2	1	1			
Fraude fiscale - impôts sur le revenu	Acc.		1	1	2	1		1		1	2		
	Sous-total		1	1	2	1		1		1	2		
Fraude autres revenus publics	Acc.	1		2			1				1		1
	Sous-total	1		2			1				1		1
Non spécifié	Acc.			1				1	3		1	1	1
	Sous-total			1				1	3		1	1	1
	Total	2	17	31	16	27	31	26	22	33	36	26	14



Législation économique

		2000	2015	2016	2017	2018	2019	2020	2021	2022	2023	2024	2025
Sociétés	Acc.	1									2	4	
	Sous-total	1									2	4	
Contrefaçon de droits de propriété intellectuelle	Acc.		1		1		1			1		1	
	Sous-total		1		1		1			1		1	
Délit d'initié	Acc.								1				
	Sous-total								1				
Autres	Acc.						1				2		
	Sous-total						1				2		
	Total	1	1		1		2		1	1	4	5	

Pratiques commerciales

		2000	2015	2016	2017	2018	2019	2020	2021	2022	2023	2024	2025
Pratiques du marché et protection du consommateur	Acc.	2	2									5	1
	Sous-total	2	2									5	1
Registre de commerce	Acc.	1		3							1		
	Sous-total	1		3							1		
Non spécifié	Acc.	1							1				
	Sous-total	1							1				
Autres	Acc.	2	2		13	3	19	12	1	3	3	7	3
	Sous-total	2	2		13	3	19	12	1	3	3	7	3
	Total	6	4	3	13	3	19	12	2	3	4	12	4



Autres lois spéciales

		2000	2015	2016	2017	2018	2019	2020	2021	2022	2023	2024	2025
Transport	Acc.	1	2	4	4	2	1		1		1		
	Sous-total	1	2	4	4	2	1		1		1		
Prévention: incendies, explosions, accidents	Acc.	1	1										
	Sous-total	1	1										
Loteries et jeux de hasard	Acc.	2	1	2	1	3	1	1	3				
	Sous-total	2	1	2	1	3	1	1	3				
Infr. dans le secteur audiovisuel	Acc.	1				1							
	Sous-total	1				1							
Energie	Acc.		4		1				1		1		
	Sous-total		4		1				1		1		
Réquisition prestataire de service	Acc.					1							
	Sous-total					1							
Incitation à certains crimes	Acc.					2							
	Sous-total					2							
Dégradation involontaire câbles télécommunication	Acc.		1		2				1				
	Sous-total		1		2				1				
Infractions Loi police chemins de fer	Acc.		2	4	1	2		1	2	3	1	4	
	Sous-total		2	4	1	2		1	2	3	1	4	
Réorganisation judiciaire/continuité entreprises	Acc.									1			
	Sous-total									1			
Protection (pièce de l') uniforme policier	Acc.									1			
	Sous-total									1			
Moyens de communications électroniques	Acc.								1				
	Sous-total								1				
Autres	Acc.	46		1	1			1		2		2	
	Tent.	5											
	Sous-total	51		1	1			1		2		2	
	Total	56	11	11	10	11	2	3	9	7	3	6	

STATISTIQUES POLICIERES DE CRIMINALITE

LIEU DE PERPETRATION: ZONE DE POLICE

POLICE DE SERAING - NEUPRE

***ANNEXE III: DETAIL
FIGURES CRIMINELLES / PHENOMENES***



POLICE DE SERAING - NEUPRE

FC Vol moyen de transport

		2000	2015	2016	2017	2018	2019	2020	2021	2022	2023	2024	2025
Vol de voiture	Acc.	343	123	91	102	92	84	65	75	125	98	88	32
	Tent.	210	14	9	6	9	4	9	8	2	7	11	1
	Total	553	137	100	108	101	88	74	83	127	105	99	33
Vol de moto	Acc.	8	14	9	7	8	16	9	9	3	8	6	2
	Tent.	1								1	1		
	Total	9	14	9	7	8	16	9	9	4	9	6	2
Carjacking	Acc.	9	6	3	2	2	9	5	5	9	5	8	2
	Tent.	1		1				2				2	
	Total	10	6	4	2	2	9	7	5	9	5	10	2
Homejacking	Acc.	1	2	1	3	2	1			1	4		
	Tent.	1						1	1				
	Total	2	2	1	3	2	1	1	1	1	4		
Vol dans les garages	Acc.	6	23	16	26	31	11	7	10	4	5	5	4
	Tent.	2											
	Total	8	23	16	26	31	11	7	10	4	5	5	4
Vol de vélomoteur	Acc.	92	49	40	32	21	37	29	32	49	36	27	14
	Tent.	3	3		1	1			1	2	2		1
	Total	95	52	40	33	22	37	29	33	51	38	27	15
Vol de vélo	Acc.	32	34	17	29	18	23	45	22	41	20	24	10
	Tent.	2	2								1		
	Total	34	36	17	29	18	23	45	22	41	21	24	10



FC Cambriolage

		2000	2015	2016	2017	2018	2019	2020	2021	2022	2023	2024	2025
Cambriolage dans habitation	Acc.	511	489	348	379	309	303	241	236	243	241	288	146
	Tent.	210	395	233	290	332	247	190	179	168	170	276	107
	Total	721	884	581	669	641	550	431	415	411	411	564	253
Cambriolage ds entreprise ou commerce	Acc.	230	211	162	94	102	84	82	47	55	62	43	28
	Tent.	75	99	84	80	71	40	45	29	27	27	26	10
	Total	305	310	246	174	173	124	127	76	82	89	69	38
Cambriolage ds service public ou bâtiment administ	Acc.	47	54	21	19	28	15	15	8	17	16	21	6
	Tent.	22	38	23	28	29	15	20	19	11	6	14	4
	Total	69	92	44	47	57	30	35	27	28	22	35	10
Vol au béliér	Acc.		2	2	1	2	1						
	Tent.	1									1	2	
	Total	1	2	2	1	2	1				1	2	
Cambriolage dans bâtiment (total)	Acc.	786	753	531	492	439	402	338	291	314	319	352	180
	Tent.	307	532	340	398	432	302	255	227	206	203	315	121
	Total	1.093	1.285	871	890	871	704	593	518	520	522	667	301

FC Vol autre

		2000	2015	2016	2017	2018	2019	2020	2021	2022	2023	2024	2025
Vol à main armée	Acc.	83	85	81	36	28	37	30	41	33	34	34	12
	Tent.	15	9	9	6	12	12	9	12	6	7	6	
	Total	98	94	90	42	40	49	39	53	39	41	40	12
Vol avec violence sans arme	Acc.	109	210	165	143	104	108	80	106	81	106	100	33
	Tent.	17	17	21	16	11	21	12	15	11	24	26	6
	Total	126	227	186	159	115	129	92	121	92	130	126	39
Vol dans ou sur un véhicule	Acc.	586	653	608	558	507	488	368	459	623	397	374	168
	Tent.	90	138	153	122	73	79	32	45	102	39	36	7
	Total	676	791	761	680	580	567	400	504	725	436	410	175
Sacjacking dans une voiture	Acc.				3	1			1		1		
	Tent.												
	Total				3	1			1		1		
Vol d'armes et explosifs	Acc.	15	18	3	6	13	10	4	8	11	8	19	4
	Tent.		1										



FC Vol autre

		2000	2015	2016	2017	2018	2019	2020	2021	2022	2023	2024	2025
	Total	15	19	3	6	13	10	4	8	11	8	19	4
Steaming	Acc.				1								
	Total				1								
Arrachage de sac à main	Acc.	11	14	9	11	6	3	2	3	4	2	5	2
	Tent.	1			1		1	1					
	Total	12	14	9	12	6	4	3	3	4	2	5	2
Vol à l'arraché	Acc.	25	88	69	71	46	44	28	38	29	31	42	13
	Tent.	1	5	4	5	3	3	4	3	3	1	5	1
	Total	26	93	73	76	49	47	32	41	32	32	47	14
Vol à la tire	Acc.	133	101	73	59	67	91	68	88	108	105	103	31
	Tent.	1	1				1				2	2	
	Total	134	102	73	59	67	92	68	88	108	107	105	31
Vol à l'étalage	Acc.	67	123	83	88	119	130	58	83	86	143	172	43
	Tent.	4	1	2	1	2		2	3	1	6	3	
	Total	71	124	85	89	121	130	60	86	87	149	175	43
Vol par ruse	Acc.	73	9	8	13	8	11	16	19	17	15	16	3
	Tent.	12	3			1	2		2				
	Total	85	12	8	13	9	13	16	21	17	15	16	3
Vol de métaux	Acc.	8	55	37	42	36	22	34	31	62	66	62	12
	Tent.		3	7	3	3	1	7	1	6	6	2	
	Total	8	58	44	45	39	23	41	32	68	72	64	12
Vol sur les chantiers	Acc.	34	22	20	27	22	27	21	14	22	20	33	9
	Tent.	1	1	4	5	5	5	1	1	1	3	5	1
	Total	35	23	24	32	27	32	22	15	23	23	38	10
Home-invasion	Acc.		1	1		2	1	2	3	2		1	
	Total		1	1		2	1	2	3	2		1	
Vol d'animaux	Acc.	2	4		5	2	8	7	3	2	6	6	
	Tent.				1	1							
	Total	2	4		6	3	8	7	3	2	6	6	



Criminalité ICT

		2000	2015	2016	2017	2018	2019	2020	2021	2022	2023	2024	2025
Fraude de cartes de paiements	Acc.	42	76	66	90	84	94	98	133	166	142	139	38
	Tent.	2	3	3	2	2		1		2	3	4	2
	Total	44	79	69	92	86	94	99	133	168	145	143	40
Phishing	Acc.							2	3	8	10	11	1
	Tent.								1				
	Total							2	4	8	10	11	1
Ransomware	Acc.									1	2		
	Tent.												
	Total									1	2		
Shouldersurfing	Acc.		2	4	5	2		1	1		1	1	1
	Tent.			1									
	Total		2	5	5	2		1	1		1	1	1
Skimming	Acc.				1				2		1	1	
	Tent.				1								
	Total				2				2		1	1	

FC Autre

		2000	2015	2016	2017	2018	2019	2020	2021	2022	2023	2024	2025
Violence contre les métiers d'intérêt général	Acc.	3	13	4	10	5	11	2	7	7	6	11	4
	Tent.												
	Total	3	13	4	10	5	11	2	7	7	6	11	4
Viol collectif	Acc.	1	2		3		1		1	1	1		
	Tent.												
	Total	1	2		3		1		1	1	1		
Graffiti	Acc.	2	24	26	35	7	17	6	9	10	14	2	6
	Tent.												
	Total	2	24	26	35	7	17	6	9	10	14	2	6
Dégradation de voiture	Acc.	190	396	378	347	308	321	341	259	274	293	269	107
	Tent.				1	1			1		1		1
	Total	190	396	378	348	309	321	341	260	274	294	269	108
Rixe au couteau	Acc.	6	3	2	2	2	5	2	1	2	11	3	1
	Tent.		3	1	1	2	2	2	2	1	2	2	
	Total	6	6	3	3	4	7	4	3	3	13	5	1



PH Violence intrafamiliale (VIF)

		2000	2015	2016	2017	2018	2019	2020	2021	2022	2023	2024	2025
VIF: physique, dans le couple	Acc.	42	237	211	211	237	176	177	229	240	271	261	109
	Tent.						1				1		
	Total	42	237	211	211	237	177	177	229	240	272	261	109
VIF: physique, envers des descendants	Acc.	16	37	29	28	32	25	29	29	29	38	36	27
	Tent.												
	Total	16	37	29	28	32	25	29	29	29	38	36	27
VIF: physique, envers d'autres membres	Acc.	130	34	21	38	30	22	21	29	28	35	32	15
	Tent.	1				1			1				
	Total	131	34	21	38	31	22	21	30	28	35	32	15
VIF: sexuelle, dans le couple	Acc.								2	2	2	5	2
	Tent.												
	Total							2	2	2	5		2
VIF: sexuelle, envers des descendants	Acc.	8	4	8	8	4	3	8	5	3			
	Tent.				1								
	Total	8	4	8	9	4	3	8	5	3			
VIF: sexuelle, envers d'autres membres	Acc.			1						1			
	Tent.												
	Total			1						1			
VIF: psychique, dans le couple	Acc.	181	111	119	137	123	165	102	103	142	199	192	62
	Tent.	1											
	Total	182	111	119	137	123	165	102	103	142	199	192	62
VIF: psychique, envers des descendants	Acc.	3			1	1		1	2		7	2	2
	Tent.												
	Total	3			1	1		1	2		7	2	2
VIF: psychique, envers d'autres membres	Acc.	4					2			3	4	6	4
	Tent.												
	Total	4					2			3	4	6	4
VIF: économique, dans le couple	Acc.	3	4	4	5	3	3		2	10	13	12	10
	Tent.												
	Total	3	4	4	5	3	3		2	10	13	12	10
VIF: économique, envers des descendants	Acc.	7	1							1	1		
	Tent.	3											
	Total	10	1							1	1		
VIF: économique, envers d'autres membres	Acc.	62	14	7	12	8	17	3	4	8	10	9	6
	Tent.	2				1	1					1	
	Total	64	14	7	12	9	18	3	4	8	10	10	6



PH Hormones et dopage

		2000	2015	2016	2017	2018	2019	2020	2021	2022	2023	2024	2025
Dopage humain	Acc.		2	4	3	4	4	2					1
	Total		2	4	3	4	4	2					1
Engraissement illégal	Acc.	1											
	Total	1											

PH Drogues

		2000	2015	2016	2017	2018	2019	2020	2021	2022	2023	2024	2025
Vente de cocaïne	Acc.		7	8	13	17	21	11	27	20	25	25	23
	Total		7	8	13	17	21	11	27	20	25	25	23
Import-export de cocaïne	Acc.				2		1						
	Total				2		1						
Vente de drogues synthétiques	Acc.		1	1	1	2	1		3			1	
	Total		1	1	1	2	1		3			1	
Production de cannabis (culture)	Acc.		3	10	6	10	2	6	5	4	3	4	
	Total		3	10	6	10	2	6	5	4	3	4	
Vente de cannabis en grande quantité	Acc.		1	1								1	
	Total		1	1								1	
Vente-traffic d'héroïne	Acc.	1	3		4	10		4	5	1	2	2	
	Total	1	3		4	10		4	5	1	2	2	

PH Trafic d'armes

		2000	2015	2016	2017	2018	2019	2020	2021	2022	2023	2024	2025
Commerce et production d'arme à feu et mun.	Acc.		2	3	1	2	1	2	1	1	1	3	
	Total		2	3	1	2	1	2	1	1	1	3	
Commerce et production d'arme non à feu	Acc.			2	2	1	2						1
	Total			2	2	1	2						1



PH Traite des êtres humains

		2000	2015	2016	2017	2018	2019	2020	2021	2022	2023	2024	2025
TEH - exploitation économique	Acc.		1	2	1	3	3	1			1	3	1
	Tent.												
	Total		1	2	1	3	3	1			1	3	1
TEH - exploitation sexuelle	Acc.	7	7	2	5	11	4	9	6	9	9	2	3
	Tent.							1			1		
	Total	7	7	2	5	11	4	10	6	9	10	2	3

PH Violence dans l'espace public

		2000	2015	2016	2017	2018	2019	2020	2021	2022	2023	2024	2025
Violence physique (transport public)	Acc.	10	4	6	4	1	10	3	7	2	6	8	3
	Tent.											1	
	Total	10	4	6	4	1	10	3	7	2	6	9	3
Violence physique (voie publique)	Acc.	213	255	249	319	263	235	193	242	284	262	271	117
	Tent.	1	4	6	6	9	4	6	10	12	15	10	9
	Total	214	259	255	325	272	239	199	252	296	277	281	126
Violence physique (autre endroit public)	Acc.	10	8	15	6	7	2	2	9	5	6	8	5
	Tent.	1							1	1			
	Total	11	8	15	6	7	2	2	10	6	6	8	5
Violence physique (endroit accessible au public)	Acc.	89	61	66	57	51	43	35	34	43	60	77	18
	Tent.	2	2			1			1		2	2	
	Total	91	63	66	57	52	43	35	35	43	62	79	18
Violence sexuelle (transport public)	Acc.			1	1	2	2	1	1	2	5	1	2
	Tent.				1						1		
	Total			1	2	2	2	1	1	2	6	1	2
Violence sexuelle (voie publique)	Acc.	6	13	10	8	13	15	7	10	15	13	18	6
	Tent.	1				2		1			1		
	Total	7	13	10	8	15	15	8	10	15	14	18	6
Violence sexuelle (autre endroit public)	Acc.	4	1	2	2	3		3		2	1	1	2
	Tent.												
	Total	4	1	2	2	3		3		2	1	1	2
Violence sexuelle (endroit accessible au public)	Acc.	7	3	1	3	8	2	2	1	3	7	6	3
	Tent.	2	1	1				1					
	Total	9	4	2	3	8	2	3	1	3	7	6	3



PH Violence dans l'espace public

		2000	2015	2016	2017	2018	2019	2020	2021	2022	2023	2024	2025
Violence psychique (transport public)	Acc.	5	4	7	4	4	2		5	9	7	7	2
	Total	5	4	7	4	4	2		5	9	7	7	2
Violence psychique (voie publique)	Acc.	184	170	174	179	180	137	151	195	229	260	230	105
	Tent.	2											
Total	Total	186	170	174	179	180	137	151	195	229	260	230	105
Violence psychique (autre endroit public)	Acc.	10	14	10	7	9	16	10	15	11	7	12	6
	Total	10	14	10	7	9	16	10	15	11	7	12	6
Violence psychique (endroit accessible au public)	Acc.	82	60	36	49	47	49	33	32	53	61	67	22
	Tent.	1											
Total	Total	83	60	36	49	47	49	33	32	53	61	67	22
Vol à main armée (transport public)	Acc.	1	2	2	1							1	1
	Tent.	1			1			2					
Total	Total	2	2	2	2			2				1	1
Vol à main armée (voie publique)	Acc.	24	36	30	12	9	10	10	14	7	15	15	6
	Tent.	5	3	3	1	5	4	4	2	3	3	3	
Total	Total	29	39	33	13	14	14	14	16	10	18	18	6
Vol à main armée (autre endroit public)	Acc.	1			3		3		1	1		1	
	Tent.		1	1									
Total	Total	1	1	1	3		3		1	1		1	
Vol à main armée (endroit accessible au public)	Acc.	47	36	38	12	14	17	11	12	15	6	8	3
	Tent.	8	3	5	4	4	7	2	5	1	1		
Total	Total	55	39	43	16	18	24	13	17	16	7	8	3
Vol avec violence sans arme (transport public)	Acc.	8	15	3	5	3	3		3	2	1	1	
	Tent.				1	1	1	1	1			1	
Total	Total	8	15	3	6	4	4	1	4	2	1	2	
Vol avec violence sans arme (voie publique)	Acc.	51	139	115	93	65	77	54	71	49	68	60	20
	Tent.	9	11	15	10	5	5	4	7	7	10	9	3
Total	Total	60	150	130	103	70	82	58	78	56	78	69	23
Vol avec violence sans arme (autre endroit public)	Acc.	2	5	2	3	1	3	4		2	2		
	Tent.		1										
Total	Total	2	6	2	3	1	3	4		2	2		



PH Violence dans l'espace public

		2000	2015	2016	2017	2018	2019	2020	2021	2022	2023	2024	2025
Vol avec violence sans arme (endr. acces. au pub.)	Acc.	29	24	18	16	12	8	10	15	8	21	14	5
	Tent.	3	2	1	2	1	5	3	4	2	6	2	1
Total		32	26	19	18	13	13	13	19	10	27	16	6

PH Autre

		2000	2015	2016	2017	2018	2019	2020	2021	2022	2023	2024	2025
Faux policiers	Acc.	4		1	2			3		1			
	Total	4		1	2			3		1			
Terrorisme, extrémisme et radicalisme	Acc.		1	1	1	1	1	1				2	
	Total		1	1	1	1	1	1				2	
Cyberharcèlement	Acc.	11	23	21	16	24	23	30	54	37	40	56	14
	Total	11	23	21	16	24	23	30	54	37	40	56	14
Fraude à l'identité	Acc.	42	26	34	33	28	28	32	37	36	39	47	21
	Tent.	1		1	1							1	
Total		43	26	35	34	28	28	32	37	36	39	48	21

STATISTIQUES POLICIERES DE CRIMINALITE

LIEU DE PERPETRATION: ZONE DE POLICE

POLICE DE SERAING - NEUPRE

***ANNEXE IV: FAITS ENREGISTRES
NON CRIMINELS***



POLICE DE SERAING - NEUPRE

Faits non criminels

Maladies / Décès / Disparition

	2000	2015	2016	2017	2018	2019	2020	2021	2022	2023	2024	2025
Suicide	52	72	68	70	69	61	59	69	64	95	90	30
Personne malade	15	44	31	47	45	29	42	50	37	31	46	19
Décès suspect	4	10	13	9	9	7	7	12	7	12	12	3
Décès naturel	14	6	8	9	8	8	7	9	11	8	13	6
Disparition (personne disparue)	51	29	37	48	40	24	20	24	29	28	38	17
Accident (sauf roulage)	3	21	14	21	16	10	7	10	10	8	12	2
Cadavre non identifié		1			1	1	1					
Sécurité des travailleurs (accident du travail)											10	3
Non spécifié			2		2						1	
Autres	4											
Total	143	183	173	204	190	140	143	174	158	182	222	80

Appels

	2000	2015	2016	2017	2018	2019	2020	2021	2022	2023	2024	2025
Appels	4	2	4	2	1	3	2	3	2	2	10	
Total	4	2	4	2	1	3	2	3	2	2	10	

Problèmes sociaux

	2000	2015	2016	2017	2018	2019	2020	2021	2022	2023	2024	2025
Différends familiaux	123	76	15	6	4	3	11	69	111	445	497	236
Différend (pas de coups)	31	74	2	4	1		3	14	9	14	15	2
Affaire civile	29	19		3	1		2			2	3	
Protection de la jeunesse	70	73	67	58	57	95	40	67	60	56	34	25
Autres	31	8	7	4	4	1	6	5	14	3	7	3
Total	284	250	91	75	67	99	62	155	194	520	556	266

Catastrophes

2000	2015	2016	2017	2018	2019	2020	2021	2022	2023	2024	2025
------	------	------	------	------	------	------	------	------	------	------	------



Catastrophes

	2000	2015	2016	2017	2018	2019	2020	2021	2022	2023	2024	2025
Fuite de gaz	1	2	1			1						
Affaissement		1										
Dégâts tempête	1											
Total	2	3	1			1						

Ordre public

	2000	2015	2016	2017	2018	2019	2020	2021	2022	2023	2024	2025
Troubles	1	10	12			1	1					
Autres	1	2	2					2				
Total	2	12	14			1	1	2				

Agissements suspects

	2000	2015	2016	2017	2018	2019	2020	2021	2022	2023	2024	2025
	25	77	37	17	11	8	9	7	7	4	6	2
Total	25	77	37	17	11	8	9	7	7	4	6	2

Objets trouvés

	2000	2015	2016	2017	2018	2019	2020	2021	2022	2023	2024	2025
	4	3	2	4	1	2	2	2	3	5	5	1
Total	4	3	2	4	1	2	2	2	3	5	5	1

Objets perdus

	2000	2015	2016	2017	2018	2019	2020	2021	2022	2023	2024	2025
	164	1.379	1.437	1.499	1.593	1.699	1.372	1.488	1.430	1.454	1.407	620
Total	164	1.379	1.437	1.499	1.593	1.699	1.372	1.488	1.430	1.454	1.407	620

Autres non-infractions

	2000	2015	2016	2017	2018	2019	2020	2021	2022	2023	2024	2025
Ordonnance de capture	1	1	1	1				1		1		
Non-respect des conditions		3		1		5	1	4	4	1	1	1
Procès-verbal d'information	71	24	7	3	5	5	7	10	3	11	22	4
Notification		116	81	112	198	299	205	197	242	205	144	78



Autres non-infractions

	2000	2015	2016	2017	2018	2019	2020	2021	2022	2023	2024	2025
Dégradation involontaire câbles (non-télécom)		3										
Comportement lié à une radicalisation violente			1			1						
Demande signalement surveillance électronique								7	42	75	86	14
Fonction de contrôle armes		4	3	4	3	2	8	15	7	6	7	8
Autres non infractions	14											
Total	86	151	93	121	206	312	221	234	298	299	260	105