

# ***STATISTIQUES POLICIERES DE CRIMINALITE***

---

*LIEU DE PERPETRATION: ZONE DE POLICE*

**PZ HASPENGOUW**

***2000 - 1er Semestre 2025***

*Police fédérale - DGRIDRIIBIPOL*

# ***STATISTIQUES POLICIERES DE CRIMINALITE***

---

***LIEU DE PERPETRATION: ZONE DE POLICE***

**PZ HASPENGOUW**

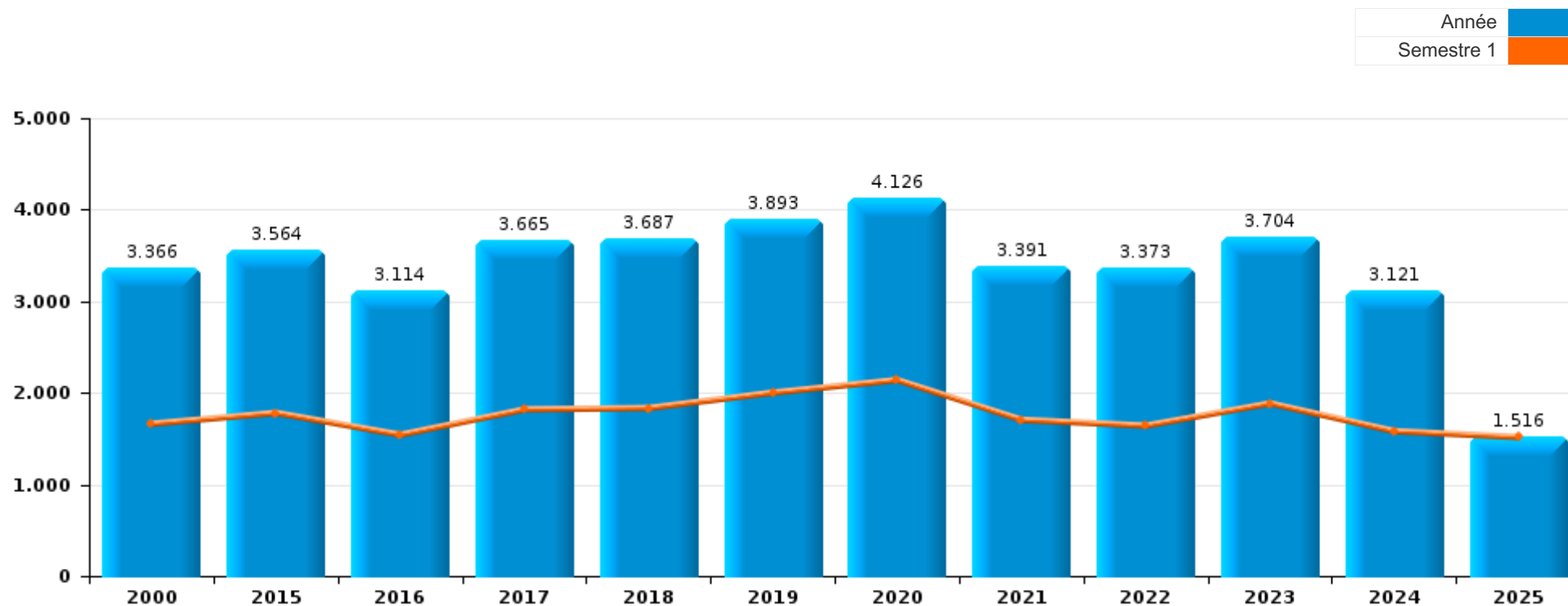
***PARTIE I : INFRACTIONS JUDICIAIRES***

## CRIMINALITE ENREGISTREE COMMISE AU NIVEAU DE LA ZONE DE POLICE



### PZ HASPENGOUW

	2000	2015	2016	2017	2018	2019	2020	2021	2022	2023	2024	2025
Nombre total des délits	3.366	3.564	3.114	3.665	3.687	3.893	4.126	3.391	3.373	3.704	3.121	1.516



FPF/DGR/DRI/BIPOL - Statistiques policières de criminalité (date de clôture: 31/10/2025)

Les données pour les années 2001 jusqu'à 2014 ne sont plus publiées mais restent disponibles sur demande auprès du service BIPOL.

Les données pour 2025 ne concernent que le 1er semestre.



**PZ HASPENGOUW**

	2000	2015	2016	2017	2018	2019	2020	2021	2022	2023	2024	2025
Vol et extorsion	1.608	1.183	923	1.047	919	857	599	561	638	660	515	212
Dégradation de la propriété	440	394	303	521	471	450	358	345	316	340	279	173
Infr. contre l'intégrité physique	233	353	355	370	414	391	353	390	434	443	382	161
Drogues	185	209	181	331	277	394	504	287	219	249	147	83
Fraude	119	196	209	201	256	329	239	205	268	339	405	206
Infr. contre autres valeurs morales et sentiments	52	212	174	226	215	274	223	269	299	313	272	120
Infr. contre la sécurité publique	156	158	141	136	179	178	132	154	200	171	125	69
Registre de population	38	165	149	119	138	130	116	118	127	159	153	62
Criminalité informatique		50	56	56	85	97	217	207	179	201	181	91
Protection de la jeunesse	2	64	88	108	100	116	122	141	126	190	173	120
Infr. contre la famille	83	91	125	74	80	131	128	76	53	78	50	42
Santé publique		16	11	5	2	2	644	166	24	2	3	1
Ivresse et alcool	33	62	69	87	87	100	62	41	80	78	62	31
Armes et explosifs	46	86	79	81	91	79	64	82	66	66	33	16
Environnement	113	71	39	47	48	53	59	71	78	66	68	23
Infr. contre les mœurs	29	42	49	51	65	80	50	66	70	90	59	34
Infr. contre la foi publique	64	59	52	49	44	55	48	63	51	52	70	21
Législation sur les étrangers	8	45	41	45	63	58	47	55	46	85	54	21
Infr. contre l'autorité publique	22	28	21	52	61	36	32	36	30	34	19	7
Code pénal social	2	17	7	13	30	23	42	19	14	35	16	5
Protection de la personne	17	7	5	9	17	17	33	13	11	8	7	1
Autres lois spéciales	10	14	12	7	7	6	7	9	12	14	14	3
Contravention Code pénal	69	1		1								
Infr. contre la liberté individuelle	3	6	2	8	5	9	6	4	8	4	8	6
Carte d'identité	14	8	3	7	11	3	10	2		2	1	1
Pratiques commerciales	11		3	2	1	4	7	1	2	2	10	5
Législation économique	1	2	2		3	4	5	3	6	6	7	2
Travail	2	8	4	5	6	6	3			1	3	
Infr. relative au statut juridique de l'enfant		1	3		1	3	5	1	6	2	2	
Protection des revenus publics	1	3	2	3	2	3	2	2	4	2		
Hormones et dopage		5	2	1	4			2	2	5		
Exercice illégal de l'autorité publique	1	2		1	1		2		1	2	1	
Sécurité privée	4		2		2		1			1		
Traite des êtres humains						2	1		1	4	2	
Autres infractions Code pénal		2	1	1	1		2		2			
Marchand de sommeil		1		1		3	2					
Infr. contre la Sécurité de l'Etat		3	1									
Loi du football					1			1				
Exploitation de la mendicité							1					
Provocation crime ou délits								1				
<b>Sous-total</b>	<b>3.366</b>	<b>3.564</b>	<b>3.114</b>	<b>3.665</b>	<b>3.687</b>	<b>3.893</b>	<b>4.126</b>	<b>3.391</b>	<b>3.373</b>	<b>3.704</b>	<b>3.121</b>	<b>1.516</b>
<b>Contravention règlement policier local</b>		93	99	95	143	88	75	114	113	133	84	49
<b>Sous-total</b>		<b>93</b>	<b>99</b>	<b>95</b>	<b>143</b>	<b>88</b>	<b>75</b>	<b>114</b>	<b>113</b>	<b>133</b>	<b>84</b>	<b>49</b>
<b>Total</b>	<b>3.366</b>	<b>3.657</b>	<b>3.213</b>	<b>3.760</b>	<b>3.830</b>	<b>3.981</b>	<b>4.201</b>	<b>3.505</b>	<b>3.486</b>	<b>3.837</b>	<b>3.205</b>	<b>1.565</b>

PPF/DGR/DRI/BIPOL - Statistiques policières de criminalité (date de clôture: 31/10/2025)

Les données pour les années 2001 jusqu'à 2014 ne sont plus publiées mais restent disponibles sur demande auprès du service BIPOL.

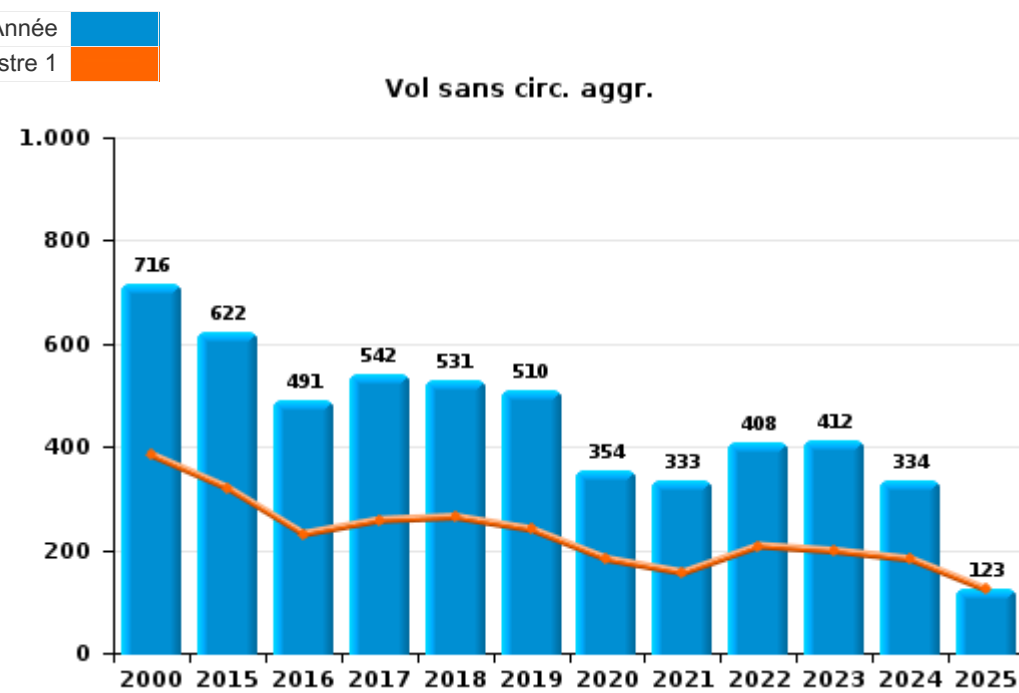
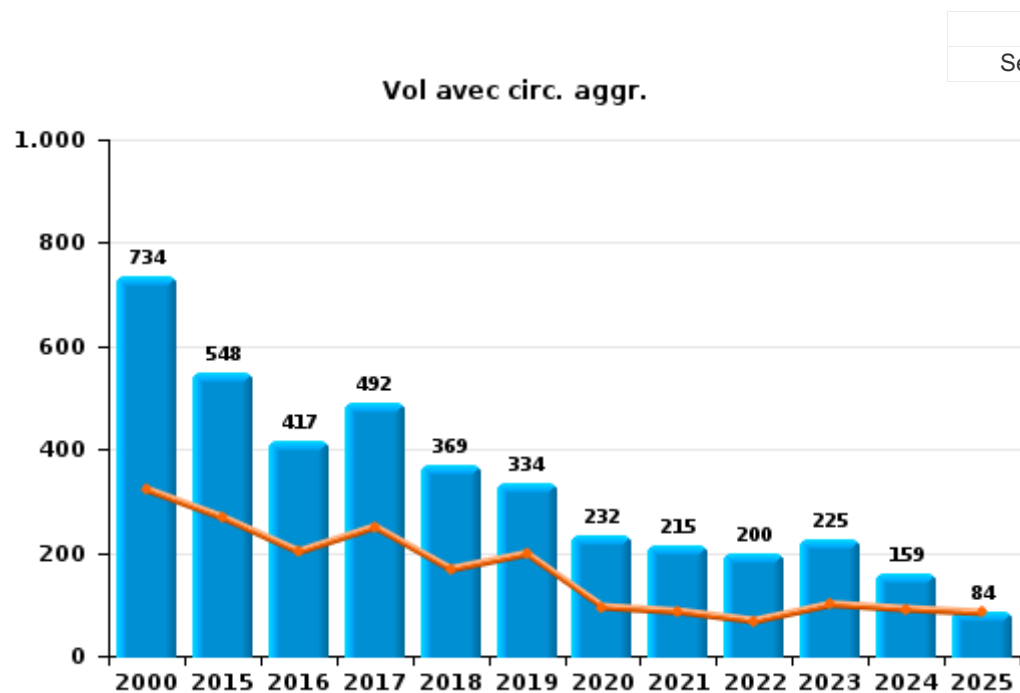
Les données pour 2025 ne concernent que le 1er semestre.



I.1. Catégorie des infractions : Vol et extorsion (top 5 des infractions au niveau national 2024)

PZ HASPENGOUW

	2000	2015	2016	2017	2018	2019	2020	2021	2022	2023	2024	2025
Vol sans circ. aggr.	716	622	491	542	531	510	354	333	408	412	334	123
Vol avec circ. aggr.	734	548	417	492	369	334	232	215	200	225	159	84
Extorsion	1	13	14	13	18	13	13	10	30	23	22	5
Vol non spécifié	156		1		1			3				
Autres	1											
<b>Total</b>	<b>1.608</b>	<b>1.183</b>	<b>923</b>	<b>1.047</b>	<b>919</b>	<b>857</b>	<b>599</b>	<b>561</b>	<b>638</b>	<b>660</b>	<b>515</b>	<b>212</b>



FPF/DGR/DRI/BIPOL - Statistiques policières de criminalité (date de clôture: 31/10/2025)  
 Les données pour les années 2001 jusqu'à 2014 ne sont plus publiées mais restent disponibles sur demande auprès du service BIPOL.  
 Les données pour 2025 ne concernent que le 1er semestre.



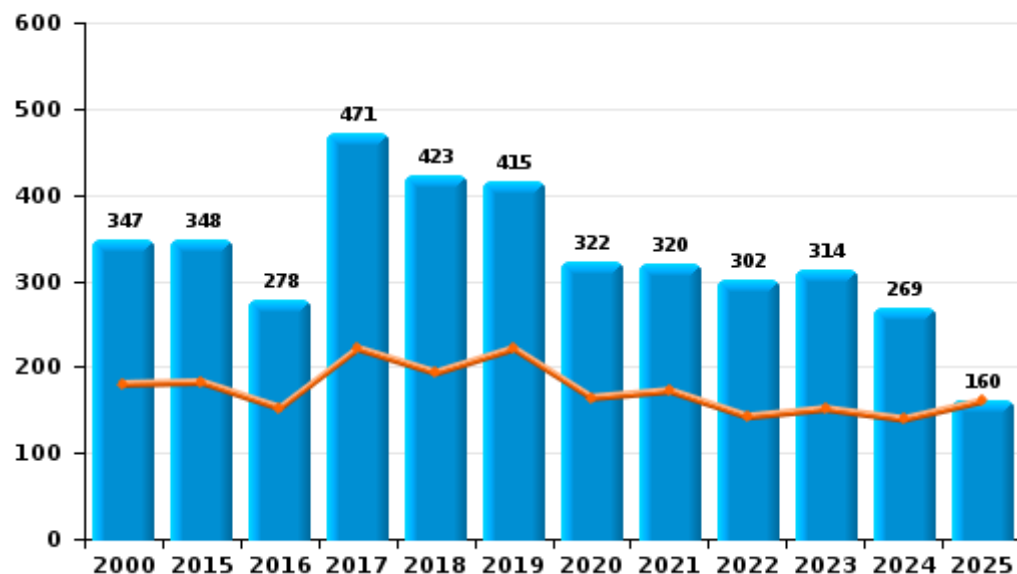
I.2. Catégorie des infractions : Dégradation de la propriété (top 5 des infractions au niveau national 2024)

**PZ HASPENGOUW**

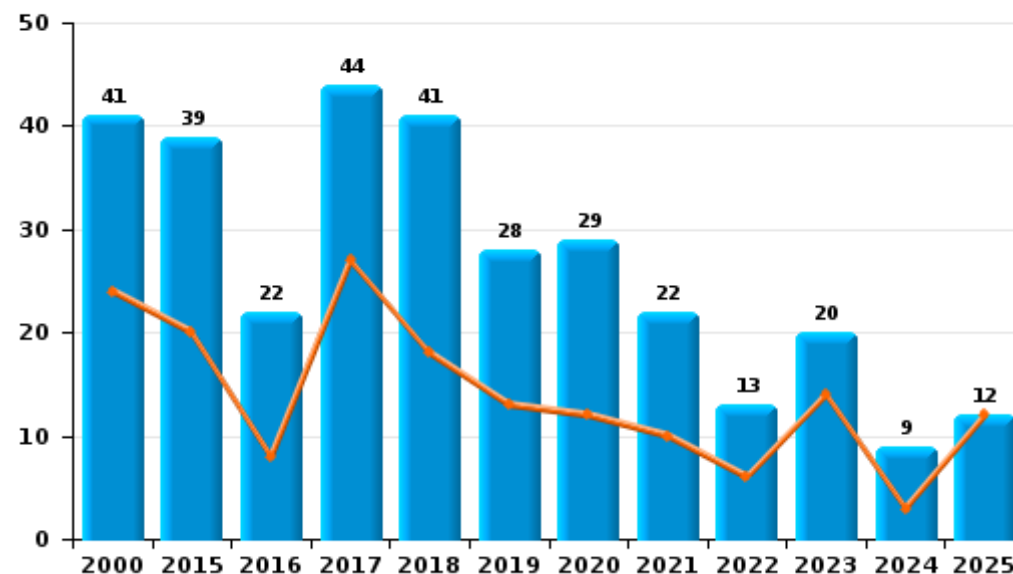
	2000	2015	2016	2017	2018	2019	2020	2021	2022	2023	2024	2025
Vandalisme	347	348	278	471	423	415	322	320	302	314	269	160
Incendie involontaire	31	27	15	16	31	22	19	11	9	10	6	6
Incendie volontaire	10	12	7	28	10	6	10	11	4	10	3	6
Destruction, dénaturation, dégradation	52	7	3	6	7	7	6	3	1	5	1	1
Destruction par explosion volontaire							1			1		
<b>Total</b>	<b>440</b>	<b>394</b>	<b>303</b>	<b>521</b>	<b>471</b>	<b>450</b>	<b>358</b>	<b>345</b>	<b>316</b>	<b>340</b>	<b>279</b>	<b>173</b>

Année	<span style="color: blue;">■</span>
Semestre 1	<span style="color: orange;">■</span>

Vandalisme



Incendie



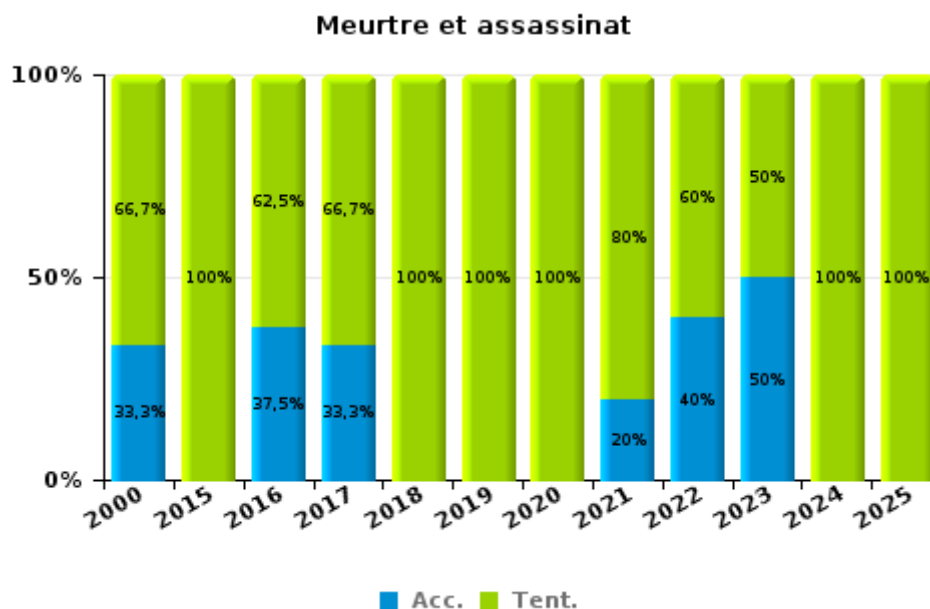
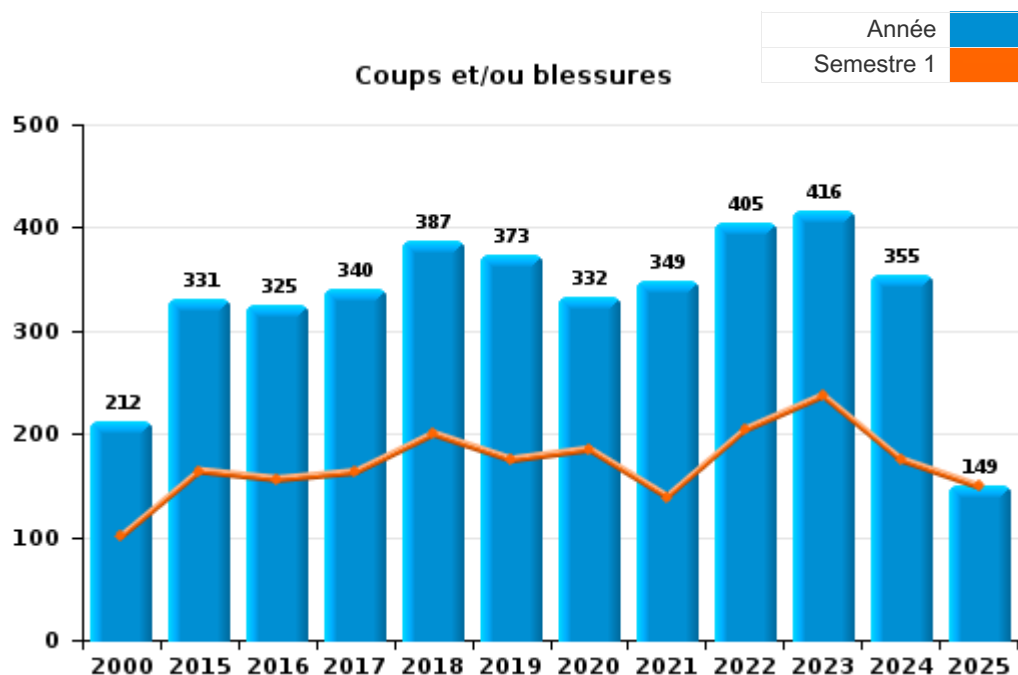
FPF/DGR/DRI/BIPOL - Statistiques policières de criminalité (date de clôture: 31/10/2025)  
 Les données pour les années 2001 jusqu'à 2014 ne sont plus publiées mais restent disponibles sur demande auprès du service BIPOL.  
 Les données pour 2025 ne concernent que le 1er semestre.



I.3. Catégorie des infractions : Infr. contre l'intégrité physique (top 5 des infractions au niveau national 2024)

PZ HASPENGOUW

	2000	2015	2016	2017	2018	2019	2020	2021	2022	2023	2024	2025
Coups et/ou blessures	212	331	325	340	387	373	332	349	405	416	355	149
Autres	18	17	22	27	26	15	20	36	24	25	23	9
Meurtre et assassinat	3	5	8	3	1	3	1	5	5	2	4	3
<b>Total</b>	<b>233</b>	<b>353</b>	<b>355</b>	<b>370</b>	<b>414</b>	<b>391</b>	<b>353</b>	<b>390</b>	<b>434</b>	<b>443</b>	<b>382</b>	<b>161</b>



FPF/DGR/DRI/BIPOL - Statistiques policières de criminalité (date de clôture: 31/10/2025)  
 Les données pour les années 2001 jusqu'à 2014 ne sont plus publiées mais restent disponibles sur demande auprès du service BIPOL.  
 Les données pour 2025 ne concernent que le 1er semestre.



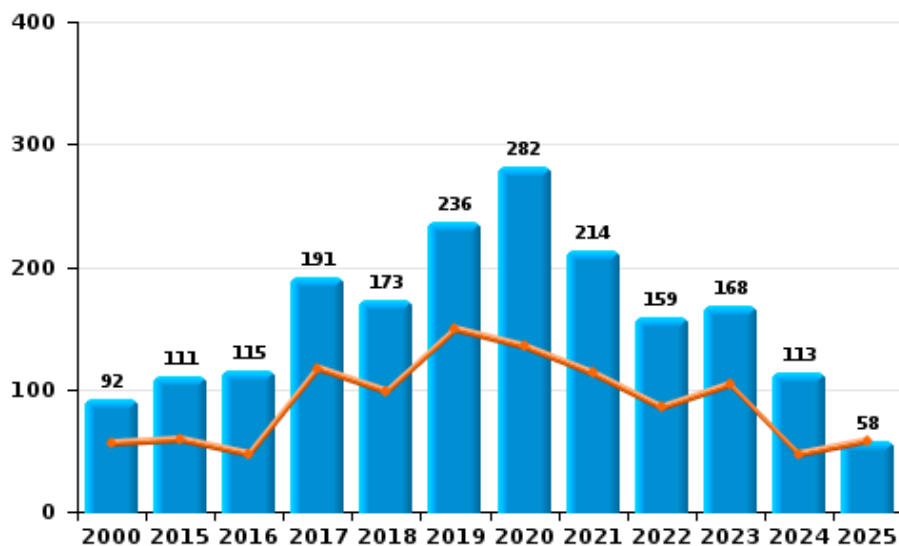
I.4. Catégorie des infractions : Drogues (top 5 des infractions au niveau national 2024)

**PZ HASPENGOUW**

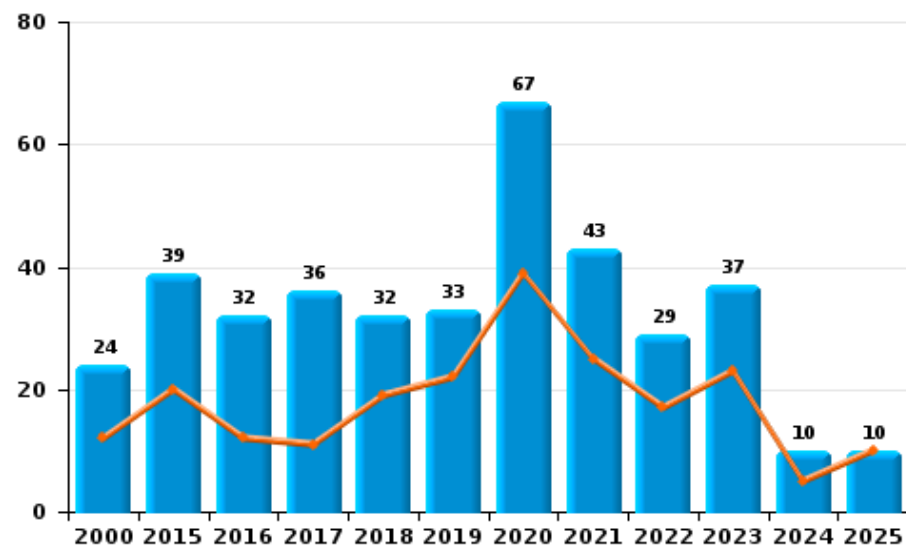
	2000	2015	2016	2017	2018	2019	2020	2021	2022	2023	2024	2025
<b>Détention</b>	92	111	115	191	173	236	282	214	159	168	113	58
<b>Commerce</b>	24	39	32	36	32	33	67	43	29	37	10	10
<b>Autres</b>	11	38	14	62	31	82	118	4	8	2	1	
<b>Usage</b>	33	6	8	24	16	16	16	8	12	24	15	12
<b>Fabrication</b>	1	15	12	11	18	20	21	17	8	15	5	3
<b>Importation et exportation</b>	24			7	7	7		1	3	3	3	
<b>Total</b>	<b>185</b>	<b>209</b>	<b>181</b>	<b>331</b>	<b>277</b>	<b>394</b>	<b>504</b>	<b>287</b>	<b>219</b>	<b>249</b>	<b>147</b>	<b>83</b>



**Détention**



**Commerce**





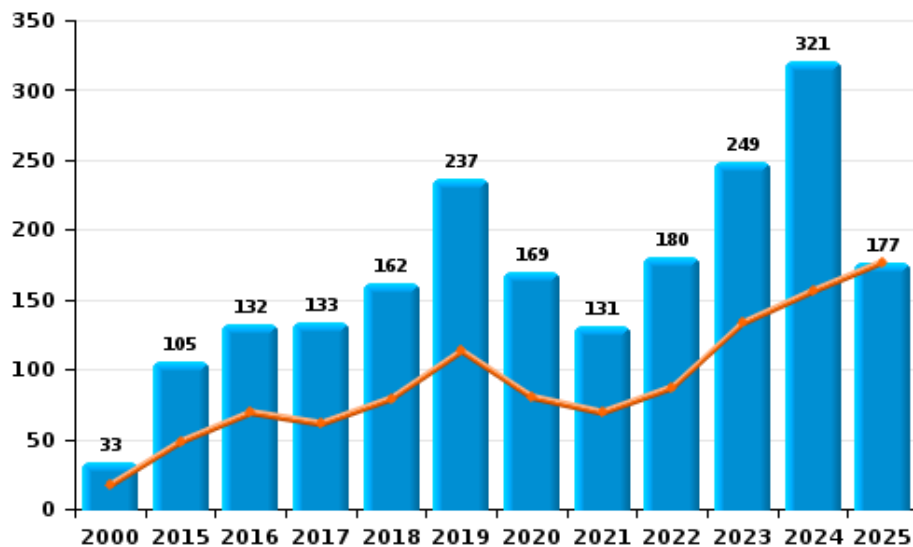
I.5. Catégorie des infractions : Fraude (top 5 des infractions au niveau national 2024)

PZ HASPENGOUW

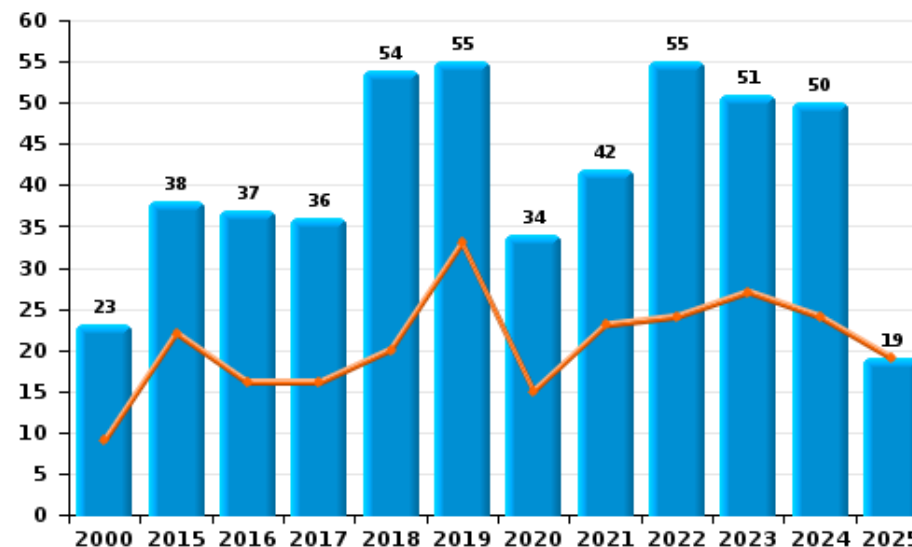
	2000	2015	2016	2017	2018	2019	2020	2021	2022	2023	2024	2025
Abus de confiance et infr. apparentées	23	38	37	36	54	55	34	42	55	51	50	19
Détournement et destruction frauduleuse	40	32	24	12	20	13	14	13	9	6	2	4
Escroquerie	33	105	132	133	162	237	169	131	180	249	321	177
Fraudes: Autres	19	6	6	6	8	9	12	6	11	14	16	4
Grivèlerie	1	8	6	3	6	3	4	1	1	9	7	2
Infr. liées à l'insolvabilité	1	4	2	4	4	9	2	7	7	4	5	
Recel	2	3	2	7	2	3	4	5	5	6	4	
<b>Total</b>	<b>119</b>	<b>196</b>	<b>209</b>	<b>201</b>	<b>256</b>	<b>329</b>	<b>239</b>	<b>205</b>	<b>268</b>	<b>339</b>	<b>405</b>	<b>206</b>



Escroquerie



Abus de confiance et infr. apparentée



# ***STATISTIQUES POLICIERES DE CRIMINALITE***

---

*LIEU DE PERPETRATION: ZONE DE POLICE*

**PZ HASPENGOUW**

***PARTIE II : FIGURES CRIMINELLES / PHENOMENES***



**PZ HASPENGOUW**

**FC Vol moyen de transport**

	2000	2015	2016	2017	2018	2019	2020	2021	2022	2023	2024	2025
<b>Vol de voiture</b>	149	28	30	26	11	12	9	11	9	17	10	2
<b>Vol de moto</b>	6	4	4	4	2		2		1			1
<b>Carjacking</b>	1			3	1				1	1	1	
<b>Homejacking</b>	1		2							1		
<b>Vol dans les garages</b>	11		2	2								
<b>Vol de vélomoteur</b>	33	3	5	9	6	4	7	8	9	8	1	
<b>Vol de vélo</b>	73	73	38	63	39	41	46	43	77	62	41	17

**FC Cambriolage**

	2000	2015	2016	2017	2018	2019	2020	2021	2022	2023	2024	2025
<b>Cambriolage dans habitation</b>	420	297	232	236	199	208	106	105	93	119	94	51
<b>Cambriolage ds entreprise ou commerce</b>	95	57	45	57	39	27	25	17	15	15	8	6
<b>Cambriolage ds service public ou bâtiment administ</b>	35	13	8	37	18	6	11	13	5	11	3	2
<b>Vol au bélier</b>		2	2									
<b>Cambriolage dans bâtiment (total)</b>	546	367	285	330	256	241	142	135	113	145	105	59



**FC Vol autre**

	2000	2015	2016	2017	2018	2019	2020	2021	2022	2023	2024	2025
Vol à main armée	24	9	8	9	7		7	2	3	6	3	1
Vol avec violence sans arme	22	49	32	37	39	35	25	23	48	29	28	12
Vol dans ou sur un véhicule	175	135	79	76	66	41	38	25	32	58	30	14
Vol d'armes et explosifs	11	7	9	7	5	2	1	3	3	4	2	1
Steaming				1								
Arrachage de sac à main	3	2	1	1	3	1	1					1
Vol à l'arraché	26	11	8	7	16	7	6	2	3	1	3	2
Vol à la tire	65	70	28	52	53	36	13	11	4	8	9	3
Vol à l'étalage	60	114	76	129	119	107	82	76	102	81	101	26
Vol par ruse	11	14	15	14	6	15	9	10	4	9	3	1
Vol de métaux	2	8	9	23	6	12	5	2	8	10	9	2
Vol sur les chantiers	8	18	9	16	7	15	8	4	12	5	6	
Home-invasion			1		4							1
Vol d'animaux	11	2	1	2	9	3	1	6	2	4	2	1
Vol de cargaison			1	1	1					2	1	

**Criminalité ICT**

	2000	2015	2016	2017	2018	2019	2020	2021	2022	2023	2024	2025
Fraude de cartes de paiements	1	8	10	11	16	15	8	14	8	15	7	4
Phishing		3	1	1	5	12	76	63	29	26	20	19
Ransomware				4	4	3			3	1		
Shouldersurfing			2	2	3		1	1		1		
Skimming					1							



**FC Autre**

	2000	2015	2016	2017	2018	2019	2020	2021	2022	2023	2024	2025
<b>Violence contre les métiers d'intérêt général</b>	4	8	4	4	7	10	9	9	7	13	11	6
<b>Viol collectif</b>	3	3		1						3		1
<b>Graffiti</b>	5	9	7	12	10	9	34	3	4	4	2	1
<b>Dégradation de voiture</b>	65	155	111	156	191	142	117	139	118	117	119	83
<b>Rixe au couteau</b>		2	4	3	3	6	4	3	3		4	1

**PH Violence intrafamiliale (VIF)**

	2000	2015	2016	2017	2018	2019	2020	2021	2022	2023	2024	2025
<b>VIF: physique, dans le couple</b>	34	110	110	101	128	121	139	131	119	135	104	48
<b>VIF: physique, envers des descendants</b>	3	12	15	17	11	23	14	24	20	19	23	7
<b>VIF: physique, envers d'autres membres</b>	25	21	21	30	33	30	27	32	25	29	34	8
<b>VIF: sexuelle, dans le couple</b>				3		3	1	1		2		
<b>VIF: sexuelle, envers des descendants</b>	2	1	4	1	2	6	4	2	1		1	
<b>VIF: sexuelle, envers d'autres membres</b>			2	1	1		1		1			
<b>VIF: psychique, dans le couple</b>	56	97	136	83	100	161	146	90	74	99	78	62
<b>VIF: psychique, envers des descendants</b>		2	1	4	7	13	16	14	13	15	14	1
<b>VIF: psychique, envers d'autres membres</b>		1	2	4	7	6	5	10	2	11	7	3
<b>VIF: économique, dans le couple</b>		3	5	4	6	12	11	7	6	7	7	4
<b>VIF: économique, envers des descendants</b>	1	1			1	2	3	3		4	2	
<b>VIF: économique, envers d'autres membres</b>	28	7	8	9	2	11	13	17	9	13	6	2



**PH Hormones et dopage**

	2000	2015	2016	2017	2018	2019	2020	2021	2022	2023	2024	2025
Dopage humain	1	6	2	2	5	1		2	2	5	1	
Engraissement illégal					1		1	1			1	

**PH Drogues**

	2000	2015	2016	2017	2018	2019	2020	2021	2022	2023	2024	2025
Vente de cocaïne	1	4	7	6	8	12	19	11	16	11	5	4
Import-export de cocaïne				2	1	2					1	
Production de drogues synthétiques		2	3		1	3	2	6	4	4		
Import-export de drogues synthétiques				1	1							
Vente de drogues synthétiques	2	16	4	17	15	9	17	18	11	16	4	5
Production de cannabis (culture)		11	5	5	11	10	11	8		6	4	3
Vente de cannabis en grande quantité					1		1	1				
Import-export d'héroïne	1			1		1			1			
Vente-traffic d'héroïne		2	3	1		1		2	3	3		

**PH Trafic d'armes**

	2000	2015	2016	2017	2018	2019	2020	2021	2022	2023	2024	2025
Commerce et production d'arme à feu et mun.		2		1	1	1					1	
Commerce et production d'arme non à feu					2			2		1	1	1

**PH Traite des êtres humains**

	2000	2015	2016	2017	2018	2019	2020	2021	2022	2023	2024	2025
TEH - exploitation économique										3		
TEH - exploitation sexuelle		2	1		1	3	2	1		3	2	



**PH Violence dans l'espace public**

	2000	2015	2016	2017	2018	2019	2020	2021	2022	2023	2024	2025
Violence physique (transport public)	1	3	2	2	3	5	4	2	6	8		5
Violence physique (voie publique)	61	76	75	103	113	100	75	83	84	115	87	29
Violence physique (autre endroit public)	4	5	5	2	7	3	4	7	7	8	14	1
Violence physique (endroit accessible au public)	61	65	66	76	66	67	49	41	83	76	76	25
Violence sexuelle (transport public)	1	1		1			1	1	3			1
Violence sexuelle (voie publique)	2	5	6	5	9	5	6	8	10	10	6	2
Violence sexuelle (autre endroit public)	3	2	1	1	1	1	2	2	1	1	1	
Violence sexuelle (endroit accessible au public)	3	1		3	7	6		6	2	8	6	5
Violence psychique (transport public)	1	1	1	2	2	1	2	5	1	2	3	
Violence psychique (voie publique)	41	68	55	78	74	89	76	101	105	74	96	44
Violence psychique (autre endroit public)	8	7	2	2	9	7	4	2	7	6	5	1
Violence psychique (endroit accessible au public)	35	33	32	42	44	43	41	30	43	51	21	15
Vol à main armée (transport public)		1								1		
Vol à main armée (voie publique)	6	3	1	1					3	2		
Vol à main armée (autre endroit public)					1							
Vol à main armée (endroit accessible au public)	4	2	4	5	3		1	2			2	
Vol avec violence sans arme (transport public)		1	1		1	1			2			
Vol avec violence sans arme (voie publique)	6	13	8	8	9	8	5	2	6	5	7	3
Vol avec violence sans arme (autre endroit public)		1		3				1	1			1
Vol avec violence sans arme (endr. acces. au pub.)	6	12	11	16	6	12	7	8	11	7	7	4



**PH Autre**

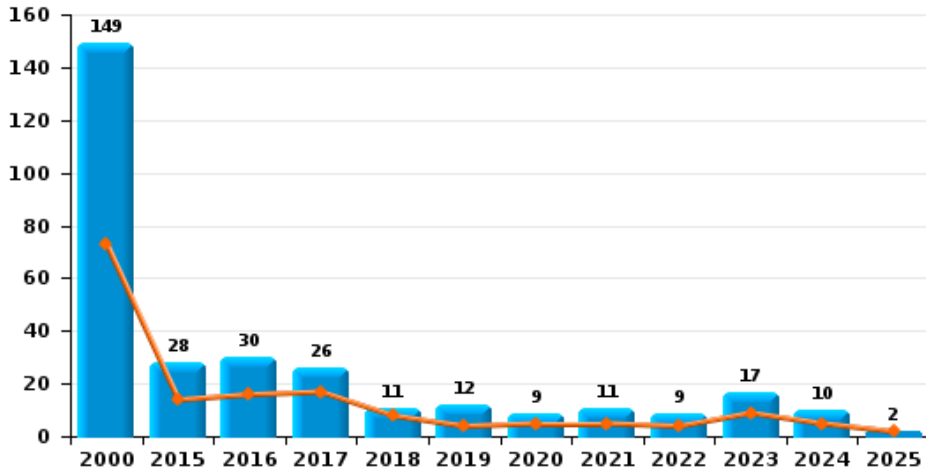
	2000	2015	2016	2017	2018	2019	2020	2021	2022	2023	2024	2025
<b>Faux policiers</b>		1	1		1	1					1	2
<b>Terrorisme, extrémisme et radicalisme</b>				3		1	3			2		
<b>Cyberharcèlement</b>	5	82	42	39	48	16	32	28	21	85	51	30
<b>Fraude à l'identité</b>	12	29	34	18	18	28	31	31	32	30	50	39



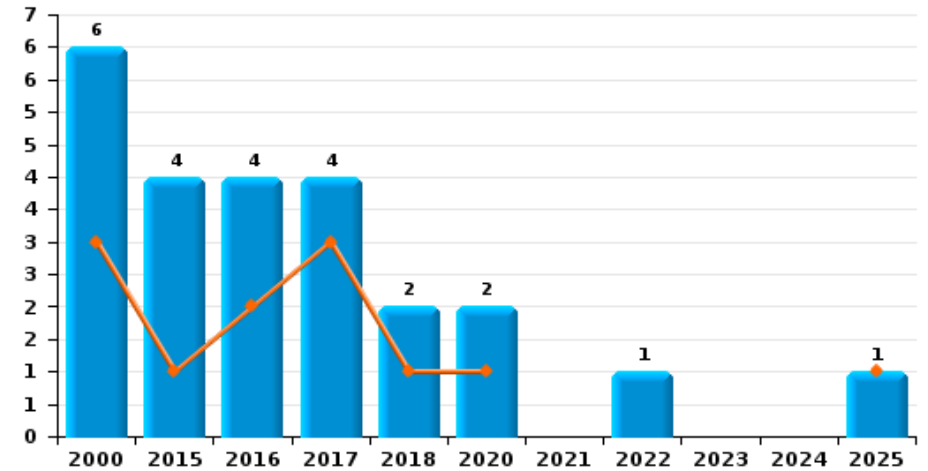
**PZ HASPENGOUW**

Année ■  
Semestre 1 ■

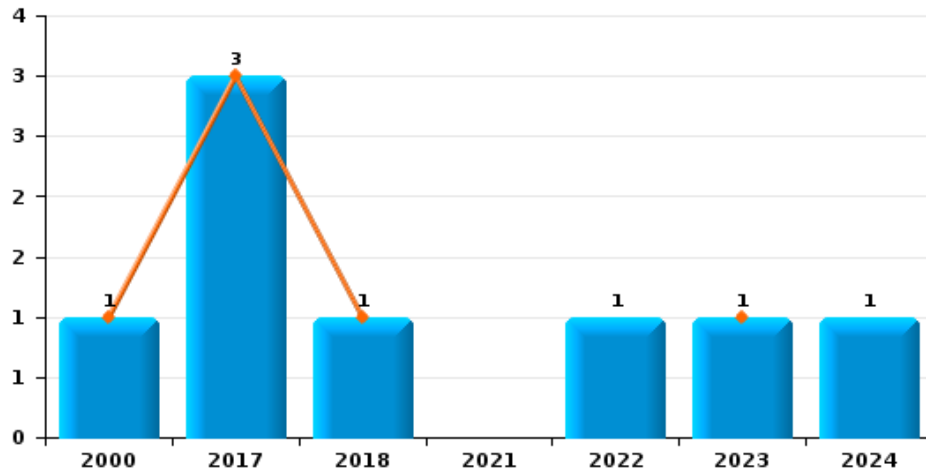
**Vol de voiture**



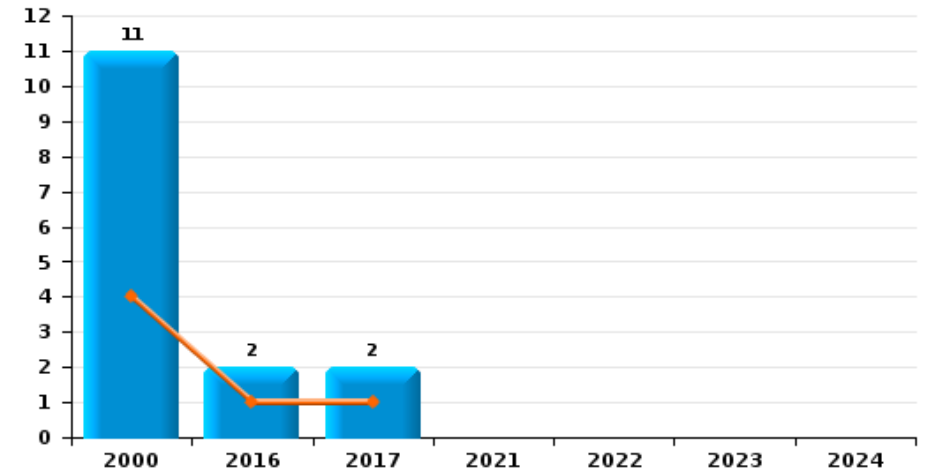
**Vol de moto**



**Carjacking**



**Vol dans les garages**

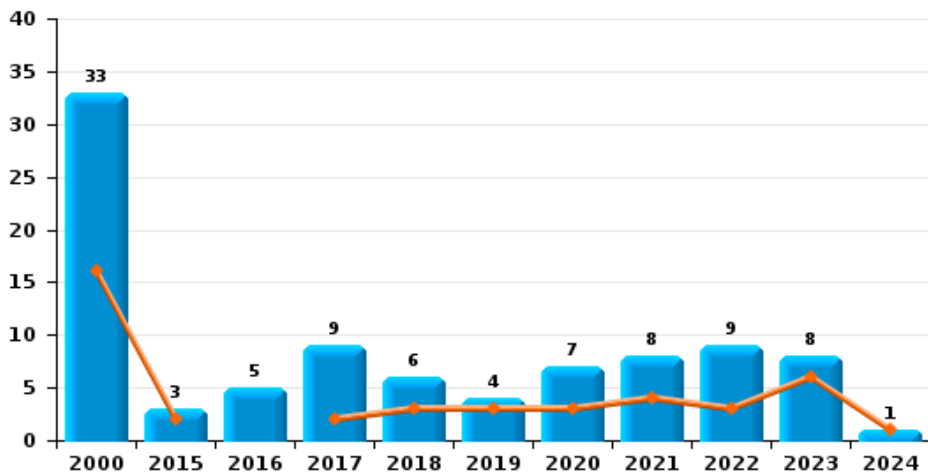




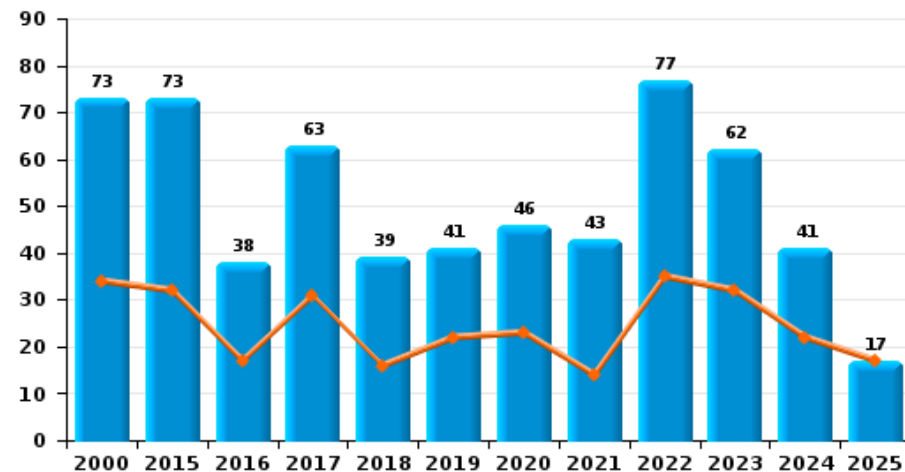
**PZ HASPENGOUW**

Année	<span style="color: blue;">■</span>
Semestre 1	<span style="color: orange;">■</span>

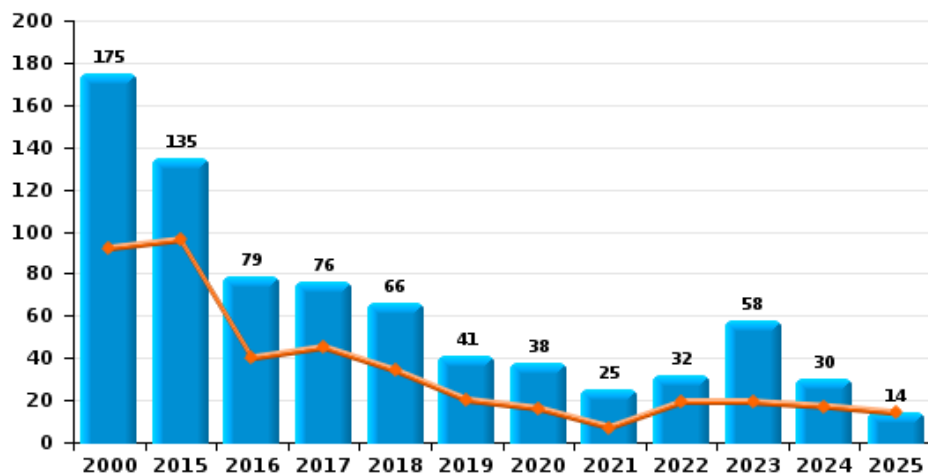
**Vol de vélomoteur**



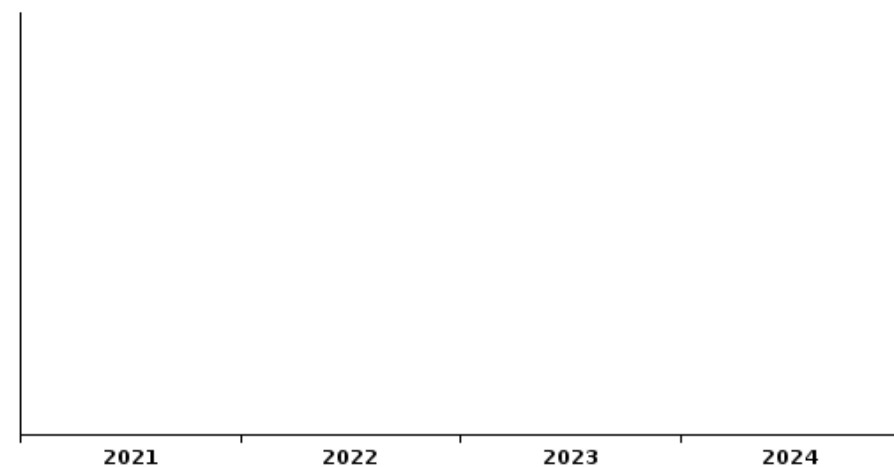
**Vol de vélo**



**Vol dans ou sur un véhicule**



**Sacjacking dans une voiture**

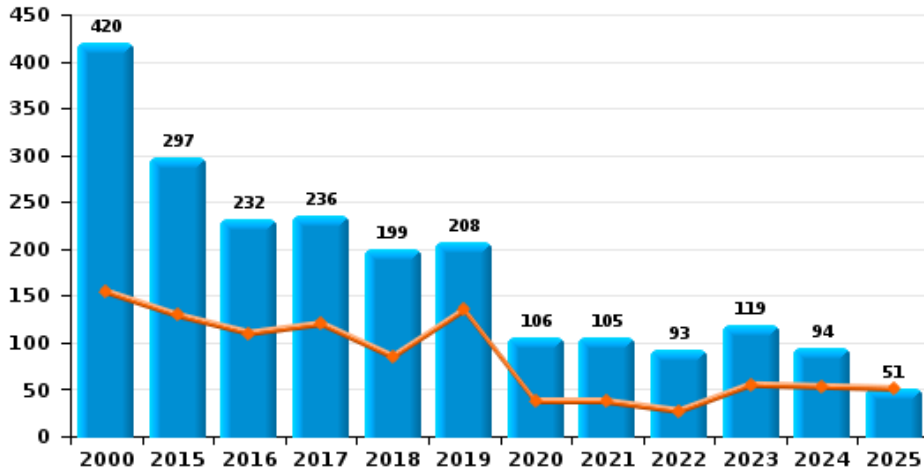




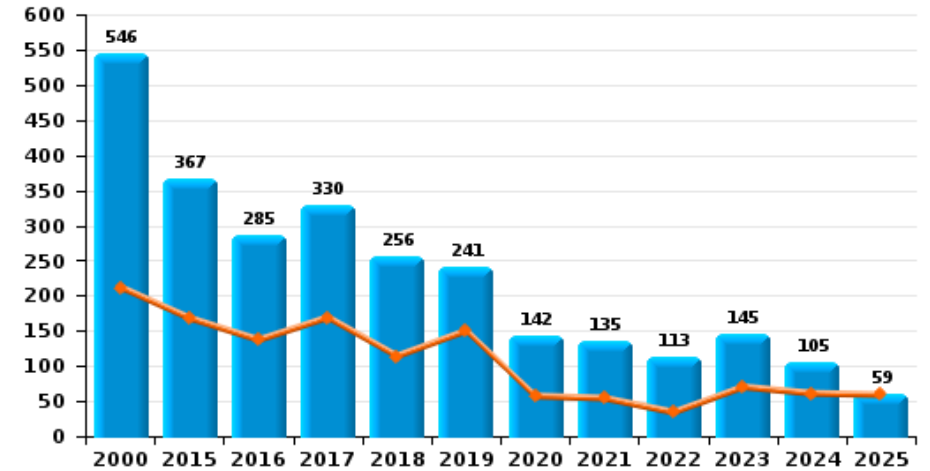
**PZ HASPENGOUW**

Année	<span style="color: blue;">■</span>
Semestre 1	<span style="color: orange;">■</span>

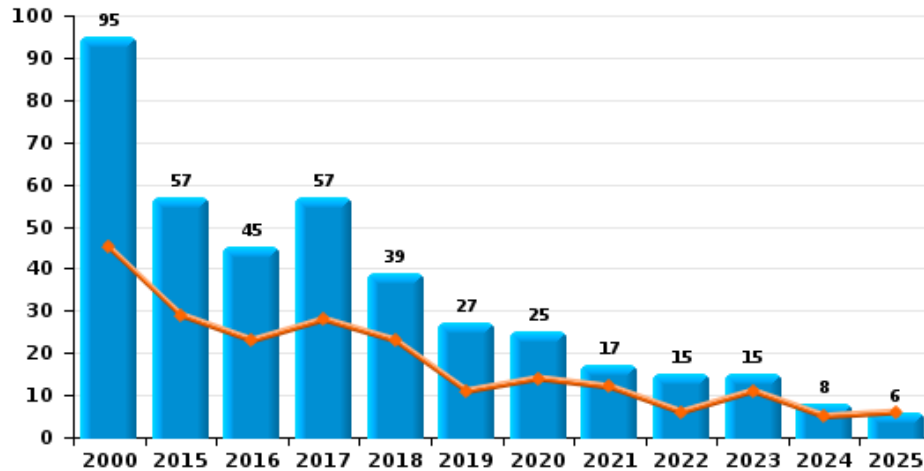
**Cambriolage dans habitation**



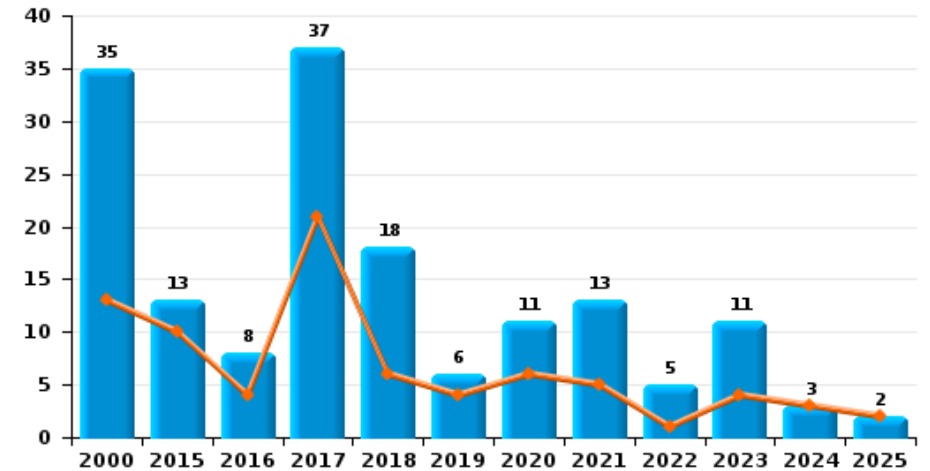
**Cambriolage dans bâtiment (total)**



**Cambriolage ds entreprise ou commerce**



**Cambriolage ds service public ou bâtiment administ**

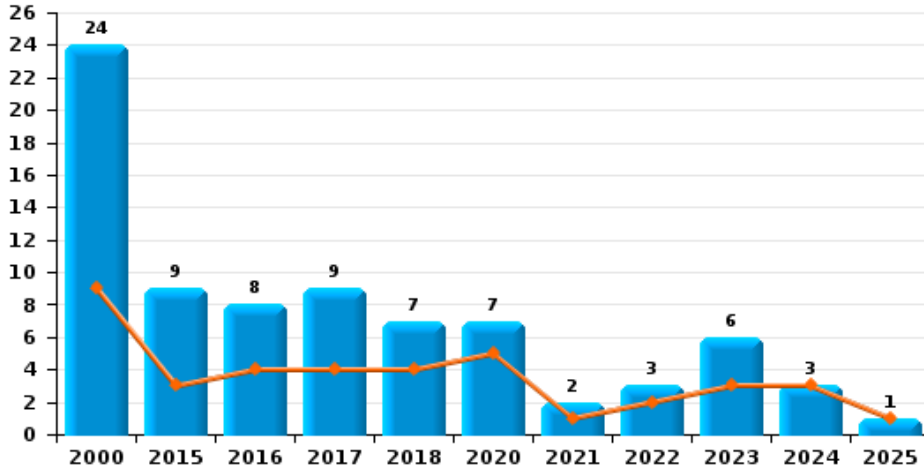




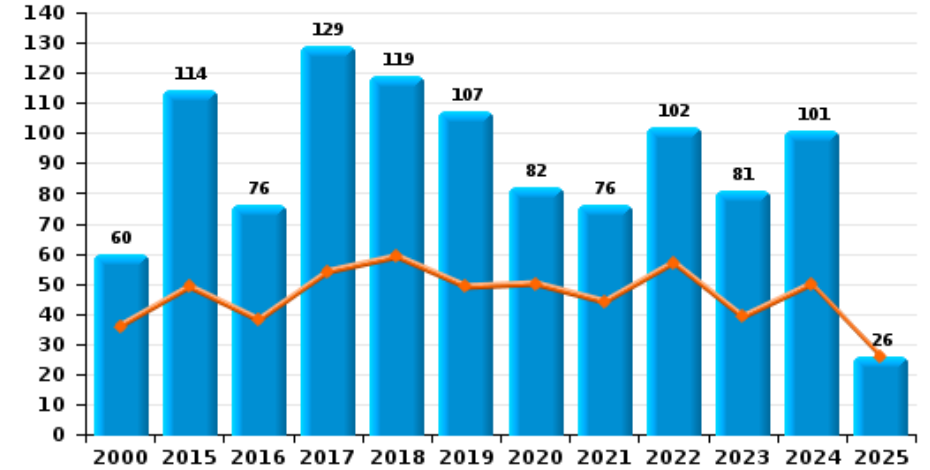
**PZ HASPENGOUW**

Année ■  
Semestre 1 ■

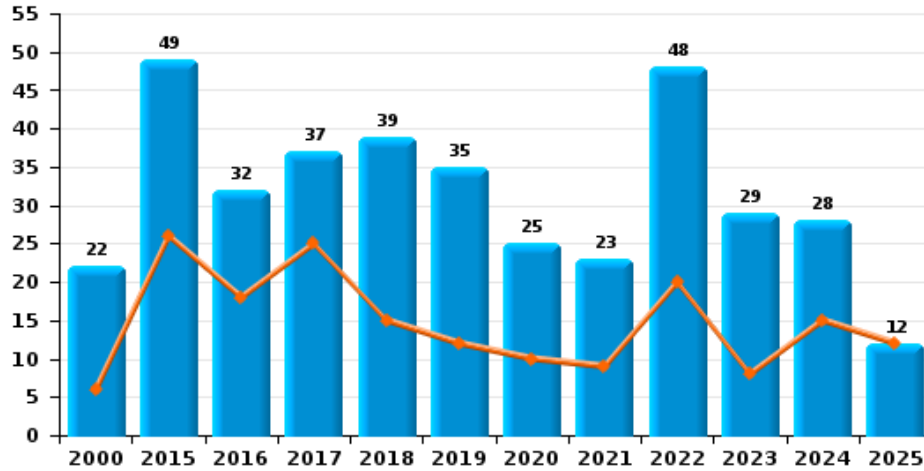
**Vol à main armée**



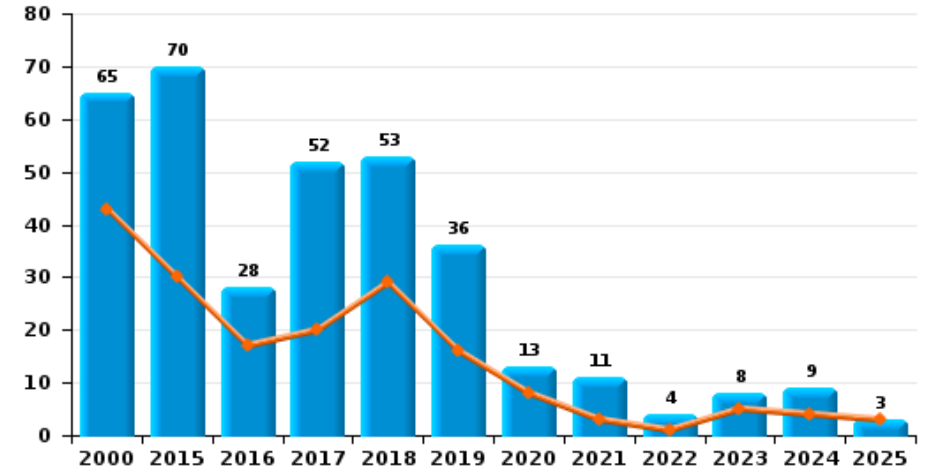
**Vol à l'étalage**



**Vol avec violence sans arme**



**Vol à la tire**

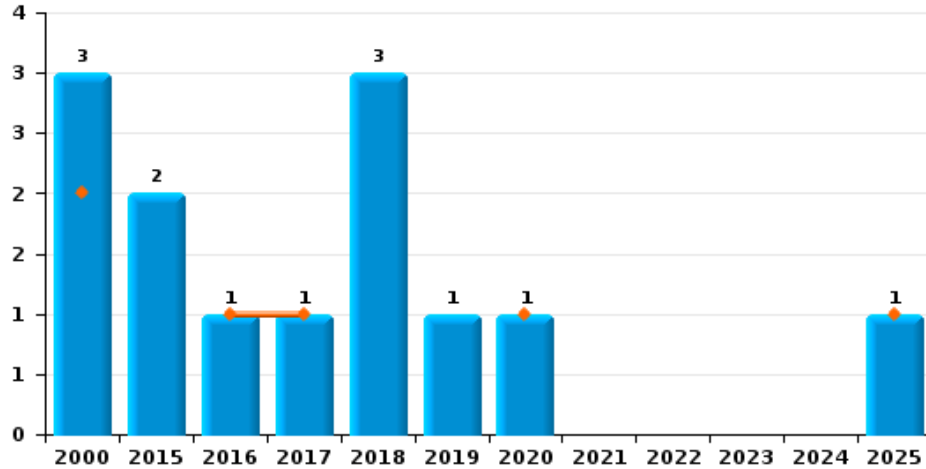




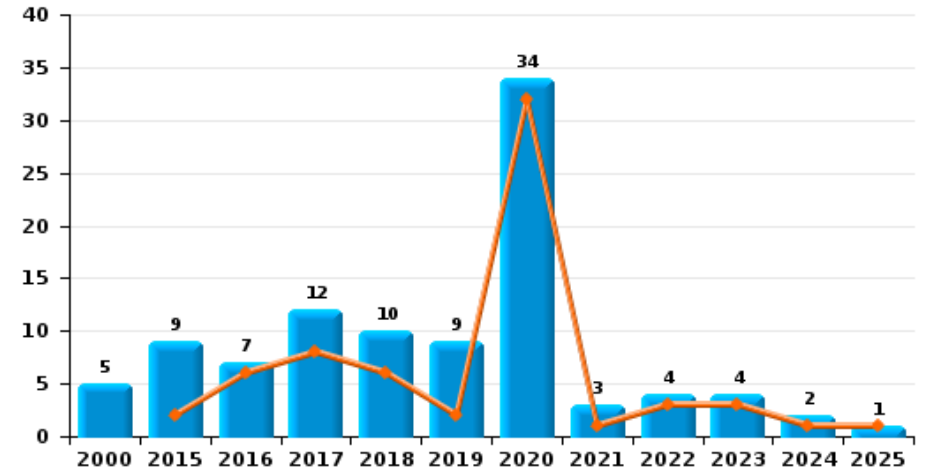
**PZ HASPENGOUW**



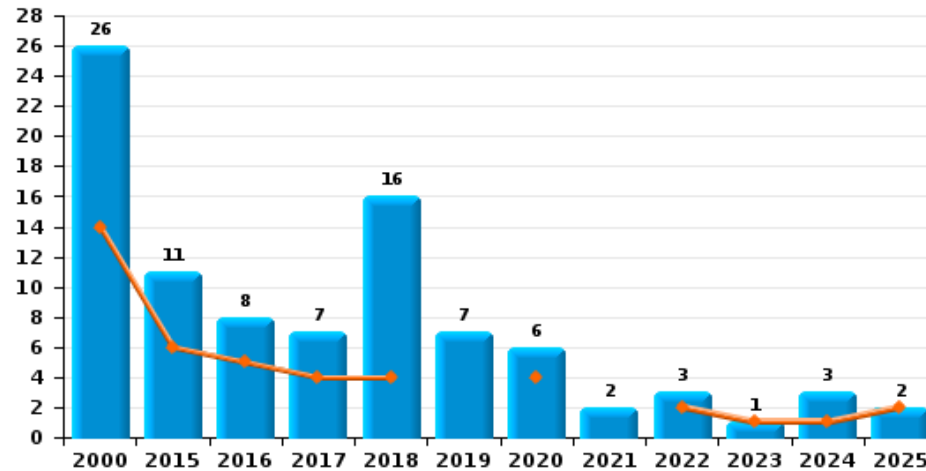
**Arrachage de sac à main**



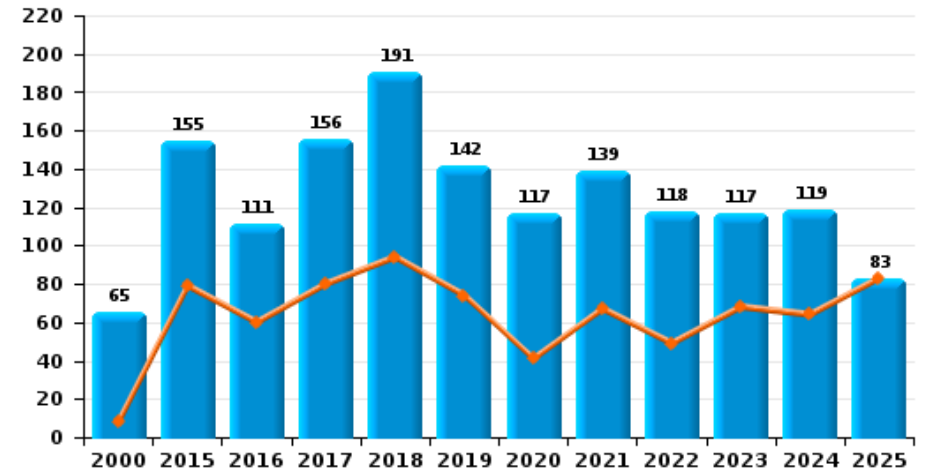
**Graffiti**



**Vol à l'arraché**



**Dégradation de voiture**





**PZ HASPENGOUW**

**FC Vol moyen de transport**

		2000	2015	2016	2017	2018	2019	2020	2021	2022	2023	2024	2025
Vol de voiture	Trim 1	33	14	9	13	6	3	3	3	1	3	4	1
	Trim 2	40		7	4	2	1	2	2	3	6	1	1
	Trim 3	39	10	9	7	2	4	2	1	3	5	2	
	Trim 4	37	4	5	2	1	4	2	5	2	3	3	
	<b>Total</b>	<b>149</b>	<b>28</b>	<b>30</b>	<b>26</b>	<b>11</b>	<b>12</b>	<b>9</b>	<b>11</b>	<b>9</b>	<b>17</b>	<b>10</b>	<b>2</b>
Vol de moto	Trim 1	1		1	1								1
	Trim 2	2	1	1	2	1		1					
	Trim 3	2	2	1	1								
	Trim 4	1	1	1		1		1		1			
	<b>Total</b>	<b>6</b>	<b>4</b>	<b>4</b>	<b>4</b>	<b>2</b>		<b>2</b>		<b>1</b>			<b>1</b>
Carjacking	Trim 1				2	1							
	Trim 2	1			1						1		
	Trim 3									1		1	
	<b>Total</b>	<b>1</b>			<b>3</b>	<b>1</b>				<b>1</b>	<b>1</b>	<b>1</b>	
Homejacking	Trim 2			1							1		
	Trim 4	1		1									
	<b>Total</b>	<b>1</b>		<b>2</b>							<b>1</b>		
Vol dans les garages	Trim 1	1			1								
	Trim 2	3		1									
	Trim 3	4											
	Trim 4	3		1	1								
	<b>Total</b>	<b>11</b>		<b>2</b>	<b>2</b>								



FC Vol moyen de transport

		2000	2015	2016	2017	2018	2019	2020	2021	2022	2023	2024	2025
Vol de vélomoteur	Trim 1	7	1		1	3	1		1	1	2	1	
	Trim 2	9	1		1		2	3	3	2	4		
	Trim 3	6	1	2	5	2		3	3	2			
	Trim 4	11		3	2	1	1	1	1	4	2		
	<b>Total</b>	<b>33</b>	<b>3</b>	<b>5</b>	<b>9</b>	<b>6</b>	<b>4</b>	<b>7</b>	<b>8</b>	<b>9</b>	<b>8</b>	<b>1</b>	
Vol de vélo	Trim 1	11	11	13	9	6	10	10	6	9	19	10	6
	Trim 2	23	21	4	22	10	12	13	8	26	13	12	11
	Trim 3	20	29	10	20	7	11	15	16	31	24	13	
	Trim 4	19	12	11	12	16	8	8	13	11	6	6	
	<b>Total</b>	<b>73</b>	<b>73</b>	<b>38</b>	<b>63</b>	<b>39</b>	<b>41</b>	<b>46</b>	<b>43</b>	<b>77</b>	<b>62</b>	<b>41</b>	<b>17</b>



FC Cambriolage

		2000	2015	2016	2017	2018	2019	2020	2021	2022	2023	2024	2025
Cambriolage dans habitation	Trim 1	77	67	75	67	41	61	25	28	18	24	25	30
	Trim 2	77	62	35	53	44	74	12	9	9	31	28	21
	Trim 3	113	79	42	59	41	34	35	31	22	37	18	
	Trim 4	153	89	80	57	73	39	34	37	44	27	23	
	<b>Total</b>	<b>420</b>	<b>297</b>	<b>232</b>	<b>236</b>	<b>199</b>	<b>208</b>	<b>106</b>	<b>105</b>	<b>93</b>	<b>119</b>	<b>94</b>	<b>51</b>
Cambriolage ds entreprise ou commerce	Trim 1	24	19	12	18	7	7	10	10	2	2	4	4
	Trim 2	21	10	11	10	16	4	4	2	4	9	1	2
	Trim 3	23	17	8	11	9	7	7	4	6	1	1	
	Trim 4	27	11	14	18	7	9	4	1	3	3	2	
	<b>Total</b>	<b>95</b>	<b>57</b>	<b>45</b>	<b>57</b>	<b>39</b>	<b>27</b>	<b>25</b>	<b>17</b>	<b>15</b>	<b>15</b>	<b>8</b>	<b>6</b>
Cambriolage ds service public ou bâtiment administ	Trim 1	5	3	2	13	4	3	1	1	1	1	3	
	Trim 2	8	7	2	8	2	1	5	4		3		2
	Trim 3	10	2	2	10	2	1	4	5	3	1		
	Trim 4	12	1	2	6	10	1	1	3	1	6		
	<b>Total</b>	<b>35</b>	<b>13</b>	<b>8</b>	<b>37</b>	<b>18</b>	<b>6</b>	<b>11</b>	<b>13</b>	<b>5</b>	<b>11</b>	<b>3</b>	<b>2</b>
Vol au bélier	Trim 1			1									
	Trim 2		1	1									
	Trim 3		1										
	<b>Total</b>		<b>2</b>	<b>2</b>									
Cambriolage dans bâtiment (total)	Trim 1	106	89	89	98	52	71	36	39	21	27	32	34
	Trim 2	106	79	48	71	62	79	21	15	13	43	29	25
	Trim 3	144	98	52	80	52	42	46	40	31	39	19	
	Trim 4	190	101	96	81	90	49	39	41	48	36	25	
	<b>Total</b>	<b>546</b>	<b>367</b>	<b>285</b>	<b>330</b>	<b>256</b>	<b>241</b>	<b>142</b>	<b>135</b>	<b>113</b>	<b>145</b>	<b>105</b>	<b>59</b>



FC Vol autre

		2000	2015	2016	2017	2018	2019	2020	2021	2022	2023	2024	2025
Vol à main armée	Trim 1	3	1	2	2	4		4		2		1	
	Trim 2	6	2	2	2			1	1		3	2	1
	Trim 3	5	3		4	2		1			2		
	Trim 4	10	3	4	1	1		1	1	1	1		
	<b>Total</b>	<b>24</b>	<b>9</b>	<b>8</b>	<b>9</b>	<b>7</b>		<b>7</b>	<b>2</b>	<b>3</b>	<b>6</b>	<b>3</b>	<b>1</b>
Vol avec violence sans arme	Trim 1	1	8	6	14	9	5	6	2	7	2	8	4
	Trim 2	5	18	12	11	6	7	4	7	13	6	7	8
	Trim 3	5	9	6	6	6	13	10	10	17	9	6	
	Trim 4	11	14	8	6	18	10	5	4	11	12	7	
	<b>Total</b>	<b>22</b>	<b>49</b>	<b>32</b>	<b>37</b>	<b>39</b>	<b>35</b>	<b>25</b>	<b>23</b>	<b>48</b>	<b>29</b>	<b>28</b>	<b>12</b>
Vol dans ou sur un véhicule	Trim 1	44	37	19	11	15	14	10	3	10	12	7	10
	Trim 2	48	59	21	34	19	6	6	4	9	7	10	4
	Trim 3	50	21	23	19	18	14	9	9	7	29	8	
	Trim 4	33	18	16	12	14	7	13	9	6	10	5	
	<b>Total</b>	<b>175</b>	<b>135</b>	<b>79</b>	<b>76</b>	<b>66</b>	<b>41</b>	<b>38</b>	<b>25</b>	<b>32</b>	<b>58</b>	<b>30</b>	<b>14</b>
Vol d'armes et explosifs	Trim 1	4	1	3							3	1	1
	Trim 2	3	5	1	2		1			1		1	
	Trim 3	2		3	4	3			1	1	1		
	Trim 4	2	1	2	1	2	1	1	2	1			
	<b>Total</b>	<b>11</b>	<b>7</b>	<b>9</b>	<b>7</b>	<b>5</b>	<b>2</b>	<b>1</b>	<b>3</b>	<b>3</b>	<b>4</b>	<b>2</b>	<b>1</b>
Steaming	Trim 3				1								
	<b>Total</b>				<b>1</b>								



FC Vol autre

		2000	2015	2016	2017	2018	2019	2020	2021	2022	2023	2024	2025
Arrachage de sac à main	Trim 1	1		1	1			1					1
	Trim 2	1											
	Trim 3	1	1			1	1						
	Trim 4		1			2							
<b>Total</b>		<b>3</b>	<b>2</b>	<b>1</b>	<b>1</b>	<b>3</b>	<b>1</b>	<b>1</b>					<b>1</b>
Vol à l'arraché	Trim 1	3	2	4	2	3		2		1		1	1
	Trim 2	11	4	1	2	1		2		1	1		1
	Trim 3	2	2	1	1	4	5	2		1			
	Trim 4	10	3	2	2	8	2		2			2	
<b>Total</b>		<b>26</b>	<b>11</b>	<b>8</b>	<b>7</b>	<b>16</b>	<b>7</b>	<b>6</b>	<b>2</b>	<b>3</b>	<b>1</b>	<b>3</b>	<b>2</b>
Vol à la tire	Trim 1	15	11	11	8	17	11	6	2	1	3	4	2
	Trim 2	28	19	6	12	12	5	2	1		2		1
	Trim 3	11	16	9	21	10	9	1	3	1	1	2	
	Trim 4	11	24	2	11	14	11	4	5	2	2	3	
<b>Total</b>		<b>65</b>	<b>70</b>	<b>28</b>	<b>52</b>	<b>53</b>	<b>36</b>	<b>13</b>	<b>11</b>	<b>4</b>	<b>8</b>	<b>9</b>	<b>3</b>
Vol à l'étalage	Trim 1	19	26	21	29	24	21	25	29	35	21	24	21
	Trim 2	17	23	17	25	35	28	25	15	22	18	26	5
	Trim 3	6	38	16	35	21	33	19	15	24	22	24	
	Trim 4	18	27	22	40	39	25	13	17	21	20	27	
<b>Total</b>		<b>60</b>	<b>114</b>	<b>76</b>	<b>129</b>	<b>119</b>	<b>107</b>	<b>82</b>	<b>76</b>	<b>102</b>	<b>81</b>	<b>101</b>	<b>26</b>
Vol par ruse	Trim 1	2	2	5	4	1	5	3	1		3		
	Trim 2	3	2	2	1	3	4	2	3	1	3	1	1
	Trim 3	5	7	2	6	1	2	2	1	1	3	1	
	Trim 4	1	3	6	3	1	4	2	5	2		1	
<b>Total</b>		<b>11</b>	<b>14</b>	<b>15</b>	<b>14</b>	<b>6</b>	<b>15</b>	<b>9</b>	<b>10</b>	<b>4</b>	<b>9</b>	<b>3</b>	<b>1</b>



FC Vol autre

		2000	2015	2016	2017	2018	2019	2020	2021	2022	2023	2024	2025
Vol de métaux	Trim 1		1	5	7	4	2	3		1	3	1	1
	Trim 2		4	1	6	1	5	1	1	1	5	3	1
	Trim 3		2	2	6		4			4	2	3	
	Trim 4	2	1	1	4	1	1	1	1	2		2	
	<b>Total</b>	<b>2</b>	<b>8</b>	<b>9</b>	<b>23</b>	<b>6</b>	<b>12</b>	<b>5</b>	<b>2</b>	<b>8</b>	<b>10</b>	<b>9</b>	<b>2</b>
Vol sur les chantiers	Trim 1	2	5	2	5	3	3	1	3	1	4	1	
	Trim 2	4	8	1	3	2	4	2		4		3	
	Trim 3	2	4		3	1	5	4	1	3	1	1	
	Trim 4		1	6	5	1	3	1		4		1	
	<b>Total</b>	<b>8</b>	<b>18</b>	<b>9</b>	<b>16</b>	<b>7</b>	<b>15</b>	<b>8</b>	<b>4</b>	<b>12</b>	<b>5</b>	<b>6</b>	
Home-invasion	Trim 1					1							
	Trim 2			1									1
	Trim 3					2							
	Trim 4					1							
	<b>Total</b>			<b>1</b>		<b>4</b>							<b>1</b>
Vol d'animaux	Trim 1	3	1				1		1		1		
	Trim 2	4	1		1	2		1	2			1	1
	Trim 3	2		1		5	1		1	2	3	1	
	Trim 4	2			1	2	1		2				
	<b>Total</b>	<b>11</b>	<b>2</b>	<b>1</b>	<b>2</b>	<b>9</b>	<b>3</b>	<b>1</b>	<b>6</b>	<b>2</b>	<b>4</b>	<b>2</b>	<b>1</b>
Vol de cargaison	Trim 1										2	1	
	Trim 2				1	1							
	Trim 4			1									
	<b>Total</b>			<b>1</b>	<b>1</b>	<b>1</b>					<b>2</b>	<b>1</b>	



Criminalité ICT

		2000	2015	2016	2017	2018	2019	2020	2021	2022	2023	2024	2025
Fraude de cartes de paiements	Trim 1		2	3		5	4		2	2	4	2	4
	Trim 2		2	1	5	5	3	1	2		4	1	
	Trim 3	1	2	4	2	1	2	2	9	4	4	3	
	Trim 4		2	2	4	5	6	5	1	2	3	1	
<b>Total</b>		<b>1</b>	<b>8</b>	<b>10</b>	<b>11</b>	<b>16</b>	<b>15</b>	<b>8</b>	<b>14</b>	<b>8</b>	<b>15</b>	<b>7</b>	<b>4</b>
Phishing	Trim 1		1			3		10	25	13	13	6	12
	Trim 2		2	1		1		18	13	5	6	3	7
	Trim 3					1	1	24	6	4	4	4	
	Trim 4				1		11	24	19	7	3	7	
<b>Total</b>			<b>3</b>	<b>1</b>	<b>1</b>	<b>5</b>	<b>12</b>	<b>76</b>	<b>63</b>	<b>29</b>	<b>26</b>	<b>20</b>	<b>19</b>
Ransomware	Trim 1					2	1						
	Trim 2				1								
	Trim 3				2	1	2			2	1		
	Trim 4				1	1				1			
<b>Total</b>					<b>4</b>	<b>4</b>	<b>3</b>			<b>3</b>	<b>1</b>		
Shouldersurfing	Trim 1										1		
	Trim 2			1		1			1				
	Trim 4			1	2	2		1					
<b>Total</b>				<b>2</b>	<b>2</b>	<b>3</b>		<b>1</b>	<b>1</b>		<b>1</b>		
Skimming	Trim 1					1							
	<b>Total</b>					<b>1</b>							



FC Autre

		2000	2015	2016	2017	2018	2019	2020	2021	2022	2023	2024	2025
Violence contre les métiers d'intérêt général	Trim 1		2	1	1	4	3	5	3		8	2	5
	Trim 2	1	1	1	2	2			2	1	5	4	1
	Trim 3	1	4	2	2		5	2	2	4		3	
	Trim 4	2	1			1		2	2	2		2	
	<b>Total</b>	<b>4</b>	<b>8</b>	<b>4</b>	<b>4</b>	<b>7</b>	<b>10</b>	<b>9</b>	<b>9</b>	<b>7</b>	<b>13</b>	<b>11</b>	<b>6</b>
Viol collectif	Trim 1	1											
	Trim 2				1						1		1
	Trim 3	2	2								1		
	Trim 4		1								1		
	<b>Total</b>	<b>3</b>	<b>3</b>		<b>1</b>						<b>3</b>		<b>1</b>
Graffiti	Trim 1		1	5	5	5	2	6	1		2		
	Trim 2		1	1	3	1		26		3	1	1	1
	Trim 3	3	3		1	2	3	2	1	1			
	Trim 4	2	4	1	3	2	4		1		1	1	
	<b>Total</b>	<b>5</b>	<b>9</b>	<b>7</b>	<b>12</b>	<b>10</b>	<b>9</b>	<b>34</b>	<b>3</b>	<b>4</b>	<b>4</b>	<b>2</b>	<b>1</b>
Dégradation de voiture	Trim 1	1	38	32	26	41	40	23	41	14	35	18	43
	Trim 2	7	41	28	54	53	34	18	26	35	33	46	40
	Trim 3	29	43	29	41	54	35	47	44	39	30	21	
	Trim 4	28	33	22	35	43	33	29	28	30	19	34	
	<b>Total</b>	<b>65</b>	<b>155</b>	<b>111</b>	<b>156</b>	<b>191</b>	<b>142</b>	<b>117</b>	<b>139</b>	<b>118</b>	<b>117</b>	<b>119</b>	<b>83</b>
Rixe au couteau	Trim 1		2	2	1	1	2		1	1		2	1
	Trim 2			1	1	2	3	2		1		2	
	Trim 3				1			2		1			
	Trim 4			1			1		2				
	<b>Total</b>		<b>2</b>	<b>4</b>	<b>3</b>	<b>3</b>	<b>6</b>	<b>4</b>	<b>3</b>	<b>3</b>		<b>4</b>	<b>1</b>



PH Violence intrafamiliale (VIF)

		2000	2015	2016	2017	2018	2019	2020	2021	2022	2023	2024	2025
VIF: physique, dans le couple	Trim 1	3	23	24	24	38	27	40	21	31	31	29	25
	Trim 2	6	33	28	30	35	28	38	31	32	43	23	23
	Trim 3	10	25	37	27	28	39	36	41	34	31	21	
	Trim 4	15	29	21	20	27	27	25	38	22	30	31	
	<b>Total</b>	<b>34</b>	<b>110</b>	<b>110</b>	<b>101</b>	<b>128</b>	<b>121</b>	<b>139</b>	<b>131</b>	<b>119</b>	<b>135</b>	<b>104</b>	<b>48</b>
VIF: physique, envers des descendants	Trim 1	1	3		6		6	2	6	9	5	7	4
	Trim 2	1	3	2	6	5	7	5	4	7	2	8	3
	Trim 3		3	7	1	4	6	1	9	4	7	5	
	Trim 4	1	3	6	4	2	4	6	5		5	3	
	<b>Total</b>	<b>3</b>	<b>12</b>	<b>15</b>	<b>17</b>	<b>11</b>	<b>23</b>	<b>14</b>	<b>24</b>	<b>20</b>	<b>19</b>	<b>23</b>	<b>7</b>
VIF: physique, envers d'autres membres	Trim 1	4	5	5	5	8	4	4	6	4	5	11	4
	Trim 2	9	3	8	13	6	9	11	9	8	10	9	4
	Trim 3	6	5	2	5	10	9	4	12	6	10	10	
	Trim 4	6	8	6	7	9	8	8	5	7	4	4	
	<b>Total</b>	<b>25</b>	<b>21</b>	<b>21</b>	<b>30</b>	<b>33</b>	<b>30</b>	<b>27</b>	<b>32</b>	<b>25</b>	<b>29</b>	<b>34</b>	<b>8</b>
VIF: sexuelle, dans le couple	Trim 1						1						
	Trim 2				1				1		1		
	Trim 3				2		2				1		
	Trim 4							1					
	<b>Total</b>				<b>3</b>		<b>3</b>	<b>1</b>	<b>1</b>		<b>2</b>		
VIF: sexuelle, envers des descendants	Trim 1			1	1		1	1	1	1			
	Trim 2		1	2			1	1	1				
	Trim 3			1		1	3						
	Trim 4	2				1	1	2				1	
	<b>Total</b>	<b>2</b>	<b>1</b>	<b>4</b>	<b>1</b>	<b>2</b>	<b>6</b>	<b>4</b>	<b>2</b>	<b>1</b>		<b>1</b>	



PH Violence intrafamiliale (VIF)

		2000	2015	2016	2017	2018	2019	2020	2021	2022	2023	2024	2025
VIF: sexuelle, envers d'autres membres	Trim 1					1							
	Trim 2			1	1					1			
	Trim 4			1				1					
	<b>Total</b>			<b>2</b>	<b>1</b>	<b>1</b>		<b>1</b>		<b>1</b>			
VIF: psychique, dans le couple	Trim 1	13	25	27	14	39	35	43	20	21	22	19	33
	Trim 2	14	30	32	23	16	29	34	22	24	21	14	29
	Trim 3	12	22	44	21	20	40	37	29	12	28	18	
	Trim 4	17	20	33	25	25	57	32	19	17	28	27	
<b>Total</b>	<b>56</b>	<b>97</b>	<b>136</b>	<b>83</b>	<b>100</b>	<b>161</b>	<b>146</b>	<b>90</b>	<b>74</b>	<b>99</b>	<b>78</b>	<b>62</b>	
VIF: psychique, envers des descendants	Trim 1					1	2	5	3	6	2	6	
	Trim 2		1		2	1	4	2	5	5	1	5	1
	Trim 3			1			4	4	2	1	3		
	Trim 4		1		2	5	3	5	4	1	9	3	
<b>Total</b>		<b>2</b>	<b>1</b>	<b>4</b>	<b>7</b>	<b>13</b>	<b>16</b>	<b>14</b>	<b>13</b>	<b>15</b>	<b>14</b>	<b>1</b>	
VIF: psychique, envers d'autres membres	Trim 1			1	1	1	2	1			2	2	2
	Trim 2		1		2	2	1		5		3		1
	Trim 3					2	1	3	3	1	3	3	
	Trim 4			1	1	2	2	1	2	1	3	2	
<b>Total</b>		<b>1</b>	<b>2</b>	<b>4</b>	<b>7</b>	<b>6</b>	<b>5</b>	<b>10</b>	<b>2</b>	<b>11</b>	<b>7</b>	<b>3</b>	
VIF: économique, dans le couple	Trim 1		1	1			2	2		1	2	3	2
	Trim 2			1	2	3		2	4	3	1	1	2
	Trim 3		1		2	2	4	4	1		2	2	
	Trim 4		1	3		1	6	3	2	2	2	1	
<b>Total</b>		<b>3</b>	<b>5</b>	<b>4</b>	<b>6</b>	<b>12</b>	<b>11</b>	<b>7</b>	<b>6</b>	<b>7</b>	<b>7</b>	<b>4</b>	



PH Violence intrafamiliale (VIF)

		2000	2015	2016	2017	2018	2019	2020	2021	2022	2023	2024	2025
VIF: économique, envers des descendants	Trim 1											2	
	Trim 2	1	1					1	2				
	Trim 3				1	1	1				1		
	Trim 4					1	1	1			3		
	<b>Total</b>	<b>1</b>	<b>1</b>			<b>1</b>	<b>2</b>	<b>3</b>	<b>3</b>		<b>4</b>	<b>2</b>	
VIF: économique, envers d'autres membres	Trim 1	9	3	2	1			3	4		1	2	1
	Trim 2	6	1		3	1		2	8	3	5		1
	Trim 3	5	1	2	2	1	10	4	4	3	5	3	
	Trim 4	8	2	4	3		1	4	1	3	2	1	
	<b>Total</b>	<b>28</b>	<b>7</b>	<b>8</b>	<b>9</b>	<b>2</b>	<b>11</b>	<b>13</b>	<b>17</b>	<b>9</b>	<b>13</b>	<b>6</b>	<b>2</b>



PH Hormones et dopage

		2000	2015	2016	2017	2018	2019	2020	2021	2022	2023	2024	2025
Dopage humain	Trim 1		3			2			1		1		
	Trim 2		1		2					1	3		
	Trim 3	1	1	1		2	1					1	
	Trim 4		1	1		1			1	1	1		
Total		1	6	2	2	5	1		2	2	5	1	
Engraissement illégal	Trim 1								1				
	Trim 2											1	
	Trim 4					1		1					
	Total					1		1	1			1	



PH Drogues

		2000	2015	2016	2017	2018	2019	2020	2021	2022	2023	2024	2025
Vente de cocaïne	Trim 1		1	4		4	2	3	4	6	3	3	3
	Trim 2		1	1	3		4	5	2	2	4	1	1
	Trim 3	1	2	2	2	4	2	7	2	4	2		
	Trim 4				1		4	4	3	4	2	1	
<b>Total</b>		<b>1</b>	<b>4</b>	<b>7</b>	<b>6</b>	<b>8</b>	<b>12</b>	<b>19</b>	<b>11</b>	<b>16</b>	<b>11</b>	<b>5</b>	<b>4</b>
Import-export de cocaïne	Trim 1					1	1						
	Trim 2				2								
	Trim 3											1	
	Trim 4						1						
<b>Total</b>				<b>2</b>	<b>1</b>	<b>2</b>						<b>1</b>	
Production de drogues synthétiques	Trim 1		1			1	3		3	1	2		
	Trim 2							1					
	Trim 3			2					2	3	2		
	Trim 4		1	1				1	1				
<b>Total</b>			<b>2</b>	<b>3</b>		<b>1</b>	<b>3</b>	<b>2</b>	<b>6</b>	<b>4</b>	<b>4</b>		
Import-export de drogues synthétiques	Trim 1				1								
	Trim 4					1							
	<b>Total</b>			<b>1</b>	<b>1</b>								
Vente de drogues synthétiques	Trim 1	1	4	2	3	7	4	6	5	5	2	2	4
	Trim 2		5		1	1	4	4	3	4	6	1	1
	Trim 3	1	3	2	5	2		3	4	1	5		
	Trim 4		4		8	5	1	4	6	1	3	1	
<b>Total</b>		<b>2</b>	<b>16</b>	<b>4</b>	<b>17</b>	<b>15</b>	<b>9</b>	<b>17</b>	<b>18</b>	<b>11</b>	<b>16</b>	<b>4</b>	<b>5</b>



PH Drogues

		2000	2015	2016	2017	2018	2019	2020	2021	2022	2023	2024	2025
Production de cannabis (culture)	Trim 1		2		1		3	1	2		3		
	Trim 2		3	1	1	5	2	2	3		1	3	3
	Trim 3		3	3	3	4	2	4	3			1	
	Trim 4		3	1		2	3	4			2		
	<b>Total</b>			<b>11</b>	<b>5</b>	<b>5</b>	<b>11</b>	<b>10</b>	<b>11</b>	<b>8</b>		<b>6</b>	<b>4</b>
Vente de cannabis en grande quantité	Trim 1					1							
	Trim 2							1					
	Trim 3								1				
	<b>Total</b>					<b>1</b>		<b>1</b>	<b>1</b>				
Import-export d'héroïne	Trim 1						1						
	Trim 2	1			1								
	Trim 3									1			
	<b>Total</b>	<b>1</b>			<b>1</b>		<b>1</b>			<b>1</b>			
Vente-traffic d'héroïne	Trim 1		1								2		
	Trim 2			1			1		1				
	Trim 3		1	2	1				1	2	1		
	Trim 4									1			
	<b>Total</b>		<b>2</b>	<b>3</b>	<b>1</b>		<b>1</b>		<b>2</b>	<b>3</b>	<b>3</b>		



PH Trafic d'armes

		2000	2015	2016	2017	2018	2019	2020	2021	2022	2023	2024	2025
Commerce et production d'arme à feu et mun.	Trim 1		2				1						
	Trim 2											1	
	Trim 3				1								
	Trim 4					1							
<b>Total</b>			<b>2</b>		<b>1</b>	<b>1</b>	<b>1</b>					<b>1</b>	
Commerce et production d'arme non à feu	Trim 1												1
	Trim 2				1				1				
	Trim 3				1						1		
	Trim 4								1			1	
<b>Total</b>					<b>2</b>				<b>2</b>		<b>1</b>	<b>1</b>	<b>1</b>



PH Traite des êtres humains

		2000	2015	2016	2017	2018	2019	2020	2021	2022	2023	2024	2025
TEH - exploitation économique	Trim 2										2		
	Trim 4										1		
	<b>Total</b>										<b>3</b>		
TEH - exploitation sexuelle	Trim 1				1	1	1				2		
	Trim 2		1				1				1		
	Trim 3							1					
	Trim 4		1	1			1		1			2	
<b>Total</b>		<b>2</b>	<b>1</b>		<b>1</b>	<b>3</b>	<b>2</b>	<b>1</b>			<b>3</b>	<b>2</b>	



PH Violence dans l'espace public

		2000	2015	2016	2017	2018	2019	2020	2021	2022	2023	2024	2025
Violence physique (transport public)	Trim 1	1	1	1		1	2	2		2			2
	Trim 2					2			1	2	3		3
	Trim 3			1	1		3	1			3		
	Trim 4		2		1			1	1	2	2		
	<b>Total</b>	<b>1</b>	<b>3</b>	<b>2</b>	<b>2</b>	<b>3</b>	<b>5</b>	<b>4</b>	<b>2</b>	<b>6</b>	<b>8</b>		<b>5</b>
Violence physique (voie publique)	Trim 1	12	14	10	16	31	20	22	11	13	33	19	12
	Trim 2	13	16	26	25	29	27	18	21	26	34	21	17
	Trim 3	16	20	26	37	28	28	26	27	26	24	30	
	Trim 4	20	26	13	25	25	25	9	24	19	24	17	
	<b>Total</b>	<b>61</b>	<b>76</b>	<b>75</b>	<b>103</b>	<b>113</b>	<b>100</b>	<b>75</b>	<b>83</b>	<b>84</b>	<b>115</b>	<b>87</b>	<b>29</b>
Violence physique (autre endroit public)	Trim 1			2	1	1		2	1	2	2	1	
	Trim 2	1				2		1	1	1	1	7	1
	Trim 3	3	3	3		3	3	1	4	4	3	5	
	Trim 4		2		1	1			1		2	1	
	<b>Total</b>	<b>4</b>	<b>5</b>	<b>5</b>	<b>2</b>	<b>7</b>	<b>3</b>	<b>4</b>	<b>7</b>	<b>7</b>	<b>8</b>	<b>14</b>	<b>1</b>
Violence physique (endroit accessible au public)	Trim 1	11	21	20	14	19	18	21	7	14	24	23	11
	Trim 2	20	14	14	17	12	18	6	6	19	16	14	14
	Trim 3	18	10	17	28	15	13	16	11	22	17	21	
	Trim 4	12	20	15	17	20	18	6	17	28	19	18	
	<b>Total</b>	<b>61</b>	<b>65</b>	<b>66</b>	<b>76</b>	<b>66</b>	<b>67</b>	<b>49</b>	<b>41</b>	<b>83</b>	<b>76</b>	<b>76</b>	<b>25</b>
Violence sexuelle (transport public)	Trim 2	1							1	2			1
	Trim 3		1		1								
	Trim 4							1		1			
	<b>Total</b>	<b>1</b>	<b>1</b>		<b>1</b>			<b>1</b>	<b>1</b>	<b>3</b>			<b>1</b>



PH Violence dans l'espace public

		2000	2015	2016	2017	2018	2019	2020	2021	2022	2023	2024	2025
Violence sexuelle (voie publique)	Trim 1	1	2			3	1	1			6	3	2
	Trim 2		1	2	1	1	1	4	1	2	3	1	
	Trim 3		1	1	3	4	1		4	4	1	2	
	Trim 4	1	1	3	1	1	2	1	3	4			
<b>Total</b>		<b>2</b>	<b>5</b>	<b>6</b>	<b>5</b>	<b>9</b>	<b>5</b>	<b>6</b>	<b>8</b>	<b>10</b>	<b>10</b>	<b>6</b>	<b>2</b>
Violence sexuelle (autre endroit public)	Trim 1						1	1		1			
	Trim 2		1		1	1						1	
	Trim 3	2	1	1				1	2		1		
	Trim 4	1											
<b>Total</b>		<b>3</b>	<b>2</b>	<b>1</b>	<b>1</b>	<b>1</b>	<b>1</b>	<b>2</b>	<b>2</b>	<b>1</b>	<b>1</b>	<b>1</b>	
Violence sexuelle (endroit accessible au public)	Trim 1		1		1	1	1			1	2	1	3
	Trim 2					1	2		1		3	3	2
	Trim 3	3			1	2	2		1	1	3		
	Trim 4				1	3	1		4			2	
<b>Total</b>		<b>3</b>	<b>1</b>		<b>3</b>	<b>7</b>	<b>6</b>		<b>6</b>	<b>2</b>	<b>8</b>	<b>6</b>	<b>5</b>
Violence psychique (transport public)	Trim 1			1		1			2		1	1	
	Trim 2	1						2	2				
	Trim 3				1	1	1			1	1	1	
	Trim 4		1		1				1			1	
<b>Total</b>		<b>1</b>	<b>1</b>	<b>1</b>	<b>2</b>	<b>2</b>	<b>1</b>	<b>2</b>	<b>5</b>	<b>1</b>	<b>2</b>	<b>3</b>	
Violence psychique (voie publique)	Trim 1	10	18	8	11	19	25	16	17	21	23	27	19
	Trim 2	14	20	16	24	24	18	21	28	27	15	31	25
	Trim 3	9	14	15	28	16	21	24	28	24	17	18	
	Trim 4	8	16	16	15	15	25	15	28	33	19	20	
<b>Total</b>		<b>41</b>	<b>68</b>	<b>55</b>	<b>78</b>	<b>74</b>	<b>89</b>	<b>76</b>	<b>101</b>	<b>105</b>	<b>74</b>	<b>96</b>	<b>44</b>



PH Violence dans l'espace public

		2000	2015	2016	2017	2018	2019	2020	2021	2022	2023	2024	2025
Violence psychique (autre endroit public)	Trim 1	2	1			1	2			1	3	2	1
	Trim 2	3			2	2	3	2	1	2	2	1	
	Trim 3	3	3			3	1	1		1		2	
	Trim 4		3	2		3	1	1	1	3	1		
<b>Total</b>		<b>8</b>	<b>7</b>	<b>2</b>	<b>2</b>	<b>9</b>	<b>7</b>	<b>4</b>	<b>2</b>	<b>7</b>	<b>6</b>	<b>5</b>	<b>1</b>
Violence psychique (endroit accessible au public)	Trim 1	9	10	13	10	12	8	13	8	10	9	5	8
	Trim 2	13	7	8	12	10	13	11	7	10	14	7	7
	Trim 3	7	8	7	11	11	12	12	9	11	19	6	
	Trim 4	6	8	4	9	11	10	5	6	12	9	3	
<b>Total</b>		<b>35</b>	<b>33</b>	<b>32</b>	<b>42</b>	<b>44</b>	<b>43</b>	<b>41</b>	<b>30</b>	<b>43</b>	<b>51</b>	<b>21</b>	<b>15</b>
Vol à main armée (transport public)	Trim 2		1										
	Trim 4										1		
<b>Total</b>			<b>1</b>								<b>1</b>		
Vol à main armée (voie publique)	Trim 1	1	1							2			
	Trim 2										1		
	Trim 3	3			1						1		
	Trim 4	2	2	1						1			
<b>Total</b>		<b>6</b>	<b>3</b>	<b>1</b>	<b>1</b>					<b>3</b>	<b>2</b>		
Vol à main armée (autre endroit public)	Trim 4					1							
<b>Total</b>						<b>1</b>							
Vol à main armée (endroit accessible au public)	Trim 1			1	2	3		1					
	Trim 2	2		1	1				1			2	
	Trim 3	1	2		1								
	Trim 4	1		2	1				1				
<b>Total</b>		<b>4</b>	<b>2</b>	<b>4</b>	<b>5</b>	<b>3</b>		<b>1</b>	<b>2</b>			<b>2</b>	



PH Violence dans l'espace public

		2000	2015	2016	2017	2018	2019	2020	2021	2022	2023	2024	2025
Vol avec violence sans arme (transport public)	Trim 2			1									
	Trim 3				1	1				2			
	Trim 4		1										
	<b>Total</b>		<b>1</b>	<b>1</b>		<b>1</b>	<b>1</b>			<b>2</b>			
Vol avec violence sans arme (voie publique)	Trim 1	1	3	1	3	2		1		2		1	1
	Trim 2	1	4	2	2	2	1	2	1		2	2	2
	Trim 3	3	2	4	2	2	6	1	1	4	1	4	
	Trim 4	1	4	1	1	3	1	1			2		
<b>Total</b>	<b>6</b>	<b>13</b>	<b>8</b>	<b>8</b>	<b>9</b>	<b>8</b>	<b>5</b>	<b>2</b>	<b>6</b>	<b>5</b>	<b>7</b>	<b>3</b>	
Vol avec violence sans arme (autre endroit public)	Trim 1				1								
	Trim 2				2					1			1
	Trim 3								1				
	Trim 4		1										
<b>Total</b>		<b>1</b>		<b>3</b>				<b>1</b>	<b>1</b>			<b>1</b>	
Vol avec violence sans arme (endr. acces. au pub.)	Trim 1		3	1	5	3	2	2	2	1		3	
	Trim 2	2	4	7	5		4		1	2	1	1	4
	Trim 3	1	4		3		2	4	3	6	2	1	
	Trim 4	3	1	3	3	3	4	1	2	2	4	2	
<b>Total</b>	<b>6</b>	<b>12</b>	<b>11</b>	<b>16</b>	<b>6</b>	<b>12</b>	<b>7</b>	<b>8</b>	<b>11</b>	<b>7</b>	<b>7</b>	<b>4</b>	



PH Autre

		2000	2015	2016	2017	2018	2019	2020	2021	2022	2023	2024	2025
Faux policiers	Trim 2												2
	Trim 3			1	1							1	
	Trim 4		1				1						
	<b>Total</b>		<b>1</b>	<b>1</b>		<b>1</b>	<b>1</b>					<b>1</b>	<b>2</b>
Terrorisme, extrémisme et radicalisme	Trim 1							2			1		
	Trim 2				1								
	Trim 3							1					
	Trim 4			2		1					1		
	<b>Total</b>				<b>3</b>		<b>1</b>	<b>3</b>			<b>2</b>		
Cyberharcèlement	Trim 1	1	28	13	9	13	6	7	6	3	15	19	16
	Trim 2	1	21	14	10	16	3	8	7	4	24	11	14
	Trim 3	2	16	5	9	10	2	13	2	4	29	9	
	Trim 4	1	17	10	11	9	5	4	13	10	17	12	
	<b>Total</b>	<b>5</b>	<b>82</b>	<b>42</b>	<b>39</b>	<b>48</b>	<b>16</b>	<b>32</b>	<b>28</b>	<b>21</b>	<b>85</b>	<b>51</b>	<b>30</b>
Fraude à l'identité	Trim 1	1	6	13	7	7	11	5	8	5	9	20	28
	Trim 2	5	8	7	3	5	8	5	8	2	8	9	11
	Trim 3	1	6	10	7	3	5	9	8	12	7	12	
	Trim 4	5	9	4	1	3	4	12	7	13	6	9	
	<b>Total</b>	<b>12</b>	<b>29</b>	<b>34</b>	<b>18</b>	<b>18</b>	<b>28</b>	<b>31</b>	<b>31</b>	<b>32</b>	<b>30</b>	<b>50</b>	<b>39</b>



**PZ HASPENGOUW**

**2024**

**FC Vol moyen de transport**

	Jan	Fév	Mar	Avr	Mai	Juin	Juil	Août	Sep	Oct	Nov	Déc	Total
Vol de voiture	2	2			1			1	1	3			10
Carjacking								1					1
Vol de vélomoteur			1										1
Vol de vélo	1	5	4	1	7	4	3	3	7	2	2	2	41

**FC Cambriolage**

	Jan	Fév	Mar	Avr	Mai	Juin	Juil	Août	Sep	Oct	Nov	Déc	Total
Cambriolage dans habitation	10	8	7	9	4	15	5	6	7	5	11	7	94
Cambriolage ds entreprise ou commerce	2	2			1		1				2		8
Cambriolage ds service public ou bâtiment administ	2		1										3
Cambriolage dans bâtiment (total)	14	10	8	9	5	15	6	6	7	5	13	7	105

**FC Vol autre**

	Jan	Fév	Mar	Avr	Mai	Juin	Juil	Août	Sep	Oct	Nov	Déc	Total
Vol à main armée		1		1	1								3
Vol avec violence sans arme	6		2	4		3	1	5		1		6	28
Vol dans ou sur un véhicule	2	4	1	2	5	3	1	4	3		4	1	30
Vol d'armes et explosifs	1				1								2
Vol à l'arraché	1									1		1	3
Vol à la tire	2	1	1						2	2	1		9
Vol à l'étalage	7	10	7	8	9	9	4	5	15	12	4	11	101
Vol par ruse					1				1			1	3
Vol de métaux		1		1	1	1			3		2		9
Vol sur les chantiers		1			3			1		1			6
Vol d'animaux				1					1				2
Vol de cargaison		1											1



### Criminalité ICT

	Jan	Fév	Mar	Avr	Mai	Juil	Août	Sep	Oct	Nov	Déc	Total
Fraude de cartes de paiements	1		1		1	2		1			1	7
Phishing	1	4	1	1	2	1	1	2	1	4	2	20

### FC Autre

	Jan	Fév	Mar	Avr	Mai	Juin	Juil	Août	Sep	Oct	Nov	Déc	Total
Violence contre les métiers d'intérêt général	2			1	2	1		3		1		1	11
Graffiti						1				1			2
Dégradation de voiture	8	6	4	10	15	21	4	12	5	10	12	12	119
Rixe au couteau	1	1			1	1							4

### PH Violence intrafamiliale (VIF)

	Jan	Fév	Mar	Avr	Mai	Juin	Juil	Août	Sep	Oct	Nov	Déc	Total
VIF: physique, dans le couple	14	7	8	6	10	7	9	5	7	10	10	11	104
VIF: physique, envers des descendants	2	3	2	3	2	3	2		3	1	2		23
VIF: physique, envers d'autres membres	3	3	5	6	2	1	2	3	5	1		3	34
VIF: sexuelle, envers des descendants											1		1
VIF: psychique, dans le couple	9	5	5	6	2	6	3	7	8	4	11	12	78
VIF: psychique, envers des descendants	2	2	2	1	1	3					2	1	14
VIF: psychique, envers d'autres membres	1		1				1	1	1	1		1	7
VIF: économique, dans le couple	2		1			1		2		1			7
VIF: économique, envers des descendants		1	1										2
VIF: économique, envers d'autres membres			2					3		1			6

### PH Hormones et dopage

	Juin	Sep	Total
Dopage humain		1	1
Engraissement illégal	1		1



## PH Drogues

	Jan	Fév	Mar	Avr	Mai	Août	Oct	Déc	Total
Vente de cocaïne	1	1	1		1			1	5
Import-export de cocaïne						1			1
Vente de drogues synthétiques	2				1		1		4
Production de cannabis (culture)				2	1	1			4

## PH Trafic d'armes

	Avr	Déc	Total
Commerce et production d'arme à feu et mun.	1		1
Commerce et production d'arme non à feu		1	1

## PH Traite des êtres humains

	Oct	Nov	Total
TEH - exploitation sexuelle	1	1	2

## PH Violence dans l'espace public

	Jan	Fév	Mar	Avr	Mai	Juin	Juil	Août	Sep	Oct	Nov	Déc	Total
Violence physique (voie publique)	6	7	6	5	9	7	12	9	9	10	3	4	87
Violence physique (autre endroit public)			1	1	2	4	2	1	2		1		14
Violence physique (endroit accessible au public)	3	12	8	6	4	4	8	7	6	7	6	5	76
Violence sexuelle (voie publique)	1		2	1			1	1					6
Violence sexuelle (autre endroit public)						1							1
Violence sexuelle (endroit accessible au public)			1	1		2					1	1	6
Violence psychique (transport public)			1						1		1		3
Violence psychique (voie publique)	4	15	8	12	10	9	4	5	9	11	4	5	96
Violence psychique (autre endroit public)		2				1	2						5
Violence psychique (endroit accessible au public)	3	1	1	3	3	1	2	3	1	1		2	21
Vol à main armée (endroit accessible au public)				1	1								2
Vol avec violence sans arme (voie publique)			1			2		4					7
Vol avec violence sans arme (endr. acces. au pub.)	3					1		1		1		1	7



**PH Autre**

	Jan	Fév	Mar	Avr	Mai	Juin	Juil	Août	Sep	Oct	Nov	Déc	Total
<b>Faux policiers</b>								1					1
<b>Cyberharcèlement</b>	8	5	6	6	3	2	1	1	7	1	4	7	51
<b>Fraude à l'identité</b>	12	6	2	2	5	2	4	5	3	3	3	3	50



2025

**FC Vol moyen de transport**

	Jan	Fév	Mar	Avr	Mai	Juin	Total
Vol de voiture		1				1	2
Vol de moto			1				1
Vol de vélo	4	1	1	4	6	1	17

**FC Cambriolage**

	Jan	Fév	Mar	Avr	Mai	Juin	Total
Cambriolage dans habitation	12	9	9	5	5	11	51
Cambriolage ds entreprise ou commerce	2	1	1		2		6
Cambriolage ds service public ou bâtiment administ					2		2
Cambriolage dans bâtiment (total)	14	10	10	5	9	11	59

**FC Vol autre**

	Jan	Fév	Mar	Avr	Mai	Juin	Total
Vol à main armée					1		1
Vol avec violence sans arme	2	1	1		6	2	12
Vol dans ou sur un véhicule	2	6	2		3	1	14
Vol d'armes et explosifs	1						1
Arrachage de sac à main		1					1
Vol à l'arraché		1			1		2
Vol à la tire	1		1			1	3
Vol à l'étalage	10	7	4	2	1	2	26
Vol par ruse					1		1
Vol de métaux	1					1	2
Home-invasion					1		1
Vol d'animaux						1	1



### Criminalité ICT

	Jan	Fév	Mar	Avr	Mai	Total
Fraude de cartes de paiements	1	2	1			4
Phishing	1	5	6	3	4	19

### FC Autre

	Jan	Fév	Mar	Avr	Mai	Juin	Total
Violence contre les métiers d'intérêt général	2	2	1		1		6
Viol collectif						1	1
Graffiti					1		1
Dégradation de voiture	9	16	18	18	15	7	83
Rixe au couteau	1						1

### PH Violence intrafamiliale (VIF)

	Jan	Fév	Mar	Avr	Mai	Juin	Total
VIF: physique, dans le couple	6	3	16	9	6	8	48
VIF: physique, envers des descendants	1	1	2	2		1	7
VIF: physique, envers d'autres membres	3	1		1	2	1	8
VIF: psychique, dans le couple	12	8	13	10	11	8	62
VIF: psychique, envers des descendants				1			1
VIF: psychique, envers d'autres membres	1	1		1			3
VIF: économique, dans le couple	2					2	4
VIF: économique, envers d'autres membres			1	1			2

### PH Drogues

	Jan	Fév	Mar	Avr	Mai	Juin	Total
Vente de cocaïne	1	1	1			1	4
Vente de drogues synthétiques	1	2	1	1			5
Production de cannabis (culture)					2	1	3



**PH Trafic d'armes**

	Jan	Total
Commerce et production d'arme non à feu	1	1

**PH Violence dans l'espace public**

	Jan	Fév	Mar	Avr	Mai	Juin	Total
Violence physique (transport public)		1	1		1	2	5
Violence physique (voie publique)	3	3	6	4	10	3	29
Violence physique (autre endroit public)						1	1
Violence physique (endroit accessible au public)	3	5	3	4	6	4	25
Violence sexuelle (transport public)						1	1
Violence sexuelle (voie publique)	1		1				2
Violence sexuelle (endroit accessible au public)	2		1	1		1	5
Violence psychique (voie publique)	10	4	5	10	7	8	44
Violence psychique (autre endroit public)		1					1
Violence psychique (endroit accessible au public)	3	1	4	2	1	4	15
Vol avec violence sans arme (voie publique)		1			1	1	3
Vol avec violence sans arme (autre endroit public)					1		1
Vol avec violence sans arme (endr. acces. au pub.)					3	1	4

**PH Autre**

	Jan	Fév	Mar	Avr	Mai	Juin	Total
Faux policiers				2			2
Cyberharcèlement	10	2	4	4	4	6	30
Fraude à l'identité	11	11	6	4	5	2	39

# ***STATISTIQUES POLICIERES DE CRIMINALITE***

---

***LIEU DE PERPETRATION: ZONE DE POLICE***

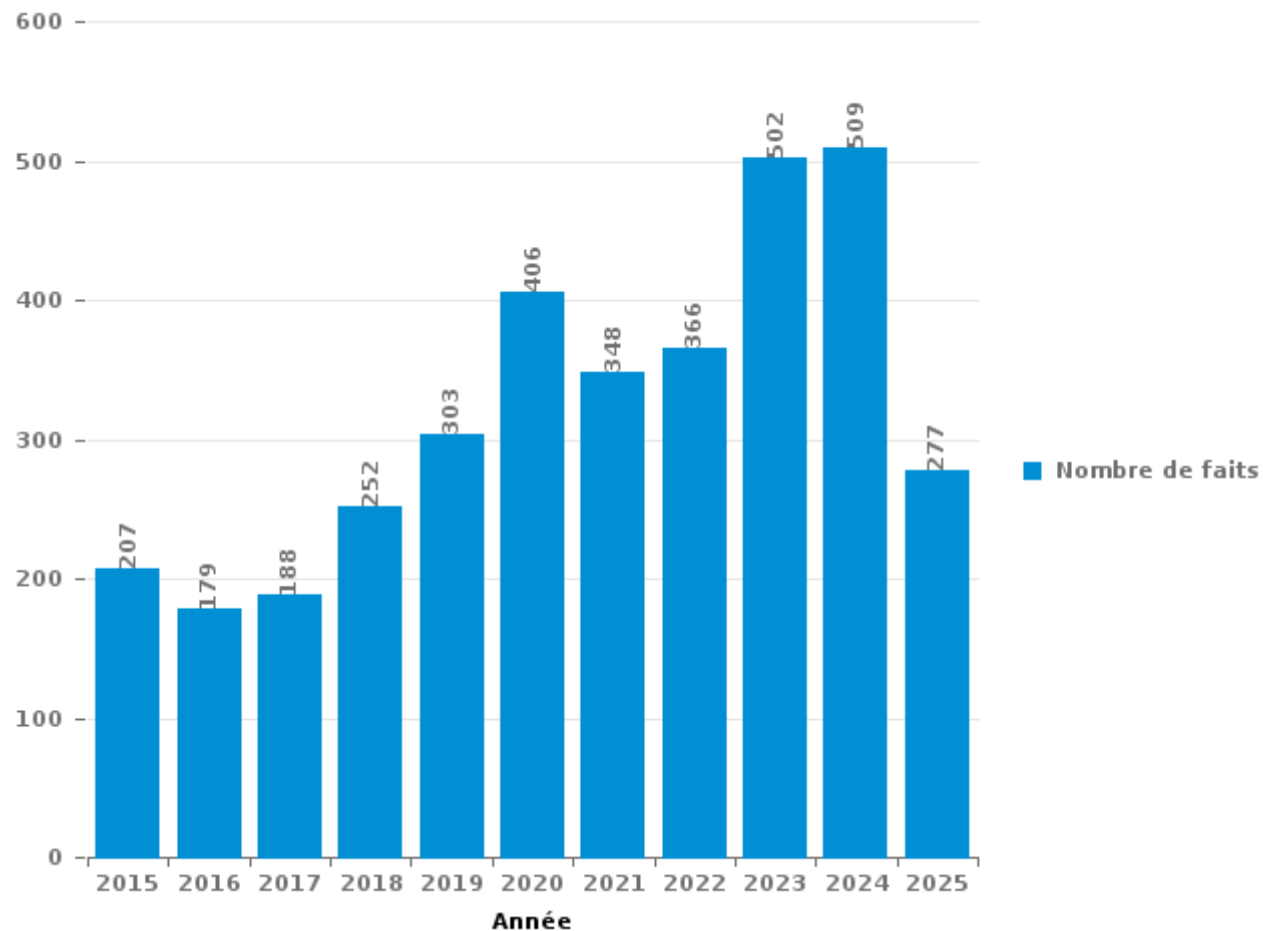
**PZ HASPENGOUW**

***PARTIE III : ICT***



**PZ HASPENGOUW**

Nombre total de délits avec un élément ICT/online, depuis 2015





Criminalité ICT/online au sens strict

Infractions (exhaustif)

	2015	2016	2017	2018	2019	2020	2021	2022	2023	2024	2025
Code pénal social: Infr. contre foi publique en droit pénal social: Faux en informatique						2					
Criminalité informatique: Faux en informatique:	4	2	5	2	3	5		4	12	18	3
Criminalité informatique: Fraude informatique:	26	39	30	62	72	189	193	163	164	143	77
Criminalité informatique: Hacking:	12	10	18	15	16	22	14	11	23	18	11
Criminalité informatique: Sabotage:	8	5	3	6	6	1		1	2	2	
Infr. contre autres valeurs morales et sentiments: Violation de communication par particulier:	1		2			1					
Infr. contre l'autorité publique: Refus de coopération (informatique et télécom):			1		1		1				
<b>Total:</b>	<b>51</b>	<b>56</b>	<b>59</b>	<b>85</b>	<b>98</b>	<b>220</b>	<b>208</b>	<b>179</b>	<b>201</b>	<b>181</b>	<b>91</b>

Figures criminelles (à considérer spécifiquement – ne pas additionner avec d'autres éléments – risque de double comptage!)

	2015	2016	2017	2018	2019	2020	2021	2022	2023	2024	2025
Fraude de cartes de paiements	8	10	11	16	15	8	14	8	15	7	4
Phishing	3	1	1	5	12	76	63	29	26	20	19
Ransomware			4	4	3			3	1		
Shouldersurfing		2	2	3		1	1		1		
Skimming				1							



## Criminalité ICT/online au sens large

Infractions (uniquement si code-fait existe)

	2015	2016	2017	2018	2019	2020	2021	2022	2023	2024	2025
Armes et explosifs: Autre: Vente par correspondance/internet d'arme à feu					1						
Fraude: Escroquerie: Fraude par internet	76	83	90	118	179	153	118	151	211	284	158
Infr. contre autres valeurs morales et sentiments: Cyberlokkig (leurre de mineur par ICT):				1	1	1					
Infr. contre les moeurs: Grooming (contact par ICT avec mineur < 16 ans):			1	3	1		1	2			
Infr. contre les moeurs: Pornographie enfantine: Accès pornographie enfantine via technologie			1	1		1					
Infr. contre les moeurs: Voyeurisme: Diffusion enregistrement nudité ou intimité				1	4	4	2	2			
<b>Total:</b>	<b>76</b>	<b>83</b>	<b>92</b>	<b>124</b>	<b>186</b>	<b>159</b>	<b>121</b>	<b>155</b>	<b>211</b>	<b>284</b>	<b>158</b>

Figures criminelles (à considérer spécifiquement – ne pas additionner avec d'autres éléments – risque de double comptage!)

	2015	2016	2017	2018	2019	2020	2021	2022	2023	2024	2025
Cyberharcèlement	82	42	39	48	16	32	28	21	85	51	30

# ***STATISTIQUES POLICIERES DE CRIMINALITE***

---

***LIEU DE PERPETRATION: ZONE DE POLICE***

**PZ HASPENGOUW**

***PARTIE IV : DESTINATION LIEU***



**PZ HASPENGOUW**

**Vol et extorsion**

	2000	2015	2016	2017	2018	2019	2020	2021	2022	2023	2024	2025
Habitation: maison	402	261	205	196	188	212	102	100	98	114	80	46
Magasin	155	178	122	187	181	150	115	105	121	101	121	31
Voie publique	296	175	134	150	146	119	95	67	109	104	82	30
Inconnue	91	72	57	53	56	44	26	40	48	35	35	16
Habitation: appartement	37	42	59	64	40	52	46	49	31	36	34	18
Habitation: non précisée	62	48	37	53	32	36	20	21	26	32	33	5
Parking	73	61	36	39	29	34	23	20	22	28	17	8
Horeca	110	48	33	38	32	27	14	7	24	19	7	2
Habitation: dépendances	45	28	23	40	26	23	25	19	27	22	12	4
Entreprise	48	45	30	20	18	19	10	26	12	12	10	3
Habitation: allée	57	22	16	18	11	8	13	9	9	16	6	2
Terrain	22	23	16	14	19	14	23	16	8	15	6	5
Institution d'enseignement	32	10	25	16	16	10	8	10	7	8	4	1
Autre	7	14	11	18	5	15	6	8	20	9	7	3
Habitation: garage	15	21	11	7	10	8	6	9	10	14	5	6
Culture et loisirs	22	12	22	12	14	13	2	7	5	3	1	4
Infrastructure sportive	14	14	10	15	11	10	5	6	5	9	3	5
Chantier	7	17	9	16	7	14	8	4	13	5	6	
Maison de repos	8	5	6	8	4	3	15	3	5	14	3	2
Service public	4	8	5	19	3	3	5	6	6	7	5	1
Moyen de transport: voiture	38	7	3	2	1		1		1	8	3	
Habitation: autre	5	8	8	7	9	5	7	1	4	2	2	2
Emplacement de vélo	4	2	3	2	5	2	3	4	4	11	7	8
Station de bus / métro et gare de chemin de fer	6	4	1	3	3	5	4	3	6	8	5	3
Hôpital	5	12	2	3	8	4		4	4	3	3	2
Service	4	2	7	4	7	3	2	6	2	5	4	
Station essence	6	8	5	4	9	1	4	1	2	3		
Edifice religieux / lieu du culte	6	6	2	4	2	6		4		4		1
Cimetière	2	8	6	5	2	3	1	2			2	1
Médecin / dentiste / pharmacien	1	4	1	4	5	3			3	1	2	1
Banque / institution financière	1	4	3	5	3	2		2	2	1	1	
Moyen de transport: camion	2	2	3	3		3	2		1	2	3	
Stade	9	2	1	3	4	1	1					
Bâtiment administratif	3	2		5	4				1	2	1	
Maison de débauche			5	2	1	1		2		1	1	2
Moyen de transport: autre	1	3	1	1	1	1	4			1	2	
Arrêt de bus / tram	1	3	1	1	3	1	2			2		
Moyen de transport: autobus / autocar	2	1	1	2	2	2			1	2	1	
Moyen de transport: train / tram / métro	1	1	1	2	2		1			1		
Guichet automatique	2			1							1	
Installation militaire	2		1	1								
Aéroport			1									
Eaux intérieures et maritimes									1			
<b>Total</b>	<b>1.608</b>	<b>1.183</b>	<b>923</b>	<b>1.047</b>	<b>919</b>	<b>857</b>	<b>599</b>	<b>561</b>	<b>638</b>	<b>660</b>	<b>515</b>	<b>212</b>

FPF/DGR/DRI/BIPOL - Statistiques policières de criminalité (date de clôture: 31/10/2025)  
 Les données pour les années 2001 jusqu'à 2014 ne sont plus publiées mais restent disponibles sur demande auprès du service BIPOL.  
 Les données pour 2025 ne concernent que le 1er semestre.



**PZ HASPENGOUW**

**Dégradation de la propriété**

	2000	2015	2016	2017	2018	2019	2020	2021	2022	2023	2024	2025
Voie publique	120	120	83	114	151	96	106	102	91	92	93	44
Habitation: résidence principale	49	62	59	137	128	159	91	97	84	78	61	48
Parking	51	47	26	44	39	41	34	30	30	42	32	22
Terrain	28	27	23	23	15	17	15	15	19	10	11	2
Habitation: non précisée	27	21	12	30	20	20	12	13	6	14	6	8
Inconnue	20	11	17	15	19	16	9	18	14	11	13	11
Habitation: jardin	5	5	8	13	17	12	15	7	10	12	7	2
Habitation: allée	6	17	8	12	10	10	6	9	10	7	8	7
Horeca	19	7	8	8	6	5	6	2	4	7	5	4
Habitation: dépendances	16	7	4	16	4	8	8	3	3	4	3	4
Magasin	15	5	2	17	14	5	10	5	1	3	3	
Autre	4	7	7	10	7	7	6	6	7	6	5	1
Entreprise	7	8	7	11	4	8	5	2	2	4	3	1
Institution d'enseignement	7	2	6	9	6	4	5	8	2	5	2	1
Habitation: garage	5	9	4	5	4	7	1	2	3	3	4	1
Moyen de transport: voiture	21	3		4	3	1	1	1	2	4	3	3
Culture et loisirs	7	3	4	4	2	6	4	3	1	1	3	1
Service public	2		5	4	4	4	5	5	3	3	2	1
Edifice religieux / lieu du culte	3	3	3	11	4		1	3	2	5		
Infrastructure sportive	5	2		4		3	3	2	2	5	3	
Habitation: résidence secondaire	2	4	2	1	3	2	1	5	1	3		
Cimetière	2	3	1	6	2	2	1	1	2		1	
Service	1	2		2	2		1	1	3	3		6
Arrêt de bus / tram	1	2	1	2	1		4	1	6	2		
Chantier	1	1	1	4	4	3	1		1	1		
Moyen de transport: autre	5	3		2		2	1	1	1		1	1
Bâtiment administratif	1	3	1	2				1	1	3	2	1
Bureau de police	2	1	1	2	1	1	2		2	1	1	1
Station essence		1		2		1	2	1	1	3	1	
Hôpital	2	1			1	2				3		
Stade		1	3	1		1	1	1			1	
Station de bus / métro et gare de chemin de fer	1		1			2	1			1	1	2
Banque / institution financière		1		1		3				1	1	
Installation militaire		1	1	4								
Aéroport		2	3									
Maison de débauche	1	1	1			1			1			
Maison de repos						1				2	2	
Eaux intérieures et maritimes	3								1			
Emplacement de vélo		1	1							1		1
Médecin / dentiste / pharmacien	1			1							1	
<b>Total</b>	<b>440</b>	<b>394</b>	<b>303</b>	<b>521</b>	<b>471</b>	<b>450</b>	<b>358</b>	<b>345</b>	<b>316</b>	<b>340</b>	<b>279</b>	<b>173</b>

PPF/DGR/DRI/BIPOL - Statistiques policières de criminalité (date de clôture: 31/10/2025)  
 Les données pour les années 2001 jusqu'à 2014 ne sont plus publiées mais restent disponibles sur demande auprès du service BIPOL.  
 Les données pour 2025 ne concernent que le 1er semestre.



**PZ HASPENGOUW**

**Infractions contre l'intégrité physique**

	2000	2015	2016	2017	2018	2019	2020	2021	2022	2023	2024	2025
Habitation	70	157	161	164	191	200	188	216	206	186	158	76
Voie publique	65	82	85	101	105	90	77	96	95	118	97	30
Horeca	37	34	36	32	32	32	13	9	43	34	29	5
Inconnue	18	16	12	14	16	6	12	13	17	25	20	6
Parking	5	10	10	12	9	14	11	13	17	20	20	9
Institution d'enseignement	6	11	6	4	9	11	4	4	8	11	11	5
Culture et loisirs	5	5	7	8	6	5	2	1	4	6	9	
Habitation: allée	6	8	10	4	6	3	7	3	1	5	4	1
Terrain	4	3	8	3	4	3	4	6	5	2	2	3
Habitation: jardin	3	2	2	4	6	2	5	5	7	3	4	3
Infrastructure sportive	4	3	1	2	2	2	4	3	7	3	7	3
Magasin	3	1	2	2	5	2	5	3	3	4	3	
Service public				2	1	2	4	2	1	2	7	3
Hôpital	2	1	4	1	1	4	2	2	1	1	1	3
Autre		2	1	2	1	1	1	3	2	3	2	3
Entreprise	1	1	1		1	3		3	5	1	2	
Maison de repos		1		1	2	1	2	3	2	2	1	2
Station de bus / métro et gare de chemin de fer		2	1	1	1	1	1	1	1	4		4
Maison de débauche		3	1	2	6	1				1	1	1
Stade	4	2		3	3		2		2			
Arrêt de bus / tram			1	1	1	3		1	3	4		1
Station essence			1	4	2	2			1			
Moyen de transport: autobus / autocar		2				1	3		1			2
Moyen de transport: autre		1			1		1	1		3	2	
Bureau de police			1		2	1	1	1	1	1		
Service		3	1				1	1		1	1	
Bâtiment administratif		2	1	1			1			1		
Edifice religieux / lieu du culte							1			2	1	
Médecin / dentiste / pharmacien			2	1	1							
Banque / institution financière		1		1								1
Moyen de transport: train / tram / métro						1	1		1			
<b>Total</b>	<b>233</b>	<b>353</b>	<b>355</b>	<b>370</b>	<b>414</b>	<b>391</b>	<b>353</b>	<b>390</b>	<b>434</b>	<b>443</b>	<b>382</b>	<b>161</b>

FPF/DGR/DR/BIPOL - Statistiques policières de criminalité (date de clôture: 31/10/2025)  
 Les données pour les années 2001 jusqu'à 2014 ne sont plus publiées mais restent disponibles sur demande auprès du service BIPOL.  
 Les données pour 2025 ne concernent que le 1er semestre.

# ***STATISTIQUES POLICIERES DE CRIMINALITE***

---

***LIEU DE PERPETRATION: ZONE DE POLICE***

**PZ HASPENGOUW**

***PARTIE V : ZONE DE POLICE vs. TYPOLOGIE***



### Typologie de la zone: Catégorie 3

Zone de police
BALEN - DESSEL - MOL
DEMERDAL - DSZ
GAVERS
HEKLA
LOKEREN
MEETJESLAND CENTRUM
MINOS
POLICE ANS - ST-NICOLAS
POLICE BORAINÉ
POLICE DE SERAING - NEUPRE
POLICE LOCALE DE WATERLOO
POLICE LOCALE MARIEMONT
POLICE LOCALE VILLE ATH
POLICE LOCALE WAVRE
POLITIE REGIO TURNHOUT
POLITIEZONE AARSCHOT
POLITIEZONE NOORD
PZ BRASSCHAAT
PZ BREDENE/DE HAAN
PZ CARMA



## CRIMINALITE ENREGISTREE : ZONE DE POLICE vs TYPOLOGIE

PZ DAMME/KNOKKE-HEIST
PZ DEINZE/ZULTE/LIEVEGEM
PZ DENDERMONDE
PZ DILBEEK
PZ GEEL/LAAKDAL/MEERHOUT
PZ GINGELOM/NIEUWERKERKEN/SINT-TRUIDEN
PZ GRIMBERGEN
PZ HASPENGOUW
PZ LIER
PZ RONSE
PZ SCHOTEN
PZ VLAAMSE ARDENNEN
PZ ZAVENTEM
PZ ZENNEVALLEI
REGIO RHODE & SCHELDE
VILVOORDE - MACHELEN
WOKRA
ZONE DE BRAINE-L'ALLEUD
ZONE DE POLICE DE MOUSCRON
ZONE DES TRIEUX
ZONE NETELAND
ZONE NIVELLES - GENAPPE
ZONE RHODE
ZP AISEAU-PRESLES/CHATELET/FARCIENNES



## CRIMINALITE ENREGISTREE : ZONE DE POLICE vs TYPOLOGIE

ZP AWANS/GRACE-HOLLOGNE
ZP BEYNE-FLERON-SOUMAGNE
ZP FLEMALLE
ZP HERSTAL
ZP HUY



## CRIMINALITE ENREGISTREE : ZONE DE POLICE vs TYPOLOGIE

### Typologie de la zone: Catégorie 3

Figure criminelle/phénomène	Niveau	% 2021 - 2022	% 2022 - 2023	% 2023 - 2024
Vol de voiture	ZONE DE POLICE	-18,2%	88,9%	-41,2%
	TYPLOGIE	7,5%	16,6%	-5,6%
Vol de moto	ZONE DE POLICE	/	-100,0%	/
	TYPLOGIE	-1,6%	19,4%	-0,7%
Carjacking	ZONE DE POLICE	/	0,0%	0,0%
	TYPLOGIE	35,7%	-15,8%	37,5%
Homejacking	ZONE DE POLICE	/	/	-100,0%
	TYPLOGIE	-11,8%	6,7%	-6,3%
Vol dans les garages	ZONE DE POLICE	/	/	/
	TYPLOGIE	-15,6%	21,5%	-39,2%
Vol de vélomoteur	ZONE DE POLICE	12,5%	-11,1%	-87,5%
	TYPLOGIE	18,7%	13,8%	-14,5%
Vol de vélo	ZONE DE POLICE	79,1%	-19,5%	-33,9%
	TYPLOGIE	12,9%	2,2%	-16,0%
Cambriolage dans habitation	ZONE DE POLICE	-11,4%	28,0%	-21,0%
	TYPLOGIE	11,9%	-1,4%	-2,8%
Cambriolage ds entreprise ou commerce	ZONE DE POLICE	-11,8%	0,0%	-46,7%
	TYPLOGIE	-1,9%	15,2%	-14,4%
Cambriolage ds service public ou bâtiment administ	ZONE DE POLICE	-61,5%	120,0%	-72,7%
	TYPLOGIE	-5,8%	20,0%	-15,0%
Vol au bélier	ZONE DE POLICE	/	/	/
	TYPLOGIE	25,0%	120,0%	0,0%



## CRIMINALITE ENREGISTREE : ZONE DE POLICE vs TYPOLOGIE

Figure criminelle/phénomène	Niveau	% 2021 - 2022	% 2022 - 2023	% 2023 - 2024
Cambriolage dans bâtiment (total)	ZONE DE POLICE	-16,3%	28,3%	-27,6%
	TYPOLOGIE	9,1%	1,7%	-5,1%
Vol à main armée	ZONE DE POLICE	50,0%	100,0%	-50,0%
	TYPOLOGIE	-3,4%	3,8%	9,2%
Vol avec violence sans arme	ZONE DE POLICE	108,7%	-39,6%	-3,4%
	TYPOLOGIE	26,6%	-1,4%	-6,6%
Vol dans ou sur un véhicule	ZONE DE POLICE	28,0%	81,3%	-48,3%
	TYPOLOGIE	11,5%	-9,4%	-2,8%
Sacjacking dans une voiture	ZONE DE POLICE	/	/	/
	TYPOLOGIE	300,0%	-62,5%	-66,7%
Vol d'armes et explosifs	ZONE DE POLICE	0,0%	33,3%	-50,0%
	TYPOLOGIE	5,8%	2,0%	-7,8%
Steaming	ZONE DE POLICE	/	/	/
	TYPOLOGIE	100,0%	77,8%	-50,0%
Arrachage de sac à main	ZONE DE POLICE	/	/	/
	TYPOLOGIE	26,3%	-10,4%	-25,6%
Vol à l'arraché	ZONE DE POLICE	50,0%	-66,7%	200,0%
	TYPOLOGIE	11,7%	1,8%	3,7%
Vol à la tire	ZONE DE POLICE	-63,6%	100,0%	12,5%
	TYPOLOGIE	26,0%	-5,1%	-11,2%
Vol à l'étalage	ZONE DE POLICE	34,2%	-20,6%	24,7%
	TYPOLOGIE	13,7%	1,6%	2,8%
Vol par ruse	ZONE DE POLICE	-60,0%	125,0%	-66,7%
	TYPOLOGIE	7,9%	6,4%	-7,4%



## CRIMINALITE ENREGISTREE : ZONE DE POLICE vs TYPOLOGIE

Figure criminelle/phénomène	Niveau	% 2021 - 2022	% 2022 - 2023	% 2023 - 2024
Vol de métaux	ZONE DE POLICE	300,0%	25,0%	-10,0%
	TYPLOGIE	36,0%	-8,6%	-6,0%
Vol sur les chantiers	ZONE DE POLICE	200,0%	-58,3%	20,0%
	TYPLOGIE	24,0%	-12,8%	-5,9%
Home-invasion	ZONE DE POLICE	/	/	/
	TYPLOGIE	-26,5%	16,0%	0,0%
Vol d'animaux	ZONE DE POLICE	-66,7%	100,0%	-50,0%
	TYPLOGIE	-10,4%	-18,3%	17,3%
Vol de cargaison	ZONE DE POLICE	/	/	-50,0%
	TYPLOGIE	-6,7%	2,0%	32,9%
Fraude de cartes de paiements	ZONE DE POLICE	-42,9%	87,5%	-53,3%
	TYPLOGIE	34,0%	-2,1%	-14,2%
Phishing	ZONE DE POLICE	-54,0%	-10,3%	-23,1%
	TYPLOGIE	-10,7%	-4,2%	-3,4%
Ransomware	ZONE DE POLICE	/	-66,7%	-100,0%
	TYPLOGIE	37,5%	0,0%	0,0%
Shouldersurfing	ZONE DE POLICE	-100,0%	/	-100,0%
	TYPLOGIE	28,3%	32,5%	-52,0%
Skimming	ZONE DE POLICE	/	/	/
	TYPLOGIE	79,6%	-31,8%	-31,7%
Violence contre les métiers d'intérêt général	ZONE DE POLICE	-22,2%	85,7%	-15,4%
	TYPLOGIE	20,1%	8,1%	2,9%
Viol collectif	ZONE DE POLICE	/	/	-100,0%
	TYPLOGIE	-4,7%	-9,8%	-21,6%



## CRIMINALITE ENREGISTREE : ZONE DE POLICE vs TYPOLOGIE

Figure criminelle/phénomène	Niveau	% 2021 - 2022	% 2022 - 2023	% 2023 - 2024
Graffiti	ZONE DE POLICE	33,3%	0,0%	-50,0%
	TYPLOGIE	44,1%	-5,3%	-13,7%
Dégradation de voiture	ZONE DE POLICE	-15,1%	-0,8%	1,7%
	TYPLOGIE	2,8%	-1,5%	1,9%
Rixe au couteau	ZONE DE POLICE	0,0%	-100,0%	/
	TYPLOGIE	-10,7%	-8,8%	0,9%
VIF: physique, dans le couple	ZONE DE POLICE	-9,2%	13,4%	-23,0%
	TYPLOGIE	10,2%	3,4%	-0,7%
VIF: physique, envers des descendants	ZONE DE POLICE	-16,7%	-5,0%	21,1%
	TYPLOGIE	3,1%	15,3%	8,4%
VIF: physique, envers d'autres membres	ZONE DE POLICE	-21,9%	16,0%	17,2%
	TYPLOGIE	1,7%	9,2%	-0,4%
VIF: sexuelle, dans le couple	ZONE DE POLICE	-100,0%	/	-100,0%
	TYPLOGIE	-12,8%	29,3%	-3,8%
VIF: sexuelle, envers des descendants	ZONE DE POLICE	-50,0%	-100,0%	/
	TYPLOGIE	-58,6%	-61,7%	-60,9%
VIF: sexuelle, envers d'autres membres	ZONE DE POLICE	/	-100,0%	/
	TYPLOGIE	0,0%	-18,8%	7,7%
VIF: psychique, dans le couple	ZONE DE POLICE	-17,8%	33,8%	-21,2%
	TYPLOGIE	6,8%	-1,1%	-0,5%
VIF: psychique, envers des descendants	ZONE DE POLICE	-7,1%	15,4%	-6,7%
	TYPLOGIE	13,7%	-1,0%	16,3%
VIF: psychique, envers d'autres membres	ZONE DE POLICE	-80,0%	450,0%	-36,4%
	TYPLOGIE	-14,5%	17,4%	13,7%



## CRIMINALITE ENREGISTREE : ZONE DE POLICE vs TYPOLOGIE

Figure criminelle/phénomène	Niveau	% 2021 - 2022	% 2022 - 2023	% 2023 - 2024
VIF: économique, dans le couple	ZONE DE POLICE	-14,3%	16,7%	0,0%
	TYPOLOGIE	2,9%	-11,4%	5,8%
VIF: économique, envers des descendants	ZONE DE POLICE	-100,0%	/	-50,0%
	TYPOLOGIE	8,3%	10,3%	2,3%
VIF: économique, envers d'autres membres	ZONE DE POLICE	-47,1%	44,4%	-53,8%
	TYPOLOGIE	24,8%	9,8%	0,7%
Dopage humain	ZONE DE POLICE	0,0%	150,0%	-80,0%
	TYPOLOGIE	-6,9%	-6,5%	-42,6%
Engraissement illégal	ZONE DE POLICE	-100,0%	/	/
	TYPOLOGIE	-37,5%	20,0%	0,0%
Vente de cocaïne	ZONE DE POLICE	45,5%	-31,3%	-54,5%
	TYPOLOGIE	-0,8%	21,7%	6,9%
Import-export de cocaïne	ZONE DE POLICE	/	/	/
	TYPOLOGIE	-4,0%	29,2%	-3,2%
Production de drogues synthétiques	ZONE DE POLICE	-33,3%	0,0%	-100,0%
	TYPOLOGIE	8,3%	-23,1%	5,0%
Import-export de drogues synthétiques	ZONE DE POLICE	/	/	/
	TYPOLOGIE	-65,0%	50,0%	38,1%
Vente de drogues synthétiques	ZONE DE POLICE	-38,9%	45,5%	-75,0%
	TYPOLOGIE	-20,1%	21,1%	9,5%
Production de cannabis (culture)	ZONE DE POLICE	-100,0%	/	-33,3%
	TYPOLOGIE	-11,8%	-24,0%	-8,8%
Import-export de cannabis en grande quantité	ZONE DE POLICE	/	/	/
	TYPOLOGIE	-70,6%	40,0%	128,6%



## CRIMINALITE ENREGISTREE : ZONE DE POLICE vs TYPOLOGIE

Figure criminelle/phénomène	Niveau	% 2021 - 2022	% 2022 - 2023	% 2023 - 2024
Vente de cannabis en grande quantité	ZONE DE POLICE	-100,0%	/	/
	TYPOLOGIE	10,3%	-12,5%	17,9%
Import-export d'héroïne	ZONE DE POLICE	/	-100,0%	/
	TYPOLOGIE	-43,8%	33,3%	33,3%
Vente-traffic d'héroïne	ZONE DE POLICE	50,0%	0,0%	-100,0%
	TYPOLOGIE	-18,8%	21,2%	-19,0%
Commerce et production d'arme à feu et mun.	ZONE DE POLICE	/	/	/
	TYPOLOGIE	12,1%	16,2%	-4,7%
Commerce et production d'arme non à feu	ZONE DE POLICE	-100,0%	/	0,0%
	TYPOLOGIE	60,0%	-25,0%	116,7%
TEH - exploitation économique	ZONE DE POLICE	/	/	-100,0%
	TYPOLOGIE	-34,2%	24,0%	-16,1%
TEH - exploitation sexuelle	ZONE DE POLICE	-100,0%	/	-33,3%
	TYPOLOGIE	1,1%	42,0%	-2,4%
Violence physique (transport public)	ZONE DE POLICE	200,0%	33,3%	-100,0%
	TYPOLOGIE	29,3%	26,0%	-5,1%
Violence physique (voie publique)	ZONE DE POLICE	1,2%	36,9%	-24,3%
	TYPOLOGIE	12,8%	3,2%	2,6%
Violence physique (autre endroit public)	ZONE DE POLICE	0,0%	14,3%	75,0%
	TYPOLOGIE	-1,6%	4,8%	9,2%
Violence physique (endroit accessible au public)	ZONE DE POLICE	102,4%	-8,4%	0,0%
	TYPOLOGIE	51,5%	0,4%	0,0%
Violence sexuelle (transport public)	ZONE DE POLICE	200,0%	-100,0%	/
	TYPOLOGIE	6,1%	-7,1%	12,3%



## CRIMINALITE ENREGISTREE : ZONE DE POLICE vs TYPOLOGIE

Figure criminelle/phénomène	Niveau	% 2021 - 2022	% 2022 - 2023	% 2023 - 2024
Violence sexuelle (voie publique)	ZONE DE POLICE	25,0%	0,0%	-40,0%
	TYPOLOGIE	18,6%	-0,3%	-4,6%
Violence sexuelle (autre endroit public)	ZONE DE POLICE	-50,0%	0,0%	0,0%
	TYPOLOGIE	-8,9%	-30,1%	24,3%
Violence sexuelle (endroit accessible au public)	ZONE DE POLICE	-66,7%	300,0%	-25,0%
	TYPOLOGIE	31,5%	3,8%	-3,1%
Violence psychique (transport public)	ZONE DE POLICE	-80,0%	100,0%	50,0%
	TYPOLOGIE	19,2%	4,3%	8,2%
Violence psychique (voie publique)	ZONE DE POLICE	4,0%	-29,5%	29,7%
	TYPOLOGIE	6,8%	7,5%	0,7%
Violence psychique (autre endroit public)	ZONE DE POLICE	250,0%	-14,3%	-16,7%
	TYPOLOGIE	24,7%	2,4%	7,6%
Violence psychique (endroit accessible au public)	ZONE DE POLICE	43,3%	18,6%	-58,8%
	TYPOLOGIE	18,0%	14,9%	-3,6%
Vol à main armée (transport public)	ZONE DE POLICE	/	/	-100,0%
	TYPOLOGIE	50,0%	50,0%	-33,3%
Vol à main armée (voie publique)	ZONE DE POLICE	/	-33,3%	-100,0%
	TYPOLOGIE	-0,9%	36,6%	8,5%
Vol à main armée (autre endroit public)	ZONE DE POLICE	/	/	/
	TYPOLOGIE	120,0%	18,2%	30,8%
Vol à main armée (endroit accessible au public)	ZONE DE POLICE	-100,0%	/	/
	TYPOLOGIE	-4,3%	-25,6%	13,1%
Vol avec violence sans arme (transport public)	ZONE DE POLICE	/	-100,0%	/
	TYPOLOGIE	31,0%	16,4%	-15,6%



## CRIMINALITE ENREGISTREE : ZONE DE POLICE vs TYPOLOGIE

Figure criminelle/phénomène	Niveau	% 2021 - 2022	% 2022 - 2023	% 2023 - 2024
Vol avec violence sans arme (voie publique)	ZONE DE POLICE	200,0%	-16,7%	40,0%
	TYPLOGIE	6,3%	5,9%	0,0%
Vol avec violence sans arme (autre endroit public)	ZONE DE POLICE	0,0%	-100,0%	/
	TYPLOGIE	25,0%	3,6%	7,0%
Vol avec violence sans arme (endr. acces. au pub.)	ZONE DE POLICE	37,5%	-36,4%	0,0%
	TYPLOGIE	24,0%	-0,7%	-4,3%
Faux policiers	ZONE DE POLICE	/	/	/
	TYPLOGIE	18,8%	-13,2%	106,1%
Terrorisme, extrémisme et radicalisme	ZONE DE POLICE	/	/	-100,0%
	TYPLOGIE	-12,2%	13,9%	63,4%
Cyberharcèlement	ZONE DE POLICE	-25,0%	304,8%	-40,0%
	TYPLOGIE	-1,3%	7,7%	1,7%
Fraude à l'identité	ZONE DE POLICE	3,2%	-6,3%	66,7%
	TYPLOGIE	-4,9%	8,2%	-6,2%

# ***STATISTIQUES POLICIERES DE CRIMINALITE***

---

***LIEU DE PERPETRATION: ZONE DE POLICE***

**PZ HASPENGOUW**

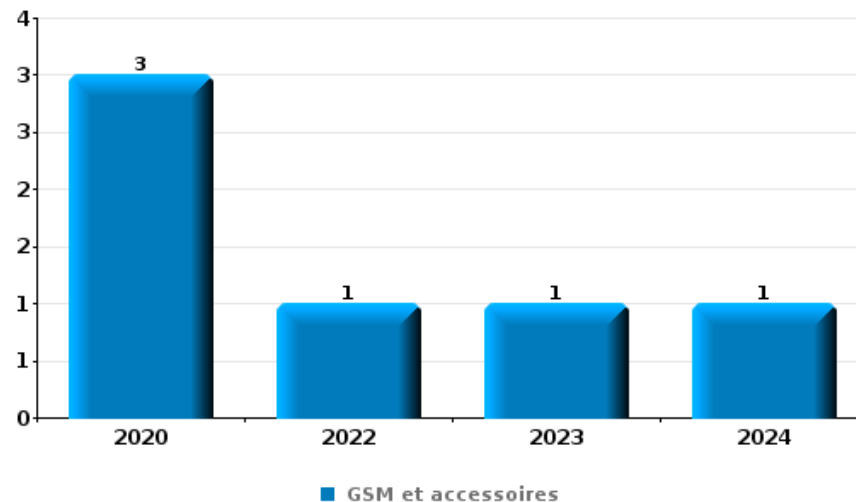
***PARTIE VI : OBJETS ET MOYENS DE TRANSPORT***



**PZ HASPENGOUW**

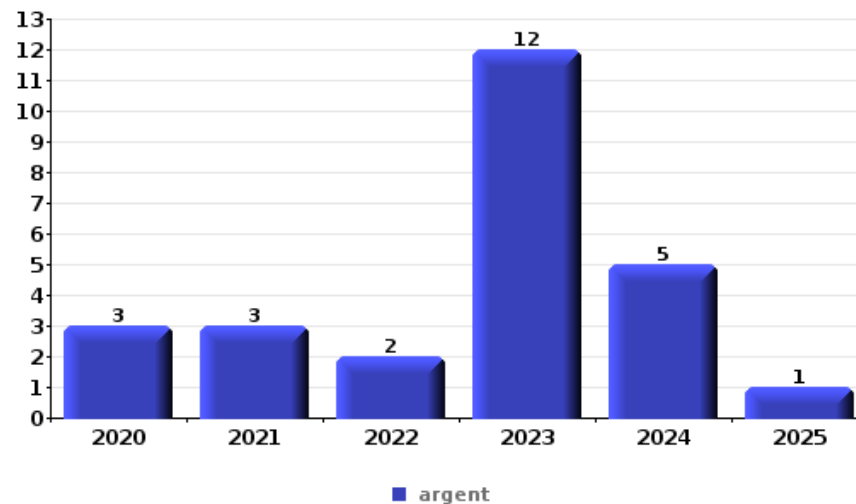
**Vol à main armée**

Top 5 Objets volés (sbd nombre de faits)		2020	2021	2022	2023	2024	2025
1	GSM et accessoires	3		1	1	1	
2	argent				2	2	
3	bijouterie / montre	2	1				
4	multimédia	1			1		
4	ordinateur et accessoires	1			1		
4	plaque d'immatriculation	1			1		



**Vol dans ou sur un véhicule**

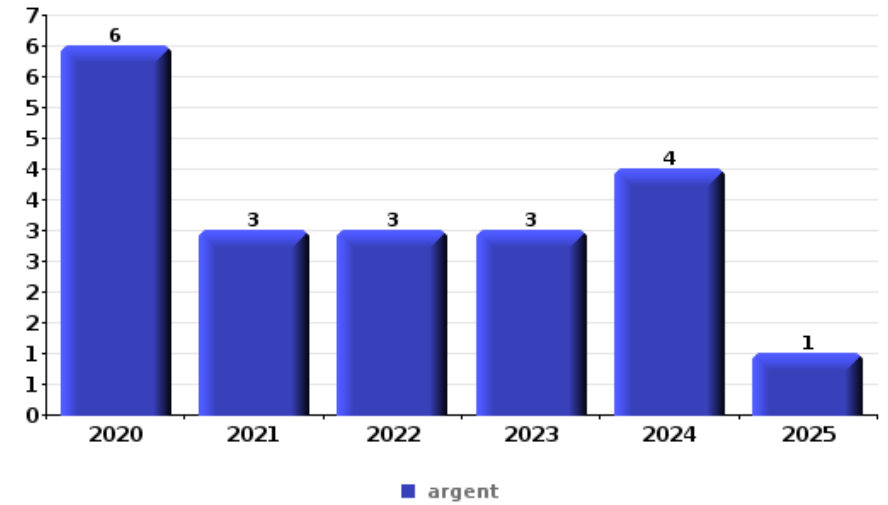
Top 5 Objets volés (sbd nombre de faits)		2020	2021	2022	2023	2024	2025
1	argent	3	3	2	12	5	1
2	permis de conduire	4	5	3	7	4	1
3	outillage	6	3	2	6	4	2
4	carte bancaire / carte de crédit	1	3	3	10	4	1
5	carte d'identité / passeport	1	5	3	7	3	2





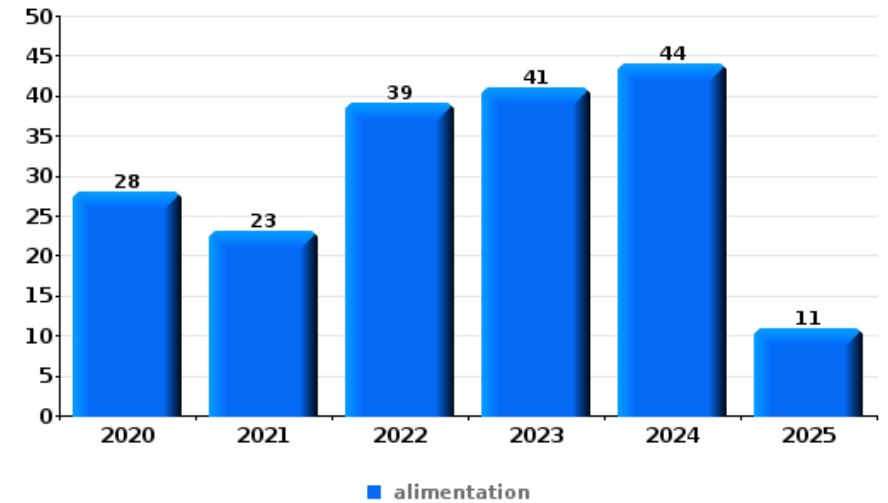
### Cambriolage ds entreprise ou commerce

Top 5 Objets volés (sbd nombre de faits)		2020	2021	2022	2023	2024	2025
1	argent	6	3	3	3	4	1
2	GSM et accessoires	3	4				2
3	alimentation	3			1		
3	coffre-fort / coffret (argent) / caisse	1	2		1		
5	ordinateur et accessoires	1	1	1			



### Vol à l'étalage

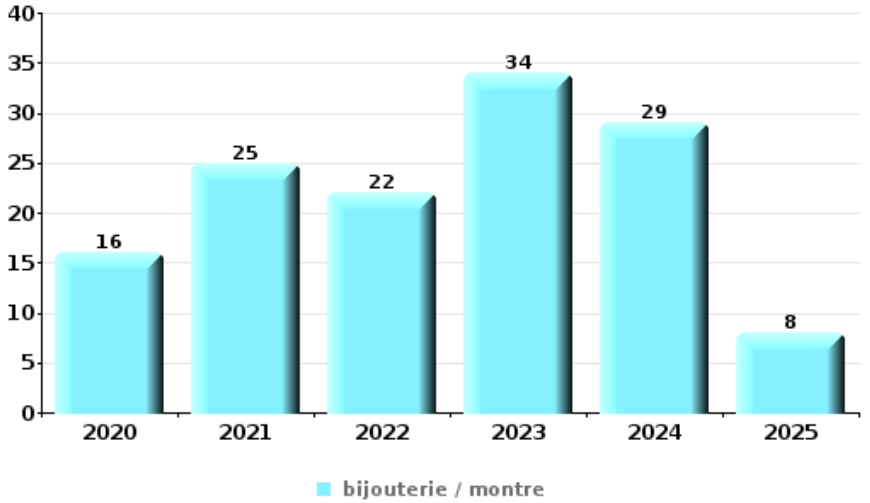
Top 5 Objets volés (sbd nombre de faits)		2020	2021	2022	2023	2024	2025
1	alimentation	28	23	39	41	44	11
2	tabac	10	23	28	17	16	
3	vêtement	6	4	7	11	12	5
4	bijouterie / montre	5	3	5	4	5	4
4	multimédia	5	9	2	3	5	2





**Cambrilage dans habitation**

Top 5 Objets volés (sbd nombre de faits)		2020	2021	2022	2023	2024	2025
1	bijouterie / montre	16	25	22	34	29	8
2	argent	14	16	15	28	19	8
3	vêtement	6	8	6	7	5	
4	multimédia	5	2	7	6	8	1
4	ordinateur et accessoires	3	5	5	7	7	2



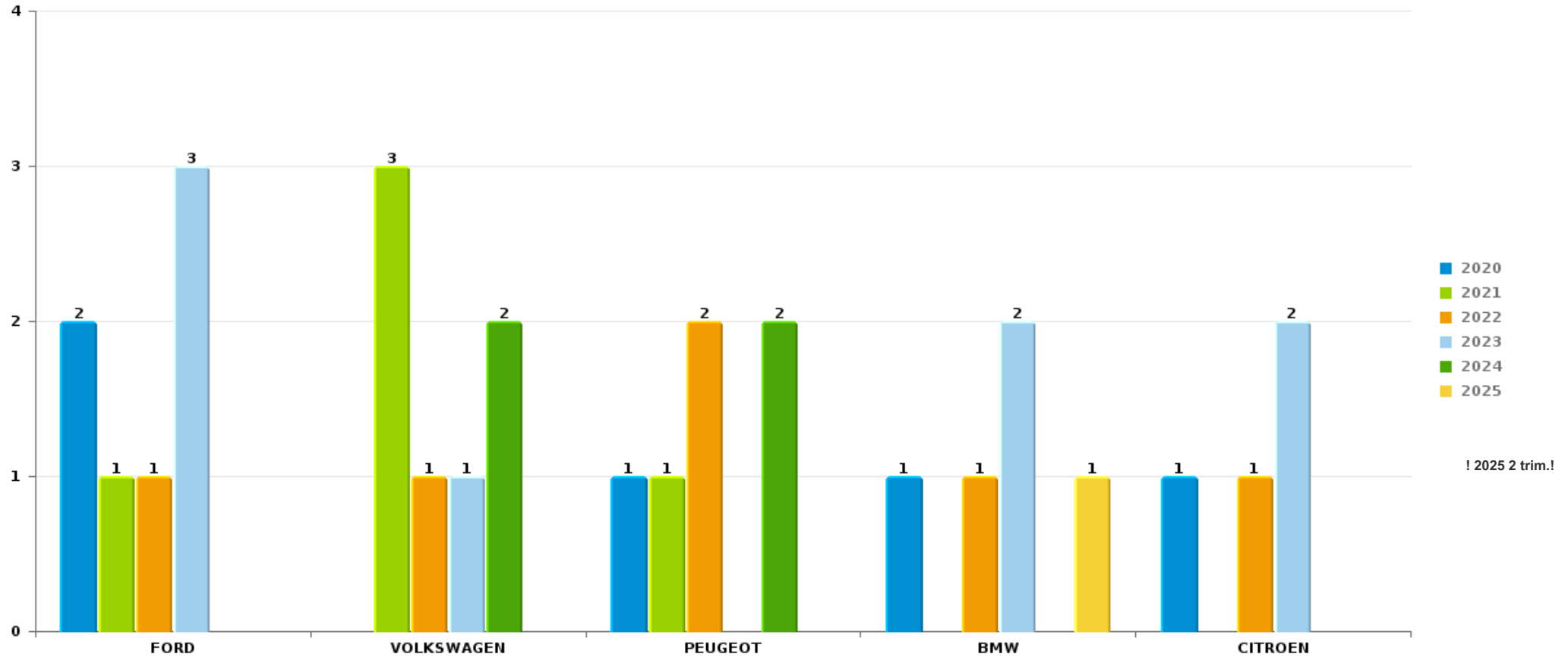
*Remarque: en ce qui concerne les objets, aucun total n'est reproduit étant donné que plusieurs objets peuvent avoir été volés lors d'un même fait.*



PZ HASPENGOUW

Vol de voiture

Nombre de voitures volées par marque (Top 5)



# ***STATISTIQUES POLICIERES DE CRIMINALITE***

---

***LIEU DE PERPETRATION: ZONE DE POLICE***

**PZ HASPENGOUW**

***PARTIE VII : SUSPECTS***



## Partie 1: Niveau FAITS (comptage du nombre de faits pour lesquels un certain type de suspect est impliqué)

### 1.1. Nombre d'infractions selon le sexe des suspects identifiés (par catégorie principale)

Étant donné que, tant un suspect identifié masculin qu'un suspect identifié féminin peuvent être impliqués lors d'un même fait, il est possible que la somme des colonnes «Hommes» et «Femmes» soit supérieure à la valeur de la colonne «Total...» (voir également la note méthodologique)

#### PZ HASPENGOUW

2025

Catégorie principale / Sexe	Nombre total de faits avec au moins 1 suspect	Hommes	%	Femmes	%
Drogues	73	62	84,9%	12	16,4%
Infr. contre l'intégrité physique	48	46	95,8%	12	25,0%
Registre de population	51	41	80,4%	15	29,4%
Vol et extorsion	43	31	72,1%	12	27,9%
Ivresse et alcool	31	20	64,5%	11	35,5%
Dégradation de la propriété	29	24	82,8%	6	20,7%
Infr. contre autres valeurs morales et sentiments	28	25	89,3%	3	10,7%
Fraude	22	18	81,8%	7	31,8%
Infr. contre la sécurité publique	22	18	81,8%	5	22,7%
Armes et explosifs	15	14	93,3%	1	6,7%
Environnement	13	10	76,9%	4	30,8%
Législation sur les étrangers	13	11	84,6%	2	15,4%
Infr. contre l'autorité publique	7	5	71,4%	3	42,9%
Criminalité informatique	7	5	71,4%	2	28,6%
Protection de la jeunesse	7	5	71,4%	2	28,6%
Infr. contre la foi publique	6	5	83,3%	1	16,7%

## CRIMINALITE ENREGISTREE: SUSPECTS



Catégorie principale / Sexe	Nombre total de faits avec au moins 1 suspect	Hommes	%	Femmes	%
Pratiques commerciales	4	3	75,0%	2	50,0%
Infr. contre les moeurs	2	2	100,0%	1	50,0%
Code pénal social	2	1	50,0%	1	50,0%
Infr. contre la liberté individuelle	2	2	100,0%		
Carte d'identité	1	1	100,0%		
Santé publique	1	1	100,0%		
<b>Total</b>	<b>427</b>	<b>350</b>	<b>82,0 %</b>	<b>102</b>	<b>23,9 %</b>



## 1.2. Nombre d'infractions selon le sexe des suspects identifiés (par figure criminelle)

Étant donné que, tant un suspect identifié masculin qu'un suspect identifié féminin peuvent être impliqués lors d'un même fait, il est possible que la somme des colonnes «Hommes» et «Femmes» soit supérieure à la valeur de la colonne «Total...» (voir également la note méthodologique)

### PZ HASPENGOUW

2025

### FC Vol moyen de transport

Figure criminelle / Sexe	Nombre total de faits avec au moins 1 suspect identifié	Hommes	%
<b>Vol de vélo</b>	<b>3</b>	3	100,0%
<b>Total</b>	<b>PA</b>	<b>PA</b>	<b>PA</b>

### FC Cambriolage

Figure criminelle / Sexe	Nombre total de faits avec au moins 1 suspect identifié	Hommes	%
<b>Cambriolage dans habitation</b>	<b>6</b>	6	100,0%
<b>Cambriolage ds entreprise ou commerce</b>	<b>2</b>	2	100,0%
<b>Cambriolage dans bâtiment (total)</b>	<b>8</b>	8	100,0%
<b>Total</b>	<b>PA</b>	<b>PA</b>	<b>PA</b>

## CRIMINALITE ENREGISTREE: SUSPECTS



### FC Vol autre

Figure criminelle / Sexe	Nombre total de faits avec au moins 1 suspect identifié	Hommes	%	Femmes	%
Vol à main armée	1	1	100,0%		
Vol avec violence sans arme	2	2	100,0%		
Vol dans ou sur un véhicule	1	1	100,0%		
Vol à l'étalage	18	10	55,6%	8	44,4%
Home-invasion	1	1	100,0%		
<b>Total</b>	<b>PA</b>	<b>PA</b>	<b>PA</b>	<b>PA</b>	<b>PA</b>

### Criminalité ICT

Figure criminelle / Sexe	Nombre total de faits avec au moins 1 suspect identifié	Hommes	%	Femmes	%
Fraude de cartes de paiements	1			1	100,0%
Phishing	1	1	100,0%		
<b>Total</b>	<b>PA</b>	<b>PA</b>	<b>PA</b>	<b>PA</b>	<b>PA</b>

### FC Autre

Figure criminelle / Sexe	Nombre total de faits avec au moins 1 suspect identifié	Hommes	%	Femmes	%
Violence contre les métiers d'intérêt général	5	5	100,0%		
Viol collectif	1	1	100,0%	1	100,0%
Dégradation de voiture	10	8	80,0%	2	20,0%
Rixe au couteau	1	1	100,0%	1	100,0%
<b>Total</b>	<b>PA</b>	<b>PA</b>	<b>PA</b>	<b>PA</b>	<b>PA</b>



PH Violence intrafamiliale (VIF)

Figure criminelle / Sexe	Nombre total de faits avec au moins 1 suspect identifié	Hommes	%	Femmes	%
VIF: physique, dans le couple	16	15	93,8%	8	50,0%
VIF: physique, envers des descendants	4	4	100,0%	1	25,0%
VIF: physique, envers d'autres membres	5	5	100,0%	1	20,0%
VIF: psychique, dans le couple	19	19	100,0%		
VIF: psychique, envers des descendants	1	1	100,0%		
VIF: psychique, envers d'autres membres	3	3	100,0%		
VIF: économique, dans le couple	4	4	100,0%		
VIF: économique, envers d'autres membres	2	1	50,0%	1	50,0%
<b>Total</b>	<b>PA</b>	<b>PA</b>	<b>PA</b>	<b>PA</b>	<b>PA</b>

PH Drogues

Figure criminelle / Sexe	Nombre total de faits avec au moins 1 suspect identifié	Hommes	%
Vente de cocaïne	2	2	100,0%
Vente de drogues synthétiques	3	3	100,0%
Production de cannabis (culture)	2	2	100,0%
<b>Total</b>	<b>PA</b>	<b>PA</b>	<b>PA</b>

PH Trafic d'armes

Figure criminelle / Sexe	Nombre total de faits avec au moins 1 suspect identifié	Hommes	%
Commerce et production d'arme non à feu	1	1	100,0%
<b>Total</b>	<b>PA</b>	<b>PA</b>	<b>PA</b>



PH Violence dans l'espace public

Figure criminelle / Sexe	Nombre total de faits avec au moins 1 suspect identifié	Hommes	%	Femmes	%
Violence physique (transport public)	3	3	100,0%		
Violence physique (voie publique)	6	6	100,0%		
Violence physique (autre endroit public)	1	1	100,0%		
Violence physique (endroit accessible au public)	6	6	100,0%		
Violence psychique (voie publique)	12	12	100,0%	1	8,3%
Violence psychique (autre endroit public)	1	1	100,0%		
Violence psychique (endroit accessible au public)	5	5	100,0%		
Vol avec violence sans arme (voie publique)	1	1	100,0%		
Vol avec violence sans arme (endr. acces. au pub.)	1	1	100,0%		
<b>Total</b>	<b>PA</b>	<b>PA</b>	<b>PA</b>	<b>PA</b>	<b>PA</b>

PH Autre

Figure criminelle / Sexe	Nombre total de faits avec au moins 1 suspect identifié	Hommes	%	Femmes	%
Cyberharcèlement	7	6	85,7%	1	14,3%
Fraude à l'identité	3	3	100,0%		
<b>Total</b>	<b>PA</b>	<b>PA</b>	<b>PA</b>	<b>PA</b>	<b>PA</b>



### 1.3. Nombre d'infractions selon l'âge des suspects identifiés (par catégorie principale)

Étant donné que, tant un suspect identifié mineur qu'un suspect identifié majeur peuvent être impliqués lors d'un même fait, il est possible que la somme des colonnes «Mineur» et «Majeur» soit supérieure à la valeur de la colonne «Total...» (voir également la note méthodologique)

#### PZ HASPENGOUW

2025

Catégorie principale / Âge	Nombre total de faits avec au moins 1 suspect identifié	Mineur	%	Majeur	%
Drogues	73	3	4,1%	70	95,9%
Infr. contre l'intégrité physique	48	9	18,8%	45	93,8%
Registre de population	51	2	3,9%	51	100,0%
Vol et extorsion	43	6	14,0%	37	86,0%
Ivresse et alcool	31			31	100,0%
Dégradation de la propriété	29	2	6,9%	27	93,1%
Infr. contre autres valeurs morales et sentiments	28			28	100,0%
Infr. contre la sécurité publique	22	2	9,1%	21	95,5%
Fraude	22			22	100,0%
Armes et explosifs	15			15	100,0%
Environnement	13			13	100,0%
Législation sur les étrangers	13			13	100,0%
Criminalité informatique	7	1	14,3%	7	100,0%
Infr. contre l'autorité publique	7	2	28,6%	6	85,7%
Protection de la jeunesse	7	4	57,1%	3	42,9%
Infr. contre la foi publique	6			6	100,0%
Pratiques commerciales	4			4	100,0%
Code pénal social	2			2	100,0%
Infr. contre la liberté individuelle	2			2	100,0%
Infr. contre les mœurs	2			2	100,0%
Carte d'identité	1			1	100,0%
Santé publique	1			1	100,0%
<b>Total</b>	<b>427</b>	<b>31</b>	<b>7,3%</b>	<b>407</b>	<b>95,3%</b>



### 1.4. Nombre d'infractions selon l'âge des suspects identifiés (par figure criminelle)

Étant donné que, tant un suspect identifié mineur qu'un suspect identifié majeur peuvent être impliqués lors d'un même fait, il est possible que la somme des colonnes «Mineur» et «Majeur» soit supérieure à la valeur de la colonne «Total...» (voir également la note méthodologique)

#### PZ HASPENGOUW

2025

#### FC Vol moyen de transport

Figure criminelle / Âge	Nombre total de faits avec au moins 1 suspect identifié	Mineur	%	Majeur	%
<b>Vol de vélo</b>	<b>3</b>	1	33,3%	2	66,7%
<b>Total</b>	<b>PA</b>	<b>PA</b>	<b>PA</b>	<b>PA</b>	<b>PA</b>

#### FC Cambriolage

Figure criminelle / Âge	Nombre total de faits avec au moins 1 suspect identifié	Mineur	%	Majeur	%
<b>Cambriolage dans habitation</b>	<b>6</b>	1	16,7%	5	83,3%
<b>Cambriolage ds entreprise ou commerce</b>	<b>2</b>			2	100,0%
<b>Cambriolage dans bâtiment (total)</b>	<b>8</b>	1	12,5%	7	87,5%
<b>Total</b>	<b>PA</b>	<b>PA</b>	<b>PA</b>	<b>PA</b>	<b>PA</b>

#### FC Vol autre

Figure criminelle / Âge	Nombre total de faits avec au moins 1 suspect identifié	Mineur	%	Majeur	%
<b>Vol à main armée</b>	<b>1</b>			1	100,0%
<b>Vol avec violence sans arme</b>	<b>2</b>			2	100,0%
<b>Vol dans ou sur un véhicule</b>	<b>1</b>			1	100,0%
<b>Vol à l'étalage</b>	<b>18</b>	4	22,2%	14	77,8%
<b>Home-invasion</b>	<b>1</b>			1	100,0%
<b>Total</b>	<b>PA</b>	<b>PA</b>	<b>PA</b>	<b>PA</b>	<b>PA</b>



### Criminalité ICT

Figure criminelle / Âge	Nombre total de faits avec au moins 1 suspect identifié	Majeur	%
Fraude de cartes de paiements	1	1	100,0%
Phishing	1	1	100,0%
<b>Total</b>	<b>PA</b>	<b>PA</b>	<b>PA</b>

### FC Autre

Figure criminelle / Âge	Nombre total de faits avec au moins 1 suspect identifié	Mineur	%	Majeur	%
Violence contre les métiers d'intérêt général	5	1	20,0%	4	80,0%
Viol collectif	1			1	100,0%
Dégradation de voiture	10	1	10,0%	9	90,0%
Rixe au couteau	1	1	100,0%	1	100,0%
<b>Total</b>	<b>PA</b>	<b>PA</b>	<b>PA</b>	<b>PA</b>	<b>PA</b>

### PH Violence intrafamiliale (VIF)

Figure criminelle / Âge	Nombre total de faits avec au moins 1 suspect identifié	Mineur	%	Majeur	%
VIF: physique, dans le couple	16			16	100,0%
VIF: physique, envers des descendants	4	1	25,0%	3	75,0%
VIF: physique, envers d'autres membres	5	1	20,0%	4	80,0%
VIF: psychique, dans le couple	19	1	5,3%	18	94,7%
VIF: psychique, envers des descendants	1			1	100,0%
VIF: psychique, envers d'autres membres	3	1	33,3%	2	66,7%
VIF: économique, dans le couple	4			4	100,0%
VIF: économique, envers d'autres membres	2			2	100,0%
<b>Total</b>	<b>PA</b>	<b>PA</b>	<b>PA</b>	<b>PA</b>	<b>PA</b>



### PH Drogues

Figure criminelle / Âge	Nombre total de faits avec au moins 1 suspect identifié	Majeur	%
Vente de cocaïne	2	2	100,0%
Vente de drogues synthétiques	3	3	100,0%
Production de cannabis (culture)	2	2	100,0%
<b>Total</b>	<b>PA</b>	<b>PA</b>	<b>PA</b>

### PH Trafic d'armes

Figure criminelle / Âge	Nombre total de faits avec au moins 1 suspect identifié	Majeur	%
Commerce et production d'arme non à feu	1	1	100,0%
<b>Total</b>	<b>PA</b>	<b>PA</b>	<b>PA</b>

### PH Violence dans l'espace public

Figure criminelle / Âge	Nombre total de faits avec au moins 1 suspect identifié	Mineur	%	Majeur	%
Violence physique (transport public)	3	3	100,0%	3	100,0%
Violence physique (voie publique)	6	1	16,7%	6	100,0%
Violence physique (autre endroit public)	1			1	100,0%
Violence physique (endroit accessible au public)	6	2	33,3%	5	83,3%
Violence psychique (voie publique)	12	1	8,3%	12	100,0%
Violence psychique (autre endroit public)	1			1	100,0%
Violence psychique (endroit accessible au public)	5	1	20,0%	4	80,0%
Vol avec violence sans arme (voie publique)	1			1	100,0%
Vol avec violence sans arme (endr. acces. au pub.)	1			1	100,0%
<b>Total</b>	<b>PA</b>	<b>PA</b>	<b>PA</b>	<b>PA</b>	<b>PA</b>

## CRIMINALITE ENREGISTREE: SUSPECTS



### PH Autre

Figure criminelle / Âge	Nombre total de faits avec au moins 1 suspect identifié	Majeur	%
Cyberharcèlement	7	7	100,0%
Fraude à l'identité	3	3	100,0%
Total	PA	PA	PA



## Partie 2: Niveau SUSPECTS-FAIT (comptage du nombre de combinaisons suspect-fait)

### 2.1. Nombre de suspects-fait selon le sexe des suspects identifiés (TOP 5 des catégories principales)

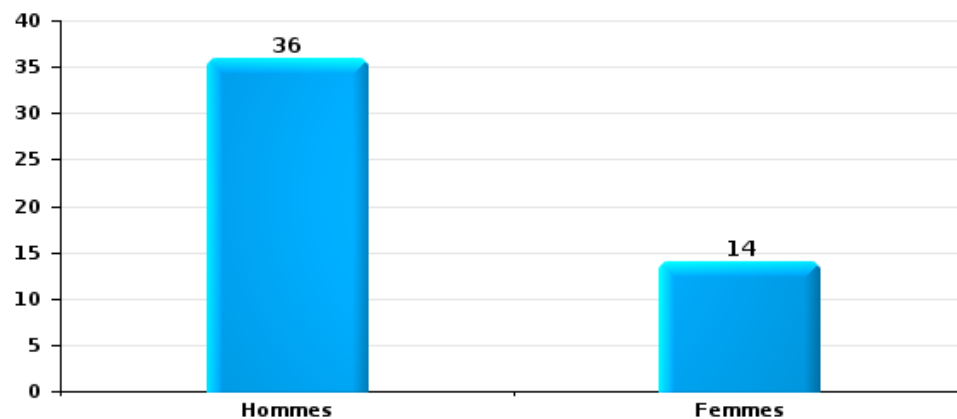
Lorsqu'un même suspect a commis plusieurs faits durant la période considérée, il est aussi comptabilisé plusieurs fois (voir également la note méthodologique)

#### PZ HASPENGOUW

2025

Vol et extorsion

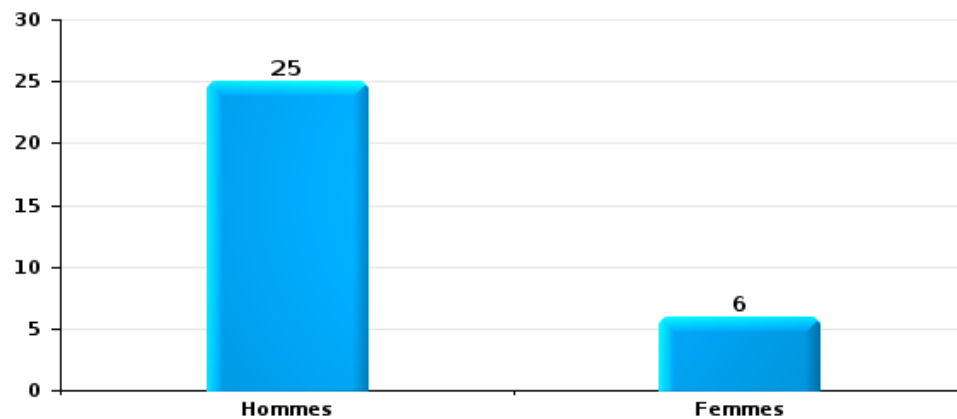
Nombre de suspects-fait selon le sexe





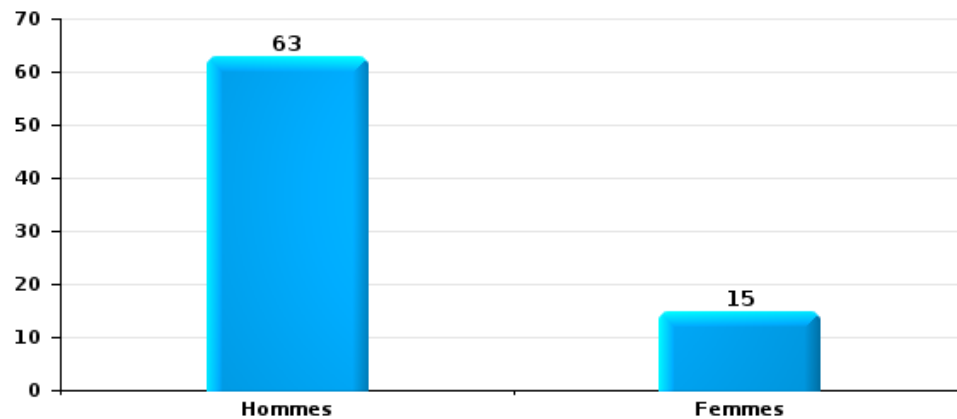
Dégradation de la propriété

Nombre de suspects-fait selon le sexe



Infr. contre l'intégrité physique

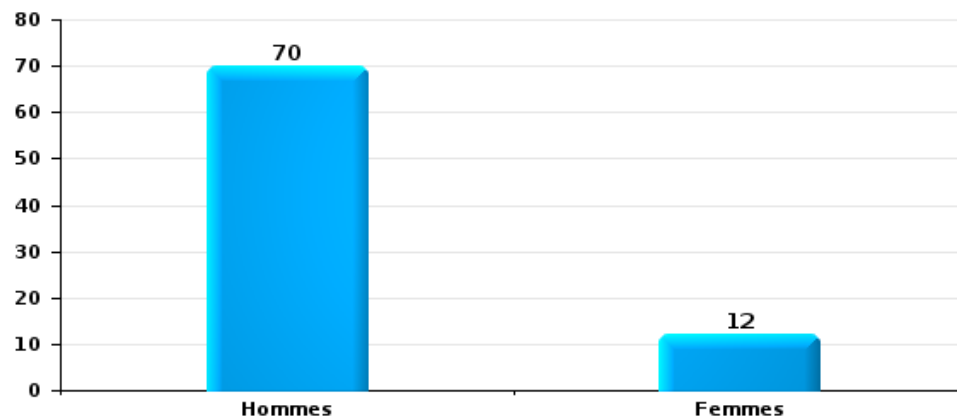
Nombre de suspects-fait selon le sexe





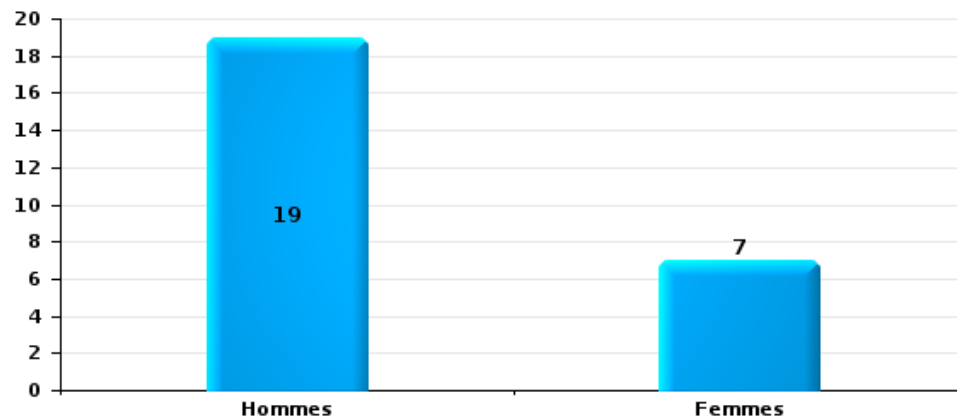
Drogues

Nombre de suspects-fait selon le sexe



Fraude

Nombre de suspects-fait selon le sexe





## 2.2. Nombre de suspects-fait selon le sexe des suspects identifiés (TOP 5 des figures criminelles)

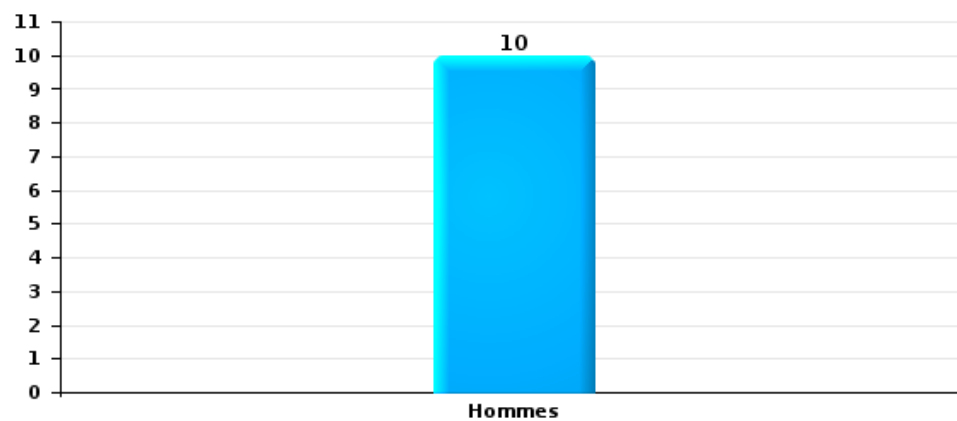
Lorsqu'un même suspect a commis plusieurs faits durant la période considérée, il est aussi comptabilisé plusieurs fois (voir également la note méthodologique)

### PZ HASPENGOUW

2025

### Cambrilage dans bâtiment (total)

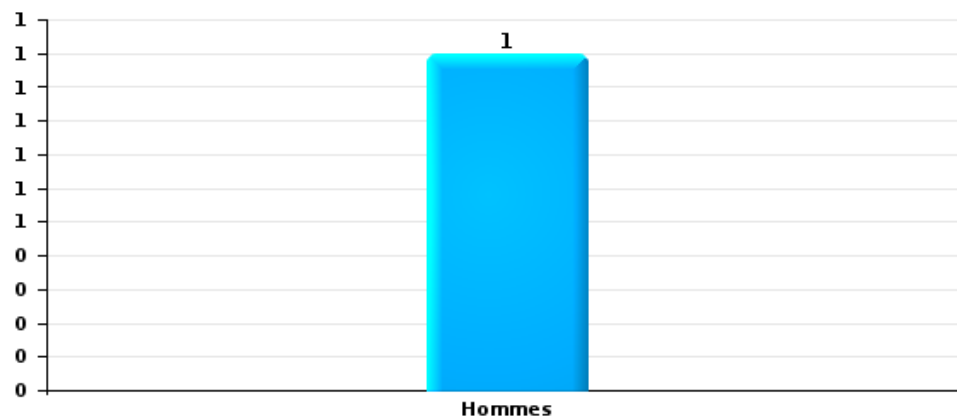
Nombre de suspects-fait selon le sexe





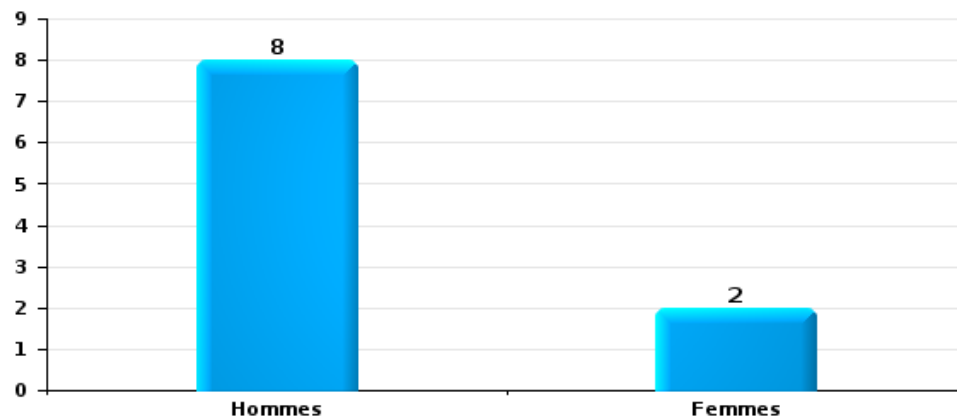
Vol dans ou sur un véhicule

Nombre de suspects-fait selon le sexe



Dégradation de voiture

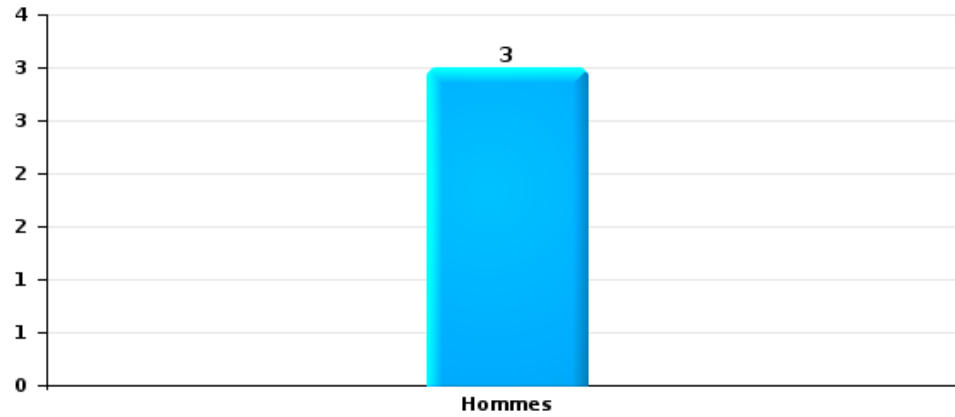
Nombre de suspects-fait selon le sexe





Vol de vélo

Nombre de suspects-fait selon le sexe





### 2.3. Nombre de suspects-fait selon l'âge des suspects identifiés (TOP 5 des catégories principales)

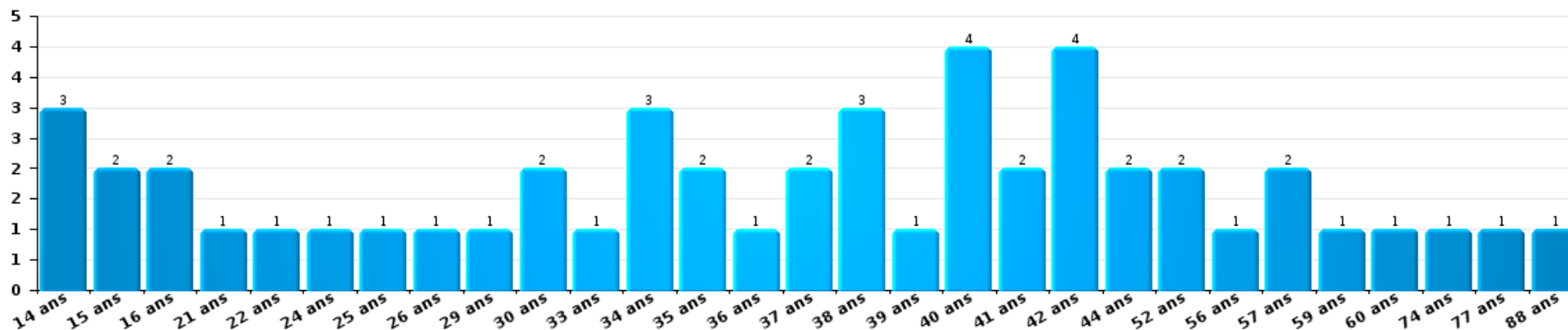
1) Lorsqu'un même suspect a commis plusieurs faits durant la période considérée, il est aussi comptabilisé plusieurs fois, qu'il ait le même âge ou non – 2) Les suspects au-dessous de 14 ans et à partir de 90 ans ne sont pas repris dans le tableau (voir également la note méthodologique)

#### PZ HASPENGOUW

2025

Vol et extorsion

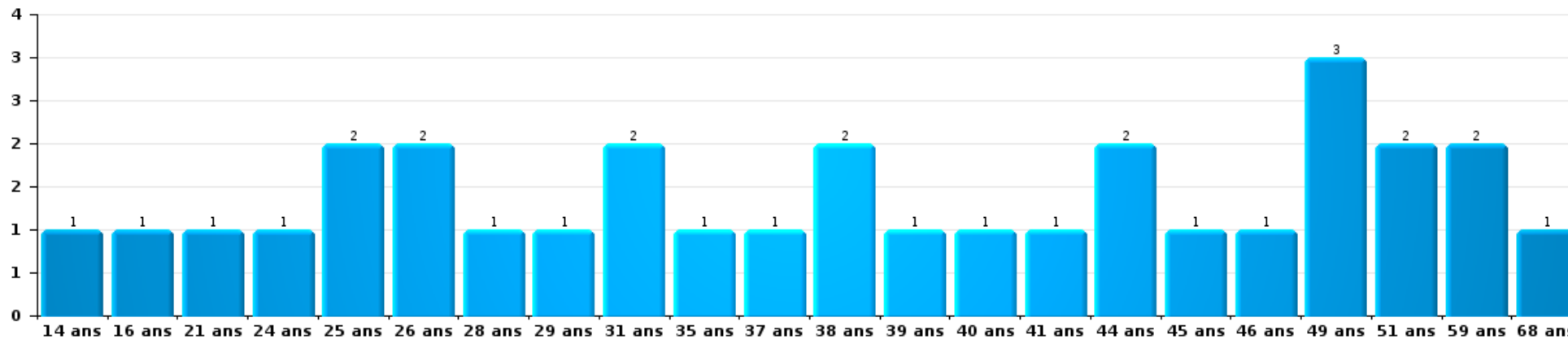
Nombre de suspects-fait par âge (chronologique)





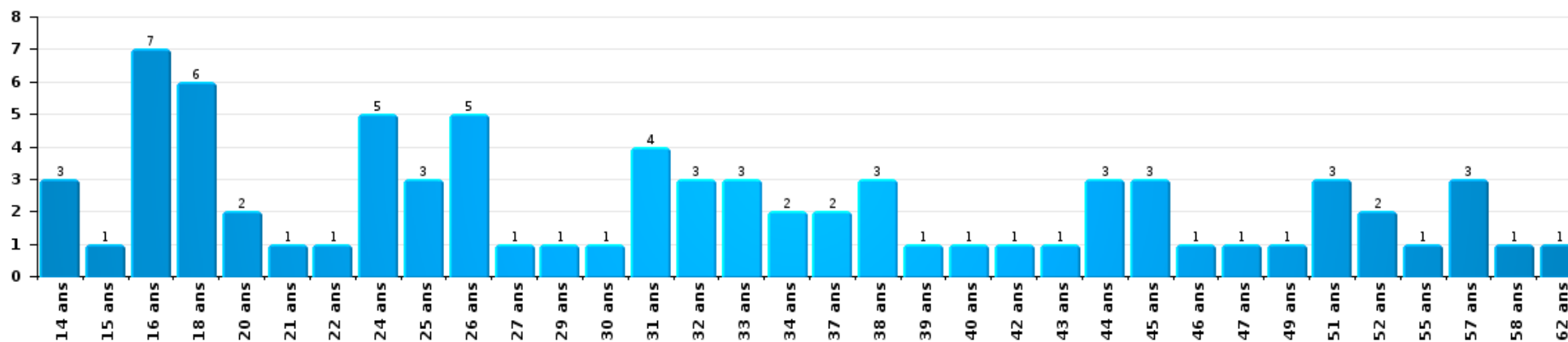
Dégradation de la propriété

Nombre de suspects-fait par âge (chronologique)



Infr. contre l'intégrité physique

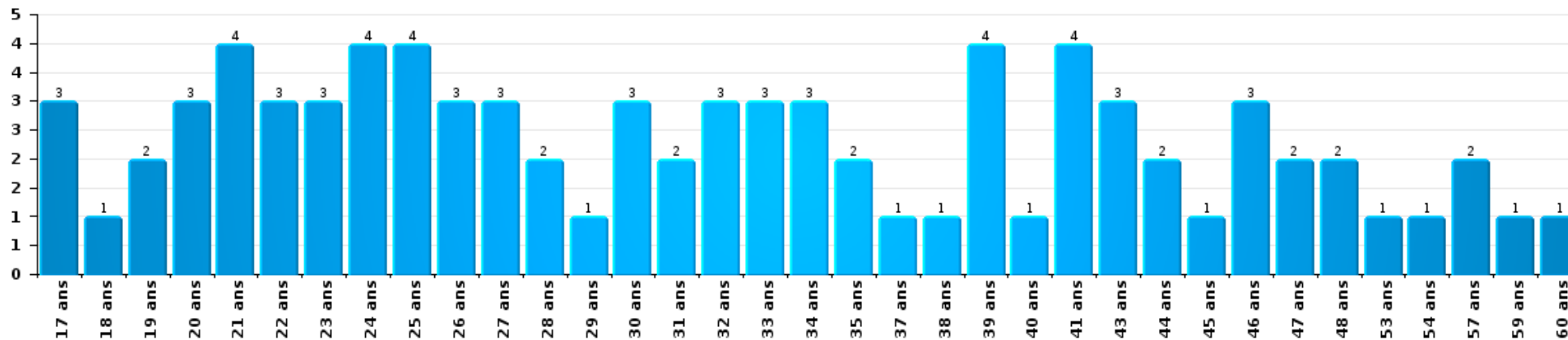
Nombre de suspects-fait par âge (chronologique)





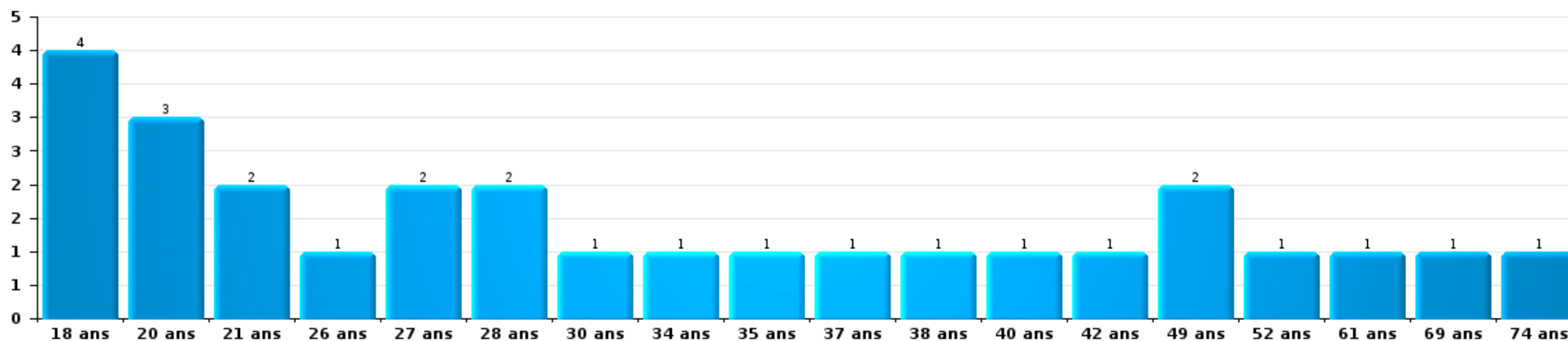
Drogues

Nombre de suspects-fait par âge (chronologique)



Fraude

Nombre de suspects-fait par âge (chronologique)





## 2.4. Nombre de suspects-fait selon l'âge des suspects identifiés (TOP 5 des figures criminelles)

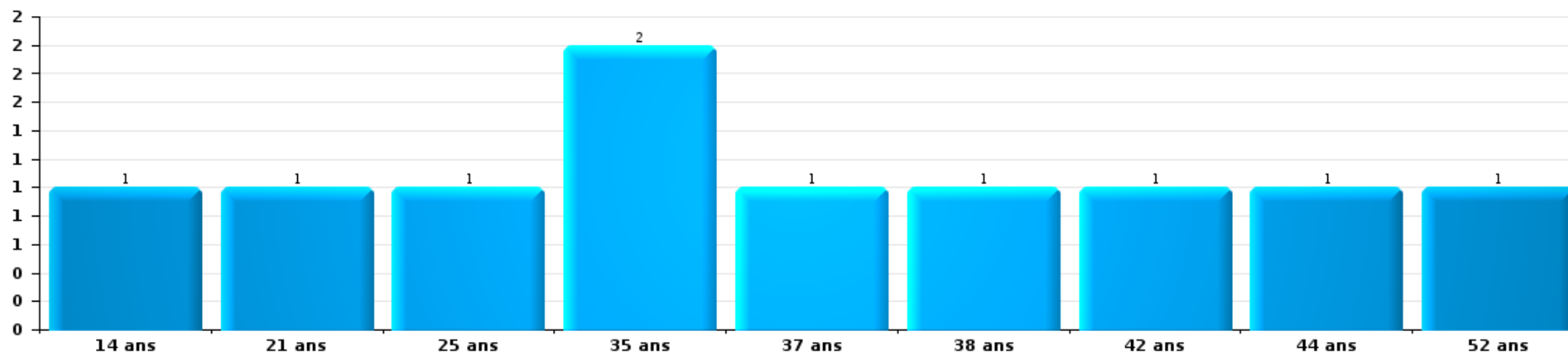
1) Lorsqu'un même suspect a commis plusieurs faits durant la période considérée, il est aussi comptabilisé plusieurs fois, qu'il ait le même âge ou non - 2) Les suspects au-dessous de 14 ans et à partir de 90 ans ne sont pas repris dans le tableau (voir également la note méthodologique)

### PZ HASPENGOUW

2025

### Cambriolage dans bâtiment (total)

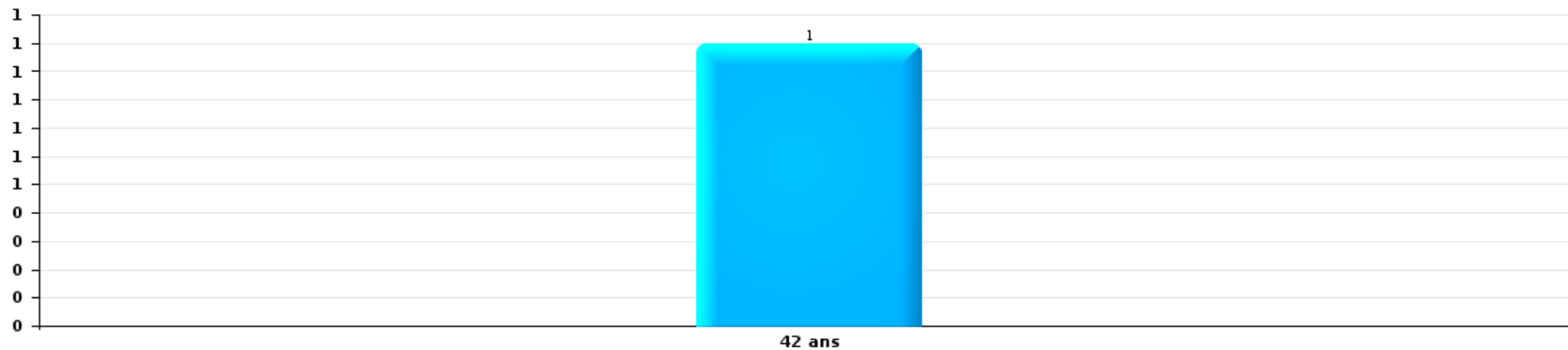
Nombre de suspects-fait par âge (chronologique)





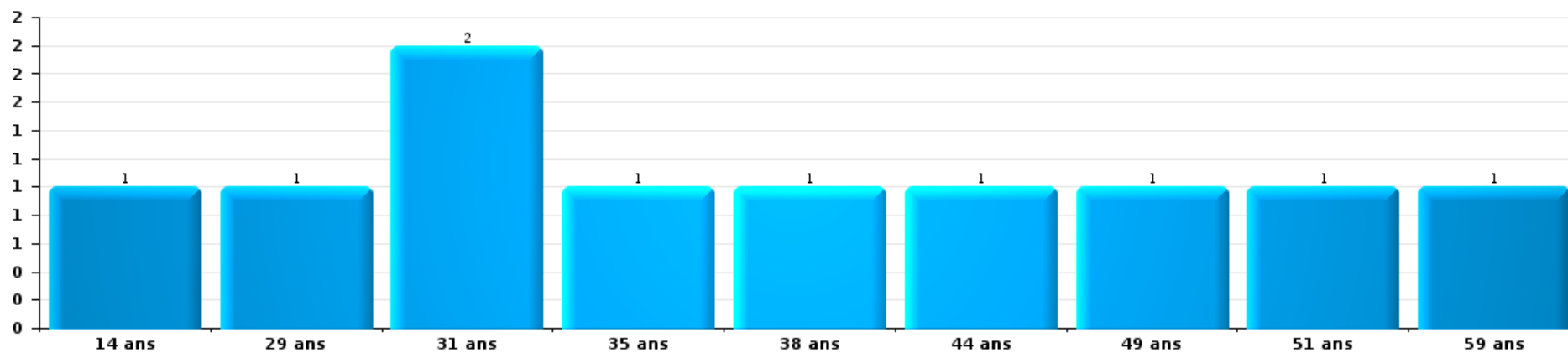
Vol dans ou sur un véhicule

Nombre de suspects-fait par âge (chronologique)



Dégradation de voiture

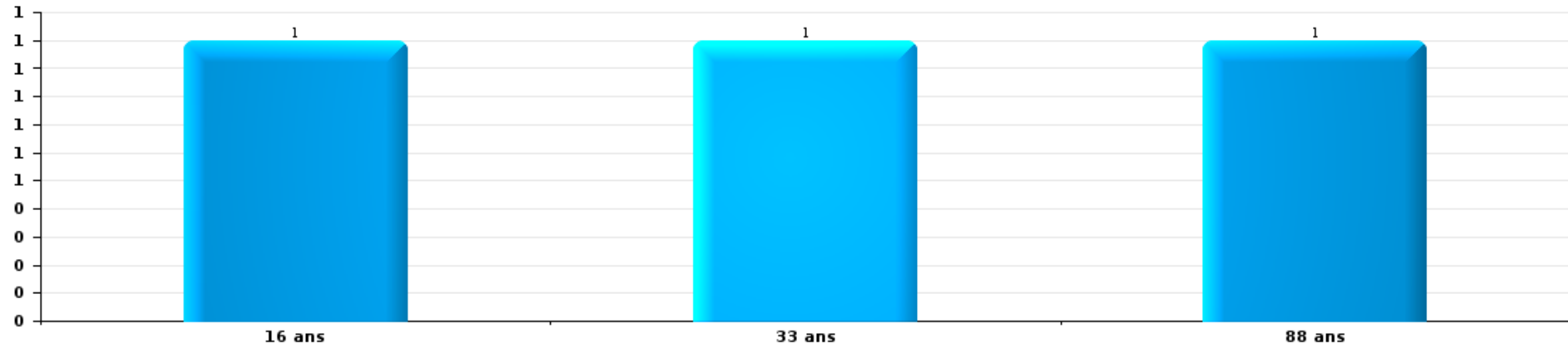
Nombre de suspects-fait par âge (chronologique)





Vol de vélo

Nombre de suspects-fait par âge (chronologique)



# ***STATISTIQUES POLICIERES DE CRIMINALITE***

---

***LIEU DE PERPETRATION: ZONE DE POLICE***

**PZ HASPENGOUW**

***ANNEXE I: DETAIL PAR CATEGORIE DE DELIT  
CODE PENAL***



**PZ HASPENGOUW**

**Infraction Code pénal**

**Infr. contre l'intégrité physique**

			2000	2015	2016	2017	2018	2019	2020	2021	2022	2023	2024	2025
Assassinat	Parricide (assassinat)	Acc.			1									
	Infanticide (assassinat)	Acc.				1								
	Empoisonnement (assassinat)	Acc.								1		1		
	Autres	Acc.			1						2			
		Tent.	1	3	1	1								
	<b>Sous-total</b>		<b>1</b>	<b>3</b>	<b>3</b>	<b>2</b>				<b>1</b>	<b>2</b>	<b>1</b>		
Meurtre	Parricide (meurtre)	Tent.					1							
	Empoisonnement (meurtre)	Acc.			1									
		Tent.											1	
	Non spécifié	Acc.	1											
	Autres	Tent.	1	2	4	1		3	1	4	3	1	3	3
	<b>Sous-total</b>		<b>2</b>	<b>2</b>	<b>5</b>	<b>1</b>	<b>1</b>	<b>3</b>	<b>1</b>	<b>4</b>	<b>3</b>	<b>1</b>	<b>4</b>	<b>3</b>
Torture et maltraitance	Torture	Acc.			1									
	Traitement inhumain	Acc.					2			2	1	1	1	
	Traitement dégradant	Acc.					1							
		<b>Sous-total</b>			<b>1</b>		<b>3</b>			<b>2</b>	<b>1</b>	<b>1</b>	<b>1</b>	
Coups et/ou blessures vol. en sphère familiale	Entre partenaires ou ex-partenaires	Acc.	34	107	106	98	126	118	132	125	114	132	102	45
	Lors d'un différend familial en général	Acc.	24											
	Par les parents envers un mineur	Acc.	2	8	10	8	6	12	7	18	10	9	9	3
	Par les parents envers personne vulnérable	Acc.			1									
	Envers les parents	Acc.		16	8	17	21	16	15	14	15	15	11	3
	Envers d'autres ascendants directs ou collatéraux	Acc.	1	2	6	10	11	8	7	9	5	9	16	3
		<b>Sous-total</b>	<b>61</b>	<b>133</b>	<b>131</b>	<b>133</b>	<b>164</b>	<b>154</b>	<b>161</b>	<b>166</b>	<b>144</b>	<b>165</b>	<b>138</b>	<b>54</b>

FPF/DGR/DRI/BIPOL - Statistiques policières de criminalité (date de clôture: 31/10/2025)  
 Les données pour les années 2001 jusqu'à 2014 ne sont plus publiées mais restent disponibles sur demande auprès du service BIPOL.  
 Les données pour 2025 ne concernent que le 1er semestre.



Infr. contre l'intégrité physique

			2000	2015	2016	2017	2018	2019	2020	2021	2022	2023	2024	2025	
Coups et/ou blessures vol. hors sphère familiale	Bagarres (=coups réciproques)	Acc.	29	45	57	61	64	78	55	60	108	86	62	33	
	Coups envers fonctionnaire de police	Acc.	2	2	2	1	3	4	5	4	5	5	4	3	
	Envers un mineur par une pers. ayant autorité	Acc.	2	3	3	3	6	4	10	4	1	4	5		
	Envers un mineur qualité de l'auteur inconnue	Acc.	7	8	4	4	8	6	8	7	9	12	13	5	
	Envers pers. vulnérable par pers. ayant autorité	Acc.			2							1	1		
	Envers pers. vulnérable (qualité auteur inconnue)	Acc.		1								1	1	1	
	Envers un mineur par cohabitant sans rel. Autorité	Acc.						1		2	1	2			
	Envers un arbitre de manifestation sportive	Acc.		1											
	Coups envers personnel transport public	Acc.							2						
	Coups envers personnel autre service public	Acc.		4			1			1			2	1	1
	Coups envers profession médicale	Acc.			1	1	2	1	2	2	2	1	1	2	1
	Coups envers personnel institut d'enseignement	Acc.		1	1	1			2	1	2	1	4	1	
	Coups envers gardien de prison/corps sécurité	Acc.													1
	Coups envers personnel pompiers/protection civile	Acc.													1
	Non spécifié	Acc.	111	133	124	135	139	121	89	102	132	132	125		52
	Tent.				1						1	1	1		
	<b>Sous-total</b>		<b>151</b>	<b>198</b>	<b>194</b>	<b>207</b>	<b>223</b>	<b>219</b>	<b>171</b>	<b>183</b>	<b>261</b>	<b>251</b>	<b>217</b>	<b>95</b>	
Abstention coupable	Acc.			2	1	1	1	1	1			1		1	
	<b>Sous-total</b>			<b>2</b>	<b>1</b>	<b>1</b>	<b>1</b>	<b>1</b>	<b>1</b>			<b>1</b>		<b>1</b>	
Autres infr. volontaires. c/ l'intégrité phys.	Privation de soins à enfant ou personne vulnérable	Acc.	1				2					1	1		
	Délaissement d'enfant ou personne vulnérable	Acc.					1	1			1				
	Abandon d'enfant dans le besoin	Acc.					1	1	1						
	Administration substances nuisibles	Acc.		1	1	2	1				1	4	3	4	
	Empoisonnement de denrées	Acc.									1				
	Entrave méchante à la circulation	Acc.			4	3	3	2	3	5	2	2	2	3	
		Tent.	1				1								
Voies de faits et violences légères	Acc.	12	3	4	8	1	4	5	3	2	7	1	1		
	<b>Sous-total</b>		<b>14</b>	<b>4</b>	<b>9</b>	<b>13</b>	<b>10</b>	<b>8</b>	<b>9</b>	<b>10</b>	<b>9</b>	<b>13</b>	<b>9</b>	<b>1</b>	
Infr. involontaires contre l'intégrité physique	Homicides involontaires	Acc.												1	
	Coups et/ou blessures involontaires	Acc.	2	1	2	4	1	1	3	2	2	5	1	2	
	Administration involontaire substances nuisibles	Acc.							1		1				
	Abstention d'entretien enfant/personne vulnérable	Acc.	1						1						
	Morsure de chien	Acc.	1	12	7	9	11	5	5	22	11	5	11	5	
	Non spécifié	Acc.			1										
	<b>Sous-total</b>		<b>4</b>	<b>13</b>	<b>10</b>	<b>13</b>	<b>12</b>	<b>6</b>	<b>10</b>	<b>24</b>	<b>14</b>	<b>10</b>	<b>13</b>	<b>7</b>	



Infr. contre l'intégrité physique

		2000	2015	2016	2017	2018	2019	2020	2021	2022	2023	2024	2025
	Total	233	353	355	370	414	391	353	390	434	443	382	161



Infr. contre la liberté individuelle

			2000	2015	2016	2017	2018	2019	2020	2021	2022	2023	2024	2025
Prise d'otages	Acc.		1			2					1			
	Sous-total		1			2					1			
Enlèvement de mineur ou personne vulnérable	Enlèvement parental	Acc.			1	1		1	1					2
		Tent.					2							
	Autre enlèvement	Acc.	2	1	1				1					
		Tent.		2		1	1						1	
	Sous-total		2	3	2	1	1	4	2			1	2	
Détenition par un particulier	Acc.			3		5	4	4	4	4	6	3	6	6
	Tent.							1			1			
	Sous-total			3		5	4	5	4	4	7	3	6	6
	Total		3	6	2	8	5	9	6	4	8	4	8	6



Infr. contre les mœurs

			2000	2015	2016	2017	2018	2019	2020	2021	2022	2023	2024	2025
Viol n'ayant pas causé la mort	Victime < 10a	Acc.	4	1	4	3	1	3	2	1				
	Victime 10a - 14a	Acc.	3	3		1	2			2	1			
	Victime 14a - 16a	Acc.	2			1	1	2	1	4				
	Victime 16a - 18a	Acc.	1	2		2		2	2		1			
		Tent.	1											
	Victime majeure	Acc.	2	8	8	6	9	6	7	6	2			
		Tent.				2		1			1			
	Victime âge inconnu	Acc.		2					1					
		Sous-total	13	16	12	15	13	14	13	13	5			
Viol avec conséquence inconnue		Acc.										2		
		Sous-total										2		
Viol n'ayant pas causé la mort (nvCPS)	Victime < 16a	Acc.									1	9	10	4
		Tent.												1
	Victime 16a - 18a	Acc.										3	1	1
		Tent.										1		
	Victime majeure	Acc.									2	16	9	7
	Tent.									1				
		Sous-total								4	29	20		13
Attentat à la pudeur avec violence / menace	Victime < 16a	Acc.	2		1	2		3			2			
	Victime 16a - 18a	Acc.	2					1		1				
	Victime majeure	Acc.	3	6	6	3	5	3	2	5	1			
		Sous-total	7	6	7	5	5	7	2	6	3			
Attentat à la pudeur sans violence / menace	Victime < 16a	Acc.	1	4	7	4	5	15	7	3	4			
		Tent.						1		1				
	Victime 16a - 18a	Acc.		1	1		2	1	1	1	2			
		Tent.						1						
	Victime âge inconnu	Acc.		2		1	4	4	1	5	1			
		Sous-total	1	7	8	5	11	22	9	10	7			
Attentat à la pudeur non spécifié		Acc.	1											
		Sous-total	1											
Atteinte intégrité sexuelle sans mort (nvCPS)	Victime < 16a	Acc.						1			5	7	5	1
	Victime 16a - 18a	Acc.									1	2	1	
	Victime majeure	Acc.									7	16	7	7
		Tent.											2	

FPF/DGR/DR/BIPOL - Statistiques policières de criminalité (date de clôture: 31/10/2025)  
 Les données pour les années 2001 jusqu'à 2014 ne sont plus publiées mais restent disponibles sur demande auprès du service BIPOL.  
 Les données pour 2025 ne concernent que le 1er semestre.



**Infr. contre les mœurs**

			2000	2015	2016	2017	2018	2019	2020	2021	2022	2023	2024	2025
		Sous-total						1			13	25	15	8
Pornographie enfantine	Détention	Acc.		1	2	4	1	3		4	4			
	Distribution	Acc.			2	6	8	7	5	7				
	Accès pornographie enfantine via technologie	Acc.				1	1		1					
		Sous-total		1	4	11	10	10	6	11	4			
Pornographie		Acc.		3			1							
		Sous-total		3			1							
Incitation à la débauche	Victime mineure	Acc.	2	1	7		4	2			1			
	Victime majeure	Acc.				1								
	Age victime inconnu	Acc.					1							
		Sous-total	2	1	7	1	5	2			1			
Exploitation de la débauche d'autrui	Victime mineure	Acc.			1									
	Victime majeure	Acc.		2			1	4		1				
	Age victime non spécifié	Acc.										1		
	Age victime inconnu	Acc.							1					
		Sous-total		2	1		1	4	1	1		1		
Outrage public aux bonnes mœurs	Actions (exhibitionnisme, etc.)	Acc.	5	5	4	7	7	7	8	10	12			
	Ecrits, images, objets	Acc.		1	4	6	5	5	5	10	2			
	Exhibitionnisme (nvCPS)	Acc.										10	2	3
	Contenu pornographique extrême ou violent (nvCPS)	Acc.									2	1	2	
		Sous-total	5	6	8	13	12	12	13	20	16	11	4	3
Voyeurisme	Observation/enregistrement de nudité ou intimité	Acc.			1		3	3	1	2	1			
	Diffusion enregistrement nudité ou intimité	Acc.					1	3	4	2	2			
		Tent.						1						
		Sous-total			1		4	7	5	4	3			
Voyeurisme via moyen technique ou autre (nvCPS)	Victime < 16a	Acc.									1			
	Victime 16a - 18a	Acc.									1			
	Victime majeure	Acc.									1	2	3	2
		Sous-total									3	2	3	2
Diffusion de contenu à caractère sexuel (nvCPS)	Victime < 16a	Acc.							1			4		
	Victime 16a - 18a	Acc.											1	
	Victime majeure	Acc.										1	1	2
		Sous-total							1			5	2	2

FPF/DGR/DR/BIPOL - Statistiques policières de criminalité (date de clôture: 31/10/2025)  
 Les données pour les années 2001 jusqu'à 2014 ne sont plus publiées mais restent disponibles sur demande auprès du service BIPOL.  
 Les données pour 2025 ne concernent que le 1er semestre.



**Infr. contre les mœurs**

			2000	2015	2016	2017	2018	2019	2020	2021	2022	2023	2024	2025
Diffusion contenu sex. but méchant/lucrat. (nvCPS)	Victime < 16a	Acc.									1		3	3
	Victime 16a - 18a	Acc.											2	1
	Victime majeure	Acc.										7	1	1
		Sous-total									1	7	6	5
Diffusion contenu caract. sex.-indéterminé (nvCPS)		Acc.									1			
		Sous-total									1			
Avortement sans permission de la femme	Non spécifié	Acc.			1									
		Sous-total			1									
Grooming (contact par ICT avec mineur < 16 ans)		Acc.				1	3	1		1	2			
		Sous-total				1	3	1		1	2			
Grooming offline - sans ICT (nvCPS)	Victime < 16a	Acc.										1	1	1
		Sous-total										1	1	1
Grooming online - avec ICT (nvCPS)	Victime < 16a	Acc.									1	3	1	
	Victime 16a - 18a	Acc.									1			
		Sous-total									2	3	1	
Exploitation sexuelle mineurs-prostitution (nvCPS)	Incitation à la débauche/prostit. (nvCPS)	Acc.										1		
		Sous-total										1		
Images d'abus sexuels de mineurs (nvCPS)	Production/diffusion images abus sexuels (nvCPS)	Acc.									4		5	
	Détention/acquisition images abus sexuels (nvCPS)	Acc.										2	2	
	Accès à images abus sexuels de mineurs (nvCPS)	Acc.										1		
		Sous-total									4	3	7	
Non-respect interdit. par délinquant sex. (nvCPS)		Acc.									1			
		Sous-total									1			
		Total	29	42	49	51	65	80	50	66	70	90	59	34

FPF/DGR/DRI/BIPOL - Statistiques policières de criminalité (date de clôture: 31/10/2025)  
 Les données pour les années 2001 jusqu'à 2014 ne sont plus publiées mais restent disponibles sur demande auprès du service BIPOL.  
 Les données pour 2025 ne concernent que le 1er semestre.



**Infr. contre autres valeurs morales et sentiments**

			2000	2015	2016	2017	2018	2019	2020	2021	2022	2023	2024	2025
Harcèlement	Harcèlement par téléphone (OLD)	Acc.	5											
		Acc.	11	161	127	164	150	205	161	204	232	238	221	93
	Sous-total	16	161	127	164	150	205	161	204	232	238	221	93	
Violation de sépulture		Acc.	2			2				1				
		Sous-total	2			2				1				
Violation du secret professionnel		Acc.			1	1			1	1		1	1	1
		Sous-total			1	1			1	1		1	1	1
Atteinte à l'honneur	Calomnie et diffamation	Acc.	17	26	26	30	34	41	37	31	30	36	28	16
	Déclaration calomnieuse	Acc.			1	3		1			2	2	1	1
	Imputation calomnieuse	Acc.	8	5	6	6	5	3	1	4	7	4	3	1
	Divulgation méchante	Acc.	1		2		3		1		1	1		
	Injures (Délit)	Acc.	3	11	4	12	12	13	13	10	10	9	11	5
	Sous-total	29	42	39	51	54	58	52	45	50	52	43	23	
Vie privée	Intrusion de nuit	Acc.	1		1							1	1	
	Violation de domicile par un particulier	Acc.		5	6	6	8	6	4	12	6	11	5	3
	Violation du secret des lettres	Tent.	1						1					
	Acc.		3			1		1	1		3			
	Sous-total	2	8	7	6	9	6	6	6	13	6	15	6	3
Tapage nocturne		Acc.	3				1			1	5			
		Sous-total	3				1			1	5			
Abus d'informations issues d'un dossier pénal		Acc.										1		
		Sous-total										1		
Violation de communication par particulier		Acc.		1		2			1					
		Sous-total		1		2			1					
Abus faiblesses de personnes		Acc.						1	1	1	1			
		Sous-total						1	1	1	1			
Vie privée mœurs: publication identité victime		Acc.						2			1		1	
		Sous-total						2			1		1	
Cyberlokkng (leurre de mineur par ICT)		Acc.					1	1	1					
		Sous-total					1	1	1					
Attirer ou utiliser mineur ou personne vulnérable		Acc.								1				
		Sous-total								1				



**Infr. contre autres valeurs morales et sentiments**

			2000	2015	2016	2017	2018	2019	2020	2021	2022	2023	2024	2025
Occupation bien d'autrui (squatter)	Pénétrer / occuper / séjourner (bien non habité)	Acc.						1		2	4	5		
	Pénétrer / occuper / séjourner (bien habité)	Acc.										1		
		Sous-total						1		2	4	6		
		Total	52	212	174	226	215	274	223	269	299	313	272	120



Infr. relative au statut juridique de l'enfant

			2000	2015	2016	2017	2018	2019	2020	2021	2022	2023	2024	2025
Non-représentation d'enfants	Par les parents	Acc.		1	2		1	3	3	1	6	1	1	
	Par une personne qui en a la charge	Acc.			1									
		Sous-total		1	3		1	3	3	1	6	1	1	
Non-déclaration de naissance		Acc.							2			1	1	
		Sous-total							2			1	1	
Total				1	3		1	3	5	1	6	2	2	



Vol et extorsion

			2000	2015	2016	2017	2018	2019	2020	2021	2022	2023	2024	2025
Vol avec circ. aggr.	Avec violence	Acc.	19	18	17	19	18	7	14	7	11	12	7	4
		Tent.	5	9	4	4	6	3	1	1	2	2	3	
	Sans violence	Acc.	506	370	298	342	240	205	129	137	123	136	109	51
		Tent.	204	151	98	127	105	119	88	70	64	75	40	29
	Sous-total			734	548	417	492	369	334	232	215	200	225	159
Vol sans circ. aggr.	Avec violence	Acc.	5	16	3	11	5	11	6	6	10	3	5	3
		Tent.	1	2	4	2	1			1				1
	Sans violence, Vol à la tire	Acc.	47	57	22	42	46	35	12	10	4	7	5	3
		Tent.	1		2	1		1		1				
	Sans violence, Vol d'usage	Acc.	1			1	3		1	2				1
		Acc.	6	17	15	9	8	21	9	17	20	12	9	
	Sans violence, Vol domestique	Tent.				1					1			
		Inc.	3											
	Sans violence	Acc.	634	521	436	450	444	429	317	281	368	387	303	112
		Tent.	18	9	9	25	24	13	9	15	5	3	12	3
Sous-total			716	622	491	542	531	510	354	333	408	412	334	123
Vol non spécifié		Acc.	113		1		1			3				
		Tent.	43											
	Sous-total			156		1		1			3			
Extorsion		Acc.	1	6	9	9	8	9	9	8	15	9	17	3
		Tent.		7	5	4	10	4	4	2	15	14	5	2
	Sous-total			1	13	14	13	18	13	13	10	30	23	22
Maraudage	Acc.	1												
	Sous-total			1										
Total			1.608	1.183	923	1.047	919	857	599	561	638	660	515	212



**Fraude**

			2000	2015	2016	2017	2018	2019	2020	2021	2022	2023	2024	2025
Blanchiment d'argent	Acc.			1		5	7	6	12	6	9	14	14	3
	Sous-total			1		5	7	6	12	6	9	14	14	3
Recel	Recel simple	Acc.	2	3	2	7		3	4	5	5	5	4	
		Tent.				2								
	Non spécifié	Acc.										1		
	Sous-total		2	3	2	7	2	3	4	5	5	6	4	
Grivèlerie	Carburant / lubrifiant	Acc.		1			2	1			1			
	Boissons et aliments	Acc.	1	5	5	2	3		3			4	3	1
	Voiture de location	Acc.		1		1	1	1		1		1	1	
	Logements	Acc.		1	1			1	1			4	3	1
	Sous-total		1	8	6	3	6	3	4	1	1	9	7	2
Corruption privée	Acc.					1								
	Sous-total					1								
Détournement et destruction frauduleuse	Cel frauduleux	Acc.	34	29	22	11	17	11	14	12	8	5	2	3
		Tent.	1											
	D'argent, de papiers, etc.	Acc.					2		1	1				
		Acc.				1								
	De pièces judiciaires	Tent.				1								
	D'objets saisis	Acc.		1	1	1								
	De biens mobiliers des époux	Acc.	1	1			1							
	D'héritage	Acc.			1									1
Non spécifié	Acc.	4	1								1			
Sous-total		40	32	24	12	20	13	14	13	9	6	2	4	
Escoquerie	Fraude par internet	Acc.		61	67	73	98	157	146	113	144	202	273	149
		Tent.		15	16	17	20	22	7	5	7	9	11	9
	Escoquerie sans internet	Acc.		25	37	35	32	53	15	12	26	33	32	17
		Tent.		4	12	8	12	5	1	1	3	5	5	2
	Non spécifié	Acc.	29											
		Tent.	4											
Sous-total		33	105	132	133	162	237	169	131	180	249	321	177	
Tromperie	Marchandises vendues / travail fourni	Acc.	3	1		1		1			1			
	Sous-total		3	1		1		1			1			



**Fraude**

			2000	2015	2016	2017	2018	2019	2020	2021	2022	2023	2024	2025
Abus de confiance et infr. apparentées	Abus de confiance	Acc.	23	35	36	35	54	52	34	41	53	49	43	19
	Abus des faiblesses	Acc.		3	1	1		3		1	2	2	7	
		Sous-total	23	38	37	36	54	55	34	42	55	51	50	19
Abus de biens sociaux	Par des sociétés	Acc.		1	3			1						
	Autres	Acc.		1	1						1		1	1
		Sous-total		2	4			1			1		1	1
Infr. liées à l'insolvabilité	Par des tiers	Acc.		1		2	1	1		1			1	
	Par le débiteur	Acc.		1	2	2	3	4	2	5	7	4	4	
	Non spécifié	Acc.	1	2				4		1				
		Sous-total	1	4	2	4	4	9	2	7	7	4	5	
Insolvabilité frauduleuse		Acc.		1	2			1					1	
		Sous-total		1	2			1					1	
Chèques sans provision		Acc.	16	1										
		Sous-total	16	1										
		Total	119	196	209	201	256	329	239	205	268	339	405	206



Dégradation de la propriété

			2000	2015	2016	2017	2018	2019	2020	2021	2022	2023	2024	2025
Incendie volontaire	Dans lieu habité (de jour)	Acc.	1			2		1	2	1		1	1	1
	Dans lieu habité (de nuit)	Acc.		2	1		1	1		2				
		Tent.				1								
	Dans un autre lieu (de jour)	Acc.	2	4	2	10	4	1	6	6	1	4	1	4
		Tent.				1								
	Dans un autre lieu (de nuit)	Acc.	6	4	1	6	5	1	1	2	2	2	1	1
	Dans un autre lieu (moment indéterminé)	Acc.	1	2	3	6		2	1		1	3		
	Tent.				2									
	Sous-total		10	12	7	28	10	6	10	11	4	10	3	6
Destruction par explosion volontaire	Dans un autre lieu (de nuit)	Acc.										1		
	Non spécifié	Acc.							1					
	Sous-total								1			1		
Incendie involontaire		Acc.	31	27	15	16	31	22	19	11	9	10	6	6
	Sous-total		31	27	15	16	31	22	19	11	9	10	6	6
Destruction, dénaturation, dégradation	Avec circ. aggr.	Acc.	36	4	2	3	5	3	4	2	1	3		1
	Destruction de biens agricoles	Acc.	1	3	1	3	2	4	2	1		2	1	
	Non spécifié	Acc.	14											
		Tent.	1											
	Sous-total		52	7	3	6	7	7	6	3	1	5	1	1
Vandalisme	Sur véhicules	Acc.	154	158	114	160	197	149	124	143	125	126	130	86
		Tent.							1				1	
	Sur autres biens mobiliers	Acc.	94	40	26	26	36	31	37	49	43	41	34	26
		Tent.							1					
	Graffitis	Acc.	5	8	7	12	10	9	34	3	3	4	2	1
	Autres détériorations sur biens immobiliers	Acc.	84	134	122	148	91	118	102	113	107	131	95	45
		Tent.	1											
	Dégradation de clôture	Acc.	8	8	9	124	89	108	23	12	24	12	7	2
	Tent.	1			1									
	Sous-total		347	348	278	471	423	415	322	320	302	314	269	160
	Total		440	394	303	521	471	450	358	345	316	340	279	173

FPF/DGR/DR/BIPOL - Statistiques policières de criminalité (date de clôture: 31/10/2025)  
 Les données pour les années 2001 jusqu'à 2014 ne sont plus publiées mais restent disponibles sur demande auprès du service BIPOL.  
 Les données pour 2025 ne concernent que le 1er semestre.



Infr. contre la Sécurité de l'Etat

			2000	2015	2016	2017	2018	2019	2020	2021	2022	2023	2024	2025
Sûreté intérieure de l'Etat	Acc.			3	1									
	Sous-total			3	1									
	Total			3	1									



Infr. contre la sécurité publique

			2000	2015	2016	2017	2018	2019	2020	2021	2022	2023	2024	2025
Organisation criminelle	Acc.			2	1	4	5	3	1	3	2		2	
	Sous-total			2	1	4	5	3	1	3	2		2	
Association de malfaiteurs	Acc.			2	5	5	4	11	7	2	5	11	4	2
	Sous-total			2	5	5	4	11	7	2	5	11	4	2
Evasion de prisonniers	Evasion simple	Acc.											3	1
	Non-entrée de congé	Acc.			1								3	
	Non-respect surveillance électronique	Acc.		11	2	6	7	1	2	4	1	9	1	3
	Non spécifié	Acc.				1						1		
	Sous-total			11	3	7	7	1	2	4	1	10	7	4
Recel	Recel de criminel	Acc.						1	2		1			
	Sous-total							1	2		1			
Menaces	Menace d'attentat	Acc.	1		1				10	10				
	Verbales	Acc.	114	72	74	68	75	80	48	57	93	62	61	33
	Ecrites	Acc.	9	28	27	19	33	38	26	43	38	42	28	16
	Par gestes, emblèmes	Acc.	26	40	29	32	48	41	34	32	56	45	22	14
	Alerte à la bombe	Acc.		2	1	1	6	3	2	2	4	1	1	
	Non spécifié	Acc.	6	1			1			1				
	Sous-total		156	143	132	120	163	162	120	145	191	150	112	63
	Total		156	158	141	136	179	178	132	154	200	171	125	69

FPF/DGR/DRI/BIPOL - Statistiques policières de criminalité (date de clôture: 31/10/2025)  
 Les données pour les années 2001 jusqu'à 2014 ne sont plus publiées mais restent disponibles sur demande auprès du service BIPOL.  
 Les données pour 2025 ne concernent que le 1er semestre.



Infr. contre l'autorité publique

			2000	2015	2016	2017	2018	2019	2020	2021	2022	2023	2024	2025
<b>Violence c/ personnes investies autorité publique</b>		Acc.	2	1		1	1	1		1	2	1	1	
		Sous-total	2	1		1	1	1		1	2	1	1	
<b>Rébellion</b>	Rébellion armée	Acc.	1	6	4	4	2	2	3	3	2	3		
		Tent.				2								
	Rébellion non armée	Acc.	8	12	9	24	30	18	17	20	11	26	14	5
	Non spécifié	Acc.						1		1				
		Sous-total	9	18	13	28	34	20	21	23	14	29	14	5
<b>Outrages</b>		Acc.	10	7	5	11	23	8	4	9	8	3	3	2
		Sous-total	10	7	5	11	23	8	4	9	8	3	3	2
<b>Refus de coopération (informatique et télécom)</b>		Acc.				1		1		1				
		Sous-total				1		1		1				
<b>Autres infractions</b>	Bris de scellés	Acc.		2	3	3	2	4	3		2		1	
	Entraves exercice fonction judiciaire	Acc.									1			
	Imprimés sans éditeur responsable	Acc.	1						1			1		
	Industrie, commerce et enchères publiques	Acc.				8	1	2	3	2	3			
		Sous-total	1	2	3	11	3	6	7	2	6	1	1	
		Total	22	28	21	52	61	36	32	36	30	34	19	7



Infr. contre la foi publique

			2000	2015	2016	2017	2018	2019	2020	2021	2022	2023	2024	2025
Faux en écritures	Faux en écritures	Acc.	25	27	23	27	19	21	21	24	10	21	22	3
		Tent.		1									1	
	Usage de faux en écrit. et écrit. falsifiées	Acc.	4	6	6	2	2	3	5	7	3	6	8	2
		Sous-total	29	34	29	29	21	24	26	31	13	27	31	5
Usurpation	Immixtion dans fonctions publiques	Acc.	1											
	De fonctions	Acc.	3	2		1	1	2	1	1	1	3		2
	De costumes, de décorations, etc.	Acc.		1										
	De nom	Acc.	5	7	9	4	10	15	15	19	23	18	30	12
	Sous-total	9	10	9	5	11	17	16	20	24	21	30	14	
Contrefaçon / falsification	Contrefaçon	Acc.	1	3	3	5	3	6	2	1	6		1	1
	Falsification	Acc.	2	7	2	3	5	4	1	5	3	2	2	
		Tent.	1								1			
	Non spécifié	Acc.											1	
	Sous-total	4	10	5	8	8	10	3	6	10	2	4	1	
Fausses monnaies	Emission	Acc.	13	2	4	3	1	2	2		1	1	1	
	Autres	Acc.	5		1			1			1	1		
		Sous-total	18	2	5	3	1	3	2		2	2	1	
Faux en justice	Faux témoignage	Acc.	1							2				
	Fausses déclarations	Acc.	2	1	3	3	3	1	1	3	1		3	1
	Faux serment	Acc.		2	1	1				1	1		1	
	Falsification d'enregistrement	Acc.	1											
	Sous-total	4	3	4	4	3	1	1	6	2		4	1	
	Total	64	59	52	49	44	55	48	63	51	52	70	21	



**PZ HASPENGOUW**

**Infraction Code pénal**

**Infr. contre la famille**

		2000	2015	2016	2017	2018	2019	2020	2021	2022	2023	2024	2025
Abandon de famille	Acc.	5	1					2		1			
	Sous-total	5	1					2		1			
Refus du droit aux relations personnelles	Acc.	56	85	119	68	78	123	122	68	48	72	48	42
	Tent.				1								
	Sous-total	56	85	119	69	78	123	122	68	48	72	48	42
Non-acquittement pension alimentaire	Acc.	22	5	6	5	2	7	4	8	4	6	1	
	Sous-total	22	5	6	5	2	7	4	8	4	6	1	
Mariage forcé	Tent.											1	
	Sous-total											1	
Non spécifié	Acc.						1						
	Sous-total						1						
<b>Total</b>		<b>83</b>	<b>91</b>	<b>125</b>	<b>74</b>	<b>80</b>	<b>131</b>	<b>128</b>	<b>76</b>	<b>53</b>	<b>78</b>	<b>50</b>	<b>42</b>

**Criminalité informatique**

		2000	2015	2016	2017	2018	2019	2020	2021	2022	2023	2024	2025
Hacking	Acc.		11	10	17	15	16	21	14	10	22	18	10
	Tent.		1		1			1		1	1		1
	Sous-total		12	10	18	15	16	22	14	11	23	18	11
Faux en informatique	Acc.		4	2	5	2	3	5		4	11	18	3
	Tent.										1		
	Sous-total		4	2	5	2	3	5		4	12	18	3
Fraude informatique	Acc.		24	34	23	49	57	169	184	160	163	143	75
	Tent.		2	5	7	13	15	20	9	3	1		2
	Sous-total		26	39	30	62	72	189	193	163	164	143	77
Sabotage	Acc.		8	5	3	6	6	1		1	2	2	
	Sous-total		8	5	3	6	6	1		1	2	2	
<b>Total</b>			<b>50</b>	<b>56</b>	<b>56</b>	<b>85</b>	<b>97</b>	<b>217</b>	<b>207</b>	<b>179</b>	<b>201</b>	<b>181</b>	<b>91</b>



**Exercice illégal de l'autorité publique**

		2000	2015	2016	2017	2018	2019	2020	2021	2022	2023	2024	2025
<b>Concussion</b>	Acc.					1					1		
	Sous-total					1					1		
<b>Corruption publique</b>	Acc.		1		1					1			
	Sous-total		1		1					1			
<b>Détention par fonctionnaire public</b>	Acc.							1					
	Sous-total							1					
<b>Actes arbitraires</b>	Acc.	1	1									1	
	Sous-total	1	1									1	
<b>Prise d'intérêt</b>	Acc.							1					
	Sous-total							1					
<b>Abus de l'autorité</b>	Acc.										1		
	Sous-total										1		
	<b>Total</b>	<b>1</b>	<b>2</b>		<b>1</b>	<b>1</b>		<b>2</b>		<b>1</b>	<b>2</b>	<b>1</b>	

**Marchand de sommeil**

		2000	2015	2016	2017	2018	2019	2020	2021	2022	2023	2024	2025
<b>Sans circ. aggr.</b>	Acc.				1		2	2					
	Sous-total				1		2	2					
<b>Avec circ. aggr.</b>	Acc.		1				1						
	Sous-total		1				1						
	<b>Total</b>		<b>1</b>		<b>1</b>		<b>3</b>	<b>2</b>					

**Exploitation de la mendicité**

		2000	2015	2016	2017	2018	2019	2020	2021	2022	2023	2024	2025
<b>Incitation à la mendicité</b>	Acc.							1					
	Sous-total							1					
	<b>Total</b>							<b>1</b>					



Traite des êtres humains

		2000	2015	2016	2017	2018	2019	2020	2021	2022	2023	2024	2025
Exploitation de la mendicité	Acc.									1			
	Sous-total									1			
Exploitation sexuelle	Acc.						1	1			1	2	
	Sous-total						1	1			1	2	
Exploitation économique	Acc.										3		
	Sous-total										3		
Crimes et délits forcés	Acc.						1						
	Sous-total						1						
<b>Total</b>							<b>2</b>	<b>1</b>		<b>1</b>	<b>4</b>	<b>2</b>	

Provocation crime ou délits

		2000	2015	2016	2017	2018	2019	2020	2021	2022	2023	2024	2025
Provocation crime	Acc.								1				
	Sous-total								1				
<b>Total</b>									<b>1</b>				

Autres infractions Code pénal

		2000	2015	2016	2017	2018	2019	2020	2021	2022	2023	2024	2025
	Acc.		2	1	1	1		2		2			
	Sous-total		2	1	1	1		2		2			
<b>Total</b>			<b>2</b>	<b>1</b>	<b>1</b>	<b>1</b>		<b>2</b>		<b>2</b>			



**Contravention Code pénal**

		2000	2015	2016	2017	2018	2019	2020	2021	2022	2023	2024	2025
Injures (Contravention)	Acc.	11											
	Sous-total	11											
Destruction d'animaux (Contravention)	Acc.	5											
	Tent.	1											
	Sous-total	6											
Autres contraventions CP	Acc.	52	1		1								
	Sous-total	52	1		1								
<b>Total</b>		<b>69</b>	<b>1</b>		<b>1</b>								

# ***STATISTIQUES POLICIERES DE CRIMINALITE***

---

***LIEU DE PERPETRATION: ZONE DE POLICE***

**PZ HASPENGOUW**

***ANNEXE II: DETAIL PAR CATEGORIE DE DELIT  
LOIS SPECIALES***



**PZ HASPENGOUW**

**Infraction Lois spéciales**

<b>Drogues</b>			<b>2000</b>	<b>2015</b>	<b>2016</b>	<b>2017</b>	<b>2018</b>	<b>2019</b>	<b>2020</b>	<b>2021</b>	<b>2022</b>	<b>2023</b>	<b>2024</b>	<b>2025</b>	
<b>Détention</b>		Acc.	90	111	115	191	173	236	282	214	159	168	113	58	
		Tent.	2												
		<b>Sous-total</b>	<b>92</b>	<b>111</b>	<b>115</b>	<b>191</b>	<b>173</b>	<b>236</b>	<b>282</b>	<b>214</b>	<b>159</b>	<b>168</b>	<b>113</b>	<b>58</b>	
<b>Usage</b>	<b>Usage en groupe</b>	Acc.	10												
		Tent.	1												
	<b>Usage individuel</b>	Acc.	18												
		Tent.	1												
	<b>Faciliter l'usage</b>	Acc.		1	2	4	2	1	5	1	1	5	1	1	
	<b>Incitation à l'usage</b>	Acc.	3	3		3	2	1	2	1		1		1	
<b>Désordre, scandale ou danger dans un espace public</b>	Acc.		2	6	17	12	14	9	6	11	18	14	10		
	<b>Sous-total</b>	<b>33</b>	<b>6</b>	<b>8</b>	<b>24</b>	<b>16</b>	<b>16</b>	<b>16</b>	<b>8</b>	<b>12</b>	<b>24</b>	<b>15</b>	<b>12</b>		
<b>Importation et exportation</b>		Acc.	23			7	7	7		1	3	3	3		
		Tent.	1												
		<b>Sous-total</b>	<b>24</b>			<b>7</b>	<b>7</b>	<b>7</b>		<b>1</b>	<b>3</b>	<b>3</b>	<b>3</b>		
<b>Fabrication</b>		Acc.	1	15	11	11	18	20	21	17	8	15	5	3	
		Tent.			1										
		<b>Sous-total</b>	<b>1</b>	<b>15</b>	<b>12</b>	<b>11</b>	<b>18</b>	<b>20</b>	<b>21</b>	<b>17</b>	<b>8</b>	<b>15</b>	<b>5</b>	<b>3</b>	
<b>Commerce</b>		Acc.	23	39	32	36	32	33	67	43	29	37	10	10	
		Tent.	1												
		<b>Sous-total</b>	<b>24</b>	<b>39</b>	<b>32</b>	<b>36</b>	<b>32</b>	<b>33</b>	<b>67</b>	<b>43</b>	<b>29</b>	<b>37</b>	<b>10</b>	<b>10</b>	
<b>Autres</b>		Acc.	11	38	14	62	31	82	118	4	8	2	1		
		Tent.													
		<b>Sous-total</b>	<b>11</b>	<b>38</b>	<b>14</b>	<b>62</b>	<b>31</b>	<b>82</b>	<b>118</b>	<b>4</b>	<b>8</b>	<b>2</b>	<b>1</b>		
	<b>Total</b>	<b>185</b>	<b>209</b>	<b>181</b>	<b>331</b>	<b>277</b>	<b>394</b>	<b>504</b>	<b>287</b>	<b>219</b>	<b>249</b>	<b>147</b>	<b>83</b>		

FPF/DGR/DRI/BIPOL - Statistiques policières de criminalité (date de clôture: 31/10/2025)  
 Les données pour les années 2001 jusqu'à 2014 ne sont plus publiées mais restent disponibles sur demande auprès du service BIPOL.  
 Les données pour 2025 ne concernent que le 1er semestre.



Législation sur les étrangers			2000	2015	2016	2017	2018	2019	2020	2021	2022	2023	2024	2025
Transmigration illégale	Mariages simulés/blancs sans récompense/contrainte	Acc.						1		2	2	8		1
		Tent.					1	2		1		1		
	Cohab. légale de complais. sans récompense/contr.	Acc.							3	3	2	4	2	2
	Accès au territoire	Acc.	3	6	6	9	16	4	7	6	5	10	2	3
	Séjour	Acc.	3	18	24	24	44	36	27	32	26	29	34	10
	Pas de port de documents d'identité ou de voyage	Acc.			1				1					
	Inscription au registre des étrangers	Acc.		18	9	12	1	12	7	7	11	28	13	3
Reconnaissance fraudul. sans récompense/contrainte	Acc.							2	1	2		1	2	
	Sous-total		6	42	40	45	62	57	46	53	46	81	53	21
Mariages simulés/blancs avec récompense/contrainte	Recours à la contrainte	Acc.			1				1					
	Sous-total			1					1					
Trafic d'êtres humains		Acc.										1	1	
	Sous-total											1	1	
Traite d'êtres humains		Acc.	2											
	Sous-total		2											
Aide au séjour illégal		Acc.		1				1		2		3		
	Sous-total			1				1		2		3		
Non spécifié		Acc.		1			1							
	Sous-total			1			1							
Autres		Acc.		1										
	Sous-total			1										
	Total		8	45	41	45	63	58	47	55	46	85	54	21



Environnement			2000	2015	2016	2017	2018	2019	2020	2021	2022	2023	2024	2025
Déchets	Transport de déchets	Acc.							1	1	3			
	Déchets par professionnel	Acc.	1	3	3	3	2	2	6	7	2	6	2	
	Déchets par particulier	Acc.		22	6	6	7	6	8	4	7	8	5	2
	Déchets par personne indéterminée	Acc.	47											
	Déchets: permis/autorisation	Acc.								1	2			
	Déchets: infractions fiscales	Acc.										1		
	<b>Sous-total</b>		<b>48</b>	<b>25</b>	<b>9</b>	<b>9</b>	<b>9</b>	<b>8</b>	<b>15</b>	<b>13</b>	<b>15</b>	<b>14</b>	<b>7</b>	<b>2</b>
Feux d'artifice			Acc.									1		
	<b>Sous-total</b>											<b>1</b>		
Autres que déchets	Urbanisme	Acc.	21	13	3	8	2	5	4	9	5	8	12	1
	Permis d'environnement	Acc.				1		1			2			
	Bruit	Acc.	2				1	1						
	Pollution de l'eau	Acc.	7	3	2	2	1		2		3	1		1
	Pollution de l'air	Acc.								1	1			
	Pollution du sol	Acc.		2	4	2	2		3	1	1	2	1	2
	Autres nuisances en matière d'environnement	Acc.	10	1							4			1
	<b>Sous-total</b>		<b>40</b>	<b>19</b>	<b>9</b>	<b>13</b>	<b>6</b>	<b>7</b>	<b>9</b>	<b>15</b>	<b>12</b>	<b>11</b>	<b>14</b>	<b>4</b>
Biodiversité / Faune et flore	Commerce et détention: législation CITES	Acc.							1					
	Bien-être animal	Acc.	17	23	18	18	27	34	30	37	38	39	45	17
		Tent.	1											
	Protection de la nature	Acc.	4	4		3	2		2	2	5			
	Permis / autorisation animaux	Acc.				1		1		1				
	Destruction d'animaux	Acc.	3		3	2	2	1	1	3	3		1	
	Tent.				1	2	2	1		5	1	1		
	<b>Sous-total</b>		<b>25</b>	<b>27</b>	<b>21</b>	<b>25</b>	<b>33</b>	<b>38</b>	<b>35</b>	<b>43</b>	<b>51</b>	<b>40</b>	<b>47</b>	<b>17</b>
	<b>Total</b>		<b>113</b>	<b>71</b>	<b>39</b>	<b>47</b>	<b>48</b>	<b>53</b>	<b>59</b>	<b>71</b>	<b>78</b>	<b>66</b>	<b>68</b>	<b>23</b>



Armes et explosifs			2000	2015	2016	2017	2018	2019	2020	2021	2022	2023	2024	2025
Détention illégale	Arme à feu	Acc.		31	30	22	14	22	12	23	13	17	8	1
	Arme blanche ou non à feu	Acc.		17	17	15	26	19	19	17	17	15	8	5
	Munition	Acc.		3	5	6	2	2	1	2	6	4	2	
	Pièces/accessoires	Acc.				1	2	1	1			1		
	Non spécifié	Acc.	19	1		1								
	Sous-total		19	52	52	45	44	44	33	42	36	37	18	6
Port / transport illégal	Arme à feu	Acc.		3	2	4	4	2	5	7	3	3		
	Arme blanche ou non à feu	Acc.		28	23	28	37	31	25	29	25	22	11	9
	Munition	Acc.				1			1					
	Pièces/accessoires	Acc.		1						1				
	Non spécifié	Acc.	20											
	Sous-total		20	32	25	33	41	33	31	37	28	25	11	9
Commerce illégal	Arme à feu	Acc.		2									1	
		Tent.					1							
	Arme blanche ou non à feu	Acc.					3			1				
	Sous-total			2			4			1			1	
Fabrication / réparation illégale	Arme blanche ou non à feu	Acc.										2		1
	Sous-total											2		1
Explosifs		Acc.					2	1			1	1		
	Sous-total						2	1			1	1		
Autre	Documents	Acc.											1	
	Vente à un mineur d'arme non à feu	Acc.								1				
	Vente par correspondance/internet d'arme à feu	Acc.						1						
	Vente par internet d'autre arme/pièce d'arme	Acc.											1	
	Mesures de sécurité	Acc.			2	1								
	Stockage	Acc.				1				1	1	1		
	Permis d'environnement	Acc.											1	
	Import / export / transit à un usage militaire	Acc.				1								
	Non spécifié	Acc.	7											
	Sous-total		7		2	3		1		2	1	1	3	
	Total		46	86	79	81	91	79	64	82	66	66	33	16

FPF/DGR/DR/BIPOL - Statistiques policières de criminalité (date de clôture: 31/10/2025)  
 Les données pour les années 2001 jusqu'à 2014 ne sont plus publiées mais restent disponibles sur demande auprès du service BIPOL.  
 Les données pour 2025 ne concernent que le 1er semestre.



Protection de la personne			2000	2015	2016	2017	2018	2019	2020	2021	2022	2023	2024	2025
Discrimination	Incitation à la discrimination	Acc.											1	1
	Racisme et xénophobie	Acc.	3	2		5	7	11	15	2	5	2		
	Fondée sur son orientation sexuelle (homophobie)	Acc.				1					1			
	Fondée sur le sexe (sexisme)	Acc.		1										
	Fondée sur le handicap	Acc.								1				
	Fondée sur conviction religieuse ou philosophique	Acc.									1			
	Autre discrimination	Acc.			2				1	1			1	1
	Sous-total		3	3	2	5	8	12	16	4	6	3	2	1
Négationnisme et révisionnisme	Négationnisme	Acc.				2			1					
	Révisionnisme	Acc.				2			8					
		Sous-total				4			9					
Protection de la vie privée		Acc.	11	1			2		2	1	4			
		Sous-total	11	1			2		2	1	4			
Caméras de surveillance		Acc.		1	2	4	2	5		1			2	
		Sous-total		1	2	4	2	5		1			2	
Droit à l'image		Acc.		2			1		2	6	1	1	1	
		Tent.							1					
		Sous-total		2			1		3	6	1	1	1	
Interdiction temporaire de résidence		Acc.			1				3	1		2		
		Sous-total			1				3	1		2		
Protection des données personnelles		Acc.										2	2	
		Sous-total										2	2	
Autres		Acc.	3											
		Sous-total	3											
	Total		17	7	5	9	17	17	33	13	11	8	7	1



**PZ HASPENGOUW**

**Infraction Lois spéciales**

**Hormones et dopage**

		2000	2015	2016	2017	2018	2019	2020	2021	2022	2023	2024	2025
Détention	Acc.		5	1	1	4			2	2	3		
	Sous-total		5	1	1	4			2	2	3		
Fabrication et distribution	Acc.			1							2		
	Sous-total			1							2		
	Total		5	2	1	4			2	2	5		

**Loi du football**

		2000	2015	2016	2017	2018	2019	2020	2021	2022	2023	2024	2025
Jet d'objets	Acc.								1				
	Sous-total								1				
Vente irrégulière de tickets	Acc.				1								
	Sous-total				1								
	Total				1				1				

**Sécurité privée**

		2000	2015	2016	2017	2018	2019	2020	2021	2022	2023	2024	2025
Entreprises de gardiennage / de sécurité	Acc.	4		2		2		1			1		
	Sous-total	4		2		2		1			1		
	Total	4		2		2		1			1		

**Protection de la jeunesse**

		2000	2015	2016	2017	2018	2019	2020	2021	2022	2023	2024	2025
Législation sur l'obligation scolaire	Acc.		2	2	7	4	3		4	2	1	2	
	Sous-total		2	2	7	4	3		4	2	1	2	
Législation sur la protection de la jeunesse	Acc.	2	62	86	101	96	113	122	137	124	189	171	120
	Sous-total	2	62	86	101	96	113	122	137	124	189	171	120
	Total	2	64	88	108	100	116	122	141	126	190	173	120



**Code pénal social**

		2000	2015	2016	2017	2018	2019	2020	2021	2022	2023	2024	2025
<b>Harcèlement au travail</b>	Acc.		4	1	2		1	3	1	4	3		1
	Sous-total		4	1	2		1	3	1	4	3		1
<b>Violence au travail</b>	Acc.							1				1	
	Sous-total							1				1	
<b>Rémunération et autres avantages patrimoniaux</b>	Acc.						1						
	Sous-total						1						
<b>Travail illégal</b>	Acc.	1					1	1	1		1	1	
	Sous-total	1					1	1	1		1	1	
<b>Fraude sociale aux cotisations (travail au noir)</b>	Acc.			1	2	1	2	6	3	2	4		3
	Sous-total			1	2	1	2	6	3	2	4		3
<b>Sécurité sociale</b>	Acc.	1											
	Sous-total	1											
<b>Infr. contre foi publique en droit pénal social</b>	Acc.		2		2	3	5	3	1		2	5	
	Sous-total		2		2	3	5	3	1		2	5	
<b>Escoquerie en droit pénal social</b>	Acc.		7	1	1	16	3	16	6	6	23	6	
	Sous-total		7	1	1	16	3	16	6	6	23	6	
<b>Autres</b>	Acc.		4	4	6	10	10	12	7	2	2	3	1
	Sous-total		4	4	6	10	10	12	7	2	2	3	1
	<b>Total</b>	<b>2</b>	<b>17</b>	<b>7</b>	<b>13</b>	<b>30</b>	<b>23</b>	<b>42</b>	<b>19</b>	<b>14</b>	<b>35</b>	<b>16</b>	<b>5</b>

**Ivresse et alcool**

		2000	2015	2016	2017	2018	2019	2020	2021	2022	2023	2024	2025
<b>Ivresse publique</b>	Acc.	32	62	69	87	87	100	62	41	80	78	62	31
	Sous-total	32	62	69	87	87	100	62	41	80	78	62	31
<b>Heure de fermeture d'établiss. hôteliers</b>	Acc.	1											
	Sous-total	1											
	<b>Total</b>	<b>33</b>	<b>62</b>	<b>69</b>	<b>87</b>	<b>87</b>	<b>100</b>	<b>62</b>	<b>41</b>	<b>80</b>	<b>78</b>	<b>62</b>	<b>31</b>



**Registre de population**

		2000	2015	2016	2017	2018	2019	2020	2021	2022	2023	2024	2025
	Acc.	38	165	149	119	138	130	116	118	127	159	153	62
	Sous-total	38	165	149	119	138	130	116	118	127	159	153	62
	Total	38	165	149	119	138	130	116	118	127	159	153	62

**Carte d'identité**

		2000	2015	2016	2017	2018	2019	2020	2021	2022	2023	2024	2025
<b>Pas en possession</b>	Acc.	6	2	2	6	2		7					
	Sous-total	6	2	2	6	2		7					
<b>Refus de présentation</b>	Acc.	6				4	2	3	2		1		
	Sous-total	6				4	2	3	2		1		
<b>Endommagée</b>	Acc.		1		1		1						
	Sous-total		1		1		1						
<b>Non spécifié</b>	Acc.		1										
	Sous-total		1										
<b>Autres</b>	Acc.	2	4	1		5					1	1	1
	Sous-total	2	4	1		5					1	1	1
	Total	14	8	3	7	11	3	10	2		2	1	1



Santé publique

		2000	2015	2016	2017	2018	2019	2020	2021	2022	2023	2024	2025
Art de guérir, art infirmier, etc.	Acc.				1			1					
	Sous-total				1			1					
Politique de la santé	Acc.							19	1				
	Sous-total							19	1				
Publicité illicite en matière de tabac	Acc.											1	
	Sous-total											1	
Interdiction de fumer	Acc.		1				1						
	Sous-total		1				1						
Vaccination obligatoire	Acc.		3	2	4				1				
	Sous-total		3	2	4				1				
Législation médicaments	Acc.		12	9		2	1	1	3	1			1
	Sous-total		12	9		2	1	1	3	1			1
Vente de tabac	Acc.											1	
	Sous-total											1	
Denrées alimentaires	Acc.							1	3		1		
	Sous-total							1	3		1		
Exercice de la médecine vétérinaire	Acc.										1		
	Sous-total										1		
Refus ou négligence respect mesures	Acc.							578	153	23			
	Tent.								1				
	Sous-total							578	154	23			
Non spécifié	Acc.							1					
	Sous-total							1					
Autres	Acc.							43	4			1	
	Sous-total							43	4			1	
	Total		16	11	5	2	2	644	166	24	2	3	1



**Travail**

		2000	2015	2016	2017	2018	2019	2020	2021	2022	2023	2024	2025
<b>Règlement général protection du travail</b>	Acc.				1		1						
	Sous-total				1		1						
<b>Commerce ambulant</b>	Acc.	1	4	2			2						
	Sous-total	1	4	2			2						
<b>Infractions mesure interdiction professionnelle</b>	Acc.		2		3	6		1				2	
	Sous-total		2		3	6		1				2	
<b>Fraude sociale aux cotisations (travail au noir)</b>	Acc.	1	1	1			1				1		
	Sous-total	1	1	1			1				1		
<b>Travailleurs étrangers</b>	Acc.						2						
	Sous-total						2						
<b>Non spécifié</b>	Acc.		1	1									
	Sous-total		1	1									
<b>Autres</b>	Acc.							2				1	
	Sous-total							2				1	
	<b>Total</b>	<b>2</b>	<b>8</b>	<b>4</b>	<b>5</b>	<b>6</b>	<b>6</b>	<b>3</b>			<b>1</b>	<b>3</b>	

**Protection des revenus publics**

		2000	2015	2016	2017	2018	2019	2020	2021	2022	2023	2024	2025
<b>Douane et accises</b>	Acc.		2	1						1			
	Sous-total		2	1						1			
<b>Taxe de circulation / TMC</b>	Acc.						1						
	Sous-total						1						
<b>Fraude sociale aux allocations</b>	Acc.							1		1			
	Sous-total							1		1			
<b>Fraude TVA</b>	Acc.				1								
	Sous-total				1								
<b>Fraude fiscale - impôts sur le revenu</b>	Acc.	1	1	1	2	1	1	1	1	2	1		
	Sous-total	1	1	1	2	1	1	1	1	2	1		
<b>Fraude autres revenus publics</b>	Acc.					1						1	
	Sous-total					1						1	
<b>Non spécifié</b>	Acc.						1		1				
	Sous-total						1		1				
	<b>Total</b>	<b>1</b>	<b>3</b>	<b>2</b>	<b>3</b>	<b>2</b>	<b>3</b>	<b>2</b>	<b>2</b>	<b>4</b>	<b>2</b>		



**Législation économique**

		2000	2015	2016	2017	2018	2019	2020	2021	2022	2023	2024	2025
<b>Sociétés</b>	Acc.		2	1			4	5	2	4	2	3	
	Sous-total		2	1			4	5	2	4	2	3	
<b>Contrefaçon de droits de propriété intellectuelle</b>	Acc.								1	1			
	Sous-total								1	1			
<b>Autres</b>	Acc.	1		1		3				1	4	4	2
	Sous-total	1		1		3				1	4	4	2
	<b>Total</b>	<b>1</b>	<b>2</b>	<b>2</b>		<b>3</b>	<b>4</b>	<b>5</b>	<b>3</b>	<b>6</b>	<b>6</b>	<b>7</b>	<b>2</b>

**Pratiques commerciales**

		2000	2015	2016	2017	2018	2019	2020	2021	2022	2023	2024	2025
<b>Pratiques du marché et protection du consommateur</b>	Acc.	7					1						
	Sous-total	7					1						
<b>Réglementation des prix</b>	Acc.	1		1									
	Sous-total	1		1									
<b>Registre de commerce</b>	Acc.	1		2	1	1	2	2	1		2	10	5
	Sous-total	1		2	1	1	2	2	1		2	10	5
<b>Non spécifié</b>	Acc.	1											
	Sous-total	1											
<b>Autres</b>	Acc.	1			1		1	5		2			
	Sous-total	1			1		1	5		2			
	<b>Total</b>	<b>11</b>		<b>3</b>	<b>2</b>	<b>1</b>	<b>4</b>	<b>7</b>	<b>1</b>	<b>2</b>	<b>2</b>	<b>10</b>	<b>5</b>



**Autres lois spéciales**

		2000	2015	2016	2017	2018	2019	2020	2021	2022	2023	2024	2025
<b>Transport</b>	Acc.	1	2	1					2	2			
	Sous-total	1	2	1					2	2			
<b>Loteries et jeux de hasard</b>	Acc.			2						1		1	
	Sous-total			2						1		1	
<b>Infr. dans le secteur audiovisuel</b>	Acc.	2											
	Sous-total	2											
<b>Dégradation involontaire câbles télécommunication</b>	Acc.		10	5	6	3	5	4	6	7	8	12	3
	Sous-total		10	5	6	3	5	4	6	7	8	12	3
<b>Infractions Loi police chemins de fer</b>	Acc.		2	3	1	3		2	1	1	5		
	Sous-total		2	3	1	3		2	1	1	5		
<b>Moyens de communications électroniques</b>	Acc.									1			
	Sous-total									1			
<b>Autres</b>	Acc.	7		1		1	1	1			1	1	
	Sous-total	7		1		1	1	1			1	1	
	<b>Total</b>	<b>10</b>	<b>14</b>	<b>12</b>	<b>7</b>	<b>7</b>	<b>6</b>	<b>7</b>	<b>9</b>	<b>12</b>	<b>14</b>	<b>14</b>	<b>3</b>

# ***STATISTIQUES POLICIERES DE CRIMINALITE***

---

***LIEU DE PERPETRATION: ZONE DE POLICE***

**PZ HASPENGOUW**

***ANNEXE III: DETAIL  
FIGURES CRIMINELLES / PHENOMENES***



**PZ HASPENGOUW**

**FC Vol moyen de transport**

		2000	2015	2016	2017	2018	2019	2020	2021	2022	2023	2024	2025
Vol de voiture	Acc.	103	20	28	20	8	11	7	8	9	17	9	2
	Tent.	46	8	2	6	3	1	2	3			1	
	<b>Total</b>	<b>149</b>	<b>28</b>	<b>30</b>	<b>26</b>	<b>11</b>	<b>12</b>	<b>9</b>	<b>11</b>	<b>9</b>	<b>17</b>	<b>10</b>	<b>2</b>
Vol de moto	Acc.	6	3	4	4	2		2		1			1
	Tent.		1										
	<b>Total</b>	<b>6</b>	<b>4</b>	<b>4</b>	<b>4</b>	<b>2</b>		<b>2</b>		<b>1</b>			<b>1</b>
Carjacking	Acc.	1			3					1	1	1	
	Tent.					1							
	<b>Total</b>	<b>1</b>			<b>3</b>	<b>1</b>				<b>1</b>	<b>1</b>	<b>1</b>	
Homejacking	Acc.			2							1		
	Tent.	1											
	<b>Total</b>	<b>1</b>		<b>2</b>							<b>1</b>		
Vol dans les garages	Acc.	11		2	2								
	Tent.												
	<b>Total</b>	<b>11</b>		<b>2</b>	<b>2</b>								
Vol de vélomoteur	Acc.	30	3	5	7	6	4	6	7	9	7	1	
	Tent.	3			2			1	1		1		
	<b>Total</b>	<b>33</b>	<b>3</b>	<b>5</b>	<b>9</b>	<b>6</b>	<b>4</b>	<b>7</b>	<b>8</b>	<b>9</b>	<b>8</b>	<b>1</b>	
Vol de vélo	Inc.	2											
	Acc.	70	73	35	63	38	40	45	43	77	61	41	16
	Tent.	1		3		1	1	1			1		1
	<b>Total</b>	<b>73</b>	<b>73</b>	<b>38</b>	<b>63</b>	<b>39</b>	<b>41</b>	<b>46</b>	<b>43</b>	<b>77</b>	<b>62</b>	<b>41</b>	<b>17</b>



**FC Cambriolage**

		2000	2015	2016	2017	2018	2019	2020	2021	2022	2023	2024	2025
Cambriolage dans habitation	Acc.	278	198	164	162	128	127	53	56	55	71	59	28
	Tent.	142	99	68	74	71	81	53	49	38	48	35	23
	<b>Total</b>	<b>420</b>	<b>297</b>	<b>232</b>	<b>236</b>	<b>199</b>	<b>208</b>	<b>106</b>	<b>105</b>	<b>93</b>	<b>119</b>	<b>94</b>	<b>51</b>
Cambriolage ds entreprise ou commerce	Acc.	76	37	34	43	25	13	17	10	8	9	6	5
	Tent.	19	20	11	14	14	14	8	7	7	6	2	1
	<b>Total</b>	<b>95</b>	<b>57</b>	<b>45</b>	<b>57</b>	<b>39</b>	<b>27</b>	<b>25</b>	<b>17</b>	<b>15</b>	<b>15</b>	<b>8</b>	<b>6</b>
Cambriolage ds service public ou bâtiment administ	Acc.	20	10	5	27	14	6	9	10	3	6	3	2
	Tent.	15	3	3	10	4		2	3	2	5		
	<b>Total</b>	<b>35</b>	<b>13</b>	<b>8</b>	<b>37</b>	<b>18</b>	<b>6</b>	<b>11</b>	<b>13</b>	<b>5</b>	<b>11</b>	<b>3</b>	<b>2</b>
Vol au bélier	Acc.		1	2									
	Tent.		1										
	<b>Total</b>		<b>2</b>	<b>2</b>									
Cambriolage dans bâtiment (total)	Acc.	371	245	203	232	167	146	79	76	66	86	68	35
	Tent.	175	122	82	98	89	95	63	59	47	59	37	24
	<b>Total</b>	<b>546</b>	<b>367</b>	<b>285</b>	<b>330</b>	<b>256</b>	<b>241</b>	<b>142</b>	<b>135</b>	<b>113</b>	<b>145</b>	<b>105</b>	<b>59</b>

**FC Vol autre**

		2000	2015	2016	2017	2018	2019	2020	2021	2022	2023	2024	2025
Vol à main armée	Acc.	16	6	6	7	6		7	1	2	5	3	1
	Tent.	8	3	2	2	1			1	1	1		
	<b>Total</b>	<b>24</b>	<b>9</b>	<b>8</b>	<b>9</b>	<b>7</b>		<b>7</b>	<b>2</b>	<b>3</b>	<b>6</b>	<b>3</b>	<b>1</b>
Vol avec violence sans arme	Acc.	20	35	22	30	24	28	21	20	33	16	21	9
	Tent.	2	14	10	7	15	7	4	3	15	13	7	3
	<b>Total</b>	<b>22</b>	<b>49</b>	<b>32</b>	<b>37</b>	<b>39</b>	<b>35</b>	<b>25</b>	<b>23</b>	<b>48</b>	<b>29</b>	<b>28</b>	<b>12</b>
Vol dans ou sur un véhicule	Acc.	153	116	74	65	58	31	24	20	25	52	25	12
	Tent.	22	19	5	11	8	10	14	5	7	6	5	2
	<b>Total</b>	<b>175</b>	<b>135</b>	<b>79</b>	<b>76</b>	<b>66</b>	<b>41</b>	<b>38</b>	<b>25</b>	<b>32</b>	<b>58</b>	<b>30</b>	<b>14</b>
Vol d'armes et explosifs	Acc.	11	7	9	7	5	2	1	3	3	4	2	1
	Tent.												
	<b>Total</b>	<b>11</b>	<b>7</b>	<b>9</b>	<b>7</b>	<b>5</b>	<b>2</b>	<b>1</b>	<b>3</b>	<b>3</b>	<b>4</b>	<b>2</b>	<b>1</b>
Steaming	Acc.				1								
	Tent.												
	<b>Total</b>				<b>1</b>								



FC Vol autre

		2000	2015	2016	2017	2018	2019	2020	2021	2022	2023	2024	2025
Arrachage de sac à main	Acc.	3	2	1	1	3	1	1					1
	Total	3	2	1	1	3	1	1					1
Vol à l'arraché	Inc.	1											
	Acc.	24	8	5	6	14	6	6	2	3	1	3	1
	Tent.	1	3	3	1	2	1						1
	Total	26	11	8	7	16	7	6	2	3	1	3	2
Vol à la tire	Acc.	64	70	26	51	52	35	13	10	4	8	9	3
	Tent.	1		2	1	1	1		1				
	Total	65	70	28	52	53	36	13	11	4	8	9	3
Vol à l'étalage	Acc.	58	112	72	119	109	105	80	71	101	80	96	25
	Tent.	2	2	4	10	10	2	2	5	1	1	5	1
	Total	60	114	76	129	119	107	82	76	102	81	101	26
Vol par ruse	Acc.	10	11	11	14	5	13	9	9	4	8	3	1
	Tent.	1	3	4		1	2		1		1		
	Total	11	14	15	14	6	15	9	10	4	9	3	1
Vol de métaux	Acc.	2	8	9	22	6	12	5	2	8	10	9	2
	Tent.				1								
	Total	2	8	9	23	6	12	5	2	8	10	9	2
Vol sur les chantiers	Acc.	7	17	8	13	7	13	6	3	12	3	6	
	Tent.	1	1	1	3		2	2	1		2		
	Total	8	18	9	16	7	15	8	4	12	5	6	
Home-invasion	Acc.			1		4							1
	Total			1		4							1
Vol d'animaux	Acc.	10	2	1	2	9	3	1	6	2	4	2	1
	Tent.	1											
	Total	11	2	1	2	9	3	1	6	2	4	2	1
Vol de cargaison	Acc.			1	1	1					1		
	Tent.										1	1	
	Total			1	1	1					2	1	



**Criminalité ICT**

		2000	2015	2016	2017	2018	2019	2020	2021	2022	2023	2024	2025
Fraude de cartes de paiements	Acc.	1	8	10	9	14	13	8	14	8	15	7	4
	Tent.				2	2	2						
	<b>Total</b>	<b>1</b>	<b>8</b>	<b>10</b>	<b>11</b>	<b>16</b>	<b>15</b>	<b>8</b>	<b>14</b>	<b>8</b>	<b>15</b>	<b>7</b>	<b>4</b>
Phishing	Acc.		2	1	1	4	8	68	61	29	25	20	18
	Tent.		1			1	4	8	2		1		1
	<b>Total</b>		<b>3</b>	<b>1</b>	<b>1</b>	<b>5</b>	<b>12</b>	<b>76</b>	<b>63</b>	<b>29</b>	<b>26</b>	<b>20</b>	<b>19</b>
Ransomware	Acc.				4	4	2			2	1		
	Tent.						1			1			
	<b>Total</b>				<b>4</b>	<b>4</b>	<b>3</b>			<b>3</b>	<b>1</b>		
Shouldersurfing	Acc.			2	2	3		1	1		1		
	Tent.												
	<b>Total</b>			<b>2</b>	<b>2</b>	<b>3</b>		<b>1</b>	<b>1</b>		<b>1</b>		
Skimming	Acc.					1							
	Tent.												
	<b>Total</b>					<b>1</b>							

**FC Autre**

		2000	2015	2016	2017	2018	2019	2020	2021	2022	2023	2024	2025
Violence contre les métiers d'intérêt général	Acc.	4	8	4	4	7	10	9	9	7	13	11	6
	Tent.												
	<b>Total</b>	<b>4</b>	<b>8</b>	<b>4</b>	<b>4</b>	<b>7</b>	<b>10</b>	<b>9</b>	<b>9</b>	<b>7</b>	<b>13</b>	<b>11</b>	<b>6</b>
Viol collectif	Acc.	3	3								3		1
	Tent.				1								
	<b>Total</b>	<b>3</b>	<b>3</b>		<b>1</b>						<b>3</b>		<b>1</b>
Graffiti	Acc.	5	9	7	12	10	9	34	3	4	4	2	1
	Tent.												
	<b>Total</b>	<b>5</b>	<b>9</b>	<b>7</b>	<b>12</b>	<b>10</b>	<b>9</b>	<b>34</b>	<b>3</b>	<b>4</b>	<b>4</b>	<b>2</b>	<b>1</b>
Dégradation de voiture	Acc.	64	155	111	156	191	142	116	139	118	117	119	83
	Tent.	1						1					
	<b>Total</b>	<b>65</b>	<b>155</b>	<b>111</b>	<b>156</b>	<b>191</b>	<b>142</b>	<b>117</b>	<b>139</b>	<b>118</b>	<b>117</b>	<b>119</b>	<b>83</b>
Rixe au couteau	Acc.		1	3	3	3	6	3	3	2		4	1
	Tent.		1	1				1		1			
	<b>Total</b>		<b>2</b>	<b>4</b>	<b>3</b>	<b>3</b>	<b>6</b>	<b>4</b>	<b>3</b>	<b>3</b>		<b>4</b>	<b>1</b>



**PH Violence intrafamiliale (VIF)**

		2000	2015	2016	2017	2018	2019	2020	2021	2022	2023	2024	2025
VIF: physique, dans le couple	Acc.	34	110	110	101	128	119	139	131	119	135	104	48
	Tent.						2						
	<b>Total</b>	<b>34</b>	<b>110</b>	<b>110</b>	<b>101</b>	<b>128</b>	<b>121</b>	<b>139</b>	<b>131</b>	<b>119</b>	<b>135</b>	<b>104</b>	<b>48</b>
VIF: physique, envers des descendants	Acc.	3	12	15	17	11	21	14	24	20	19	23	7
	Tent.						2						
	<b>Total</b>	<b>3</b>	<b>12</b>	<b>15</b>	<b>17</b>	<b>11</b>	<b>23</b>	<b>14</b>	<b>24</b>	<b>20</b>	<b>19</b>	<b>23</b>	<b>7</b>
VIF: physique, envers d'autres membres	Acc.	25	21	20	30	32	29	27	32	25	29	34	8
	Tent.			1		1	1						
	<b>Total</b>	<b>25</b>	<b>21</b>	<b>21</b>	<b>30</b>	<b>33</b>	<b>30</b>	<b>27</b>	<b>32</b>	<b>25</b>	<b>29</b>	<b>34</b>	<b>8</b>
VIF: sexuelle, dans le couple	Acc.				2		2	1	1		2		
	Tent.				1		1						
	<b>Total</b>				<b>3</b>		<b>3</b>	<b>1</b>	<b>1</b>		<b>2</b>		
VIF: sexuelle, envers des descendants	Acc.	2	1	4	1	2	6	4	2	1		1	
	Tent.												
	<b>Total</b>	<b>2</b>	<b>1</b>	<b>4</b>	<b>1</b>	<b>2</b>	<b>6</b>	<b>4</b>	<b>2</b>	<b>1</b>		<b>1</b>	
VIF: sexuelle, envers d'autres membres	Acc.			2		1		1		1			
	Tent.				1								
	<b>Total</b>			<b>2</b>	<b>1</b>	<b>1</b>		<b>1</b>		<b>1</b>			
VIF: psychique, dans le couple	Acc.	56	97	136	82	100	161	146	90	74	99	78	62
	Tent.				1								
	<b>Total</b>	<b>56</b>	<b>97</b>	<b>136</b>	<b>83</b>	<b>100</b>	<b>161</b>	<b>146</b>	<b>90</b>	<b>74</b>	<b>99</b>	<b>78</b>	<b>62</b>
VIF: psychique, envers des descendants	Acc.		2	1	4	7	13	16	14	13	15	14	1
	Tent.												
	<b>Total</b>		<b>2</b>	<b>1</b>	<b>4</b>	<b>7</b>	<b>13</b>	<b>16</b>	<b>14</b>	<b>13</b>	<b>15</b>	<b>14</b>	<b>1</b>
VIF: psychique, envers d'autres membres	Acc.		1	2	4	7	6	5	10	2	11	7	3
	Tent.												
	<b>Total</b>		<b>1</b>	<b>2</b>	<b>4</b>	<b>7</b>	<b>6</b>	<b>5</b>	<b>10</b>	<b>2</b>	<b>11</b>	<b>7</b>	<b>3</b>
VIF: économique, dans le couple	Acc.		3	5	4	6	11	11	7	6	7	7	4
	Tent.						1						
	<b>Total</b>		<b>3</b>	<b>5</b>	<b>4</b>	<b>6</b>	<b>12</b>	<b>11</b>	<b>7</b>	<b>6</b>	<b>7</b>	<b>7</b>	<b>4</b>
VIF: économique, envers des descendants	Acc.	1	1			1	2	3	3		4	2	
	Tent.												
	<b>Total</b>	<b>1</b>	<b>1</b>			<b>1</b>	<b>2</b>	<b>3</b>	<b>3</b>		<b>4</b>	<b>2</b>	
VIF: économique, envers d'autres membres	Acc.	28	7	8	9	2	11	13	17	9	13	5	2
	Tent.											1	



**PH Violence intrafamiliale (VIF)**

		2000	2015	2016	2017	2018	2019	2020	2021	2022	2023	2024	2025
	Total	28	7	8	9	2	11	13	17	9	13	6	2

**PH Hormones et dopage**

		2000	2015	2016	2017	2018	2019	2020	2021	2022	2023	2024	2025
<b>Dopage humain</b>	Acc.	1	6	2	2	5	1		2	2	5	1	
	Total	1	6	2	2	5	1		2	2	5	1	
<b>Engraissement illégal</b>	Acc.					1		1	1			1	
	Total					1		1	1			1	



**PH Drogues**

		2000	2015	2016	2017	2018	2019	2020	2021	2022	2023	2024	2025
<b>Vente de cocaïne</b>	Acc.	1	4	7	6	8	12	19	11	16	11	5	4
	Total	1	4	7	6	8	12	19	11	16	11	5	4
<b>Import-export de cocaïne</b>	Acc.				2	1	2					1	
	Total				2	1	2					1	
<b>Production de drogues synthétiques</b>	Acc.		2	3		1	3	2	6	4	4		
	Total		2	3		1	3	2	6	4	4		
<b>Import-export de drogues synthétiques</b>	Acc.				1	1							
	Total				1	1							
<b>Vente de drogues synthétiques</b>	Acc.	2	16	4	17	15	9	17	18	11	16	4	5
	Total	2	16	4	17	15	9	17	18	11	16	4	5
<b>Production de cannabis (culture)</b>	Acc.		11	5	5	11	10	11	8		6	4	3
	Total		11	5	5	11	10	11	8		6	4	3
<b>Vente de cannabis en grande quantité</b>	Acc.					1		1	1				
	Total					1		1	1				
<b>Import-export d'héroïne</b>	Acc.	1			1		1			1			
	Total	1			1		1			1			
<b>Vente-traffic d'héroïne</b>	Acc.		2	3	1		1		2	3	3		
	Total		2	3	1		1		2	3	3		

**PH Trafic d'armes**

		2000	2015	2016	2017	2018	2019	2020	2021	2022	2023	2024	2025
<b>Commerce et production d'arme à feu et mun.</b>	Acc.		2		1		1					1	
	Tent.					1							
	Total		2		1	1	1					1	
<b>Commerce et production d'arme non à feu</b>	Acc.					2			2		1	1	1
	Total					2			2		1	1	1



**PH Traite des êtres humains**

		2000	2015	2016	2017	2018	2019	2020	2021	2022	2023	2024	2025
TEH - exploitation économique	Acc.										3		
	Tent.												
	<b>Total</b>										<b>3</b>		
TEH - exploitation sexuelle	Acc.		2	1		1	3	2	1		3	2	
	Tent.												
	<b>Total</b>		<b>2</b>	<b>1</b>		<b>1</b>	<b>3</b>	<b>2</b>	<b>1</b>		<b>3</b>	<b>2</b>	

**PH Violence dans l'espace public**

		2000	2015	2016	2017	2018	2019	2020	2021	2022	2023	2024	2025
Violence physique (transport public)	Acc.	1	3	2	2	2	5	4	2	6	8		5
	Tent.					1							
	<b>Total</b>	<b>1</b>	<b>3</b>	<b>2</b>	<b>2</b>	<b>3</b>	<b>5</b>	<b>4</b>	<b>2</b>	<b>6</b>	<b>8</b>		<b>5</b>
Violence physique (voie publique)	Acc.	59	73	74	101	112	97	75	82	83	113	86	29
	Tent.	2	3	1	2	1	3		1	1	2	1	
	<b>Total</b>	<b>61</b>	<b>76</b>	<b>75</b>	<b>103</b>	<b>113</b>	<b>100</b>	<b>75</b>	<b>83</b>	<b>84</b>	<b>115</b>	<b>87</b>	<b>29</b>
Violence physique (autre endroit public)	Acc.	4	5	5	2	7	3	4	7	7	8	14	1
	Tent.												
	<b>Total</b>	<b>4</b>	<b>5</b>	<b>5</b>	<b>2</b>	<b>7</b>	<b>3</b>	<b>4</b>	<b>7</b>	<b>7</b>	<b>8</b>	<b>14</b>	<b>1</b>
Violence physique (endroit accessible au public)	Acc.	61	65	65	76	65	66	49	39	82	76	75	25
	Tent.			1		1	1		2	1		1	
	<b>Total</b>	<b>61</b>	<b>65</b>	<b>66</b>	<b>76</b>	<b>66</b>	<b>67</b>	<b>49</b>	<b>41</b>	<b>83</b>	<b>76</b>	<b>76</b>	<b>25</b>
Violence sexuelle (transport public)	Acc.	1	1		1			1	1	3			1
	Tent.												
	<b>Total</b>	<b>1</b>	<b>1</b>		<b>1</b>			<b>1</b>	<b>1</b>	<b>3</b>			<b>1</b>
Violence sexuelle (voie publique)	Acc.	2	5	6	5	9	5	6	8	9	10	6	1
	Tent.									1			1
	<b>Total</b>	<b>2</b>	<b>5</b>	<b>6</b>	<b>5</b>	<b>9</b>	<b>5</b>	<b>6</b>	<b>8</b>	<b>10</b>	<b>10</b>	<b>6</b>	<b>2</b>
Violence sexuelle (autre endroit public)	Acc.	3	2	1	1	1	1	2	2	1	1	1	
	Tent.												
	<b>Total</b>	<b>3</b>	<b>2</b>	<b>1</b>	<b>1</b>	<b>1</b>	<b>1</b>	<b>2</b>	<b>2</b>	<b>1</b>	<b>1</b>	<b>1</b>	
Violence sexuelle (endroit accessible au public)	Acc.	3	1		3	7	5		6	2	8	5	5
	Tent.						1					1	
	<b>Total</b>	<b>3</b>	<b>1</b>		<b>3</b>	<b>7</b>	<b>6</b>		<b>6</b>	<b>2</b>	<b>8</b>	<b>6</b>	<b>5</b>
Violence psychique (transport public)	Acc.	1	1	1	2	2	1	2	5	1	2	3	
	Tent.												
	<b>Total</b>	<b>1</b>	<b>1</b>	<b>1</b>	<b>2</b>	<b>2</b>	<b>1</b>	<b>2</b>	<b>5</b>	<b>1</b>	<b>2</b>	<b>3</b>	



**PH Violence dans l'espace public**

		2000	2015	2016	2017	2018	2019	2020	2021	2022	2023	2024	2025
<b>Violence psychique (voie publique)</b>	Acc.	41	68	55	78	74	89	76	101	105	74	96	44
	Total	41	68	55	78	74	89	76	101	105	74	96	44
<b>Violence psychique (autre endroit public)</b>	Acc.	8	7	2	2	9	7	4	2	7	6	5	1
	Total	8	7	2	2	9	7	4	2	7	6	5	1
<b>Violence psychique (endroit accessible au public)</b>	Acc.	35	33	32	42	44	43	41	30	43	51	21	15
	Total	35	33	32	42	44	43	41	30	43	51	21	15
<b>Vol à main armée (transport public)</b>	Acc.		1								1		
	Total		1								1		
<b>Vol à main armée (voie publique)</b>	Acc.	4	2	1	1					2	2		
	Tent.	2	1							1			
	Total	6	3	1	1					3	2		
<b>Vol à main armée (autre endroit public)</b>	Tent.					1							
	Total					1							
<b>Vol à main armée (endroit accessible au public)</b>	Acc.	2	1	3	4	3		1	1			2	
	Tent.	2	1	1	1				1				
	Total	4	2	4	5	3		1	2			2	
<b>Vol avec violence sans arme (transport public)</b>	Acc.			1			1			1			
	Tent.		1			1				1			
	Total		1	1		1	1			2			
<b>Vol avec violence sans arme (voie publique)</b>	Acc.	4	9	4	7	6	7	5	2	6	4	6	3
	Tent.	2	4	4	1	3	1				1	1	
	Total	6	13	8	8	9	8	5	2	6	5	7	3
<b>Vol avec violence sans arme (autre endroit public)</b>	Acc.		1		2				1	1			
	Tent.				1								1
	Total		1		3				1	1			1
<b>Vol avec violence sans arme (endr. acces. au pub.)</b>	Acc.	6	11	9	16	6	11	6	8	10	6	5	4
	Tent.		1	2			1	1		1	1	2	
	Total	6	12	11	16	6	12	7	8	11	7	7	4



PH Autre

		2000	2015	2016	2017	2018	2019	2020	2021	2022	2023	2024	2025
<b>Faux policiers</b>	Acc.		1	1		1	1					1	2
	Total		1	1		1	1					1	2
<b>Terrorisme, extrémisme et radicalisme</b>	Acc.				3		1	3			2		
	Total				3		1	3			2		
<b>Cyberharcèlement</b>	Acc.	5	82	42	39	48	16	32	28	21	85	51	30
	Total	5	82	42	39	48	16	32	28	21	85	51	30
<b>Fraude à l'identité</b>	Acc.	12	23	28	16	18	27	29	30	32	30	48	37
	Tent.		6	6	2		1	2	1			2	2
	Total	12	29	34	18	18	28	31	31	32	30	50	39

# ***STATISTIQUES POLICIERES DE CRIMINALITE***

---

***LIEU DE PERPETRATION: ZONE DE POLICE***

**PZ HASPENGOUW**

***ANNEXE IV: FAITS ENREGISTRES  
NON CRIMINELS***



**PZ HASPENGOUW**

**Faits non criminels**

**Maladies / Décès / Disparition**

	2000	2015	2016	2017	2018	2019	2020	2021	2022	2023	2024	2025
Suicide	15	26	13	16	13	18	12	11	20	11	21	4
Personne malade	5	83	86	67	92	109	69	83	81	83	75	26
Décès suspect	1	9	13	16	11	19	14	17	14	16	23	10
Décès naturel	10	4	5	4	3	8	7	3	2	1	5	4
Disparition (personne disparue)	27	35	46	38	47	30	19	28	26	35	29	15
Accident (sauf roulage)	7	22	19	8	15	13	9	9	4	7	3	3
Sécurité des travailleurs (accident du travail)										1	1	
Personne amnésique		1										
Non spécifié									1			
Autres	1	1									1	
<b>Total</b>	<b>66</b>	<b>181</b>	<b>182</b>	<b>149</b>	<b>181</b>	<b>197</b>	<b>130</b>	<b>151</b>	<b>147</b>	<b>155</b>	<b>158</b>	<b>62</b>

**Appels**

	2000	2015	2016	2017	2018	2019	2020	2021	2022	2023	2024	2025
Alarme	2								1			
Appels	9	3	1	1	1	1	1			1	2	
<b>Total</b>	<b>11</b>	<b>3</b>	<b>1</b>	<b>1</b>	<b>1</b>	<b>1</b>	<b>1</b>		<b>1</b>	<b>1</b>	<b>2</b>	

**Problèmes sociaux**

	2000	2015	2016	2017	2018	2019	2020	2021	2022	2023	2024	2025
Différends familiaux	78	45	110	118	149	192	185	244	239	246	205	78
Différend (pas de coups)	18	13	9	29	22	28	15	25	23	19	5	1
Affaire civile	20	21	18	17	20	12	10	3	9	4	5	1
Protection de la jeunesse	13	18	8	14	6	15	6	7	13	10	11	3
Autres	23	11	19	19	21	14	15	21	24	27	27	
<b>Total</b>	<b>152</b>	<b>108</b>	<b>164</b>	<b>197</b>	<b>218</b>	<b>261</b>	<b>231</b>	<b>300</b>	<b>308</b>	<b>306</b>	<b>253</b>	<b>83</b>

**Catastrophes**



### Catastrophes

	2000	2015	2016	2017	2018	2019	2020	2021	2022	2023	2024	2025
Fuite de gaz							1					
Eboulement					1	1				1		
Dégâts tempête	3	1	1		1	2			2			
Problèmes causés par l'eau	1											
Dégâts eau					1							
Autres	2											
<b>Total</b>	<b>6</b>	<b>1</b>	<b>1</b>		<b>3</b>	<b>3</b>	<b>1</b>		<b>2</b>	<b>1</b>		

### Ordre public

	2000	2015	2016	2017	2018	2019	2020	2021	2022	2023	2024	2025
Troubles	4	7	3	11	12	7	14	5	6	13	7	1
Autres	1								2	1	1	
<b>Total</b>	<b>5</b>	<b>7</b>	<b>3</b>	<b>11</b>	<b>12</b>	<b>7</b>	<b>14</b>	<b>5</b>	<b>8</b>	<b>14</b>	<b>8</b>	<b>1</b>

### Agissements suspects

	2000	2015	2016	2017	2018	2019	2020	2021	2022	2023	2024	2025
	26	31	27	13	19	13	13	5	6	5	1	
<b>Total</b>	<b>26</b>	<b>31</b>	<b>27</b>	<b>13</b>	<b>19</b>	<b>13</b>	<b>13</b>	<b>5</b>	<b>6</b>	<b>5</b>	<b>1</b>	

### Objets trouvés

	2000	2015	2016	2017	2018	2019	2020	2021	2022	2023	2024	2025
	5	7	4	6	2	8	1	1	1	1		
<b>Total</b>	<b>5</b>	<b>7</b>	<b>4</b>	<b>6</b>	<b>2</b>	<b>8</b>	<b>1</b>	<b>1</b>	<b>1</b>	<b>1</b>		

### Objets perdus

	2000	2015	2016	2017	2018	2019	2020	2021	2022	2023	2024	2025
	248	1.330	1.113	888	1.089	1.177	922	902	1.021	1.013	1.074	546
<b>Total</b>	<b>248</b>	<b>1.330</b>	<b>1.113</b>	<b>888</b>	<b>1.089</b>	<b>1.177</b>	<b>922</b>	<b>902</b>	<b>1.021</b>	<b>1.013</b>	<b>1.074</b>	<b>546</b>

### Autres non-infractions

	2000	2015	2016	2017	2018	2019	2020	2021	2022	2023	2024	2025
Ordonnance de capture		14	8	9	12	5		2	3	1		



**Autres non-infractions**

	2000	2015	2016	2017	2018	2019	2020	2021	2022	2023	2024	2025
Réhabilitation				1								
Non-respect des conditions	1	5	8	10	18	15	6	2	7	7	11	5
Procès-verbal d'information	129	127	90	71	90	69	48	33	38	23	11	3
Notification		73	87	64	56	57	80	105	73	97	97	53
Dégradation involontaire câbles (non-télécom)		7	8	3	2	1	5	3	3	1	6	
Comportement lié à une radicalisation violente				2			2			1		
Demande signalement surveillance électronique									18	36	54	3
Fonction de contrôle armes		1	2	1		3		19	21	31	24	19
Non spécifié			3	1						1		
Autres non infractions	32											
<b>Total</b>	<b>162</b>	<b>227</b>	<b>206</b>	<b>162</b>	<b>178</b>	<b>150</b>	<b>141</b>	<b>164</b>	<b>163</b>	<b>198</b>	<b>203</b>	<b>83</b>