

STATISTIQUES POLICIERES DE CRIMINALITE

LIEU DE PERPETRATION: ZONE DE POLICE

PZ CARMA

2000 - 1er Semestre 2025

Police fédérale - DGRIDRIIBIPOL

STATISTIQUES POLICIERES DE CRIMINALITE

LIEU DE PERPETRATION: ZONE DE POLICE

PZ CARMA

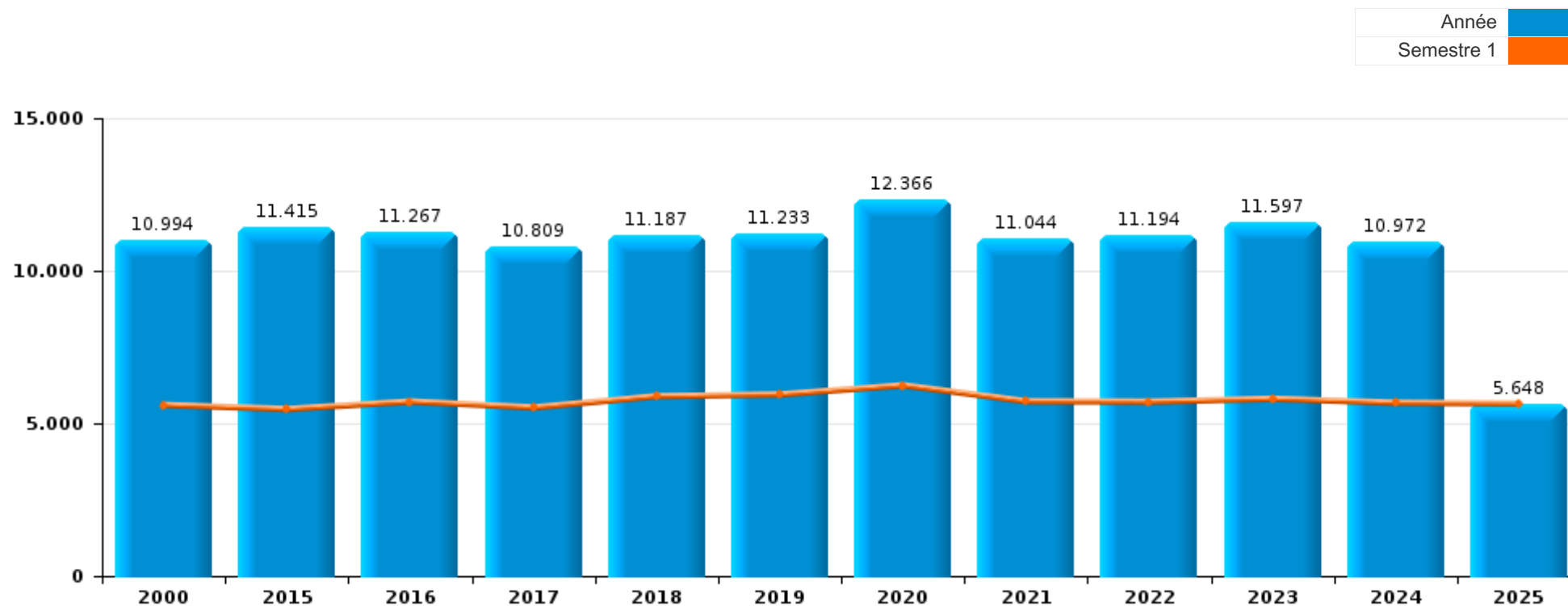
PARTIE I : INFRACTIONS JUDICIAIRES

CRIMINALITE ENREGISTREE COMMISE AU NIVEAU DE LA ZONE DE POLICE



PZ CARMA

	2000	2015	2016	2017	2018	2019	2020	2021	2022	2023	2024	2025
Nombre total des délits	10.994	11.415	11.267	10.809	11.187	11.233	12.366	11.044	11.194	11.597	10.972	5.648



FPF/DGR/DRI/BIPOL - Statistiques policières de criminalité (date de clôture: 31/10/2025)

Les données pour les années 2001 jusqu'à 2014 ne sont plus publiées mais restent disponibles sur demande auprès du service BIPOL.

Les données pour 2025 ne concernent que le 1er semestre.



PZ CARMA

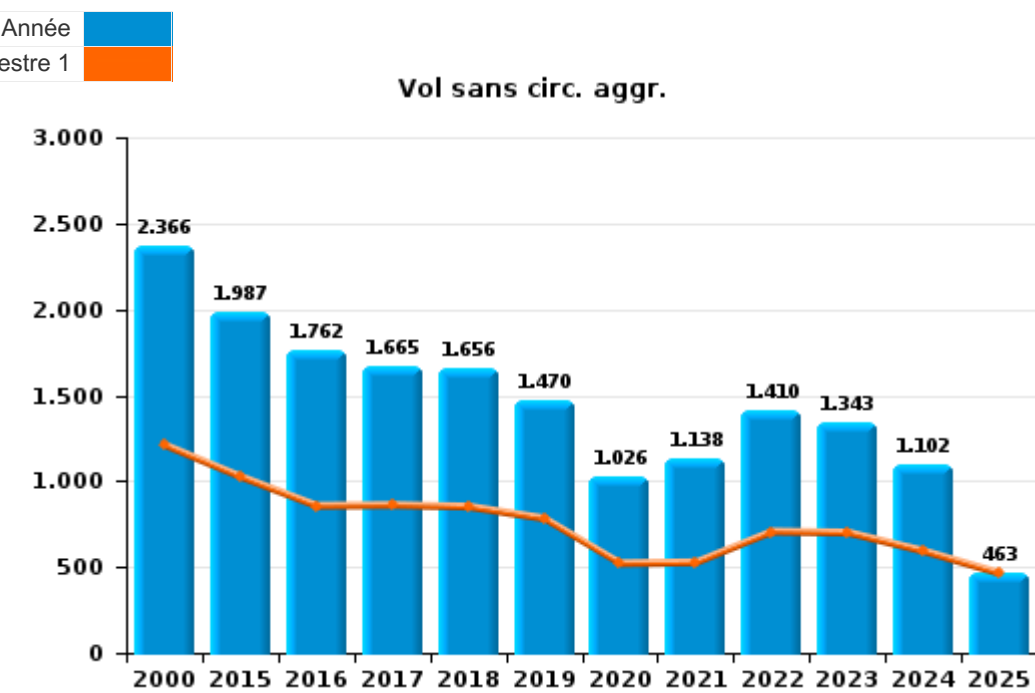
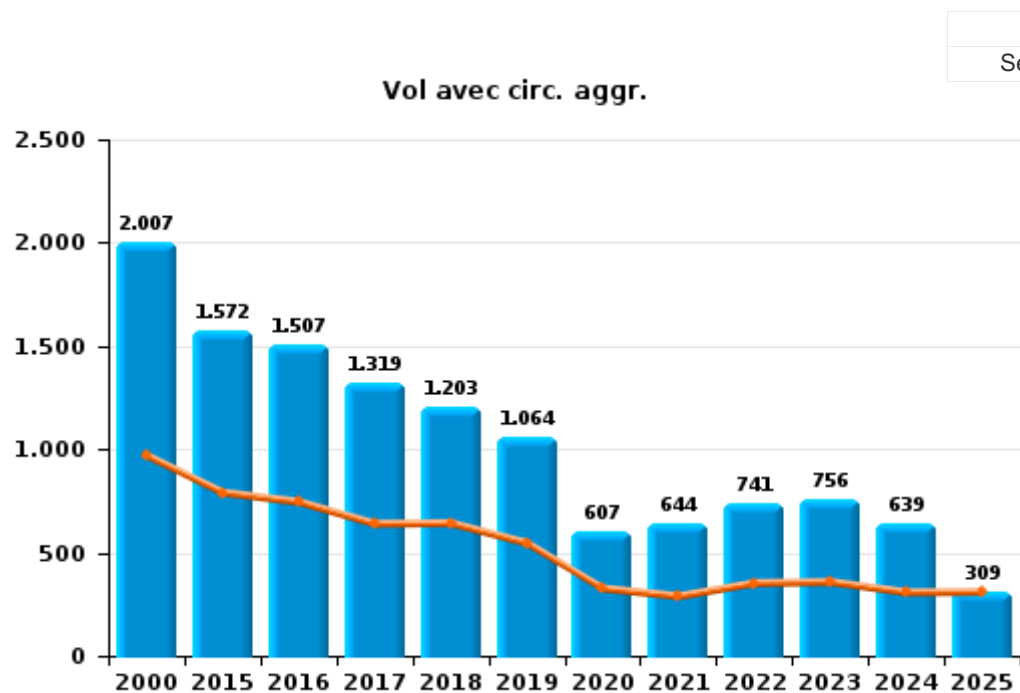
	2000	2015	2016	2017	2018	2019	2020	2021	2022	2023	2024	2025
Vol et extorsion	5.046	3.639	3.355	3.038	2.910	2.581	1.667	1.829	2.217	2.177	1.808	805
Drogues	613	1.568	1.764	1.653	1.644	1.894	1.647	1.543	1.480	1.702	1.692	1.005
Dégradation de la propriété	1.506	1.280	1.291	1.259	1.243	1.094	966	1.029	1.101	984	959	432
Infr. contre l'intégrité physique	787	967	975	959	1.077	1.042	939	953	1.096	1.145	1.070	509
Fraude	461	570	552	584	730	823	1.340	1.171	1.187	1.210	1.190	654
Infr. contre la sécurité publique	506	636	662	587	606	659	558	452	515	543	507	268
Infr. contre autres valeurs morales et sentiments	158	515	517	457	512	498	476	448	509	555	529	271
Criminalité informatique		209	188	146	180	325	910	827	788	655	615	408
Registre de population	144	332	302	259	346	302	256	361	422	454	425	233
Santé publique	10	7	14	23	23	25	1.808	584	45	34	25	16
Infr. contre la famille	267	233	210	238	277	311	234	179	155	154	219	102
Environnement	306	246	233	289	251	237	208	243	184	163	130	58
Armes et explosifs	169	373	292	234	194	253	201	186	172	165	178	76
Protection de la jeunesse	14	74	89	156	133	168	154	248	278	381	387	260
Infr. contre les moeurs	157	113	157	196	197	225	216	212	185	177	215	82
Ivresse et alcool	80	135	145	143	189	169	154	203	226	276	277	117
Infr. contre la foi publique	193	173	130	168	176	154	175	131	164	160	135	74
Législation sur les étrangers	37	62	88	111	90	117	92	105	114	185	157	82
Infr. contre l'autorité publique	125	93	85	84	97	69	100	81	80	78	65	30
Code pénal social	5	18	33	46	80	75	74	52	110	155	140	55
Protection de la personne	73	15	24	25	38	40	48	26	28	58	52	28
Autres lois spéciales	58	32	43	28	31	24	29	31	26	38	36	16
Pratiques commerciales	19	45	20	8	21	11	25	35	35	33	39	15
Loi du football		13	23	13	26	38	2	21	20	26	32	19
Infr. contre la liberté individuelle	7	13	21	10	15	17	25	19	20	16	13	10
Contravention Code pénal	176		2	1	2					2		
Législation économique	3	6	11	18	16	26	14	16	15	21	28	7
Protection des revenus publics	16	8	7	29	41	15	3	9	5	9	8	3
Travail	16	5	6	19	9	2	3	11	2	12	12	2
Carte d'identité	19	13	6	10	5	8	11	7	2	6	5	1
Hormones et dopage		8	11	6	8	13	13	4	1	10	4	3
Infr. contre la Sécurité de l'Etat		3	6	2	5	9	7	9	2	4	9	3
Infr. relative au statut juridique de l'enfant	19	1	2		1	2	4	4				1
Traite des êtres humains		5	1	6	3	1	2		4	3	6	
Marchand de sommeil		1	1	3		1	1	10	2	1	3	1
Exercice illégal de l'autorité publique	3	1	1		2	2	1	2	1	2		
Autres infractions Code pénal		2			2	1	2	1	2			2
Sécurité privée	1	1			2					3	2	
Code pénal militaire et milice					3	2		1				
Exploitation de la mendicité				1	2							
Provocation crime ou délits							1	1	1			
Sous-total	10.994	11.415	11.267	10.809	11.187	11.233	12.366	11.044	11.194	11.597	10.972	5.648
Contravention règlement policier local		406	382	503	603	664	845	965	750	539	446	235
Sous-total		406	382	503	603	664	845	965	750	539	446	235
Total	10.994	11.821	11.649	11.312	11.790	11.897	13.211	12.009	11.944	12.136	11.418	5.883



I.1. Catégorie des infractions : Vol et extorsion (top 5 des infractions au niveau national 2024)

PZ CARMA

	2000	2015	2016	2017	2018	2019	2020	2021	2022	2023	2024	2025
Vol sans circ. agr.	2.366	1.987	1.762	1.665	1.656	1.470	1.026	1.138	1.410	1.343	1.102	463
Vol avec circ. agr.	2.007	1.572	1.507	1.319	1.203	1.064	607	644	741	756	639	309
Vol non spécifié	652	29	25	20	11	14	2	3	4	1	2	1
Extorsion	18	51	61	34	40	33	32	44	62	77	65	32
Autres	3											
Total	5.046	3.639	3.355	3.038	2.910	2.581	1.667	1.829	2.217	2.177	1.808	805



FPF/DGR/DRI/BIPOL - Statistiques policières de criminalité (date de clôture: 31/10/2025)
 Les données pour les années 2001 jusqu'à 2014 ne sont plus publiées mais restent disponibles sur demande auprès du service BIPOL.
 Les données pour 2025 ne concernent que le 1er semestre.



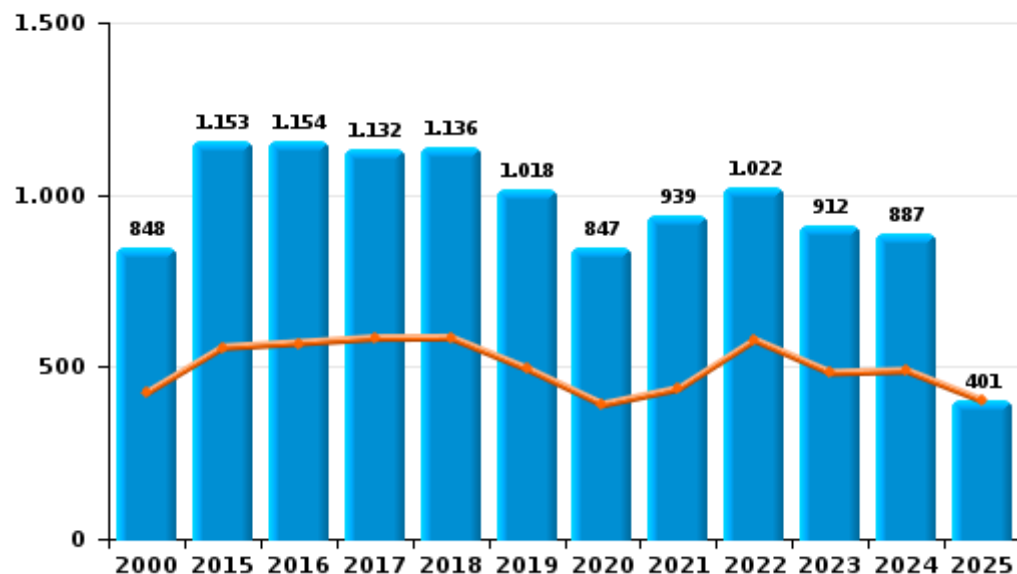
I.2. Catégorie des infractions : Dégradation de la propriété (top 5 des infractions au niveau national 2024)

PZ CARMA

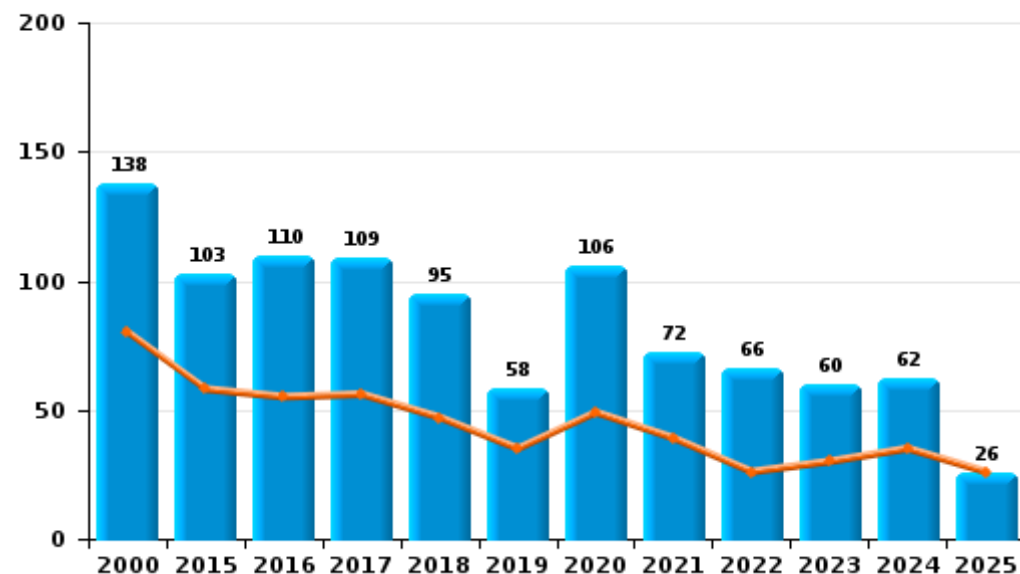
	2000	2015	2016	2017	2018	2019	2020	2021	2022	2023	2024	2025
Vandalisme	848	1.153	1.154	1.132	1.136	1.018	847	939	1.022	912	887	401
Destruction, dénaturation, dégradation	511	20	23	15	11	10	7	13	6	11	7	3
Incendie volontaire	66	60	66	73	59	34	61	41	44	34	32	13
Incendie involontaire	72	43	44	36	36	24	45	31	22	26	30	13
Destruction par explosion volontaire	9	4	4	3	1	8	6	5	7	1	3	2
Total	1.506	1.280	1.291	1.259	1.243	1.094	966	1.029	1.101	984	959	432

Année ■
Semestre 1 ■

Vandalisme



Incendie



FPF/DGR/DRI/BIPOL - Statistiques policières de criminalité (date de clôture: 31/10/2025)
 Les données pour les années 2001 jusqu'à 2014 ne sont plus publiées mais restent disponibles sur demande auprès du service BIPOL.
 Les données pour 2025 ne concernent que le 1er semestre.

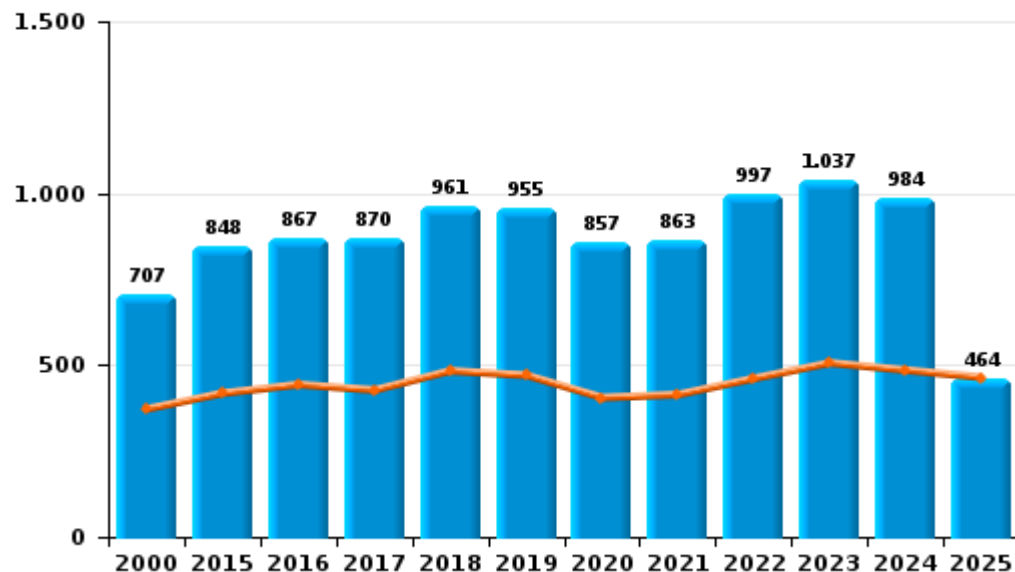
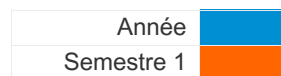


I.3. Catégorie des infractions : Infr. contre l'intégrité physique (top 5 des infractions au niveau national 2024)

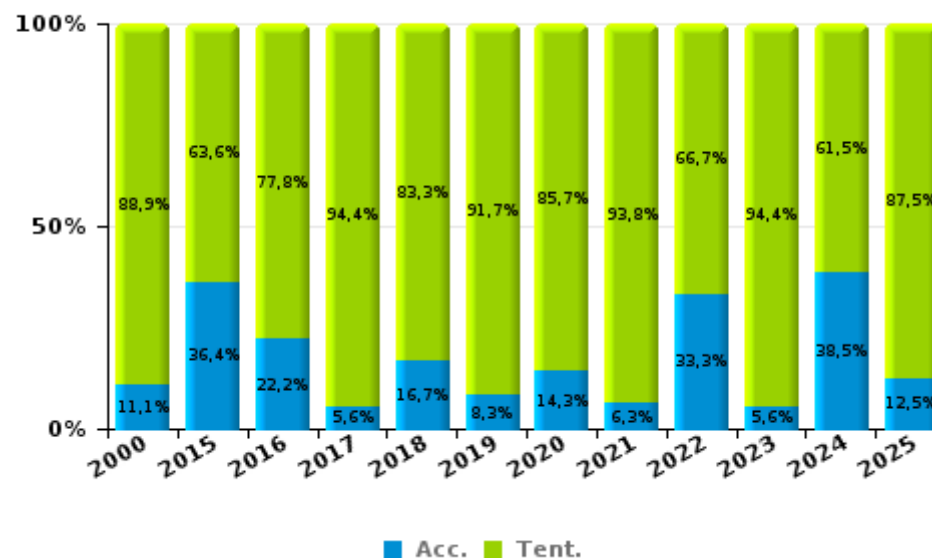
PZ CARMA

	2000	2015	2016	2017	2018	2019	2020	2021	2022	2023	2024	2025
Coups et/ou blessures	707	848	867	870	961	955	857	863	997	1.037	984	464
Autres	71	97	99	71	104	75	75	74	87	90	73	37
Meurtre et assassinat	9	22	9	18	12	12	7	16	12	18	13	8
Total	787	967	975	959	1.077	1.042	939	953	1.096	1.145	1.070	509

Coups et/ou blessures



Meurtre et assassinat



FPF/DGR/DRI/BIPOL - Statistiques policières de criminalité (date de clôture: 31/10/2025)
 Les données pour les années 2001 jusqu'à 2014 ne sont plus publiées mais restent disponibles sur demande auprès du service BIPOL.
 Les données pour 2025 ne concernent que le 1er semestre.



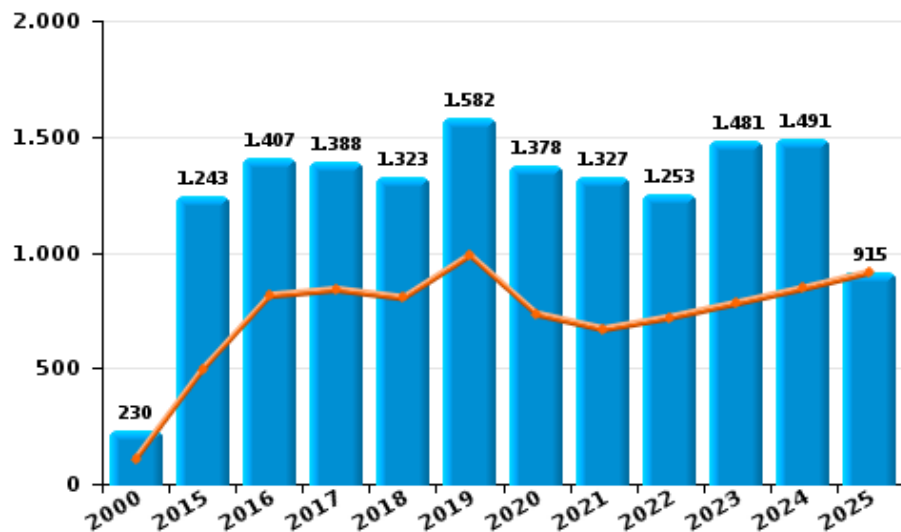
I.4. Catégorie des infractions : Drogues (top 5 des infractions au niveau national 2024)

PZ CARMA

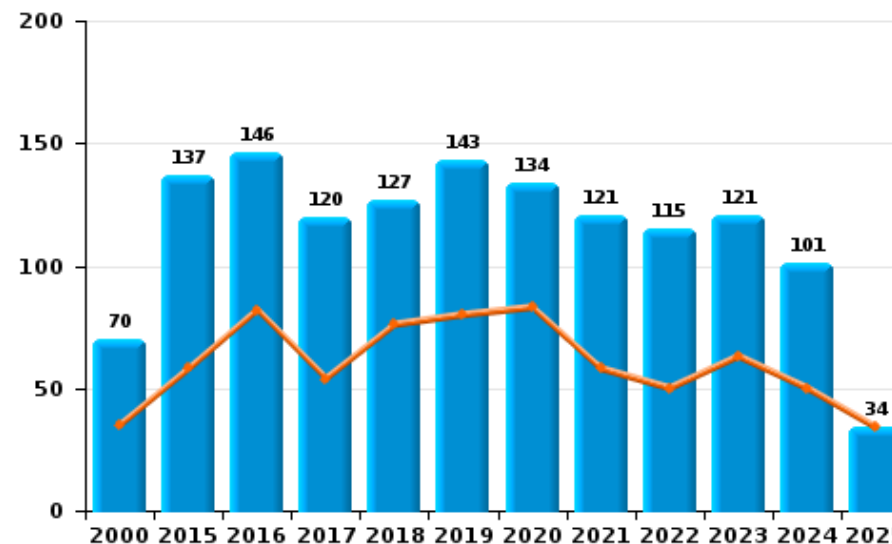
	2000	2015	2016	2017	2018	2019	2020	2021	2022	2023	2024	2025
Détention	230	1.243	1.407	1.388	1.323	1.582	1.378	1.327	1.253	1.481	1.491	915
Commerce	70	137	146	120	127	143	134	121	115	121	101	34
Fabrication	12	103	102	70	83	63	58	47	52	39	35	9
Usage	178	32	33	23	45	46	38	20	37	41	45	24
Importation et exportation	103	33	40	32	24	27	26	12	13	15	13	4
Autres	20	20	36	20	42	33	13	16	10	5	7	3
Protoxyde d'azote (gaz hilarant)												16
Total	613	1.568	1.764	1.653	1.644	1.894	1.647	1.543	1.480	1.702	1.692	1.005



Détention



Commerce





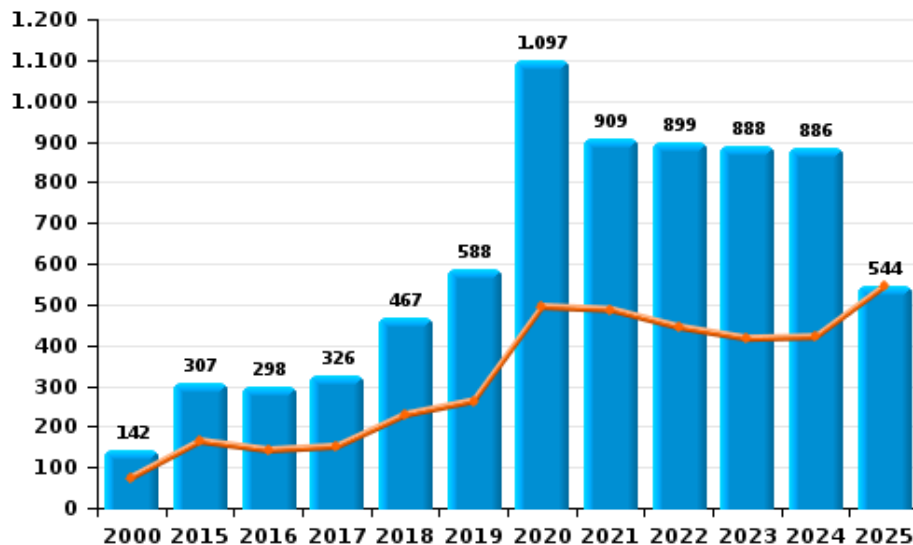
I.5. Catégorie des infractions : Fraude (top 5 des infractions au niveau national 2024)

PZ CARMA

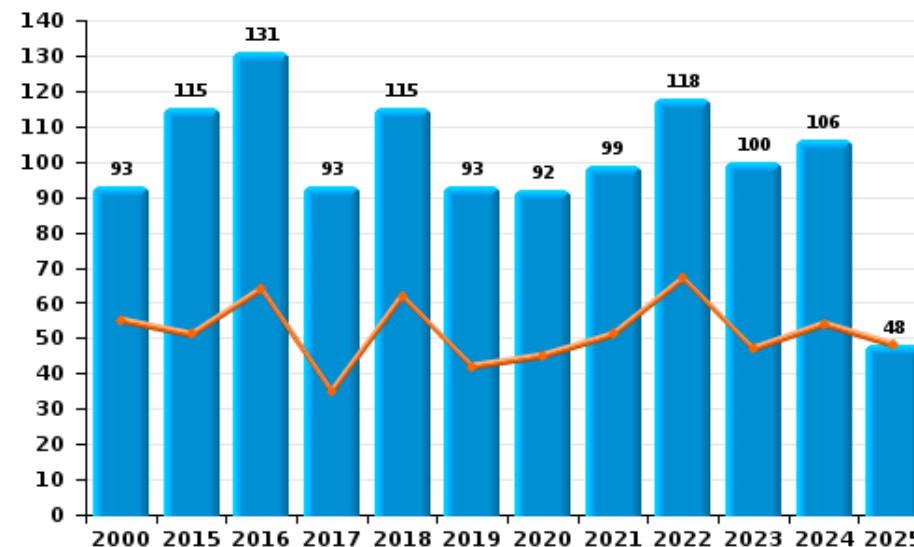
	2000	2015	2016	2017	2018	2019	2020	2021	2022	2023	2024	2025
Abus de confiance et infr. apparentées	93	115	131	93	115	93	92	99	118	100	106	48
Compartiments cachés moyens de transport												1
Détournement et destruction frauduleuse	92	65	62	67	53	39	51	68	67	78	79	23
Escroquerie	142	307	298	326	467	588	1.097	909	899	888	886	544
Fraudes: Autres	45	25	12	36	26	28	41	42	53	74	65	23
Grivèlerie	36	18	20	25	21	18	10	8	12	10	10	5
Infr. liées à l'insolvabilité		27	20	21	41	42	37	35	30	48	36	8
Recel	53	13	9	16	7	15	12	10	8	12	8	2
Total	461	570	552	584	730	823	1.340	1.171	1.187	1.210	1.190	654

Année	■
Semestre 1	■

Escroquerie



Abus de confiance et infr. apparentée



STATISTIQUES POLICIERES DE CRIMINALITE

LIEU DE PERPETRATION: ZONE DE POLICE

PZ CARMA

PARTIE II : FIGURES CRIMINELLES / PHENOMENES



PZ CARMA

FC Vol moyen de transport

	2000	2015	2016	2017	2018	2019	2020	2021	2022	2023	2024	2025
Vol de voiture	357	133	114	93	90	100	51	34	46	57	45	27
Vol de moto	19	21	17	18	6	14	7	11	8	18	6	4
Carjacking	14	2	9	3	6	6	2	1	2	3	2	2
Homejacking	2	1	1	2	1				2			1
Vol dans les garages	17	17	7	6	5	8	5	1		1	3	2
Vol de vélomoteur	132	56	30	27	15	27	17	25	24	37	17	10
Vol de vélo	645	444	340	374	274	278	201	207	252	249	175	93

FC Cambriolage

	2000	2015	2016	2017	2018	2019	2020	2021	2022	2023	2024	2025
Cambriolage dans habitation	757	748	693	535	495	411	268	292	364	308	294	125
Cambriolage ds entreprise ou commerce	416	242	205	192	179	153	87	82	83	108	101	35
Cambriolage ds service public ou bâtiment administ	105	85	80	73	60	35	31	39	26	38	34	13
Vol au bélier	6	4		1	2	2		1				
Cambriolage dans bâtiment (total)	1.265	1.074	977	799	733	598	386	413	473	454	429	173



FC Vol autre

	2000	2015	2016	2017	2018	2019	2020	2021	2022	2023	2024	2025
Vol à main armée	54	39	35	69	40	57	21	24	33	16	15	4
Vol avec violence sans arme	130	106	125	92	91	67	51	62	131	114	92	38
Vol dans ou sur un véhicule	788	242	278	270	236	210	114	140	167	135	128	79
Sacjacking dans une voiture										1		
Vol d'armes et explosifs	10	12	11	15	9	11	7	8	8	5	5	3
Steaming		3	3	7		1	2		4	4	1	1
Arrachage de sac à main	7	4	2	3	3	1	1	1	2	4	1	
Vol à l'arraché	27	17	12	16	36	15	13	16	14	51	39	4
Vol à la tire	155	128	169	88	134	127	44	71	68	67	57	14
Vol à l'étalage	203	244	284	299	298	248	163	231	308	323	227	73
Vol par ruse	48	69	79	62	67	61	24	48	37	43	14	7
Vol de métaux	28	52	50	44	41	35	16	31	46	41	31	10
Vol sur les chantiers	76	51	42	51	58	53	22	36	32	42	31	17
Home-invasion		5	3	11	3	4	1	1			1	
Vol d'animaux	28	12	10	14	7	5	4	5	3	8	8	2
Vol de cargaison	1	4	3	2		1	3		8	3	2	2

Criminalité ICT

	2000	2015	2016	2017	2018	2019	2020	2021	2022	2023	2024	2025
Fraude de cartes de paiements	16	62	33	49	46	52	55	43	71	57	50	23
Phishing		6	2	6	15	105	448	421	342	276	238	154
Ransomware					2	6	5	2	1		1	2
Shouldersurfing		7	1	19	3	5	2	1	4	1	1	2
Skimming		5		12	5	19	10	2	1		2	



FC Autre

	2000	2015	2016	2017	2018	2019	2020	2021	2022	2023	2024	2025
Violence contre les métiers d'intérêt général	12	23	15	11	38	28	33	23	23	25	29	22
Viol collectif	2	1	7	3	3	4		1	2		1	
Graffiti	4	33	56	39	31	34	24	19	37	23	25	13
Dégradation de voiture	259	500	452	483	505	451	345	381	444	377	389	156
Rixe au couteau	2	8	9	11	13	13	8	16	9	14	15	5

PH Violence intrafamiliale (VIF)

	2000	2015	2016	2017	2018	2019	2020	2021	2022	2023	2024	2025
VIF: physique, dans le couple	107	267	268	274	312	325	314	295	335	343	345	140
VIF: physique, envers des descendants	1	29	25	29	36	44	39	40	63	65	68	21
VIF: physique, envers d'autres membres	81	51	59	66	82	68	65	65	66	70	58	34
VIF: sexuelle, dans le couple			3	1	1	1	2		1	3		
VIF: sexuelle, envers des descendants	4	6	6	7	12	4	7	9	2	2	1	
VIF: sexuelle, envers d'autres membres	1											
VIF: psychique, dans le couple	194	219	206	258	307	362	283	209	202	195	269	117
VIF: psychique, envers des descendants		2	1	6	5	8	14	8	11	16	14	5
VIF: psychique, envers d'autres membres		2	4	7	5	12	17	14	10	8	16	7
VIF: économique, dans le couple	3	8	16	14	16	11	18	11	22	27	18	13
VIF: économique, envers des descendants			2	1	3	3	3	2	5	3	3	5
VIF: économique, envers d'autres membres	97	39	35	24	35	18	20	18	20	42	41	39



PH Hormones et dopage

	2000	2015	2016	2017	2018	2019	2020	2021	2022	2023	2024	2025
Dopage humain		11	13	9	7	15	14	6	1	11	4	4
Engraissement illégal		4	5		4	7	7	3	2	1	1	

PH Drogues

	2000	2015	2016	2017	2018	2019	2020	2021	2022	2023	2024	2025
Vente de cocaïne		34	18	22	36	32	29	29	26	41	37	14
Import-export de cocaïne		4	4	3	4	1	2	2	2	2	4	1
Production de drogues synthétiques		12	10	2	5	7	5	7	11	2	2	1
Import-export de drogues synthétiques		9	7	3	7	2	3	1	1	3	1	1
Vente de drogues synthétiques	2	39	28	18	29	26	23	38	25	31	29	15
Production de cannabis (culture)	1	54	45	37	44	35	27	18	16	10	9	2
Import-export de cannabis en grande quantité						1				1		
Vente de cannabis en grande quantité		1	1	1	3	5	2		1	5	2	1
Import-export d'héroïne		1	1	2	2	1		1				
Vente-traffic d'héroïne		4	2	3	2		1	5	1	6	1	

PH Trafic d'armes

	2000	2015	2016	2017	2018	2019	2020	2021	2022	2023	2024	2025
Commerce et production d'arme à feu et mun.	3	6	1	4	3	4	6	6	4	4	4	2
Commerce et production d'arme non à feu			3	1		1						

PH Traite des êtres humains

	2000	2015	2016	2017	2018	2019	2020	2021	2022	2023	2024	2025
TEH - exploitation économique		4		5	2				2	1		
TEH - exploitation sexuelle	7	2	2	1	8	8	7	7	5	4	8	2



PH Violence dans l'espace public

	2000	2015	2016	2017	2018	2019	2020	2021	2022	2023	2024	2025
Violence physique (transport public)	7	26	24	17	19	24	12	14	24	21	18	13
Violence physique (voie publique)	217	207	210	192	197	213	171	182	217	231	215	99
Violence physique (autre endroit public)	26	19	16	14	22	20	27	21	21	25	23	15
Violence physique (endroit accessible au public)	184	188	166	168	168	142	119	111	173	165	134	73
Violence sexuelle (transport public)	1	5	3	1	2	6	3	10	6	1	6	3
Violence sexuelle (voie publique)	40	14	7	16	16	22	17	20	18	25	21	6
Violence sexuelle (autre endroit public)	10	6	15	7	10	10	12	10	6	8	11	5
Violence sexuelle (endroit accessible au public)	27	15	29	27	23	29	16	25	21	31	31	7
Violence psychique (transport public)	2	12	18	2	12	14	11	7	5	12	14	5
Violence psychique (voie publique)	154	158	138	125	155	175	119	132	138	138	156	76
Violence psychique (autre endroit public)	21	16	18	11	13	17	21	16	18	19	15	6
Violence psychique (endroit accessible au public)	119	134	114	131	109	129	104	73	100	104	96	48
Vol à main armée (transport public)		2		3				1		1	1	
Vol à main armée (voie publique)	9	8	12	10	8	14	3	4	8	4	4	1
Vol à main armée (autre endroit public)	1	2	1			2				4	1	
Vol à main armée (endroit accessible au public)	30	16	13	36	20	30	13	12	22	4	3	2
Vol avec violence sans arme (transport public)	4	2		3	1	1	1	3	6	7	2	
Vol avec violence sans arme (voie publique)	42	25	29	19	17	10	12	8	13	18	15	7
Vol avec violence sans arme (autre endroit public)	3	3	3	5	3	3	1	3	1	5		2
Vol avec violence sans arme (endr. acces. au pub.)	39	24	38	20	32	28	12	16	19	24	33	4

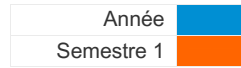


PH Autre

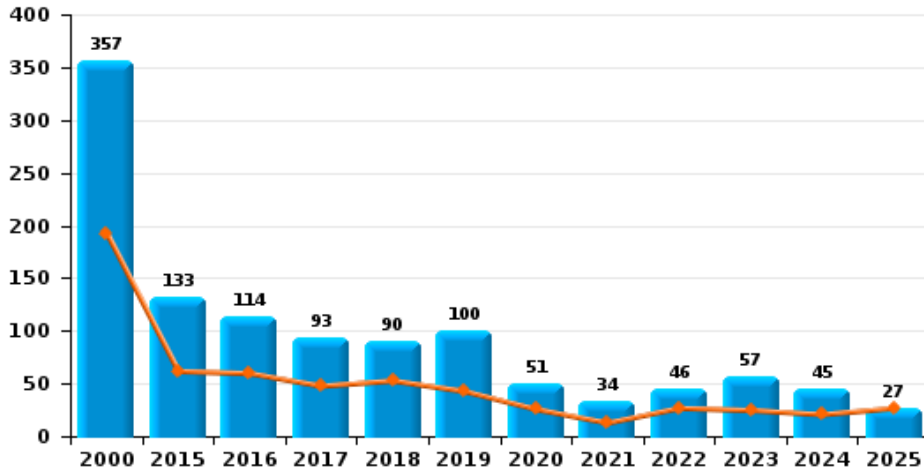
	2000	2015	2016	2017	2018	2019	2020	2021	2022	2023	2024	2025
Faux policiers		1		2	3		3	5	5	2	10	5
Terrorisme, extrémisme et radicalisme		6	10	2	5	7	5	4	5	3	4	2
Cyberharcèlement	24	284	386	294	281	262	260	214	223	253	254	135
Fraude à l'identité	18	72	69	87	182	153	230	104	97	119	83	33



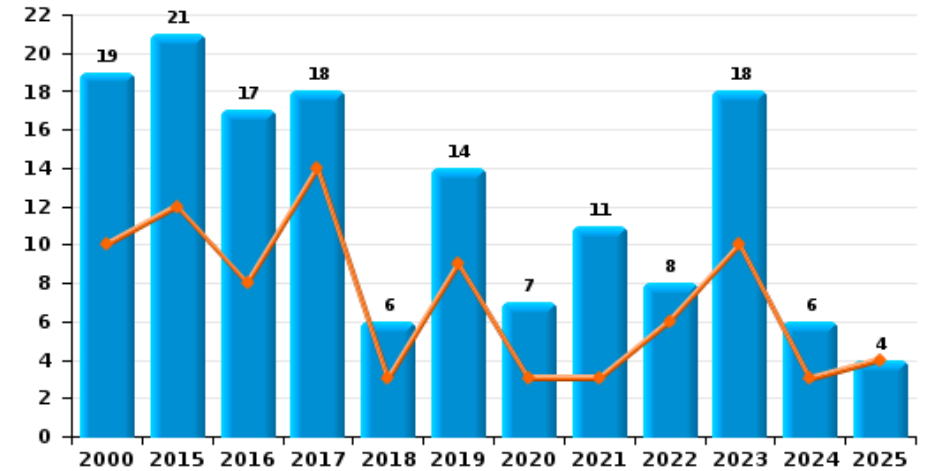
PZ CARMA



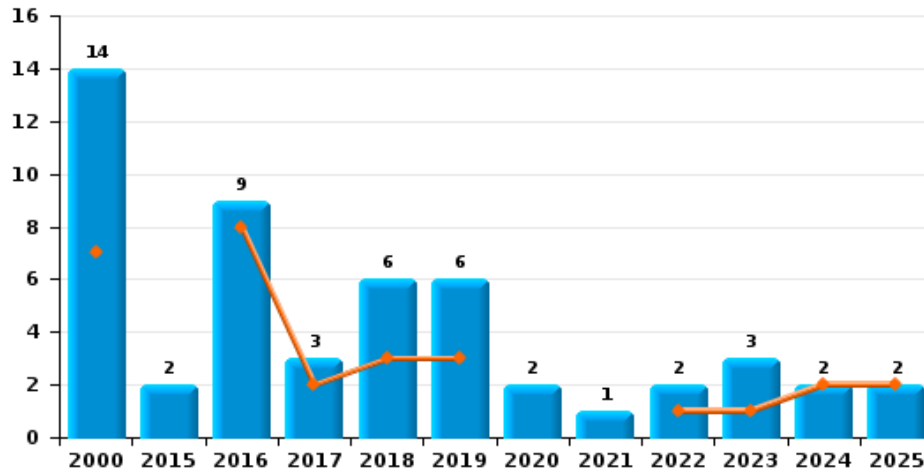
Vol de voiture



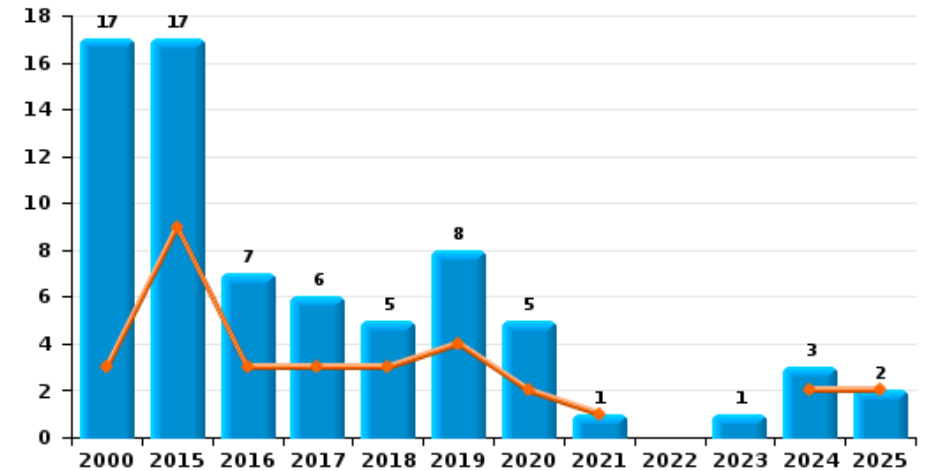
Vol de moto



Carjacking



Vol dans les garages

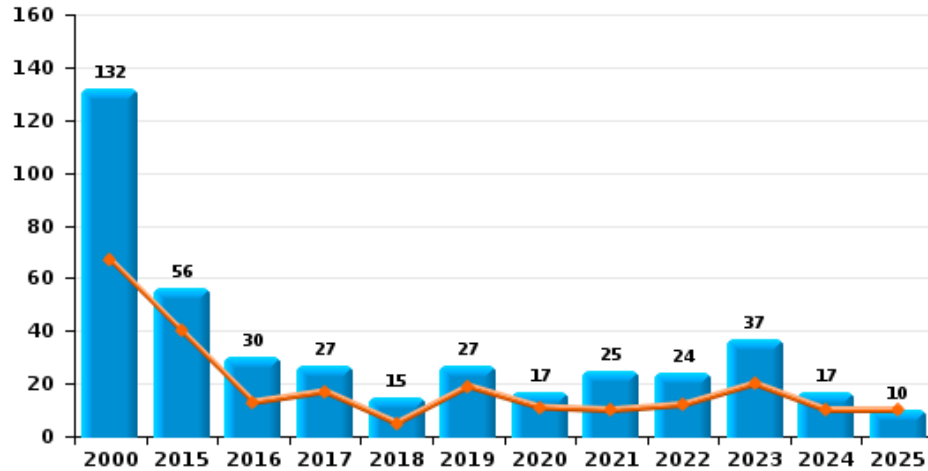




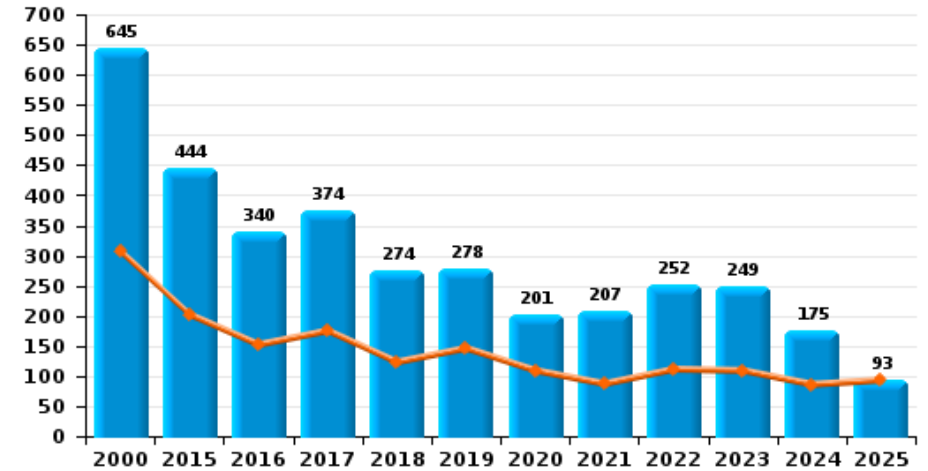
PZ CARMA

Année	■
Semestre 1	■

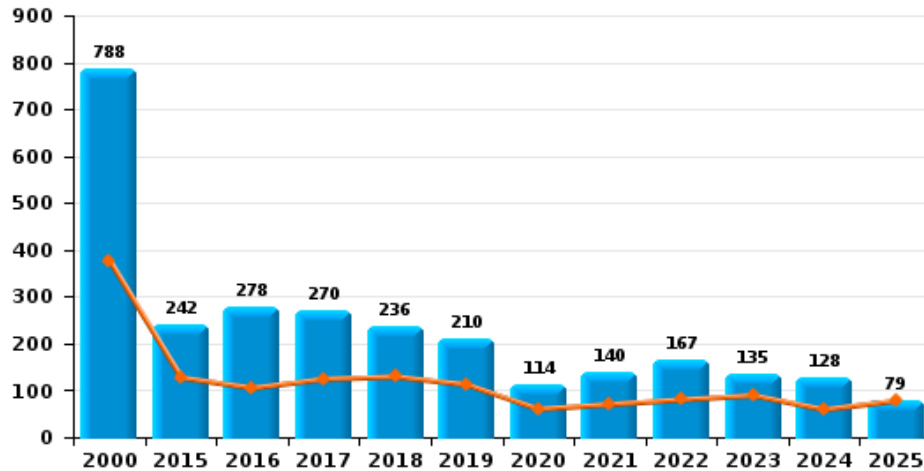
Vol de vélomoteur



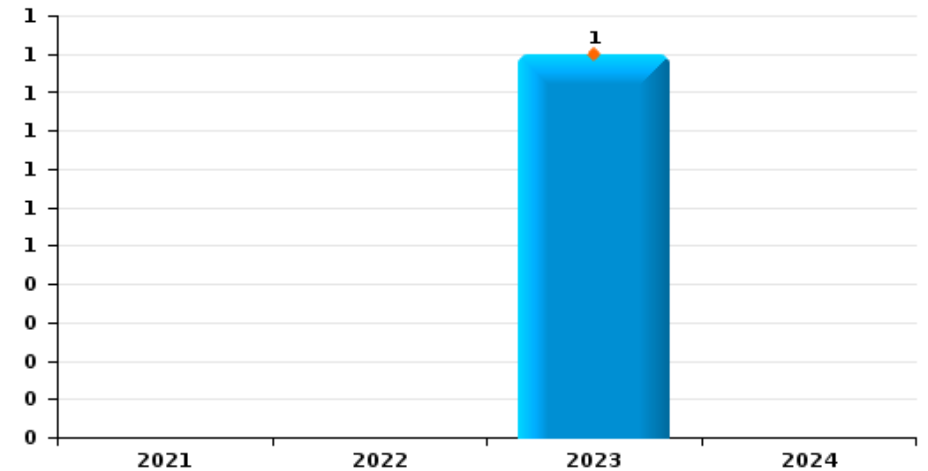
Vol de vélo



Vol dans ou sur un véhicule



Sacjacking dans une voiture

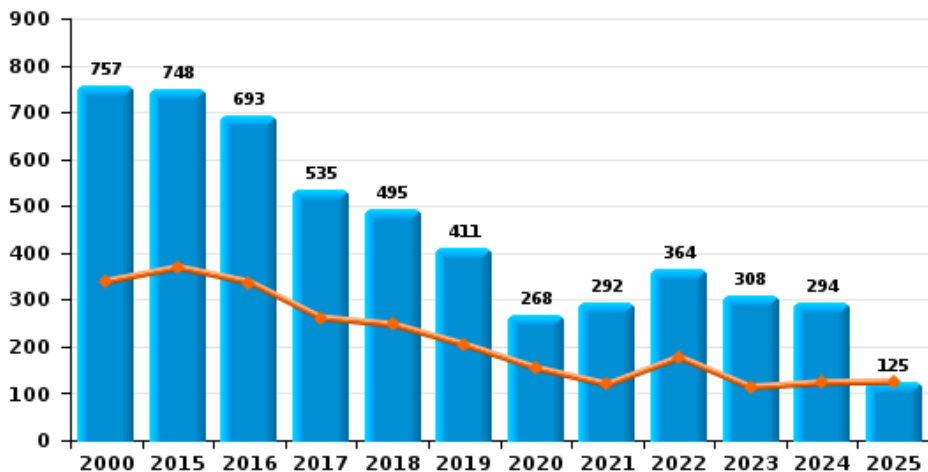




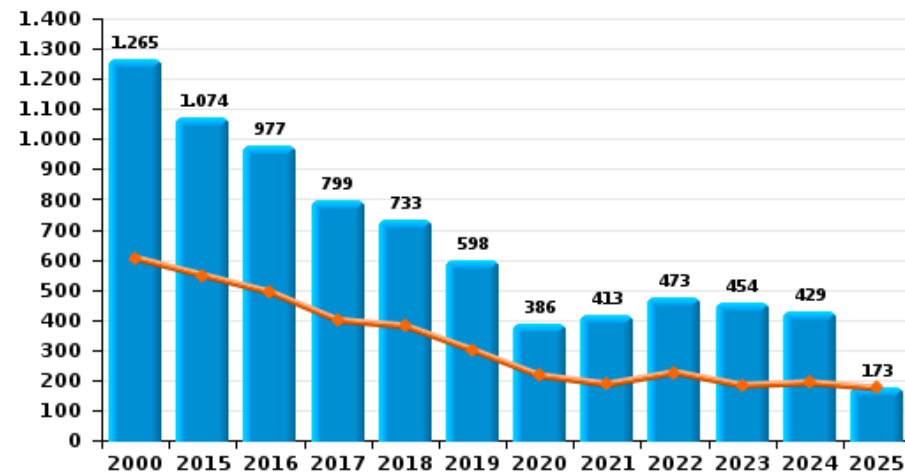
PZ CARMA

Année	■
Semestre 1	■

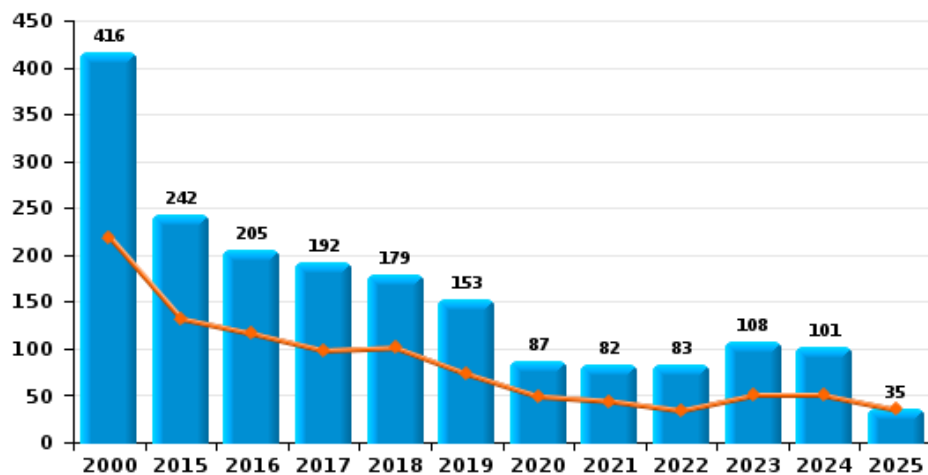
Cambrilage dans habitation



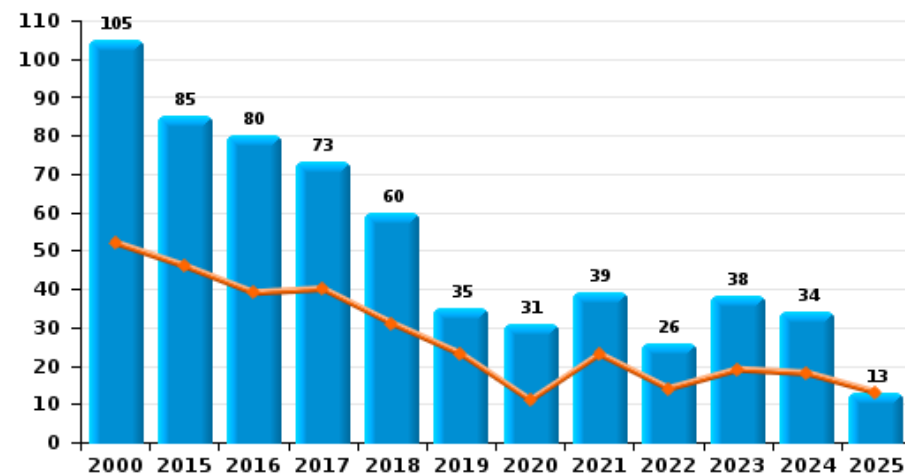
Cambrilage dans bâtiment (total)



Cambrilage ds entreprise ou commerce



Cambrilage ds service public ou bâtiment administ

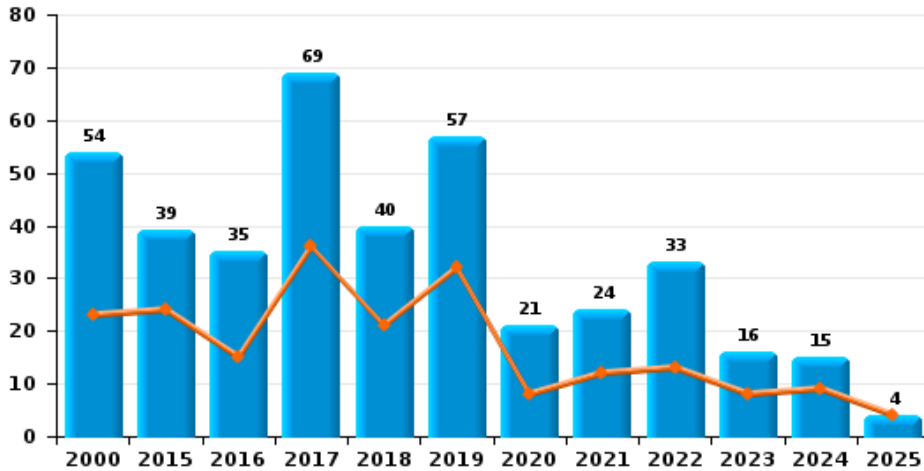




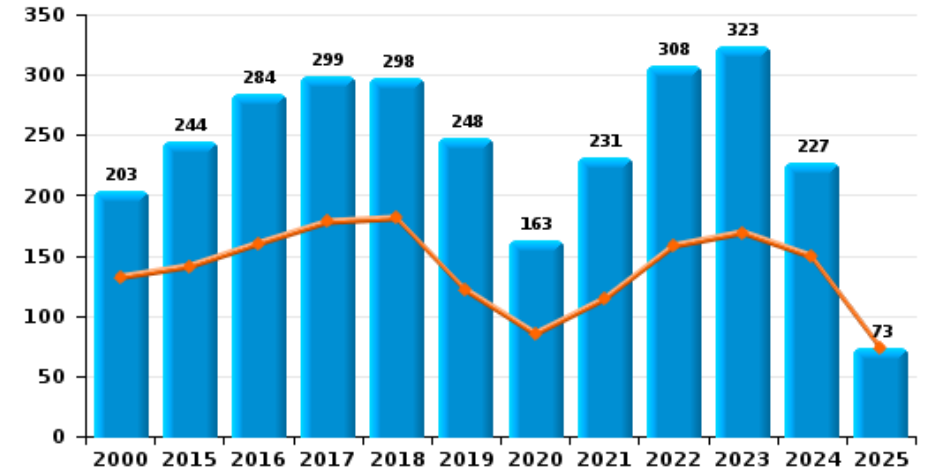
PZ CARMA

Année ■
Semestre 1 ■

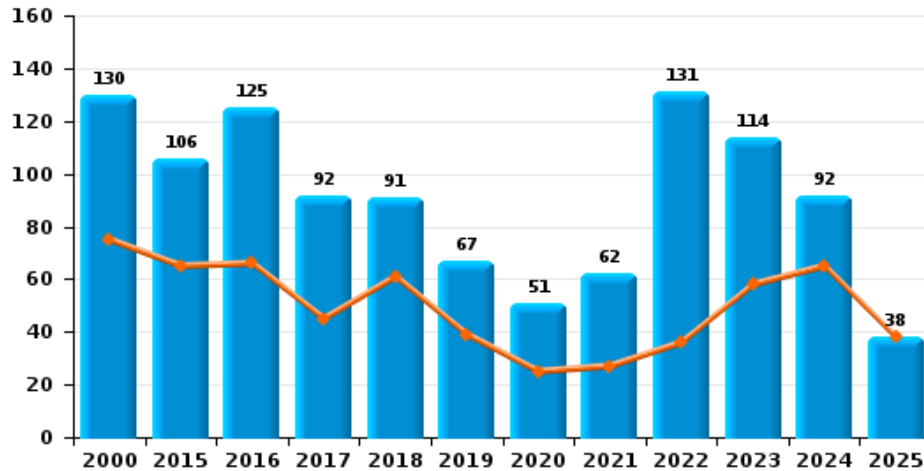
Vol à main armée



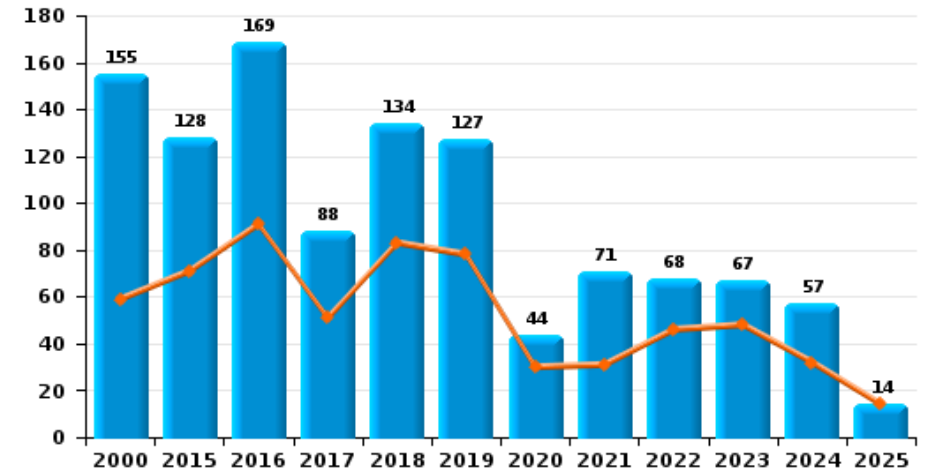
Vol à l'étalage



Vol avec violence sans arme



Vol à la tire

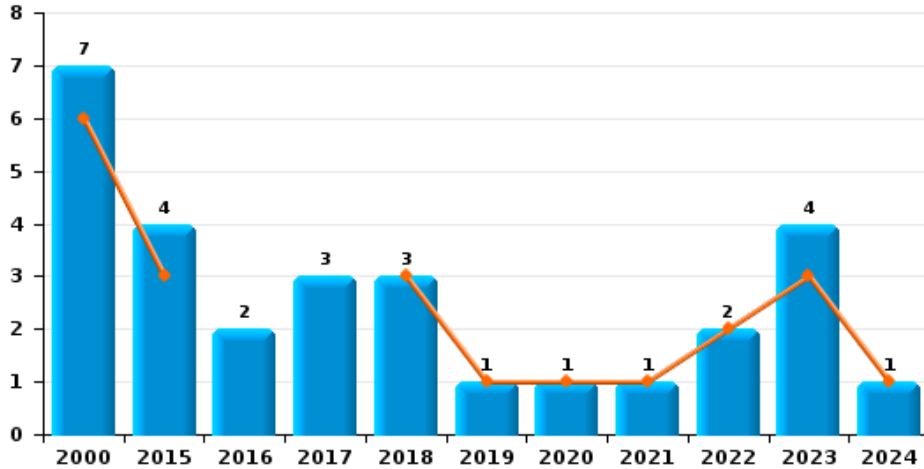




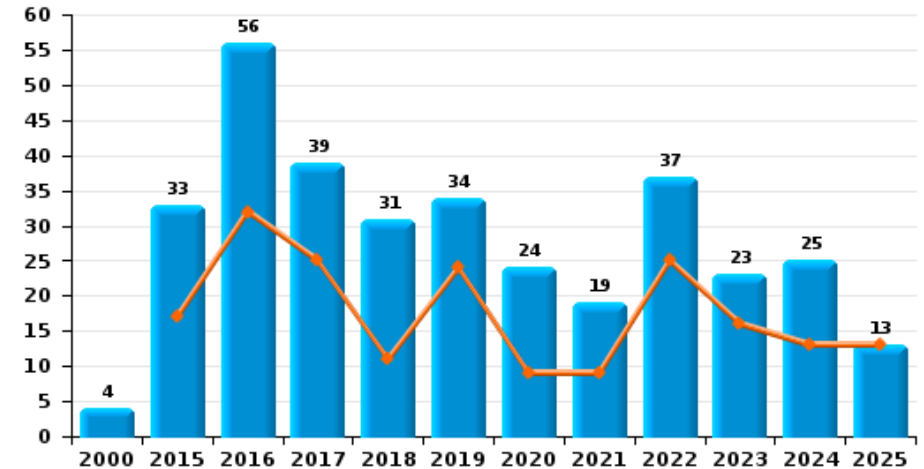
PZ CARMA

Année ■
Semestre 1 ■

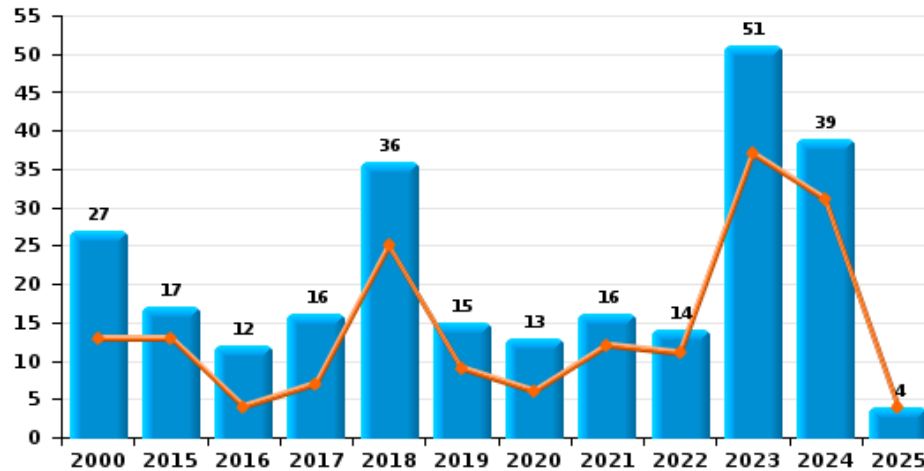
Arrachage de sac à main



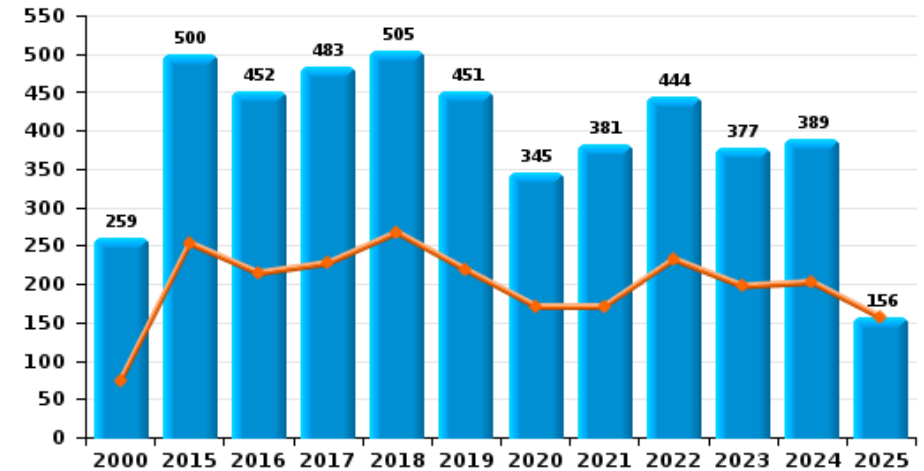
Graffiti



Vol à l'arraché



Dégradation de voiture





PZ CARMA

FC Vol moyen de transport

		2000	2015	2016	2017	2018	2019	2020	2021	2022	2023	2024	2025
Vol de voiture	Trim 1	101	35	31	19	34	19	10	4	7	13	12	12
	Trim 2	92	27	29	29	19	24	16	9	20	12	9	15
	Trim 3	82	30	26	26	17	24	20	12	7	15	11	
	Trim 4	82	41	28	19	20	33	5	9	12	17	13	
	Total	357	133	114	93	90	100	51	34	46	57	45	27
Vol de moto	Trim 1	3	4	3	7		4	2	2	4	5	1	
	Trim 2	7	8	5	7	3	5	1	1	2	5	2	4
	Trim 3	7	4	5	4	3	1		1	1	7	2	
	Trim 4	2	5	4			4	4	7	1	1	1	
	Total	19	21	17	18	6	14	7	11	8	18	6	4
Carjacking	Trim 1	6		1		2	2						1
	Trim 2	1		7	2	1	1			1	1	2	1
	Trim 3	3	1		1	2	1	1			2		
	Trim 4	4	1	1		1	2	1	1	1			
	Total	14	2	9	3	6	6	2	1	2	3	2	2
Homejacking	Trim 1				1	1				1			
	Trim 2		1										1
	Trim 3	1		1	1								
	Trim 4	1								1			
	Total	2	1	1	2	1				2			1
Vol dans les garages	Trim 1	2	7	2	2	2	2	2				2	
	Trim 2	1	2	1	1	1	2		1				2
	Trim 3	8	3	2	3			3			1		
	Trim 4	6	5	2		2	4					1	
	Total	17	17	7	6	5	8	5	1		1	3	2



FC Vol moyen de transport

		2000	2015	2016	2017	2018	2019	2020	2021	2022	2023	2024	2025
Vol de vélomoteur	Trim 1	26	16	8	10	2	6	4	6	8	7	2	6
	Trim 2	41	24	5	7	3	13	7	4	4	13	8	4
	Trim 3	35	13	7	7	6	3	3	6	5	7	5	
	Trim 4	30	3	10	3	4	5	3	9	7	10	2	
	Total	132	56	30	27	15	27	17	25	24	37	17	10
Vol de vélo	Trim 1	118	76	64	64	50	39	51	29	52	46	37	33
	Trim 2	189	126	88	111	73	107	58	58	59	63	49	60
	Trim 3	190	125	102	114	82	68	57	72	84	77	56	
	Trim 4	148	117	86	85	69	64	35	48	57	63	33	
	Total	645	444	340	374	274	278	201	207	252	249	175	93



FC Cambriolage

		2000	2015	2016	2017	2018	2019	2020	2021	2022	2023	2024	2025
Cambriolage dans habitation	Trim 1	162	220	236	172	167	110	111	61	113	73	65	76
	Trim 2	177	149	101	89	80	94	43	58	64	40	58	49
	Trim 3	195	155	144	135	88	83	52	74	73	67	61	
	Trim 4	223	224	212	139	160	124	62	99	114	128	110	
	Total	757	748	693	535	495	411	268	292	364	308	294	125
Cambriolage ds entreprise ou commerce	Trim 1	119	56	60	52	54	36	32	17	14	23	32	12
	Trim 2	100	76	56	46	47	37	17	27	20	27	18	23
	Trim 3	117	61	42	50	42	34	25	16	27	23	30	
	Trim 4	80	49	47	44	36	46	13	22	22	35	21	
	Total	416	242	205	192	179	153	87	82	83	108	101	35
Cambriolage ds service public ou bâtiment administ	Trim 1	18	23	20	11	21	13	5	13	7	9	9	3
	Trim 2	34	23	19	29	10	10	6	10	7	10	9	10
	Trim 3	27	16	20	15	12	7	9	6	7	11	9	
	Trim 4	26	23	21	18	17	5	11	10	5	8	7	
	Total	105	85	80	73	60	35	31	39	26	38	34	13
Vol au bélier	Trim 1	1	2			1							
	Trim 2	1	2			1	1						
	Trim 3	2							1				
	Trim 4	2			1		1						
	Total	6	4		1	2	2		1				
Cambriolage dans bâtiment (total)	Trim 1	297	299	316	235	242	159	148	91	134	105	106	91
	Trim 2	307	248	175	163	137	140	66	95	91	77	85	82
	Trim 3	336	232	206	200	141	124	86	96	107	101	100	
	Trim 4	325	295	280	201	213	175	86	131	141	171	138	
	Total	1.265	1.074	977	799	733	598	386	413	473	454	429	173



FC Vol autre

		2000	2015	2016	2017	2018	2019	2020	2021	2022	2023	2024	2025
Vol à main armée	Trim 1	15	11	9	21	12	17	6	7	8	6	4	2
	Trim 2	8	13	6	15	9	15	2	5	5	2	5	2
	Trim 3	10	4	6	18	5	9	8	5	10	3	1	
	Trim 4	21	11	14	15	14	16	5	7	10	5	5	
	Total	54	39	35	69	40	57	21	24	33	16	15	4
Vol avec violence sans arme	Trim 1	40	33	35	29	31	19	19	12	17	21	20	12
	Trim 2	35	32	31	16	30	20	6	15	19	37	45	26
	Trim 3	32	23	30	19	21	9	12	16	64	35	14	
	Trim 4	23	18	29	28	9	19	14	19	31	21	13	
	Total	130	106	125	92	91	67	51	62	131	114	92	38
Vol dans ou sur un véhicule	Trim 1	165	54	54	74	74	41	38	39	44	48	24	43
	Trim 2	212	74	52	51	56	72	23	32	37	42	36	36
	Trim 3	211	64	81	66	58	54	28	38	33	22	24	
	Trim 4	200	50	91	79	48	43	25	31	53	23	44	
	Total	788	242	278	270	236	210	114	140	167	135	128	79
Sacjacking dans une voiture	Trim 1										1		
	Total										1		
Vol d'armes et explosifs	Trim 1		6	2	5	1	3	3	2	2	1		2
	Trim 2	5	3	2	4	3	2	1	1	2	2		1
	Trim 3	3	1	4	6	4	3	1	2			2	
	Trim 4	2	2	3		1	3	2	3	4	2	3	
	Total	10	12	11	15	9	11	7	8	8	5	5	3



FC Vol autre

		2000	2015	2016	2017	2018	2019	2020	2021	2022	2023	2024	2025
Steaming	Trim 1		1		3					1	1	1	
	Trim 2			1			1						1
	Trim 3			1	1			2		1	3		
	Trim 4		2	1	3					2			
	Total		3	3	7		1	2		4	4	1	1
Arrachage de sac à main	Trim 1	3	2			3	1	1		1	2		
	Trim 2	3	1						1	1	1	1	
	Trim 3		1		1								
	Trim 4	1		2	2						1		
	Total	7	4	2	3	3	1	1	1	2	4	1	
Vol à l'arraché	Trim 1	7	9	1	1	10	3	4	6	5	5	4	3
	Trim 2	6	4	3	6	15	6	2	6	6	32	27	1
	Trim 3	8	1	3	4	7	3	2	2	2	7	5	
	Trim 4	6	3	5	5	4	3	5	2	1	7	3	
	Total	27	17	12	16	36	15	13	16	14	51	39	4
Vol à la tire	Trim 1	17	33	34	28	31	40	24	19	5	10	11	8
	Trim 2	42	38	57	23	52	38	6	12	41	38	21	6
	Trim 3	45	31	46	22	21	23	6	27	7	12	16	
	Trim 4	51	26	32	15	30	26	8	13	15	7	9	
	Total	155	128	169	88	134	127	44	71	68	67	57	14
Vol à l'étalage	Trim 1	83	72	80	99	98	63	47	68	97	90	76	33
	Trim 2	49	69	80	79	83	58	38	46	61	79	73	40
	Trim 3	28	49	46	55	58	52	48	44	47	79	34	
	Trim 4	43	54	78	66	59	75	30	73	103	75	44	
	Total	203	244	284	299	298	248	163	231	308	323	227	73



FC Vol autre

		2000	2015	2016	2017	2018	2019	2020	2021	2022	2023	2024	2025
Vol par ruse	Trim 1	18	20	26	14	19	22	8	19	9	16	4	6
	Trim 2	12	25	14	19	19	14	4	9	6	9	4	1
	Trim 3	7	12	17	17	15	14	2	10	15	9	3	
	Trim 4	11	12	22	12	14	11	10	10	7	9	3	
	Total	48	69	79	62	67	61	24	48	37	43	14	7
Vol de métaux	Trim 1	4	11	18	12	8	16	7	8	15	16	6	9
	Trim 2	6	12	9	10	13	5	3	5	7	7	7	1
	Trim 3	10	15	17	9	12	8	3	10	9	8	13	
	Trim 4	8	14	6	13	8	6	3	8	15	10	5	
	Total	28	52	50	44	41	35	16	31	46	41	31	10
Vol sur les chantiers	Trim 1	16	10	9	12	13	25	5	10	11	14	4	12
	Trim 2	29	24	5	11	16	12		9	4	11	10	5
	Trim 3	16	10	18	7	15	8	5	9	8	7	11	
	Trim 4	15	7	10	21	14	8	12	8	9	10	6	
	Total	76	51	42	51	58	53	22	36	32	42	31	17
Home-invasion	Trim 1		2	2	6		2		1				
	Trim 2				1							1	
	Trim 3		1			1	1	1					
	Trim 4		2	1	4	2	1						
	Total		5	3	11	3	4	1	1			1	
Vol d'animaux	Trim 1	4	3	4	6	1			1	1	2	3	
	Trim 2	11	5	1	2		3		2	2	1	2	2
	Trim 3	6	1	4	5	3	1	1			3	2	
	Trim 4	7	3	1	1	3	1	3	2		2	1	
	Total	28	12	10	14	7	5	4	5	3	8	8	2



FC Vol autre

		2000	2015	2016	2017	2018	2019	2020	2021	2022	2023	2024	2025
Vol de cargaison	Trim 1		1	1						3	3		2
	Trim 2		1	2				1		1		1	
	Trim 3	1			2								
	Trim 4		2				1	2		4		1	
Total		1	4	3	2		1	3		8	3	2	2



Criminalité ICT

		2000	2015	2016	2017	2018	2019	2020	2021	2022	2023	2024	2025
Fraude de cartes de paiements	Trim 1	3	26	5	8	11	18	14	11	19	16	4	14
	Trim 2	3	7	9	16	8	7	10	11	23	21	17	9
	Trim 3	5	18	13	17	14	17	14	8	15	9	8	
	Trim 4	5	11	6	8	13	10	17	13	14	11	21	
Total		16	62	33	49	46	52	55	43	71	57	50	23
Phishing	Trim 1		2	2		1	9	68	124	126	46	53	87
	Trim 2		3		2	1	17	154	59	76	56	79	67
	Trim 3				3	4	20	104	82	73	90	56	
	Trim 4		1		1	9	59	122	156	67	84	50	
Total			6	2	6	15	105	448	421	342	276	238	154
Ransomware	Trim 1					1	2	4	1			1	
	Trim 2						2		1	1			2
	Trim 3						1						
	Trim 4				1	1	1						
Total						2	6	5	2	1		1	2
Shouldersurfing	Trim 1		3				1	1		1	1		
	Trim 2		1		13					1			2
	Trim 3		3		5	1	4	1	1	2			
	Trim 4			1	1	2						1	
Total			7	1	19	3	5	2	1	4	1	1	2
Skimming	Trim 1		3			2	3	5	1	1			
	Trim 2				1	2	4	2	1				
	Trim 3		2		7		4	3				1	
	Trim 4				4	1	8					1	
Total			5		12	5	19	10	2	1		2	



FC Autre

		2000	2015	2016	2017	2018	2019	2020	2021	2022	2023	2024	2025
Violence contre les métiers d'intérêt général	Trim 1	2	7	2	3	10	5	5	4	3	7	7	11
	Trim 2	4	5	1	5	8	5	10	4	9	9	6	11
	Trim 3	5	3	4	2	7	10	11	8	8	5	5	
	Trim 4	1	8	8	1	13	8	7	7	3	4	11	
Total		12	23	15	11	38	28	33	23	23	25	29	22
Viol collectif	Trim 1	1		1			2			1			
	Trim 2	1	1	1		2	1		1				
	Trim 3			3	1					1		1	
	Trim 4			2	2	1	1						
Total		2	1	7	3	3	4		1	2		1	
Graffiti	Trim 1		11	13	9	5	15	6	4	13	7	3	7
	Trim 2		6	19	16	6	9	3	5	12	9	10	6
	Trim 3	4	7	17	7	14	6	9	3	7	3	8	
	Trim 4		9	7	7	6	4	6	7	5	4	4	
Total		4	33	56	39	31	34	24	19	37	23	25	13
Dégradation de voiture	Trim 1	7	116	125	121	129	115	87	73	122	97	107	80
	Trim 2	67	137	89	106	138	103	84	98	110	100	95	76
	Trim 3	88	130	120	119	143	109	88	118	105	99	93	
	Trim 4	97	117	118	137	95	124	86	92	107	81	94	
Total		259	500	452	483	505	451	345	381	444	377	389	156
Rixe au couteau	Trim 1		2	1	4	3	2	2	3	2	4	3	3
	Trim 2	2	1		2	2	1	3	5	1	3	2	2
	Trim 3		3	6	3	3	5	2	2	1	5	7	
	Trim 4		2	2	2	5	5	1	6	5	2	3	
Total		2	8	9	11	13	13	8	16	9	14	15	5



PH Violence intrafamiliale (VIF)

		2000	2015	2016	2017	2018	2019	2020	2021	2022	2023	2024	2025
VIF: physique, dans le couple	Trim 1	31	54	75	57	66	65	74	68	71	71	86	73
	Trim 2	33	75	57	68	72	83	65	73	85	83	84	67
	Trim 3	21	79	67	71	90	82	100	76	94	112	89	
	Trim 4	22	59	69	78	84	95	75	78	85	77	86	
	Total	107	267	268	274	312	325	314	295	335	343	345	140
VIF: physique, envers des descendants	Trim 1	1	6	3	5	14	11	6	10	12	15	13	9
	Trim 2		6	10	7	4	10	10	12	21	17	23	12
	Trim 3		10	5	6	8	10	9	7	18	22	16	
	Trim 4		7	7	11	10	13	14	11	12	11	16	
	Total	1	29	25	29	36	44	39	40	63	65	68	21
VIF: physique, envers d'autres membres	Trim 1	22	12	15	14	22	19	15	17	14	13	13	19
	Trim 2	25	14	11	16	15	17	16	13	21	20	11	15
	Trim 3	19	9	21	14	23	17	16	26	17	18	20	
	Trim 4	15	16	12	22	22	15	18	9	14	19	14	
	Total	81	51	59	66	82	68	65	65	66	70	58	34
VIF: sexuelle, dans le couple	Trim 1			3							1		
	Trim 2							2					
	Trim 3				1		1						
	Trim 4					1				1	2		
	Total			3	1	1	1	2		1	3		
VIF: sexuelle, envers des descendants	Trim 1	1	3		3	4	3	1	4	2	1		
	Trim 2	1	2	2	1	4	1	1	1				
	Trim 3		1	2	3	2		2					
	Trim 4	2		2		2		3	4		1	1	
	Total	4	6	6	7	12	4	7	9	2	2	1	



PH Violence intrafamiliale (VIF)

		2000	2015	2016	2017	2018	2019	2020	2021	2022	2023	2024	2025
VIF: sexuelle, envers d'autres membres	Trim 1	1											
	Total	1											
VIF: psychique, dans le couple	Trim 1	52	46	51	75	72	94	68	60	62	63	49	62
	Trim 2	61	40	56	65	72	102	63	48	46	40	65	55
	Trim 3	52	76	62	64	81	103	73	69	47	53	85	
	Trim 4	29	57	37	54	82	63	79	32	47	39	70	
	Total	194	219	206	258	307	362	283	209	202	195	269	117
VIF: psychique, envers des descendants	Trim 1				1		1	1	2	3	6	4	2
	Trim 2		1		2	2	2		2	3		3	3
	Trim 3			1	1		4	7	1	1	4	2	
	Trim 4		1		2	3	1	6	3	4	6	5	
	Total		2	1	6	5	8	14	8	11	16	14	5
VIF: psychique, envers d'autres membres	Trim 1		1		1		4	6	2	4	2	2	4
	Trim 2		1	3	3	2	2	3	5		2	5	3
	Trim 3			1	3		3	3	4	3		6	
	Trim 4					3	3	5	3	3	4	3	
	Total		2	4	7	5	12	17	14	10	8	16	7
VIF: économique, dans le couple	Trim 1	2	3	5	3	3	1	1	1	6	8	5	5
	Trim 2	1	1	5	3	4	4	5	1	5	6	3	8
	Trim 3			4	3	6	5	5	4	8	5	4	
	Trim 4		4	2	5	3	1	7	5	3	8	6	
	Total	3	8	16	14	16	11	18	11	22	27	18	13
VIF: économique, envers des descendants	Trim 1				1	1	1						2
	Trim 2			1			1	1		3	1	1	3
	Trim 3			1		1	1	2	1		1		
	Trim 4					1			1	2	1	2	
	Total			2	1	3	3	3	2	5	3	3	5



PH Violence intrafamiliale (VIF)

		2000	2015	2016	2017	2018	2019	2020	2021	2022	2023	2024	2025
VIF: économique, envers d'autres membres	Trim 1	31	12	7	3	4	7	5	7	5	13	14	19
	Trim 2	23	14	12	6	4	4	4	5	4	9	4	20
	Trim 3	24	7	8	9	15	4	5	2	6	6	10	
	Trim 4	19	6	8	6	12	3	6	4	5	14	13	
Total		97	39	35	24	35	18	20	18	20	42	41	39



PH Hormones et dopage

		2000	2015	2016	2017	2018	2019	2020	2021	2022	2023	2024	2025
Dopage humain	Trim 1		2	4	3	1	4	6	1		3	1	3
	Trim 2		2	6	4	3	4	3	3		2		1
	Trim 3		2	1		2	3	2	1	1	3	2	
	Trim 4		5	2	2	1	4	3	1		3	1	
	Total			11	13	9	7	15	14	6	1	11	4
Engraissement illégal	Trim 1			1			3	3	1				
	Trim 2			1		2	1	2	1	1			
	Trim 3		3				1	1	1	1	1	1	
	Trim 4		1	3		2	2	1					
	Total			4	5		4	7	7	3	2	1	1



PH Drogues

		2000	2015	2016	2017	2018	2019	2020	2021	2022	2023	2024	2025
Vente de cocaïne	Trim 1		11	8	5	8	14	12	6	4	6	10	9
	Trim 2		6	6	6	16	4	4	7	7	14	10	5
	Trim 3		9	4	1	7	10	3	11	5	12	10	
	Trim 4		8		10	5	4	10	5	10	9	7	
	Total		34	18	22	36	32	29	29	26	41	37	14
Import-export de cocaïne	Trim 1			3	2	2						1	1
	Trim 2		1						1		1	1	
	Trim 3		3			2			1	1			
	Trim 4			1	1		1	2		1	1	2	
	Total		4	4	3	4	1	2	2	2	2	4	1
Production de drogues synthétiques	Trim 1		7	2		3	2	2	1	1	1	1	1
	Trim 2				1		1		3	2	1	1	
	Trim 3		2	4			4	2	1	4			
	Trim 4		3	4	1	2		1	2	4			
	Total		12	10	2	5	7	5	7	11	2	2	1
Import-export de drogues synthétiques	Trim 1		3	2	1	2	1	2			2		1
	Trim 2		3	2	1		1		1		1		
	Trim 3		2	1		2		1					
	Trim 4		1	2	1	3				1		1	
	Total		9	7	3	7	2	3	1	1	3	1	1
Vente de drogues synthétiques	Trim 1		8	8	4	5	12	7	8	6	9	9	9
	Trim 2	1	8	8	4	5	7	8	8	10	11	8	6
	Trim 3	1	12	5	1	10	6	7	11	4	4	7	
	Trim 4		11	7	9	9	1	1	11	5	7	5	
	Total	2	39	28	18	29	26	23	38	25	31	29	15



PH Drogues

		2000	2015	2016	2017	2018	2019	2020	2021	2022	2023	2024	2025
Production de cannabis (culture)	Trim 1	1	13	6	11	12	6	5	7	2	2	4	1
	Trim 2		8	12	9	12	9	9	4	5	3	4	1
	Trim 3		18	17	8	17	14	7	5	4	4		
	Trim 4		15	10	9	3	6	6	2	5	1	1	
	Total	1	54	45	37	44	35	27	18	16	10	9	2
Import-export de cannabis en grande quantité	Trim 1										1		
	Trim 4						1						
	Total						1				1		
Vente de cannabis en grande quantité	Trim 1										2		1
	Trim 2					1	3	1			2	1	
	Trim 3		1			2	1	1		1		1	
	Trim 4			1	1		1				1		
	Total		1	1	1	3	5	2		1	5	2	1
Import-export d'héroïne	Trim 1		1		1	1							
	Trim 3			1		1							
	Trim 4				1		1		1				
	Total		1	1	2	2	1		1				
Vente-traffic d héroïne	Trim 1								2		2		
	Trim 2			1				1	1		1		
	Trim 3		1	1	1	1			1	1		1	
	Trim 4		3		2	1			1		3		
	Total		4	2	3	2		1	5	1	6	1	



PH Trafic d'armes

		2000	2015	2016	2017	2018	2019	2020	2021	2022	2023	2024	2025
Commerce et production d'arme à feu et mun.	Trim 1	1	4			1	1		3	1		1	1
	Trim 2						2	1			3	1	1
	Trim 3	1	1		2		1		1	2	1		
	Trim 4	1	1	1	2	2		5	2	1		2	
Total		3	6	1	4	3	4	6	6	4	4	4	2
Commerce et production d'arme non à feu	Trim 1			1			1						
	Trim 3			1									
	Trim 4			1	1								
Total				3	1		1						



PH Traite des êtres humains

		2000	2015	2016	2017	2018	2019	2020	2021	2022	2023	2024	2025
TEH - exploitation économique	Trim 1		1										
	Trim 2		2		4								
	Trim 3					2				1			
	Trim 4		1		1					1	1		
Total			4		5	2				2	1		
TEH - exploitation sexuelle	Trim 1	3	1		1		2	3	3		2	3	1
	Trim 2	1	1	1		4	2	2	1			1	1
	Trim 3	1			1	2			1	1	1	2	
	Trim 4	2		1		3	2	2	2	4	1	2	
Total		7	2	2	1	8	8	7	7	5	4	8	2



PH Violence dans l'espace public

		2000	2015	2016	2017	2018	2019	2020	2021	2022	2023	2024	2025
Violence physique (transport public)	Trim 1	4	9	4	3	3	6	3	3	6	9	8	5
	Trim 2		7	11	2	6	6		4	6	5	3	8
	Trim 3		2	1	3	4	3	4	2	7	2	4	
	Trim 4	3	8	8	9	6	9	5	5	5	5	3	
Total		7	26	24	17	19	24	12	14	24	21	18	13
Violence physique (voie publique)	Trim 1	50	49	46	39	32	50	39	42	35	57	59	48
	Trim 2	66	50	52	58	73	63	48	47	61	54	53	51
	Trim 3	47	60	60	53	44	54	55	49	64	60	62	
	Trim 4	54	48	52	42	48	46	29	44	57	60	41	
Total		217	207	210	192	197	213	171	182	217	231	215	99
Violence physique (autre endroit public)	Trim 1	6	5	3	2	9	9	5	4	5	3	4	10
	Trim 2	8	5	6	5	4	3	4	11	4	13	9	5
	Trim 3	8	4	3	3	6	6	10	5	9	5	6	
	Trim 4	4	5	4	4	3	2	8	1	3	4	4	
Total		26	19	16	14	22	20	27	21	21	25	23	15
Violence physique (endroit accessible au public)	Trim 1	40	43	51	36	38	44	50	18	41	40	30	30
	Trim 2	46	52	51	48	51	29	17	24	40	50	35	43
	Trim 3	45	46	32	46	44	42	30	41	42	48	43	
	Trim 4	53	47	32	38	35	27	22	28	50	27	26	
Total		184	188	166	168	168	142	119	111	173	165	134	73
Violence sexuelle (transport public)	Trim 1			1		1		1	1	2		2	1
	Trim 2	1	1	1			3		1	2	1	1	2
	Trim 3		1	1		1	2	2	1	1		1	
	Trim 4		3				1		7	1		2	
Total		1	5	3	1	2	6	3	10	6	1	6	3



PH Violence dans l'espace public

		2000	2015	2016	2017	2018	2019	2020	2021	2022	2023	2024	2025
Violence sexuelle (voie publique)	Trim 1	10	2	1	2	1	5	4	1	4	6	2	2
	Trim 2	12	4	2	6	3	3	2	6	6	8	4	4
	Trim 3	11	5	4	4	4	10	8	8	6	8	10	
	Trim 4	7	3		4	8	4	3	5	2	3	5	
	Total	40	14	7	16	16	22	17	20	18	25	21	6
Violence sexuelle (autre endroit public)	Trim 1	2	2	1	1	1	3		1		2	1	3
	Trim 2	2		6	2	2	2	4	3		2	3	2
	Trim 3	5	2	7	2	5	5	6	5	3	2	5	
	Trim 4	1	2	1	2	2		2	1	3	2	2	
	Total	10	6	15	7	10	10	12	10	6	8	11	5
Violence sexuelle (endroit accessible au public)	Trim 1	8	3	7	4	4	6	5	9	4	6	9	3
	Trim 2	7	2	6	9	9	2	3	5	6	7	8	4
	Trim 3	3	9	9	10	7	11	6	5	4	10	7	
	Trim 4	9	1	7	4	3	10	2	6	7	8	7	
	Total	27	15	29	27	23	29	16	25	21	31	31	7
Violence psychique (transport public)	Trim 1		4	5		3	5	4	1		4	3	4
	Trim 2		3	4	1	3	3		3	1	4	5	1
	Trim 3	2	1	4	1	5	3	2	1	2	1	1	
	Trim 4		4	5		1	3	5	2	2	3	5	
	Total	2	12	18	2	12	14	11	7	5	12	14	5
Violence psychique (voie publique)	Trim 1	36	36	24	33	41	44	20	28	27	35	38	41
	Trim 2	42	46	33	30	46	51	42	43	32	33	55	35
	Trim 3	36	50	51	28	34	44	27	37	42	43	35	
	Trim 4	40	26	30	34	34	36	30	24	37	27	28	
	Total	154	158	138	125	155	175	119	132	138	138	156	76



PH Violence dans l'espace public

		2000	2015	2016	2017	2018	2019	2020	2021	2022	2023	2024	2025
Violence psychique (autre endroit public)	Trim 1	6	2	2	1	3	7		6	1	3	5	3
	Trim 2	3	5	7		3	2	3	4	5	3	7	3
	Trim 3	5	7	3	3	5	6	8	3	5	8	2	
	Trim 4	7	2	6	7	2	2	10	3	7	5	1	
	Total	21	16	18	11	13	17	21	16	18	19	15	6
Violence psychique (endroit accessible au public)	Trim 1	36	32	28	33	27	35	28	11	23	32	23	17
	Trim 2	21	36	31	29	26	25	19	14	30	32	25	31
	Trim 3	28	39	29	36	28	38	33	20	21	19	18	
	Trim 4	34	27	26	33	28	31	24	28	26	21	30	
	Total	119	134	114	131	109	129	104	73	100	104	96	48
Vol à main armée (transport public)	Trim 1		1		1								
	Trim 3				1								
	Trim 4		1		1				1		1	1	
	Total		2		3				1		1	1	
Vol à main armée (voie publique)	Trim 1	5	3	3		4	2	1	1	3	2	2	
	Trim 2	1	5	3	5	1	6		1		1	1	1
	Trim 3			2	5	2	3	2	2		1		
	Trim 4	3		4		1	3			5		1	
	Total	9	8	12	10	8	14	3	4	8	4	4	1
Vol à main armée (autre endroit public)	Trim 1	1	2				1				2		
	Trim 2											1	
	Trim 3						1				1		
	Trim 4			1							1		
	Total	1	2	1			2				4	1	



PH Violence dans l'espace public

		2000	2015	2016	2017	2018	2019	2020	2021	2022	2023	2024	2025
Vol à main armée (endroit accessible au public)	Trim 1	6	2	3	10	6	12	5	2	3	1	1	1
	Trim 2	5	5	2	7	6	6	1	4	5		1	1
	Trim 3	4	2	2	8		4	3	1	10	1		
	Trim 4	15	7	6	11	8	8	4	5	4	2	1	
Total		30	16	13	36	20	30	13	12	22	4	3	2
Vol avec violence sans arme (transport public)	Trim 1	1	1			1			1		2	2	
	Trim 2	2			1		1		1		3		
	Trim 3		1		1			1		3	1		
	Trim 4	1			1				1	3	1		
Total		4	2		3	1	1	1	3	6	7	2	
Vol avec violence sans arme (voie publique)	Trim 1	14	6	7	5	5	4	7	1	3	4	4	2
	Trim 2	11	8	10	6	3		2	4	2	4	4	5
	Trim 3	9	6	5	3	6	2	2	3	3	5	2	
	Trim 4	8	5	7	5	3	4	1		5	5	5	
Total		42	25	29	19	17	10	12	8	13	18	15	7
Vol avec violence sans arme (autre endroit public)	Trim 1	1	2		1	1	1	1	1	1	1		
	Trim 2	1				2	1						2
	Trim 3	1			1				2		3		
	Trim 4		1	3	3		1				1		
Total		3	3	3	5	3	3	1	3	1	5		2
Vol avec violence sans arme (endr. acces. au pub.)	Trim 1	12	5	12	5	8	9	2	1	2	2	5	2
	Trim 2	11	11	9	2	17	10	2	3	3	15	24	2
	Trim 3	8	3	10	7	4	1	5	4	12	7	1	
	Trim 4	8	5	7	6	3	8	3	8	2		3	
Total		39	24	38	20	32	28	12	16	19	24	33	4



PH Autre

		2000	2015	2016	2017	2018	2019	2020	2021	2022	2023	2024	2025
Faux policiers	Trim 1		1			1		1	1			1	
	Trim 2				1			1	1				5
	Trim 3				1	2			1	4		1	
	Trim 4							1	2	1	2	8	
	Total			1		2	3		3	5	5	2	10
Terrorisme, extrémisme et radicalisme	Trim 1		1	2			3	1	1	1	1		2
	Trim 2		1	2			2	2	1	1	1	1	
	Trim 3		1	4	1	2	1	1		2	1	2	
	Trim 4		3	2	1	3	1	1	2	1		1	
	Total			6	10	2	5	7	5	4	5	3	4
Cyberharcèlement	Trim 1	11	68	87	83	89	80	57	74	55	64	57	68
	Trim 2	3	65	97	59	73	67	60	43	46	56	67	67
	Trim 3	4	79	104	74	52	56	77	49	67	55	48	
	Trim 4	6	72	98	78	67	59	66	48	55	78	82	
	Total	24	284	386	294	281	262	260	214	223	253	254	135
Fraude à l'identité	Trim 1	6	15	16	26	34	25	37	53	17	34	22	20
	Trim 2	3	21	16	17	54	42	41	21	27	31	25	13
	Trim 3	5	14	17	17	56	44	69	15	30	30	16	
	Trim 4	4	22	20	27	38	42	83	15	23	24	20	
	Total	18	72	69	87	182	153	230	104	97	119	83	33



PZ CARMA

2024

FC Vol moyen de transport

	Jan	Fév	Mar	Avr	Mai	Juin	Juil	Août	Sep	Oct	Nov	Déc	Total
Vol de voiture	6	2	4	1	2	6	3	4	4	6	4	3	45
Vol de moto			1		1	1	1		1			1	6
Carjacking					1	1							2
Vol dans les garages	1		1							1			3
Vol de vélomoteur		2			4	4		2	3			2	17
Vol de vélo	9	15	13	16	15	18	21	16	19	12	8	13	175

FC Cambriolage

	Jan	Fév	Mar	Avr	Mai	Juin	Juil	Août	Sep	Oct	Nov	Déc	Total
Cambriolage dans habitation	13	22	30	18	7	33	21	21	19	25	42	43	294
Cambriolage ds entreprise ou commerce	17	8	7	7	6	5	18	4	8	9	6	6	101
Cambriolage ds service public ou bâtiment administ	2	4	3	4	4	1	1	5	3	2	2	3	34
Cambriolage dans bâtiment (total)	32	34	40	29	17	39	40	30	30	36	50	52	429



FC Vol autre

	Jan	Fév	Mar	Avr	Mai	Juin	Juil	Août	Sep	Oct	Nov	Déc	Total
Vol à main armée	2		2	1	2	2			1	3	1	1	15
Vol avec violence sans arme	5	3	12	9	28	8	1	4	9	2	7	4	92
Vol dans ou sur un véhicule	9	5	10	11	14	11	5	9	10	21	14	9	128
Vol d'armes et explosifs							1	1		1	1	1	5
Steaming		1											1
Arrachage de sac à main						1							1
Vol à l'arraché	1		3		26	1	1	1	3		2	1	39
Vol à la tire	6	3	2	2	15	4	5	6	5	3	3	3	57
Vol à l'étalage	16	29	31	30	28	15	8	13	13	14	16	14	227
Vol par ruse	1	1	2	2	1	1			3	1	1	1	14
Vol de métaux	2	2	2	1	2	4	4	4	5	4	1		31
Vol sur les chantiers	1	1	2	4	2	4	1	6	4	1	3	2	31
Home-invasion					1								1
Vol d'animaux		1	2	1	1			1	1		1		8
Vol de cargaison				1								1	2

Criminalité ICT

	Jan	Fév	Mar	Avr	Mai	Juin	Juil	Août	Sep	Oct	Nov	Déc	Total
Fraude de cartes de paiements	3		1	2	5	10	4	1	3	9	6	6	50
Phishing	21	18	14	34	23	22	13	27	16	15	17	18	238
Ransomware		1											1
Shouldersurfing											1		1
Skimming								1				1	2



FC Autre

	Jan	Fév	Mar	Avr	Mai	Juin	Juil	Août	Sep	Oct	Nov	Déc	Total
Violence contre les métiers d'intérêt général	4	1	2	3	3		2		3	4	3	4	29
Viol collectif									1				1
Graffiti		2	1	1	2	7		4	4	2	1	1	25
Dégradation de voiture	33	32	42	29	39	27	19	38	36	33	29	32	389
Rixe au couteau		1	2	1	1		1	2	4		3		15

PH Violence intrafamiliale (VIF)

	Jan	Fév	Mar	Avr	Mai	Juin	Juil	Août	Sep	Oct	Nov	Déc	Total
VIF: physique, dans le couple	24	27	35	25	28	31	28	28	33	31	33	22	345
VIF: physique, envers des descendants	5	3	5	7	9	7	6	8	2	6	6	4	68
VIF: physique, envers d'autres membres	7	2	4	2	3	6	10	5	5	5	5	4	58
VIF: sexuelle, envers des descendants											1		1
VIF: psychique, dans le couple	16	12	21	29	21	15	30	25	30	21	26	23	269
VIF: psychique, envers des descendants	3	1		2		1	2				3	2	14
VIF: psychique, envers d'autres membres	2			1	1	3	2	1	3		2	1	16
VIF: économique, dans le couple	2	2	1	1		2			4	2	3	1	18
VIF: économique, envers des descendants				1							2		3
VIF: économique, envers d'autres membres	4	5	5	1	2	1	2	4	4	3	7	3	41

PH Hormones et dopage

	Jan	Juil	Oct	Total
Dopage humain	1	2	1	4
Engraissement illégal		1		1



PH Drogues

	Jan	Fév	Mar	Avr	Mai	Juin	Juil	Août	Sep	Oct	Nov	Déc	Total
Vente de cocaïne	2	7	1	1	5	4	2	6	2	1	2	4	37
Import-export de cocaïne		1				1					1	1	4
Production de drogues synthétiques		1		1									2
Import-export de drogues synthétiques											1		1
Vente de drogues synthétiques	3	5	1	2	5	1	2	2	3		2	3	29
Production de cannabis (culture)	2	1	1	1	2	1				1			9
Vente de cannabis en grande quantité				1					1				2
Vente-traffic d héroïne								1					1

PH Trafic d'armes

	Mar	Avr	Nov	Total
Commerce et production d'arme à feu et mun.	1	1	2	4

PH Traite des êtres humains

	Fév	Mar	Avr	Sep	Nov	Déc	Total
TEH - exploitation sexuelle	2	1	1	2	1	1	8



PH Violence dans l'espace public

	Jan	Fév	Mar	Avr	Mai	Juin	Juil	Août	Sep	Oct	Nov	Déc	Total
Violence physique (transport public)	3	3	2	1		2	2	1	1		3		18
Violence physique (voie publique)	13	26	20	13	16	24	17	22	23	17	13	11	215
Violence physique (autre endroit public)	2		2		4	5	2	1	3	3	1		23
Violence physique (endroit accessible au public)	13	8	9	6	18	11	11	16	16	14	10	2	134
Violence sexuelle (transport public)	1		1		1				1	2			6
Violence sexuelle (voie publique)			2	1		3	1		9	4		1	21
Violence sexuelle (autre endroit public)			1		2	1	2	3		1		1	11
Violence sexuelle (endroit accessible au public)	4	3	2		2	6	4	2	1	1	3	3	31
Violence psychique (transport public)	1	1	1	2	1	2		1		1	3	1	14
Violence psychique (voie publique)	14	9	15	10	25	20	7	14	14	12	8	8	156
Violence psychique (autre endroit public)	1	1	3		6	1	1	1			1		15
Violence psychique (endroit accessible au public)	8	7	8	7	11	7	3	5	10	8	8	14	96
Vol à main armée (transport public)										1			1
Vol à main armée (voie publique)	1		1			1				1			4
Vol à main armée (autre endroit public)				1									1
Vol à main armée (endroit accessible au public)			1		1							1	3
Vol avec violence sans arme (transport public)	1		1										2
Vol avec violence sans arme (voie publique)		1	3	1	1	2		1	1	1	3	1	15
Vol avec violence sans arme (endr. acces. au pub.)	2	2	1	1	22	1			1		2	1	33

PH Autre

	Jan	Fév	Mar	Avr	Mai	Juin	Juil	Août	Sep	Oct	Nov	Déc	Total
Faux policiers			1					1			8		10
Terrorisme, extrémisme et radicalisme						1	1		1		1		4
Cyberharcèlement	26	14	17	20	23	24	14	18	16	19	35	28	254
Fraude à l'identité	8	8	6	2	13	10	5	6	5	4	8	8	83



2025

FC Vol moyen de transport

	Jan	Fév	Mar	Avr	Mai	Juin	Total
Vol de voiture	3	3	6	5	3	7	27
Vol de moto					4		4
Carjacking		1		1			2
Homejacking					1		1
Vol dans les garages						2	2
Vol de vélomoteur			6	1	2	1	10
Vol de vélo	7	10	16	20	16	24	93

FC Cambriolage

	Jan	Fév	Mar	Avr	Mai	Juin	Total
Cambriolage dans habitation	29	29	18	12	17	20	125
Cambriolage ds entreprise ou commerce	4	2	6	9	10	4	35
Cambriolage ds service public ou bâtiment administ	1		2	5	3	2	13
Cambriolage dans bâtiment (total)	34	31	26	26	30	26	173



FC Vol autre

	Jan	Fév	Mar	Avr	Mai	Juin	Total
Vol à main armée		1	1		1	1	4
Vol avec violence sans arme	3	2	7	8	13	5	38
Vol dans ou sur un véhicule	12	25	6	6	10	20	79
Vol d'armes et explosifs	1	1			1		3
Steaming					1		1
Vol à l'arraché	1	1	1			1	4
Vol à la tire	4	3	1		1	5	14
Vol à l'étalage	11	12	10	21	9	10	73
Vol par ruse	2	2	2	1			7
Vol de métaux	4	3	2	1			10
Vol sur les chantiers	3	6	3	1	2	2	17
Vol d'animaux				1		1	2
Vol de cargaison	1	1					2

Criminalité ICT

	Jan	Fév	Mar	Avr	Mai	Juin	Total
Fraude de cartes de paiements	2	6	6	6	2	1	23
Phishing	28	28	31	27	22	18	154
Ransomware					1	1	2
Shouldersurfing				2			2

FC Autre

	Jan	Fév	Mar	Avr	Mai	Juin	Total
Violence contre les métiers d'intérêt général	5	3	3	4	2	5	22
Graffiti	1	4	2		3	3	13
Dégradation de voiture	27	25	28	28	23	25	156
Rixe au couteau		2	1	1	1		5



PH Violence intrafamiliale (VIF)

	Jan	Fév	Mar	Avr	Mai	Juin	Total
VIF: physique, dans le couple	23	20	30	20	23	24	140
VIF: physique, envers des descendants	2	3	4	5	2	5	21
VIF: physique, envers d'autres membres	6	5	8	4	9	2	34
VIF: psychique, dans le couple	26	16	20	20	22	13	117
VIF: psychique, envers des descendants		1	1	1	1	1	5
VIF: psychique, envers d'autres membres	3		1		3		7
VIF: économique, dans le couple	1	1	3	3	2	3	13
VIF: économique, envers des descendants	1	1		1	2		5
VIF: économique, envers d'autres membres	4	6	9	3	9	8	39

PH Hormones et dopage

	Jan	Fév	Juin	Total
Dopage humain	1	2	1	4

PH Drogues

	Jan	Fév	Mar	Mai	Juin	Total
Vente de cocaïne	4	4	1	3	2	14
Import-export de cocaïne		1				1
Production de drogues synthétiques			1			1
Import-export de drogues synthétiques	1					1
Vente de drogues synthétiques	3	3	3	1	5	15
Production de cannabis (culture)	1				1	2
Vente de cannabis en grande quantité			1			1

PH Trafic d'armes

	Jan	Juin	Total
Commerce et production d'arme à feu et mun.	1	1	2



PH Traite des êtres humains

	Fév	Avr	Total
TEH - exploitation sexuelle	1	1	2

PH Violence dans l'espace public

	Jan	Fév	Mar	Avr	Mai	Juin	Total
Violence physique (transport public)	1	2	2	3	1	4	13
Violence physique (voie publique)	15	16	17	15	18	18	99
Violence physique (autre endroit public)	2		8	2	2	1	15
Violence physique (endroit accessible au public)	9	8	13	7	10	26	73
Violence sexuelle (transport public)			1	1	1		3
Violence sexuelle (voie publique)	1	1		3	1		6
Violence sexuelle (autre endroit public)	1	1	1	1		1	5
Violence sexuelle (endroit accessible au public)	2		1	1		3	7
Violence psychique (transport public)	2	1	1			1	5
Violence psychique (voie publique)	16	15	10	11	12	12	76
Violence psychique (autre endroit public)	2		1	2	1		6
Violence psychique (endroit accessible au public)	8	2	7	14	8	9	48
Vol à main armée (voie publique)						1	1
Vol à main armée (endroit accessible au public)			1		1		2
Vol avec violence sans arme (voie publique)	1		1	1	2	2	7
Vol avec violence sans arme (autre endroit public)				2			2
Vol avec violence sans arme (endr. acces. au pub.)			2	1	1		4

PH Autre

	Jan	Fév	Mar	Avr	Mai	Juin	Total
Faux policiers				5			5
Terrorisme, extrémisme et radicalisme		1	1				2
Cyberharcèlement	28	26	14	26	20	21	135
Fraude à l'identité	10	5	5	7	4	2	33



STATISTIQUES POLICIERES DE CRIMINALITE

LIEU DE PERPETRATION: ZONE DE POLICE

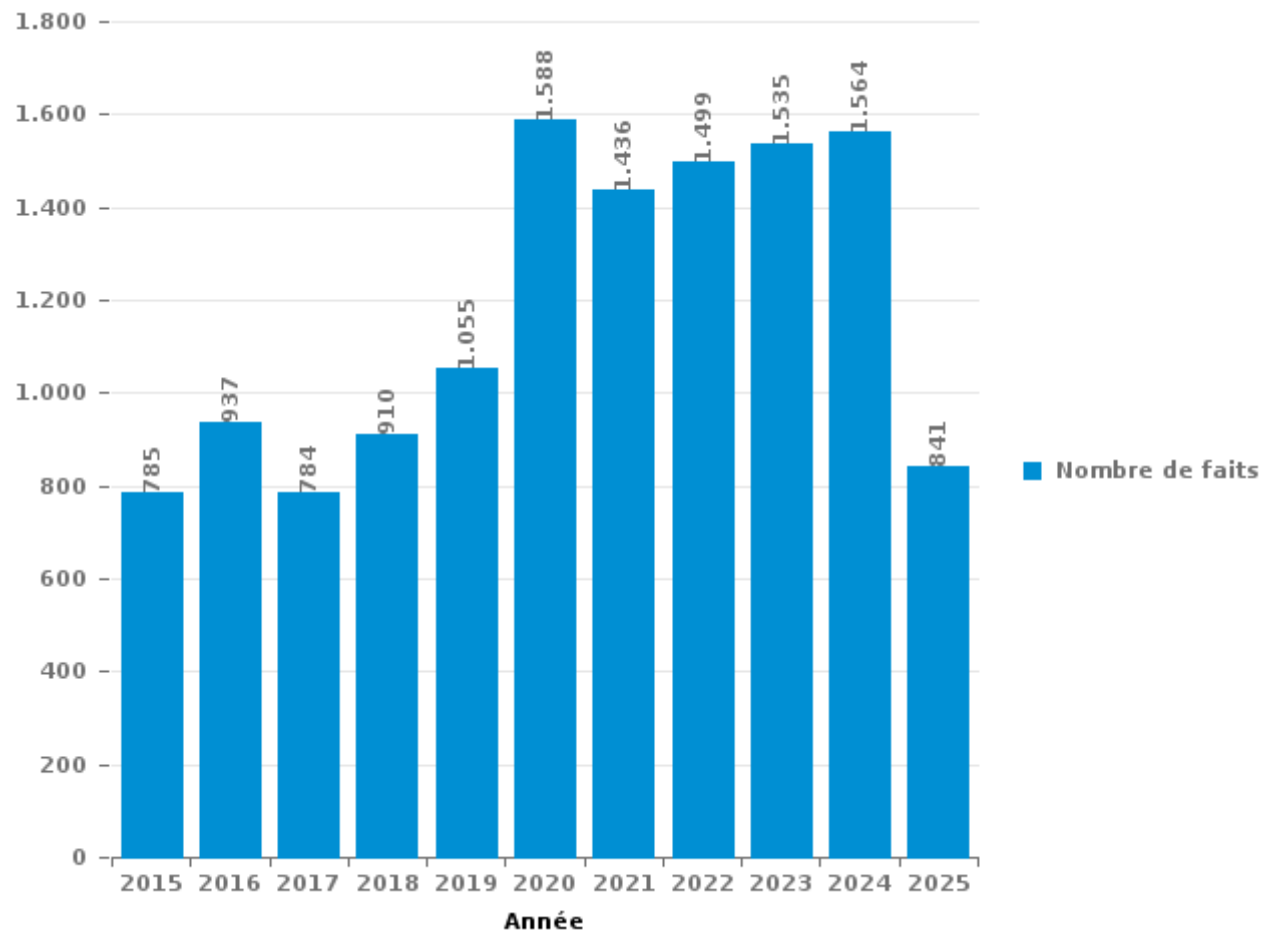
PZ CARMA

PARTIE III : ICT



PZ CARMA

Nombre total de délits avec un élément ICT/online, depuis 2015





Criminalité ICT/online au sens strict

Infractions (exhaustif)

	2015	2016	2017	2018	2019	2020	2021	2022	2023	2024	2025
Code pénal social: Infr. contre foi publique en droit pénal social: Faux en informatique		2						2	2		
Criminalité informatique: Faux en informatique:	11	12	7	6	6	8	11	22	11	16	15
Criminalité informatique: Fraude informatique:	147	116	103	113	259	836	770	713	606	549	373
Criminalité informatique: Hacking:	47	49	33	58	58	62	43	53	36	48	19
Criminalité informatique: Sabotage:	4	11	3	3	2	4	3		2	2	1
Infr. contre autres valeurs morales et sentiments: Violation de communication par particulier:	5	1		2	2	1		1			2
Infr. contre l'autorité publique: Refus de coopération (informatique et télécom):			1	1	1		1		1	1	
Total:	214	191	147	183	328	911	828	791	658	616	410

Figures criminelles (à considérer spécifiquement – ne pas additionner avec d'autres éléments – risque de double comptage!)

	2015	2016	2017	2018	2019	2020	2021	2022	2023	2024	2025
Fraude de cartes de paiements	62	33	49	46	52	55	43	71	57	50	23
Phishing	6	2	6	15	105	448	421	342	276	238	154
Ransomware				2	6	5	2	1		1	2
Shouldersurfing	7	1	19	3	5	2	1	4	1	1	2
Skimming	5		12	5	19	10	2	1		2	



Criminalité ICT/online au sens large

Infractions (uniquement si code-fait existe)

	2015	2016	2017	2018	2019	2020	2021	2022	2023	2024	2025
Fraude: Escroquerie: Fraude par internet	192	203	233	355	501	1.002	846	818	813	776	480
Infr. contre autres valeurs morales et sentiments: Cyberlokkig (leurre de mineur par ICT):				3	8	2		2	2		
Infr. contre la Sécurité de l'Etat: Terrorisme: Diffuser un message qui incite au terrorisme		1			4		1				
Infr. contre les moeurs: Grooming (contact par ICT avec mineur < 16 ans):		2	4	1	2	3	2	1			
Infr. contre les moeurs: Incitation à la débauche: Publicité par ICT pour débauche			1					1			
Infr. contre les moeurs: Pornographie infantine: Accès pornographie infantine via technologie			5	2		3	2	2			
Infr. contre les moeurs: Voyeurisme: Diffusion enregistrement nudité ou intimité		2	4	4	7	10	14	7			
Total:	192	208	247	365	522	1.020	865	831	815	776	480

Figures criminelles (à considérer spécifiquement – ne pas additionner avec d'autres éléments – risque de double comptage!)

	2015	2016	2017	2018	2019	2020	2021	2022	2023	2024	2025
Cyberharcèlement	284	386	294	281	262	260	214	223	253	254	135

STATISTIQUES POLICIERES DE CRIMINALITE

LIEU DE PERPETRATION: ZONE DE POLICE

PZ CARMA

PARTIE IV : DESTINATION LIEU



PZ CARMA

Vol et extorsion

	2000	2015	2016	2017	2018	2019	2020	2021	2022	2023	2024	2025
Habitation: maison	708	646	625	499	460	357	235	243	342	288	293	116
Magasin	510	416	439	434	452	379	231	316	408	392	276	94
Voie publique	770	355	332	330	311	324	181	191	229	272	221	107
Parking	575	201	174	177	178	146	96	92	116	110	108	53
Inconnue	82	251	173	144	127	119	118	180	124	107	99	74
Entreprise	287	179	171	142	156	114	75	78	95	104	79	34
Habitation: appartement	143	184	161	122	133	130	96	143	128	115	92	45
Habitation: allée	279	138	120	140	99	111	61	50	89	72	40	35
Culture et loisirs	189	147	132	116	119	90	44	54	89	90	99	29
Habitation: non précisée	65	153	133	106	100	86	64	57	87	88	70	42
Habitation: dépendances	123	128	134	105	96	81	50	54	58	63	45	22
Horeca	216	129	95	96	81	100	44	25	52	41	56	19
Habitation: garage	109	97	91	71	67	54	48	35	45	46	25	16
Emplacement de vélo	119	80	51	57	50	57	34	32	57	64	23	17
Chantier	68	51	42	51	58	53	22	36	32	42	31	17
Institution d'enseignement	98	67	54	55	53	32	19	25	27	26	25	11
Autre	63	46	54	55	42	58	33	25	32	40	23	6
Terrain	81	49	51	36	45	28	25	22	33	39	32	5
Infrastructure sportive	107	49	53	33	29	36	20	20	21	26	31	12
Station essence	42	29	20	37	35	39	25	37	22	18	16	7
Service public	49	31	30	26	24	27	38	11	26	19	16	3
Habitation: autre	26	26	22	23	26	16	19	15	6	12	10	8
Hôpital	44	18	25	17	20	17	11	3	12	10	8	1
Station de bus / métro et gare de chemin de fer	30	21	19	24	11	12	11	12	15	14	10	4
Maison de repos	5	21	23	21	26	18	5	6	5	11	15	5
Service	29	19	21	22	14	14	9	8	10	8	5	1
Arrêt de bus / tram	14	25	19	17	14	13	5	8	8	7	11	8
Edifice religieux / lieu du culte	46	12	13	16	8	3	11	6	9	4	9	3
Stade	35	12	4	10	9	12	2	5	1	7	6	2
Banque / institution financière	24	3	8	11	9	8	11	6	8	5	1	
Moyen de transport: voiture	28	6	8	6	4	6	2	4	7	7	4	2
Médecin / dentiste / pharmacien	11	9	8	8	6	9	3	8	4	5	8	2
Cimetière	14	4	3	6	18	9	3	3	2	7	5	
Moyen de transport: autobus / autocar	1	8	9	6	6	5	2	3	5	4	6	
Bâtiment administratif	14	2	13	6	2	2	4	5		2		1
Moyen de transport: camion	17	4	5	3	8	5	2	1		3	1	1
Moyen de transport: autre	1	4	6	2	2	2	3	2	8	3	2	1
Moyen de transport: train / tram / métro	3	5	2	4	3	4	1	4	4	2	4	
Installation militaire	6	1	4	1	3	1	1	2			1	1
Guichet automatique	8	1	1	1	2	2				3	2	
Aéroport	2	9	6			1				1		
Eaux intérieures et maritimes	5	1		2	3		3					1
Maison de débauche		2	1		1	1		2	1			
Total	5.046	3.639	3.355	3.038	2.910	2.581	1.667	1.829	2.217	2.177	1.808	805

FPF/DGR/DRI/BIPOL - Statistiques policières de criminalité (date de clôture: 31/10/2025)
 Les données pour les années 2001 jusqu'à 2014 ne sont plus publiées mais restent disponibles sur demande auprès du service BIPOL.
 Les données pour 2025 ne concernent que le 1er semestre.



PZ CARMA

Dégradation de la propriété

	2000	2015	2016	2017	2018	2019	2020	2021	2022	2023	2024	2025
Voie publique	319	260	239	272	254	295	187	199	236	210	207	110
Habitation: résidence principale	249	250	287	265	236	218	199	205	211	211	205	83
Parking	174	187	142	157	164	135	115	124	153	151	146	46
Habitation: allée	95	82	77	77	113	72	70	60	68	49	48	20
Habitation: non précisée	77	80	54	50	40	38	35	45	56	50	69	25
Culture et loisirs	64	52	76	69	43	37	44	58	40	18	21	15
Inconnue	30	48	34	34	50	27	52	61	48	34	44	22
Terrain	43	38	38	30	46	30	30	35	29	27	29	7
Habitation: jardin	34	27	28	38	29	26	26	23	26	21	23	6
Institution d'enseignement	43	20	45	24	19	20	20	22	21	26	18	10
Entreprise	52	22	25	27	24	18	15	14	22	14	13	11
Autre	19	21	34	26	28	23	18	26	20	16	16	7
Horeca	42	21	22	23	22	16	10	11	19	20	11	4
Magasin	43	20	16	19	23	10	10	12	31	16	10	5
Habitation: garage	20	27	17	15	25	17	22	18	16	21	7	6
Service public	28	12	13	22	21	13	6	13	17	13	22	10
Habitation: dépendances	28	15	16	17	19	10	16	15	17	11	9	5
Infrastructure sportive	16	6	13	15	9	7	9	13	6	4	11	7
Édifice religieux / lieu du culte	18	9	21	7	7	6	7	9	6	7	7	3
Habitation: résidence secondaire	4	11	15	9	13	10	13	7	12	2	7	2
Arrêt de bus / tram	12	6	5	11	6	7	10	8	5	14	2	6
Chantier	16	7	5	8	10	8	2	5	4	4	2	2
Stade	13	5	16	3	6	4	4	5		5	1	1
Station essence	4	9	3	4	5	10	5	3	10	3	2	2
Service	2	6	4	6	6	4	1	4	6	5	5	1
Moyen de transport: voiture	15		3	1	2	4	3	2	4	8	3	2
Bâtiment administratif	2	8	8	4	3	2	3	3	1	1	5	1
Banque / institution financière	3	4	7	4	2	9	6	2			2	
Bureau de police	5	7	2	1	5	3	2	1	1	2	3	7
Emplacement de vélo	5	1	4	1	3	2	6	5	2	9	1	
Station de bus / métro et gare de chemin de fer	7	3	6	2	1	4	4	5	3	4		
Moyen de transport: autre	5	4	3	5		3	4	8	2		1	
Cimetière	6	2	2	1	3	1	7	3	1		5	2
Maison de repos	3	2	3	7				1	4	4	2	2
Installation militaire	4	2		2	3			1	1		1	
Médecin / dentiste / pharmacien	2		1	1			3	1	2	2		2
Hôpital		1	2		1	4	2			2	1	
Aéroport		5	4	1		1						
Eaux intérieures et maritimes	1			1	1			1	1			
Maison de débauche	2		1					1				
Moyen de transport: train / tram / métro	1				1							
Total	1.506	1.280	1.291	1.259	1.243	1.094	966	1.029	1.101	984	959	432

PPF/DGR/DRI/BIPOL - Statistiques policières de criminalité (date de clôture: 31/10/2025)
 Les données pour les années 2001 jusqu'à 2014 ne sont plus publiées mais restent disponibles sur demande auprès du service BIPOL.
 Les données pour 2025 ne concernent que le 1er semestre.



PZ CARMA

Infractions contre l'intégrité physique

	2000	2015	2016	2017	2018	2019	2020	2021	2022	2023	2024	2025
Habitation	255	387	431	423	484	483	478	460	515	548	519	224
Voie publique	216	221	221	203	226	229	180	202	227	259	241	117
Horeca	68	67	57	50	39	44	21	17	42	34	26	16
Inconnue	26	29	35	24	37	29	45	48	37	39	30	22
Institution d'enseignement	28	23	18	24	31	38	27	36	30	32	40	16
Culture et loisirs	24	37	29	34	40	21	19	18	35	33	24	17
Parking	30	28	30	26	26	32	24	25	28	29	30	14
Habitation: allée	28	22	24	31	25	27	18	20	25	9	20	9
Service public	8	6	16	18	20	21	23	23	23	23	19	12
Magasin	11	16	14	9	18	16	22	14	15	14	12	8
Entreprise	21	8	9	14	15	14	13	11	14	13	9	5
Terrain	17	15	10	15	16	7	11	10	14	11	15	4
Habitation: jardin	5	20	12	18	20	10	11	10	9	16	9	4
Station de bus / métro et gare de chemin de fer	2	17	14	8	11	12	6	6	12	16	8	8
Infrastructure sportive	11	9	4	5	9	5	4	10	11	15	14	14
Autre	1	3	7	9	13	10	11	11	11	7	7	3
Stade	20	6	8	10	9	2	2	3	2	12	7	2
Station essence	1	11	11	9	7	7	5	6	13	4	3	1
Hôpital	1	8	6	7	7	8	5	4	5	6	7	2
Arrêt de bus / tram	1	8	3	6	6	6	2	2	4	2	3	4
Moyen de transport: autre	2	4	2	6	4	5	2		3	5	6	3
Moyen de transport: autobus / autocar	2	3	4	4	2	6	1	7	5	3	3	
Maison de repos	1	1	4	2	1	1		2	6	7	7	2
Service	1	2	1	2	3	1	3	2	5		6	
Bureau de police	1	4		1		2	4		2	1	1	
Edifice religieux / lieu du culte	2	1		1	1	1	1	2	1	4	1	1
Maison de débauche	1	4				1	1	1				
Banque / institution financière			1		2	1		2			1	
Bâtiment administratif	2	1	2			1				1		
Eaux intérieures et maritimes		2			2	1			1		1	
Aéroport		4	2									
Médecin / dentiste / pharmacien	1				1	1			1	1		
Installation militaire					2						1	
Moyen de transport: train / tram / métro								1		1		1
Total	787	967	975	959	1.077	1.042	939	953	1.096	1.145	1.070	509

STATISTIQUES POLICIERES DE CRIMINALITE

LIEU DE PERPETRATION: ZONE DE POLICE

PZ CARMA

PARTIE V : ZONE DE POLICE vs. TYPOLOGIE



Typologie de la zone: Catégorie 3

Zone de police
BALEN - DESSEL - MOL
DEMERDAL - DSZ
GAVERS
HEKLA
LOKEREN
MEETJESLAND CENTRUM
MINOS
POLICE ANS - ST-NICOLAS
POLICE BORAINÉ
POLICE DE SERAING - NEUPRE
POLICE LOCALE DE WATERLOO
POLICE LOCALE MARIEMONT
POLICE LOCALE VILLE ATH
POLICE LOCALE WAVRE
POLITIE REGIO TURNHOUT
POLITIEZONE AARSCHOT
POLITIEZONE NOORD
PZ BRASSCHAAT
PZ BREDENE/DE HAAN
PZ CARMA



CRIMINALITE ENREGISTREE : ZONE DE POLICE vs TYPOLOGIE

PZ DAMME/KNOKKE-HEIST
PZ DEINZE/ZULTE/LIEVEGEM
PZ DENDERMONDE
PZ DILBEEK
PZ GEEL/LAAKDAL/MEERHOUT
PZ GINGELOM/NIEUWERKERKEN/SINT-TRUIDEN
PZ GRIMBERGEN
PZ HASPENGOUW
PZ LIER
PZ RONSE
PZ SCHOTEN
PZ VLAAMSE ARDENNEN
PZ ZAVENTEM
PZ ZENNEVALLEI
REGIO RHODE & SCHELDE
VILVOORDE - MACHELEN
WOKRA
ZONE DE BRAINE-L'ALLEUD
ZONE DE POLICE DE MOUSCRON
ZONE DES TRIEUX
ZONE NETELAND
ZONE NIVELLES - GENAPPE
ZONE RHODE
ZP AISEAU-PRESLES/CHATELET/FARCIENNES



CRIMINALITE ENREGISTREE : ZONE DE POLICE vs TYPOLOGIE

ZP AWANS/GRACE-HOLLOGNE
ZP BEYNE-FLERON-SOUMAGNE
ZP FLEMALLE
ZP HERSTAL
ZP HUY



CRIMINALITE ENREGISTREE : ZONE DE POLICE vs TYPOLOGIE

Typologie de la zone: Catégorie 3

Figure criminelle/phénomène	Niveau	% 2021 - 2022	% 2022 - 2023	% 2023 - 2024
Vol de voiture	ZONE DE POLICE	35,3%	23,9%	-21,1%
	TYPLOGIE	7,5%	16,6%	-5,6%
Vol de moto	ZONE DE POLICE	-27,3%	125,0%	-66,7%
	TYPLOGIE	-1,6%	19,4%	-0,7%
Carjacking	ZONE DE POLICE	100,0%	50,0%	-33,3%
	TYPLOGIE	35,7%	-15,8%	37,5%
Homejacking	ZONE DE POLICE	/	-100,0%	/
	TYPLOGIE	-11,8%	6,7%	-6,3%
Vol dans les garages	ZONE DE POLICE	-100,0%	/	200,0%
	TYPLOGIE	-15,6%	21,5%	-39,2%
Vol de vélomoteur	ZONE DE POLICE	-4,0%	54,2%	-54,1%
	TYPLOGIE	18,7%	13,8%	-14,5%
Vol de vélo	ZONE DE POLICE	21,7%	-1,2%	-29,7%
	TYPLOGIE	12,9%	2,2%	-16,0%
Cambriolage dans habitation	ZONE DE POLICE	24,7%	-15,4%	-4,5%
	TYPLOGIE	11,9%	-1,4%	-2,8%
Cambriolage ds entreprise ou commerce	ZONE DE POLICE	1,2%	30,1%	-6,5%
	TYPLOGIE	-1,9%	15,2%	-14,4%
Cambriolage ds service public ou bâtiment administ	ZONE DE POLICE	-33,3%	46,2%	-10,5%
	TYPLOGIE	-5,8%	20,0%	-15,0%
Vol au bélier	ZONE DE POLICE	-100,0%	/	/
	TYPLOGIE	25,0%	120,0%	0,0%



CRIMINALITE ENREGISTREE : ZONE DE POLICE vs TYPOLOGIE

Figure criminelle/phénomène	Niveau	% 2021 - 2022	% 2022 - 2023	% 2023 - 2024
Cambriolage dans bâtiment (total)	ZONE DE POLICE	14,5%	-4,0%	-5,5%
	TYPOLOGIE	9,1%	1,7%	-5,1%
Vol à main armée	ZONE DE POLICE	37,5%	-51,5%	-6,3%
	TYPOLOGIE	-3,4%	3,8%	9,2%
Vol avec violence sans arme	ZONE DE POLICE	111,3%	-13,0%	-19,3%
	TYPOLOGIE	26,6%	-1,4%	-6,6%
Vol dans ou sur un véhicule	ZONE DE POLICE	19,3%	-19,2%	-5,2%
	TYPOLOGIE	11,5%	-9,4%	-2,8%
Sacjacking dans une voiture	ZONE DE POLICE	/	/	-100,0%
	TYPOLOGIE	300,0%	-62,5%	-66,7%
Vol d'armes et explosifs	ZONE DE POLICE	0,0%	-37,5%	0,0%
	TYPOLOGIE	5,8%	2,0%	-7,8%
Steaming	ZONE DE POLICE	/	0,0%	-75,0%
	TYPOLOGIE	100,0%	77,8%	-50,0%
Arrachage de sac à main	ZONE DE POLICE	100,0%	100,0%	-75,0%
	TYPOLOGIE	26,3%	-10,4%	-25,6%
Vol à l'arraché	ZONE DE POLICE	-12,5%	264,3%	-23,5%
	TYPOLOGIE	11,7%	1,8%	3,7%
Vol à la tire	ZONE DE POLICE	-4,2%	-1,5%	-14,9%
	TYPOLOGIE	26,0%	-5,1%	-11,2%
Vol à l'étalage	ZONE DE POLICE	33,3%	4,9%	-29,7%
	TYPOLOGIE	13,7%	1,6%	2,8%
Vol par ruse	ZONE DE POLICE	-22,9%	16,2%	-67,4%
	TYPOLOGIE	7,9%	6,4%	-7,4%



CRIMINALITE ENREGISTREE : ZONE DE POLICE vs TYPOLOGIE

Figure criminelle/phénomène	Niveau	% 2021 - 2022	% 2022 - 2023	% 2023 - 2024
Vol de métaux	ZONE DE POLICE	48,4%	-10,9%	-24,4%
	TYPOLOGIE	36,0%	-8,6%	-6,0%
Vol sur les chantiers	ZONE DE POLICE	-11,1%	31,3%	-26,2%
	TYPOLOGIE	24,0%	-12,8%	-5,9%
Home-invasion	ZONE DE POLICE	-100,0%	/	/
	TYPOLOGIE	-26,5%	16,0%	0,0%
Vol d'animaux	ZONE DE POLICE	-40,0%	166,7%	0,0%
	TYPOLOGIE	-10,4%	-18,3%	17,3%
Vol de cargaison	ZONE DE POLICE	/	-62,5%	-33,3%
	TYPOLOGIE	-6,7%	2,0%	32,9%
Fraude de cartes de paiements	ZONE DE POLICE	65,1%	-19,7%	-12,3%
	TYPOLOGIE	34,0%	-2,1%	-14,2%
Phishing	ZONE DE POLICE	-18,8%	-19,3%	-13,8%
	TYPOLOGIE	-10,7%	-4,2%	-3,4%
Ransomware	ZONE DE POLICE	-50,0%	-100,0%	/
	TYPOLOGIE	37,5%	0,0%	0,0%
Shouldersurfing	ZONE DE POLICE	300,0%	-75,0%	0,0%
	TYPOLOGIE	28,3%	32,5%	-52,0%
Skimming	ZONE DE POLICE	-50,0%	-100,0%	/
	TYPOLOGIE	79,6%	-31,8%	-31,7%
Violence contre les métiers d'intérêt général	ZONE DE POLICE	0,0%	8,7%	16,0%
	TYPOLOGIE	20,1%	8,1%	2,9%
Viol collectif	ZONE DE POLICE	100,0%	-100,0%	/
	TYPOLOGIE	-4,7%	-9,8%	-21,6%



CRIMINALITE ENREGISTREE : ZONE DE POLICE vs TYPOLOGIE

Figure criminelle/phénomène	Niveau	% 2021 - 2022	% 2022 - 2023	% 2023 - 2024
Graffiti	ZONE DE POLICE	94,7%	-37,8%	8,7%
	TYPOLOGIE	44,1%	-5,3%	-13,7%
Dégradation de voiture	ZONE DE POLICE	16,5%	-15,1%	3,2%
	TYPOLOGIE	2,8%	-1,5%	1,9%
Rixe au couteau	ZONE DE POLICE	-43,8%	55,6%	7,1%
	TYPOLOGIE	-10,7%	-8,8%	0,9%
VIF: physique, dans le couple	ZONE DE POLICE	13,6%	2,4%	0,6%
	TYPOLOGIE	10,2%	3,4%	-0,7%
VIF: physique, envers des descendants	ZONE DE POLICE	57,5%	3,2%	4,6%
	TYPOLOGIE	3,1%	15,3%	8,4%
VIF: physique, envers d'autres membres	ZONE DE POLICE	1,5%	6,1%	-17,1%
	TYPOLOGIE	1,7%	9,2%	-0,4%
VIF: sexuelle, dans le couple	ZONE DE POLICE	/	200,0%	-100,0%
	TYPOLOGIE	-12,8%	29,3%	-3,8%
VIF: sexuelle, envers des descendants	ZONE DE POLICE	-77,8%	0,0%	-50,0%
	TYPOLOGIE	-58,6%	-61,7%	-60,9%
VIF: sexuelle, envers d'autres membres	ZONE DE POLICE	/	/	/
	TYPOLOGIE	0,0%	-18,8%	7,7%
VIF: psychique, dans le couple	ZONE DE POLICE	-3,3%	-3,5%	37,9%
	TYPOLOGIE	6,8%	-1,1%	-0,5%
VIF: psychique, envers des descendants	ZONE DE POLICE	37,5%	45,5%	-12,5%
	TYPOLOGIE	13,7%	-1,0%	16,3%
VIF: psychique, envers d'autres membres	ZONE DE POLICE	-28,6%	-20,0%	100,0%
	TYPOLOGIE	-14,5%	17,4%	13,7%



CRIMINALITE ENREGISTREE : ZONE DE POLICE vs TYPOLOGIE

Figure criminelle/phénomène	Niveau	% 2021 - 2022	% 2022 - 2023	% 2023 - 2024
VIF: économique, dans le couple	ZONE DE POLICE	100,0%	22,7%	-33,3%
	TYPOLOGIE	2,9%	-11,4%	5,8%
VIF: économique, envers des descendants	ZONE DE POLICE	150,0%	-40,0%	0,0%
	TYPOLOGIE	8,3%	10,3%	2,3%
VIF: économique, envers d'autres membres	ZONE DE POLICE	11,1%	110,0%	-2,4%
	TYPOLOGIE	24,8%	9,8%	0,7%
Dopage humain	ZONE DE POLICE	-83,3%	1.000,0%	-63,6%
	TYPOLOGIE	-6,9%	-6,5%	-42,6%
Engraissement illégal	ZONE DE POLICE	-33,3%	-50,0%	0,0%
	TYPOLOGIE	-37,5%	20,0%	0,0%
Vente de cocaïne	ZONE DE POLICE	-10,3%	57,7%	-9,8%
	TYPOLOGIE	-0,8%	21,7%	6,9%
Import-export de cocaïne	ZONE DE POLICE	0,0%	0,0%	100,0%
	TYPOLOGIE	-4,0%	29,2%	-3,2%
Production de drogues synthétiques	ZONE DE POLICE	57,1%	-81,8%	0,0%
	TYPOLOGIE	8,3%	-23,1%	5,0%
Import-export de drogues synthétiques	ZONE DE POLICE	0,0%	200,0%	-66,7%
	TYPOLOGIE	-65,0%	50,0%	38,1%
Vente de drogues synthétiques	ZONE DE POLICE	-34,2%	24,0%	-6,5%
	TYPOLOGIE	-20,1%	21,1%	9,5%
Production de cannabis (culture)	ZONE DE POLICE	-11,1%	-37,5%	-10,0%
	TYPOLOGIE	-11,8%	-24,0%	-8,8%
Import-export de cannabis en grande quantité	ZONE DE POLICE	/	/	-100,0%
	TYPOLOGIE	-70,6%	40,0%	128,6%



CRIMINALITE ENREGISTREE : ZONE DE POLICE vs TYPOLOGIE

Figure criminelle/phénomène	Niveau	% 2021 - 2022	% 2022 - 2023	% 2023 - 2024
Vente de cannabis en grande quantité	ZONE DE POLICE	/	400,0%	-60,0%
	TYPOLOGIE	10,3%	-12,5%	17,9%
Import-export d'héroïne	ZONE DE POLICE	-100,0%	/	/
	TYPOLOGIE	-43,8%	33,3%	33,3%
Vente-traffic d'héroïne	ZONE DE POLICE	-80,0%	500,0%	-83,3%
	TYPOLOGIE	-18,8%	21,2%	-19,0%
Commerce et production d'arme à feu et mun.	ZONE DE POLICE	-33,3%	0,0%	0,0%
	TYPOLOGIE	12,1%	16,2%	-4,7%
Commerce et production d'arme non à feu	ZONE DE POLICE	/	/	/
	TYPOLOGIE	60,0%	-25,0%	116,7%
TEH - exploitation économique	ZONE DE POLICE	/	-50,0%	-100,0%
	TYPOLOGIE	-34,2%	24,0%	-16,1%
TEH - exploitation sexuelle	ZONE DE POLICE	-28,6%	-20,0%	100,0%
	TYPOLOGIE	1,1%	42,0%	-2,4%
Violence physique (transport public)	ZONE DE POLICE	71,4%	-12,5%	-14,3%
	TYPOLOGIE	29,3%	26,0%	-5,1%
Violence physique (voie publique)	ZONE DE POLICE	19,2%	6,5%	-6,9%
	TYPOLOGIE	12,8%	3,2%	2,6%
Violence physique (autre endroit public)	ZONE DE POLICE	0,0%	19,0%	-8,0%
	TYPOLOGIE	-1,6%	4,8%	9,2%
Violence physique (endroit accessible au public)	ZONE DE POLICE	55,9%	-4,6%	-18,8%
	TYPOLOGIE	51,5%	0,4%	0,0%
Violence sexuelle (transport public)	ZONE DE POLICE	-40,0%	-83,3%	500,0%
	TYPOLOGIE	6,1%	-7,1%	12,3%



CRIMINALITE ENREGISTREE : ZONE DE POLICE vs TYPOLOGIE

Figure criminelle/phénomène	Niveau	% 2021 - 2022	% 2022 - 2023	% 2023 - 2024
Violence sexuelle (voie publique)	ZONE DE POLICE	-10,0%	38,9%	-16,0%
	TYPLOGIE	18,6%	-0,3%	-4,6%
Violence sexuelle (autre endroit public)	ZONE DE POLICE	-40,0%	33,3%	37,5%
	TYPLOGIE	-8,9%	-30,1%	24,3%
Violence sexuelle (endroit accessible au public)	ZONE DE POLICE	-16,0%	47,6%	0,0%
	TYPLOGIE	31,5%	3,8%	-3,1%
Violence psychique (transport public)	ZONE DE POLICE	-28,6%	140,0%	16,7%
	TYPLOGIE	19,2%	4,3%	8,2%
Violence psychique (voie publique)	ZONE DE POLICE	4,5%	0,0%	13,0%
	TYPLOGIE	6,8%	7,5%	0,7%
Violence psychique (autre endroit public)	ZONE DE POLICE	12,5%	5,6%	-21,1%
	TYPLOGIE	24,7%	2,4%	7,6%
Violence psychique (endroit accessible au public)	ZONE DE POLICE	37,0%	4,0%	-7,7%
	TYPLOGIE	18,0%	14,9%	-3,6%
Vol à main armée (transport public)	ZONE DE POLICE	-100,0%	/	0,0%
	TYPLOGIE	50,0%	50,0%	-33,3%
Vol à main armée (voie publique)	ZONE DE POLICE	100,0%	-50,0%	0,0%
	TYPLOGIE	-0,9%	36,6%	8,5%
Vol à main armée (autre endroit public)	ZONE DE POLICE	/	/	-75,0%
	TYPLOGIE	120,0%	18,2%	30,8%
Vol à main armée (endroit accessible au public)	ZONE DE POLICE	83,3%	-81,8%	-25,0%
	TYPLOGIE	-4,3%	-25,6%	13,1%
Vol avec violence sans arme (transport public)	ZONE DE POLICE	100,0%	16,7%	-71,4%
	TYPLOGIE	31,0%	16,4%	-15,6%



CRIMINALITE ENREGISTREE : ZONE DE POLICE vs TYPOLOGIE

Figure criminelle/phénomène	Niveau	% 2021 - 2022	% 2022 - 2023	% 2023 - 2024
Vol avec violence sans arme (voie publique)	ZONE DE POLICE	62,5%	38,5%	-16,7%
	TYPLOGIE	6,3%	5,9%	0,0%
Vol avec violence sans arme (autre endroit public)	ZONE DE POLICE	-66,7%	400,0%	-100,0%
	TYPLOGIE	25,0%	3,6%	7,0%
Vol avec violence sans arme (endr. acces. au pub.)	ZONE DE POLICE	18,8%	26,3%	37,5%
	TYPLOGIE	24,0%	-0,7%	-4,3%
Faux policiers	ZONE DE POLICE	0,0%	-60,0%	400,0%
	TYPLOGIE	18,8%	-13,2%	106,1%
Terrorisme, extrémisme et radicalisme	ZONE DE POLICE	25,0%	-40,0%	33,3%
	TYPLOGIE	-12,2%	13,9%	63,4%
Cyberharcèlement	ZONE DE POLICE	4,2%	13,5%	0,4%
	TYPLOGIE	-1,3%	7,7%	1,7%
Fraude à l'identité	ZONE DE POLICE	-6,7%	22,7%	-30,3%
	TYPLOGIE	-4,9%	8,2%	-6,2%

STATISTIQUES POLICIERES DE CRIMINALITE

LIEU DE PERPETRATION: ZONE DE POLICE

PZ CARMA

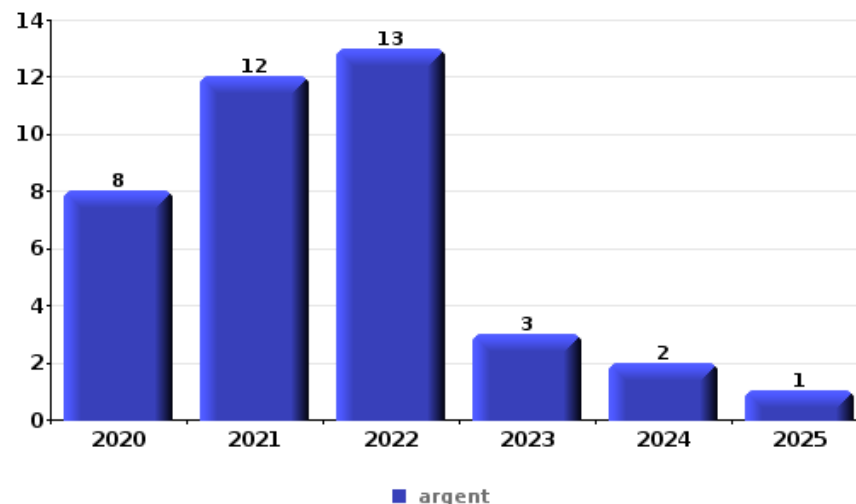
PARTIE VI : OBJETS ET MOYENS DE TRANSPORT



PZ CARMA

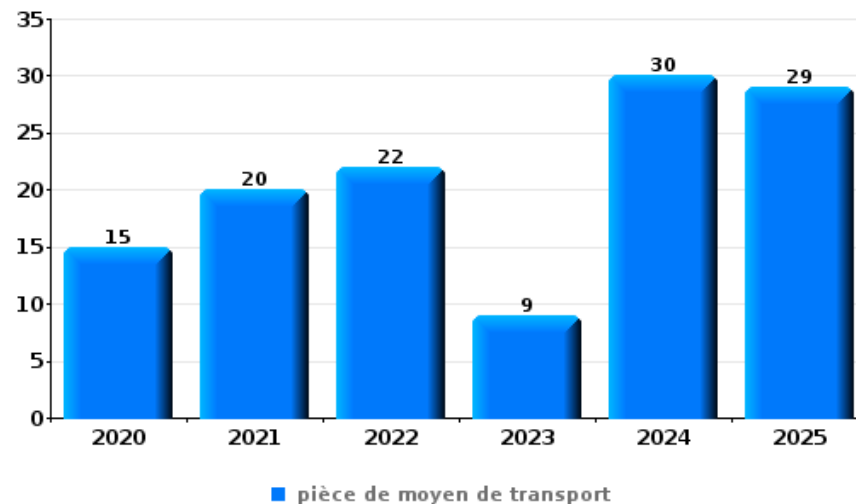
Vol à main armée

Top 5 Objets volés (sbd nombre de faits)		2020	2021	2022	2023	2024	2025
1	argent	8	12	13	3	2	1
2	GSM et accessoires	2	6	2	6	6	
3	bijouterie / montre	2	2	1	1	2	
3	carte bancaire / carte de crédit	1	1	1	2	3	
3	portefeuille	3	3	1		1	



Vol dans ou sur un véhicule

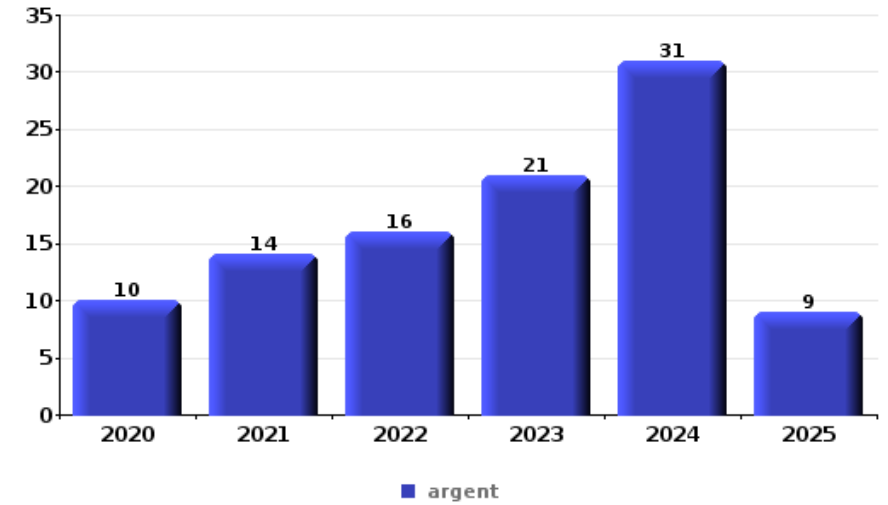
Top 5 Objets volés (sbd nombre de faits)		2020	2021	2022	2023	2024	2025
1	pièce de moyen de transport	15	20	22	9	30	29
2	argent	21	20	27	17	19	9
3	outillage	14	10	22	23	14	8
4	permis de conduire	8	9	24	15	13	10
5	plaque d'immatriculation	10	21	16	11	11	5





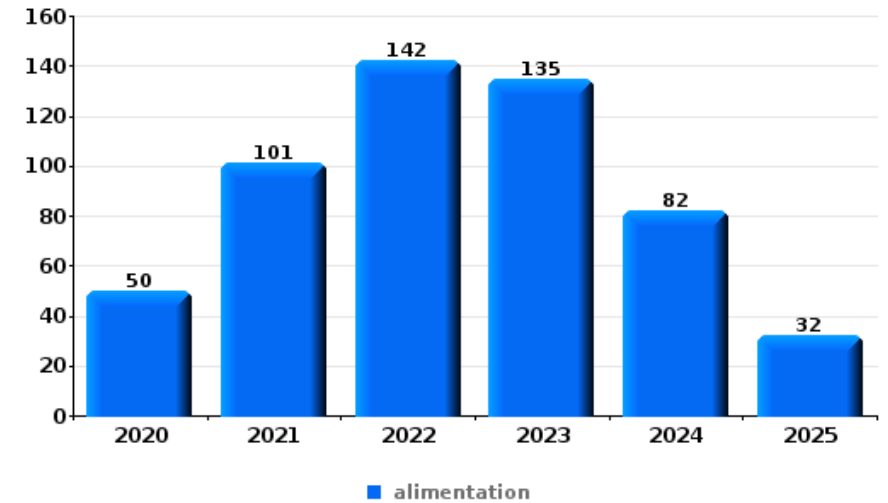
Cambrilage ds entreprise ou commerce

Top 5 Objets volés (sbd nombre de faits)		2020	2021	2022	2023	2024	2025
1	argent	10	14	16	21	31	9
2	alimentation	7	6	8	7	10	6
3	outillage	6	9	7	4	7	3
4	ordinateur et accessoires	5	6	5	5	7	5
5	métaux	4	6	10	7	5	



Vol à l'étalage

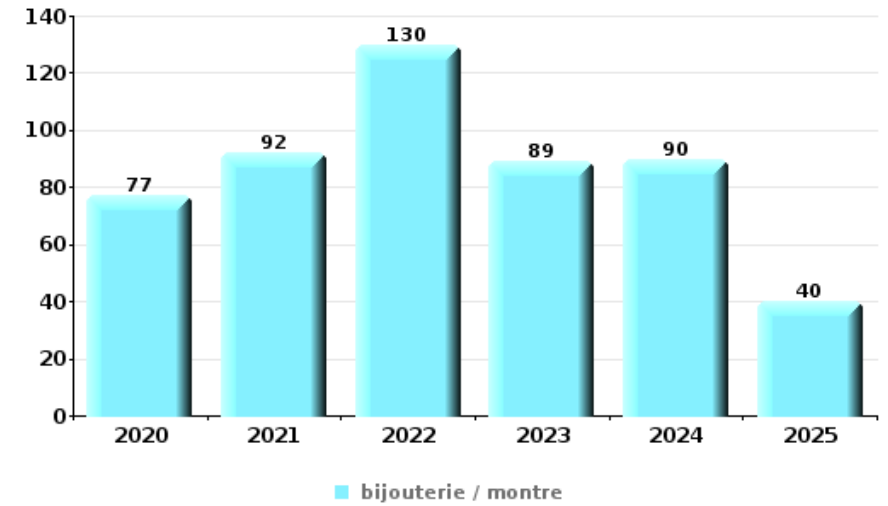
Top 5 Objets volés (sbd nombre de faits)		2020	2021	2022	2023	2024	2025
1	alimentation	50	101	142	135	82	32
2	tabac	24	23	42	42	46	4
3	parfum / produit de beauté	11	29	28	52	29	15
4	vêtement	19	23	28	58	27	6
5	multimédia	20	12	20	10	11	1





Cambrilage dans habitation

Top 5 Objets volés (sbd nombre de faits)		2020	2021	2022	2023	2024	2025
1	bijouterie / montre	77	92	130	89	90	40
2	argent	69	76	96	68	74	29
3	multimédia	21	24	20	21	17	11
4	vêtement	19	26	17	16	19	7
5	outillage	22	26	14	17	13	7



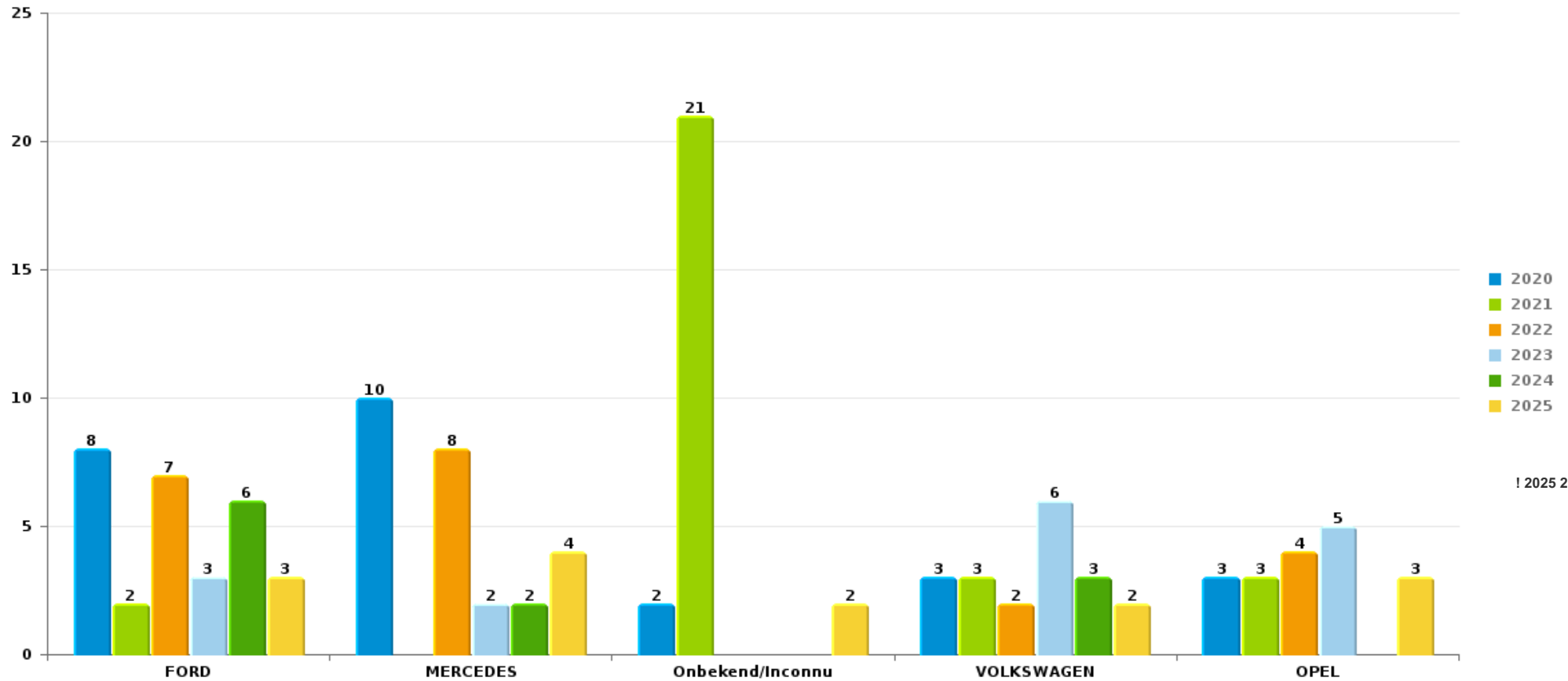
Remarque: en ce qui concerne les objets, aucun total n'est reproduit étant donné que plusieurs objets peuvent avoir été volés lors d'un même fait.



PZ CARMA

Vol de voiture

Nombre de voitures volées par marque (Top 5)



! 2025 2 trim.!

STATISTIQUES POLICIERES DE CRIMINALITE

LIEU DE PERPETRATION: ZONE DE POLICE

PZ CARMA

PARTIE VII : SUSPECTS



Partie 1: Niveau FAITS (comptage du nombre de faits pour lesquels un certain type de suspect est impliqué)

1.1. Nombre d'infractions selon le sexe des suspects identifiés (par catégorie principale)

Étant donné que, tant un suspect identifié masculin qu'un suspect identifié féminin peuvent être impliqués lors d'un même fait, il est possible que la somme des colonnes «Hommes» et «Femmes» soit supérieure à la valeur de la colonne «Total...» (voir également la note méthodologique)

PZ CARMA

2025

Catégorie principale / Sexe	Nombre total de faits avec au moins 1 suspect	Hommes	%	Femmes	%
Drogues	948	878	92,6%	83	8,8%
Registre de population	218	173	79,4%	68	31,2%
Infr. contre l'intégrité physique	165	134	81,2%	45	27,3%
Ivresse et alcool	117	85	72,6%	32	27,4%
Vol et extorsion	101	81	80,2%	23	22,8%
Infr. contre autres valeurs morales et sentiments	84	70	83,3%	14	16,7%
Infr. contre la sécurité publique	75	67	89,3%	9	12,0%
Armes et explosifs	67	62	92,5%	5	7,5%
Fraude	62	47	75,8%	20	32,3%
Législation sur les étrangers	56	46	82,1%	14	25,0%
Environnement	39	35	89,7%	11	28,2%
Dégradation de la propriété	44	38	86,4%	7	15,9%
Criminalité informatique	32	27	84,4%	6	18,8%
Infr. contre l'autorité publique	28	27	96,4%	1	3,6%
Santé publique	14	12	85,7%	4	28,6%
Infr. contre la foi publique	14	12	85,7%	2	14,3%

CRIMINALITE ENREGISTREE: SUSPECTS



Catégorie principale / Sexe	Nombre total de faits avec au moins 1 suspect	Hommes	%	Femmes	%
Protection de la personne	11	11	100,0%		
Infr. contre les moeurs	10	10	100,0%		
Code pénal social	8	6	75,0%	2	25,0%
Législation économique	5	5	100,0%	1	20,0%
Infr. contre la famille	5	3	60,0%	2	40,0%
Autres lois spéciales	4	3	75,0%	1	25,0%
Hormones et dopage	3	3	100,0%		
Pratiques commerciales	2	2	100,0%	1	50,0%
Protection des revenus publics	3	3	100,0%		
Infr. contre la Sécurité de l'Etat	2	1	50,0%	1	50,0%
Travail	2	2	100,0%		
Carte d'identité	1	1	100,0%		
Infr. contre la liberté individuelle	1	1	100,0%		
Infr. relative au statut juridique de l'enfant	1			1	100,0%
Loi du football	1	1	100,0%		
Protection de la jeunesse	1	1	100,0%		
Total	2.124	1.847	87,0 %	353	16,6 %



1.2. Nombre d'infractions selon le sexe des suspects identifiés (par figure criminelle)

Étant donné que, tant un suspect identifié masculin qu'un suspect identifié féminin peuvent être impliqués lors d'un même fait, il est possible que la somme des colonnes «Hommes» et «Femmes» soit supérieure à la valeur de la colonne «Total...» (voir également la note méthodologique)

PZ CARMA

2025

FC Vol moyen de transport

Figure criminelle / Sexe	Nombre total de faits avec au moins 1 suspect identifié	Hommes	%
Vol de voiture	6	6	100,0%
Carjacking	1	1	100,0%
Vol de vélo	6	6	100,0%
Total	PA	PA	PA

FC Cambriolage

Figure criminelle / Sexe	Nombre total de faits avec au moins 1 suspect identifié	Hommes	%
Cambriolage dans habitation	4	4	100,0%
Cambriolage ds entreprise ou commerce	3	3	100,0%
Cambriolage ds service public ou bâtiment administ	1	1	100,0%
Cambriolage dans bâtiment (total)	8	8	100,0%
Total	PA	PA	PA

CRIMINALITE ENREGISTREE: SUSPECTS



FC Vol autre

Figure criminelle / Sexe	Nombre total de faits avec au moins 1 suspect identifié	Hommes	%	Femmes	%
Vol à main armée	1	1	100,0%		
Vol avec violence sans arme	8	7	87,5%	1	12,5%
Vol dans ou sur un véhicule	2	2	100,0%		
Vol à l'arraché	1	1	100,0%		
Vol à l'étalage	43	31	72,1%	15	34,9%
Vol par ruse	2	2	100,0%		
Vol de métaux	2	2	100,0%		
Vol sur les chantiers	1	1	100,0%		
Total	PA	PA	PA	PA	PA

Criminalité ICT

Figure criminelle / Sexe	Nombre total de faits avec au moins 1 suspect identifié	Hommes	%	Femmes	%
Fraude de cartes de paiements	7	7	100,0%		
Phishing	8	7	87,5%	2	25,0%
Total	PA	PA	PA	PA	PA

FC Autre

Figure criminelle / Sexe	Nombre total de faits avec au moins 1 suspect identifié	Hommes	%	Femmes	%
Violence contre les métiers d'intérêt général	9	8	88,9%	1	11,1%
Graffiti	2	2	100,0%		
Dégradation de voiture	11	9	81,8%	2	18,2%
Rixe au couteau	3	2	66,7%	1	33,3%
Total	PA	PA	PA	PA	PA

CRIMINALITE ENREGISTREE: SUSPECTS



PH Violence intrafamiliale (VIF)

Figure criminelle / Sexe	Nombre total de faits avec au moins 1 suspect identifié	Hommes	%	Femmes	%
VIF: physique, dans le couple	55	47	85,5%	16	29,1%
VIF: physique, envers des descendants	12	8	66,7%	6	50,0%
VIF: physique, envers d'autres membres	15	12	80,0%	3	20,0%
VIF: psychique, dans le couple	29	23	79,3%	6	20,7%
VIF: psychique, envers des descendants	5	4	80,0%	1	20,0%
VIF: psychique, envers d'autres membres	6	4	66,7%	2	33,3%
VIF: économique, dans le couple	13	12	92,3%	2	15,4%
VIF: économique, envers des descendants	5	4	80,0%	2	40,0%
VIF: économique, envers d'autres membres	21	17	81,0%	4	19,0%
Total	PA	PA	PA	PA	PA

PH Hormones et dopage

Figure criminelle / Sexe	Nombre total de faits avec au moins 1 suspect identifié	Hommes	%
Dopage humain	4	4	100,0%
Total	PA	PA	PA

PH Drogues

Figure criminelle / Sexe	Nombre total de faits avec au moins 1 suspect identifié	Hommes	%	Femmes	%
Vente de cocaïne	10	10	100,0%	4	40,0%
Production de drogues synthétiques	1	1	100,0%		
Import-export de drogues synthétiques	1	1	100,0%		
Vente de drogues synthétiques	12	12	100,0%	5	41,7%
Vente de cannabis en grande quantité	1	1	100,0%	1	100,0%
Total	PA	PA	PA	PA	PA

CRIMINALITE ENREGISTREE: SUSPECTS



PH Trafic d'armes

Figure criminelle / Sexe	Nombre total de faits avec au moins 1 suspect identifié	Hommes	%
Commerce et production d'arme à feu et mun.	1	1	100,0%
Total	PA	PA	PA

PH Violence dans l'espace public

Figure criminelle / Sexe	Nombre total de faits avec au moins 1 suspect identifié	Hommes	%	Femmes	%
Violence physique (transport public)	7	7	100,0%	1	14,3%
Violence physique (voie publique)	45	36	80,0%	14	31,1%
Violence physique (autre endroit public)	5	5	100,0%	1	20,0%
Violence physique (endroit accessible au public)	23	21	91,3%	3	13,0%
Violence sexuelle (transport public)	1	1	100,0%		
Violence sexuelle (voie publique)	2	2	100,0%		
Violence sexuelle (autre endroit public)	3	3	100,0%		
Violence psychique (transport public)	2	2	100,0%		
Violence psychique (voie publique)	24	22	91,7%	2	8,3%
Violence psychique (autre endroit public)	3	3	100,0%		
Violence psychique (endroit accessible au public)	17	16	94,1%	1	5,9%
Vol avec violence sans arme (voie publique)	2	1	50,0%	1	50,0%
Vol avec violence sans arme (endr. acces. au pub.)	2	2	100,0%		
Total	PA	PA	PA	PA	PA

PH Autre

Figure criminelle / Sexe	Nombre total de faits avec au moins 1 suspect identifié	Hommes	%	Femmes	%
Cyberharcèlement	54	38	70,4%	16	29,6%
Fraude à l'identité	9	7	77,8%	2	22,2%
Total	PA	PA	PA	PA	PA

FPF/DGR/DRI/BIPOL - Statistiques policières de criminalité (date de clôture: 31/10/2025)

Les données pour les années 2001 jusqu'à 2014 ne sont plus publiées mais restent disponibles sur demande auprès du service BIPOL.

Les données pour 2025 ne concernent que le 1er semestre.





1.3. Nombre d'infractions selon l'âge des suspects identifiés (par catégorie principale)

Étant donné que, tant un suspect identifié mineur qu'un suspect identifié majeur peuvent être impliqués lors d'un même fait, il est possible que la somme des colonnes «Mineur» et «Majeur» soit supérieure à la valeur de la colonne «Total...» (voir également la note méthodologique)

PZ CARMA

2025

Catégorie principale / Âge	Nombre total de faits avec au moins 1 suspect identifié	Mineur	%	Majeur	%
Drogues	948	22	2,3%	926	97,7%
Registre de population	218	2	0,9%	217	99,5%
Infr. contre l'intégrité physique	165	18	10,9%	150	90,9%
Ivresse et alcool	117			117	100,0%
Vol et extorsion	101	17	16,8%	86	85,1%
Infr. contre autres valeurs morales et sentiments	84			84	100,0%
Infr. contre la sécurité publique	75	2	2,7%	73	97,3%
Armes et explosifs	67	2	3,0%	65	97,0%
Fraude	62	3	4,8%	60	96,8%
Législation sur les étrangers	56			56	100,0%
Dégradation de la propriété	44	4	9,1%	40	90,9%
Environnement	39	1	2,6%	38	97,4%
Criminalité informatique	32	5	15,6%	27	84,4%
Infr. contre l'autorité publique	28	3	10,7%	25	89,3%
Infr. contre la foi publique	14			14	100,0%
Santé publique	14	2	14,3%	12	85,7%
Protection de la personne	11			11	100,0%
Infr. contre les mœurs	10			10	100,0%
Code pénal social	8			8	100,0%
Infr. contre la famille	5			5	100,0%
Législation économique	5			5	100,0%
Autres lois spéciales	4	1	25,0%	3	75,0%
Hormones et dopage	3			3	100,0%
Protection des revenus publics	3			3	100,0%
Infr. contre la Sécurité de l'Etat	2	1	50,0%	1	50,0%
Loi du football	1	1	100,0%	1	100,0%
Pratiques commerciales	2			2	100,0%
Travail	2			2	100,0%

CRIMINALITE ENREGISTREE: SUSPECTS



Catégorie principale / Âge	Nombre total de faits avec au moins 1 suspect identifié	Mineur	%	Majeur	%
Carte d'identité	1	1	100,0%		
Infr. contre la liberté individuelle	1			1	100,0%
Infr. relative au statut juridique de l'enfant	1			1	100,0%
Protection de la jeunesse	1	1	100,0%		
Total	2.124	86	4,0%	2.046	96,3%



1.4. Nombre d'infractions selon l'âge des suspects identifiés (par figure criminelle)

Étant donné que, tant un suspect identifié mineur qu'un suspect identifié majeur peuvent être impliqués lors d'un même fait, il est possible que la somme des colonnes «Mineur» et «Majeur» soit supérieure à la valeur de la colonne «Total...»
(voir également la note méthodologique)

PZ CARMA

2025

FC Vol moyen de transport

Figure criminelle / Âge	Nombre total de faits avec au moins 1 suspect identifié	Mineur	%	Majeur	%
Vol de voiture	6			6	100,0%
Carjacking	1			1	100,0%
Vol de vélo	6	1	16,7%	5	83,3%
Total	PA	PA	PA	PA	PA

FC Cambriolage

Figure criminelle / Âge	Nombre total de faits avec au moins 1 suspect identifié	Mineur	%	Majeur	%
Cambriolage dans habitation	4	1	25,0%	3	75,0%
Cambriolage ds entreprise ou commerce	3			3	100,0%
Cambriolage ds service public ou bâtiment administ	1			1	100,0%
Cambriolage dans bâtiment (total)	8	1	12,5%	7	87,5%
Total	PA	PA	PA	PA	PA



FC Vol autre

Figure criminelle / Âge	Nombre total de faits avec au moins 1 suspect identifié	Mineur	%	Majeur	%
Vol à main armée	1			1	100,0%
Vol avec violence sans arme	8			8	100,0%
Vol dans ou sur un véhicule	2			2	100,0%
Vol à l'arraché	1			1	100,0%
Vol à l'étalage	43	9	20,9%	35	81,4%
Vol par ruse	2			2	100,0%
Vol de métaux	2			2	100,0%
Vol sur les chantiers	1			1	100,0%
Total	PA	PA	PA	PA	PA

Criminalité ICT

Figure criminelle / Âge	Nombre total de faits avec au moins 1 suspect identifié	Mineur	%	Majeur	%
Fraude de cartes de paiements	7	4	57,1%	3	42,9%
Phishing	8			8	100,0%
Total	PA	PA	PA	PA	PA

FC Autre

Figure criminelle / Âge	Nombre total de faits avec au moins 1 suspect identifié	Mineur	%	Majeur	%
Violence contre les métiers d'intérêt général	9	4	44,4%	5	55,6%
Graffiti	2			2	100,0%
Dégradation de voiture	11			11	100,0%
Rixe au couteau	3			3	100,0%
Total	PA	PA	PA	PA	PA



PH Violence intrafamiliale (VIF)

Figure criminelle / Âge	Nombre total de faits avec au moins 1 suspect identifié	Majeur	%
VIF: physique, dans le couple	55	55	100,0%
VIF: physique, envers des descendants	12	12	100,0%
VIF: physique, envers d'autres membres	15	15	100,0%
VIF: psychique, dans le couple	29	29	100,0%
VIF: psychique, envers des descendants	5	5	100,0%
VIF: psychique, envers d'autres membres	6	6	100,0%
VIF: économique, dans le couple	13	13	100,0%
VIF: économique, envers des descendants	5	5	100,0%
VIF: économique, envers d'autres membres	21	21	100,0%
Total	PA	PA	PA

PH Hormones et dopage

Figure criminelle / Âge	Nombre total de faits avec au moins 1 suspect identifié	Majeur	%
Dopage humain	4	4	100,0%
Total	PA	PA	PA

PH Drogues

Figure criminelle / Âge	Nombre total de faits avec au moins 1 suspect identifié	Majeur	%
Vente de cocaïne	10	10	100,0%
Production de drogues synthétiques	1	1	100,0%
Import-export de drogues synthétiques	1	1	100,0%
Vente de drogues synthétiques	12	12	100,0%
Vente de cannabis en grande quantité	1	1	100,0%
Total	PA	PA	PA



PH Trafic d'armes

Figure criminelle / Âge	Nombre total de faits avec au moins 1 suspect identifié	Majeur	%
Commerce et production d'arme à feu et mun.	1	1	100,0%
Total	PA	PA	PA

PH Violence dans l'espace public

Figure criminelle / Âge	Nombre total de faits avec au moins 1 suspect identifié	Mineur	%	Majeur	%
Violence physique (transport public)	7	2	28,6%	5	71,4%
Violence physique (voie publique)	45	7	15,6%	40	88,9%
Violence physique (autre endroit public)	5	1	20,0%	4	80,0%
Violence physique (endroit accessible au public)	23	2	8,7%	22	95,7%
Violence sexuelle (transport public)	1			1	100,0%
Violence sexuelle (voie publique)	2			2	100,0%
Violence sexuelle (autre endroit public)	3			3	100,0%
Violence psychique (transport public)	2	1	50,0%	1	50,0%
Violence psychique (voie publique)	24			24	100,0%
Violence psychique (autre endroit public)	3			3	100,0%
Violence psychique (endroit accessible au public)	17			17	100,0%
Vol avec violence sans arme (voie publique)	2			2	100,0%
Vol avec violence sans arme (endr. acces. au pub.)	2			2	100,0%
Total	PA	PA	PA	PA	PA

PH Autre

Figure criminelle / Âge	Nombre total de faits avec au moins 1 suspect identifié	Majeur	%
Cyberharcèlement	54	54	100,0%
Fraude à l'identité	9	9	100,0%
Total	PA	PA	PA





Partie 2: Niveau SUSPECTS-FAIT (comptage du nombre de combinaisons suspect-fait)

2.1. Nombre de suspects-fait selon le sexe des suspects identifiés (TOP 5 des catégories principales)

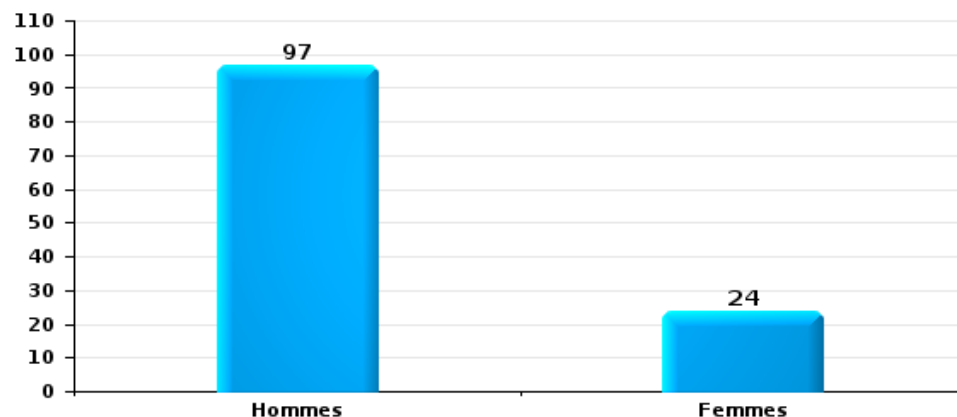
Lorsqu'un même suspect a commis plusieurs faits durant la période considérée, il est aussi comptabilisé plusieurs fois (voir également la note méthodologique)

PZ CARMA

2025

Vol et extorsion

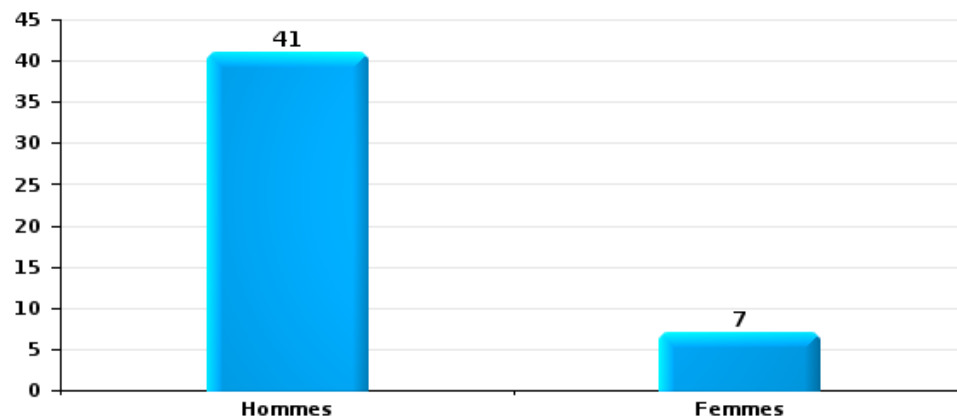
Nombre de suspects-fait selon le sexe





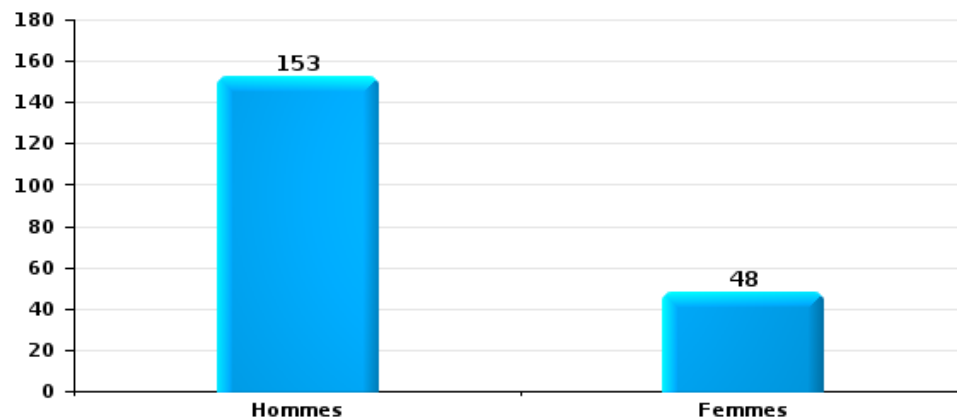
Dégradation de la propriété

Nombre de suspects-fait selon le sexe



Infr. contre l'intégrité physique

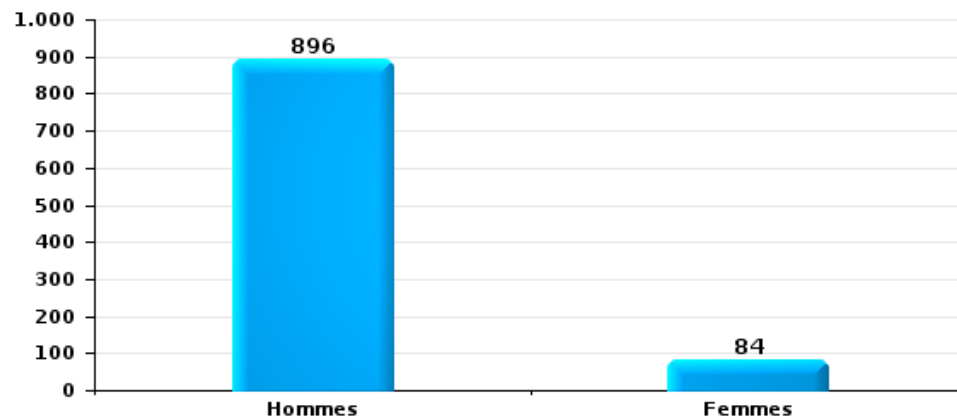
Nombre de suspects-fait selon le sexe





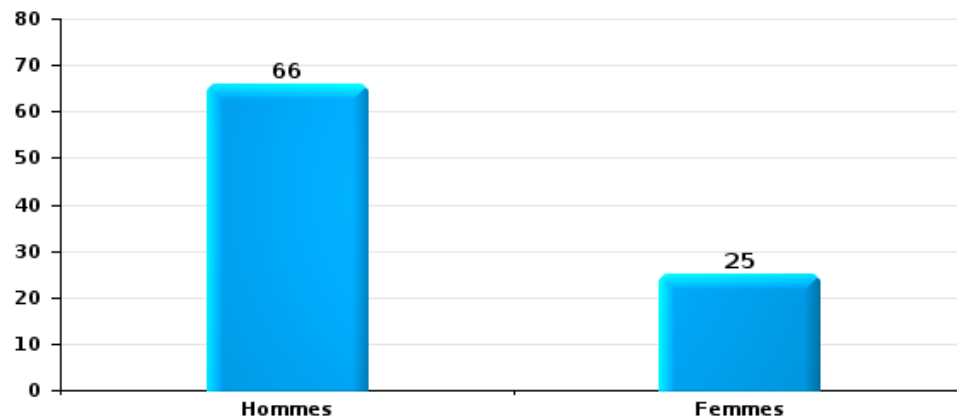
Drogues

Nombre de suspects-fait selon le sexe



Fraude

Nombre de suspects-fait selon le sexe





2.2. Nombre de suspects-fait selon le sexe des suspects identifiés (TOP 5 des figures criminelles)

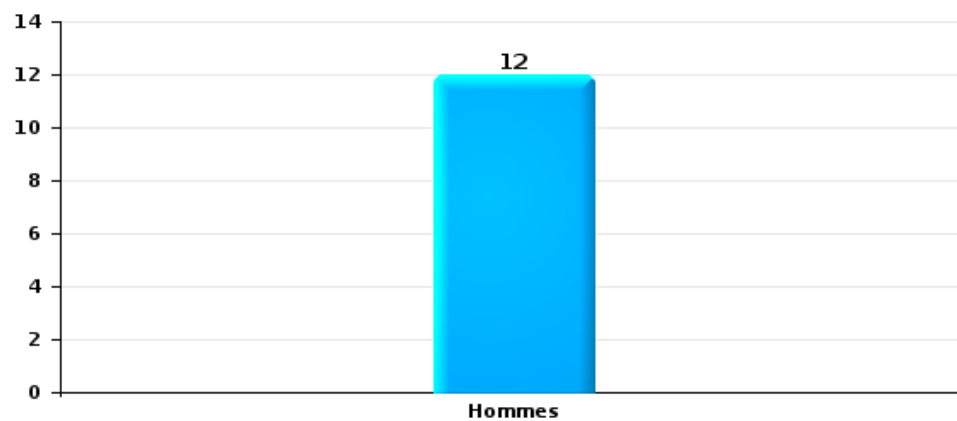
Lorsqu'un même suspect a commis plusieurs faits durant la période considérée, il est aussi comptabilisé plusieurs fois (voir également la note méthodologique)

PZ CARMA

2025

Cambriolage dans bâtiment (total)

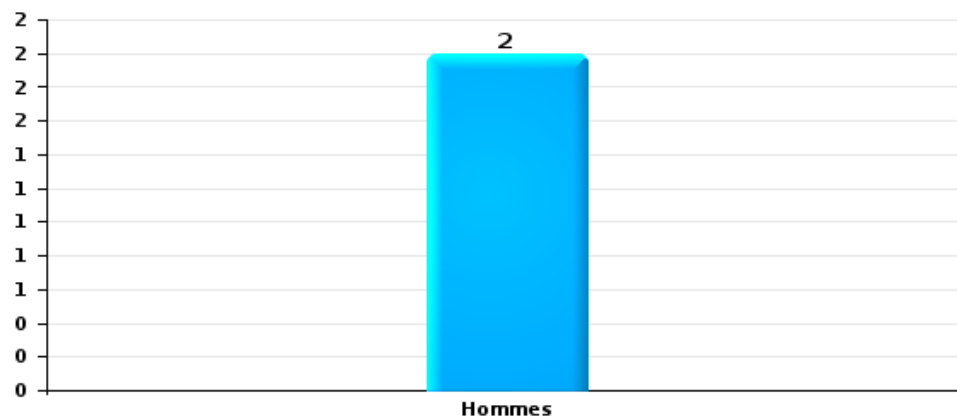
Nombre de suspects-fait selon le sexe





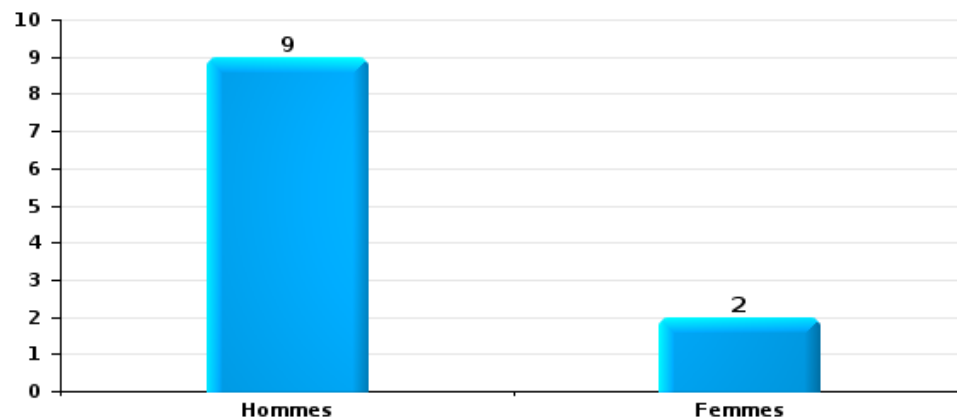
Vol dans ou sur un véhicule

Nombre de suspects-fait selon le sexe



Dégradation de voiture

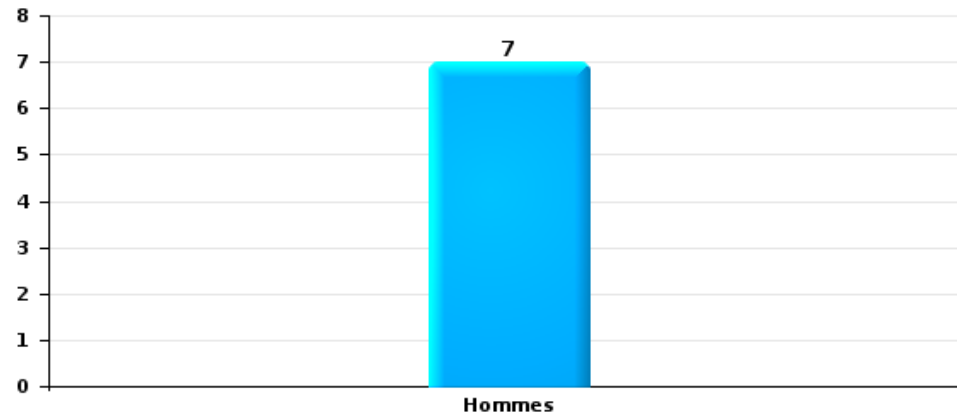
Nombre de suspects-fait selon le sexe





Vol de vélo

Nombre de suspects-fait selon le sexe





2.3. Nombre de suspects-fait selon l'âge des suspects identifiés (TOP 5 des catégories principales)

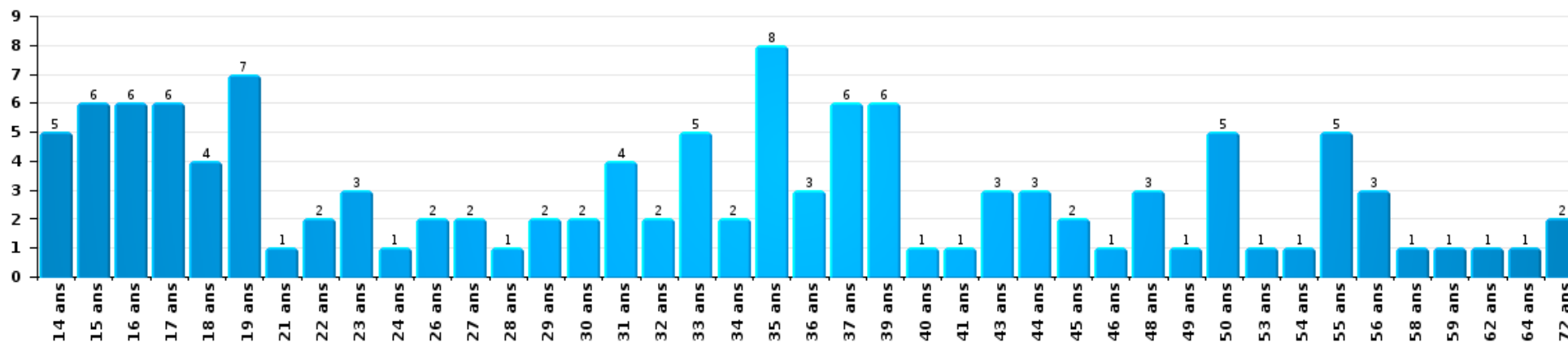
1) Lorsqu'un même suspect a commis plusieurs faits durant la période considérée, il est aussi comptabilisé plusieurs fois, qu'il ait le même âge ou non – 2) Les suspects au-dessous de 14 ans et à partir de 90 ans ne sont pas repris dans le tableau (voir également la note méthodologique)

PZ CARMA

2025

Vol et extorsion

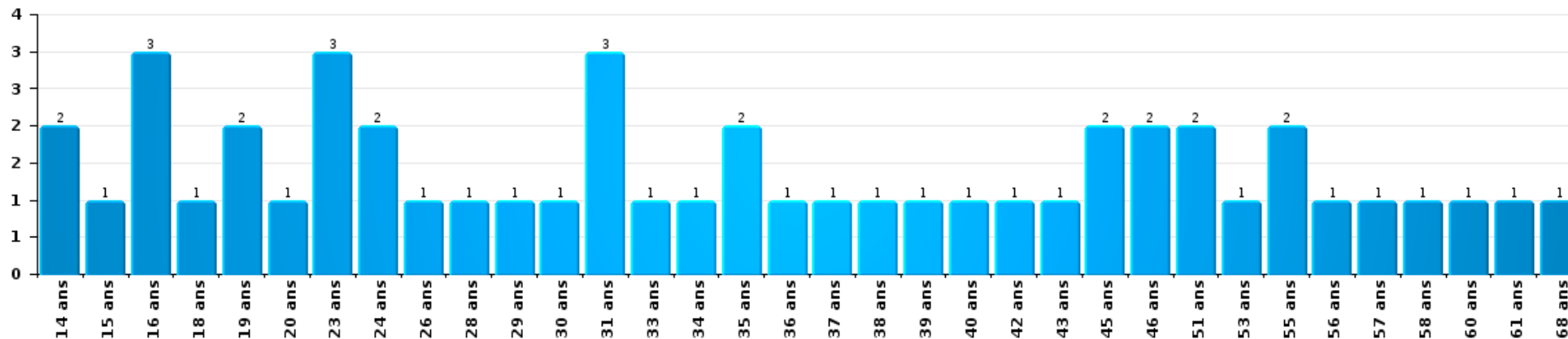
Nombre de suspects-fait par âge (chronologique)





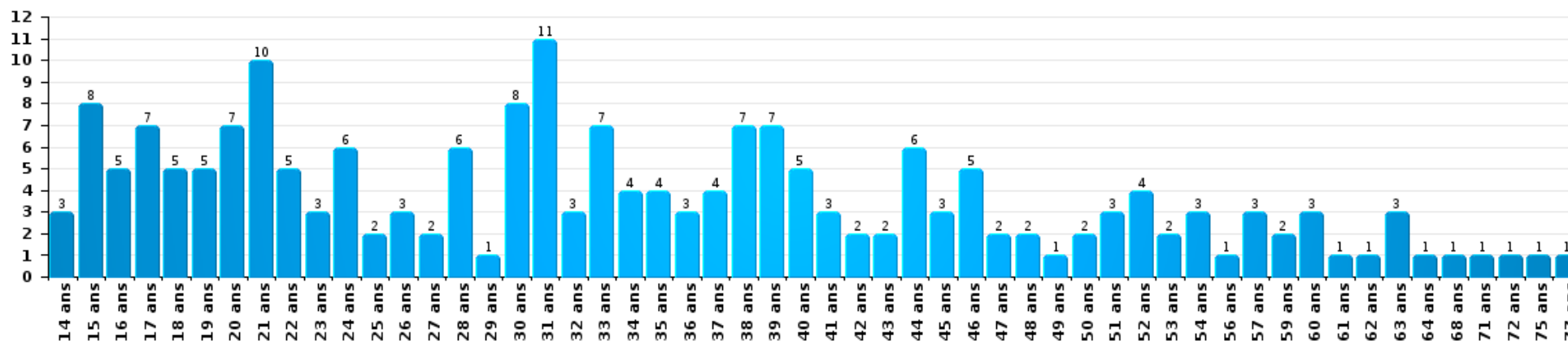
Dégradation de la propriété

Nombre de suspects-fait par âge (chronologique)



Infr. contre l'intégrité physique

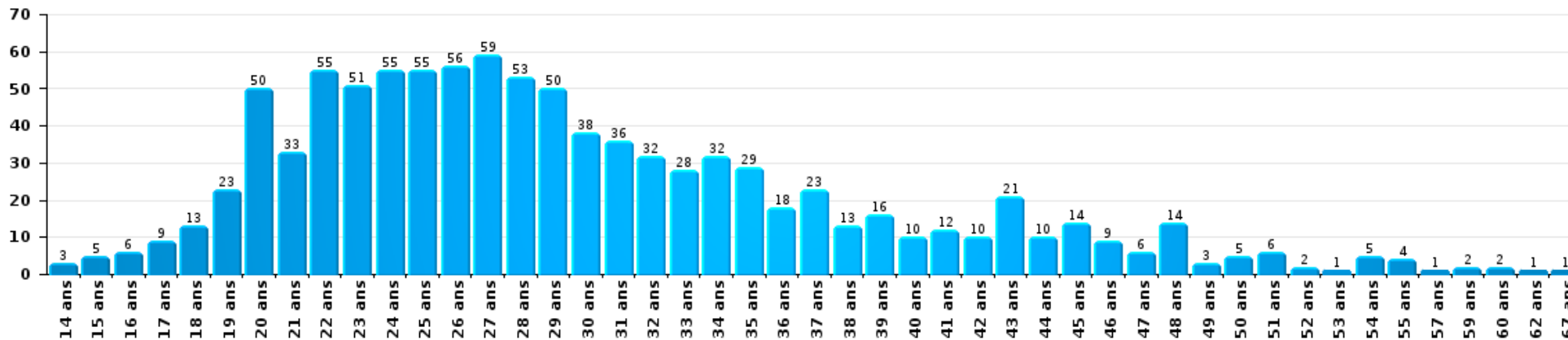
Nombre de suspects-fait par âge (chronologique)





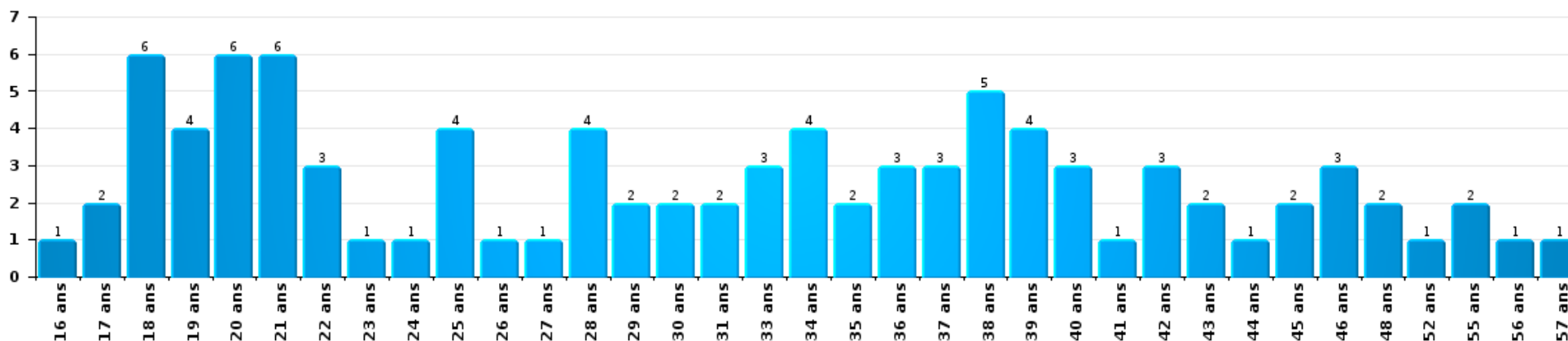
Drogues

Nombre de suspects-fait par âge (chronologique)



Fraude

Nombre de suspects-fait par âge (chronologique)





2.4. Nombre de suspects-fait selon l'âge des suspects identifiés (TOP 5 des figures criminelles)

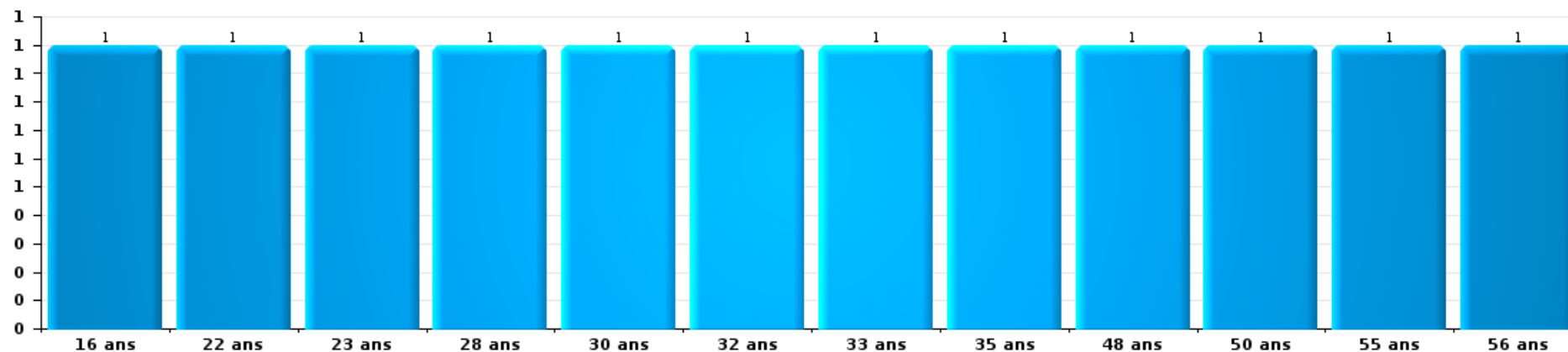
1) Lorsqu'un même suspect a commis plusieurs faits durant la période considérée, il est aussi comptabilisé plusieurs fois, qu'il ait le même âge ou non - 2) Les suspects au-dessous de 14 ans et à partir de 90 ans ne sont pas repris dans le tableau (voir également la note méthodologique)

PZ CARMA

2025

Cambriolage dans bâtiment (total)

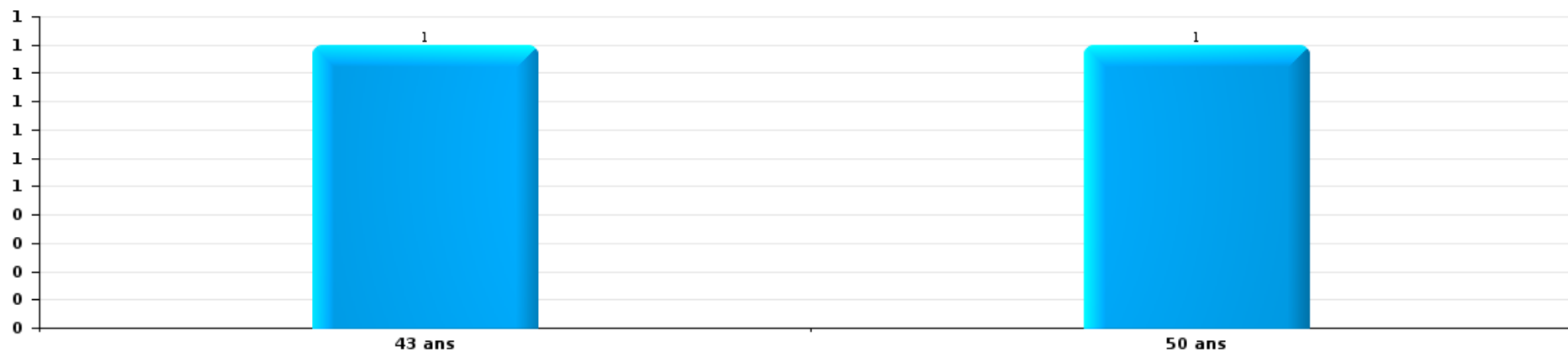
Nombre de suspects-fait par âge (chronologique)





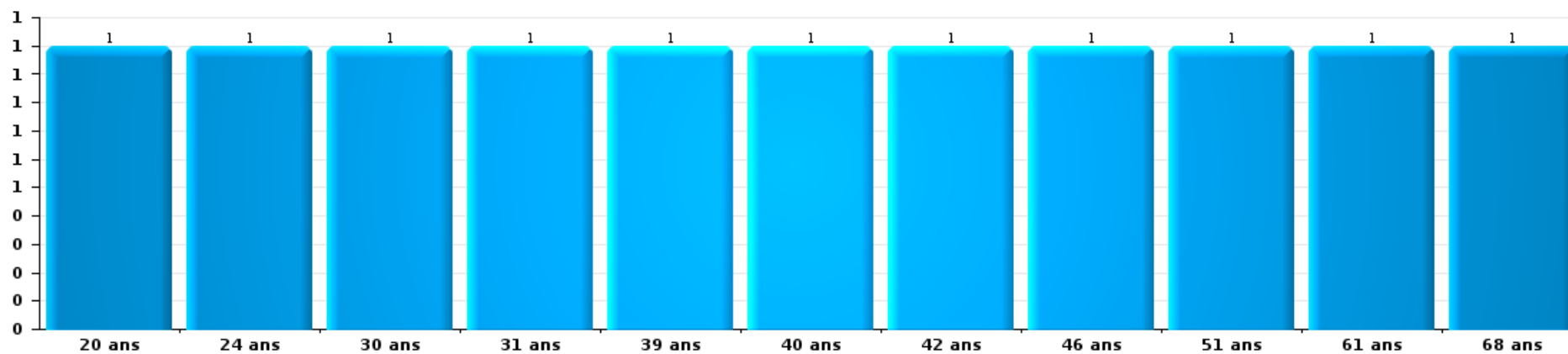
Vol dans ou sur un véhicule

Nombre de suspects-fait par âge (chronologique)



Dégradation de voiture

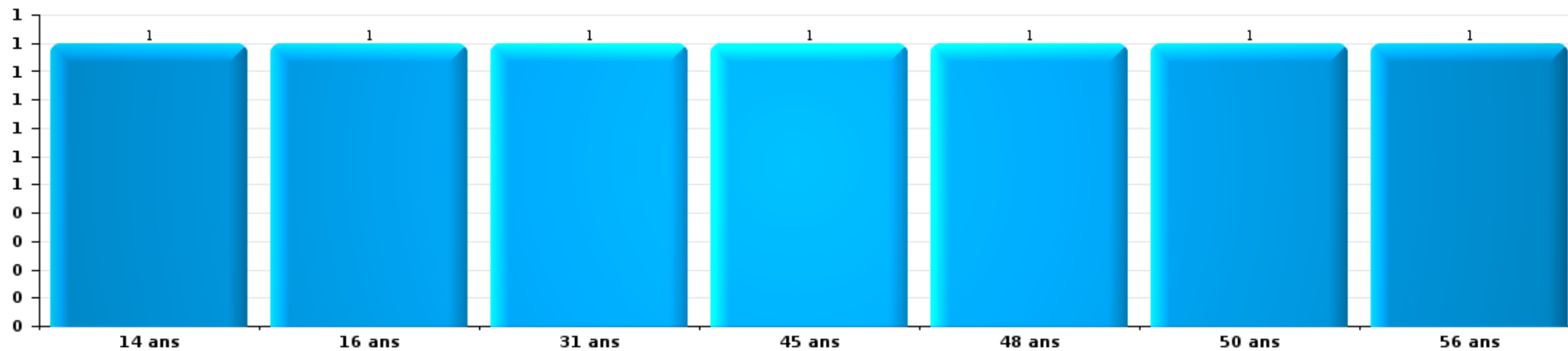
Nombre de suspects-fait par âge (chronologique)





Vol de vélo

Nombre de suspects-fait par âge (chronologique)



STATISTIQUES POLICIERES DE CRIMINALITE

LIEU DE PERPETRATION: ZONE DE POLICE

PZ CARMA

***ANNEXE I: DETAIL PAR CATEGORIE DE DELIT
CODE PENAL***



PZ CARMA

Infraction Code pénal

Infr. contre l'intégrité physique

			2000	2015	2016	2017	2018	2019	2020	2021	2022	2023	2024	2025
Assassinat	Empoisonnement (assassinat)	Tent.		1		1								1
	Suite à incendie volontaire / explosion	Tent.						1						
	Autres	Acc.		2		1		1	1		3		2	
		Tent.	2		3	5	2		3	3	2	3	2	
Sous-total			2	3	3	7	2	2	4	3	5	3	4	1
Meurtre	Infanticide (meurtre)	Acc.					1							
		Tent.								1				
	Empoisonnement (meurtre)	Acc.												1
		Tent.		1										
	Meurtre pour faciliter le vol	Acc.	1											
		Tent.								1				
	Suite à incendie volontaire / explosion	Tent.		1										
	Non spécifié	Acc.		4	2		1							2
Tent.		3			1									
Autres	Acc.		2							1	1	1		
	Tent.	3	11	4	10	8	10	3	10	6	14	6		
Sous-total			7	19	6	11	10	10	3	13	7	15	9	7
Torture et maltraitance	Torture	Acc.				1		1					2	
	Traitement inhumain	Acc.		1				1		1		1		
	Traitement dégradant	Acc.			2							2		
Sous-total				1	2	1	1	1	1	1	3	2		
Droit international humanitaire	Crime contre l'humanité	Acc.											1	
Sous-total													1	
Coups et/ou blessures vol. en sphère familiale	Entre partenaires ou ex-partenaires	Acc.	106	263	264	270	308	316	301	279	317	323	329	133
		Tent.								1				
	Lors d'un différend familial en général	Acc.	69											
		Tent.	1											
	Par les parents envers un mineur	Acc.	1	21	14	24	25	26	17	26	36	39	27	8
	Par les parents envers personne vulnérable	Acc.			2		1					1		
Envers les parents	Acc.	7	28	33	29	38	31	30	37	29	35	27	14	
Envers d'autres ascendants directs ou collatéraux	Acc.	1	18	20	26	33	30	27	19	29	15	16	12	



Infr. contre l'intégrité physique

			2000	2015	2016	2017	2018	2019	2020	2021	2022	2023	2024	2025
		Sous-total	185	330	333	349	405	403	375	362	411	413	399	167
Coups et/ou blessures vol. hors sphère familiale	Bagarres (=coups réciproques)	Acc.	91	111	101	109	125	137	154	189	182	200	194	86
	Coups envers fonctionnaire de police	Acc.	6	11	8	4	7	11	18	8	8	10	11	7
	Envers un mineur par une pers. ayant autorité	Acc.	5	10	12	7	16	19	12	5	9	10	6	6
	Envers un mineur qualité de l'auteur inconnue	Acc.	22	13	19	31	23	17	22	24	25	31	32	24
		Tent.							1					
	Envers pers. vulnérable par pers. ayant autorité	Acc.					1	1						
	Envers pers. vulnérable (qualité auteur inconnue)	Acc.					2	4	1		4			2
	Envers un mineur par cohabitant sans rel. Autorité	Acc.								3	1			6
	Envers un arbitre de manifestation sportive	Acc.			2		2					3		
	Coups envers personnel transport public	Acc.		2		1			2	1	1		1	1
	Coups envers personnel autre service public	Acc.		4		3	8	1	3				1	5
		Tent.					1							
	Coups envers profession médicale	Acc.		3	2	1	4	2	1	3	3	3	3	3
	Coups envers personnel institut d'enseignement	Acc.		1	1		10	11	8	10	5	5	4	6
	Coups envers membre profession juridique protégée	Acc.												1
Non spécifié	Acc.	392	363	388	363	357	345	262	258	345	363	320	161	
	Tent.	6		1	2			1		1				
	Sous-total	522	518	534	521	556	552	482	501	586	624	585	297	
Abstention coupable	Acc.	1		3	1			5	6	3	3	2	5	2
	Sous-total	1		3	1			5	6	3	3	2	5	2
Autres infr. volontaires. c/ l'intégrité phys.	Privation de soins à enfant ou personne vulnérable	Acc.	2		1	1				2	1		2	
	Délaissement d'enfant ou personne vulnérable	Acc.				1	1		1		1			
	Abandon d'enfant dans le besoin	Acc.		2					1					
	Administration substances nuisibles	Acc.	2		2	1	1	2	1	3	5	5	3	1
	Empoisonnement de denrées	Acc.	1	2	1									
		Tent.		1										
	Entrave méchante à la circulation	Acc.	15	7	8	7	13	7	12	14	8	13	12	7
	Tent.	1												
Voies de faits et violences légères	Acc.	20	42	59	31	58	37	36	36	44	30	14	11	
	Sous-total	41	54	71	41	73	47	50	55	59	48	31	19	



Infr. contre l'intégrité physique

			2000	2015	2016	2017	2018	2019	2020	2021	2022	2023	2024	2025
Infr. involontaires contre l'intégrité physique	Homicides involontaires	Acc.	1					1				1		1
	Coups et/ou blessures involontaires	Acc.	25	6	3	4	5	9	2	4	3	9	3	3
	Administration involontaire substances nuisibles	Acc.						1				1		1
	Abstention d'entretien enfant/personne vulnérable	Acc.											2	
	Morsure de chien	Acc.	3	36	22	23	25	11	16	11	22	26	29	11
		Sous-total	29	42	25	27	30	22	18	15	25	37	34	16
		Total	787	967	975	959	1.077	1.042	939	953	1.096	1.145	1.070	509



Infr. contre la liberté individuelle

			2000	2015	2016	2017	2018	2019	2020	2021	2022	2023	2024	2025
Prise d'otages	Acc.		1				1	3	2	1	1			
	Sous-total		1				1	3	2	1	1			
Enlèvement de mineur ou personne vulnérable	Enlèvement parental	Acc.		2	3		2	2	2	1	6	1	3	3
		Tent.						1	1			3	4	
	Autre enlèvement	Acc.	2			1	1	1	1			1	1	
		Tent.		4	2		1	2	4	2	3	1	1	
	Sous-total		2	6	5	1	4	5	8	4	9	6	9	3
Détenition par un particulier	Acc.		4	7	16	8	8	9	14	14	10	10	4	7
	Tent.					1	2		1					
	Sous-total		4	7	16	9	10	9	15	14	10	10	4	7
	Total		7	13	21	10	15	17	25	19	20	16	13	10



Infr. contre les mœurs

			2000	2015	2016	2017	2018	2019	2020	2021	2022	2023	2024	2025	
Viol n'ayant pas causé la mort	Victime < 10a	Acc.	3	2	4	5	6	6	5	4	6				
		Tent.	1			1									
	Victime 10a - 14a	Acc.	3	1	4	2	2	2	2	2	3	2	1		
		Acc.	3	5	3	6	5	6	2	3	2				
	Victime 14a - 16a	Tent.							1						
		Acc.	1	4	5	1	10	12	3	5					
	Victime 16a - 18a	Tent.				1									
		Acc.	11	8	11	17	24	18	22	14	8				
	Victime majeure	Tent.	1	3	2	3	2	5	1	1	1				
Acc.					1	1									
Victime âge inconnu	Acc.														
Sous-total			23	23	29	36	51	49	36	30	19	1			
Viol avec conséquence inconnue			Acc.			2		2		1	1		1		
Sous-total			2			2		2		1	1		1		
Viol n'ayant pas causé la mort (nvCPS)	Victime < 16a	Acc.								1	13	16	11	9	
		Acc.									2	2	3	5	
	Victime 16a - 18a	Acc.							2		13	37	25	9	
		Tent.									1	1	1	1	
Sous-total								2	1	29	56	40	24		
Attentat à la pudeur ayant causé la mort			Victime majeure	Tent.						1					
Sous-total										1					
Attentat à la pudeur avec violence / menace	Victime < 16a	Acc.	6	5	3	5	4	4	2	3	3				
		Acc.	2	1	3	1	1	1							
	Victime 16a - 18a	Acc.	11	1	14	5	7	8	8	16	4				
		Tent.				1									
Sous-total			19	7	20	12	12	13	10	19	7				
Attentat à la pudeur sans violence / menace	Victime < 16a	Acc.	19	20	24	24	16	20	16	31	11				
		Tent.			1		1	1		3	1				
	Victime 16a - 18a	Acc.		5	3	5	3	3	3	4					
		Tent.		1		1									
	Victime âge inconnu	Acc.	7	10	7	10	11	8	13	10	1				
Sous-total			26	36	35	40	31	32	32	48	13				
Attentat à la pudeur non spécifié			Acc.	4			2	1							
Sous-total			6				2	1							



Infr. contre les mœurs

			2000	2015	2016	2017	2018	2019	2020	2021	2022	2023	2024	2025
Atteinte intégrité sexuelle sans mort (nvCPS)	Victime < 16a	Acc.								2	11	26	34	12
		Tent.									1	1		
	Victime 16a - 18a	Acc.									6	6	5	3
		Acc.								1	17	13	23	16
	Victime majeure	Tent.										1		
	Sous-total									3	35	47	62	31
Atteinte intégrité sex.-indéterminé (nvCPS)		Acc.									1			
	Sous-total										1			
Pornographie enfantine	Détention	Acc.		7	14	3	3	4	6	9	3			
	Distribution	Acc.		7	10	30	20	47	48	25				
	Accès pornographie enfantine via technologie	Acc.				5	2		3	2	2			
	Non spécifié	Acc.				1			1					
		Sous-total			14	24	39	25	51	58	36	5		
Pornographie		Acc.			1		2			1	1			
	Sous-total				1		2			1	1			
Incitation à la débauche	Victime mineure	Acc.	1	2	1	8	7	14	6	7	3			
		Tent.		1										
	Victime majeure	Acc.	1											
	Age victime inconnu	Acc.			1		1		1					
	Publicité par ICT pour débauche	Acc.				1						1		
	Autre publicité pour débauche	Acc.						2						
	Non spécifié	Acc.	22						1	1				
	Sous-total		24	3	2	9	8	17	8	7	4			
Exploitation de la débauche d'autrui	Victime mineure	Acc.	1				1	3						
	Victime majeure	Acc.	1	2			8	6	5	6	1			
	Age victime non spécifié	Acc.	1											
		Tent.	1											
	Age victime inconnu	Acc.	3		1		1		1	1				
		Sous-total		7	2	1		10	9	6	7	1		



Infr. contre les mœurs

			2000	2015	2016	2017	2018	2019	2020	2021	2022	2023	2024	2025
Outrage public aux bonnes mœurs	Actions (exhibitionnisme, etc.)	Acc.	32	14	32	27	25	34	29	18	8			
		Tent.	1			1			1					
	Ecrits, images, objets	Acc.	12	11	4	18	19	7	13	16	15			
	Obscénités en public	Acc.			1						1	1		
	Exhibitionnisme (nvCPS)	Acc.									2	23	30	9
	Contenu pornographique extrême ou violent (nvCPS)	Acc.										3	5	
	Non spécifié	Acc.	4											
	Sous-total		49	25	37	46	44	41	43	35	26	26	35	9
Voyeurisme	Observation/enregistrement de nudité ou intimité	Acc.	1	3	3	4	5	1	8	8	3			
		Tent.				1								
	Diffusion enregistrement nudité ou intimité	Acc.			2	4	4	7	10	13	6			
		Tent.								1	1			
	Non spécifié	Acc.				1								
	Sous-total		1	3	5	8	11	8	18	22	10			
Voyeurisme direct (nvCPS)	Victime < 16a	Acc.									3	2	3	
	Victime 16a - 18a	Acc.										1		
	Victime majeure	Acc.											1	
	Sous-total										3	3	4	
Voyeurisme via moyen technique ou autre (nvCPS)	Victime < 16a	Acc.									2	2	4	
	Victime 16a - 18a	Acc.									1		1	1
	Victime majeure	Acc.									3	6	8	
	Sous-total										6	8	13	1
Diffusion de contenu à caractère sexuel (nvCPS)	Victime < 16a	Acc.										4	3	2
	Victime 16a - 18a	Acc.										2		1
		Tent.										1		
	Victime majeure	Acc.									1	3	3	
	Sous-total										1	10	6	3
Diffusion contenu sex. but méchant/lucrat. (nvCPS)	Victime < 16a	Acc.									5	5	4	1
	Victime 16a - 18a	Acc.											4	2
		Acc.									6	4	10	4
	Victime majeure	Tent.										1	1	
	Sous-total										11	10	19	7
Avortement sans permission de la femme	Non spécifié	Acc.			1									
	Sous-total			1										



Infr. contre les mœurs

			2000	2015	2016	2017	2018	2019	2020	2021	2022	2023	2024	2025
Grooming (contact par ICT avec mineur < 16 ans)	Acc.				2	4	1	2	3	2	1			
	Sous-total				2	4	1	2	3	2	1			
Grooming offline - sans ICT (nvCPS)	Victime < 16a	Acc.									1		2	1
	Victime 16a - 18a	Acc.										2	1	
	Sous-total										1	2	3	1
Grooming online - avec ICT (nvCPS)	Victime < 16a	Acc.									1	3	6	1
	Victime 16a - 18a	Acc.											2	1
	Sous-total										1	3	8	2
Exploitation sexuelle mineurs-prostitution (nvCPS)	Incitation à la débauche/prostit. (nvCPS)	Acc.									1	1	2	2
	Recrutement aux fins de débauche/prostit. (nvCPS)	Acc.										1		
	Sous-total										1	2	2	2
Images d'abus sexuels de mineurs (nvCPS)	Production/diffusion images abus sexuels (nvCPS)	Acc.									5	4	15	
	Détention/acquisition images abus sexuels (nvCPS)	Acc.									1	3	6	2
	Accès à images abus sexuels de mineurs (nvCPS)	Acc.											1	
	Sous-total										6	7	22	2
Abus de la prostitution - personne majeure (nvCPS)	Acc.										1	1		
	Sous-total										1	1		
Non-respect interdit. par délinquant sex. (nvCPS)	Acc.											1		
	Sous-total											1		
Total			157	113	157	196	197	225	216	212	185	177	215	82

FPF/DGR/DR/BIPO - Statistiques policières de criminalité (date de clôture: 31/10/2025)
 Les données pour les années 2001 jusqu'à 2014 ne sont plus publiées mais restent disponibles sur demande auprès du service BIPO.
 Les données pour 2025 ne concernent que le 1er semestre.



Infr. contre autres valeurs morales et sentiments

			2000	2015	2016	2017	2018	2019	2020	2021	2022	2023	2024	2025
Harcèlement	Harcèlement par téléphone (OLD)	Acc.	24											
		Acc.	47	295	330	296	315	305	331	327	381	414	400	211
	Sous-total	71	295	330	296	315	305	331	327	381	414	400	211	
Violation de sépulture		Acc.		7	2	1	7	4		2	5	6	5	1
		Sous-total		7	2	1	7	4		2	5	6	5	1
Violation du secret professionnel		Acc.	3	3	1	4	2		2	1		3	1	
		Sous-total	3	3	1	4	2		2	1		3	1	
Atteinte à l'honneur	Calomnie et diffamation	Acc.	35	55	65	58	55	73	50	44	44	44	39	24
	Déclaration calomnieuse	Acc.	1		1	1	2	3	4	1	1	3	1	
	Imputation calomnieuse	Acc.	9	6	9	6	14	3	7	5	7	2	7	5
	Divulgation méchante	Acc.	1	1	2	4				1	2	1	3	1
	Injures (Délit)	Acc.	5	47	47	45	53	51	50	29	37	43	46	13
	Non spécifié	Acc.	2	2	2		1							
	Sous-total	53	111	126	114	125	130	111	80	91	93	96	43	
Vie privée	Intrusion de nuit	Acc.						1						
	Violation de domicile par un particulier	Acc.	15	25	23	21	25	17	16	22	11	21	13	11
		Tent.			3									
	Violation du secret des lettres	Acc.		3	4	3	3	3	3	2		2	2	
	Sous-total	15	28	30	24	28	21	19	24	11	23	15	11	
Tapage nocturne		Acc.	16	64	25	16	26	24	4	2	6	1		
		Sous-total	16	64	25	16	26	24	4	2	6	1		
Abus d'informations issues d'un dossier pénal		Acc.							1					
		Sous-total							1					
Violation de communication par particulier		Acc.		5	1		2	2	1		1			2
		Sous-total		5	1		2	2	1		1			2
Abus faiblesses de personnes		Acc.		2	2	1	1	1		1	1	2	3	
		Sous-total		2	2	1	1	1		1	1	2	3	
Vie privée mœurs: publication identité victime		Acc.				1	2	1	3	2	2	6	1	1
		Sous-total				1	2	1	3	2	2	6	1	1
Cyberlokkng (leurre de mineur par ICT)		Acc.					3	8	2		2	2		
		Sous-total					3	8	2		2	2		



Infr. contre autres valeurs morales et sentiments

			2000	2015	2016	2017	2018	2019	2020	2021	2022	2023	2024	2025
Occupation bien d'autrui (squatter)	Pénétrer / occuper / séjourner (bien non habité)	Acc.					1	2	2	8	7	4	7	1
	Pénétrer / occuper / séjourner (bien habité)	Acc.								1	2	1	1	1
		Sous-total					1	2	2	9	9	5	8	2
		Total	158	515	517	457	512	498	476	448	509	555	529	271



Infr. relative au statut juridique de l'enfant

			2000	2015	2016	2017	2018	2019	2020	2021	2022	2023	2024	2025
Non-représentation d'enfants	Par les parents	Acc.	19	1	2			2	3	4				1
	Par une personne qui en a la charge	Acc.							1					
		Sous-total	19	1	2			2	4	4				
Non-déclaration de naissance		Acc.					1							
		Sous-total					1							
		Total	19	1	2		1	2	4	4				1



Vol et extorsion

			2000	2015	2016	2017	2018	2019	2020	2021	2022	2023	2024	2025
Vol avec circ. aggr.	Avec violence	Acc.	84	46	52	64	39	53	19	29	32	21	23	12
		Tent.	16	13	10	24	7	15	10	4	8	6	5	
	Sans violence	Acc.	1.408	1.055	998	864	826	726	404	438	503	523	415	204
		Tent.	499	458	447	367	331	270	174	173	198	206	196	93
	Sous-total			2.007	1.572	1.507	1.319	1.203	1.064	607	644	741	756	639
Vol sans circ. aggr.	Avec violence	Acc.	19	23	38	27	28	19	15	14	17	30	28	7
		Tent.	9	9	7	6	7	4	3	1	3	3	3	3
	Sans violence, Vol à la tire	Acc.	124	125	150	81	113	113	42	69	66	63	46	13
		Tent.	2	1			1							
	Sans violence, Vol d'usage	Acc.	5	4	5	4	3	1	4	2	1	7	2	2
		Tent.			1								1	1
	Sans violence, Vol domestique	Acc.	47	32	44	39	61	49	33	31	58	68	37	27
		Tent.		1			1						1	
	Sans violence	Inc.	12											
		Acc.	2.107	1.760	1.469	1.471	1.405	1.259	911	994	1.225	1.123	971	399
		Tent.	41	32	48	37	37	25	18	27	40	47	14	15
Sous-total			2.366	1.987	1.762	1.665	1.656	1.470	1.026	1.138	1.410	1.343	1.102	463
Vol non spécifié	Acc.		503	27	24	20	11	13	2	3	4	1	2	1
		Tent.	149	2	1			1						
	Sous-total		652	29	25	20	11	14	2	3	4	1	2	1
Extorsion	Acc.		11	31	39	24	24	24	23	23	36	42	39	23
		Tent.	7	20	22	10	16	9	9	21	26	35	26	9
	Sous-total		18	51	61	34	40	33	32	44	62	77	65	32
Fabrication de fausses clefs	Acc.	1												
	Sous-total		1											
Maraudage	Acc.	2												
	Sous-total		2											
Total			5.046	3.639	3.355	3.038	2.910	2.581	1.667	1.829	2.217	2.177	1.808	805



Fraude

			2000	2015	2016	2017	2018	2019	2020	2021	2022	2023	2024	2025
Blanchiment d'argent	Acc.			14	8	30	18	20	34	41	51	68	63	22
	Tent.							1				2		
	Sous-total			14	8	30	18	21	34	41	51	70	63	22
Recel	Recel simple	Acc.	25	11	9	12	7	13	11	10	8	10	7	2
		Tent.		1		1								
	Recel qualifié	Acc.	15	1		2		1	1			1	1	
	Non spécifié	Acc.	13			1		1				1		
	Sous-total		53	13	9	16	7	15	12	10	8	12	8	2
Grivèlerie	Carburant / lubrifiant	Acc.	23	9	8	11	9	12	4	2	3	1	1	2
		Tent.			1									
	Boissons et aliments	Acc.	6	4	4	7	6	2		3	6	2	2	1
	Voiture de location	Acc.	3	4	3	2	3	1	3	3	1	5	6	2
	Logements	Acc.	4	1	4	5	3	3	3		2	2	1	
	Sous-total		36	18	20	25	21	18	10	8	12	10	10	5
Corruption privée	Tent.					1								
	Sous-total					1								
Détournement et destruction frauduleuse	Cel frauduleux	Inc.	1											
		Acc.	78	57	55	56	40	33	50	62	61	74	73	20
	D'argent, de papiers, etc.	Acc.	1	2		2	2	2	1	1	2		2	1
	D'objets saisis	Acc.	2	3	3	3	5	1		4	3	2	3	2
	De biens mobiliers des époux	Acc.	2			1		2		1				
	D'héritage	Acc.	1		2							1		
	Non spécifié	Acc.	7	3	2	5	6	1			1	1	1	
	Sous-total		92	65	62	67	53	39	51	68	67	78	79	23
Escoquerie	Fraude par internet	Acc.		154	179	204	317	465	955	800	764	774	745	463
		Tent.		38	24	29	38	36	47	46	54	39	31	17
	Escoquerie sans internet	Acc.		103	87	79	93	71	89	53	61	66	95	50
		Tent.		12	8	14	19	16	6	10	20	9	15	14
	Non spécifié	Acc.	129											
		Tent.	13											
	Sous-total		142	307	298	326	467	588	1.097	909	899	888	886	544
Tromperie	Marchandises vendues / travail fourni	Acc.	10	1	3		2	1	3			1		
	Sous-total		10	1	3		2	1	3			1		

FPF/DGR/DR/BIPOL - Statistiques policières de criminalité (date de clôture: 31/10/2025)
 Les données pour les années 2001 jusqu'à 2014 ne sont plus publiées mais restent disponibles sur demande auprès du service BIPOL.
 Les données pour 2025 ne concernent que le 1er semestre.



Fraude

			2000	2015	2016	2017	2018	2019	2020	2021	2022	2023	2024	2025
Abus de confiance et infr. apparentées	Abus de confiance	Acc.	79	114	125	89	109	90	84	86	110	90	101	48
		Tent.	1					2	1	2				
	Abus des faiblesses	Acc.	13	1	6	4	6	3	6	12	6	10	5	
		Sous-total	93	115	131	93	115	93	92	99	118	100	106	48
Abus de biens sociaux	Par des sociétés	Acc.		5		2	3	3	3	1	1	1		
		Acc.	2	1										
	Non spécifié	Acc.		2				1	1		1			
		Acc.					1							2
Autres	Acc.													
	Sous-total	2	8		2	4	4	4	4	1	2	1	2	
Infr. liées à l'insolvabilité	Par le curateur	Acc.											1	
		Acc.		6	3	2	1	7	2	4		6	2	1
	Par des tiers	Acc.		11	9	14	37	34	29	28	26	36	24	4
		Acc.		10	8	5	3	1	6	3	4	6	9	3
Par le débiteur	Acc.													
	Acc.													
Non spécifié	Acc.													
	Sous-total		27	20	21	41	42	37	35	30	48	36	8	
Insolvabilité frauduleuse	Acc.		2	1	3	1	2					2		1
	Sous-total		2	1	3	1	2					2		1
Chèques sans provision	Acc.	33			1									
	Sous-total	33			1									
Compartiments cachés moyens de transport	Acc.													1
	Sous-total													1
Total			461	570	552	584	730	823	1.340	1.171	1.187	1.210	1.190	654

FPF/DGR/DRJ/BIPOL - Statistiques policières de criminalité (date de clôture: 31/10/2025)
 Les données pour les années 2001 jusqu'à 2014 ne sont plus publiées mais restent disponibles sur demande auprès du service BIPOL.
 Les données pour 2025 ne concernent que le 1er semestre.



Dégradation de la propriété

			2000	2015	2016	2017	2018	2019	2020	2021	2022	2023	2024	2025	
Incendie volontaire	Dans lieu habité (de jour)	Acc.	3	2	4	4	4	3	1	3	3	2	3		
		Tent.			1						1	1			
	Dans lieu habité (de nuit)	Acc.	2	5	9	7	4	1	5	6	9	5	3		
		Tent.			1	4					1	1			
	Dans lieu habité (moment indéterminé)	Acc.							1		1				
		Tent.			1				2	1					
	Dans un autre lieu (de jour)	Acc.	12	15	12	20	18	12	16	13	12	14	15		8
		Tent.	2	3	1	1	2				1				
	Dans un autre lieu (de nuit)	Acc.	21	24	32	29	24	14	29	13	11	11	8		4
		Tent.		1	1				1		1		1		1
Dans un autre lieu (moment indéterminé)	Acc.	10	7	5	7	7	4	6	3	4			2	1	
	Tent.	1	2							1	1				
Non spécifié	Acc.	14	1												
	Tent.	1													
Sous-total			66	60	66	73	59	34	61	41	44	34	32	13	
Destruction par explosion volontaire	Dans lieu habité (de nuit)	Acc.	1			2	1	2		2	2		1		
		Acc.	2	1	1				4	1					
	Dans un autre lieu (de nuit)	Acc.	4	2	2			6	2	2	4	1	2	2	
		Acc.	2	1	1	1					1				
Sous-total			9	4	4	3	1	8	6	5	7	1	3	2	
Incendie involontaire			72	43	44	36	36	24	45	31	22	26	30	13	
Sous-total			72	43	44	36	36	24	45	31	22	26	30	13	
Destruction, dénaturation, dégradation	Avec circ. aggr.	Acc.	252	13	20	12	8	5	5	13	5	5	5	2	
		Tent.				1									
	Destruction de biens agricoles	Acc.		1		1			1		1	6	1	1	
		Tent.							1						
	Non spécifié	Acc.	253	6	3	2	2	5						1	
		Tent.	6												
Sous-total			511	20	23	15	11	10	7	13	6	11	7	3	

FPF/DGR/DR/BIPOLE - Statistiques policières de criminalité (date de clôture: 31/10/2025)
 Les données pour les années 2001 jusqu'à 2014 ne sont plus publiées mais restent disponibles sur demande auprès du service BIPOLE.
 Les données pour 2025 ne concernent que le 1er semestre.



Dégradation de la propriété

			2000	2015	2016	2017	2018	2019	2020	2021	2022	2023	2024	2025
Vandalisme	Sur véhicules	Inc.	4											
		Acc.	348	505	444	483	504	456	343	387	455	398	399	166
		Tent.		2	1	1	2							
	Sur autres biens mobiliers	Acc.	156	89	94	112	105	92	109	138	119	131	109	57
		Tent.	1											
	Graffitis	Acc.	4	29	50	39	30	33	22	19	37	23	25	13
		Tent.												
	Autres détériorations sur biens immobiliers	Acc.	150	507	532	478	477	429	363	387	400	350	344	161
		Tent.		1	1	1								
	Dégradation de clôture	Acc.	184	20	32	18	18	8	10	8	11	10	10	4
		Tent.	1											
	Sous-total			848	1.153	1.154	1.132	1.136	1.018	847	939	1.022	912	887
Total			1.506	1.280	1.291	1.259	1.243	1.094	966	1.029	1.101	984	959	432



Infr. contre la Sécurité de l'Etat

			2000	2015	2016	2017	2018	2019	2020	2021	2022	2023	2024	2025
Sûreté extérieure de l'Etat	Acc.			1		2	5	4	6	6	1	4	7	2
	Sous-total			1		2	5	4	6	6	1	4	7	2
Terrorisme	Groupe terroriste	Acc.		2	5			1	1	2	1		2	1
	Diffuser un message qui incite au terrorisme	Acc.			1			4		1				
	Sous-total			2	6			5	1	3	1		2	1
Total				3	6	2	5	9	7	9	2	4	9	3



Infr. contre la sécurité publique

			2000	2015	2016	2017	2018	2019	2020	2021	2022	2023	2024	2025
Organisation criminelle	Acc.		1	2	6	5	5	5	4	2	2	6	4	2
	Sous-total		1	2	6	5	5	5	4	2	2	6	4	2
Association de malfaiteurs	Acc.		3	30	25	19	27	24	16	13	15	27	19	9
	Tent.					1								
	Sous-total		3	30	25	19	28	24	16	13	15	27	19	9
Evasion de prisonniers	Evasion simple	Acc.				2		1					6	
	Non-entrée de congé	Acc.											8	4
	Non-respect surveillance électronique	Acc.		14	13	10	20	6	8	8	23	43	17	4
	Non spécifié	Acc.	1	1										
	Sous-total		1	15	13	12	20	7	8	8	23	43	31	8
Recel	Recel de criminel	Acc.				1								
	Sous-total					1								
Menaces	Menace d'attentat	Acc.		54	56	60	23	2	30	8	5	4	1	
	Verbales	Acc.	360	361	361	311	325	308	241	216	222	217	193	118
	Ecrites	Acc.	26	99	141	108	92	131	109	90	102	90	107	49
	Par gestes, emblèmes	Acc.	89	65	51	59	105	170	147	110	145	152	147	80
	Alerte à la bombe	Acc.	1	3	1	7	2	2	2	5	1	2	5	1
		Tent.											1	
		Acc.	21	7	8	5	6	10	1				1	1
	Tent.	4												
	Sous-total		501	589	618	550	553	623	530	429	475	467	453	249
	Total		506	636	662	587	606	659	558	452	515	543	507	268



Infr. contre l'autorité publique

			2000	2015	2016	2017	2018	2019	2020	2021	2022	2023	2024	2025	
Violence c/ personnes investies autorité publique	Acc.		6	3	4	1	4		2	1	2	2	1		
	Sous-total		6	3	4	1	4		2	1	2	2	1		
Rébellion	Rébellion armée	Acc.	5	10	8	12	6	6	7	8	11	11	13	7	
	Rébellion non armée	Acc.	61	47	46	43	50	37	63	43	53	47	35	17	
	Non spécifié	Acc.	4	2		1		1	1						
		Tent.	1												
	Sous-total		71	59	54	56	56	44	71	51	64	58	48	24	
Outrages	Acc.		45	26	23	21	27	16	18	23	10	16	11	6	
	Tent.		1												
	Sous-total		46	26	23	21	27	16	18	23	10	16	11	6	
Refus de coopération (informatique et télécom)	Acc.					1	1	1		1		1	1		
	Sous-total					1	1	1		1		1	1		
Autres infractions	Bris de scellés	Acc.		5	4	5	8	7	9	4	4	1	4		
	Entraves exercice fonction judiciaire	Acc.	1					1							
	Imprimés sans éditeur responsable	Acc.	1												
	Loteries, maisons de jeu et de prêts sur gages	Acc.								1					
	Industrie, commerce et enchères publiques	Acc.					1								
	Sous-total		2	5	4	5	9	8	9	5	4	1	4		
	Total		125	93	85	84	97	69	100	81	80	78	65	30	

FPF/DGR/DRI/BIPOL - Statistiques policières de criminalité (date de clôture: 31/10/2025)
 Les données pour les années 2001 jusqu'à 2014 ne sont plus publiées mais restent disponibles sur demande auprès du service BIPOL.
 Les données pour 2025 ne concernent que le 1er semestre.



Infr. contre la foi publique

			2000	2015	2016	2017	2018	2019	2020	2021	2022	2023	2024	2025	
Faux en écritures	Faux en écritures	Acc.	87	61	59	68	55	60	45	48	56	54	49	18	
		Tent.			1				1	1					1
	Usage de faux en écrit. et écrit. falsifiées	Acc.	4	14	7	17	24	17	19	13	20	14	10		4
		Tent.					1		2						
	Sous-total			91	75	67	85	80	77	67	62	76	68	59	23
Usurpation	De fonctions	Acc.	2	7	1	1		2	3	2	6	3	8	15	
	De titres	Acc.						1		2		1		1	
	De costumes, de décorations, etc.	Acc.								1					
	De nom	Acc.	8	36	25	28	25	36	62	40	45	61	51	22	
	Non spécifié	Acc.				1		1							
	Tent.	2													
Sous-total			12	43	26	30	25	40	65	45	51	65	59	38	
Contrefaçon / falsification	Contrefaçon	Acc.	1	9	4	2	37	21	24	15	17	12	8	9	
		Tent.					3								
	Falsification	Acc.	5	7	8	4	11	10	11	6	12	8	5	3	
		Tent.										1			
Non spécifié	Acc.						1								
Sous-total			6	16	12	6	51	32	35	21	29	21	13	12	
Fausses monnaies	Emission	Acc.	64	29	17	27	9				2	3	1		
		Tent.		1	2	8	3	1			1	1			
	Non spécifié	Acc.	13	1	1										
	Autres	Acc.	3	2	1	1		2	1	1				1	
Sous-total			80	33	21	36	12	3	1	2	3	3	1	1	
Faux en justice	Faux témoignage	Acc.	1	1			2								
	Fausses déclarations	Acc.	3	3	3	10	6	2	5	1	5	2	1		
	Faux serment	Acc.		2	1	1			2				2		
	Subornation de témoins	Tent.										1			
Sous-total			4	6	4	11	8	2	7	1	5	3	3		
Total			193	173	130	168	176	154	175	131	164	160	135	74	



PZ CARMA

Infraction Code pénal

Infr. contre la famille

		2000	2015	2016	2017	2018	2019	2020	2021	2022	2023	2024	2025
Bigamie	Acc.							1					
	Sous-total							1					
Abandon de famille	Acc.	15	4	1	1	2	1		2	5	11	2	10
	Sous-total	15	4	1	1	2	1		2	5	11	2	10
Refus du droit aux relations personnelles	Acc.	174	201	184	225	264	302	230	175	148	140	210	90
	Sous-total	174	201	184	225	264	302	230	175	148	140	210	90
Non-acquittement pension alimentaire	Acc.	77	28	25	12	11	8	3	2	2	2	7	1
	Sous-total	77	28	25	12	11	8	3	2	2	2	7	1
Mariage forcé	Tent.										1		
	Sous-total										1		
Non spécifié	Acc.	1											1
	Sous-total	1											1
	Total	267	233	210	238	277	311	234	179	155	154	219	102



Criminalité informatique

		2000	2015	2016	2017	2018	2019	2020	2021	2022	2023	2024	2025
Hacking	Acc.		46	48	33	55	56	60	43	51	35	48	19
	Tent.		1	1		3	2	2		2	1		
	Sous-total		47	49	33	58	58	62	43	53	36	48	19
Faux en informatique	Acc.		11	12	6	6	6	8	11	22	11	15	15
	Tent.				1							1	
	Sous-total		11	12	7	6	6	8	11	22	11	16	15
Fraude informatique	Acc.		136	107	96	105	249	797	737	691	578	532	367
	Tent.		11	9	7	8	10	39	33	22	28	17	6
	Sous-total		147	116	103	113	259	836	770	713	606	549	373
Sabotage	Acc.		4	10	2	3	2	4	3		2	2	1
	Tent.			1	1								
	Sous-total		4	11	3	3	2	4	3		2	2	1
Total			209	188	146	180	325	910	827	788	655	615	408



Exercice illégal de l'autorité publique

		2000	2015	2016	2017	2018	2019	2020	2021	2022	2023	2024	2025
Concussion	Acc.									1			
	Sous-total									1			
Corruption publique	Acc.			1		2					2		
	Tent.		1					1					
	Sous-total		1	1		2		1			2		
Coalition	Acc.								1				
	Sous-total								1				
Détention par fonctionnaire public	Acc.						1		1				
	Sous-total						1		1				
Violation de domicile par fonctionnaire public	Acc.	1											
	Sous-total	1											
Actes arbitraires	Acc.						1						
	Sous-total						1						
Abus de l'autorité	Acc.	2											
	Sous-total	2											
Total		3	1	1	2	2	1	2	1	2	2	3	1

Marchand de sommeil

		2000	2015	2016	2017	2018	2019	2020	2021	2022	2023	2024	2025
Sans circ. aggr.	Acc.		1	1	1		1	1	10	2	1	1	1
	Sous-total		1	1	1		1	1	10	2	1	1	1
Avec circ. aggr.	Acc.				2							2	
	Sous-total				2							2	
Total			1	1	3		1	1	10	2	1	3	1



Exploitation de la mendicité

		2000	2015	2016	2017	2018	2019	2020	2021	2022	2023	2024	2025
Incitation à la mendicité	Acc.				1	1							
	Sous-total				1	1							
Exploitation de la mendicité d'autrui	Acc.					1							
	Sous-total					1							
Total					1	2							

Traite des êtres humains

		2000	2015	2016	2017	2018	2019	2020	2021	2022	2023	2024	2025
Exploitation sexuelle	Acc.			1	1	1	1	1		2	2	6	
	Sous-total			1	1	1	1	1		2	2	6	
Exploitation économique	Acc.		4		5	2				2	1		
	Sous-total		4		5	2				2	1		
Production ou diffusion de pornographie infantile	Acc.		1					1					
	Sous-total		1					1					
Total			5	1	6	3	1	2		4	3	6	

Provocation crime ou délits

		2000	2015	2016	2017	2018	2019	2020	2021	2022	2023	2024	2025
Provocation délits	Acc.							1					
	Sous-total							1					
Provocation crime	Acc.								1	1			
	Sous-total								1	1			
Total								1	1	1			

Autres infractions Code pénal

		2000	2015	2016	2017	2018	2019	2020	2021	2022	2023	2024	2025
	Acc.		2			2	1	2	1	2			2
	Sous-total		2			2	1	2	1	2			2
Total			2			2	1	2	1	2			2



Contravention Code pénal

		2000	2015	2016	2017	2018	2019	2020	2021	2022	2023	2024	2025
Injures (Contravention)	Acc.	36											
	Sous-total	36											
Destruction d'animaux (Contravention)	Acc.	11											
	Sous-total	11											
Dissimulation visage dans lieu public	Acc.			2									
	Sous-total			2									
Autres contraventions CP	Acc.	128			1	2					2		
	Tent.	1											
	Sous-total	129			1	2					2		
Total		176		2	1	2					2		

STATISTIQUES POLICIERES DE CRIMINALITE

LIEU DE PERPETRATION: ZONE DE POLICE

PZ CARMA

***ANNEXE II: DETAIL PAR CATEGORIE DE DELIT
LOIS SPECIALES***



PZ CARMA

Infraction Lois spéciales

Drogues			2000	2015	2016	2017	2018	2019	2020	2021	2022	2023	2024	2025	
Détention		Acc.	224	1.243	1.407	1.388	1.323	1.582	1.378	1.327	1.253	1.481	1.491	915	
		Tent.	6												
		Sous-total	230	1.243	1.407	1.388	1.323	1.582	1.378	1.327	1.253	1.481	1.491	915	
Usage	Usage en groupe	Acc.	65												
		Tent.	1												
	Usage individuel	Acc.	99	1											
		Tent.	8												
	Faciliter l'usage	Acc.	3	10	4	5	12	4	2	1	7	3	6	2	
		Tent.	1												
	Incitation à l'usage	Acc.	1	2			3	5	2		3	9	9	9	
		Tent.													
Désordre, scandale ou danger dans un espace public	Acc.		18	27	18	30	37	34	19	27	29	30	13		
	Tent.														
Non spécifié	Acc.		1	2											
	Tent.														
		Sous-total	178	32	33	23	45	46	38	20	37	41	45	24	
Importation et exportation		Acc.	103	33	40	32	24	27	25	12	13	15	13	3	
		Tent.							1					1	
		Sous-total	103	33	40	32	24	27	26	12	13	15	13	4	
Fabrication		Acc.	12	102	101	70	83	63	58	47	52	39	35	9	
		Tent.		1	1										
		Sous-total	12	103	102	70	83	63	58	47	52	39	35	9	
Commerce		Acc.	67	136	146	120	127	143	134	121	115	121	101	34	
		Tent.	3	1											
		Sous-total	70	137	146	120	127	143	134	121	115	121	101	34	
Protoxyde d'azote (gaz hilarant)		Acc.												16	
		Sous-total													16
Autres		Acc.	20	20	36	20	42	33	13	16	10	4	7	3	
		Tent.										1			
		Sous-total	20	20	36	20	42	33	13	16	10	5	7	3	
		Total	613	1.568	1.764	1.653	1.644	1.894	1.647	1.543	1.480	1.702	1.692	1.005	



Législation sur les étrangers			2000	2015	2016	2017	2018	2019	2020	2021	2022	2023	2024	2025
Transmigration illégale	Mariages simulés/blancs sans récompense/contrainte	Acc.		17	13	8	17	8	3	10	11	9	12	13
		Tent.			1	3	8	6	5	4	3	3	3	3
	Cohab. légale de complais. sans récompense/contr.	Acc.		1	4	4	4	5	1	2	7	4	11	4
		Tent.					1	1			1		2	
	Accès au territoire	Acc.	15	5	9	7	6	12	7	9	8	19	17	5
	Séjour	Acc.	8	32	52	80	49	78	68	61	60	113	71	16
	Éloignement	Acc.	1		2	1		2						
		Tent.					1							
	Pas de port de documents d'identité ou de voyage	Acc.		4	2	1	1	1				1	1	2
	Inscription au registre des étrangers	Acc.	2	2	2	3	2	1	5	16	22	33	34	36
Reconnaissance fraudul. sans récompense/contrainte	Acc.						1	2	3	1	1	4	2	
	Tent.												1	
	Sous-total		26	61	85	107	89	115	91	105	114	183	157	79
Mariages simulés/blancs avec récompense/contrainte	Recours à la contrainte	Acc.							1					
		Sous-total							1					
Trafic d'êtres humains		Acc.			1	2	1	2				2		
		Sous-total			1	2	1	2				2		
Traite d'êtres humains		Acc.	9											
		Sous-total	9											
Aide au séjour illégal		Acc.		1	2									
		Sous-total		1	2									
Non spécifié		Tent.	1											
		Sous-total	1											
Autres		Acc.	1			2								3
		Sous-total	1			2								3
	Total		37	62	88	111	90	117	92	105	114	185	157	82



Environnement				2000	2015	2016	2017	2018	2019	2020	2021	2022	2023	2024	2025
Déchets	Transport de déchets	Acc.									1	2			1
	Déchets par professionnel	Acc.	4	5	1	6	5	3	2	2	6	3	2	3	
	Déchets par particulier	Acc.		92	110	92	92	69	85	85	56	46	28	15	9
	Déchets par personne indéterminée	Acc.	135												
	Déchets: permis/autorisation	Acc.			1								1		
	Déchets: infractions fiscales	Acc.				1	1								
	Non spécifié	Acc.	18												
	Sous-total		157	97	112	99	98	72	87	87	63	51	31	18	10
Feux d'artifice		Acc.		3	2	2	2	1	1	1	8	10	11	13	3
		Sous-total		3	2	2	2	1	1	1	8	10	11	13	3
Autres que déchets	Urbanisme	Acc.	48	105	69	102	79	92	36	36	18		3	1	2
	Permis d'environnement	Acc.		1	1	2	1		1	1					
	Bruit	Acc.	5	2	1	4	4	2							
	Pollution de l'eau	Acc.	4	3		2	1	1			1		2	2	
	Pollution de l'air	Acc.	1				1			1	1				
	Pollution du sol	Acc.		4	3	2	4	4						1	1
	Autres nuisances en matière d'environnement	Acc.	24	1		4	1				2				1
	Sous-total		82	116	74	116	91	99	38	38	22		6	4	3
Biodiversité / Faune et flore	Commerce et détention: législation CITES	Acc.						1					1		
	Bien-être animal	Acc.	38	18	36	59	48	49	70	70	132	116	104	87	37
		Tent.	1												
	Protection de la nature	Acc.	16	4	3	6	3	3	5	5	3	1	1	4	1
	Permis / autorisation animaux	Acc.	2	1	2		1				2	5	5	3	2
	Destruction d'animaux	Acc.	8	5	3	4	7	6	5	5	5		2	1	1
		Tent.		2	1	3	1	6	2	2	6	1	2		1
	Acc.									2					
	Sous-total		65	30	45	72	60	65	82	82	150	123	115	95	42
Non spécifié		Acc.	2												
		Sous-total	2												
	Total		306	246	233	289	251	237	208	208	243	184	163	130	58



Armes et explosifs			2000	2015	2016	2017	2018	2019	2020	2021	2022	2023	2024	2025
Détention illégale	Arme à feu	Acc. Tent.	1	131	33	39	22	35	26	23	18	26	24	12
	Arme blanche ou non à feu	Acc.		84	84	75	56	77	46	43	35	43	42	25
	Munition	Acc.		16	13	14	14	13	16	12	15	9	6	6
	Pièces/accessoires	Acc.				1	1	4	4		4	2		
	Non spécifié	Acc.	45	4	3	2	2						1	
	Sous-total		46	235	133	131	95	129	92	79	72	80	74	43
Port / transport illégal	Arme à feu	Acc.		12	13	6	5	19	11	12	14	5	11	3
	Arme blanche ou non à feu	Acc.		118	136	84	84	95	83	82	78	74	81	22
	Munition	Acc.			3	2	4	2		3	1		2	
	Objets et/ou substances non conçus comme armes	Acc.											4	3
	Non spécifié	Acc.	79		1			1						
	Sous-total		79	130	153	92	93	117	94	97	93	79	98	28
Commerce illégal	Arme à feu	Acc.	1	2		3	3	3	6	6	5	5	4	1
	Arme blanche ou non à feu	Acc.			2	1								
	Munition	Acc.	1						1			1		
	Pièces/accessoires	Acc.			1									
	Non spécifié	Acc.	2							1			1	
	Sous-total		4	2	3	4	3	3	7	7	5	6	5	1
Fabrication / réparation illégale	Arme à feu	Acc. Tent.							1					1
	Arme blanche ou non à feu	Acc.			1			1						
	Pièces/accessoires	Acc.						1						
	Sous-total			1				2	1				1	1
Explosifs		Acc.	10		2	1		1	2		2			
		Sous-total	10		2	1		1	2		2			
Autre	Mesures de sécurité	Acc.				1			1	1				1
	Stockage	Acc.				3		1	4	2				2
	Défaut signalement vol ou perte	Acc.		1		1	2							
	Import / export / transit à un usage militaire	Acc.		5		1	1							
	Non spécifié	Acc.	30											
	Sous-total		30	6		6	3	1	5	3				3
	Total		169	373	292	234	194	253	201	186	172	165	178	76

FPF/DGR/DR/BIPOL - Statistiques policières de criminalité (date de clôture: 31/10/2025)
 Les données pour les années 2001 jusqu'à 2014 ne sont plus publiées mais restent disponibles sur demande auprès du service BIPOL.
 Les données pour 2025 ne concernent que le 1er semestre.



Protection de la personne			2000	2015	2016	2017	2018	2019	2020	2021	2022	2023	2024	2025
Discrimination	Incitation à la discrimination	Acc.											1	3
	Racisme et xénophobie	Acc.	6	8	8	5	17	22	11	4	6	7	2	
	Fondée sur son orientation sexuelle (homophobie)	Acc.			1	2		1		1	1	1		
	Fondée sur le sexe (sexisme)	Acc.				1		1			1			
	Fondée sur conviction religieuse ou philosophique	Acc.						1	2					
	Non spécifié	Acc.					1							
	Autre discrimination	Acc.		2	1		1	2		3	1	1	4	
	Sous-total		6	10	10	8	19	27	13	8	9	9	7	3
Délit de presse	Acc.	1												
	Sous-total		1											
Protection de la vie privée	Acc.	45	3	8	6	10	6	12	5	4	5			
	Tent.	1												
	Sous-total		46	3	8	6	10	6	12	5	4	5		
Caméras de surveillance	Acc.		1			1		2	3		3	2		
	Sous-total		1			1		2	3		3	2		
Droit à l'image	Acc.			2	3	3	5	10	7	10	14	12		3
	Sous-total			2	3	3	5	10	7	10	14	12		3
Interdiction temporaire de résidence	Acc.		1	3	8	5	2	9	3	4	26	28		20
	Sous-total		1	3	8	5	2	9	3	4	26	28		20
Protection des données personnelles	Acc.												2	1
	Sous-total												2	1
Autres	Acc.	20		1				2		1	1	1		1
	Sous-total		20	1				2		1	1	1		1
	Total		73	15	24	25	38	40	48	26	28	58	52	28



PZ CARMA

Infraction Lois spéciales

Hormones et dopage

		2000	2015	2016	2017	2018	2019	2020	2021	2022	2023	2024	2025
Détention	Acc.		6	11	5	7	11	12	4	1	9	4	3
	Sous-total		6	11	5	7	11	12	4	1	9	4	3
Usage	Acc.		1										
	Sous-total		1										
Fabrication et distribution	Acc.		1		1	1	1	1			1		
	Sous-total		1		1	1	1	1			1		
Non spécifié	Acc.						1						
	Sous-total						1						
	Total		8	11	6	8	13	13	4	1	10	4	3

Loi du football

		2000	2015	2016	2017	2018	2019	2020	2021	2022	2023	2024	2025
Jet d'objets	Acc.						1		3	2	5	4	1
	Sous-total						1		3	2	5	4	1
Pénétrer irrégulièrement le stade ou son périmètre	Acc.										1	4	1
	Sous-total										1	4	1
Pénétration zones du stade inaccessibles au public	Acc.						1			2	5	4	1
	Sous-total						1			2	5	4	1
Non-respect des injonctions données	Acc.				1			1	1	2		5	2
	Sous-total				1			1	1	2		5	2
Inciter à la haine ou à l'empotement	Acc.				1	6		1	9	9	9	9	3
	Sous-total				1	6		1	9	9	9	9	3
Objets pyrotechniques dans le stade ou périmètre	Acc.				1	11			8	5	6	5	9
	Sous-total				1	11			8	5	6	5	9
Utiliser objets pyrotechniques territoire royaume	Acc.						17					1	
	Sous-total						17					1	
Vente irrégulière de tickets	Acc.		13	23	13	23	2						
	Sous-total		13	23	13	23	2						
Entrave à identification de personne via objet	Acc.												2
	Sous-total												2
	Total		13	23	13	26	38	2	21	20	26	32	19



Sécurité privée

		2000	2015	2016	2017	2018	2019	2020	2021	2022	2023	2024	2025
Entreprises de gardiennage / de sécurité	Acc.	1	1			1					3	2	
	Sous-total	1	1			1					3	2	
Milices privées	Acc.					1							
	Sous-total					1							
Total		1	1			2					3	2	

Protection de la jeunesse

		2000	2015	2016	2017	2018	2019	2020	2021	2022	2023	2024	2025
Législation sur l'obligation scolaire	Acc.	4	1	2	3		1	1			2	2	3
	Sous-total	4	1	2	3		1	1			2	2	3
Législation sur les dancings	Acc.	1											
	Sous-total	1											
Législation sur la protection de la jeunesse	Acc.	8	73	86	149	133	167	153	248	276	378	383	257
	Sous-total	8	73	86	149	133	167	153	248	276	378	383	257
Non spécifié	Acc.			1	4					2	1	2	
	Tent.	1											
	Sous-total	1		1	4					2	1	2	
Total		14	74	89	156	133	168	154	248	278	381	387	260



Code pénal social

		2000	2015	2016	2017	2018	2019	2020	2021	2022	2023	2024	2025
Harcèlement au travail	Acc.		7	6	1			2	1	2	4	3	
	Sous-total		7	6	1			2	1	2	4	3	
Temps de travail	Acc.						1						
	Sous-total						1						
Rémunération et autres avantages patrimoniaux	Acc.					1	1						
	Sous-total					1	1						
Travail illégal	Acc.	2		2				1	1			1	1
	Sous-total	2		2				1	1			1	1
Fraude sociale aux cotisations (travail au noir)	Acc.		3	6	4	12	10	10	8	13	6	6	6
	Sous-total		3	6	4	12	10	10	8	13	6	6	6
Documents sociaux	Acc.				1	2							
	Sous-total				1	2							
Sécurité sociale	Acc.	3			1								
	Sous-total	3			1								
Infr. contre foi publique en droit pénal social	Acc.		3	7	4	2	2	10	3	4	7	4	
	Sous-total		3	7	4	2	2	10	3	4	7	4	
Escroquerie en droit pénal social	Acc.		3	10	32	61	51	40	34	91	135	123	48
	Sous-total		3	10	32	61	51	40	34	91	135	123	48
Autres	Acc.		2	2	3	2	10	11	5		3	3	
	Sous-total		2	2	3	2	10	11	5		3	3	
Total		5	18	33	46	80	75	74	52	110	155	140	55

Ivresse et alcool

		2000	2015	2016	2017	2018	2019	2020	2021	2022	2023	2024	2025
Ivresse publique	Acc.	78	135	144	143	189	169	154	203	226	276	277	117
	Sous-total	78	135	144	143	189	169	154	203	226	276	277	117
Heure de fermeture d'établiss. hôteliers	Acc.	2											
	Sous-total	2											
Non spécifié	Acc.			1									
	Sous-total			1									
Total		80	135	145	143	189	169	154	203	226	276	277	117



Registre de population

		2000	2015	2016	2017	2018	2019	2020	2021	2022	2023	2024	2025
	Acc.	144	332	302	259	346	302	256	361	422	454	425	233
	Sous-total	144	332	302	259	346	302	256	361	422	454	425	233
	Total	144	332	302	259	346	302	256	361	422	454	425	233

Carte d'identité

		2000	2015	2016	2017	2018	2019	2020	2021	2022	2023	2024	2025
Pas en possession	Acc.	6	8	4	4	2	2	5	4			2	1
	Sous-total	6	8	4	4	2	2	5	4			2	1
Refus de présentation	Acc.	11	1	1	2	1	4	2	1		2	1	
	Sous-total	11	1	1	2	1	4	2	1		2	1	
Endommagée	Acc.		2	1	2								
	Sous-total		2	1	2								
Non spécifié	Acc.		1				1				1		
	Sous-total		1				1				1		
Autres	Acc.	2	1		2	2	1	4	2	2	3	2	
	Sous-total	2	1		2	2	1	4	2	2	3	2	
	Total	19	13	6	10	5	8	11	7	2	6	5	1



Santé publique

		2000	2015	2016	2017	2018	2019	2020	2021	2022	2023	2024	2025
Art de guérir, art infirmier, etc.	Acc.			2	3		2	2	2			1	
	Sous-total			2	3		2	2	2			1	
Politique de la santé	Acc.							13	1		1		
	Sous-total							13	1		1		
Interdiction de fumer	Acc.		4	10	19	17	17	9	9	10	3	3	1
	Sous-total		4	10	19	17	17	9	9	10	3	3	1
Vaccination obligatoire	Acc.	5		1			1	9	4	1			
	Sous-total	5		1			1	9	4	1			
Législation médicaments	Acc.	1	2	1		4	5	4	12	17	16	14	5
	Sous-total	1	2	1		4	5	4	12	17	16	14	5
Vente de tabac	Acc.										2		1
	Sous-total										2		1
Denrées alimentaires	Acc.	1								1	1		1
	Sous-total	1								1	1		1
Exercice de la médecine vétérinaire	Acc.							1	2				2
	Sous-total							1	2				2
Refus ou négligence respect mesures	Acc.							1.746	545	13			
	Sous-total							1.746	545	13			
Produits du tabac	Acc.								6				1
	Sous-total								6				1
Produits similaires au tabac	Acc.												1
	Sous-total												1
Non spécifié	Acc.		1						1				
	Sous-total		1						1				
Autres	Acc.	3			1	2		24	2	3	11	7	4
	Sous-total	3			1	2		24	2	3	11	7	4
	Total	10	7	14	23	23	25	1.808	584	45	34	25	16



Travail

		2000	2015	2016	2017	2018	2019	2020	2021	2022	2023	2024	2025
Règlement général protection du travail	Acc.	3		1	1								
	Sous-total	3		1	1								
Commerce ambulant	Acc.	5	2	1	4	2	1	1	5			1	
	Sous-total	5	2	1	4	2	1	1	5			1	
Rémunération profession réglementée	Acc.	1											
	Sous-total	1											
Infractions mesure interdiction professionnelle	Acc.		1	3	11	3		2	3	1	9	4	2
	Sous-total		1	3	11	3		2	3	1	9	4	2
Fraude sociale aux cotisations (travail au noir)	Acc.		1		2		1		2	1	3	3	
	Sous-total		1		2		1		2	1	3	3	
Accès à l'exercice d'une profession	Acc.					1							
	Sous-total					1							
Tourisme et hôtellerie	Acc.					2							
	Sous-total					2							
Travailleurs étrangers	Acc.			1									
	Tent.	1											
	Sous-total	1		1									
Repos hebdomadaire obligatoire	Acc.	3											
	Sous-total	3											
Non spécifié	Acc.				1							3	
	Sous-total				1							3	
Autres	Acc.	3	1			1			1			1	
	Sous-total	3	1			1			1			1	
	Total	16	5	6	19	9	2	3	11	2	12	12	2



Protection des revenus publics

		2000	2015	2016	2017	2018	2019	2020	2021	2022	2023	2024	2025
Douane et accises	Acc.	5	1		1	2	3	1	2		1		1
	Sous-total	5	1		1	2	3	1	2		1		1
Taxe de circulation / TMC	Acc.		2	5	7	6	4			3	4	4	2
	Sous-total		2	5	7	6	4			3	4	4	2
Fraude sociale aux allocations	Acc.		1		1								
	Sous-total		1		1								
Fraude TVA	Acc.	1	1	1	3	1			2		1		
	Sous-total	1	1	1	3	1			2		1		
Fraude fiscale - impôts sur le revenu	Acc.	1	2		2	1	2	1	4	1	3	1	
	Sous-total	1	2		2	1	2	1	4	1	3	1	
Fraude autres revenus publics	Acc.	2			1								
	Sous-total	2			1								
Non spécifié	Acc.	7	1	1	14	31	6	1	1	1			3
	Sous-total	7	1	1	14	31	6	1	1	1			3
	Total	16	8	7	29	41	15	3	9	5	9	8	3

Législation économique

		2000	2015	2016	2017	2018	2019	2020	2021	2022	2023	2024	2025
Sociétés	Acc.	1	2	9	9	10	13	8	7	5	9	4	7
	Sous-total	1	2	9	9	10	13	8	7	5	9	4	7
Instruments financiers	Acc.	2			3	1	4						
	Sous-total	2			3	1	4						
Contrefaçon de droits de propriété intellectuelle	Acc.		1		2		2	1	3	2	1	1	
	Sous-total		1		2		2	1	3	2	1	1	
Autres	Acc.		3	2	4	5	7	5	6	8	11	23	
	Sous-total		3	2	4	5	7	5	6	8	11	23	
	Total	3	6	11	18	16	26	14	16	15	21	28	7



Pratiques commerciales

		2000	2015	2016	2017	2018	2019	2020	2021	2022	2023	2024	2025
Pratiques du marché et protection du consommateur	Acc.	9	2										
	Sous-total	9	2										
Produits pétroliers	Acc.					1							
	Sous-total					1							
Registre de commerce	Acc.	5		1	6	20	10	23	33	35	33	39	15
	Sous-total	5		1	6	20	10	23	33	35	33	39	15
Autres	Acc.	5	43	19	2		1	2	2				
	Sous-total	5	43	19	2		1	2	2				
	Total	19	45	20	8	21	11	25	35	35	33	39	15

Code pénal militaire et milice

		2000	2015	2016	2017	2018	2019	2020	2021	2022	2023	2024	2025
Désertion	Acc.								1				
	Sous-total								1				
Code pénal militaire	Acc.					3	2						
	Sous-total					3	2						
	Total					3	2		1				



Autres lois spéciales

		2000	2015	2016	2017	2018	2019	2020	2021	2022	2023	2024	2025
Transport	Acc.	3	14	12	8	17	12	5	2	6	27	8	1
	Sous-total	3	14	12	8	17	12	5	2	6	27	8	1
Prévention: incendies, explosions, accidents	Acc.		1			1							
	Sous-total		1			1							
Loteries et jeux de hasard	Acc.	9	1	3				1		1			
	Sous-total	9	1	3				1		1			
Infr. dans le secteur audiovisuel	Acc.	16		2	1	1							
	Sous-total	16		2	1	1							
Incitation à certains crimes	Acc.				1	1							
	Sous-total				1	1							
Dégradation involontaire câbles télécommunication	Acc.		3	12	5	3	5	5	20	7	5	23	11
	Sous-total		3	12	5	3	5	5	20	7	5	23	11
Infractions Loi police chemins de fer	Acc.		13	10	12	4	6	6	7	5	4	1	3
	Sous-total		13	10	12	4	6	6	7	5	4	1	3
Protection (pièce de l') uniforme policier	Acc.					1		2	1				
	Sous-total					1		2	1				
Moyens de communications électroniques	Acc.							10	1	3	2	3	1
	Sous-total							10	1	3	2	3	1
Autres	Acc.	29		4	1	3	1			4		1	
	Tent.	1											
	Sous-total	30		4	1	3	1			4		1	
	Total	58	32	43	28	31	24	29	31	26	38	36	16

STATISTIQUES POLICIERES DE CRIMINALITE

LIEU DE PERPETRATION: ZONE DE POLICE

PZ CARMA

***ANNEXE III: DETAIL
FIGURES CRIMINELLES / PHENOMENES***



PZ CARMA

FC Vol moyen de transport

		2000	2015	2016	2017	2018	2019	2020	2021	2022	2023	2024	2025
Vol de voiture	Acc.	265	110	88	78	78	91	46	31	31	47	40	26
	Tent.	92	23	26	15	12	9	5	3	15	10	5	1
	Total	357	133	114	93	90	100	51	34	46	57	45	27
Vol de moto	Acc.	17	19	16	18	6	14	7	10	8	16	6	4
	Tent.	2	2	1					1		2		
	Total	19	21	17	18	6	14	7	11	8	18	6	4
Carjacking	Acc.	10	1	5	3	5	5	1	1	2	2	2	2
	Tent.	4	1	4		1	1	1			1		
	Total	14	2	9	3	6	6	2	1	2	3	2	2
Homejacking	Acc.	2		1	2	1				2			1
	Tent.		1										
	Total	2	1	1	2	1				2			1
Vol dans les garages	Acc.	17	17	7	6	5	8	5	1		1	3	2
	Tent.												
	Total	17	17	7	6	5	8	5	1		1	3	2
Vol de vélomoteur	Acc.	124	54	28	26	14	27	17	24	23	32	16	8
	Tent.	8	2	2	1	1			1	1	5	1	2
	Total	132	56	30	27	15	27	17	25	24	37	17	10
Vol de vélo	Inc.	12											
	Acc.	630	442	339	370	271	277	198	205	249	247	174	91
	Tent.	3	2	1	4	3	1	3	2	3	2	1	2
	Total	645	444	340	374	274	278	201	207	252	249	175	93



FC Cambriolage

		2000	2015	2016	2017	2018	2019	2020	2021	2022	2023	2024	2025
Cambriolage dans habitation	Acc.	479	505	458	365	330	285	177	204	246	201	184	77
	Tent.	278	243	235	170	165	126	91	88	118	107	110	48
	Total	757	748	693	535	495	411	268	292	364	308	294	125
Cambriolage ds entreprise ou commerce	Acc.	313	159	139	114	127	102	53	53	59	75	65	25
	Tent.	103	83	66	78	52	51	34	29	24	33	36	10
	Total	416	242	205	192	179	153	87	82	83	108	101	35
Cambriolage ds service public ou bâtiment administ	Acc.	72	50	48	47	39	20	17	22	21	25	19	6
	Tent.	33	35	32	26	21	15	14	17	5	13	15	7
	Total	105	85	80	73	60	35	31	39	26	38	34	13
Vol au béliier	Acc.	5	3			1	2		1				
	Tent.	1	1		1	1							
	Total	6	4		1	2	2		1				
Cambriolage dans bâtiment (total)	Acc.	854	713	644	525	495	406	247	279	326	301	268	108
	Tent.	411	361	333	274	238	192	139	134	147	153	161	65
	Total	1.265	1.074	977	799	733	598	386	413	473	454	429	173

FC Vol autre

		2000	2015	2016	2017	2018	2019	2020	2021	2022	2023	2024	2025
Vol à main armée	Acc.	42	33	30	53	34	42	15	20	26	12	10	4
	Tent.	12	6	5	16	6	15	6	4	7	4	5	
	Total	54	39	35	69	40	57	21	24	33	16	15	4
Vol avec violence sans arme	Acc.	103	74	102	68	66	58	38	43	96	80	68	32
	Tent.	27	32	23	24	25	9	13	19	35	34	24	6
	Total	130	106	125	92	91	67	51	62	131	114	92	38
Vol dans ou sur un véhicule	Acc.	687	210	238	234	197	185	99	122	143	112	118	70
	Tent.	101	32	40	36	39	25	15	18	24	23	10	9
	Total	788	242	278	270	236	210	114	140	167	135	128	79
Sacjacking dans une voiture	Acc.										1		
	Total										1		
Vol d'armes et explosifs	Acc.	10	12	11	15	9	11	7	8	8	5	5	3
	Total	10	12	11	15	9	11	7	8	8	5	5	3



FC Vol autre

		2000	2015	2016	2017	2018	2019	2020	2021	2022	2023	2024	2025
Steaming	Acc.		3	3	6		1	2		2	3		1
	Tent.				1					2	1	1	
	Total		3	3	7		1	2		4	4	1	1
Arrachage de sac à main	Acc.	6	4	2	3	3	1	1	1	2	4	1	
	Tent.	1											
	Total	7	4	2	3	3	1	1	1	2	4	1	
Vol à l'arraché	Acc.	26	16	11	13	34	15	12	16	13	50	37	4
	Tent.	1	1	1	3	2		1		1	1	2	
	Total	27	17	12	16	36	15	13	16	14	51	39	4
Vol à la tire	Acc.	153	127	169	88	133	127	44	71	68	67	56	14
	Tent.	2	1			1						1	
	Total	155	128	169	88	134	127	44	71	68	67	57	14
Vol à l'étalage	Acc.	199	237	274	289	289	244	162	224	298	303	224	71
	Tent.	4	7	10	10	9	4	1	7	10	20	3	2
	Total	203	244	284	299	298	248	163	231	308	323	227	73
Vol par ruse	Acc.	39	54	68	47	61	56	22	45	28	38	11	7
	Tent.	9	15	11	15	6	5	2	3	9	5	3	
	Total	48	69	79	62	67	61	24	48	37	43	14	7
Vol de métaux	Acc.	26	50	50	44	40	33	15	31	46	40	30	10
	Tent.	2	2			1	2	1			1	1	
	Total	28	52	50	44	41	35	16	31	46	41	31	10
Vol sur les chantiers	Acc.	67	45	39	46	52	47	20	30	31	32	30	15
	Tent.	9	6	3	5	6	6	2	6	1	10	1	2
	Total	76	51	42	51	58	53	22	36	32	42	31	17
Home-invasion	Acc.		3	2	10	2	4	1	1			1	
	Tent.		2	1	1	1							
	Total		5	3	11	3	4	1	1			1	
Vol d'animaux	Acc.	27	12	9	14	7	5	4	5	3	8	8	2
	Tent.	1		1									
	Total	28	12	10	14	7	5	4	5	3	8	8	2
Vol de cargaison	Acc.	1	4	2	2		1	3		7	3	1	
	Tent.			1						1		1	2



FC Vol autre

		2000	2015	2016	2017	2018	2019	2020	2021	2022	2023	2024	2025
	Total	1	4	3	2		1	3		8	3	2	2

Criminalité ICT

		2000	2015	2016	2017	2018	2019	2020	2021	2022	2023	2024	2025
Fraude de cartes de paiements	Acc.	15	57	30	45	42	51	53	43	71	57	50	21
	Tent.	1	5	3	4	4	1	2					2
	Total	16	62	33	49	46	52	55	43	71	57	50	23
Phishing	Acc.		6	2	4	14	100	431	399	327	259	227	154
	Tent.				2	1	5	17	22	15	17	11	
	Total		6	2	6	15	105	448	421	342	276	238	154
Ransomware	Acc.					2	6	5	2	1		1	2
	Total					2	6	5	2	1		1	2
Shouldersurfing	Acc.		7	1	16	3	5	2	1	4	1	1	2
	Tent.				3								
	Total		7	1	19	3	5	2	1	4	1	1	2
Skimming	Acc.		5		12	5	19	9	2	1		2	
	Tent.							1					
	Total		5		12	5	19	10	2	1		2	



FC Autre

		2000	2015	2016	2017	2018	2019	2020	2021	2022	2023	2024	2025
Violence contre les métiers d'intérêt général	Acc.	12	23	15	11	37	28	33	23	23	25	29	22
	Tent.					1							
	Total	12	23	15	11	38	28	33	23	23	25	29	22
Viol collectif	Acc.	2	1	6	3	3	4		1	2		1	
	Tent.			1									
	Total	2	1	7	3	3	4		1	2		1	
Graffiti	Acc.	4	33	56	39	31	34	24	19	37	23	25	13
	Tent.												
	Total	4	33	56	39	31	34	24	19	37	23	25	13
Dégradation de voiture	Acc.	257	500	450	483	505	450	345	380	443	377	388	156
	Tent.	2		2			1		1	1		1	
	Total	259	500	452	483	505	451	345	381	444	377	389	156
Rixe au couteau	Acc.	1	7	7	10	11	10	8	9	6	8	14	3
	Tent.	1	1	2	1	2	3		7	3	6	1	2
	Total	2	8	9	11	13	13	8	16	9	14	15	5

PH Violence intrafamiliale (VIF)

		2000	2015	2016	2017	2018	2019	2020	2021	2022	2023	2024	2025
VIF: physique, dans le couple	Acc.	107	267	267	274	311	323	312	293	334	341	344	140
	Tent.			1		1	2	2	2	1	2	1	
	Total	107	267	268	274	312	325	314	295	335	343	345	140
VIF: physique, envers des descendants	Acc.	1	29	24	29	36	43	38	38	63	61	64	21
	Tent.			1			1	1	2		4	4	
	Total	1	29	25	29	36	44	39	40	63	65	68	21
VIF: physique, envers d'autres membres	Acc.	80	51	59	66	81	67	65	65	65	68	58	34
	Tent.	1				1	1			1	2		
	Total	81	51	59	66	82	68	65	65	66	70	58	34
VIF: sexuelle, dans le couple	Acc.			2	1	1	1	2		1	3		
	Tent.			1									
	Total			3	1	1	1	2		1	3		
VIF: sexuelle, envers des descendants	Acc.	4	6	6	7	12	4	7	9	2	2	1	
	Tent.												
	Total	4	6	6	7	12	4	7	9	2	2	1	



PH Violence intrafamiliale (VIF)

		2000	2015	2016	2017	2018	2019	2020	2021	2022	2023	2024	2025
VIF: sexuelle, envers d'autres membres	Acc.	1											
	Total	1											
VIF: psychique, dans le couple	Acc.	194	219	206	258	307	362	283	209	202	195	269	117
	Total	194	219	206	258	307	362	283	209	202	195	269	117
VIF: psychique, envers des descendants	Acc.		2	1	6	5	8	14	8	11	16	14	5
	Total		2	1	6	5	8	14	8	11	16	14	5
VIF: psychique, envers d'autres membres	Acc.		2	4	7	5	12	17	14	10	8	16	7
	Total		2	4	7	5	12	17	14	10	8	16	7
VIF: économique, dans le couple	Acc.	2	8	16	13	16	11	18	11	22	27	18	13
	Tent.	1			1								
	Total	3	8	16	14	16	11	18	11	22	27	18	13
VIF: économique, envers des descendants	Acc.			2	1	3	3	3	2	5	3	3	5
	Total			2	1	3	3	3	2	5	3	3	5
VIF: économique, envers d'autres membres	Acc.	96	39	35	24	34	18	20	18	20	41	41	39
	Tent.	1				1					1		
	Total	97	39	35	24	35	18	20	18	20	42	41	39

PH Hormones et dopage

		2000	2015	2016	2017	2018	2019	2020	2021	2022	2023	2024	2025
Dopage humain	Acc.		10	13	9	7	15	14	6	1	11	4	4
	Tent.		1										
	Total		11	13	9	7	15	14	6	1	11	4	4
Engraissement illégal	Acc.		4	5		4	7	7	3	2	1	1	
	Total		4	5		4	7	7	3	2	1	1	



PH Drogues

		2000	2015	2016	2017	2018	2019	2020	2021	2022	2023	2024	2025
Vente de cocaïne	Acc.		34	18	22	36	32	29	29	26	41	37	14
	Total		34	18	22	36	32	29	29	26	41	37	14
Import-export de cocaïne	Acc.		4	4	3	4	1	2	2	2	2	4	1
	Total		4	4	3	4	1	2	2	2	2	4	1
Production de drogues synthétiques	Acc.		12	10	2	5	7	5	7	11	2	2	1
	Total		12	10	2	5	7	5	7	11	2	2	1
Import-export de drogues synthétiques	Acc.		9	7	3	7	2	2	1	1	3	1	1
	Tent.							1					
	Total		9	7	3	7	2	3	1	1	3	1	1
Vente de drogues synthétiques	Acc.	2	39	28	18	29	26	23	38	25	31	29	15
	Total	2	39	28	18	29	26	23	38	25	31	29	15
Production de cannabis (culture)	Acc.	1	54	45	37	44	35	27	18	16	10	9	2
	Total	1	54	45	37	44	35	27	18	16	10	9	2
Import-export de cannabis en grande quantité	Acc.						1				1		
	Total						1				1		
Vente de cannabis en grande quantité	Acc.		1	1	1	3	5	2		1	5	2	1
	Total		1	1	1	3	5	2		1	5	2	1
Import-export d'héroïne	Acc.		1	1	2	2	1		1				
	Total		1	1	2	2	1		1				
Vente-traffic d'héroïne	Acc.		4	2	3	2		1	5	1	6	1	
	Total		4	2	3	2		1	5	1	6	1	



PH Trafic d'armes

		2000	2015	2016	2017	2018	2019	2020	2021	2022	2023	2024	2025
Commerce et production d'arme à feu et mun.	Acc.	3	6	1	4	3	4	6	6	4	4	3	2
	Tent.											1	
	Total	3	6	1	4	3	4	6	6	4	4	4	2
Commerce et production d'arme non à feu	Acc.			3	1		1						
	Tent.												
	Total			3	1		1						

PH Traite des êtres humains

		2000	2015	2016	2017	2018	2019	2020	2021	2022	2023	2024	2025
TEH - exploitation économique	Acc.		4		5	2				2	1		
	Tent.												
	Total		4		5	2				2	1		
TEH - exploitation sexuelle	Acc.	6	2	2	1	8	8	7	7	5	4	8	2
	Tent.	1											
	Total	7	2	2	1	8	8	7	7	5	4	8	2

PH Violence dans l'espace public

		2000	2015	2016	2017	2018	2019	2020	2021	2022	2023	2024	2025
Violence physique (transport public)	Acc.	7	25	24	17	19	22	12	13	24	21	18	13
	Tent.		1				2		1				
	Total	7	26	24	17	19	24	12	14	24	21	18	13
Violence physique (voie publique)	Acc.	211	202	208	184	193	209	164	179	212	224	212	98
	Tent.	6	5	2	8	4	4	7	3	5	7	3	1
	Total	217	207	210	192	197	213	171	182	217	231	215	99
Violence physique (autre endroit public)	Acc.	25	19	15	13	20	20	26	20	21	25	23	15
	Tent.	1		1	1	2		1	1				
	Total	26	19	16	14	22	20	27	21	21	25	23	15
Violence physique (endroit accessible au public)	Acc.	180	182	166	167	168	141	119	109	171	164	134	73
	Tent.	4	6		1		1		2	2	1		
	Total	184	188	166	168	168	142	119	111	173	165	134	73
Violence sexuelle (transport public)	Acc.	1	5	3	1	2	6	3	9	6	1	6	3
	Tent.								1				



PH Violence dans l'espace public

		2000	2015	2016	2017	2018	2019	2020	2021	2022	2023	2024	2025
	Total	1	5	3	1	2	6	3	10	6	1	6	3
Violence sexuelle (voie publique)	Acc.	38	13	6	15	15	22	17	20	16	24	20	6
	Tent.	2	1	1	1	1				2	1	1	
	Total	40	14	7	16	16	22	17	20	18	25	21	6
Violence sexuelle (autre endroit public)	Acc.	10	6	15	7	10	9	11	9	6	8	11	5
	Tent.						1	1	1				
	Total	10	6	15	7	10	10	12	10	6	8	11	5
Violence sexuelle (endroit accessible au public)	Acc.	27	14	29	24	22	29	16	23	18	31	31	7
	Tent.		1		3	1			2	3			
	Total	27	15	29	27	23	29	16	25	21	31	31	7
Violence psychique (transport public)	Acc.	2	12	18	2	12	14	11	7	5	12	14	5
	Total	2	12	18	2	12	14	11	7	5	12	14	5
Violence psychique (voie publique)	Acc.	154	158	138	125	155	175	119	132	138	138	156	76
	Total	154	158	138	125	155	175	119	132	138	138	156	76
Violence psychique (autre endroit public)	Acc.	20	16	18	11	13	17	21	16	18	19	15	6
	Tent.	1											
	Total	21	16	18	11	13	17	21	16	18	19	15	6
Violence psychique (endroit accessible au public)	Acc.	116	134	114	131	109	129	104	73	100	104	96	48
	Tent.	3											
	Total	119	134	114	131	109	129	104	73	100	104	96	48
Vol à main armée (transport public)	Acc.		1		3				1		1		
	Tent.		1									1	
	Total		2		3				1		1	1	
Vol à main armée (voie publique)	Acc.	4	7	11	8	6	9	3	3	6	2	4	1
	Tent.	5	1	1	2	2	5		1	2	2		
	Total	9	8	12	10	8	14	3	4	8	4	4	1
Vol à main armée (autre endroit public)	Acc.	1	2	1			2				4	1	
	Total	1	2	1			2				4	1	
Vol à main armée (endroit accessible au public)	Acc.	24	14	10	24	19	23	8	10	17	2	3	2
	Tent.	6	2	3	12	1	7	5	2	5	2		
	Total	30	16	13	36	20	30	13	12	22	4	3	2



PH Violence dans l'espace public

		2000	2015	2016	2017	2018	2019	2020	2021	2022	2023	2024	2025
Vol avec violence sans arme (transport public)	Acc.	3	1		3	1	1	1		4	5	1	
	Tent.	1	1						3	2	2	1	
	Total	4	2		3	1	1	1	3	6	7	2	
Vol avec violence sans arme (voie publique)	Acc.	32	19	24	16	12	9	7	8	13	16	9	7
	Tent.	10	6	5	3	5	1	5			2	6	
	Total	42	25	29	19	17	10	12	8	13	18	15	7
Vol avec violence sans arme (autre endroit public)	Acc.	3	2	3	3	2	3		3	1	3		1
	Tent.		1		2	1		1			2		1
	Total	3	3	3	5	3	3	1	3	1	5		2
Vol avec violence sans arme (endr. acces. au pub.)	Acc.	35	20	33	17	29	24	11	13	16	20	31	3
	Tent.	4	4	5	3	3	4	1	3	3	4	2	1
	Total	39	24	38	20	32	28	12	16	19	24	33	4

PH Autre

		2000	2015	2016	2017	2018	2019	2020	2021	2022	2023	2024	2025
Faux policiers	Acc.		1		2	3		3	5	2	1	8	1
	Tent.									3	1	2	4
	Total		1		2	3		3	5	5	2	10	5
Terrorisme, extrémisme et radicalisme	Acc.		6	10	2	5	7	5	4	5	3	4	2
	Tent.												
	Total		6	10	2	5	7	5	4	5	3	4	2
Cyberharcèlement	Acc.	24	284	386	294	281	262	260	214	223	253	254	135
	Tent.												
	Total	24	284	386	294	281	262	260	214	223	253	254	135
Fraude à l'identité	Acc.	18	61	67	80	166	145	211	99	90	113	83	33
	Tent.		11	2	7	16	8	19	5	7	6		
	Total	18	72	69	87	182	153	230	104	97	119	83	33

STATISTIQUES POLICIERES DE CRIMINALITE

LIEU DE PERPETRATION: ZONE DE POLICE

PZ CARMA

***ANNEXE IV: FAITS ENREGISTRES
NON CRIMINELS***



PZ CARMA

Faits non criminels

Maladies / Décès / Disparition

	2000	2015	2016	2017	2018	2019	2020	2021	2022	2023	2024	2025
Suicide	41	36	30	35	49	32	24	26	21	16	34	12
Personne malade	26	128	153	131	145	144	174	156	153	172	138	66
Décès suspect	5	21	38	35	42	50	52	54	51	58	45	30
Décès naturel	7	5	9	11	10	10	4	2	3	3	3	1
Disparition (personne disparue)	83	110	130	88	88	117	101	101	84	81	75	37
Accident (sauf roulage)	9	9	10	11	14	11	13	13	12	12	12	5
Cadavre non identifié												2
Sécurité des travailleurs (accident du travail)									2			1
Non spécifié						1						
Autres	5	2	1									
Total	176	311	371	311	348	365	368	352	324	344	307	154

Appels

	2000	2015	2016	2017	2018	2019	2020	2021	2022	2023	2024	2025
Alarme	104											
Appels	25	5	4	9	6	4	8	1	1	1	2	2
Total	129	5	4	9	6	4	8	1	1	1	2	2

Problèmes sociaux

	2000	2015	2016	2017	2018	2019	2020	2021	2022	2023	2024	2025
Différends familiaux	109	34	41	85	460	497	653	841	738	754	792	376
Différend (pas de coups)	26	8	6	27	55	72	90	79	35	29	24	9
Affaire civile	54	9	8	14	13	7	2	2	2	5	3	
Protection de la jeunesse	24	121	92	87	92	126	99	107	143	98	252	101
Non spécifié						1						
Autres	30	63	49	65	116	90	63	94	81	66	33	15
Total	243	235	196	278	736	793	907	1.123	999	952	1.104	501



Catastrophes

	2000	2015	2016	2017	2018	2019	2020	2021	2022	2023	2024	2025
Fuite de gaz								1				
Dégâts tempête	2	3	1			6	3		4	2		1
Problèmes causés par l'eau	2											
Dégâts eau	1					1		1				
Autres	2											
Total	7	3	1			7	3	2	4	2		1

Ordre public

	2000	2015	2016	2017	2018	2019	2020	2021	2022	2023	2024	2025
Manifestation	1				1							
Troubles	12	23	28	23	18	12	4	6	12	6	2	1
Autres	16	7	4	1	2	3	1		1			
Total	29	30	32	24	21	15	5	6	13	6	2	1

Agissements suspects

	2000	2015	2016	2017	2018	2019	2020	2021	2022	2023	2024	2025
	30	72	50	46	50	38	22	17	13	10		1
Total	30	72	50	46	50	38	22	17	13	10		1

Objets trouvés

	2000	2015	2016	2017	2018	2019	2020	2021	2022	2023	2024	2025
	10	2	2	4	1	4	5	7	5	3	2	2
Total	10	2	2	4	1	4	5	7	5	3	2	2

Objets perdus

	2000	2015	2016	2017	2018	2019	2020	2021	2022	2023	2024	2025
	563	3.783	3.880	3.546	3.226	3.142	2.669	2.799	3.004	3.246	3.370	1.605
Total	563	3.783	3.880	3.546	3.226	3.142	2.669	2.799	3.004	3.246	3.370	1.605

Autres non-infractions

	2000	2015	2016	2017	2018	2019	2020	2021	2022	2023	2024	2025
Ordonnance de capture	29	46	42	27	41	30	4		1	1		
Réhabilitation		1	1									



Autres non-infractions

	2000	2015	2016	2017	2018	2019	2020	2021	2022	2023	2024	2025
Non-respect des conditions	15	69	115	88	80	38	6		2	2	5	1
Procès-verbal d'information	196	307	189	145	63	34	19	19	24	29	30	13
Notification		141	133	121	127	148	134	140	140	100	147	91
Dégradation involontaire câbles (non-télécom)		8	7	3	8	3	7	14	3	1	2	3
Comportement lié à une radicalisation violente			2	1						1		
Demande signalement surveillance électronique			2	2	1			17	100	153	156	15
Fonction de contrôle armes		1	1		1	2	4	64	37	41	62	40
Non spécifié				7	2					1		
Autres non infractions	159											
Total	399	573	492	394	323	255	174	254	307	329	402	163