

STATISTIQUES POLICIERES DE CRIMINALITE

LIEU DE PERPETRATION: ZONE DE POLICE

LIMBURG REGIO HOOFDSTAD

2000 - 1er Semestre 2025

Police fédérale - DGRIDRIIBIPOL

STATISTIQUES POLICIERES DE CRIMINALITE

LIEU DE PERPETRATION: ZONE DE POLICE

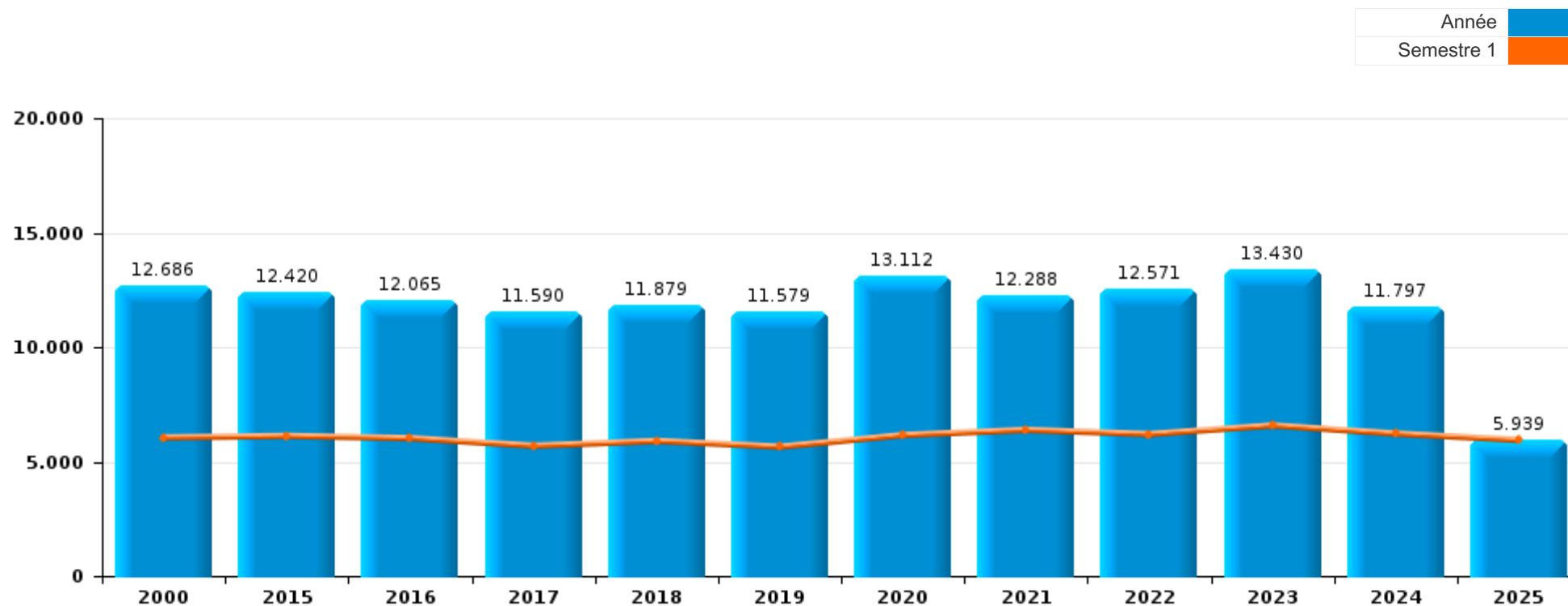
LIMBURG REGIO HOOFDSTAD

PARTIE I : INFRACTIONS JUDICIAIRES



LIMBURG REGIO HOOFDSTAD

	2000	2015	2016	2017	2018	2019	2020	2021	2022	2023	2024	2025
Nombre total des délits	12.686	12.420	12.065	11.590	11.879	11.579	13.112	12.288	12.571	13.430	11.797	5.939



FPF/DGR/DRI/BIPOL - Statistiques policières de criminalité (date de clôture: 31/10/2025)
 Les données pour les années 2001 jusqu'à 2014 ne sont plus publiées mais restent disponibles sur demande auprès du service BIPOL.
 Les données pour 2025 ne concernent que le 1er semestre.



LIMBURG REGIO HOOFDSTAD

	2000	2015	2016	2017	2018	2019	2020	2021	2022	2023	2024	2025
Vol et extorsion	7.087	4.828	4.561	3.998	3.562	3.145	1.933	2.082	2.849	2.580	1.941	1.037
Drogues	840	1.209	1.193	1.094	1.396	1.301	1.357	1.725	1.497	1.749	1.655	679
Dégradation de la propriété	1.447	1.287	1.132	1.178	1.103	992	782	857	881	932	682	388
Infr. contre l'intégrité physique	762	890	870	944	1.087	1.012	826	932	1.115	1.153	1.047	537
Fraude	445	584	508	533	723	776	804	749	744	880	921	464
Criminalité informatique		171	199	209	279	284	1.052	1.074	1.163	1.228	959	664
Législation sur les étrangers	54	285	433	437	435	427	452	605	591	719	552	272
Infr. contre la sécurité publique	480	421	399	435	463	474	416	425	465	485	465	227
Registre de population	137	466	515	480	471	421	385	418	517	488	425	191
Infr. contre autres valeurs morales et sentiments	211	423	397	417	387	448	492	462	440	501	433	195
Ivresse et alcool	108	238	273	258	300	379	262	364	480	519	505	221
Santé publique	20	5	8	9	11	19	2.497	805	27	14	20	16
Protection de la jeunesse	14	255	206	274	234	288	243	269	281	357	354	193
Armes et explosifs	136	248	246	211	264	255	281	255	225	252	227	92
Infr. contre les moeurs	96	173	191	248	203	232	251	215	230	244	250	109
Infr. contre la foi publique	138	201	168	168	181	177	226	249	229	230	150	84
Infr. contre la famille	189	251	196	189	143	215	164	157	157	149	136	90
Code pénal social	3	39	64	79	179	231	261	206	208	248	220	93
Environnement	223	107	101	103	101	193	166	153	144	159	110	71
Infr. contre l'autorité publique	52	94	98	112	120	117	78	92	79	94	101	40
Pratiques commerciales	8	22	25	27	60	18	32	54	108	159	163	53
Autres lois spéciales	40	120	131	62	45	14	31	37	20	54	49	43
Législation économique	7	11	20	25	22	29	13	12	24	59	262	109
Protection de la personne	50	20	30	18	20	33	35	43	48	86	47	23
Protection des revenus publics	23	16	26	30	41	39	2	7	6	15	19	11
Infr. contre la liberté individuelle	5	13	22	11	15	10	18	11	20	18	25	4
Travail	8	13	11	10	7	9	12	6	13	20	23	13
Contravention Code pénal	72	2	1	1		1	2	2		2	1	
Carte d'identité	11	5	12	10	8	8	11	7	1	4	2	2
Hormones et dopage	1	9	11	5	5	12	6	10	2	3	7	2
Loi du football			4	2	2	5	7	1		4	17	14
Traite des êtres humains		2	2	2	2	4	4		2	8	11	1
Exercice illégal de l'autorité publique	5		3	1	2	3	6	2	2	4	2	
Infr. relative au statut juridique de l'enfant	4	2		2	1	1	1		1	7	7	1
Infr. contre la Sécurité de l'Etat		5	7	3	4	1	1		1	3	1	
Autres infractions Code pénal		3	1		3	3	2				4	
Sécurité privée	10	1		2		3						
Marchand de sommeil		1		3					1	1	2	
Provocation crime ou délits							1	2		2	2	
Code pénal militaire et milice			1									
Sous-total	12.686	12.420	12.065	11.590	11.879	11.579	13.112	12.288	12.571	13.430	11.797	5.939
Contravention règlement policier local		213	322	429	584	837	757	834	973	1.006	989	488
Sous-total		213	322	429	584	837	757	834	973	1.006	989	488
Total	12.686	12.633	12.387	12.019	12.463	12.416	13.869	13.122	13.544	14.436	12.786	6.427

PPF/DGR/DRI/BIPOL - Statistiques policières de criminalité (date de clôture: 31/10/2025)

Les données pour les années 2001 jusqu'à 2014 ne sont plus publiées mais restent disponibles sur demande auprès du service BIPOL.

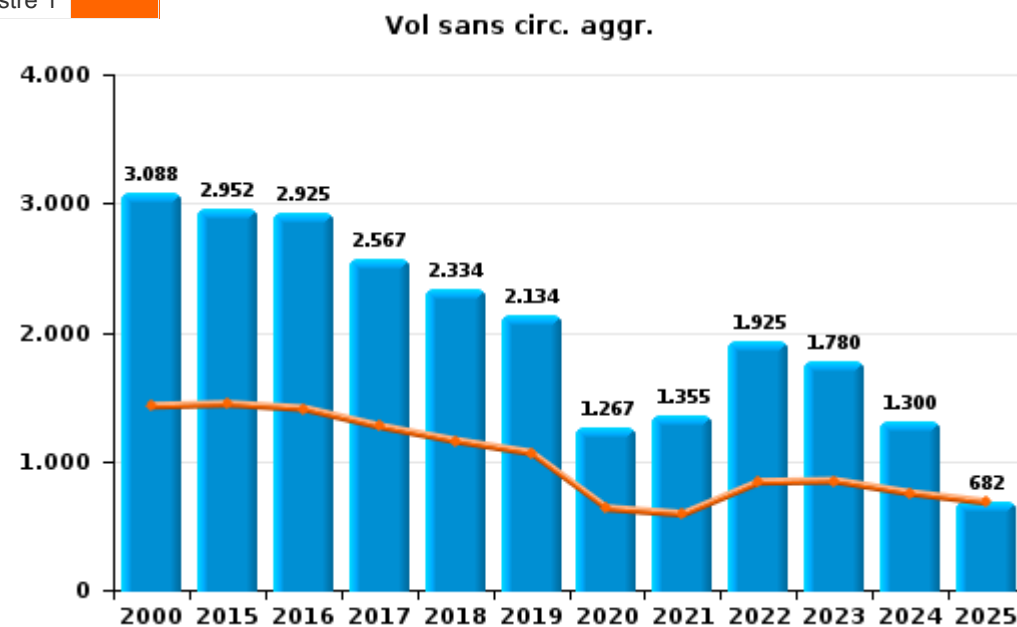
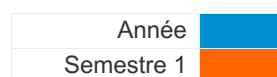
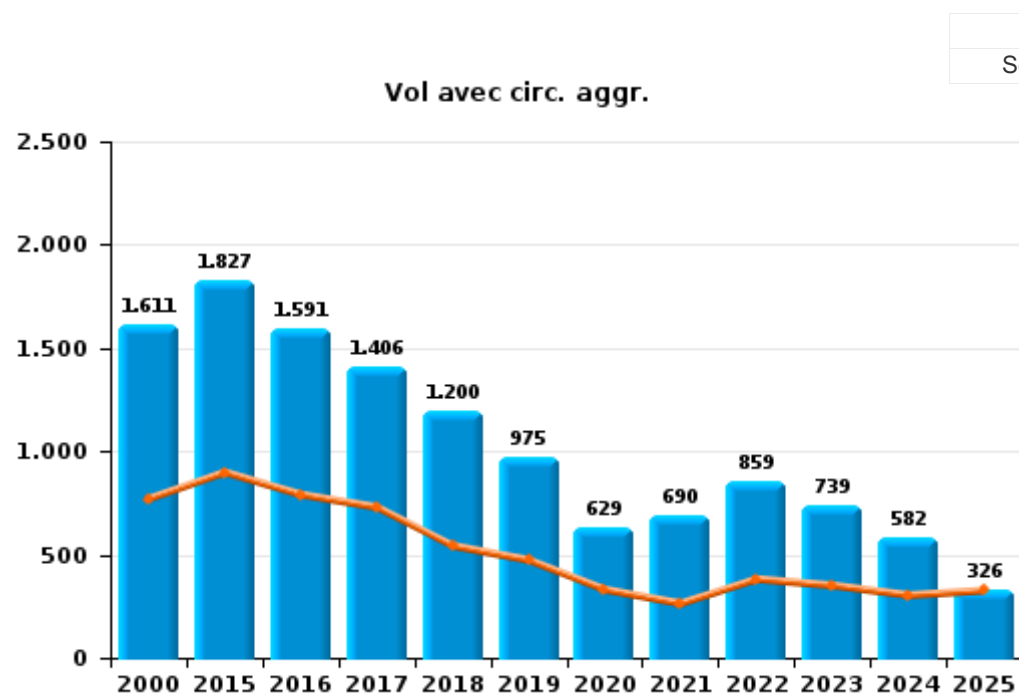
Les données pour 2025 ne concernent que le 1er semestre.



I.1. Catégorie des infractions : Vol et extorsion (top 5 des infractions au niveau national 2024)

LIMBURG REGIO HOOFDSTAD

	2000	2015	2016	2017	2018	2019	2020	2021	2022	2023	2024	2025
Vol sans circ. aggr.	3.088	2.952	2.925	2.567	2.334	2.134	1.267	1.355	1.925	1.780	1.300	682
Vol avec circ. aggr.	1.611	1.827	1.591	1.406	1.200	975	629	690	859	739	582	326
Vol non spécifié	2.365	14	6	1	3	1	4		3	3	3	1
Extorsion	21	35	39	24	25	35	33	37	62	58	56	28
Autres	2											
Total	7.087	4.828	4.561	3.998	3.562	3.145	1.933	2.082	2.849	2.580	1.941	1.037





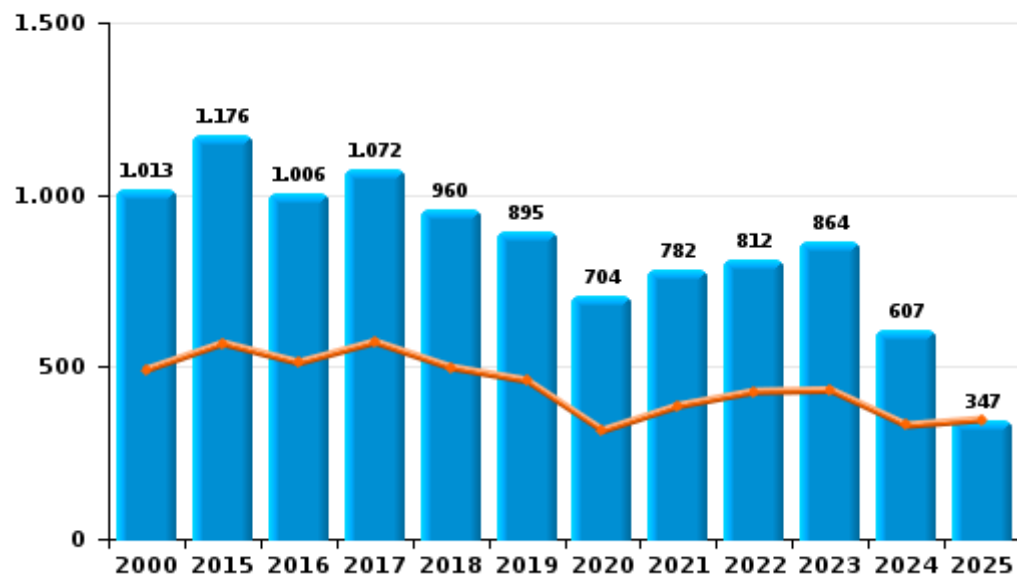
I.2. Catégorie des infractions : Dégradation de la propriété (top 5 des infractions au niveau national 2024)

LIMBURG REGIO HOOFDSTAD

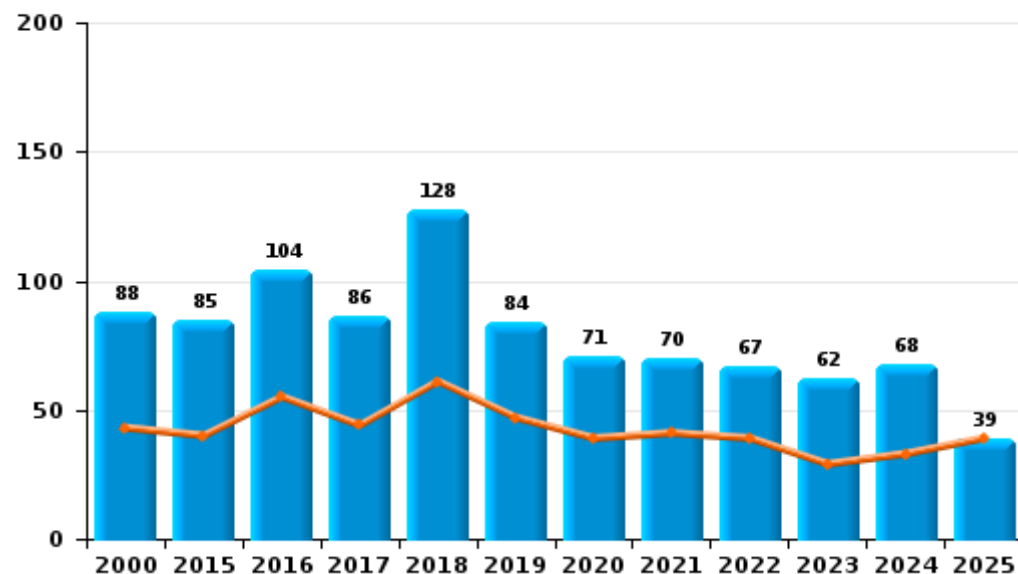
	2000	2015	2016	2017	2018	2019	2020	2021	2022	2023	2024	2025
Vandalisme	1.013	1.176	1.006	1.072	960	895	704	782	812	864	607	347
Incendie involontaire	56	59	70	53	79	50	42	38	32	25	36	20
Destruction, dénaturation, dégradation	346	22	19	15	14	11	6	4	2	6	5	2
Incendie volontaire	32	26	34	33	49	34	29	32	35	37	32	19
Destruction par explosion volontaire		4	3	5	1	2	1	1			2	
Total	1.447	1.287	1.132	1.178	1.103	992	782	857	881	932	682	388

Année	■
Semestre 1	■

Vandalisme



Incendie



FPF/DGR/DRI/BIPOL - Statistiques policières de criminalité (date de clôture: 31/10/2025)

Les données pour les années 2001 jusqu'à 2014 ne sont plus publiées mais restent disponibles sur demande auprès du service BIPOL.

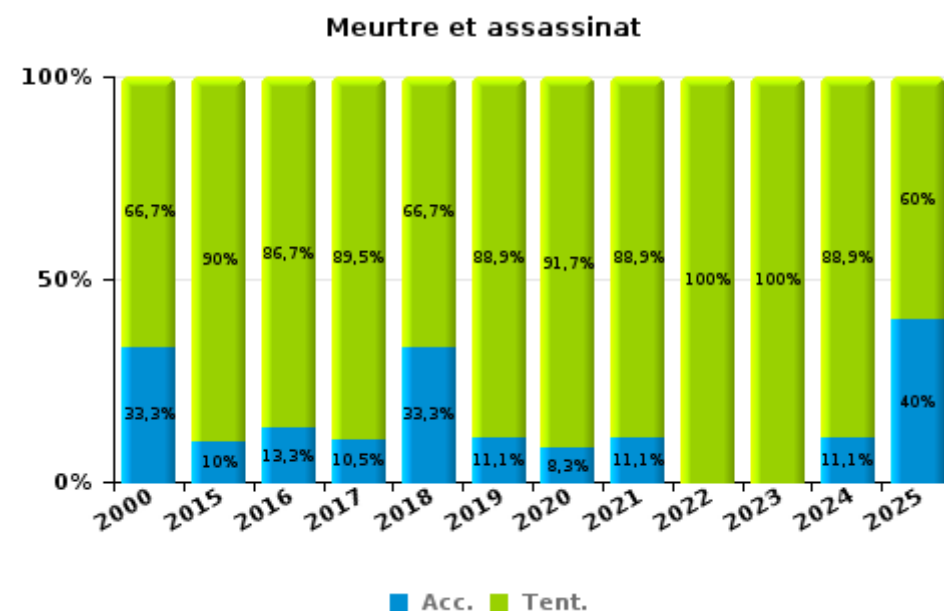
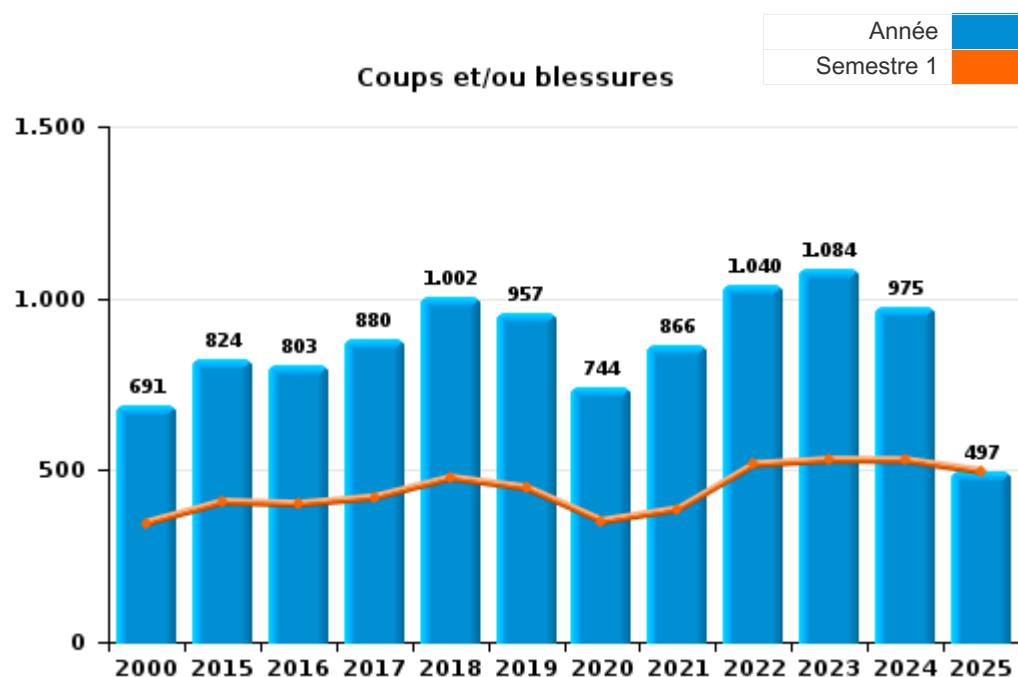
Les données pour 2025 ne concernent que le 1er semestre.



I.3. Catégorie des infractions : Infr. contre l'intégrité physique (top 5 des infractions au niveau national 2024)

LIMBURG REGIO HOOFDSTAD

	2000	2015	2016	2017	2018	2019	2020	2021	2022	2023	2024	2025
Coups et/ou blessures	691	824	803	880	1.002	957	744	866	1.040	1.084	975	497
Autres	68	56	52	45	73	46	70	57	68	61	63	35
Meurtre et assassinat	3	10	15	19	12	9	12	9	7	8	9	5
Total	762	890	870	944	1.087	1.012	826	932	1.115	1.153	1.047	537

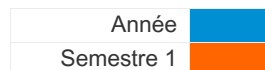




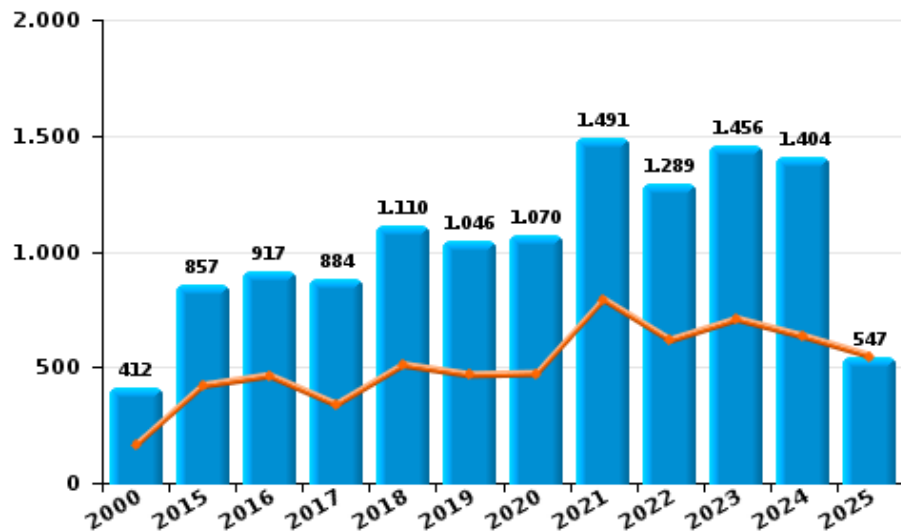
I.4. Catégorie des infractions : Drogues (top 5 des infractions au niveau national 2024)

LIMBURG REGIO HOOFDSTAD

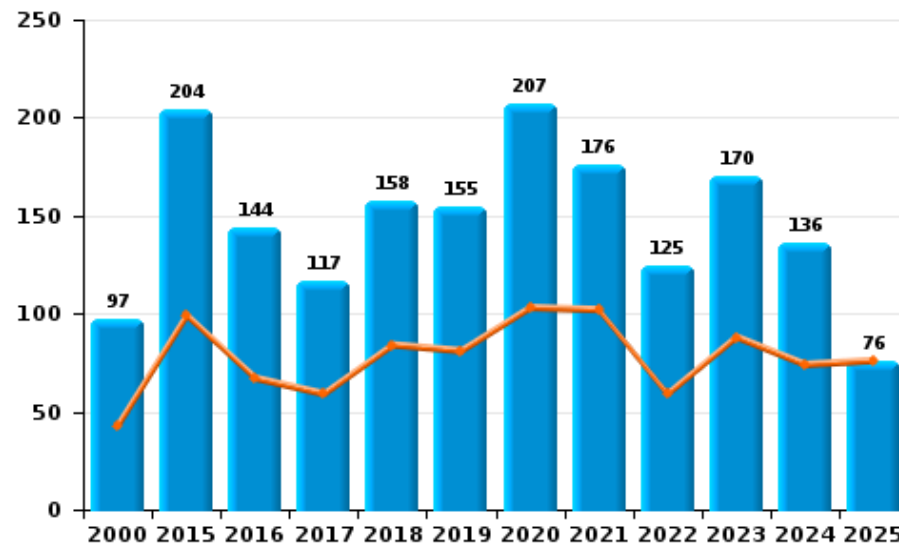
	2000	2015	2016	2017	2018	2019	2020	2021	2022	2023	2024	2025
Détention	412	857	917	884	1.110	1.046	1.070	1.491	1.289	1.456	1.404	547
Commerce	97	204	144	117	158	155	207	176	125	170	136	76
Usage	287	15	40	23	32	21	13	14	42	64	74	24
Fabrication	2	61	45	32	48	50	40	29	25	27	17	10
Importation et exportation	16	42	20	20	25	18	15	10	12	23	12	2
Autres	26	30	27	18	23	11	12	5	4	9	7	3
Protoxyde d'azote (gaz hilarant)											5	17
Total	840	1.209	1.193	1.094	1.396	1.301	1.357	1.725	1.497	1.749	1.655	679



Détention



Commerce





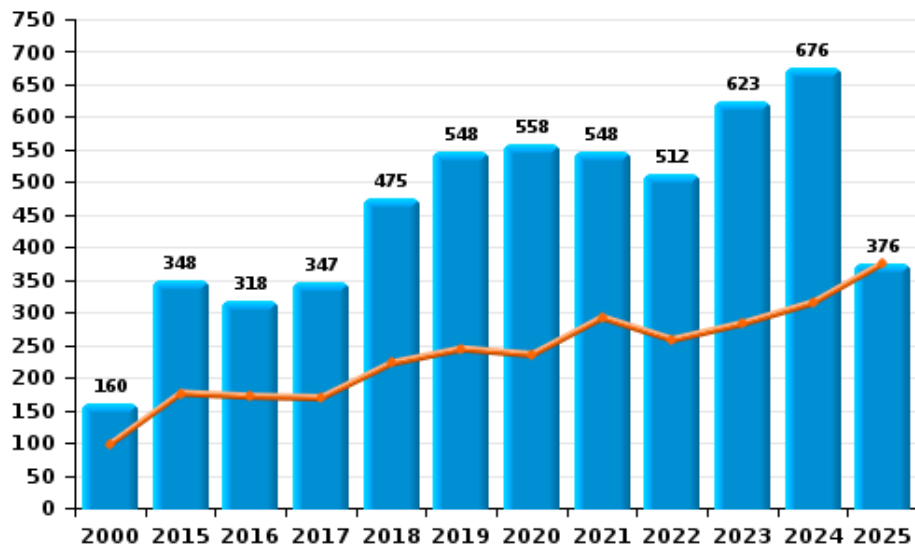
I.5. Catégorie des infractions : Fraude (top 5 des infractions au niveau national 2024)

LIMBURG REGIO HOOFDSTAD

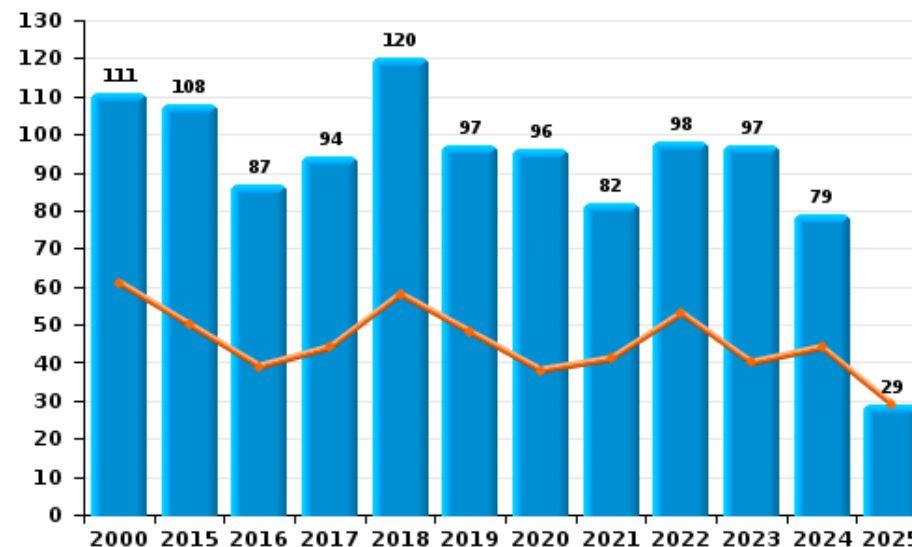
	2000	2015	2016	2017	2018	2019	2020	2021	2022	2023	2024	2025
Abus de confiance et infr. apparentées	111	108	87	94	120	97	96	82	98	97	79	29
Compartiments cachés moyens de transport											2	1
Détournement et destruction frauduleuse	53	37	39	30	39	28	33	32	36	53	40	20
Escroquerie	160	348	318	347	475	548	558	548	512	623	676	376
Fraudes: Autres	44	13	15	18	39	23	45	43	38	42	55	17
Grivèlerie	43	27	29	21	22	29	24	12	8	33	15	8
Infr. liées à l'insolvabilité	3	29	14	14	17	34	38	25	37	25	47	11
Recel	31	22	6	9	11	17	10	7	15	7	7	2
Total	445	584	508	533	723	776	804	749	744	880	921	464

Année ■
Semestre 1 ■

Escroquerie



Abus de confiance et infr. apparentée



STATISTIQUES POLICIERES DE CRIMINALITE

LIEU DE PERPETRATION: ZONE DE POLICE

LIMBURG REGIO HOOFDSTAD

PARTIE II : FIGURES CRIMINELLES / PHENOMENES



LIMBURG REGIO HOOFDSTAD

FC Vol moyen de transport

	2000	2015	2016	2017	2018	2019	2020	2021	2022	2023	2024	2025
Vol de voiture	501	120	107	57	49	52	40	31	31	25	33	27
Vol de moto	20	31	9	15	9	10	8	7	1	8	2	5
Carjacking	14	4	1	1	1	1			1	3		1
Homejacking	6		1			1			1	1		
Vol dans les garages	25	6	4	5	3	1	1	2			2	1
Vol de vélomoteur	177	72	39	46	27	25	25	16	24	22	17	8
Vol de vélo	750	638	674	619	551	443	266	336	479	428	268	147

FC Cambriolage

	2000	2015	2016	2017	2018	2019	2020	2021	2022	2023	2024	2025
Cambriolage dans habitation	1.352	861	730	661	532	479	317	345	443	382	293	165
Cambriolage ds entreprise ou commerce	380	239	259	236	152	133	54	55	51	71	67	43
Cambriolage ds service public ou bâtiment administ	111	104	101	69	84	49	32	24	46	57	31	15
Vol au bélier	4				2	2		1			1	
Cambriolage dans bâtiment (total)	1.833	1.203	1.090	964	768	660	402	424	540	509	390	223



FC Vol autre

	2000	2015	2016	2017	2018	2019	2020	2021	2022	2023	2024	2025
Vol à main armée	61	42	25	21	27	13	15	21	24	14	14	5
Vol avec violence sans arme	147	179	121	93	82	87	75	89	113	135	89	57
Vol dans ou sur un véhicule	1.110	386	329	297	265	229	161	160	246	113	117	66
Sacjacking dans une voiture		1										
Vol d'armes et explosifs	25	17	11	13	10	10	8	6	17	9	4	8
Steaming		7	3	3		5	5		5	1		
Arrachage de sac à main	5	19	3	3	3							
Vol à l'arraché	37	49	27	40	33	19	20	22	28	22	13	8
Vol à la tire	529	364	449	333	281	258	67	80	160	89	47	22
Vol à l'étalage	105	461	428	437	465	411	284	302	419	439	342	163
Vol par ruse	76	107	63	72	37	45	36	34	45	28	25	18
Vol de métaux	10	41	32	32	18	25	9	12	26	26	26	8
Vol sur les chantiers	51	60	51	47	65	54	41	32	33	26	21	10
Home-invasion			1	4	3	2		1	1	1	1	
Vol d'animaux	12	7	7	15	4	12	9	10	7	6	6	2
Vol de cargaison		2	2	9	5	2	1	1	2		2	

Criminalité ICT

	2000	2015	2016	2017	2018	2019	2020	2021	2022	2023	2024	2025
Fraude de cartes de paiements	14	65	65	61	62	51	41	51	57	76	30	10
Phishing		2	3	10	21	41	319	287	254	260	157	128
Ransomware			1	6		3	8	5	6	2	2	
Shouldersurfing		8		7	11	3	5		1	4	2	1
Skimming			2	4	4	5	11	4	3	1		1



FC Autre

	2000	2015	2016	2017	2018	2019	2020	2021	2022	2023	2024	2025
Violence contre les métiers d'intérêt général	8	31	33	31	44	35	20	42	42	46	41	25
Viol collectif	1	6	1	3	3	2		2	2	3	3	
Graffiti	6	92	53	34	36	29	21	18	48	30	3	6
Dégradation de voiture	212	529	427	504	402	384	311	320	334	343	260	145
Rixe au couteau		3	6	3	5	7	11	11	11	5	7	5

PH Violence intrafamiliale (VIF)

	2000	2015	2016	2017	2018	2019	2020	2021	2022	2023	2024	2025
VIF: physique, dans le couple	73	222	219	250	326	297	259	266	288	295	296	146
VIF: physique, envers des descendants	4	27	33	30	27	34	29	29	34	44	38	29
VIF: physique, envers d'autres membres	75	35	35	46	62	48	62	41	64	74	85	47
VIF: sexuelle, dans le couple		1	1	2		1	4	1	2	2	1	2
VIF: sexuelle, envers des descendants	5	5	5	4	10	7	5	7	2			
VIF: sexuelle, envers d'autres membres	1					1	1	1			2	
VIF: psychique, dans le couple	158	230	192	210	182	248	207	186	196	188	166	97
VIF: psychique, envers des descendants		1	1	3	12	16	13	21	21	25	15	2
VIF: psychique, envers d'autres membres	2	5	4	6	12	10	16	16	16	9	9	7
VIF: économique, dans le couple	8	14	16	11	20	13	5	16	20	17	7	8
VIF: économique, envers des descendants	2	2	1			4	1	4	3	1		2
VIF: économique, envers d'autres membres	46	42	26	17	10	25	22	21	33	30	20	19



PH Hormones et dopage

	2000	2015	2016	2017	2018	2019	2020	2021	2022	2023	2024	2025
Dopage humain	1	16	11	5	7	14	8	10	2	6	12	3
Engraissement illégal			3	2	4	3	7	4			1	

PH Drogues

	2000	2015	2016	2017	2018	2019	2020	2021	2022	2023	2024	2025
Vente de cocaïne		23	19	28	32	30	30	28	28	54	29	17
Import-export de cocaïne			1	2	2			1		3	3	
Production de drogues synthétiques		23	8	3	5	8	4	2	1	2		2
Import-export de drogues synthétiques	1	7	2	2	2			2	1	10	5	1
Vente de drogues synthétiques	1	62	36	33	77	66	68	51	51	54	41	29
Production de cannabis (culture)	1	14	14	15	19	25	15	14	11	16	11	4
Import-export de cannabis en grande quantité									1			1
Vente de cannabis en grande quantité		1	2	1	2		4	4	1	1	4	1
Import-export d'héroïne		2	1	3			1	1	1		1	
Vente-traffic d'héroïne		16	12	15	12	9	23	16	6	10	12	4

PH Trafic d'armes

	2000	2015	2016	2017	2018	2019	2020	2021	2022	2023	2024	2025
Commerce et production d'arme à feu et mun.	2	7	2	1	9		1	1	4	2	8	
Commerce et production d'arme non à feu		2	1				1	2	1	1		

PH Traite des êtres humains

	2000	2015	2016	2017	2018	2019	2020	2021	2022	2023	2024	2025
TEH - exploitation économique		1		1	1		2			1	3	1
TEH - exploitation sexuelle	9	4	5	1	8	6	7	5	3	11	11	3



PH Violence dans l'espace public

	2000	2015	2016	2017	2018	2019	2020	2021	2022	2023	2024	2025
Violence physique (transport public)	11	16	22	26	25	21	13	26	35	46	17	18
Violence physique (voie publique)	211	226	214	245	272	265	200	243	259	288	267	122
Violence physique (autre endroit public)	19	24	24	32	38	22	15	30	35	34	32	6
Violence physique (endroit accessible au public)	217	208	193	189	182	191	90	128	219	200	151	88
Violence sexuelle (transport public)	4	7	8	9	5	9	7	9	8	6	4	5
Violence sexuelle (voie publique)	25	32	24	50	18	26	30	23	15	16	27	13
Violence sexuelle (autre endroit public)	6	7	8	11	8	7	12	11	9	10	12	3
Violence sexuelle (endroit accessible au public)	9	22	23	27	23	30	22	25	30	28	31	15
Violence psychique (transport public)	10	25	7	15	9	8	10	16	19	22	9	6
Violence psychique (voie publique)	123	128	124	128	138	139	137	133	129	143	154	90
Violence psychique (autre endroit public)	15	14	13	16	12	10	10	15	20	18	18	5
Violence psychique (endroit accessible au public)	113	87	89	79	102	98	76	95	73	96	85	42
Vol à main armée (transport public)		3					1	1			1	
Vol à main armée (voie publique)	17	21	11	4	6	3	5	4	8	4	3	3
Vol à main armée (autre endroit public)	1	5	1					1	2			
Vol à main armée (endroit accessible au public)	27	6	10	8	9	6	6	9	7	8	4	2
Vol avec violence sans arme (transport public)	2	9	4	3	2	4	6	7	1	3	2	2
Vol avec violence sans arme (voie publique)	64	68	34	32	23	13	13	18	19	23	15	12
Vol avec violence sans arme (autre endroit public)	5	4	4	4	1	3	3	1	7	5	2	1
Vol avec violence sans arme (endr. acces. au pub.)	40	53	29	26	30	30	22	24	38	37	19	10



PH Autre

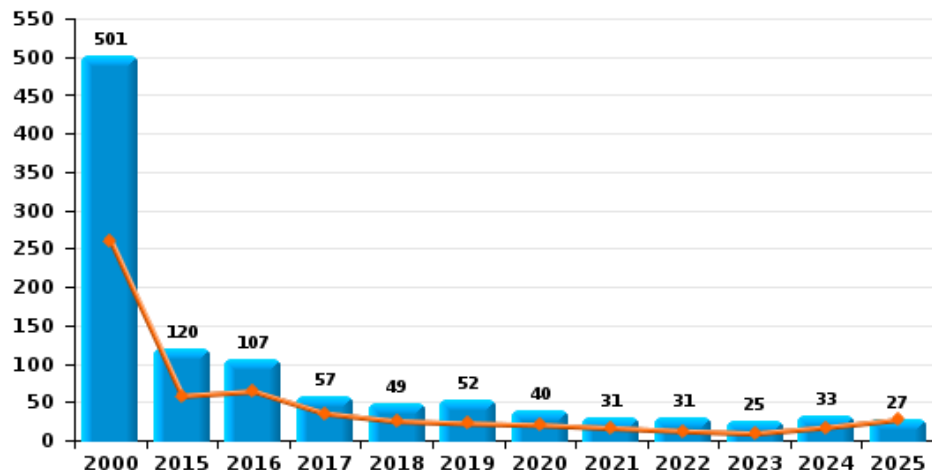
	2000	2015	2016	2017	2018	2019	2020	2021	2022	2023	2024	2025
Faux policiers	1	1		1		2	3	2	3	1	8	4
Terrorisme, extrémisme et radicalisme		6	8	3	6	3	4	1	2	7	3	1
Cyberharcèlement	36	164	163	203	187	196	176	155	189	208	193	106
Fraude à l'identité	22	61	60	72	96	93	160	199	168	172	124	61



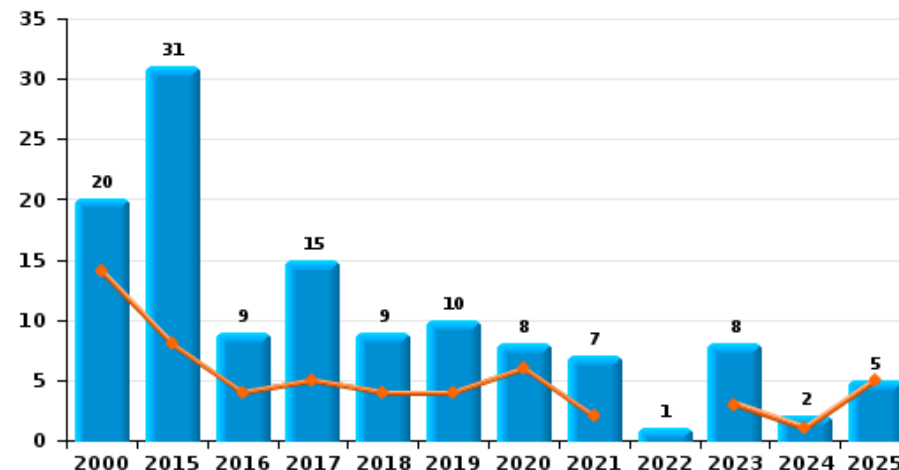
LIMBURG REGIO HOOFDSTAD

Année	■
Semestre 1	■

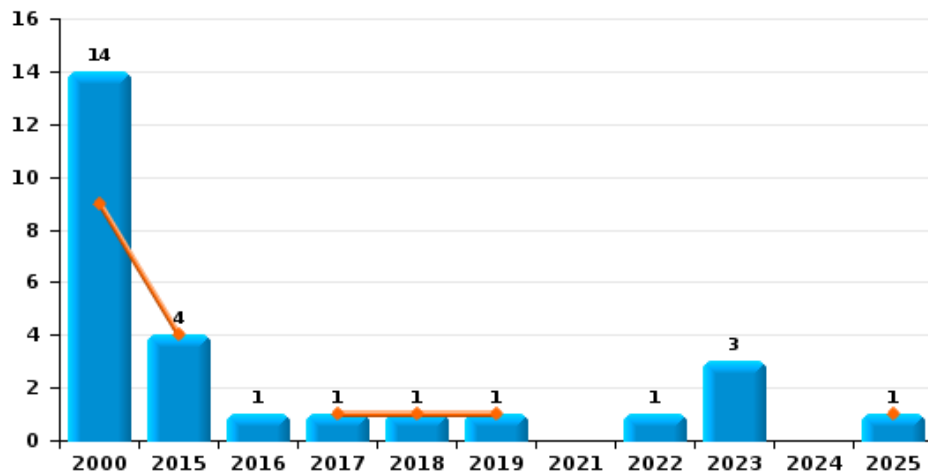
Vol de voiture



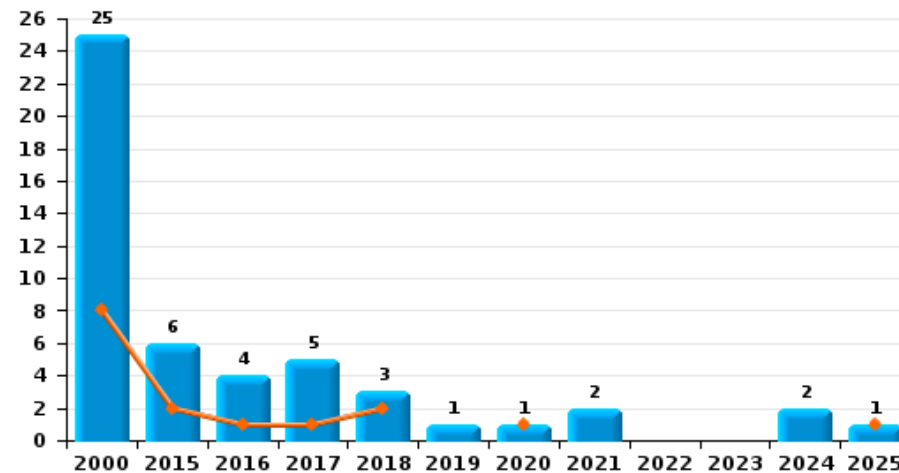
Vol de moto



Carjacking



Vol dans les garages

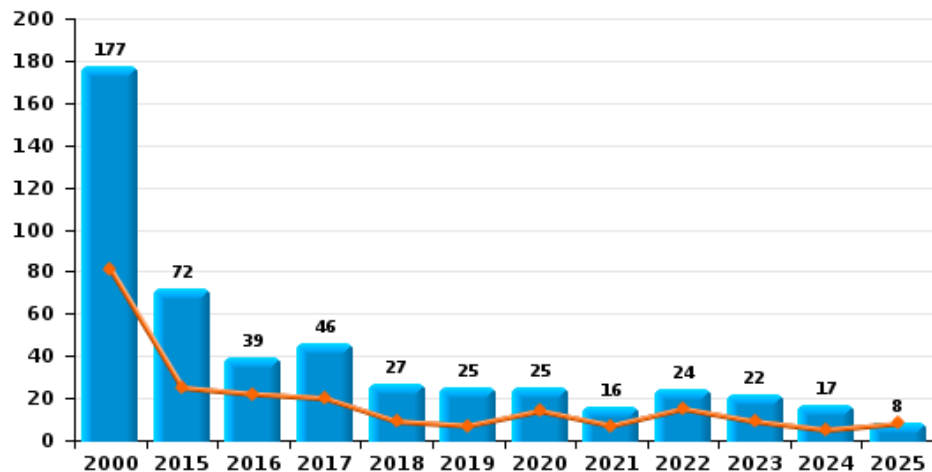




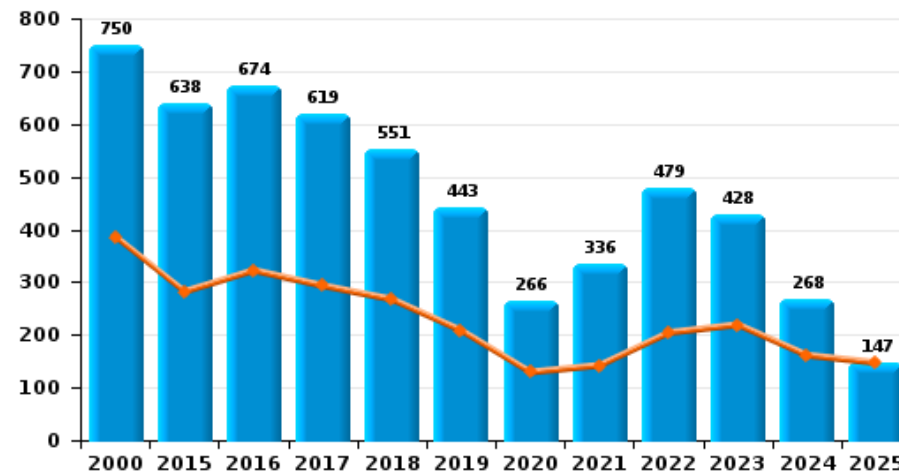
LIMBURG REGIO HOOFDSTAD

Année	■
Semestre 1	■

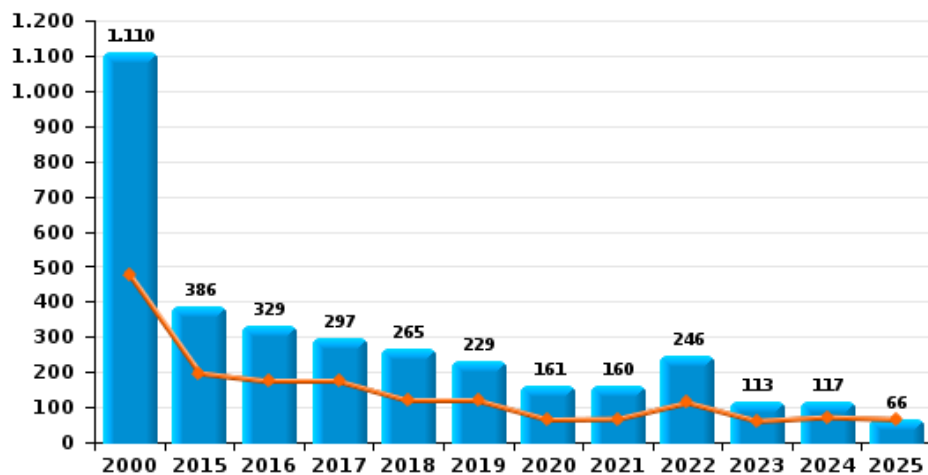
Vol de vélomoteur



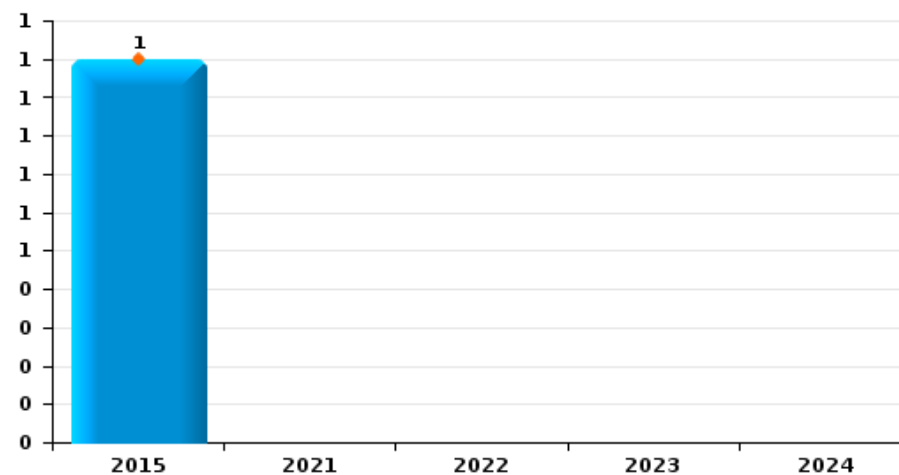
Vol de vélo



Vol dans ou sur un véhicule



Sacjacking dans une voiture

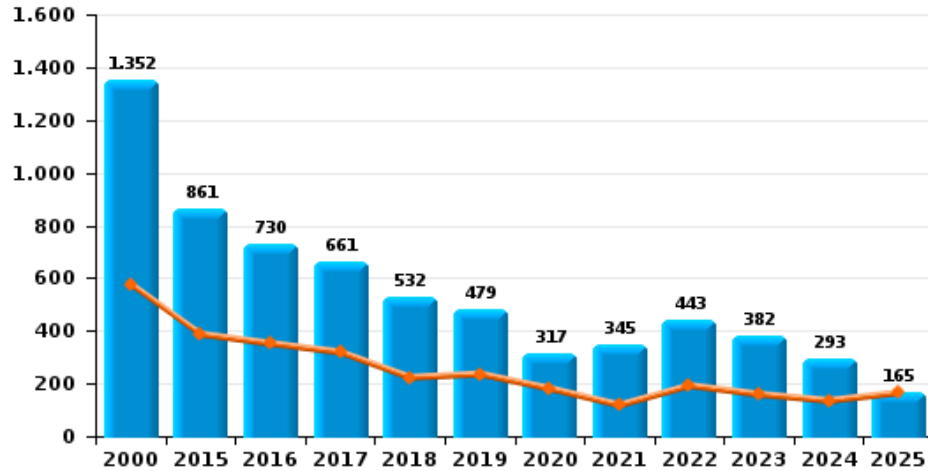




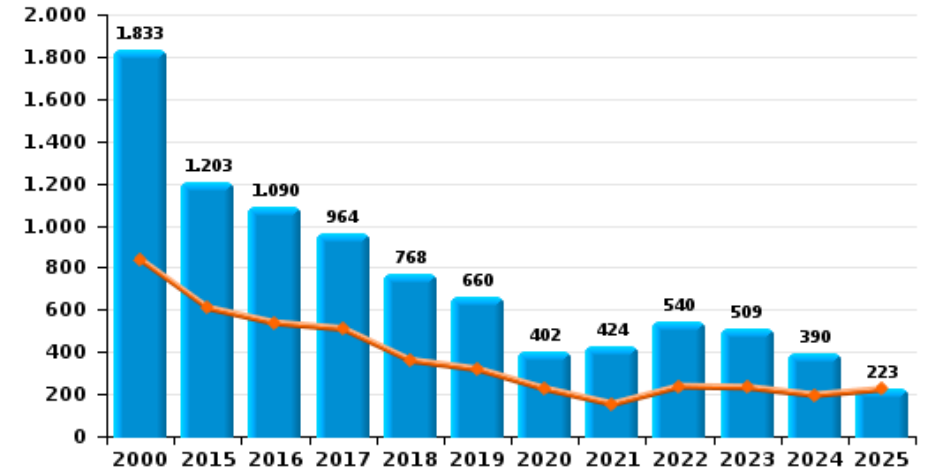
LIMBURG REGIO HOOFDSTAD

Année	■
Semestre 1	■

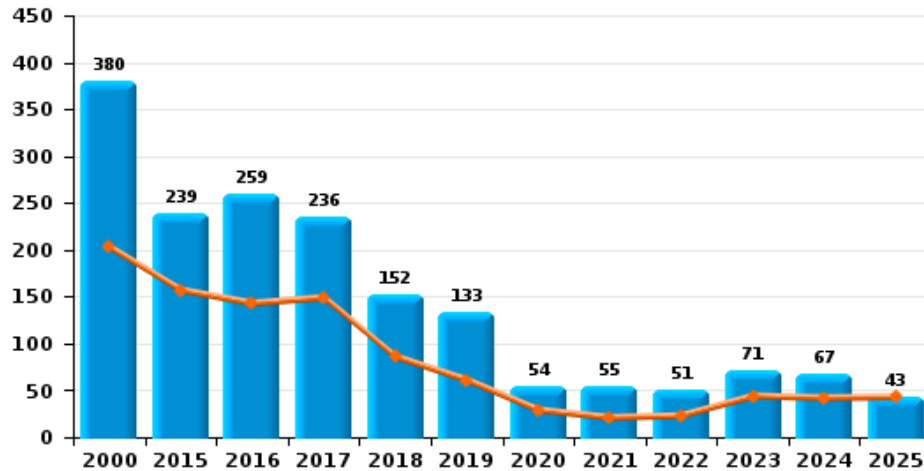
Cambriolage dans habitation



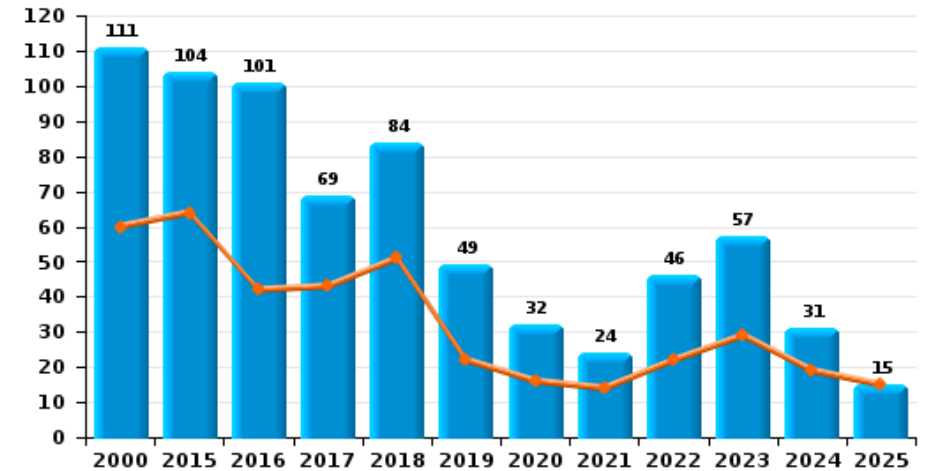
Cambriolage dans bâtiment (total)



Cambriolage ds entreprise ou commerce



Cambriolage ds service public ou bâtiment administ

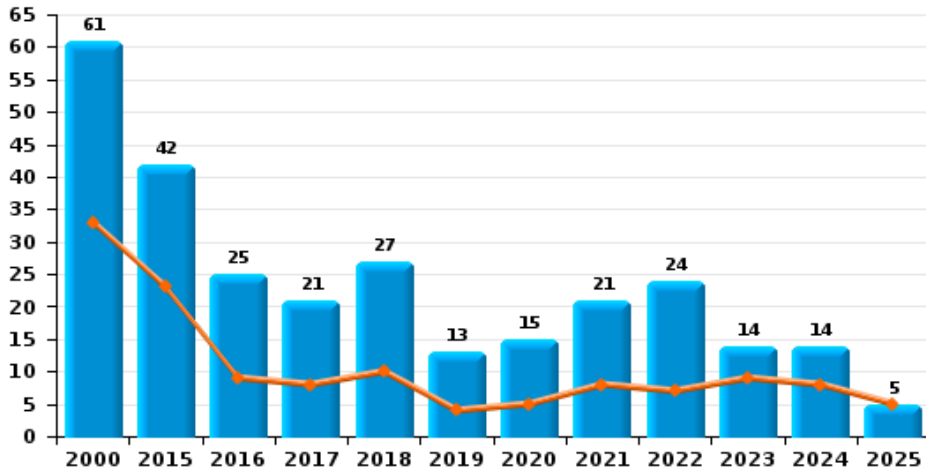




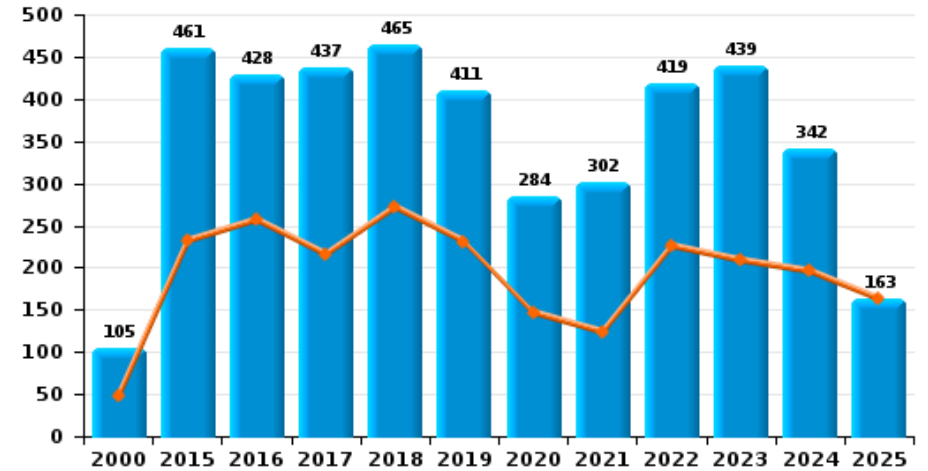
LIMBURG REGIO HOOFDSTAD

Année ■
Semestre 1 ■

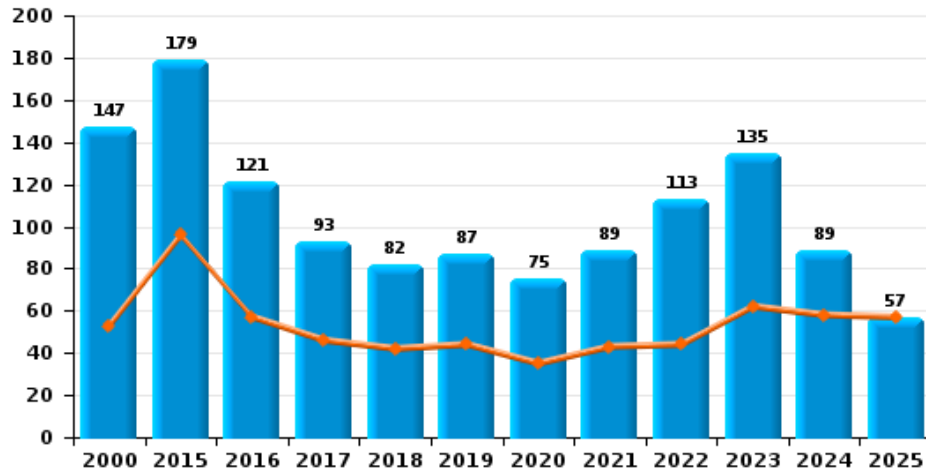
Vol à main armée



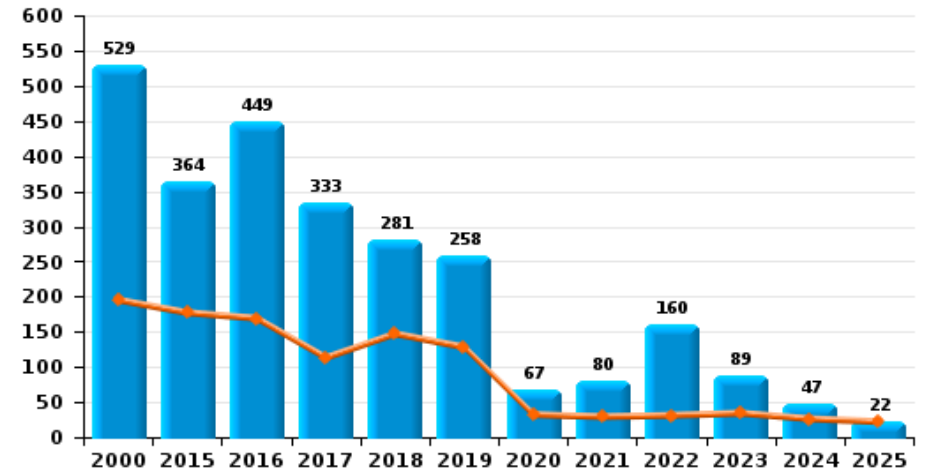
Vol à l'étalage



Vol avec violence sans arme



Vol à la tire

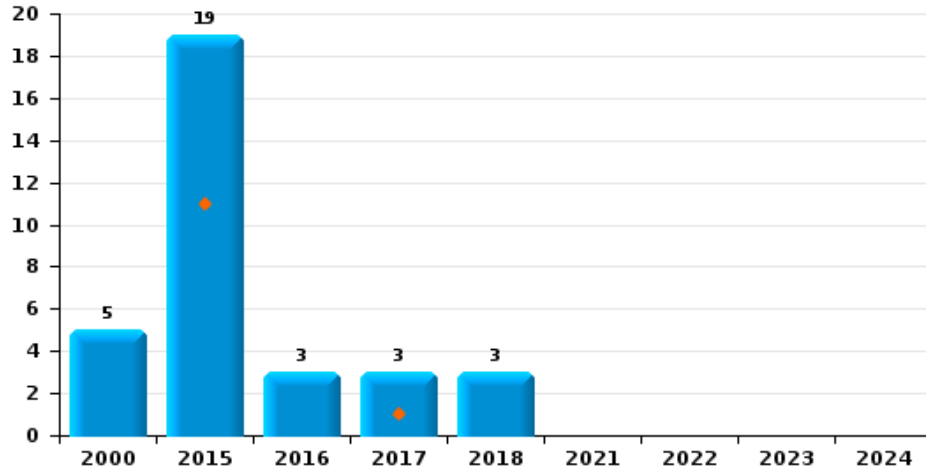




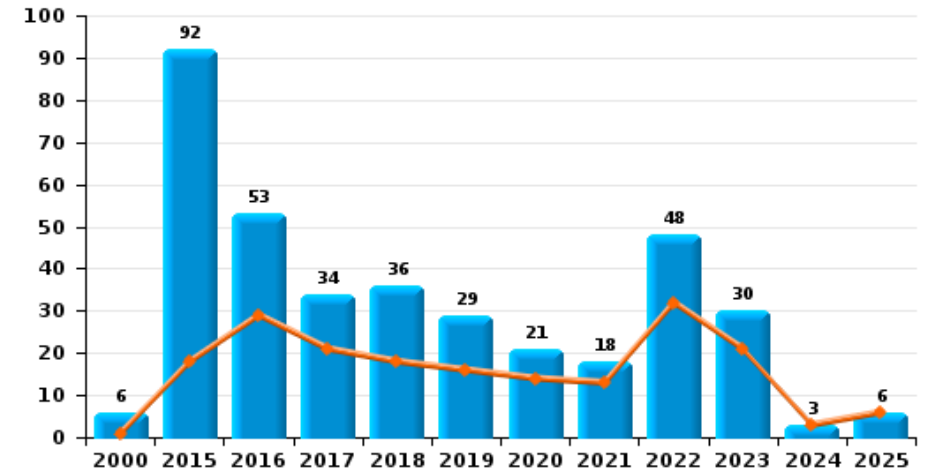
LIMBURG REGIO HOOFDSTAD

Année ■
Semestre 1 ■

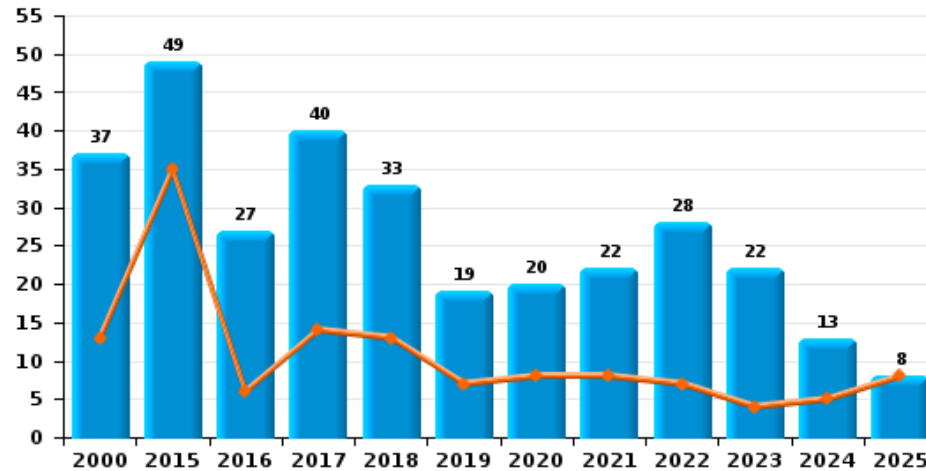
Arrachage de sac à main



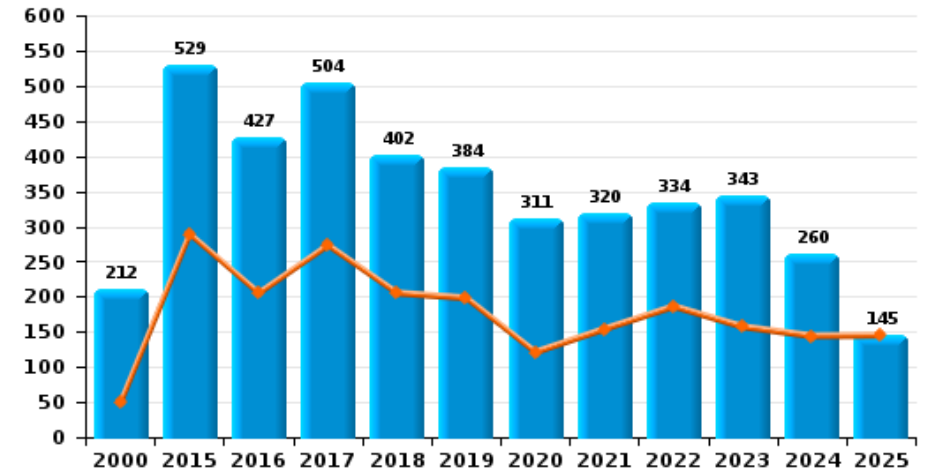
Graffiti



Vol à l'arraché



Dégradation de voiture





LIMBURG REGIO HOOFDSTAD

FC Vol moyen de transport

		2000	2015	2016	2017	2018	2019	2020	2021	2022	2023	2024	2025
Vol de voiture	Trim 1	157	31	33	17	7	10	10	9	9	1	5	11
	Trim 2	104	27	31	18	18	12	10	7	3	8	12	16
	Trim 3	109	27	27	14	13	17	12	4	7	5	10	
	Trim 4	131	35	16	8	11	13	8	11	12	11	6	
	Total	501	120	107	57	49	52	40	31	31	25	33	27
Vol de moto	Trim 1	3	2	2	2	3	1	1			2		
	Trim 2	11	6	2	3	1	3	5	2		1	1	5
	Trim 3	4	9	1	7	2	2	1	4	1	4		
	Trim 4	2	14	4	3	3	4	1	1		1	1	
	Total	20	31	9	15	9	10	8	7	1	8	2	5
Carjacking	Trim 1	4	2		1	1							
	Trim 2	5	2				1						1
	Trim 3	1		1						1	1		
	Trim 4	4									2		
	Total	14	4	1	1	1	1			1	3		1
Homejacking	Trim 1			1									
	Trim 2	3									1		
	Trim 3	1											
	Trim 4	2					1			1			
	Total	6		1			1			1	1		
Vol dans les garages	Trim 1	2	2	1	1			1					1
	Trim 2	6				2							
	Trim 3	4	3	3	2	1	1					2	
	Trim 4	13	1		2				2				
	Total	25	6	4	5	3	1	1	2			2	1



FC Vol moyen de transport

		2000	2015	2016	2017	2018	2019	2020	2021	2022	2023	2024	2025
Vol de vélomoteur	Trim 1	40	12	9	4	5	6	9	3	4	3	3	1
	Trim 2	41	13	13	16	4	1	5	4	11	6	2	7
	Trim 3	64	13	11	12	12	8	6	6	5	6	7	
	Trim 4	32	34	6	14	6	10	5	3	4	7	5	
	Total	177	72	39	46	27	25	25	16	24	22	17	8
Vol de vélo	Trim 1	177	131	125	108	85	98	64	68	88	97	78	50
	Trim 2	209	151	197	185	182	110	65	74	116	122	83	97
	Trim 3	210	196	205	219	173	124	75	85	138	100	78	
	Trim 4	154	160	147	107	111	111	62	109	137	109	29	
	Total	750	638	674	619	551	443	266	336	479	428	268	147



FC Cambriolage

		2000	2015	2016	2017	2018	2019	2020	2021	2022	2023	2024	2025
Cambriolage dans habitation	Trim 1	301	231	220	187	150	121	134	71	128	95	79	89
	Trim 2	276	156	132	132	73	115	47	47	64	64	56	76
	Trim 3	299	157	140	140	123	95	65	81	85	82	67	
	Trim 4	476	317	238	202	186	148	71	146	166	141	91	
	Total	1.352	861	730	661	532	479	317	345	443	382	293	165
Cambriolage ds entreprise ou commerce	Trim 1	118	126	82	83	39	34	17	11	13	27	19	12
	Trim 2	85	31	61	66	47	27	12	10	10	17	23	31
	Trim 3	105	35	54	38	31	52	10	18	11	8	17	
	Trim 4	72	47	62	49	35	20	15	16	17	19	8	
	Total	380	239	259	236	152	133	54	55	51	71	67	43
Cambriolage ds service public ou bâtiment administ	Trim 1	30	47	16	28	22	13	9	8	13	19	11	7
	Trim 2	30	17	26	15	29	9	7	6	9	10	8	8
	Trim 3	32	14	24	14	5	11	9	7	6	10	9	
	Trim 4	19	26	35	12	28	16	7	3	18	18	3	
	Total	111	104	101	69	84	49	32	24	46	57	31	15
Vol au bélier	Trim 1	1							1				
	Trim 2	1				1							
	Trim 3					1	2						
	Trim 4	2										1	
	Total	4				2	2		1			1	
Cambriolage dans bâtiment (total)	Trim 1	446	404	318	298	211	168	159	90	154	141	109	108
	Trim 2	391	204	219	212	149	150	66	63	83	91	87	115
	Trim 3	431	205	218	191	159	158	84	106	102	99	93	
	Trim 4	565	390	335	263	249	184	93	165	201	178	101	
	Total	1.833	1.203	1.090	964	768	660	402	424	540	509	390	223



FC Vol autre

		2000	2015	2016	2017	2018	2019	2020	2021	2022	2023	2024	2025
Vol à main armée	Trim 1	18	13	4	4	6	1	3	5	4	2	6	2
	Trim 2	15	10	5	4	4	3	2	3	3	7	2	3
	Trim 3	7	9	9	8	8	4	4	1	9	1	4	
	Trim 4	21	10	7	5	9	5	6	12	8	4	2	
	Total	61	42	25	21	27	13	15	21	24	14	14	5
Vol avec violence sans arme	Trim 1	22	62	24	25	20	18	21	24	17	32	37	27
	Trim 2	31	34	33	21	22	26	14	19	27	30	21	30
	Trim 3	38	45	28	17	20	23	19	20	34	33	14	
	Trim 4	56	38	36	30	20	20	21	26	35	40	17	
	Total	147	179	121	93	82	87	75	89	113	135	89	57
Vol dans ou sur un véhicule	Trim 1	253	102	76	84	64	54	36	25	45	34	38	27
	Trim 2	223	95	98	90	55	65	29	42	68	27	34	39
	Trim 3	294	103	78	60	69	52	63	55	63	24	26	
	Trim 4	340	86	77	63	77	58	33	38	70	28	19	
	Total	1.110	386	329	297	265	229	161	160	246	113	117	66
Sacjacking dans une voiture	Trim 1		1										
	Total		1										
Vol d'armes et explosifs	Trim 1	8	7	3	3	2	3	3	3	4	3	3	2
	Trim 2	3	2	2	4	4	4	1		3			6
	Trim 3	8	4	3	1	2	2		1	5	1		
	Trim 4	6	4	3	5	2	1	4	2	5	5	1	
	Total	25	17	11	13	10	10	8	6	17	9	4	8



FC Vol autre

		2000	2015	2016	2017	2018	2019	2020	2021	2022	2023	2024	2025
Steaming	Trim 1		5				2	2		1	1		
	Trim 2		1		1		1			2			
	Trim 3		1				1	1		2			
	Trim 4			3	2		1	2					
	Total		7	3	3		5	5		5	1		
Arrachage de sac à main	Trim 1		7										
	Trim 2		4		1								
	Trim 3	2	6		1	3							
	Trim 4	3	2	3	1								
	Total	5	19	3	3	3							
Vol à l'arraché	Trim 1	6	20	5	1	6	4	8	5	3	2	2	5
	Trim 2	7	15	1	13	7	3		3	4	2	3	3
	Trim 3	14	9	7	8	12	7	6	6	13	4	2	
	Trim 4	10	5	14	18	8	5	6	8	8	14	6	
	Total	37	49	27	40	33	19	20	22	28	22	13	8
Vol à la tire	Trim 1	67	85	103	55	95	64	22	19	11	24	14	11
	Trim 2	128	92	66	58	52	64	10	10	20	10	12	11
	Trim 3	149	87	180	120	80	97	16	19	82	24	12	
	Trim 4	185	100	100	100	54	33	19	32	47	31	9	
	Total	529	364	449	333	281	258	67	80	160	89	47	22
Vol à l'étalage	Trim 1	28	132	136	126	152	130	94	62	117	123	93	81
	Trim 2	20	100	121	90	120	101	53	62	109	86	103	82
	Trim 3	23	122	79	127	104	83	54	82	97	119	84	
	Trim 4	34	107	92	94	89	97	83	96	96	111	62	
	Total	105	461	428	437	465	411	284	302	419	439	342	163



FC Vol autre

		2000	2015	2016	2017	2018	2019	2020	2021	2022	2023	2024	2025
Vol par ruse	Trim 1	16	41	20	19	7	13	11	8	4	7	9	10
	Trim 2	15	29	18	20	8	8	5	5	12	10	6	8
	Trim 3	15	21	13	12	11	16	10	8	14	3	6	
	Trim 4	30	16	12	21	11	8	10	13	15	8	4	
	Total	76	107	63	72	37	45	36	34	45	28	25	18
Vol de métaux	Trim 1	2	11	8	14	4	6	6	3	5	6	9	2
	Trim 2	5	18	8	4	3	7	1	3	7	10	5	6
	Trim 3	1	6	3	8	5	3	1	2	6	6	7	
	Trim 4	2	6	13	6	6	9	1	4	8	4	5	
	Total	10	41	32	32	18	25	9	12	26	26	26	8
Vol sur les chantiers	Trim 1	12	10	7	13	11	17	7	5	7	6	8	5
	Trim 2	19	19	15	8	14	12	13	11	4	12	3	5
	Trim 3	13	20	12	12	14	7	6	4	11	4	9	
	Trim 4	7	11	17	14	26	18	15	12	11	4	1	
	Total	51	60	51	47	65	54	41	32	33	26	21	10
Home-invasion	Trim 1			1	1	1							
	Trim 2					1					1		
	Trim 3				1	1			1			1	
	Trim 4				2		2			1			
	Total			1	4	3	2		1	1	1	1	
Vol d'animaux	Trim 1	2	3	1	3		1	1	1		3		1
	Trim 2	5		1	5	1	7	3	3	3	2	2	1
	Trim 3	5	2		3	2	3	5	3	3		3	
	Trim 4		2	5	4	1	1		3	1	1	1	
	Total	12	7	7	15	4	12	9	10	7	6	6	2



FC Vol autre

		2000	2015	2016	2017	2018	2019	2020	2021	2022	2023	2024	2025
Vol de cargaison	Trim 1			2		1	1		1	2			
	Trim 2				1	2	1						
	Trim 3		1		2	1							
	Trim 4		1		6	1		1				2	
Total			2	2	9	5	2	1	1	2		2	



Criminalité ICT

		2000	2015	2016	2017	2018	2019	2020	2021	2022	2023	2024	2025
Fraude de cartes de paiements	Trim 1	3	14	20	17	18	14	14	18	14	31	7	3
	Trim 2	2	18	19	14	15	15	6	4	16	15	13	7
	Trim 3	5	23	17	16	14	11	10	8	10	9	7	
	Trim 4	4	10	9	14	15	11	11	21	17	21	3	
Total		14	65	65	61	62	51	41	51	57	76	30	10
Phishing	Trim 1		1	1	3	3	7	47	76	83	61	40	57
	Trim 2			2	2	9	8	115	52	70	59	48	71
	Trim 3		1		4	4	9	83	53	38	74	35	
	Trim 4				1	5	17	74	106	63	66	34	
Total			2	3	10	21	41	319	287	254	260	157	128
Ransomware	Trim 1						1	3	4	2	1	1	
	Trim 2			1	2			4	1				
	Trim 3						2	1		2		1	
	Trim 4				4					2	1		
Total				1	6		3	8	5	6	2	2	
Shouldersurfing	Trim 1				2			3			3		
	Trim 2				5	6	1	1		1		2	1
	Trim 3		8		2	2							
	Trim 4					1	2	1			1		
Total			8		7	11	3	5		1	4	2	1
Skimming	Trim 1				1			2	4		1		
	Trim 2			2	1		2			1			1
	Trim 3				1		2	5					
	Trim 4				2	3	1	4		2			
Total				2	4	4	5	11	4	3	1		1



FC Autre

		2000	2015	2016	2017	2018	2019	2020	2021	2022	2023	2024	2025
Violence contre les métiers d'intérêt général	Trim 1	4	11	8	7	8	11	2	7	8	13	9	11
	Trim 2	1	8	12	5	6	6	8	7	13	9	11	14
	Trim 3	1	10	7	7	16	8	6	11	13	12	12	
	Trim 4	2	2	6	12	14	10	4	17	8	12	9	
Total		8	31	33	31	44	35	20	42	42	46	41	25
Viol collectif	Trim 1	1	2		1	1				1		1	
	Trim 2		2			1			1	1	3	2	
	Trim 3		2	1	2				1				
	Trim 4					1	2						
Total		1	6	1	3	3	2		2	2	3	3	
Graffiti	Trim 1		4	12	12	13	6	8	2	8	4	2	3
	Trim 2	1	14	17	9	5	10	6	11	24	17	1	3
	Trim 3	4	42	14	7	10	8	4	4	14	3		
	Trim 4	1	32	10	6	8	5	3	1	2	6		
Total		6	92	53	34	36	29	21	18	48	30	3	6
Dégradation de voiture	Trim 1	6	136	98	135	108	89	71	75	84	72	63	55
	Trim 2	43	153	107	138	97	109	50	79	102	85	81	90
	Trim 3	79	120	125	127	101	104	118	79	73	114	77	
	Trim 4	84	120	97	104	96	82	72	87	75	72	39	
Total		212	529	427	504	402	384	311	320	334	343	260	145
Rixe au couteau	Trim 1			2	2	1	1	5		2	1		1
	Trim 2			3		1	4	3	5	5	1	2	4
	Trim 3		1	1	1	2	1	1	2	1	2	1	
	Trim 4		2			1	1	2	4	3	1	4	
Total			3	6	3	5	7	11	11	11	5	7	5



PH Violence intrafamiliale (VIF)

		2000	2015	2016	2017	2018	2019	2020	2021	2022	2023	2024	2025
VIF: physique, dans le couple	Trim 1	20	53	50	36	87	69	48	56	68	76	70	43
	Trim 2	17	63	61	87	61	82	61	69	71	68	79	103
	Trim 3	16	58	50	70	86	72	82	65	78	72	79	
	Trim 4	20	48	58	57	92	74	68	76	71	79	68	
	Total	73	222	219	250	326	297	259	266	288	295	296	146
VIF: physique, envers des descendants	Trim 1		7	8	9	6	4	10	6	8	6	8	9
	Trim 2		6	9	5	7	9	7	6	7	12	14	20
	Trim 3	1	3	9	12	5	10	7	10	11	10	8	
	Trim 4	3	11	7	4	9	11	5	7	8	16	8	
	Total	4	27	33	30	27	34	29	29	34	44	38	29
VIF: physique, envers d'autres membres	Trim 1	15	9	13	5	16	6	13	11	15	15	22	16
	Trim 2	18	9	11	12	15	11	10	9	17	17	24	31
	Trim 3	26	9	6	15	17	18	20	13	15	29	18	
	Trim 4	16	8	5	14	14	13	19	8	17	13	21	
	Total	75	35	35	46	62	48	62	41	64	74	85	47
VIF: sexuelle, dans le couple	Trim 1							2			1	1	2
	Trim 2				1			1			1		
	Trim 3		1	1				1	1	1			
	Trim 4				1		1			1			
	Total		1	1	2		1	4	1	2	2	1	2
VIF: sexuelle, envers des descendants	Trim 1	1	2	1	1	1	2	2	3	2			
	Trim 2	3	2		1	3	4		3				
	Trim 3			2		4		2	1				
	Trim 4	1	1	2	2	2	1	1					
	Total	5	5	5	4	10	7	5	7	2			



PH Violence intrafamiliale (VIF)

		2000	2015	2016	2017	2018	2019	2020	2021	2022	2023	2024	2025
VIF: sexuelle, envers d'autres membres	Trim 1							1	1			1	
	Trim 2						1					1	
	Trim 3	1											
	Total	1					1	1	1			2	
VIF: psychique, dans le couple	Trim 1	31	68	33	51	25	61	52	56	48	47	48	53
	Trim 2	49	63	35	52	56	65	55	49	48	48	35	44
	Trim 3	33	56	63	47	42	71	57	49	62	52	41	
	Trim 4	45	43	61	60	59	51	43	32	38	41	42	
	Total	158	230	192	210	182	248	207	186	196	188	166	97
VIF: psychique, envers des descendants	Trim 1			1			6	3	4	8	13	3	
	Trim 2		1		2	5	4	1	9	8	7	4	2
	Trim 3					4	5	8	4	2	3	2	
	Trim 4			1	3	1	1	4	3	2	6		
	Total		1	1	3	12	16	13	21	21	25	15	2
VIF: psychique, envers d'autres membres	Trim 1	1	2	1	1	4	4	4	6	6		4	3
	Trim 2	1				3		5	8	2	4	2	4
	Trim 3			1	2	3	2	5	1	4	2	2	
	Trim 4		3	2	3	2	4	2	1	4	3	1	
	Total	2	5	4	6	12	10	16	16	16	16	9	9
VIF: économique, dans le couple	Trim 1	3	5	3	2	6	5	1	4	7	5	3	2
	Trim 2	2	2	6	1	7	5		3	3	1	1	6
	Trim 3		6	3	1	5	2	3	6	4	9	1	
	Trim 4	3	1	4	7	2	1	1	3	6	2	2	
	Total	8	14	16	11	20	13	5	16	20	17	7	8



PH Violence intrafamiliale (VIF)

		2000	2015	2016	2017	2018	2019	2020	2021	2022	2023	2024	2025
VIF: économique, envers des descendants	Trim 1						2		3	1	1		1
	Trim 2	1	1	1			2	1		1			1
	Trim 3		1						1				
	Trim 4	1								1			
Total		2	2	1			4	1	4	3	1		2
VIF: économique, envers d'autres membres	Trim 1	14	16	9		2	4	7	9	8	4	6	7
	Trim 2	11	5	6	4	3	6	4	6	10	5	6	12
	Trim 3	12	13	7	9	2	8	5	2	8	15	4	
	Trim 4	9	8	4	4	3	7	6	4	7	6	4	
Total		46	42	26	17	10	25	22	21	33	30	20	19



PH Hormones et dopage

		2000	2015	2016	2017	2018	2019	2020	2021	2022	2023	2024	2025
Dopage humain	Trim 1		4	5	1		1	1	2			4	1
	Trim 2		8	2	1		8	4	3	1	1	3	2
	Trim 3	1	3	1	2	4	2	2	2		1	1	
	Trim 4		1	3	1	3	3	1	3	1	4	4	
Total		1	16	11	5	7	14	8	10	2	6	12	3
Engraissement illégal	Trim 1				2	1	2		3				
	Trim 2			1				1					
	Trim 3			1	1	1						1	
	Trim 4			1	2		6	1					
Total				3	2	4	3	7	4			1	



PH Drogues

		2000	2015	2016	2017	2018	2019	2020	2021	2022	2023	2024	2025
Vente de cocaïne	Trim 1		4	1	10	8	7	6	8	4	9	11	10
	Trim 2		7	9	4	3	8	9	5	4	17	7	7
	Trim 3		7	4	8	13	6	5	10	5	11	5	
	Trim 4		5	5	6	8	9	10	5	15	17	6	
	Total		23	19	28	32	30	30	28	28	54	29	17
Import-export de cocaïne	Trim 1			1					1			1	
	Trim 2				2	1					3		
	Trim 3											1	
	Trim 4				1							1	
	Total			1	2	2			1		3	3	
Production de drogues synthétiques	Trim 1		18		1	1	4	2	1		2		2
	Trim 2		1	2	1	1	2		1				
	Trim 3		1	5	1	2	2	1		1			
	Trim 4		3	1		1		1					
	Total		23	8	3	5	8	4	2	1	2		2
Import-export de drogues synthétiques	Trim 1		1	1	1	1						3	1
	Trim 2	1	4		1	1			1		10		
	Trim 3									1		1	
	Trim 4		2	1					1			1	
	Total	1	7	2	2	2			2	1	10	5	1
Vente de drogues synthétiques	Trim 1	1	12	5	6	21	15	22	14	8	11	11	19
	Trim 2		20	8	7	18	17	19	10	10	12	16	10
	Trim 3		13	14	12	20	17	8	19	16	13	6	
	Trim 4		17	9	8	18	17	19	8	17	18	8	
	Total	1	62	36	33	77	66	68	51	51	54	41	29



PH Drogues

		2000	2015	2016	2017	2018	2019	2020	2021	2022	2023	2024	2025
Production de cannabis (culture)	Trim 1		4	2	3	8	7	1	4	2	3	5	1
	Trim 2		3	4	5		5	3	2	3	4	2	3
	Trim 3		6	7	6	4	7	6	5	1	4	4	
	Trim 4	1	1	1	7	6	5	3	5	5			
	Total	1	14	14	15	19	25	15	14	11	16	11	4
Import-export de cannabis en grande quantité	Trim 2												1
	Trim 3									1			
	Total									1			1
Vente de cannabis en grande quantité	Trim 1			1					1				
	Trim 2				1	1		1	1			1	1
	Trim 3		1			1		1	2	1		2	
	Trim 4			1				2			1	1	
	Total		1	2	1	2		4	4	1	1	4	1
Import-export d'héroïne	Trim 1		2										1
	Trim 2				3			1	1				
	Trim 3									1			
	Trim 4			1									
	Total		2	1	3			1	1	1			1
Vente-traffic d'héroïne	Trim 1		3	1	5	2	2	2	4	1	4	6	3
	Trim 2		5	5	5	3	5	11	6	1	5		1
	Trim 3		4	1	3		2	4	3			1	
	Trim 4		4	5	2	7		6	3	4	1	5	
	Total		16	12	15	12	9	23	16	6	10	12	4



PH Trafic d'armes

		2000	2015	2016	2017	2018	2019	2020	2021	2022	2023	2024	2025
Commerce et production d'arme à feu et mun.	Trim 1	1	2	1				1	1	3			
	Trim 2		1			1				1	1	3	
	Trim 3		3	1	1	3					1	2	
	Trim 4	1	1			5						3	
Total		2	7	2	1	9		1	1	4	2	8	
Commerce et production d'arme non à feu	Trim 1		1							1			
	Trim 3			1				1	1		1		
	Trim 4		1						1				
Total			2	1				1	2	1	1		



PH Traite des êtres humains

		2000	2015	2016	2017	2018	2019	2020	2021	2022	2023	2024	2025
TEH - exploitation économique	Trim 1					1		1					
	Trim 2		1										1
	Trim 3				1			1			1	1	
	Trim 4											2	
Total			1		1	1		2			1	3	1
TEH - exploitation sexuelle	Trim 1	2	1	2		3	1	3		2	2	3	
	Trim 2	2	2	1	1	3	1	3			4	2	3
	Trim 3	3	1	1		2	1		2		4	3	
	Trim 4	2		1			3	1	3	1	1	3	
Total		9	4	5	1	8	6	7	5	3	11	11	3



PH Violence dans l'espace public

		2000	2015	2016	2017	2018	2019	2020	2021	2022	2023	2024	2025
Violence physique (transport public)	Trim 1	4	8	6	7	12	5	3	5	10	9	7	10
	Trim 2	3	5	3	5	6	2	1	5	12	10	6	8
	Trim 3	1	3	10	9	1	6	5	9	3	14	1	
	Trim 4	3		3	5	6	8	4	7	10	13	3	
	Total	11	16	22	26	25	21	13	26	35	46	17	18
Violence physique (voie publique)	Trim 1	39	44	45	51	54	62	48	44	54	71	68	55
	Trim 2	69	59	52	66	78	70	54	65	70	75	81	67
	Trim 3	63	56	51	51	82	67	55	65	74	59	86	
	Trim 4	40	67	66	77	58	66	43	69	61	83	32	
	Total	211	226	214	245	272	265	200	243	259	288	267	122
Violence physique (autre endroit public)	Trim 1	2	3	4	7	8	6	7		4	7	11	1
	Trim 2	9	8	10	8	11	6	2	10	11	5	7	5
	Trim 3	2	8	8	6	7	6	3	10	13	9	6	
	Trim 4	6	5	2	11	12	4	3	10	7	13	8	
	Total	19	24	24	32	38	22	15	30	35	34	32	6
Violence physique (endroit accessible au public)	Trim 1	45	44	69	48	54	35	32	14	56	55	39	37
	Trim 2	61	40	42	41	38	46	17	20	68	45	46	51
	Trim 3	56	65	35	51	47	46	24	38	46	54	44	
	Trim 4	55	59	47	49	43	64	17	56	49	46	22	
	Total	217	208	193	189	182	191	90	128	219	200	151	88
Violence sexuelle (transport public)	Trim 1	1	4	1	2	1	2	2	2	2		1	2
	Trim 2	3	3	1	4	1	6		2	3	3		3
	Trim 3			2	1	3		2	3		2	1	
	Trim 4			4	2		1	3	2	3	1	2	
	Total	4	7	8	9	5	9	7	9	8	6	4	5



PH Violence dans l'espace public

		2000	2015	2016	2017	2018	2019	2020	2021	2022	2023	2024	2025
Violence sexuelle (voie publique)	Trim 1	10	8	6	7	3	5	11	6	1	4	5	5
	Trim 2	10	8	8	20	7	4	10	7	10	5	9	8
	Trim 3		8	7	17	5	10	9	6	1	5	10	
	Trim 4	5	8	3	6	3	7		4	3	2	3	
	Total	25	32	24	50	18	26	30	23	15	16	27	13
Violence sexuelle (autre endroit public)	Trim 1		3	1	2	1	1	2	1	1	1	1	1
	Trim 2	3		3	5	3	1	4	3	3	4	7	2
	Trim 3	2	2	3	4	1	2	4	4	5	3	3	
	Trim 4	1	2	1		3	3	2	3		2	1	
	Total	6	7	8	11	8	7	12	11	9	10	12	3
Violence sexuelle (endroit accessible au public)	Trim 1	3	5	1	6	2	9	5	4	4	6	12	8
	Trim 2	3	3	7	6	5	5	1	6	11	2	6	7
	Trim 3	3	6	11	11	10	8	12	10	14	16	8	
	Trim 4		8	4	4	6	8	4	5	1	4	5	
	Total	9	22	23	27	23	30	22	25	30	28	31	15
Violence psychique (transport public)	Trim 1	2	8	1	6	2	2	3	3	10	7	4	3
	Trim 2	4	7	4	5	3	2	2	5	3	2	3	3
	Trim 3	3	3	1		2	2	3	7	3	6	1	
	Trim 4	1	7	1	4	2	2	2	1	3	7	1	
	Total	10	25	7	15	9	8	10	16	19	22	9	6
Violence psychique (voie publique)	Trim 1	25	31	14	29	35	33	27	30	29	24	53	40
	Trim 2	24	30	43	16	40	41	37	34	40	53	29	50
	Trim 3	41	34	35	39	33	28	46	36	33	34	42	
	Trim 4	33	33	32	44	30	37	27	33	27	32	30	
	Total	123	128	124	128	138	139	137	133	129	143	154	90



PH Violence dans l'espace public

		2000	2015	2016	2017	2018	2019	2020	2021	2022	2023	2024	2025
Violence psychique (autre endroit public)	Trim 1	3	4	4	6	1		3	1	3	2	4	2
	Trim 2	5	3	1	4	8	2	3	6	12	6	4	3
	Trim 3	5	3	3	3	1	3	2	3	2	5	4	
	Trim 4	2	4	5	3	2	5	2	5	3	5	6	
	Total	15	14	13	16	12	10	10	15	20	18	18	5
Violence psychique (endroit accessible au public)	Trim 1	22	19	16	20	31	30	13	20	12	26	21	21
	Trim 2	24	15	20	19	26	17	21	27	20	21	28	21
	Trim 3	33	26	24	21	27	18	23	21	16	26	21	
	Trim 4	34	27	29	19	18	33	19	27	25	23	15	
	Total	113	87	89	79	102	98	76	95	73	96	85	42
Vol à main armée (transport public)	Trim 1		1					1	1			1	
	Trim 3		2										
	Total		3					1	1			1	
Vol à main armée (voie publique)	Trim 1	6	3			1		1		3		1	1
	Trim 2	3	5	3	2		1				2	1	2
	Trim 3	3	4	5	2	2		1		5	1		
	Trim 4	5	9	3		3	2	3	4		1	1	
	Total	17	21	11	4	6	3	5	4	8	4	3	3
Vol à main armée (autre endroit public)	Trim 1		4										
	Trim 2	1	1						1	1			
	Trim 4			1						1			
Total	1	5	1					1	2				
Vol à main armée (endroit accessible au public)	Trim 1	9	2	3	1	2		1	2	1	1	3	1
	Trim 2	6	2	1		3	2	1		1	5		1
	Trim 3	4	1	4	5	2	2	1	1	3		1	
	Trim 4	8	1	2	2	2	2	3	6	2	2		
	Total	27	6	10	8	9	6	6	9	7	8	4	2



PH Violence dans l'espace public

		2000	2015	2016	2017	2018	2019	2020	2021	2022	2023	2024	2025
Vol avec violence sans arme (transport public)	Trim 1	1	4			1	2	2	1			1	2
	Trim 2			2	2	1	1	1					
	Trim 3		2	2				1	5	1	3	1	
	Trim 4	1	3		1		1	2	1				
Total		2	9	4	3	2	4	6	7	1	3	2	2
Vol avec violence sans arme (voie publique)	Trim 1	7	22	4	8	4	4	5	3	3	7	7	7
	Trim 2	16	16	7	5	8	3	2	3	4	1	3	5
	Trim 3	15	17	8	5	7	3	3	6	2	7	3	
	Trim 4	26	13	15	14	4	3	3	6	10	8	2	
Total		64	68	34	32	23	13	13	18	19	23	15	12
Vol avec violence sans arme (autre endroit public)	Trim 1		2					1	1		1	1	
	Trim 2	1	1	2	1		1	1			3	1	1
	Trim 3	1	1		1		2			4	1		
	Trim 4	3		2	2	1		1		3			
Total		5	4	4	4	1	3	3	1	7	5	2	1
Vol avec violence sans arme (endr. acces. au pub.)	Trim 1	5	15	6	13	8	8	8	4	6	8	10	3
	Trim 2	8	10	6	5	8	9	5	8	8	9	4	7
	Trim 3	15	16	6	4	8	7	5	2	16	7	1	
	Trim 4	12	12	11	4	6	6	4	10	8	13	4	
Total		40	53	29	26	30	30	22	24	38	37	19	10



PH Autre

		2000	2015	2016	2017	2018	2019	2020	2021	2022	2023	2024	2025
Faux policiers	Trim 1	1							1				4
	Trim 2						1			1		1	
	Trim 3		1		1					1	1		
	Trim 4						1	3	1	1		7	
Total		1	1	1	1	2	3	2	3	1	8	4	4
Terrorisme, extrémisme et radicalisme	Trim 1		1	3		3	1	1	1	1	2	2	1
	Trim 2			4		2		2			1		
	Trim 3		2	1	1	1					1	1	
	Trim 4		3		2		2	1		1	3		
Total			6	8	3	6	3	4	1	2	7	3	1
Cyberharcèlement	Trim 1	10	41	48	49	62	51	42	43	46	56	59	56
	Trim 2	11	36	47	47	47	43	45	47	55	46	54	50
	Trim 3	10	47	41	49	37	46	43	30	34	57	40	
	Trim 4	5	40	27	58	41	56	46	35	54	49	40	
Total		36	164	163	203	187	196	176	155	189	208	193	106
Fraude à l'identité	Trim 1	6	19	11	14	17	23	28	57	51	32	29	35
	Trim 2	2	13	11	22	26	22	27	47	36	51	35	26
	Trim 3	8	10	19	21	22	25	49	44	49	46	34	
	Trim 4	6	19	19	15	31	23	56	51	32	43	26	
Total		22	61	60	72	96	93	160	199	168	172	124	61



LIMBURG REGIO HOOFDSTAD

2024

FC Vol moyen de transport

	Jan	Fév	Mar	Avr	Mai	Juin	Juil	Août	Sep	Oct	Nov	Déc	Total
Vol de voiture	2	2	1	2	6	4	3	7		4	1	1	33
Vol de moto				1						1			2
Vol dans les garages							1	1					2
Vol de vélomoteur	2		1	2			2	3	2	1	1	3	17
Vol de vélo	16	31	31	30	23	30	25	23	30	15	9	5	268

FC Cambriolage

	Jan	Fév	Mar	Avr	Mai	Juin	Juil	Août	Sep	Oct	Nov	Déc	Total
Cambriolage dans habitation	31	32	16	11	25	20	18	30	19	34	39	18	293
Cambriolage ds entreprise ou commerce	7	6	6	8	12	3	4	7	6	3	4	1	67
Cambriolage ds service public ou bâtiment administ	5	2	4	4	2	2	4	5			1	2	31
Vol au béliér										1			1
Cambriolage dans bâtiment (total)	43	40	26	23	39	25	26	42	25	37	43	21	390



FC Vol autre

	Jan	Fév	Mar	Avr	Mai	Juin	Juil	Août	Sep	Oct	Nov	Déc	Total
Vol à main armée	1	2	3	1		1	2	1	1	1	1		14
Vol avec violence sans arme	9	15	13	9	5	7	3	6	5	8	3	6	89
Vol dans ou sur un véhicule	18	6	14	8	18	8	9	11	6	6	7	6	117
Vol d'armes et explosifs		3										1	4
Vol à l'arraché			2	1	1	1	1		1	1	1	4	13
Vol à la tire	4	3	7	4	4	4	4	4	4	3	1	5	47
Vol à l'étalage	16	36	41	47	25	31	35	26	23	31	15	16	342
Vol par ruse	4	3	2	1	2	3	3	1	2	1		3	25
Vol de métaux	3	3	3	1	2	2	3	4		3	2		26
Vol sur les chantiers	2	6			1	2	4	3	2			1	21
Home-invasion							1						1
Vol d'animaux					1	1	3					1	6
Vol de cargaison											2		2

Criminalité ICT

	Jan	Fév	Mar	Avr	Mai	Juin	Juil	Août	Sep	Oct	Nov	Déc	Total
Fraude de cartes de paiements		3	4	4	3	6	4	3		2	1		30
Phishing	20	8	12	13	20	15	10	13	12	11	18	5	157
Ransomware	1								1				2
Shouldersurfing						2							2

FC Autre

	Jan	Fév	Mar	Avr	Mai	Juin	Juil	Août	Sep	Oct	Nov	Déc	Total
Violence contre les métiers d'intérêt général	2	5	2	5	1	5	2	8	2	4	4	1	41
Viol collectif		1		1		1							3
Graffiti			2		1								3
Dégradation de voiture	23	18	22	25	28	28	21	32	24	15	17	7	260
Rixe au couteau					1	1	1			3		1	7



PH Violence intrafamiliale (VIF)

	Jan	Fév	Mar	Avr	Mai	Juin	Juil	Août	Sep	Oct	Nov	Déc	Total
VIF: physique, dans le couple	24	27	19	30	32	17	26	24	29	15	26	27	296
VIF: physique, envers des descendants	5	1	2	5	6	3	4	3	1	2	5	1	38
VIF: physique, envers d'autres membres	7	4	11	11	4	9	10	4	4	8	8	5	85
VIF: sexuelle, dans le couple	1												1
VIF: sexuelle, envers d'autres membres		1			1								2
VIF: psychique, dans le couple	13	15	20	11	17	7	11	17	13	17	11	14	166
VIF: psychique, envers des descendants		1	2	2	1	1	2			2	2	2	15
VIF: psychique, envers d'autres membres		1	3	1	1		1	1				1	9
VIF: économique, dans le couple	2		1			1	1			1		1	7
VIF: économique, envers d'autres membres	2	1	3	4		2	1		3	2	2		20

PH Hormones et dopage

	Fév	Mai	Juin	Août	Sep	Oct	Déc	Total
Dopage humain	4	2	1		1	2	2	12
Engraissement illégal				1				1

PH Drogues

	Jan	Fév	Mar	Avr	Mai	Juin	Juil	Août	Sep	Oct	Nov	Déc	Total
Vente de cocaïne	4	4	3	2	3	2	2	2	1	4		2	29
Import-export de cocaïne			1					1				1	3
Import-export de drogues synthétiques			3						1			1	5
Vente de drogues synthétiques	4	3	4	1	9	6	3	1	2		2	6	41
Production de cannabis (culture)	3	1	1	1		1	1	1	2				11
Vente de cannabis en grande quantité					1		1	1		1			4
Import-export d'héroïne			1										1
Vente-traffic d'héroïne	2		4				1			2	3		12



PH Trafic d'armes

	Avr	Mai	Juin	Sep	Nov	Total
Commerce et production d'arme à feu et mun.	1	1	1	2	3	8

PH Traite des êtres humains

	Jan	Mar	Avr	Mai	Juil	Sep	Oct	Déc	Total
TEH - exploitation économique						1	1	1	3
TEH - exploitation sexuelle	2	1	1	1	1	2	2	1	11

PH Violence dans l'espace public

	Jan	Fév	Mar	Avr	Mai	Juin	Juil	Août	Sep	Oct	Nov	Déc	Total
Violence physique (transport public)	5	2		1	3	2	1			3			17
Violence physique (voie publique)	15	29	24	26	27	28	32	26	28	15	5	12	267
Violence physique (autre endroit public)	4	1	6	5		2	1	2	3	4	1	3	32
Violence physique (endroit accessible au public)	14	14	11	17	11	18	12	16	16	7	11	4	151
Violence sexuelle (transport public)		1						1		2			4
Violence sexuelle (voie publique)	1	2	2	4	1	4	4	5	1	2		1	27
Violence sexuelle (autre endroit public)			1	2	3	2	2	1			1		12
Violence sexuelle (endroit accessible au public)	4	3	5	2	3	1	2	2	4	2		3	31
Violence psychique (transport public)	4				2	1			1	1			9
Violence psychique (voie publique)	15	18	20	11	8	10	19	11	12	9	7	14	154
Violence psychique (autre endroit public)		1	3	1	1	2		3	1		1	5	18
Violence psychique (endroit accessible au public)	8	6	7	7	14	7	7	5	9	3	7	5	85
Vol à main armée (transport public)			1										1
Vol à main armée (voie publique)			1	1						1			3
Vol à main armée (endroit accessible au public)	1	1	1						1				4
Vol avec violence sans arme (transport public)		1							1				2
Vol avec violence sans arme (voie publique)	2	1	4	2	1		1		2	1		1	15
Vol avec violence sans arme (autre endroit public)			1	1									2
Vol avec violence sans arme (endr. acces. au pub.)	1	7	2	2		2		1		1		3	19



PH Autre

	Jan	Fév	Mar	Avr	Mai	Juin	Juil	Août	Sep	Oct	Nov	Déc	Total
Faux policiers						1					7		8
Terrorisme, extrémisme et radicalisme		1	1					1					3
Cyberharcèlement	16	21	22	13	17	24	12	16	12	17	8	15	193
Fraude à l'identité	11	11	7	10	12	13	9	11	14	3	13	10	124



2025

FC Vol moyen de transport

	Jan	Fév	Mar	Avr	Mai	Juin	Total
Vol de voiture	6	3	2	7	3	6	27
Vol de moto				1	2	2	5
Carjacking						1	1
Vol dans les garages	1						1
Vol de vélomoteur	1			2	2	3	8
Vol de vélo	10	21	19	26	32	39	147

FC Cambriolage

	Jan	Fév	Mar	Avr	Mai	Juin	Total
Cambriolage dans habitation	18	44	27	16	28	32	165
Cambriolage ds entreprise ou commerce	3	4	5	6	12	13	43
Cambriolage ds service public ou bâtiment administ	4	2	1	3	4	1	15
Cambriolage dans bâtiment (total)	25	50	33	25	44	46	223

FC Vol autre

	Jan	Fév	Mar	Avr	Mai	Juin	Total
Vol à main armée		2		1	1	1	5
Vol avec violence sans arme	3	12	12	10	9	11	57
Vol dans ou sur un véhicule	3	16	8	13	8	18	66
Vol d'armes et explosifs		2		2	3	1	8
Vol à l'arraché		3	2		2	1	8
Vol à la tire	4	2	5	1	7	3	22
Vol à l'étalage	21	42	18	18	24	40	163
Vol par ruse	2	1	7	2	3	3	18
Vol de métaux		1	1	2	4		8
Vol sur les chantiers	1		4	1	3	1	10
Vol d'animaux			1		1		2



Criminalité ICT

	Jan	Fév	Mar	Avr	Mai	Juin	Total
Fraude de cartes de paiements	2		1	2	2	3	10
Phishing	22	20	15	22	25	24	128
Shouldersurfing						1	1
Skimming						1	1

FC Autre

	Jan	Fév	Mar	Avr	Mai	Juin	Total
Violence contre les métiers d'intérêt général	2	4	5	3	5	6	25
Graffiti	1		2		2	1	6
Dégradation de voiture	12	14	29	24	48	18	145
Rixe au couteau			1		2	2	5

PH Violence intrafamiliale (VIF)

	Jan	Fév	Mar	Avr	Mai	Juin	Total
VIF: physique, dans le couple	6	16	21	31	33	39	146
VIF: physique, envers des descendants	2	3	4	2	7	11	29
VIF: physique, envers d'autres membres	4	4	8	7	10	14	47
VIF: sexuelle, dans le couple	1	1					2
VIF: psychique, dans le couple	14	22	17	14	16	14	97
VIF: psychique, envers des descendants				1		1	2
VIF: psychique, envers d'autres membres			3	1		3	7
VIF: économique, dans le couple			2		4	2	8
VIF: économique, envers des descendants			1		1		2
VIF: économique, envers d'autres membres	1	2	4	3	4	5	19



PH Hormones et dopage

	Mar	Mai	Juin	Total
Dopage humain	1	1	1	3

PH Drogues

	Jan	Fév	Mar	Avr	Mai	Juin	Total
Vente de cocaïne	3	3	4	2	5		17
Production de drogues synthétiques	1	1					2
Import-export de drogues synthétiques		1					1
Vente de drogues synthétiques	7	9	3	2	4	4	29
Production de cannabis (culture)	1				1	2	4
Import-export de cannabis en grande quantité					1		1
Vente de cannabis en grande quantité						1	1
Vente-traffic d héroïne		2	1			1	4

PH Traite des êtres humains

	Avr	Total
TEH - exploitation économique	1	1
TEH - exploitation sexuelle	3	3



PH Violence dans l'espace public

	Jan	Fév	Mar	Avr	Mai	Juin	Total
Violence physique (transport public)	1	2	7	3	2	3	18
Violence physique (voie publique)	3	22	30	25	15	27	122
Violence physique (autre endroit public)			1	2	3		6
Violence physique (endroit accessible au public)	4	16	17	22	22	7	88
Violence sexuelle (transport public)	1		1		1	2	5
Violence sexuelle (voie publique)	1		4	4	3	1	13
Violence sexuelle (autre endroit public)			1	1		1	3
Violence sexuelle (endroit accessible au public)	3	2	3	1	3	3	15
Violence psychique (transport public)		1	2	3			6
Violence psychique (voie publique)	11	15	14	22	12	16	90
Violence psychique (autre endroit public)		1	1	1	1	1	5
Violence psychique (endroit accessible au public)	6	7	8	8	8	5	42
Vol à main armée (voie publique)		1		1	1		3
Vol à main armée (endroit accessible au public)		1				1	2
Vol avec violence sans arme (transport public)		1	1				2
Vol avec violence sans arme (voie publique)	1	3	3	2	1	2	12
Vol avec violence sans arme (autre endroit public)				1			1
Vol avec violence sans arme (endr. acces. au pub.)		1	2		5	2	10

PH Autre

	Jan	Fév	Mar	Avr	Mai	Juin	Total
Faux policiers	2	1	1				4
Terrorisme, extrémisme et radicalisme			1				1
Cyberharcèlement	18	16	22	19	15	16	106
Fraude à l'identité	13	9	13	10	9	7	61

STATISTIQUES POLICIERES DE CRIMINALITE

LIEU DE PERPETRATION: ZONE DE POLICE

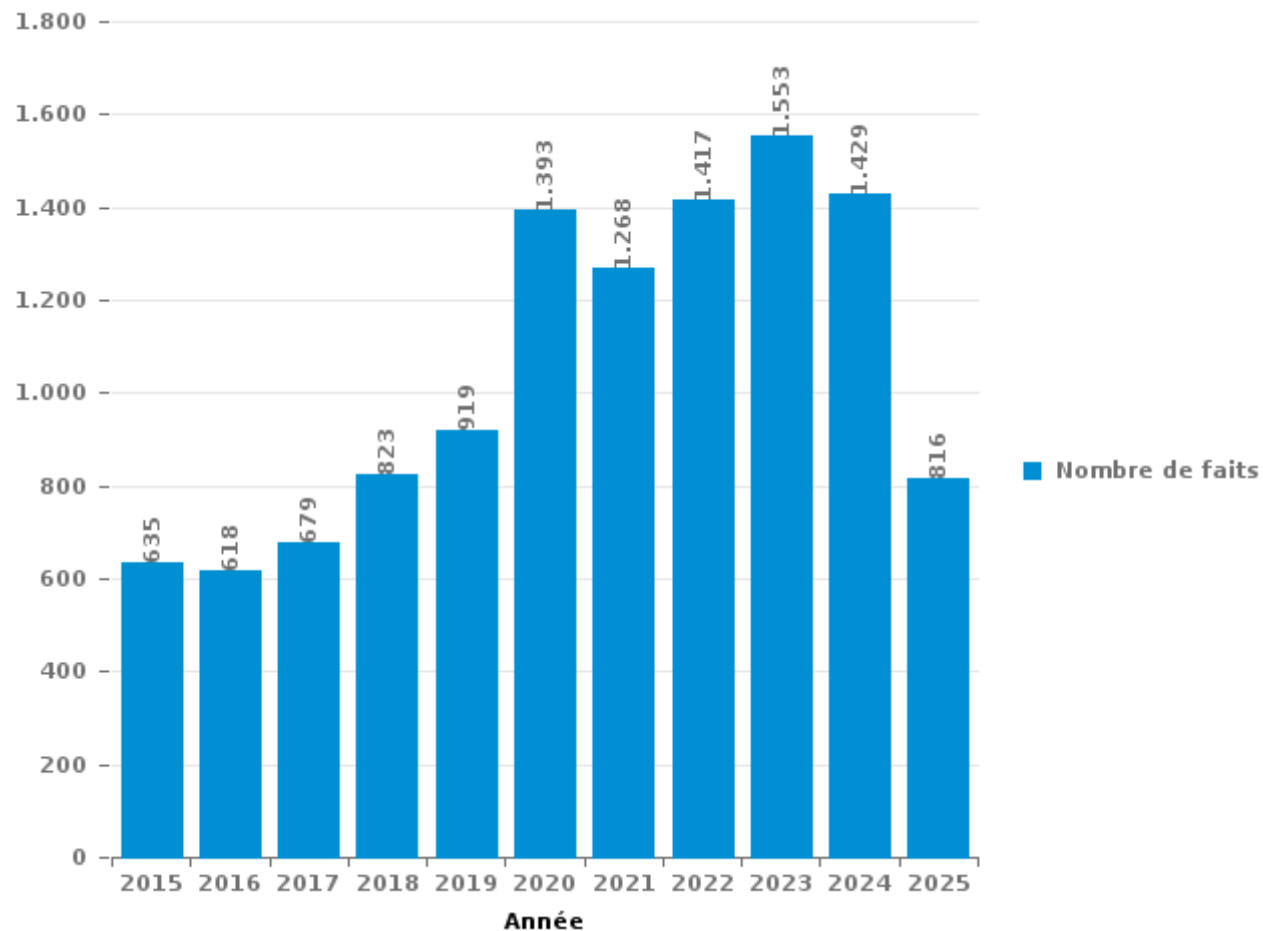
LIMBURG REGIO HOOFDSTAD

PARTIE III : ICT



LIMBURG REGIO HOOFDSTAD

Nombre total de délits avec un élément ICT/online, depuis 2015





Criminalité ICT/online au sens strict

Infractions (exhaustif)

	2015	2016	2017	2018	2019	2020	2021	2022	2023	2024	2025
Code pénal social: Infr. contre foi publique en droit pénal social: Faux en informatique		1	1			4	3	6	18	3	18
Criminalité informatique: Faux en informatique:	10	7	1	11	6	363	411	385	391	247	205
Criminalité informatique: Fraude informatique:	133	152	154	211	207	556	585	685	705	615	431
Criminalité informatique: Hacking:	20	36	52	55	67	123	66	74	106	84	22
Criminalité informatique: Sabotage:	8	4	2	2	4	10	12	19	26	13	6
Exercice illégal de l'autorité publique: Violation de communication par fonctionnaire:						2		1			
Infr. contre autres valeurs morales et sentiments: Violation de communication par particulier:	1	3	4			2	2		6	1	
Infr. contre l'autorité publique: Refus de coopération (informatique et télécom):			1	2		2			2	5	
Total:	172	203	215	281	284	1.062	1.079	1.170	1.254	968	682

Figures criminelles (à considérer spécifiquement – ne pas additionner avec d'autres éléments – risque de double comptage!)

	2015	2016	2017	2018	2019	2020	2021	2022	2023	2024	2025
Fraude de cartes de paiements	65	65	61	62	51	41	51	57	76	30	10
Phishing	2	3	10	21	41	319	287	254	260	157	128
Ransomware		1	6		3	8	5	6	2	2	
Shouldersurfing	8		7	11	3	5		1	4	2	1
Skimming		2	4	4	5	11	4	3	1		1



Criminalité ICT/online au sens large

Infractions (uniquement si code-fait existe)

	2015	2016	2017	2018	2019	2020	2021	2022	2023	2024	2025
Armes et explosifs: Autre: Vente par correspondance/internet d'arme à feu				4						1	
Fraude: Escroquerie: Fraude par internet	218	203	235	333	440	484	471	399	478	406	211
Infr. contre autres valeurs morales et sentiments: Cyberlokkig (leurre de mineur par ICT):	1	2			3		2	3	4	1	
Infr. contre la Sécurité de l'Etat: Terrorisme: Diffuser un message qui incite au terrorisme	2				1				1	1	
Infr. contre les moeurs: Grooming (contact par ICT avec mineur < 16 ans):		3	3		1	1	5	3			
Infr. contre les moeurs: Incitation à la débauche: Publicité par ICT pour débauche		1			1	1	1				
Infr. contre les moeurs: Pornographie infantine: Accès pornographie infantine via technologie				7	2	1	1	9	2		
Infr. contre les moeurs: Voyeurisme: Diffusion enregistrement nudité ou intimité			7	3	2	8	8	3			
Total:	221	209	245	347	450	495	488	417	485	409	211

Figures criminelles (à considérer spécifiquement – ne pas additionner avec d'autres éléments – risque de double comptage!)

	2015	2016	2017	2018	2019	2020	2021	2022	2023	2024	2025
Cyberharcèlement	164	163	203	187	196	176	155	189	208	193	106

STATISTIQUES POLICIERES DE CRIMINALITE

LIEU DE PERPETRATION: ZONE DE POLICE

LIMBURG REGIO HOOFDSTAD

PARTIE IV : DESTINATION LIEU



LIMBURG REGIO HOOFDSTAD

Vol et extorsion

	2000	2015	2016	2017	2018	2019	2020	2021	2022	2023	2024	2025
Magasin	935	762	744	659	656	608	369	384	509	527	404	201
Habitation: maison	1.232	756	672	570	488	424	262	265	346	346	265	153
Voie publique	1.240	686	566	538	474	396	278	264	407	325	243	138
Parking	935	250	211	173	188	155	110	114	121	89	80	54
Inconnue	259	203	203	187	174	158	125	140	194	163	118	53
Habitation: appartement	228	196	213	175	182	177	125	151	166	137	111	54
Horeca	403	259	226	207	150	145	50	65	105	92	63	33
Emplacement de vélo	26	179	211	211	172	120	67	88	148	151	96	51
Culture et loisirs	174	150	188	172	119	134	26	25	146	61	42	7
Habitation: non précisée	59	135	132	110	106	84	75	79	113	91	71	44
Entreprise	182	131	166	116	94	78	36	40	50	57	46	22
Institution d'enseignement	212	147	141	77	107	82	25	41	48	57	52	29
Habitation: allée	225	126	114	92	74	54	46	53	58	44	38	26
Habitation: dépendances	125	105	85	66	65	75	52	67	43	60	32	26
Habitation: garage	108	78	73	55	44	38	31	48	69	46	25	16
Chantier	43	60	51	47	65	53	41	32	33	26	21	10
Terrain	76	53	66	61	44	42	19	25	29	30	22	8
Service public	65	52	47	69	32	33	24	18	37	47	33	15
Autre	22	58	62	58	67	37	25	32	34	23	37	11
Infrastructure sportive	96	48	75	66	35	32	12	10	21	36	22	12
Station de bus / métro et gare de chemin de fer	61	80	58	40	30	39	18	25	26	25	22	11
Maison de repos	10	32	21	18	16	13	19	15	26	38	14	12
Hôpital	62	30	31	17	12	17	10	9	7	15	15	1
Service	27	36	26	31	18	23	6	9	9	10	4	5
Arrêt de bus / tram	5	30	21	34	23	15	5	11	16	14	7	4
Station essence	46	19	18	17	19	17	4	8	8	7	6	12
Moyen de transport: voiture	49	17	16	11	11	9	7	7	8	4	5	8
Habitation: autre	25	14	14	12	11	19	7	10	12	9	7	3
Moyen de transport: autobus / autocar	6	11	30	17	12	15	9	6	13	11	5	3
Médecin / dentiste / pharmacien	9	16	22	28	11	3	2	6	5	10	5	4
Moyen de transport: train / tram / métro	8	10	5	9	4	12	12	11	11	7	14	2
Banque / institution financière	24	18	8	16	15	6	6	2	2		3	1
Edifice religieux / lieu du culte	25	10	6	6	11	7	7	5	6	4	4	2
Bâtiment administratif	24	18	8	8	6	8	2	2	5	6	2	2
Cimetière	9	10	7	14	6	3	11	7	7	1	3	3
Stade	33	14	4	3	8				1			
Moyen de transport: camion	11	3	5	4	3	7	3	3	4	5	2	1
Moyen de transport: autre	2	5	5	2	2	4	3	3	3			
Aéroport	1	10	6			1			1			
Maison de débauche	3	4	3	1	3	1	3		1			
Guichet automatique	1	2	1	1	1		1			6	2	
Eaux intérieures et maritimes	1	5			3	1		1	1			
Installation militaire					1			1				
Total	7.087	4.828	4.561	3.998	3.562	3.145	1.933	2.082	2.849	2.580	1.941	1.037

FPF/DGR/DRI/BIPOL - Statistiques policières de criminalité (date de clôture: 31/10/2025)

Les données pour les années 2001 jusqu'à 2014 ne sont plus publiées mais restent disponibles sur demande auprès du service BIPOL.

Les données pour 2025 ne concernent que le 1er semestre.



LIMBURG REGIO HOOFDSTAD

Dégradation de la propriété

	2000	2015	2016	2017	2018	2019	2020	2021	2022	2023	2024	2025
Voie publique	397	320	261	288	271	246	221	199	228	239	167	97
Habitation: résidence principale	186	227	235	252	229	181	173	189	175	202	131	69
Parking	218	188	156	199	147	159	85	105	135	128	104	56
Habitation: allée	80	60	55	66	45	30	34	36	29	23	24	5
Terrain	82	46	58	41	34	48	34	35	20	20	35	19
Inconnue	32	28	30	33	37	33	26	50	45	46	35	22
Habitation: non précisée	43	36	38	40	35	38	32	36	41	32	25	15
Habitation: jardin	35	36	25	25	34	19	22	24	21	28	17	15
Horeca	52	24	22	33	27	24	8	19	18	26	12	11
Institution d'enseignement	27	30	12	26	23	27	15	20	27	21	13	18
Culture et loisirs	35	34	21	19	21	13	14	13	17	20	12	3
Entreprise	40	29	22	10	16	22	8	12	9	16	7	6
Magasin	35	26	10	14	33	10	12	10	7	16	5	4
Autre	5	23	24	27	19	16	13	11	8	10	13	4
Habitation: dépendances	30	12	21	19	21	7	10	9	11	10	8	3
Habitation: garage	30	14	21	10	17	13	7	8	4	8	7	5
Service public	15	15	12	10	16	16	12	7	11	12	12	5
Station de bus / métro et gare de chemin de fer	19	50	20	3	3	6	3	4	3	6	5	1
Infrastructure sportive	11	8	15	12	7	5	5	9	12	14	5	3
Bureau de police	1	10	7	4	12	12	8	11	8	10	7	5
Habitation: résidence secondaire	5	7	10	3	9	10	9	5	5	4	9	4
Edifice religieux / lieu du culte	4	7	8	1	11	3	4	3	9	3	2	1
Arrêt de bus / tram	2	6	5	6	3	6	1	3	6	6	8	1
Chantier	7	5	7	4	5	7	2	3	2	7	1	
Service	4	7	6	4	5	4	2	4	4	4	2	1
Moyen de transport: voiture	18	3	2	5	3		3	5	2	2	2	
Emplacement de vélo		3	2	3	4	10	2		4	6	2	6
Bâtiment administratif	6	4	4	2	3	5	2	3	4	5	2	1
Cimetière	10		4	5	1	4	5	3	2	2	1	
Maison de repos	1	2	1	4	3	4	1	4	2	2	1	1
Station essence	3	3	3	1	1	5		3	2		3	2
Banque / institution financière		4	1	2	2	2	2	1	2	1		4
Hôpital		3	1	1	2	2	1	3	3		2	1
Stade	5	2		1	2		3	3	2			
Moyen de transport: autre	3	2	2	2		3	1	2		1	1	
Aéroport		9	7									
Eaux intérieures et maritimes	3	2	1	1	2	1	1	4				
Médecin / dentiste / pharmacien	2	2					1	1	1		2	
Maison de débauche	1			1		1			2	1		
Moyen de transport: train / tram / métro			3	1								
Installation militaire										1		
Total	1.447	1.287	1.132	1.178	1.103	992	782	857	881	932	682	388



LIMBURG REGIO HOOFDSTAD

Infractions contre l'intégrité physique

	2000	2015	2016	2017	2018	2019	2020	2021	2022	2023	2024	2025
Habitation	195	328	320	359	458	417	414	410	452	459	433	244
Voie publique	240	236	212	256	269	264	211	246	288	298	281	137
Horeca	124	110	85	82	78	86	24	43	97	70	49	19
Parking	25	20	27	39	33	36	20	41	40	42	32	25
Institution d'enseignement	25	15	40	30	37	32	18	30	29	43	36	19
Inconnue	20	23	21	25	36	27	26	20	29	43	37	8
Culture et loisirs	26	30	28	25	28	25	10	14	24	33	21	16
Service public	5	18	17	14	26	23	14	26	24	23	27	12
Habitation: allée	26	18	14	17	10	12	14	11	12	12	15	3
Terrain	10	7	14	13	17	14	11	12	15	8	21	1
Station de bus / métro et gare de chemin de fer	5	14	9	8	14	12	6	10	17	19	11	8
Magasin	17	13	6	14	7	9	13	14	11	11	12	5
Infrastructure sportive	13	10	8	4	8	4	4	1	12	10	14	3
Entreprise	6	9	14	6	4	10	7	7	6	9	9	2
Habitation: jardin	2	9	6	4	12	7	11	8	4	10	7	3
Arrêt de bus / tram	2	2	9	8	3	4	5	10	9	14	5	6
Autre		4	5	11	9		2	5	8	7	8	3
Hôpital	5	2	8	4	4	4	3	5	4	7	6	9
Moyen de transport: autobus / autocar	1	1	4	5	7	4	1	2	5	9	1	4
Station essence	1	5	5	4	7	7	2	1	2		3	1
Maison de repos	1		2	1	3	1	3	3	6	5	5	6
Bureau de police	5	3	3	2		2	1	4	3	6	5	1
Moyen de transport: autre	1	2	4	2	5	4	1	5	2	4	2	1
Service		3	2	2	6	2	1		6	4	1	1
Stade	4	2	2	1	1	3	1		2	1	3	
Moyen de transport: train / tram / métro		1		3		1		2	3	1		
Médecin / dentiste / pharmacien	2	2	1	1	4							
Bâtiment administratif		1	1	2				1	1		2	
Edifice religieux / lieu du culte				1			1		3	2	1	
Maison de débauche		1		1		1	1	1	1	2		
Aéroport		1	2									
Banque / institution financière	1					1				1		
Eaux intérieures et maritimes			1				1					
Installation militaire					1							
Total	762	890	870	944	1.087	1.012	826	932	1.115	1.153	1.047	537

STATISTIQUES POLICIERES DE CRIMINALITE

LIEU DE PERPETRATION: ZONE DE POLICE

LIMBURG REGIO HOOFDSTAD

PARTIE V : ZONE DE POLICE vs. TYPOLOGIE



Typologie de la zone: Catégorie 2

Zone de police
BRUXELLES-OUEST
LIMBURG REGIO HOOFDSTAD
POLITIE SINT-NIKLAAS
POLITIEZONE RIHO
PZ AALST
PZ BRUGGE
PZ LEUVEN
PZ OOSTENDE
PZ RIVIERENLAND
UCCLE/W-B/AUDERGHEM
VESDRE
VLAS
ZONE DE POLICE DU TOURNAISIS
ZONE MIDI
ZONE MONS - QUEVY
ZONE MONTGOMERY
ZP ARLON/ATTERT/HABAY/MARTELANGE
ZP LA LOUVIERE
ZP NAMUR CAPITALE
ZP POLBRUNO

CRIMINALITE ENREGISTREE : ZONE DE POLICE vs TYPOLOGIE





CRIMINALITE ENREGISTREE : ZONE DE POLICE vs TYPOLOGIE

Typologie de la zone: Catégorie 2

Figure criminelle/phénomène	Niveau	% 2021 - 2022	% 2022 - 2023	% 2023 - 2024
Vol de voiture	ZONE DE POLICE	0,0%	-19,4%	32,0%
	TYPLOGIE	11,4%	10,2%	0,5%
Vol de moto	ZONE DE POLICE	-85,7%	700,0%	-75,0%
	TYPLOGIE	34,3%	13,6%	-8,3%
Carjacking	ZONE DE POLICE	/	200,0%	-100,0%
	TYPLOGIE	31,3%	-31,7%	-7,0%
Homejacking	ZONE DE POLICE	/	0,0%	-100,0%
	TYPLOGIE	-14,3%	100,0%	-75,0%
Vol dans les garages	ZONE DE POLICE	-100,0%	/	/
	TYPLOGIE	82,6%	-14,3%	8,3%
Vol de vélomoteur	ZONE DE POLICE	50,0%	-8,3%	-22,7%
	TYPLOGIE	17,2%	-3,6%	7,0%
Vol de vélo	ZONE DE POLICE	42,6%	-10,6%	-37,4%
	TYPLOGIE	15,4%	-3,3%	-7,4%
Cambriolage dans habitation	ZONE DE POLICE	28,4%	-13,8%	-23,3%
	TYPLOGIE	16,6%	-7,6%	-3,4%
Cambriolage ds entreprise ou commerce	ZONE DE POLICE	-7,3%	39,2%	-5,6%
	TYPLOGIE	14,8%	-5,5%	-13,3%
Cambriolage ds service public ou bâtiment administ	ZONE DE POLICE	91,7%	23,9%	-45,6%
	TYPLOGIE	24,1%	-8,5%	-16,6%
Vol au bélier	ZONE DE POLICE	-100,0%	/	/
	TYPLOGIE	133,3%	-14,3%	16,7%



CRIMINALITE ENREGISTREE : ZONE DE POLICE vs TYPOLOGIE

Figure criminelle/phénomène	Niveau	% 2021 - 2022	% 2022 - 2023	% 2023 - 2024
Cambriolage dans bâtiment (total)	ZONE DE POLICE	27,4%	-5,7%	-23,4%
	TYPOLOGIE	16,7%	-7,3%	-6,0%
Vol à main armée	ZONE DE POLICE	14,3%	-41,7%	0,0%
	TYPOLOGIE	3,7%	12,9%	5,1%
Vol avec violence sans arme	ZONE DE POLICE	27,0%	19,5%	-34,1%
	TYPOLOGIE	13,0%	12,6%	-12,0%
Vol dans ou sur un véhicule	ZONE DE POLICE	53,8%	-54,1%	3,5%
	TYPOLOGIE	5,9%	18,3%	-6,3%
Sacjacking dans une voiture	ZONE DE POLICE	/	/	/
	TYPOLOGIE	-22,2%	-64,3%	-50,0%
Vol d'armes et explosifs	ZONE DE POLICE	183,3%	-47,1%	-55,6%
	TYPOLOGIE	37,9%	2,7%	-7,8%
Steaming	ZONE DE POLICE	/	-80,0%	-100,0%
	TYPOLOGIE	14,3%	0,0%	6,3%
Arrachage de sac à main	ZONE DE POLICE	/	/	/
	TYPOLOGIE	7,1%	-5,3%	-23,8%
Vol à l'arraché	ZONE DE POLICE	27,3%	-21,4%	-40,9%
	TYPOLOGIE	6,5%	27,9%	-17,2%
Vol à la tire	ZONE DE POLICE	100,0%	-44,4%	-47,2%
	TYPOLOGIE	32,2%	14,7%	-9,8%
Vol à l'étalage	ZONE DE POLICE	38,7%	4,8%	-22,1%
	TYPOLOGIE	23,5%	6,6%	-2,0%
Vol par ruse	ZONE DE POLICE	32,4%	-37,8%	-10,7%
	TYPOLOGIE	17,7%	-4,2%	-43,1%



CRIMINALITE ENREGISTREE : ZONE DE POLICE vs TYPOLOGIE

Figure criminelle/phénomène	Niveau	% 2021 - 2022	% 2022 - 2023	% 2023 - 2024
Vol de métaux	ZONE DE POLICE	116,7%	0,0%	0,0%
	TYPOLOGIE	48,0%	2,7%	-20,9%
Vol sur les chantiers	ZONE DE POLICE	3,1%	-21,2%	-19,2%
	TYPOLOGIE	3,1%	-0,5%	-11,0%
Home-invasion	ZONE DE POLICE	0,0%	0,0%	0,0%
	TYPOLOGIE	23,1%	15,6%	-8,1%
Vol d'animaux	ZONE DE POLICE	-30,0%	-14,3%	0,0%
	TYPOLOGIE	10,1%	-9,2%	-12,7%
Vol de cargaison	ZONE DE POLICE	100,0%	-100,0%	/
	TYPOLOGIE	26,2%	63,8%	-10,1%
Fraude de cartes de paiements	ZONE DE POLICE	11,8%	33,3%	-60,5%
	TYPOLOGIE	20,2%	-7,0%	-16,6%
Phishing	ZONE DE POLICE	-11,5%	2,4%	-39,6%
	TYPOLOGIE	0,5%	-19,2%	-21,0%
Ransomware	ZONE DE POLICE	20,0%	-66,7%	0,0%
	TYPOLOGIE	25,0%	-16,7%	0,0%
Shouldersurfing	ZONE DE POLICE	/	300,0%	-50,0%
	TYPOLOGIE	-21,5%	-39,2%	-25,8%
Skimming	ZONE DE POLICE	-25,0%	-66,7%	-100,0%
	TYPOLOGIE	10,9%	-8,2%	-35,7%
Violence contre les métiers d'intérêt général	ZONE DE POLICE	0,0%	9,5%	-10,9%
	TYPOLOGIE	15,0%	-7,8%	-6,7%
Viol collectif	ZONE DE POLICE	0,0%	50,0%	0,0%
	TYPOLOGIE	-22,9%	-1,6%	-9,5%



CRIMINALITE ENREGISTREE : ZONE DE POLICE vs TYPOLOGIE

Figure criminelle/phénomène	Niveau	% 2021 - 2022	% 2022 - 2023	% 2023 - 2024
Graffiti	ZONE DE POLICE	166,7%	-37,5%	-90,0%
	TYPOLOGIE	-24,1%	-27,6%	0,4%
Dégradation de voiture	ZONE DE POLICE	4,4%	2,7%	-24,2%
	TYPOLOGIE	0,6%	4,6%	-3,8%
Rixe au couteau	ZONE DE POLICE	0,0%	-54,5%	40,0%
	TYPOLOGIE	17,0%	-11,9%	-15,2%
VIF: physique, dans le couple	ZONE DE POLICE	8,3%	2,4%	0,3%
	TYPOLOGIE	10,4%	-2,7%	-0,9%
VIF: physique, envers des descendants	ZONE DE POLICE	17,2%	29,4%	-13,6%
	TYPOLOGIE	4,0%	0,4%	12,6%
VIF: physique, envers d'autres membres	ZONE DE POLICE	56,1%	15,6%	14,9%
	TYPOLOGIE	-1,1%	8,8%	4,1%
VIF: sexuelle, dans le couple	ZONE DE POLICE	100,0%	0,0%	-50,0%
	TYPOLOGIE	-23,9%	8,6%	47,4%
VIF: sexuelle, envers des descendants	ZONE DE POLICE	-71,4%	-100,0%	/
	TYPOLOGIE	-63,4%	-90,6%	-40,0%
VIF: sexuelle, envers d'autres membres	ZONE DE POLICE	-100,0%	/	/
	TYPOLOGIE	-22,2%	-28,6%	-30,0%
VIF: psychique, dans le couple	ZONE DE POLICE	5,4%	-4,1%	-11,7%
	TYPOLOGIE	-2,8%	-2,9%	-0,3%
VIF: psychique, envers des descendants	ZONE DE POLICE	0,0%	19,0%	-40,0%
	TYPOLOGIE	2,5%	6,3%	4,5%
VIF: psychique, envers d'autres membres	ZONE DE POLICE	0,0%	-43,8%	0,0%
	TYPOLOGIE	1,4%	6,7%	1,7%



CRIMINALITE ENREGISTREE : ZONE DE POLICE vs TYPOLOGIE

Figure criminelle/phénomène	Niveau	% 2021 - 2022	% 2022 - 2023	% 2023 - 2024
VIF: économique, dans le couple	ZONE DE POLICE	25,0%	-15,0%	-58,8%
	TYPLOGIE	-0,7%	-5,4%	-2,7%
VIF: économique, envers des descendants	ZONE DE POLICE	-25,0%	-66,7%	-100,0%
	TYPLOGIE	-23,3%	-24,2%	-4,0%
VIF: économique, envers d'autres membres	ZONE DE POLICE	57,1%	-9,1%	-33,3%
	TYPLOGIE	1,7%	0,3%	-2,7%
Dopage humain	ZONE DE POLICE	-80,0%	200,0%	100,0%
	TYPLOGIE	-39,7%	36,2%	-21,9%
Engraissement illégal	ZONE DE POLICE	-100,0%	/	/
	TYPLOGIE	-23,8%	-56,3%	0,0%
Vente de cocaïne	ZONE DE POLICE	0,0%	92,9%	-46,3%
	TYPLOGIE	9,1%	24,9%	15,3%
Import-export de cocaïne	ZONE DE POLICE	-100,0%	/	0,0%
	TYPLOGIE	24,2%	-31,7%	3,6%
Production de drogues synthétiques	ZONE DE POLICE	-50,0%	100,0%	-100,0%
	TYPLOGIE	20,0%	0,0%	16,7%
Import-export de drogues synthétiques	ZONE DE POLICE	-50,0%	900,0%	-50,0%
	TYPLOGIE	50,0%	60,0%	-20,8%
Vente de drogues synthétiques	ZONE DE POLICE	0,0%	5,9%	-24,1%
	TYPLOGIE	0,8%	21,9%	-5,0%
Production de cannabis (culture)	ZONE DE POLICE	-21,4%	45,5%	-31,3%
	TYPLOGIE	-35,9%	-1,2%	-26,5%
Import-export de cannabis en grande quantité	ZONE DE POLICE	/	-100,0%	/
	TYPLOGIE	-41,7%	-57,1%	200,0%



CRIMINALITE ENREGISTREE : ZONE DE POLICE vs TYPOLOGIE

Figure criminelle/phénomène	Niveau	% 2021 - 2022	% 2022 - 2023	% 2023 - 2024
Vente de cannabis en grande quantité	ZONE DE POLICE	-75,0%	0,0%	300,0%
	TYPOLOGIE	-6,1%	19,6%	-12,7%
Import-export d'héroïne	ZONE DE POLICE	0,0%	-100,0%	/
	TYPOLOGIE	40,9%	-58,1%	76,9%
Vente-traffic d'héroïne	ZONE DE POLICE	-62,5%	66,7%	20,0%
	TYPOLOGIE	-24,6%	-5,7%	-24,2%
Commerce et production d'arme à feu et mun.	ZONE DE POLICE	300,0%	-50,0%	300,0%
	TYPOLOGIE	51,5%	-14,0%	11,6%
Commerce et production d'arme non à feu	ZONE DE POLICE	-50,0%	0,0%	-100,0%
	TYPOLOGIE	36,4%	-26,7%	-27,3%
TEH - exploitation économique	ZONE DE POLICE	/	/	200,0%
	TYPOLOGIE	-12,2%	-5,6%	-17,6%
TEH - exploitation sexuelle	ZONE DE POLICE	-40,0%	266,7%	0,0%
	TYPOLOGIE	-5,1%	45,0%	-11,8%
Violence physique (transport public)	ZONE DE POLICE	34,6%	31,4%	-63,0%
	TYPOLOGIE	0,4%	13,2%	-1,9%
Violence physique (voie publique)	ZONE DE POLICE	6,6%	11,2%	-7,3%
	TYPOLOGIE	18,1%	-1,9%	2,3%
Violence physique (autre endroit public)	ZONE DE POLICE	16,7%	-2,9%	-5,9%
	TYPOLOGIE	-4,2%	-2,4%	-2,4%
Violence physique (endroit accessible au public)	ZONE DE POLICE	71,1%	-8,7%	-24,5%
	TYPOLOGIE	46,0%	-1,5%	-5,9%
Violence sexuelle (transport public)	ZONE DE POLICE	-11,1%	-25,0%	-33,3%
	TYPOLOGIE	-5,5%	5,3%	-10,0%



CRIMINALITE ENREGISTREE : ZONE DE POLICE vs TYPOLOGIE

Figure criminelle/phénomène	Niveau	% 2021 - 2022	% 2022 - 2023	% 2023 - 2024
Violence sexuelle (voie publique)	ZONE DE POLICE	-34,8%	6,7%	68,8%
	TYPLOGIE	9,0%	-3,6%	14,5%
Violence sexuelle (autre endroit public)	ZONE DE POLICE	-18,2%	11,1%	20,0%
	TYPLOGIE	-18,8%	-11,5%	-1,7%
Violence sexuelle (endroit accessible au public)	ZONE DE POLICE	20,0%	-6,7%	10,7%
	TYPLOGIE	26,8%	4,8%	7,2%
Violence psychique (transport public)	ZONE DE POLICE	18,8%	15,8%	-59,1%
	TYPLOGIE	-1,7%	8,1%	-9,8%
Violence psychique (voie publique)	ZONE DE POLICE	-3,0%	10,9%	7,7%
	TYPLOGIE	10,9%	5,8%	1,8%
Violence psychique (autre endroit public)	ZONE DE POLICE	33,3%	-10,0%	0,0%
	TYPLOGIE	1,3%	-10,0%	-6,4%
Violence psychique (endroit accessible au public)	ZONE DE POLICE	-23,2%	31,5%	-11,5%
	TYPLOGIE	6,6%	10,2%	0,3%
Vol à main armée (transport public)	ZONE DE POLICE	-100,0%	/	/
	TYPLOGIE	-38,5%	158,3%	-6,5%
Vol à main armée (voie publique)	ZONE DE POLICE	100,0%	-50,0%	-25,0%
	TYPLOGIE	9,0%	20,7%	9,9%
Vol à main armée (autre endroit public)	ZONE DE POLICE	100,0%	-100,0%	/
	TYPLOGIE	25,0%	-33,3%	70,0%
Vol à main armée (endroit accessible au public)	ZONE DE POLICE	-22,2%	14,3%	-50,0%
	TYPLOGIE	-5,4%	-8,0%	-6,2%
Vol avec violence sans arme (transport public)	ZONE DE POLICE	-85,7%	200,0%	-33,3%
	TYPLOGIE	-2,8%	47,8%	-24,6%



CRIMINALITE ENREGISTREE : ZONE DE POLICE vs TYPOLOGIE

Figure criminelle/phénomène	Niveau	% 2021 - 2022	% 2022 - 2023	% 2023 - 2024
Vol avec violence sans arme (voie publique)	ZONE DE POLICE	5,6%	21,1%	-34,8%
	TYPLOGIE	14,8%	14,2%	-10,9%
Vol avec violence sans arme (autre endroit public)	ZONE DE POLICE	600,0%	-28,6%	-60,0%
	TYPLOGIE	-4,3%	20,3%	-13,1%
Vol avec violence sans arme (endr. acces. au pub.)	ZONE DE POLICE	58,3%	-2,6%	-48,6%
	TYPLOGIE	16,1%	-2,6%	-4,5%
Faux policiers	ZONE DE POLICE	50,0%	-66,7%	700,0%
	TYPLOGIE	72,0%	14,0%	98,0%
Terrorisme, extrémisme et radicalisme	ZONE DE POLICE	100,0%	250,0%	-57,1%
	TYPLOGIE	-15,2%	85,7%	-3,8%
Cyberharcèlement	ZONE DE POLICE	21,9%	10,1%	-7,2%
	TYPLOGIE	9,4%	5,8%	0,6%
Fraude à l'identité	ZONE DE POLICE	-15,6%	2,4%	-27,9%
	TYPLOGIE	-2,2%	-1,5%	-2,9%

STATISTIQUES POLICIERES DE CRIMINALITE

LIEU DE PERPETRATION: ZONE DE POLICE

LIMBURG REGIO HOOFDSTAD

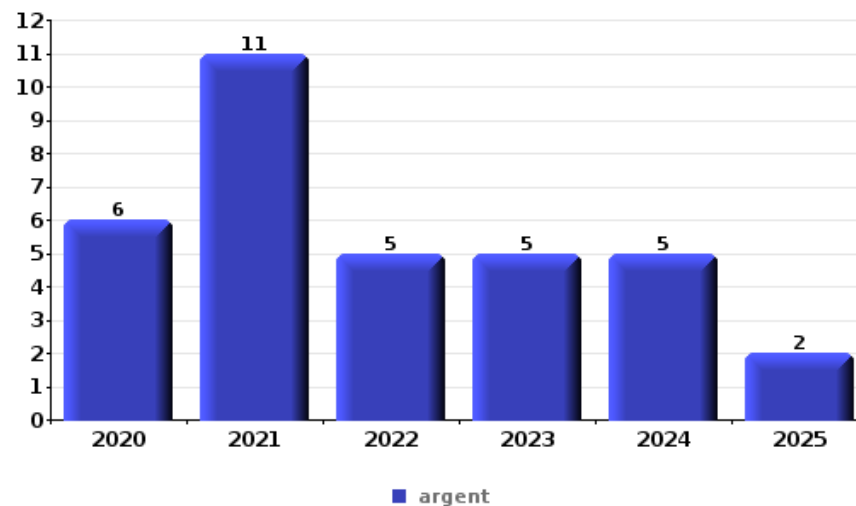
PARTIE VI : OBJETS ET MOYENS DE TRANSPORT



LIMBURG REGIO HOOFDSTAD

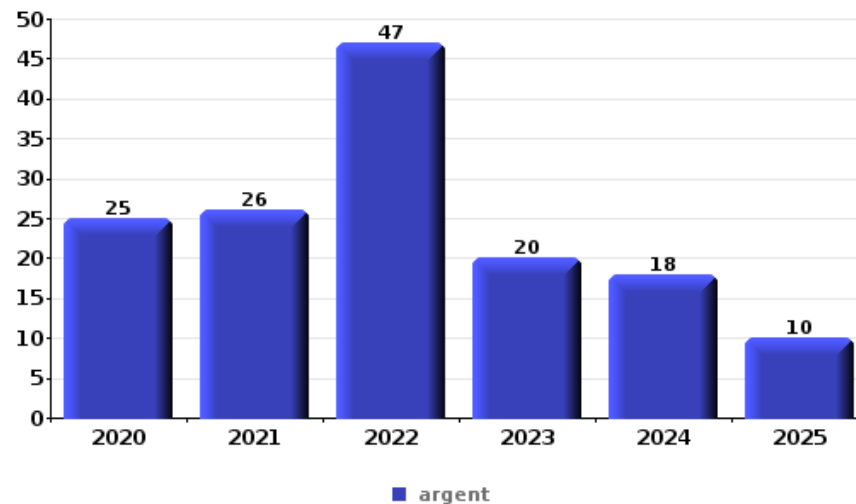
Vol à main armée

Top 5 Objets volés (sbd nombre de faits)		2020	2021	2022	2023	2024	2025
1	argent	6	11	5	5	5	2
2	GSM et accessoires	2	2	5	3	5	
3	bijouterie / montre		2	2	1		2
4	carte bancaire / carte de crédit	1	3	2			
4	carte d'identité / passeport	1	2	1	1	1	



Vol dans ou sur un véhicule

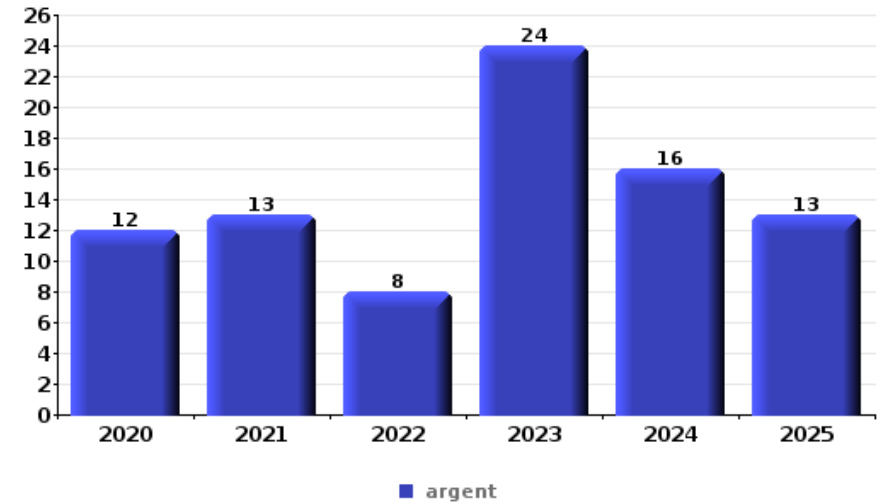
Top 5 Objets volés (sbd nombre de faits)		2020	2021	2022	2023	2024	2025
1	argent	25	26	47	20	18	10
2	carte bancaire / carte de crédit	28	16	42	23	11	11
3	carte d'identité / passeport	24	23	39	26	10	7
4	ordinateur et accessoires	33	17	25	11	21	21
5	permis de conduire	29	21	31	29	10	5





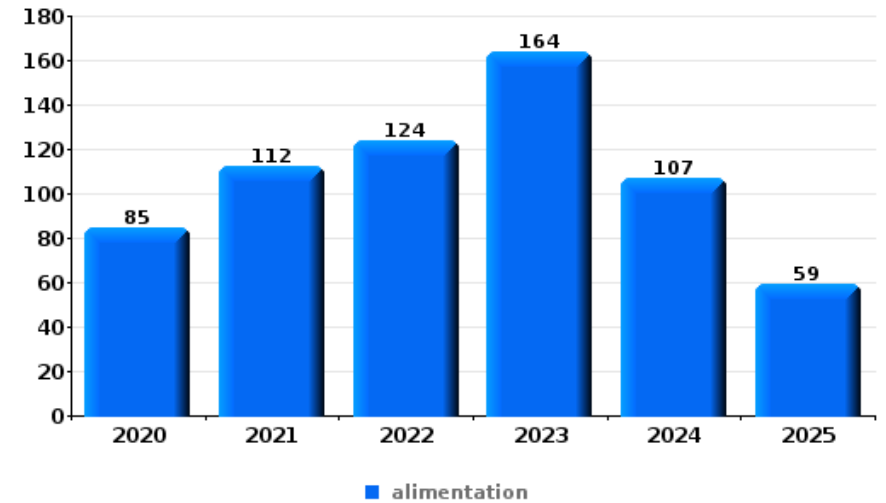
Cambrilage ds entreprise ou commerce

Top 5 Objets volés (sbd nombre de faits)		2020	2021	2022	2023	2024	2025
1	argent	12	13	8	24	16	13
2	ordinateur et accessoires	7	4	6	13	2	
3	alimentation	5	4	3	6	5	2
3	coffre-fort / coffret (argent) / caisse	4	3	5	3	5	5
5	multimédia	3	2	6	4	3	1



Vol à l'étalage

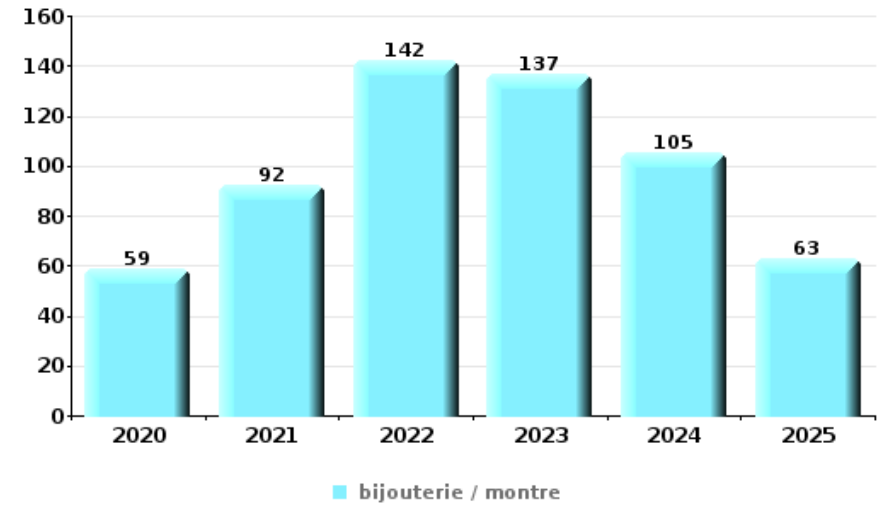
Top 5 Objets volés (sbd nombre de faits)		2020	2021	2022	2023	2024	2025
1	alimentation	85	112	124	164	107	59
2	vêtement	72	71	101	93	73	34
3	parfum / produit de beauté	46	46	83	110	60	39
4	tabac	23	23	31	26	45	5
5	bijouterie / montre	25	13	23	24	16	9





Cambriolage dans habitation

Top 5 Objets volés (sbd nombre de faits)		2020	2021	2022	2023	2024	2025
1	bijouterie / montre	59	92	142	137	105	63
2	argent	49	74	107	99	57	46
3	multimédia	29	25	23	26	7	6
4	vêtement	14	16	27	19	22	14
5	ordinateur et accessoires	14	24	26	14	11	6



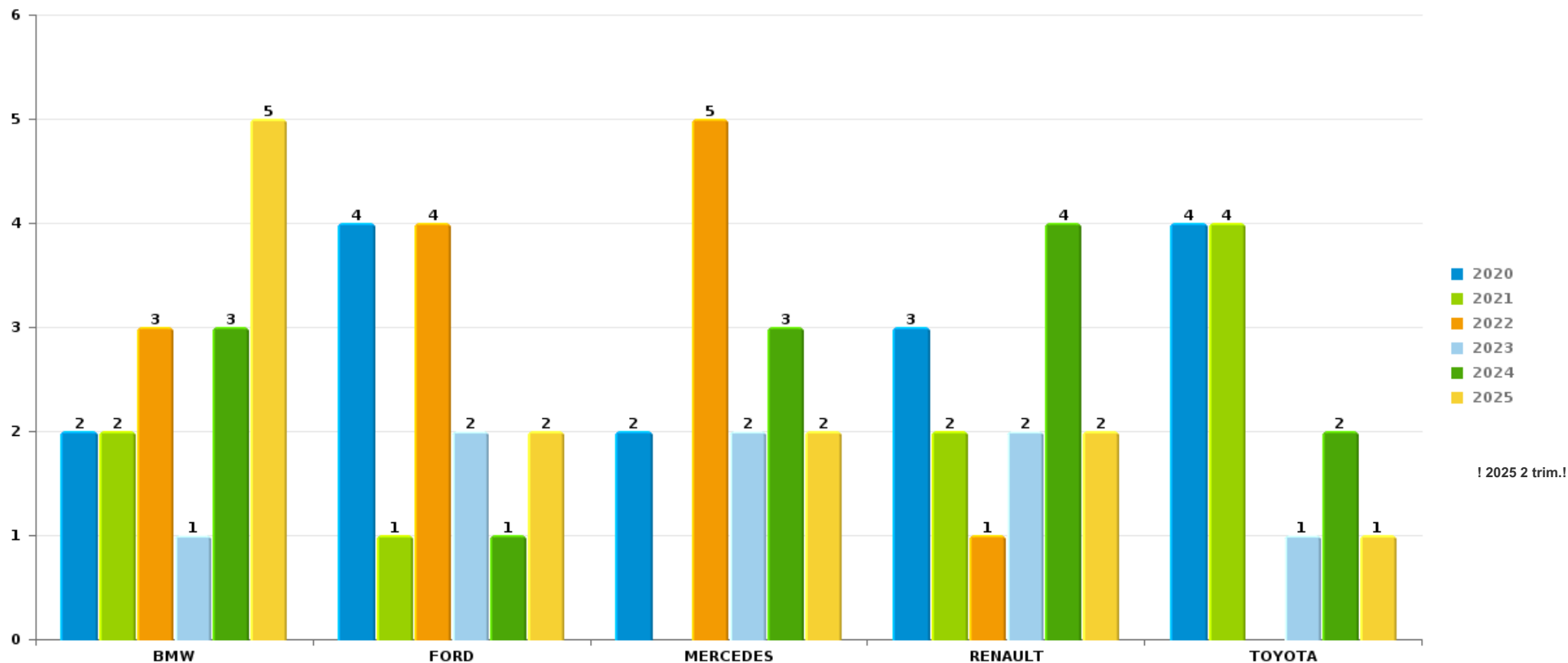
Remarque: en ce qui concerne les objets, aucun total n'est reproduit étant donné que plusieurs objets peuvent avoir été volés lors d'un même fait.



LIMBURG REGIO HOOFDSTAD

Vol de voiture

Nombre de voitures volées par marque (Top 5)



! 2025 2 trim.!

STATISTIQUES POLICIERES DE CRIMINALITE

LIEU DE PERPETRATION: ZONE DE POLICE

LIMBURG REGIO HOOFDSTAD

PARTIE VII : SUSPECTS



Partie 1: Niveau FAITS (comptage du nombre de faits pour lesquels un certain type de suspect est impliqué)

1.1. Nombre d'infractions selon le sexe des suspects identifiés (par catégorie principale)

Étant donné que, tant un suspect identifié masculin qu'un suspect identifié féminin peuvent être impliqués lors d'un même fait, il est possible que la somme des colonnes «Hommes» et «Femmes» soit supérieure à la valeur de la colonne «Total...» (voir également la note méthodologique)

LIMBURG REGIO HOOFDSTAD

2025

Catégorie principale / Sexe	Nombre total de faits avec au moins 1 suspect	Hommes	%	Femmes	%
Drogues	546	501	91,8%	50	9,2%
Vol et extorsion	216	170	78,7%	51	23,6%
Ivresse et alcool	220	184	83,6%	36	16,4%
Législation sur les étrangers	196	148	75,5%	55	28,1%
Registre de population	169	119	70,4%	51	30,2%
Infr. contre l'intégrité physique	154	130	84,4%	34	22,1%
Législation économique	94	80	85,1%	35	37,2%
Infr. contre la sécurité publique	87	74	85,1%	13	14,9%
Fraude	69	53	76,8%	24	34,8%
Armes et explosifs	71	68	95,8%	3	4,2%
Criminalité informatique	55	44	80,0%	18	32,7%
Environnement	45	41	91,1%	17	37,8%
Infr. contre autres valeurs morales et sentiments	55	42	76,4%	15	27,3%
Dégradation de la propriété	51	46	90,2%	5	9,8%
Pratiques commerciales	38	35	92,1%	5	13,2%
Infr. contre l'autorité publique	36	27	75,0%	9	25,0%

CRIMINALITE ENREGISTREE: SUSPECTS



Catégorie principale / Sexe	Nombre total de faits avec au moins 1 suspect	Hommes	%	Femmes	%
Infr. contre la foi publique	22	14	63,6%	8	36,4%
Code pénal social	12	12	100,0%	3	25,0%
Loi du football	14	14	100,0%		
Santé publique	13	13	100,0%	1	7,7%
Infr. contre les mœurs	11	11	100,0%		
Protection de la personne	11	8	72,7%	3	27,3%
Protection des revenus publics	10	10	100,0%	1	10,0%
Infr. contre la famille	9	3	33,3%	6	66,7%
Travail	9	9	100,0%		
Autres lois spéciales	8	6	75,0%	2	25,0%
Protection de la jeunesse	8	4	50,0%	4	50,0%
Carte d'identité	2	1	50,0%	1	50,0%
Hormones et dopage	2	2	100,0%		
Traite des êtres humains	1	1	100,0%		
Total	2.234	1.870	83,7 %	450	20,1 %



1.2. Nombre d'infractions selon le sexe des suspects identifiés (par figure criminelle)

Étant donné que, tant un suspect identifié masculin qu'un suspect identifié féminin peuvent être impliqués lors d'un même fait, il est possible que la somme des colonnes «Hommes» et «Femmes» soit supérieure à la valeur de la colonne «Total...» (voir également la note méthodologique)

LIMBURG REGIO HOOFDSTAD

2025

FC Vol moyen de transport

Figure criminelle / Sexe	Nombre total de faits avec au moins 1 suspect identifié	Hommes	%	Femmes	%
Vol de voiture	4	3	75,0%	1	25,0%
Vol de vélo	19	18	94,7%	1	5,3%
Total	PA	PA	PA	PA	PA

FC Cambriolage

Figure criminelle / Sexe	Nombre total de faits avec au moins 1 suspect identifié	Hommes	%	Femmes	%
Cambriolage dans habitation	8	7	87,5%	2	25,0%
Cambriolage ds entreprise ou commerce	11	11	100,0%		
Cambriolage ds service public ou bâtiment administ	6	6	100,0%		
Cambriolage dans bâtiment (total)	25	24	96,0%	2	8,0%
Total	PA	PA	PA	PA	PA



FC Vol autre

Figure criminelle / Sexe	Nombre total de faits avec au moins 1 suspect identifié	Hommes	%	Femmes	%
Vol à main armée	2	2	100,0%		
Vol avec violence sans arme	11	11	100,0%	1	9,1%
Vol dans ou sur un véhicule	3	3	100,0%		
Vol d'armes et explosifs	4	4	100,0%		
Vol à l'arraché	1	1	100,0%		
Vol à la tire	1	1	100,0%		
Vol à l'étalage	121	87	71,9%	38	31,4%
Vol par ruse	8	7	87,5%	1	12,5%
Vol de métaux	2	2	100,0%		
Vol sur les chantiers	1	1	100,0%		
Total	PA	PA	PA	PA	PA

Criminalité ICT

Figure criminelle / Sexe	Nombre total de faits avec au moins 1 suspect identifié	Hommes	%	Femmes	%
Phishing	9	8	88,9%	2	22,2%
Total	PA	PA	PA	PA	PA

FC Autre

Figure criminelle / Sexe	Nombre total de faits avec au moins 1 suspect identifié	Hommes	%	Femmes	%
Violence contre les métiers d'intérêt général	16	10	62,5%	6	37,5%
Dégradation de voiture	20	19	95,0%	1	5,0%
Rixe au couteau	3	3	100,0%		
Total	PA	PA	PA	PA	PA



PH Violence intrafamiliale (VIF)

Figure criminelle / Sexe	Nombre total de faits avec au moins 1 suspect identifié	Hommes	%	Femmes	%
VIF: physique, dans le couple	38	33	86,8%	12	31,6%
VIF: physique, envers des descendants	8	7	87,5%	1	12,5%
VIF: physique, envers d'autres membres	10	9	90,0%	1	10,0%
VIF: sexuelle, dans le couple	2	2	100,0%		
VIF: psychique, dans le couple	22	17	77,3%	5	22,7%
VIF: psychique, envers des descendants	2	2	100,0%		
VIF: psychique, envers d'autres membres	7	4	57,1%	3	42,9%
VIF: économique, dans le couple	8	8	100,0%		
VIF: économique, envers des descendants	2	2	100,0%		
VIF: économique, envers d'autres membres	10	8	80,0%	2	20,0%
Total	PA	PA	PA	PA	PA

PH Hormones et dopage

Figure criminelle / Sexe	Nombre total de faits avec au moins 1 suspect identifié	Hommes	%
Dopage humain	3	3	100,0%
Total	PA	PA	PA

CRIMINALITE ENREGISTREE: SUSPECTS



PH Drogues

Figure criminelle / Sexe	Nombre total de faits avec au moins 1 suspect identifié	Hommes	%	Femmes	%
Vente de cocaïne	13	13	100,0%	1	7,7%
Production de drogues synthétiques	1	1	100,0%		
Import-export de drogues synthétiques	1			1	100,0%
Vente de drogues synthétiques	14	13	92,9%	3	21,4%
Production de cannabis (culture)	1	1	100,0%		
Import-export de cannabis en grande quantité	1	1	100,0%		
Vente de cannabis en grande quantité	1	1	100,0%		
Vente-traffic d héroïne	3	3	100,0%		
Total	PA	PA	PA	PA	PA

PH Traite des êtres humains

Figure criminelle / Sexe	Nombre total de faits avec au moins 1 suspect identifié	Hommes	%
TEH - exploitation économique	1	1	100,0%
TEH - exploitation sexuelle	1	1	100,0%
Total	PA	PA	PA



PH Violence dans l'espace public

Figure criminelle / Sexe	Nombre total de faits avec au moins 1 suspect identifié	Hommes	%	Femmes	%
Violence physique (transport public)	9	9	100,0%		
Violence physique (voie publique)	50	43	86,0%	9	18,0%
Violence physique (autre endroit public)	5	4	80,0%	1	20,0%
Violence physique (endroit accessible au public)	26	23	88,5%	4	15,4%
Violence sexuelle (voie publique)	3	3	100,0%		
Violence sexuelle (endroit accessible au public)	2	2	100,0%		
Violence psychique (transport public)	2	2	100,0%		
Violence psychique (voie publique)	24	20	83,3%	4	16,7%
Violence psychique (autre endroit public)	2	2	100,0%		
Violence psychique (endroit accessible au public)	16	11	68,8%	6	37,5%
Vol à main armée (voie publique)	1	1	100,0%		
Vol à main armée (endroit accessible au public)	1	1	100,0%		
Vol avec violence sans arme (transport public)	1	1	100,0%		
Vol avec violence sans arme (voie publique)	4	4	100,0%		
Vol avec violence sans arme (endr. acces. au pub.)	5	5	100,0%		
Total	PA	PA	PA	PA	PA

PH Autre

Figure criminelle / Sexe	Nombre total de faits avec au moins 1 suspect identifié	Hommes	%	Femmes	%
Faux policiers	3			3	100,0%
Terrorisme, extrémisme et radicalisme	1			1	100,0%
Cyberharcèlement	44	37	84,1%	7	15,9%
Fraude à l'identité	15	9	60,0%	6	40,0%
Total	PA	PA	PA	PA	PA



1.3. Nombre d'infractions selon l'âge des suspects identifiés (par catégorie principale)

Étant donné que, tant un suspect identifié mineur qu'un suspect identifié majeur peuvent être impliqués lors d'un même fait, il est possible que la somme des colonnes «Mineur» et «Majeur» soit supérieure à la valeur de la colonne «Total...» (voir également la note méthodologique)

LIMBURG REGIO HOOFDSTAD

2025

Catégorie principale / Âge	Nombre total de faits avec au moins 1 suspect identifié	Mineur	%	Majeur	%
Drogues	546	27	4,9%	520	95,2%
Vol et extorsion	216	31	14,4%	192	88,9%
Ivresse et alcool	220	1	0,5%	219	99,5%
Législation sur les étrangers	196	5	2,6%	193	98,5%
Registre de population	169	2	1,2%	169	100,0%
Infr. contre l'intégrité physique	154	13	8,4%	141	91,6%
Législation économique	94			94	100,0%
Infr. contre la sécurité publique	87	9	10,3%	80	92,0%
Armes et explosifs	71	9	12,7%	63	88,7%
Fraude	69	2	2,9%	67	97,1%
Criminalité informatique	55	2	3,6%	54	98,2%
Infr. contre autres valeurs morales et sentiments	55			55	100,0%
Dégradation de la propriété	51	3	5,9%	48	94,1%
Environnement	45			45	100,0%
Pratiques commerciales	38			38	100,0%
Infr. contre l'autorité publique	36	3	8,3%	33	91,7%
Infr. contre la foi publique	22	1	4,5%	21	95,5%
Loi du football	14	7	50,0%	7	50,0%
Santé publique	13			13	100,0%
Code pénal social	12			12	100,0%
Infr. contre les mœurs	11			11	100,0%
Protection de la personne	11	1	9,1%	10	90,9%
Protection des revenus publics	10			10	100,0%
Infr. contre la famille	9			9	100,0%
Travail	9			9	100,0%
Autres lois spéciales	8			8	100,0%
Protection de la jeunesse	8	7	87,5%	1	12,5%
Carte d'identité	2			2	100,0%

CRIMINALITE ENREGISTREE: SUSPECTS



Catégorie principale / Âge	Nombre total de faits avec au moins 1 suspect identifié	Mineur	%	Majeur	%
Hormones et dopage	2			2	100,0%
Traite des êtres humains	1			1	100,0%
Total	2.234	123	5,5%	2.127	95,2%



1.4. Nombre d'infractions selon l'âge des suspects identifiés (par figure criminelle)

Étant donné que, tant un suspect identifié mineur qu'un suspect identifié majeur peuvent être impliqués lors d'un même fait, il est possible que la somme des colonnes «Mineur» et «Majeur» soit supérieure à la valeur de la colonne «Total...»
(voir également la note méthodologique)

LIMBURG REGIO HOOFDSTAD

2025

FC Vol moyen de transport

Figure criminelle / Âge	Nombre total de faits avec au moins 1 suspect identifié	Mineur	%	Majeur	%
Vol de voiture	4			4	100,0%
Vol de vélo	19	5	26,3%	16	84,2%
Total	PA	PA	PA	PA	PA

FC Cambriolage

Figure criminelle / Âge	Nombre total de faits avec au moins 1 suspect identifié	Mineur	%	Majeur	%
Cambriolage dans habitation	8			8	100,0%
Cambriolage ds entreprise ou commerce	11	4	36,4%	9	81,8%
Cambriolage ds service public ou bâtiment administ	6	1	16,7%	5	83,3%
Cambriolage dans bâtiment (total)	25	5	20,0%	22	88,0%
Total	PA	PA	PA	PA	PA



FC Vol autre

Figure criminelle / Âge	Nombre total de faits avec au moins 1 suspect identifié	Mineur	%	Majeur	%
Vol à main armée	2	2	100,0%	1	50,0%
Vol avec violence sans arme	11	3	27,3%	8	72,7%
Vol dans ou sur un véhicule	3			3	100,0%
Vol d'armes et explosifs	4			4	100,0%
Vol à l'arraché	1			1	100,0%
Vol à la tire	1			1	100,0%
Vol à l'étalage	121	14	11,6%	109	90,1%
Vol par ruse	8	1	12,5%	7	87,5%
Vol de métaux	2			2	100,0%
Vol sur les chantiers	1			1	100,0%
Total	PA	PA	PA	PA	PA

Criminalité ICT

Figure criminelle / Âge	Nombre total de faits avec au moins 1 suspect identifié	Mineur	%	Majeur	%
Phishing	9	1	11,1%	8	88,9%
Total	PA	PA	PA	PA	PA

FC Autre

Figure criminelle / Âge	Nombre total de faits avec au moins 1 suspect identifié	Mineur	%	Majeur	%
Violence contre les métiers d'intérêt général	16	5	31,3%	11	68,8%
Dégradation de voiture	20			20	100,0%
Rixe au couteau	3			3	100,0%
Total	PA	PA	PA	PA	PA



PH Violence intrafamiliale (VIF)

Figure criminelle / Âge	Nombre total de faits avec au moins 1 suspect identifié	Majeur	%
VIF: physique, dans le couple	38	38	100,0%
VIF: physique, envers des descendants	8	8	100,0%
VIF: physique, envers d'autres membres	10	10	100,0%
VIF: sexuelle, dans le couple	2	2	100,0%
VIF: psychique, dans le couple	22	22	100,0%
VIF: psychique, envers des descendants	2	2	100,0%
VIF: psychique, envers d'autres membres	7	7	100,0%
VIF: économique, dans le couple	8	8	100,0%
VIF: économique, envers des descendants	2	2	100,0%
VIF: économique, envers d'autres membres	10	10	100,0%
Total	PA	PA	PA

PH Hormones et dopage

Figure criminelle / Âge	Nombre total de faits avec au moins 1 suspect identifié	Majeur	%
Dopage humain	3	3	100,0%
Total	PA	PA	PA



PH Drogues

Figure criminelle / Âge	Nombre total de faits avec au moins 1 suspect identifié	Mineur	%	Majeur	%
Vente de cocaïne	13			13	100,0%
Production de drogues synthétiques	1			1	100,0%
Import-export de drogues synthétiques	1			1	100,0%
Vente de drogues synthétiques	14	1	7,1%	13	92,9%
Production de cannabis (culture)	1			1	100,0%
Import-export de cannabis en grande quantité	1			1	100,0%
Vente de cannabis en grande quantité	1			1	100,0%
Vente-traffic d héroïne	3	2	66,7%	1	33,3%
Total	PA	PA	PA	PA	PA

PH Traite des êtres humains

Figure criminelle / Âge	Nombre total de faits avec au moins 1 suspect identifié	Majeur	%
TEH - exploitation économique	1	1	100,0%
TEH - exploitation sexuelle	1	1	100,0%
Total	PA	PA	PA



PH Violence dans l'espace public

Figure criminelle / Âge	Nombre total de faits avec au moins 1 suspect identifié	Mineur	%	Majeur	%
Violence physique (transport public)	9	2	22,2%	7	77,8%
Violence physique (voie publique)	50	3	6,0%	47	94,0%
Violence physique (autre endroit public)	5	1	20,0%	4	80,0%
Violence physique (endroit accessible au public)	26	5	19,2%	21	80,8%
Violence sexuelle (voie publique)	3			3	100,0%
Violence sexuelle (endroit accessible au public)	2			2	100,0%
Violence psychique (transport public)	2	1	50,0%	1	50,0%
Violence psychique (voie publique)	24			24	100,0%
Violence psychique (autre endroit public)	2			2	100,0%
Violence psychique (endroit accessible au public)	16	2	12,5%	15	93,8%
Vol à main armée (voie publique)	1	1	100,0%		
Vol à main armée (endroit accessible au public)	1	1	100,0%	1	100,0%
Vol avec violence sans arme (transport public)	1	1	100,0%		
Vol avec violence sans arme (voie publique)	4	1	25,0%	3	75,0%
Vol avec violence sans arme (endr. acces. au pub.)	5	1	20,0%	4	80,0%
Total	PA	PA	PA	PA	PA

PH Autre

Figure criminelle / Âge	Nombre total de faits avec au moins 1 suspect identifié	Mineur	%	Majeur	%
Faux policiers	3			3	100,0%
Terrorisme, extrémisme et radicalisme	1			1	100,0%
Cyberharcèlement	44	1	2,3%	43	97,7%
Fraude à l'identité	15			15	100,0%
Total	PA	PA	PA	PA	PA





Partie 2: Niveau SUSPECTS-FAIT (comptage du nombre de combinaisons suspect-fait)

2.1. Nombre de suspects-fait selon le sexe des suspects identifiés (TOP 5 des catégories principales)

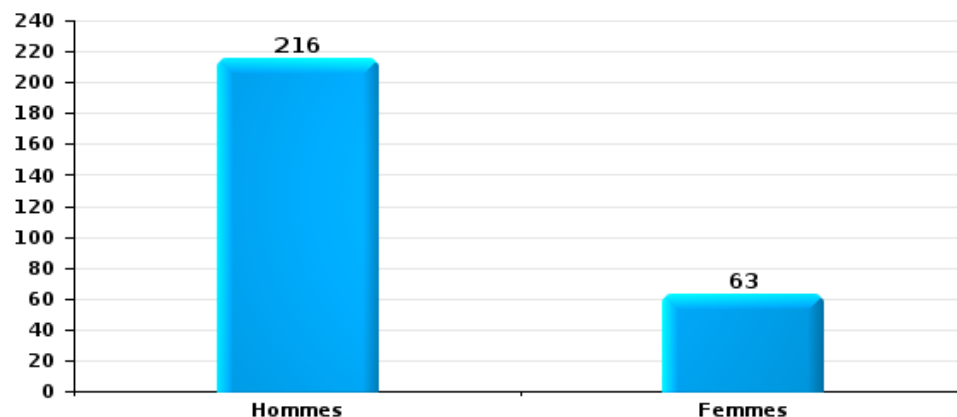
Lorsqu'un même suspect a commis plusieurs faits durant la période considérée, il est aussi comptabilisé plusieurs fois (voir également la note méthodologique)

LIMBURG REGIO HOOFDSTAD

2025

Vol et extorsion

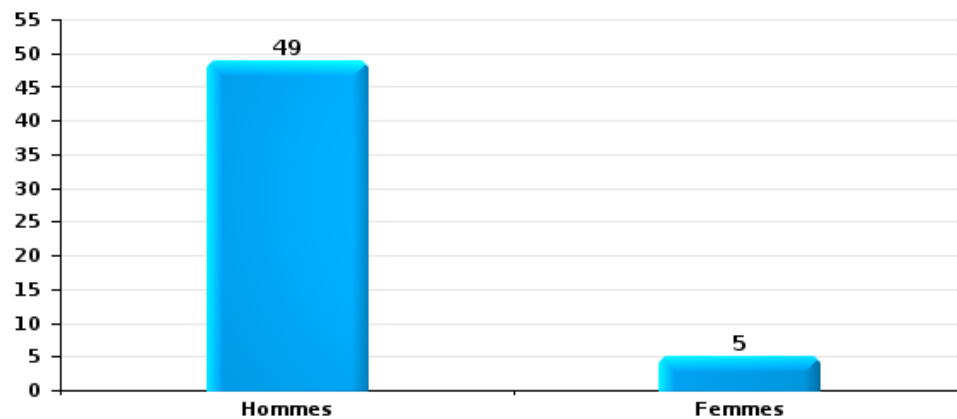
Nombre de suspects-fait selon le sexe





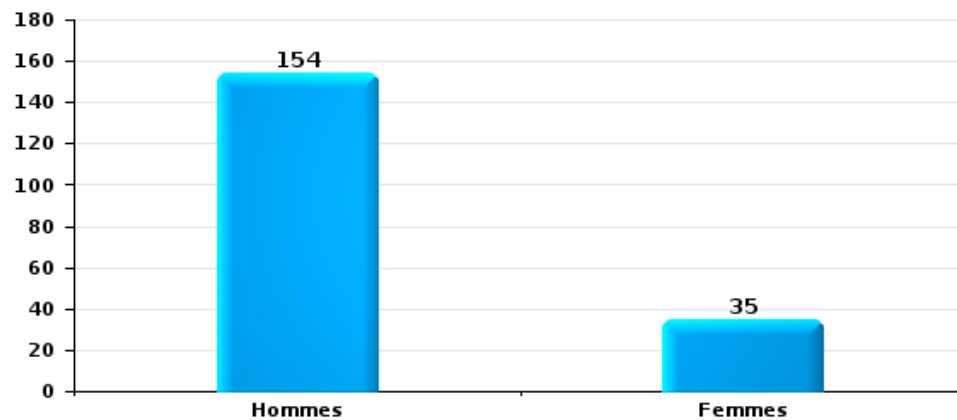
Dégradation de la propriété

Nombre de suspects-fait selon le sexe



Infr. contre l'intégrité physique

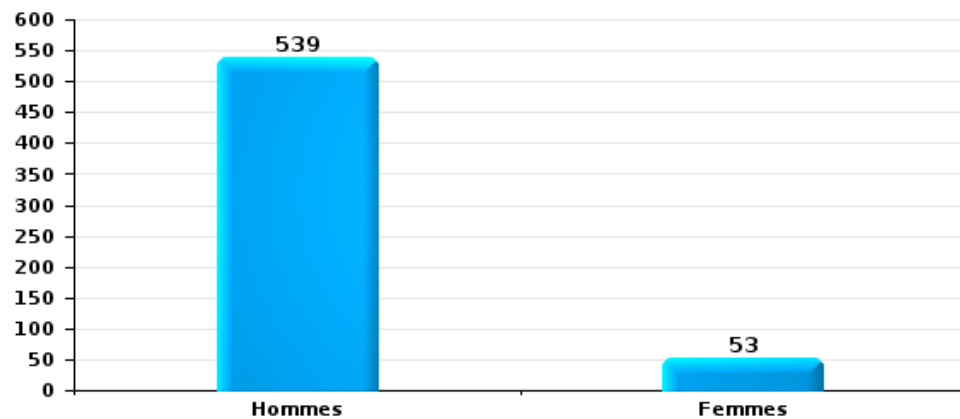
Nombre de suspects-fait selon le sexe





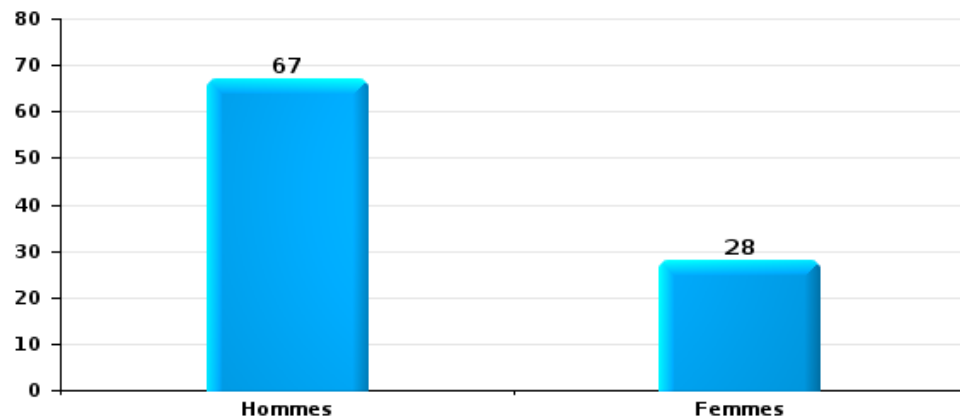
Drogues

Nombre de suspects-fait selon le sexe



Fraude

Nombre de suspects-fait selon le sexe





2.2. Nombre de suspects-fait selon le sexe des suspects identifiés (TOP 5 des figures criminelles)

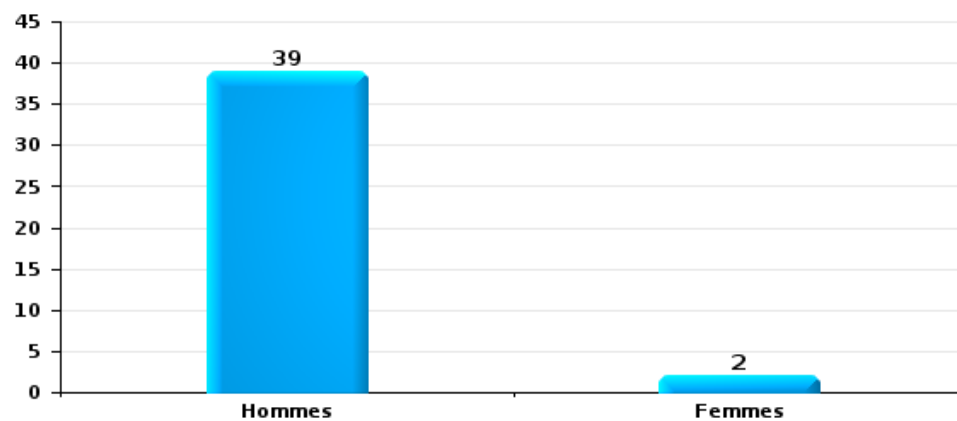
Lorsqu'un même suspect a commis plusieurs faits durant la période considérée, il est aussi comptabilisé plusieurs fois (voir également la note méthodologique)

LIMBURG REGIO HOOFDSTAD

2025

Cambriolage dans bâtiment (total)

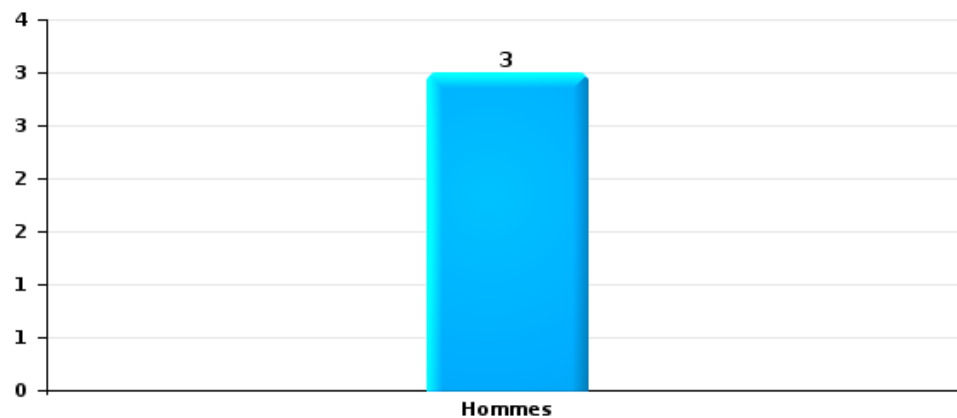
Nombre de suspects-fait selon le sexe





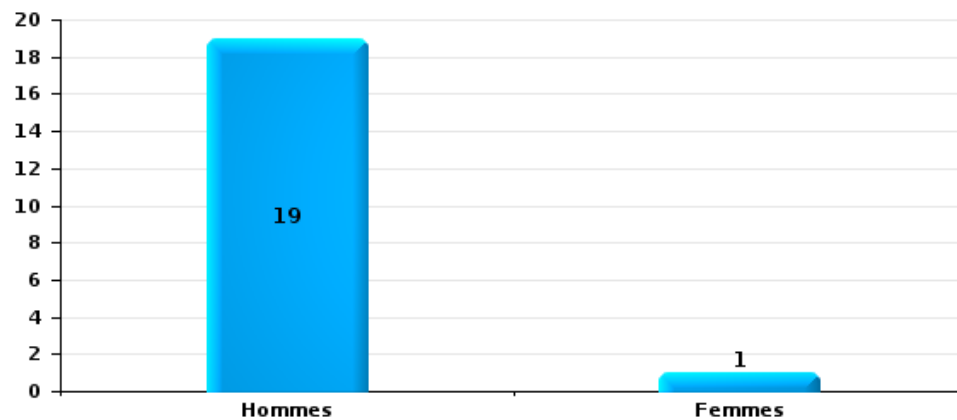
Vol dans ou sur un véhicule

Nombre de suspects-fait selon le sexe



Dégradation de voiture

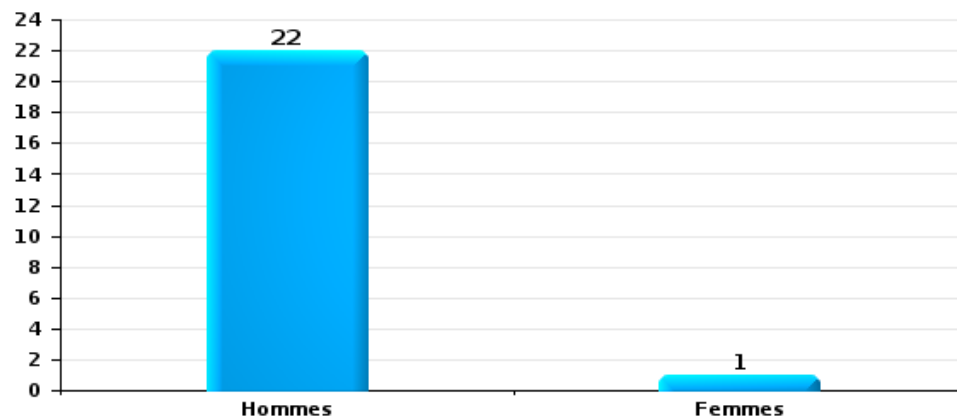
Nombre de suspects-fait selon le sexe





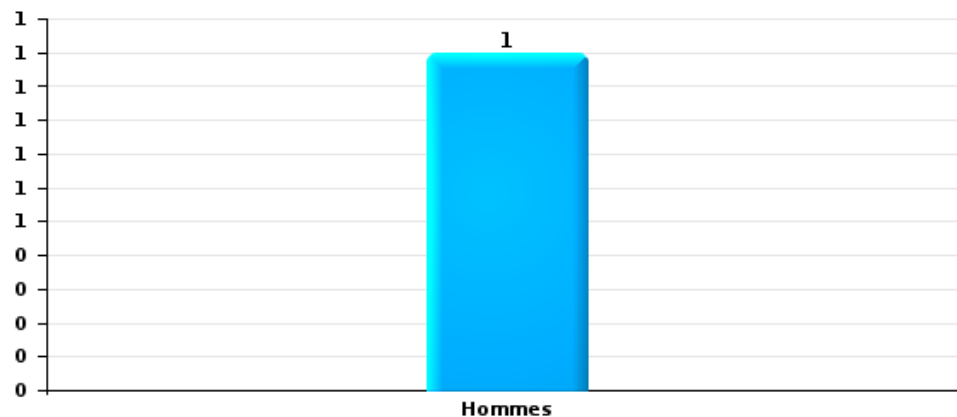
Vol de vélo

Nombre de suspects-fait selon le sexe



Vol à la tire

Nombre de suspects-fait selon le sexe





2.3. Nombre de suspects-fait selon l'âge des suspects identifiés (TOP 5 des catégories principales)

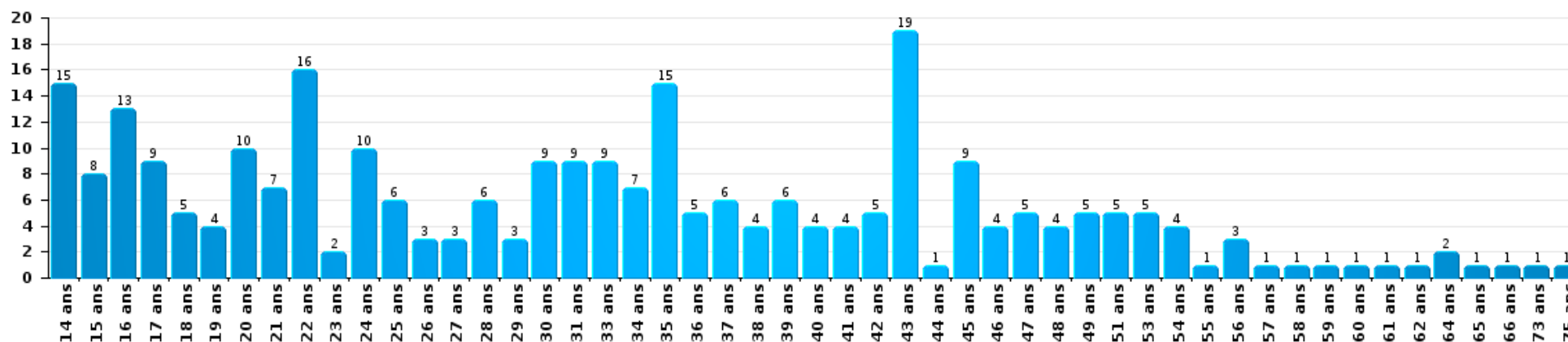
1) Lorsqu'un même suspect a commis plusieurs faits durant la période considérée, il est aussi comptabilisé plusieurs fois, qu'il ait le même âge ou non – 2) Les suspects au-dessous de 14 ans et à partir de 90 ans ne sont pas repris dans le tableau (voir également la note méthodologique)

LIMBURG REGIO HOOFDSTAD

2025

Vol et extorsion

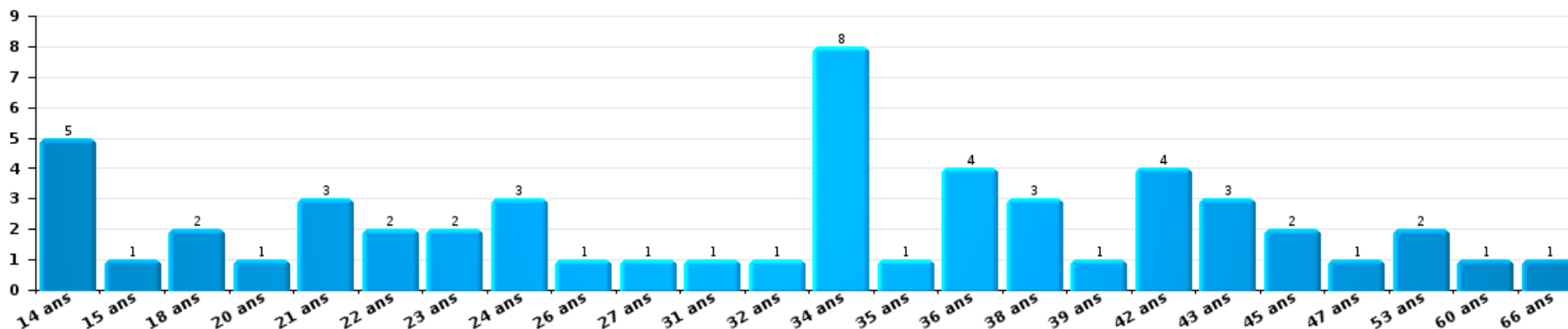
Nombre de suspects-fait par âge (chronologique)





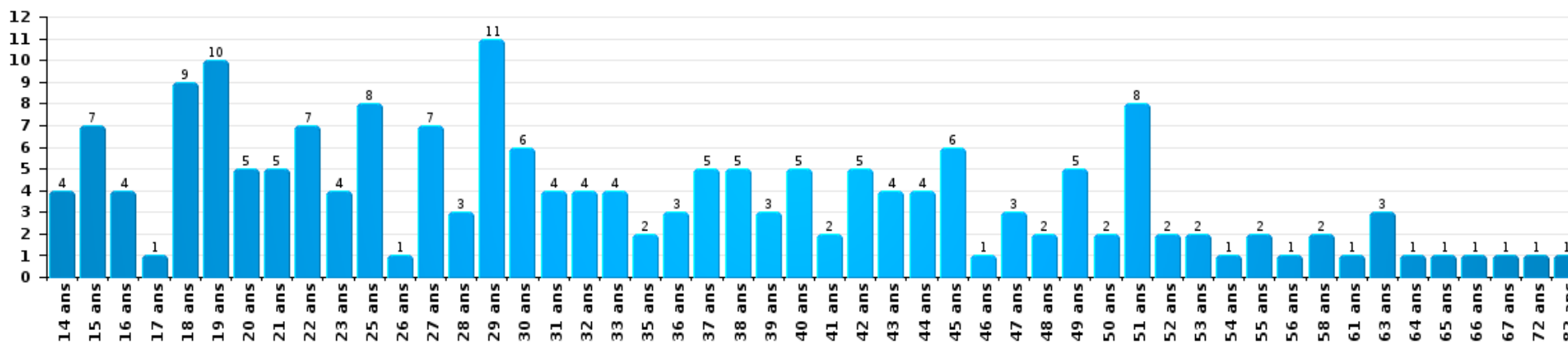
Dégradation de la propriété

Nombre de suspects-fait par âge (chronologique)



Infr. contre l'intégrité physique

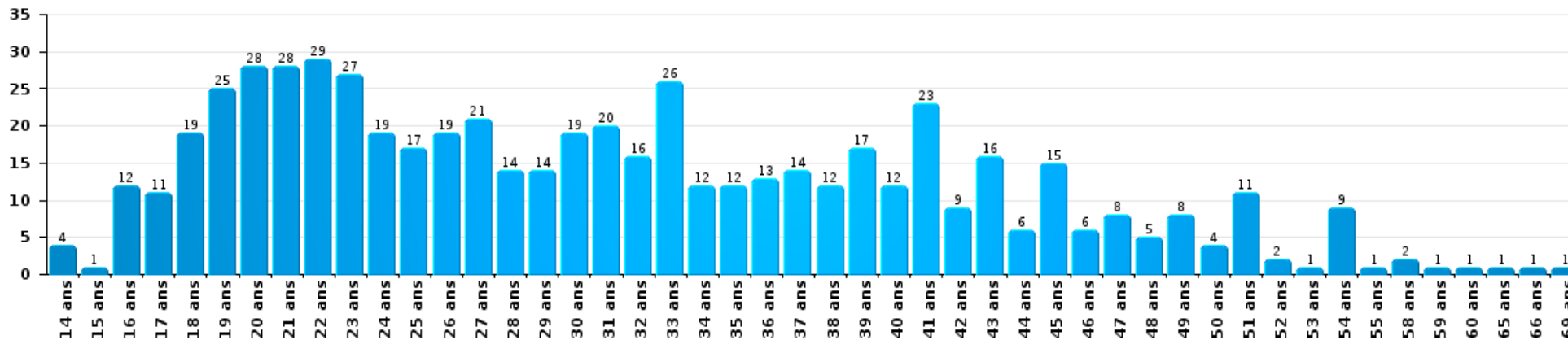
Nombre de suspects-fait par âge (chronologique)





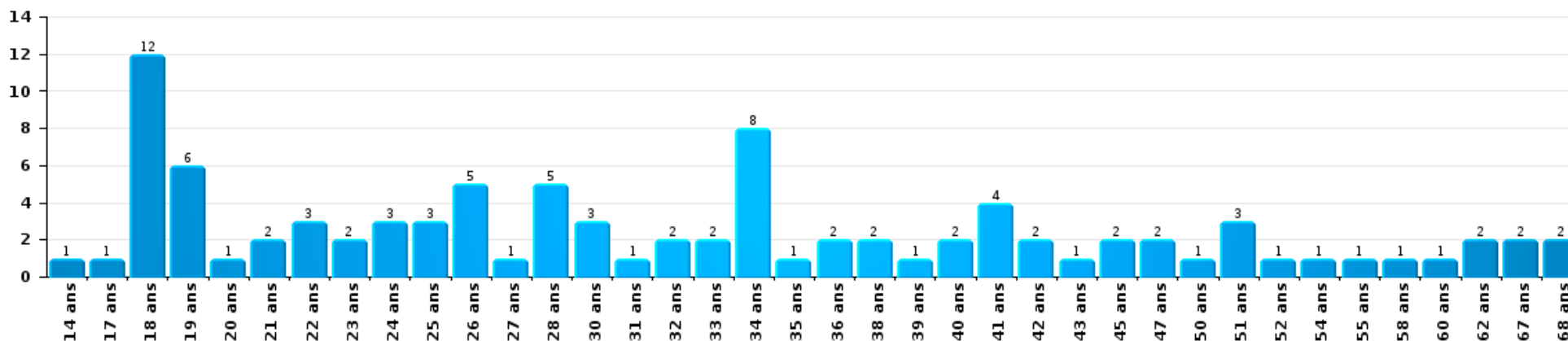
Drogues

Nombre de suspects-fait par âge (chronologique)



Fraude

Nombre de suspects-fait par âge (chronologique)





2.4. Nombre de suspects-fait selon l'âge des suspects identifiés (TOP 5 des figures criminelles)

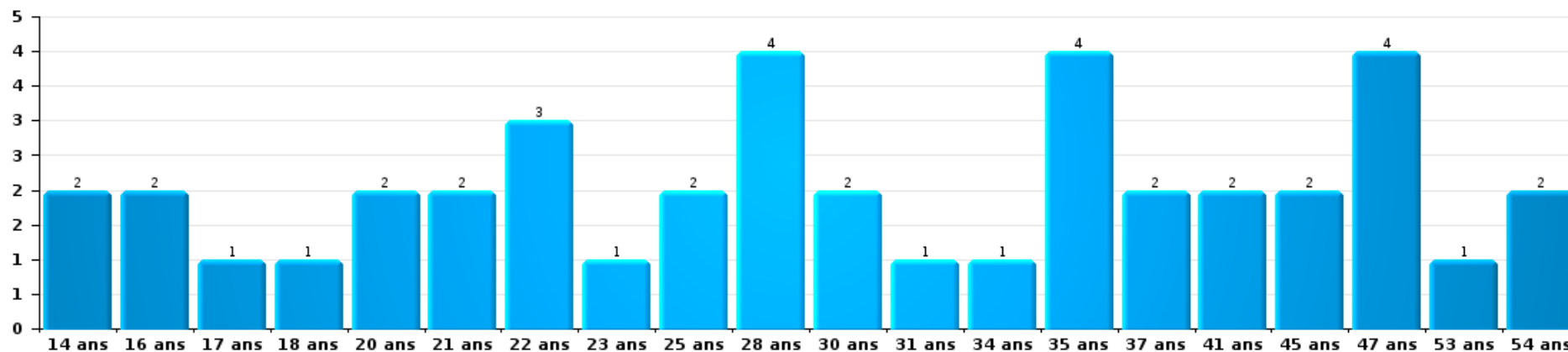
1) Lorsqu'un même suspect a commis plusieurs faits durant la période considérée, il est aussi comptabilisé plusieurs fois, qu'il ait le même âge ou non - 2) Les suspects au-dessous de 14 ans et à partir de 90 ans ne sont pas repris dans le tableau (voir également la note méthodologique)

LIMBURG REGIO HOOFDSTAD

2025

Cambrionage dans bâtiment (total)

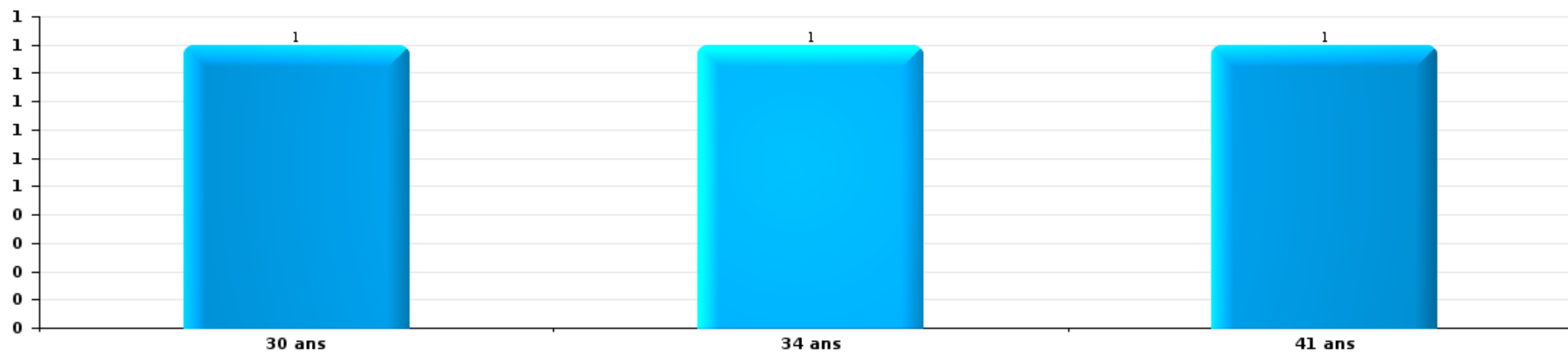
Nombre de suspects-fait par âge (chronologique)





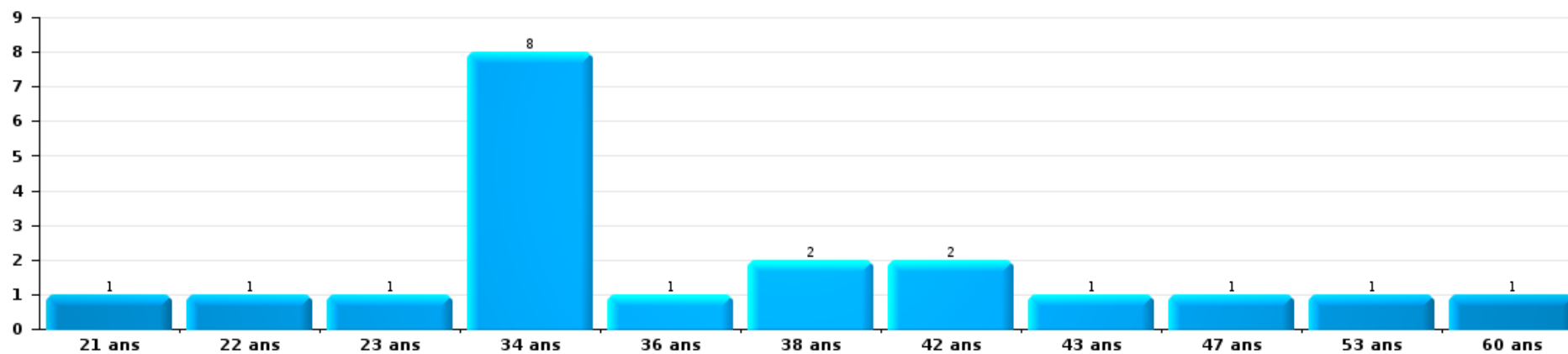
Vol dans ou sur un véhicule

Nombre de suspects-fait par âge (chronologique)



Dégradation de voiture

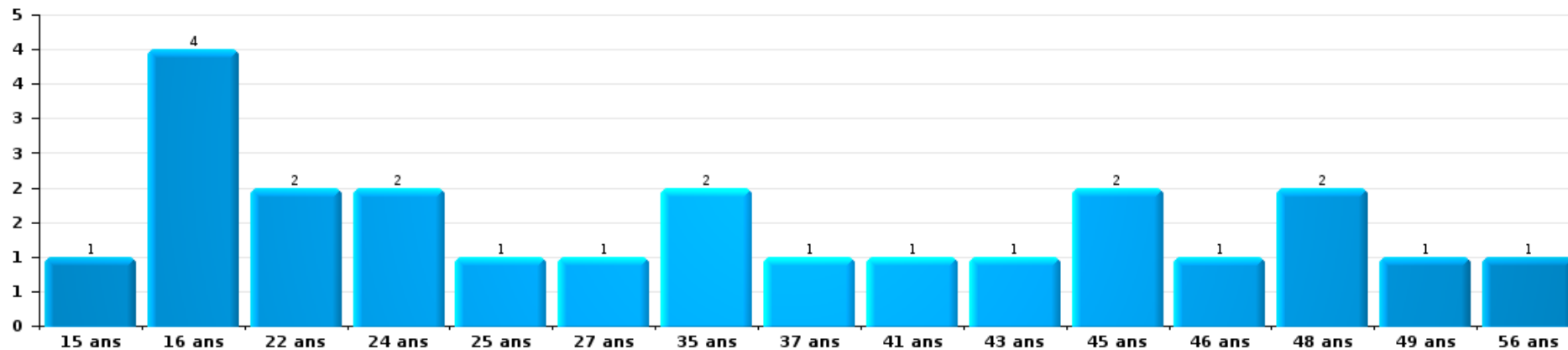
Nombre de suspects-fait par âge (chronologique)





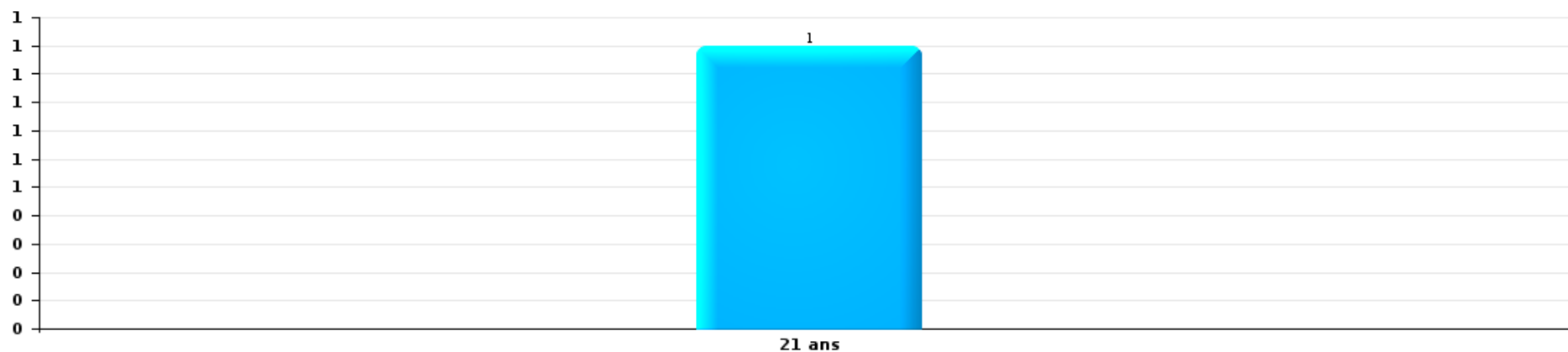
Vol de vélo

Nombre de suspects-fait par âge (chronologique)



Vol à la tire

Nombre de suspects-fait par âge (chronologique)



STATISTIQUES POLICIERES DE CRIMINALITE

LIEU DE PERPETRATION: ZONE DE POLICE

LIMBURG REGIO HOOFDSTAD

***ANNEXE I: DETAIL PAR CATEGORIE DE DELIT
CODE PENAL***



LIMBURG REGIO HOOFDSTAD

Infraction Code pénal

Infr. contre l'intégrité physique

			2000	2015	2016	2017	2018	2019	2020	2021	2022	2023	2024	2025	
Assassinat	Parricide (assassinat)	Tent.			1										
	Empoisonnement (assassinat)	Tent.	1	2	1					1					
	Autres	Acc.		1	1			1		1				2	
		Tent.		3	5	7	1		1	4	3	2		1	
Sous-total			1	6	8	7	1	1	1	6	3	2		3	
Meurtre	Parricide (meurtre)	Acc.				1									
		Tent.		1		1									
	Empoisonnement (meurtre)	Acc.			1	1									
		Tent.							1					1	
	Suite à incendie volontaire / explosion	Tent.	1												
	Non spécifié	Acc.	1			1								1	
		Tent.				1									
Autres	Acc.				1	2		1							
	Tent.		3	6	10	5	8	9	3	4	6	7		2	
Sous-total			2	4	7	12	11	8	11	3	4	6	9	2	
Torture et maltraitance	Torture	Acc.					2		1		1	1	2		
	Traitement inhumain	Acc.					3	2	4		2	3	2	1	
	Traitement dégradant	Acc.							1	1		4		1	
	Non spécifié	Acc.							1						
Sous-total							5	2	7	1	3	8	4	2	
Coups et/ou blessures vol. en sphère familiale	Entre partenaires ou ex-partenaires	Acc.	66	212	209	242	313	290	251	257	280	288	293	144	
	Lors d'un différend familial en général	Acc.	67												
		Tent.	1												
	Par les parents envers un mineur	Acc.	2	19	20	20	17	21	18	20	20	27	27	23	
	Envers les parents	Acc.	2	11	14	25	30	19	32	22	30	37	50	31	
	Envers d'autres ascendants directs ou collatéraux	Acc.	1	12	11	17	16	23	21	12	25	30	34	17	
Tent.								1							
Sous-total			139	254	254	304	376	353	323	311	355	382	404	215	



Infr. contre l'intégrité physique

			2000	2015	2016	2017	2018	2019	2020	2021	2022	2023	2024	2025
Coups et/ou blessures vol. hors sphère familiale	Bagarres (=coups réciproques)	Acc.	67	108	103	115	147	141	139	179	232	208	182	73
		Tent.	1											
	Coups envers fonctionnaire de police	Acc.	6	18	18	17	16	16	13	21	19	23	27	9
		Tent.									2	1		
	Envers un mineur par une pers. ayant autorité	Acc.	5	11	8	10	4	10	9	10	11	10	5	
	Envers un mineur qualité de l'auteur inconnue	Acc.	9	17	17	23	22	28	22	37	36	54	37	29
	Envers pers. vulnérable par pers. ayant autorité	Acc.							3	2	2	1		
	Envers pers. vulnérable (qualité auteur inconnue)	Acc.			3	1		1	1	2		4	8	2
	Envers un mineur par cohabitant sans rel. Autorité	Acc.									1		2	
	Envers un arbitre de manifestation sportive	Acc.		1										
	Coups envers personnel transport public	Acc.		2	4	2	1	2	1	1	5	7	1	3
	Coups envers personnel autre service public	Acc.		3	4		1	3	1	5	5		1	1
	Coups envers profession médicale	Acc.		1		3	2		2	2	3	3	2	3
	Coups envers personnel institut d'enseignement	Acc.		2	6	4	14	8	1	3	4	7	7	5
	Coups envers gardien de prison/corps sécurité	Acc.		2	1	3	8	2		7	2	2	1	1
	Non spécifié	Acc.	455	404	384	396	410	393	228	285	363	382	298	156
	Tent.	9	1	1	2	1		1	1					
	Sous-total		552	570	549	576	626	604	421	555	685	702	571	282
Abstention coupable	Acc.	2	2	1	4	4	1	4	8	1	4		2	
	Sous-total		2	2	4	4	1	4	8	1	4		2	
Autres infr. volontaires. c/ l'intégrité phys.	Privation de soins à enfant ou personne vulnérable	Acc.	1	1	1			2	1	1	2			
	Abandon d'enfant dans le besoin	Acc.			2		1	1	1	1				
	Administration substances nuisibles	Acc.		1	3	2	3	3	7	4	15	4	4	4
		Tent.				1								
	Empoisonnement de denrées	Acc.		1			1							
	Entrave méchante à la circulation	Acc.	24	16	11	14	12	11	11	8	17	10	18	10
	Voies de faits et violences légères	Acc.	20	13	14	9	18	8	7	7	7	9	8	3
	Sous-total		45	32	31	26	35	25	27	21	41	23	30	17
Infr. involontaires contre l'intégrité physique	Homicides involontaires	Acc.		1				1						
	Coups et/ou blessures involontaires	Acc.	20	9	7	3	15	5	5	5	10	5	8	6
	Administration involontaire substances nuisibles	Acc.									2			
	Abstention d'entretien enfant/personne vulnérable	Acc.		1										
	Causer un accident de chemin de fer	Tent.		1										
	Morsure de chien	Acc.	1	10	12	12	14	12	27	22	11	21	21	8
	Non spécifié	Acc.			1									



Infr. contre l'intégrité physique

			2000	2015	2016	2017	2018	2019	2020	2021	2022	2023	2024	2025
		Sous-total	21	22	20	15	29	18	32	27	23	26	29	14
		Total	762	890	870	944	1.087	1.012	826	932	1.115	1.153	1.047	537



Infr. contre la liberté individuelle

			2000	2015	2016	2017	2018	2019	2020	2021	2022	2023	2024	2025
Prise d'otages	Acc.			1	1			2	1					
	Sous-total			1	1			2	1					
Enlèvement de mineur ou personne vulnérable	Enlèvement parental	Acc.		4	7	2	1	1	3	2	4	3	2	2
		Tent.						1		1			1	
	Autre enlèvement	Acc.	3	2	2				2	1				3
		Tent.		1	4	5	1	2	1		2	3	4	
	Sous-total	3	7	13	7	2	3	7	7	3	7	6	10	2
Détenition par un particulier	Acc.	2	5	8	4	12	4	10	8	11	12	15		2
	Tent.				1	1			2					
	Sous-total	2	5	8	4	13	5	10	8	13	12	15		2
	Total	5	13	22	11	15	10	18	11	20	18	25		4



Infr. contre les mœurs

			2000	2015	2016	2017	2018	2019	2020	2021	2022	2023	2024	2025	
Viol n'ayant pas causé la mort	Victime < 10a	Acc.	4	3	3	3	5	5	5	3	1				
		Tent.				1									
	Victime 10a - 14a	Acc.	2	4	3	4	4	3	5	7	3				
		Tent.		1											
	Victime 14a - 16a	Acc.	1	8	11	11	5	3	3	5					
		Acc.	1	7	4	5	4	10	5	3	2				
	Victime 16a - 18a	Tent.					1	1				1			
		Acc.	7	17	23	15	28	27	26	22	13				
Victime majeure	Tent.	1	3	3	3	1	3				3				
	Acc.		1	1				1							
Victime âge inconnu	Acc.														
	Sous-total		16	44	48	41	49	53	44	40	23				
Viol avec conséquence inconnue		Acc.	7	3				1						1	
		Sous-total	7	3				1						1	
Viol n'ayant pas causé la mort (nvCPS)	Victime < 16a	Acc.							1	2	11	22	17	8	
		Acc.									4	4	7	1	
	Victime majeure	Acc.							1	1	23	39	40	21	
		Sous-total							2	3	38	65	64	30	
Attentat à la pudeur ayant causé la mort	Victime < 16a	Acc.						1							
		Sous-total						1							
Attentat à la pudeur avec violence / menace	Victime < 16a	Acc.	2	5	8	7	7	3	3	4	1				
		Tent.				1			1						
	Victime 16a - 18a	Acc.	1	2	2	2	2	5	1	2					
		Acc.	5	16	21	29	10	14	22	13	5				
Victime majeure	Tent.			1	1		2	1							
	Sous-total		8	23	32	40	19	24	28	19	6				
Attentat à la pudeur sans violence / menace	Victime < 16a	Acc.	9	30	22	29	26	20	31	15	11				
		Tent.		1	2	1	2	1		1					
	Victime 16a - 18a	Acc.		4	4	6	9	7	4	8					
		Acc.	3	8	13	22	13	17	11	16	6				
	Victime âge inconnu	Tent.		1	1						1				
	Sous-total		12	44	42	58	50	45	46	40	18				
Attentat à la pudeur non spécifié		Acc.	13	2											
		Sous-total	13	2											

FPF/DGR/DR/BIPOL - Statistiques policières de criminalité (date de clôture: 31/10/2025)
 Les données pour les années 2001 jusqu'à 2014 ne sont plus publiées mais restent disponibles sur demande auprès du service BIPOL.
 Les données pour 2025 ne concernent que le 1er semestre.



Infr. contre les mœurs

			2000	2015	2016	2017	2018	2019	2020	2021	2022	2023	2024	2025
Atteinte intégrité sexuelle sans mort (nvCPS)	Victime < 16a	Acc.									21	29	34	12
	Victime 16a - 18a	Acc.								1	7	11	8	5
	Victime majeure	Acc.							2		18	25	37	20
	Sous-total								2	1	46	65	79	37
Pornographie enfantine	Détention	Acc.	2	8	10	18	5	10	9	8	3			
	Distribution	Acc.	1	12	9	21	19	33	26	28	2			
	Accès pornographie enfantine via technologie	Acc.				7	2	1	1	1	9	2		
	Non spécifié	Acc.				2								
Sous-total		3	20	19	41	31	45	36	37	14	2			
Pornographie		Acc.		2	2	1	1		1		1			
	Sous-total			2	2	1	1		1		1			
Incitation à la débauche	Victime mineure	Acc.		1	5	5	6	5	11	2	4			
		Tent.						1						
	Victime majeure	Acc.							1	2				
	Age victime inconnu	Acc.				2	1				1			
	Publicité par ICT pour débauche	Acc.			1			1	1	1				
	Autre publicité pour débauche	Acc.	2					2						
Sous-total		2	2	7	5	8	10	13	5	5				
Exploitation de la débauche d'autrui	Victime mineure	Acc.			1				3	2				
	Victime majeure	Acc.	2	3	2		4	7	5	3	1			
	Age victime non spécifié	Acc.	1											
	Age victime inconnu	Acc.	3		1		6	1						
Sous-total		6	3	4		10	8	8	5	1				
Outrage public aux bonnes mœurs	Actions (exhibitionnisme, etc.)	Acc.	17	22	11	31	19	25	31	27	20			
	Ecrits, images, objets	Acc.	9	7	16	16	7	11	18	18	11			
		Tent.							1					
	Obscénités en public	Acc.		1										
	Exhibitionnisme (nvCPS)	Acc.									2	29	18	16
	Contenu pornographique extrême ou violent (nvCPS)	Acc.										2	5	
Sous-total		29	30	27	47	26	36	50	45	33	31	23	16	

FPF/DGR/DR/BIPOL - Statistiques policières de criminalité (date de clôture: 31/10/2025)
 Les données pour les années 2001 jusqu'à 2014 ne sont plus publiées mais restent disponibles sur demande auprès du service BIPOL.
 Les données pour 2025 ne concernent que le 1er semestre.



Infr. contre les mœurs

			2000	2015	2016	2017	2018	2019	2020	2021	2022	2023	2024	2025
Voyeurisme	Observation/enregistrement de nudité ou intimité	Acc.			7	5	5	7	11	4	2			
		Tent.				1								
	Diffusion enregistrement nudité ou intimité	Acc.			7	3	2	7	8	3				
		Tent.						1						
Sous-total				7	12	9	9	19	12	5				
Voyeurisme direct (nvCPS)	Victime < 16a	Acc.									2	1		
	Victime majeure	Acc.									2	1	2	
	Sous-total										4	2	2	
Voyeurisme via moyen technique ou autre (nvCPS)	Victime < 16a	Acc.									1	3	1	1
	Victime 16a - 18a	Acc.									2	2		
	Victime majeure	Acc.								1	5	1	6	1
	Sous-total									1	8	6	7	2
Diffusion de contenu à caractère sexuel (nvCPS)	Victime < 16a	Acc.									2	4	5	3
	Victime 16a - 18a	Acc.										2	2	1
	Victime majeure	Acc.									2	1	9	3
	Sous-total										4	7	16	7
Diffusion contenu sex. but méchant/lucrat. (nvCPS)	Victime < 16a	Acc.									1	6	9	2
	Victime 16a - 18a	Acc.									1	6		1
		Tent.										1		
	Victime majeure	Acc.									7	8	8	1
		Tent.										1		
Sous-total										9	22	17	4	
Grooming (contact par ICT avec mineur < 16 ans)			Acc.		3	3		1	1	5	3			
Sous-total				3	3		1	1	5	3				
Grooming offline - sans ICT (nvCPS)	Victime < 16a	Acc.										2		2
	Victime 16a - 18a	Acc.											1	
	Sous-total											2	1	2
Grooming online - avec ICT (nvCPS)	Victime < 16a	Acc.								1	5	10	4	
	Victime 16a - 18a	Acc.										1		
	Sous-total									1	5	11	4	
Exploitation sexuelle mineurs-prostitution (nvCPS)			Acc.									2	3	1
Sous-total											2	3	1	



Infr. contre les mœurs

			2000	2015	2016	2017	2018	2019	2020	2021	2022	2023	2024	2025
Images d'abus sexuels de mineurs (nvCPS)	Production/diffusion images abus sexuels (nvCPS)	Acc.								1	5	14	15	5
	Détention/acquisition images abus sexuels (nvCPS)	Acc.									2	8	13	2
	Accès à images abus sexuels de mineurs (nvCPS)	Acc.										1	2	1
		Sous-total								1	7	23	30	8
Abus de la prostitution - personne majeure (nvCPS)		Acc.										6	3	2
		Sous-total										6	3	2
		Total	96	173	191	248	203	232	251	215	230	244	250	109



Infr. contre autres valeurs morales et sentiments

			2000	2015	2016	2017	2018	2019	2020	2021	2022	2023	2024	2025
Harcèlement	Harcèlement par téléphone (OLD)	Acc.	36											
		Acc.	44	279	237	258	262	282	307	297	272	287	304	151
	Sous-total	80	279	237	258	262	282	307	297	272	287	304	151	
Violation de sépulture		Acc.	1	2	7	7	1	7	4	1		2		
		Sous-total	1	2	7	7	1	7	4	1		2		
Violation du secret professionnel		Acc.	1	4	4	2	5	3	6	3	7	2	2	1
		Sous-total	1	4	4	2	5	3	6	3	7	2	2	1
Atteinte à l'honneur	Calomnie et diffamation	Acc.	37	66	64	68	52	70	71	58	64	79	54	12
	Déclaration calomnieuse	Acc.	4	8	2	1		6	1	5	3	4	1	
	Imputation calomnieuse	Acc.	8	15	9	8	13	12	9	20	6	5	6	
	Divulgateion méchante	Acc.	6	2	5	2	2	5	3	2	4	3		2
	Injures (Délit)	Acc.	11	24	30	35	18	26	31	39	48	32	22	11
	Non spécifié	Acc.			1	1								
	Sous-total	66	115	111	115	85	119	115	124	125	123	83	25	
Vie privée	Intrusion de nuit	Acc.	7	1					1		1	1		
	Violation de domicile par un particulier	Acc.	22	19	27	17	23	18	21	17	20	27	26	10
	Violation du secret des lettres	Acc.	1	1	2	7	2	3	5	2	2	8	2	1
	Sous-total	30	21	29	24	25	21	27	19	23	36	28	11	
Tapage nocturne		Acc.	33		1	4	2	1	3	3	2			
		Sous-total	33		1	4	2	1	3	3	2			
Violation de communication par particulier		Acc.		1	3	4			2	2		6	1	
		Sous-total		1	3	4			2	2		6	1	
Abus faiblesses de personnes		Acc.			2	1	2	6	1	3	3	2	1	1
		Sous-total			2	1	2	6	1	3	3	2	1	1
Vie privée mineur: publication de l'identité		Acc.							1			1		
		Sous-total							1			1		
Vie privée moeurs: publication identité victime		Acc.				1	1	1	1	1	3	6		1
		Sous-total				1	1	1	1	1	3	6		1
Cyberlokkking (leurre de mineur par ICT)		Acc.		1	2			2		2	3	4	1	
		Tent.						1						
		Sous-total		1	2			3		2	3	4	1	

FPF/DGR/DR/BIPOL - Statistiques policières de criminalité (date de clôture: 31/10/2025)
 Les données pour les années 2001 jusqu'à 2014 ne sont plus publiées mais restent disponibles sur demande auprès du service BIPOL.
 Les données pour 2025 ne concernent que le 1er semestre.



Infr. contre autres valeurs morales et sentiments

		2000	2015	2016	2017	2018	2019	2020	2021	2022	2023	2024	2025
Attirer ou utiliser mineur ou personne vulnérable	Acc.			1	1			1	2				
	Tent.					1							
	Sous-total			1	1	1		1	2				
Occupation bien d'autrui (squatter)	Pénétrer / occuper / séjourner (bien non habité)	Acc.				3	4	24	5	2	29	11	4
		Tent.					1						
	Pénétrer / occuper / séjourner (bien habité)	Acc.									3	2	1
		Sous-total				3	5	24	5	2	32	13	5
Total		211	423	397	417	387	448	492	462	440	501	433	195



Infr. relative au statut juridique de l'enfant

			2000	2015	2016	2017	2018	2019	2020	2021	2022	2023	2024	2025
Non-représentation d'enfants	Par les parents	Acc.	4	2		1		1	1		1	7	7	1
	Par une personne qui en a la charge	Acc.				1	1							
		Sous-total	4	2		2	1	1	1		1	7	7	1
		Total	4	2		2	1	1	1		1	7	7	1



Vol et extorsion

			2000	2015	2016	2017	2018	2019	2020	2021	2022	2023	2024	2025
Vol avec circ. aggr.	Avec violence	Acc.	68	88	41	32	35	26	23	33	37	27	18	13
		Tent.	13	14	9	12	12	8	4	9	6	5	5	3
	Sans violence	Acc.	1.125	1.175	1.032	942	781	606	389	426	584	482	364	224
		Tent.	405	550	509	420	372	335	213	222	232	225	195	86
	Sous-total			1.611	1.827	1.591	1.406	1.200	975	629	690	859	739	582
Vol sans circ. aggr.	Avec violence	Acc.	16	67	41	35	31	26	28	25	29	38	13	
		Tent.	3	9	4	4	3	4	3	6	4	6	2	2
	Sans violence, Vol à la tire	Acc.	112	346	426	322	270	251	66	74	152	87	45	21
		Tent.	1	1	6	1	1	1		2		1		
	Sans violence, Vol d'usage	Acc.	3	2	1	7	4	5	2	5	5	3	2	4
		Acc.	27	49	68	49	54	42	24	39	47	66	50	21
	Sans violence, Vol domestique	Tent.			2									
		Inc.	24											
	Sans violence	Acc.	2.863	2.427	2.334	2.105	1.919	1.770	1.122	1.183	1.654	1.534	1.155	603
		Tent.	39	51	43	44	52	35	22	21	34	45	33	18
Sous-total			3.088	2.952	2.925	2.567	2.334	2.134	1.267	1.355	1.925	1.780	1.300	682
Vol non spécifié	Acc.		1.750	10	6	1	3	1	4		3	3	3	1
		Tent.	615	4										
	Sous-total			2.365	14	6	1	3	1	4		3	3	3
Extorsion	Acc.		17	25	34	21	17	21	28	29	45	38	50	26
		Tent.	4	10	5	3	8	14	5	8	17	20	6	2
	Sous-total			21	35	39	24	25	35	33	37	62	58	56
Fabrication de fausses clefs	Acc.	1												
	Sous-total		1											
Maraudage	Acc.	1												
	Sous-total		1											
Total			7.087	4.828	4.561	3.998	3.562	3.145	1.933	2.082	2.849	2.580	1.941	1.037

FPF/DGR/DR/BIPOL - Statistiques policières de criminalité (date de clôture: 31/10/2025)
 Les données pour les années 2001 jusqu'à 2014 ne sont plus publiées mais restent disponibles sur demande auprès du service BIPOL.
 Les données pour 2025 ne concernent que le 1er semestre.



Fraude

			2000	2015	2016	2017	2018	2019	2020	2021	2022	2023	2024	2025
Blanchiment d'argent	Acc.			6	9	7	33	14	42	36	32	36	51	15
	Sous-total			6	9	7	33	14	42	36	32	36	51	15
Recel	Recel simple	Acc.	13	20	6	8	9	12	9	5	12	7	7	2
		Tent.						1						
	Recel qualifié	Acc.	8	2		1	2	3	1	1	2			
		Acc.	8					1		1	1			
	Non spécifié	Tent.	2											
	Sous-total		31	22	6	9	11	17	10	7	15	7	7	2
Grivèlerie	Carburant / lubrifiant	Acc.	19	12	20	10	11	10	3	6	1	9	1	
		Acc.	5	12	5	3	4	11	12	1	4	14	6	2
		Tent.	1											
	Voiture de location	Acc.	11	3	2	7	7	5	5	5	2	8	6	1
	Logements	Acc.	4		2	1		3	4		1	2	2	5
	Acc.	3												
	Sous-total		43	27	29	21	22	29	24	12	8	33	15	8
Corruption privée	Acc.					1	1							
	Sous-total					1	1							
Détournement et destruction frauduleuse	Cel frauduleux	Acc.	49	24	33	27	33	26	27	24	35	52	39	19
	D'argent, de papiers, etc.	Acc.		3	3	1	4	1	3	4	1	1	1	
	D'objets saisis	Acc.		6	2	1		1	2	2				
	De biens mobiliers des époux	Acc.		1										
	D'héritage	Acc.								1				
	Acc.	4	3	1	1	2		1	1				1	
	Sous-total		53	37	39	30	39	28	33	32	36	53	40	20
Esroquerie	Fraude par internet	Acc.		187	179	212	283	398	457	456	379	461	392	200
		Tent.		31	24	23	50	42	27	15	20	17	14	11
	Esroquerie sans internet	Acc.	2	104	95	97	121	95	65	75	102	137	243	150
		Tent.		26	20	15	21	13	9	2	11	8	27	15
	Non spécifié	Acc.	145											
	Tent.	13												
	Sous-total		160	348	318	347	475	548	558	548	512	623	676	376



Fraude

			2000	2015	2016	2017	2018	2019	2020	2021	2022	2023	2024	2025	
Tromperie	Marchandises vendues / travail fourni	Acc.	2	3	3	1			1	1	1				
	Monnaies	Acc.	1												
	Endossement frauduleux d'effets de commerce	Acc.				1									
	Endossement frauduleux de factures	Acc.	2												
		Sous-total	5	3	3	1	1		1	1	1				
Abus de confiance et infr. apparentées	Abus de confiance	Acc.	105	103	85	87	111	90	89	75	94	91	73	26	
		Tent.	1			1		1				1			
	Abus des faiblesses	Acc.	5	5	2	6	9	6	7	7	4	4	4	6	3
		Tent.										1			
		Sous-total	111	108	87	94	120	97	96	82	98	97	79	29	
Abus de biens sociaux	Par des sociétés	Acc.			2	5	1	1		1	2	3	3	2	
	Par des A.S.B.L.	Acc.	1										1		
	Non spécifié	Acc.		1		1		1							
	Autres	Acc.				3	2	2	1	1		2			
		Sous-total	1	1	2	9	3	4	1	2	2	5	4	2	
Infr. liées à l'insolvabilité	Par des tiers	Acc.		1	1	2	1	4	2	2	13	4	7	1	
	Par le débiteur	Acc.		7	6	9	14	29	31	19	22	20	32	9	
	Non spécifié	Acc.	3	21	7	3	2	1	5	4	2	1	8	1	
		Sous-total	3	29	14	14	17	34	38	25	37	25	47	11	
Insolvabilité frauduleuse		Acc.	1	2	1	1	1	4	1	4	3	1			
		Sous-total	1	2	1	1	1	4	1	4	3	1			
Chèques sans provision		Acc.	35	1											
		Tent.	2												
		Sous-total	37	1											
Compartiments cachés moyens de transport		Acc.										2	1		
		Sous-total										2	1		
		Total	445	584	508	533	723	776	804	749	744	880	921	464	

FPF/DGR/DRI/BIPOL - Statistiques policières de criminalité (date de clôture: 31/10/2025)
 Les données pour les années 2001 jusqu'à 2014 ne sont plus publiées mais restent disponibles sur demande auprès du service BIPOL.
 Les données pour 2025 ne concernent que le 1er semestre.



Dégradation de la propriété

			2000	2015	2016	2017	2018	2019	2020	2021	2022	2023	2024	2025	
Incendie volontaire	Dans lieu habité (de jour)	Acc.		1	3	2	3	3	2	1	1	1	8	4	
		Tent.	1			1					1		2		
	Dans lieu habité (de nuit)	Acc.	2	3	1	3	3	3	4	6	4	4	11	4	2
		Tent.									1				
	Dans lieu habité (moment indéterminé)		Acc.											1	
	Dans un autre lieu (de jour)	Acc.	7	12	7	9	10	9	11	10	9	9	12	8	6
		Tent.	1		1						1	1			3
	Dans un autre lieu (de nuit)	Acc.	4	7	19	14	23	12	12	11	13	9	9	7	4
		Tent.					3				1				
	Dans un autre lieu (moment indéterminé)	Acc.	3	3	3	2	5	4		2	5	4	4	2	
Tent.					3		1								
Non spécifié	Acc.	13				1	2								
	Tent.	1													
		Sous-total	32	26	34	33	49	34	29	32	35	37	32	19	
Destruction par explosion volontaire	Dans lieu habité (de nuit)	Acc.			1										
	Dans un autre lieu (de jour)	Acc.		2		3		1					1		
	Dans un autre lieu (de nuit)	Acc.		2	2	2	1	1	1	1			1		
		Sous-total		4	3	5	1	2	1	1			2		
Incendie involontaire			Acc.	55	59	70	53	79	50	42	38	32	25	36	
			Tent.	1											
			Sous-total	56	59	70	53	79	50	42	38	32	25	36	
Destruction, dénaturation, dégradation	Avec circ. aggr.	Acc.	61	20	16	14	11	5	2	2	2	3	4	1	
		Acc.	1	2	2	1	2	6	4	2			3	1	
	Destruction de biens agricoles		Tent.	1											
	Non spécifié	Acc.	281		1		1								
		Tent.	2												
		Sous-total	346	22	19	15	14	11	6	4	2	6	5	2	



Dégradation de la propriété

			2000	2015	2016	2017	2018	2019	2020	2021	2022	2023	2024	2025
Vandalisme	Sur véhicules	Inc.	5											
		Acc.	331	541	446	504	407	412	311	336	359	364	270	152
		Tent.	1			1	1		1		1			
	Sur autres biens mobiliers	Acc.	478	121	78	125	109	110	83	97	105	88	68	32
		Tent.	1											
	Graffitis	Acc.	6	90	53	32	31	29	21	18	49	28	3	6
		Tent.												
	Autres détériorations sur biens immobiliers	Acc.	170	401	407	392	398	324	279	322	282	364	247	142
		Tent.	1											
	Dégradation de clôture	Acc.	19	23	22	18	14	20	9	9	16	20	19	15
		Tent.	1											
	Sous-total			1.013	1.176	1.006	1.072	960	895	704	782	812	864	607
Total			1.447	1.287	1.132	1.178	1.103	992	782	857	881	932	682	388



Infr. contre la Sécurité de l'Etat

			2000	2015	2016	2017	2018	2019	2020	2021	2022	2023	2024	2025
Sûreté intérieure de l'Etat	Acc.						1							
	Sous-total						1							
Sûreté extérieure de l'Etat	Acc.				1									
	Sous-total				1									
Terrorisme	Groupe terroriste	Acc.		3	6	3	3		1		1	2		
	Diffuser un message qui incite au terrorisme	Acc.		2				1				1	1	
	Sous-total			5	6	3	3	1	1		1	3	1	
Total				5	7	3	4	1	1		1	3	1	



Infr. contre la sécurité publique

			2000	2015	2016	2017	2018	2019	2020	2021	2022	2023	2024	2025
Organisation criminelle	Acc.			2	3	3	5	3	6	5	4	2	11	3
	Sous-total			2	3	3	5	3	6	5	4	2	11	3
Association de malfaiteurs	Acc.		2	23	25	32	27	19	23	22	20	25	12	13
	Sous-total		2	23	25	32	27	19	23	22	20	25	12	13
Evasion de prisonniers	Evasion simple	Acc.	4	1	1				2	3		2	6	
		Tent.										1		
	Evasion qualifiée	Acc.	1	1										
		Tent.					1							
	Non-entrée de congé	Acc.		31	18	20	22	20	17	13	35	26	50	17
		Acc.		21	22	18	18	20	18	23	21	27	17	2
	Non-respect surveillance électronique	Acc.	4	2	1	1	2	2			1	2	6	
		Tent.	1											
Sous-total		10	56	42	39	42	43	37	39	57	58	79	19	
Recel	Recel de criminel	Acc.			1	1				1				1
	Sous-total			1	1	1			1					1
Menaces	Menace d'attentat	Acc.	1	22	28	42	25	16	22	16	6	3	2	3
		Acc.	309	199	182	201	200	212	184	165	179	192	171	88
	Verbales	Tent.	1											
		Acc.	26	64	64	78	89	93	77	80	80	83	69	46
	Ecrites	Tent.	1											
		Inc.	1											
	Par gestes, emblèmes	Acc.	85	50	49	33	59	81	59	92	114	112	114	51
		Acc.	3	4	4	6	12	5	7	4	5	6	5	3
Alerte à la bombe	Acc.	38	1	1	1	3	2	1	1		4	2		
	Tent.	3												
Sous-total		468	340	328	361	388	409	350	358	384	400	363	191	
Total			480	421	399	435	463	474	416	425	465	485	465	227

FPF/DGR/DRI/BIPOL - Statistiques policières de criminalité (date de clôture: 31/10/2025)
 Les données pour les années 2001 jusqu'à 2014 ne sont plus publiées mais restent disponibles sur demande auprès du service BIPOL.
 Les données pour 2025 ne concernent que le 1er semestre.



Infr. contre l'autorité publique

			2000	2015	2016	2017	2018	2019	2020	2021	2022	2023	2024	2025
Violence c/ personnes investies autorité publique		Acc.	2	3	1	2	3	3	1	1		1	2	2
		Sous-total	2	3	1	2	3	3	1	1		1	2	2
Rébellion	Rébellion armée	Acc.	1	4	14	7	6	6	3	12	9	5	8	
	Rébellion non armée	Acc.	17	62	60	67	86	78	47	60	51	71	66	26
	Non spécifié	Acc.	10	1	1		1		3		1	1	1	
		Tent.	1											
		Sous-total	29	67	75	74	93	84	53	72	61	77	75	26
Outrages		Acc.	11	21	18	27	20	24	18	18	14	14	17	11
		Sous-total	11	21	18	27	20	24	18	18	14	14	17	11
Refus de coopération (informatique et télécom)		Acc.				1	2		2			2	5	
		Sous-total				1	2		2			2	5	
Autres infractions	Bris de scellés	Acc.	7	3	3	5		5	2	1	4		2	1
	Entraves exercice fonction judiciaire	Acc.	1		1	1	1							
	Imprimés sans éditeur responsable	Acc.	2											
	Industrie, commerce et enchères publiques	Acc.				2	1	1	2					
		Sous-total	10	3	4	8	2	6	4	1	4		2	1
		Total	52	94	98	112	120	117	78	92	79	94	101	40



Infr. contre la foi publique

			2000	2015	2016	2017	2018	2019	2020	2021	2022	2023	2024	2025
Faux en écritures	Faux en écritures	Acc.	63	81	53	54	54	64	61	56	49	45	33	20
		Tent.	1			1				1		1		
	Usage de faux en écrit. et écrit. falsifiées	Acc.	5	29	20	22	15	18	22	24	18	17	9	7
		Tent.					2							
	Sous-total			69	110	73	77	71	82	83	81	67	63	42
Usurpation	Immixtion dans fonctions publiques	Acc.	2											
	De fonctions	Acc.	5	3	5	6	1	5	4	4	5	4	8	3
	De titres	Acc.	1	2	1	2	1	1		5	4	1		
	De grades	Acc.									1			
	De nom	Acc.	7	28	28	36	55	45	92	124	113	125	76	38
	Non spécifié	Acc.						1						
Sous-total			15	33	34	44	57	52	96	133	123	130	84	41
Contrefaçon / falsification	Contrefaçon	Acc.		4	3	3	9	10	9	15	13	16	10	6
		Tent.												2
	Falsification	Acc.	6	7	6	3	7	6	9	3	12	11	3	4
		Tent.									1			
Non spécifié	Acc.		1											
Sous-total			6	12	9	6	16	16	18	18	26	27	13	12
Fausses monnaies	Emission	Acc.	16	34	41	29	30	22	14	10	6	4	1	1
		Tent.	1	3	4	2	2		3	2	1			
	Non spécifié	Acc.	20											
	Autres	Acc.	2	2	4	2	2	2	4	4	1		1	2
Sous-total			39	39	49	33	34	24	21	16	8	4	2	3
Faux en justice	Faux témoignage	Acc.	2											
	Fausses déclarations	Acc.	5	6	3	8	3	3	7		4	6	8	1
	Faux serment	Acc.	2	1					1	1	1		1	
Sous-total			9	7	3	8	3	3	8	1	5	6	9	1
Total			138	201	168	168	181	177	226	249	229	230	150	84



LIMBURG REGIO HOOFDSTAD

Infraction Code pénal

Infr. contre la famille

		2000	2015	2016	2017	2018	2019	2020	2021	2022	2023	2024	2025
Bigamie	Acc.											1	
	Sous-total											1	
Abandon de famille	Acc.	5	1	1	1		2	3	1		3	6	3
	Sous-total	5	1	1	1		2	3	1		3	6	3
Refus du droit aux relations personnelles	Acc.	152	211	171	174	136	196	148	149	143	139	124	81
	Sous-total	152	211	171	174	136	196	148	149	143	139	124	81
Non-acquittement pension alimentaire	Acc.	31	39	24	14	6	16	13	7	14	7	5	6
	Sous-total	31	39	24	14	6	16	13	7	14	7	5	6
Mariage forcé	Acc.						1						
	Tent.					1							
	Sous-total					1	1						
Non spécifié	Acc.	1											
	Sous-total	1											
	Total	189	251	196	189	143	215	164	157	157	149	136	90



Criminalité informatique

		2000	2015	2016	2017	2018	2019	2020	2021	2022	2023	2024	2025
Hacking	Acc.		20	36	52	53	64	121	66	73	105	81	22
	Tent.					2	3	2		1	1	3	
	Sous-total		20	36	52	55	67	123	66	74	106	84	22
Faux en informatique	Acc.		10	7	1	11	6	359	409	381	389	245	204
	Tent.							4	2	4	2	2	1
	Sous-total		10	7	1	11	6	363	411	385	391	247	205
Fraude informatique	Acc.		119	145	138	195	198	539	576	674	689	606	423
	Tent.		14	7	16	16	9	17	9	11	16	9	8
	Sous-total		133	152	154	211	207	556	585	685	705	615	431
Sabotage	Acc.		8	4	2	2	4	10	12	19	25	13	6
	Tent.										1		
	Sous-total		8	4	2	2	4	10	12	19	26	13	6
Total			171	199	209	279	284	1.052	1.074	1.163	1.228	959	664



Exercice illégal de l'autorité publique

		2000	2015	2016	2017	2018	2019	2020	2021	2022	2023	2024	2025
Corruption publique	Acc.	1		1		1	3	2	1		1		
	Sous-total	1		1		1	3	2	1		1		
Détention par fonctionnaire public	Acc.	2									1		
	Sous-total	2									1		
Violation de domicile par fonctionnaire public	Acc.							1					
	Sous-total							1					
Actes arbitraires	Acc.									1	2	2	
	Sous-total									1	2	2	
Prise d'intérêt	Acc.			1				1					
	Sous-total			1				1					
Abus de l'autorité	Acc.	1		1	1	1			1				
	Sous-total	1		1	1	1			1				
Violation de communication par fonctionnaire	Acc.							2		1			
	Sous-total							2		1			
Non spécifié	Acc.	1											
	Sous-total	1											
Total		5		3	1	2	3	6	2	2	4	2	

Marchand de sommeil

		2000	2015	2016	2017	2018	2019	2020	2021	2022	2023	2024	2025
Sans circ. aggr.	Acc.		1		2					1	1	2	
	Sous-total		1		2					1	1	2	
Avec circ. aggr.	Acc.				1								
	Sous-total				1								
Total			1		3					1	1	2	



Traite des êtres humains

		2000	2015	2016	2017	2018	2019	2020	2021	2022	2023	2024	2025
Exploitation sexuelle	Acc.		1	2	1	1	4	2		2	7	8	
	Sous-total		1	2	1	1	4	2		2	7	8	
Exploitation économique	Acc.		1		1	1		2			1	3	1
	Sous-total		1		1	1		2			1	3	1
Total			2	2	2	2	4	4		2	8	11	1

Provocation crime ou délits

		2000	2015	2016	2017	2018	2019	2020	2021	2022	2023	2024	2025
Provocation délits	Acc.								2			1	
	Sous-total								2			1	
Provocation crime	Acc.							1			2	1	
	Sous-total							1			2	1	
Total								1	2		2	2	

Autres infractions Code pénal

		2000	2015	2016	2017	2018	2019	2020	2021	2022	2023	2024	2025
	Acc.		3	1		3	3	2				4	
	Sous-total		3	1		3	3	2				4	
Total			3	1		3	3	2				4	



Contravention Code pénal

		2000	2015	2016	2017	2018	2019	2020	2021	2022	2023	2024	2025
Injures (Contravention)	Acc.	29											
	Sous-total	29											
Destruction d'animaux (Contravention)	Acc.	7											
	Sous-total	7											
Divagation d'animaux	Acc.	1											
	Sous-total	1											
Dissimulation visage dans lieu public	Acc.										1	1	
	Sous-total										1	1	
Autres contraventions CP	Acc.	35	2	1	1		1	2	2		1		
	Sous-total	35	2	1	1		1	2	2		1		
	Total	72	2	1	1		1	2	2		2	1	

STATISTIQUES POLICIERES DE CRIMINALITE

LIEU DE PERPETRATION: ZONE DE POLICE

LIMBURG REGIO HOOFDSTAD

***ANNEXE II: DETAIL PAR CATEGORIE DE DELIT
LOIS SPECIALES***



LIMBURG REGIO HOOFDSTAD

Infraction Lois spéciales

Drogues			2000	2015	2016	2017	2018	2019	2020	2021	2022	2023	2024	2025	
Détention		Acc.	410	856	917	884	1.110	1.046	1.070	1.491	1.289	1.456	1.404	547	
		Tent.	2	1											
		Sous-total	412	857	917	884	1.110	1.046	1.070	1.491	1.289	1.456	1.404	547	
Usage	Usage en groupe	Acc.	76												
		Tent.	3												
	Usage individuel	Acc.	202												
		Tent.	4												
	Faciliter l'usage	Acc.	1	8	17	9	19	8	4	10	12	12	9	2	
	Incitation à l'usage	Acc.		2	2	2		2	3	1	2	4	1		
	Désordre, scandale ou danger dans un espace public	Acc.		5	21	12	13	11	6	3	28	48	64	22	
Non spécifié	Acc.	1													
	Sous-total	287	15	40	23	32	21	13	14	42	64	74	24		
Importation et exportation		Acc.	15	42	20	20	25	18	15	10	12	23	12	2	
		Tent.	1												
		Sous-total	16	42	20	20	25	18	15	10	12	23	12	2	
Fabrication		Acc.	2	60	45	32	48	50	40	29	25	27	17	10	
		Tent.		1											
		Sous-total	2	61	45	32	48	50	40	29	25	27	17	10	
Commerce		Acc.	95	204	144	117	158	155	206	176	125	170	136	76	
		Tent.	2					1							
		Sous-total	97	204	144	117	158	155	207	176	125	170	136	76	
Protoxyde d'azote (gaz hilarant)		Acc.											5	17	
		Sous-total											5	17	
Autres		Acc.	26	30	27	18	23	11	12	5	4	9	7	3	
		Sous-total	26	30	27	18	23	11	12	5	4	9	7	3	
	Total	840	1.209	1.193	1.094	1.396	1.301	1.357	1.725	1.497	1.749	1.655	679		



Législation sur les étrangers			2000	2015	2016	2017	2018	2019	2020	2021	2022	2023	2024	2025
Transmigration illégale	Mariages simulés/blancs sans récompense/contrainte	Acc.	1	14	18	19	8	24	19	31	38	39	32	25
		Tent.			1	1	2	4	3	4	4	1	1	1
	Cohab. légale de complais. sans récompense/contr.	Acc.		6	1	3	2	11	20	24	26	22	22	12
		Tent.					1	4	3	2		1	1	1
	Accès au territoire	Acc.	13	16	34	17	23	37	28	21	28	28	17	12
	Séjour	Acc.	24	94	153	155	150	167	117	150	134	179	138	76
	Éloignement	Acc.	1	1	1									
	Pas de port de documents d'identité ou de voyage	Acc.		2	2	2	1			1		1		1
Inscription au registre des étrangers	Acc.	4	151	222	239	242	171	247	356	353	443	333	139	
Reconnaissance fraudul. sans récompense/contrainte	Acc.					1	5	10	14	5	5	6	5	
	Sous-total		43	284	432	436	430	423	447	603	588	719	550	272
Mariages simulés/blancs avec récompense/contrainte	Se faire rétribuer	Acc.											1	
	Sous-total												1	
Trafic d'êtres humains		Acc.						1	2					
	Sous-total							1	2					
Traite d'êtres humains		Acc.	5											
	Sous-total		5											
Aide au séjour illégal		Acc.		1	1		3	3	3	2	3			
	Tent.				1	1								
	Sous-total			1	1	1	4	3	3	2	3			
Non spécifié		Acc.	2											
	Tent.		1											
	Sous-total		3											
Autres		Acc.	3				1						1	
	Sous-total		3				1						1	
	Total		54	285	433	437	435	427	452	605	591	719	552	272



Environnement			2000	2015	2016	2017	2018	2019	2020	2021	2022	2023	2024	2025
Déchets	Transport de déchets	Acc.								7	1		5	
	Déchets par professionnel	Acc.		2	4	6	2	9	9	11	2	11	7	10
	Déchets par particulier	Acc.		52	33	26	18	64	43	35	18	20	23	10
	Déchets par personne indéterminée	Acc.	78											
	Déchets: permis/autorisation	Acc.			1			3	5	3	1	1		1
	Déchets: infractions fiscales	Acc.							1					
	Non spécifié	Acc.	11											
	Sous-total		89	54	38	32	20	76	58	56	22	32	35	21
Feux d'artifice		Acc.							1		1	2	5	
	Sous-total								1		1	2	5	
Autres que déchets	Urbanisme	Acc.	29	13	14	16	18	20	18	10	7	21	9	12
	Permis d'environnement	Acc.		1	4	2		9	3	1	2	3	2	4
	Bruit	Acc.	28					1		1	1			
	Pollution de l'eau	Acc.	7		2	4	2	3	7	5	4	1	2	3
	Pollution de l'air	Acc.						1	5	1	1			
	Pollution du sol	Acc.			4	1	1	5	1	2	1	2	4	3
	Autres nuisances en matière d'environnement	Acc.	22	1	1	1	1	2	2	2	1	1	2	6
	Sous-total		86	15	25	24	22	41	36	22	17	28	19	28
Biodiversité / Faune et flore	Commerce et détention: législation CITES	Acc.											1	
	Bien-être animal	Acc.	36	30	27	37	50	66	59	71	93	83	46	20
		Tent.												1
	Protection de la nature	Acc.	9	3	1	1		4	4	1		1	4	
	Permis / autorisation animaux	Acc.			1	2	7			2	1	4		
	Destruction d'animaux	Acc.	2	4	9	3	2	4	1		8	5		1
		Tent.		1		4		2	5	1	1	3		
	Acc.							2		1	1			
	Sous-total		47	38	38	47	59	76	71	75	104	97	51	22
Non spécifié		Acc.	1											
	Sous-total		1											
	Total		223	107	101	103	101	193	166	153	144	159	110	71



Armes et explosifs			2000	2015	2016	2017	2018	2019	2020	2021	2022	2023	2024	2025	
Détention illégale	Arme à feu	Acc.	2	46	45	43	38	35	58	53	27	48	42	11	
		Tent.										1			
	Arme blanche ou non à feu	Acc.		66	68	67	80	74	92	74	57	62	74	26	
		Munition	Acc.		14	14	7	5	6	19	5	10	16	11	8
	Pièces/accessoires	Acc.			1		1		1	1	1				
		Non spécifié	Acc.	45		2					2	2	4	1	
		Tent.				1									
		Sous-total	47	126	130	118	124	115	170	135	97	132	128	45	
Port / transport illégal	Arme à feu	Acc.		9	5	9	8	8	6	10	8	8	8	4	
		Arme blanche ou non à feu	Acc.		99	104	79	115	130	99	104	106	103	73	39
	Munition	Acc.		1	1	3		1	1	1					
		Pièces/accessoires	Acc.											1	
	Objets et/ou substances non conçus comme armes	Acc.												3	1
		Non spécifié	Acc.	66									1	1	1
		Sous-total	66	109	110	91	123	139	106	115	114	112	86	45	
Commerce illégal	Arme à feu	Acc.		3	1		4		1	1	4	3	7		
		Arme blanche ou non à feu	Acc.		1	1			1						
	Munition	Acc.	1			1									
		Pièces/accessoires	Acc.				1								
	Non spécifié	Acc.	2		1										
		Sous-total	3	4	3	1	5		2	1	4	3	7		
Fabrication / réparation illégale	Arme à feu	Acc.		1											
	Arme blanche ou non à feu	Acc.								1		1			
		Sous-total		1						1		1			
Explosifs		Acc.	1	3	1		2	1		1	2	4	1		
		Sous-total	1	3	1		2	1		1	2	4	1		
Autre	Documents	Acc.				2									
		Vente à un mineur d'arme non à feu	Acc.							1	1				
	Vente par correspondance/internet d'arme à feu	Acc.					4						1		
		Mesures de sécurité	Acc.			1	1		2		2		2	1	
	Stockage	Acc.			1		1		1	1	5		2	1	
		Défaut signalement vol ou perte	Acc.					2							
	Import / export / transit à un usage militaire	Acc.		5		1									
		Non spécifié	Acc.	19											
		Sous-total	19	5	2	1	10		3	2	8		5		
		Total	136	248	246	211	264	255	281	255	225	252	227	92	



Protection de la personne			2000	2015	2016	2017	2018	2019	2020	2021	2022	2023	2024	2025
Discrimination	Incitation à la discrimination	Acc.											3	4
	Racisme et xénophobie	Acc.	6	8	9	3	8	7	11	9	11	15	5	
	Fondée sur son orientation sexuelle (homophobie)	Acc.			2				1	2	2			
	Fondée sur le sexe (sexisme)	Acc.									1		2	
	Fondée sur le handicap	Acc.								1				
	Fondée sur conviction religieuse ou philosophique	Acc.						1				1		
	Non spécifié	Acc.	1											
	Autre discrimination	Acc.											2	2
		Sous-total	7	8	11	3	8	10	12	13	14	18	12	7
Négationnisme et révisionnisme	Révisionnisme	Acc.							1					
	Non spécifié	Acc.						1	1					
		Sous-total						1	2					
Droits d'auteur		Acc.	3			1			1				1	
		Sous-total	3			1			1				1	
Protection de la vie privée		Acc.	30	5	12	8	1	7	6	3	7	1		
		Tent.	1											
		Sous-total	31	5	12	8	1	7	6	3	7	1		
Caméras de surveillance		Acc.		2	2		1	2	1	2	3	1	3	2
		Sous-total		2	2		1	2	1	2	3	1	3	2
Droit à l'image		Acc.		5	4	6	8	7	12	15	12	21	12	5
		Sous-total		5	4	6	8	7	12	15	12	21	12	5
Interdiction temporaire de résidence		Acc.				2	6	1	10	12	20	8	9	9
		Sous-total				2	6	1	10	12	20	8	9	9
Protection des données personnelles		Acc.										23	10	
		Sous-total										23	10	
Autres		Acc.	9		1							2	1	
		Sous-total	9		1							2	1	
		Total	50	20	30	18	20	33	35	43	48	86	47	23



LIMBURG REGIO HOOFDSTAD

Infraction Lois spéciales

Hormones et dopage

		2000	2015	2016	2017	2018	2019	2020	2021	2022	2023	2024	2025
Détention	Acc.		9	11	5	5	12	5	8	2	2	6	2
	Sous-total		9	11	5	5	12	5	8	2	2	6	2
Fabrication et distribution	Acc.	1						1	2		1		
	Sous-total	1						1	2		1		
Non spécifié	Acc.											1	
	Sous-total											1	
	Total	1	9	11	5	5	12	6	10	2	3	7	2

Loi du football

		2000	2015	2016	2017	2018	2019	2020	2021	2022	2023	2024	2025
Jet d'objets	Acc.										1		1
	Sous-total										1		1
Pénétrer irrégulièrement le stade ou son périmètre	Acc.												1
	Sous-total												1
Pénétration zones du stade inaccessibles au public	Acc.						1					1	
	Tent.											2	
	Sous-total						1					3	
Non-respect des injonctions données	Acc.							1					4
	Sous-total							1					4
Inciter à la haine ou à l'empotement	Acc.						1	4			1	1	4
	Sous-total						1	4			1	1	4
Objets pyrotechniques dans le stade ou périmètre	Acc.					1	3	2			2	11	4
	Sous-total					1	3	2			2	11	4
Utiliser objets pyrotechniques territoire royaume	Acc.								1				
	Sous-total								1				
Vente irrégulière de tickets	Acc.			4	2	1							
	Sous-total			4	2	1							
Entrave à identification de personne via objet	Acc.											2	
	Sous-total											2	
	Total			4	2	2	5	7	1		4	17	14



Sécurité privée

		2000	2015	2016	2017	2018	2019	2020	2021	2022	2023	2024	2025
Entreprises de gardiennage / de sécurité	Acc.	10	1		2		3						
	Sous-total	10	1		2		3						
	Total	10	1		2		3						

Protection de la jeunesse

		2000	2015	2016	2017	2018	2019	2020	2021	2022	2023	2024	2025
Législation sur l'obligation scolaire	Acc.	1	16	7	14	6	4	5	4	9	4	1	1
	Sous-total	1	16	7	14	6	4	5	4	9	4	1	1
Législation sur les dancings	Acc.	1											
	Sous-total	1											
Législation sur la protection de la jeunesse	Acc.	11	239	199	260	226	283	237	264	271	352	353	192
	Tent.										1		
	Sous-total	11	239	199	260	226	283	237	264	271	353	353	192
Non spécifié	Acc.					2	1	1	1	1			
	Tent.	1											
	Sous-total	1				2	1	1	1	1			
	Total	14	255	206	274	234	288	243	269	281	357	354	193



Code pénal social

		2000	2015	2016	2017	2018	2019	2020	2021	2022	2023	2024	2025
Harcèlement au travail	Acc.		8	4	4	5	6	1	7	6	6	1	3
	Sous-total		8	4	4	5	6	1	7	6	6	1	3
Violence au travail	Acc.					1			1		3	1	
	Sous-total					1			1		3	1	
Mise en danger du travailleur	Acc.		1	1			1	1	1				
	Sous-total		1	1			1	1	1				
Rémunération et autres avantages patrimoniaux	Acc.			2		2	2				1		
	Sous-total			2		2	2				1		
Travail illégal	Acc.	3	1	1	1	4		4	1		2		
	Sous-total	3	1	1	1	4		4	1		2		
Fraude sociale aux cotisations (travail au noir)	Acc.		12	26	12	15	25	26	28	16	37	34	6
	Sous-total		12	26	12	15	25	26	28	16	37	34	6
Documents sociaux	Acc.			2			1		1				
	Sous-total			2			1		1				
Surveillance et contrôle	Acc.											1	
	Sous-total											1	
Sécurité sociale	Acc.				1								
	Sous-total				1								
Infr. contre foi publique en droit pénal social	Acc.		4	5	6	7	2	5	5	10	21	7	18
	Tent.							1					
	Sous-total		4	5	6	7	2	6	5	10	21	7	18
Esroquerie en droit pénal social	Acc.		7	2	9	11	10	17	29	166	170	165	60
	Sous-total		7	2	9	11	10	17	29	166	170	165	60
Notification jugement infr. droit pénal social	Acc.												1
	Sous-total												1
Autres	Acc.		6	21	46	134	184	205	133	10	8	11	5
	Tent.							1					
	Sous-total		6	21	46	134	184	206	133	10	8	11	5
	Total	3	39	64	79	179	231	261	206	208	248	220	93



Ivresse et alcool

		2000	2015	2016	2017	2018	2019	2020	2021	2022	2023	2024	2025
Ivresse publique	Acc.	104	238	272	258	299	379	262	364	480	519	505	221
	Sous-total	104	238	272	258	299	379	262	364	480	519	505	221
Distillerie clandestine	Acc.	1											
	Sous-total	1											
Non spécifié	Acc.			1		1							
	Sous-total			1		1							
Autres	Acc.	3											
	Sous-total	3											
	Total	108	238	273	258	300	379	262	364	480	519	505	221

Registre de population

		2000	2015	2016	2017	2018	2019	2020	2021	2022	2023	2024	2025
	Inc.	5											
	Acc.	131	466	515	480	471	421	385	418	517	488	424	191
	Tent.	1										1	
	Sous-total	137	466	515	480	471	421	385	418	517	488	425	191
	Total	137	466	515	480	471	421	385	418	517	488	425	191

Carte d'identité

		2000	2015	2016	2017	2018	2019	2020	2021	2022	2023	2024	2025
Pas en possession	Acc.	2	3	11	9	5	8	11	6	1	2		
	Sous-total	2	3	11	9	5	8	11	6	1	2		
Refus de présentation	Acc.	1	2	1	1						2		
	Sous-total	1	2	1	1						2		
Endommagée	Acc.	2											
	Sous-total	2											
Non spécifié	Acc.					1							
	Sous-total					1							
Autres	Acc.	6				2			1			2	2
	Sous-total	6				2			1			2	2
	Total	11	5	12	10	8	8	11	7	1	4	2	2



Santé publique

		2000	2015	2016	2017	2018	2019	2020	2021	2022	2023	2024	2025
Art de guérir, art infirmier, etc.	Acc.	3			2	1	2	1		1	5	1	
	Sous-total	3			2	1	2	1		1	5	1	
Politique de la santé	Acc.							212		1	1		4
	Sous-total							212		1	1		4
Publicité illicite en matière de tabac	Acc.											2	2
	Sous-total											2	2
Interdiction de fumer	Acc.			1	4	1	2	1	1			1	
	Sous-total			1	4	1	2	1	1			1	
Vaccination obligatoire	Acc.	15	2				1	1					
	Sous-total	15	2				1	1					
Législation médicaments	Acc.		3	6	1	4	4	6	11	4	3	9	5
	Sous-total		3	6	1	4	4	6	11	4	3	9	5
Vente de tabac	Acc.				1		2			1	2		
	Sous-total				1		2			1	2		
Denrées alimentaires	Acc.					2	1	2	6	1	1	4	
	Sous-total					2	1	2	6	1	1	4	
Exercice de la médecine vétérinaire	Acc.				1								
	Sous-total				1								
Refus ou négligence respect mesures	Acc.							2.233	780	18			
	Sous-total							2.233	780	18			
Produits du tabac	Acc.										1	1	4
	Sous-total										1	1	4
Autres	Acc.	2		1		3	7	41	7	1	1	2	1
	Sous-total	2		1		3	7	41	7	1	1	2	1
	Total	20	5	8	9	11	19	2.497	805	27	14	20	16



Travail

		2000	2015	2016	2017	2018	2019	2020	2021	2022	2023	2024	2025
Règlement général protection du travail	Acc.		1		1			1					
	Sous-total		1		1			1					
Commerce ambulant	Acc.	3	2	6	5		4	2	4	5	5	9	3
	Sous-total	3	2	6	5		4	2	4	5	5	9	3
Protection professions libérales et intellec.	Acc.						1						
	Sous-total						1						
Rémunération profession réglementée	Acc.	2									1		
	Sous-total	2									1		
Infractions mesure interdiction professionnelle	Acc.		1		1	3	1	6		3	10	9	5
	Sous-total		1		1	3	1	6		3	10	9	5
Fraude sociale aux cotisations (travail au noir)	Acc.	1	6	2	2	4	3		2	3	4	4	4
	Sous-total	1	6	2	2	4	3		2	3	4	4	4
Accès à l'exercice d'une profession	Acc.			1						1			
	Sous-total			1						1			
Travailleurs étrangers	Acc.	1											
	Sous-total	1											
Repos hebdomadaire obligatoire	Acc.				1								
	Sous-total				1								
Non spécifié	Acc.			2				1		1		1	1
	Sous-total			2				1		1		1	1
Autres	Acc.	1	3					2					
	Sous-total	1	3					2					
	Total	8	13	11	10	7	9	12	6	13	20	23	13



Protection des revenus publics

		2000	2015	2016	2017	2018	2019	2020	2021	2022	2023	2024	2025
Douane et accises	Acc.						1		4	1	1	4	3
	Sous-total						1		4	1	1	4	3
Taxe de circulation / TMC	Acc.		8	16	19	34	28			1	13	9	4
	Sous-total		8	16	19	34	28			1	13	9	4
Fraude sociale aux allocations	Acc.			1									
	Sous-total			1									
Fraude TVA	Acc.				1		1		2				1
	Sous-total				1		1		2				1
Fraude fiscale - impôts sur le revenu	Acc.	16	2	1	4		1		1	1		4	2
	Sous-total	16	2	1	4		1		1	1		4	2
Fraude autres revenus publics	Acc.	1											
	Sous-total	1											
Non spécifié	Acc.	6	6	8	6	7	8	2		3	1	2	1
	Sous-total	6	6	8	6	7	8	2		3	1	2	1
	Total	23	16	26	30	41	39	2	7	6	15	19	11

Législation économique

		2000	2015	2016	2017	2018	2019	2020	2021	2022	2023	2024	2025
Sociétés	Acc.	5	5	10	15	10	7	12	11	7	41	241	107
	Sous-total	5	5	10	15	10	7	12	11	7	41	241	107
Instruments financiers	Acc.	1	2	6	9	9	20	1			1		
	Sous-total	1	2	6	9	9	20	1			1		
Contrefaçon de droits de propriété intellectuelle	Acc.		1	2	1	2	1		1	2	3	7	2
	Sous-total		1	2	1	2	1		1	2	3	7	2
Autres	Acc.	1	3	2		1	1			15	14	14	
	Sous-total	1	3	2		1	1			15	14	14	
	Total	7	11	20	25	22	29	13	12	24	59	262	109



Pratiques commerciales

		2000	2015	2016	2017	2018	2019	2020	2021	2022	2023	2024	2025
Pratiques du marché et protection du consommateur	Acc.	5	3				1				1	1	
	Sous-total	5	3				1				1	1	
Réglementation des prix	Acc.					1							
	Sous-total					1							
Registre de commerce	Acc.		6	10	17	27	15	16	49	101	156	161	53
	Sous-total		6	10	17	27	15	16	49	101	156	161	53
Non spécifié	Acc.									1			
	Sous-total									1			
Autres	Acc.	3	13	15	10	32	2	16	5	6	2	1	
	Sous-total	3	13	15	10	32	2	16	5	6	2	1	
	Total	8	22	25	27	60	18	32	54	108	159	163	53

Code pénal militaire et milice

		2000	2015	2016	2017	2018	2019	2020	2021	2022	2023	2024	2025
Code pénal militaire	Acc.			1									
	Sous-total			1									
	Total			1									



Autres lois spéciales

		2000	2015	2016	2017	2018	2019	2020	2021	2022	2023	2024	2025
Transport	Acc.	7	3	2	1	1	2	4	2		12	4	
	Sous-total	7	3	2	1	1	2	4	2		12	4	
Prévention: incendies, explosions, accidents	Acc.		1										
	Sous-total		1										
Loteries et jeux de hasard	Acc.	3		2		1	4	1		2		2	
	Sous-total	3		2		1	4	1		2		2	
Infr. dans le secteur audiovisuel	Acc.	14						1					
	Tent.	1											
	Sous-total	15						1					
Incitation à certains crimes	Acc.				1			1	1				
	Sous-total				1			1	1				
Dégradation involontaire câbles télécommunication	Acc.		18	14	11	9	5	14	24	11	22	34	28
	Sous-total		18	14	11	9	5	14	24	11	22	34	28
Infractions Loi police chemins de fer	Acc.		89	108	46	33	2	5	8	2	14	3	9
	Sous-total		89	108	46	33	2	5	8	2	14	3	9
Réorganisation judiciaire/continuité entreprises	Acc.											1	
	Sous-total											1	
Protection (pièce de l') uniforme policier	Acc.						1	3					2
	Sous-total						1	3					2
Moyens de communications électroniques	Acc.							1	1		5	2	2
	Sous-total							1	1		5	2	2
Autres	Acc.	15	9	5	3	1		1	1	5	1	3	2
	Sous-total	15	9	5	3	1		1	1	5	1	3	2
	Total	40	120	131	62	45	14	31	37	20	54	49	43

STATISTIQUES POLICIERES DE CRIMINALITE

LIEU DE PERPETRATION: ZONE DE POLICE

LIMBURG REGIO HOOFDSTAD

***ANNEXE III: DETAIL
FIGURES CRIMINELLES / PHENOMENES***



LIMBURG REGIO HOOFDSTAD

FC Vol moyen de transport

		2000	2015	2016	2017	2018	2019	2020	2021	2022	2023	2024	2025
Vol de voiture	Inc.	1											
	Acc.	389	89	84	48	43	48	39	30	27	19	32	25
	Tent.	111	31	23	9	6	4	1	1	4	6	1	2
	Total	501	120	107	57	49	52	40	31	31	25	33	27
Vol de moto	Acc.	18	26	8	15	9	10	8	7	1	7	2	4
	Tent.	2	5	1							1		1
	Total	20	31	9	15	9	10	8	7	1	8	2	5
Carjacking	Acc.	10	3	1		1	1			1	1		1
	Tent.	4	1		1						2		
	Total	14	4	1	1	1	1			1	3		1
Homejacking	Acc.	6					1				1		
	Tent.			1						1			
	Total	6		1			1			1	1		
Vol dans les garages	Acc.	24	6	4	5	3	1	1	2			2	1
	Tent.	1											
	Total	25	6	4	5	3	1	1	2			2	1
Vol de vélomoteur	Acc.	171	67	38	44	26	24	25	16	22	21	17	8
	Tent.	6	5	1	2	1	1			2	1		
	Total	177	72	39	46	27	25	25	16	24	22	17	8
Vol de vélo	Inc.	21											
	Acc.	726	632	669	617	545	439	264	332	476	420	262	142
	Tent.	3	6	5	2	6	4	2	4	3	8	6	5
	Total	750	638	674	619	551	443	266	336	479	428	268	147



FC Cambriolage

		2000	2015	2016	2017	2018	2019	2020	2021	2022	2023	2024	2025
Cambriolage dans habitation	Acc.	778	569	451	423	339	269	170	194	297	235	175	119
	Tent.	574	292	279	238	193	210	147	151	146	147	118	46
	Total	1.352	861	730	661	532	479	317	345	443	382	293	165
Cambriolage ds entreprise ou commerce	Acc.	262	133	163	151	86	90	38	40	31	48	43	26
	Tent.	118	106	96	85	66	43	16	15	20	23	24	17
	Total	380	239	259	236	152	133	54	55	51	71	67	43
Cambriolage ds service public ou bâtiment administ	Acc.	87	72	68	38	52	28	18	14	36	41	16	13
	Tent.	24	32	33	31	32	21	14	10	10	16	15	2
	Total	111	104	101	69	84	49	32	24	46	57	31	15
Vol au béliér	Acc.	4				1	2		1			1	
	Tent.					1							
	Total	4				2	2		1			1	
Cambriolage dans bâtiment (total)	Acc.	1.121	774	682	611	477	386	225	248	364	324	234	158
	Tent.	712	429	408	353	291	274	177	176	176	185	156	65
	Total	1.833	1.203	1.090	964	768	660	402	424	540	509	390	223

FC Vol autre

		2000	2015	2016	2017	2018	2019	2020	2021	2022	2023	2024	2025
Vol à main armée	Acc.	54	35	20	15	18	12	12	17	19	11	12	4
	Tent.	7	7	5	6	9	1	3	4	5	3	2	1
	Total	61	42	25	21	27	13	15	21	24	14	14	5
Vol avec violence sans arme	Acc.	123	153	101	79	67	62	63	71	92	102	75	50
	Tent.	24	26	20	14	15	25	12	18	21	33	14	7
	Total	147	179	121	93	82	87	75	89	113	135	89	57
Vol dans ou sur un véhicule	Acc.	954	345	281	269	236	199	146	140	218	104	99	63
	Tent.	156	41	48	28	29	30	15	20	28	9	18	3
	Total	1.110	386	329	297	265	229	161	160	246	113	117	66
Sacjacking dans une voiture	Acc.		1										
	Total		1										
Vol d'armes et explosifs	Acc.	25	17	11	13	10	10	8	6	17	9	4	7
	Tent.												1



FC Vol autre

		2000	2015	2016	2017	2018	2019	2020	2021	2022	2023	2024	2025
	Total	25	17	11	13	10	10	8	6	17	9	4	8
Steaming	Acc.		7	3	3		5	4		5	1		
	Tent.							1					
	Total		7	3	3		5	5		5	1		
Arrachage de sac à main	Acc.	4	18	3	3	3							
	Tent.	1	1										
	Total	5	19	3	3	3							
Vol à l'arraché	Inc.	1											
	Acc.	35	46	24	38	29	18	18	20	27	20	12	7
	Tent.	1	3	3	2	4	1	2	2	1	2	1	1
	Total	37	49	27	40	33	19	20	22	28	22	13	8
Vol à la tire	Acc.	527	363	443	332	279	257	67	78	160	88	47	22
	Tent.	2	1	6	1	2	1		2		1		
	Total	529	364	449	333	281	258	67	80	160	89	47	22
Vol à l'étalage	Acc.	100	451	415	416	441	397	277	292	403	424	327	154
	Tent.	5	10	13	21	24	14	7	10	16	15	15	9
	Total	105	461	428	437	465	411	284	302	419	439	342	163
Vol par ruse	Acc.	65	97	55	68	31	37	32	31	37	24	22	17
	Tent.	11	10	8	4	6	8	4	3	8	4	3	1
	Total	76	107	63	72	37	45	36	34	45	28	25	18
Vol de métaux	Acc.	10	41	32	32	17	25	9	12	26	26	26	8
	Tent.					1							
	Total	10	41	32	32	18	25	9	12	26	26	26	8
Vol sur les chantiers	Acc.	44	56	50	43	59	50	39	28	32	21	20	9
	Tent.	7	4	1	4	6	4	2	4	1	5	1	1
	Total	51	60	51	47	65	54	41	32	33	26	21	10
Home-invasion	Acc.				2	1	2		1	1	1	1	
	Tent.			1	2	2							
	Total			1	4	3	2		1	1	1	1	
Vol d'animaux	Acc.	12	7	7	15	4	11	9	10	6	6	6	2
	Tent.						1			1			
	Total	12	7	7	15	4	12	9	10	7	6	6	2



FC Vol autre

		2000	2015	2016	2017	2018	2019	2020	2021	2022	2023	2024	2025
Vol de cargaison	Acc.		1		7	5	2		1	2		1	
	Tent.		1	2	2			1				1	
Total			2	2	9	5	2	1	1	2		2	

Criminalité ICT

		2000	2015	2016	2017	2018	2019	2020	2021	2022	2023	2024	2025
Fraude de cartes de paiements	Acc.	14	61	61	57	55	50	41	50	56	74	30	10
	Tent.		4	4	4	7	1		1	1	2		
Total		14	65	65	61	62	51	41	51	57	76	30	10
Phishing	Acc.		1	3	9	19	36	315	286	254	256	156	128
	Tent.		1		1	2	5	4	1		4	1	
Total			2	3	10	21	41	319	287	254	260	157	128
Ransomware	Acc.			1	6		3	8	5	6	2	2	
	Total			1	6		3	8	5	6	2	2	
Shouldersurfing	Acc.		8		7	11	3	5		1	4	2	1
	Total		8		7	11	3	5		1	4	2	1
Skimming	Acc.			2	3	4	5	11	4	3	1		1
	Tent.				1								
Total				2	4	4	5	11	4	3	1		1



FC Autre

		2000	2015	2016	2017	2018	2019	2020	2021	2022	2023	2024	2025
Violence contre les métiers d'intérêt général	Acc.	8	31	33	31	44	35	20	42	40	45	41	25
	Tent.									2	1		
	Total	8	31	33	31	44	35	20	42	42	46	41	25
Viol collectif	Acc.	1	6	1	3	3	2		2	1	3	3	
	Tent.									1			
	Total	1	6	1	3	3	2		2	2	3	3	
Graffiti	Acc.	6	92	53	34	36	29	21	18	48	30	3	6
	Tent.												
	Total	6	92	53	34	36	29	21	18	48	30	3	6
Dégradation de voiture	Acc.	211	529	427	503	402	384	311	320	333	343	260	145
	Tent.	1			1					1			
	Total	212	529	427	504	402	384	311	320	334	343	260	145
Rixe au couteau	Acc.		3	5	3	5	6	9	9	9	3	6	5
	Tent.			1			1	2	2	2	2	1	
	Total		3	6	3	5	7	11	11	11	5	7	5

PH Violence intrafamiliale (VIF)

		2000	2015	2016	2017	2018	2019	2020	2021	2022	2023	2024	2025
VIF: physique, dans le couple	Acc.	73	221	219	249	326	297	259	266	287	294	296	145
	Tent.		1		1					1	1		1
	Total	73	222	219	250	326	297	259	266	288	295	296	146
VIF: physique, envers des descendants	Acc.	4	27	33	30	27	34	27	29	33	44	37	29
	Tent.							2		1		1	
	Total	4	27	33	30	27	34	29	29	34	44	38	29
VIF: physique, envers d'autres membres	Acc.	74	34	34	46	61	48	61	41	63	74	85	47
	Tent.	1	1	1		1		1		1			
	Total	75	35	35	46	62	48	62	41	64	74	85	47
VIF: sexuelle, dans le couple	Acc.		1	1	2		1	4	1	2	2	1	2
	Tent.												
	Total		1	1	2		1	4	1	2	2	1	2
VIF: sexuelle, envers des descendants	Acc.	5	5	5	4	9	7	5	7	2			
	Tent.					1							
	Total	5	5	5	4	10	7	5	7	2			



PH Violence intrafamiliale (VIF)

		2000	2015	2016	2017	2018	2019	2020	2021	2022	2023	2024	2025
VIF: sexuelle, envers d'autres membres	Acc.	1					1	1	1			2	
	Total	1					1	1	1			2	
VIF: psychique, dans le couple	Acc.	158	230	192	210	182	248	207	186	196	188	166	97
	Total	158	230	192	210	182	248	207	186	196	188	166	97
VIF: psychique, envers des descendants	Acc.		1	1	3	12	16	13	21	21	25	15	2
	Total		1	1	3	12	16	13	21	21	25	15	2
VIF: psychique, envers d'autres membres	Acc.	2	5	4	6	12	10	16	16	16	9	9	7
	Total	2	5	4	6	12	10	16	16	16	9	9	7
VIF: économique, dans le couple	Acc.	7	14	16	11	20	13	5	16	20	17	7	7
	Tent.	1											1
	Total	8	14	16	11	20	13	5	16	20	17	7	8
VIF: économique, envers des descendants	Acc.	2	2	1			4	1	4	3	1		1
	Tent.												1
	Total	2	2	1			4	1	4	3	1		2
VIF: économique, envers d'autres membres	Acc.	46	42	26	17	9	25	22	20	33	30	20	19
	Tent.					1			1				
	Total	46	42	26	17	10	25	22	21	33	30	20	19

PH Hormones et dopage

		2000	2015	2016	2017	2018	2019	2020	2021	2022	2023	2024	2025
Dopage humain	Acc.	1	16	11	5	7	14	8	10	2	6	12	3
	Total	1	16	11	5	7	14	8	10	2	6	12	3
Engraissement illégal	Acc.			3	2	4	3	7	4			1	
	Total			3	2	4	3	7	4			1	



PH Drogues

		2000	2015	2016	2017	2018	2019	2020	2021	2022	2023	2024	2025
Vente de cocaïne	Acc.		23	19	28	32	30	30	28	28	54	29	17
	Total		23	19	28	32	30	30	28	28	54	29	17
Import-export de cocaïne	Acc.			1	2	2			1		3	3	
	Total			1	2	2			1		3	3	
Production de drogues synthétiques	Acc.		23	8	3	5	8	4	2	1	2		2
	Total		23	8	3	5	8	4	2	1	2		2
Import-export de drogues synthétiques	Acc.	1	7	2	2	2			2	1	10	5	1
	Total	1	7	2	2	2			2	1	10	5	1
Vente de drogues synthétiques	Acc.	1	62	36	33	77	66	67	51	51	54	41	29
	Tent.							1					
	Total	1	62	36	33	77	66	68	51	51	54	41	29
Production de cannabis (culture)	Acc.	1	14	14	15	19	25	15	14	11	16	11	4
	Total	1	14	14	15	19	25	15	14	11	16	11	4
Import-export de cannabis en grande quantité	Acc.									1			1
	Total									1			1
Vente de cannabis en grande quantité	Acc.		1	2	1	2		4	4	1	1	4	1
	Total		1	2	1	2		4	4	1	1	4	1
Import-export d'héroïne	Acc.		2	1	3			1	1	1		1	
	Total		2	1	3			1	1	1		1	
Vente-traffic d'héroïne	Acc.		16	12	15	12	9	23	16	6	10	12	4
	Total		16	12	15	12	9	23	16	6	10	12	4



PH Trafic d'armes

		2000	2015	2016	2017	2018	2019	2020	2021	2022	2023	2024	2025
Commerce et production d'arme à feu et mun.	Acc.	2	7	2	1	9		1	1	4	2	8	
	Total	2	7	2	1	9		1	1	4	2	8	
Commerce et production d'arme non à feu	Acc.		2	1				1	2	1	1		
	Total		2	1				1	2	1	1		

PH Traite des êtres humains

		2000	2015	2016	2017	2018	2019	2020	2021	2022	2023	2024	2025
TEH - exploitation économique	Acc.		1		1	1		2			1	3	1
	Total		1		1	1		2			1	3	1
TEH - exploitation sexuelle	Acc.	9	4	5	1	8	6	7	5	3	11	11	3
	Total	9	4	5	1	8	6	7	5	3	11	11	3

PH Violence dans l'espace public

		2000	2015	2016	2017	2018	2019	2020	2021	2022	2023	2024	2025
Violence physique (transport public)	Acc.	10	16	21	25	25	21	13	25	35	46	16	18
	Tent.	1		1	1				1			1	
	Total	11	16	22	26	25	21	13	26	35	46	17	18
Violence physique (voie publique)	Acc.	206	223	206	234	267	261	194	241	254	282	263	121
	Tent.	5	3	8	11	5	4	6	2	5	6	4	1
	Total	211	226	214	245	272	265	200	243	259	288	267	122
Violence physique (autre endroit public)	Acc.	18	24	24	32	37	22	14	29	34	34	31	6
	Tent.	1				1		1	1	1		1	
	Total	19	24	24	32	38	22	15	30	35	34	32	6
Violence physique (endroit accessible au public)	Acc.	216	208	192	187	180	189	89	127	215	198	150	88
	Tent.	1		1	2	2	2	1	1	4	2	1	
	Total	217	208	193	189	182	191	90	128	219	200	151	88
Violence sexuelle (transport public)	Acc.	4	7	8	9	5	9	7	9	8	6	4	5
	Total	4	7	8	9	5	9	7	9	8	6	4	5



PH Violence dans l'espace public

		2000	2015	2016	2017	2018	2019	2020	2021	2022	2023	2024	2025
Violence sexuelle (voie publique)	Acc.	24	30	24	47	18	25	29	23	15	16	27	13
	Tent.	1	2		3		1	1					
	Total	25	32	24	50	18	26	30	23	15	16	27	13
Violence sexuelle (autre endroit public)	Acc.	6	6	8	11	8	7	12	11	9	10	12	3
	Tent.		1										
	Total	6	7	8	11	8	7	12	11	9	10	12	3
Violence sexuelle (endroit accessible au public)	Acc.	9	22	22	27	22	30	21	25	27	28	31	15
	Tent.			1		1		1		3			
	Total	9	22	23	27	23	30	22	25	30	28	31	15
Violence psychique (transport public)	Acc.	9	25	7	15	9	8	10	16	19	22	9	6
	Tent.	1											
	Total	10	25	7	15	9	8	10	16	19	22	9	6
Violence psychique (voie publique)	Acc.	122	128	124	128	138	139	137	133	129	143	154	90
	Tent.	1											
	Total	123	128	124	128	138	139	137	133	129	143	154	90
Violence psychique (autre endroit public)	Acc.	14	14	13	16	12	10	10	15	20	18	18	5
	Tent.	1											
	Total	15	14	13	16	12	10	10	15	20	18	18	5
Violence psychique (endroit accessible au public)	Acc.	113	87	89	79	102	98	76	95	73	96	85	42
	Tent.												
	Total	113	87	89	79	102	98	76	95	73	96	85	42
Vol à main armée (transport public)	Acc.		2						1			1	
	Tent.		1					1					
	Total		3					1	1			1	
Vol à main armée (voie publique)	Acc.	12	18	10	2	4	2	5	3	8	3	3	2
	Tent.	5	3	1	2	2	1		1		1		1
	Total	17	21	11	4	6	3	5	4	8	4	3	3
Vol à main armée (autre endroit public)	Acc.	1	4	1					1	1			
	Tent.		1							1			
	Total	1	5	1					1	2			
Vol à main armée (endroit accessible au public)	Acc.	26	6	7	7	8	6	4	7	4	7	3	2
	Tent.	1		3	1	1		2	2	3	1	1	
	Total	27	6	10	8	9	6	6	9	7	8	4	2



PH Violence dans l'espace public

		2000	2015	2016	2017	2018	2019	2020	2021	2022	2023	2024	2025
Vol avec violence sans arme (transport public)	Acc.	2	6	4	2	1	3	5	5	1	3	2	2
	Tent.		3		1	1	1	1	2				
	Total	2	9	4	3	2	4	6	7	1	3	2	2
Vol avec violence sans arme (voie publique)	Acc.	56	60	32	26	19	11	10	15	15	18	13	11
	Tent.	8	8	2	6	4	2	3	3	4	5	2	1
	Total	64	68	34	32	23	13	13	18	19	23	15	12
Vol avec violence sans arme (autre endroit public)	Acc.	5	4	4	4	1	3	2	1	6	5	2	1
	Tent.							1		1			
	Total	5	4	4	4	1	3	3	1	7	5	2	1
Vol avec violence sans arme (endr. acces. au pub.)	Acc.	34	49	26	25	27	23	20	19	34	32	17	8
	Tent.	6	4	3	1	3	7	2	5	4	5	2	2
	Total	40	53	29	26	30	30	22	24	38	37	19	10

PH Autre

		2000	2015	2016	2017	2018	2019	2020	2021	2022	2023	2024	2025
Faux policiers	Acc.	1			1		2	3	2	3	1	2	4
	Tent.		1									6	
	Total	1	1		1		2	3	2	3	1	8	4
Terrorisme, extrémisme et radicalisme	Acc.		6	8	3	6	3	4	1	2	7	3	1
	Tent.												
	Total		6	8	3	6	3	4	1	2	7	3	1
Cyberharcèlement	Acc.	36	164	163	203	187	196	176	155	189	208	193	106
	Tent.												
	Total	36	164	163	203	187	196	176	155	189	208	193	106
Fraude à l'identité	Acc.	22	58	56	71	92	91	156	195	167	170	121	59
	Tent.		3	4	1	4	2	4	4	1	2	3	2
	Total	22	61	60	72	96	93	160	199	168	172	124	61

STATISTIQUES POLICIERES DE CRIMINALITE

LIEU DE PERPETRATION: ZONE DE POLICE

LIMBURG REGIO HOOFDSTAD

***ANNEXE IV: FAITS ENREGISTRES
NON CRIMINELS***



LIMBURG REGIO HOOFDSTAD

Faits non criminels

Maladies / Décès / Disparition

	2000	2015	2016	2017	2018	2019	2020	2021	2022	2023	2024	2025
Suicide	40	50	59	64	76	64	59	46	57	46	49	18
Personne malade	35	190	189	203	230	252	259	295	290	283	275	118
Décès suspect	5	26	35	53	42	45	50	58	43	59	69	23
Décès naturel	15	21	13	15	19	15	19	17	8	11	9	3
Disparition (personne disparue)	76	95	91	86	102	84	72	63	67	89	90	41
Accident (sauf roulage)	9	25	25	21	23	19	13	17	20	8	9	8
Cadavre non identifié		1				1						
Sécurité des travailleurs (accident du travail)										10	2	
Personne amnésique			1									
Autres	33				2	1						
Total	213	408	413	442	494	481	472	496	485	506	503	211

Appels

	2000	2015	2016	2017	2018	2019	2020	2021	2022	2023	2024	2025
Alarme	62	3	3	1	11	2	2		2			
Appels	22	2	11	4	7	6	12	15	13	11	6	3
Total	84	5	14	5	18	8	14	15	15	11	6	3

Problèmes sociaux

	2000	2015	2016	2017	2018	2019	2020	2021	2022	2023	2024	2025
Différends familiaux	169	32	17	38	354	408	387	348	420	395	352	183
Différend (pas de coups)	24	3	10	9	26	28	25	15	14	9	8	3
Affaire civile	33	31	13	23	17	12	13	12	11	15	14	7
Protection de la jeunesse	47	207	153	120	163	146	115	95	109	340	374	226
Non spécifié				1								
Autres	48	3	15	15	25	20	25	24	29	32	27	7
Total	321	276	208	206	585	614	565	494	583	791	775	426



Catastrophes

	2000	2015	2016	2017	2018	2019	2020	2021	2022	2023	2024	2025
Fuite de gaz	1			1								
Eboulement	1											
Affaissement	1											
Dégâts tempête	2	2	3	2	2	8	2	3	1			
Problèmes causés par l'eau			1									
Dégâts eau	1		1			1	1					
Autres	3											
Total	9	2	5	3	2	9	3	3	1			

Ordre public

	2000	2015	2016	2017	2018	2019	2020	2021	2022	2023	2024	2025
Troubles	7	18	33	21	33	17	10	19	12	19	9	13
Autres	12	1				1						
Total	19	19	33	21	33	18	10	19	12	19	9	13

Agissements suspects

	2000	2015	2016	2017	2018	2019	2020	2021	2022	2023	2024	2025
	35	81	79	68	53	41	50	36	28	19	15	5
Total	35	81	79	68	53	41	50	36	28	19	15	5

Objets trouvés

	2000	2015	2016	2017	2018	2019	2020	2021	2022	2023	2024	2025
	29	10	12	17	8	18	9	5	16	53	59	24
Total	29	10	12	17	8	18	9	5	16	53	59	24

Objets perdus

	2000	2015	2016	2017	2018	2019	2020	2021	2022	2023	2024	2025
	928	4.087	4.254	3.535	3.259	2.889	2.486	2.557	2.919	2.876	2.851	1.299
Total	928	4.087	4.254	3.535	3.259	2.889	2.486	2.557	2.919	2.876	2.851	1.299

Autres non-infractions

	2000	2015	2016	2017	2018	2019	2020	2021	2022	2023	2024	2025
Ordonnance de capture	18	24	17	2	4	4	1	1		1	2	



Autres non-infractions

	2000	2015	2016	2017	2018	2019	2020	2021	2022	2023	2024	2025
Réhabilitation					1	1	1				1	
Non-respect des conditions	10	117	132	27	23	17	14	10	2	2	5	5
Procès-verbal d'information	483	145	144	137	99	92	68	54	44	39	37	27
Notification		162	136	126	180	126	117	130	117	118	126	111
Dégradation involontaire câbles (non-télécom)		13	12	15	7	4	6	12	2	2	5	3
Comportement lié à une radicalisation violente						2			1			
Demande signalement surveillance électronique			1			2		7	64	88	90	14
Fonction de contrôle armes	1	3	7	6	3	8	11	50	51	45	42	28
Non spécifié			23	18	7							1
Autres non infractions	73											
Total	585	464	472	331	324	256	218	264	281	295	308	189