

# ***STATISTIQUES POLICIERES DE CRIMINALITE***

---

*LIEU DE PERPETRATION: ZONE DE POLICE*

**PZ LANAKEN/MAASMECHELEN**

***2000 - 1er Semestre 2025***

*Police fédérale - DGRIDRIIBIPOL*

# ***STATISTIQUES POLICIERES DE CRIMINALITE***

---

*LIEU DE PERPETRATION: ZONE DE POLICE*

**PZ LANAKEN/MAASMECHELEN**

***PARTIE I : INFRACTIONS JUDICIAIRES***



**PZ LANAKEN/MAASMECHELEN**

	2000	2015	2016	2017	2018	2019	2020	2021	2022	2023	2024	2025
<b>Nombre total des délits</b>	3.857	3.733	3.466	3.257	3.524	3.733	5.473	4.057	3.699	4.157	4.211	2.206



FPF/DGR/DRI/BIPOL - Statistiques policières de criminalité (date de clôture: 31/10/2025)  
 Les données pour les années 2001 jusqu'à 2014 ne sont plus publiées mais restent disponibles sur demande auprès du service BIPOL.  
 Les données pour 2025 ne concernent que le 1er semestre.



**PZ LANAKEN/MAASMECHELEN**

	2000	2015	2016	2017	2018	2019	2020	2021	2022	2023	2024	2025
Vol et extorsion	1.915	1.397	1.274	1.083	1.064	1.049	729	704	788	833	779	378
Dégradation de la propriété	490	451	450	502	428	396	359	326	312	325	367	172
Infr. contre l'intégrité physique	254	286	313	307	322	378	327	338	386	410	388	180
Fraude	139	192	167	119	188	297	421	454	414	489	464	293
Drogues	213	244	186	205	252	284	353	188	189	196	272	211
Infr. contre la sécurité publique	215	233	190	183	227	244	236	202	207	226	237	104
Santé publique	4	3	2	2	6	2	1.832	514	5	4	4	3
Criminalité informatique		40	44	59	66	89	224	382	309	395	347	196
Registre de population	22	236	183	173	178	134	92	122	157	145	185	83
Infr. contre autres valeurs morales et sentiments	49	124	109	88	143	129	154	188	171	243	194	95
Législation sur les étrangers	45	52	88	122	137	116	103	87	194	243	172	90
Protection de la jeunesse	14	37	47	72	78	86	82	96	90	124	160	87
Armes et explosifs	75	85	97	59	68	88	75	66	63	58	59	33
Ivresse et alcool	20	57	55	49	72	100	82	57	97	63	94	36
Infr. contre la famille	77	59	70	46	68	60	103	71	50	65	76	24
Infr. contre la foi publique	90	66	57	49	55	71	63	48	74	48	52	33
Infr. contre les moeurs	33	47	51	45	61	84	68	69	54	54	101	22
Code pénal social	5	16	12	13	16	18	16	20	31	101	132	45
Environnement	60	23	20	27	36	37	42	45	23	38	20	23
Infr. contre l'autorité publique	18	29	26	23	30	29	55	29	26	26	25	15
Protection de la personne	12	10	8	2	3	16	28	18	10	14	11	7
Loi du football		1		1		3	1	7	15	6	22	46
Autres lois spéciales	29	7	2	4	2	1	2	6	2	10	6	2
Infr. contre la liberté individuelle	4	8	3	6	3	6	6	3	8	14	6	6
Législation économique	1	12	2	2	2	4	1	3	8	3	9	8
Pratiques commerciales	3	1				1	1	2	5	10	14	9
Travail	9	3	1	6	9	1	5	3	2	2	5	
Contravention Code pénal	36		3									
Carte d'identité	9	4	2	2	5	2	4	1	2	3	2	
Protection des revenus publics	6	4	1	1			3	1		4	3	1
Hormones et dopage		3	2	1	1	2		3	1	3	2	
Exercice illégal de l'autorité publique	4			1			3		1	1	1	
Traite des êtres humains			1		2	1		1	3		2	1
Sécurité privée	6					1	1		1			1
Infr. relative au statut juridique de l'enfant		1		3		1	1					
Marchand de sommeil		1			1	2			1			
Infr. contre la Sécurité de l'Etat				2			1					1
Autres infractions Code pénal		1				1				1		
Provocation crime ou délits								3				
Code pénal militaire et milice					1							
<b>Sous-total</b>	<b>3.857</b>	<b>3.733</b>	<b>3.466</b>	<b>3.257</b>	<b>3.524</b>	<b>3.733</b>	<b>5.473</b>	<b>4.057</b>	<b>3.699</b>	<b>4.157</b>	<b>4.211</b>	<b>2.206</b>
<b>Contravention règlement policier local</b>		121	88	104	107	146	513	92	87	121	62	37
<b>Sous-total</b>		<b>121</b>	<b>88</b>	<b>104</b>	<b>107</b>	<b>146</b>	<b>513</b>	<b>92</b>	<b>87</b>	<b>121</b>	<b>62</b>	<b>37</b>
<b>Total</b>	<b>3.857</b>	<b>3.854</b>	<b>3.554</b>	<b>3.361</b>	<b>3.631</b>	<b>3.879</b>	<b>5.986</b>	<b>4.149</b>	<b>3.786</b>	<b>4.278</b>	<b>4.273</b>	<b>2.243</b>

FPF/DGR/DRI/BIPOL - Statistiques policières de criminalité (date de clôture: 31/10/2025)

Les données pour les années 2001 jusqu'à 2014 ne sont plus publiées mais restent disponibles sur demande auprès du service BIPOL.

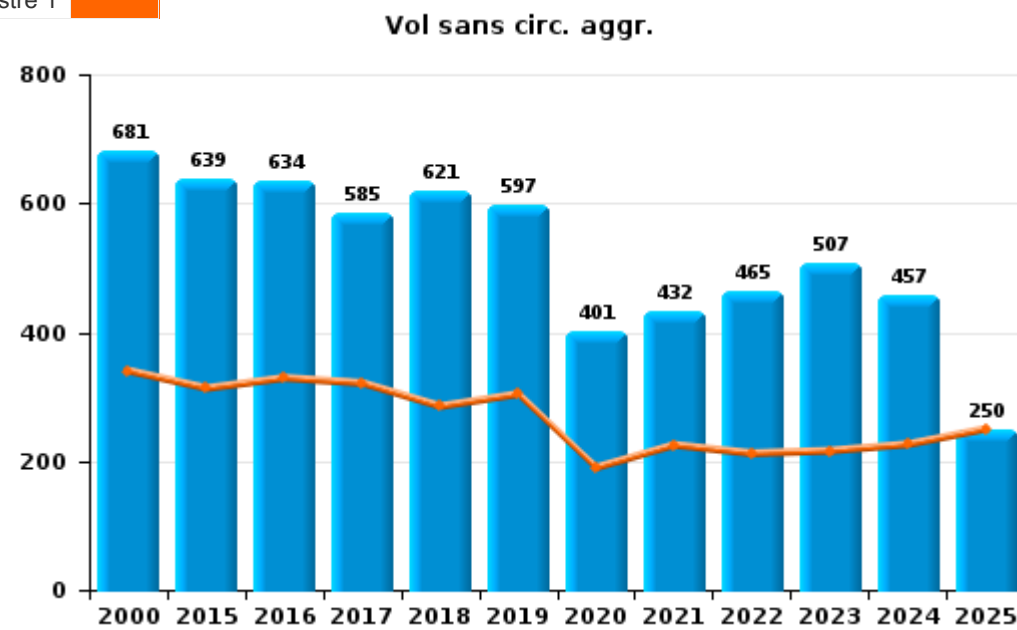
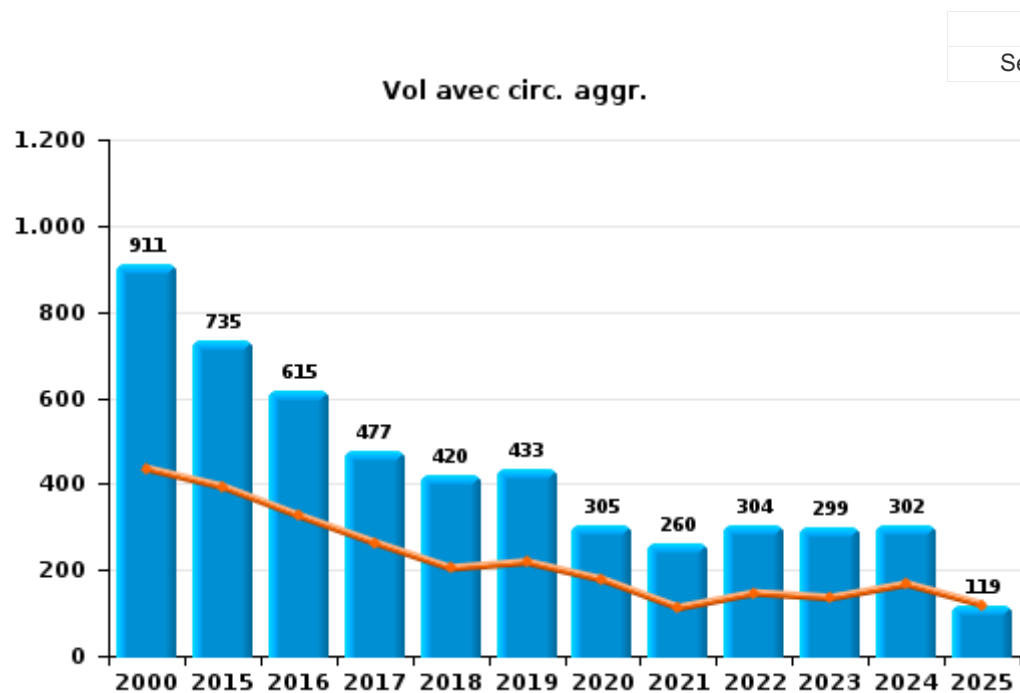
Les données pour 2025 ne concernent que le 1er semestre.



I.1. Catégorie des infractions : Vol et extorsion (top 5 des infractions au niveau national 2024)

PZ LANAKEN/MAASMECHELEN

	2000	2015	2016	2017	2018	2019	2020	2021	2022	2023	2024	2025
Vol sans circ. agr.	681	639	634	585	621	597	401	432	465	507	457	250
Vol avec circ. agr.	911	735	615	477	420	433	305	260	304	299	302	119
Vol non spécifié	317	9	9	8	9	11	6	1	6	10	5	2
Extorsion	6	14	16	13	14	8	16	11	13	17	15	7
Autres							1					
<b>Total</b>	<b>1.915</b>	<b>1.397</b>	<b>1.274</b>	<b>1.083</b>	<b>1.064</b>	<b>1.049</b>	<b>729</b>	<b>704</b>	<b>788</b>	<b>833</b>	<b>779</b>	<b>378</b>



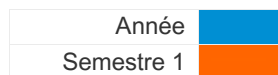
FPF/DGR/DRI/BIPOL - Statistiques policières de criminalité (date de clôture: 31/10/2025)  
 Les données pour les années 2001 jusqu'à 2014 ne sont plus publiées mais restent disponibles sur demande auprès du service BIPOL.  
 Les données pour 2025 ne concernent que le 1er semestre.



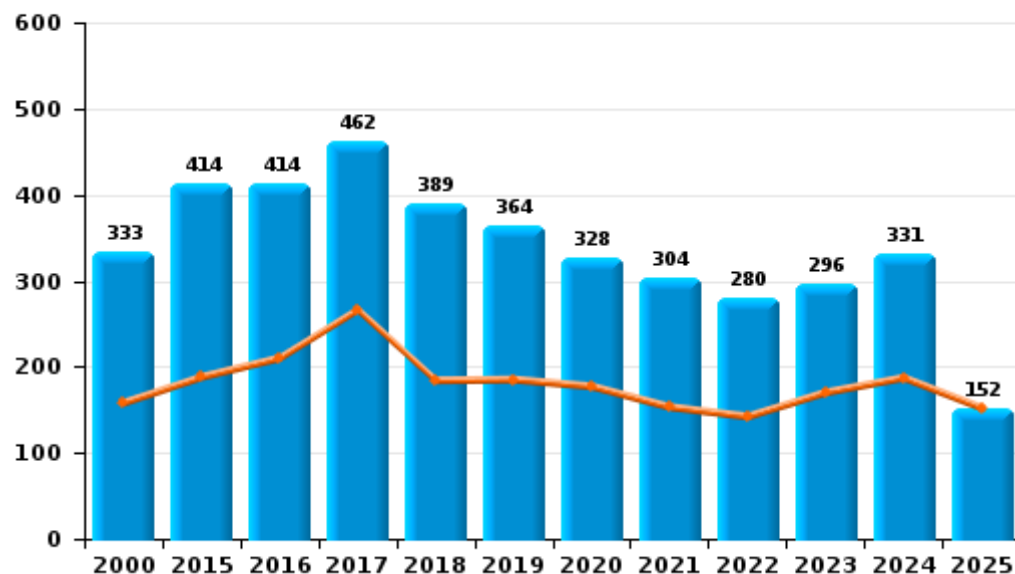
I.2. Catégorie des infractions : Dégradation de la propriété (top 5 des infractions au niveau national 2024)

PZ LANAKEN/MAASMECHELEN

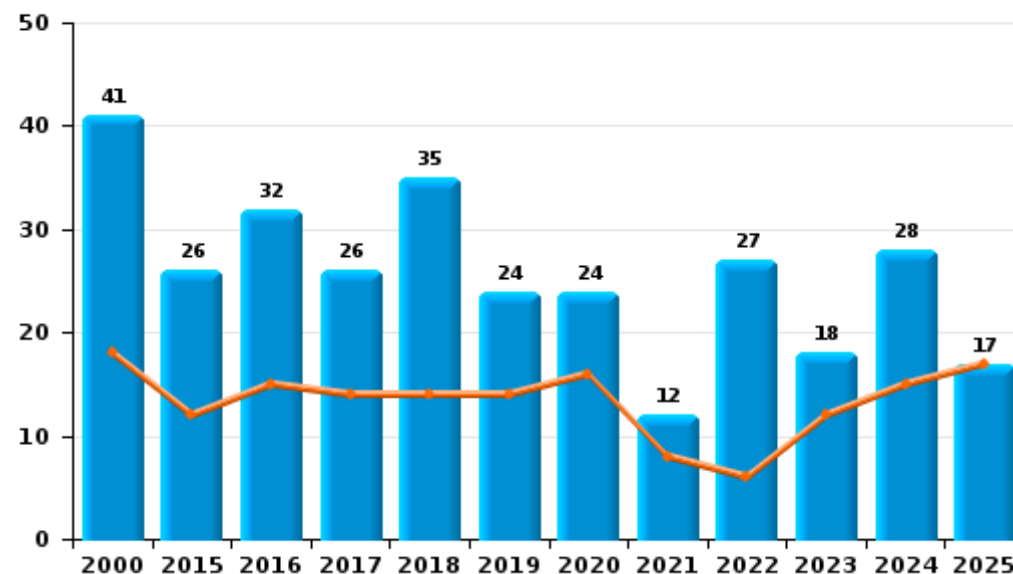
	2000	2015	2016	2017	2018	2019	2020	2021	2022	2023	2024	2025
Vandalisme	333	414	414	462	389	364	328	304	280	296	331	152
Incendie volontaire	18	19	28	16	27	13	14	9	21	16	23	15
Destruction, dénaturation, dégradation	114	8	3	12	3	7	5	10	2	8	3	
Incendie involontaire	23	7	4	10	8	11	10	3	6	2	5	2
Destruction par explosion volontaire	2	3	1	2	1	1	2		3	3	5	3
<b>Total</b>	<b>490</b>	<b>451</b>	<b>450</b>	<b>502</b>	<b>428</b>	<b>396</b>	<b>359</b>	<b>326</b>	<b>312</b>	<b>325</b>	<b>367</b>	<b>172</b>



Vandalisme



Incendie



FPF/DGR/DRI/BIPOL - Statistiques policières de criminalité (date de clôture: 31/10/2025)  
 Les données pour les années 2001 jusqu'à 2014 ne sont plus publiées mais restent disponibles sur demande auprès du service BIPOL.  
 Les données pour 2025 ne concernent que le 1er semestre.



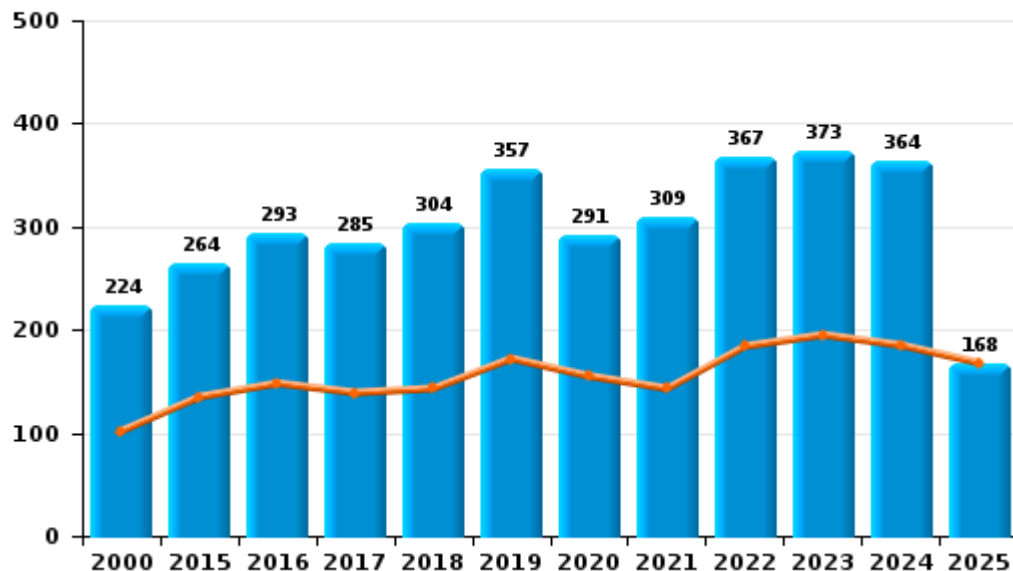
I.3. Catégorie des infractions : Infr. contre l'intégrité physique (top 5 des infractions au niveau national 2024)

PZ LANAKEN/MAASMECHELEN

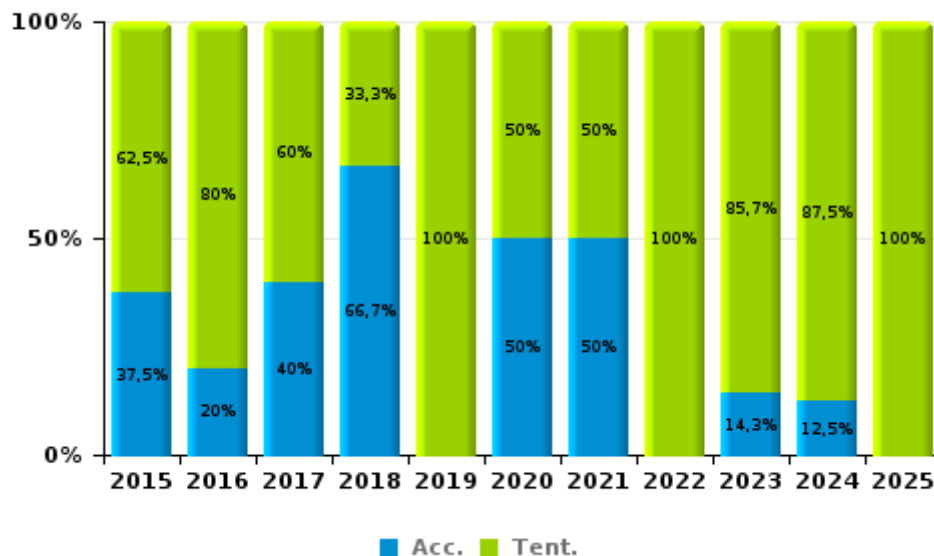
	2000	2015	2016	2017	2018	2019	2020	2021	2022	2023	2024	2025
Coups et/ou blessures	224	264	293	285	304	357	291	309	367	373	364	168
Autres	30	14	15	17	15	19	34	27	17	30	16	9
Meurtre et assassinat		8	5	5	3	2	2	2	2	7	8	3
<b>Total</b>	<b>254</b>	<b>286</b>	<b>313</b>	<b>307</b>	<b>322</b>	<b>378</b>	<b>327</b>	<b>338</b>	<b>386</b>	<b>410</b>	<b>388</b>	<b>180</b>

Coups et/ou blessures

Année ■  
Semestre 1 ■



Meurtre et assassinat



FPF/DGR/DRI/BIPOL - Statistiques policières de criminalité (date de clôture: 31/10/2025)  
 Les données pour les années 2001 jusqu'à 2014 ne sont plus publiées mais restent disponibles sur demande auprès du service BIPOL.  
 Les données pour 2025 ne concernent que le 1er semestre.



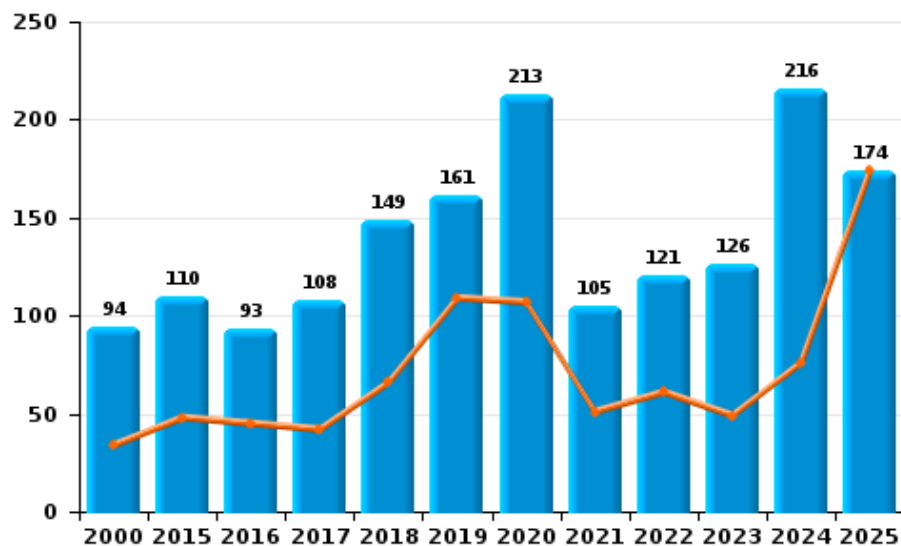
I.4. Catégorie des infractions : Drogues (top 5 des infractions au niveau national 2024)

PZ LANAKEN/MAASMECHELEN

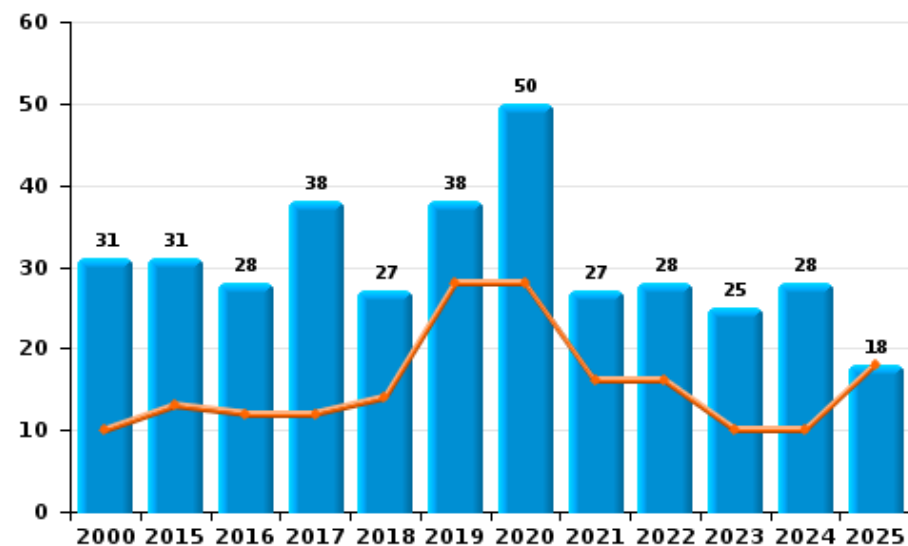
	2000	2015	2016	2017	2018	2019	2020	2021	2022	2023	2024	2025
Détention	94	110	93	108	149	161	213	105	121	126	216	174
Commerce	31	31	28	38	27	38	50	27	28	25	28	18
Fabrication	8	62	45	47	52	52	26	25	19	19	7	7
Importation et exportation	35	33	18	10	17	19	51	19	12	6	5	4
Usage	35	2	1	1	3	7	9	6	4	14	13	8
Autres	10	6	1	1	4	7	4	6	5	6	3	
<b>Total</b>	<b>213</b>	<b>244</b>	<b>186</b>	<b>205</b>	<b>252</b>	<b>284</b>	<b>353</b>	<b>188</b>	<b>189</b>	<b>196</b>	<b>272</b>	<b>211</b>



Détention



Commerce





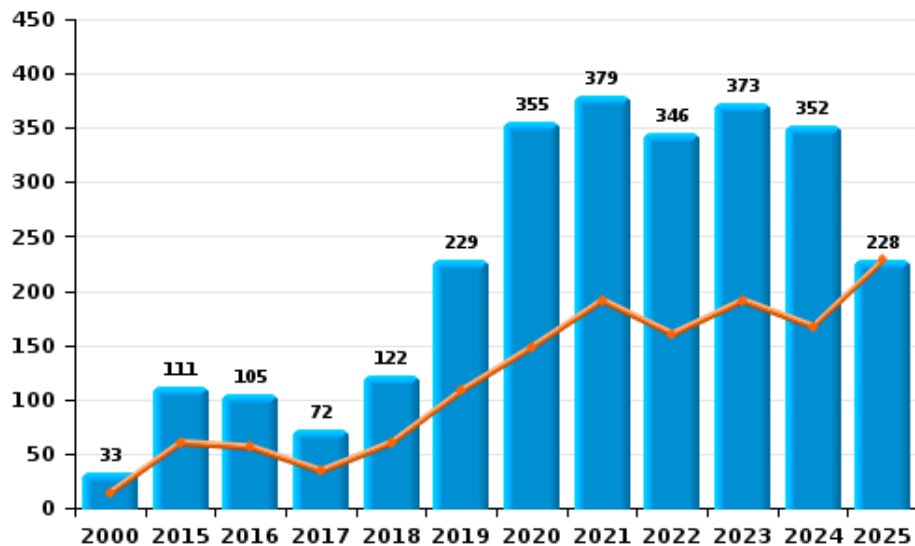
I.5. Catégorie des infractions : Fraude (top 5 des infractions au niveau national 2024)

PZ LANAKEN/MAASMECHELEN

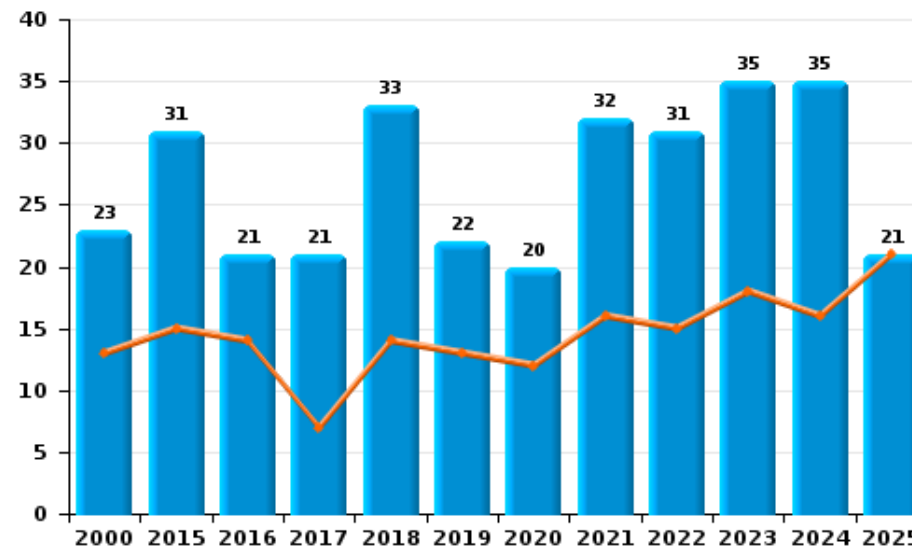
	2000	2015	2016	2017	2018	2019	2020	2021	2022	2023	2024	2025
Abus de confiance et infr. apparentées	23	31	21	21	33	22	20	32	31	35	35	21
Détournement et destruction frauduleuse	26	23	16	9	11	17	16	8	13	17	26	17
Escroquerie	33	111	105	72	122	229	355	379	346	373	352	228
Fraudes: Autres	9	16	8	4	11	19	17	28	13	28	25	9
Grivèlerie	26	2	2	1	3		2	2	8	9	9	1
Infr. liées à l'insolvabilité	2	6	6	6	5	7	8	2	2	14	7	10
Recel	20	3	9	6	3	3	3	3	1	13	10	7
<b>Total</b>	<b>139</b>	<b>192</b>	<b>167</b>	<b>119</b>	<b>188</b>	<b>297</b>	<b>421</b>	<b>454</b>	<b>414</b>	<b>489</b>	<b>464</b>	<b>293</b>

Année   
Semestre 1

Escroquerie



Abus de confiance et infr. apparentée



PPF/DGR/DRI/BIPOL - Statistiques policières de criminalité (date de clôture: 31/10/2025)  
 Les données pour les années 2001 jusqu'à 2014 ne sont plus publiées mais restent disponibles sur demande auprès du service BIPOL.  
 Les données pour 2025 ne concernent que le 1er semestre.

# ***STATISTIQUES POLICIERES DE CRIMINALITE***

---

***LIEU DE PERPETRATION: ZONE DE POLICE***

**PZ LANAKEN/MAASMECHELEN**

***PARTIE II : FIGURES CRIMINELLES / PHENOMENES***



**PZ LANAKEN/MAASMECHELEN**

**FC Vol moyen de transport**

	2000	2015	2016	2017	2018	2019	2020	2021	2022	2023	2024	2025
<b>Vol de voiture</b>	178	120	80	50	41	68	23	24	27	26	32	7
<b>Vol de moto</b>	5	15	12	10	10	12	6	5	15	15	5	5
<b>Carjacking</b>	2	1	2	3		1	1		3			
<b>Homejacking</b>	3		1						1			
<b>Vol dans les garages</b>	9	12	6		2	3				1	2	
<b>Vol de vélomoteur</b>	51	28	39	16	18	23	12	16	21	32	17	9
<b>Vol de vélo</b>	194	98	85	89	79	95	60	48	47	58	59	27

**FC Cambriolage**

	2000	2015	2016	2017	2018	2019	2020	2021	2022	2023	2024	2025
<b>Cambriolage dans habitation</b>	238	311	271	214	185	169	105	95	148	125	152	65
<b>Cambriolage ds entreprise ou commerce</b>	188	80	74	73	53	59	36	38	34	23	29	7
<b>Cambriolage ds service public ou bâtiment administ</b>	43	15	19	11	20	13	9	16	9	14	7	5
<b>Vol au bélier</b>	1	3	3			1				1		
<b>Cambriolage dans bâtiment (total)</b>	461	405	364	298	257	241	150	149	191	162	187	77



**FC Vol autre**

	2000	2015	2016	2017	2018	2019	2020	2021	2022	2023	2024	2025
Vol à main armée	22	15	12	13	9	12	10	6	9	7	3	
Vol avec violence sans arme	38	35	35	19	21	26	26	21	42	27	25	8
Vol dans ou sur un véhicule	396	170	129	135	114	72	44	53	65	92	74	34
Sacjacking dans une voiture						1						
Vol d'armes et explosifs	4	6	8	5	6	5	3	8	2	3	3	1
Steaming				1		1	3				1	
Arrachage de sac à main	8	1			1	1						
Vol à l'arraché	13	6	6	5	3	4	4	5	1	2	3	
Vol à la tire	14	52	39	32	35	32	17	15	16	15	19	7
Vol à l'étalage	69	101	112	71	91	121	80	68	83	148	151	55
Vol par ruse	12	34	38	27	21	29	19	19	22	29	14	4
Vol de métaux	3	23	16	27	24	17	10	17	26	14	17	4
Vol sur les chantiers	17	14	19	24	17	38	34	30	23	21	9	8
Home-invasion		3	1	1		1	1		1		1	
Vol d'animaux	7	2	3		3	4	2	3	3	3	1	
Vol de cargaison		1	11	4	4	3		2		1		1

**Criminalité ICT**

	2000	2015	2016	2017	2018	2019	2020	2021	2022	2023	2024	2025
Fraude de cartes de paiements	5	16	11	21	7	16	12	11	13	10	24	15
Phishing		1	2	4	19	28	76	189	105	114	97	48
Ransomware							4	2	3			
Shouldersurfing		1		4	1	2	3	1		2		
Skimming		3	1	4	2		3	3	3	2	7	4



**FC Autre**

	2000	2015	2016	2017	2018	2019	2020	2021	2022	2023	2024	2025
Violence contre les métiers d'intérêt général	1	2	10	9	8	9	10	8	15	9	15	9
Viol collectif			1				1	1	1		1	1
Graffiti	17	14	10	8	6	8	9	3	11	1	29	1
Dégradation de voiture	94	212	195	251	210	166	138	108	123	130	129	80
Rixe au couteau		4	4	6	6	6	3	7	4	8	5	1

**PH Violence intrafamiliale (VIF)**

	2000	2015	2016	2017	2018	2019	2020	2021	2022	2023	2024	2025
VIF: physique, dans le couple	22	79	79	96	101	101	90	108	124	122	111	61
VIF: physique, envers des descendants	3	5	10	15	14	18	9	20	26	27	24	11
VIF: physique, envers d'autres membres	26	13	21	31	24	31	31	19	24	36	36	19
VIF: sexuelle, dans le couple							1	1	1		2	1
VIF: sexuelle, envers des descendants	3	1	3	1	1		2	2			1	
VIF: psychique, dans le couple	60	74	73	58	80	73	127	104	71	109	120	40
VIF: psychique, envers des descendants		3	2	5	2	4	3	2	6	14	11	5
VIF: psychique, envers d'autres membres		6	2	6	5	6	4	5	9	6	18	8
VIF: économique, dans le couple		2	10	8	4	3	7	5	2	9	11	5
VIF: économique, envers des descendants	1	1		1		1				1	3	
VIF: économique, envers d'autres membres	21	15	10	8	5	7	3	6	4	11	9	3



**PH Hormones et dopage**

	2000	2015	2016	2017	2018	2019	2020	2021	2022	2023	2024	2025
Dopage humain		1	2	1	2	2		5	1	3	2	1
Engraissement illégal		1		1		1						

**PH Drogues**

	2000	2015	2016	2017	2018	2019	2020	2021	2022	2023	2024	2025
Vente de cocaïne		12	6	9	6	11	15	10	6	9	11	7
Import-export de cocaïne		7	1		5	3	5			1		1
Production de drogues synthétiques		6	4		4	3	2	3	1			
Import-export de drogues synthétiques	2	2	2	1	4	1			1			1
Vente de drogues synthétiques	1	5	6	12	4	8	11	4	6	5	6	3
Production de cannabis (culture)		21	13	16	15	18	7	7	8	4	2	
Import-export de cannabis en grande quantité											1	1
Vente de cannabis en grande quantité						1					1	
Import-export d'héroïne		2	1	1		1	3		1	2		2
Vente-traffic d'héroïne			1	1		1	3	1	2	2	2	1

**PH Trafic d'armes**

	2000	2015	2016	2017	2018	2019	2020	2021	2022	2023	2024	2025
Commerce et production d'arme à feu et mun.	2	3	4	2	4	4	2	5	1	1	4	
Commerce et production d'arme non à feu			1		1	1						

**PH Traite des êtres humains**

	2000	2015	2016	2017	2018	2019	2020	2021	2022	2023	2024	2025
TEH - exploitation économique			1		1				1			1
TEH - exploitation sexuelle	1	1			1	1	1	7	4	3	8	2



**PH Violence dans l'espace public**

	2000	2015	2016	2017	2018	2019	2020	2021	2022	2023	2024	2025
Violence physique (transport public)	3	3	1	6	4	2	3	2	3	1	5	6
Violence physique (voie publique)	61	78	71	72	71	90	97	62	90	84	89	45
Violence physique (autre endroit public)	6	8	3	5	5	4	5	8	5	4	8	3
Violence physique (endroit accessible au public)	62	59	68	51	59	65	41	39	58	68	57	19
Violence sexuelle (transport public)	2				2		1	1		1	2	
Violence sexuelle (voie publique)	4	5	8	1	3	7	5	2	3	1	5	3
Violence sexuelle (autre endroit public)	2	2	2		2	3	4	3	1	3	3	
Violence sexuelle (endroit accessible au public)	2	5	3	3	2	9	9	7	8	8	14	5
Violence psychique (transport public)		2		4	3	2	1	1	2	2	1	4
Violence psychique (voie publique)	40	44	35	32	42	62	61	47	65	59	61	34
Violence psychique (autre endroit public)	9	4	5	2	2	3	5	6	5	8	8	5
Violence psychique (endroit accessible au public)	45	48	33	31	43	35	33	25	33	43	29	22
Vol à main armée (transport public)				1								
Vol à main armée (voie publique)	4	2	3	4	3	2	4	3	2	3	3	
Vol à main armée (autre endroit public)	1	1										
Vol à main armée (endroit accessible au public)	12	9	7	7	5	3	4	1	5	3		
Vol avec violence sans arme (transport public)		1										
Vol avec violence sans arme (voie publique)	11	11	7	5	2	5	6	3	10	6	3	4
Vol avec violence sans arme (autre endroit public)	2						2					
Vol avec violence sans arme (endr. acces. au pub.)	18	7	8	3	4	9	4	6	8	7	10	



**PH Autre**

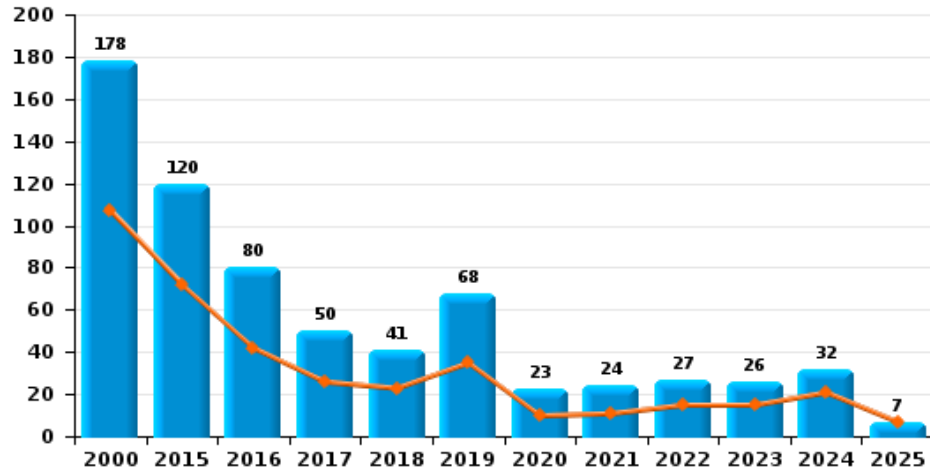
	2000	2015	2016	2017	2018	2019	2020	2021	2022	2023	2024	2025
<b>Faux policiers</b>			1		1	1		1	2		1	6
<b>Terrorisme, extrémisme et radicalisme</b>		1	1	2	1		2	3	1	1	2	1
<b>Cyberharcèlement</b>	11	90	76	70	81	78	116	125	104	132	105	48
<b>Fraude à l'identité</b>	6	37	33	34	38	66	124	139	95	80	79	63



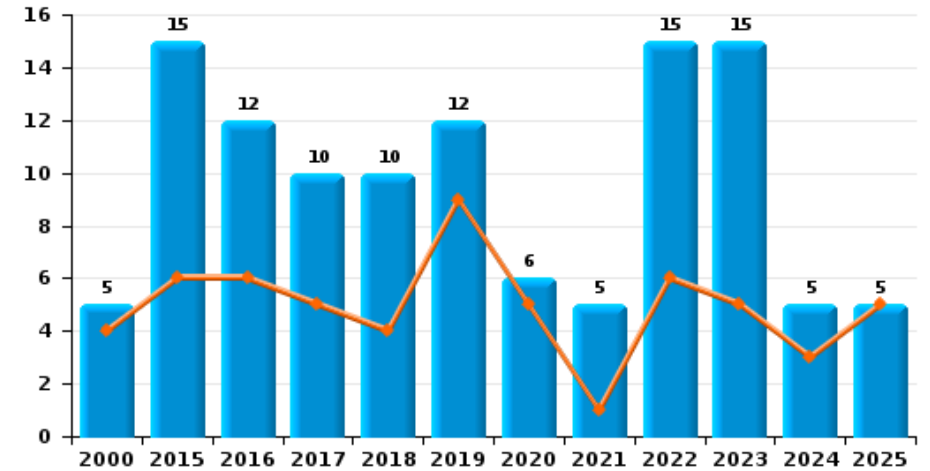
**PZ LANAKEN/MAASMECHELEN**

Année ■  
Semestre 1 ■

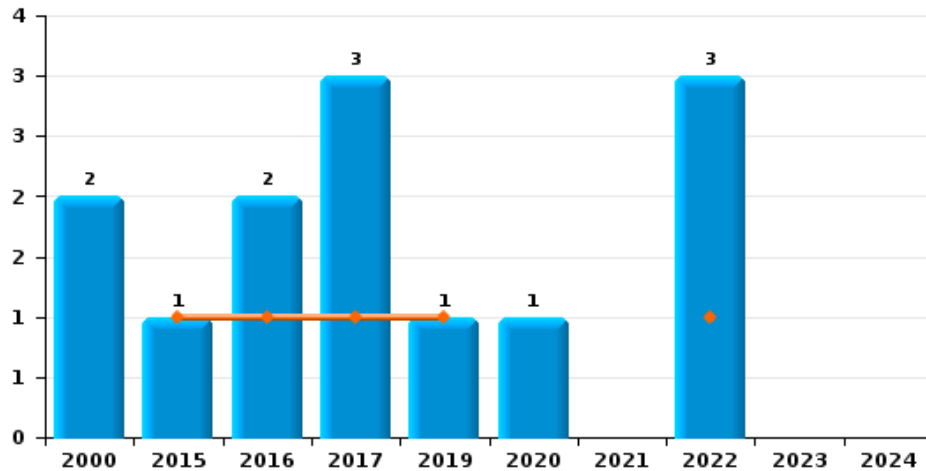
**Vol de voiture**



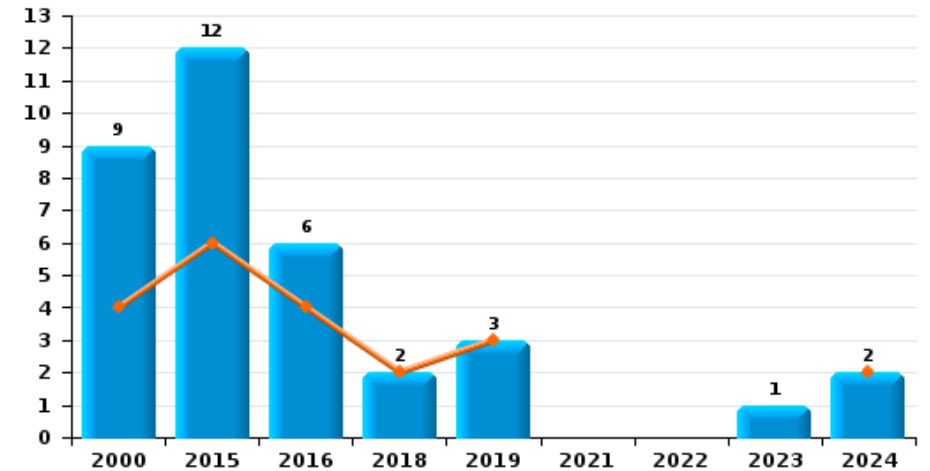
**Vol de moto**



**Carjacking**



**Vol dans les garages**

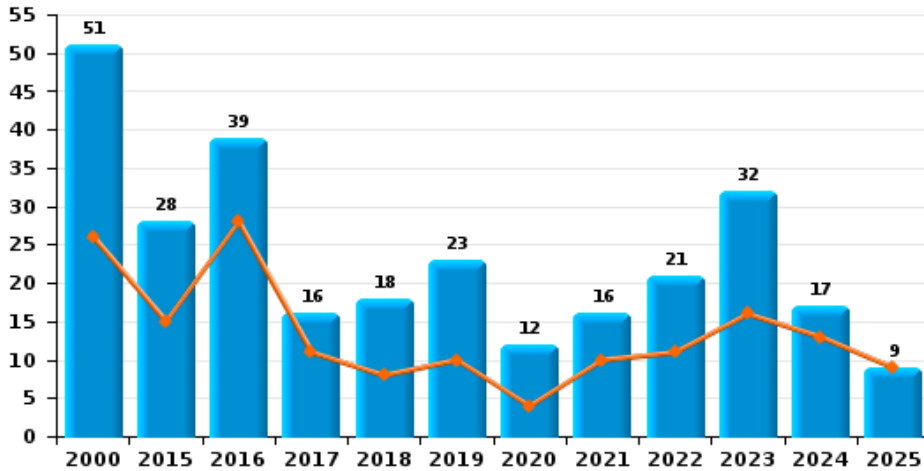




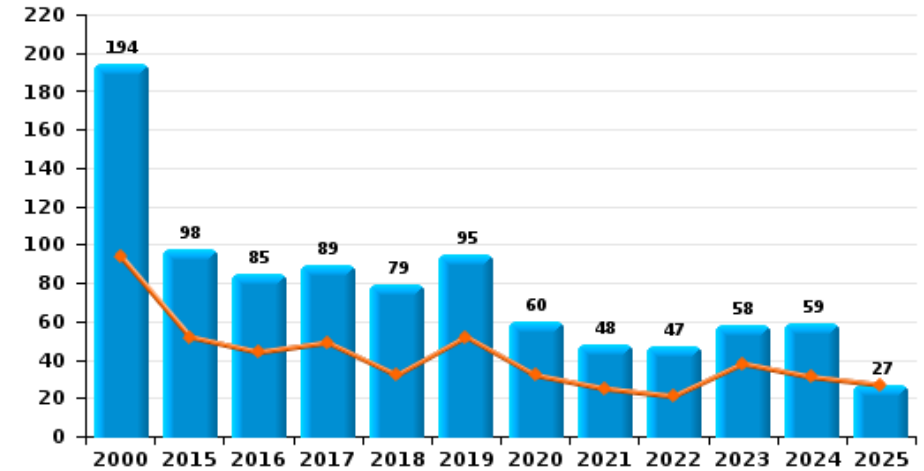
**PZ LANAKEN/MAASMECHELEN**

Année ■  
Semestre 1 ■

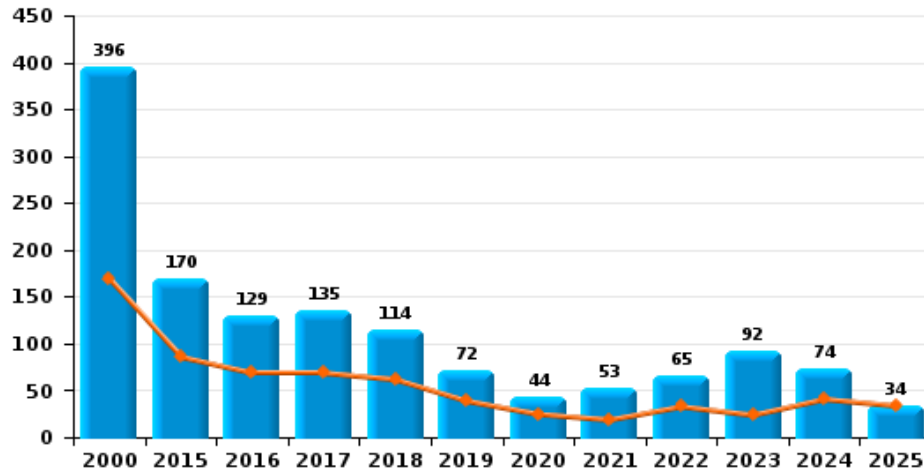
**Vol de vélomoteur**



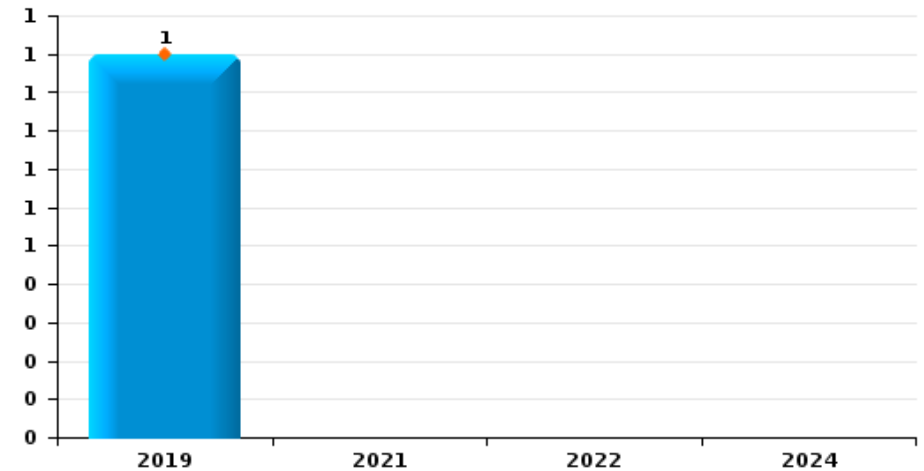
**Vol de vélo**



**Vol dans ou sur un véhicule**



**Sacjacking dans une voiture**

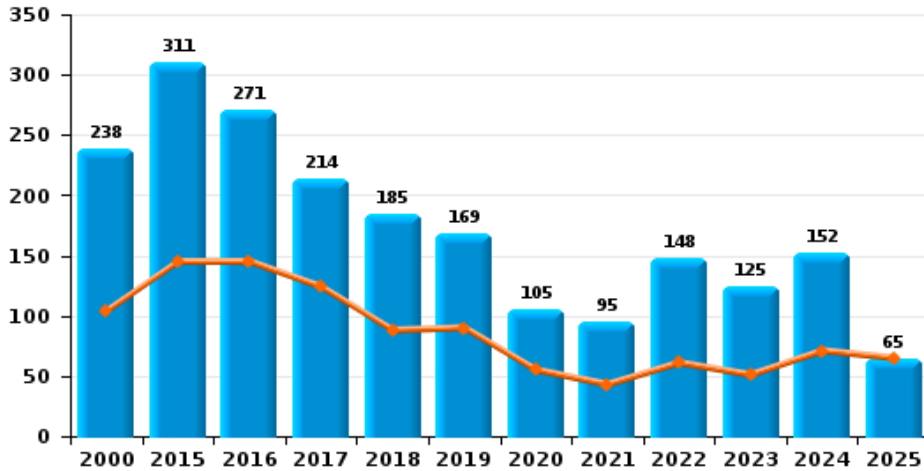




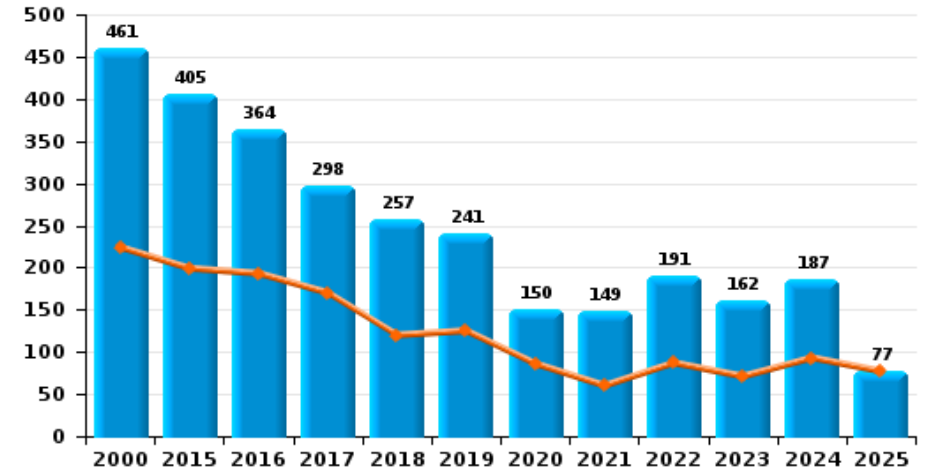
**PZ LANAKEN/MAASMECHELEN**

Année ■  
Semestre 1 ■

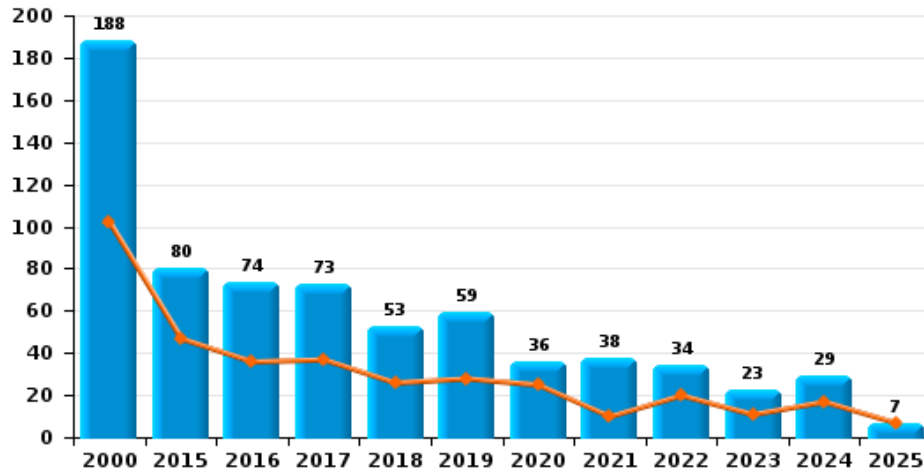
**Cambrilage dans habitation**



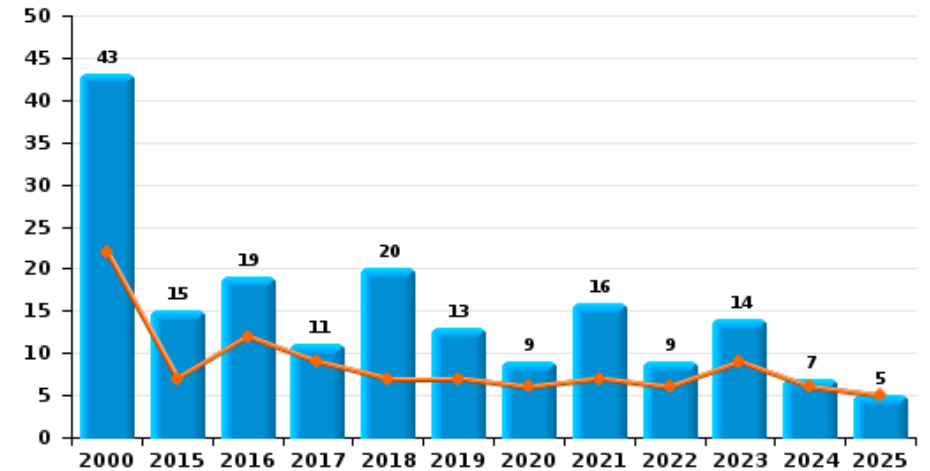
**Cambrilage dans bâtiment (total)**



**Cambrilage ds entreprise ou commerce**



**Cambrilage ds service public ou bâtiment administ**

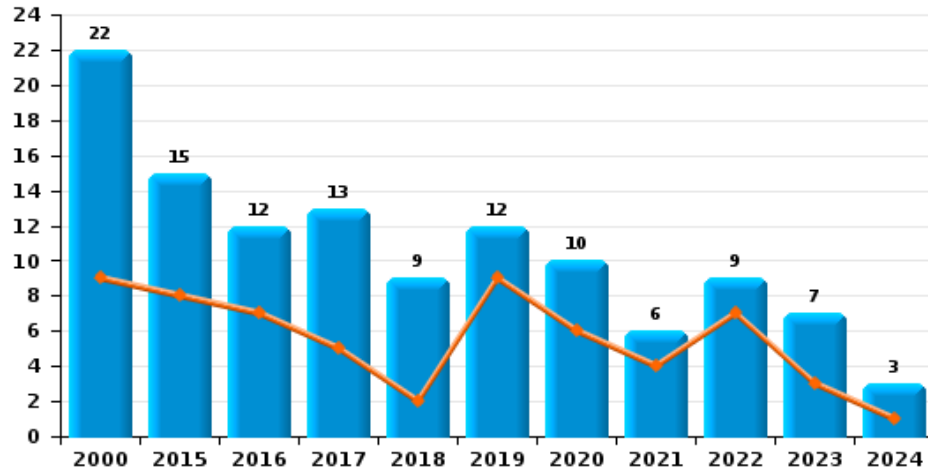




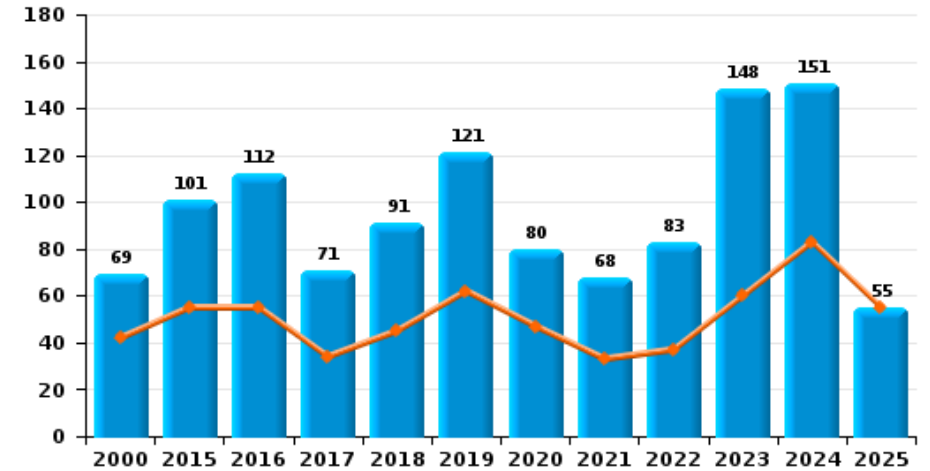
**PZ LANAKEN/MAASMECHELEN**

Année ■  
Semestre 1 ■

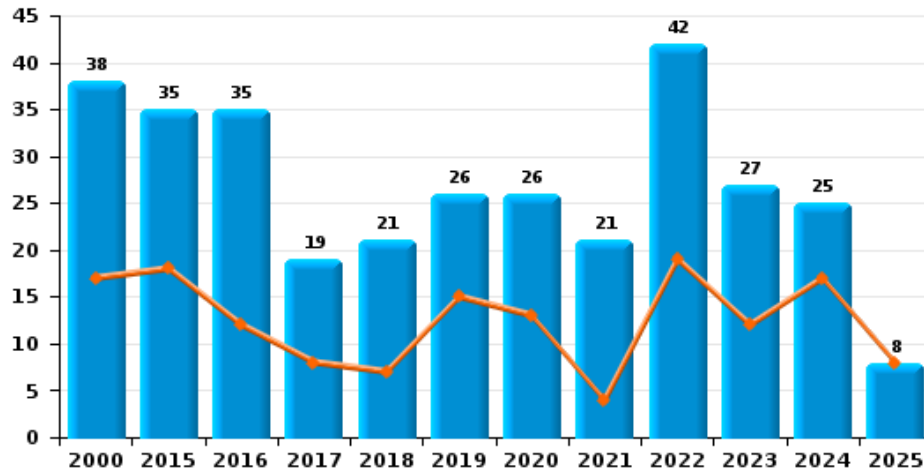
**Vol à main armée**



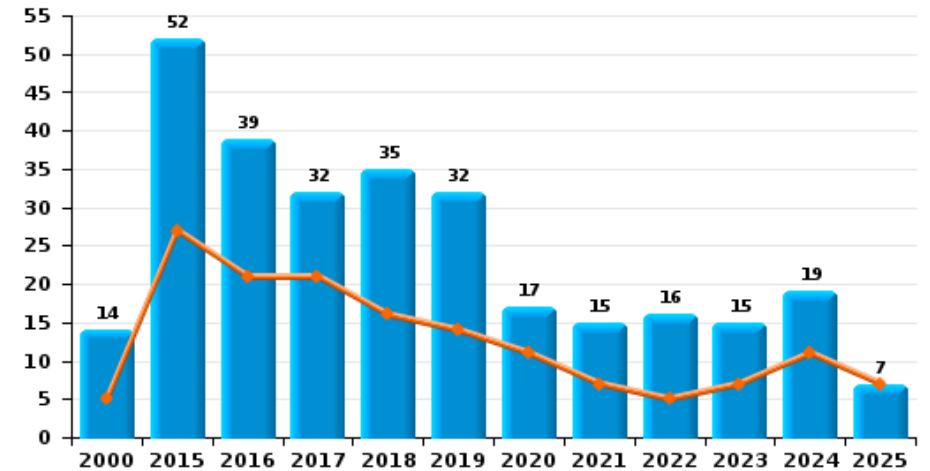
**Vol à l'étalage**



**Vol avec violence sans arme**



**Vol à la tire**

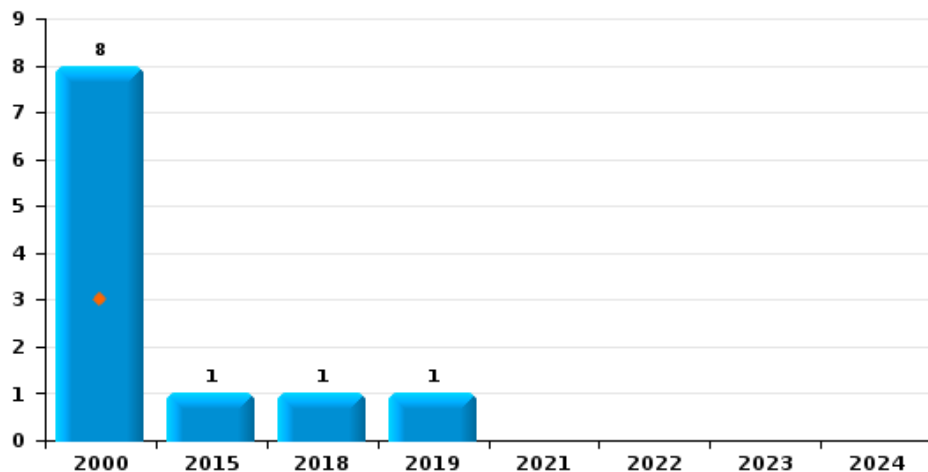




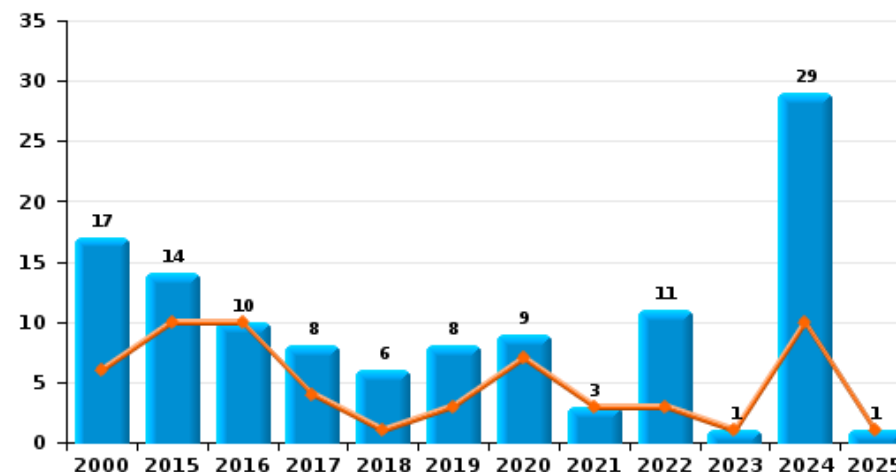
**PZ LANAKEN/MAASMECHELEN**

Année ■  
Semestre 1 ■

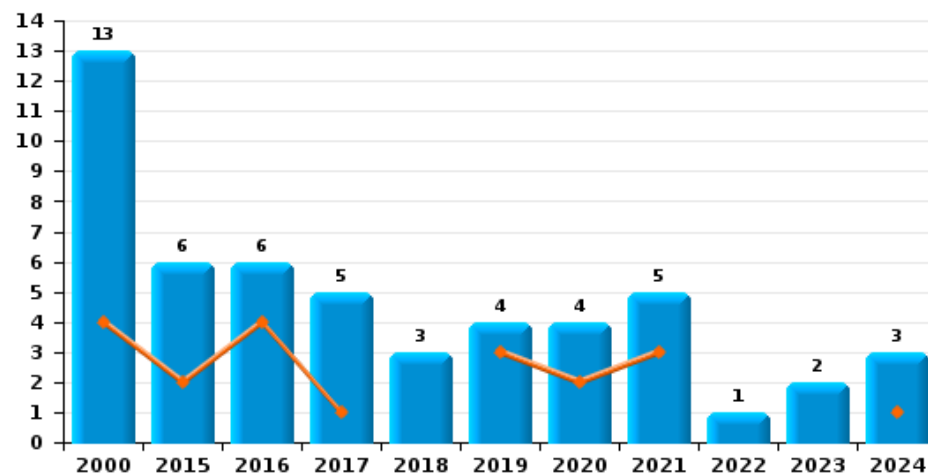
**Arrachage de sac à main**



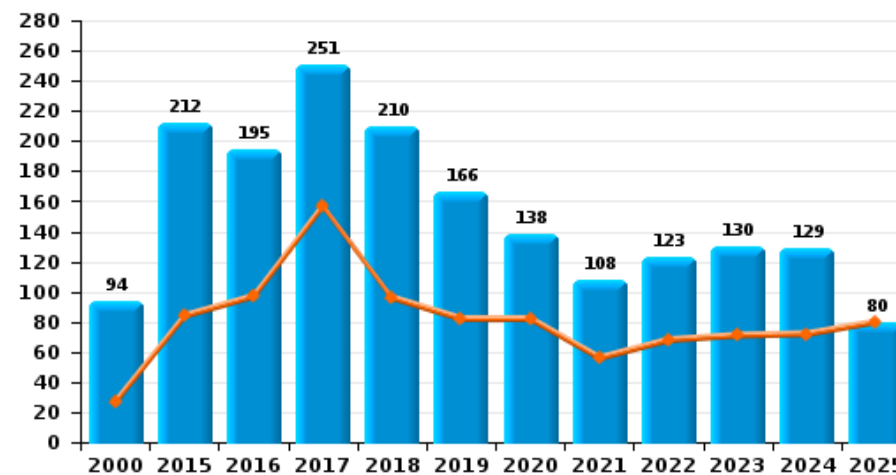
**Graffiti**



**Vol à l'arraché**



**Dégradation de voiture**





**PZ LANAKEN/MAASMECHELEN**

**FC Vol moyen de transport**

		2000	2015	2016	2017	2018	2019	2020	2021	2022	2023	2024	2025
Vol de voiture	Trim 1	60	39	22	13	13	21	8	6	9	4	10	3
	Trim 2	47	33	20	13	10	14	2	5	6	11	11	4
	Trim 3	31	26	27	9	9	19	10	3	8	6	6	
	Trim 4	40	22	11	15	9	14	3	10	4	5	5	
	<b>Total</b>	<b>178</b>	<b>120</b>	<b>80</b>	<b>50</b>	<b>41</b>	<b>68</b>	<b>23</b>	<b>24</b>	<b>27</b>	<b>26</b>	<b>32</b>	<b>7</b>
Vol de moto	Trim 1	3	4	2	1	3	1	3		1	1	3	4
	Trim 2	1	2	4	4	1	8	2	1	5	4		1
	Trim 3		3	4	5	3	1	1	1	3	4	1	
	Trim 4	1	6	2		3	2		3	6	6	1	
	<b>Total</b>	<b>5</b>	<b>15</b>	<b>12</b>	<b>10</b>	<b>10</b>	<b>12</b>	<b>6</b>	<b>5</b>	<b>15</b>	<b>15</b>	<b>5</b>	<b>5</b>
Carjacking	Trim 1		1		1					1			
	Trim 2			1			1						
	Trim 3	2		1						2			
	Trim 4				2			1					
	<b>Total</b>	<b>2</b>	<b>1</b>	<b>2</b>	<b>3</b>		<b>1</b>	<b>1</b>		<b>3</b>			
Homejacking	Trim 1			1									
	Trim 3									1			
	Trim 4	3											
	<b>Total</b>	<b>3</b>		<b>1</b>						<b>1</b>			
Vol dans les garages	Trim 1	2	3	2			3					1	
	Trim 2	2	3	2		2						1	
	Trim 3	2	3	2									
	Trim 4	3	3								1		
	<b>Total</b>	<b>9</b>	<b>12</b>	<b>6</b>		<b>2</b>	<b>3</b>				<b>1</b>	<b>2</b>	



FC Vol moyen de transport

		2000	2015	2016	2017	2018	2019	2020	2021	2022	2023	2024	2025
Vol de vélomoteur	Trim 1	20	9	9	5	3	4	3	1	6	11	5	2
	Trim 2	6	6	19	6	5	6	1	9	5	5	8	7
	Trim 3	10	2	9	4	3	5	5	1	6	7	1	
	Trim 4	15	11	2	1	7	8	3	5	4	9	3	
	<b>Total</b>	<b>51</b>	<b>28</b>	<b>39</b>	<b>16</b>	<b>18</b>	<b>23</b>	<b>12</b>	<b>16</b>	<b>21</b>	<b>32</b>	<b>17</b>	<b>9</b>
Vol de vélo	Trim 1	38	21	19	24	11	16	24	13	10	16	13	12
	Trim 2	56	31	25	25	21	36	8	12	11	22	18	15
	Trim 3	58	24	23	25	28	26	17	12	14	10	18	
	Trim 4	42	22	18	15	19	17	11	11	12	10	10	
	<b>Total</b>	<b>194</b>	<b>98</b>	<b>85</b>	<b>89</b>	<b>79</b>	<b>95</b>	<b>60</b>	<b>48</b>	<b>47</b>	<b>58</b>	<b>59</b>	<b>27</b>



FC Cambriolage

		2000	2015	2016	2017	2018	2019	2020	2021	2022	2023	2024	2025
Cambriolage dans habitation	Trim 1	60	78	98	71	54	50	42	23	40	35	51	44
	Trim 2	44	67	47	53	34	40	13	20	21	16	20	21
	Trim 3	56	60	53	46	32	35	24	17	28	29	20	
	Trim 4	78	106	73	44	65	44	26	35	59	45	61	
	<b>Total</b>	<b>238</b>	<b>311</b>	<b>271</b>	<b>214</b>	<b>185</b>	<b>169</b>	<b>105</b>	<b>95</b>	<b>148</b>	<b>125</b>	<b>152</b>	<b>65</b>
Cambriolage ds entreprise ou commerce	Trim 1	60	30	20	19	12	15	18	6	12	5	10	5
	Trim 2	42	17	16	18	14	13	7	4	8	6	7	2
	Trim 3	53	20	23	21	14	13	6	13	6	5	8	
	Trim 4	33	13	15	15	13	18	5	15	8	7	4	
	<b>Total</b>	<b>188</b>	<b>80</b>	<b>74</b>	<b>73</b>	<b>53</b>	<b>59</b>	<b>36</b>	<b>38</b>	<b>34</b>	<b>23</b>	<b>29</b>	<b>7</b>
Cambriolage ds service public ou bâtiment administ	Trim 1	12	5	8	3	3	5	4	3	3	1	6	3
	Trim 2	10	2	4	6	4	2	2	4	3	8		2
	Trim 3	12	4	4	2	5	2		5	2	2		
	Trim 4	9	4	3		8	4	3	4	1	3	1	
	<b>Total</b>	<b>43</b>	<b>15</b>	<b>19</b>	<b>11</b>	<b>20</b>	<b>13</b>	<b>9</b>	<b>16</b>	<b>9</b>	<b>14</b>	<b>7</b>	<b>5</b>
Vol au bélier	Trim 1			1									
	Trim 2		3				1						
	Trim 3	1											
	Trim 4			2							1		
	<b>Total</b>	<b>1</b>	<b>3</b>	<b>3</b>			<b>1</b>				<b>1</b>		
Cambriolage dans bâtiment (total)	Trim 1	131	113	126	93	68	70	64	32	55	41	66	52
	Trim 2	93	86	67	77	52	55	22	28	32	30	27	25
	Trim 3	119	84	80	69	51	50	30	35	36	36	28	
	Trim 4	118	122	91	59	86	66	34	54	68	55	66	
	<b>Total</b>	<b>461</b>	<b>405</b>	<b>364</b>	<b>298</b>	<b>257</b>	<b>241</b>	<b>150</b>	<b>149</b>	<b>191</b>	<b>162</b>	<b>187</b>	<b>77</b>



FC Vol autre

		2000	2015	2016	2017	2018	2019	2020	2021	2022	2023	2024	2025
Vol à main armée	Trim 1	4	7	3	4	1	3	5	1	4		1	
	Trim 2	5	1	4	1	1	6	1	3	3	3		
	Trim 3	6	2	1	2	5	2	2	1		3	1	
	Trim 4	7	5	4	6	2	1	2	1	2	1	1	
	<b>Total</b>	<b>22</b>	<b>15</b>	<b>12</b>	<b>13</b>	<b>9</b>	<b>12</b>	<b>10</b>	<b>6</b>	<b>9</b>	<b>7</b>	<b>3</b>	
Vol avec violence sans arme	Trim 1	7	10	8	4	3	7	7	1	8	3	8	5
	Trim 2	10	8	4	4	4	8	6	3	11	9	9	3
	Trim 3	10	7	12	3	7	6	8	6	16	8	6	
	Trim 4	11	10	11	8	7	5	5	11	7	7	2	
	<b>Total</b>	<b>38</b>	<b>35</b>	<b>35</b>	<b>19</b>	<b>21</b>	<b>26</b>	<b>26</b>	<b>21</b>	<b>42</b>	<b>27</b>	<b>25</b>	<b>8</b>
Vol dans ou sur un véhicule	Trim 1	68	49	31	39	34	24	23	12	14	15	18	16
	Trim 2	101	37	38	30	28	15	2	7	19	9	23	18
	Trim 3	111	56	33	35	29	21	9	17	10	25	18	
	Trim 4	116	28	27	31	23	12	10	17	22	43	15	
	<b>Total</b>	<b>396</b>	<b>170</b>	<b>129</b>	<b>135</b>	<b>114</b>	<b>72</b>	<b>44</b>	<b>53</b>	<b>65</b>	<b>92</b>	<b>74</b>	<b>34</b>
Sacjacking dans une voiture	Trim 1						1						
	<b>Total</b>						<b>1</b>						
Vol d'armes et explosifs	Trim 1	1	3	2	1		1		3	2		1	1
	Trim 2	1		2	3				4		3		
	Trim 3	2	1	2	1	3	2	2				2	
	Trim 4		2	2		3	2	1	1				
	<b>Total</b>	<b>4</b>	<b>6</b>	<b>8</b>	<b>5</b>	<b>6</b>	<b>5</b>	<b>3</b>	<b>8</b>	<b>2</b>	<b>3</b>	<b>3</b>	<b>1</b>



FC Vol autre

		2000	2015	2016	2017	2018	2019	2020	2021	2022	2023	2024	2025
Steaming	Trim 1							3					
	Trim 2						1						
	Trim 3											1	
	Trim 4			1									
	<b>Total</b>				<b>1</b>		<b>1</b>	<b>3</b>				<b>1</b>	
Arrachage de sac à main	Trim 1	2											
	Trim 2	1											
	Trim 3	2				1							
	Trim 4	3	1				1						
	<b>Total</b>	<b>8</b>	<b>1</b>			<b>1</b>	<b>1</b>						
Vol à l'arraché	Trim 1	2		2			2	1	2				
	Trim 2	2	2	2	1		1	1	1			1	
	Trim 3	5	1	1	2	3		1			2	2	
	Trim 4	4	3	1	2		1	1	2	1			
	<b>Total</b>	<b>13</b>	<b>6</b>	<b>6</b>	<b>5</b>	<b>3</b>	<b>4</b>	<b>4</b>	<b>5</b>	<b>1</b>	<b>2</b>	<b>3</b>	
Vol à la tire	Trim 1	4	16	13	15	10	7	7	2	3	3	7	2
	Trim 2	1	11	8	6	6	7	4	5	2	4	4	5
	Trim 3	3	6	9	5	8	4	3	3	3	5	4	
	Trim 4	6	19	9	6	11	14	3	5	8	3	4	
	<b>Total</b>	<b>14</b>	<b>52</b>	<b>39</b>	<b>32</b>	<b>35</b>	<b>32</b>	<b>17</b>	<b>15</b>	<b>16</b>	<b>15</b>	<b>19</b>	<b>7</b>
Vol à l'étalage	Trim 1	24	30	20	13	27	29	29	16	14	37	53	25
	Trim 2	18	25	35	21	18	33	18	17	23	23	30	30
	Trim 3	10	19	27	15	18	26	14	20	14	39	45	
	Trim 4	17	27	30	22	28	33	19	15	32	49	23	
	<b>Total</b>	<b>69</b>	<b>101</b>	<b>112</b>	<b>71</b>	<b>91</b>	<b>121</b>	<b>80</b>	<b>68</b>	<b>83</b>	<b>148</b>	<b>151</b>	<b>55</b>



FC Vol autre

		2000	2015	2016	2017	2018	2019	2020	2021	2022	2023	2024	2025
Vol par ruse	Trim 1	3	7	13	7	3	9	6	4	4	3	4	2
	Trim 2	1	8	8	8	5	9	3	4	4	12	2	2
	Trim 3	4	10	10	4	6	2	2	6	10	7	6	
	Trim 4	4	9	7	8	7	9	8	5	4	7	2	
	<b>Total</b>	<b>12</b>	<b>34</b>	<b>38</b>	<b>27</b>	<b>21</b>	<b>29</b>	<b>19</b>	<b>19</b>	<b>22</b>	<b>29</b>	<b>14</b>	<b>4</b>
Vol de métaux	Trim 1	2	6	3	12	6	10	1	2	7	5	13	1
	Trim 2		9	7	6	7	4	1	4	7	3		3
	Trim 3	1	2	2	6	4	1	5	5	3	2	4	
	Trim 4		6	4	3	7	2	3	6	9	4		
	<b>Total</b>	<b>3</b>	<b>23</b>	<b>16</b>	<b>27</b>	<b>24</b>	<b>17</b>	<b>10</b>	<b>17</b>	<b>26</b>	<b>14</b>	<b>17</b>	<b>4</b>
Vol sur les chantiers	Trim 1	5	6	1	10	3	11	8	6	7	4	6	3
	Trim 2	4	5	10	6	9	3	7	8	8	6	2	5
	Trim 3	3		2	3	3	8	9	9	5	5	1	
	Trim 4	5	3	6	5	2	16	10	7	3	6		
	<b>Total</b>	<b>17</b>	<b>14</b>	<b>19</b>	<b>24</b>	<b>17</b>	<b>38</b>	<b>34</b>	<b>30</b>	<b>23</b>	<b>21</b>	<b>9</b>	<b>8</b>
Home-invasion	Trim 1							1		1			
	Trim 2		1				1						
	Trim 3		1		1							1	
	Trim 4		1	1									
	<b>Total</b>		<b>3</b>	<b>1</b>	<b>1</b>		<b>1</b>	<b>1</b>		<b>1</b>		<b>1</b>	
Vol d'animaux	Trim 1					1	2		1	1	1		
	Trim 2	2					1	1		1		1	
	Trim 3	3		1		2	1		2	1	2		
	Trim 4	2	2	2				1					
	<b>Total</b>	<b>7</b>	<b>2</b>	<b>3</b>		<b>3</b>	<b>4</b>	<b>2</b>	<b>3</b>	<b>3</b>	<b>3</b>	<b>1</b>	



FC Vol autre

		2000	2015	2016	2017	2018	2019	2020	2021	2022	2023	2024	2025
Vol de cargaison	Trim 1				1	1	2		1				
	Trim 2			9	1	2							1
	Trim 3			1									
	Trim 4		1	1	2	1	1		1		1		
<b>Total</b>			<b>1</b>	<b>11</b>	<b>4</b>	<b>4</b>	<b>3</b>		<b>2</b>		<b>1</b>		<b>1</b>



Criminalité ICT

		2000	2015	2016	2017	2018	2019	2020	2021	2022	2023	2024	2025
Fraude de cartes de paiements	Trim 1	1	5	4	3	2	4	4	2	3	3	2	8
	Trim 2	1	5	4	5	1	3	1		4	1	4	7
	Trim 3		4	2	11	3	7	2	9	1	2	6	
	Trim 4	3	2	1	2	1	2	5		5	4	12	
<b>Total</b>		<b>5</b>	<b>16</b>	<b>11</b>	<b>21</b>	<b>7</b>	<b>16</b>	<b>12</b>	<b>11</b>	<b>13</b>	<b>10</b>	<b>24</b>	<b>15</b>
Phishing	Trim 1			2		3	3	15	61	44	23	23	24
	Trim 2				1	7	8	21	34	19	33	28	24
	Trim 3					5	8	8	39	19	27	20	
	Trim 4		1		3	4	9	32	55	23	31	26	
<b>Total</b>			<b>1</b>	<b>2</b>	<b>4</b>	<b>19</b>	<b>28</b>	<b>76</b>	<b>189</b>	<b>105</b>	<b>114</b>	<b>97</b>	<b>48</b>
Ransomware	Trim 1							1	2	2			
	Trim 2									1			
	Trim 4							3					
	<b>Total</b>								<b>4</b>	<b>2</b>	<b>3</b>		
Shouldersurfing	Trim 1		1		1		1	2	1		1		
	Trim 2				1								
	Trim 3				1	1					1		
	Trim 4				1		1	1					
<b>Total</b>			<b>1</b>		<b>4</b>	<b>1</b>	<b>2</b>	<b>3</b>	<b>1</b>		<b>2</b>		
Skimming	Trim 1		2	1	1	1			1		2		2
	Trim 2				2					2			2
	Trim 3				1	1		1	2			5	
	Trim 4		1					2		1		2	
<b>Total</b>			<b>3</b>	<b>1</b>	<b>4</b>	<b>2</b>		<b>3</b>	<b>3</b>	<b>3</b>	<b>2</b>	<b>7</b>	<b>4</b>



FC Autre

		2000	2015	2016	2017	2018	2019	2020	2021	2022	2023	2024	2025
Violence contre les métiers d'intérêt général	Trim 1		1	3	1	2		2	2	3	2	2	5
	Trim 2				3	2	1	4	1	6	4	4	4
	Trim 3		1	4	2	3	3	2	3	3	2	4	
	Trim 4	1		3	3	1	5	2	2	3	1	5	
<b>Total</b>		<b>1</b>	<b>2</b>	<b>10</b>	<b>9</b>	<b>8</b>	<b>9</b>	<b>10</b>	<b>8</b>	<b>15</b>	<b>9</b>	<b>15</b>	<b>9</b>
Viol collectif	Trim 1												1
	Trim 2							1	1				
	Trim 3			1						1			
	Trim 4											1	
<b>Total</b>				<b>1</b>				<b>1</b>	<b>1</b>	<b>1</b>		<b>1</b>	<b>1</b>
Graffiti	Trim 1		5	1	2	1	1	1	2	1			1
	Trim 2	6	5	9	2		2	6	1	2	1	10	
	Trim 3	8	1		4	5	4	2		5		19	
	Trim 4	3	3				1			3			
<b>Total</b>		<b>17</b>	<b>14</b>	<b>10</b>	<b>8</b>	<b>6</b>	<b>8</b>	<b>9</b>	<b>3</b>	<b>11</b>	<b>1</b>	<b>29</b>	<b>1</b>
Dégradation de voiture	Trim 1	9	43	49	109	41	38	57	27	44	27	46	44
	Trim 2	18	41	48	48	55	44	25	29	24	44	26	36
	Trim 3	33	66	49	59	64	38	32	24	31	24	32	
	Trim 4	34	62	49	35	50	46	24	28	24	35	25	
<b>Total</b>		<b>94</b>	<b>212</b>	<b>195</b>	<b>251</b>	<b>210</b>	<b>166</b>	<b>138</b>	<b>108</b>	<b>123</b>	<b>130</b>	<b>129</b>	<b>80</b>
Rixe au couteau	Trim 1		1		3				3	3	1	1	1
	Trim 2			3	2	4	1	2	1		2	2	
	Trim 3		1		1		1		2		2	1	
	Trim 4		2	1		2	4	1	1	1	3	1	
<b>Total</b>			<b>4</b>	<b>4</b>	<b>6</b>	<b>6</b>	<b>6</b>	<b>3</b>	<b>7</b>	<b>4</b>	<b>8</b>	<b>5</b>	<b>1</b>



PH Violence intrafamiliale (VIF)

		2000	2015	2016	2017	2018	2019	2020	2021	2022	2023	2024	2025
VIF: physique, dans le couple	Trim 1	6	17	12	20	20	22	18	28	29	20	24	21
	Trim 2	8	23	22	21	21	33	25	25	28	37	31	40
	Trim 3	5	17	20	23	42	21	27	34	36	37	33	
	Trim 4	3	22	25	32	18	25	20	21	31	28	23	
<b>Total</b>		<b>22</b>	<b>79</b>	<b>79</b>	<b>96</b>	<b>101</b>	<b>101</b>	<b>90</b>	<b>108</b>	<b>124</b>	<b>122</b>	<b>111</b>	<b>61</b>
VIF: physique, envers des descendants	Trim 1		2	3	2		2	4	5	5	6	5	7
	Trim 2	1	1	3	6	4	7		6	6	7	5	4
	Trim 3	1	1		2	5	7	1	5	7	7	10	
	Trim 4	1	1	4	5	5	2	4	4	8	7	4	
<b>Total</b>		<b>3</b>	<b>5</b>	<b>10</b>	<b>15</b>	<b>14</b>	<b>18</b>	<b>9</b>	<b>20</b>	<b>26</b>	<b>27</b>	<b>24</b>	<b>11</b>
VIF: physique, envers d'autres membres	Trim 1	3	3	6	11	10	5	6	4	9	8	4	10
	Trim 2	8	3	4	10	7	5	9	3	6	9	9	9
	Trim 3	10	4	4	7	4	10	11	7	4	7	11	
	Trim 4	5	3	7	3	3	11	5	5	5	12	12	
<b>Total</b>		<b>26</b>	<b>13</b>	<b>21</b>	<b>31</b>	<b>24</b>	<b>31</b>	<b>31</b>	<b>19</b>	<b>24</b>	<b>36</b>	<b>36</b>	<b>19</b>
VIF: sexuelle, dans le couple	Trim 1											2	
	Trim 2								1	1			1
	Trim 4							1					
<b>Total</b>								<b>1</b>	<b>1</b>	<b>1</b>		<b>2</b>	<b>1</b>
VIF: sexuelle, envers des descendants	Trim 1				1								
	Trim 2	1		1				1				1	
	Trim 3	1		1				1					
	Trim 4	1	1	1		1			2				
<b>Total</b>		<b>3</b>	<b>1</b>	<b>3</b>	<b>1</b>	<b>1</b>		<b>2</b>	<b>2</b>			<b>1</b>	



PH Violence intrafamiliale (VIF)

		2000	2015	2016	2017	2018	2019	2020	2021	2022	2023	2024	2025
VIF: psychique, dans le couple	Trim 1	15	19	15	13	20	13	20	30	22	21	25	25
	Trim 2	15	18	8	14	14	12	38	20	15	32	25	15
	Trim 3	20	24	20	15	30	27	32	23	10	28	27	
	Trim 4	10	13	30	16	16	21	37	31	24	28	43	
	<b>Total</b>	<b>60</b>	<b>74</b>	<b>73</b>	<b>58</b>	<b>80</b>	<b>73</b>	<b>127</b>	<b>104</b>	<b>71</b>	<b>109</b>	<b>120</b>	<b>40</b>
VIF: psychique, envers des descendants	Trim 1		2	1		1	1	2	1	2	2	3	2
	Trim 2		1		1		1			2	5	1	3
	Trim 3				2		1	1		1	1	5	
	Trim 4			1	2	1	1		1	1	6	2	
	<b>Total</b>		<b>3</b>	<b>2</b>	<b>5</b>	<b>2</b>	<b>4</b>	<b>3</b>	<b>2</b>	<b>6</b>	<b>14</b>	<b>11</b>	<b>5</b>
VIF: psychique, envers d'autres membres	Trim 1		3	1	1	1	2	1	1	1		6	4
	Trim 2		3		3	1	1	1		2	3	5	4
	Trim 3				2	2	2	2	1	4	1	4	
	Trim 4			1		1	1		3	2	2	3	
	<b>Total</b>		<b>6</b>	<b>2</b>	<b>6</b>	<b>5</b>	<b>6</b>	<b>4</b>	<b>5</b>	<b>9</b>	<b>6</b>	<b>18</b>	<b>8</b>
VIF: économique, dans le couple	Trim 1				2	2	1	2	2	2	1	3	1
	Trim 2		1	3	3	1		1			1	1	4
	Trim 3		1	4	2	1	1	2	3		4	2	
	Trim 4			3	1		1	2			3	5	
	<b>Total</b>		<b>2</b>	<b>10</b>	<b>8</b>	<b>4</b>	<b>3</b>	<b>7</b>	<b>5</b>	<b>2</b>	<b>9</b>	<b>11</b>	<b>5</b>
VIF: économique, envers des descendants	Trim 1	1										1	
	Trim 3				1								
	Trim 4		1				1				1	2	
	<b>Total</b>	<b>1</b>	<b>1</b>		<b>1</b>		<b>1</b>				<b>1</b>	<b>3</b>	



PH Violence intrafamiliale (VIF)

		2000	2015	2016	2017	2018	2019	2020	2021	2022	2023	2024	2025
VIF: économique, envers d'autres membres	Trim 1	2	3	2	2	1	3		3	2	1	7	
	Trim 2	3	7	2	4	1	1				4		3
	Trim 3	3		4	2	2	2	1	2		2	1	
	Trim 4	13	5	2		1	1	2	1	2	4	1	
<b>Total</b>		<b>21</b>	<b>15</b>	<b>10</b>	<b>8</b>	<b>5</b>	<b>7</b>	<b>3</b>	<b>6</b>	<b>4</b>	<b>11</b>	<b>9</b>	<b>3</b>



PH Hormones et dopage

		2000	2015	2016	2017	2018	2019	2020	2021	2022	2023	2024	2025
<b>Dopage humain</b>	Trim 1		1			2							1
	Trim 2			1			2		2	1	1		
	Trim 3			1					2			2	
	Trim 4				1				1		2		
<b>Total</b>			<b>1</b>	<b>2</b>	<b>1</b>	<b>2</b>	<b>2</b>		<b>5</b>	<b>1</b>	<b>3</b>	<b>2</b>	<b>1</b>
<b>Engraissement illégal</b>	Trim 2				1								
	Trim 4		1				1						
	<b>Total</b>		<b>1</b>		<b>1</b>		<b>1</b>						



PH Drogues

		2000	2015	2016	2017	2018	2019	2020	2021	2022	2023	2024	2025
Vente de cocaïne	Trim 1		3	1	5	1	5	1	2	2	1	3	5
	Trim 2		3			1	2	4		1	2		2
	Trim 3		3	3	2	2	4	6	4	1	4	4	
	Trim 4		3	2	2	2		4	4	2	2	4	
Total			12	6	9	6	11	15	10	6	9	11	7
Import-export de cocaïne	Trim 1		2				3	1			1		
	Trim 2		3			2		2					1
	Trim 3		1			3							
	Trim 4		1	1				2					
Total			7	1		5	3	5			1		1
Production de drogues synthétiques	Trim 1		2	1		1	1			1			
	Trim 2		2				1	1	3				
	Trim 3		1			1							
	Trim 4		1	3		2	1	1					
Total			6	4		4	3	2	3	1			
Import-export de drogues synthétiques	Trim 1						1						1
	Trim 2		2	1		2							
	Trim 3	1				2							
	Trim 4	1		1	1					1			
Total		2	2	2	1	4	1			1			1
Vente de drogues synthétiques	Trim 1	1	1	4	2	3	1	2	1	4	1	3	2
	Trim 2		1		2		2	4	1	1	2		1
	Trim 3		1		1		4	4		1	1	2	
	Trim 4		2	2	7	1	1	1	2		1	1	
Total		1	5	6	12	4	8	11	4	6	5	6	3



PH Drogues

		2000	2015	2016	2017	2018	2019	2020	2021	2022	2023	2024	2025
Production de cannabis (culture)	Trim 1		5	2	4	6	6	2	2	3	1		
	Trim 2		7	6	7	5	7	1	5	3			
	Trim 3		6	3	3		3	2		2	1	2	
	Trim 4		3	2	2	4	2	2			2		
	<b>Total</b>			<b>21</b>	<b>13</b>	<b>16</b>	<b>15</b>	<b>18</b>	<b>7</b>	<b>7</b>	<b>8</b>	<b>4</b>	<b>2</b>
Import-export de cannabis en grande quantité	Trim 1												1
	Trim 4											1	
	<b>Total</b>											<b>1</b>	<b>1</b>
Vente de cannabis en grande quantité	Trim 3						1						
	Trim 4											1	
	<b>Total</b>						<b>1</b>					<b>1</b>	
Import-export d'héroïne	Trim 1		1				1	1		1			
	Trim 2			1				2					2
	Trim 4		1		1						2		
	<b>Total</b>		<b>2</b>	<b>1</b>	<b>1</b>		<b>1</b>	<b>3</b>		<b>1</b>	<b>2</b>		<b>2</b>
Vente-traffic d'héroïne	Trim 1						1	1		1	1	1	
	Trim 2			1				2		1			1
	Trim 3											1	
	Trim 4				1				1		1		
	<b>Total</b>			<b>1</b>	<b>1</b>		<b>1</b>	<b>3</b>	<b>1</b>	<b>2</b>	<b>2</b>	<b>2</b>	<b>1</b>



PH Trafic d'armes

		2000	2015	2016	2017	2018	2019	2020	2021	2022	2023	2024	2025
Commerce et production d'arme à feu et mun.	Trim 1	2	1			1	3	1	2	1	1		
	Trim 2			3	1	1			2				
	Trim 3		2		1		1					3	
	Trim 4			1		2		1	1			1	
<b>Total</b>		<b>2</b>	<b>3</b>	<b>4</b>	<b>2</b>	<b>4</b>	<b>4</b>	<b>2</b>	<b>5</b>	<b>1</b>	<b>1</b>	<b>4</b>	
Commerce et production d'arme non à feu	Trim 1						1						
	Trim 4			1		1							
	<b>Total</b>			<b>1</b>		<b>1</b>	<b>1</b>						



PH Traite des êtres humains

		2000	2015	2016	2017	2018	2019	2020	2021	2022	2023	2024	2025
TEH - exploitation économique	Trim 2			1									1
	Trim 3				1					1			
	<b>Total</b>			<b>1</b>	<b>1</b>					<b>1</b>			<b>1</b>
TEH - exploitation sexuelle	Trim 1	1							1		1	2	
	Trim 2				1		1	1	1	1	1	3	2
	Trim 3					1				2	1	1	
	Trim 4		1					5	1			2	
<b>Total</b>	<b>1</b>	<b>1</b>			<b>1</b>	<b>1</b>	<b>1</b>	<b>7</b>	<b>4</b>	<b>4</b>	<b>3</b>	<b>8</b>	<b>2</b>



PH Violence dans l'espace public

		2000	2015	2016	2017	2018	2019	2020	2021	2022	2023	2024	2025
Violence physique (transport public)	Trim 1		1		4	1		1	1	1		1	2
	Trim 2	1	1	1			2		1			2	4
	Trim 3											2	
	Trim 4	2	1	1	3		2		2	1			
	<b>Total</b>	<b>3</b>	<b>3</b>	<b>1</b>	<b>6</b>	<b>4</b>	<b>2</b>	<b>3</b>	<b>2</b>	<b>3</b>	<b>1</b>	<b>5</b>	<b>6</b>
Violence physique (voie publique)	Trim 1	12	13	19	13	19	18	31	12	19	18	23	21
	Trim 2	14	14	22	21	14	31	21	20	28	28	23	24
	Trim 3	17	21	16	24	20	19	32	19	16	23	25	
	Trim 4	18	30	14	14	18	22	13	11	27	15	18	
	<b>Total</b>	<b>61</b>	<b>78</b>	<b>71</b>	<b>72</b>	<b>71</b>	<b>90</b>	<b>97</b>	<b>62</b>	<b>90</b>	<b>84</b>	<b>89</b>	<b>45</b>
Violence physique (autre endroit public)	Trim 1	1	3	2	1	2	2	2	1	1	1	5	1
	Trim 2	1	3	1	2			2	4	2			2
	Trim 3	2	1		2	1		1	2	1	2	3	
	Trim 4	2	1			2	2		1	1	1		
	<b>Total</b>	<b>6</b>	<b>8</b>	<b>3</b>	<b>5</b>	<b>5</b>	<b>4</b>	<b>5</b>	<b>8</b>	<b>5</b>	<b>4</b>	<b>8</b>	<b>3</b>
Violence physique (endroit accessible au public)	Trim 1	19	20	16	21	15	7	15	10	15	13	16	12
	Trim 2	12	15	18	6	16	18	8	4	20	19	13	7
	Trim 3	10	8	14	12	14	19	10	13	10	19	14	
	Trim 4	21	16	20	12	14	21	8	12	13	17	14	
	<b>Total</b>	<b>62</b>	<b>59</b>	<b>68</b>	<b>51</b>	<b>59</b>	<b>65</b>	<b>41</b>	<b>39</b>	<b>58</b>	<b>68</b>	<b>57</b>	<b>19</b>
Violence sexuelle (transport public)	Trim 1					1							
	Trim 2	1				1		1	1				
	Trim 3											1	
	Trim 4	1									1	1	
	<b>Total</b>	<b>2</b>				<b>2</b>		<b>1</b>	<b>1</b>		<b>1</b>	<b>2</b>	



PH Violence dans l'espace public

		2000	2015	2016	2017	2018	2019	2020	2021	2022	2023	2024	2025
Violence sexuelle (voie publique)	Trim 1		1	1		1	3			1			1
	Trim 2	2			1		2	2		2		2	2
	Trim 3	2	3	4		1		2	1			2	
	Trim 4		1	3		1	2	1	1		1	1	
<b>Total</b>		<b>4</b>	<b>5</b>	<b>8</b>	<b>1</b>	<b>3</b>	<b>7</b>	<b>5</b>	<b>2</b>	<b>3</b>	<b>1</b>	<b>5</b>	<b>3</b>
Violence sexuelle (autre endroit public)	Trim 1	1	1			1	1						
	Trim 2	1		1			1	4	1		1	2	
	Trim 3		1	1		1	1		2	1	2		
	Trim 4											1	
<b>Total</b>		<b>2</b>	<b>2</b>	<b>2</b>		<b>2</b>	<b>3</b>	<b>4</b>	<b>3</b>	<b>1</b>	<b>3</b>	<b>3</b>	
Violence sexuelle (endroit accessible au public)	Trim 1		2		1	1	2	1	1		1	2	5
	Trim 2	1		1			3	3	1	2	1	3	
	Trim 3	1	1	2	2	1	2	3	2	1	1	3	
	Trim 4		2				2	2	3	5	5	6	
<b>Total</b>		<b>2</b>	<b>5</b>	<b>3</b>	<b>3</b>	<b>2</b>	<b>9</b>	<b>9</b>	<b>7</b>	<b>8</b>	<b>8</b>	<b>14</b>	<b>5</b>
Violence psychique (transport public)	Trim 1		1			2			1	2		1	3
	Trim 2		1		1	1	2						1
	Trim 3				1			1					
	Trim 4				2						2		
<b>Total</b>			<b>2</b>		<b>4</b>	<b>3</b>	<b>2</b>	<b>1</b>	<b>1</b>	<b>2</b>	<b>2</b>	<b>1</b>	<b>4</b>
Violence psychique (voie publique)	Trim 1	6	9	11	11	8	7	14	7	21	14	11	12
	Trim 2	11	9	5	9	13	16	14	7	17	18	20	22
	Trim 3	16	15	10	7	14	22	15	20	13	12	17	
	Trim 4	7	11	9	5	7	17	18	13	14	15	13	
<b>Total</b>		<b>40</b>	<b>44</b>	<b>35</b>	<b>32</b>	<b>42</b>	<b>62</b>	<b>61</b>	<b>47</b>	<b>65</b>	<b>59</b>	<b>61</b>	<b>34</b>



PH Violence dans l'espace public

		2000	2015	2016	2017	2018	2019	2020	2021	2022	2023	2024	2025
Violence psychique (autre endroit public)	Trim 1	4	2	2	1		2	1	2	1	2	3	3
	Trim 2	1	1			1		2	1		2	1	2
	Trim 3	2		3	1	1	1	2		1	1	3	
	Trim 4	2	1						3	3	3	1	
<b>Total</b>		<b>9</b>	<b>4</b>	<b>5</b>	<b>2</b>	<b>2</b>	<b>3</b>	<b>5</b>	<b>6</b>	<b>5</b>	<b>8</b>	<b>8</b>	<b>5</b>
Violence psychique (endroit accessible au public)	Trim 1	10	22	11	3	7	7	5	2	10	14	6	11
	Trim 2	10	9	9	6	8	9	12	7	5	12	6	11
	Trim 3	14	12	8	11	17	9	9	7	7	6	8	
	Trim 4	11	5	5	11	11	10	7	9	11	11	9	
<b>Total</b>		<b>45</b>	<b>48</b>	<b>33</b>	<b>31</b>	<b>43</b>	<b>35</b>	<b>33</b>	<b>25</b>	<b>33</b>	<b>43</b>	<b>29</b>	<b>22</b>
Vol à main armée (transport public)	Trim 1				1								
<b>Total</b>					<b>1</b>								
Vol à main armée (voie publique)	Trim 1		1	1		1		3	1	1		1	
	Trim 2	1		2			2		2	1	1		
	Trim 3	1			1	1					1	1	
	Trim 4	2	1		3	1		1			1	1	
<b>Total</b>		<b>4</b>	<b>2</b>	<b>3</b>	<b>4</b>	<b>3</b>	<b>2</b>	<b>4</b>	<b>3</b>	<b>2</b>	<b>3</b>	<b>3</b>	
Vol à main armée (autre endroit public)	Trim 3	1	1										
<b>Total</b>		<b>1</b>	<b>1</b>										
Vol à main armée (endroit accessible au public)	Trim 1	3	6	1	3			2		2			
	Trim 2	4		2	1	1	2	1	1	1	1		
	Trim 3	3		1		4	1	1			2		
	Trim 4	2	3	3	3					2			
<b>Total</b>		<b>12</b>	<b>9</b>	<b>7</b>	<b>7</b>	<b>5</b>	<b>3</b>	<b>4</b>	<b>1</b>	<b>5</b>	<b>3</b>		
Vol avec violence sans arme (transport public)	Trim 1		1										
<b>Total</b>			<b>1</b>										



PH Violence dans l'espace public

		2000	2015	2016	2017	2018	2019	2020	2021	2022	2023	2024	2025
Vol avec violence sans arme (voie publique)	Trim 1	1		2	3		3	2		1	2		3
	Trim 2	3	3				1	2	1	1	1	2	1
	Trim 3	4	4	2		2		1	1	3	1	1	
	Trim 4	3	4	3	2		1	1	1	5	2		
<b>Total</b>		<b>11</b>	<b>11</b>	<b>7</b>	<b>5</b>	<b>2</b>	<b>5</b>	<b>6</b>	<b>3</b>	<b>10</b>	<b>6</b>	<b>3</b>	<b>4</b>
Vol avec violence sans arme (autre endroit public)	Trim 3	1						1					
	Trim 4	1						1					
	<b>Total</b>	<b>2</b>						<b>2</b>					
Vol avec violence sans arme (endr. acces. au pub.)	Trim 1	5	4	1		1	1	2		2			3
	Trim 2	3	2	2			2			2	4	4	
	Trim 3	4		3	1	1	5	1	1	4	2	2	
	Trim 4	6	1	2	2	2	1	1	5		1	1	
<b>Total</b>		<b>18</b>	<b>7</b>	<b>8</b>	<b>3</b>	<b>4</b>	<b>9</b>	<b>4</b>	<b>6</b>	<b>8</b>	<b>7</b>	<b>10</b>	



PH Autre

		2000	2015	2016	2017	2018	2019	2020	2021	2022	2023	2024	2025
Faux policiers	Trim 1			1	1	1						1	
	Trim 2								1	1			6
	Trim 3									1			
	<b>Total</b>			<b>1</b>	<b>1</b>	<b>1</b>	<b>1</b>		<b>1</b>	<b>2</b>		<b>1</b>	<b>6</b>
Terrorisme, extrémisme et radicalisme	Trim 1			1	1				1			1	1
	Trim 2								2				
	Trim 3		1		1			2				1	
	Trim 4									1	1		
	<b>Total</b>		<b>1</b>	<b>1</b>	<b>2</b>	<b>1</b>		<b>2</b>	<b>3</b>	<b>1</b>	<b>1</b>	<b>2</b>	<b>1</b>
Cyberharcèlement	Trim 1		25	18	21	21	14	27	33	19	30	31	28
	Trim 2	7	26	13	13	21	16	32	34	31	35	33	20
	Trim 3	3	19	21	18	16	24	25	31	31	32	23	
	Trim 4	1	20	24	18	23	24	32	27	23	35	18	
	<b>Total</b>	<b>11</b>	<b>90</b>	<b>76</b>	<b>70</b>	<b>81</b>	<b>78</b>	<b>116</b>	<b>125</b>	<b>104</b>	<b>132</b>	<b>105</b>	<b>48</b>
Fraude à l'identité	Trim 1	1	11	10	8	9	11	21	41	29	19	25	20
	Trim 2	3	8	7	6	16	16	35	24	19	20	20	43
	Trim 3		3	9	13	7	20	22	31	22	25	15	
	Trim 4	2	15	7	7	6	19	46	43	25	16	19	
	<b>Total</b>	<b>6</b>	<b>37</b>	<b>33</b>	<b>34</b>	<b>38</b>	<b>66</b>	<b>124</b>	<b>139</b>	<b>95</b>	<b>80</b>	<b>79</b>	<b>63</b>



**PZ LANAKEN/MAASMECHELEN**

**2024**

**FC Vol moyen de transport**

	Jan	Fév	Mar	Avr	Mai	Juin	Juil	Août	Sep	Oct	Nov	Déc	Total
<b>Vol de voiture</b>	3	3	4	3	4	4		1	5	3		2	32
<b>Vol de moto</b>	2	1							1	1			5
<b>Vol dans les garages</b>	1				1								2
<b>Vol de vélomoteur</b>			5	3	3	2			1	3			17
<b>Vol de vélo</b>	3	3	7	6	8	4	5	5	8	2	4	4	59

**FC Cambriolage**

	Jan	Fév	Mar	Avr	Mai	Juin	Juil	Août	Sep	Oct	Nov	Déc	Total
<b>Cambriolage dans habitation</b>	18	14	19	9	7	4	9	6	5	9	21	31	152
<b>Cambriolage ds entreprise ou commerce</b>	5	1	4	1	3	3	2	3	3	1	1	2	29
<b>Cambriolage ds service public ou bâtiment administ</b>	2	4									1		7
<b>Cambriolage dans bâtiment (total)</b>	25	19	22	10	10	7	11	9	8	10	23	33	187



**FC Vol autre**

	Jan	Fév	Mar	Avr	Mai	Juin	Juil	Août	Sep	Oct	Nov	Déc	Total
Vol à main armée			1				1					1	3
Vol avec violence sans arme	8			2	1	6	1	3	2	2			25
Vol dans ou sur un véhicule	5	3	10	8	5	10	7	3	8	9	2	4	74
Vol d'armes et explosifs		1					1	1					3
Steaming							1						1
Vol à l'arraché					1			1	1				3
Vol à la tire		5	2	1	2	1		3	1	1	2	1	19
Vol à l'étalage	17	22	14	13	5	12	23	9	13	10	6	7	151
Vol par ruse	2	1	1		1	1	2	2	2	1		1	14
Vol de métaux	3	6	4				2	1	1				17
Vol sur les chantiers	1	4	1	1	1				1				9
Home-invasion									1				1
Vol d'animaux						1							1

**Criminalité ICT**

	Jan	Fév	Mar	Avr	Mai	Juin	Juil	Août	Sep	Oct	Nov	Déc	Total
Fraude de cartes de paiements	1	1		3		1		3	3	8	2	2	24
Phishing	7	6	10	10	9	9	5	10	5	10	9	7	97
Skimming								3	2			2	7

**FC Autre**

	Jan	Fév	Mar	Avr	Mai	Juin	Juil	Août	Sep	Oct	Nov	Déc	Total
Violence contre les métiers d'intérêt général	1		1		3	1	2	1	1	2	1	2	15
Viol collectif											1		1
Graffiti				2	3	5	7	12					29
Dégradation de voiture	12	18	16	7	8	11	11	10	11	9	9	7	129
Rixe au couteau			1	1	1				1			1	5



## PH Violence intrafamiliale (VIF)

	Jan	Fév	Mar	Avr	Mai	Juin	Juil	Août	Sep	Oct	Nov	Déc	Total
VIF: physique, dans le couple	5	4	15	7	12	12	8	15	10	10	6	7	111
VIF: physique, envers des descendants		1	4	3		2	3	4	3	3	1		24
VIF: physique, envers d'autres membres	1	1	2	2	3	4	2	5	4	5	2	5	36
VIF: sexuelle, dans le couple	1	1											2
VIF: sexuelle, envers des descendants						1							1
VIF: psychique, dans le couple	5	9	11	7	12	6	9	8	10	13	11	19	120
VIF: psychique, envers des descendants		2	1	1			2	2	1		1	1	11
VIF: psychique, envers d'autres membres	1	5		1	3	1	2	1	1	1	1	1	18
VIF: économique, dans le couple		2	1		1				2	2	2	1	11
VIF: économique, envers des descendants	1										1	1	3
VIF: économique, envers d'autres membres	4		3				1			1			9

## PH Hormones et dopage

	Juil	Total
Dopage humain	2	2

## PH Drogues

	Jan	Fév	Mar	Juil	Sep	Oct	Nov	Déc	Total
Vente de cocaïne		1	2	2	2	1	1	2	11
Vente de drogues synthétiques	1	1	1	1	1			1	6
Production de cannabis (culture)				1	1				2
Import-export de cannabis en grande quantité								1	1
Vente de cannabis en grande quantité								1	1
Vente-traffic d'héroïne		1			1				2



**PH Trafic d'armes**

	Juil	Août	Sep	Oct	Total
Commerce et production d'arme à feu et mun.	1	1	1	1	4

**PH Traite des êtres humains**

	Fév	Juin	Sep	Déc	Total
TEH - exploitation sexuelle	2	3	1	2	8

**PH Violence dans l'espace public**

	Jan	Fév	Mar	Avr	Mai	Juin	Juil	Août	Sep	Oct	Nov	Déc	Total
Violence physique (transport public)			1	1		1	1		1				5
Violence physique (voie publique)	10	6	7	8	8	7	6	8	11	8	6	4	89
Violence physique (autre endroit public)	2	2	1				1	1	1				8
Violence physique (endroit accessible au public)	4	6	6	4	4	5	5	5	4	5	4	5	57
Violence sexuelle (transport public)							1				1		2
Violence sexuelle (voie publique)					1	1	1	1		1			5
Violence sexuelle (autre endroit public)				1	1					1			3
Violence sexuelle (endroit accessible au public)	1	1		2		1	1	1	1		3	3	14
Violence psychique (transport public)			1										1
Violence psychique (voie publique)	2	5	4	6	8	6	3	7	7	6	5	2	61
Violence psychique (autre endroit public)		2	1		1		2		1		1		8
Violence psychique (endroit accessible au public)	1	3	2	2	2	2	6	1	1	7	1	1	29
Vol à main armée (voie publique)			1				1					1	3
Vol avec violence sans arme (voie publique)				1		1		1					3
Vol avec violence sans arme (endr. acces. au pub.)	3			1		3		2		1			10



**PH Autre**

	Jan	Fév	Mar	Avr	Mai	Juin	Juil	Août	Sep	Oct	Nov	Déc	Total
Faux policiers		1											1
Terrorisme, extrémisme et radicalisme			1						1				2
Cyberharcèlement	11	9	11	12	13	8	11	5	7	8	4	6	105
Fraude à l'identité	7	9	9	11	4	5	5	4	6	7	6	6	79



2025

**FC Vol moyen de transport**

	Jan	Fév	Mar	Avr	Mai	Juin	Total
Vol de voiture	1		2		2	2	7
Vol de moto	3		1			1	5
Vol de vélomoteur	1		1	1	4	2	9
Vol de vélo	4	5	3	4	7	4	27

**FC Cambriolage**

	Jan	Fév	Mar	Avr	Mai	Juin	Total
Cambriolage dans habitation	10	8	26	4	8	9	65
Cambriolage ds entreprise ou commerce	2	2	1	1		1	7
Cambriolage ds service public ou bâtiment administ		2	1	1	1		5
Cambriolage dans bâtiment (total)	12	12	28	6	9	10	77

**FC Vol autre**

	Jan	Fév	Mar	Avr	Mai	Juin	Total
Vol avec violence sans arme	2	1	2	3			8
Vol dans ou sur un véhicule	6	5	5	4	5	9	34
Vol d'armes et explosifs			1				1
Vol à la tire	1	1		2	1	2	7
Vol à l'étalage	13	7	5	7	6	17	55
Vol par ruse		1	1	1	1		4
Vol de métaux			1	1	1	1	4
Vol sur les chantiers			3		3	2	8
Vol de cargaison						1	1



### Criminalité ICT

	Jan	Fév	Mar	Avr	Mai	Juin	Total
Fraude de cartes de paiements	2	2	4	2	3	2	15
Phishing	6	11	7	12	7	5	48
Skimming	1	1			1	1	4

### FC Autre

	Jan	Fév	Mar	Avr	Mai	Juin	Total
Violence contre les métiers d'intérêt général	1	1	3	2	1	1	9
Viol collectif		1					1
Graffiti			1				1
Dégradation de voiture	22	8	14	11	11	14	80
Rixe au couteau		1					1

### PH Violence intrafamiliale (VIF)

	Jan	Fév	Mar	Avr	Mai	Juin	Total
VIF: physique, dans le couple	4	6	11	8	16	16	61
VIF: physique, envers des descendants	3	1	3		3	1	11
VIF: physique, envers d'autres membres	4	4	2	1	5	3	19
VIF: sexuelle, dans le couple				1			1
VIF: psychique, dans le couple	9	8	8	5	3	7	40
VIF: psychique, envers des descendants		1	1	1		2	5
VIF: psychique, envers d'autres membres	2	1	1	3		1	8
VIF: économique, dans le couple	1				4		5
VIF: économique, envers d'autres membres					1	2	3

### PH Hormones et dopage

	Mar	Total
Dopage humain	1	1



## PH Drogues

	Jan	Fév	Mar	Avr	Juin	Total
Vente de cocaïne		4	1	1	1	7
Import-export de cocaïne					1	1
Import-export de drogues synthétiques			1			1
Vente de drogues synthétiques	1		1	1		3
Import-export de cannabis en grande quantité			1			1
Import-export d'héroïne				1	1	2
Vente-traffic d'héroïne					1	1

## PH Traite des êtres humains

	Avr	Juin	Total
TEH - exploitation économique	1		1
TEH - exploitation sexuelle		2	2

## PH Violence dans l'espace public

	Jan	Fév	Mar	Avr	Mai	Juin	Total
Violence physique (transport public)		1	1	4			6
Violence physique (voie publique)	3	6	12	8	7	9	45
Violence physique (autre endroit public)		1				2	3
Violence physique (endroit accessible au public)	1	2	9	4	1	2	19
Violence sexuelle (voie publique)		1			1	1	3
Violence sexuelle (endroit accessible au public)	1	3	1				5
Violence psychique (transport public)	1	2		1			4
Violence psychique (voie publique)	1	1	10	6	10	6	34
Violence psychique (autre endroit public)	2	1			2		5
Violence psychique (endroit accessible au public)	1	3	7	6	1	4	22
Vol avec violence sans arme (voie publique)	1	1	1	1			4



**PH Autre**

	Jan	Fév	Mar	Avr	Mai	Juin	Total
<b>Faux policiers</b>						6	<b>6</b>
<b>Terrorisme, extrémisme et radicalisme</b>	1						<b>1</b>
<b>Cyberharcèlement</b>	13	7	8	7	7	6	<b>48</b>
<b>Fraude à l'identité</b>	7	5	8	19	10	14	<b>63</b>

# ***STATISTIQUES POLICIERES DE CRIMINALITE***

---

***LIEU DE PERPETRATION: ZONE DE POLICE***

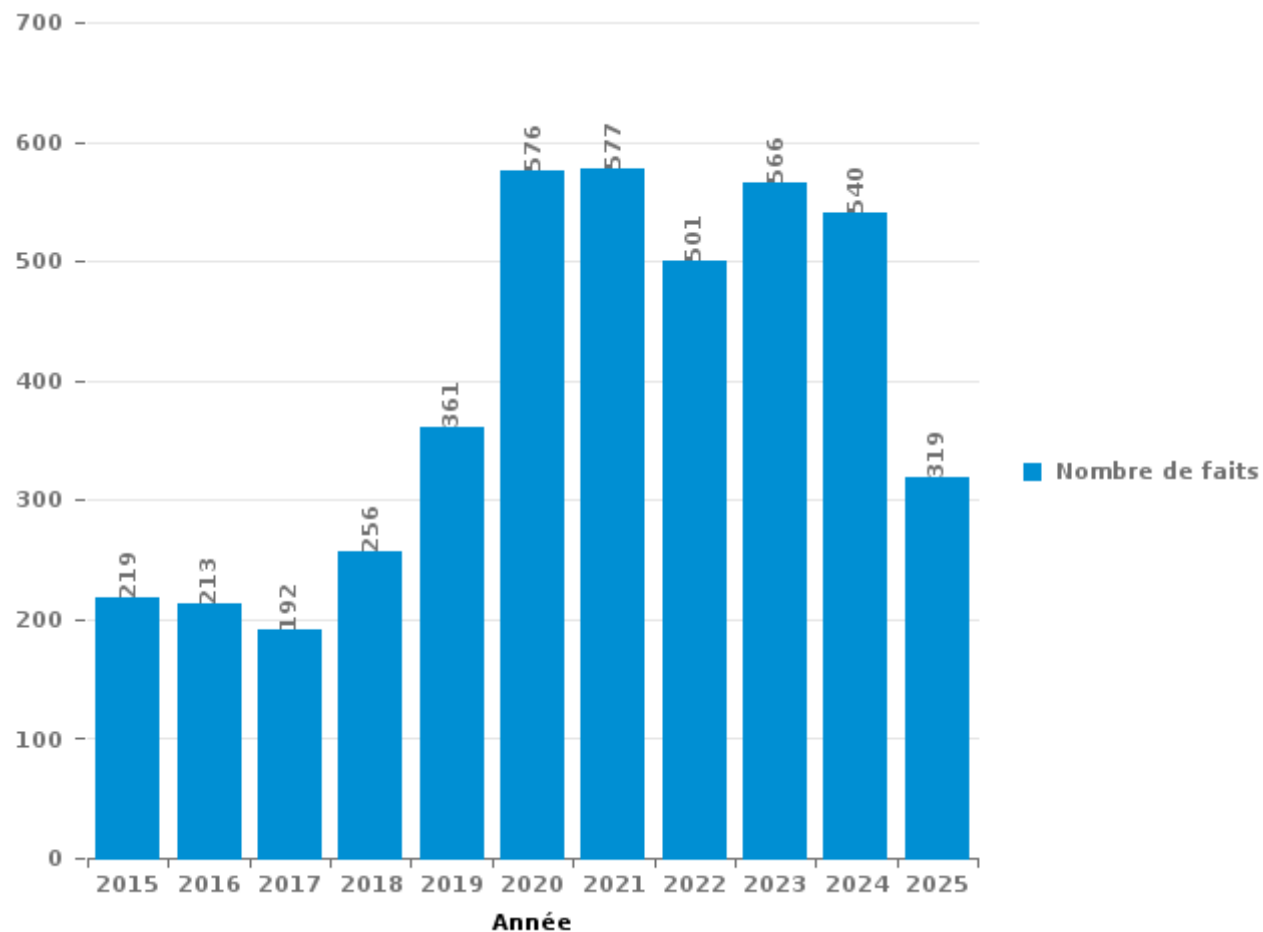
**PZ LANAKEN/MAASMECHELEN**

***PARTIE III : ICT***



**PZ LANAKEN/MAASMECHELEN**

Nombre total de délits avec un élément ICT/online, depuis 2015





Criminalité ICT/online au sens strict

Infractions (exhaustif)

	2015	2016	2017	2018	2019	2020	2021	2022	2023	2024	2025
Code pénal social: Infr. contre foi publique en droit pénal social: Faux en informatique						2		4	1		1
Criminalité informatique: Faux en informatique:		2		1	6	17	54	40	64	42	22
Criminalité informatique: Fraude informatique:	30	34	47	45	64	193	307	257	316	288	168
Criminalité informatique: Hacking:	8	6	11	19	16	12	20	11	15	17	6
Criminalité informatique: Sabotage:	2	2	1	1	3	2	1	1			
Infr. contre autres valeurs morales et sentiments: Violation de communication par particulier:		1	1	1	1		1	1	2		
Infr. contre l'autorité publique: Refus de coopération (informatique et télécom):				1			1				
<b>Total:</b>	<b>40</b>	<b>45</b>	<b>60</b>	<b>68</b>	<b>90</b>	<b>226</b>	<b>384</b>	<b>314</b>	<b>398</b>	<b>347</b>	<b>197</b>

Figures criminelles (à considérer spécifiquement – ne pas additionner avec d'autres éléments – risque de double comptage!)

	2015	2016	2017	2018	2019	2020	2021	2022	2023	2024	2025
Fraude de cartes de paiements	16	11	21	7	16	12	11	13	10	24	15
Phishing	1	2	4	19	28	76	189	105	114	97	48
Ransomware						4	2	3			
Shouldersurfing	1		4	1	2	3	1		2		
Skimming	3	1	4	2		3	3	3	2	7	4



## Criminalité ICT/online au sens large

Infractions (uniquement si code-fait existe)

	2015	2016	2017	2018	2019	2020	2021	2022	2023	2024	2025
Armes et explosifs: Autre: Vente par correspondance/internet d'arme à feu				2	2						
Fraude: Escroquerie: Fraude par internet	61	63	45	90	189	328	344	318	351	316	203
Infr. contre autres valeurs morales et sentiments: Cyberlokkung (leurre de mineur par ICT):		2			1	1	4				
Infr. contre la Sécurité de l'Etat: Terrorisme: Diffuser un message qui incite au terrorisme											1
Infr. contre les moeurs: Grooming (contact par ICT avec mineur < 16 ans):		2		2	1	4					
Infr. contre les moeurs: Pornographie infantine: Accès pornographie infantine via technologie						1					
Infr. contre les moeurs: Voyeurisme: Diffusion enregistrement nudité ou intimité						2	4				
<b>Total:</b>	<b>61</b>	<b>67</b>	<b>45</b>	<b>94</b>	<b>193</b>	<b>336</b>	<b>352</b>	<b>318</b>	<b>351</b>	<b>316</b>	<b>204</b>

Figures criminelles (à considérer spécifiquement – ne pas additionner avec d'autres éléments – risque de double comptage!)

	2015	2016	2017	2018	2019	2020	2021	2022	2023	2024	2025
Cyberharcèlement	90	76	70	81	78	116	125	104	132	105	48

# ***STATISTIQUES POLICIERES DE CRIMINALITE***

---

***LIEU DE PERPETRATION: ZONE DE POLICE***

**PZ LANAKEN/MAASMECHELEN**

***PARTIE IV : DESTINATION LIEU***



**PZ LANAKEN/MAASMECHELEN**

**Vol et extorsion**

	2000	2015	2016	2017	2018	2019	2020	2021	2022	2023	2024	2025
Magasin	186	197	171	159	155	184	132	103	119	183	181	70
Habitation: maison	195	248	235	190	180	153	77	84	130	113	127	52
Voie publique	255	136	119	109	96	94	69	102	96	99	74	38
Parking	188	151	112	81	83	74	36	42	53	48	77	26
Inconnue	140	98	66	72	95	66	60	52	50	55	49	27
Habitation: allée	113	62	73	50	57	41	23	25	21	36	24	11
Station essence	6	28	58	33	39	61	43	68	54	36	27	40
Habitation: appartement	36	64	53	61	42	40	31	27	38	36	30	12
Habitation: non précisée	76	55	42	36	28	39	34	23	42	29	46	19
Culture et loisirs	136	32	43	20	19	20	9	20	19	10	8	1
Horeca	93	40	34	32	34	33	7	19	17	9	11	7
Entreprise	73	34	25	30	26	27	20	20	19	21	13	9
Habitation: dépendances	60	41	36	16	20	12	23	13	13	22	20	10
Habitation: garage	29	41	41	35	18	24	18	12	17	16	15	11
Chantier	15	14	19	24	17	38	34	29	23	21	9	8
Autre	7	23	18	25	23	22	21	13	14	16	5	7
Institution d'enseignement	47	18	16	12	23	19	11	7	6	14	11	5
Infrastructure sportive	38	22	10	14	12	12	7	2	11	17	9	1
Terrain	28	8	12	8	13	13	10	8	3	6	9	5
Habitation: autre	23	7	8	6	6	11	25	4	3	2	2	2
Service public	21	11	15	5	10	6	3	4	5	3	4	
Emplacement de vélo	5	4	3	11	9	16	1	2	7	15	6	4
Service	9	14	9	4	6	7	8	3	3	4	6	
Moyen de transport: voiture	51	1	5	3	2	1		2	3		1	2
Hôpital	9	6	13	13	5	5	5	4	2	4	2	1
Maison de repos	2	1	6	4	11	3	1	3	4	4	5	5
Arrêt de bus / tram	1	8	7	2	8	5	3	1	3		3	3
Cimetière		4	5	5	8	5	2	3	2	2		
Edifice religieux / lieu du culte	11	3	2	3	3	6	1	1	1	3	1	1
Stade	11	3	2	3	4	7	2		2	1	1	
Banque / institution financière	17	7	1	2	2	1	3				1	
Bâtiment administratif	14	5	2	1	1			2	2			
Médecin / dentiste / pharmacien	4	3		2	6	1	1	1	3	1		
Moyen de transport: autre	4		3	3			4	1	1	1	1	1
Moyen de transport: camion	4	2	1	4	1		1	2		2		
Moyen de transport: autobus / autocar			2	1	2	3	2			1	1	
Eaux intérieures et maritimes		2	1	2			1	1		1		
Guichet automatique	5		1							1		
Aéroport		3	3									
Moyen de transport: train / tram / métro			1				1	1	1	1		
Station de bus / métro et gare de chemin de fer	1	1		2					1			
Installation militaire	1		1									
Maison de débauche	1											
<b>Total</b>	<b>1.915</b>	<b>1.397</b>	<b>1.274</b>	<b>1.083</b>	<b>1.064</b>	<b>1.049</b>	<b>729</b>	<b>704</b>	<b>788</b>	<b>833</b>	<b>779</b>	<b>378</b>



PZ LANAKEN/MAASMECHELEN

Dégradation de la propriété

	2000	2015	2016	2017	2018	2019	2020	2021	2022	2023	2024	2025
Voie publique	82	87	122	145	108	79	81	71	76	85	93	43
Habitation: résidence principale	60	89	84	93	84	87	66	83	46	65	66	31
Parking	45	79	56	72	80	54	40	28	49	46	40	30
Habitation: allée	30	35	45	33	28	27	29	11	20	19	30	9
Inconnue	52	16	16	17	19	26	27	18	16	10	21	7
Habitation: non précisée	25	11	19	21	15	16	18	15	10	19	16	9
Culture et loisirs	28	6	16	14	7	12	4	5	11	2	9	8
Autre	4	15	10	14	14	16	7	6	7	5	8	2
Terrain	9	10	16	10	9	10	7	12	13	3	8	
Institution d'enseignement	18	13	6	7	8	6	6	2	7	9	6	2
Horeca	18	7	7	10	8	10	5	8	7	3	3	2
Habitation: jardin	8	8	6	11	4	3	7	7	6	5	8	6
Habitation: garage	10	12	3	8	6	4	4	8	4	2	7	2
Magasin	11	12	7	4	7	5	6	4	2	3	6	2
Service public	4	4	1	9	1	7	5	11	5	11	9	2
Habitation: dépendances	24	2	6	3	2	3	6	1	8	3	2	
Infrastructure sportive	2	9	5	3	3	2	3	7		7	5	6
Station essence	2	5	4	3	3	4	5	10	3	5	4	2
Entreprise	15	8	3	3	5	2	2	2		2	2	
Habitation: résidence secondaire	2	3	3	9	2	4	4	2	4	1	4	1
Hôpital	2	2	3	1		2	3	9	3	5	1	4
Edifice religieux / lieu du culte	6	1	1	4	1	6	1	1	2	1	2	1
Service	2	6	1		2	3	5	1	3	1	2	
Moyen de transport: voiture	18	1		1			1			1		
Bureau de police	1	1	1	1	4	1	1		3	2	4	
Chantier	1			3	4	2	2	1	2	2	2	
Bâtiment administratif	3	2		1		1	6	1	1	1		
Stade	1	1	2	1	2	1	4		1		1	1
Arrêt de bus / tram		1	1	1				1	1	3	4	
Banque / institution financière	1	1	2			1		1		2		
Cimetière	1	1	2		1				2			
Moyen de transport: autre	4		1							1		1
Emplacement de vélo	1				1	1	1				2	
Maison de repos							3			1		
Médecin / dentiste / pharmacien						1					1	1
Aéroport		1	1									
Eaux intérieures et maritimes		2										
Maison de débauche											1	
<b>Total</b>	<b>490</b>	<b>451</b>	<b>450</b>	<b>502</b>	<b>428</b>	<b>396</b>	<b>359</b>	<b>326</b>	<b>312</b>	<b>325</b>	<b>367</b>	<b>172</b>



**PZ LANAKEN/MAASMECHELEN**

**Infractions contre l'intégrité physique**

	2000	2015	2016	2017	2018	2019	2020	2021	2022	2023	2024	2025
Habitation	78	116	126	133	151	146	139	163	181	194	176	96
Voie publique	67	71	68	74	70	91	85	66	88	87	90	49
Inconnue	22	16	17	9	12	25	22	24	16	20	13	2
Horeca	33	15	23	10	13	16	10	5	15	21	11	2
Parking	6	8	15	7	13	16	11	11	11	11	15	4
Institution d'enseignement	2	5	9	11	8	11	9	11	10	11	12	4
Culture et loisirs	12	10	13	13	12	4	7	4	7	10	5	3
Habitation: allée	5	9	8	6	8	15	6	5	10	9	12	2
Magasin	1	6	3	6	5	5	7	10	4	9	5	
Service public	1		5	3	2	7	5	9	8	8	9	1
Hôpital	1	3	5	1	5	10	6	7	9	3	1	3
Station essence		5	4	10	4	3	2	4	5	1	5	3
Habitation: jardin	4	1	2	1	2	5	4	5	4	9	4	
Autre		1	4	6	3	6	1	2	5	4		2
Terrain	1	5	2	1	2	4	5	4	2	1	5	1
Entreprise	6	1	3	3	2	5	1	3	2	1	3	1
Infrastructure sportive	5	3		1	2	2	2	2	3	6	4	
Arrêt de bus / tram	3	1	1	4	2	3	1	1			2	4
Stade	4	3	2	2		2				2	4	
Moyen de transport: autobus / autocar		1		3	1		2		2		2	1
Bureau de police	2	2	1		1			1	1		3	
Moyen de transport: autre	1		1		1	1	2		1	1	1	1
Service		2	1	1	1					1	4	
Maison de repos				2		1			1	1		
Eaux intérieures et maritimes		2						1				
Edifice religieux / lieu du culte					1				1		1	
Banque / institution financière					1							
Bâtiment administratif												1
Station de bus / métro et gare de chemin de fer											1	
<b>Total</b>	<b>254</b>	<b>286</b>	<b>313</b>	<b>307</b>	<b>322</b>	<b>378</b>	<b>327</b>	<b>338</b>	<b>386</b>	<b>410</b>	<b>388</b>	<b>180</b>

# ***STATISTIQUES POLICIERES DE CRIMINALITE***

---

***LIEU DE PERPETRATION: ZONE DE POLICE***

**PZ LANAKEN/MAASMECHELEN**

***PARTIE V : ZONE DE POLICE vs. TYPOLOGIE***



### Typologie de la zone: Catégorie 4

Zone de police
BERLAAR - NIJLEN
BODUKAP
BUGGENHOUT - LEBBEKE
CENTRE ARDENNE
CONDROZ-FAMENNE
FAGNES
GERAARDSBERGEN - LIERDE
GRENSLEIE
HERKO
HERMETON ET HEURE
HESBAYE
HESBAYE OUEST
LA MAZERINE
MIDOW
MIRA
ORNEAU-MEHAIGNE
OTTIGNIES - LOUVAIN-LA-NEUVE
POL AMOW
POLDER
POLICE DES HAUTS-PAYS



## CRIMINALITE ENREGISTREE : ZONE DE POLICE vs TYPOLOGIE

POLITIEZONE ARRO IEPER
POLITIEZONE BRT
POLITIEZONE HEIST
POLITIEZONE K-L-M
POLITIEZONE MAASLAND
POLITIEZONE NOORDERKEMPEN
POLITIEZONE RUPEL
POLITIEZONE SCHELDE - LEIE
POLITIEZONE SPOORKIN
POLITIEZONE TARL
POLITIEZONE WESER-GÖHL
PZ BERINGEN/HAM/TESSENDERLO
PZ BERLARE/ZELE
PZ BILZEN/HOESELT/RIEMST
PZ BLANKENBERGE/ZUIENKERKE
PZ BOORTMEERBEEK-HAACHT-KEERBERGEN
PZ DENDERLEEUV/HAALTERT
PZ DRUIVENSTREEK
PZ ERPE-MERE/LEDE
PZ GETEVALLEI
PZ HAMME/WAASMUNSTER
PZ HAMONT-ACHEL/PELT
PZ HEUSDEN-ZOLDER
PZ LANAKEN/MAASMECHELEN



## CRIMINALITE ENREGISTREE : ZONE DE POLICE vs TYPOLOGIE

PZ LOMMEL
PZ NINOVE
PZ SCHELDEWAAS
PZ VOER EN DIJLE
PZ WETTEREN LAARNE WICHELEN
SAMSOM
VOORKEMPEN
ZONE BASSE MEUSE
ZONE DE POLICE DES 3 VALLEES
ZONE DES ARCHES
ZONE HAUTE-MEUSE
ZONE OUEST BRABANT WALLON
ZOTTEGEM HERZELE StLHOUTEM
ZP BERNISSART/PERUWELZ
ZP BINCHE-ANDERLUES-LERMES
ZP HAUTE SENNE



## CRIMINALITE ENREGISTREE : ZONE DE POLICE vs TYPOLOGIE

### Typologie de la zone: Catégorie 4

Figure criminelle/phénomène	Niveau	% 2021 - 2022	% 2022 - 2023	% 2023 - 2024
Vol de voiture	ZONE DE POLICE	12,5%	-3,7%	23,1%
	TYPLOGIE	16,7%	2,7%	3,1%
Vol de moto	ZONE DE POLICE	200,0%	0,0%	-66,7%
	TYPLOGIE	30,1%	-6,7%	0,0%
Carjacking	ZONE DE POLICE	/	-100,0%	/
	TYPLOGIE	-28,1%	60,9%	-18,9%
Homejacking	ZONE DE POLICE	/	-100,0%	/
	TYPLOGIE	0,0%	30,0%	23,1%
Vol dans les garages	ZONE DE POLICE	/	/	100,0%
	TYPLOGIE	14,3%	-10,9%	-42,1%
Vol de vélomoteur	ZONE DE POLICE	31,3%	52,4%	-46,9%
	TYPLOGIE	32,4%	14,2%	-5,6%
Vol de vélo	ZONE DE POLICE	-2,1%	23,4%	1,7%
	TYPLOGIE	16,2%	-2,6%	-15,3%
Cambriolage dans habitation	ZONE DE POLICE	55,8%	-15,5%	21,6%
	TYPLOGIE	33,4%	-7,3%	6,6%
Cambriolage ds entreprise ou commerce	ZONE DE POLICE	-10,5%	-32,4%	26,1%
	TYPLOGIE	2,5%	2,2%	-10,3%
Cambriolage ds service public ou bâtiment administ	ZONE DE POLICE	-43,8%	55,6%	-50,0%
	TYPLOGIE	-2,3%	5,7%	-1,8%
Vol au bélier	ZONE DE POLICE	/	/	-100,0%
	TYPLOGIE	0,0%	80,0%	55,6%



## CRIMINALITE ENREGISTREE : ZONE DE POLICE vs TYPOLOGIE

Figure criminelle/phénomène	Niveau	% 2021 - 2022	% 2022 - 2023	% 2023 - 2024
Cambriolage dans bâtiment (total)	ZONE DE POLICE	28,2%	-15,2%	15,4%
	TYPOLOGIE	26,7%	-5,5%	3,9%
Vol à main armée	ZONE DE POLICE	50,0%	-22,2%	-57,1%
	TYPOLOGIE	4,1%	1,8%	-12,8%
Vol avec violence sans arme	ZONE DE POLICE	100,0%	-35,7%	-7,4%
	TYPOLOGIE	25,1%	3,0%	-0,3%
Vol dans ou sur un véhicule	ZONE DE POLICE	22,6%	41,5%	-19,6%
	TYPOLOGIE	5,9%	-1,8%	2,5%
Sacjacking dans une voiture	ZONE DE POLICE	/	/	/
	TYPOLOGIE	0,0%	-100,0%	/
Vol d'armes et explosifs	ZONE DE POLICE	-75,0%	50,0%	0,0%
	TYPOLOGIE	0,0%	4,0%	8,7%
Steaming	ZONE DE POLICE	/	/	/
	TYPOLOGIE	42,9%	-30,0%	0,0%
Arrachage de sac à main	ZONE DE POLICE	/	/	/
	TYPOLOGIE	106,7%	-16,1%	-19,2%
Vol à l'arraché	ZONE DE POLICE	-80,0%	100,0%	50,0%
	TYPOLOGIE	87,3%	-28,7%	5,7%
Vol à la tire	ZONE DE POLICE	6,7%	-6,3%	26,7%
	TYPOLOGIE	65,5%	-7,5%	-20,6%
Vol à l'étalage	ZONE DE POLICE	22,1%	78,3%	2,0%
	TYPOLOGIE	23,2%	4,6%	2,9%
Vol par ruse	ZONE DE POLICE	15,8%	31,8%	-51,7%
	TYPOLOGIE	14,8%	0,4%	-12,1%



## CRIMINALITE ENREGISTREE : ZONE DE POLICE vs TYPOLOGIE

Figure criminelle/phénomène	Niveau	% 2021 - 2022	% 2022 - 2023	% 2023 - 2024
Vol de métaux	ZONE DE POLICE	52,9%	-46,2%	21,4%
	TYPLOGIE	62,3%	-20,0%	-1,3%
Vol sur les chantiers	ZONE DE POLICE	-23,3%	-8,7%	-57,1%
	TYPLOGIE	28,4%	-14,9%	-19,9%
Home-invasion	ZONE DE POLICE	/	-100,0%	/
	TYPLOGIE	-12,5%	-14,3%	58,3%
Vol d'animaux	ZONE DE POLICE	0,0%	0,0%	-66,7%
	TYPLOGIE	-10,3%	16,4%	-2,1%
Vol de cargaison	ZONE DE POLICE	-100,0%	/	-100,0%
	TYPLOGIE	12,7%	26,8%	18,7%
Fraude de cartes de paiements	ZONE DE POLICE	18,2%	-23,1%	140,0%
	TYPLOGIE	46,8%	-4,2%	-0,1%
Phishing	ZONE DE POLICE	-44,4%	8,6%	-14,9%
	TYPLOGIE	2,8%	-4,6%	16,9%
Ransomware	ZONE DE POLICE	50,0%	-100,0%	/
	TYPLOGIE	-13,3%	23,1%	-32,8%
Shouldersurfing	ZONE DE POLICE	-100,0%	/	-100,0%
	TYPLOGIE	3,1%	19,4%	-47,5%
Skimming	ZONE DE POLICE	0,0%	-33,3%	250,0%
	TYPLOGIE	151,6%	29,5%	-38,6%
Violence contre les métiers d'intérêt général	ZONE DE POLICE	87,5%	-40,0%	66,7%
	TYPLOGIE	15,9%	-5,1%	7,7%
Viol collectif	ZONE DE POLICE	0,0%	-100,0%	/
	TYPLOGIE	12,0%	-3,6%	0,0%



## CRIMINALITE ENREGISTREE : ZONE DE POLICE vs TYPOLOGIE

Figure criminelle/phénomène	Niveau	% 2021 - 2022	% 2022 - 2023	% 2023 - 2024
Graffiti	ZONE DE POLICE	266,7%	-90,9%	2.800,0%
	TYPOLOGIE	48,6%	-14,2%	-1,1%
Dégradation de voiture	ZONE DE POLICE	13,9%	5,7%	-0,8%
	TYPOLOGIE	2,5%	1,6%	-2,7%
Rixe au couteau	ZONE DE POLICE	-42,9%	100,0%	-37,5%
	TYPOLOGIE	9,8%	-13,0%	-4,7%
VIF: physique, dans le couple	ZONE DE POLICE	14,8%	-1,6%	-9,0%
	TYPOLOGIE	9,8%	2,8%	2,1%
VIF: physique, envers des descendants	ZONE DE POLICE	30,0%	3,8%	-11,1%
	TYPOLOGIE	5,4%	13,2%	5,4%
VIF: physique, envers d'autres membres	ZONE DE POLICE	26,3%	50,0%	0,0%
	TYPOLOGIE	0,4%	7,5%	1,7%
VIF: sexuelle, dans le couple	ZONE DE POLICE	0,0%	-100,0%	/
	TYPOLOGIE	14,9%	9,3%	-11,9%
VIF: sexuelle, envers des descendants	ZONE DE POLICE	-100,0%	/	/
	TYPOLOGIE	-58,3%	-72,9%	21,1%
VIF: sexuelle, envers d'autres membres	ZONE DE POLICE	/	/	/
	TYPOLOGIE	-14,3%	41,7%	-17,6%
VIF: psychique, dans le couple	ZONE DE POLICE	-31,7%	53,5%	10,1%
	TYPOLOGIE	-0,9%	-5,1%	-0,9%
VIF: psychique, envers des descendants	ZONE DE POLICE	200,0%	133,3%	-21,4%
	TYPOLOGIE	8,6%	-10,8%	5,9%
VIF: psychique, envers d'autres membres	ZONE DE POLICE	80,0%	-33,3%	200,0%
	TYPOLOGIE	9,8%	16,1%	-6,5%



## CRIMINALITE ENREGISTREE : ZONE DE POLICE vs TYPOLOGIE

Figure criminelle/phénomène	Niveau	% 2021 - 2022	% 2022 - 2023	% 2023 - 2024
VIF: économique, dans le couple	ZONE DE POLICE	-60,0%	350,0%	22,2%
	TYPOLOGIE	4,4%	-1,7%	-0,9%
VIF: économique, envers des descendants	ZONE DE POLICE	/	/	200,0%
	TYPOLOGIE	-31,4%	-5,7%	54,5%
VIF: économique, envers d'autres membres	ZONE DE POLICE	-33,3%	175,0%	-18,2%
	TYPOLOGIE	20,1%	-5,7%	5,5%
Dopage humain	ZONE DE POLICE	-80,0%	200,0%	-33,3%
	TYPOLOGIE	-18,8%	-21,7%	11,1%
Engraissement illégal	ZONE DE POLICE	/	/	/
	TYPOLOGIE	-11,1%	-62,5%	0,0%
Vente de cocaïne	ZONE DE POLICE	-40,0%	50,0%	22,2%
	TYPOLOGIE	13,6%	13,0%	-17,2%
Import-export de cocaïne	ZONE DE POLICE	/	/	-100,0%
	TYPOLOGIE	25,0%	-18,6%	-19,3%
Production de drogues synthétiques	ZONE DE POLICE	-66,7%	-100,0%	/
	TYPOLOGIE	-31,3%	-22,7%	5,9%
Import-export de drogues synthétiques	ZONE DE POLICE	/	-100,0%	/
	TYPOLOGIE	47,4%	21,4%	-23,5%
Vente de drogues synthétiques	ZONE DE POLICE	50,0%	-16,7%	20,0%
	TYPOLOGIE	14,4%	10,9%	-0,9%
Production de cannabis (culture)	ZONE DE POLICE	14,3%	-50,0%	-50,0%
	TYPOLOGIE	-3,8%	-31,3%	-9,1%
Import-export de cannabis en grande quantité	ZONE DE POLICE	/	/	/
	TYPOLOGIE	33,3%	0,0%	25,0%



## CRIMINALITE ENREGISTREE : ZONE DE POLICE vs TYPOLOGIE

Figure criminelle/phénomène	Niveau	% 2021 - 2022	% 2022 - 2023	% 2023 - 2024
Vente de cannabis en grande quantité	ZONE DE POLICE	/	/	/
	TYPOLOGIE	26,1%	0,0%	-31,0%
Import-export d'héroïne	ZONE DE POLICE	/	100,0%	-100,0%
	TYPOLOGIE	110,0%	19,0%	-56,0%
Vente-traffic d'héroïne	ZONE DE POLICE	100,0%	0,0%	0,0%
	TYPOLOGIE	2,5%	-4,9%	-18,2%
Commerce et production d'arme à feu et mun.	ZONE DE POLICE	-80,0%	0,0%	300,0%
	TYPOLOGIE	-37,1%	2,6%	27,5%
Commerce et production d'arme non à feu	ZONE DE POLICE	/	/	/
	TYPOLOGIE	60,0%	-50,0%	175,0%
TEH - exploitation économique	ZONE DE POLICE	/	-100,0%	/
	TYPOLOGIE	-4,8%	-10,0%	-11,1%
TEH - exploitation sexuelle	ZONE DE POLICE	-42,9%	-25,0%	166,7%
	TYPOLOGIE	-17,5%	84,8%	17,2%
Violence physique (transport public)	ZONE DE POLICE	50,0%	-66,7%	400,0%
	TYPOLOGIE	25,2%	3,0%	12,3%
Violence physique (voie publique)	ZONE DE POLICE	45,2%	-6,7%	6,0%
	TYPOLOGIE	7,4%	6,2%	4,0%
Violence physique (autre endroit public)	ZONE DE POLICE	-37,5%	-20,0%	100,0%
	TYPOLOGIE	8,0%	14,8%	-11,7%
Violence physique (endroit accessible au public)	ZONE DE POLICE	48,7%	17,2%	-16,2%
	TYPOLOGIE	42,6%	5,6%	-4,4%
Violence sexuelle (transport public)	ZONE DE POLICE	-100,0%	/	100,0%
	TYPOLOGIE	-6,3%	16,7%	12,9%



## CRIMINALITE ENREGISTREE : ZONE DE POLICE vs TYPOLOGIE

Figure criminelle/phénomène	Niveau	% 2021 - 2022	% 2022 - 2023	% 2023 - 2024
Violence sexuelle (voie publique)	ZONE DE POLICE	50,0%	-66,7%	400,0%
	TYPLOGIE	6,2%	0,6%	6,5%
Violence sexuelle (autre endroit public)	ZONE DE POLICE	-66,7%	200,0%	0,0%
	TYPLOGIE	-15,1%	7,6%	3,5%
Violence sexuelle (endroit accessible au public)	ZONE DE POLICE	14,3%	0,0%	75,0%
	TYPLOGIE	31,3%	-9,9%	-1,4%
Violence psychique (transport public)	ZONE DE POLICE	100,0%	0,0%	-50,0%
	TYPLOGIE	1,2%	29,3%	3,3%
Violence psychique (voie publique)	ZONE DE POLICE	38,3%	-9,2%	3,4%
	TYPLOGIE	6,8%	7,8%	3,1%
Violence psychique (autre endroit public)	ZONE DE POLICE	-16,7%	60,0%	0,0%
	TYPLOGIE	-0,4%	14,9%	2,9%
Violence psychique (endroit accessible au public)	ZONE DE POLICE	32,0%	30,3%	-32,6%
	TYPLOGIE	11,7%	2,8%	8,3%
Vol à main armée (transport public)	ZONE DE POLICE	/	/	/
	TYPLOGIE	75,0%	71,4%	-50,0%
Vol à main armée (voie publique)	ZONE DE POLICE	-33,3%	50,0%	0,0%
	TYPLOGIE	14,9%	10,4%	-12,9%
Vol à main armée (autre endroit public)	ZONE DE POLICE	/	/	/
	TYPLOGIE	-42,9%	0,0%	25,0%
Vol à main armée (endroit accessible au public)	ZONE DE POLICE	400,0%	-40,0%	-100,0%
	TYPLOGIE	-7,1%	-4,4%	-29,9%
Vol avec violence sans arme (transport public)	ZONE DE POLICE	/	/	/
	TYPLOGIE	31,8%	27,6%	10,8%



## CRIMINALITE ENREGISTREE : ZONE DE POLICE vs TYPOLOGIE

Figure criminelle/phénomène	Niveau	% 2021 - 2022	% 2022 - 2023	% 2023 - 2024
Vol avec violence sans arme (voie publique)	ZONE DE POLICE	233,3%	-40,0%	-50,0%
	TYPLOGIE	12,0%	-3,0%	25,8%
Vol avec violence sans arme (autre endroit public)	ZONE DE POLICE	/	/	/
	TYPLOGIE	6,7%	9,4%	-17,1%
Vol avec violence sans arme (endr. acces. au pub.)	ZONE DE POLICE	33,3%	-12,5%	42,9%
	TYPLOGIE	38,4%	7,0%	-12,8%
Faux policiers	ZONE DE POLICE	100,0%	-100,0%	/
	TYPLOGIE	-21,4%	86,4%	46,3%
Terrorisme, extrémisme et radicalisme	ZONE DE POLICE	-66,7%	0,0%	100,0%
	TYPLOGIE	-16,3%	11,1%	37,5%
Cyberharcèlement	ZONE DE POLICE	-16,8%	26,9%	-20,5%
	TYPLOGIE	0,0%	7,5%	6,1%
Fraude à l'identité	ZONE DE POLICE	-31,7%	-15,8%	-1,3%
	TYPLOGIE	4,2%	6,0%	-4,3%

# ***STATISTIQUES POLICIERES DE CRIMINALITE***

---

***LIEU DE PERPETRATION: ZONE DE POLICE***

**PZ LANAKEN/MAASMECHELEN**

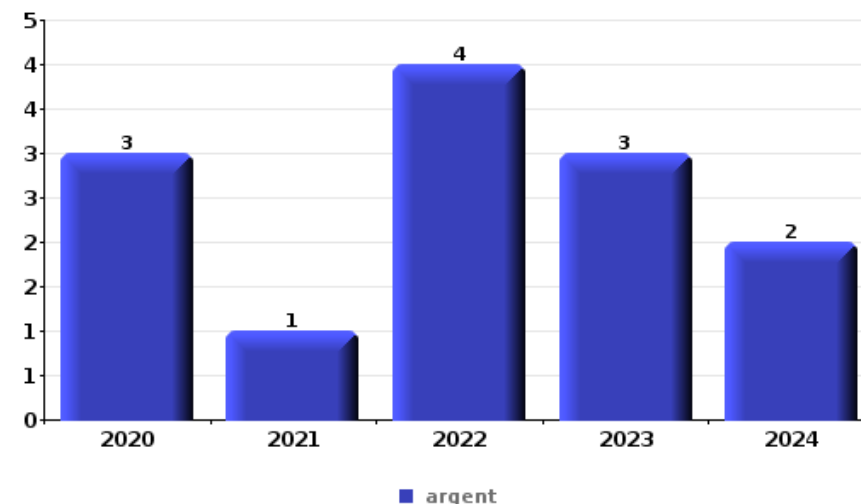
***PARTIE VI : OBJETS ET MOYENS DE TRANSPORT***



**PZ LANAKEN/MAASMECHELEN**

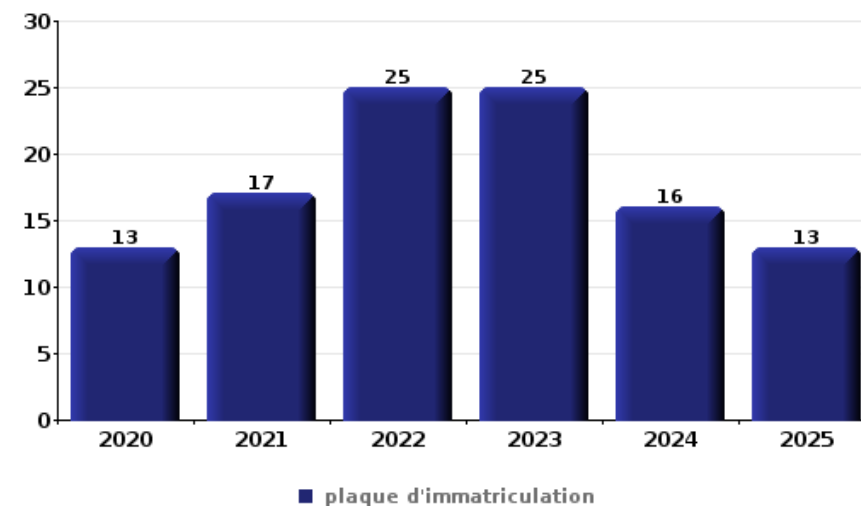
**Vol à main armée**

Top 5 Objets volés (sbd nombre de faits)		2020	2021	2022	2023	2024	2025
1	argent	3	1	4	3	2	
2	bijouterie / montre		1	2		2	
3	GSM et accessoires	2	1	1			
4	alimentation	1	1	1			
4	carte bancaire / carte de crédit	2				1	
4	coffre-fort / coffret (argent) / caisse		1	1		1	



**Vol dans ou sur un véhicule**

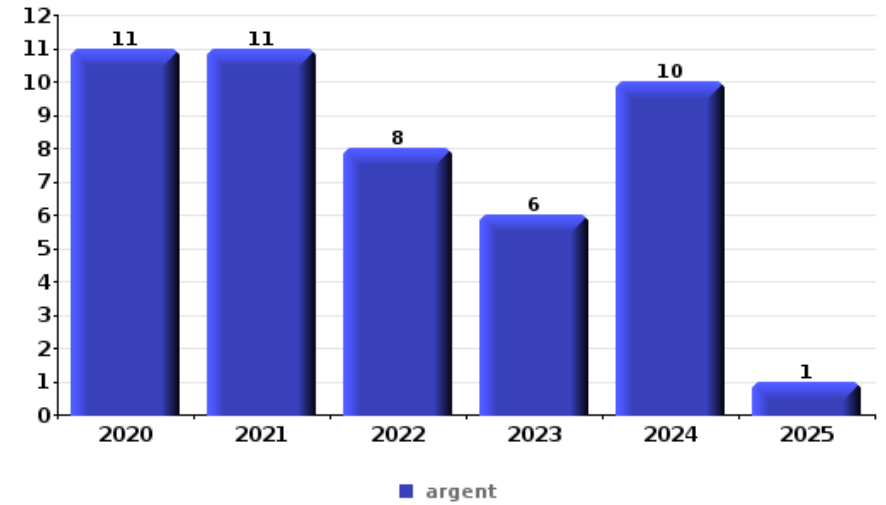
Top 5 Objets volés (sbd nombre de faits)		2020	2021	2022	2023	2024	2025
1	plaque d'immatriculation	13	17	25	25	16	13
2	pièce de moyen de transport	9	4	4	4	19	2
3	outillage	4	9	7	10	6	1
4	argent	4	4	2	9	9	2
5	permis de conduire	3	8	8	4	1	2





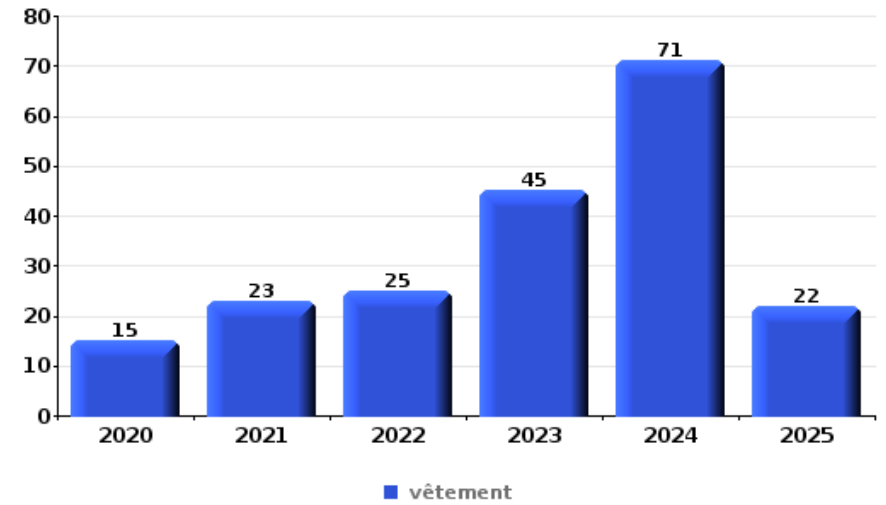
**Cambriolage ds entreprise ou commerce**

Top 5 Objets volés (sbd nombre de faits)		2020	2021	2022	2023	2024	2025
1	argent	11	11	8	6	10	1
2	ordinateur et accessoires	2	5	3	2	4	1
3	alimentation	1	3	6		3	2
4	outillage	2	5	3	1	3	
5	multimédia	3	2	2	2	4	



**Vol à l'étalage**

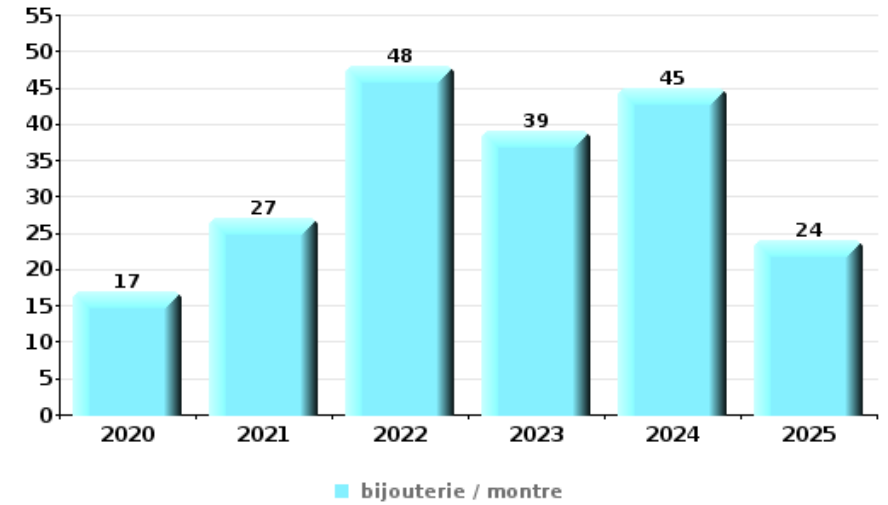
Top 5 Objets volés (sbd nombre de faits)		2020	2021	2022	2023	2024	2025
1	vêtement	15	23	25	45	71	22
2	alimentation	21	20	27	41	32	9
3	parfum / produit de beauté	10	12	5	30	24	10
4	tabac	9	11	11	14	5	
5	lunettes / verres de contact			3	3	10	4
5	outillage	1	2	1	9	3	4





**Cambrilage dans habitation**

Top 5 Objets volés (sbd nombre de faits)		2020	2021	2022	2023	2024	2025
1	bijouterie / montre	17	27	48	39	45	24
2	argent	14	16	36	26	30	11
3	vêtement	6	7	4	13	16	4
4	outillage	15	16	4	4	6	2
5	multimédia	9	5	6	12	7	4



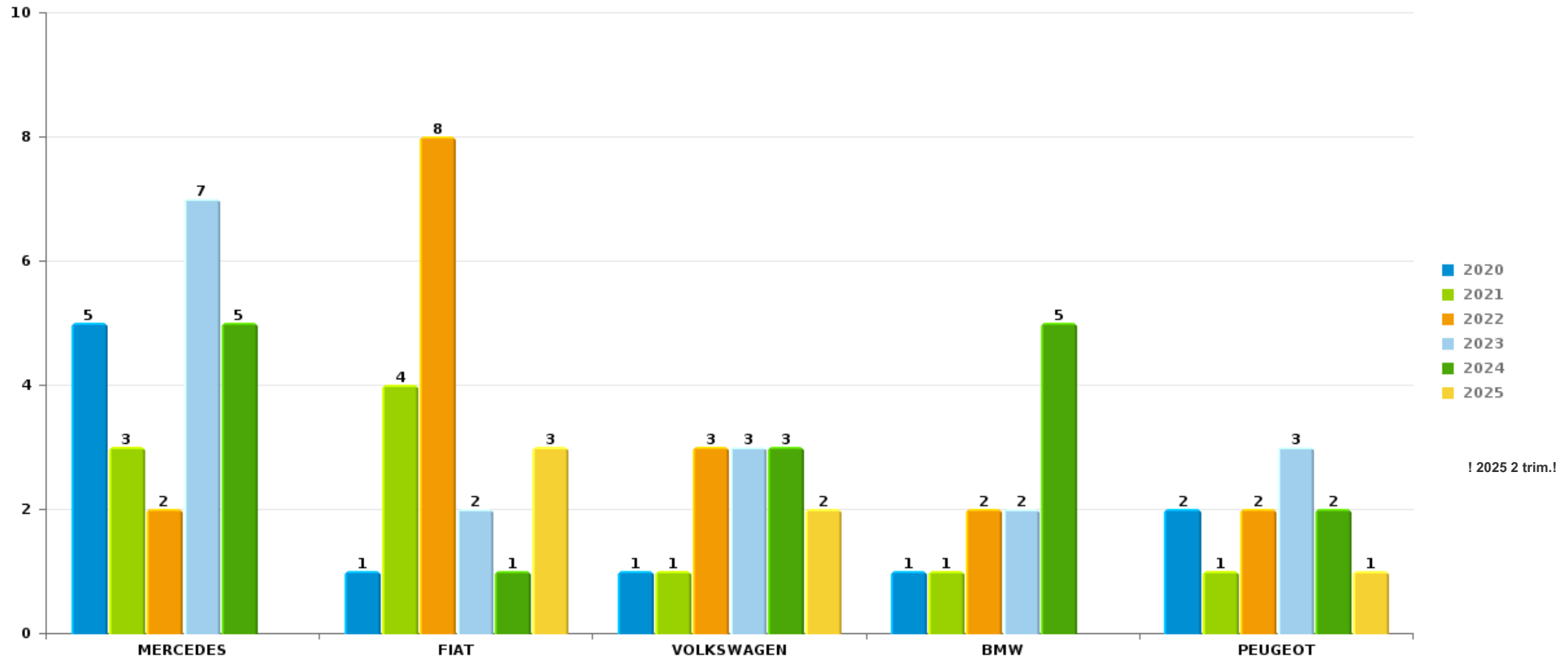
*Remarque: en ce qui concerne les objets, aucun total n'est reproduit étant donné que plusieurs objets peuvent avoir été volés lors d'un même fait.*



PZ LANAKEN/MAASMECHELEN

Vol de voiture

Nombre de voitures volées par marque (Top 5)



# ***STATISTIQUES POLICIERES DE CRIMINALITE***

---

***LIEU DE PERPETRATION: ZONE DE POLICE***

**PZ LANAKEN/MAASMECHELEN**

***PARTIE VII : SUSPECTS***



## Partie 1: Niveau FAITS (comptage du nombre de faits pour lesquels un certain type de suspect est impliqué)

### 1.1. Nombre d'infractions selon le sexe des suspects identifiés (par catégorie principale)

Étant donné que, tant un suspect identifié masculin qu'un suspect identifié féminin peuvent être impliqués lors d'un même fait, il est possible que la somme des colonnes «Hommes» et «Femmes» soit supérieure à la valeur de la colonne «Total...» (voir également la note méthodologique)

#### PZ LANAKEN/MAASMECHELEN

2025

Catégorie principale / Sexe	Nombre total de faits avec au moins 1 suspect	Hommes	%	Femmes	%
Drogues	198	180	90,9%	24	12,1%
Registre de population	78	56	71,8%	22	28,2%
Infr. contre l'intégrité physique	71	56	78,9%	20	28,2%
Législation sur les étrangers	65	49	75,4%	16	24,6%
Vol et extorsion	63	52	82,5%	13	20,6%
Loi du football	45	45	100,0%		
Infr. contre la sécurité publique	40	38	95,0%	2	5,0%
Ivresse et alcool	36	27	75,0%	11	30,6%
Infr. contre autres valeurs morales et sentiments	34	24	70,6%	11	32,4%
Fraude	31	28	90,3%	4	12,9%
Armes et explosifs	31	30	96,8%	1	3,2%
Dégradation de la propriété	31	24	77,4%	7	22,6%
Environnement	17	10	58,8%	11	64,7%
Infr. contre la foi publique	14	11	78,6%	3	21,4%
Criminalité informatique	12	10	83,3%	2	16,7%
Infr. contre l'autorité publique	12	11	91,7%	1	8,3%

## CRIMINALITE ENREGISTREE: SUSPECTS



Catégorie principale / Sexe	Nombre total de faits avec au moins 1 suspect	Hommes	%	Femmes	%
Code pénal social	7	5	71,4%	2	28,6%
Législation économique	5	5	100,0%	1	20,0%
Protection de la jeunesse	6	4	66,7%	2	33,3%
Infr. contre les moeurs	4	4	100,0%		
Protection de la personne	4	3	75,0%	1	25,0%
Santé publique	3	3	100,0%		
Pratiques commerciales	2	2	100,0%		
Autres lois spéciales	1	1	100,0%		
Hormones et dopage	1	1	100,0%		
Infr. contre la famille	1	1	100,0%		
Infr. contre la Sécurité de l'Etat	1	1	100,0%		
Protection des revenus publics	1			1	100,0%
Sécurité privée	1			1	100,0%
Traite des êtres humains	1	1	100,0%		
<b>Total</b>	<b>816</b>	<b>682</b>	<b>83,6 %</b>	<b>156</b>	<b>19,1 %</b>



## 1.2. Nombre d'infractions selon le sexe des suspects identifiés (par figure criminelle)

Étant donné que, tant un suspect identifié masculin qu'un suspect identifié féminin peuvent être impliqués lors d'un même fait, il est possible que la somme des colonnes «Hommes» et «Femmes» soit supérieure à la valeur de la colonne «Total...» (voir également la note méthodologique)

### PZ LANAKEN/MAASMECHELEN

2025

#### FC Vol moyen de transport

Figure criminelle / Sexe	Nombre total de faits avec au moins 1 suspect identifié	Hommes	%	Femmes	%
Vol de vélomoteur	3	3	100,0%		
Vol de vélo	1			1	100,0%
Total	PA	PA	PA	PA	PA

#### FC Cambriolage

Figure criminelle / Sexe	Nombre total de faits avec au moins 1 suspect identifié	Hommes	%	Femmes	%
Cambriolage dans habitation	2	1	50,0%	1	50,0%
Cambriolage ds entreprise ou commerce	1	1	100,0%		
Cambriolage dans bâtiment (total)	3	2	66,7%	1	33,3%
Total	PA	PA	PA	PA	PA

## CRIMINALITE ENREGISTREE: SUSPECTS



### FC Vol autre

Figure criminelle / Sexe	Nombre total de faits avec au moins 1 suspect identifié	Hommes	%	Femmes	%
Vol avec violence sans arme	2	2	100,0%		
Vol dans ou sur un véhicule	1	1	100,0%		
Vol à l'étalage	43	35	81,4%	10	23,3%
Vol par ruse	1	1	100,0%		
Vol sur les chantiers	1	1	100,0%		
<b>Total</b>	<b>PA</b>	<b>PA</b>	<b>PA</b>	<b>PA</b>	<b>PA</b>

### Criminalité ICT

Figure criminelle / Sexe	Nombre total de faits avec au moins 1 suspect identifié	Hommes	%	Femmes	%
Fraude de cartes de paiements	7	6	85,7%	1	14,3%
Phishing	1	1	100,0%		
Skimming	2	2	100,0%		
<b>Total</b>	<b>PA</b>	<b>PA</b>	<b>PA</b>	<b>PA</b>	<b>PA</b>

### FC Autre

Figure criminelle / Sexe	Nombre total de faits avec au moins 1 suspect identifié	Hommes	%	Femmes	%
Violence contre les métiers d'intérêt général	2	1	50,0%	1	50,0%
Dégradation de voiture	12	10	83,3%	2	16,7%
<b>Total</b>	<b>PA</b>	<b>PA</b>	<b>PA</b>	<b>PA</b>	<b>PA</b>

## CRIMINALITE ENREGISTREE: SUSPECTS



### PH Violence intrafamiliale (VIF)

Figure criminelle / Sexe	Nombre total de faits avec au moins 1 suspect identifié	Hommes	%	Femmes	%
VIF: physique, dans le couple	31	26	83,9%	6	19,4%
VIF: physique, envers des descendants	9	7	77,8%	3	33,3%
VIF: physique, envers d'autres membres	11	9	81,8%	2	18,2%
VIF: psychique, dans le couple	18	16	88,9%	2	11,1%
VIF: psychique, envers des descendants	5	5	100,0%		
VIF: psychique, envers d'autres membres	7	4	57,1%	4	57,1%
VIF: économique, dans le couple	5	2	40,0%	3	60,0%
<b>Total</b>	<b>PA</b>	<b>PA</b>	<b>PA</b>	<b>PA</b>	<b>PA</b>

### PH Hormones et dopage

Figure criminelle / Sexe	Nombre total de faits avec au moins 1 suspect identifié	Hommes	%
Dopage humain	1	1	100,0%
<b>Total</b>	<b>PA</b>	<b>PA</b>	<b>PA</b>

### PH Drogues

Figure criminelle / Sexe	Nombre total de faits avec au moins 1 suspect identifié	Hommes	%	Femmes	%
Vente de cocaïne	6	6	100,0%	2	33,3%
Import-export de cocaïne	1	1	100,0%		
Import-export de drogues synthétiques	1	1	100,0%		
Vente de drogues synthétiques	3	3	100,0%	1	33,3%
Import-export de cannabis en grande quantité	1	1	100,0%		
Import-export d'héroïne	2	2	100,0%		
Vente-traffic d'héroïne	1	1	100,0%		
<b>Total</b>	<b>PA</b>	<b>PA</b>	<b>PA</b>	<b>PA</b>	<b>PA</b>



PH Traite des êtres humains

Figure criminelle / Sexe	Nombre total de faits avec au moins 1 suspect identifié	Hommes	%
TEH - exploitation économique	1	1	100,0%
TEH - exploitation sexuelle	2	2	100,0%
<b>Total</b>	<b>PA</b>	<b>PA</b>	<b>PA</b>

PH Violence dans l'espace public

Figure criminelle / Sexe	Nombre total de faits avec au moins 1 suspect identifié	Hommes	%	Femmes	%
Violence physique (voie publique)	18	15	83,3%	3	16,7%
Violence physique (autre endroit public)	1	1	100,0%		
Violence physique (endroit accessible au public)	7	7	100,0%		
Violence sexuelle (voie publique)	1	1	100,0%		
Violence sexuelle (endroit accessible au public)	1	1	100,0%		
Violence psychique (transport public)	2	2	100,0%		
Violence psychique (voie publique)	14	13	92,9%	1	7,1%
Violence psychique (autre endroit public)	2	2	100,0%		
Violence psychique (endroit accessible au public)	11	10	90,9%		
Vol avec violence sans arme (voie publique)	1	1	100,0%		
<b>Total</b>	<b>PA</b>	<b>PA</b>	<b>PA</b>	<b>PA</b>	<b>PA</b>

PH Autre

Figure criminelle / Sexe	Nombre total de faits avec au moins 1 suspect identifié	Hommes	%	Femmes	%
Terrorisme, extrémisme et radicalisme	1	1	100,0%		
Cyberharcèlement	24	19	79,2%	6	25,0%
Fraude à l'identité	12	10	83,3%	2	16,7%
<b>Total</b>	<b>PA</b>	<b>PA</b>	<b>PA</b>	<b>PA</b>	<b>PA</b>





### 1.3. Nombre d'infractions selon l'âge des suspects identifiés (par catégorie principale)

Étant donné que, tant un suspect identifié mineur qu'un suspect identifié majeur peuvent être impliqués lors d'un même fait, il est possible que la somme des colonnes «Mineur» et «Majeur» soit supérieure à la valeur de la colonne «Total...» (voir également la note méthodologique)

#### PZ LANAKEN/MAASMECHELEN

2025

Catégorie principale / Âge	Nombre total de faits avec au moins 1 suspect identifié	Mineur	%	Majeur	%
Drogues	198	5	2,5%	194	98,0%
Registre de population	78			78	100,0%
Infr. contre l'intégrité physique	71	4	5,6%	67	94,4%
Législation sur les étrangers	65	1	1,5%	64	98,5%
Vol et extorsion	63	14	22,2%	51	81,0%
Loi du football	45	3	6,7%	43	95,6%
Infr. contre la sécurité publique	40			40	100,0%
Ivresse et alcool	36			36	100,0%
Infr. contre autres valeurs morales et sentiments	34			34	100,0%
Armes et explosifs	31	1	3,2%	31	100,0%
Dégradation de la propriété	31	5	16,1%	26	83,9%
Fraude	31			31	100,0%
Environnement	17			17	100,0%
Infr. contre la foi publique	14	1	7,1%	13	92,9%
Criminalité informatique	12			12	100,0%
Infr. contre l'autorité publique	12			12	100,0%
Code pénal social	7			7	100,0%
Protection de la jeunesse	6	5	83,3%	1	16,7%
Législation économique	5			5	100,0%
Infr. contre les mœurs	4			4	100,0%
Protection de la personne	4			4	100,0%
Santé publique	3			3	100,0%
Pratiques commerciales	2			2	100,0%
Autres lois spéciales	1			1	100,0%
Hormones et dopage	1			1	100,0%
Infr. contre la famille	1			1	100,0%
Infr. contre la Sécurité de l'Etat	1	1	100,0%		
Protection des revenus publics	1			1	100,0%

## CRIMINALITE ENREGISTREE: SUSPECTS



Catégorie principale / Âge	Nombre total de faits avec au moins 1 suspect identifié	Mineur	%	Majeur	%
Sécurité privée	1			1	100,0%
Traite des êtres humains	1			1	100,0%
<b>Total</b>	<b>816</b>	<b>40</b>	<b>4,9%</b>	<b>781</b>	<b>95,7%</b>



#### 1.4. Nombre d'infractions selon l'âge des suspects identifiés (par figure criminelle)

Étant donné que, tant un suspect identifié mineur qu'un suspect identifié majeur peuvent être impliqués lors d'un même fait, il est possible que la somme des colonnes «Mineur» et «Majeur» soit supérieure à la valeur de la colonne «Total...»  
(voir également la note méthodologique)

#### PZ LANAKEN/MAASMECHELEN

2025

#### FC Vol moyen de transport

Figure criminelle / Âge	Nombre total de faits avec au moins 1 suspect identifié	Mineur	%
Vol de vélomoteur	3	3	100,0%
Vol de vélo	1	1	100,0%
<b>Total</b>	<b>PA</b>	<b>PA</b>	<b>PA</b>

#### FC Cambriolage

Figure criminelle / Âge	Nombre total de faits avec au moins 1 suspect identifié	Majeur	%
Cambriolage dans habitation	2	2	100,0%
Cambriolage ds entreprise ou commerce	1	1	100,0%
Cambriolage dans bâtiment (total)	3	3	100,0%
<b>Total</b>	<b>PA</b>	<b>PA</b>	<b>PA</b>



### FC Vol autre

Figure criminelle / Âge	Nombre total de faits avec au moins 1 suspect identifié	Mineur	%	Majeur	%
Vol avec violence sans arme	2			2	100,0%
Vol dans ou sur un véhicule	1	1	100,0%		
Vol à l'étalage	43	9	20,9%	36	83,7%
Vol par ruse	1			1	100,0%
Vol sur les chantiers	1			1	100,0%
<b>Total</b>	<b>PA</b>	<b>PA</b>	<b>PA</b>	<b>PA</b>	<b>PA</b>

### Criminalité ICT

Figure criminelle / Âge	Nombre total de faits avec au moins 1 suspect identifié	Majeur	%
Fraude de cartes de paiements	7	7	100,0%
Phishing	1	1	100,0%
Skimming	2	2	100,0%
<b>Total</b>	<b>PA</b>	<b>PA</b>	<b>PA</b>

### FC Autre

Figure criminelle / Âge	Nombre total de faits avec au moins 1 suspect identifié	Majeur	%
Violence contre les métiers d'intérêt général	2	2	100,0%
Dégradation de voiture	12	12	100,0%
<b>Total</b>	<b>PA</b>	<b>PA</b>	<b>PA</b>



**PH Violence intrafamiliale (VIF)**

Figure criminelle / Âge	Nombre total de faits avec au moins 1 suspect identifié	Mineur	%	Majeur	%
VIF: physique, dans le couple	31			31	100,0%
VIF: physique, envers des descendants	9			9	100,0%
VIF: physique, envers d'autres membres	11	1	9,1%	10	90,9%
VIF: psychique, dans le couple	18			18	100,0%
VIF: psychique, envers des descendants	5			5	100,0%
VIF: psychique, envers d'autres membres	7			7	100,0%
VIF: économique, dans le couple	5			5	100,0%
<b>Total</b>	<b>PA</b>	<b>PA</b>	<b>PA</b>	<b>PA</b>	<b>PA</b>

**PH Hormones et dopage**

Figure criminelle / Âge	Nombre total de faits avec au moins 1 suspect identifié	Majeur	%
Dopage humain	1	1	100,0%
<b>Total</b>	<b>PA</b>	<b>PA</b>	<b>PA</b>

**PH Drogues**

Figure criminelle / Âge	Nombre total de faits avec au moins 1 suspect identifié	Majeur	%
Vente de cocaïne	6	6	100,0%
Import-export de cocaïne	1	1	100,0%
Import-export de drogues synthétiques	1	1	100,0%
Vente de drogues synthétiques	3	3	100,0%
Import-export de cannabis en grande quantité	1	1	100,0%
Import-export d'héroïne	2	2	100,0%
Vente-traffic d'héroïne	1	1	100,0%
<b>Total</b>	<b>PA</b>	<b>PA</b>	<b>PA</b>



**PH Traite des êtres humains**

Figure criminelle / Âge	Nombre total de faits avec au moins 1 suspect identifié	Majeur	%
TEH - exploitation économique	1	1	100,0%
TEH - exploitation sexuelle	2	2	100,0%
<b>Total</b>	<b>PA</b>	<b>PA</b>	<b>PA</b>

**PH Violence dans l'espace public**

Figure criminelle / Âge	Nombre total de faits avec au moins 1 suspect identifié	Mineur	%	Majeur	%
Violence physique (voie publique)	18	1	5,6%	17	94,4%
Violence physique (autre endroit public)	1			1	100,0%
Violence physique (endroit accessible au public)	7	2	28,6%	5	71,4%
Violence sexuelle (voie publique)	1			1	100,0%
Violence sexuelle (endroit accessible au public)	1			1	100,0%
Violence psychique (transport public)	2			2	100,0%
Violence psychique (voie publique)	14	1	7,1%	13	92,9%
Violence psychique (autre endroit public)	2			2	100,0%
Violence psychique (endroit accessible au public)	11	1	9,1%	10	90,9%
Vol avec violence sans arme (voie publique)	1			1	100,0%
<b>Total</b>	<b>PA</b>	<b>PA</b>	<b>PA</b>	<b>PA</b>	<b>PA</b>

**PH Autre**

Figure criminelle / Âge	Nombre total de faits avec au moins 1 suspect identifié	Mineur	%	Majeur	%
Terrorisme, extrémisme et radicalisme	1	1	100,0%		
Cyberharcèlement	24			24	100,0%
Fraude à l'identité	12	1	8,3%	11	91,7%
<b>Total</b>	<b>PA</b>	<b>PA</b>	<b>PA</b>	<b>PA</b>	<b>PA</b>





## Partie 2: Niveau SUSPECTS-FAIT (comptage du nombre de combinaisons suspect-fait)

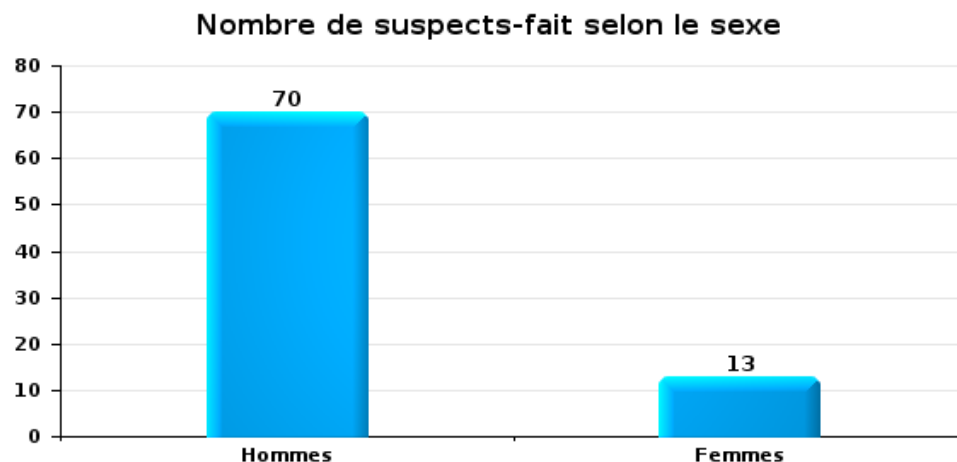
### 2.1. Nombre de suspects-fait selon le sexe des suspects identifiés (TOP 5 des catégories principales)

Lorsqu'un même suspect a commis plusieurs faits durant la période considérée, il est aussi comptabilisé plusieurs fois (voir également la note méthodologique)

#### PZ LANAKEN/MAASMECHELEN

2025

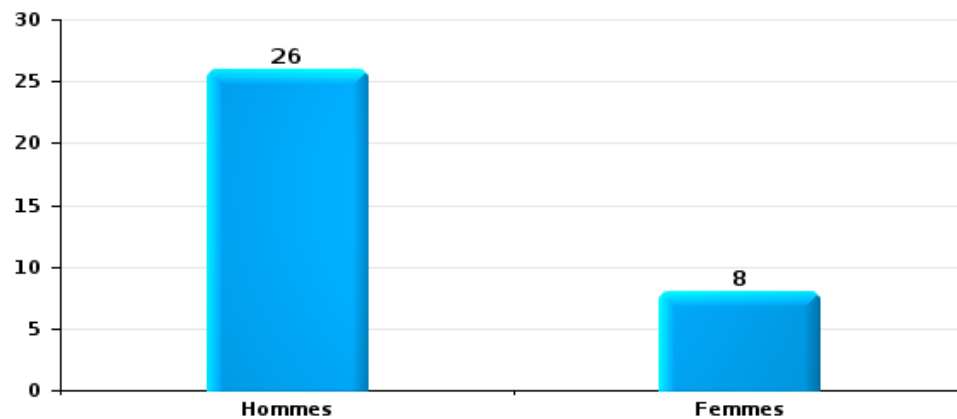
Vol et extorsion





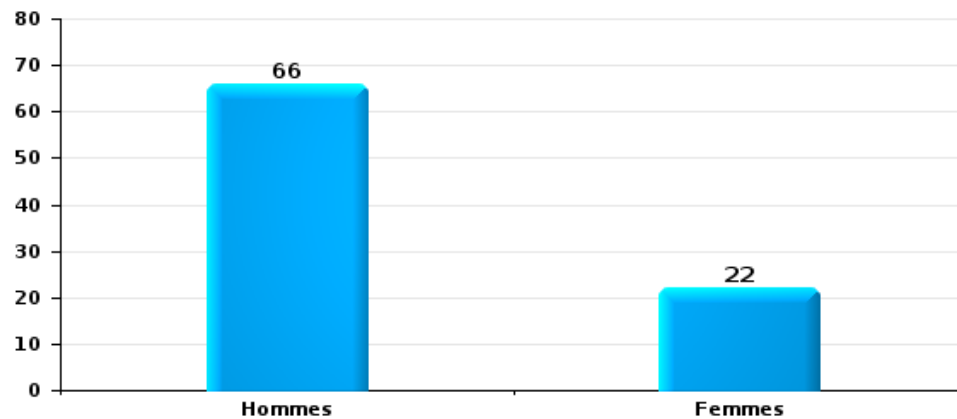
Dégradation de la propriété

Nombre de suspects-fait selon le sexe



Infr. contre l'intégrité physique

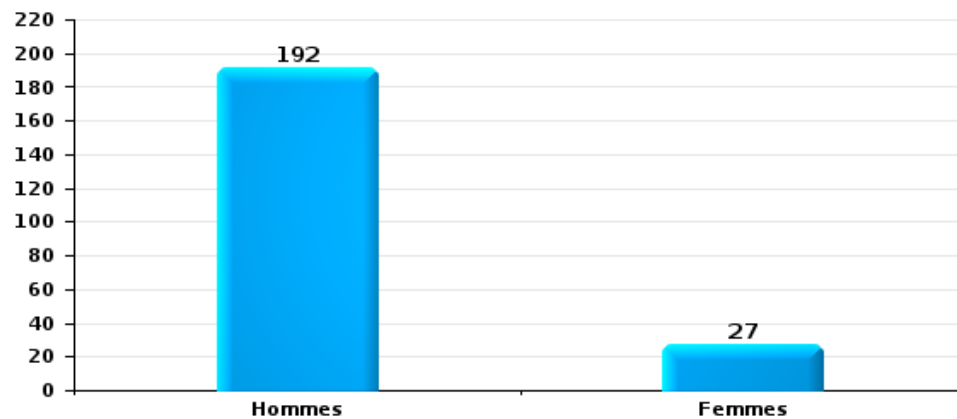
Nombre de suspects-fait selon le sexe





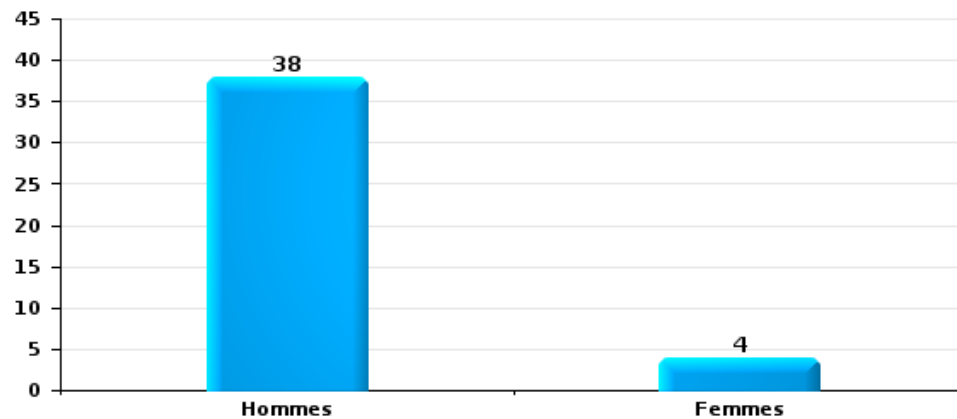
Drogues

Nombre de suspects-fait selon le sexe



Fraude

Nombre de suspects-fait selon le sexe





## 2.2. Nombre de suspects-fait selon le sexe des suspects identifiés (TOP 5 des figures criminelles)

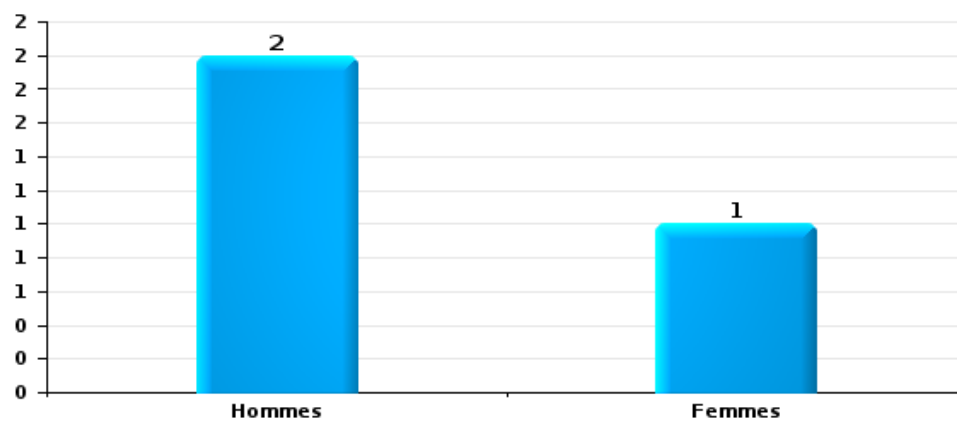
Lorsqu'un même suspect a commis plusieurs faits durant la période considérée, il est aussi comptabilisé plusieurs fois (voir également la note méthodologique)

### PZ LANAKEN/MAASMECHELEN

2025

#### Cambriolage dans bâtiment (total)

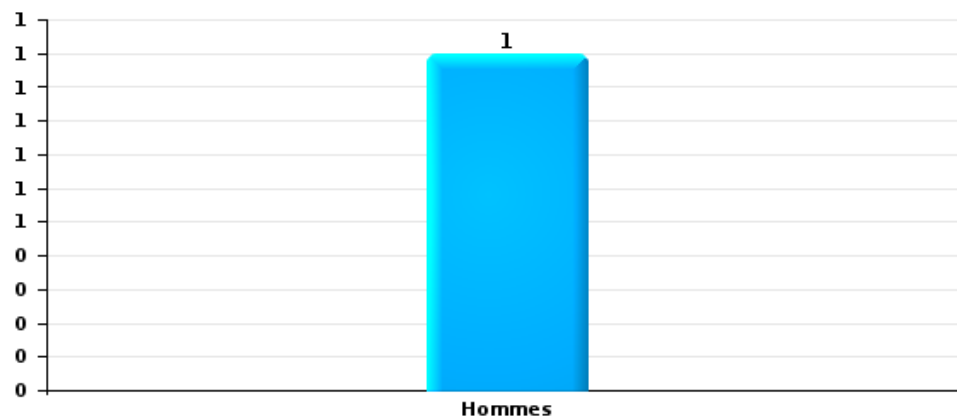
Nombre de suspects-fait selon le sexe





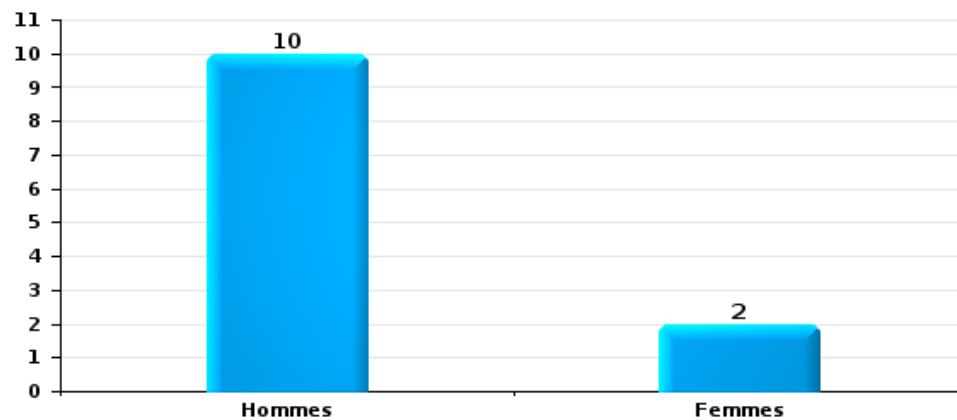
Vol dans ou sur un véhicule

Nombre de suspects-fait selon le sexe



Dégradation de voiture

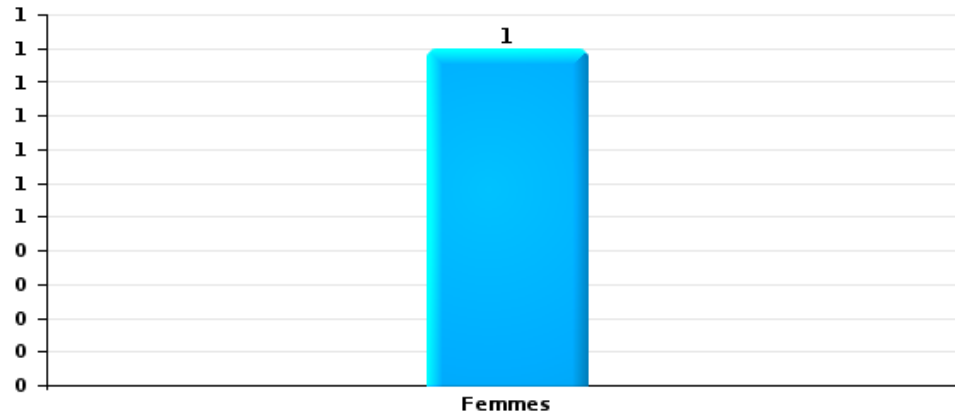
Nombre de suspects-fait selon le sexe





Vol de vélo

Nombre de suspects-fait selon le sexe





### 2.3. Nombre de suspects-fait selon l'âge des suspects identifiés (TOP 5 des catégories principales)

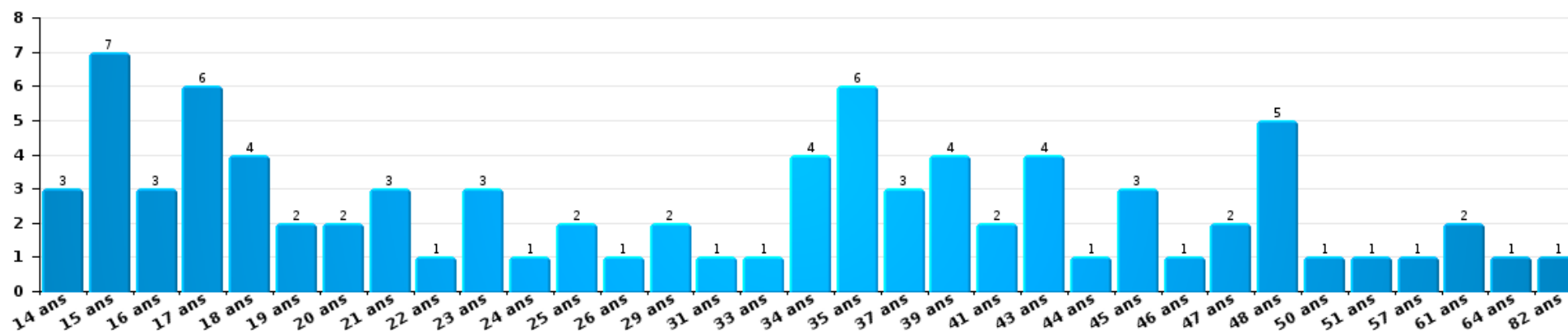
1) Lorsqu'un même suspect a commis plusieurs faits durant la période considérée, il est aussi comptabilisé plusieurs fois, qu'il ait le même âge ou non – 2) Les suspects au-dessous de 14 ans et à partir de 90 ans ne sont pas repris dans le tableau (voir également la note méthodologique)

#### PZ LANAKEN/MAASMECHELEN

2025

Vol et extorsion

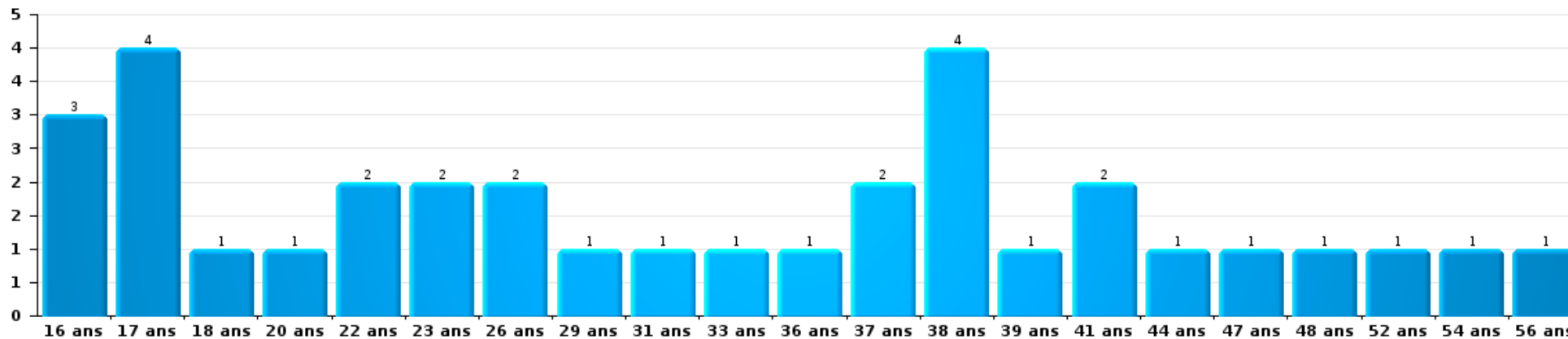
Nombre de suspects-fait par âge (chronologique)





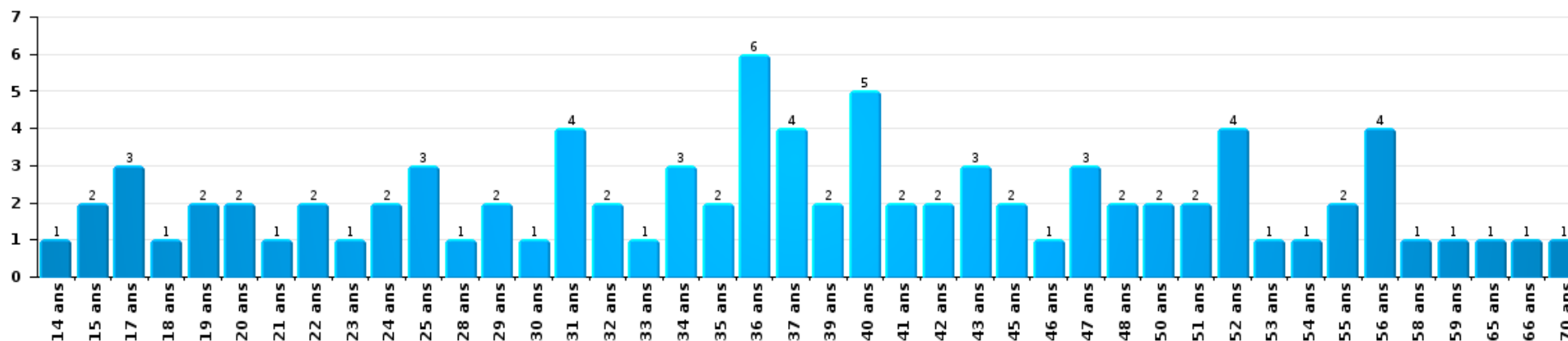
Dégradation de la propriété

Nombre de suspects-fait par âge (chronologique)



Infr. contre l'intégrité physique

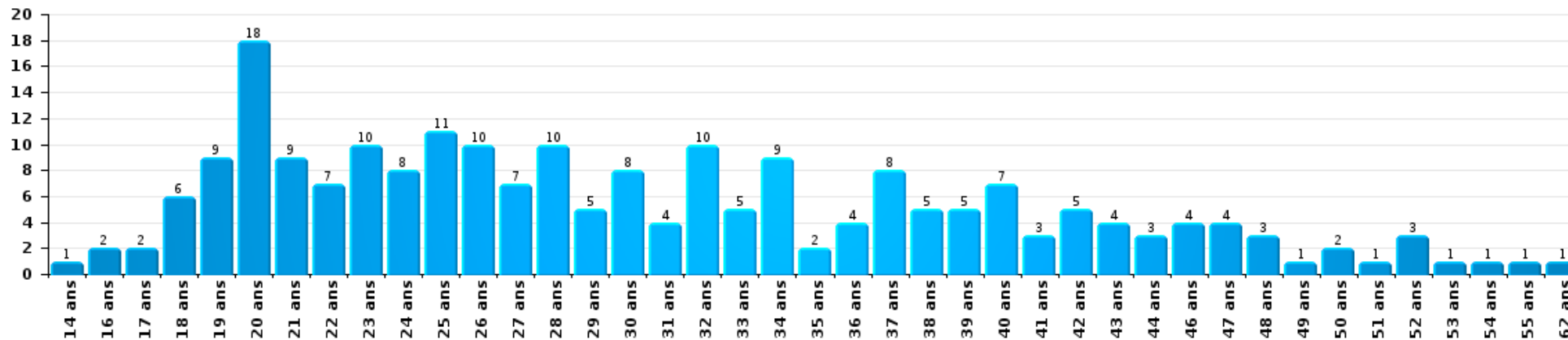
Nombre de suspects-fait par âge (chronologique)





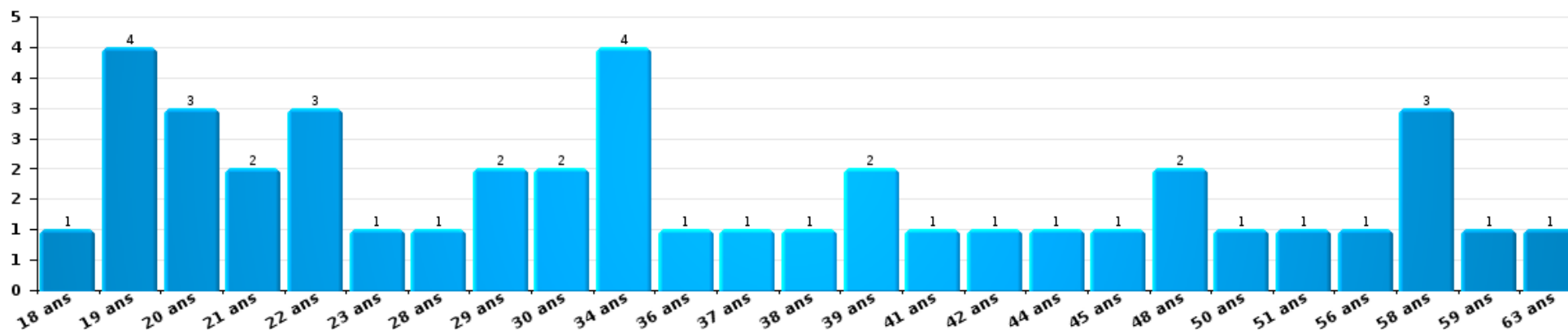
Drogues

Nombre de suspects-fait par âge (chronologique)



Fraude

Nombre de suspects-fait par âge (chronologique)





## 2.4. Nombre de suspects-fait selon l'âge des suspects identifiés (TOP 5 des figures criminelles)

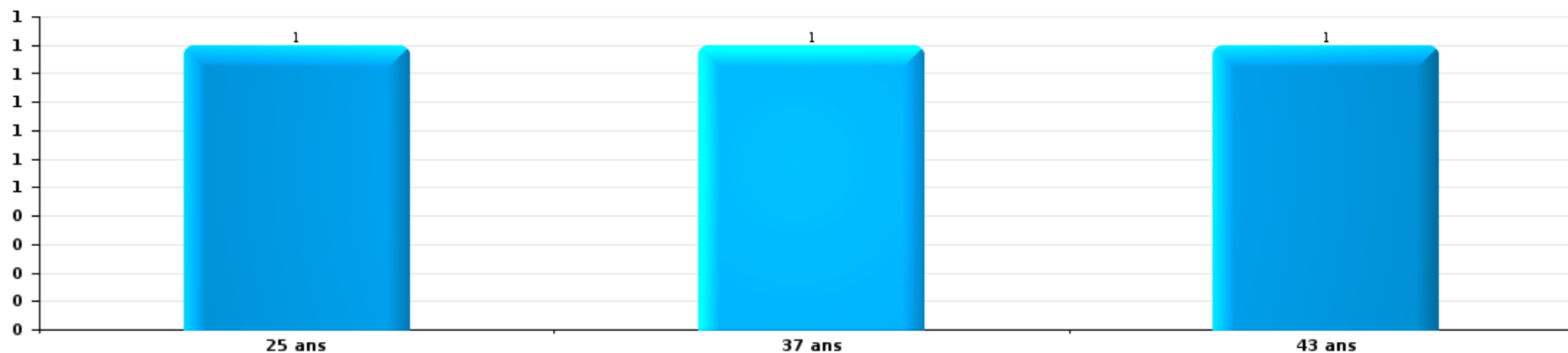
1) Lorsqu'un même suspect a commis plusieurs faits durant la période considérée, il est aussi comptabilisé plusieurs fois, qu'il ait le même âge ou non - 2) Les suspects au-dessous de 14 ans et à partir de 90 ans ne sont pas repris dans le tableau (voir également la note méthodologique)

### PZ LANAKEN/MAASMECHELEN

2025

### Cambrilage dans bâtiment (total)

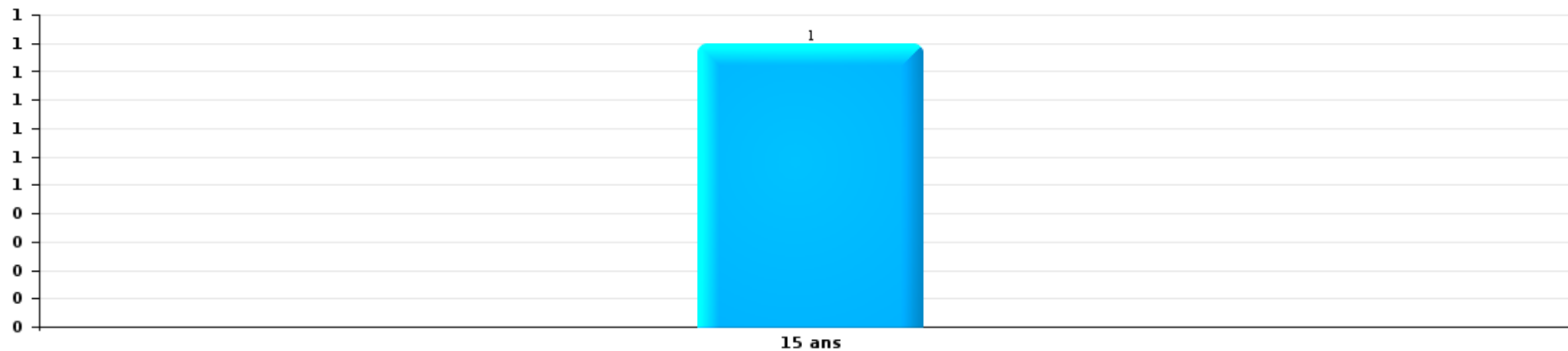
Nombre de suspects-fait par âge (chronologique)





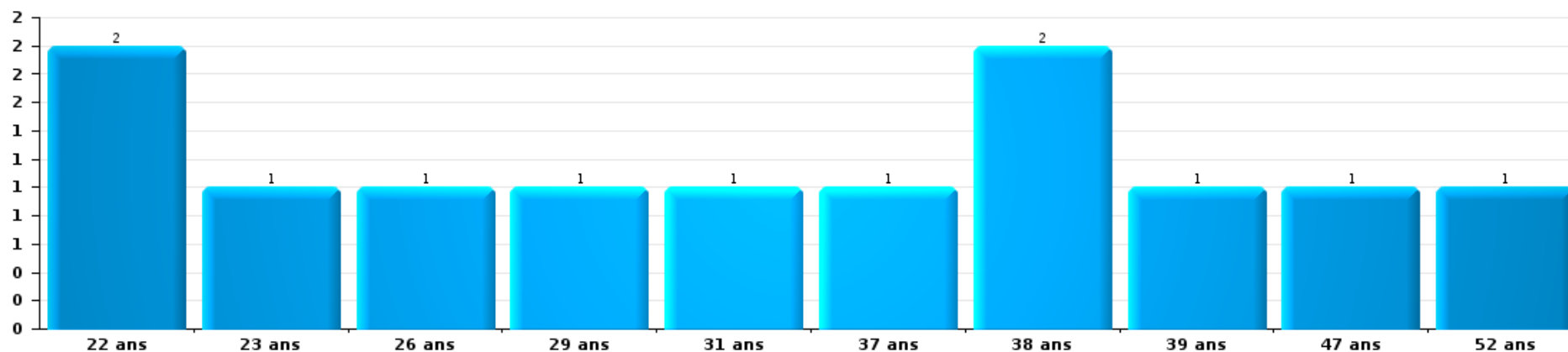
Vol dans ou sur un véhicule

Nombre de suspects-fait par âge (chronologique)



Dégradation de voiture

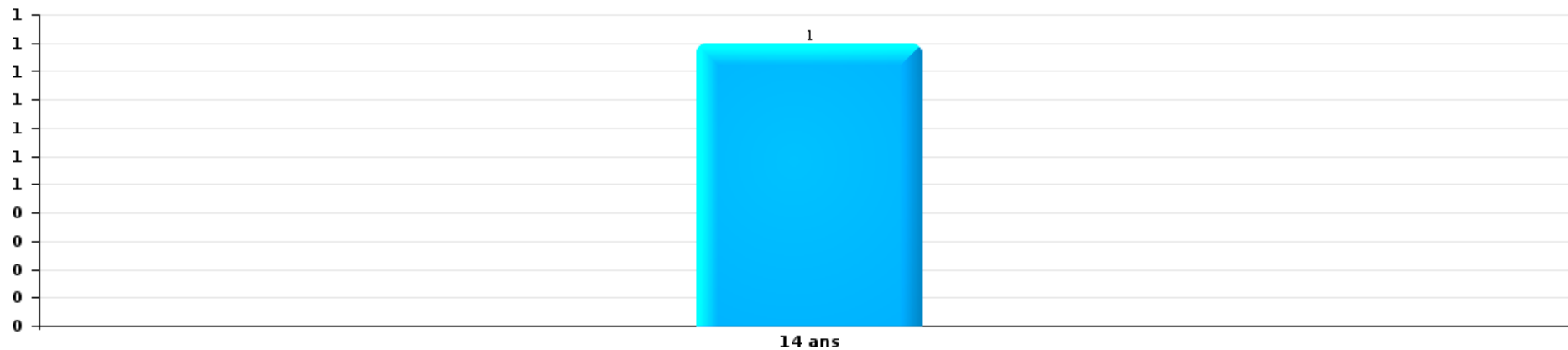
Nombre de suspects-fait par âge (chronologique)





Vol de vélo

Nombre de suspects-fait par âge (chronologique)



# ***STATISTIQUES POLICIERES DE CRIMINALITE***

---

*LIEU DE PERPETRATION: ZONE DE POLICE*

**PZ LANAKEN/MAASMECHELEN**

***ANNEXE I: DETAIL PAR CATEGORIE DE DELIT  
CODE PENAL***



**PZ LANAKEN/MAASMECHELEN**

**Infraction Code pénal**

**Infr. contre l'intégrité physique**

			2000	2015	2016	2017	2018	2019	2020	2021	2022	2023	2024	2025	
Assassinat	Empoisonnement (assassinat)	Acc.										1			
		Tent.					1							1	
	Autres	Acc.		3	1	2	1		1	1	1			1	
		Tent.		1	2		1					1	4	3	1
<b>Sous-total</b>				<b>4</b>	<b>3</b>	<b>2</b>	<b>2</b>	<b>1</b>	<b>1</b>	<b>1</b>	<b>1</b>	<b>5</b>	<b>5</b>	<b>1</b>	
Meurtre	Empoisonnement (meurtre)	Tent.			1										
		Acc.				1									
	Autres	Tent.		4	1	3		1	1	1	1	1	2	3	
		Acc.													
<b>Sous-total</b>				<b>4</b>	<b>2</b>	<b>3</b>	<b>1</b>	<b>1</b>	<b>1</b>	<b>1</b>	<b>1</b>	<b>2</b>	<b>3</b>	<b>2</b>	
Torture et maltraitance	Torture	Acc.										1			
	Traitement dégradant	Acc.			1				1						
	<b>Sous-total</b>				<b>1</b>				<b>1</b>			<b>1</b>			
Coups et/ou blessures vol. en sphère familiale	Entre partenaires ou ex-partenaires	Acc.	21	77	73	94	100	99	88	105	123	117	108	58	
		Tent.			4			1							
	Lors d'un différend familial en général	Acc.	22												
	Par les parents envers un mineur	Acc.	2	4	7	5	4	9	3	15	12	14	10	4	
	Par les parents envers personne vulnérable	Acc.					1			1					
	Envers les parents	Acc.	3	7	8	18	11	8	13	7	13	11	14	6	
		Tent.		1											
Envers d'autres ascendants directs ou collatéraux	Acc.	1	3	7	7	9	16	13	5	7	16	12	7		
<b>Sous-total</b>			<b>49</b>	<b>92</b>	<b>99</b>	<b>124</b>	<b>125</b>	<b>133</b>	<b>117</b>	<b>133</b>	<b>155</b>	<b>158</b>	<b>144</b>	<b>75</b>	

FPF/DGR/DRI/BIPOL - Statistiques policières de criminalité (date de clôture: 31/10/2025)  
 Les données pour les années 2001 jusqu'à 2014 ne sont plus publiées mais restent disponibles sur demande auprès du service BIPOL.  
 Les données pour 2025 ne concernent que le 1er semestre.



Infr. contre l'intégrité physique

			2000	2015	2016	2017	2018	2019	2020	2021	2022	2023	2024	2025	
Coups et/ou blessures vol. hors sphère familiale	Bagarres (=coups réciproques)	Acc.	31	29	29	21	34	49	34	42	58	49	55	27	
		Tent.	1												
	Coups envers fonctionnaire de police	Acc.	1			2	2	4		2	3	2	8	1	
	Envers un mineur par une pers. ayant autorité	Acc.	3	2	1	4	2	3	3	6	1	4	3		
	Envers un mineur qualité de l'auteur inconnue	Acc.	4	6	4	5	7	1	7	3	10	12	14	7	
	Envers pers. vulnérable par pers. ayant autorité	Acc.			3				3						
	Envers pers. vulnérable (qualité auteur inconnue)	Acc.							1		1				
	Envers un mineur par cohabitant sans rel. Autorité	Acc.									1			1	
	Coups envers personnel autre service public	Acc.			2	1	1			1		1			
	Coups envers profession médicale	Acc.			3	1	2		2	2	4	7	1		2
	Coups envers personnel institut d'enseignement	Acc.			1	1	1		1		1		1	2	1
	Coups envers personnel pompiers/protection civile	Acc.													1
		Acc.	133	134	148	125	129	158	126	116	132	146	137		54
		Tent.	2	1	3	1	1		2	1					
	<b>Sous-total</b>	<b>175</b>	<b>172</b>	<b>194</b>	<b>161</b>	<b>179</b>	<b>224</b>	<b>174</b>	<b>176</b>	<b>212</b>	<b>215</b>	<b>220</b>		<b>93</b>	
Abstention coupable	Acc.	1		2	2				1	2	2	6	2		
	<b>Sous-total</b>	<b>1</b>		<b>2</b>	<b>2</b>				<b>1</b>	<b>2</b>	<b>2</b>	<b>6</b>	<b>2</b>		
Autres infr. volontaires. c/ l'intégrité phys.	Privation de soins à enfant ou personne vulnérable	Acc.					1	1			1	1			
	Délaissement d'enfant ou personne vulnérable	Acc.							1						
	Administration substances nuisibles	Acc.			2		1	1	1					1	
	Entrave méchante à la circulation	Acc.	8	3	1	5	5	4	8	7	5	5	5	3	
	Voies de faits et violences légères	Acc.	11	6	2	5	5	3	11	8	2	5	5		
	<b>Sous-total</b>	<b>19</b>	<b>9</b>	<b>5</b>	<b>10</b>	<b>12</b>	<b>9</b>	<b>21</b>	<b>15</b>	<b>8</b>	<b>11</b>	<b>11</b>		<b>4</b>	
Infr. involontaires contre l'intégrité physique	Homicides involontaires	Acc.									1				
	Coups et/ou blessures involontaires	Acc.	9	1	1	4	1	3	6	3	2	3	2		
	Abstention d'entretien enfant/personne vulnérable	Acc.												1	
	Morsure de chien	Acc.		4	6	1	2	7	5	7	4	9	1	4	
	Non spécifié	Acc.	1												
	<b>Sous-total</b>	<b>10</b>	<b>5</b>	<b>7</b>	<b>5</b>	<b>3</b>	<b>10</b>	<b>11</b>	<b>10</b>	<b>7</b>	<b>12</b>	<b>3</b>		<b>5</b>	
	<b>Total</b>	<b>254</b>	<b>286</b>	<b>313</b>	<b>307</b>	<b>322</b>	<b>378</b>	<b>327</b>	<b>338</b>	<b>386</b>	<b>410</b>	<b>388</b>		<b>180</b>	



Infr. contre la liberté individuelle

			2000	2015	2016	2017	2018	2019	2020	2021	2022	2023	2024	2025	
Prise d'otages		Acc.	1			1									
		Tent.	1												
		Sous-total	2			1									
Enlèvement de mineur ou personne vulnérable	Enlèvement parental	Acc.			1		3	1	1		2		2		
		Tent.			1										1
	Autre enlèvement	Acc.	1										1		
		Tent.							2				2		
		Sous-total	1		3	1	3	3	3	1		2	3	2	1
	Détenion par un particulier		Acc.	1	5	2	4		3	5	3	6	11	4	5
Sous-total			1	5	2	4		3	5	3	6	11	4	4	5
		Total	4	8	3	6	3	6	6	3	8	14	6	6	



Infr. contre les mœurs

			2000	2015	2016	2017	2018	2019	2020	2021	2022	2023	2024	2025
Viol n'ayant pas causé la mort	Victime < 10a	Acc.	2		3	2		4	1		1			
	Victime 10a - 14a	Acc.		2		2		4		2				
	Victime 14a - 16a	Acc.		4	1	1	1	2	2	2				
	Victime 16a - 18a	Acc.		3	1		4	2		1	1			
		Tent.									1			
	Victime majeure	Acc.	2	3	7	4	5	3	11	8	7			
		Tent.	1				2							
	Victime âge inconnu	Acc.			1			1						
		Sous-total	5	12	13	9	12	16	14	14	9			
Viol avec conséquence inconnue		Acc.	1					1						
		Tent.	1											
		Sous-total	2					1						
Viol n'ayant pas causé la mort (nvCPS)	Victime < 16a	Acc.							1		5	3	10	3
	Victime 16a - 18a	Acc.									1		6	
	Victime majeure	Acc.								3	3	8	8	3
		Tent.												1
		Sous-total						1	3	9	11	24	7	
Attentat à la pudeur avec violence / menace	Victime < 16a	Acc.			1	2		1	1	3	2			
		Tent.									1			
	Victime 16a - 18a	Acc.						1	1		1			
	Victime majeure	Acc.	3	4	3	1	1	2	5	3	1			
		Sous-total	3	4	4	3	1	4	7	6	5			
Attentat à la pudeur sans violence / menace	Victime < 16a	Acc.	4	9	3	5	2	6	2	4				
		Acc.	2				4	3	1	4				
	Victime 16a - 18a	Tent.								1				
		Acc.	2	1	4		5	4	3	1				
		Tent.				1				1				
		Sous-total	8	10	7	6	11	13	6	11				
Attentat à la pudeur non spécifié		Acc.	1											
		Tent.	1											
		Sous-total	2											

FPF/DGR/DR1/BIPOL - Statistiques policières de criminalité (date de clôture: 31/10/2025)  
 Les données pour les années 2001 jusqu'à 2014 ne sont plus publiées mais restent disponibles sur demande auprès du service BIPOL.  
 Les données pour 2025 ne concernent que le 1er semestre.



**Infr. contre les mœurs**

			2000	2015	2016	2017	2018	2019	2020	2021	2022	2023	2024	2025
Atteinte intégrité sexuelle sans mort (nvCPS)	Victime < 16a	Acc.						1	1		1	8	7	2
	Victime 16a - 18a	Acc.									2	1	3	
	Victime majeure	Acc.									4	9	10	4
		Tent.												1
	Sous-total							1	1		7	18	21	6
Pornographie enfantine	Détention	Acc.	1	3	2		2	1	1	2	2			
	Distribution	Acc.		3	7	8	13	23	5	13				
	Accès pornographie enfantine via technologie	Acc.							1					
	Sous-total		1	6	9	8	15	24	7	15	2			
Pornographie		Acc.		2	1						1			
		Sous-total		2	1						1			
Incitation à la débauche	Victime mineure	Acc.	2	4	3		6	7	4	2	5			
		Tent.			1									
	Age victime inconnu	Acc.		1					2					
	Non spécifié	Acc.	1											
	Sous-total		3	5	4		6	7	6	2	5			
Exploitation de la débauche d'autrui	Victime mineure	Acc.		1										
	Victime majeure	Acc.					1		2	6	2	1		2
	Age victime inconnu	Acc.	1											
	Sous-total		1	1		1		2	6	2	1		2	
Outrage public aux bonnes mœurs	Actions (exhibitionnisme, etc.)	Acc.	6	1	2	3	1	4	13	1	3			
	Ecrits, images, objets	Acc.	1	5	8	14	12	12	2	6	6			
	Obscénités en public	Acc.							1					
	Exhibitionnisme (nvCPS)	Acc.										2	7	1
	Contenu pornographique extrême ou violent (nvCPS)	Acc.												1
	Non spécifié	Acc.				1			1					
	Sous-total		7	6	10	18	13	16	17	7	9	2	7	2
Voyeurisme	Observation/enregistrement de nudité ou intimité	Acc.		1	1	1		1	1	1				
	Diffusion enregistrement nudité ou intimité	Acc.							2	4				
	Sous-total			1	1	1		1	3	5				
Voyeurisme direct (nvCPS)	Victime < 16a	Acc.											1	
	Victime majeure	Acc.										1		
		Sous-total										1	1	

FPF/DGR/DR/BIPOL - Statistiques policières de criminalité (date de clôture: 31/10/2025)  
 Les données pour les années 2001 jusqu'à 2014 ne sont plus publiées mais restent disponibles sur demande auprès du service BIPOL.  
 Les données pour 2025 ne concernent que le 1er semestre.



Infr. contre les mœurs

			2000	2015	2016	2017	2018	2019	2020	2021	2022	2023	2024	2025
Voyeurisme via moyen technique ou autre (nvCPS)	Victime < 16a	Acc.											1	1
	Victime 16a - 18a	Acc.										1		
	Victime majeure	Acc.											1	1
		Sous-total										1	2	2
Diffusion de contenu à caractère sexuel (nvCPS)	Victime < 16a	Acc.										2	4	
	Victime majeure	Acc.									1	5	1	1
		Sous-total									1	7	5	1
Diffusion contenu sex. but méchant/lucrat. (nvCPS)	Victime < 16a	Acc.											2	
	Victime 16a - 18a	Acc.											2	
		Tent.										2		
	Victime majeure	Acc.									2	5	6	1
		Tent.											1	
		Sous-total									2	7	11	1
Avortement sans permission de la femme	Non spécifié	Tent.	1											
		Sous-total	1											
Grooming (contact par ICT avec mineur < 16 ans)		Acc.			2		2	1	3					
		Tent.							1					
		Sous-total			2		2	1	4					
Grooming offline - sans ICT (nvCPS)	Victime 16a - 18a	Acc.											1	
		Sous-total											1	
Grooming online - avec ICT (nvCPS)	Victime < 16a	Acc.											8	
	Victime 16a - 18a	Acc.									1		1	
		Sous-total									1		9	
Exploitation sexuelle mineurs-prostitution (nvCPS)	Incitation à la débauche/prostit. (nvCPS)	Acc.										2	3	
		Sous-total										2	3	
Images d'abus sexuels de mineurs (nvCPS)	Production/diffusion images abus sexuels (nvCPS)	Acc.									1	2	9	1
	Détention/acquisition images abus sexuels (nvCPS)	Acc.										2	4	
		Sous-total									1	4	13	1
Abus de la prostitution - personne majeure (nvCPS)		Acc.											4	
		Sous-total											4	
		Total	33	47	51	45	61	84	68	69	54	54	101	22



**Infr. contre autres valeurs morales et sentiments**

			2000	2015	2016	2017	2018	2019	2020	2021	2022	2023	2024	2025
Harcèlement	Harcèlement par téléphone (OLD)	Acc.	11											
		Acc.	18	79	57	61	73	77	98	120	125	157	133	67
	Sous-total	29	79	57	61	73	77	98	120	125	157	133	67	
Violation de sépulture		Acc.	1	2	1	1	3	3	4	5	4	2		2
		Sous-total	1	2	1	1	3	3	4	5	4	2		2
Violation du secret professionnel		Acc.	1			1	1	1	1		1	1		
		Sous-total	1			1	1	1	1		1	1		
Atteinte à l'honneur	Calomnie et diffamation	Acc.	11	20	29	14	45	22	30	21	22	55	44	12
	Déclaration calomnieuse	Acc.			1					2		1		
	Imputation calomnieuse	Acc.	3	2			3	1		9	3	1		1
	Divulgation méchante	Acc.		2			1			1				
	Injures (Délit)	Acc.	2	10	11	5	6	12	9	13	10	13	8	4
	Sous-total	16	34	41	19	55	35	39	46	35	70	52	17	
Vie privée	Intrusion de nuit	Acc.							1					
	Violation de domicile par un particulier	Acc.	2	6	5	4	8	9	7	11	4	8	7	2
		Tent.								1				
	Violation du secret des lettres	Acc.		1		1						1	1	
	Sous-total	2	7	5	5	8	9	8	12	4	9	8	2	
Tapage nocturne		Acc.						1	2			1		
		Sous-total						1	2			1		
Violation de communication par particulier		Acc.			1	1	1	1		1	1	2		
		Sous-total			1	1	1	1		1	1	2		
Abus faiblesses de personnes		Acc.		2	2		1							
		Sous-total		2	2		1							
Vie privée mœurs: publication identité victime		Acc.											1	2
		Sous-total											1	2
Cyberlokkig (leurre de mineur par ICT)		Acc.			2			1	1	4				
		Sous-total			2			1	1	4				
Attirer ou utiliser mineur ou personne vulnérable		Acc.									1			
		Sous-total									1			



**Infr. contre autres valeurs morales et sentiments**

			2000	2015	2016	2017	2018	2019	2020	2021	2022	2023	2024	2025
Occupation bien d'autrui (squatter)	Pénétrer / occuper / séjourner (bien non habité)	Acc.					1	1	1					3
	Pénétrer / occuper / séjourner (bien habité)	Acc.										1		
	Pas donner suite ordonnance d'évacuation/expulsion	Acc.												2
		Sous-total					1	1	1			1		5
		Total	49	124	109	88	143	129	154	188	171	243	194	95



Infr. relative au statut juridique de l'enfant

			2000	2015	2016	2017	2018	2019	2020	2021	2022	2023	2024	2025
Non-représentation d'enfants	Par les parents	Acc.				3		1	1					
		Sous-total			3		1	1						
Non-déclaration de naissance		Acc.		1										
		Sous-total		1										
		Total		1		3		1	1					



**Vol et extorsion**

			2000	2015	2016	2017	2018	2019	2020	2021	2022	2023	2024	2025
Vol avec circ. aggr.	Avec violence	Acc.	26	18	13	11	8	17	9	8	11	7	11	1
		Tent.	11	4	3	3	3	2	4	1	4	4	1	
	Sans violence	Acc.	681	514	430	361	292	310	202	170	193	216	213	82
		Tent.	193	199	169	102	117	104	90	81	96	72	77	36
<b>Sous-total</b>			<b>911</b>	<b>735</b>	<b>615</b>	<b>477</b>	<b>420</b>	<b>433</b>	<b>305</b>	<b>260</b>	<b>304</b>	<b>299</b>	<b>302</b>	<b>119</b>
Vol sans circ. aggr.	Avec violence	Acc.	9	12	9	2	2	7	8	6	4	5	5	3
		Tent.	3		2								1	1
	Sans violence, Vol à la tire	Acc.	7	48	33	31	30	31	14	14	16	14	16	7
		Tent.												1
	Sans violence, Vol d'usage	Acc.	3				2	2			1			2
		Tent.												
	Sans violence, Vol domestique	Acc.	7	12	13	19	22	12	9	8	10	10	16	5
		Tent.					1							1
Sans violence	Acc.	627	559	565	514	551	533	366	394	420	471	406	228	
	Tent.	25	8	12	19	13	12	4	10	14	6	9	6	
<b>Sous-total</b>			<b>681</b>	<b>639</b>	<b>634</b>	<b>585</b>	<b>621</b>	<b>597</b>	<b>401</b>	<b>432</b>	<b>465</b>	<b>507</b>	<b>457</b>	<b>250</b>
Vol non spécifié		Acc.	248	9	9	8	9	11	6	1	6	10	5	2
		Tent.	69											
	<b>Sous-total</b>	<b>317</b>	<b>9</b>	<b>9</b>	<b>8</b>	<b>9</b>	<b>11</b>	<b>6</b>	<b>1</b>	<b>6</b>	<b>10</b>	<b>5</b>	<b>2</b>	
Extorsion		Acc.	6	10	9	9	6	4	7	9	11	9	12	6
		Tent.		4	7	4	8	4	9	2	2	8	3	1
	<b>Sous-total</b>	<b>6</b>	<b>14</b>	<b>16</b>	<b>13</b>	<b>14</b>	<b>8</b>	<b>16</b>	<b>11</b>	<b>13</b>	<b>17</b>	<b>15</b>	<b>7</b>	
Fabrication de fausses clefs		Acc.							1					
		<b>Sous-total</b>							<b>1</b>					
<b>Total</b>			<b>1.915</b>	<b>1.397</b>	<b>1.274</b>	<b>1.083</b>	<b>1.064</b>	<b>1.049</b>	<b>729</b>	<b>704</b>	<b>788</b>	<b>833</b>	<b>779</b>	<b>378</b>

FPF/DGR/DR/BIPOL - Statistiques policières de criminalité (date de clôture: 31/10/2025)  
 Les données pour les années 2001 jusqu'à 2014 ne sont plus publiées mais restent disponibles sur demande auprès du service BIPOL.  
 Les données pour 2025 ne concernent que le 1er semestre.



**Fraude**

			2000	2015	2016	2017	2018	2019	2020	2021	2022	2023	2024	2025
Blanchiment d'argent	Acc.			10	6	3	6	11	15	23	11	24	18	9
	Tent.												2	
	Sous-total			10	6	3	6	11	15	23	11	24	20	9
Recel	Recel simple	Acc.	12	3	8	6	3	3	3	3	1	11	8	6
	Recel qualifié	Acc.	6		1							2	2	1
	Non spécifié	Acc.	2											
	Sous-total		20	3	9	6	3	3	3	3	1	13	10	7
Grivèlerie	Carburant / lubrifiant	Acc.	24	1			2				3	5	8	1
	Boissons et aliments	Acc.		1	2				1	1	1	1		
	Voiture de location	Acc.					1		1		1	2		
	Logements	Acc.	1							1	3	1	1	
	Non spécifié	Acc.	1											
Sous-total		26	2	2	1	3		2	2	8	9	9	1	
Détournement et destruction frauduleuse	Cel frauduleux	Acc.	20	18	15	8	8	13	14	7	12	15	24	16
	D'argent, de papiers, etc.	Acc.					2	1		1				
	D'objets saisis	Acc.		2	1	1	1	2	2			2		
	De biens mobiliers des époux	Acc.	1	1										
	D'héritage	Acc.	1											
	Non spécifié	Acc.	4	2				1			1		2	1
Sous-total		26	23	16	9	11	17	16	16	8	13	17	26	17
Escoquerie	Fraude par internet	Acc.		49	57	42	76	156	280	310	305	337	300	192
		Tent.		12	6	3	14	33	48	34	13	14	16	11
	Escoquerie sans internet	Acc.		47	36	21	29	35	21	33	24	21	33	17
		Tent.		3	6	6	3	5	6	2	4	1	3	8
	Non spécifié	Acc.	30											
		Tent.	3											
Sous-total		33	111	105	72	122	229	355	379	346	373	352	228	
Tromperie	Marchandises vendues / travail fourni	Acc.	1				1			1	1			
	Non spécifié	Acc.	1				1							
	Sous-total		2				2			1	1			
Abus de confiance et infr. apparentées	Abus de confiance	Acc.	22	29	21	21	33	20	20	32	29	32	33	20
	Abus des faiblesses	Acc.	1	2				2			2	3	2	1
	Sous-total		23	31	21	21	33	22	20	32	31	35	35	21

FPF/DGR/DR/BIPOL - Statistiques policières de criminalité (date de clôture: 31/10/2025)  
 Les données pour les années 2001 jusqu'à 2014 ne sont plus publiées mais restent disponibles sur demande auprès du service BIPOL.  
 Les données pour 2025 ne concernent que le 1er semestre.



**Fraude**

			2000	2015	2016	2017	2018	2019	2020	2021	2022	2023	2024	2025
Abus de biens sociaux	Par des sociétés	Acc.		3			2	7	1		1		2	
	Par des A.S.B.L.	Acc.											1	
	Non spécifié	Acc.		2	1		1	1	1					
	Autres	Acc.				1				1			1	
		Sous-total		5	1	1	3	8	2	1	1		4	
Infr. liées à l'insolvabilité	Par des tiers	Acc.		1	1	1				2		3		
	Par le débiteur	Acc.		4	3	3	2	6	5		1	8	7	9
	Non spécifié	Acc.	2	1	2	2	3	1	3		1	3		1
		Sous-total	2	6	6	6	5	7	8	2	2	14	7	10
Insolvabilité frauduleuse		Acc.		1						3		4	1	
		Sous-total		1						3		4	1	
Chèques sans provision		Acc.	6		1									
		Tent.	1											
		Sous-total	7		1									
		Total	139	192	167	119	188	297	421	454	414	489	464	293



Dégradation de la propriété

			2000	2015	2016	2017	2018	2019	2020	2021	2022	2023	2024	2025
Incendie volontaire	Dans lieu habité (de jour)	Acc.	1				1	1	2	1			1	1
		Tent.									1			
	Dans lieu habité (de nuit)	Acc.		4	2	3	3	3	3	3	6	3	3	1
		Tent.	2						1			1		
	Dans lieu habité (moment indéterminé)	Acc.			1									
	Dans un autre lieu (de jour)	Acc.	3	3	3	3	3	2	1	2	5	2	4	3
		Tent.				1			1			1		
	Dans un autre lieu (de nuit)	Acc.	6	10	17	5	19	6	6	3	7	9	15	9
		Tent.		1	1	1	1							
Dans un autre lieu (moment indéterminé)	Acc.	2		4	2		1							
	Tent.				1									
	Non spécifié	Acc.	4	1							2			
		Sous-total	18	19	28	16	27	13	14	9	21	16	23	15
Destruction par explosion volontaire	Dans lieu habité (de jour)	Acc.										1		1
	Dans lieu habité (de nuit)	Acc.				1		1				2	1	1
	Dans un autre lieu (de jour)	Acc.							1		1		2	
	Dans un autre lieu (de nuit)	Acc.		3	1	1	1				1		2	
		Tent.									1			
	Dans un autre lieu (moment indéterminé)	Acc.						1						1
	Non spécifié	Acc.	2											
		Sous-total	2	3	1	2	1	1	2		3	3	5	3
Incendie involontaire		Acc.	23	7	4	10	8	11	10	3	6	2	5	2
		Sous-total	23	7	4	10	8	11	10	3	6	2	5	2
Destruction, dénaturation, dégradation	Avec circ. aggr.	Acc.	35	7	3	12	2	5	4	6	1	7		
		Tent.	1											
	Destruction de biens agricoles	Acc.				1				3	1		2	
		Tent.		1										
	Non spécifié	Acc.	78					2	1	1		1	1	
		Sous-total	114	8	3	12	3	7	5	10	2	8	3	



Dégradation de la propriété

			2000	2015	2016	2017	2018	2019	2020	2021	2022	2023	2024	2025	
Vandalisme	Sur véhicules	Acc.	116	213	196	256	220	175	149	115	132	147	135	84	
		Tent.	2						1	1		1	1		
	Sur autres biens mobiliers	Acc.	91	30	32	30	24	31	25	25	27	28	37	20	9
		Tent.		1											
	Graffitis	Acc.	17	15	10	8	6	8	9	9	3	11	1	29	1
		Acc.	97	148	174	163	134	148	142	142	152	104	103	139	56
	Autres détériorations sur biens immobiliers	Tent.	2	1			1					1			1
		Acc.	8	6	2	5	4	2	2	2	6	4	7	7	1
	Dégradation de clôture	Acc.	8	6	2	5	4	2	2	2	6	4	7	7	1
			<b>Sous-total</b>	<b>333</b>	<b>414</b>	<b>414</b>	<b>462</b>	<b>389</b>	<b>364</b>	<b>328</b>	<b>304</b>	<b>280</b>	<b>296</b>	<b>331</b>	<b>152</b>
		<b>Total</b>	<b>490</b>	<b>451</b>	<b>450</b>	<b>502</b>	<b>428</b>	<b>396</b>	<b>359</b>	<b>326</b>	<b>312</b>	<b>325</b>	<b>367</b>	<b>172</b>	



Infr. contre la Sécurité de l'Etat

			2000	2015	2016	2017	2018	2019	2020	2021	2022	2023	2024	2025
Terrorisme	Groupe terroriste	Acc.				2			1					
	Diffuser un message qui incite au terrorisme	Acc.												1
		Sous-total				2			1					1
		Total				2			1					1



Infr. contre la sécurité publique

			2000	2015	2016	2017	2018	2019	2020	2021	2022	2023	2024	2025
Organisation criminelle	Acc.			2		1	2	2		3		2	3	1
	Sous-total			2		1	2	2		3		2	3	1
Association de malfaiteurs	Acc.		1	6	4	8	13	10	8	3	2	4	17	5
	Sous-total		1	6	4	8	13	10	8	3	2	4	17	5
Evasion de prisonniers	Evasion simple	Acc.	3	18	12	9	12	20	9	6	23	8	22	6
	Evasion qualifiée	Acc.	3											
	Non-rentrée de congé	Acc.											3	1
	Non-respect surveillance électronique	Acc.		2	2	5	4	5	6	2	6	5	6	1
	Non spécifié	Acc.	6	1	1		1				1	1	1	1
	Sous-total		12	21	15	14	17	25	15	8	30	14	32	9
Menaces	Menace d'attentat	Acc.		3	4	5			10	4	3	2	2	2
		Tent.											1	
	Verbales	Acc.	146	133	105	93	109	105	97	97	74	113	87	46
		Tent.						1						
	Ecrites	Acc.	8	26	29	28	43	35	59	45	44	46	31	19
	Par gestes, emblèmes	Acc.	33	40	31	33	43	64	45	41	51	40	55	18
	Alerte à la bombe	Acc.	2	2	1			1			1	5	4	3
	Acc.	12		1	1		1	2	1	2		5	1	
	Tent.	1												
	Sous-total		202	204	171	160	195	207	213	188	175	206	185	89
	Total		215	233	190	183	227	244	236	202	207	226	237	104



Infr. contre l'autorité publique

			2000	2015	2016	2017	2018	2019	2020	2021	2022	2023	2024	2025
Violence c/ personnes investies autorité publique	Acc.			2	4	3		1	7	1		1	1	
	Sous-total			2	4	3		1	7	1		1	1	
Rébellion	Rébellion armée	Acc.		1	3	1	1	9	6	3	3	5	6	2
		Tent.									1			
	Rébellion non armée	Acc.	7	15	13	15	21	9	27	15	17	10	11	6
	Non spécifié	Acc.				2								
	Sous-total		7	16	16	16	24	18	33	18	21	15	17	8
Outrages	Acc.		6	9	6	2	5	7	10	7	5	10	6	4
	Sous-total		6	9	6	2	5	7	10	7	5	10	6	4
Refus de coopération (informatique et télécom)	Acc.					1				1				
	Sous-total					1				1				
Autres infractions	Bris de scellés	Acc.	5	2		2		3	4	2			1	3
	Entraves exercice fonction judiciaire	Acc.							1					
	Sous-total		5	2		2		3	5	2			1	3
	Total		18	29	26	23	30	29	55	29	26	26	25	15



Infr. contre la foi publique

			2000	2015	2016	2017	2018	2019	2020	2021	2022	2023	2024	2025	
Faux en écritures	Faux en écritures	Acc.	32	20	27	19	16	22	16	10	17	15	14	7	
		Tent.	1									1			
	Usage de faux en écrit. et écrit. falsifiées	Acc.	2	3	5	4	7	7	7	7	5	7	2	3	2
		Tent.	1												
	<b>Sous-total</b>			<b>36</b>	<b>23</b>	<b>32</b>	<b>23</b>	<b>23</b>	<b>29</b>	<b>23</b>	<b>15</b>	<b>25</b>	<b>17</b>	<b>17</b>	<b>9</b>
Usurpation	Immixtion dans fonctions publiques	Acc.						1						1	
		De fonctions	Acc.		2	1			2			1		2	
	De titres	Acc.					1						1		
		De nom	Acc.	3	15	9	11	12	24	27	24	33	24	19	17
	Non spécifié	Acc.			1										
<b>Sous-total</b>			<b>3</b>	<b>17</b>	<b>11</b>	<b>11</b>	<b>13</b>	<b>27</b>	<b>27</b>	<b>24</b>	<b>34</b>	<b>25</b>	<b>22</b>	<b>17</b>	
Contrefaçon / falsification	Contrefaçon	Acc.		1	1	1	3	3	2		2	2	6	1	
		Tent.						1							
	Falsification	Acc.	6	5		7	4	1			1	2		5	4
		Tent.	1												
<b>Sous-total</b>			<b>7</b>	<b>6</b>	<b>1</b>	<b>8</b>	<b>7</b>	<b>4</b>	<b>3</b>	<b>1</b>	<b>4</b>	<b>2</b>	<b>11</b>	<b>5</b>	
Fausses monnaies	Emission	Acc.	17	13	12	4	4	6	6	2	8	2	1	1	
		Tent.	1												
	Non spécifié	Acc.	3												
		Autres	Acc.	21	1				3		2	1			
<b>Sous-total</b>			<b>42</b>	<b>14</b>	<b>12</b>	<b>4</b>	<b>4</b>	<b>9</b>	<b>6</b>	<b>4</b>	<b>9</b>	<b>2</b>	<b>1</b>	<b>1</b>	
Faux en justice	Faux témoignage	Acc.					1								
		Acc.	2	6		3	6	2	4	4	4	2	2	1	1
	Fausses déclarations	Tent.					1								
		Acc.			1										
<b>Sous-total</b>			<b>2</b>	<b>6</b>	<b>1</b>	<b>3</b>	<b>8</b>	<b>2</b>	<b>4</b>	<b>4</b>	<b>2</b>	<b>2</b>	<b>1</b>	<b>1</b>	
<b>Total</b>			<b>90</b>	<b>66</b>	<b>57</b>	<b>49</b>	<b>55</b>	<b>71</b>	<b>63</b>	<b>48</b>	<b>74</b>	<b>48</b>	<b>52</b>	<b>33</b>	

FPF/DGR/DR1/BIPOL - Statistiques policières de criminalité (date de clôture: 31/10/2025)  
 Les données pour les années 2001 jusqu'à 2014 ne sont plus publiées mais restent disponibles sur demande auprès du service BIPOL.  
 Les données pour 2025 ne concernent que le 1er semestre.



**PZ LANAKEN/MAASMECHELEN**

**Infraction Code pénal**

**Infr. contre la famille**

		2000	2015	2016	2017	2018	2019	2020	2021	2022	2023	2024	2025
Bigamie	Acc.	1											
	Sous-total	1											
Abandon de famille	Acc.	5	9	8	3	2	2		3	1	1		1
	Sous-total	5	9	8	3	2	2		3	1	1		1
Refus du droit aux relations personnelles	Acc.	58	49	60	42	65	55	102	67	47	57	72	23
	Sous-total	58	49	60	42	65	55	102	67	47	57	72	23
Non-acquittement pension alimentaire	Acc.	13	1	1	1	1	3	1	1	2	7	4	
	Sous-total	13	1	1	1	1	3	1	1	2	7	4	
Non spécifié	Acc.			1									
	Sous-total			1									
<b>Total</b>		<b>77</b>	<b>59</b>	<b>70</b>	<b>46</b>	<b>68</b>	<b>60</b>	<b>103</b>	<b>71</b>	<b>50</b>	<b>65</b>	<b>76</b>	<b>24</b>

**Criminalité informatique**

		2000	2015	2016	2017	2018	2019	2020	2021	2022	2023	2024	2025
Hacking	Acc.		8	6	11	19	16	10	18	11	15	16	6
	Tent.							2	2			1	
	Sous-total		8	6	11	19	16	12	20	11	15	17	6
Faux en informatique	Acc.			2		1	6	16	52	39	63	42	22
	Tent.							1	2	1	1		
	Sous-total			2		1	6	17	54	40	64	42	22
Fraude informatique	Acc.		26	31	47	41	56	178	283	251	311	278	163
	Tent.		4	3		4	8	15	24	6	5	10	5
	Sous-total		30	34	47	45	64	193	307	257	316	288	168
Sabotage	Acc.		2	2	1	1	3	2	1	1			
	Sous-total		2	2	1	1	3	2	1	1			
<b>Total</b>			<b>40</b>	<b>44</b>	<b>59</b>	<b>66</b>	<b>89</b>	<b>224</b>	<b>382</b>	<b>309</b>	<b>395</b>	<b>347</b>	<b>196</b>



**Exercice illégal de l'autorité publique**

		2000	2015	2016	2017	2018	2019	2020	2021	2022	2023	2024	2025
<b>Usurpation de pouvoir</b>	Acc.							1		1		1	
	Sous-total							1		1		1	
<b>Concussion</b>	Acc.							2					
	Sous-total							2					
<b>Violation de domicile par fonctionnaire public</b>	Acc.	1			1								
	Sous-total	1			1								
<b>Actes arbitraires</b>	Acc.	2									1		
	Sous-total	2									1		
<b>Abus de l'autorité</b>	Acc.	1											
	Sous-total	1											
	<b>Total</b>	<b>4</b>			<b>1</b>			<b>3</b>		<b>1</b>	<b>1</b>	<b>1</b>	

**Marchand de sommeil**

		2000	2015	2016	2017	2018	2019	2020	2021	2022	2023	2024	2025
<b>Sans circ. aggr.</b>	Acc.		1			1	2			1			
	Sous-total		1			1	2			1			
	<b>Total</b>		<b>1</b>			<b>1</b>	<b>2</b>			<b>1</b>			

**Traite des êtres humains**

		2000	2015	2016	2017	2018	2019	2020	2021	2022	2023	2024	2025
<b>Exploitation sexuelle</b>	Acc.						1		1	2		2	
	Sous-total						1		1	2		2	
<b>Exploitation économique</b>	Acc.			1		1				1			1
	Sous-total			1		1				1			1
<b>Production ou diffusion de pornographie enfantine</b>	Acc.					1							
	Sous-total					1							
	<b>Total</b>			<b>1</b>		<b>2</b>	<b>1</b>		<b>1</b>	<b>3</b>		<b>2</b>	<b>1</b>



**Provocation crime ou délits**

		2000	2015	2016	2017	2018	2019	2020	2021	2022	2023	2024	2025
<b>Provocation délits</b>	<b>Tent.</b>								2				
	<b>Sous-total</b>								2				
<b>Provocation crime</b>	<b>Acc.</b>								1				
	<b>Sous-total</b>								1				
	<b>Total</b>								3				

**Autres infractions Code pénal**

		2000	2015	2016	2017	2018	2019	2020	2021	2022	2023	2024	2025
	<b>Acc.</b>		1				1				1		
	<b>Sous-total</b>		1				1				1		
	<b>Total</b>		1				1				1		

**Contravention Code pénal**

		2000	2015	2016	2017	2018	2019	2020	2021	2022	2023	2024	2025
<b>Injures (Contravention)</b>	<b>Acc.</b>	14											
	<b>Sous-total</b>	14											
<b>Destruction d'animaux (Contravention)</b>	<b>Acc.</b>	8											
	<b>Sous-total</b>	8											
<b>Dissimulation visage dans lieu public</b>	<b>Acc.</b>			3									
	<b>Sous-total</b>			3									
<b>Autres contraventions CP</b>	<b>Acc.</b>	14											
	<b>Sous-total</b>	14											
	<b>Total</b>	36		3									



# ***STATISTIQUES POLICIERES DE CRIMINALITE***

---

*LIEU DE PERPETRATION: ZONE DE POLICE*

**PZ LANAKEN/MAASMECHELEN**

***ANNEXE II: DETAIL PAR CATEGORIE DE DELIT  
LOIS SPECIALES***



**PZ LANAKEN/MAASMECHELEN**

**Infraction Lois spéciales**

<b>Drogues</b>			<b>2000</b>	<b>2015</b>	<b>2016</b>	<b>2017</b>	<b>2018</b>	<b>2019</b>	<b>2020</b>	<b>2021</b>	<b>2022</b>	<b>2023</b>	<b>2024</b>	<b>2025</b>	
<b>Détention</b>		Acc.	93	110	93	108	149	161	213	105	121	126	216	174	
		Tent.	1												
		<b>Sous-total</b>	<b>94</b>	<b>110</b>	<b>93</b>	<b>108</b>	<b>149</b>	<b>161</b>	<b>213</b>	<b>105</b>	<b>121</b>	<b>126</b>	<b>216</b>	<b>174</b>	
<b>Usage</b>	<b>Usage en groupe</b>	Acc.	15												
		Tent.	2												
	<b>Usage individuel</b>	Acc.	16												
		Tent.	1												
	<b>Faciliter l'usage</b>	Acc.		2	1		1	3	4	1					
	<b>Incitation à l'usage</b>	Acc.	1			1	1							1	
<b>Désordre, scandale ou danger dans un espace public</b>	Acc.					1	4	5	5	4	14	12	8		
	<b>Sous-total</b>	<b>35</b>	<b>2</b>	<b>1</b>	<b>1</b>	<b>3</b>	<b>7</b>	<b>9</b>	<b>6</b>	<b>4</b>	<b>14</b>	<b>13</b>	<b>8</b>		
<b>Importation et exportation</b>		Acc.	35	32	18	10	17	19	51	19	12	6	5	4	
		Tent.		1											
		<b>Sous-total</b>	<b>35</b>	<b>33</b>	<b>18</b>	<b>10</b>	<b>17</b>	<b>19</b>	<b>51</b>	<b>19</b>	<b>12</b>	<b>6</b>	<b>5</b>	<b>4</b>	
<b>Fabrication</b>		Acc.	8	60	45	47	52	52	26	25	19	19	7	7	
		Tent.		2											
		<b>Sous-total</b>	<b>8</b>	<b>62</b>	<b>45</b>	<b>47</b>	<b>52</b>	<b>52</b>	<b>26</b>	<b>25</b>	<b>19</b>	<b>19</b>	<b>7</b>	<b>7</b>	
<b>Commerce</b>		Acc.	31	30	28	38	27	38	50	27	28	25	28	18	
		Tent.		1											
		<b>Sous-total</b>	<b>31</b>	<b>31</b>	<b>28</b>	<b>38</b>	<b>27</b>	<b>38</b>	<b>50</b>	<b>27</b>	<b>28</b>	<b>25</b>	<b>28</b>	<b>18</b>	
<b>Autres</b>		Acc.	10	6	1	1	4	7	4	6	5	6	3		
		Tent.													
		<b>Sous-total</b>	<b>10</b>	<b>6</b>	<b>1</b>	<b>1</b>	<b>4</b>	<b>7</b>	<b>4</b>	<b>6</b>	<b>5</b>	<b>6</b>	<b>3</b>		
	<b>Total</b>	<b>213</b>	<b>244</b>	<b>186</b>	<b>205</b>	<b>252</b>	<b>284</b>	<b>353</b>	<b>188</b>	<b>189</b>	<b>196</b>	<b>272</b>	<b>211</b>		

FPF/DGR/DRI/BIPOL - Statistiques policières de criminalité (date de clôture: 31/10/2025)  
 Les données pour les années 2001 jusqu'à 2014 ne sont plus publiées mais restent disponibles sur demande auprès du service BIPOL.  
 Les données pour 2025 ne concernent que le 1er semestre.



Législation sur les étrangers			2000	2015	2016	2017	2018	2019	2020	2021	2022	2023	2024	2025	
Transmigration illégale	Mariages simulés/blancs sans récompense/contrainte	Acc.		6	2	3	2				1	7	11	3	
		Tent.				1			1	1	2	2	4	1	
	Cohab. légale de complais. sans récompense/contr.	Acc.			1							2	5	5	6
		Tent.						1						1	1
	Accès au territoire	Acc.	23	18	4	4	8	13	10	8	4	5	10	5	
		Tent.	2												
	Séjour	Acc.	8	15	20	19	15	10	17	20	16	21	38	11	
		Tent.	1												
	Pas de port de documents d'identité ou de voyage	Acc.							1				2	1	
	Inscription au registre des étrangers	Acc.	5	8	60	94	108	93	71	58	169	199	100	63	
Reconnaissance fraudul. sans récompense/contrainte	Acc.											1			
	Sous-total	39	47	87	121	134	116	100	87	194	242	170	90		
Trafic d'êtres humains	Acc.		1	1								1	1		
	Sous-total		1	1								1	1		
Traite d'êtres humains	Acc.	3													
	Sous-total	3													
Aide au séjour illégal	Acc.		4			2		3							
	Sous-total		4			2		3							
Non spécifié	Tent.	2													
	Sous-total	2													
Autres	Acc.	1			1	1							1		
	Sous-total	1			1	1							1		
	Total	45	52	88	122	137	116	103	87	194	243	172	90		

FPF/DGR/DR1/BIPOL - Statistiques policières de criminalité (date de clôture: 31/10/2025)  
 Les données pour les années 2001 jusqu'à 2014 ne sont plus publiées mais restent disponibles sur demande auprès du service BIPOL.  
 Les données pour 2025 ne concernent que le 1er semestre.



Environnement			2000	2015	2016	2017	2018	2019	2020	2021	2022	2023	2024	2025
Déchets	Transport de déchets	Acc.		1						1				
	Déchets par professionnel	Acc.		3	1	4		1	2	3		7		
	Déchets par particulier	Acc.	2	8	11	13	20	19	19	7	6	7	4	3
	Déchets par personne indéterminée	Acc.	33											
		Tent.	1											
	Déchets: permis/autorisation	Acc.					2							
	Non spécifié	Acc.	5											
	<b>Sous-total</b>		<b>41</b>	<b>12</b>	<b>12</b>	<b>17</b>	<b>22</b>	<b>20</b>	<b>21</b>	<b>11</b>	<b>6</b>	<b>14</b>	<b>4</b>	<b>3</b>
Feux d'artifice		Acc.			1					2		2		
	<b>Sous-total</b>			<b>1</b>						<b>2</b>		<b>2</b>		
Autres que déchets	Urbanisme	Acc.	1	1			1		1			5	3	1
	Permis d'environnement	Acc.				1								
	Bruit	Acc.	1											
	Pollution de l'eau	Acc.	1	1	1									
	Pollution de l'air	Acc.	1											
	Pollution du sol	Acc.				1				1				
	Autres nuisances en matière d'environnement	Acc.	3					1		1				
	<b>Sous-total</b>		<b>7</b>	<b>2</b>	<b>1</b>	<b>3</b>	<b>1</b>	<b>1</b>	<b>2</b>	<b>2</b>	<b>5</b>	<b>3</b>	<b>1</b>	
Biodiversité / Faune et flore	Bien-être animal	Acc.	6	6	5	8	7	15	18	28	16	13	8	15
		Tent.	1											
	Protection de la nature	Acc.		1		1	3		2			4	2	2
	Permis / autorisation animaux	Acc.					1	1			1			
	Destruction d'animaux	Acc.	4		1	1				1			1	
		Tent.									1			
	Santé des animaux	Acc.		2										2
	<b>Sous-total</b>		<b>11</b>	<b>9</b>	<b>6</b>	<b>10</b>	<b>11</b>	<b>16</b>	<b>20</b>	<b>30</b>	<b>17</b>	<b>17</b>	<b>13</b>	<b>19</b>
Non spécifié		Acc.	1											
	<b>Sous-total</b>		<b>1</b>											
	<b>Total</b>		<b>60</b>	<b>23</b>	<b>20</b>	<b>27</b>	<b>36</b>	<b>37</b>	<b>42</b>	<b>45</b>	<b>23</b>	<b>38</b>	<b>20</b>	<b>23</b>

FPF/DGR/DR/BIPOL - Statistiques policières de criminalité (date de clôture: 31/10/2025)  
 Les données pour les années 2001 jusqu'à 2014 ne sont plus publiées mais restent disponibles sur demande auprès du service BIPOL.  
 Les données pour 2025 ne concernent que le 1er semestre.



Armes et explosifs			2000	2015	2016	2017	2018	2019	2020	2021	2022	2023	2024	2025
Détention illégale	Arme à feu	Acc.		19	23	16	22	22	15	18	7	15	10	4
		Tent.										1		
	Arme blanche ou non à feu	Acc.		21	18	17	14	28	14	14	19	14	14	9
	Munition	Acc.		7	13	5	5	2	10	4	8	8	1	2
	Pièces/accessoires	Acc.						1						
	Non spécifié	Acc.	24	2	1	1		1	1					
	Tent.	1												
	<b>Sous-total</b>		<b>25</b>	<b>49</b>	<b>55</b>	<b>39</b>	<b>41</b>	<b>54</b>	<b>40</b>	<b>36</b>	<b>34</b>	<b>38</b>	<b>25</b>	<b>15</b>
Port / transport illégal	Arme à feu	Acc.		9	8	3	5	6	5	5	2	2	2	2
	Arme blanche ou non à feu	Acc.		23	22	12	14	23	27	18	19	16	23	15
	Munition	Acc.			2	1	1		1		1			
	Pièces/accessoires	Acc.		1										
	Non spécifié	Acc.	29								1		1	
		Tent.	1											
	<b>Sous-total</b>		<b>30</b>	<b>33</b>	<b>32</b>	<b>16</b>	<b>20</b>	<b>29</b>	<b>33</b>	<b>23</b>	<b>23</b>	<b>18</b>	<b>26</b>	<b>17</b>
Commerce illégal	Arme à feu	Acc.		2	4	1	2	2	1	5	1	1	4	
	Arme blanche ou non à feu	Acc.			1									
	Munition	Acc.	2		1									
	Non spécifié	Acc.	1	1										
		<b>Sous-total</b>		<b>3</b>	<b>3</b>	<b>6</b>	<b>1</b>	<b>2</b>	<b>2</b>	<b>1</b>	<b>5</b>	<b>1</b>	<b>1</b>	<b>4</b>
Fabrication / réparation illégale	Arme à feu	Acc.			2									
	Arme blanche ou non à feu	Acc.					1	1						
		<b>Sous-total</b>			<b>2</b>		<b>1</b>	<b>1</b>						
Explosifs	Acc.	1		1		1			1	3	1	3		
	<b>Sous-total</b>		<b>1</b>	<b>1</b>		<b>1</b>			<b>1</b>	<b>3</b>	<b>1</b>	<b>3</b>		
Autre	Documents	Acc.			1									
	Vente par correspondance/internet d'arme à feu	Acc.					1	1						
		Tent.					1	1						
	Mesures de sécurité	Acc.									1			
	Stockage	Acc.				2	1			1	1		1	1
	Import / export / transit à un usage militaire	Acc.				1			1					
	Non spécifié	Acc.	16											
	<b>Sous-total</b>		<b>16</b>	<b>1</b>	<b>3</b>	<b>3</b>	<b>2</b>	<b>1</b>	<b>1</b>	<b>2</b>		<b>1</b>	<b>1</b>	
	<b>Total</b>		<b>75</b>	<b>85</b>	<b>97</b>	<b>59</b>	<b>68</b>	<b>88</b>	<b>75</b>	<b>66</b>	<b>63</b>	<b>58</b>	<b>59</b>	<b>33</b>

FPF/DGR/DR/BIPOL - Statistiques policières de criminalité (date de clôture: 31/10/2025)  
 Les données pour les années 2001 jusqu'à 2014 ne sont plus publiées mais restent disponibles sur demande auprès du service BIPOL.  
 Les données pour 2025 ne concernent que le 1er semestre.



Protection de la personne			2000	2015	2016	2017	2018	2019	2020	2021	2022	2023	2024	2025
Discrimination	Incitation à la discrimination	Acc.											1	2
	Racisme et xénophobie	Acc.	1	3	2		1	5	8	6	6	6	1	
	Fondée sur son orientation sexuelle (homophobie)	Acc.		1	1			2						
	Fondée sur le sexe (sexisme)	Acc.			1									
	Fondée sur conviction religieuse ou philosophique	Acc.						1	1					
	Autre discrimination	Acc.		1					2		1		1	
	Sous-total		1	5	4		1	10	9	7	6	7	2	2
Droits d'auteur		Acc.	2					2						
		Sous-total	2					2						
Protection de la vie privée		Acc.	3	2	3	1	2	2	9	4	2	1		
		Sous-total	3	2	3	1	2	2	9	4	2	1		
Caméras de surveillance		Acc.						2		1			2	1
		Sous-total						2		1			2	1
Droit à l'image		Acc.		3		1			10	5	2	6	7	1
		Sous-total		3		1			10	5	2	6	7	1
Interdiction temporaire de résidence		Acc.												2
		Sous-total												2
Protection des données personnelles		Acc.												1
		Sous-total												1
Autres		Acc.	6		1					1				
		Sous-total	6		1					1				
	Total		12	10	8	2	3	16	28	18	10	14	11	7



**PZ LANAKEN/MAASMECHELEN**

**Infraction Lois spéciales**

**Hormones et dopage**

		2000	2015	2016	2017	2018	2019	2020	2021	2022	2023	2024	2025
Détection	Acc.		1	2	1	1	2		3	1	3	2	1
	Sous-total		1	2	1	1	2		3	1	3	2	1
Usage	Acc.		1										
	Sous-total		1										
Fabrication et distribution	Acc.		1										
	Sous-total		1										
<b>Total</b>			<b>3</b>	<b>2</b>	<b>1</b>	<b>1</b>	<b>2</b>		<b>3</b>	<b>1</b>	<b>3</b>	<b>2</b>	<b>1</b>

**Loi du football**

		2000	2015	2016	2017	2018	2019	2020	2021	2022	2023	2024	2025
Jet d'objets	Acc.								1	3	1	7	14
	Tent.									1			
	Sous-total								1	4	1	7	14
Pénétrer irrégulièrement le stade ou son périmètre	Acc.							1				1	
	Sous-total							1				1	
Pénétration zones du stade inaccessibles au public	Acc.									1			7
	Tent.									1			
	Sous-total									2			7
Non-respect des injonctions données	Acc.									1		1	4
	Sous-total									1		1	4
Inciter à la haine ou à l'empotement	Acc.								1	2	4	5	17
	Sous-total								1	2	4	5	17
Objets pyrotechniques dans le stade ou périmètre	Acc.						3		5	6	1	6	1
	Sous-total						3		5	6	1	6	1
Vente irrégulière de tickets	Acc.		1		1								
	Sous-total		1		1								
Entrave à identification de personne via objet	Acc.											2	3
	Sous-total											2	3
<b>Total</b>			<b>1</b>		<b>1</b>		<b>3</b>	<b>1</b>	<b>7</b>	<b>15</b>	<b>6</b>	<b>22</b>	<b>46</b>



**Sécurité privée**

		2000	2015	2016	2017	2018	2019	2020	2021	2022	2023	2024	2025
Entreprises de gardiennage / de sécurité	Acc.	5					1	1		1			1
	Tent.	1											
	Sous-total	6					1	1		1			1
	Total	6					1	1		1			1

**Protection de la jeunesse**

		2000	2015	2016	2017	2018	2019	2020	2021	2022	2023	2024	2025
Législation sur l'obligation scolaire	Acc.	4	1	2	5	5	4		1		3	1	4
	Sous-total	4	1	2	5	5	4		1		3	1	4
Législation sur la protection de la jeunesse	Acc.	10	36	45	67	73	82	82	95	90	121	159	83
	Sous-total	10	36	45	67	73	82	82	95	90	121	159	83
	Total	14	37	47	72	78	86	82	96	90	124	160	87



**Code pénal social**

		2000	2015	2016	2017	2018	2019	2020	2021	2022	2023	2024	2025
Harcèlement au travail	Acc.		5	2	1	3				2		1	
	Sous-total		5	2	1	3				2		1	
Mise en danger du travailleur	Acc.								1				
	Sous-total								1				
Temps de travail	Acc.		1										
	Sous-total		1										
Travail illégal	Acc.	4	2	2		1							
	Sous-total	4	2	2		1							
Fraude sociale aux cotisations (travail au noir)	Acc.		2	1	1	1		3		1		4	1
	Sous-total		2	1	1	1		3		1		4	1
Documents sociaux	Acc.											1	
	Sous-total											1	
Sécurité sociale	Acc.	1	1										
	Sous-total	1	1										
Infr. contre foi publique en droit pénal social	Acc.		2		1	1		4		5	1	1	1
	Sous-total		2		1	1		4		5	1	1	1
Escroquerie en droit pénal social	Acc.		3	7	10	6	3	5	16	22	99	118	42
	Tent.											1	
	Sous-total		3	7	10	6	3	5	16	22	99	119	42
Autres	Acc.					4	15	4	3	1	1	6	1
	Sous-total					4	15	4	3	1	1	6	1
<b>Total</b>		<b>5</b>	<b>16</b>	<b>12</b>	<b>13</b>	<b>16</b>	<b>18</b>	<b>16</b>	<b>20</b>	<b>31</b>	<b>101</b>	<b>132</b>	<b>45</b>



**Ivresse et alcool**

		2000	2015	2016	2017	2018	2019	2020	2021	2022	2023	2024	2025
Ivresse publique	Acc.	13	55	55	49	72	100	82	57	97	62	94	36
	Tent.	1											
	Sous-total	14	55	55	49	72	100	82	57	97	62	94	36
Heure de fermeture d'établiss. hôteliers	Acc.	1	1										
	Sous-total	1	1										
Servir de l'alcool à une personne ivre	Acc.		1										
	Sous-total		1										
Non spécifié	Acc.										1		
	Sous-total										1		
Autres	Acc.	4											
	Tent.	1											
	Sous-total	5											
<b>Total</b>		<b>20</b>	<b>57</b>	<b>55</b>	<b>49</b>	<b>72</b>	<b>100</b>	<b>82</b>	<b>57</b>	<b>97</b>	<b>63</b>	<b>94</b>	<b>36</b>

**Registre de population**

		2000	2015	2016	2017	2018	2019	2020	2021	2022	2023	2024	2025
	Acc.	22	236	183	173	178	134	92	122	157	145	185	83
	Sous-total	22	236	183	173	178	134	92	122	157	145	185	83
<b>Total</b>		<b>22</b>	<b>236</b>	<b>183</b>	<b>173</b>	<b>178</b>	<b>134</b>	<b>92</b>	<b>122</b>	<b>157</b>	<b>145</b>	<b>185</b>	<b>83</b>

**Carte d'identité**

		2000	2015	2016	2017	2018	2019	2020	2021	2022	2023	2024	2025
Pas en possession	Acc.	6			1	3	2	4	1	1	2	2	
	Sous-total	6			1	3	2	4	1	1	2	2	
Refus de présentation	Acc.		3			1				1	1		
	Sous-total		3			1				1	1		
Autres	Acc.	3	1	2	1	1							
	Sous-total	3	1	2	1	1							
<b>Total</b>		<b>9</b>	<b>4</b>	<b>2</b>	<b>2</b>	<b>5</b>	<b>2</b>	<b>4</b>	<b>1</b>	<b>2</b>	<b>3</b>	<b>2</b>	



**Santé publique**

		2000	2015	2016	2017	2018	2019	2020	2021	2022	2023	2024	2025
<b>Politique de la santé</b>	Acc.							386	1				
	Sous-total							386	1				
<b>Interdiction de fumer</b>	Acc.	1	1			4							
	Sous-total	1	1			4							
<b>Vaccination obligatoire</b>	Acc.	1											
	Sous-total	1											
<b>Législation médicaments</b>	Acc.		1	2	1	2	2	3	7	1	2		3
	Sous-total		1	2	1	2	2	3	7	1	2		3
<b>Denrées alimentaires</b>	Acc.		1								1		
	Sous-total		1								1		
<b>Refus ou négligence respect mesures</b>	Acc.							1.424	506	4			
	Sous-total							1.424	506	4			
<b>Produits du tabac</b>	Acc.											2	
	Sous-total											2	
<b>Produits similaires au tabac</b>	Acc.											1	
	Sous-total											1	
<b>Non spécifié</b>	Acc.							2					
	Sous-total							2					
<b>Autres</b>	Acc.	2			1			17			1	1	
	Sous-total	2			1			17			1	1	
	<b>Total</b>	<b>4</b>	<b>3</b>	<b>2</b>	<b>2</b>	<b>6</b>	<b>2</b>	<b>1.832</b>	<b>514</b>	<b>5</b>	<b>4</b>	<b>4</b>	<b>3</b>



**Travail**

		2000	2015	2016	2017	2018	2019	2020	2021	2022	2023	2024	2025
<b>Commerce ambulant</b>	Acc.	3					1	2					
	Sous-total	3					1	2					
<b>Infractions mesure interdiction professionnelle</b>	Acc.			1		8		3			1	2	
	Sous-total			1		8		3			1	2	
<b>Fraude sociale aux cotisations (travail au noir)</b>	Acc.		3		4	1			3	1			
	Sous-total		3		4	1			3	1			
<b>Accès à l'exercice d'une profession</b>	Acc.				2							1	
	Sous-total				2							1	
<b>Tourisme et hôtellerie</b>	Acc.	1											
	Sous-total	1											
<b>Travailleurs étrangers</b>	Acc.	3								1		2	
	Sous-total	3								1		2	
<b>Repos hebdomadaire obligatoire</b>	Acc.	1											
	Sous-total	1											
<b>Non spécifié</b>	Acc.										1		
	Sous-total										1		
<b>Autres</b>	Acc.	1											
	Sous-total	1											
	<b>Total</b>	<b>9</b>	<b>3</b>	<b>1</b>	<b>6</b>	<b>9</b>	<b>1</b>	<b>5</b>	<b>3</b>	<b>2</b>	<b>2</b>	<b>5</b>	



**Protection des revenus publics**

		2000	2015	2016	2017	2018	2019	2020	2021	2022	2023	2024	2025
<b>Douane et accises</b>	Acc.		2					1	1			1	
	Sous-total		2					1	1			1	
<b>Taxe de circulation / TMC</b>	Acc.							2			4		1
	Sous-total							2			4		1
<b>Fraude sociale aux allocations</b>	Acc.											1	
	Sous-total											1	
<b>Fraude TVA</b>	Acc.				1							1	
	Sous-total				1							1	
<b>Fraude fiscale - impôts sur le revenu</b>	Acc.	1	1										
	Sous-total	1	1										
<b>Fraude autres revenus publics</b>	Acc.	2											
	Sous-total	2											
<b>Non spécifié</b>	Acc.	3	1	1									
	Sous-total	3	1	1									
	<b>Total</b>	<b>6</b>	<b>4</b>	<b>1</b>	<b>1</b>			<b>3</b>	<b>1</b>		<b>4</b>	<b>3</b>	<b>1</b>

**Législation économique**

		2000	2015	2016	2017	2018	2019	2020	2021	2022	2023	2024	2025
<b>Sociétés</b>	Acc.	1	12	1	1	2	4			1	1	4	7
	Sous-total	1	12	1	1	2	4			1	1	4	7
<b>Instruments financiers</b>	Acc.			1	1								
	Sous-total			1	1								
<b>Contrefaçon de droits de propriété intellectuelle</b>	Acc.											1	1
	Sous-total											1	1
<b>Autres</b>	Acc.							1	3	7	2	4	
	Sous-total							1	3	7	2	4	
	<b>Total</b>	<b>1</b>	<b>12</b>	<b>2</b>	<b>2</b>	<b>2</b>	<b>4</b>	<b>1</b>	<b>3</b>	<b>8</b>	<b>3</b>	<b>9</b>	<b>8</b>



**Pratiques commerciales**

		2000	2015	2016	2017	2018	2019	2020	2021	2022	2023	2024	2025
<b>Pratiques du marché et protection du consommateur</b>	Acc.	1							1	5	9	9	7
	Sous-total	1							1	5	9	9	7
<b>Réglementation des prix</b>	Acc.											1	
	Sous-total											1	
<b>Registre de commerce</b>	Acc.								1		1	4	2
	Sous-total								1		1	4	2
<b>Non spécifié</b>	Acc.						1	1					
	Sous-total						1	1					
<b>Autres</b>	Acc.	2	1										
	Sous-total	2	1										
	<b>Total</b>	<b>3</b>	<b>1</b>				<b>1</b>	<b>1</b>	<b>2</b>	<b>5</b>	<b>10</b>	<b>14</b>	<b>9</b>

**Code pénal militaire et milice**

		2000	2015	2016	2017	2018	2019	2020	2021	2022	2023	2024	2025
<b>Désertion</b>	Acc.					1							
	Sous-total					1							
	<b>Total</b>					<b>1</b>							



**Autres lois spéciales**

		2000	2015	2016	2017	2018	2019	2020	2021	2022	2023	2024	2025
<b>Transport</b>	Acc.			1	1	1				1	2	1	1
	Sous-total			1	1	1				1	2	1	1
<b>Prévention: incendies, explosions, accidents</b>	Acc.		2										
	Sous-total		2										
<b>Loteries et jeux de hasard</b>	Acc.	1									2		
	Sous-total	1									2		
<b>Infr. dans le secteur audiovisuel</b>	Acc.	21	2								1		
	Sous-total	21	2								1		
<b>Dégradation involontaire câbles télécommunication</b>	Acc.		1	1	1	1	1	1	3	1	4	2	1
	Sous-total		1	1	1	1	1	1	3	1	4	2	1
<b>Infractions Loi police chemins de fer</b>	Acc.				2								
	Sous-total				2								
<b>Moyens de communications électroniques</b>	Acc.								1		1	3	
	Sous-total								1		1	3	
<b>Autres</b>	Acc.	7	2					1	2				
	Sous-total	7	2					1	2				
	<b>Total</b>	<b>29</b>	<b>7</b>	<b>2</b>	<b>4</b>	<b>2</b>	<b>1</b>	<b>2</b>	<b>6</b>	<b>2</b>	<b>10</b>	<b>6</b>	<b>2</b>

# ***STATISTIQUES POLICIERES DE CRIMINALITE***

---

*LIEU DE PERPETRATION: ZONE DE POLICE*

**PZ LANAKEN/MAASMECHELEN**

***ANNEXE III: DETAIL  
FIGURES CRIMINELLES / PHENOMENES***



**PZ LANAKEN/MAASMECHELEN**

**FC Vol moyen de transport**

		2000	2015	2016	2017	2018	2019	2020	2021	2022	2023	2024	2025
Vol de voiture	Acc.	131	95	64	38	28	55	22	17	21	24	28	7
	Tent.	47	25	16	12	13	13	1	7	6	2	4	
	<b>Total</b>	<b>178</b>	<b>120</b>	<b>80</b>	<b>50</b>	<b>41</b>	<b>68</b>	<b>23</b>	<b>24</b>	<b>27</b>	<b>26</b>	<b>32</b>	<b>7</b>
Vol de moto	Acc.	4	15	11	10	10	12	6	4	13	14	5	5
	Tent.	1		1					1	2	1		
	<b>Total</b>	<b>5</b>	<b>15</b>	<b>12</b>	<b>10</b>	<b>10</b>	<b>12</b>	<b>6</b>	<b>5</b>	<b>15</b>	<b>15</b>	<b>5</b>	<b>5</b>
Carjacking	Acc.	1	1	2	3		1	1		2			
	Tent.	1								1			
	<b>Total</b>	<b>2</b>	<b>1</b>	<b>2</b>	<b>3</b>		<b>1</b>	<b>1</b>		<b>3</b>			
Homejacking	Acc.	1		1						1			
	Tent.	2											
	<b>Total</b>	<b>3</b>		<b>1</b>						<b>1</b>			
Vol dans les garages	Acc.	9	12	6		2	3				1	2	
	Tent.												
	<b>Total</b>	<b>9</b>	<b>12</b>	<b>6</b>		<b>2</b>	<b>3</b>				<b>1</b>	<b>2</b>	
Vol de vélomoteur	Acc.	48	27	36	15	16	22	12	14	17	30	16	9
	Tent.	3	1	3	1	2	1		2	4	2	1	
	<b>Total</b>	<b>51</b>	<b>28</b>	<b>39</b>	<b>16</b>	<b>18</b>	<b>23</b>	<b>12</b>	<b>16</b>	<b>21</b>	<b>32</b>	<b>17</b>	<b>9</b>
Vol de vélo	Acc.	190	98	85	89	79	94	59	46	45	58	58	26
	Tent.	4					1	1	2	2		1	1
	<b>Total</b>	<b>194</b>	<b>98</b>	<b>85</b>	<b>89</b>	<b>79</b>	<b>95</b>	<b>60</b>	<b>48</b>	<b>47</b>	<b>58</b>	<b>59</b>	<b>27</b>



**FC Cambriolage**

		2000	2015	2016	2017	2018	2019	2020	2021	2022	2023	2024	2025
Cambriolage dans habitation	Acc.	159	212	181	164	124	114	65	60	91	86	96	41
	Tent.	79	99	90	50	61	55	40	35	57	39	56	24
	<b>Total</b>	<b>238</b>	<b>311</b>	<b>271</b>	<b>214</b>	<b>185</b>	<b>169</b>	<b>105</b>	<b>95</b>	<b>148</b>	<b>125</b>	<b>152</b>	<b>65</b>
Cambriolage ds entreprise ou commerce	Acc.	138	52	52	51	36	39	20	27	22	16	23	5
	Tent.	50	28	22	22	17	20	16	11	12	7	6	2
	<b>Total</b>	<b>188</b>	<b>80</b>	<b>74</b>	<b>73</b>	<b>53</b>	<b>59</b>	<b>36</b>	<b>38</b>	<b>34</b>	<b>23</b>	<b>29</b>	<b>7</b>
Cambriolage ds service public ou bâtiment administ	Acc.	36	11	14	9	16	11	6	10	4	10	6	5
	Tent.	7	4	5	2	4	2	3	6	5	4	1	
	<b>Total</b>	<b>43</b>	<b>15</b>	<b>19</b>	<b>11</b>	<b>20</b>	<b>13</b>	<b>9</b>	<b>16</b>	<b>9</b>	<b>14</b>	<b>7</b>	<b>5</b>
Vol au bélier	Acc.	1	1	2			1						
	Tent.		2	1							1		
	<b>Total</b>	<b>1</b>	<b>3</b>	<b>3</b>			<b>1</b>				<b>1</b>		
Cambriolage dans bâtiment (total)	Acc.	326	275	247	224	175	164	91	97	117	112	124	51
	Tent.	135	130	117	74	82	77	59	52	74	50	63	26
	<b>Total</b>	<b>461</b>	<b>405</b>	<b>364</b>	<b>298</b>	<b>257</b>	<b>241</b>	<b>150</b>	<b>149</b>	<b>191</b>	<b>162</b>	<b>187</b>	<b>77</b>

**FC Vol autre**

		2000	2015	2016	2017	2018	2019	2020	2021	2022	2023	2024	2025
Vol à main armée	Acc.	13	14	10	10	6	10	6	5	6	5	3	
	Tent.	9	1	2	3	3	2	4	1	3	2		
	<b>Total</b>	<b>22</b>	<b>15</b>	<b>12</b>	<b>13</b>	<b>9</b>	<b>12</b>	<b>10</b>	<b>6</b>	<b>9</b>	<b>7</b>	<b>3</b>	
Vol avec violence sans arme	Acc.	30	28	25	14	13	20	18	20	36	16	21	8
	Tent.	8	7	10	5	8	6	8	1	6	11	4	
	<b>Total</b>	<b>38</b>	<b>35</b>	<b>35</b>	<b>19</b>	<b>21</b>	<b>26</b>	<b>26</b>	<b>21</b>	<b>42</b>	<b>27</b>	<b>25</b>	<b>8</b>
Vol dans ou sur un véhicule	Acc.	339	150	108	120	103	66	38	47	59	80	65	30
	Tent.	57	20	21	15	11	6	6	6	6	12	9	4
	<b>Total</b>	<b>396</b>	<b>170</b>	<b>129</b>	<b>135</b>	<b>114</b>	<b>72</b>	<b>44</b>	<b>53</b>	<b>65</b>	<b>92</b>	<b>74</b>	<b>34</b>
Sacjacking dans une voiture	Acc.						1						
	Tent.												
	<b>Total</b>						<b>1</b>						
Vol d'armes et explosifs	Acc.	4	6	8	5	6	4	3	8	2	3	3	1
	Tent.						1						



FC Vol autre

		2000	2015	2016	2017	2018	2019	2020	2021	2022	2023	2024	2025
	<b>Total</b>	4	6	8	5	6	5	3	8	2	3	3	1
<b>Steaming</b>	<b>Acc.</b>				1		1	1				1	
	<b>Tent.</b>							2					
	<b>Total</b>				1		1	3				1	
<b>Arrachage de sac à main</b>	<b>Acc.</b>	6	1			1	1						
	<b>Tent.</b>	2											
	<b>Total</b>	8	1			1	1						
<b>Vol à l'arraché</b>	<b>Acc.</b>	10	5	4	4	3	4	4	5	1	2	3	
	<b>Tent.</b>	3	1	2	1								
	<b>Total</b>	13	6	6	5	3	4	4	5	1	2	3	
<b>Vol à la tire</b>	<b>Acc.</b>	14	52	39	32	35	32	17	15	16	15	18	7
	<b>Tent.</b>											1	
	<b>Total</b>	14	52	39	32	35	32	17	15	16	15	19	7
<b>Vol à l'étalage</b>	<b>Acc.</b>	62	97	105	67	90	119	77	68	80	148	149	53
	<b>Tent.</b>	7	4	7	4	1	2	3		3		2	2
	<b>Total</b>	69	101	112	71	91	121	80	68	83	148	151	55
<b>Vol par ruse</b>	<b>Acc.</b>	11	25	30	26	18	25	18	18	19	24	14	4
	<b>Tent.</b>	1	9	8	1	3	4	1	1	3	5		
	<b>Total</b>	12	34	38	27	21	29	19	19	22	29	14	4
<b>Vol de métaux</b>	<b>Acc.</b>	3	23	16	27	22	16	10	17	26	14	17	4
	<b>Tent.</b>					2	1						
	<b>Total</b>	3	23	16	27	24	17	10	17	26	14	17	4
<b>Vol sur les chantiers</b>	<b>Acc.</b>	15	13	17	22	16	33	33	25	21	20	9	7
	<b>Tent.</b>	2	1	2	2	1	5	1	5	2	1		1
	<b>Total</b>	17	14	19	24	17	38	34	30	23	21	9	8
<b>Home-invasion</b>	<b>Acc.</b>		2	1	1		1			1			
	<b>Tent.</b>		1					1				1	
	<b>Total</b>		3	1	1		1	1		1		1	
<b>Vol d'animaux</b>	<b>Acc.</b>	7	2	3		3	4	2	3	3	3	1	
	<b>Total</b>	7	2	3		3	4	2	3	3	3	1	
<b>Vol de cargaison</b>	<b>Acc.</b>		1	7	2	2	2		2				1
	<b>Tent.</b>			4	2	2	1				1		



**FC Vol autre**

		2000	2015	2016	2017	2018	2019	2020	2021	2022	2023	2024	2025
	<b>Total</b>		1	11	4	4	3		2		1		1

**Criminalité ICT**

		2000	2015	2016	2017	2018	2019	2020	2021	2022	2023	2024	2025
<b>Fraude de cartes de paiements</b>	<b>Acc.</b>	5	15	11	21	6	15	12	11	13	10	24	14
	<b>Tent.</b>		1			1	1						1
	<b>Total</b>	5	16	11	21	7	16	12	11	13	10	24	15
<b>Phishing</b>	<b>Acc.</b>		1	2	4	18	25	72	174	101	113	96	47
	<b>Tent.</b>					1	3	4	15	4	1	1	1
	<b>Total</b>		1	2	4	19	28	76	189	105	114	97	48
<b>Ransomware</b>	<b>Acc.</b>							4	1	3			
	<b>Tent.</b>								1				
	<b>Total</b>							4	2	3			
<b>Shouldersurfing</b>	<b>Acc.</b>		1		4	1	2	3	1		2		
	<b>Total</b>		1		4	1	2	3	1		2		
<b>Skimming</b>	<b>Acc.</b>		3	1	4	1		3	3	3	2	7	4
	<b>Tent.</b>					1							
	<b>Total</b>		3	1	4	2		3	3	3	2	7	4



FC Autre

		2000	2015	2016	2017	2018	2019	2020	2021	2022	2023	2024	2025
Violence contre les métiers d'intérêt général	Acc.	1	2	10	9	8	9	10	8	15	9	15	9
	Total	1	2	10	9	8	9	10	8	15	9	15	9
Viol collectif	Acc.			1				1		1		1	
	Tent.								1				1
Total				1				1	1	1		1	1
Graffiti	Acc.	17	14	10	8	6	8	9	3	11	1	29	1
	Total	17	14	10	8	6	8	9	3	11	1	29	1
Dégradation de voiture	Acc.	93	212	194	250	210	166	138	108	123	129	129	80
	Tent.	1		1	1						1		
Total		94	212	195	251	210	166	138	108	123	130	129	80
Rixe au couteau	Acc.		3	4	6	6	5	3	6	4	8	5	1
	Tent.		1				1		1				
Total			4	4	6	6	6	3	7	4	8	5	1



**PH Violence intrafamiliale (VIF)**

		2000	2015	2016	2017	2018	2019	2020	2021	2022	2023	2024	2025
VIF: physique, dans le couple	Acc.	22	78	73	96	101	100	90	108	124	120	111	60
	Tent.		1	6			1				2		1
	<b>Total</b>	<b>22</b>	<b>79</b>	<b>79</b>	<b>96</b>	<b>101</b>	<b>101</b>	<b>90</b>	<b>108</b>	<b>124</b>	<b>122</b>	<b>111</b>	<b>61</b>
VIF: physique, envers des descendants	Acc.	3	5	9	14	14	17	9	20	26	27	24	10
	Tent.			1	1		1						1
	<b>Total</b>	<b>3</b>	<b>5</b>	<b>10</b>	<b>15</b>	<b>14</b>	<b>18</b>	<b>9</b>	<b>20</b>	<b>26</b>	<b>27</b>	<b>24</b>	<b>11</b>
VIF: physique, envers d'autres membres	Acc.	26	12	21	31	24	31	31	19	24	35	35	19
	Tent.		1								1	1	
	<b>Total</b>	<b>26</b>	<b>13</b>	<b>21</b>	<b>31</b>	<b>24</b>	<b>31</b>	<b>31</b>	<b>19</b>	<b>24</b>	<b>36</b>	<b>36</b>	<b>19</b>
VIF: sexuelle, dans le couple	Acc.							1	1	1		2	1
	Tent.												
	<b>Total</b>							<b>1</b>	<b>1</b>	<b>1</b>		<b>2</b>	<b>1</b>
VIF: sexuelle, envers des descendants	Acc.	3	1	3	1	1		2	2			1	
	Tent.												
	<b>Total</b>	<b>3</b>	<b>1</b>	<b>3</b>	<b>1</b>	<b>1</b>		<b>2</b>	<b>2</b>			<b>1</b>	
VIF: psychique, dans le couple	Acc.	60	74	73	58	80	73	127	104	71	109	120	40
	Tent.												
	<b>Total</b>	<b>60</b>	<b>74</b>	<b>73</b>	<b>58</b>	<b>80</b>	<b>73</b>	<b>127</b>	<b>104</b>	<b>71</b>	<b>109</b>	<b>120</b>	<b>40</b>
VIF: psychique, envers des descendants	Acc.		3	2	5	2	4	3	2	6	14	11	5
	Tent.												
	<b>Total</b>		<b>3</b>	<b>2</b>	<b>5</b>	<b>2</b>	<b>4</b>	<b>3</b>	<b>2</b>	<b>6</b>	<b>14</b>	<b>11</b>	<b>5</b>
VIF: psychique, envers d'autres membres	Acc.		6	2	6	5	6	4	5	9	6	18	8
	Tent.												
	<b>Total</b>		<b>6</b>	<b>2</b>	<b>6</b>	<b>5</b>	<b>6</b>	<b>4</b>	<b>5</b>	<b>9</b>	<b>6</b>	<b>18</b>	<b>8</b>
VIF: économique, dans le couple	Acc.		2	10	8	4	3	7	5	2	9	11	5
	Tent.												
	<b>Total</b>		<b>2</b>	<b>10</b>	<b>8</b>	<b>4</b>	<b>3</b>	<b>7</b>	<b>5</b>	<b>2</b>	<b>9</b>	<b>11</b>	<b>5</b>
VIF: économique, envers des descendants	Acc.	1	1		1		1				1	3	
	Tent.												
	<b>Total</b>	<b>1</b>	<b>1</b>		<b>1</b>		<b>1</b>				<b>1</b>	<b>3</b>	
VIF: économique, envers d'autres membres	Acc.	21	14	10	8	5	7	3	6	4	11	9	3
	Tent.		1										
	<b>Total</b>	<b>21</b>	<b>15</b>	<b>10</b>	<b>8</b>	<b>5</b>	<b>7</b>	<b>3</b>	<b>6</b>	<b>4</b>	<b>11</b>	<b>9</b>	<b>3</b>



**PH Hormones et dopage**

		2000	2015	2016	2017	2018	2019	2020	2021	2022	2023	2024	2025
<b>Dopage humain</b>	Acc.		1	2	1	2	2		5	1	3	2	1
	Total		1	2	1	2	2		5	1	3	2	1
<b>Engraissement illégal</b>	Acc.		1		1		1						
	Total		1		1		1						

**PH Drogues**

		2000	2015	2016	2017	2018	2019	2020	2021	2022	2023	2024	2025
<b>Vente de cocaïne</b>	Acc.		12	6	9	6	11	15	10	6	9	11	7
	Total		12	6	9	6	11	15	10	6	9	11	7
<b>Import-export de cocaïne</b>	Acc.		7	1		5	3	5			1		1
	Total		7	1		5	3	5			1		1
<b>Production de drogues synthétiques</b>	Acc.		6	4		4	3	2	3	1			
	Total		6	4		4	3	2	3	1			
<b>Import-export de drogues synthétiques</b>	Acc.	2	2	2	1	4	1			1			1
	Total	2	2	2	1	4	1			1			1
<b>Vente de drogues synthétiques</b>	Acc.	1	5	6	12	4	8	11	4	6	5	6	3
	Total	1	5	6	12	4	8	11	4	6	5	6	3
<b>Production de cannabis (culture)</b>	Acc.		21	13	16	15	18	7	7	8	4	2	
	Total		21	13	16	15	18	7	7	8	4	2	
<b>Import-export de cannabis en grande quantité</b>	Acc.											1	1
	Total											1	1
<b>Vente de cannabis en grande quantité</b>	Acc.						1					1	
	Total						1					1	
<b>Import-export d'héroïne</b>	Acc.		2	1	1		1	3		1	2		2
	Total		2	1	1		1	3		1	2		2
<b>Vente-traffic d'héroïne</b>	Acc.			1	1		1	3	1	2	2	2	1
	Total			1	1		1	3	1	2	2	2	1



**PH Trafic d'armes**

		2000	2015	2016	2017	2018	2019	2020	2021	2022	2023	2024	2025
Commerce et production d'arme à feu et mun.	Acc.	2	3	4	2	3	3	2	5	1	1	4	
	Tent.					1	1						
	<b>Total</b>	<b>2</b>	<b>3</b>	<b>4</b>	<b>2</b>	<b>4</b>	<b>4</b>	<b>2</b>	<b>5</b>	<b>1</b>	<b>1</b>	<b>4</b>	
Commerce et production d'arme non à feu	Acc.			1		1	1						
	Tent.												
	<b>Total</b>			<b>1</b>		<b>1</b>	<b>1</b>						

**PH Traite des êtres humains**

		2000	2015	2016	2017	2018	2019	2020	2021	2022	2023	2024	2025
TEH - exploitation économique	Acc.			1		1				1			1
	Tent.												
	<b>Total</b>			<b>1</b>		<b>1</b>				<b>1</b>			<b>1</b>
TEH - exploitation sexuelle	Acc.	1	1			1	1	1	7	4	3	8	2
	Tent.												
	<b>Total</b>	<b>1</b>	<b>1</b>			<b>1</b>	<b>1</b>	<b>1</b>	<b>7</b>	<b>4</b>	<b>3</b>	<b>8</b>	<b>2</b>

**PH Violence dans l'espace public**

		2000	2015	2016	2017	2018	2019	2020	2021	2022	2023	2024	2025
Violence physique (transport public)	Acc.	3	2	1	6	4	2	3	2	3	1	5	6
	Tent.		1										
	<b>Total</b>	<b>3</b>	<b>3</b>	<b>1</b>	<b>6</b>	<b>4</b>	<b>2</b>	<b>3</b>	<b>2</b>	<b>3</b>	<b>1</b>	<b>5</b>	<b>6</b>
Violence physique (voie publique)	Acc.	59	74	67	71	71	88	96	62	88	82	87	44
	Tent.	2	4	4	1		2	1		2	2	2	1
	<b>Total</b>	<b>61</b>	<b>78</b>	<b>71</b>	<b>72</b>	<b>71</b>	<b>90</b>	<b>97</b>	<b>62</b>	<b>90</b>	<b>84</b>	<b>89</b>	<b>45</b>
Violence physique (autre endroit public)	Acc.	6	7	3	5	5	4	5	8	4	3	8	2
	Tent.		1							1	1		1
	<b>Total</b>	<b>6</b>	<b>8</b>	<b>3</b>	<b>5</b>	<b>5</b>	<b>4</b>	<b>5</b>	<b>8</b>	<b>5</b>	<b>4</b>	<b>8</b>	<b>3</b>
Violence physique (endroit accessible au public)	Acc.	61	59	65	48	58	65	41	39	58	68	57	18
	Tent.	1		3	3	1							1
	<b>Total</b>	<b>62</b>	<b>59</b>	<b>68</b>	<b>51</b>	<b>59</b>	<b>65</b>	<b>41</b>	<b>39</b>	<b>58</b>	<b>68</b>	<b>57</b>	<b>19</b>
Violence sexuelle (transport public)	Acc.	1				2		1	1		1	2	
	Tent.	1											
	<b>Total</b>	<b>2</b>				<b>2</b>		<b>1</b>	<b>1</b>		<b>1</b>	<b>2</b>	



**PH Violence dans l'espace public**

		2000	2015	2016	2017	2018	2019	2020	2021	2022	2023	2024	2025
Violence sexuelle (voie publique)	Acc.	4	5	8	1	3	7	5	2	2	1	5	2
	Tent.									1			1
	<b>Total</b>	<b>4</b>	<b>5</b>	<b>8</b>	<b>1</b>	<b>3</b>	<b>7</b>	<b>5</b>	<b>2</b>	<b>3</b>	<b>1</b>	<b>5</b>	<b>3</b>
Violence sexuelle (autre endroit public)	Acc.	2	2	2		2	3	4	3	1	3	3	
	Tent.												
	<b>Total</b>	<b>2</b>	<b>2</b>	<b>2</b>		<b>2</b>	<b>3</b>	<b>4</b>	<b>3</b>	<b>1</b>	<b>3</b>	<b>3</b>	
Violence sexuelle (endroit accessible au public)	Acc.	2	5	3	3	1	9	9	6	8	8	14	5
	Tent.					1			1				
	<b>Total</b>	<b>2</b>	<b>5</b>	<b>3</b>	<b>3</b>	<b>2</b>	<b>9</b>	<b>9</b>	<b>7</b>	<b>8</b>	<b>8</b>	<b>14</b>	<b>5</b>
Violence psychique (transport public)	Acc.		2		4	3	2	1	1	2	2	1	4
	Tent.												
	<b>Total</b>		<b>2</b>		<b>4</b>	<b>3</b>	<b>2</b>	<b>1</b>	<b>1</b>	<b>2</b>	<b>2</b>	<b>1</b>	<b>4</b>
Violence psychique (voie publique)	Acc.	40	44	35	32	42	62	61	47	65	59	61	34
	Tent.												
	<b>Total</b>	<b>40</b>	<b>44</b>	<b>35</b>	<b>32</b>	<b>42</b>	<b>62</b>	<b>61</b>	<b>47</b>	<b>65</b>	<b>59</b>	<b>61</b>	<b>34</b>
Violence psychique (autre endroit public)	Acc.	9	4	5	2	2	3	5	6	5	8	8	5
	Tent.												
	<b>Total</b>	<b>9</b>	<b>4</b>	<b>5</b>	<b>2</b>	<b>2</b>	<b>3</b>	<b>5</b>	<b>6</b>	<b>5</b>	<b>8</b>	<b>8</b>	<b>5</b>
Violence psychique (endroit accessible au public)	Acc.	44	48	33	31	43	35	33	25	33	43	29	22
	Tent.	1											
	<b>Total</b>	<b>45</b>	<b>48</b>	<b>33</b>	<b>31</b>	<b>43</b>	<b>35</b>	<b>33</b>	<b>25</b>	<b>33</b>	<b>43</b>	<b>29</b>	<b>22</b>
Vol à main armée (transport public)	Acc.				1								
	Tent.												
	<b>Total</b>				<b>1</b>								
Vol à main armée (voie publique)	Acc.	3	2	3	4	2	2	2	2	1	2	3	
	Tent.	1				1		2	1	1	1		
	<b>Total</b>	<b>4</b>	<b>2</b>	<b>3</b>	<b>4</b>	<b>3</b>	<b>2</b>	<b>4</b>	<b>3</b>	<b>2</b>	<b>3</b>	<b>3</b>	
Vol à main armée (autre endroit public)	Acc.		1										
	Tent.	1											
	<b>Total</b>	<b>1</b>	<b>1</b>										
Vol à main armée (endroit accessible au public)	Acc.	7	9	5	4	3	2	3	1	3	2		
	Tent.	5		2	3	2	1	1		2	1		
	<b>Total</b>	<b>12</b>	<b>9</b>	<b>7</b>	<b>7</b>	<b>5</b>	<b>3</b>	<b>4</b>	<b>1</b>	<b>5</b>	<b>3</b>		
Vol avec violence sans arme (transport public)	Acc.		1										
	Tent.												
	<b>Total</b>		<b>1</b>										



**PH Violence dans l'espace public**

		2000	2015	2016	2017	2018	2019	2020	2021	2022	2023	2024	2025
Vol avec violence sans arme (voie publique)	Acc.	8	9	5	5	1	4	5	3	8	5	2	4
	Tent.	3	2	2		1	1	1		2	1	1	
	<b>Total</b>	<b>11</b>	<b>11</b>	<b>7</b>	<b>5</b>	<b>2</b>	<b>5</b>	<b>6</b>	<b>3</b>	<b>10</b>	<b>6</b>	<b>3</b>	<b>4</b>
Vol avec violence sans arme (autre endroit public)	Acc.	2						2					
	<b>Total</b>	<b>2</b>						<b>2</b>					
Vol avec violence sans arme (endr. acces. au pub.)	Acc.	16	7	7	2	3	9	3	6	7	5	10	
	Tent.	2		1	1	1		1		1	2		
	<b>Total</b>	<b>18</b>	<b>7</b>	<b>8</b>	<b>3</b>	<b>4</b>	<b>9</b>	<b>4</b>	<b>6</b>	<b>8</b>	<b>7</b>	<b>10</b>	

**PH Autre**

		2000	2015	2016	2017	2018	2019	2020	2021	2022	2023	2024	2025
Faux policiers	Acc.			1		1	1		1	1		1	
	Tent.									1			6
	<b>Total</b>			<b>1</b>		<b>1</b>	<b>1</b>		<b>1</b>	<b>2</b>		<b>1</b>	<b>6</b>
Terrorisme, extrémisme et radicalisme	Acc.		1	1	2	1		2	3	1	1	2	1
	<b>Total</b>		<b>1</b>	<b>1</b>	<b>2</b>	<b>1</b>		<b>2</b>	<b>3</b>	<b>1</b>	<b>1</b>	<b>2</b>	<b>1</b>
Cyberharcèlement	Acc.	11	90	76	70	81	78	116	125	104	132	105	48
	<b>Total</b>	<b>11</b>	<b>90</b>	<b>76</b>	<b>70</b>	<b>81</b>	<b>78</b>	<b>116</b>	<b>125</b>	<b>104</b>	<b>132</b>	<b>105</b>	<b>48</b>
Fraude à l'identité	Acc.	6	31	29	33	33	59	105	130	93	78	74	53
	Tent.		6	4	1	5	7	19	9	2	2	5	10
	<b>Total</b>	<b>6</b>	<b>37</b>	<b>33</b>	<b>34</b>	<b>38</b>	<b>66</b>	<b>124</b>	<b>139</b>	<b>95</b>	<b>80</b>	<b>79</b>	<b>63</b>

# ***STATISTIQUES POLICIERES DE CRIMINALITE***

---

*LIEU DE PERPETRATION: ZONE DE POLICE*

**PZ LANAKEN/MAASMECHELEN**

***ANNEXE IV: FAITS ENREGISTRES  
NON CRIMINELS***



**PZ LANAKEN/MAASMECHELEN**

**Faits non criminels**

**Maladies / Décès / Disparition**

	2000	2015	2016	2017	2018	2019	2020	2021	2022	2023	2024	2025
Suicide	14	15	12	15	13	15	10	7	9	11	14	6
Personne malade	4	46	35	40	50	43	49	38	46	45	56	28
Décès suspect	1	17	11	14	19	29	20	11	32	25	15	13
Décès naturel	10	2	1	5	5	1	5	3		1		
Disparition (personne disparue)	43	58	76	76	78	99	41	57	53	51	53	37
Accident (sauf roulage)	3		2		4	6	3	3		1		2
Cadavre non identifié		2							1		1	
Sécurité des travailleurs (accident du travail)										1	1	
Non spécifié								1				
Autres	5		1									
<b>Total</b>	<b>80</b>	<b>140</b>	<b>138</b>	<b>150</b>	<b>169</b>	<b>193</b>	<b>128</b>	<b>120</b>	<b>141</b>	<b>135</b>	<b>140</b>	<b>86</b>

**Appels**

	2000	2015	2016	2017	2018	2019	2020	2021	2022	2023	2024	2025
Alarme	2											
Appels	13	2	1	3		1	1	1		2	2	4
<b>Total</b>	<b>15</b>	<b>2</b>	<b>1</b>	<b>3</b>		<b>1</b>	<b>1</b>	<b>1</b>		<b>2</b>	<b>2</b>	<b>4</b>

**Problèmes sociaux**

	2000	2015	2016	2017	2018	2019	2020	2021	2022	2023	2024	2025
Différends familiaux	36	11	7	29	149	177	143	131	162	155	155	56
Différend (pas de coups)	10	3	1	3	2	11	9	7	11	8	12	6
Affaire civile	19	13	9	3	3	3	4	5	13	3	1	1
Protection de la jeunesse	38	32	62	46	61	41	14	21	26	30	26	11
Non spécifié						1						
Autres	7	5	4	1	1	3	2	4	1	2	4	2
<b>Total</b>	<b>110</b>	<b>64</b>	<b>83</b>	<b>82</b>	<b>216</b>	<b>236</b>	<b>172</b>	<b>168</b>	<b>213</b>	<b>198</b>	<b>198</b>	<b>76</b>



### Catastrophes

	2000	2015	2016	2017	2018	2019	2020	2021	2022	2023	2024	2025
Eboulement	2											
Dégâts tempête	3					2						
<b>Total</b>	<b>5</b>					<b>2</b>						

### Ordre public

	2000	2015	2016	2017	2018	2019	2020	2021	2022	2023	2024	2025
Troubles	4	20	20	13	26	21	24	37	23	22	17	8
Non spécifié										1		
Autres	2		2									
<b>Total</b>	<b>6</b>	<b>20</b>	<b>22</b>	<b>13</b>	<b>26</b>	<b>21</b>	<b>24</b>	<b>37</b>	<b>23</b>	<b>23</b>	<b>17</b>	<b>8</b>

### Agissements suspects

	2000	2015	2016	2017	2018	2019	2020	2021	2022	2023	2024	2025
	32	22	19	21	26	15	10	2	3	6	10	5
<b>Total</b>	<b>32</b>	<b>22</b>	<b>19</b>	<b>21</b>	<b>26</b>	<b>15</b>	<b>10</b>	<b>2</b>	<b>3</b>	<b>6</b>	<b>10</b>	<b>5</b>

### Objets trouvés

	2000	2015	2016	2017	2018	2019	2020	2021	2022	2023	2024	2025
	55	3	3	3	1			1	1	1		
<b>Total</b>	<b>55</b>	<b>3</b>	<b>3</b>	<b>3</b>	<b>1</b>			<b>1</b>	<b>1</b>	<b>1</b>		

### Objets perdus

	2000	2015	2016	2017	2018	2019	2020	2021	2022	2023	2024	2025
	71	2.051	2.153	2.201	1.899	1.583	1.297	1.321	1.441	1.427	1.368	788
<b>Total</b>	<b>71</b>	<b>2.051</b>	<b>2.153</b>	<b>2.201</b>	<b>1.899</b>	<b>1.583</b>	<b>1.297</b>	<b>1.321</b>	<b>1.441</b>	<b>1.427</b>	<b>1.368</b>	<b>788</b>

### Autres non-infractions

	2000	2015	2016	2017	2018	2019	2020	2021	2022	2023	2024	2025
Ordonnance de capture	3	9	9	6	12	12	7	7	5	11	5	8
Réhabilitation		11	5	3	4	7	7	6	4	6	1	3
Non-respect des conditions	3	13	10	7	13	35	14	9	13	7	4	4
Procès-verbal d'information	166	73	97	58	41	31	26	26	24	23	35	18
Notification		60	91	71	86	62	63	116	123	104	101	74



**Autres non-infractions**

	2000	2015	2016	2017	2018	2019	2020	2021	2022	2023	2024	2025
Dégradation involontaire câbles (non-télécom)			1	1	1				1	2	2	1
Comportement lié à une radicalisation violente					1							
Demande signalement surveillance électronique					1				23	48	51	11
Fonction de contrôle armes			1	1		1	2	18	15	19	23	13
Non spécifié			2	1	2						1	
Autres non infractions	53											
<b>Total</b>	<b>225</b>	<b>166</b>	<b>216</b>	<b>148</b>	<b>161</b>	<b>148</b>	<b>119</b>	<b>182</b>	<b>208</b>	<b>220</b>	<b>223</b>	<b>132</b>