

STATISTIQUES POLICIERES DE CRIMINALITE

LIEU DE PERPETRATION: ZONE DE POLICE

POLITIEZONE MAASLAND

2000 - 1er Semestre 2025

Police fédérale - DGRIDRIIBIPOL

STATISTIQUES POLICIERES DE CRIMINALITE

LIEU DE PERPETRATION: ZONE DE POLICE

POLITIEZONE MAASLAND

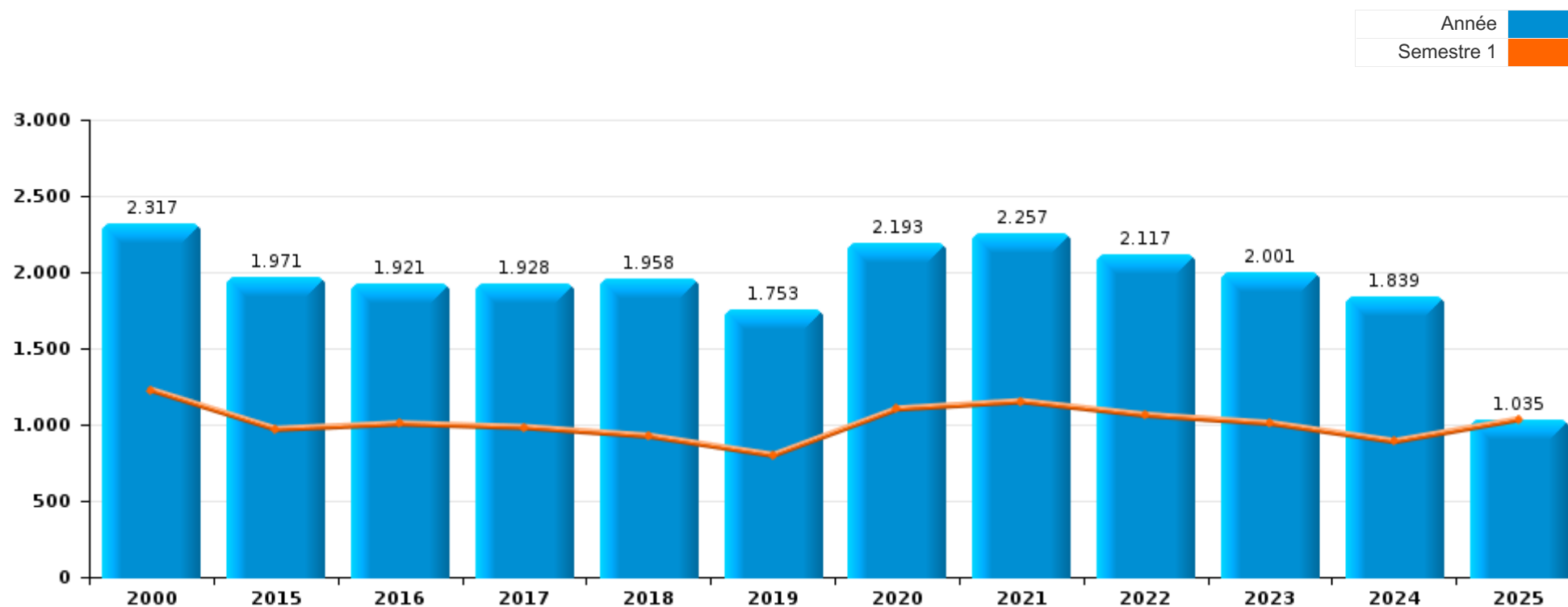
PARTIE I : INFRACTIONS JUDICIAIRES

CRIMINALITE ENREGISTREE COMMISE AU NIVEAU DE LA ZONE DE POLICE



POLITIEZONE MAASLAND

	2000	2015	2016	2017	2018	2019	2020	2021	2022	2023	2024	2025
Nombre total des délits	2.317	1.971	1.921	1.928	1.958	1.753	2.193	2.257	2.117	2.001	1.839	1.035



FPF/DGR/DR/BIPOL - Statistiques policières de criminalité (date de clôture: 31/10/2025)

Les données pour les années 2001 jusqu'à 2014 ne sont plus publiées mais restent disponibles sur demande auprès du service BIPOL.

Les données pour 2025 ne concernent que le 1er semestre.



POLITIEZONE MAASLAND

	2000	2015	2016	2017	2018	2019	2020	2021	2022	2023	2024	2025
Vol et extorsion	933	655	584	481	519	452	354	367	373	391	308	176
Dégradation de la propriété	389	256	257	313	230	208	208	180	212	175	167	111
Infr. contre l'intégrité physique	155	174	184	160	216	171	160	204	202	206	164	91
Drogues	62	195	190	210	194	142	144	194	189	147	147	86
Fraude	104	76	62	67	108	163	266	219	236	234	230	128
Registre de population	63	103	116	120	102	105	100	108	114	151	111	53
Infr. contre autres valeurs morales et sentiments	65	93	102	116	121	69	105	117	113	84	102	56
Criminalité informatique		13	20	43	40	70	153	174	201	169	126	80
Infr. contre la sécurité publique	109	93	83	105	94	69	90	92	90	88	85	46
Infr. contre la famille	117	33	43	45	59	27	43	80	67	29	35	16
Armes et explosifs	14	66	48	66	59	51	42	62	49	30	40	14
Infr. contre les moeurs	43	27	37	35	22	47	48	63	47	61	75	24
Environnement	93	52	44	34	27	13	23	61	33	55	48	17
Infr. contre la foi publique	42	33	40	30	26	48	49	53	51	48	27	20
Santé publique		1	1	2		2	262	146	4		4	2
Législation sur les étrangers	14	34	30	18	21	20	25	23	26	32	27	29
Ivresse et alcool	4	12	19	23	26	22	26	28	46	28	26	18
Infr. contre l'autorité publique	7	22	19	15	26	19	23	21	23	20	26	13
Protection de la jeunesse	6	6	6	10	17	10	11	18	14	16	34	21
Autres lois spéciales	15	7	11	8	10	5	5	5	2	12	14	5
Code pénal social	2	1	1	3	3	10	19	19	10	8	12	8
Protection de la personne	25	2	7	7	7	6	7	6	6	6	7	4
Législation économique		9	5	4	12	10	10	3	3	5	8	7
Contravention Code pénal	40											
Infr. contre la liberté individuelle		3	3	4	3	3	7	2	2	2	5	3
Carte d'identité	2	1	1	2	4	7	5				1	2
Travail	2		1	2	5	2	1	1	2	1		1
Hormones et dopage		1		2	1	1	3	2	1		3	1
Infr. contre la Sécurité de l'Etat		2	3			1	1	2			1	
Exercice illégal de l'autorité publique	1		2		1			2		2		1
Protection des revenus publics	3			1	2		1	1				1
Pratiques commerciales	6							1			1	
Traite des êtres humains					2					1	4	
Autres infractions Code pénal			1	1				2				1
Infr. relative au statut juridique de l'enfant	1	1		1			1				1	
Provocation crime ou délits							1	1	1			
Sécurité privée			1		1							
Sous-total	2.317	1.971	1.921	1.928	1.958	1.753	2.193	2.257	2.117	2.001	1.839	1.035
Contravention règlement policier local	15	26	34	55	83	51	99	67	77	70	57	45
Sous-total	15	26	34	55	83	51	99	67	77	70	57	45
Total	2.332	1.997	1.955	1.983	2.041	1.804	2.292	2.324	2.194	2.071	1.896	1.080

FPF/DGR/DRI/BIPOL - Statistiques policières de criminalité (date de clôture: 31/10/2025)

Les données pour les années 2001 jusqu'à 2014 ne sont plus publiées mais restent disponibles sur demande auprès du service BIPOL.

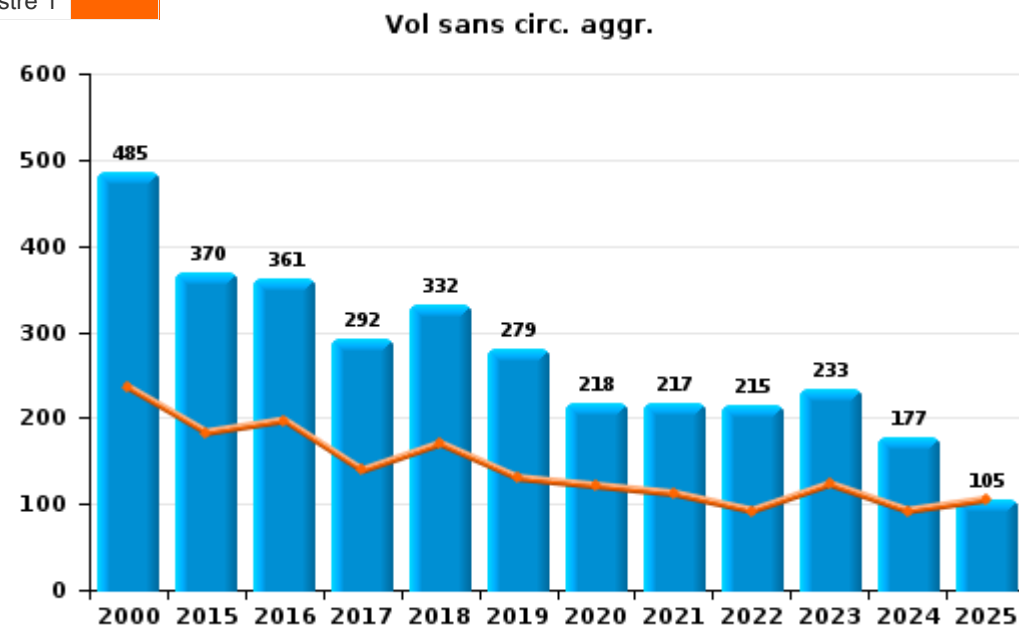
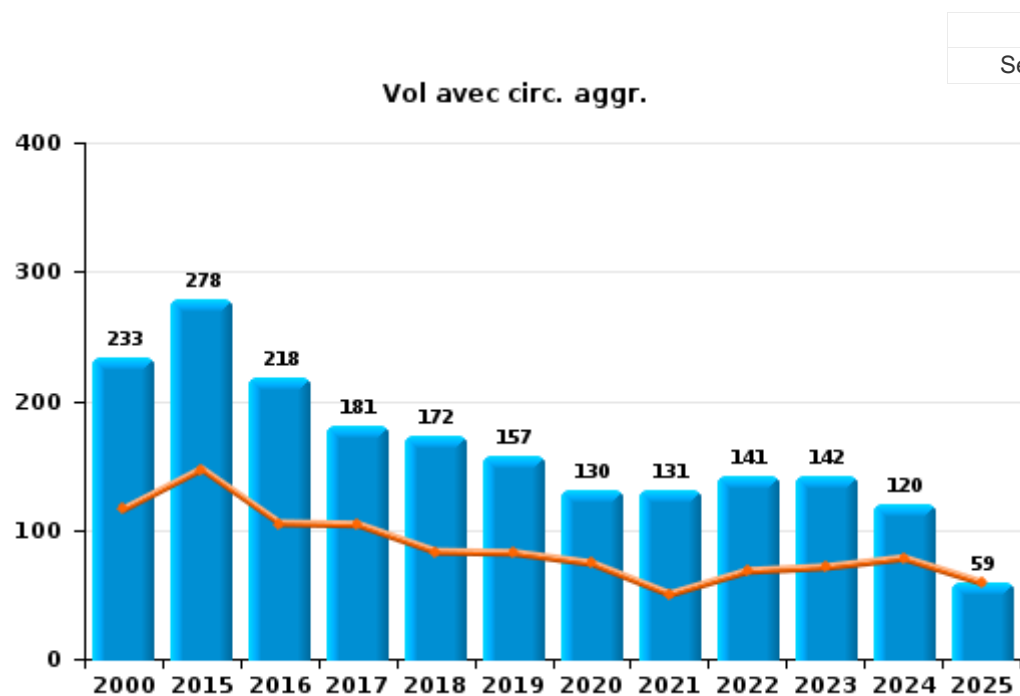
Les données pour 2025 ne concernent que le 1er semestre.



I.1. Catégorie des infractions : Vol et extorsion (top 5 des infractions au niveau national 2024)

POLITIEZONE MAASLAND

	2000	2015	2016	2017	2018	2019	2020	2021	2022	2023	2024	2025
Vol sans circ. agr.	485	370	361	292	332	279	218	217	215	233	177	105
Vol avec circ. agr.	233	278	218	181	172	157	130	131	141	142	120	59
Vol non spécifié	210	4	4	1	4	1		2				
Extorsion	5	3	1	7	11	15	6	17	17	16	11	12
Total	933	655	584	481	519	452	354	367	373	391	308	176





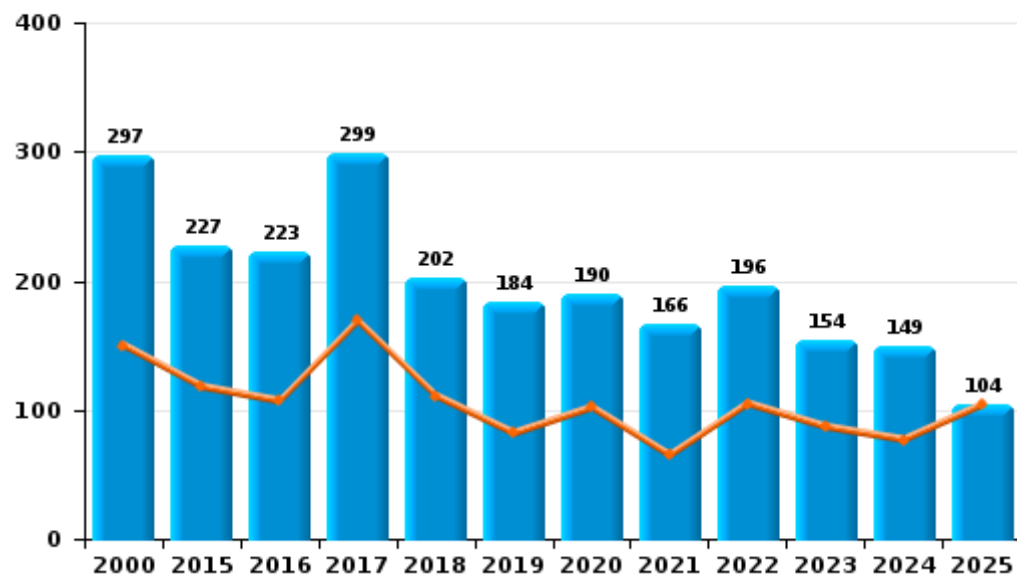
I.2. Catégorie des infractions : Dégradation de la propriété (top 5 des infractions au niveau national 2024)

POLITIEZONE MAASLAND

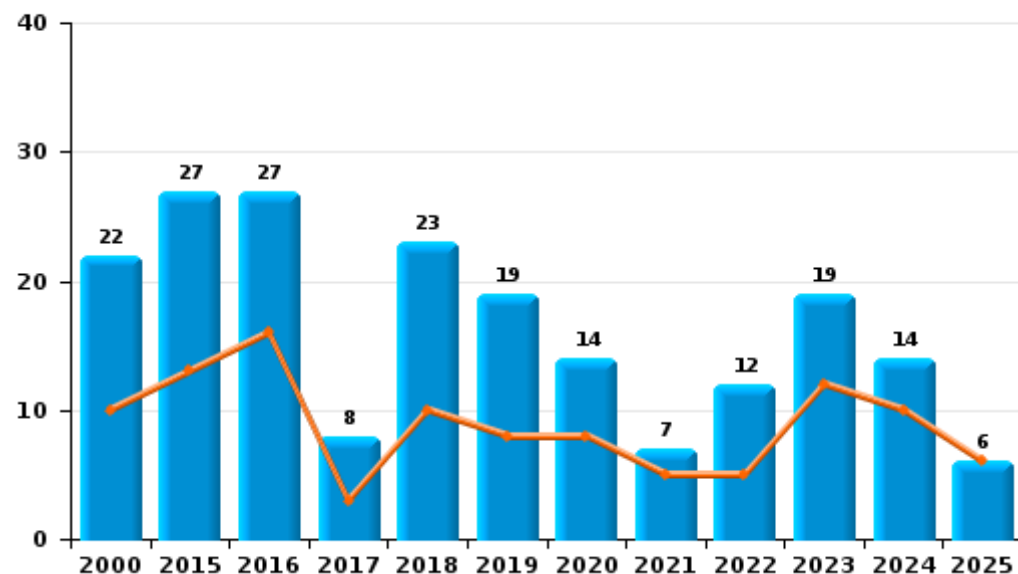
	2000	2015	2016	2017	2018	2019	2020	2021	2022	2023	2024	2025
Vandalisme	297	227	223	299	202	184	190	166	196	154	149	104
Destruction, dénaturation, dégradation	69	2	6	6	3	3	2	6	3	2	2	1
Incendie involontaire	12	16	16	5	10	5	6	2	7	11	10	4
Incendie volontaire	10	11	11	3	13	14	8	5	5	8	4	2
Destruction par explosion volontaire	1		1		2	2	2	1	1		2	
Total	389	256	257	313	230	208	208	180	212	175	167	111

Année	■
Semestre 1	■

Vandalisme



Incendie

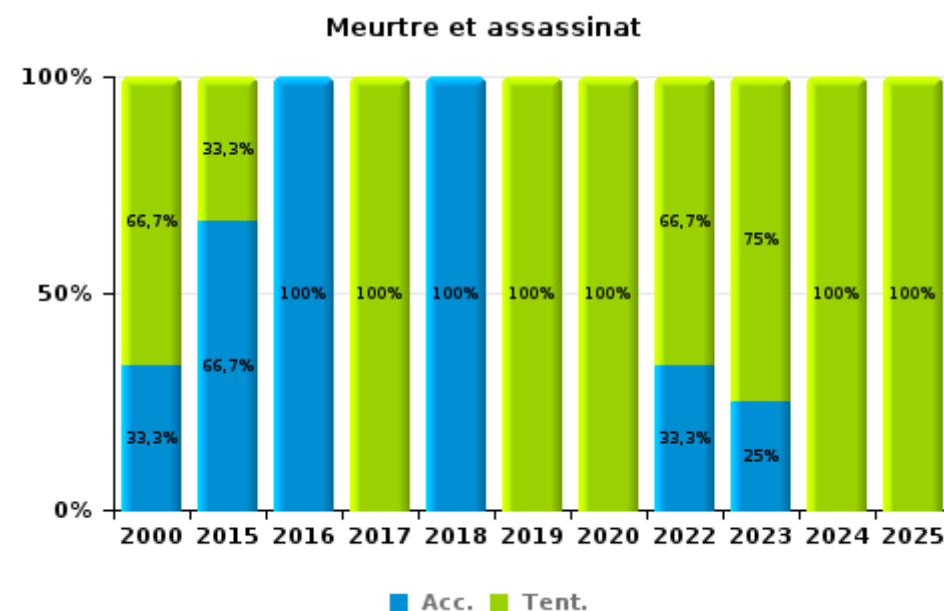
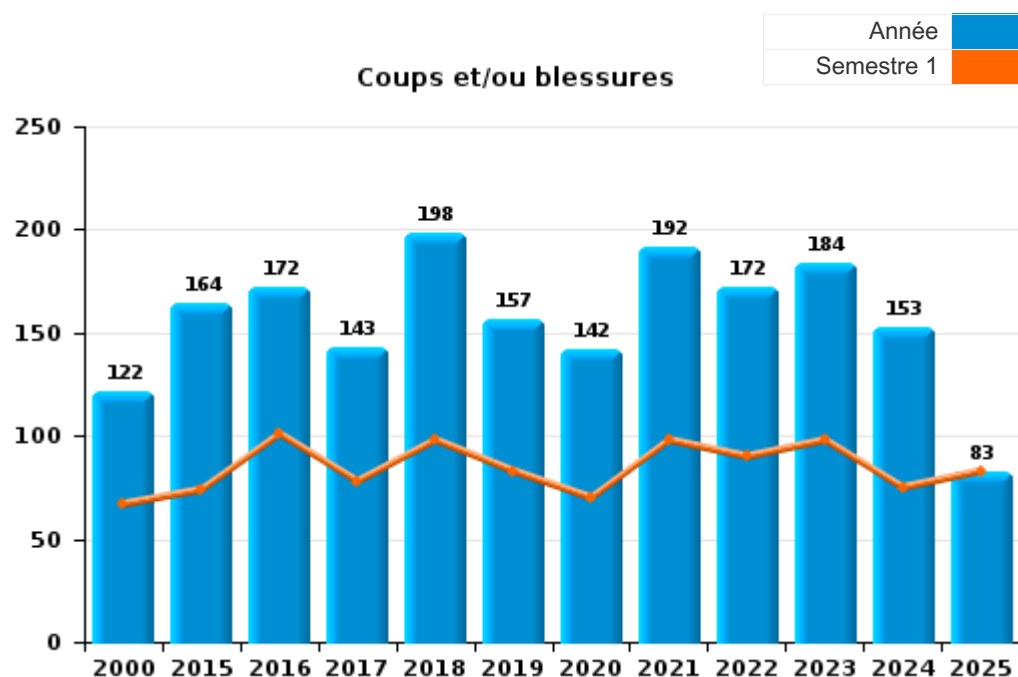




I.3. Catégorie des infractions : Infr. contre l'intégrité physique (top 5 des infractions au niveau national 2024)

POLITIEZONE MAASLAND

	2000	2015	2016	2017	2018	2019	2020	2021	2022	2023	2024	2025
Coups et/ou blessures	122	164	172	143	198	157	142	192	172	184	153	83
Autres	27	7	11	13	15	13	16	12	27	18	9	7
Meurtre et assassinat	6	3	1	4	3	1	2		3	4	2	1
Total	155	174	184	160	216	171	160	204	202	206	164	91





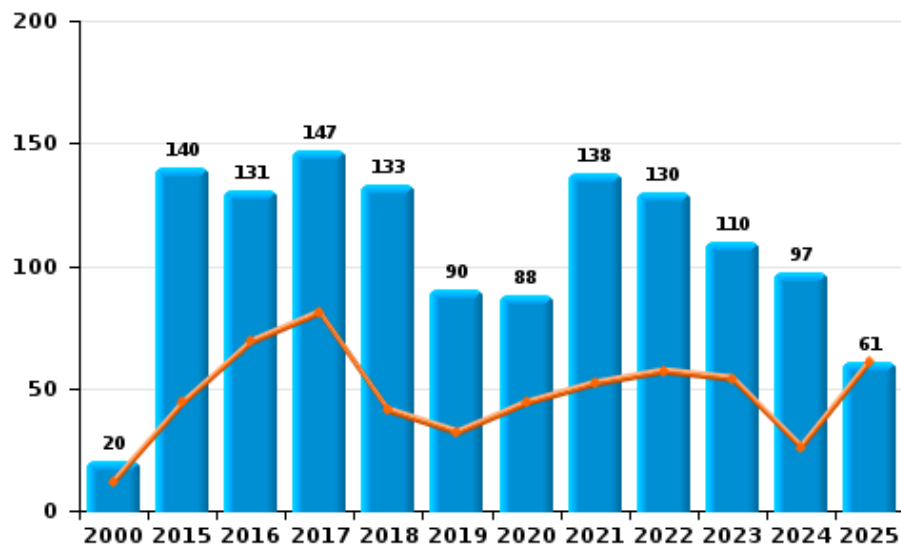
I.4. Catégorie des infractions : Drogues (top 5 des infractions au niveau national 2024)

POLITIEZONE MAASLAND

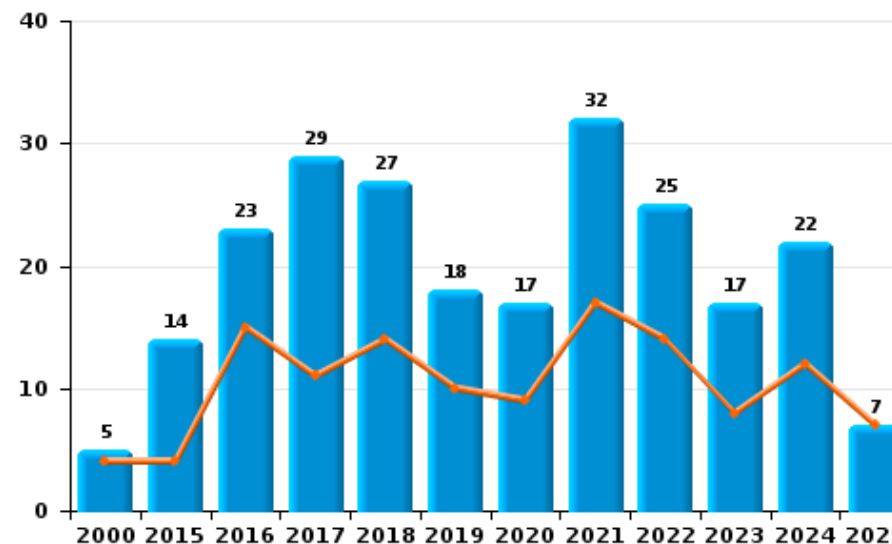
	2000	2015	2016	2017	2018	2019	2020	2021	2022	2023	2024	2025
Détention	20	140	131	147	133	90	88	138	130	110	97	61
Commerce	5	14	23	29	27	18	17	32	25	17	22	7
Fabrication	1	29	30	23	21	18	22	10	24	12	16	5
Usage	19	3		4	2	6	6	10	4	5	6	10
Autres	6	4	4	4	7	3	9	3	5	2	1	
Importation et exportation	11	5	2	3	4	7	2	1	1	1	4	1
Protoxyde d'azote (gaz hilarant)											1	2
Total	62	195	190	210	194	142	144	194	189	147	147	86

Année ■
Semestre 1 ■

Détention



Commerce





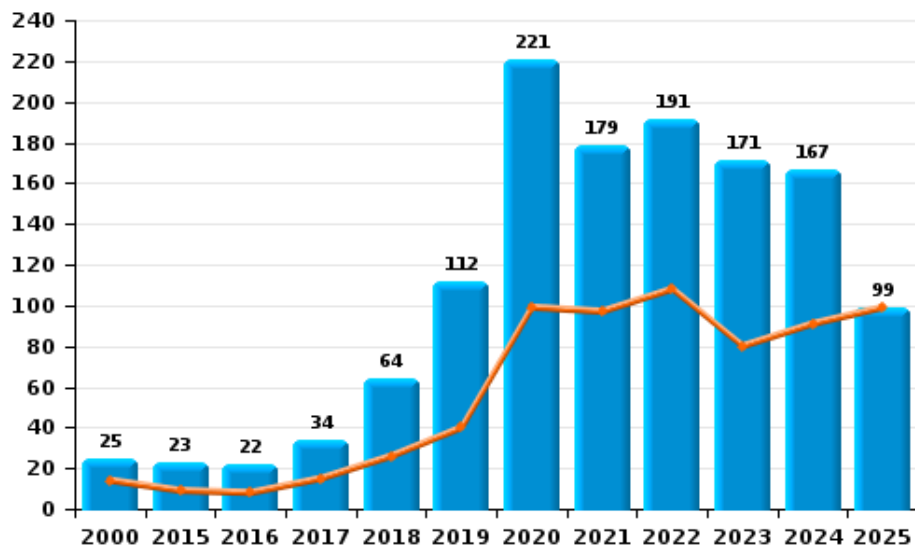
I.5. Catégorie des infractions : Fraude (top 5 des infractions au niveau national 2024)

POLITIEZONE MAASLAND

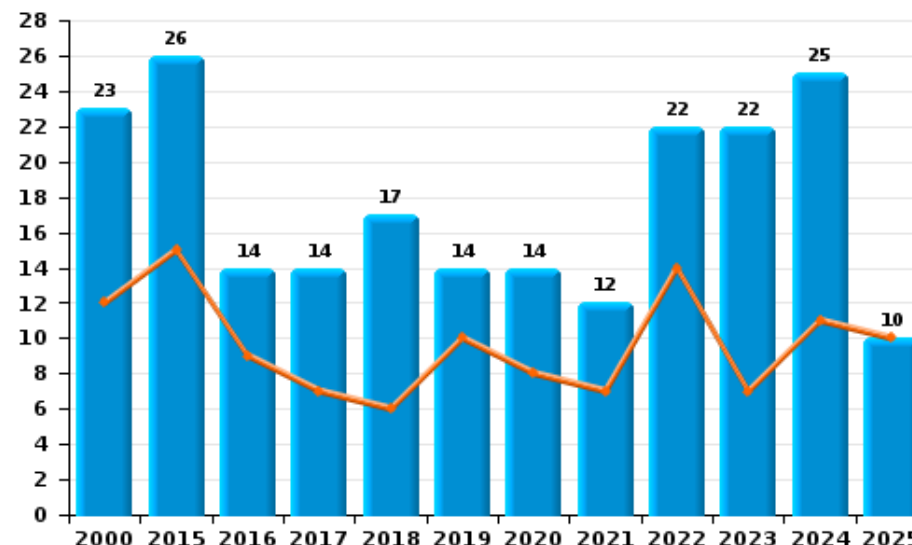
	2000	2015	2016	2017	2018	2019	2020	2021	2022	2023	2024	2025
Abus de confiance et infr. apparentées	23	26	14	14	17	14	14	12	22	22	25	10
Détournement et destruction frauduleuse	30	6	6	2	8	5	4	4	4	5	9	3
Escroquerie	25	23	22	34	64	112	221	179	191	171	167	99
Fraudes: Autres	13	7		6	3	12	14	15	11	24	24	9
Grivèlerie	6	4	8	6	8	10	7	5	3	1	4	2
Infr. liées à l'insolvabilité		8	6	2	5	8	3	3	3	6	1	3
Recel	7	2	6	3	3	2	3	1	2	5		2
Total	104	76	62	67	108	163	266	219	236	234	230	128

Année
Semestre 1

Escroquerie



Abus de confiance et infr. apparentée



FPF/DGR/DRI/BIPOL - Statistiques policières de criminalité (date de clôture: 31/10/2025)
 Les données pour les années 2001 jusqu'à 2014 ne sont plus publiées mais restent disponibles sur demande auprès du service BIPOL.
 Les données pour 2025 ne concernent que le 1er semestre.

STATISTIQUES POLICIERES DE CRIMINALITE

LIEU DE PERPETRATION: ZONE DE POLICE

POLITIEZONE MAASLAND

PARTIE II : FIGURES CRIMINELLES / PHENOMENES



POLITIEZONE MAASLAND

FC Vol moyen de transport

	2000	2015	2016	2017	2018	2019	2020	2021	2022	2023	2024	2025
Vol de voiture	73	52	34	23	19	15	20	12	12	12	5	3
Vol de moto	3	1	1	3	2	7	2	2	2		1	
Carjacking	4		2	2	1							
Homejacking	1		1		1							
Vol dans les garages	4	1										
Vol de vélomoteur	21	6	10	3	3	6	3	5	7	2	1	1
Vol de vélo	155	108	98	59	74	79	41	43	57	44	41	32

FC Cambriolage

	2000	2015	2016	2017	2018	2019	2020	2021	2022	2023	2024	2025
Cambriolage dans habitation	118	101	107	69	83	41	58	53	57	41	38	10
Cambriolage ds entreprise ou commerce	72	28	11	36	10	28	10	12	17	24	23	9
Cambriolage ds service public ou bâtiment administ	21	19	8	8	10	4	5	4		13	6	1
Vol au bélier	1	1	1									
Cambriolage dans bâtiment (total)	208	148	126	113	103	73	73	69	74	78	67	20



FC Vol autre

	2000	2015	2016	2017	2018	2019	2020	2021	2022	2023	2024	2025
Vol à main armée	7	9	3	3	5	5	2	2	1	5	1	2
Vol avec violence sans arme	17	10	10	9	20	17	9	14	18	21	13	14
Vol dans ou sur un véhicule	124	55	39	28	28	28	17	17	11	16	12	15
Sacjacking dans une voiture				1								
Vol d'armes et explosifs	3	5	2			2	2	2	1	2	2	
Steaming						1					1	
Arrachage de sac à main	1								2	1	1	
Vol à l'arraché	4		1	1	2	2		1	4	2	2	1
Vol à la tire	11	15	13	16	11	3	4	1	2	4	8	3
Vol à l'étalage	20	46	32	48	65	29	31	49	43	53	24	14
Vol par ruse	9	3	1		1		1	1	1	3	2	
Vol de métaux	3	15	14	8	8	10	3	9	11	8	8	2
Vol sur les chantiers	17	18	18	16	12	14	17	17	3	7	10	3
Home-invasion					1	1	1		1			
Vol d'animaux		2	3	5	2	3		1	1	2		
Vol de cargaison					2							

Criminalité ICT

	2000	2015	2016	2017	2018	2019	2020	2021	2022	2023	2024	2025
Fraude de cartes de paiements	1	2	4	8	3	4	2	13	3	3	4	1
Phishing			1		2	11	56	62	46	31	25	8
Ransomware				1		6	3		1			
Shouldersurfing				2			1	1				



FC Autre

	2000	2015	2016	2017	2018	2019	2020	2021	2022	2023	2024	2025
Violence contre les métiers d'intérêt général	1	3	4		8	6	6	7	8	7	5	6
Viol collectif							2					
Graffiti		8	2	59	8	5		6	2	1	2	
Dégradation de voiture	29	91	101	105	93	80	83	65	79	56	64	40
Rixe au couteau			3	2	3			2	1	1	2	

PH Violence intrafamiliale (VIF)

	2000	2015	2016	2017	2018	2019	2020	2021	2022	2023	2024	2025
VIF: physique, dans le couple	15	51	40	45	68	68	52	56	56	50	49	27
VIF: physique, envers des descendants		5	4	4	4	3	9	6	9	15	13	6
VIF: physique, envers d'autres membres	29	9	6	9	8	8	16	13	13	20	12	9
VIF: sexuelle, dans le couple								2				
VIF: sexuelle, envers des descendants	4	1	3	2				2				
VIF: psychique, dans le couple	92	33	42	50	56	27	46	85	64	33	42	23
VIF: psychique, envers des descendants		1		1			1			1	3	
VIF: psychique, envers d'autres membres		1		2	1			2	1		4	
VIF: économique, dans le couple		2	5	2	2	3	5	3	1	1	3	2
VIF: économique, envers des descendants				1				2		1		
VIF: économique, envers d'autres membres	25	9	9	5	7	3	5	2	7	7	8	

PH Hormones et dopage

	2000	2015	2016	2017	2018	2019	2020	2021	2022	2023	2024	2025
Dopage humain		1		2	2	1	3	2	1		3	1



PH Drogues

	2000	2015	2016	2017	2018	2019	2020	2021	2022	2023	2024	2025
Vente de cocaïne			3	7	6	3	1	8	3	4	4	2
Import-export de cocaïne					1	1			1			
Production de drogues synthétiques		4	2		1	1	4		3	3	2	
Import-export de drogues synthétiques		3			2			1		1	1	1
Vente de drogues synthétiques		3	8	10	9	4	7	8	5	5	6	1
Production de cannabis (culture)		10	4	7	9	5	4	3	6	3		
Vente de cannabis en grande quantité										1	1	1
Vente-traffic d'héroïne				1								

PH Trafic d'armes

	2000	2015	2016	2017	2018	2019	2020	2021	2022	2023	2024	2025
Commerce et production d'arme à feu et mun.		1	2		2		1	2	1		1	1
Commerce et production d'arme non à feu				1								

PH Traite des êtres humains

	2000	2015	2016	2017	2018	2019	2020	2021	2022	2023	2024	2025
TEH - exploitation économique					2					1		
TEH - exploitation sexuelle										2	8	2



PH Violence dans l'espace public

	2000	2015	2016	2017	2018	2019	2020	2021	2022	2023	2024	2025
Violence physique (transport public)	1			1		2	2	1	3	3		
Violence physique (voie publique)	29	54	56	44	49	34	30	50	41	51	42	15
Violence physique (autre endroit public)	4	4	4	2	2		2	6	10	5	9	2
Violence physique (endroit accessible au public)	29	21	35	19	38	23	17	20	21	19	18	
Violence sexuelle (transport public)											1	
Violence sexuelle (voie publique)	11	4	1	1	1	6	3	2	2	5	1	3
Violence sexuelle (autre endroit public)	6	1			1	3	1	2	1	2		1
Violence sexuelle (endroit accessible au public)	2	4	3	5	1	1	6	2	8	6	11	1
Violence psychique (transport public)					3	1	1		1	1		
Violence psychique (voie publique)	18	23	26	34	27	14	33	26	36	24	20	12
Violence psychique (autre endroit public)	3	2	3	2	2		7	5	3	7	2	1
Violence psychique (endroit accessible au public)	17	11	22	18	24	11	14	17	30	8	11	10
Vol à main armée (transport public)	1											
Vol à main armée (voie publique)	2									1		1
Vol à main armée (autre endroit public)						1						
Vol à main armée (endroit accessible au public)	2	8	1	3	2		1	1	1	3	1	
Vol avec violence sans arme (transport public)	1	1					1			1		
Vol avec violence sans arme (voie publique)	7	1	3	1	3	2	1	1	4	2	3	1
Vol avec violence sans arme (autre endroit public)										1		1
Vol avec violence sans arme (endr. acces. au pub.)	3	4	3	2	5	4		2	1	3	3	1



PH Autre

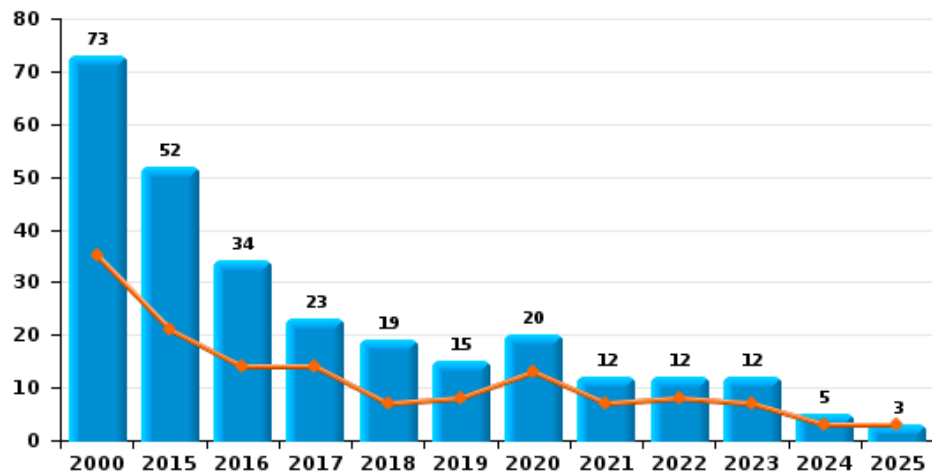
	2000	2015	2016	2017	2018	2019	2020	2021	2022	2023	2024	2025
Faux policiers										1		
Terrorisme, extrémisme et radicalisme		2	3		1	2	1		1	1	1	
Cyberharcèlement	5	17	5	15	14	5	4	11	14	13	14	3
Fraude à l'identité	3	11	8	5	7	13	26	35	31	26	12	7



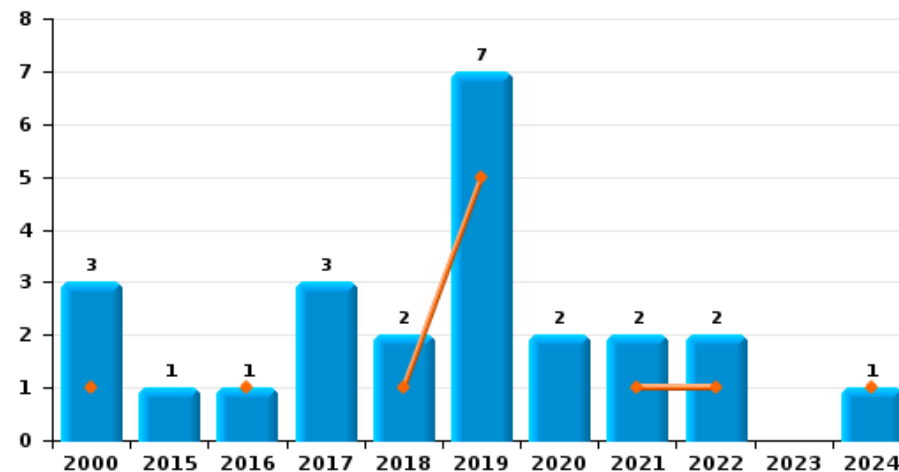
POLITIEZONE MAASLAND

Année	■
Semestre 1	■

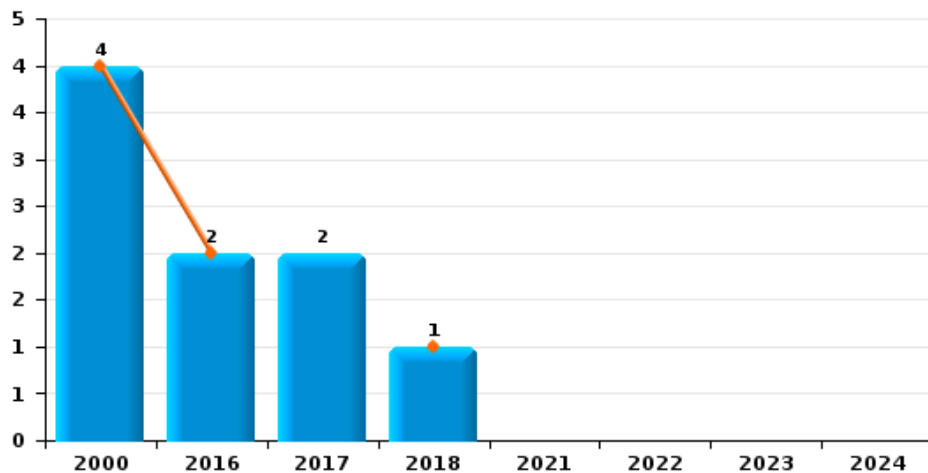
Vol de voiture



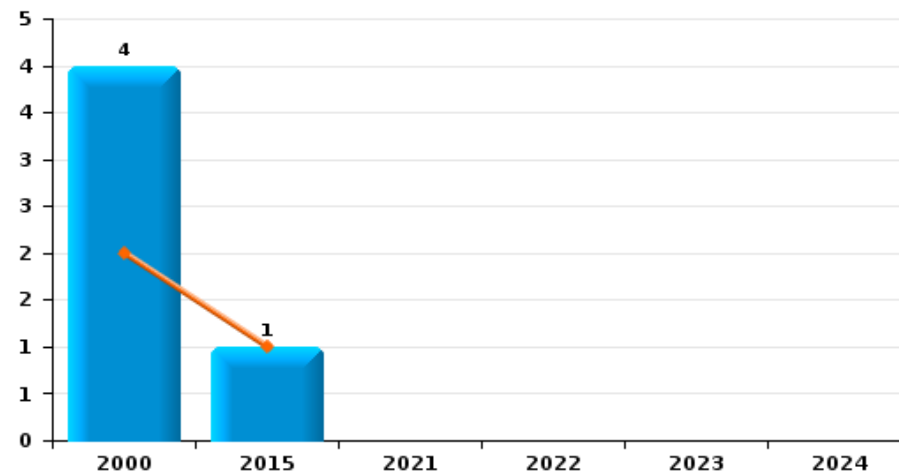
Vol de moto



Carjacking



Vol dans les garages

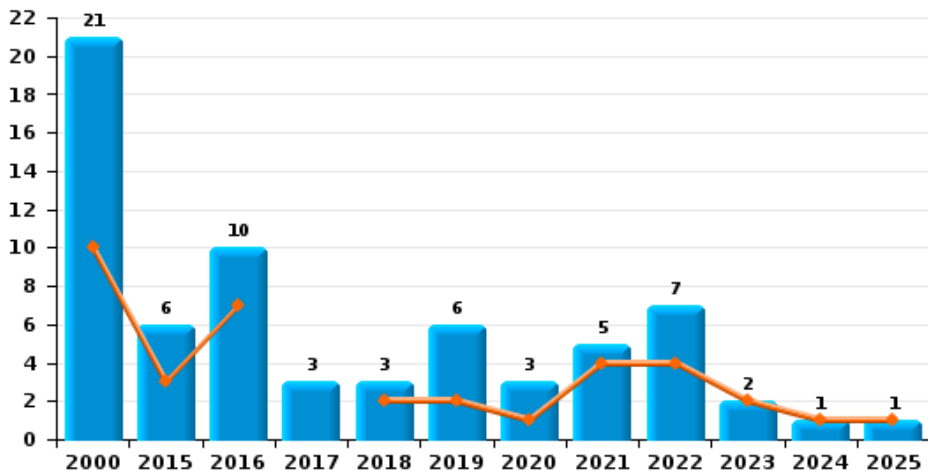




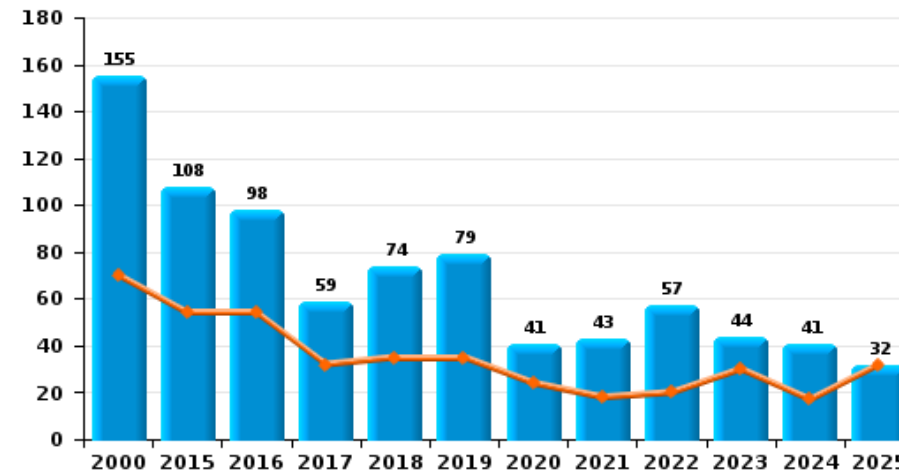
POLITIEZONE MAASLAND

Année ■
Semestre 1 ■

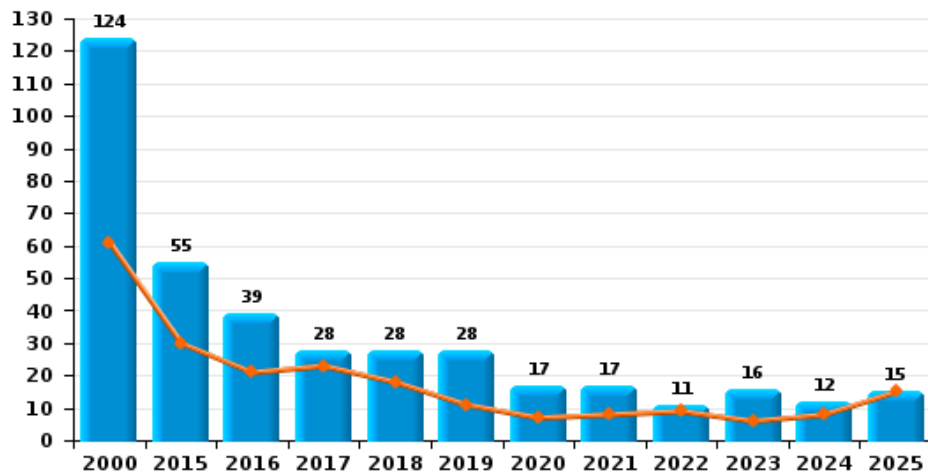
Vol de vélomoteur



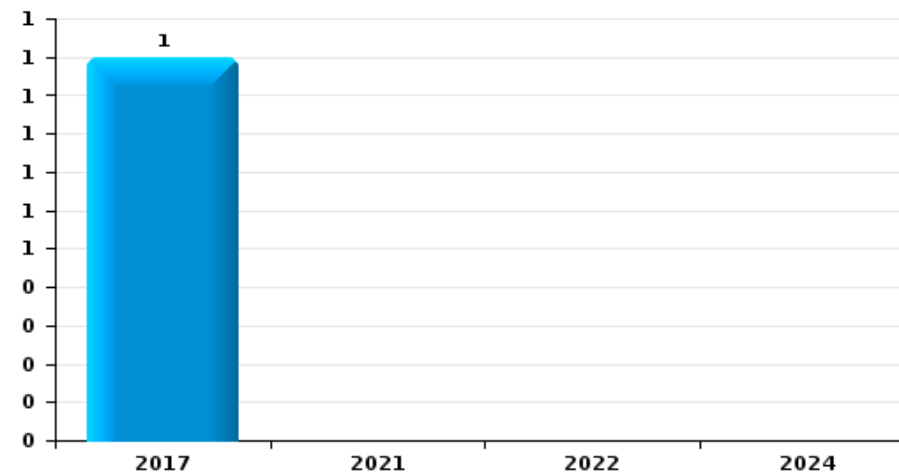
Vol de vélo



Vol dans ou sur un véhicule



Sacjacking dans une voiture

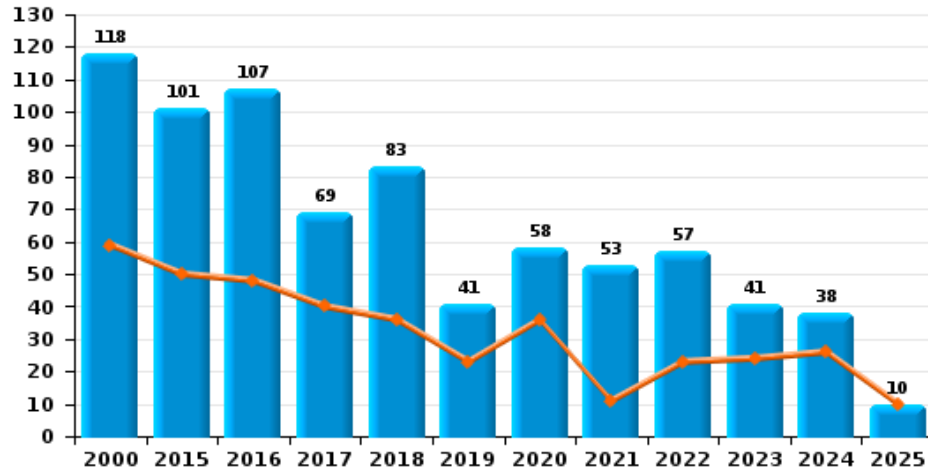




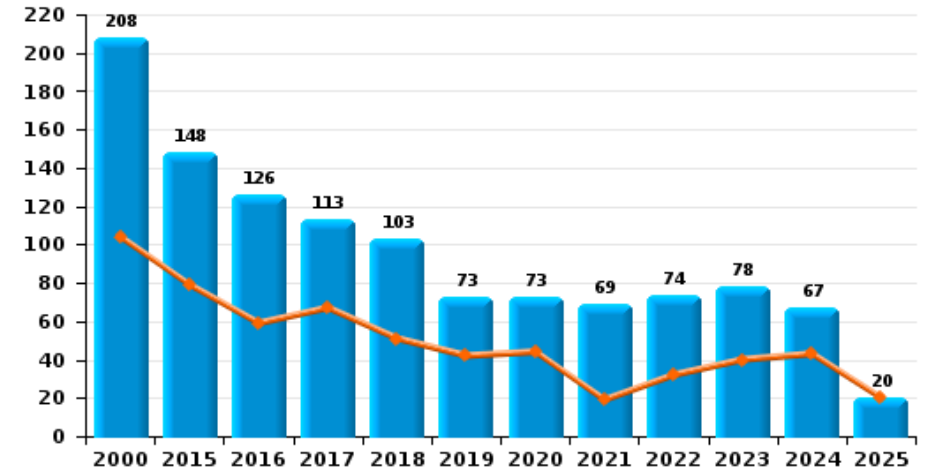
POLITIEZONE MAASLAND

Année ■
Semestre 1 ■

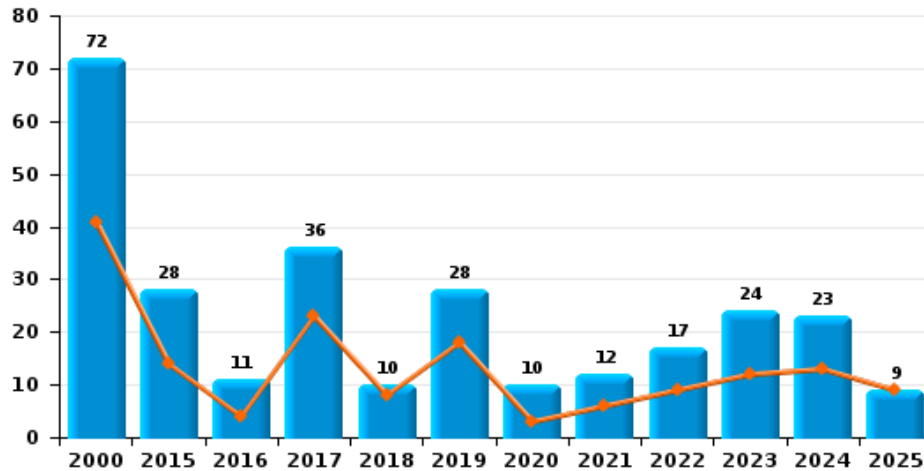
Cambrilage dans habitation



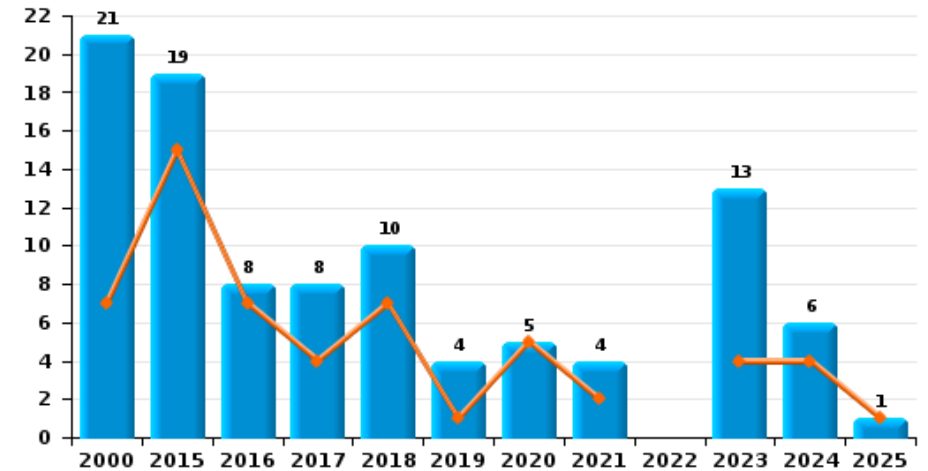
Cambrilage dans bâtiment (total)



Cambrilage ds entreprise ou commerce



Cambrilage ds service public ou bâtiment administ





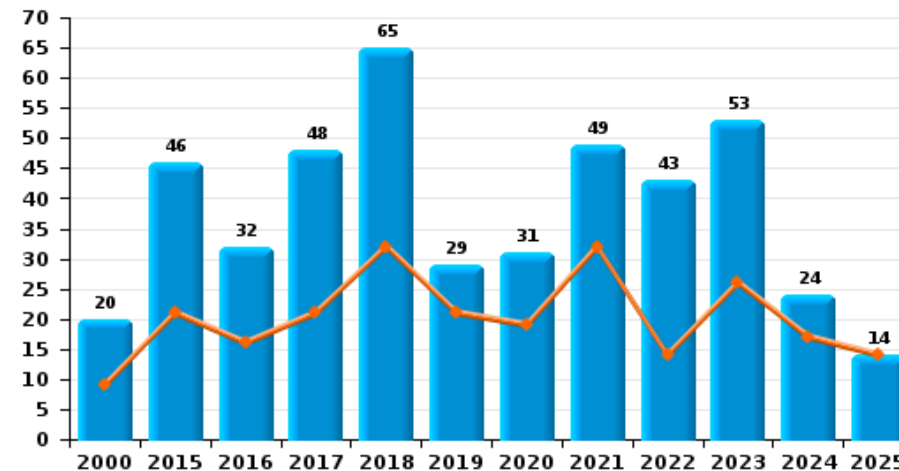
POLITIEZONE MAASLAND

Année ■
Semestre 1 ■

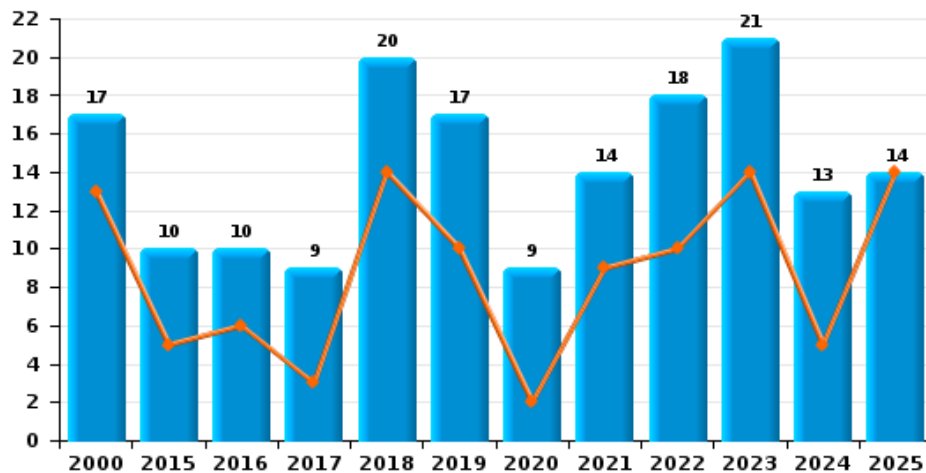
Vol à main armée



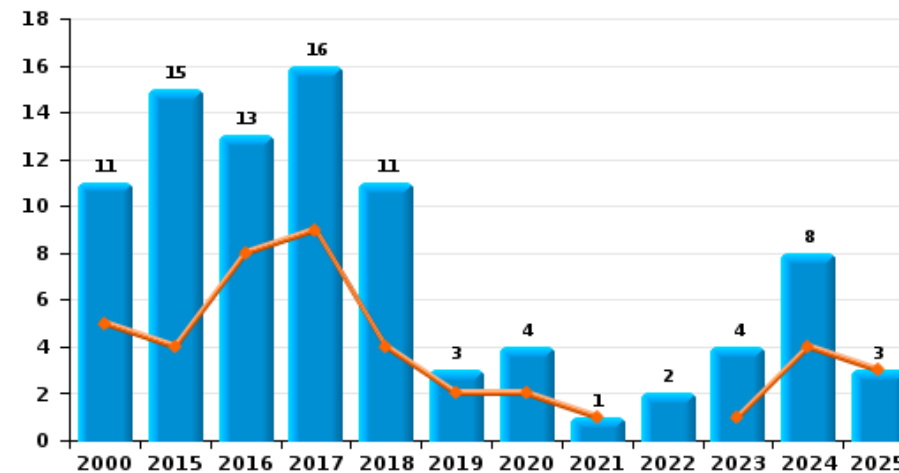
Vol à l'étalage



Vol avec violence sans arme



Vol à la tire

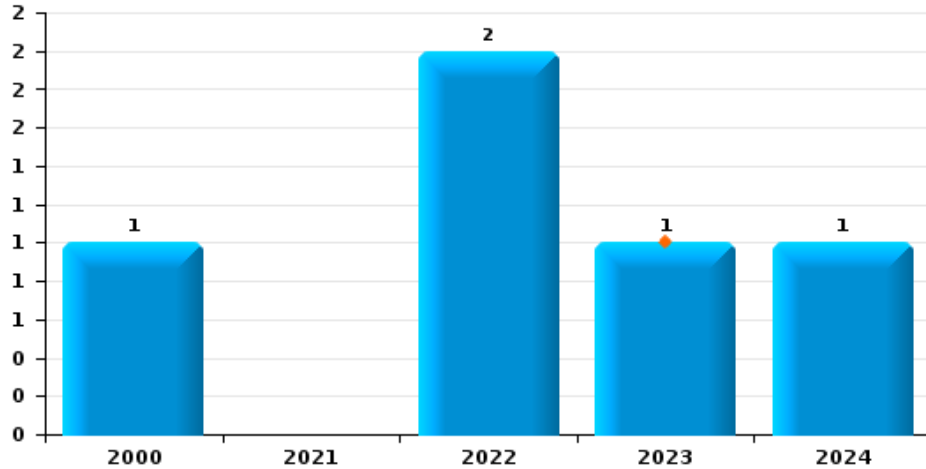




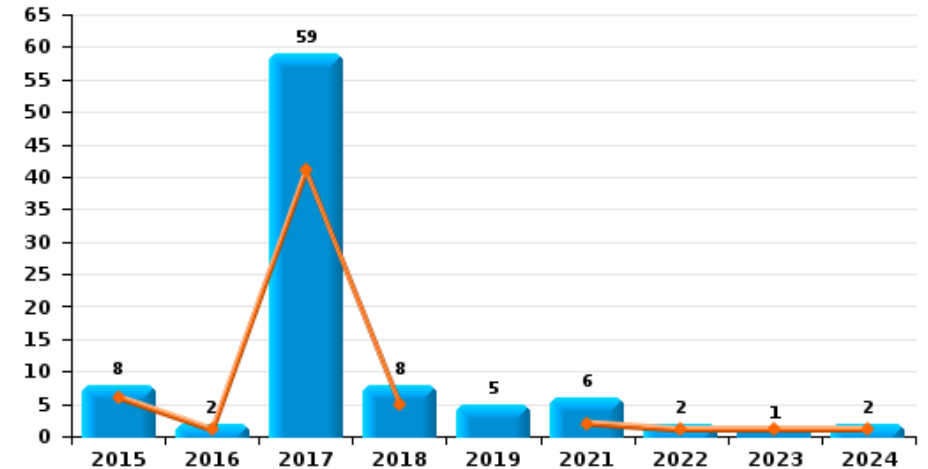
POLITIEZONE MAASLAND



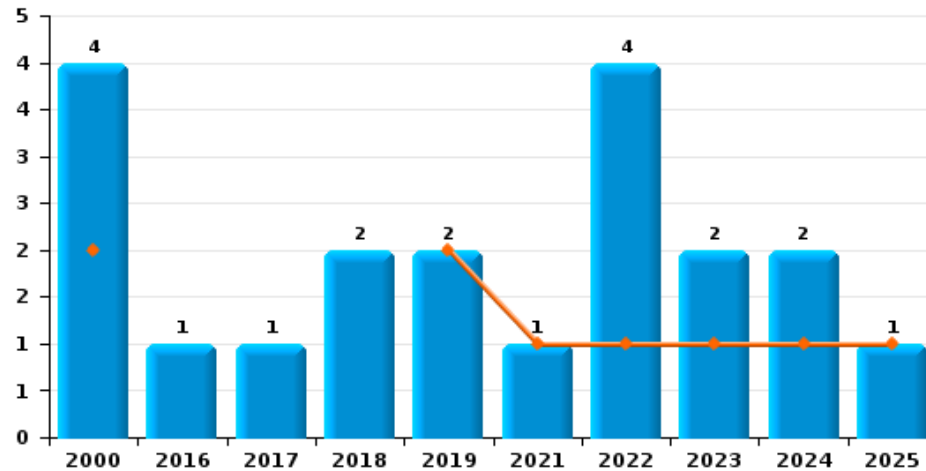
Arrachage de sac à main



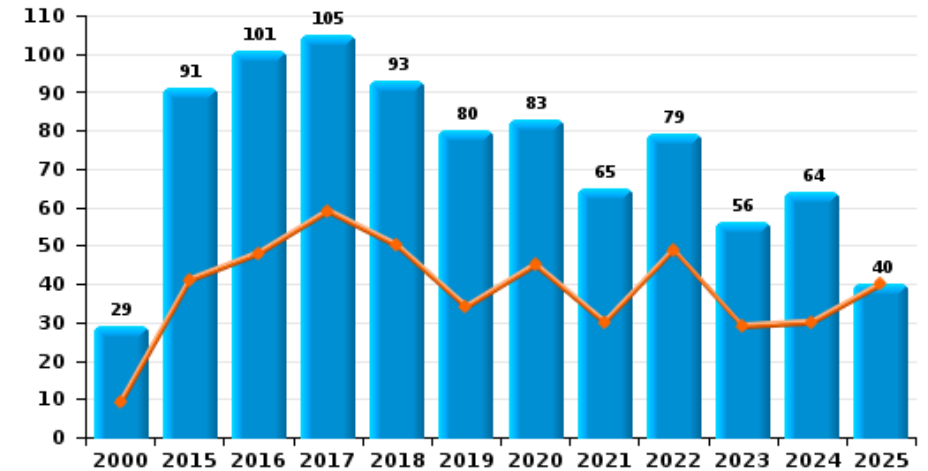
Graffiti



Vol à l'arraché



Dégradation de voiture





POLITIEZONE MAASLAND

FC Vol moyen de transport

		2000	2015	2016	2017	2018	2019	2020	2021	2022	2023	2024	2025
Vol de voiture	Trim 1	20	8	8	11	2	3	7	3	5	4	2	2
	Trim 2	15	13	6	3	5	5	6	4	3	3	1	1
	Trim 3	25	16	10	5	9	3	4	2		2		
	Trim 4	13	15	10	4	3	4	3	3	4	3	2	
	Total	73	52	34	23	19	15	20	12	12	12	5	3
Vol de moto	Trim 1			1		1	1		1				
	Trim 2	1					4			1		1	
	Trim 3	2	1		1	1	2	2	1	1			
	Trim 4				2								
	Total	3	1	1	3	2	7	2	2	2		1	
Carjacking	Trim 1	4											
	Trim 2			2		1							
	Trim 3				2								
	Total	4		2	2	1							
Homejacking	Trim 1	1											
	Trim 2			1		1							
	Total	1		1		1							
Vol dans les garages	Trim 2	2	1										
	Trim 3	2											
	Total	4	1										



FC Vol moyen de transport

		2000	2015	2016	2017	2018	2019	2020	2021	2022	2023	2024	2025
Vol de vélomoteur	Trim 1	6	2	5					3	3			
	Trim 2	4	1	2		2	2	1	1	1	2	1	1
	Trim 3	2	1	2	1		3	2					
	Trim 4	9	2	1	2	1	1		1	3			
	Total	21	6	10	3	3	6	3	5	7	2	1	1
Vol de vélo	Trim 1	23	17	18	14	14	10	17	11	9	15	10	10
	Trim 2	47	37	36	18	21	25	7	7	11	15	7	22
	Trim 3	42	34	32	14	25	27	9	17	12	6	6	
	Trim 4	43	20	12	13	14	17	8	8	25	8	18	
	Total	155	108	98	59	74	79	41	43	57	44	41	32



FC Cambriolage

		2000	2015	2016	2017	2018	2019	2020	2021	2022	2023	2024	2025
Cambriolage dans habitation	Trim 1	34	25	33	26	24	8	34	8	10	20	8	6
	Trim 2	25	25	15	14	12	15	2	3	13	4	18	4
	Trim 3	25	22	17	13	23	7	5	11	14	7	5	
	Trim 4	34	29	42	16	24	11	17	31	20	10	7	
	Total	118	101	107	69	83	41	58	53	57	41	38	10
Cambriolage ds entreprise ou commerce	Trim 1	22	10	2	3	4	9	2	3	3	8	4	5
	Trim 2	19	4	2	20	4	9	1	3	6	4	9	4
	Trim 3	16	6	5	4	2	4	3	4	2	9	1	
	Trim 4	15	8	2	9		6	4	2	6	3	9	
	Total	72	28	11	36	10	28	10	12	17	24	23	9
Cambriolage ds service public ou bâtiment administ	Trim 1	6	10	4	2	4		4	2		2	2	
	Trim 2	1	5	3	2	3	1	1			2	2	1
	Trim 3	7	3	1	2	2	2				8	2	
	Trim 4	7	1		2	1	1		2		1		
	Total	21	19	8	8	10	4	5	4		13	6	1
Vol au béliier	Trim 1			1									
	Trim 3	1	1										
	Total	1	1	1									
Cambriolage dans bâtiment (total)	Trim 1	61	45	39	31	32	17	40	13	13	30	14	11
	Trim 2	43	34	20	36	19	25	4	6	19	10	29	9
	Trim 3	48	31	23	19	27	13	8	15	16	24	8	
	Trim 4	56	38	44	27	25	18	21	35	26	14	16	
	Total	208	148	126	113	103	73	73	69	74	78	67	20



FC Vol autre

		2000	2015	2016	2017	2018	2019	2020	2021	2022	2023	2024	2025
Vol à main armée	Trim 1	4	5		1	1	1				1		1
	Trim 2	1		1			2				1	1	1
	Trim 3	2	2	1	1	3	1	2	1		2		
	Trim 4		2	1	1	1	1		1	1	1		
	Total	7	9	3	3	5	5	2	2	1	5	1	2
Vol avec violence sans arme	Trim 1	6		2	2	8	9	1	6	6	4	2	6
	Trim 2	7	5	4	1	6	1	1	3	4	10	3	8
	Trim 3	1	3	4	4	3	6	4		4	2	5	
	Trim 4	3	2		2	3	1	3	5	4	5	3	
	Total	17	10	10	9	20	17	9	14	18	21	13	14
Vol dans ou sur un véhicule	Trim 1	30	15	13	9	11	7	3	5	3			11
	Trim 2	31	15	8	14	7	4	4	3	6	6	8	4
	Trim 3	31	14	8	2	6	10	7	4	1	4	1	
	Trim 4	32	11	10	3	4	7	3	5	1	6	3	
	Total	124	55	39	28	28	28	17	17	11	16	12	15
Sacjacking dans une voiture	Trim 4				1								
Total				1									
Vol d'armes et explosifs	Trim 1		1						1				1
	Trim 2		1						1				1
	Trim 3	3	2								1		
	Trim 4		1	2			2	2		1	1		
	Total	3	5	2			2	2	2	1	2	2	
Steaming	Trim 3					1						1	
Total					1						1		



FC Vol autre

		2000	2015	2016	2017	2018	2019	2020	2021	2022	2023	2024	2025
Arrachage de sac à main	Trim 1										1		
	Trim 3									2		1	
	Trim 4	1											
	Total	1								2	1	1	
Vol à l'arraché	Trim 1						1		1	1	1		
	Trim 2	2					1					1	1
	Trim 3				1					3	1	1	
	Trim 4	2	1	1	1								
Total	4	1	1	2	2		1	4	2	2	2	1	
Vol à la tire	Trim 1	1	2	2	7	2	1	2	1		1	3	1
	Trim 2	4	2	6	2	2	1					1	2
	Trim 3	3	6		5	5		1			1	2	
	Trim 4	3	5	5	2	2	1	1		2	2	2	
Total	11	15	13	16	11	3	4	1	2	4	8	3	
Vol à l'étalage	Trim 1	5	5	9	10	23	8	14	18	10	11	13	4
	Trim 2	4	16	7	11	9	13	5	14	4	15	4	10
	Trim 3	4	12	11	14	17	3	9	7	9	16	3	
	Trim 4	7	13	5	13	16	5	3	10	20	11	4	
Total	20	46	32	48	65	29	31	49	43	53	24	14	
Vol par ruse	Trim 1	2	1	1		1		1			1	1	
	Trim 2	3								1	2		
	Trim 3	3	1									1	
	Trim 4	1	1					1					
Total	9	3	1		1		1	1	1	1	3	2	



FC Vol autre

		2000	2015	2016	2017	2018	2019	2020	2021	2022	2023	2024	2025
Vol de métaux	Trim 1	3	6	4	1	3	4	1	4	2	4	5	1
	Trim 2		2	2	2	2	3	1	3	2	1	1	1
	Trim 3		5	5	4	2	2	1	1	1	2	1	
	Trim 4		2	3	1	1	1		1	6	1	1	
	Total	3	15	14	8	8	10	3	9	11	8	8	2
Vol sur les chantiers	Trim 1	4	5	5	3	6	2	2	4	1	3	8	3
	Trim 2	3	5	2	1	4	4	4	4	1		1	
	Trim 3	4	4	7	9		5	6	8		3		
	Trim 4	6	4	4	3	2	3	5	1	1	1	1	
	Total	17	18	18	16	12	14	17	17	3	7	10	3
Home-invasion	Trim 1					1				1			
	Trim 3						1	1					
	Total					1	1	1		1			
Vol d'animaux	Trim 1		1		1						1		
	Trim 2		1		1	1	1						
	Trim 3			1			1						
	Trim 4			2	3	1	1		1	1	1		
	Total		2	3	5	2	3		1	1	2		
Vol de cargaison	Trim 4					2							
	Total					2							



Criminalité ICT

		2000	2015	2016	2017	2018	2019	2020	2021	2022	2023	2024	2025
Fraude de cartes de paiements	Trim 1	1		1	2	1	1		4	1			1
	Trim 2		2	1	3	1		1	1			1	
	Trim 3			1	2		2	1	5		3	3	
	Trim 4			1	1	1	1		3	2			
	Total	1	2	4	8	3	4	2	13	3	3	4	1
Phishing	Trim 1					1		4	25	16	5	9	6
	Trim 2			1			4	11	9	7	3	10	2
	Trim 3						3	12	10	11	13		
	Trim 4					1	4	29	18	12	10	6	
	Total			1		2	11	56	62	46	31	25	8
Ransomware	Trim 1				1		1	2		1			
	Trim 2						1						
	Trim 3						3						
	Trim 4						1	1					
	Total				1		6	3		1			
Shouldersurfing	Trim 1								1				
	Trim 2				2			1					
	Total				2			1	1				



FC Autre

		2000	2015	2016	2017	2018	2019	2020	2021	2022	2023	2024	2025
Violence contre les métiers d'intérêt général	Trim 1		2	2		2	1	1	3	4	2	2	2
	Trim 2	1				2	2	1			2	2	4
	Trim 3			1		4	1	2	1	2	1		
	Trim 4		1	1			2	2	3	2	2	1	
Total		1	3	4		8	6	6	7	8	7	5	6
Viol collectif	Trim 3							1					
	Trim 4							1					
	Total							2					
Graffiti	Trim 1		1	1	5	3			1				
	Trim 2		5		36	2			1	1	1	1	
	Trim 3		1		12	3	5		2	1			
	Trim 4		1	1	6				2			1	
Total			8	2	59	8	5		6	2	1	2	
Dégradation de voiture	Trim 1		21	26	33	28	17	27	18	21	10	14	20
	Trim 2	9	20	22	26	22	17	18	12	28	19	16	20
	Trim 3	6	33	26	30	18	26	21	17	14	16	12	
	Trim 4	14	17	27	16	25	20	17	18	16	11	22	
Total		29	91	101	105	93	80	83	65	79	56	64	40
Rixe au couteau	Trim 1				2				1	1	1		
	Trim 2			1		2			1				
	Trim 3			1								2	
	Trim 4			1		1							
Total				3	2	3			2	1	1	2	



PH Violence intrafamiliale (VIF)

		2000	2015	2016	2017	2018	2019	2020	2021	2022	2023	2024	2025
VIF: physique, dans le couple	Trim 1	4	7	11	14	15	12	12	11	9	6	7	17
	Trim 2	5	14	14	13	17	24	14	13	14	13	20	10
	Trim 3	4	14	6	8	17	16	17	13	13	18	11	
	Trim 4	2	16	9	10	19	16	9	19	20	13	11	
Total		15	51	40	45	68	68	52	56	56	50	49	27
VIF: physique, envers des descendants	Trim 1			1	1	1			1		3	1	5
	Trim 2		2	2	2		2	3	3	2	6	3	1
	Trim 3		3			1	1	4		2	2	4	
	Trim 4			1	1	2		2	2	5	4	5	
Total			5	4	4	4	3	9	6	9	15	13	6
VIF: physique, envers d'autres membres	Trim 1	7	1	4	1	2	1	3	2	4	3	2	5
	Trim 2	7		2	2	4	5	4	5		5	5	4
	Trim 3	6	5		3	1	1	7	2	6	6	2	
	Trim 4	9	3		3	1	1	2	4	3	6	3	
Total		29	9	6	9	8	8	16	13	13	20	12	9
VIF: sexuelle, dans le couple	Trim 1								1				
	Trim 2								1				
Total									2				
VIF: sexuelle, envers des descendants	Trim 1	2		1	1				2				
	Trim 2	1	1										
	Trim 3			2									
	Trim 4	1			1								
Total		4	1	3	2				2				



PH Violence intrafamiliale (VIF)

		2000	2015	2016	2017	2018	2019	2020	2021	2022	2023	2024	2025
VIF: psychique, dans le couple	Trim 1	23	7	7	10	6	5	8	24	6	11	9	6
	Trim 2	40	5	12	13	9	10	15	18	8	8	9	17
	Trim 3	15	13	14	13	16	5	9	32	26	10	11	
	Trim 4	14	8	9	14	25	7	14	11	24	4	13	
	Total	92	33	42	50	56	27	46	85	64	33	42	23
VIF: psychique, envers des descendants	Trim 1											2	
	Trim 3		1		1			1			1	1	
	Total		1		1			1			1	3	
VIF: psychique, envers d'autres membres	Trim 1											2	
	Trim 2		1			1			2	1			
	Trim 3				2								
	Trim 4											2	
	Total		1		2	1			2	1		4	
VIF: économique, dans le couple	Trim 1						1	1	1				1
	Trim 2			2	1		1	1			1		2
	Trim 3		1		1	1		2	1	1			1
	Trim 4		1	3		1	1	1	1				
	Total		2	5	2	2	3	5	3	3	1	1	3
VIF: économique, envers des descendants	Trim 2								1				
	Trim 3				1				1				
	Trim 4										1		
	Total				1				2		1		
VIF: économique, envers d'autres membres	Trim 1	8	2		3	3	1	1		3	1	1	
	Trim 2	8	3	4		2	1	2	1	1	4		
	Trim 3	2	1	3	2	2	1	2		3	2	2	
	Trim 4	7	3	2					1			5	
	Total	25	9	9	5	7	3	5	2	7	7	8	



PH Hormones et dopage

		2000	2015	2016	2017	2018	2019	2020	2021	2022	2023	2024	2025
Dopage humain	Trim 1						1	2	2			2	
	Trim 2		1		1					1		1	1
	Trim 3				1	2							
	Trim 4							1					
Total			1		2	2	1	3	2	1		3	1



PH Drogues

		2000	2015	2016	2017	2018	2019	2020	2021	2022	2023	2024	2025
Vente de cocaïne	Trim 1			1		2	1		1	1		1	1
	Trim 2			2	3		2	1	2		2	2	1
	Trim 3				1	2					1	1	
	Trim 4				3	2			5	2	1		
Total				3	7	6	3	1	8	3	4	4	2
Import-export de cocaïne	Trim 1									1			
	Trim 2					1	1						
	Total					1	1			1			
Production de drogues synthétiques	Trim 1		2					2		1	2	1	
	Trim 2		1	1			1			1		1	
	Trim 3		1	1		1		1		1	1		
	Trim 4							1					
Total			4	2		1	1	4		3	3	2	
Import-export de drogues synthétiques	Trim 1		1										1
	Trim 2					1						1	
	Trim 3		1								1		
	Trim 4		1			1		1					
Total			3			2		1		1	1		1
Vente de drogues synthétiques	Trim 1			4		2	1	3			2		
	Trim 2			1	1	3	2	2	4	2	1	4	1
	Trim 3		2	2	1	3		2	1	1	1	1	
	Trim 4		1	1	8	1	1		3	2	1	1	
Total			3	8	10	9	4	7	8	5	5	6	1



PH Drogues

		2000	2015	2016	2017	2018	2019	2020	2021	2022	2023	2024	2025
Production de cannabis (culture)	Trim 1		2	2		2		1					
	Trim 2		2	1	1	3	2	1	1	2			
	Trim 3		2	1	4	2	1	1	1	1	1		
	Trim 4		4		2	2	2	1	1	3	2		
	Total			10	4	7	9	5	4	3	6	3	
Vente de cannabis en grande quantité	Trim 1												1
	Trim 4										1	1	
	Total										1	1	1
Vente-traffic d héroïne	Trim 3				1								
	Total				1								



PH Trafic d'armes

		2000	2015	2016	2017	2018	2019	2020	2021	2022	2023	2024	2025
Commerce et production d'arme à feu et mun.	Trim 1								1				1
	Trim 2		1	1		1			1	1			
	Trim 3							1					
	Trim 4			1		1						1	
Total			1	2		2		1	2	1		1	1
Commerce et production d'arme non à feu	Trim 1				1								
Total					1								



PH Traite des êtres humains

		2000	2015	2016	2017	2018	2019	2020	2021	2022	2023	2024	2025
TEH - exploitation économique	Trim 1										1		
	Trim 2				1								
	Trim 3				1								
	Total				2						1		
TEH - exploitation sexuelle	Trim 1										1	2	1
	Trim 2											1	1
	Trim 3										1	1	
	Trim 4											4	
	Total										2	8	2



PH Violence dans l'espace public

		2000	2015	2016	2017	2018	2019	2020	2021	2022	2023	2024	2025
Violence physique (transport public)	Trim 1	1					1	1			1		
	Trim 2						1		1				
	Trim 3				1					1	1		
	Trim 4							1		2	1		
	Total	1			1		2	2	1	3	3		
Violence physique (voie publique)	Trim 1	4	11	11	9	17	7	7	11	16	11	12	7
	Trim 2	12	12	24	20	12	7	8	12	8	18	6	8
	Trim 3	5	18	16	7	16	13	7	8	9	9	18	
	Trim 4	8	13	5	8	4	7	8	19	8	13	6	
	Total	29	54	56	44	49	34	30	50	41	51	42	15
Violence physique (autre endroit public)	Trim 1		2	2					1	2		3	
	Trim 2	2	1	1	1			1	1		3	1	2
	Trim 3	1	1			1			3	4		4	
	Trim 4	1		1	1	1		1	1	4	2	1	
	Total	4	4	4	2	2		2	6	10	5	9	2
Violence physique (endroit accessible au public)	Trim 1	9	7	11	3	10	1	7	3	5	4	4	
	Trim 2	9	5	9	6	13	8	4	7	4	5	9	
	Trim 3	7	6	8	7	10	7	3	4	9	5	3	
	Trim 4	4	3	7	3	5	7	3	6	3	5	2	
	Total	29	21	35	19	38	23	17	20	21	19	18	
Violence sexuelle (transport public)	Trim 4											1	
Total												1	



PH Violence dans l'espace public

		2000	2015	2016	2017	2018	2019	2020	2021	2022	2023	2024	2025
Violence sexuelle (voie publique)	Trim 1	4	1				1				1		3
	Trim 2	5	2		1	1	2	1		2		1	
	Trim 3	1	1	1			2				2		
	Trim 4	1					1	2	2		2		
Total		11	4	1	1	1	6	3	2	2	5	1	3
Violence sexuelle (autre endroit public)	Trim 1		1										1
	Trim 2	1						1		1	1		
	Trim 3	3			1	3		2					
	Trim 4	2									1		
Total		6	1			1	3	1	2	1	2		1
Violence sexuelle (endroit accessible au public)	Trim 1				3		1	1	1			2	
	Trim 2	1	2		1			1		5	1	2	1
	Trim 3	1	1	3	1	1		2		2	3	3	
	Trim 4		1					2	1	1	2	4	
Total		2	4	3	5	1	1	6	2	8	6	11	1
Violence psychique (transport public)	Trim 1							1					
	Trim 2				1	1							
	Trim 3				2								
	Trim 4									1	1		
Total					3	1		1		1	1		
Violence psychique (voie publique)	Trim 1	2	6	6	4	3	5	7	9	4	8	9	4
	Trim 2	4	7	11	13	5	2	9	5	9	2	3	8
	Trim 3	5	6	4	9	10	1	5	10	10	5	6	
	Trim 4	7	4	5	8	9	6	12	2	13	9	2	
Total		18	23	26	34	27	14	33	26	36	24	20	12



PH Violence dans l'espace public

		2000	2015	2016	2017	2018	2019	2020	2021	2022	2023	2024	2025
Violence psychique (autre endroit public)	Trim 1	1	1	2		1		3	2			1	
	Trim 2			1				1	1		3		1
	Trim 3	1	1		1			1	1		3	1	
	Trim 4	1			1	1		2	1	3	1		
Total		3	2	3	2	2		7	5	3	7	2	1
Violence psychique (endroit accessible au public)	Trim 1	5	5	8	6	5	1	2	5	3	3	1	7
	Trim 2		2	6	6	6	5	5	1	8	2	3	3
	Trim 3	6	1	5	3	7	3	6	6	10	3	5	
	Trim 4	6	3	3	3	6	2	1	5	9		2	
Total		17	11	22	18	24	11	14	17	30	8	11	10
Vol à main armée (transport public)	Trim 1	1											
Total		1											
Vol à main armée (voie publique)	Trim 1	1											
	Trim 2										1		1
	Trim 3	1											
Total		2									1		1
Vol à main armée (autre endroit public)	Trim 2						1						
Total							1						
Vol à main armée (endroit accessible au public)	Trim 1		5		1						1		
	Trim 2	1										1	
	Trim 3	1	1	1	1	2		1			2		
	Trim 4		2		1				1	1			
Total		2	8	1	3	2		1	1	1	3	1	
Vol avec violence sans arme (transport public)	Trim 3							1					
	Trim 4	1	1								1		
Total		1	1					1			1		



PH Violence dans l'espace public

		2000	2015	2016	2017	2018	2019	2020	2021	2022	2023	2024	2025
Vol avec violence sans arme (voie publique)	Trim 1	1		1		2	1			1	1		
	Trim 2	4				1					1	1	1
	Trim 3	1	1	2	1		1	1		3		1	
	Trim 4	1							1			1	
Total		7	1	3	1	3	2	1	1	4	2	3	1
Vol avec violence sans arme (autre endroit public)	Trim 1										1		
	Trim 2												1
Total											1		1
Vol avec violence sans arme (endr. acces. au pub.)	Trim 1	1				2	1		1		1	1	
	Trim 2	1	3	3		1							1
	Trim 3		1		2	2	2				1	1	
	Trim 4	1					1		1	1	1	1	
Total		3	4	3	2	5	4		2	1	3	3	1



PH Autre

		2000	2015	2016	2017	2018	2019	2020	2021	2022	2023	2024	2025
Faux policiers	Trim 2										1		
	Total										1		
Terrorisme, extrémisme et radicalisme	Trim 1			2		1		1					
	Trim 2		1	1			1						
	Trim 4		1				1			1	1	1	
	Total		2	3		1	2	1		1	1	1	
Cyberharcèlement	Trim 1	2	8	1	5	2	2	2	8	4	2	1	2
	Trim 2	3	4		3	5	1		1	6	4	2	1
	Trim 3		2	1	4	3	1	1	1		4	5	
	Trim 4		3	3	3	4	1	1	1	4	3	6	
Total	5	17	5	15	14	5	4	11	14	13	14	3	
Fraude à l'identité	Trim 1	2	3	2	2		3	3	15	15	4	4	6
	Trim 2		2	2	2	3	7	2	4	5	9	1	1
	Trim 3	1	5		1		1	4	1	3	7	5	
	Trim 4		1	4		4	2	17	15	8	6	2	
Total	3	11	8	5	7	13	26	35	31	26	12	7	



POLITIEZONE MAASLAND

2024

FC Vol moyen de transport

	Jan	Fév	Mar	Avr	Juin	Juil	Août	Sep	Oct	Nov	Déc	Total
Vol de voiture			2		1				1	1		5
Vol de moto					1							1
Vol de vélomoteur					1							1
Vol de vélo	1	3	6	4	3	2	2	2		4	14	41

FC Cambriolage

	Jan	Fév	Mar	Avr	Mai	Juin	Juil	Août	Sep	Oct	Nov	Déc	Total
Cambriolage dans habitation	1	5	2	5	6	7	1	3	1	2	2	3	38
Cambriolage ds entreprise ou commerce	1	1	2	6	2	1			1	2	7		23
Cambriolage ds service public ou bâtiment administ		1	1	2				1	1				6
Cambriolage dans bâtiment (total)	2	7	5	13	8	8	1	4	3	4	9	3	67

FC Vol autre

	Jan	Fév	Mar	Avr	Mai	Juin	Juil	Août	Sep	Oct	Nov	Déc	Total
Vol à main armée						1							1
Vol avec violence sans arme	1		1	1	1	1	1	1	3		2	1	13
Vol dans ou sur un véhicule				5	2	1		1		1	1	1	12
Vol d'armes et explosifs		1			1								2
Steaming									1				1
Arrachage de sac à main									1				1
Vol à l'arraché						1			1				2
Vol à la tire	2		1	1				1	1			2	8
Vol à l'étalage	1	10	2	2	2		1	1	1		2	2	24
Vol par ruse			1						1				2
Vol de métaux		2	3			1		1		1			8
Vol sur les chantiers	1	2	5	1								1	10



Criminalité ICT

	Fév	Mar	Avr	Mai	Juin	Août	Sep	Oct	Nov	Déc	Total
Fraude de cartes de paiements				1		1	2				4
Phishing	1	8	4	5	1			2	1	3	25

FC Autre

	Jan	Fév	Mar	Avr	Mai	Juin	Juil	Août	Sep	Oct	Nov	Déc	Total
Violence contre les métiers d'intérêt général			2		1	1				1			5
Graffiti				1							1		2
Dégradation de voiture	2	5	7	3	4	9	3	5	4	5	14	3	64
Rixe au couteau							1		1				2

PH Violence intrafamiliale (VIF)

	Jan	Fév	Mar	Avr	Mai	Juin	Juil	Août	Sep	Oct	Nov	Déc	Total
VIF: physique, dans le couple	3	2	2	4	8	8	5	3	3	6	3	2	49
VIF: physique, envers des descendants		1			2	1	2		2	3	2		13
VIF: physique, envers d'autres membres		1	1	1		4		2		1	1	1	12
VIF: psychique, dans le couple	3		6	5	2	2	3	4	4	7	2	4	42
VIF: psychique, envers des descendants	1		1					1					3
VIF: psychique, envers d'autres membres		1	1							2			4
VIF: économique, dans le couple			1			1			1				3
VIF: économique, envers d'autres membres			1					1	1	5			8

PH Hormones et dopage

	Fév	Mar	Avr	Total
Dopage humain	1	1	1	3



PH Drogues

	Jan	Fév	Avr	Mai	Juil	Sep	Nov	Déc	Total
Vente de cocaïne	1		2			1			4
Production de drogues synthétiques		1	1						2
Import-export de drogues synthétiques				1					1
Vente de drogues synthétiques			2	2	1			1	6
Vente de cannabis en grande quantité							1		1

PH Trafic d'armes

	Oct	Total
Commerce et production d'arme à feu et mun.	1	1

PH Traite des êtres humains

	Fév	Mar	Mai	Août	Oct	Nov	Total
TEH - exploitation sexuelle	1	1	1	1	3	1	8

PH Violence dans l'espace public

	Jan	Fév	Mar	Avr	Mai	Juin	Juil	Août	Sep	Oct	Nov	Déc	Total
Violence physique (voie publique)	3	4	5	1	4	1	7	5	6	1	2	3	42
Violence physique (autre endroit public)	2		1			1	3	1			1		9
Violence physique (endroit accessible au public)	2		2	2	3	4	1		2		1	1	18
Violence sexuelle (transport public)										1			1
Violence sexuelle (voie publique)						1							1
Violence sexuelle (endroit accessible au public)	1	1		2				1	2	2	2		11
Violence psychique (voie publique)	3	3	3	3			3	1	2		2		20
Violence psychique (autre endroit public)	1								1				2
Violence psychique (endroit accessible au public)	1			1		2		3	2	1		1	11
Vol à main armée (endroit accessible au public)						1							1
Vol avec violence sans arme (voie publique)						1			1		1		3
Vol avec violence sans arme (endr. acces. au pub.)	1								1			1	3



PH Autre

	Jan	Fév	Mar	Mai	Juin	Juil	Août	Sep	Oct	Nov	Déc	Total
Terrorisme, extrémisme et radicalisme									1			1
Cyberharcèlement			1	1	1	2	2	1	2	1	3	14
Fraude à l'identité	1	1	2	1		1		4	1		1	12



2025

FC Vol moyen de transport

	Jan	Fév	Mar	Avr	Mai	Juin	Total
Vol de voiture		2		1			3
Vol de vélomoteur					1		1
Vol de vélo	1	3	6	1	10	11	32

FC Cambriolage

	Jan	Fév	Mar	Avr	Juin	Total
Cambriolage dans habitation	2	1	3	2	2	10
Cambriolage ds entreprise ou commerce		2	3	4		9
Cambriolage ds service public ou bâtiment administ					1	1
Cambriolage dans bâtiment (total)	2	3	6	6	3	20

FC Vol autre

	Jan	Fév	Mar	Avr	Mai	Juin	Total
Vol à main armée			1		1		2
Vol avec violence sans arme	3	1	2	2	3	3	14
Vol dans ou sur un véhicule	2	4	5	2	2		15
Vol à l'arraché					1		1
Vol à la tire	1				1	1	3
Vol à l'étalage	1		3	2	1	7	14
Vol de métaux			1	1			2
Vol sur les chantiers		2	1				3

Criminalité ICT

	Jan	Fév	Mar	Avr	Juin	Total
Fraude de cartes de paiements		1				1
Phishing	3	1	2	1	1	8



FC Autre

	Jan	Fév	Mar	Avr	Mai	Juin	Total
Violence contre les métiers d'intérêt général	1		1	2	1	1	6
Dégradation de voiture	6	6	8	5	2	13	40

PH Violence intrafamiliale (VIF)

	Jan	Fév	Mar	Avr	Mai	Juin	Total
VIF: physique, dans le couple	7	5	5	2	4	4	27
VIF: physique, envers des descendants	2	2	1		1		6
VIF: physique, envers d'autres membres	2	1	2	1	2	1	9
VIF: psychique, dans le couple	2		4	7	5	5	23
VIF: économique, dans le couple				1	1		2

PH Hormones et dopage

	Mai	Total
Dopage humain	1	1

PH Drogues

	Jan	Mar	Avr	Mai	Total
Vente de cocaïne	1		1		2
Import-export de drogues synthétiques		1			1
Vente de drogues synthétiques				1	1
Vente de cannabis en grande quantité	1				1

PH Trafic d'armes

	Jan	Total
Commerce et production d'arme à feu et mun.	1	1



PH Traite des êtres humains

	Jan	Juin	Total
TEH - exploitation sexuelle	1	1	2

PH Violence dans l'espace public

	Jan	Fév	Mar	Avr	Mai	Juin	Total
Violence physique (voie publique)	5	1	1	2	5	1	15
Violence physique (autre endroit public)				2			2
Violence sexuelle (voie publique)	3						3
Violence sexuelle (autre endroit public)			1				1
Violence sexuelle (endroit accessible au public)				1			1
Violence psychique (voie publique)		1	3	2	3	3	12
Violence psychique (autre endroit public)					1		1
Violence psychique (endroit accessible au public)	2	3	2	1	2		10
Vol à main armée (voie publique)					1		1
Vol avec violence sans arme (voie publique)					1		1
Vol avec violence sans arme (autre endroit public)					1		1
Vol avec violence sans arme (endr. acces. au pub.)				1			1

PH Autre

	Jan	Fév	Mar	Mai	Juin	Total
Cyberharcèlement		1	1		1	3
Fraude à l'identité	2	2	2	1		7

STATISTIQUES POLICIERES DE CRIMINALITE

LIEU DE PERPETRATION: ZONE DE POLICE

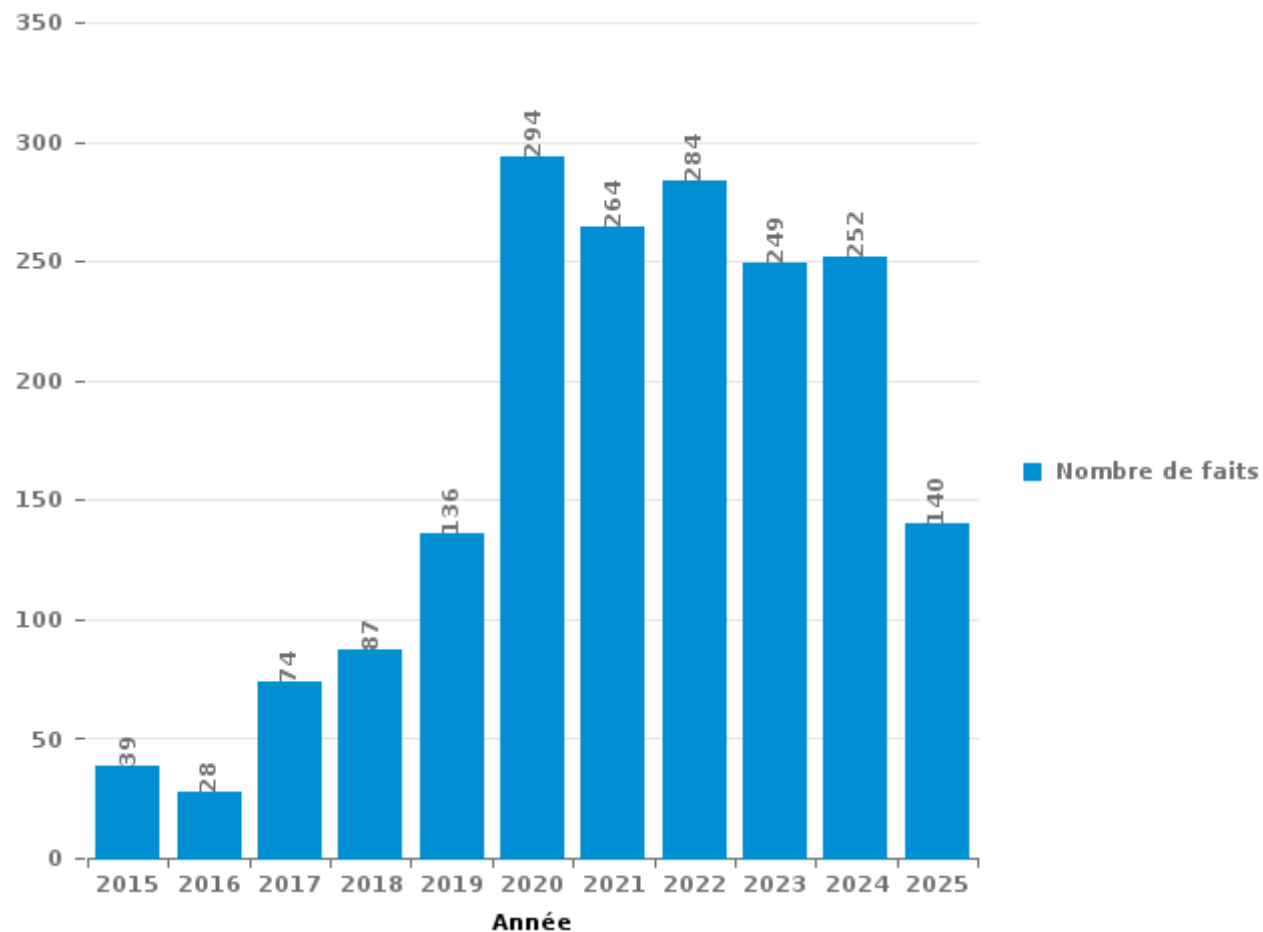
POLITIEZONE MAASLAND

PARTIE III : ICT



POLITIEZONE MAASLAND

Nombre total de délits avec un élément ICT/online, depuis 2015





Criminalité ICT/online au sens strict

Infractions (exhaustif)

	2015	2016	2017	2018	2019	2020	2021	2022	2023	2024	2025
Code pénal social: Infr. contre foi publique en droit pénal social: Faux en informatique								2		1	
Criminalité informatique: Faux en informatique:	2	3	1	3	5	4	6	19	23	6	
Criminalité informatique: Fraude informatique:	8	15	27	20	53	126	152	175	138	111	74
Criminalité informatique: Hacking:	2	2	12	15	7	21	13	7	8	9	6
Criminalité informatique: Sabotage:	1		3	2	5	2	3				
Infr. contre autres valeurs morales et sentiments: Violation de communication par particulier:	1	1									
Total:	14	21	43	40	70	153	174	203	169	127	80

Figures criminelles (à considérer spécifiquement – ne pas additionner avec d'autres éléments – risque de double comptage!)

	2015	2016	2017	2018	2019	2020	2021	2022	2023	2024	2025
Fraude de cartes de paiements	2	4	8	3	4	2	13	3	3	4	1
Phishing		1		2	11	56	62	46	31	25	8
Ransomware			1		6	3		1			
Shouldersurfing			2			1	1				



Criminalité ICT/online au sens large

Infractions (uniquement si code-fait existe)

	2015	2016	2017	2018	2019	2020	2021	2022	2023	2024	2025
Armes et explosifs: Autre: Vente par correspondance/internet d'arme à feu				1							
Fraude: Escroquerie: Fraude par internet	7	1	19	40	77	205	161	177	156	142	82
Infr. contre autres valeurs morales et sentiments: Cyberlokkung (leurre de mineur par ICT):	1		1								
Infr. contre la Sécurité de l'Etat: Terrorisme: Diffuser un message qui incite au terrorisme					1					1	
Infr. contre les moeurs: Grooming (contact par ICT avec mineur < 16 ans):	1		1		1	2	1				
Infr. contre les moeurs: Pornographie infantine: Accès pornographie infantine via technologie							1				
Infr. contre les moeurs: Voyeurisme: Diffusion enregistrement nudité ou intimité		2			1	1	5	3			
Total:	9	3	21	41	80	208	168	180	156	143	82

Figures criminelles (à considérer spécifiquement – ne pas additionner avec d'autres éléments – risque de double comptage!)

	2015	2016	2017	2018	2019	2020	2021	2022	2023	2024	2025
Cyberharcèlement	17	5	15	14	5	4	11	14	13	14	3

STATISTIQUES POLICIERES DE CRIMINALITE

LIEU DE PERPETRATION: ZONE DE POLICE

POLITIEZONE MAASLAND

PARTIE IV : DESTINATION LIEU



POLITIEZONE MAASLAND

Vol et extorsion

	2000	2015	2016	2017	2018	2019	2020	2021	2022	2023	2024	2025
Habitation: maison	120	118	105	83	90	64	74	77	76	60	45	15
Voie publique	172	89	81	52	60	66	48	29	50	61	39	24
Magasin	79	74	57	77	82	50	40	58	53	66	28	18
Parking	50	39	38	23	21	33	24	23	31	19	37	30
Inconnue	43	41	43	27	27	34	18	17	9	14	13	12
Habitation: allée	49	31	19	27	30	19	17	20	18	11	9	4
Entreprise	53	26	12	19	19	26	12	13	15	22	16	2
Habitation: appartement	10	11	39	18	20	12	11	9	18	9	6	6
Habitation: dépendances	30	20	23	16	11	13	11	11	7	16	5	6
Institution d'enseignement	36	27	18	12	20	11	8	8	10	7	5	7
Habitation: non précisée	26	12	11	10	11	10	18	9	17	17	14	5
Culture et loisirs	45	16	12	12	9	6	5	8	11	19	8	8
Horeca	50	14	14	15	7	11	9	4	5	7	13	6
Chantier	10	18	17	14	12	14	17	18	3	7	10	3
Moyen de transport: voiture	37	22	20	12	11	10				2		
Infrastructure sportive	23	5	6	6	9	9	3	2	6	8	17	5
Terrain	14	8	6	6	6	9	14	12	7	8	1	3
Autre	7	11	8	10	7	5	5	15	7	5	4	2
Habitation: garage	12	12	13	4	11	5	3	9	5	2	4	5
Emplacement de vélo	6	5	5	7	10	11	6	6	4	5	9	4
Service public	7	8	3	1	8	6	1	2	4	3	3	2
Moyen de transport: camion	2	10	11	6	8	4						
Hôpital	7	2	4	1	4	5		1	3	6	2	2
Station essence	6	3	1	1	3		3	4	5	2	4	1
Habitation: autre	4	4	4	4	9	2				1	2	
Arrêt de bus / tram	3	3	4	2	1	5	2	1		2	2	2
Service		3	1	5	3	1		2	2	4	2	
Banque / institution financière	5	3		1	1	2	2	5		1	1	1
Maison de repos	1	4	2		3	2	1	1	2	2	4	
Stade	10	4	2	2		4						
Cimetière	5	3	1	2	1	1			1	2	1	
Edifice religieux / lieu du culte	4	6	3		2				2			
Médecin / dentiste / pharmacien	1			4	1		1	1	1	2	4	2
Moyen de transport: autre	3	2		1	2							
Maison de débauche	1	1					1					1
Eaux intérieures et maritimes	1					1		1				
Moyen de transport: autobus / autocar				1				1		1		
Aéroport			1						1			
Bâtiment administratif	1					1						
Total	933	655	584	481	519	452	354	367	373	391	308	176

FPF/DGR/DRI/BIPOL - Statistiques policières de criminalité (date de clôture: 31/10/2025)

Les données pour les années 2001 jusqu'à 2014 ne sont plus publiées mais restent disponibles sur demande auprès du service BIPOL.

Les données pour 2025 ne concernent que le 1er semestre.



POLITIEZONE MAASLAND

Dégradation de la propriété

	2000	2015	2016	2017	2018	2019	2020	2021	2022	2023	2024	2025
Voie publique	86	48	56	113	57	44	41	39	66	33	38	30
Habitation: résidence principale	47	56	59	61	53	45	46	45	38	38	33	21
Parking	20	36	27	25	21	32	30	19	25	15	31	16
Habitation: allée	12	21	19	29	27	13	24	21	11	10	8	4
Inconnue	67	8	5	8	6	7	5	5	3	5	8	3
Habitation: non précisée	21	5	13	3	5	4	6	7	7	10	9	3
Institution d'enseignement	8	7	7	8	11	13	5	7	1	6	3	2
Culture et loisirs	8	6	7	10	2	3	11	6	5	7	1	6
Terrain	14	4	3	8	7	9	8	6	3	6	3	1
Habitation: jardin	4	8	9	2	4	5	3	3	9	5	9	4
Entreprise	9	8	5	5	5	1	3	2	3	4	3	
Infrastructure sportive	11	4	2	2		2	2	3	8	5	3	2
Moyen de transport: voiture	28	2	2	5	3		1	1		1		
Habitation: dépendances	5	3	4	1	8	1	2		5	5	1	5
Service public	5	6	3	2	1		2	4	3	5	4	3
Horeca	7	3	2	6		3	2	3	7		1	3
Habitation: garage	9	5	4	7	2	1	3	1	2	1	1	
Magasin	7	3	3	4	3	6	2	1	1	3	1	
Autre	3	7	6	4	1		2		3	1	1	
Habitation: résidence secondaire	3	6	4	1	2	4	1	1		1	1	
Edifice religieux / lieu du culte	2	4	1		2	3		2		1	2	3
Bureau de police	3		1		1	2	2	2	3	2		
Arrêt de bus / tram			1	2	3	1	2		2	2		1
Hôpital			3	1	2		1		2	3	2	
Banque / institution financière	1	1		1		4			1		2	
Stade	2	1	1	2		1	2					
Bâtiment administratif	2			1	2	1				2		
Eaux intérieures et maritimes	2		2		1	1			1	1		
Chantier	1			1		1		1	2		1	
Cimetière	1	3	1							1		1
Service		1	1		1	1			1	1		
Emplacement de vélo			1	1			1			1		1
Station essence			2								1	1
Moyen de transport: autre	1		1									
Station de bus / métro et gare de chemin de fer			1					1				
Maison de débauche												1
Maison de repos			1									
Médecin / dentiste / pharmacien							1					
Total	389	256	257	313	230	208	208	180	212	175	167	111



POLITIEZONE MAASLAND

Infractions contre l'intégrité physique

	2000	2015	2016	2017	2018	2019	2020	2021	2022	2023	2024	2025
Habitation	52	73	76	74	110	87	92	95	92	90	82	54
Voie publique	39	49	57	40	42	35	32	52	45	53	40	15
Institution d'enseignement	4	12	8	8	8	8	6	9	17	21	9	11
Horeca	16	4	9	5	10	8	5	6	6	4	3	1
Inconnue	16	6		6	7	6	2	6	7	4	5	1
Habitation: allée	5	5	2	4	4	2	5	13	5	6	6	5
Parking		3	7	5	7	5	1	9	6	4	4	
Culture et loisirs	3	2	5	6	8	3		2	9	4	1	
Terrain	6	3	2	2	2	3	4	4	4	4	5	2
Infrastructure sportive	3	4	5		5	2	2		1		2	
Habitation: jardin	2	3	1		1	2	1	1	2	1	2	
Magasin	3	2	3	2	1		1		1	1	1	
Entreprise			3	2		3	2	2		2		
Hôpital	2	1	2		2	2	1			2	1	
Service public		1	1		3	1		1	1	3		2
Autre			1	4	1	1		1	2		1	
Stade	1	1	1		2	1			1			
Arrêt de bus / tram						1		1	3	1		
Moyen de transport: autobus / autocar	1			1		1	2			1		
Station essence		1					2	1			1	
Banque / institution financière	1				2			1				
Edifice religieux / lieu du culte		2			1							
Maison de repos			1	1						1		
Service		1								1	1	
Médecin / dentiste / pharmacien							1			1		
Bâtiment administratif	1											
Bureau de police		1										
Eaux intérieures et maritimes										1		
Maison de débauche							1					
Moyen de transport: autre										1		
Total	155	174	184	160	216	171	160	204	202	206	164	91

STATISTIQUES POLICIERES DE CRIMINALITE

LIEU DE PERPETRATION: ZONE DE POLICE

POLITIEZONE MAASLAND

PARTIE V : ZONE DE POLICE vs. TYPOLOGIE



Typologie de la zone: Catégorie 4

Zone de police
BERLAAR - NIJLEN
BODUKAP
BUGGENHOUT - LEBBEKE
CENTRE ARDENNE
CONDROZ-FAMENNE
FAGNES
GERAARDSBERGEN - LIERDE
GRENSLEIE
HERKO
HERMETON ET HEURE
HESBAYE
HESBAYE OUEST
LA MAZERINE
MIDOW
MIRA
ORNEAU-MEHAIGNE
OTTIGNIES - LOUVAIN-LA-NEUVE
POL AMOW
POLDER
POLICE DES HAUTS-PAYS



CRIMINALITE ENREGISTREE : ZONE DE POLICE vs TYPOLOGIE

POLITIEZONE ARRO IEPER
POLITIEZONE BRT
POLITIEZONE HEIST
POLITIEZONE K-L-M
POLITIEZONE MAASLAND
POLITIEZONE NOORDERKEMPEN
POLITIEZONE RUPEL
POLITIEZONE SCHELDE - LEIE
POLITIEZONE SPOORKIN
POLITIEZONE TARL
POLITIEZONE WESER-GÖHL
PZ BERINGEN/HAM/TESSENDERLO
PZ BERLARE/ZELE
PZ BILZEN/HOESELT/RIEMST
PZ BLANKENBERGE/ZUIENKERKE
PZ BOORTMEERBEEK-HAACHT-KEERBERGEN
PZ DENDERLEEUV/HAALTERT
PZ DRUIVENSTREEK
PZ ERPE-MERE/LEDE
PZ GETEVALLEI
PZ HAMME/WAASMUNSTER
PZ HAMONT-ACHEL/PELT
PZ HEUSDEN-ZOLDER
PZ LANAKEN/MAASMECHELEN



CRIMINALITE ENREGISTREE : ZONE DE POLICE vs TYPOLOGIE

PZ LOMMEL
PZ NINOVE
PZ SCHELDEWAAS
PZ VOER EN DIJLE
PZ WETTEREN LAARNE WICHELEN
SAMSOM
VOORKEMPEN
ZONE BASSE MEUSE
ZONE DE POLICE DES 3 VALLEES
ZONE DES ARCHES
ZONE HAUTE-MEUSE
ZONE OUEST BRABANT WALLON
ZOTTEGEM HERZELE StLHOUTEM
ZP BERNISSART/PERUWELZ
ZP BINCHE-ANDERLUES-LERMES
ZP HAUTE SENNE



CRIMINALITE ENREGISTREE : ZONE DE POLICE vs TYPOLOGIE

Typologie de la zone: Catégorie 4

Figure criminelle/phénomène	Niveau	% 2021 - 2022	% 2022 - 2023	% 2023 - 2024
Vol de voiture	ZONE DE POLICE	0,0%	0,0%	-58,3%
	TYPLOGIE	16,7%	2,7%	3,1%
Vol de moto	ZONE DE POLICE	0,0%	-100,0%	/
	TYPLOGIE	30,1%	-6,7%	0,0%
Carjacking	ZONE DE POLICE	/	/	/
	TYPLOGIE	-28,1%	60,9%	-18,9%
Homejacking	ZONE DE POLICE	/	/	/
	TYPLOGIE	0,0%	30,0%	23,1%
Vol dans les garages	ZONE DE POLICE	/	/	/
	TYPLOGIE	14,3%	-10,9%	-42,1%
Vol de vélomoteur	ZONE DE POLICE	40,0%	-71,4%	-50,0%
	TYPLOGIE	32,4%	14,2%	-5,6%
Vol de vélo	ZONE DE POLICE	32,6%	-22,8%	-6,8%
	TYPLOGIE	16,2%	-2,6%	-15,3%
Cambriolage dans habitation	ZONE DE POLICE	7,5%	-28,1%	-7,3%
	TYPLOGIE	33,4%	-7,3%	6,6%
Cambriolage ds entreprise ou commerce	ZONE DE POLICE	41,7%	41,2%	-4,2%
	TYPLOGIE	2,5%	2,2%	-10,3%
Cambriolage ds service public ou bâtiment administ	ZONE DE POLICE	-100,0%	/	-53,8%
	TYPLOGIE	-2,3%	5,7%	-1,8%
Vol au bélier	ZONE DE POLICE	/	/	/
	TYPLOGIE	0,0%	80,0%	55,6%



CRIMINALITE ENREGISTREE : ZONE DE POLICE vs TYPOLOGIE

Figure criminelle/phénomène	Niveau	% 2021 - 2022	% 2022 - 2023	% 2023 - 2024
Cambriolage dans bâtiment (total)	ZONE DE POLICE	7,2%	5,4%	-14,1%
	TYPOLOGIE	26,7%	-5,5%	3,9%
Vol à main armée	ZONE DE POLICE	-50,0%	400,0%	-80,0%
	TYPOLOGIE	4,1%	1,8%	-12,8%
Vol avec violence sans arme	ZONE DE POLICE	28,6%	16,7%	-38,1%
	TYPOLOGIE	25,1%	3,0%	-0,3%
Vol dans ou sur un véhicule	ZONE DE POLICE	-35,3%	45,5%	-25,0%
	TYPOLOGIE	5,9%	-1,8%	2,5%
Sacjacking dans une voiture	ZONE DE POLICE	/	/	/
	TYPOLOGIE	0,0%	-100,0%	/
Vol d'armes et explosifs	ZONE DE POLICE	-50,0%	100,0%	0,0%
	TYPOLOGIE	0,0%	4,0%	8,7%
Steaming	ZONE DE POLICE	/	/	/
	TYPOLOGIE	42,9%	-30,0%	0,0%
Arrachage de sac à main	ZONE DE POLICE	/	-50,0%	0,0%
	TYPOLOGIE	106,7%	-16,1%	-19,2%
Vol à l'arraché	ZONE DE POLICE	300,0%	-50,0%	0,0%
	TYPOLOGIE	87,3%	-28,7%	5,7%
Vol à la tire	ZONE DE POLICE	100,0%	100,0%	100,0%
	TYPOLOGIE	65,5%	-7,5%	-20,6%
Vol à l'étalage	ZONE DE POLICE	-12,2%	23,3%	-54,7%
	TYPOLOGIE	23,2%	4,6%	2,9%
Vol par ruse	ZONE DE POLICE	0,0%	200,0%	-33,3%
	TYPOLOGIE	14,8%	0,4%	-12,1%



CRIMINALITE ENREGISTREE : ZONE DE POLICE vs TYPOLOGIE

Figure criminelle/phénomène	Niveau	% 2021 - 2022	% 2022 - 2023	% 2023 - 2024
Vol de métaux	ZONE DE POLICE	22,2%	-27,3%	0,0%
	TYPOLOGIE	62,3%	-20,0%	-1,3%
Vol sur les chantiers	ZONE DE POLICE	-82,4%	133,3%	42,9%
	TYPOLOGIE	28,4%	-14,9%	-19,9%
Home-invasion	ZONE DE POLICE	/	-100,0%	/
	TYPOLOGIE	-12,5%	-14,3%	58,3%
Vol d'animaux	ZONE DE POLICE	0,0%	100,0%	-100,0%
	TYPOLOGIE	-10,3%	16,4%	-2,1%
Vol de cargaison	ZONE DE POLICE	/	/	/
	TYPOLOGIE	12,7%	26,8%	18,7%
Fraude de cartes de paiements	ZONE DE POLICE	-76,9%	0,0%	33,3%
	TYPOLOGIE	46,8%	-4,2%	-0,1%
Phishing	ZONE DE POLICE	-25,8%	-32,6%	-19,4%
	TYPOLOGIE	2,8%	-4,6%	16,9%
Ransomware	ZONE DE POLICE	/	-100,0%	/
	TYPOLOGIE	-13,3%	23,1%	-32,8%
Shouldersurfing	ZONE DE POLICE	-100,0%	/	/
	TYPOLOGIE	3,1%	19,4%	-47,5%
Skimming	ZONE DE POLICE	/	/	/
	TYPOLOGIE	151,6%	29,5%	-38,6%
Violence contre les métiers d'intérêt général	ZONE DE POLICE	14,3%	-12,5%	-28,6%
	TYPOLOGIE	15,9%	-5,1%	7,7%
Viol collectif	ZONE DE POLICE	/	/	/
	TYPOLOGIE	12,0%	-3,6%	0,0%



CRIMINALITE ENREGISTREE : ZONE DE POLICE vs TYPOLOGIE

Figure criminelle/phénomène	Niveau	% 2021 - 2022	% 2022 - 2023	% 2023 - 2024
Graffiti	ZONE DE POLICE	-66,7%	-50,0%	100,0%
	TYPLOGIE	48,6%	-14,2%	-1,1%
Dégradation de voiture	ZONE DE POLICE	21,5%	-29,1%	14,3%
	TYPLOGIE	2,5%	1,6%	-2,7%
Rixe au couteau	ZONE DE POLICE	-50,0%	0,0%	100,0%
	TYPLOGIE	9,8%	-13,0%	-4,7%
VIF: physique, dans le couple	ZONE DE POLICE	0,0%	-10,7%	-2,0%
	TYPLOGIE	9,8%	2,8%	2,1%
VIF: physique, envers des descendants	ZONE DE POLICE	50,0%	66,7%	-13,3%
	TYPLOGIE	5,4%	13,2%	5,4%
VIF: physique, envers d'autres membres	ZONE DE POLICE	0,0%	53,8%	-40,0%
	TYPLOGIE	0,4%	7,5%	1,7%
VIF: sexuelle, dans le couple	ZONE DE POLICE	-100,0%	/	/
	TYPLOGIE	14,9%	9,3%	-11,9%
VIF: sexuelle, envers des descendants	ZONE DE POLICE	-100,0%	/	/
	TYPLOGIE	-58,3%	-72,9%	21,1%
VIF: sexuelle, envers d'autres membres	ZONE DE POLICE	/	/	/
	TYPLOGIE	-14,3%	41,7%	-17,6%
VIF: psychique, dans le couple	ZONE DE POLICE	-24,7%	-48,4%	27,3%
	TYPLOGIE	-0,9%	-5,1%	-0,9%
VIF: psychique, envers des descendants	ZONE DE POLICE	/	/	200,0%
	TYPLOGIE	8,6%	-10,8%	5,9%
VIF: psychique, envers d'autres membres	ZONE DE POLICE	-50,0%	-100,0%	/
	TYPLOGIE	9,8%	16,1%	-6,5%



CRIMINALITE ENREGISTREE : ZONE DE POLICE vs TYPOLOGIE

Figure criminelle/phénomène	Niveau	% 2021 - 2022	% 2022 - 2023	% 2023 - 2024
VIF: économique, dans le couple	ZONE DE POLICE	-66,7%	0,0%	200,0%
	TYPOLOGIE	4,4%	-1,7%	-0,9%
VIF: économique, envers des descendants	ZONE DE POLICE	-100,0%	/	-100,0%
	TYPOLOGIE	-31,4%	-5,7%	54,5%
VIF: économique, envers d'autres membres	ZONE DE POLICE	250,0%	0,0%	14,3%
	TYPOLOGIE	20,1%	-5,7%	5,5%
Dopage humain	ZONE DE POLICE	-50,0%	-100,0%	/
	TYPOLOGIE	-18,8%	-21,7%	11,1%
Engraissement illégal	ZONE DE POLICE	/	/	/
	TYPOLOGIE	-11,1%	-62,5%	0,0%
Vente de cocaïne	ZONE DE POLICE	-62,5%	33,3%	0,0%
	TYPOLOGIE	13,6%	13,0%	-17,2%
Import-export de cocaïne	ZONE DE POLICE	/	-100,0%	/
	TYPOLOGIE	25,0%	-18,6%	-19,3%
Production de drogues synthétiques	ZONE DE POLICE	/	0,0%	-33,3%
	TYPOLOGIE	-31,3%	-22,7%	5,9%
Import-export de drogues synthétiques	ZONE DE POLICE	-100,0%	/	0,0%
	TYPOLOGIE	47,4%	21,4%	-23,5%
Vente de drogues synthétiques	ZONE DE POLICE	-37,5%	0,0%	20,0%
	TYPOLOGIE	14,4%	10,9%	-0,9%
Production de cannabis (culture)	ZONE DE POLICE	100,0%	-50,0%	-100,0%
	TYPOLOGIE	-3,8%	-31,3%	-9,1%
Import-export de cannabis en grande quantité	ZONE DE POLICE	/	/	/
	TYPOLOGIE	33,3%	0,0%	25,0%



CRIMINALITE ENREGISTREE : ZONE DE POLICE vs TYPOLOGIE

Figure criminelle/phénomène	Niveau	% 2021 - 2022	% 2022 - 2023	% 2023 - 2024
Vente de cannabis en grande quantité	ZONE DE POLICE	/	/	0,0%
	TYPOLOGIE	26,1%	0,0%	-31,0%
Import-export d'héroïne	ZONE DE POLICE	/	/	/
	TYPOLOGIE	110,0%	19,0%	-56,0%
Vente-traffic d'héroïne	ZONE DE POLICE	/	/	/
	TYPOLOGIE	2,5%	-4,9%	-18,2%
Commerce et production d'arme à feu et mun.	ZONE DE POLICE	-50,0%	-100,0%	/
	TYPOLOGIE	-37,1%	2,6%	27,5%
Commerce et production d'arme non à feu	ZONE DE POLICE	/	/	/
	TYPOLOGIE	60,0%	-50,0%	175,0%
TEH - exploitation économique	ZONE DE POLICE	/	/	-100,0%
	TYPOLOGIE	-4,8%	-10,0%	-11,1%
TEH - exploitation sexuelle	ZONE DE POLICE	/	/	300,0%
	TYPOLOGIE	-17,5%	84,8%	17,2%
Violence physique (transport public)	ZONE DE POLICE	200,0%	0,0%	-100,0%
	TYPOLOGIE	25,2%	3,0%	12,3%
Violence physique (voie publique)	ZONE DE POLICE	-18,0%	24,4%	-17,6%
	TYPOLOGIE	7,4%	6,2%	4,0%
Violence physique (autre endroit public)	ZONE DE POLICE	66,7%	-50,0%	80,0%
	TYPOLOGIE	8,0%	14,8%	-11,7%
Violence physique (endroit accessible au public)	ZONE DE POLICE	5,0%	-9,5%	-5,3%
	TYPOLOGIE	42,6%	5,6%	-4,4%
Violence sexuelle (transport public)	ZONE DE POLICE	/	/	/
	TYPOLOGIE	-6,3%	16,7%	12,9%



CRIMINALITE ENREGISTREE : ZONE DE POLICE vs TYPOLOGIE

Figure criminelle/phénomène	Niveau	% 2021 - 2022	% 2022 - 2023	% 2023 - 2024
Violence sexuelle (voie publique)	ZONE DE POLICE	0,0%	150,0%	-80,0%
	TYPOLOGIE	6,2%	0,6%	6,5%
Violence sexuelle (autre endroit public)	ZONE DE POLICE	-50,0%	100,0%	-100,0%
	TYPOLOGIE	-15,1%	7,6%	3,5%
Violence sexuelle (endroit accessible au public)	ZONE DE POLICE	300,0%	-25,0%	83,3%
	TYPOLOGIE	31,3%	-9,9%	-1,4%
Violence psychique (transport public)	ZONE DE POLICE	/	0,0%	-100,0%
	TYPOLOGIE	1,2%	29,3%	3,3%
Violence psychique (voie publique)	ZONE DE POLICE	38,5%	-33,3%	-16,7%
	TYPOLOGIE	6,8%	7,8%	3,1%
Violence psychique (autre endroit public)	ZONE DE POLICE	-40,0%	133,3%	-71,4%
	TYPOLOGIE	-0,4%	14,9%	2,9%
Violence psychique (endroit accessible au public)	ZONE DE POLICE	76,5%	-73,3%	37,5%
	TYPOLOGIE	11,7%	2,8%	8,3%
Vol à main armée (transport public)	ZONE DE POLICE	/	/	/
	TYPOLOGIE	75,0%	71,4%	-50,0%
Vol à main armée (voie publique)	ZONE DE POLICE	/	/	-100,0%
	TYPOLOGIE	14,9%	10,4%	-12,9%
Vol à main armée (autre endroit public)	ZONE DE POLICE	/	/	/
	TYPOLOGIE	-42,9%	0,0%	25,0%
Vol à main armée (endroit accessible au public)	ZONE DE POLICE	0,0%	200,0%	-66,7%
	TYPOLOGIE	-7,1%	-4,4%	-29,9%
Vol avec violence sans arme (transport public)	ZONE DE POLICE	/	/	-100,0%
	TYPOLOGIE	31,8%	27,6%	10,8%



CRIMINALITE ENREGISTREE : ZONE DE POLICE vs TYPOLOGIE

Figure criminelle/phénomène	Niveau	% 2021 - 2022	% 2022 - 2023	% 2023 - 2024
Vol avec violence sans arme (voie publique)	ZONE DE POLICE	300,0%	-50,0%	50,0%
	TYPLOGIE	12,0%	-3,0%	25,8%
Vol avec violence sans arme (autre endroit public)	ZONE DE POLICE	/	/	-100,0%
	TYPLOGIE	6,7%	9,4%	-17,1%
Vol avec violence sans arme (endr. acces. au pub.)	ZONE DE POLICE	-50,0%	200,0%	0,0%
	TYPLOGIE	38,4%	7,0%	-12,8%
Faux policiers	ZONE DE POLICE	/	/	-100,0%
	TYPLOGIE	-21,4%	86,4%	46,3%
Terrorisme, extrémisme et radicalisme	ZONE DE POLICE	/	0,0%	0,0%
	TYPLOGIE	-16,3%	11,1%	37,5%
Cyberharcèlement	ZONE DE POLICE	27,3%	-7,1%	7,7%
	TYPLOGIE	0,0%	7,5%	6,1%
Fraude à l'identité	ZONE DE POLICE	-11,4%	-16,1%	-53,8%
	TYPLOGIE	4,2%	6,0%	-4,3%

STATISTIQUES POLICIERES DE CRIMINALITE

LIEU DE PERPETRATION: ZONE DE POLICE

POLITIEZONE MAASLAND

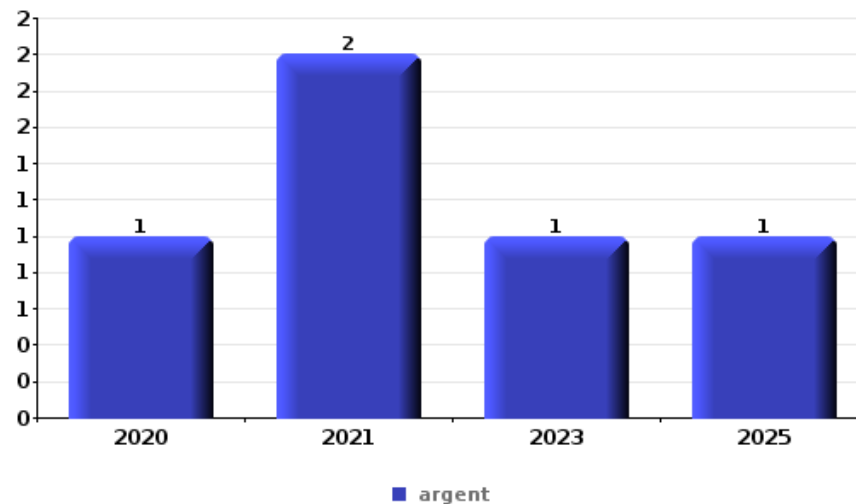
PARTIE VI : OBJETS ET MOYENS DE TRANSPORT



POLITIEZONE MAASLAND

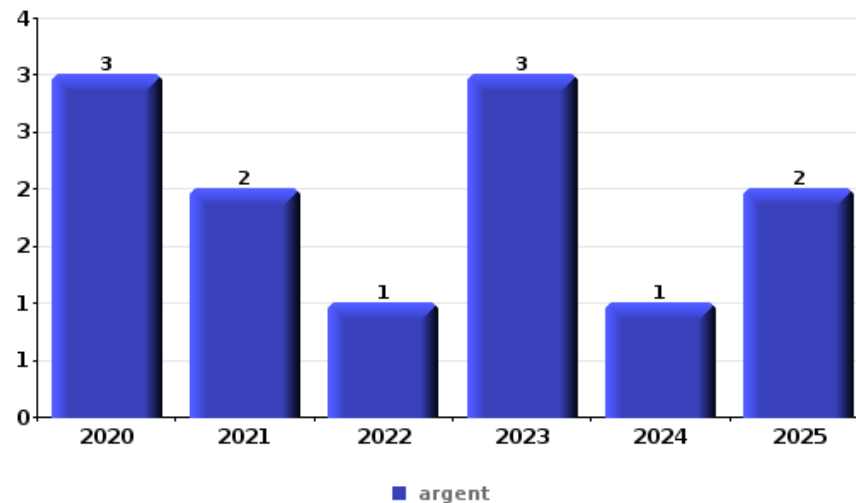
Vol à main armée

Top 5 Objets volés (sbd nombre de faits)		2020	2021	2022	2023	2024	2025
1	argent	1	2		1		1
2	bijouterie / montre	1	1				
3	carte bancaire / carte de crédit						1
3	clé		1				
3	coffre-fort / coffret (argent) / caisse		1				
3	GSM et accessoires		1				
3	métaux				1		



Vol dans ou sur un véhicule

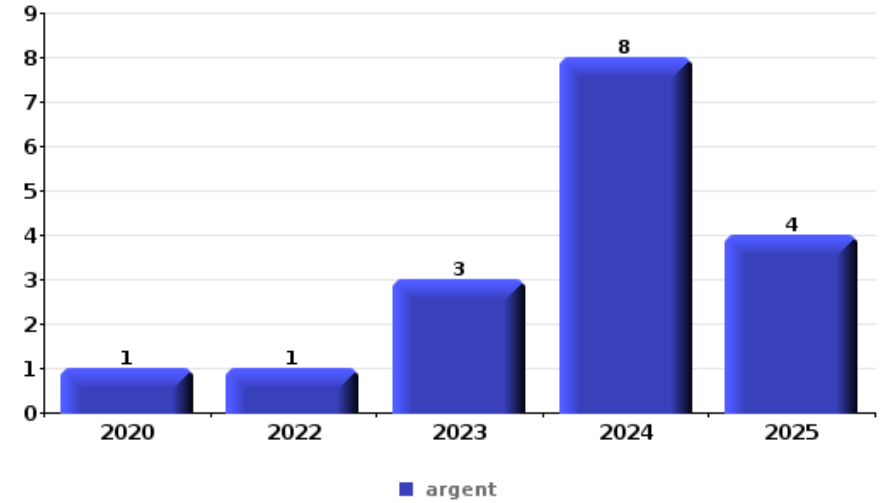
Top 5 Objets volés (sbd nombre de faits)		2020	2021	2022	2023	2024	2025
1	argent	3	2	1	3	1	2
2	carte d'identité / passeport	4	4		1		2
2	permis de conduire	4	4		1		2
4	portefeuille	4	3				2
5	carte bancaire / carte de crédit	5				1	2
5	outillage	1	4		1	1	1





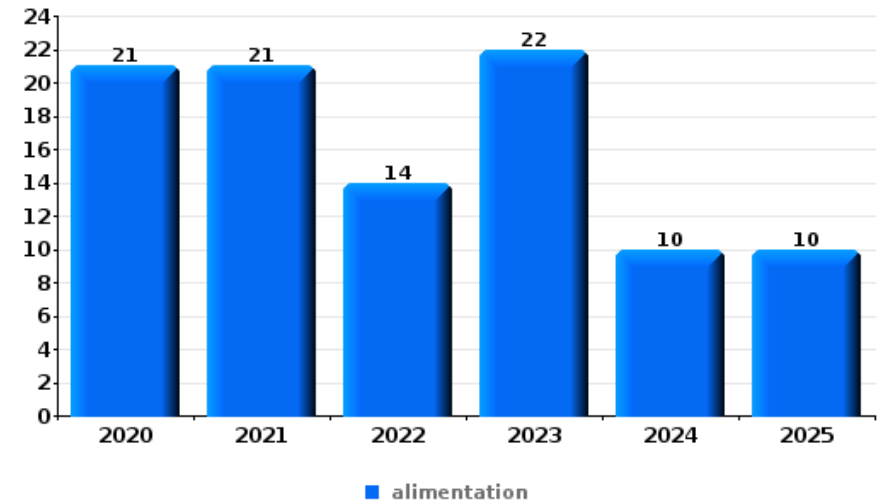
Cambrilage ds entreprise ou commerce

Top 5 Objets volés (sbd nombre de faits)		2020	2021	2022	2023	2024	2025
1	argent	1		1	3	8	4
2	alimentation	1			3	4	1
3	métaux		1	2	4	1	
3	multimédia			1	1	5	1
3	outillage	1	1	3	2	1	



Vol à l'étalage

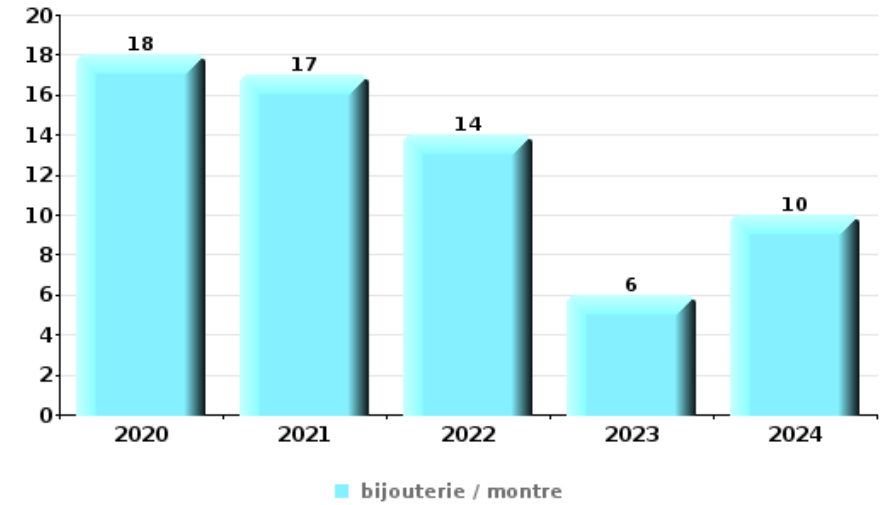
Top 5 Objets volés (sbd nombre de faits)		2020	2021	2022	2023	2024	2025
1	alimentation	21	21	14	22	10	10
2	parfum / produit de beauté	1	9	6	11	3	2
3	tabac	1	8	5	6	5	
4	bijouterie / montre		5	7	1		1
5	vêtement	1	3	2	4	2	





Cambrilage dans habitation

Top 5 Objets volés (sbd nombre de faits)		2020	2021	2022	2023	2024	2025
1	bijouterie / montre	18	17	14	6	10	
2	argent	14	18	14	7	10	1
3	vêtement	7	4	4	3	2	
4	ordinateur et accessoires	5	4	4	3	3	
5	coffre-fort / coffret (argent) / caisse	2	1	6	4	2	



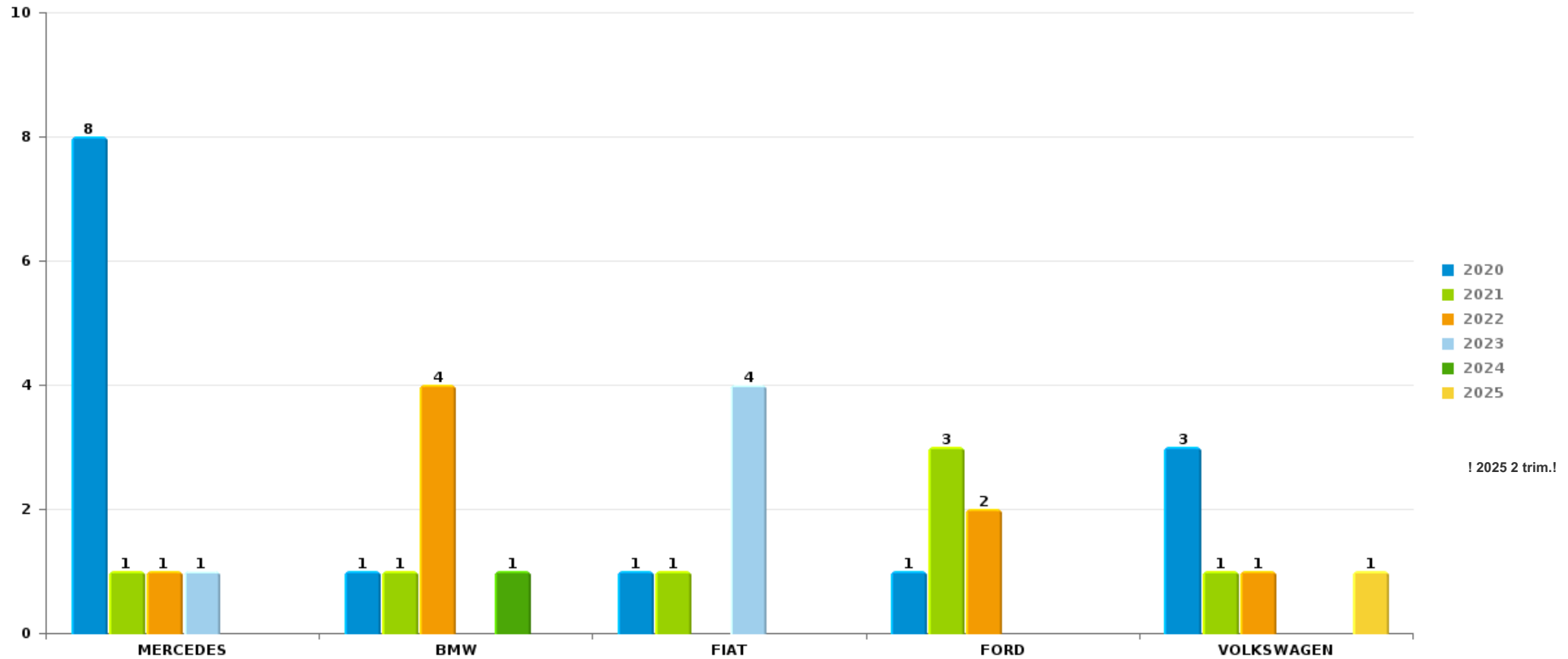
Remarque: en ce qui concerne les objets, aucun total n'est reproduit étant donné que plusieurs objets peuvent avoir été volés lors d'un même fait.



POLITIEZONE MAASLAND

Vol de voiture

Nombre de voitures volées par marque (Top 5)



STATISTIQUES POLICIERES DE CRIMINALITE

LIEU DE PERPETRATION: ZONE DE POLICE

POLITIEZONE MAASLAND

PARTIE VII : SUSPECTS



Partie 1: Niveau FAITS (comptage du nombre de faits pour lesquels un certain type de suspect est impliqué)

1.1. Nombre d'infractions selon le sexe des suspects identifiés (par catégorie principale)

Étant donné que, tant un suspect identifié masculin qu'un suspect identifié féminin peuvent être impliqués lors d'un même fait, il est possible que la somme des colonnes «Hommes» et «Femmes» soit supérieure à la valeur de la colonne «Total...» (voir également la note méthodologique)

POLITIEZONE MAASLAND

2025

Catégorie principale / Sexe	Nombre total de faits avec au moins 1 suspect	Hommes	%	Femmes	%
Drogues	72	65	90,3%	9	12,5%
Registre de population	50	37	74,0%	17	34,0%
Infr. contre l'intégrité physique	28	21	75,0%	9	32,1%
Fraude	22	19	86,4%	9	40,9%
Infr. contre la sécurité publique	24	22	91,7%	3	12,5%
Législation sur les étrangers	22	19	86,4%	6	27,3%
Vol et extorsion	23	22	95,7%	1	4,3%
Ivresse et alcool	18	14	77,8%	4	22,2%
Infr. contre autres valeurs morales et sentiments	15	13	86,7%	3	20,0%
Dégradation de la propriété	15	15	100,0%		
Criminalité informatique	9	9	100,0%	2	22,2%
Infr. contre l'autorité publique	11	7	63,6%	4	36,4%
Armes et explosifs	9	9	100,0%		
Environnement	6	6	100,0%		
Législation économique	6	4	66,7%	2	33,3%
Autres lois spéciales	3	3	100,0%		

CRIMINALITE ENREGISTREE: SUSPECTS



Catégorie principale / Sexe	Nombre total de faits avec au moins 1 suspect	Hommes	%	Femmes	%
Code pénal social	2	1	50,0%	2	100,0%
Infr. contre la foi publique	3	3	100,0%		
Infr. contre les mœurs	3	3	100,0%		
Protection de la jeunesse	3	1	33,3%	2	66,7%
Carte d'identité	2	2	100,0%		
Hormones et dopage	1	1	100,0%		
Infr. contre la famille	1	1	100,0%		
Protection des revenus publics	1	1	100,0%		
Santé publique	1	1	100,0%		
Total	350	299	85,4 %	73	20,9 %



1.2. Nombre d'infractions selon le sexe des suspects identifiés (par figure criminelle)

Étant donné que, tant un suspect identifié masculin qu'un suspect identifié féminin peuvent être impliqués lors d'un même fait, il est possible que la somme des colonnes «Hommes» et «Femmes» soit supérieure à la valeur de la colonne «Total...» (voir également la note méthodologique)

POLITIEZONE MAASLAND

2025

FC Vol moyen de transport

Figure criminelle / Sexe	Nombre total de faits avec au moins 1 suspect identifié	Hommes	%
Vol de voiture	1	1	100,0%
Vol de vélo	1	1	100,0%
Total	PA	PA	PA

FC Cambriolage

Figure criminelle / Sexe	Nombre total de faits avec au moins 1 suspect identifié	Hommes	%
Cambriolage ds entreprise ou commerce	4	4	100,0%
Cambriolage dans bâtiment (total)	4	4	100,0%
Total	PA	PA	PA

FC Vol autre

Figure criminelle / Sexe	Nombre total de faits avec au moins 1 suspect identifié	Hommes	%	Femmes	%
Vol avec violence sans arme	1	1	100,0%		
Vol à l'arraché	1	1	100,0%		
Vol à l'étalage	9	8	88,9%	1	11,1%
Vol sur les chantiers	1	1	100,0%		
Total	PA	PA	PA	PA	PA

CRIMINALITE ENREGISTREE: SUSPECTS



Criminalité ICT

Figure criminelle / Sexe	Nombre total de faits avec au moins 1 suspect identifié	Hommes	%
Fraude de cartes de paiements	1	1	100,0%
Phishing	1	1	100,0%
Total	PA	PA	PA

FC Autre

Figure criminelle / Sexe	Nombre total de faits avec au moins 1 suspect identifié	Hommes	%
Violence contre les métiers d'intérêt général	1	1	100,0%
Dégradation de voiture	6	6	100,0%
Total	PA	PA	PA

PH Violence intrafamiliale (VIF)

Figure criminelle / Sexe	Nombre total de faits avec au moins 1 suspect identifié	Hommes	%	Femmes	%
VIF: physique, dans le couple	12	9	75,0%	5	41,7%
VIF: physique, envers des descendants	3	2	66,7%	1	33,3%
VIF: physique, envers d'autres membres	3	2	66,7%	1	33,3%
VIF: psychique, dans le couple	8	8	100,0%		
VIF: économique, dans le couple	2	2	100,0%		
Total	PA	PA	PA	PA	PA

PH Hormones et dopage

Figure criminelle / Sexe	Nombre total de faits avec au moins 1 suspect identifié	Hommes	%
Dopage humain	1	1	100,0%
Total	PA	PA	PA

CRIMINALITE ENREGISTREE: SUSPECTS



PH Drogues

Figure criminelle / Sexe	Nombre total de faits avec au moins 1 suspect identifié	Hommes	%
Vente de cocaïne	2	2	100,0%
Vente de drogues synthétiques	1	1	100,0%
Total	PA	PA	PA

PH Violence dans l'espace public

Figure criminelle / Sexe	Nombre total de faits avec au moins 1 suspect identifié	Hommes	%	Femmes	%
Violence physique (voie publique)	8	6	75,0%	2	25,0%
Violence physique (autre endroit public)	1	1	100,0%		
Violence psychique (voie publique)	4	3	75,0%	1	25,0%
Violence psychique (autre endroit public)	1	1	100,0%		
Violence psychique (endroit accessible au public)	2	2	100,0%		
Vol avec violence sans arme (autre endroit public)	1	1	100,0%		
Total	PA	PA	PA	PA	PA

PH Autre

Figure criminelle / Sexe	Nombre total de faits avec au moins 1 suspect identifié	Hommes	%
Cyberharcèlement	2	2	100,0%
Total	PA	PA	PA



1.3. Nombre d'infractions selon l'âge des suspects identifiés (par catégorie principale)

Étant donné que, tant un suspect identifié mineur qu'un suspect identifié majeur peuvent être impliqués lors d'un même fait, il est possible que la somme des colonnes «Mineur» et «Majeur» soit supérieure à la valeur de la colonne «Total...» (voir également la note méthodologique)

POLITIEZONE MAASLAND

2025

Catégorie principale / Âge	Nombre total de faits avec au moins 1 suspect identifié	Mineur	%	Majeur	%
Drogues	72	3	4,2%	69	95,8%
Registre de population	50			50	100,0%
Infr. contre l'intégrité physique	28	3	10,7%	26	92,9%
Infr. contre la sécurité publique	24	2	8,3%	23	95,8%
Fraude	22	1	4,5%	22	100,0%
Vol et extorsion	23	4	17,4%	19	82,6%
Législation sur les étrangers	22			22	100,0%
Ivresse et alcool	18	1	5,6%	17	94,4%
Dégradation de la propriété	15	1	6,7%	14	93,3%
Infr. contre autres valeurs morales et sentiments	15	1	6,7%	14	93,3%
Infr. contre l'autorité publique	11			11	100,0%
Criminalité informatique	9	1	11,1%	9	100,0%
Armes et explosifs	9	1	11,1%	8	88,9%
Environnement	6			6	100,0%
Législation économique	6			6	100,0%
Autres lois spéciales	3			3	100,0%
Infr. contre la foi publique	3			3	100,0%
Infr. contre les mœurs	3	1	33,3%	2	66,7%
Protection de la jeunesse	3	3	100,0%		
Carte d'identité	2			2	100,0%
Code pénal social	2			2	100,0%
Hormones et dopage	1			1	100,0%
Infr. contre la famille	1			1	100,0%
Protection des revenus publics	1			1	100,0%
Santé publique	1			1	100,0%
Total	350	22	6,3%	332	94,9%



1.4. Nombre d'infractions selon l'âge des suspects identifiés (par figure criminelle)

Étant donné que, tant un suspect identifié mineur qu'un suspect identifié majeur peuvent être impliqués lors d'un même fait, il est possible que la somme des colonnes «Mineur» et «Majeur» soit supérieure à la valeur de la colonne «Total...»
(voir également la note méthodologique)

POLITIEZONE MAASLAND

2025

FC Vol moyen de transport

Figure criminelle / Âge	Nombre total de faits avec au moins 1 suspect identifié	Majeur	%
Vol de voiture	1	1	100,0%
Vol de vélo	1	1	100,0%
Total	PA	PA	PA

FC Cambriolage

Figure criminelle / Âge	Nombre total de faits avec au moins 1 suspect identifié	Mineur	%	Majeur	%
Cambriolage ds entreprise ou commerce	4	1	25,0%	3	75,0%
Cambriolage dans bâtiment (total)	4	1	25,0%	3	75,0%
Total	PA	PA	PA	PA	PA

FC Vol autre

Figure criminelle / Âge	Nombre total de faits avec au moins 1 suspect identifié	Mineur	%	Majeur	%
Vol avec violence sans arme	1	1	100,0%		
Vol à l'arraché	1	1	100,0%		
Vol à l'étalage	9	2	22,2%	7	77,8%
Vol sur les chantiers	1			1	100,0%
Total	PA	PA	PA	PA	PA



Criminalité ICT

Figure criminelle / Âge	Nombre total de faits avec au moins 1 suspect identifié	Majeur	%
Fraude de cartes de paiements	1	1	100,0%
Phishing	1	1	100,0%
Total	PA	PA	PA

FC Autre

Figure criminelle / Âge	Nombre total de faits avec au moins 1 suspect identifié	Majeur	%
Violence contre les métiers d'intérêt général	1	1	100,0%
Dégradation de voiture	6	6	100,0%
Total	PA	PA	PA

PH Violence intrafamiliale (VIF)

Figure criminelle / Âge	Nombre total de faits avec au moins 1 suspect identifié	Majeur	%
VIF: physique, dans le couple	12	12	100,0%
VIF: physique, envers des descendants	3	3	100,0%
VIF: physique, envers d'autres membres	3	3	100,0%
VIF: psychique, dans le couple	8	8	100,0%
VIF: économique, dans le couple	2	2	100,0%
Total	PA	PA	PA

PH Hormones et dopage

Figure criminelle / Âge	Nombre total de faits avec au moins 1 suspect identifié	Majeur	%
Dopage humain	1	1	100,0%
Total	PA	PA	PA



PH Drogues

Figure criminelle / Âge	Nombre total de faits avec au moins 1 suspect identifié	Majeur	%
Vente de cocaïne	2	2	100,0%
Vente de drogues synthétiques	1	1	100,0%
Total	PA	PA	PA

PH Violence dans l'espace public

Figure criminelle / Âge	Nombre total de faits avec au moins 1 suspect identifié	Mineur	%	Majeur	%
Violence physique (voie publique)	8			8	100,0%
Violence physique (autre endroit public)	1	1	100,0%	1	100,0%
Violence psychique (voie publique)	4	1	25,0%	3	75,0%
Violence psychique (autre endroit public)	1			1	100,0%
Violence psychique (endroit accessible au public)	2			2	100,0%
Vol avec violence sans arme (autre endroit public)	1	1	100,0%		
Total	PA	PA	PA	PA	PA

PH Autre

Figure criminelle / Âge	Nombre total de faits avec au moins 1 suspect identifié	Majeur	%
Cyberharcèlement	2	2	100,0%
Total	PA	PA	PA



Partie 2: Niveau SUSPECTS-FAIT (comptage du nombre de combinaisons suspect-fait)

2.1. Nombre de suspects-fait selon le sexe des suspects identifiés (TOP 5 des catégories principales)

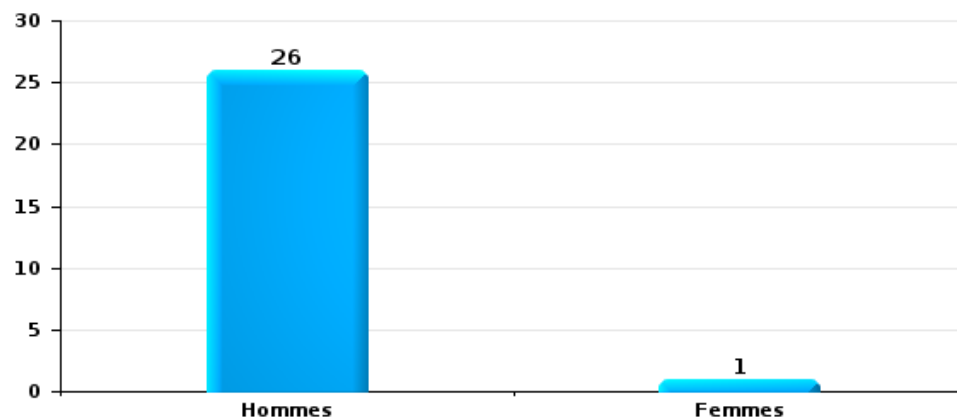
Lorsqu'un même suspect a commis plusieurs faits durant la période considérée, il est aussi comptabilisé plusieurs fois (voir également la note méthodologique)

POLITIEZONE MAASLAND

2025

Vol et extorsion

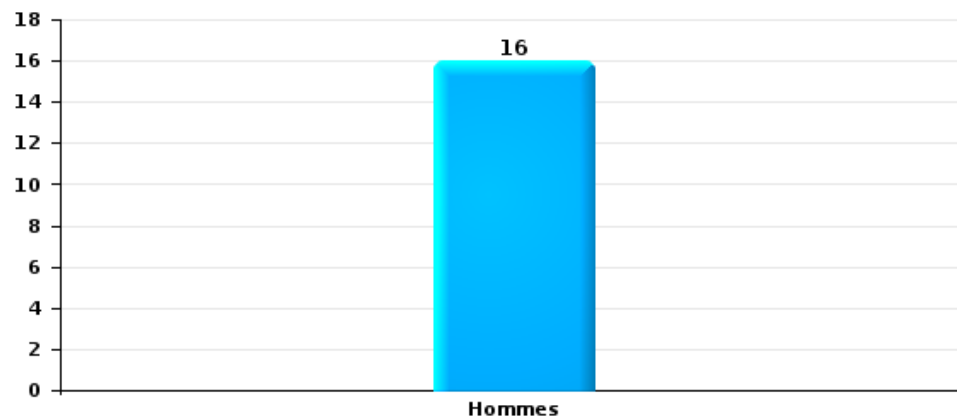
Nombre de suspects-fait selon le sexe





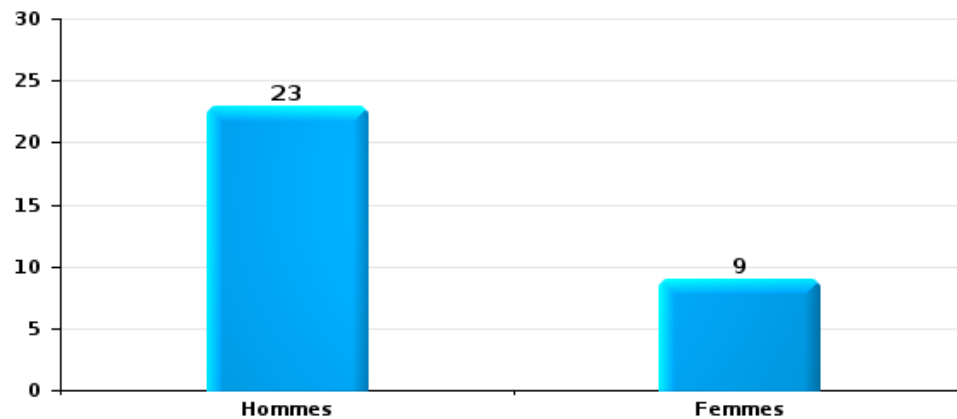
Dégradation de la propriété

Nombre de suspects-fait selon le sexe



Infr. contre l'intégrité physique

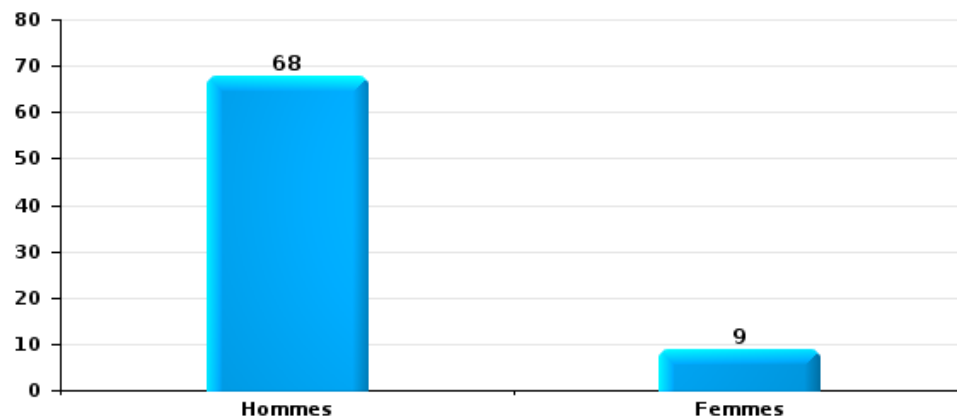
Nombre de suspects-fait selon le sexe





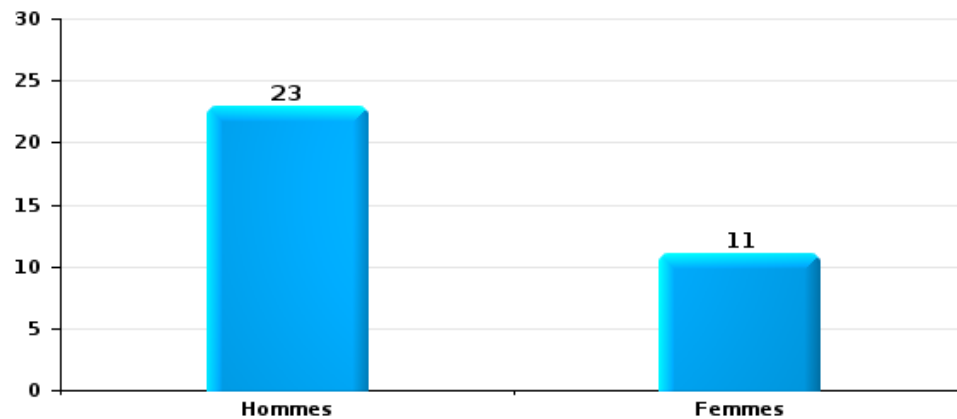
Drogues

Nombre de suspects-fait selon le sexe



Fraude

Nombre de suspects-fait selon le sexe





2.2. Nombre de suspects-fait selon le sexe des suspects identifiés (TOP 5 des figures criminelles)

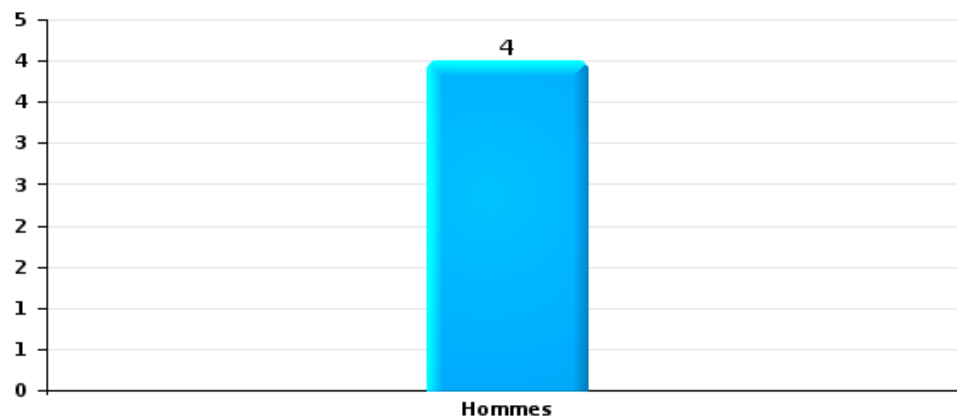
Lorsqu'un même suspect a commis plusieurs faits durant la période considérée, il est aussi comptabilisé plusieurs fois (voir également la note méthodologique)

POLITIEZONE MAASLAND

2025

Cambriolage dans bâtiment (total)

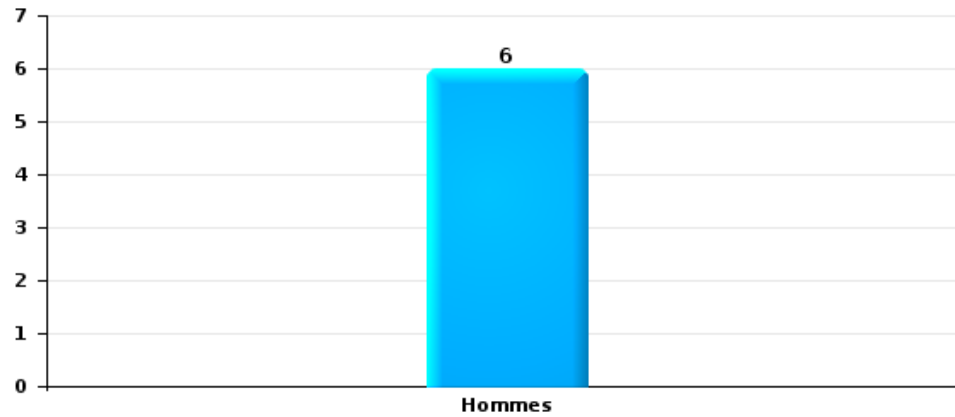
Nombre de suspects-fait selon le sexe





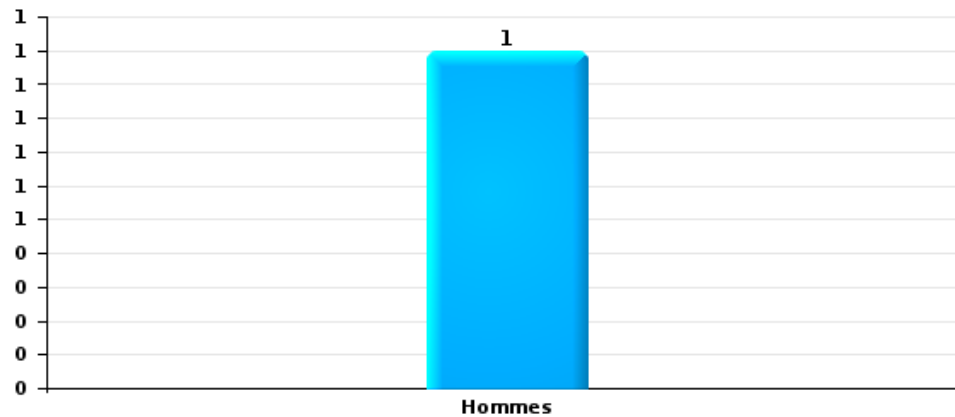
Dégradation de voiture

Nombre de suspects-fait selon le sexe



Vol de vélo

Nombre de suspects-fait selon le sexe





2.3. Nombre de suspects-fait selon l'âge des suspects identifiés (TOP 5 des catégories principales)

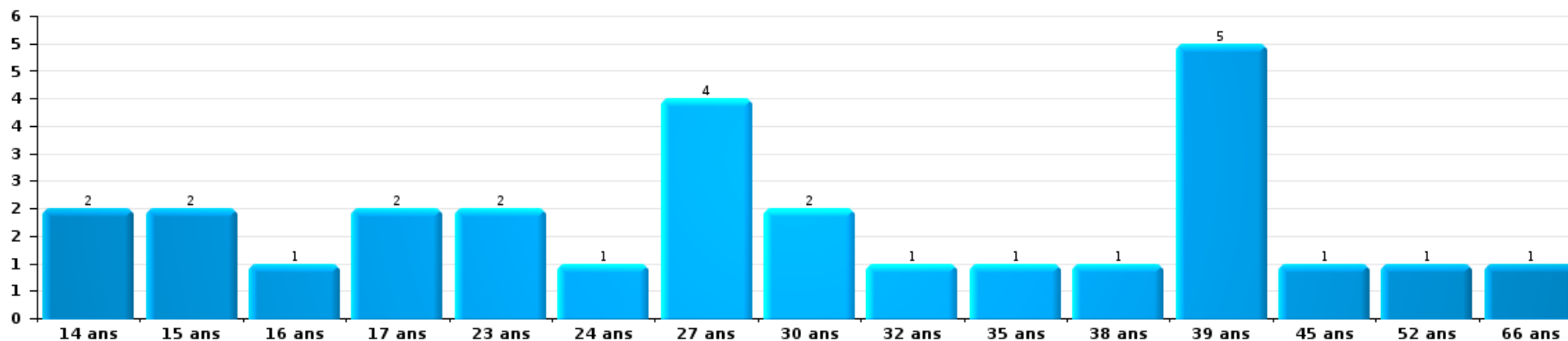
1) Lorsqu'un même suspect a commis plusieurs faits durant la période considérée, il est aussi comptabilisé plusieurs fois, qu'il ait le même âge ou non – 2) Les suspects au-dessous de 14 ans et à partir de 90 ans ne sont pas repris dans le tableau (voir également la note méthodologique)

POLITIEZONE MAASLAND

2025

Vol et extorsion

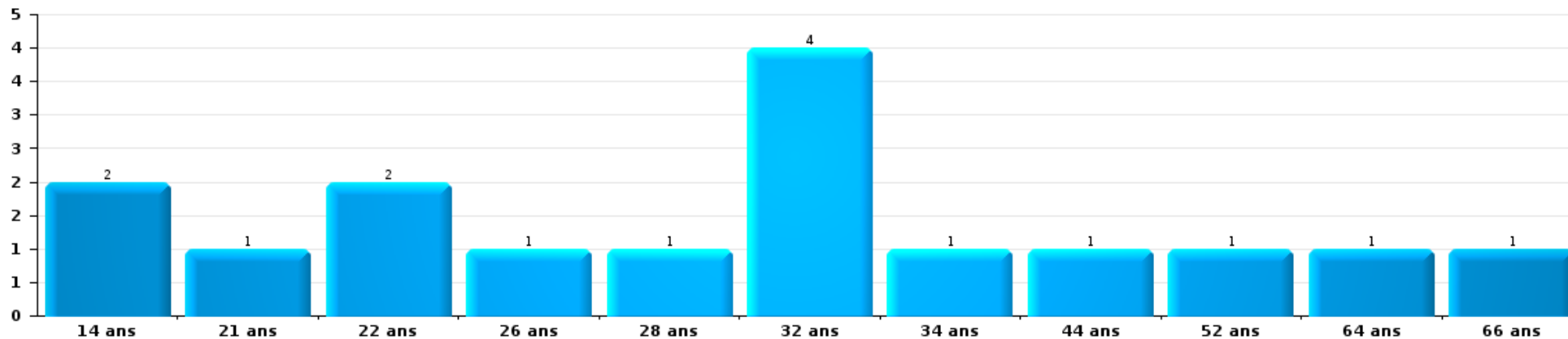
Nombre de suspects-fait par âge (chronologique)





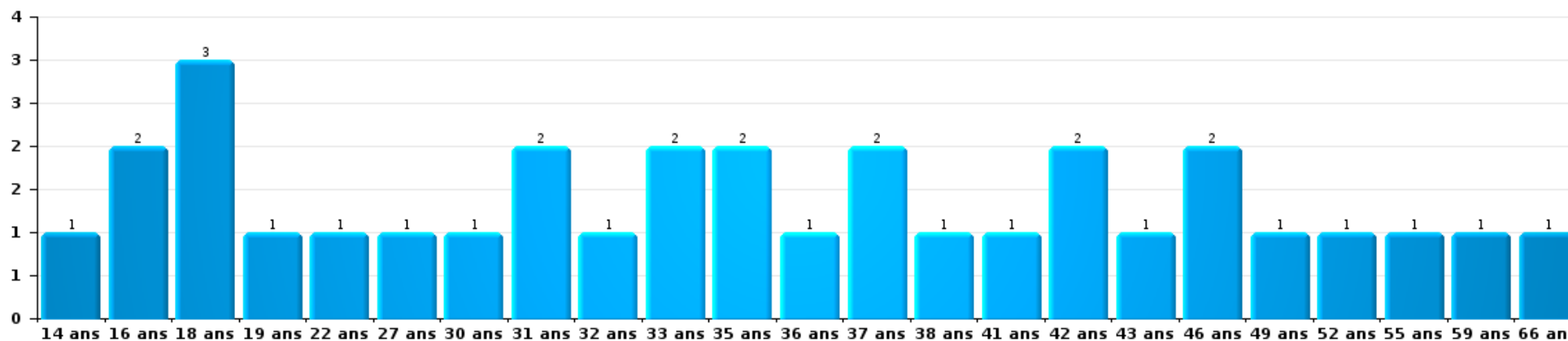
Dégradation de la propriété

Nombre de suspects-fait par âge (chronologique)



Infr. contre l'intégrité physique

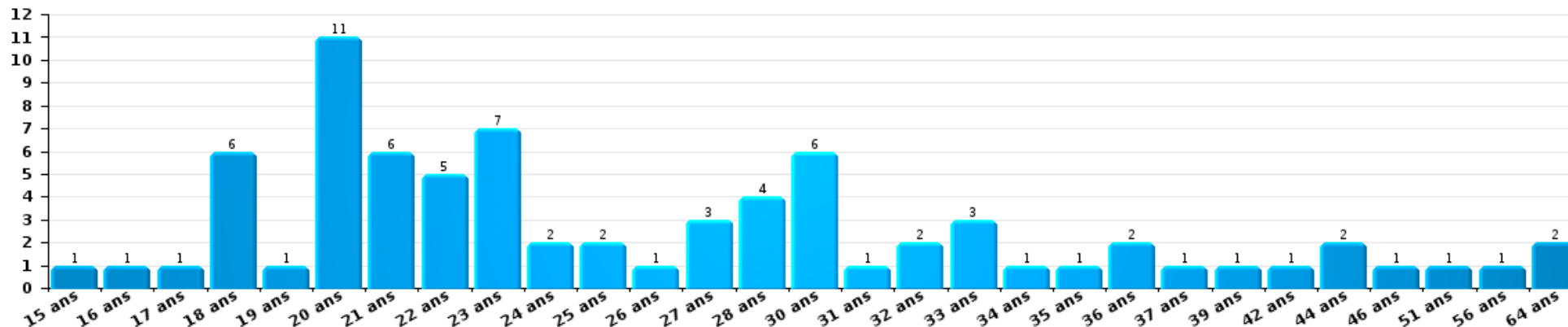
Nombre de suspects-fait par âge (chronologique)





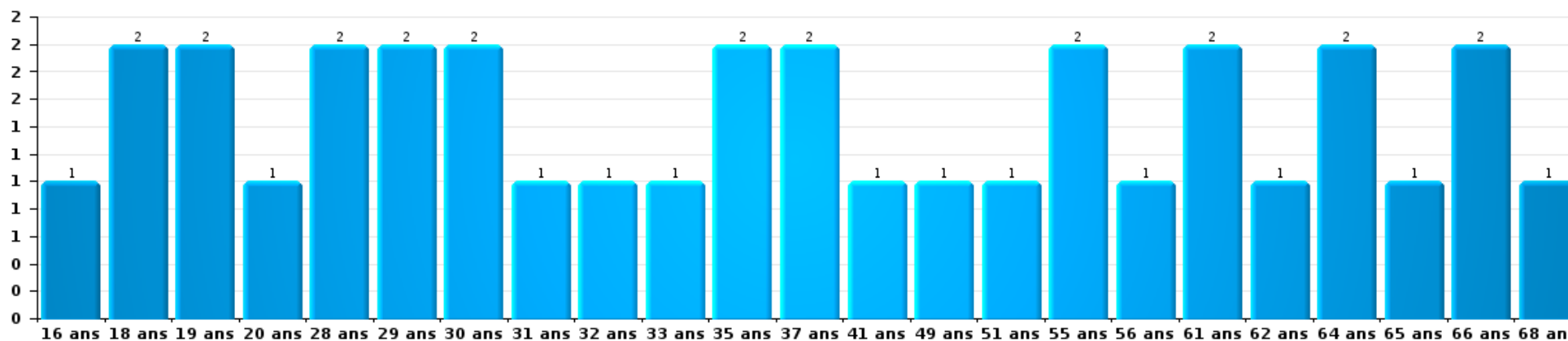
Drogues

Nombre de suspects-fait par âge (chronologique)



Fraude

Nombre de suspects-fait par âge (chronologique)





2.4. Nombre de suspects-fait selon l'âge des suspects identifiés (TOP 5 des figures criminelles)


1) Lorsqu'un même suspect a commis plusieurs faits durant la période considérée, il est aussi comptabilisé plusieurs fois, qu'il ait le même âge ou non - 2) Les suspects au-dessous de 14 ans et à partir de 90 ans ne sont pas repris dans le tableau (voir également la note méthodologique)

POLITIEZONE MAASLAND

2025

Cambriolage dans bâtiment (total)

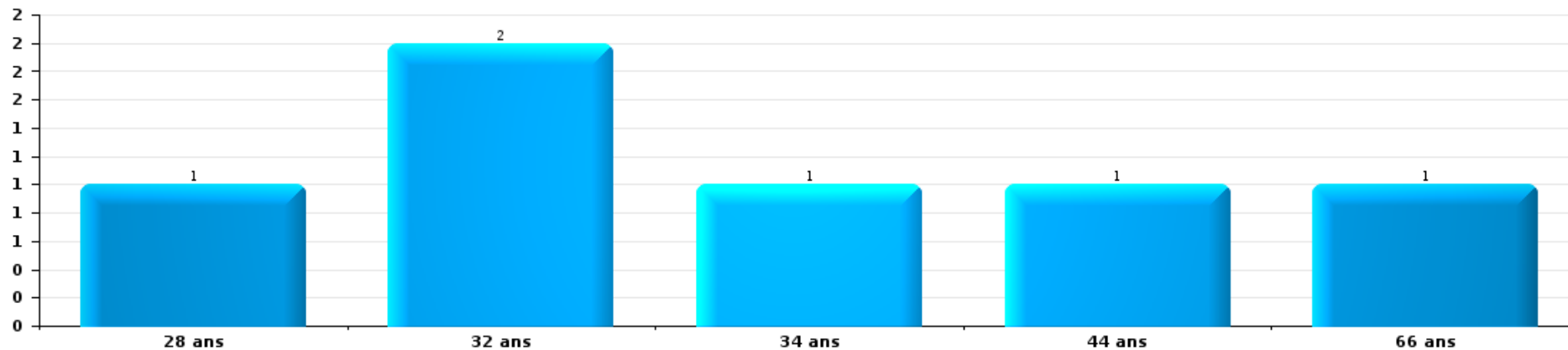
Nombre de suspects-fait par âge (chronologique)





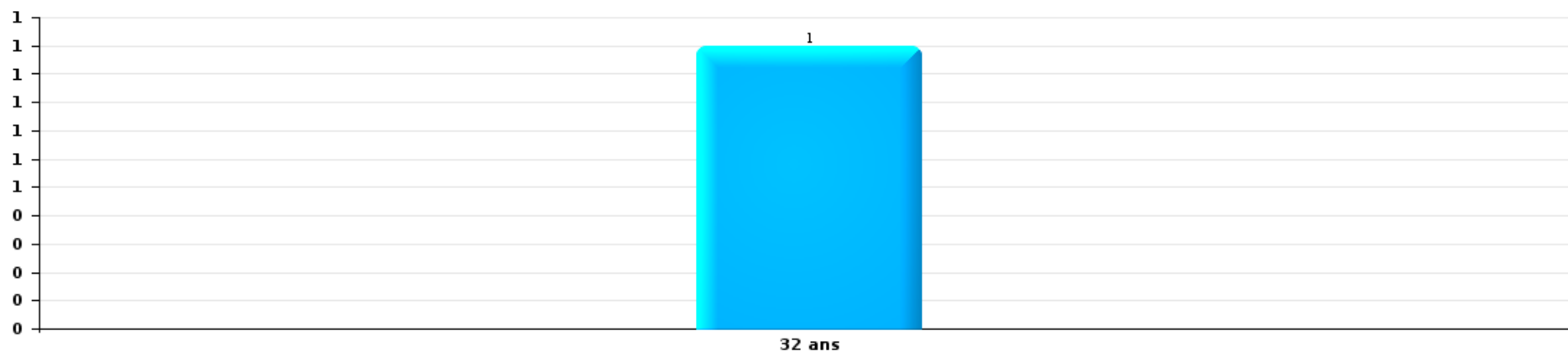
Dégradation de voiture

Nombre de suspects-fait par âge (chronologique)



Vol de vélo

Nombre de suspects-fait par âge (chronologique)



STATISTIQUES POLICIERES DE CRIMINALITE

LIEU DE PERPETRATION: ZONE DE POLICE

POLITIEZONE MAASLAND

***ANNEXE I: DETAIL PAR CATEGORIE DE DELIT
CODE PENAL***



POLITIEZONE MAASLAND

Infraction Code pénal

Infr. contre l'intégrité physique

			2000	2015	2016	2017	2018	2019	2020	2021	2022	2023	2024	2025
Assassinat	Autres	Acc.		2	1						1	1		
		Tent.	1	1		2		1					1	
		Sous-total	1	3	1	2			1		1	1	1	1
Meurtre	Empoisonnement (meurtre)	Tent.							1					
	Suite à incendie volontaire / explosion	Acc.	1											
	Non spécifié	Acc.	1											
		Tent.	3											
	Autres	Acc.				3								
		Tent.			2		1				2	3	1	1
Sous-total		5			2	3	1	1		2	3	1	1	
Torture et maltraitance	Torture	Acc.		1										
	Traitement inhumain	Acc.				2	2					1		
	Traitement dégradant	Acc.								2		1	1	
	Sous-total			1		2	2			2		2	1	
Coups et/ou blessures vol. en sphère familiale	Entre partenaires ou ex-partenaires	Acc.	12	49	40	40	68	66	52	55	51	47	48	27
		Tent.	2											
	Lors d'un différend familial en général	Acc.	26											
	Par les parents envers un mineur	Acc.		3	2	2	4		4	5	5	9	5	2
	Par les parents envers personne vulnérable	Acc.			1								1	
	Envers les parents	Acc.	2	4	1	3	4	2	11	10	7	10	6	7
Envers d'autres ascendants directs ou collatéraux	Acc.		5	3	6	3	3	4	5	5	7	3	1	
Sous-total		42	61	47	51	79	71	71	75	68	73	63	37	

FPF/DGR/DRI/BIPOL - Statistiques policières de criminalité (date de clôture: 31/10/2025)
 Les données pour les années 2001 jusqu'à 2014 ne sont plus publiées mais restent disponibles sur demande auprès du service BIPOL.
 Les données pour 2025 ne concernent que le 1er semestre.



Infr. contre l'intégrité physique

			2000	2015	2016	2017	2018	2019	2020	2021	2022	2023	2024	2025	
Coups et/ou blessures vol. hors sphère familiale	Bagarres (=coups réciproques)	Acc.	8	15	12	16	16	18	16	30	21	22	19	13	
		Tent.	1												
	Coups envers fonctionnaire de police	Acc.	1	1	1		7	1	2	5	5	4	1	1	
	Envers un mineur par une pers. ayant autorité	Acc.	2	2	2		3	3	1	3	3		3	1	
	Envers un mineur qualité de l'auteur inconnue	Acc.	1	9	7	3	4	8	5	4	5	12	4	6	
	Envers pers. vulnérable (qualité auteur inconnue)	Acc.			1		1								
	Envers un mineur par cohabitant sans rel. Autorité	Acc.								1					
	Envers un arbitre de manifestation sportive	Acc.			1		1								
	Coups envers personnel transport public	Acc.			1				1						
	Coups envers personnel autre service public	Acc.					1				1	2			
	Coups envers profession médicale	Acc.		1	1				1	1	1			3	1
	Coups envers personnel institut d'enseignement	Acc.		1	1				3	1		2	1	1	3
		Tent.							1						1
		Acc.	66	72	98	72	85	50	44	73	67	70	59		20
	Tent.	1	2		1	1	1								
	Sous-total	80	103	125	92	119	86	71	117	104	111	90		46	
Abstention coupable		Acc.	2		3	1	1	2		1	3	1		2	
		Sous-total	2		3	1	1	2		1	3	1		2	
Autres infr. volontaires. c/ l'intégrité phys.	Privation de soins à enfant ou personne vulnérable	Acc.				1		1	1			1	1	1	
	Délaissement d'enfant ou personne vulnérable	Acc.				1	2					1			
	Abandon d'enfant dans le besoin	Acc.										1	1		
	Administration substances nuisibles	Acc.						1	1		1	2	1	1	
	Entrave méchante à la circulation	Acc.	8	1	1	1	1	1	5	2	2	4	1		
	Voies de faits et violences légères	Acc.	7		2	2	2		6	2	6	3	1	2	
		Tent.	1												
	Sous-total	16	1	3	5	5	3	13	4	9	12	5		4	
Infr. involontaires contre l'intégrité physique	Homicides involontaires	Acc.	1				1	1							
	Coups et/ou blessures involontaires	Acc.	7		2	1	4	4		2	4	1			
	Morsure de chien	Acc.	1	5	3	4	2	3	3	3	11	2	3	1	
		Sous-total	9	5	5	5	7	8	3	5	15	3	3		1
	Total	155	174	184	160	216	171	160	204	202	206	164		91	

FPF/DGR/DR/BIPOL - Statistiques policières de criminalité (date de clôture: 31/10/2025)
 Les données pour les années 2001 jusqu'à 2014 ne sont plus publiées mais restent disponibles sur demande auprès du service BIPOL.
 Les données pour 2025 ne concernent que le 1er semestre.



Infr. contre la liberté individuelle

			2000	2015	2016	2017	2018	2019	2020	2021	2022	2023	2024	2025
Prise d'otages	Acc.				1				2					
	Sous-total				1				2					
Enlèvement de mineur ou personne vulnérable	Enlèvement parental	Acc.			1	1			2			1	2	
		Tent.												1
	Autre enlèvement	Acc.							1					
		Tent.									2			
	Sous-total				1	1		3		2	1	2	1	
Détention par un particulier	Acc.			3	1	3	3	3	2	2		1	3	2
	Sous-total			3	1	3	3	3	2	2		1	3	2
	Total			3	3	4	3	3	7	2	2	2	5	3



Infr. contre les mœurs

			2000	2015	2016	2017	2018	2019	2020	2021	2022	2023	2024	2025
Viol n'ayant pas causé la mort	Victime < 10a	Acc.	6	2	2	2	1	2						
	Victime 10a - 14a	Acc.		1	2		1			2				
	Victime 14a - 16a	Acc.	1	2	1	2	4			1	1			
	Victime 16a - 18a	Acc.	1	2	4		2	2	1	1				
	Victime majeure	Acc.	3	4	2		1	6	7	6	1			
	Victime âge inconnu	Tent.	1								1			
	Acc.				1									
	Sous-total		12	11	12	4	9	10	8	11	2			
Viol avec conséquence inconnue		Acc.	1							1				
		Sous-total	1							1				
Viol n'ayant pas causé la mort (nvCPS)	Victime < 16a	Acc.									6	3	6	5
	Victime 16a - 18a	Acc.									2	2		
	Victime majeure	Acc.								1	1	9	6	2
		Tent.										1	1	
	Sous-total									1	9	15	13	7
Attentat à la pudeur avec violence / menace	Victime < 16a	Acc.	4	2			1	1	1	1				
	Victime 16a - 18a	Acc.		1	1	1								
	Victime majeure	Acc.	3	1	2	1	2	1	4		1			
	Sous-total		7	4	3	2	3	2	5	1	1			
Attentat à la pudeur sans violence / menace	Victime < 16a	Acc.	11	5	2	6	6	3	5	5	3			
	Victime 16a - 18a	Acc.				1	1	2	2		3			
	Victime âge inconnu	Acc.	1	1		1		1		3	1			
	Sous-total		12	6	2	8	7	6	7	8	7			
Attentat à la pudeur non spécifié		Acc.	1											
		Sous-total	1											
Atteinte intégrité sexuelle sans mort (nvCPS)	Victime < 16a	Acc.							1		2	1	7	1
	Victime majeure	Acc.							1			14	7	3
		Tent.											1	
	Sous-total								2		2	15	15	4
Pornographie infantine	Détention	Acc.		1	3	2		4	5	2	2		1	
	Distribution	Acc.		3	6	9	2	13	7	20				
	Accès pornographie infantine via technologie	Acc.								1				
	Sous-total		4	9	11	2	17	12	23	2			1	



Infr. contre les moeurs

			2000	2015	2016	2017	2018	2019	2020	2021	2022	2023	2024	2025
Pornographie	Acc.				1			1	2	1				
	Sous-total			1				1	2	1				
Incitation à la débauche	Victime mineure	Acc.		3	2				2	4	3			
	Age victime inconnu	Acc.				2								
	Sous-total			3	4				2	4	3			
Outrage public aux bonnes moeurs	Actions (exhibitionnisme, etc.)	Acc.	8	1	2	1		5	3	2	3			
	Ecrits, images, objets	Acc.	2		2	3	1	4	2	1	1			
	Exhibitionnisme (nvCPS)	Acc.									1	7	4	3
	Contenu pornographique extrême ou violent (nvCPS)	Acc.										2	2	2
	Sous-total		10	1	4	4	1	9	5	3	5	9	6	5
Voyeurisme	Observation/enregistrement de nudité ou intimité	Acc.			1	1			2	4	2			
	Diffusion enregistrement nudité ou intimité	Acc.						1	1	5	3			
	Sous-total			3	1			1	3	9	5			
Voyeurisme direct (nvCPS)	Victime < 16a	Acc.									1	1	2	
	Victime 16a - 18a	Acc.											1	
	Victime majeure	Acc.											2	
	Sous-total										1	1	5	
Voyeurisme via moyen technique ou autre (nvCPS)	Victime < 16a	Acc.									2			
	Victime majeure	Acc.										2	5	1
	Sous-total										2	2	5	1
Diffusion de contenu à caractère sexuel (nvCPS)	Victime < 16a	Acc.										3	1	
	Victime 16a - 18a	Acc.											1	
	Victime majeure	Acc.										1		
	Sous-total											4	2	
Diffusion contenu sex. but méchant/lucrat. (nvCPS)	Victime < 16a	Acc.										1	5	
	Victime 16a - 18a	Acc.									3	1	1	
	Victime majeure	Acc.										1		1
	Sous-total										3	3	6	1
Avortement sans permission de la femme	Faire avorter à dessein sans consentement	Acc.											1	
	Sous-total												1	
Grooming (contact par ICT avec mineur < 16 ans)	Acc.			1		1		1	2	1				
	Sous-total			1		1		1	2	1				

FPF/DGR/DRI/BIPOL - Statistiques policières de criminalité (date de clôture: 31/10/2025)
 Les données pour les années 2001 jusqu'à 2014 ne sont plus publiées mais restent disponibles sur demande auprès du service BIPOL.
 Les données pour 2025 ne concernent que le 1er semestre.



Infr. contre les mœurs

			2000	2015	2016	2017	2018	2019	2020	2021	2022	2023	2024	2025
Grooming online - avec ICT (nvCPS)	Victime < 16a	Acc.										3	1	2
	Victime 16a - 18a	Acc.										1		
		Sous-total										4	1	2
Exploitation sexuelle mineurs-prostitution (nvCPS)	Incitation à la débauche/prostit. (nvCPS)	Acc.											2	1
		Sous-total											2	1
Images d'abus sexuels de mineurs (nvCPS)	Production/diffusion images abus sexuels (nvCPS)	Acc.									3	3	9	1
	Détention/acquisition images abus sexuels (nvCPS)	Acc.									1	2	3	1
	Accès à images abus sexuels de mineurs (nvCPS)	Acc.									1	1		
		Sous-total										5	6	12
Abus de la prostitution - personne majeure (nvCPS)		Acc.										2	6	1
		Sous-total										2	6	1
		Total	43	27	37	35	22	47	48	63	47	61	75	24



Infr. contre autres valeurs morales et sentiments

			2000	2015	2016	2017	2018	2019	2020	2021	2022	2023	2024	2025
Harcèlement	Harcèlement par téléphone (OLD)	Acc.	5											
		Acc.	8	56	58	65	69	48	67	74	70	55	72	44
		Sous-total	13	56	58	65	69	48	67	74	70	55	72	44
Violation de sépulture		Acc.	4	3	2	2	2							
		Sous-total	4	3	2	2	2							
Violation du secret professionnel		Acc.			2		2		3	1		1		
		Sous-total			2		2		3	1		1		
Atteinte à l'honneur	Calomnie et diffamation	Acc.	13	11	18	27	25	9	14	19	24	13	11	5
		Tent.					1							
	Déclaration calomnieuse	Acc.		1		1	1		2			1		1
		Acc.	5	3	2	3			2		2	6	9	1
	Imputation calomnieuse	Tent.	1											
		Acc.			1				2	1				
Divulgation méchante	Injures (Délit)	Acc.	4	8	6	12	13	5	4	17	12	4	8	4
		Sous-total	23	23	27	43	39	15	24	37	38	24	28	11
Vie privée	Violation de domicile par un particulier	Acc.	4	7	5	5	9	4	5	4	2	1		
		Tent.			1						1			
	Violation du secret des lettres	Acc.	1		2			2	3		1	1		1
	Sous-total	5	7	8	5	9	6	8	4	4	2		1	
Tapage nocturne		Acc.	19	1	3									
		Tent.	1											
		Sous-total	20	1	3									
Violation de communication par particulier		Acc.		1	1									
		Sous-total		1	1									
Abus faiblesses de personnes		Acc.		1						1	1			
		Sous-total		1						1	1			
Vie privée mœurs: publication identité victime		Acc.							1					
		Sous-total							1					
Cyberlokkig (leurre de mineur par ICT)		Acc.		1		1								
		Sous-total		1		1								
Attirer ou utiliser mineur ou personne vulnérable		Acc.			1									
		Sous-total			1									

FPF/DGR/DRI/BIPOL - Statistiques policières de criminalité (date de clôture: 31/10/2025)
 Les données pour les années 2001 jusqu'à 2014 ne sont plus publiées mais restent disponibles sur demande auprès du service BIPOL.
 Les données pour 2025 ne concernent que le 1er semestre.



Infr. contre autres valeurs morales et sentiments

			2000	2015	2016	2017	2018	2019	2020	2021	2022	2023	2024	2025
Occupation bien d'autrui (squatter)	Pénétrer / occuper / séjourner (bien non habité)	Acc.							2				1	
	Pénétrer / occuper / séjourner (bien habité)	Acc.										2	1	
		Sous-total							2			2	2	
		Total	65	93	102	116	121	69	105	117	113	84	102	56



Infr. relative au statut juridique de l'enfant

			2000	2015	2016	2017	2018	2019	2020	2021	2022	2023	2024	2025	
Non-représentation d'enfants	Par les parents	Acc.	1	1					1				1		
		Tent.			1										
		Sous-total	1	1	1			1		1				1	
		Total	1	1		1			1				1		



Vol et extorsion

			2000	2015	2016	2017	2018	2019	2020	2021	2022	2023	2024	2025
Vol avec circ. aggr.	Avec violence	Acc.	5	10	6	6	6	10	3	4	3	4	4	5
		Tent.	2	3	3	5		3		1	2			
	Sans violence	Acc.	176	186	141	120	111	112	86	107	108	95	85	43
		Tent.	50	79	68	55	50	35	38	20	29	41	31	11
	Sous-total			233	278	218	181	172	157	130	131	141	142	120
Vol sans circ. aggr.	Avec violence	Acc.	2	2	4	1	6	1	2		3	4	1	
		Tent.	1											1
	Sans violence, Vol à la tire	Acc.	3	15	11	16	10	3	4	1	2	4	8	3
		Tent.	1											
	Sans violence, Vol d'usage	Acc.	2						1					
		Tent.												
	Sans violence, Vol domestique	Acc.	4	2	6	4	5	10	8	10	5	11	2	2
		Tent.												
Sans violence	Acc.	462	344	334	263	304	258	199	203	202	209	159	98	
	Tent.	10	7	6	8	7	7	4	3	3	5	6	2	
Sous-total			485	370	361	292	332	279	218	217	215	233	177	105
Vol non spécifié		Acc.	167	4	4	1	3	1		2				
		Tent.	43				1							
	Sous-total			210	4	4	1	4	1	2				
Extorsion		Acc.	4	3	1	6	8	15	5	14	14	9	7	7
		Tent.	1			1	3		1	3	3	7	4	5
	Sous-total			5	3	1	7	11	15	6	17	17	16	11
Total			933	655	584	481	519	452	354	367	373	391	308	176



Fraude

			2000	2015	2016	2017	2018	2019	2020	2021	2022	2023	2024	2025
Blanchiment d'argent	Acc.		1	4		6	2	8	13	14	9	20	20	8
	Tent.											3		
	Sous-total		1	4		6	2	8	13	14	9	23	20	8
Recel	Recel simple	Acc.	2	2	6	3	3	2	3	1	2	4		2
	Recel qualifié	Acc.										1		
	Non spécifié	Acc.	5											
	Sous-total		7	2	6	3	3	2	3	1	2	5		2
Grivèlerie	Carburant / lubrifiant	Acc.	5	4	7	5	5	10	7	5	1	1	4	
	Boissons et aliments	Acc.	1		1						2			1
	Logements	Acc.				1	2							1
	Sous-total		6	4	8	6	8	10	7	5	3	1	4	2
Détournement et destruction frauduleuse	Cel frauduleux	Acc.	24	6	4	2	4	4	3	3	3	5	4	2
		Tent.	3											
	D'argent, de papiers, etc.	Acc.					1			1				1
	D'objets saisis	Acc.	1		1			1			1			2
	De biens mobiliers des époux	Acc.					1							
	D'héritage	Acc.					1		1					1
	Non spécifié	Acc.	2		1		1							1
Sous-total		30	6	6	2	8	5	4	4	4	4	5	9	
Esroquerie	Fraude par internet	Acc.		7	1	15	32	76	185	149	166	145	132	79
		Tent.				4	8	1	20	12	11	11	10	3
	Esroquerie sans internet	Acc.		11	18	14	23	28	15	15	11	14	24	13
		Tent.		5	3	1	1	7	1	3	3	1	1	4
	Non spécifié	Acc.	23											
		Tent.	2											
Sous-total		25	23	22	34	64	112	221	179	191	171	167	99	
Tromperie	Marchandises vendues / travail fourni	Acc.	1	1							1			
	Sous-total		1	1							1			
Abus de confiance et infr. apparentées	Abus de confiance	Acc.	20	26	14	14	17	13	14	10	20	21	23	8
		Tent.	1											
	Abus des faiblesses	Acc.	2					1		2	2	1	2	2
	Sous-total		23	26	14	14	17	14	14	12	22	22	25	10

FPF/DGR/DR/BIPOL - Statistiques policières de criminalité (date de clôture: 31/10/2025)
 Les données pour les années 2001 jusqu'à 2014 ne sont plus publiées mais restent disponibles sur demande auprès du service BIPOL.
 Les données pour 2025 ne concernent que le 1er semestre.



Fraude

			2000	2015	2016	2017	2018	2019	2020	2021	2022	2023	2024	2025
Abus de biens sociaux	Par des sociétés	Acc.					1	1			1		1	
	Autres	Acc.		1				2				1		
		Sous-total		1			1	3			1	1	1	
Infr. liées à l'insolvabilité	Par des tiers	Acc.		3			1	2				1		1
	Par le débiteur	Acc.		3	5	2	3	6	3	3	3	2	1	2
	Non spécifié	Acc.		2	1		1					3		
		Sous-total		8	6	2	5	8	3	3	3	6	1	3
Insolvabilité frauduleuse		Acc.	1	1				1	1	1			3	1
		Sous-total	1	1				1	1	1			3	1
Chèques sans provision		Acc.	10											
		Sous-total	10											
		Total	104	76	62	67	108	163	266	219	236	234	230	128



Dégradation de la propriété

			2000	2015	2016	2017	2018	2019	2020	2021	2022	2023	2024	2025
Incendie volontaire	Dans lieu habité (de jour)	Acc.	1		1		1	1				1	1	
	Dans lieu habité (de nuit)	Acc.	1	1						1	1		1	
	Dans lieu habité (moment indéterminé)	Tent.			1									
	Dans un autre lieu (de jour)	Acc.		3	4	2	4	3	5			3	1	1
	Dans un autre lieu (de nuit)	Tent.	1											
	Dans un autre lieu (de nuit)	Acc.	2	5	4		6	7	3	3	3	4	1	1
	Dans un autre lieu (moment indéterminé)	Tent.	1	1				1						
	Dans un autre lieu (moment indéterminé)	Acc.	1	1	1		2	2		1	1			
	Non spécifié	Acc.	3											
	Sous-total		10	11	11	3	13	14	8	5	5	8	4	2
Destruction par explosion volontaire	Dans lieu habité (de nuit)	Acc.						1		1			1	
	Dans un autre lieu (de jour)	Acc.				1		1	1				1	
	Dans un autre lieu (de nuit)	Acc.			1		1	1	1		1			
	Non spécifié	Acc.	1											
	Sous-total		1	1	2	2	2	2	2	1	1	2	2	2
Incendie involontaire		Acc.	12	16	16	5	10	5	6	2	7	11	10	4
	Sous-total		12	16	16	5	10	5	6	2	7	11	10	4
Destruction, dénaturation, dégradation	Avec circ. aggr.	Acc.	20	1	6	6	2	3	2	6	2	2	1	1
	Destruction de biens agricoles	Acc.	1	1		1							1	
	Non spécifié	Acc.	47								1			
		Tent.	1											
	Sous-total		69	2	6	6	3	3	2	6	3	2	2	1
Vandalisme	Sur véhicules	Acc.	121	91	101	116	102	82	87	64	84	58	68	48
		Tent.						2						
	Sur autres biens mobiliers	Acc.	101	23	26	27	10	17	16	16	24	18	17	14
		Tent.							1		1			
	Graffitis	Acc.		7	2	58	8	5		6	2	1	2	
	Autres détériorations sur biens immobiliers	Acc.	70	104	89	94	75	72	74	73	83	76	58	41
		Tent.							1					
Dégradation de clôture	Acc.	5	2	5	4	7	6	11	7	2	1	4	1	
	Sous-total		297	227	223	299	202	184	190	166	196	154	149	104
	Total		389	256	257	313	230	208	208	180	212	175	167	111



Infr. contre la Sécurité de l'Etat

			2000	2015	2016	2017	2018	2019	2020	2021	2022	2023	2024	2025
Roi et gouvernement	Acc.									2				
	Sous-total									2				
Terrorisme	Groupe terroriste	Acc.		2	3				1					
	Diffuser un message qui incite au terrorisme	Acc.						1					1	
	Sous-total			2	3			1	1				1	
Total				2	3			1	1	2			1	



Infr. contre la sécurité publique

			2000	2015	2016	2017	2018	2019	2020	2021	2022	2023	2024	2025
Organisation criminelle	Acc.		1			2		1		2	2		4	
	Sous-total		1			2		1		2	2		4	
Association de malfaiteurs	Acc.		1	2	3	5	6	7	3	3		1	1	
	Sous-total		1	2	3	5	6	7	3	3		1	1	
Evasion de prisonniers	Evasion simple	Acc.												2
	Evasion qualifiée	Acc.	1											
	Non-entrée de congé	Acc.											2	
	Non-respect surveillance électronique	Acc.		4	2	5	2	3	2	1	4	1	3	
	Non spécifié	Acc.			1								1	
	Sous-total		1	4	3	5	2	3	2	1	4	2	7	
Recel	Recel de criminel	Acc.											1	
	Sous-total												1	
Menaces	Menace d'attentat	Acc.		4	4	9	6		8	1	1			1
		Tent.							1					
	Verbales	Acc.	82	59	53	57	45	32	51	51	39	51	46	23
	Ecrites	Acc.	3	19	12	19	22	10	12	18	17	16	6	10
	Par gestes, emblèmes	Acc.	16	5	7	7	11	8	12	16	25	14	20	11
	Alerte à la bombe	Acc.				1	2	5	1		2	4		
	Non spécifié	Acc.	5		1			3						1
	Sous-total		106	87	77	93	86	58	85	86	84	85	72	46
	Total		109	93	83	105	94	69	90	92	90	88	85	46



Infr. contre l'autorité publique

			2000	2015	2016	2017	2018	2019	2020	2021	2022	2023	2024	2025
Violence c/ personnes investies autorité publique	Acc.			1				1	1	1				1
	Sous-total			1				1	1	1				1
Rébellion	Rébellion armée	Acc.		4	4	2	5	1	5	1	4	1	1	2
	Rébellion non armée	Acc.	1	12	11	10	16	10	14	16	14	14	16	5
	Non spécifié	Acc.	2											
	Sous-total		3	16	15	12	21	11	19	17	18	15	17	7
Outrages	Acc.		4	3	3	2	5	6	2	3	5	4	6	3
	Sous-total		4	3	3	2	5	6	2	3	5	4	6	3
Autres infractions	Bris de scellés	Acc.		2	1			1	1				3	2
	Entraves exécution travaux publics	Acc.										1		
	Industrie, commerce et enchères publiques	Acc.				1								
	Sous-total			2	1	1		1	1			1	3	2
Total			7	22	19	15	26	19	23	21	23	20	26	13



Infr. contre la foi publique

			2000	2015	2016	2017	2018	2019	2020	2021	2022	2023	2024	2025
Faux en écritures	Faux en écritures	Acc.	9	14	9	12	12	19	14	11	11	13	9	3
		Tent.	1						1					
	Usage de faux en écrit. et écrit. falsifiées	Acc.	1	5	1	1	1	8	8	1	1	3	5	4
		Sous-total	11	19	10	13	13	27	23	12	12	16	14	7
Usurpation	De fonctions	Acc.			1	1	2		1			2	3	2
	De titres	Acc.						1						
	De nom	Acc.	1	5	7	2	4	9	20	33	27	24	7	7
	Non spécifié	Acc.			1									
	Sous-total	1	5	9	3	6	10	21	33	27	26	10	9	
Contrefaçon / falsification	Contrefaçon	Acc.	1		4	2	1	1	1	3	5	2	1	3
	Falsification	Acc.	1	2	10	7	2	3	1	3	1	2		
		Sous-total	2	2	14	9	3	4	2	6	6	4	1	3
Fausses monnaies	Emission	Acc.	8	3	7	4	2	3	1	1	3		1	
		Tent.	4					1						
	Non spécifié	Acc.	7											
		Tent.	1											
	Autres	Acc.	7					1	1		2			1
	Sous-total	27	3	7	4	2	5	2	1	5		1	1	
Faux en justice	Faux témoignage	Acc.								1				
	Fausse déclaration	Acc.	1	2				1	1		1	1		
	Faux serment	Acc.		2		1	2	1				1	1	
	Sous-total	1	4		1	2	2	1	1	1	2	1		
	Total	42	33	40	30	26	48	49	53	51	48	27	20	

FPF/DGR/DR/BIPOL - Statistiques policières de criminalité (date de clôture: 31/10/2025)
 Les données pour les années 2001 jusqu'à 2014 ne sont plus publiées mais restent disponibles sur demande auprès du service BIPOL.
 Les données pour 2025 ne concernent que le 1er semestre.



POLITIEZONE MAASLAND

Infraction Code pénal

Infr. contre la famille

		2000	2015	2016	2017	2018	2019	2020	2021	2022	2023	2024	2025
Abandon de famille	Acc.	3	1		1	2	2	1			1		
	Tent.												
	Sous-total	3	1		1	2	2	1			1		
Refus du droit aux relations personnelles	Acc.	88	25	37	39	52	24	40	78	61	23	33	16
	Tent.	3											
	Sous-total	91	25	37	39	52	24	40	78	61	23	33	16
Non-acquittement pension alimentaire	Acc.	20	7	6	5	5	1	2	1	6	5	1	
	Tent.	3											
	Sous-total	23	7	6	5	5	1	2	1	6	5	1	
Mariage forcé	Acc.								1			1	
	Tent.												
	Sous-total								1			1	
	Total	117	33	43	45	59	27	43	80	67	29	35	16

Criminalité informatique

		2000	2015	2016	2017	2018	2019	2020	2021	2022	2023	2024	2025
Hacking	Acc.		2	2	10	15	6	21	13	7	8	9	5
	Tent.				2		1						1
	Sous-total		2	2	12	15	7	21	13	7	8	9	6
Faux en informatique	Acc.		2	3		3	5	4	6	19	23	6	
	Tent.				1								
	Sous-total		2	3	1	3	5	4	6	19	23	6	
Fraude informatique	Acc.		7	14	24	16	50	114	143	171	136	108	71
	Tent.		1	1	3	4	3	12	9	4	2	3	3
	Sous-total		8	15	27	20	53	126	152	175	138	111	74
Sabotage	Acc.		1		3	2	5	2	3				
	Tent.												
	Sous-total		1		3	2	5	2	3				
	Total		13	20	43	40	70	153	174	201	169	126	80



Exercice illégal de l'autorité publique

		2000	2015	2016	2017	2018	2019	2020	2021	2022	2023	2024	2025
Coalition	Acc.										1		
	Sous-total										1		
Détention par fonctionnaire public	Acc.								1				1
	Sous-total								1				1
Violation de domicile par fonctionnaire public	Acc.			1		1							
	Sous-total			1		1							
Actes arbitraires	Acc.			1					1				
	Sous-total			1					1				
Abus de l'autorité	Acc.	1											
	Sous-total	1											
Négligence du dépositaire	Acc.										1		
	Sous-total										1		
Total		1		2		1			2		2		1

Traite des êtres humains

		2000	2015	2016	2017	2018	2019	2020	2021	2022	2023	2024	2025
Exploitation sexuelle	Acc.											4	
	Sous-total											4	
Exploitation économique	Acc.					2					1		
	Sous-total					2					1		
Total						2					1	4	

Provocation crime ou délits

		2000	2015	2016	2017	2018	2019	2020	2021	2022	2023	2024	2025
Provocation crime	Acc.							1	1	1			
	Sous-total							1	1	1			
Total								1	1	1			



Autres infractions Code pénal

		2000	2015	2016	2017	2018	2019	2020	2021	2022	2023	2024	2025
	Acc.			1	1				2				1
	Sous-total			1	1				2				1
	Total			1	1				2				1

Contravention Code pénal

		2000	2015	2016	2017	2018	2019	2020	2021	2022	2023	2024	2025
Injures (Contravention)	Acc.	9											
	Sous-total	9											
Destruction d'animaux (Contravention)	Acc.	1											
	Sous-total	1											
Autres contraventions CP	Acc.	30											
	Sous-total	30											
	Total	40											

STATISTIQUES POLICIERES DE CRIMINALITE

LIEU DE PERPETRATION: ZONE DE POLICE

POLITIEZONE MAASLAND

***ANNEXE II: DETAIL PAR CATEGORIE DE DELIT
LOIS SPECIALES***



POLITIEZONE MAASLAND

Infraction Lois spéciales

Drogues			2000	2015	2016	2017	2018	2019	2020	2021	2022	2023	2024	2025	
Détention		Acc.	19	140	131	147	133	90	88	138	130	110	97	61	
		Tent.	1												
		Sous-total	20	140	131	147	133	90	88	138	130	110	97	61	
Usage	Usage en groupe	Acc.	11												
	Usage individuel	Acc.	7												
		Tent.	1												
	Faciliter l'usage	Acc.		2		1	1	1	1	2	1	1	2	4	
	Incitation à l'usage	Acc.		1				1		1	1			2	
Désordre, scandale ou danger dans un espace public		Acc.				3	1	4	5	7	2	4	4	4	
		Sous-total	19	3		4	2	6	6	10	4	5	6	10	
Importation et exportation		Acc.	11	5	2	3	4	7	2	1	1	1	4	1	
		Sous-total	11	5	2	3	4	7	2	1	1	1	4	1	
Fabrication		Acc.	1	28	30	23	21	18	22	10	24	12	16	5	
		Tent.		1											
		Sous-total	1	29	30	23	21	18	22	10	24	12	16	5	
Commerce		Acc.	5	14	23	29	27	18	17	32	25	17	22	7	
		Sous-total	5	14	23	29	27	18	17	32	25	17	22	7	
Protoxyde d'azote (gaz hilarant)		Acc.											1	2	
		Sous-total												1	2
Autres		Acc.	6	4	4	4	7	3	9	3	5	2	1		
		Sous-total	6	4	4	4	7	3	9	3	5	2	1		
Total			62	195	190	210	194	142	144	194	189	147	147	86	

FPF/DGR/DRI/BIPOL - Statistiques policières de criminalité (date de clôture: 31/10/2025)
 Les données pour les années 2001 jusqu'à 2014 ne sont plus publiées mais restent disponibles sur demande auprès du service BIPOL.
 Les données pour 2025 ne concernent que le 1er semestre.



Législation sur les étrangers			2000	2015	2016	2017	2018	2019	2020	2021	2022	2023	2024	2025
Transmigration illégale	Mariages simulés/blancs sans récompense/contrainte	Acc.		4	3	4	2	4	4	3		7		2
		Tent.			1									
	Cohab. légale de complais. sans récompense/contr.	Acc.							3			1	1	
	Accès au territoire	Acc.	1	1	4		4	2		1			4	
	Séjour	Acc.	2	11	13	9	9	12	9	10	13	12	8	5
	Pas de port de documents d'identité ou de voyage	Acc.					1							
	Inscription au registre des étrangers	Acc.	9	16	9	4	5	1	8	7	11	11	14	19
Reconnaissance fraudul. sans récompense/contrainte	Acc.								1	1	2		2	
	Sous-total		12	32	30	17	21	19	25	22	26	31	27	28
Mariages simulés/blancs avec récompense/contrainte	Se faire rétribuer	Acc.		1										
	Sous-total			1										
Cohab. légale de complais. avec récompense/contr.	Se faire rétribuer	Acc.		1										
	Sous-total			1										
Aide au séjour illégal		Acc.						1						1
	Sous-total							1						1
Non spécifié		Acc.	1											
	Sous-total		1											
Autres		Acc.	1			1				1		1		
	Sous-total		1			1				1		1		
	Total		14	34	30	18	21	20	25	23	26	32	27	29



Environnement			2000	2015	2016	2017	2018	2019	2020	2021	2022	2023	2024	2025
Déchets	Déchets par professionnel	Acc.		1	4	7	2					2		1
	Déchets par particulier	Acc.		24	22	12	7	3	10	9	5	6	3	1
	Déchets par personne indéterminée	Acc.	24											
	Déchets: permis/autorisation	Acc.			1	1						1		
	Déchets: infractions fiscales	Acc.						1						
	Non spécifié	Acc.	2											
	Sous-total		26	25	27	20	9	4	10	9	5	9	3	2
Feux d'artifice		Acc.		2			1	1	1	16	4	2	10	
	Sous-total			2			1	1	1	16	4	2	10	
Autres que déchets	Urbanisme	Acc.	19	5	6	7	5	2	2	3	2	12	7	1
		Tent.	1											
	Permis d'environnement	Acc.		1	2	4	1		2		1	1	1	2
	Bruit	Acc.	12	5										
	Pollution de l'eau	Acc.	1	1	2		1			1		1	1	
	Pollution de l'air	Acc.	1											
	Pollution du sol	Acc.		1	1								1	
	Autres nuisances en matière d'environnement	Acc.	22	2	1		1		3	1	1	1	1	1
	Sous-total		56	15	12	11	8	2	7	5	4	16	9	4
Biodiversité / Faune et flore	Commerce et détention: législation CITES	Acc.								2				
	Bien-être animal	Acc.	10	2	2	1	4	3	5	21	18	23	22	10
		Tent.						2						
	Protection de la nature	Acc.		3	2		2	1		4	1		4	1
	Permis / autorisation animaux	Acc.		1	1					1				
	Destruction d'animaux	Acc.	1	1		1	1							
		Tent.		3		1	2			2		1		
Santé des animaux	Acc.								1	1	4			
	Sous-total		11	10	5	3	9	6	5	31	20	28	26	11
	Total		93	52	44	34	27	13	23	61	33	55	48	17

FPF/DGR/DR/BIPOL - Statistiques policières de criminalité (date de clôture: 31/10/2025)
 Les données pour les années 2001 jusqu'à 2014 ne sont plus publiées mais restent disponibles sur demande auprès du service BIPOL.
 Les données pour 2025 ne concernent que le 1er semestre.



Armes et explosifs			2000	2015	2016	2017	2018	2019	2020	2021	2022	2023	2024	2025
Détention illégale	Arme à feu	Acc.	2	15	11	16	15	9	9	9	11	5	5	7
	Arme blanche ou non à feu	Acc.		16	10	9	6	10	5	8	11	6	9	2
	Munition	Acc.		3	1	4	7	5	2	3	2	2	2	1
	Pièces/accessoires	Acc.				2				1			1	
	Non spécifié	Acc.	4	1						2				
	Sous-total		6	35	22	31	28	24	16	23	24	13	17	10
Port / transport illégal	Arme à feu	Acc.		2	2	5	2	3	1	3	4			
	Arme blanche ou non à feu	Acc.		27	20	26	23	18	11	18	19	13	11	3
	Munition	Acc.			1									
	Non spécifié	Acc.	4											
	Sous-total		4	29	23	31	25	21	12	21	23	13	11	3
Commerce illégal	Arme à feu	Acc.			2		1		2	1	1		1	1
	Non spécifié	Acc.		1										
	Sous-total			1	2		1		2	1	1		1	1
Fabrication / réparation illégale	Arme blanche ou non à feu	Acc.				1								
	Pièces/accessoires	Acc.								1				
	Sous-total					1				1				
Explosifs		Acc.		1	1	1	4	5	12	15	1	2	10	
		Sous-total		1	1	1	4	5	12	15	1	2	10	
Autre	Documents	Acc.								1				
	Vente par correspondance/internet d'arme à feu	Acc.				1								
	Mesures de sécurité	Acc.			1							1		
	Stockage	Acc.			1		1					1	1	
	Non spécifié	Acc.	4											
	Sous-total		4			2	1	1		1		2	1	
	Total		14	66	48	66	59	51	42	62	49	30	40	14



Protection de la personne			2000	2015	2016	2017	2018	2019	2020	2021	2022	2023	2024	2025
Discrimination	Racisme et xénophobie	Acc.		1	3	5	3	1	4	1	3			
	Fondée sur son orientation sexuelle (homophobie)	Acc.								2				
	Fondée sur le sexe (sexisme)	Acc.				1								
	Fondée sur conviction religieuse ou philosophique	Acc.						1			1			
	Autre discrimination	Acc.						1				1		1
	Sous-total			1	3	5	4	3	4	3	4	1		1
Négationnisme et révisionnisme	Révisionnisme	Acc.									1			
	Sous-total										1			
Droits d'auteur		Acc.						1						
	Sous-total							1						
Protection de la vie privée		Acc.	15		2	2	2	2	1			1		
	Sous-total		15		2	2	2	2	1			1		
Caméras de surveillance		Acc.		1	1		1			1				
	Sous-total			1	1		1			1				
Droit à l'image		Acc.								1	1	2	2	
	Sous-total									1	1	2	2	
Interdiction temporaire de résidence		Acc.			1				2			1	4	
	Sous-total				1				2			1	4	
Protection des données personnelles		Acc.												1
	Sous-total													1
Autres		Acc.	10							1		1	1	2
	Sous-total		10							1		1	1	2
	Total		25	2	7	7	7	6	7	6	6	6	7	4



POLITIEZONE MAASLAND

Infraction Lois spéciales

Hormones et dopage

		2000	2015	2016	2017	2018	2019	2020	2021	2022	2023	2024	2025
Détention	Acc.		1		2	1	1	3	2	1		3	1
	Sous-total		1		2	1	1	3	2	1		3	1
	Total		1		2	1	1	3	2	1		3	1

Sécurité privée

		2000	2015	2016	2017	2018	2019	2020	2021	2022	2023	2024	2025
Entreprises de gardiennage / de sécurité	Acc.			1		1							
	Sous-total			1		1							
	Total			1		1							

Protection de la jeunesse

		2000	2015	2016	2017	2018	2019	2020	2021	2022	2023	2024	2025
Législation sur l'obligation scolaire	Acc.	1		1	1	2				1	3		4
	Sous-total	1		1	1	2				1	3		4
Législation sur la protection de la jeunesse	Acc.	5	6	5	9	15	10	11	18	13	13	34	17
	Sous-total	5	6	5	9	15	10	11	18	13	13	34	17
	Total	6	6	6	10	17	10	11	18	14	16	34	21



Code pénal social

		2000	2015	2016	2017	2018	2019	2020	2021	2022	2023	2024	2025
Harcèlement au travail	Acc.		1		1				1	1	1		
	Sous-total		1		1				1	1	1		
Travail illégal	Acc.	2		1				1		1	1		
	Sous-total	2		1				1		1	1		
Fraude sociale aux cotisations (travail au noir)	Acc.						1	1		2		2	
	Sous-total						1	1		2		2	
Documents sociaux	Acc.							1					
	Sous-total							1					
Sécurité sociale	Acc.				1								
	Sous-total				1								
Infr. contre foi publique en droit pénal social	Acc.								1	2	1	2	
	Sous-total								1	2	1	2	
Esroquerie en droit pénal social	Acc.				3	7	15	13	4	5	5	6	
	Sous-total				3	7	15	13	4	5	5	6	
Autres	Acc.			1		2	1	4				3	2
	Sous-total			1		2	1	4				3	2
Total		2	1	1	3	3	10	19	19	10	8	12	8

Ivresse et alcool

		2000	2015	2016	2017	2018	2019	2020	2021	2022	2023	2024	2025
Ivresse publique	Acc.	4	12	19	23	26	22	26	28	46	28	26	18
	Sous-total	4	12	19	23	26	22	26	28	46	28	26	18
Total		4	12	19	23	26	22	26	28	46	28	26	18

Registre de population

		2000	2015	2016	2017	2018	2019	2020	2021	2022	2023	2024	2025
	Acc.	62	103	116	120	102	105	100	108	114	151	111	53
	Tent.	1											
Sous-total		63	103	116	120	102	105	100	108	114	151	111	53
Total		63	103	116	120	102	105	100	108	114	151	111	53



Carte d'identité

		2000	2015	2016	2017	2018	2019	2020	2021	2022	2023	2024	2025
Pas en possession	Acc.		1		2	3	5	2					
	Sous-total		1		2	3	5	2					
Refus de présentation	Acc.						2	3				1	2
	Sous-total						2	3				1	2
Autres	Acc.	2		1		1							
	Sous-total	2		1		1							
	Total	2	1	1	2	4	7	5				1	2

Santé publique

		2000	2015	2016	2017	2018	2019	2020	2021	2022	2023	2024	2025
Art de guérir, art infirmier, etc.	Acc.						1						
	Sous-total						1						
Politique de la santé	Acc.							46					
	Sous-total							46					
Vaccination obligatoire	Acc.								1				
	Sous-total								1				
Législation médicaments	Acc.		1		1		1			2		1	
	Sous-total		1		1		1			2		1	
Denrées alimentaires	Acc.							1				1	
	Sous-total							1				1	
Refus ou négligence respect mesures	Acc.							214	145				
	Sous-total							214	145				
Produits du tabac	Acc.									2			
	Sous-total									2			
Autres	Acc.			1	1			1				2	2
	Sous-total			1	1			1				2	2
	Total		1	1	2		2	262	146	4		4	2



Travail

		2000	2015	2016	2017	2018	2019	2020	2021	2022	2023	2024	2025
Règlement général protection du travail	Acc.				1								
	Sous-total				1								
Commerce ambulant	Acc.	1		1	1			1		1			
	Sous-total	1		1	1			1		1			
Infractions mesure interdiction professionnelle	Acc.	1				4	2				1		
	Sous-total	1				4	2				1		
Fraude sociale aux cotisations (travail au noir)	Acc.					1			1	1			1
	Sous-total					1			1	1			1
	Total	2		1	2	5	2	1	1	2	1		1

Protection des revenus publics

		2000	2015	2016	2017	2018	2019	2020	2021	2022	2023	2024	2025
Douane et accises	Acc.				1								1
	Sous-total				1								1
Fraude sociale aux allocations	Acc.								1				
	Sous-total								1				
Fraude TVA	Acc.					1							
	Sous-total					1							
Fraude fiscale - impôts sur le revenu	Acc.	1						1					
	Sous-total	1						1					
Fraude autres revenus publics	Acc.	1											
	Sous-total	1											
Non spécifié	Acc.	1				1							
	Sous-total	1				1							
	Total	3			1	2		1	1	1			1



Législation économique

		2000	2015	2016	2017	2018	2019	2020	2021	2022	2023	2024	2025
Sociétés	Acc.		8	5	2	11	8	10	3		3	5	
	Sous-total		8	5	2	11	8	10	3		3	5	
Instruments financiers	Acc.						1						
	Sous-total						1						
Autres	Acc.		1		2	1	1			3	2	3	7
	Sous-total		1		2	1	1			3	2	3	7
	Total		9	5	4	12	10	10	3	3	5	8	7

Pratiques commerciales

		2000	2015	2016	2017	2018	2019	2020	2021	2022	2023	2024	2025
Produits pétroliers	Tent.	1											
	Sous-total	1											
Registre de commerce	Acc.	1							1			1	
	Sous-total	1							1			1	
Autres	Acc.	4											
	Sous-total	4											
	Total	6							1			1	



Autres lois spéciales

		2000	2015	2016	2017	2018	2019	2020	2021	2022	2023	2024	2025
Transport	Acc.		4	8	3	7	5	3	3		7	1	
	Sous-total		4	8	3	7	5	3	3		7	1	
Loteries et jeux de hasard	Acc.	2									1		
	Sous-total	2									1		
Infr. dans le secteur audiovisuel	Acc.	1				1						1	
	Sous-total	1				1						1	
Dégradation involontaire câbles télécommunication	Acc.		2	3	4	1		1	1	2	2	4	1
	Sous-total		2	3	4	1		1	1	2	2	4	1
Réorganisation judiciaire/continuité entreprises	Acc.										1	6	4
	Sous-total										1	6	4
Moyens de communications électroniques	Acc.							1			1	1	
	Sous-total							1			1	1	
Autres	Acc.	12	1		1	1			1			1	
	Sous-total	12	1		1	1			1			1	
	Total	15	7	11	8	10	5	5	5	2	12	14	5

STATISTIQUES POLICIERES DE CRIMINALITE

LIEU DE PERPETRATION: ZONE DE POLICE

POLITIEZONE MAASLAND

***ANNEXE III: DETAIL
FIGURES CRIMINELLES / PHENOMENES***



POLITIEZONE MAASLAND

FC Vol moyen de transport

		2000	2015	2016	2017	2018	2019	2020	2021	2022	2023	2024	2025
Vol de voiture	Acc.	55	40	28	20	14	14	18	10	11	11	3	3
	Tent.	18	12	6	3	5	1	2	2	1	1	2	
	Total	73	52	34	23	19	15	20	12	12	12	5	3
Vol de moto	Acc.	3	1	1	3	1	6	2	2	2		1	
	Tent.					1	1						
	Total	3	1	1	3	2	7	2	2	2		1	
Carjacking	Acc.	3		1	2	1							
	Tent.	1		1									
	Total	4		2	2	1							
Homejacking	Acc.	1		1									
	Tent.					1							
	Total	1		1		1							
Vol dans les garages	Acc.	4	1										
	Tent.												
	Total	4	1										
Vol de vélomoteur	Acc.	20	6	9	3	3	4	3	5	5	2	1	1
	Tent.	1		1			2			2			
	Total	21	6	10	3	3	6	3	5	7	2	1	1
Vol de vélo	Acc.	153	108	98	59	74	79	40	43	55	41	41	32
	Tent.	2						1		2	3		
	Total	155	108	98	59	74	79	41	43	57	44	41	32



FC Cambriolage

		2000	2015	2016	2017	2018	2019	2020	2021	2022	2023	2024	2025
Cambriolage dans habitation	Acc.	85	74	67	42	50	24	34	45	38	24	25	4
	Tent.	33	27	40	27	33	17	24	8	19	17	13	6
	Total	118	101	107	69	83	41	58	53	57	41	38	10
Cambriolage ds entreprise ou commerce	Acc.	53	15	9	25	9	18	7	8	14	18	19	7
	Tent.	19	13	2	11	1	10	3	4	3	6	4	2
	Total	72	28	11	36	10	28	10	12	17	24	23	9
Cambriolage ds service public ou bâtiment administ	Acc.	18	10	4	3	7	3	3	3		9	3	1
	Tent.	3	9	4	5	3	1	2	1		4	3	
	Total	21	19	8	8	10	4	5	4		13	6	1
Vol au bélier	Acc.	1		1									
	Tent.		1										
	Total	1	1	1									
Cambriolage dans bâtiment (total)	Acc.	153	99	80	70	66	45	44	56	52	51	47	12
	Tent.	55	49	46	43	37	28	29	13	22	27	20	8
	Total	208	148	126	113	103	73	73	69	74	78	67	20

FC Vol autre

		2000	2015	2016	2017	2018	2019	2020	2021	2022	2023	2024	2025
Vol à main armée	Acc.	6	6	3	3	3	5	1	2		4	1	2
	Tent.	1	3			2		1		1	1		
	Total	7	9	3	3	5	5	2	2	1	5	1	2
Vol avec violence sans arme	Acc.	12	10	7	8	16	17	5	12	16	14	9	9
	Tent.	5		3	1	4		4	2	2	7	4	5
	Total	17	10	10	9	20	17	9	14	18	21	13	14
Vol dans ou sur un véhicule	Acc.	109	46	33	27	25	27	13	16	9	13	8	13
	Tent.	15	9	6	1	3	1	4	1	2	3	4	2
	Total	124	55	39	28	28	28	17	17	11	16	12	15
Sacjacking dans une voiture	Acc.				1								
	Tent.				1								
	Total				1								
Vol d'armes et explosifs	Acc.	3	5	2			2	2	2	1	2	2	
	Tent.												
	Total	3	5	2			2	2	2	1	2	2	



FC Vol autre

		2000	2015	2016	2017	2018	2019	2020	2021	2022	2023	2024	2025
Steaming	Acc.						1					1	
	Total						1					1	
Arrachage de sac à main	Acc.	1								2	1	1	
	Total	1								2	1	1	
Vol à l'arraché	Acc.	4		1	1	2	2		1	4	2	2	1
	Total	4		1	1	2	2		1	4	2	2	1
Vol à la tire	Acc.	10	15	13	16	11	3	4	1	2	4	8	3
	Tent.	1											
	Total	11	15	13	16	11	3	4	1	2	4	8	3
Vol à l'étalage	Acc.	18	45	31	45	64	28	31	48	42	51	23	13
	Tent.	2	1	1	3	1	1		1	1	2	1	1
	Total	20	46	32	48	65	29	31	49	43	53	24	14
Vol par ruse	Acc.	8	3	1		1		1	1	1	2	1	
	Tent.	1									1	1	
	Total	9	3	1		1		1	1	1	3	2	
Vol de métaux	Acc.	3	15	14	8	8	10	3	9	11	8	8	2
	Total	3	15	14	8	8	10	3	9	11	8	8	2
Vol sur les chantiers	Acc.	16	18	16	13	12	14	15	16	3	7	10	3
	Tent.	1		2	3			2	1				
	Total	17	18	18	16	12	14	17	17	3	7	10	3
Home-invasion	Acc.					1	1	1		1			
	Total					1	1	1		1			
Vol d'animaux	Acc.		2	3	5	2	3		1	1	2		
	Total		2	3	5	2	3		1	1	2		
Vol de cargaison	Acc.					1							
	Tent.					1							
	Total					2							



Criminalité ICT

		2000	2015	2016	2017	2018	2019	2020	2021	2022	2023	2024	2025
Fraude de cartes de paiements	Acc.	1	2	4	7	3	4	2	12	3	3	3	1
	Tent.				1				1			1	
	Total	1	2	4	8	3	4	2	13	3	3	4	1
Phishing	Acc.			1			10	52	58	45	30	25	8
	Tent.					2	1	4	4	1	1		
	Total			1		2	11	56	62	46	31	25	8
Ransomware	Acc.				1		6	3		1			
	Tent.												
	Total				1		6	3		1			
Shouldersurfing	Acc.				2			1	1				
	Tent.												
	Total				2			1	1				

FC Autre

		2000	2015	2016	2017	2018	2019	2020	2021	2022	2023	2024	2025
Violence contre les métiers d'intérêt général	Acc.	1	3	4		8	5	6	7	8	7	5	5
	Tent.						1						1
	Total	1	3	4		8	6	6	7	8	7	5	6
Viol collectif	Acc.							2					
	Tent.												
	Total							2					
Graffiti	Acc.		8	2	59	8	5		6	2	1	2	
	Tent.												
	Total		8	2	59	8	5		6	2	1	2	
Dégradation de voiture	Acc.	29	90	101	105	93	80	83	65	79	56	64	40
	Tent.		1										
	Total	29	91	101	105	93	80	83	65	79	56	64	40
Rixe au couteau	Acc.			3	2	3			2	1	1	2	
	Tent.												
	Total			3	2	3			2	1	1	2	



PH Violence intrafamiliale (VIF)

		2000	2015	2016	2017	2018	2019	2020	2021	2022	2023	2024	2025
VIF: physique, dans le couple	Acc.	13	51	40	44	68	68	52	56	55	50	49	27
	Tent.	2			1					1			
	Total	15	51	40	45	68	68	52	56	56	50	49	27
VIF: physique, envers des descendants	Acc.		5	4	4	4	3	9	6	9	15	13	5
	Tent.												1
	Total		5	4	4	4	3	9	6	9	15	13	6
VIF: physique, envers d'autres membres	Acc.	29	9	6	9	8	8	16	13	13	20	12	9
	Tent.												
	Total	29	9	6	9	8	8	16	13	13	20	12	9
VIF: sexuelle, dans le couple	Acc.								2				
	Tent.												
	Total								2				
VIF: sexuelle, envers des descendants	Acc.	4	1	3	2				2				
	Tent.												
	Total	4	1	3	2				2				
VIF: psychique, dans le couple	Acc.	89	33	42	49	56	27	46	85	64	33	42	23
	Tent.	3			1								
	Total	92	33	42	50	56	27	46	85	64	33	42	23
VIF: psychique, envers des descendants	Acc.		1		1			1			1	3	
	Tent.												
	Total		1		1			1			1	3	
VIF: psychique, envers d'autres membres	Acc.		1		2	1			2	1		4	
	Tent.												
	Total		1		2	1			2	1		4	
VIF: économique, dans le couple	Acc.		2	5	2	2	3	5	3	1	1	3	2
	Tent.												
	Total		2	5	2	2	3	5	3	1	1	3	2
VIF: économique, envers des descendants	Acc.				1				2		1		
	Tent.												
	Total				1				2		1		
VIF: économique, envers d'autres membres	Acc.	22	9	9	5	7	3	5	2	7	7	8	
	Tent.	3											
	Total	25	9	9	5	7	3	5	2	7	7	8	



PH Hormones et dopage

		2000	2015	2016	2017	2018	2019	2020	2021	2022	2023	2024	2025
Dopage humain	Acc.		1		2	2	1	3	2	1		3	1
	Total		1		2	2	1	3	2	1		3	1

PH Drogues

		2000	2015	2016	2017	2018	2019	2020	2021	2022	2023	2024	2025
Vente de cocaïne	Acc.			3	7	6	3	1	8	3	4	4	2
	Total			3	7	6	3	1	8	3	4	4	2

		2000	2015	2016	2017	2018	2019	2020	2021	2022	2023	2024	2025
Import-export de cocaïne	Acc.					1	1			1			
	Total					1	1			1			

		2000	2015	2016	2017	2018	2019	2020	2021	2022	2023	2024	2025
Production de drogues synthétiques	Acc.		4	2		1	1	4		3	3	2	
	Total		4	2		1	1	4		3	3	2	

		2000	2015	2016	2017	2018	2019	2020	2021	2022	2023	2024	2025
Import-export de drogues synthétiques	Acc.		3			2			1		1	1	1
	Total		3			2			1		1	1	1

		2000	2015	2016	2017	2018	2019	2020	2021	2022	2023	2024	2025
Vente de drogues synthétiques	Acc.		3	8	10	9	4	7	8	5	5	6	1
	Total		3	8	10	9	4	7	8	5	5	6	1

		2000	2015	2016	2017	2018	2019	2020	2021	2022	2023	2024	2025
Production de cannabis (culture)	Acc.		10	4	7	9	5	4	3	6	3		
	Total		10	4	7	9	5	4	3	6	3		

		2000	2015	2016	2017	2018	2019	2020	2021	2022	2023	2024	2025
Vente de cannabis en grande quantité	Acc.										1	1	1
	Total										1	1	1

		2000	2015	2016	2017	2018	2019	2020	2021	2022	2023	2024	2025
Vente-traffic d'héroïne	Acc.				1								
	Total				1								



PH Trafic d'armes

		2000	2015	2016	2017	2018	2019	2020	2021	2022	2023	2024	2025
Commerce et production d'arme à feu et mun.	Acc.		1	2		2		1	2	1		1	1
	Total		1	2		2		1	2	1		1	1
Commerce et production d'arme non à feu	Acc.				1								
	Total				1								

PH Traite des êtres humains

		2000	2015	2016	2017	2018	2019	2020	2021	2022	2023	2024	2025
TEH - exploitation économique	Acc.					2					1		
	Total					2					1		
TEH - exploitation sexuelle	Acc.										2	8	2
	Total										2	8	2

PH Violence dans l'espace public

		2000	2015	2016	2017	2018	2019	2020	2021	2022	2023	2024	2025
Violence physique (transport public)	Acc.	1			1		2	2	1	3	2		
	Tent.										1		
	Total	1			1		2	2	1	3	3		
Violence physique (voie publique)	Acc.	26	53	56	41	48	31	30	50	39	50	42	15
	Tent.	3	1		3	1	3			2	1		
	Total	29	54	56	44	49	34	30	50	41	51	42	15
Violence physique (autre endroit public)	Acc.	4	3	4	2	2		2	6	10	5	9	2
	Tent.		1										
	Total	4	4	4	2	2		2	6	10	5	9	2
Violence physique (endroit accessible au public)	Acc.	29	20	35	19	38	23	15	20	20	19	18	
	Tent.		1					2		1			
	Total	29	21	35	19	38	23	17	20	21	19	18	
Violence sexuelle (transport public)	Acc.											1	
	Total											1	
Violence sexuelle (voie publique)	Acc.	11	4	1	1	1	6	3	2	2	5	1	3



PH Violence dans l'espace public

		2000	2015	2016	2017	2018	2019	2020	2021	2022	2023	2024	2025
	Total	11	4	1	1	1	6	3	2	2	5	1	3
Violence sexuelle (autre endroit public)	Acc.	6	1			1	3	1	1	1	2		1
	Tent.								1				
	Total	6	1			1	3	1	2	1	2		1
Violence sexuelle (endroit accessible au public)	Acc.	2	4	3	5	1	1	6	2	8	6	11	1
	Total	2	4	3	5	1	1	6	2	8	6	11	1
Violence psychique (transport public)	Acc.					3	1	1		1	1		
	Total					3	1	1		1	1		
Violence psychique (voie publique)	Acc.	18	23	25	34	27	14	33	26	36	24	20	12
	Tent.			1									
	Total	18	23	26	34	27	14	33	26	36	24	20	12
Violence psychique (autre endroit public)	Acc.	3	2	3	2	2		7	5	3	7	2	1
	Total	3	2	3	2	2		7	5	3	7	2	1
Violence psychique (endroit accessible au public)	Acc.	17	11	22	18	24	10	13	17	29	8	11	10
	Tent.						1	1		1			
	Total	17	11	22	18	24	11	14	17	30	8	11	10
Vol à main armée (transport public)	Acc.	1											
	Total	1											
Vol à main armée (voie publique)	Acc.	1											1
	Tent.	1									1		
	Total	2									1		1
Vol à main armée (autre endroit public)	Acc.						1						
	Total						1						
Vol à main armée (endroit accessible au public)	Acc.	2	5	1	3	1			1		3	1	
	Tent.		3			1		1		1			
	Total	2	8	1	3	2		1	1	1	3	1	
Vol avec violence sans arme (transport public)	Acc.		1					1					
	Tent.	1									1		
	Total	1	1					1			1		
Vol avec violence sans arme (voie publique)	Acc.	6	1	3		3	2	1	1	4	1	3	1
	Tent.	1			1						1		



PH Violence dans l'espace public

		2000	2015	2016	2017	2018	2019	2020	2021	2022	2023	2024	2025
	Total	7	1	3	1	3	2	1	1	4	2	3	1
Vol avec violence sans arme (autre endroit public)	Acc.										1		1
	Total										1		1
Vol avec violence sans arme (endr. acces. au pub.)	Acc.	1	4	2	2	5	4		2	1	3	1	1
	Tent.	2		1								2	
	Total	3	4	3	2	5	4		2	1	3	3	1

PH Autre

		2000	2015	2016	2017	2018	2019	2020	2021	2022	2023	2024	2025
Faux policiers	Acc.										1		
	Total										1		
Terrorisme, extrémisme et radicalisme	Acc.		2	3		1	2	1		1	1	1	
	Total		2	3		1	2	1		1	1	1	
Cyberharcèlement	Acc.	5	17	5	15	14	5	4	11	14	13	14	3
	Total	5	17	5	15	14	5	4	11	14	13	14	3
Fraude à l'identité	Acc.	3	10	8	5	6	13	24	35	30	26	12	7
	Tent.		1			1		2		1			
	Total	3	11	8	5	7	13	26	35	31	26	12	7

STATISTIQUES POLICIERES DE CRIMINALITE

LIEU DE PERPETRATION: ZONE DE POLICE

POLITIEZONE MAASLAND

***ANNEXE IV: FAITS ENREGISTRES
NON CRIMINELS***



POLITIEZONE MAASLAND

Faits non criminels

Maladies / Décès / Disparition

	2000	2015	2016	2017	2018	2019	2020	2021	2022	2023	2024	2025
Suicide	17	10	9	6	8	7	6	11	7	8	6	1
Personne malade	2	17	21	36	22	28	32	33	35	26	33	16
Décès suspect	1	5	10	6	9	13	5	9	15	11	17	9
Décès naturel	5	3	7	5	4	1	3		5	4	2	2
Disparition (personne disparue)	19	23	9	20	17	17	9	12	16	24	22	14
Accident (sauf roulage)	1	3	5	4	7	2	2	3	4	10	1	4
Cadavre non identifié												1
Sécurité des travailleurs (accident du travail)											1	1
Total	45	61	61	77	67	68	57	68	82	83	82	48

Appels

	2000	2015	2016	2017	2018	2019	2020	2021	2022	2023	2024	2025
Alarme			1		2				1	1		
Appels	3	3	1	1	5	1	5	2	4	2	1	4
Total	3	3	2	1	7	1	5	2	5	3	1	4

Problèmes sociaux

	2000	2015	2016	2017	2018	2019	2020	2021	2022	2023	2024	2025
Différends familiaux	66	8	13	19	36	39	40	77	96	112	106	74
Différend (pas de coups)	6	7	2	6	7	11	9	3	19	30	22	20
Affaire civile	16	11	10	6	8	3	2	1	3	1	1	
Protection de la jeunesse	10	26	13	11	13	12	7	20	8	26	35	15
Autres	12	51	54	48	49	45	62	92	70	88	107	67
Total	110	103	92	90	113	110	120	193	196	257	271	176

Catastrophes

	2000	2015	2016	2017	2018	2019	2020	2021	2022	2023	2024	2025
Dégâts tempête	3		1			2				1	1	1



Catastrophes

	2000	2015	2016	2017	2018	2019	2020	2021	2022	2023	2024	2025
Dégâts eau										1		
Autres					1							
Total	3		1		1	2				2	1	1

Ordre public

	2000	2015	2016	2017	2018	2019	2020	2021	2022	2023	2024	2025
Manifestation						1						
Troubles	2	3	3	3	13	8	8	9	9	5	13	2
Autres	2			3						3		1
Total	4	3	3	6	13	9	8	9	9	8	13	3

Agissements suspects

	2000	2015	2016	2017	2018	2019	2020	2021	2022	2023	2024	2025
	9	19	16	11	15	10	10	7	4	4	6	3
Total	9	19	16	11	15	10	10	7	4	4	6	3

Objets trouvés

	2000	2015	2016	2017	2018	2019	2020	2021	2022	2023	2024	2025
	8	1	1	1			1	5	2	2		
Total	8	1	1	1			1	5	2	2		

Objets perdus

	2000	2015	2016	2017	2018	2019	2020	2021	2022	2023	2024	2025
	229	736	781	669	705	690	643	597	710	783	743	411
Total	229	736	781	669	705	690	643	597	710	783	743	411

Autres non-infractions

	2000	2015	2016	2017	2018	2019	2020	2021	2022	2023	2024	2025
Ordonnance de capture	3	1	1									
Réhabilitation								1				3
Non-respect des conditions	3	9	11	5	10				1	2	6	4
Procès-verbal d'information	77	62	52	35	25	37	24	18	26	22	20	8



Autres non-infractions

	2000	2015	2016	2017	2018	2019	2020	2021	2022	2023	2024	2025
Notification		37	30	22	23	15	20	30	21	36	45	29
Dégradation involontaire câbles (non-télécom)		2	1				4	4			2	
Demande signalement surveillance électronique			2	5					23	34	21	3
Fonction de contrôle armes							4	11	17	12	19	6
Non spécifié										1		
Autres non infractions	37											
Total	120	111	97	67	58	52	52	64	88	107	113	53