

STATISTIQUES POLICIERES DE CRIMINALITE

LIEU DE PERPETRATION: ZONE DE POLICE

PZ VOEREN

2000 - 1er Semestre 2025

Police fédérale - DGRIDRIIBIPOL

STATISTIQUES POLICIERES DE CRIMINALITE

LIEU DE PERPETRATION: ZONE DE POLICE

PZ VOEREN

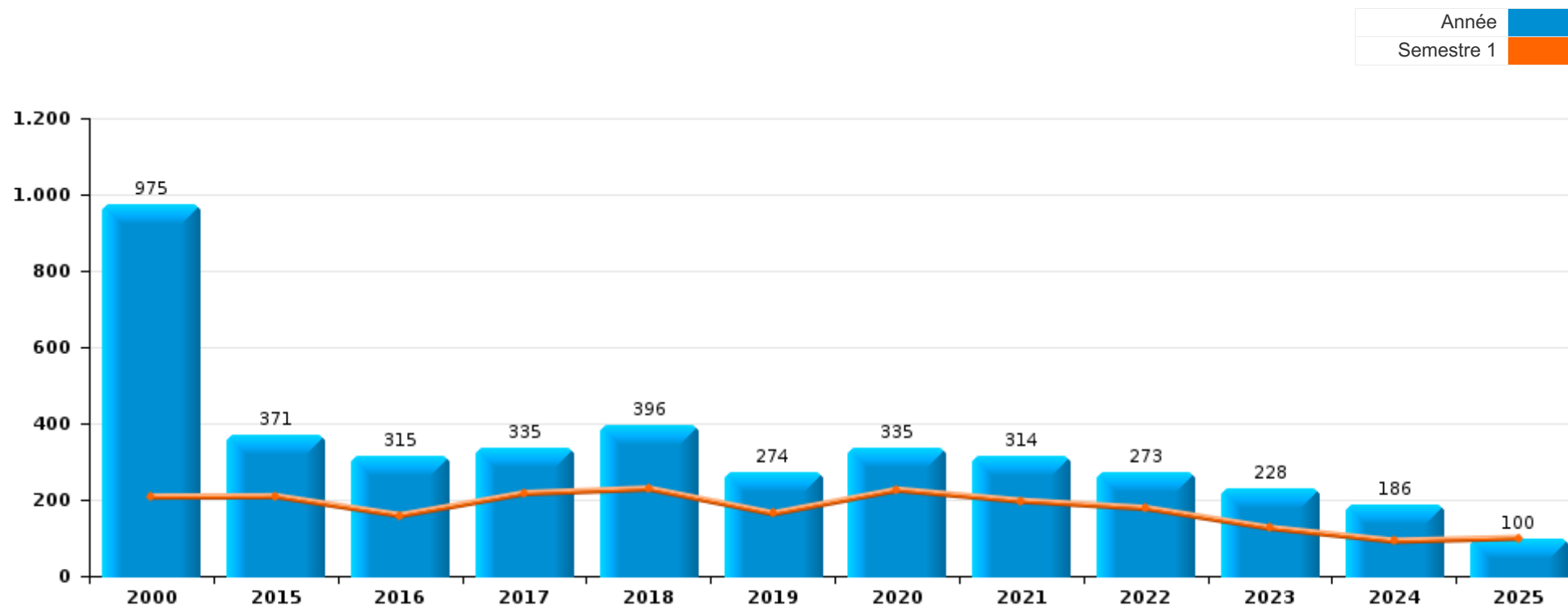
PARTIE I : INFRACTIONS JUDICIAIRES

CRIMINALITE ENREGISTREE COMMISE AU NIVEAU DE LA ZONE DE POLICE



PZ VOEREN

	2000	2015	2016	2017	2018	2019	2020	2021	2022	2023	2024	2025
Nombre total des délits	975	371	315	335	396	274	335	314	273	228	186	100



FPF/DGR/DRI/BIPOL - Statistiques policières de criminalité (date de clôture: 31/10/2025)

Les données pour les années 2001 jusqu'à 2014 ne sont plus publiées mais restent disponibles sur demande auprès du service BIPOL.

Les données pour 2025 ne concernent que le 1er semestre.



PZ VOEREN

	2000	2015	2016	2017	2018	2019	2020	2021	2022	2023	2024	2025
Drogues	719	154	114	135	201	115	95	102	75	46	20	7
Vol et extorsion	87	75	79	80	74	52	39	32	49	50	39	19
Dégradation de la propriété	48	34	40	29	23	26	25	12	26	14	14	13
Infr. contre l'intégrité physique	15	13	14	18	20	22	11	25	13	19	15	10
Fraude	3	12	14	14	14	11	14	19	20	28	17	12
Santé publique							93	44	1			
Armes et explosifs	27	23	6	9	14	8	8	10	9	4	6	3
Environnement	22	14	9	10	9	1	7	9	11	10	12	3
Infr. contre autres valeurs morales et sentiments	5	9	5	10	13	7	8	10	13	19	7	6
Infr. contre la sécurité publique	16	9	7	3	8	3	8	9	14	7	6	3
Infr. contre la famille	3		3	4	1	3	9	21	11	3	9	1
Protection de la jeunesse		8	8	7	2	6	8	2	4	2	2	5
Infr. contre les mœurs	6	2	3	5	3	2	2	4	2	4	7	
Infr. contre la foi publique	14	4	2	1	2	1		2	5	1	2	3
Législation sur les étrangers		3	1		5	11	3	2	2	6	1	1
Criminalité informatique		2	1	2				2	1	8	7	4
Infr. relative au statut juridique de l'enfant		3		3			2	3	2		3	1
Protection des revenus publics						1	1	2	12			
Travail	1			1				2		1	10	
Infr. contre l'autorité publique		1	1		4	1	1			3	1	1
Législation économique		1	1						1	1	3	3
Autres lois spéciales	1	2		1		1				1		2
Ivresse et alcool			2		1				2		1	2
Code pénal social			3		1			1		1	1	
Carte d'identité	6											
Infr. contre la liberté individuelle						1		1			1	1
Autres infractions Code pénal		1	1	1								
Contravention Code pénal	2											
Pratiques commerciales											2	
Exercice illégal de l'autorité publique					1							
Protection de la personne		1										
Registre de population				1								
Sécurité privée			1									
Traite des êtres humains				1								
Sous-total	975	371	315	335	396	274	335	314	273	228	186	100
Contravention règlement policier local						2	2	13	8	7	2	1
Sous-total						2	2	13	8	7	2	1
Total	975	371	315	335	396	276	337	327	281	235	188	101

PPF/DGR/DRI/BIPOL - Statistiques policières de criminalité (date de clôture: 31/10/2025)

Les données pour les années 2001 jusqu'à 2014 ne sont plus publiées mais restent disponibles sur demande auprès du service BIPOL.

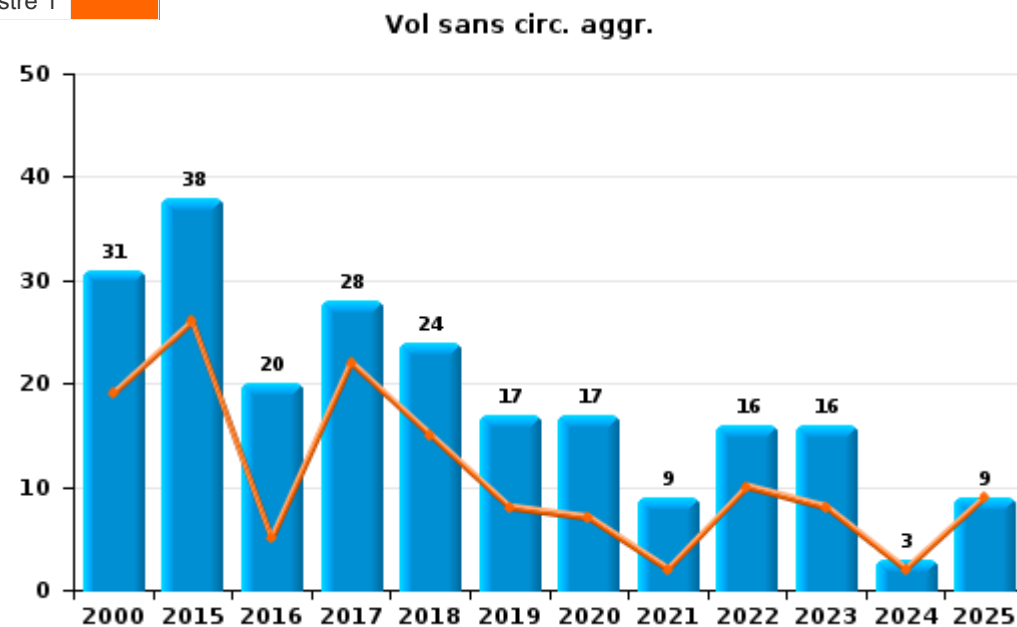
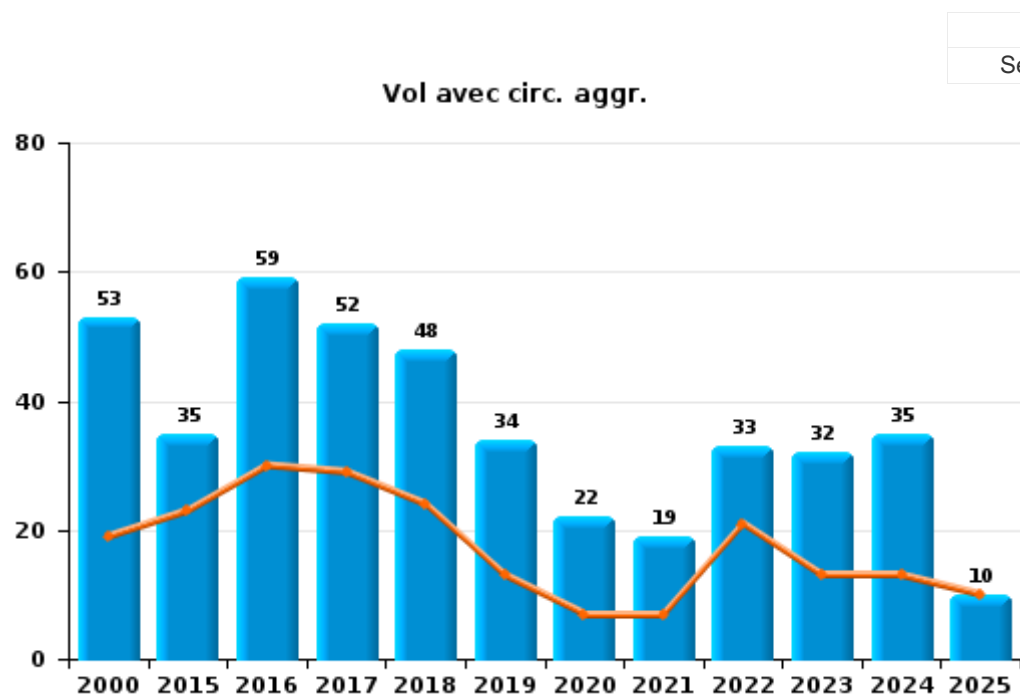
Les données pour 2025 ne concernent que le 1er semestre.



I.1. Catégorie des infractions : Vol et extorsion (top 5 des infractions au niveau national 2024)

PZ VOEREN

	2000	2015	2016	2017	2018	2019	2020	2021	2022	2023	2024	2025
Vol avec circ. agr.	53	35	59	52	48	34	22	19	33	32	35	10
Vol sans circ. agr.	31	38	20	28	24	17	17	9	16	16	3	9
Extorsion		1			2			4		2	1	
Vol non spécifié	3	1				1						
Total	87	75	79	80	74	52	39	32	49	50	39	19



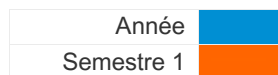
FPF/DGR/DRI/BIPOL - Statistiques policières de criminalité (date de clôture: 31/10/2025)
 Les données pour les années 2001 jusqu'à 2014 ne sont plus publiées mais restent disponibles sur demande auprès du service BIPOL.
 Les données pour 2025 ne concernent que le 1er semestre.



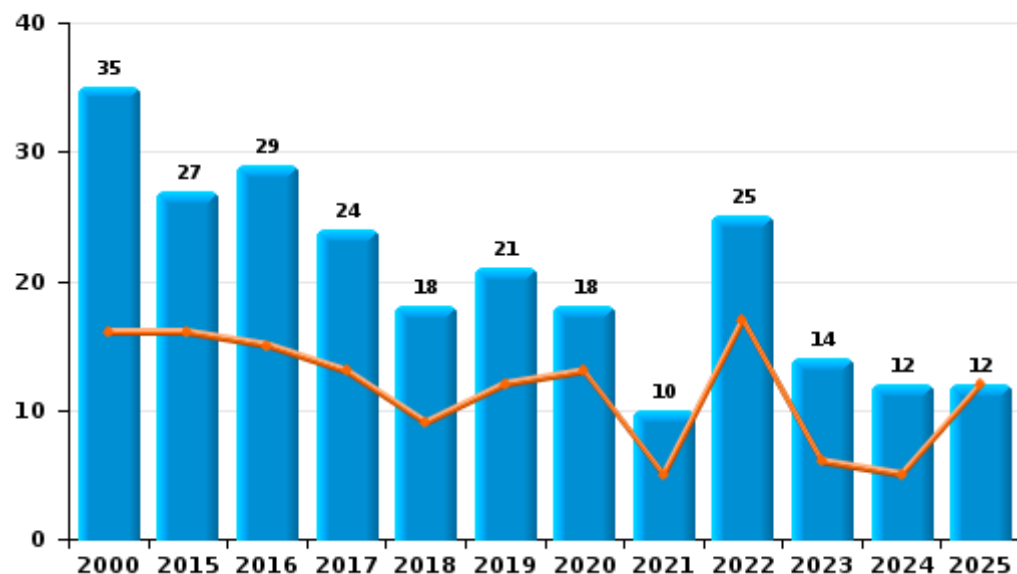
I.2. Catégorie des infractions : Dégradation de la propriété (top 5 des infractions au niveau national 2024)

PZ VOEREN

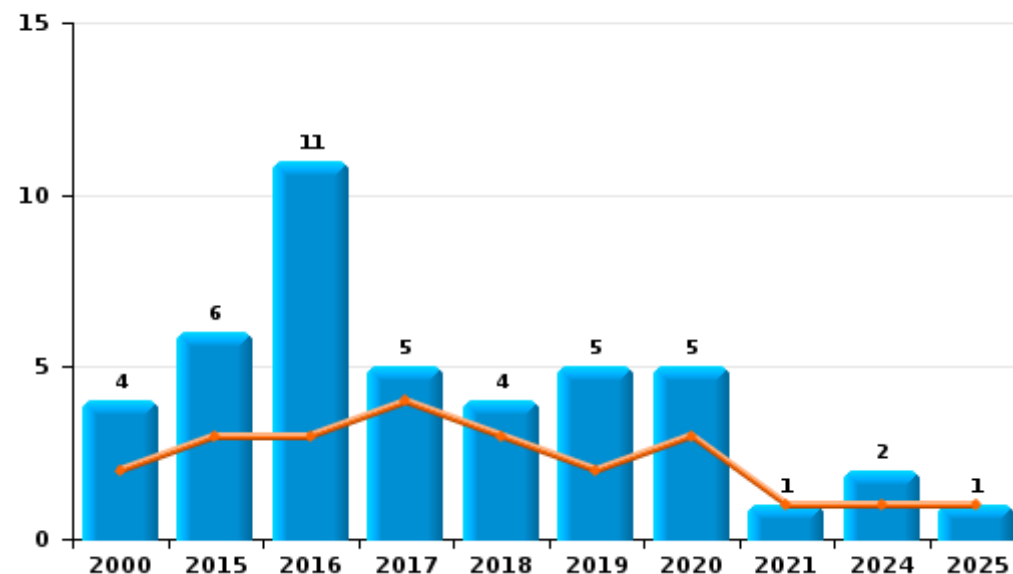
	2000	2015	2016	2017	2018	2019	2020	2021	2022	2023	2024	2025
Vandalisme	35	27	29	24	18	21	18	10	25	14	12	12
Incendie involontaire	1	4	8	5	4	2	3	1			2	1
Destruction, dénaturation, dégradation	9	1			1		2		1			
Incendie volontaire	3	2	3			3	2					
Destruction par explosion volontaire								1				
Total	48	34	40	29	23	26	25	12	26	14	14	13



Vandalisme



Incendie



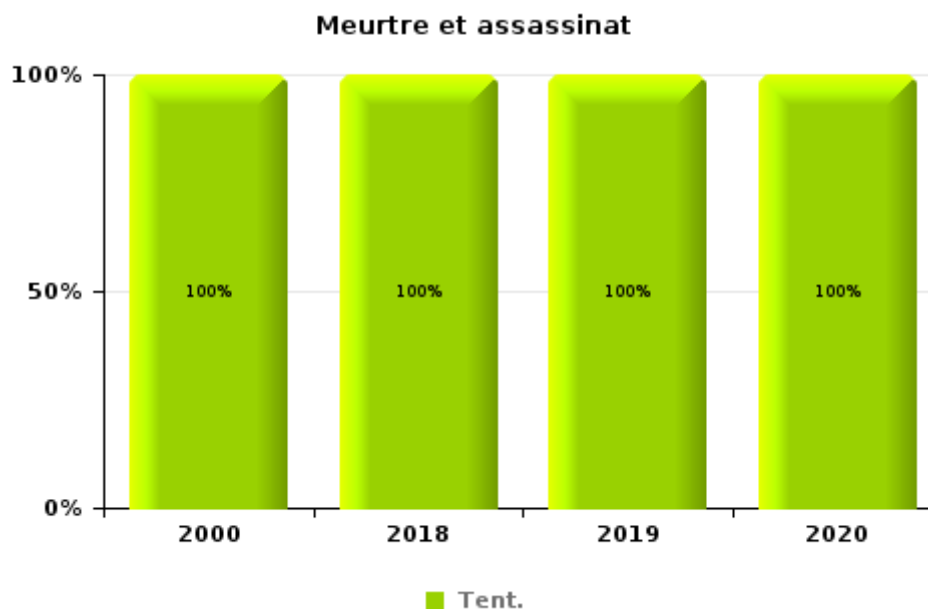
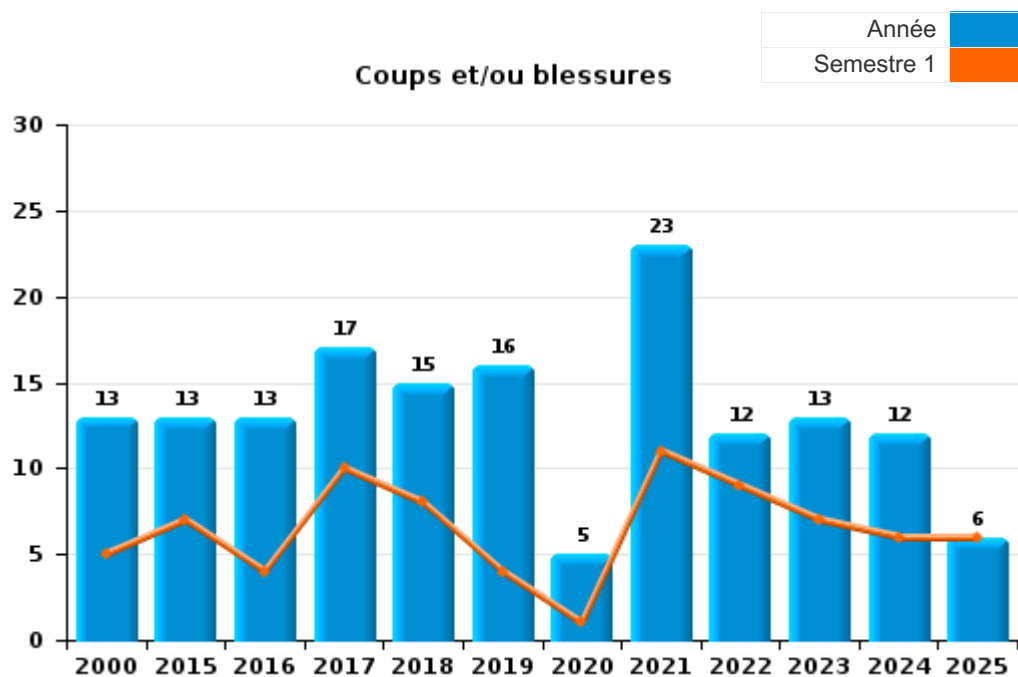
FPF/DGR/DRI/BIPOL - Statistiques policières de criminalité (date de clôture: 31/10/2025)
 Les données pour les années 2001 jusqu'à 2014 ne sont plus publiées mais restent disponibles sur demande auprès du service BIPOL.
 Les données pour 2025 ne concernent que le 1er semestre.



I.3. Catégorie des infractions : Infr. contre l'intégrité physique (top 5 des infractions au niveau national 2024)

PZ VOEREN

	2000	2015	2016	2017	2018	2019	2020	2021	2022	2023	2024	2025
Coups et/ou blessures	13	13	13	17	15	16	5	23	12	13	12	6
Autres	1		1	1	4	5	5	2	1	6	3	4
Meurtre et assassinat	1				1	1	1					
Total	15	13	14	18	20	22	11	25	13	19	15	10





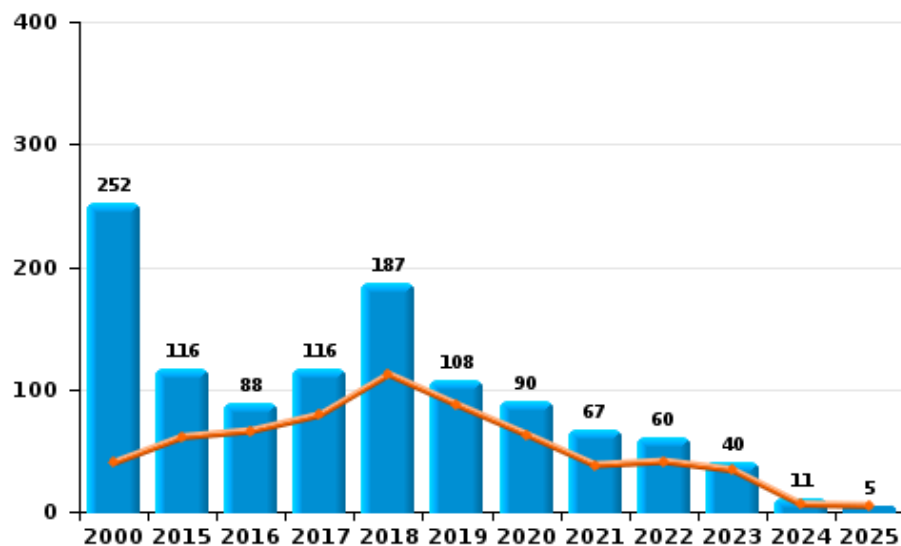
I.4. Catégorie des infractions : Drogues (top 5 des infractions au niveau national 2024)

PZ VOEREN

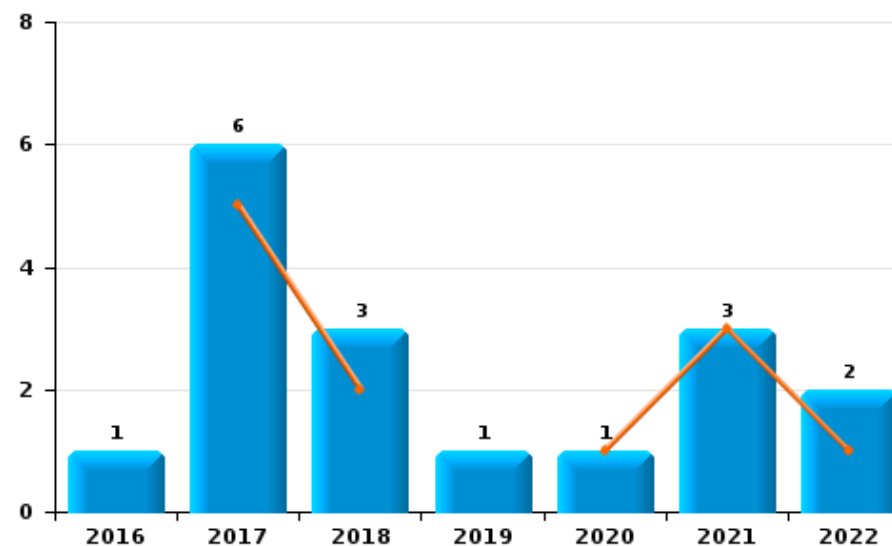
	2000	2015	2016	2017	2018	2019	2020	2021	2022	2023	2024	2025
Détention	252	116	88	116	187	108	90	67	60	40	11	5
Importation et exportation	234	20	12	7	5	3	4	26	9	1	2	2
Autres	233	14	9	2	2	1		1	2	5	7	
Fabrication		3	2	4	1	1		5	2			
Commerce			1	6	3	1	1	3	2			
Usage		1	2		3	1						
Total	719	154	114	135	201	115	95	102	75	46	20	7



Détention



Commerce





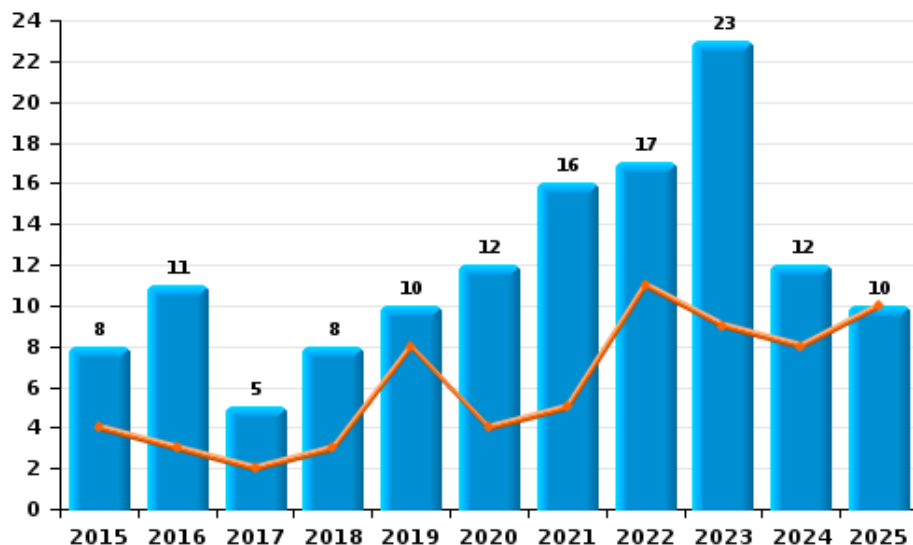
I.5. Catégorie des infractions : Fraude (top 5 des infractions au niveau national 2024)

PZ VOEREN

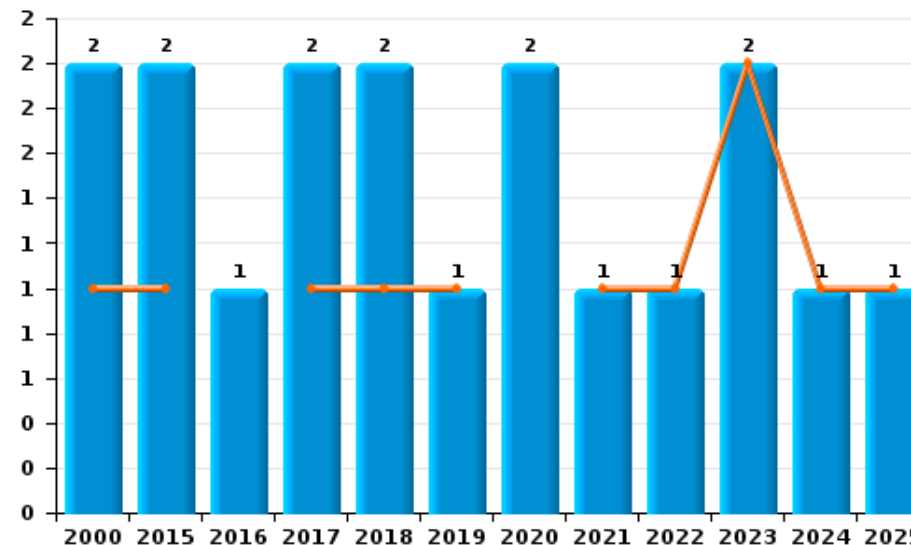
	2000	2015	2016	2017	2018	2019	2020	2021	2022	2023	2024	2025
Abus de confiance et infr. apparentées	2	2	1	2	2	1	2	1	1	2	1	1
Détournement et destruction frauduleuse	1	1	1		2							
Escroquerie		8	11	5	8	10	12	16	17	23	12	10
Fraudes: Autres		1	1	7	1			1	2	2	4	1
Infr. liées à l'insolvabilité					1							
Recel								1		1		
Total	3	12	14	14	14	11	14	19	20	28	17	12



Escroquerie



Abus de confiance et infr. apparentée



STATISTIQUES POLICIERES DE CRIMINALITE

LIEU DE PERPETRATION: ZONE DE POLICE

PZ VOEREN

PARTIE II : FIGURES CRIMINELLES / PHENOMENES



PZ VOEREN

FC Vol moyen de transport

	2000	2015	2016	2017	2018	2019	2020	2021	2022	2023	2024	2025
Vol de voiture	11		3	4	2	4		1		3	2	
Vol de moto	1		2	1		1			2			1
Vol dans les garages	4											
Vol de vélomoteur		1	1									
Vol de vélo	3	3	9	5	6	1	2	3		2	1	

FC Cambriolage

	2000	2015	2016	2017	2018	2019	2020	2021	2022	2023	2024	2025
Cambriolage dans habitation	26	20	23	28	21	11	9	12	10	12	13	6
Cambriolage ds entreprise ou commerce	6		7	5	2	4	4		3	3		
Cambriolage ds service public ou bâtiment administ		1	2	1		2			1		1	
Vol au bélier										1		
Cambriolage dans bâtiment (total)	32	21	32	34	23	17	13	12	14	15	14	6



FC Vol autre

	2000	2015	2016	2017	2018	2019	2020	2021	2022	2023	2024	2025
Vol à main armée	1	1							1			
Vol avec violence sans arme	2	2		1	2	1	1	3		2	1	
Vol dans ou sur un véhicule	13	12	12	10	4	3	4	6	2	9	8	6
Vol d'armes et explosifs			1				2					
Vol à l'arraché				1			1	1				
Vol à la tire		2	1	1								
Vol à l'étalage		1								1		
Vol par ruse		1				1		1				
Vol de métaux			3	1	10	5		1	11	4		
Vol sur les chantiers		1	1	1	2	2			1	1		
Home-invasion		1							1			
Vol d'animaux	1			2	2	1						
Vol de cargaison		1					1					

Criminalité ICT

	2000	2015	2016	2017	2018	2019	2020	2021	2022	2023	2024	2025
Fraude de cartes de paiements											1	1
Phishing		1						1		1	1	
Ransomware										2	1	



FC Autre

	2000	2015	2016	2017	2018	2019	2020	2021	2022	2023	2024	2025
Violence contre les métiers d'intérêt général								1		1		
Graffiti						1		1	3			
Dégradation de voiture	7	12	16	10	6	7	5	5	13	7	4	5
Rixe au couteau							1					

PH Violence intrafamiliale (VIF)

	2000	2015	2016	2017	2018	2019	2020	2021	2022	2023	2024	2025
VIF: physique, dans le couple		1	5	7	8	5	1	6	3	3	7	
VIF: physique, envers des descendants				1	1	1		2	1		2	3
VIF: physique, envers d'autres membres	2		1	2	1	1	1	1	1	1	1	
VIF: sexuelle, envers des descendants			1	1								
VIF: psychique, dans le couple	2	3	2	5		3	10	23	14	3	11	1
VIF: psychique, envers des descendants									1			
VIF: psychique, envers d'autres membres									1			
VIF: économique, dans le couple									1			
VIF: économique, envers d'autres membres	1		1	1	1	2	2	1	1		1	1



PH Drogues

	2000	2015	2016	2017	2018	2019	2020	2021	2022	2023	2024	2025
Vente de cocaïne				2		1						
Import-export de cocaïne		4	1	3			1					
Production de drogues synthétiques					1			1				
Import-export de drogues synthétiques	1		1	2	1							
Vente de drogues synthétiques				1		1			1			
Production de cannabis (culture)			1	3				1				
Import-export de cannabis en grande quantité					1		1					
Vente de cannabis en grande quantité					1							
Import-export d'héroïne	2	2		2								
Vente-traffic d'héroïne				1	1		1					

PH Trafic d'armes

	2000	2015	2016	2017	2018	2019	2020	2021	2022	2023	2024	2025
Commerce et production d'arme à feu et mun.								1				

PH Traite des êtres humains

	2000	2015	2016	2017	2018	2019	2020	2021	2022	2023	2024	2025
TEH - exploitation économique				1								



PH Violence dans l'espace public

	2000	2015	2016	2017	2018	2019	2020	2021	2022	2023	2024	2025
Violence physique (transport public)			1					1				
Violence physique (voie publique)	2	1	3	1	6	6	4	3	3	4	2	3
Violence physique (autre endroit public)			1									1
Violence physique (endroit accessible au public)	3	4	3	3	1	1	1	3	2	2		1
Violence sexuelle (voie publique)				1				1				
Violence sexuelle (autre endroit public)	2				1							
Violence sexuelle (endroit accessible au public)			1							2	1	
Violence psychique (voie publique)	4	1	2	1	1	2	3	2	5	3	3	
Violence psychique (autre endroit public)		1						3	2			
Violence psychique (endroit accessible au public)	2						2		1	2	1	3
Vol à main armée (voie publique)	1											
Vol avec violence sans arme (voie publique)		1						1				

PH Autre

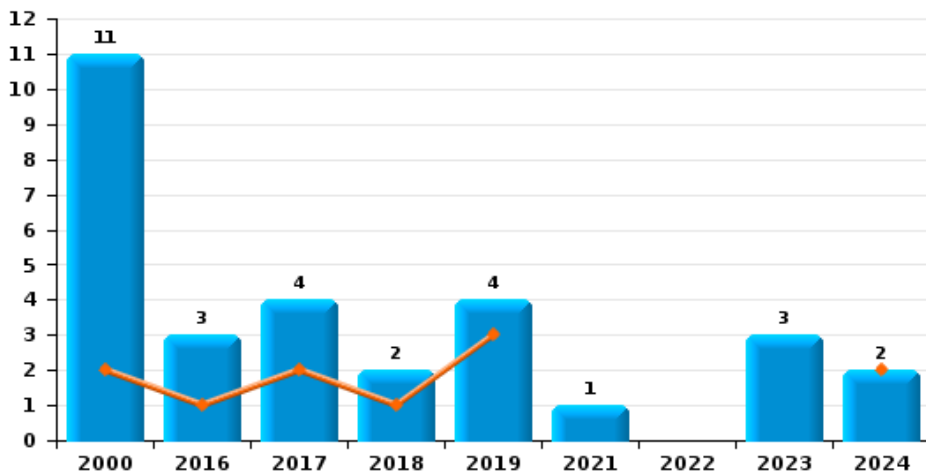
	2000	2015	2016	2017	2018	2019	2020	2021	2022	2023	2024	2025
Cyberharcèlement					4		2	3	3	6	2	3
Fraude à l'identité	1			1	1	1	1	2	4			1



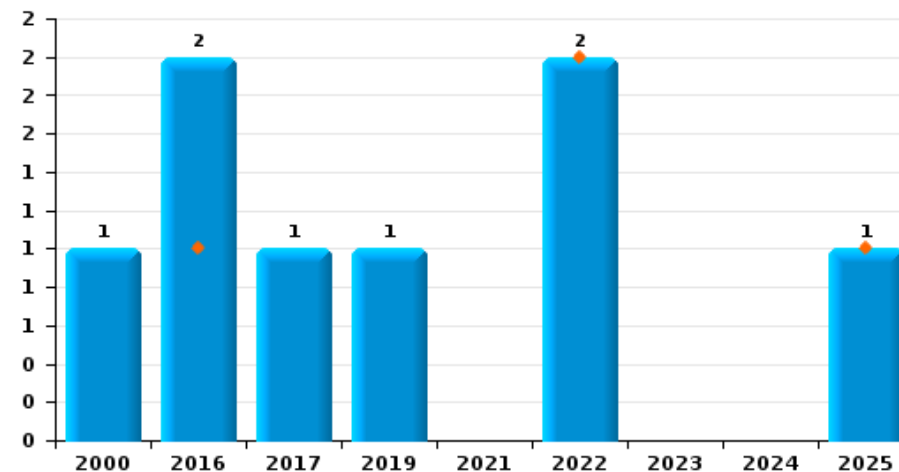
PZ VOEREN

Année	■
Semestre 1	■

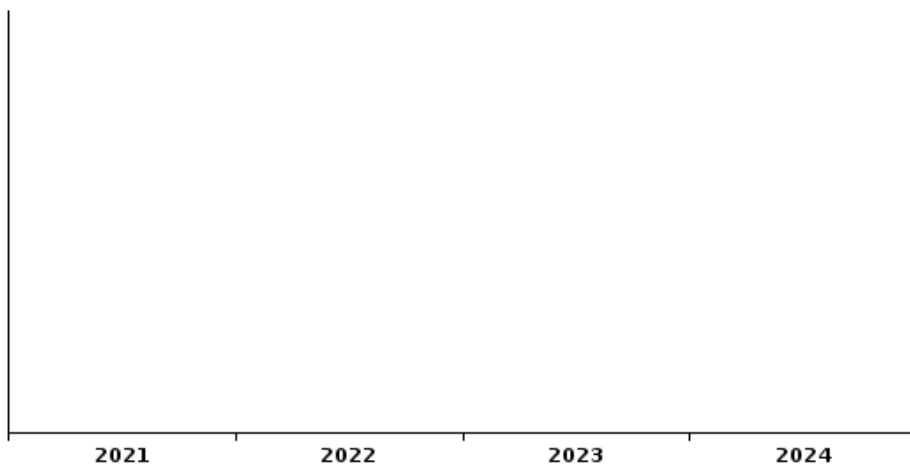
Vol de voiture



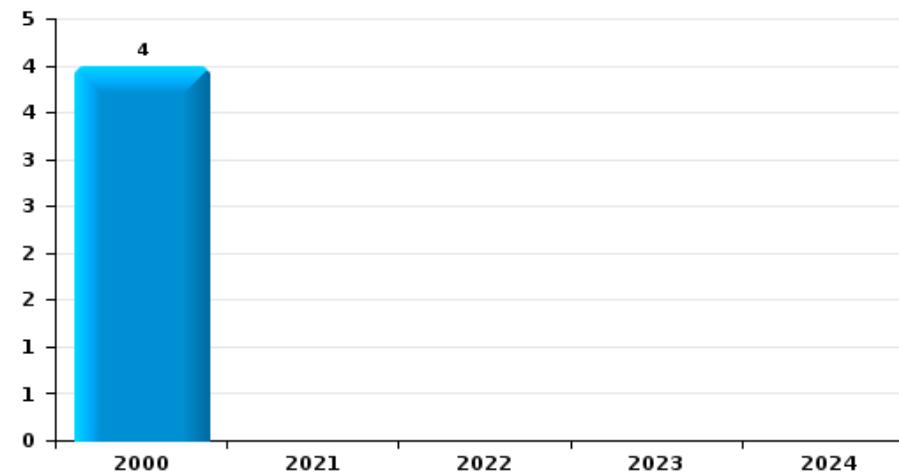
Vol de moto



Carjacking



Vol dans les garages

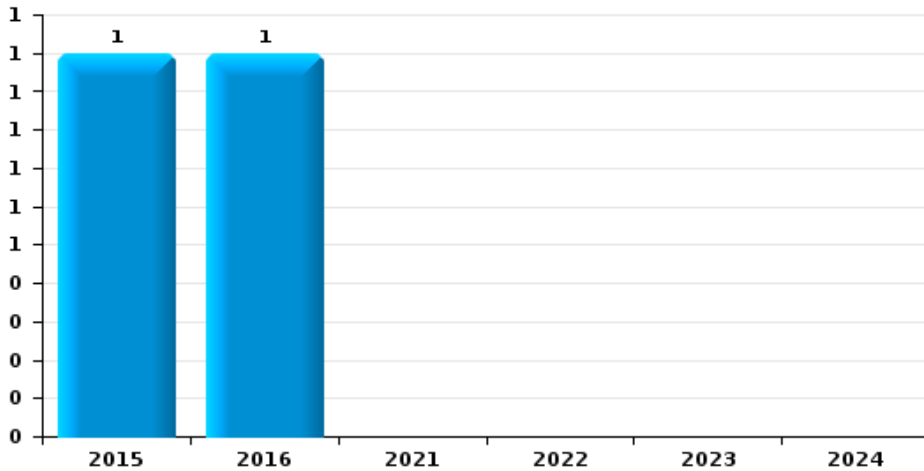




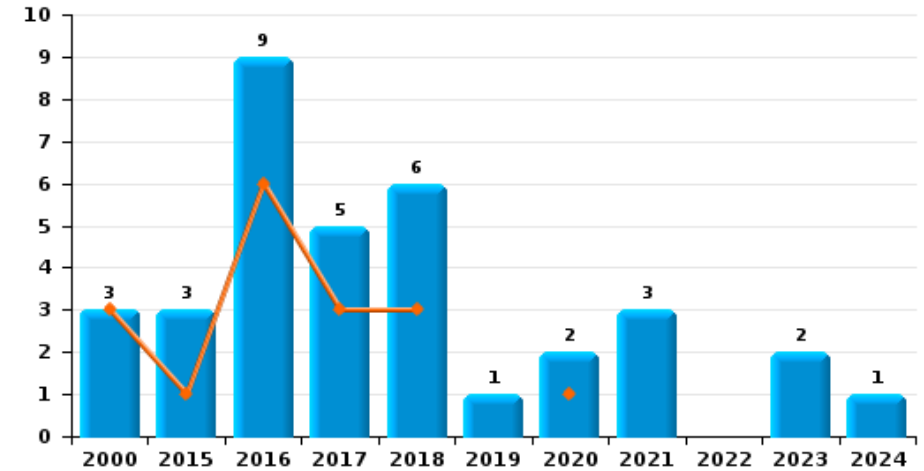
PZ VOEREN

Année	■
Semestre 1	■

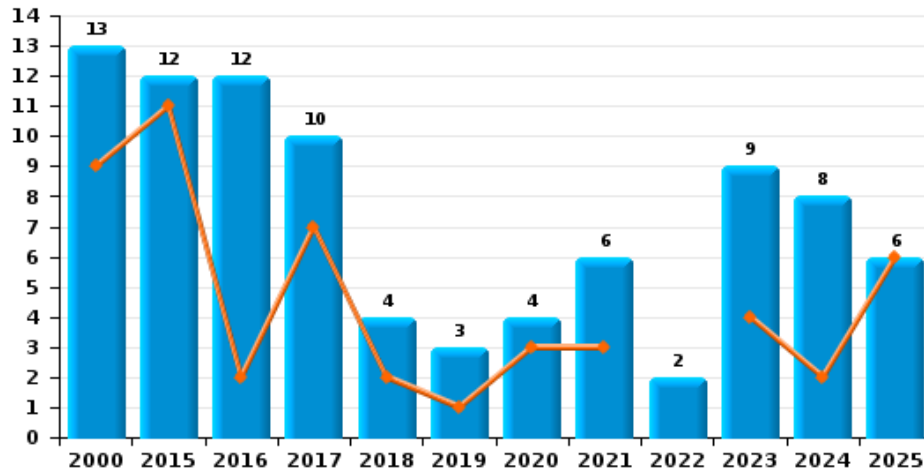
Vol de vélomoteur




Vol de vélo



Vol dans ou sur un véhicule



Sacjacking dans une voiture

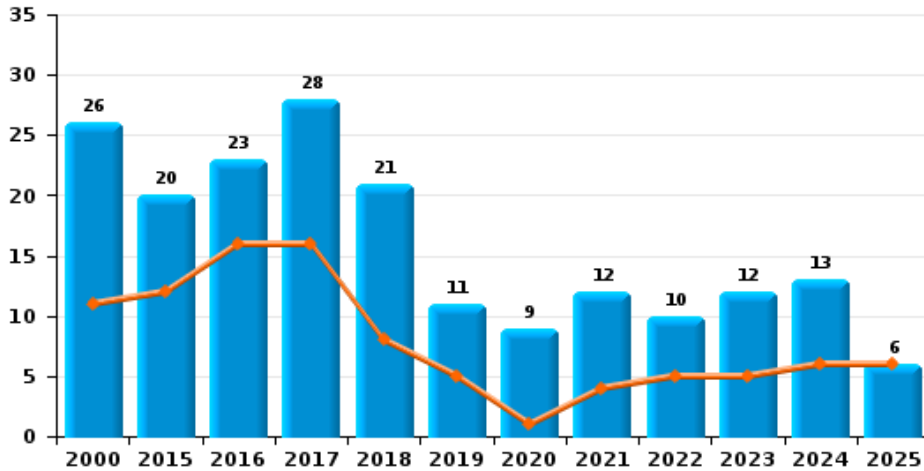




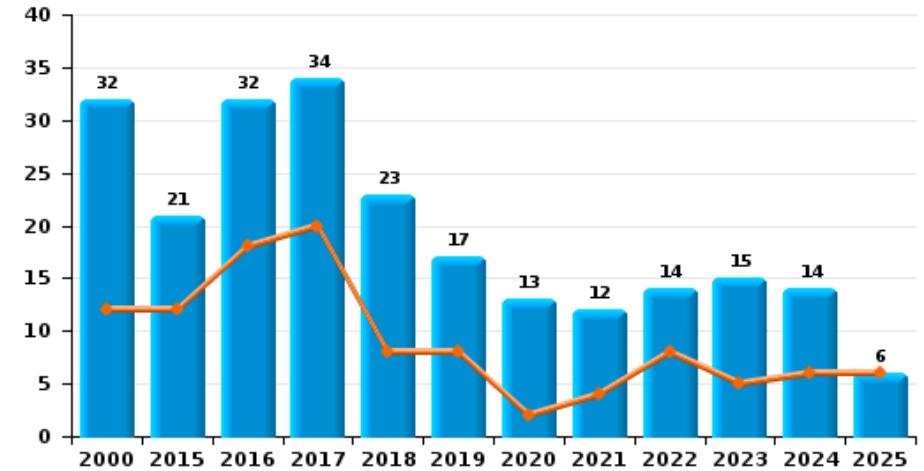
PZ VOEREN

Année ■
Semestre 1 ■

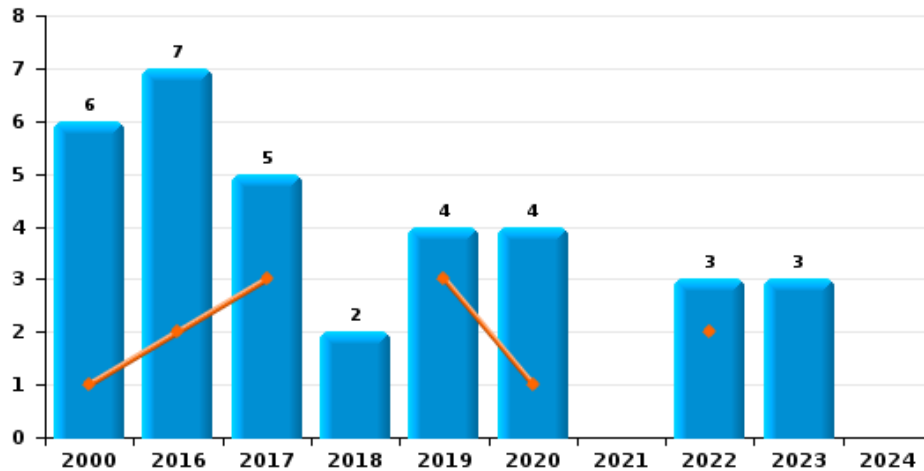
Cambrilage dans habitation



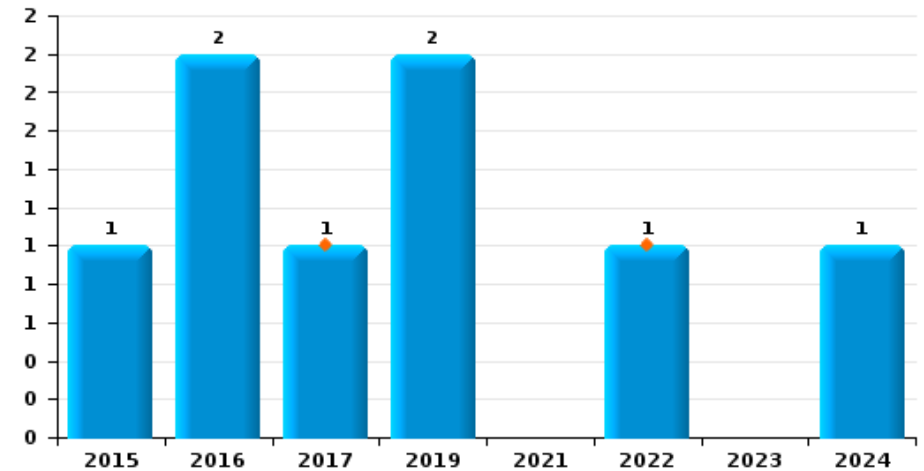
Cambrilage dans bâtiment (total)



Cambrilage ds entreprise ou commerce



Cambrilage ds service public ou bâtiment administ

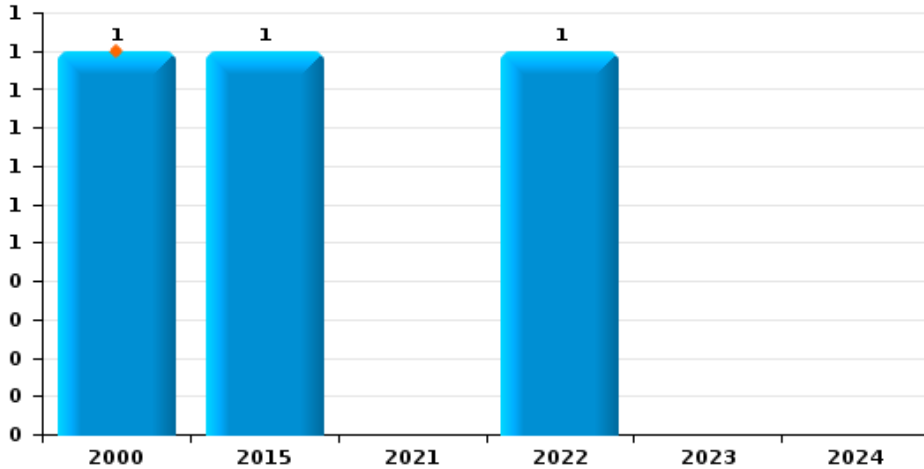




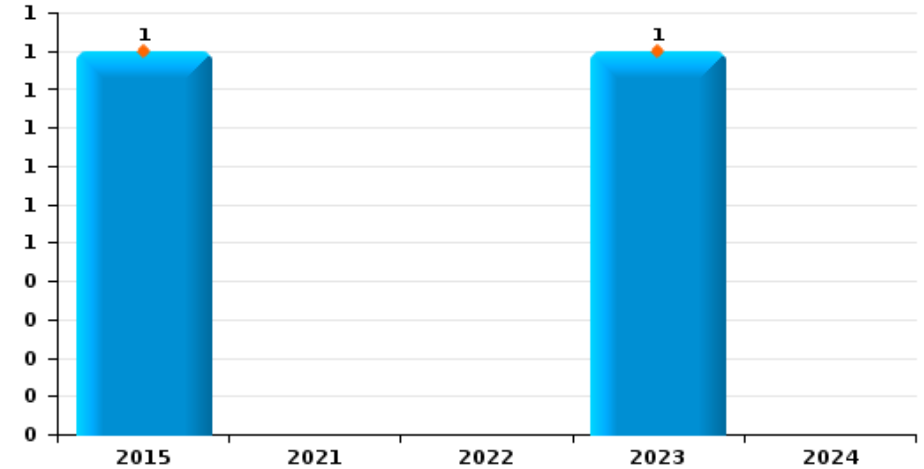
PZ VOEREN

Année	■
Semestre 1	■

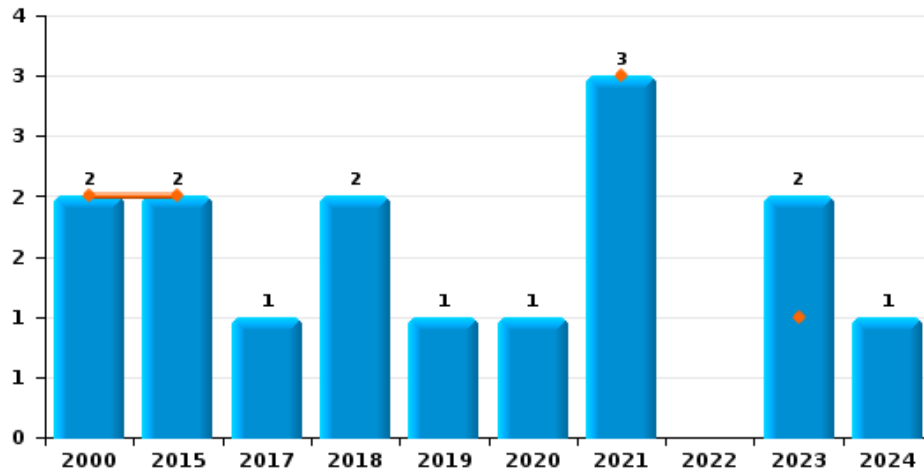
Vol à main armée



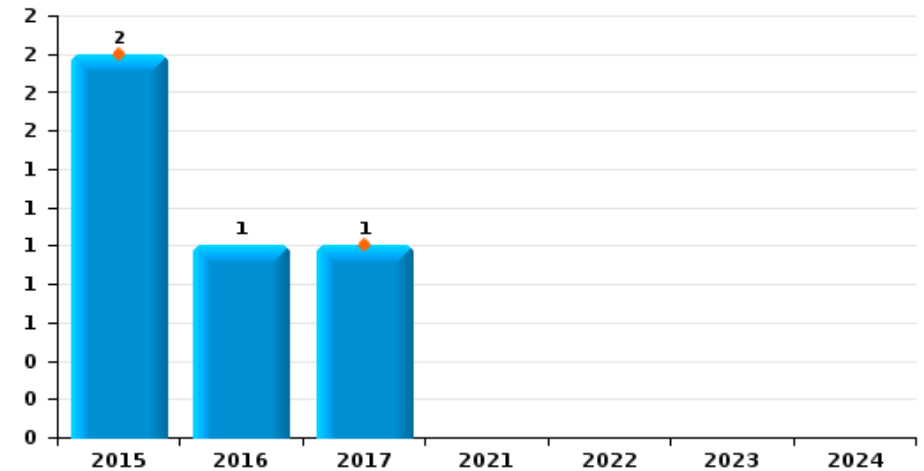
Vol à l'étalage



Vol avec violence sans arme



Vol à la tire

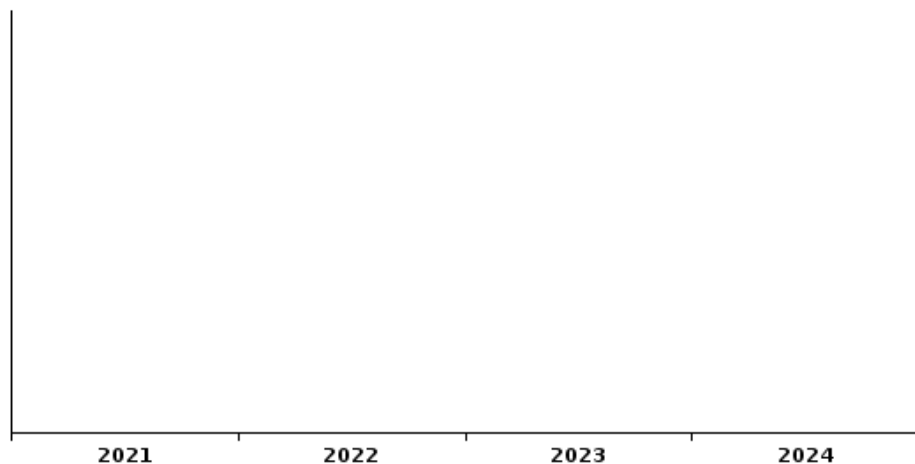




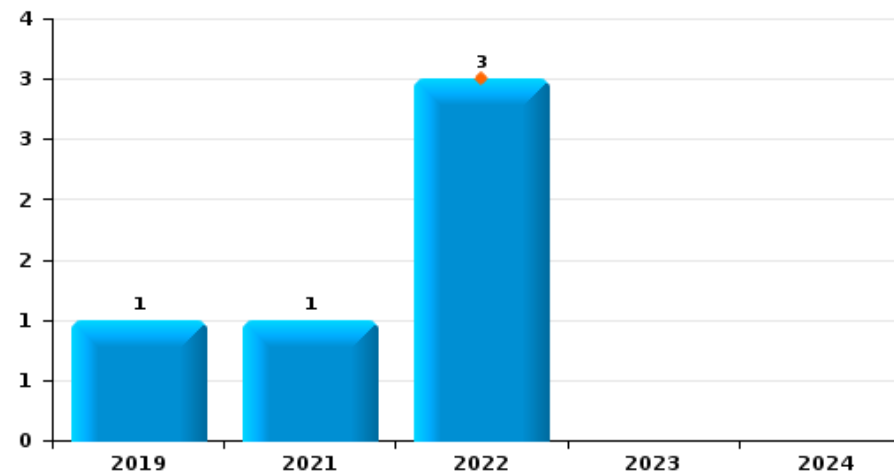
PZ VOEREN

Année	■
Semestre 1	■

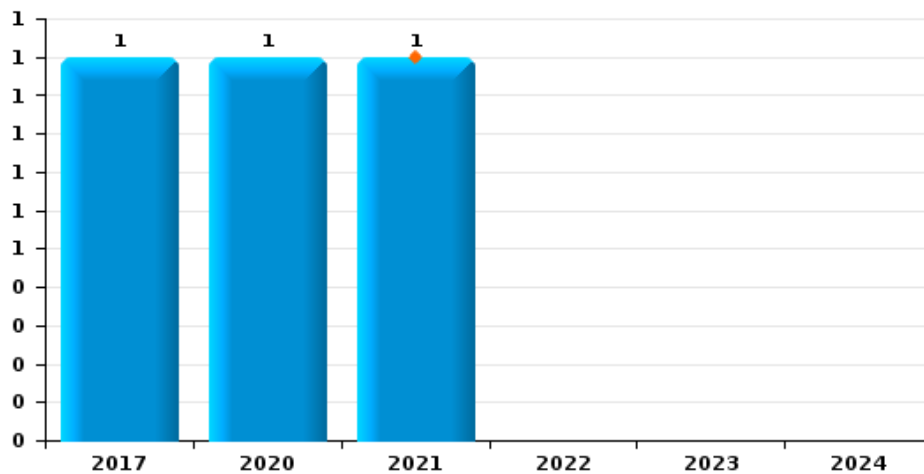
Arrachage de sac à main



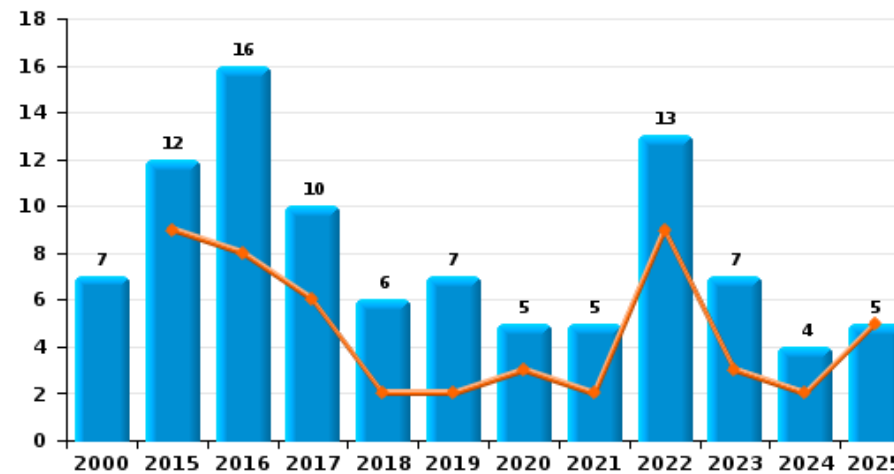
Graffiti



Vol à l'arraché



Dégradation de voiture





PZ VOEREN

FC Vol moyen de transport

		2000	2015	2016	2017	2018	2019	2020	2021	2022	2023	2024	2025
Vol de voiture	Trim 1	2		1			3						
	Trim 2				2	1						2	
	Trim 3	4			1	1	1		1				
	Trim 4	5		2	1						3		
	Total	11		3	4	2	4		1		3	2	
Vol de moto	Trim 1									1			
	Trim 2			1						1			1
	Trim 3			1									
	Trim 4	1			1		1						
	Total	1		2	1		1			2			1
Vol dans les garages	Trim 3	1											
	Trim 4	3											
	Total	4											
Vol de vélomoteur	Trim 3		1	1									
	Total		1	1									
Vol de vélo	Trim 1		1	2									
	Trim 2	3		4	3	3		1					
	Trim 3			3		2	1	1	3		1	1	
	Trim 4		2		2	1					1		
	Total	3	3	9	5	6	1	2	3		2	1	



FC Cambriolage

		2000	2015	2016	2017	2018	2019	2020	2021	2022	2023	2024	2025
Cambriolage dans habitation	Trim 1	7	8	4	4	6	3		2	2	3	3	2
	Trim 2	4	4	12	12	2	2	1	2	3	2	3	4
	Trim 3	6	6	5	3	7	2	5	5	2	2	3	
	Trim 4	9	2	2	9	6	4	3	3	3	5	4	
	Total	26	20	23	28	21	11	9	12	10	12	13	6
Cambriolage ds entreprise ou commerce	Trim 1	1			3								
	Trim 2			2			3	1		2			
	Trim 3	1		3	2	1	1	3					
	Trim 4	4		2		1				1	3		
	Total	6		7	5	2	4	4		3	3		
Cambriolage ds service public ou bâtiment administ	Trim 1				1					1			
	Trim 3		1	2			1					1	
	Trim 4						1						
	Total		1	2	1		2			1		1	
Vol au bélier	Trim 4										1		
Total											1		
Cambriolage dans bâtiment (total)	Trim 1	8	8	4	8	6	3		2	3	3	3	2
	Trim 2	4	4	14	12	2	5	2	2	5	2	3	4
	Trim 3	7	7	10	5	8	4	8	5	2	2	4	
	Trim 4	13	2	4	9	7	5	3	3	4	8	4	
	Total	32	21	32	34	23	17	13	12	14	15	14	6



FC Vol autre

		2000	2015	2016	2017	2018	2019	2020	2021	2022	2023	2024	2025
Vol à main armée	Trim 2	1											
	Trim 3		1										
	Trim 4									1			
	Total	1	1							1			
Vol avec violence sans arme	Trim 1	2							1				
	Trim 2		2						2		1		
	Trim 3				1	1		1			1	1	
	Trim 4					1	1						
Total	2	2		1	2	1	1	3		2	1		
Vol dans ou sur un véhicule	Trim 1	3	6	1	4	1		1	2			1	2
	Trim 2	6	5	1	3	1	1	2	1		4	1	4
	Trim 3			7	1	2	2	1	2	1	5	5	
	Trim 4	4	1	3	2				1	1		1	
Total	13	12	12	10	4	3	4	6	2	9	8	6	
Vol d'armes et explosifs	Trim 2			1									
	Trim 3							2					
	Total			1				2					
Vol à l'arraché	Trim 2								1				
	Trim 3				1								
	Trim 4							1					
Total				1			1	1					
Vol à la tire	Trim 2		2		1								
	Trim 3			1									
	Total		2	1	1								



FC Vol autre

		2000	2015	2016	2017	2018	2019	2020	2021	2022	2023	2024	2025
Vol à l'étalage	Trim 1										1		
	Trim 2		1										
	Total		1								1		
Vol par ruse	Trim 2		1										
	Trim 3								1				
	Trim 4						1						
	Total		1				1		1				
Vol de métaux	Trim 1				1					6	4		
	Trim 2			1	8	2				2			
	Trim 3			2	1	2		1	3				
	Trim 4				1	1							
	Total			3	1	10	5		1	11	4		
Vol sur les chantiers	Trim 1				1		1						
	Trim 2				1					1	1		
	Trim 3				1								
	Trim 4		1	1			1						
	Total		1	1	1	2	2			1	1		
Home-invasion	Trim 3		1										
	Trim 4									1			
	Total		1							1			
Vol d'animaux	Trim 1	1				2							
	Trim 2				1		1						
	Trim 3				1								
	Total	1			2	2	1						



FC Vol autre

		2000	2015	2016	2017	2018	2019	2020	2021	2022	2023	2024	2025
Vol de cargaison	Trim 2							1					
	Trim 4		1										
Total			1					1					



Criminalité ICT

		2000	2015	2016	2017	2018	2019	2020	2021	2022	2023	2024	2025
Fraude de cartes de paiements	Trim 2												1
	Trim 4											1	
	Total											1	1
Phishing	Trim 1										1		
	Trim 4		1						1			1	
	Total		1						1		1	1	
Ransomware	Trim 2										1	1	
	Trim 3										1		
	Total										2	1	



FC Autre

		2000	2015	2016	2017	2018	2019	2020	2021	2022	2023	2024	2025
Violence contre les métiers d'intérêt général	Trim 3								1		1		
	Total								1		1		
Graffiti	Trim 1									1			
	Trim 2									2			
	Trim 3								1				
	Trim 4						1						
	Total						1		1	3			
Dégradation de voiture	Trim 1		5	5	2		2	2		4	1	1	3
	Trim 2		4	3	4	2		1	2	5	2	1	2
	Trim 3	1	1	1	2	3	5	2		2	1	1	
	Trim 4	6	2	7	2	1			3	2	3	1	
	Total	7	12	16	10	6	7	5	5	13	7	4	5
Rixe au couteau	Trim 3							1					
Total								1					



PH Violence intrafamiliale (VIF)

		2000	2015	2016	2017	2018	2019	2020	2021	2022	2023	2024	2025
VIF: physique, dans le couple	Trim 1			1			1	1	1	1	2	1	
	Trim 2		1	1	3	4			2	2		2	
	Trim 3			1	2	2	2		2		1	1	
	Trim 4			2	2	2	2		1			3	
Total			1	5	7	8	5	1	6	3	3	7	
VIF: physique, envers des descendants	Trim 2				1	1				1		1	3
	Trim 3						1						
	Trim 4							2				1	
Total					1	1	1		2	1		2	3
VIF: physique, envers d'autres membres	Trim 1								1	1			
	Trim 2				1	1					1		
	Trim 3	1		1				1				1	
	Trim 4	1		1		1							
Total		2		1	2	1	1	1	1	1	1	1	
VIF: sexuelle, envers des descendants	Trim 1			1									
	Trim 3			1									
Total				1	1								
VIF: psychique, dans le couple	Trim 1			1	3				4	4		3	1
	Trim 2	1	3		2		2	2	11	8	1	2	
	Trim 3						1	3	2		1	4	
	Trim 4	1		1				5	6	2	1	2	
Total		2	3	2	5		3	10	23	14	3	11	1
VIF: psychique, envers des descendants	Trim 1									1			
Total										1			



PH Violence intrafamiliale (VIF)

		2000	2015	2016	2017	2018	2019	2020	2021	2022	2023	2024	2025
VIF: psychique, envers d'autres membres	Trim 1									1			
	Total									1			
VIF: économique, dans le couple	Trim 2									1			
	Total									1			
VIF: économique, envers d'autres membres	Trim 1			1						1		1	
	Trim 2	1			1	1	1	1					1
	Trim 3						1						
	Trim 4							1	1				
	Total	1		1	1	1	2	2	1	1		1	1



PH Drogues

		2000	2015	2016	2017	2018	2019	2020	2021	2022	2023	2024	2025
Vente de cocaïne	Trim 2				1								
	Trim 4				1		1						
	Total				2		1						
Import-export de cocaïne	Trim 1		1		1			1					
	Trim 2		2	1	1								
	Trim 4		1		1								
Total		4	1	3				1					
Production de drogues synthétiques	Trim 2					1							
	Trim 3								1				
Total					1				1				
Import-export de drogues synthétiques	Trim 1			1	1	1							
	Trim 2				1								
	Trim 3	1											
Total		1	1	2	1								
Vente de drogues synthétiques	Trim 2												
	Trim 3									1			
	Trim 4						1						
Total				1			1			1			
Production de cannabis (culture)	Trim 3				2				1				
	Trim 4			1	1								
Total			1	3					1				
Import-export de cannabis en grande quantité	Trim 1					1		1					
Total					1			1					



PH Drogues

		2000	2015	2016	2017	2018	2019	2020	2021	2022	2023	2024	2025
Vente de cannabis en grande quantité	Trim 1					1							
	Total					1							
Import-export d'héroïne	Trim 1				1								
	Trim 2		1		1								
	Trim 3	2											
	Trim 4		1										
	Total	2	2		2								
Vente-traffic d'héroïne	Trim 1							1					
	Trim 2				1								
	Trim 3					1							
	Total			1	1		1						



PH Trafic d'armes

		2000	2015	2016	2017	2018	2019	2020	2021	2022	2023	2024	2025
Commerce et production d'arme à feu et mun.	Trim 4								1				
	Total								1				



PH Traite des êtres humains

		2000	2015	2016	2017	2018	2019	2020	2021	2022	2023	2024	2025
TEH - exploitation économique	Trim 1				1								
	Total				1								



PH Violence dans l'espace public

		2000	2015	2016	2017	2018	2019	2020	2021	2022	2023	2024	2025
Violence physique (transport public)	Trim 2								1				
	Trim 4			1									
	Total			1					1				
Violence physique (voie publique)	Trim 1						1				1	1	1
	Trim 2	1	1	1	2				1	2			2
	Trim 3				2	3	2	1	1	1	2		
	Trim 4	1	2	1	2	2	2	1			1	1	
Total	2	1	3	1	6	6	4	3	3	3	4	2	3
Violence physique (autre endroit public)	Trim 2												1
	Trim 3			1									
	Total			1									1
Violence physique (endroit accessible au public)	Trim 1	1	2		2			1		1			
	Trim 2		2	1	1	1				1			1
	Trim 3	2							1		1		
	Trim 4		2				1		2		1		
Total	3	4	3	3	1	1	1	3	2	2	2		1
Violence sexuelle (voie publique)	Trim 2				1								
	Trim 3								1				
	Total				1				1				
Violence sexuelle (autre endroit public)	Trim 4	2			1								
	Total	2			1								
Violence sexuelle (endroit accessible au public)	Trim 1											1	
	Trim 3										1		
	Trim 4			1							1		
	Total			1							2	1	



PH Violence dans l'espace public

		2000	2015	2016	2017	2018	2019	2020	2021	2022	2023	2024	2025
Violence psychique (voie publique)	Trim 1							1			1		
	Trim 2	3	1		1			1	1	1			
	Trim 3			2		1	1	1		1	1	1	
	Trim 4	1					1		1	3	1	2	
Total		4	1	2	1	1	2	3	2	5	3	3	
Violence psychique (autre endroit public)	Trim 2		1						3	2			
Total			1						3	2			
Violence psychique (endroit accessible au public)	Trim 1							2				1	1
	Trim 2	1								1			2
	Trim 3	1									2		
Total		2						2		1	2	1	3
Vol à main armée (voie publique)	Trim 2	1											
Total		1											
Vol avec violence sans arme (voie publique)	Trim 2		1						1				
Total			1						1				



PH Autre

		2000	2015	2016	2017	2018	2019	2020	2021	2022	2023	2024	2025
Cyberharcèlement	Trim 1								1				1
	Trim 2				3		1	2	1	5			2
	Trim 3				1							2	
	Trim 4						1		2	1			
	Total				4		2	3	3	6	2		3
Fraude à l'identité	Trim 1									1			1
	Trim 2			1				2					
	Trim 3				1	1	1		1				
	Trim 4	1								2			
	Total	1			1	1	1	1	2	4			1



PZ VOEREN

2024

FC Vol moyen de transport

	Mai	Juin	Juil	Total
Vol de voiture	1	1		2
Vol de vélo			1	1

FC Cambriolage

	Jan	Fév	Mar	Avr	Juin	Août	Sep	Oct	Déc	Total
Cambriolage dans habitation	1	1	1	1	2	2	1	3	1	13
Cambriolage ds service public ou bâtiment administ						1				1
Cambriolage dans bâtiment (total)	1	1	1	1	2	3	1	3	1	14

FC Vol autre

	Jan	Mai	Juil	Sep	Nov	Total
Vol avec violence sans arme			1			1
Vol dans ou sur un véhicule	1	1		5	1	8

Criminalité ICT

	Avr	Oct	Total
Fraude de cartes de paiements		1	1
Phishing		1	1
Ransomware	1		1

FC Autre

	Mar	Juin	Sep	Nov	Total
Dégradation de voiture	1	1	1	1	4



PH Violence intrafamiliale (VIF)

	Fév	Mar	Avr	Mai	Juin	Juil	Août	Sep	Oct	Nov	Déc	Total
VIF: physique, dans le couple	1		1	1			1			1	2	7
VIF: physique, envers des descendants				1							1	2
VIF: physique, envers d'autres membres						1						1
VIF: psychique, dans le couple	1	2	1		1	1	1	2	2			11
VIF: économique, envers d'autres membres		1										1

PH Violence dans l'espace public

	Jan	Fév	Mar	Juil	Nov	Déc	Total
Violence physique (voie publique)		1				1	2
Violence sexuelle (endroit accessible au public)			1				1
Violence psychique (voie publique)				1	2		3
Violence psychique (endroit accessible au public)	1						1

PH Autre

	Juil	Total
Cyberharcèlement	2	2



2025

FC Vol moyen de transport

	Avr	Total
Vol de moto	1	1

FC Cambriolage

	Jan	Fév	Mai	Juin	Total
Cambriolage dans habitation	1	1	1	3	6
Cambriolage dans bâtiment (total)	1	1	1	3	6

FC Vol autre

	Jan	Fév	Mai	Total
Vol dans ou sur un véhicule	1	1	4	6

Criminalité ICT

	Mai	Total
Fraude de cartes de paiements	1	1

FC Autre

	Jan	Avr	Juin	Total
Dégradation de voiture	3	1	1	5

PH Violence intrafamiliale (VIF)

	Jan	Avr	Mai	Total
VIF: physique, envers des descendants		2	1	3
VIF: psychique, dans le couple	1			1
VIF: économique, envers d'autres membres			1	1



PH Violence dans l'espace public

	Mar	Avr	Mai	Juin	Total
Violence physique (voie publique)	1		1	1	3
Violence physique (autre endroit public)		1			1
Violence physique (endroit accessible au public)				1	1
Violence psychique (endroit accessible au public)	1	1		1	3

PH Autre

	Mar	Mai	Juin	Total
Cyberharcèlement	1	1	1	3
Fraude à l'identité	1			1

STATISTIQUES POLICIERES DE CRIMINALITE

LIEU DE PERPETRATION: ZONE DE POLICE

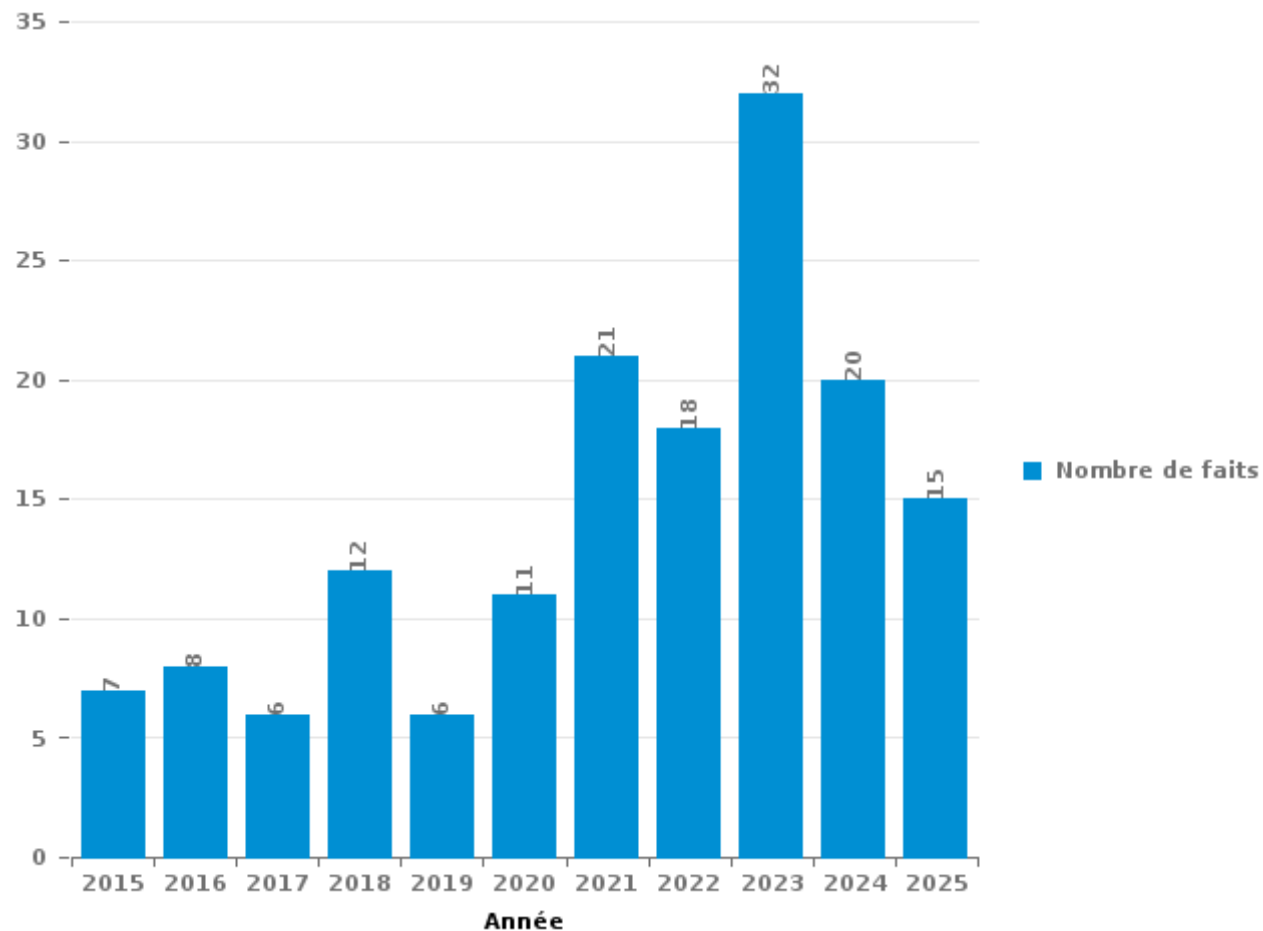
PZ VOEREN

PARTIE III : ICT



PZ VOEREN

Nombre total de délits avec un élément ICT/online, depuis 2015





Criminalité ICT/online au sens strict

Infractions (exhaustif)

	2015	2016	2017	2018	2019	2020	2021	2022	2023	2024	2025
Code pénal social: Infr. contre foi publique en droit pénal social: Faux en informatique		1									
Criminalité informatique: Faux en informatique:										1	
Criminalité informatique: Fraude informatique:	2		1				2	1	8	5	3
Criminalité informatique: Hacking:			1							1	1
Criminalité informatique: Sabotage:		1									
Total:	2	2	2				2	1	8	7	4

Figures criminelles (à considérer spécifiquement – ne pas additionner avec d'autres éléments – risque de double comptage!)

	2015	2016	2017	2018	2019	2020	2021	2022	2023	2024	2025
Fraude de cartes de paiements										1	1
Phishing	1						1		1	1	
Ransomware									2	1	



Criminalité ICT/online au sens large

Infractions (uniquement si code-fait existe)

	2015	2016	2017	2018	2019	2020	2021	2022	2023	2024	2025
Fraude: Escroquerie: Fraude par internet	4	6	4	8	6	9	16	12	17	9	9
Total:	4	6	4	8	6	9	16	12	17	9	9

Figures criminelles (à considérer spécifiquement – ne pas additionner avec d'autres éléments – risque de double comptage!)

	2015	2016	2017	2018	2019	2020	2021	2022	2023	2024	2025
Cyberharcèlement				4		2	3	3	6	2	3

STATISTIQUES POLICIERES DE CRIMINALITE

LIEU DE PERPETRATION: ZONE DE POLICE

PZ VOEREN

PARTIE IV : DESTINATION LIEU



PZ VOEREN

Vol et extorsion

	2000	2015	2016	2017	2018	2019	2020	2021	2022	2023	2024	2025
Habitation: maison	22	23	26	30	28	15	13	20	13	19	14	9
Voie publique	7	13	8	10	9	6	9	4	4	3	4	4
Terrain	7	7	5	2	13	6	2	1	12	4		1
Parking	2	8	5	3	5	2	2	2		2	10	2
Habitation: non précisée	8	9	4	5	4	2	1	1	1	1	4	
Habitation: dépendances	2	2	10	7	2	4	1		2		3	
Habitation: allée	6	1	1	4		2	3	1	4	2	1	1
Entreprise	2	2	7	7		4	1	2				
Horeca	7	2	1	3	1		2		4	3		1
Habitation: autre	7	2			2	1	1	1	2			
Inconnue	2	2	2	1	2	2			2		1	
Chantier		1	1	1	2	2			1	1		
Autre	2	1	1							3	1	
Habitation: appartement	3			2	1					1		
Institution d'enseignement	1		1	1		1	1			2		
Moyen de transport: autre	1		1						1	4		
Culture et loisirs	1			1	1	1			1	1		
Habitation: garage	2		2		1	1						
Edifice religieux / lieu du culte			1		1	2					1	
Magasin		1	1						1	2		
Moyen de transport: voiture	4									1		
Bâtiment administratif			1	1								
Cimetière						1	1					
Maison de repos		1										1
Médecin / dentiste / pharmacien			1				1					
Moyen de transport: camion					1					1		
Service public							1		1			
Stade				2								
Banque / institution financière					1							
Infrastructure sportive	1											
Total	87	75	79	80	74	52	39	32	49	50	39	19

PPF/DGR/DRI/BIPOL - Statistiques policières de criminalité (date de clôture: 31/10/2025)

Les données pour les années 2001 jusqu'à 2014 ne sont plus publiées mais restent disponibles sur demande auprès du service BIPOL.

Les données pour 2025 ne concernent que le 1er semestre.



PZ VOEREN

Dégradation de la propriété

	2000	2015	2016	2017	2018	2019	2020	2021	2022	2023	2024	2025
Voie publique	13	13	14	6	4	11	4	1	6	5	2	4
Habitation: résidence principale	3	7	6	8	4	3	8	5	7	3	1	1
Terrain	6	5	4	1	3	3	3	1	5		2	5
Parking	1	4	2	1	2		3		2	1	1	
Habitation: allée	2	1		3	1		2			1	2	1
Habitation: non précisée	4	1	3	1	1	1		1		1		
Habitation: jardin	2			1	1	1	2	1			1	
Institution d'enseignement	2			1		2			2	1		
Entreprise			2	1	2			1			1	
Arrêt de bus / tram			1	1	2	1		1				
Autre	2			1		1	1		1			
Habitation: dépendances		1	1		1					1	1	1
Horeca	2					1	1	1	1			
Culture et loisirs	3		1	1								
Inconnue	2	1				1				1		
Edifice religieux / lieu du culte					1	1	1					1
Cimetière				1							2	
Moyen de transport: voiture	2								1			
Bâtiment administratif		1	1									
Chantier			2									
Service public				2								
Stade	1		1									
Banque / institution financière	1											
Eaux intérieures et maritimes											1	
Habitation: garage			1									
Magasin									1			
Médecin / dentiste / pharmacien					1							
Moyen de transport: autre	1											
Service			1									
Station de bus / métro et gare de chemin de fer	1											
Total	48	34	40	29	23	26	25	12	26	14	14	13

FPF/DGR/DRI/BIPOL - Statistiques policières de criminalité (date de clôture: 31/10/2025)

Les données pour les années 2001 jusqu'à 2014 ne sont plus publiées mais restent disponibles sur demande auprès du service BIPOL.

Les données pour 2025 ne concernent que le 1er semestre.



PZ VOEREN

Infractions contre l'intégrité physique

	2000	2015	2016	2017	2018	2019	2020	2021	2022	2023	2024	2025
Habitation	7	6	6	10	12	10	3	17	6	8	12	3
Voie publique	2		4	2	5	6	8	4	3	5	3	5
Terrain	1	1		1		2			1	2		1
Culture et loisirs	2	1	1	2	1	1						
Habitation: allée	1	1			2	2				1		
Horeca	1		1					3	1			
Inconnue	1			1		1			1			
Parking		3										1
Habitation: jardin		1								1		
Autre										1		
Entreprise				1								
Infrastructure sportive				1								
Magasin									1			
Maison de repos										1		
Moyen de transport: autobus / autocar			1									
Moyen de transport: autre								1				
Stade			1									
Total	15	13	14	18	20	22	11	25	13	19	15	10

FPF/DGR/DRI/BIPOL - Statistiques policières de criminalité (date de clôture: 31/10/2025)

Les données pour les années 2001 jusqu'à 2014 ne sont plus publiées mais restent disponibles sur demande auprès du service BIPOL.

Les données pour 2025 ne concernent que le 1er semestre.

STATISTIQUES POLICIERES DE CRIMINALITE

LIEU DE PERPETRATION: ZONE DE POLICE

PZ VOEREN

PARTIE V : ZONE DE POLICE vs. TYPOLOGIE



Typologie de la zone: Catégorie 5

Zone de police
ARDENNES BRABANCONNES
BELOEIL / LEUZE -HT
BOTTE DU HAINAUT
FLOWAL
GERMINALT
GRENS
KASTZE
KEMPENLAND
ORNE - THYLE
PAJOTTENLAND
PAYS DE HERVE
POLICE ENTRE SAMBRE ET MEUSE
POLICE FAMENNE-ARDENNE
POLICE HOUILLE-SEMOIS
POLICE JEMEPPE S/SAMBRE
POLICE SEMOIS ET LESSE
POLITIE ZARA
POLITIEZONE HET HOUTSCHE
POLITIEZONE KEMPEN N-O
POLITIEZONE KOUTER



CRIMINALITE ENREGISTREE : ZONE DE POLICE vs TYPOLOGIE

POLITIEZONE MIDDELKERKE
PZ AALTER/MALDEGEM
PZ ASSENEDE/EVERGEM
PZ BIERBEEK/BOUSERSEM/HOLSBEEK/LUBBEEK
PZ VOEREN
REGIO PUYENBROECK
REGIO TIELT
SECOVA
WESTKUST
ZONE DE POLICE DE GAUME
ZONE DE POLICE EIFEL
ZONE DES COLLINES
ZONE DE SYLLE ET DENDRE
ZONE DU VAL DE L'ESCAUT
ZONE HAGELAND
ZONE MEUSE-HESBAYE
ZONE STAVELOT-MALMEDY
ZP BRABANT WALLON EST
ZP COMINES-WARNETON
ZP DU CONDROZ
ZP FLEURUS/LES BONS VILLERS/PONT-A-CELLES
ZP LESSE ET LHOMME
ZP SUD-LUXEMBOURG
ZUIDERKEMPEN

CRIMINALITE ENREGISTREE : ZONE DE POLICE vs TYPOLOGIE





CRIMINALITE ENREGISTREE : ZONE DE POLICE vs TYPOLOGIE

Typologie de la zone: Catégorie 5

Figure criminelle/phénomène	Niveau	% 2021 - 2022	% 2022 - 2023	% 2023 - 2024
Vol de voiture	ZONE DE POLICE	-100,0%	/	-33,3%
	TYPLOGIE	8,4%	10,3%	-1,9%
Vol de moto	ZONE DE POLICE	/	-100,0%	/
	TYPLOGIE	34,6%	-33,0%	15,1%
Carjacking	ZONE DE POLICE	/	/	/
	TYPLOGIE	75,0%	-37,1%	-50,0%
Homejacking	ZONE DE POLICE	/	/	/
	TYPLOGIE	12,5%	11,1%	30,0%
Vol dans les garages	ZONE DE POLICE	/	/	/
	TYPLOGIE	100,0%	-28,8%	2,1%
Vol de vélomoteur	ZONE DE POLICE	/	/	/
	TYPLOGIE	44,0%	-13,0%	-9,5%
Vol de vélo	ZONE DE POLICE	-100,0%	/	-50,0%
	TYPLOGIE	8,7%	-1,2%	-3,9%
Cambriolage dans habitation	ZONE DE POLICE	-16,7%	20,0%	8,3%
	TYPLOGIE	25,7%	-9,1%	11,4%
Cambriolage ds entreprise ou commerce	ZONE DE POLICE	/	0,0%	-100,0%
	TYPLOGIE	28,2%	-1,4%	-17,1%
Cambriolage ds service public ou bâtiment administ	ZONE DE POLICE	/	-100,0%	/
	TYPLOGIE	10,1%	5,6%	-17,1%
Vol au bélier	ZONE DE POLICE	/	/	-100,0%
	TYPLOGIE	200,0%	-11,1%	-12,5%



CRIMINALITE ENREGISTREE : ZONE DE POLICE vs TYPOLOGIE

Figure criminelle/phénomène	Niveau	% 2021 - 2022	% 2022 - 2023	% 2023 - 2024
Cambriolage dans bâtiment (total)	ZONE DE POLICE	16,7%	7,1%	-6,7%
	TYPOLOGIE	25,0%	-7,4%	6,1%
Vol à main armée	ZONE DE POLICE	/	-100,0%	/
	TYPOLOGIE	10,9%	-20,3%	-13,1%
Vol avec violence sans arme	ZONE DE POLICE	-100,0%	/	-50,0%
	TYPOLOGIE	31,3%	-4,2%	-8,4%
Vol dans ou sur un véhicule	ZONE DE POLICE	-66,7%	350,0%	-11,1%
	TYPOLOGIE	1,8%	7,7%	1,8%
Sacjacking dans une voiture	ZONE DE POLICE	/	/	/
	TYPOLOGIE	/	-100,0%	/
Vol d'armes et explosifs	ZONE DE POLICE	/	/	/
	TYPOLOGIE	27,6%	-15,1%	-3,2%
Steaming	ZONE DE POLICE	/	/	/
	TYPOLOGIE	100,0%	150,0%	-20,0%
Arrachage de sac à main	ZONE DE POLICE	/	/	/
	TYPOLOGIE	0,0%	71,4%	-66,7%
Vol à l'arraché	ZONE DE POLICE	-100,0%	/	/
	TYPOLOGIE	15,1%	22,2%	-14,9%
Vol à la tire	ZONE DE POLICE	/	/	/
	TYPOLOGIE	33,6%	-6,4%	-5,1%
Vol à l'étalage	ZONE DE POLICE	/	/	-100,0%
	TYPOLOGIE	10,5%	5,6%	-8,9%
Vol par ruse	ZONE DE POLICE	-100,0%	/	/
	TYPOLOGIE	34,0%	0,4%	-13,0%



CRIMINALITE ENREGISTREE : ZONE DE POLICE vs TYPOLOGIE

Figure criminelle/phénomène	Niveau	% 2021 - 2022	% 2022 - 2023	% 2023 - 2024
Vol de métaux	ZONE DE POLICE	1.000,0%	-63,6%	-100,0%
	TYPOLOGIE	35,3%	-18,2%	-27,6%
Vol sur les chantiers	ZONE DE POLICE	/	0,0%	-100,0%
	TYPOLOGIE	28,6%	-13,7%	-18,9%
Home-invasion	ZONE DE POLICE	/	-100,0%	/
	TYPOLOGIE	500,0%	-38,9%	-40,9%
Vol d'animaux	ZONE DE POLICE	/	/	/
	TYPOLOGIE	8,5%	-18,9%	-12,6%
Vol de cargaison	ZONE DE POLICE	/	/	/
	TYPOLOGIE	-29,1%	36,1%	59,3%
Fraude de cartes de paiements	ZONE DE POLICE	/	/	/
	TYPOLOGIE	33,1%	11,1%	-19,1%
Phishing	ZONE DE POLICE	-100,0%	/	0,0%
	TYPOLOGIE	12,9%	10,8%	13,5%
Ransomware	ZONE DE POLICE	/	/	-50,0%
	TYPOLOGIE	39,1%	-43,8%	33,3%
Shouldersurfing	ZONE DE POLICE	/	/	/
	TYPOLOGIE	52,9%	111,5%	-25,5%
Skimming	ZONE DE POLICE	/	/	/
	TYPOLOGIE	14,3%	75,0%	-7,1%
Violence contre les métiers d'intérêt général	ZONE DE POLICE	-100,0%	/	-100,0%
	TYPOLOGIE	21,4%	2,4%	-8,0%
Viol collectif	ZONE DE POLICE	/	/	/
	TYPOLOGIE	-43,5%	15,4%	-6,7%



CRIMINALITE ENREGISTREE : ZONE DE POLICE vs TYPOLOGIE

Figure criminelle/phénomène	Niveau	% 2021 - 2022	% 2022 - 2023	% 2023 - 2024
Graffiti	ZONE DE POLICE	200,0%	-100,0%	/
	TYPOLOGIE	15,3%	-7,2%	0,8%
Dégradation de voiture	ZONE DE POLICE	160,0%	-46,2%	-42,9%
	TYPOLOGIE	-1,3%	-1,0%	-4,3%
Rixe au couteau	ZONE DE POLICE	/	/	/
	TYPOLOGIE	29,7%	-26,5%	-8,2%
VIF: physique, dans le couple	ZONE DE POLICE	-50,0%	0,0%	133,3%
	TYPOLOGIE	2,7%	4,3%	2,9%
VIF: physique, envers des descendants	ZONE DE POLICE	-50,0%	-100,0%	/
	TYPOLOGIE	10,6%	1,3%	8,9%
VIF: physique, envers d'autres membres	ZONE DE POLICE	0,0%	0,0%	0,0%
	TYPOLOGIE	9,5%	9,4%	2,4%
VIF: sexuelle, dans le couple	ZONE DE POLICE	/	/	/
	TYPOLOGIE	-35,7%	48,1%	5,0%
VIF: sexuelle, envers des descendants	ZONE DE POLICE	/	/	/
	TYPOLOGIE	-46,5%	-89,7%	0,0%
VIF: sexuelle, envers d'autres membres	ZONE DE POLICE	/	/	/
	TYPOLOGIE	-60,0%	100,0%	-50,0%
VIF: psychique, dans le couple	ZONE DE POLICE	-39,1%	-78,6%	266,7%
	TYPOLOGIE	-1,5%	1,8%	5,0%
VIF: psychique, envers des descendants	ZONE DE POLICE	/	-100,0%	/
	TYPOLOGIE	-1,8%	22,1%	-16,5%
VIF: psychique, envers d'autres membres	ZONE DE POLICE	/	-100,0%	/
	TYPOLOGIE	-13,4%	26,0%	2,2%



CRIMINALITE ENREGISTREE : ZONE DE POLICE vs TYPOLOGIE

Figure criminelle/phénomène	Niveau	% 2021 - 2022	% 2022 - 2023	% 2023 - 2024
VIF: économique, dans le couple	ZONE DE POLICE	/	-100,0%	/
	TYPOLOGIE	-6,7%	4,7%	3,3%
VIF: économique, envers des descendants	ZONE DE POLICE	/	/	/
	TYPOLOGIE	26,9%	-42,4%	31,6%
VIF: économique, envers d'autres membres	ZONE DE POLICE	0,0%	-100,0%	/
	TYPOLOGIE	-13,9%	12,6%	-6,5%
Dopage humain	ZONE DE POLICE	/	/	/
	TYPOLOGIE	-52,2%	4,5%	-13,0%
Engraissement illégal	ZONE DE POLICE	/	/	/
	TYPOLOGIE	-33,3%	-62,5%	133,3%
Vente de cocaïne	ZONE DE POLICE	/	/	/
	TYPOLOGIE	14,5%	27,0%	-5,0%
Import-export de cocaïne	ZONE DE POLICE	/	/	/
	TYPOLOGIE	-4,2%	34,8%	-29,0%
Production de drogues synthétiques	ZONE DE POLICE	-100,0%	/	/
	TYPOLOGIE	-54,5%	-20,0%	-37,5%
Import-export de drogues synthétiques	ZONE DE POLICE	/	/	/
	TYPOLOGIE	0,0%	16,7%	-23,8%
Vente de drogues synthétiques	ZONE DE POLICE	/	-100,0%	/
	TYPOLOGIE	0,0%	34,8%	6,6%
Production de cannabis (culture)	ZONE DE POLICE	-100,0%	/	/
	TYPOLOGIE	-32,5%	19,8%	-37,1%
Import-export de cannabis en grande quantité	ZONE DE POLICE	/	/	/
	TYPOLOGIE	-42,9%	75,0%	-28,6%



CRIMINALITE ENREGISTREE : ZONE DE POLICE vs TYPOLOGIE

Figure criminelle/phénomène	Niveau	% 2021 - 2022	% 2022 - 2023	% 2023 - 2024
Vente de cannabis en grande quantité	ZONE DE POLICE	/	/	/
	TYPOLOGIE	0,0%	-6,3%	13,3%
Import-export d'héroïne	ZONE DE POLICE	/	/	/
	TYPOLOGIE	-42,9%	-50,0%	75,0%
Vente-traffic d'héroïne	ZONE DE POLICE	/	/	/
	TYPOLOGIE	-2,9%	-17,6%	17,9%
Commerce et production d'arme à feu et mun.	ZONE DE POLICE	-100,0%	/	/
	TYPOLOGIE	-6,1%	-29,0%	22,7%
Commerce et production d'arme non à feu	ZONE DE POLICE	/	/	/
	TYPOLOGIE	125,0%	-66,7%	166,7%
TEH - exploitation économique	ZONE DE POLICE	/	/	/
	TYPOLOGIE	53,8%	-5,0%	-15,8%
TEH - exploitation sexuelle	ZONE DE POLICE	/	/	/
	TYPOLOGIE	12,2%	45,5%	-25,0%
Violence physique (transport public)	ZONE DE POLICE	-100,0%	/	/
	TYPOLOGIE	25,8%	20,5%	19,3%
Violence physique (voie publique)	ZONE DE POLICE	0,0%	33,3%	-50,0%
	TYPOLOGIE	19,0%	-3,3%	3,3%
Violence physique (autre endroit public)	ZONE DE POLICE	/	/	/
	TYPOLOGIE	21,3%	9,1%	-32,7%
Violence physique (endroit accessible au public)	ZONE DE POLICE	-33,3%	0,0%	-100,0%
	TYPOLOGIE	42,9%	-2,7%	-0,6%
Violence sexuelle (transport public)	ZONE DE POLICE	/	/	/
	TYPOLOGIE	41,4%	-17,1%	-8,8%



CRIMINALITE ENREGISTREE : ZONE DE POLICE vs TYPOLOGIE

Figure criminelle/phénomène	Niveau	% 2021 - 2022	% 2022 - 2023	% 2023 - 2024
Violence sexuelle (voie publique)	ZONE DE POLICE	-100,0%	/	/
	TYPOLOGIE	7,1%	-26,0%	36,6%
Violence sexuelle (autre endroit public)	ZONE DE POLICE	/	/	/
	TYPOLOGIE	15,6%	-25,0%	0,0%
Violence sexuelle (endroit accessible au public)	ZONE DE POLICE	/	/	-50,0%
	TYPOLOGIE	5,3%	34,3%	-18,4%
Violence psychique (transport public)	ZONE DE POLICE	/	/	/
	TYPOLOGIE	44,2%	38,7%	-10,6%
Violence psychique (voie publique)	ZONE DE POLICE	150,0%	-40,0%	0,0%
	TYPOLOGIE	2,9%	6,3%	1,6%
Violence psychique (autre endroit public)	ZONE DE POLICE	-33,3%	-100,0%	/
	TYPOLOGIE	5,2%	5,5%	-3,7%
Violence psychique (endroit accessible au public)	ZONE DE POLICE	/	100,0%	-50,0%
	TYPOLOGIE	12,8%	14,3%	3,3%
Vol à main armée (transport public)	ZONE DE POLICE	/	/	/
	TYPOLOGIE	0,0%	-50,0%	200,0%
Vol à main armée (voie publique)	ZONE DE POLICE	/	/	/
	TYPOLOGIE	24,1%	-5,6%	-20,6%
Vol à main armée (autre endroit public)	ZONE DE POLICE	/	/	/
	TYPOLOGIE	-50,0%	300,0%	-25,0%
Vol à main armée (endroit accessible au public)	ZONE DE POLICE	/	/	/
	TYPOLOGIE	-8,5%	-18,6%	-17,1%
Vol avec violence sans arme (transport public)	ZONE DE POLICE	/	/	/
	TYPOLOGIE	37,5%	0,0%	45,5%



CRIMINALITE ENREGISTREE : ZONE DE POLICE vs TYPOLOGIE

Figure criminelle/phénomène	Niveau	% 2021 - 2022	% 2022 - 2023	% 2023 - 2024
Vol avec violence sans arme (voie publique)	ZONE DE POLICE	-100,0%	/	/
	TYPOLOGIE	1,2%	-3,7%	8,9%
Vol avec violence sans arme (autre endroit public)	ZONE DE POLICE	/	/	/
	TYPOLOGIE	100,0%	6,3%	-29,4%
Vol avec violence sans arme (endr. acces. au pub.)	ZONE DE POLICE	/	/	/
	TYPOLOGIE	18,6%	-5,8%	-14,9%
Faux policiers	ZONE DE POLICE	/	/	/
	TYPOLOGIE	250,0%	-31,4%	8,3%
Terrorisme, extrémisme et radicalisme	ZONE DE POLICE	/	/	/
	TYPOLOGIE	-15,0%	76,5%	23,3%
Cyberharcèlement	ZONE DE POLICE	0,0%	100,0%	-66,7%
	TYPOLOGIE	-1,1%	3,3%	7,3%
Fraude à l'identité	ZONE DE POLICE	100,0%	-100,0%	/
	TYPOLOGIE	12,3%	6,1%	-4,0%

STATISTIQUES POLICIERES DE CRIMINALITE

LIEU DE PERPETRATION: ZONE DE POLICE

PZ VOEREN

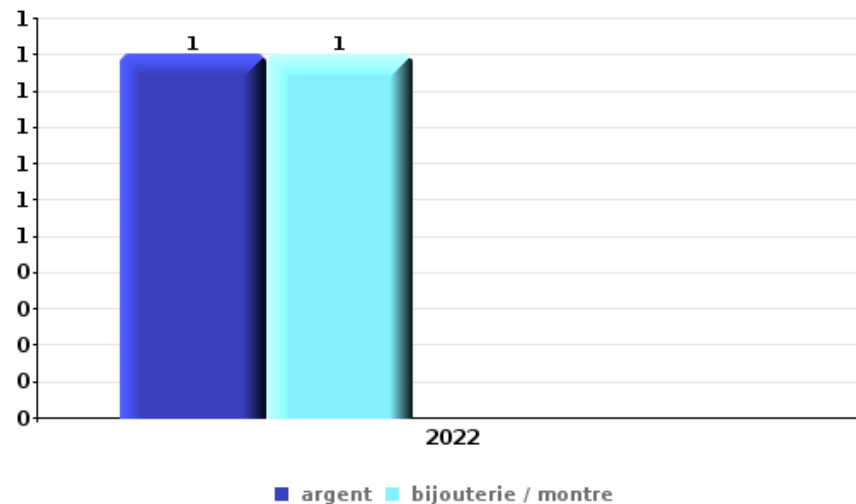
PARTIE VI : OBJETS ET MOYENS DE TRANSPORT



PZ VOEREN

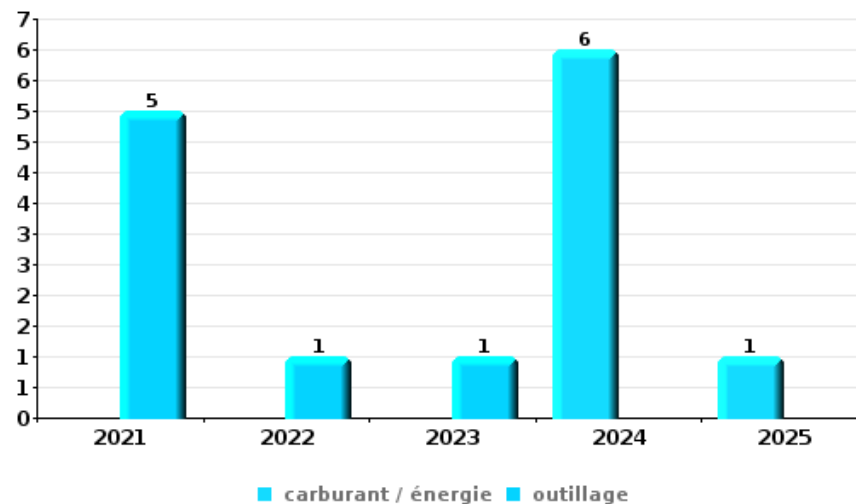
Vol à main armée

Top 5 Objets volés (sbd nombre de faits)		2020	2021	2022	2023	2024	2025
1	argent			1			
1	bijouterie / montre			1			



Vol dans ou sur un véhicule

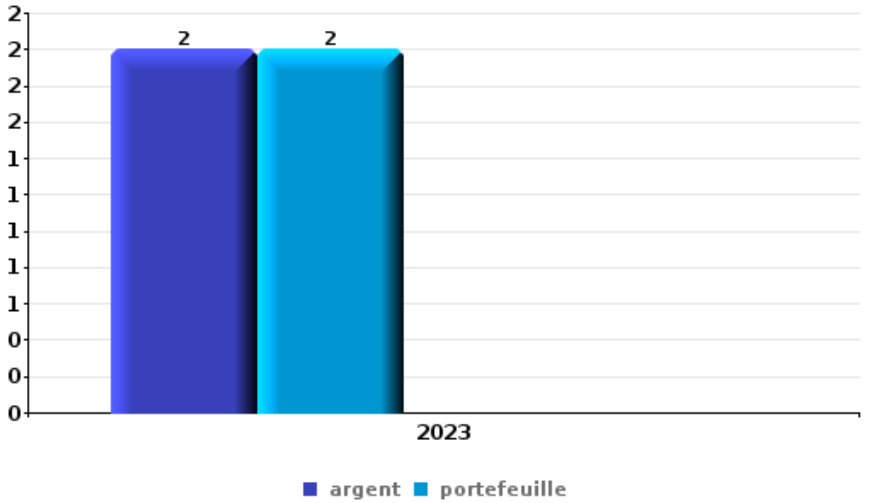
Top 5 Objets volés (sbd nombre de faits)		2020	2021	2022	2023	2024	2025
1	carburant / énergie					6	1
1	outillage		5	1	1		
3	valise / sac	1			2		1
4	argent				2		1
4	carte d'identité / passeport				1	1	1
4	lunettes / verres de contact		1		1		1





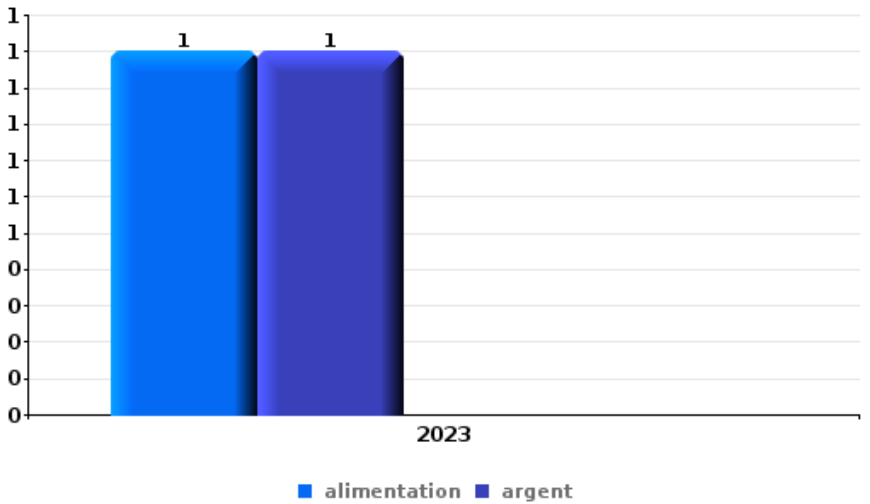
Cambrilage ds entreprise ou commerce

Top 5 Objets volés (sbd nombre de faits)		2020	2021	2022	2023	2024	2025
1	argent				2		
1	portefeuille				2		
3	bijouterie / montre				1		
3	carburant / énergie			1			
3	multimédia				1		
3	ordinateur et accessoires				1		
3	outillage			1			
3	parfum / produit de beauté				1		
3	pièce de moyen de transport				1		
3	tabac				1		



Vol à l'étalage

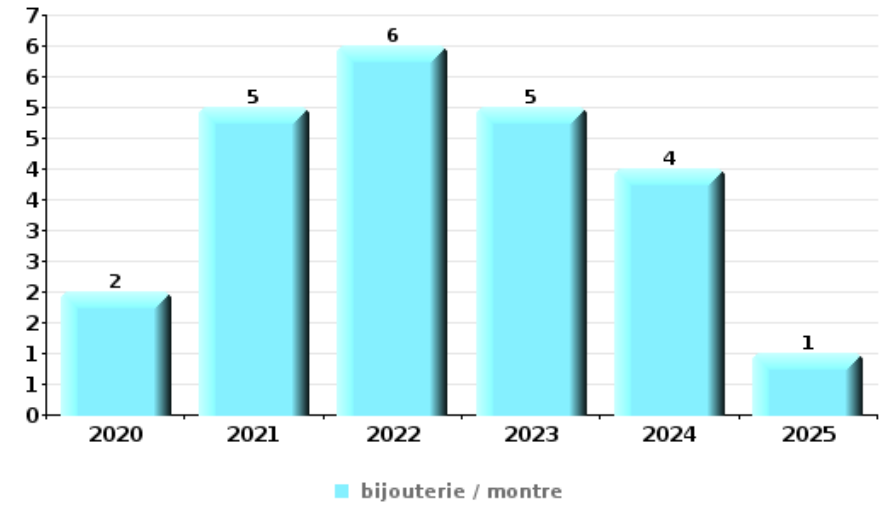
Top 5 Objets volés (sbd nombre de faits)		2020	2021	2022	2023	2024	2025
1	alimentation				1		
1	argent				1		





Cambrilage dans habitation

Top 5 Objets volés (sbd nombre de faits)		2020	2021	2022	2023	2024	2025
1	bijouterie / montre	2	5	6	5	4	1
2	argent	2	3	5		3	2
3	outillage	1	1	1	1	2	
4	ordinateur et accessoires	2	1				1
5	coffre-fort / coffret (argent) / caisse	1				1	1
5	GSM et accessoires		1		2		
5	sac à main	1	1	1			
5	vêtement		1			2	



Remarque: en ce qui concerne les objets, aucun total n'est reproduit étant donné que plusieurs objets peuvent avoir été volés lors d'un même fait.

STATISTIQUES POLICIERES DE CRIMINALITE

LIEU DE PERPETRATION: ZONE DE POLICE

PZ VOEREN

PARTIE VII : SUSPECTS



Partie 1: Niveau FAITS (comptage du nombre de faits pour lesquels un certain type de suspect est impliqué)

1.1. Nombre d'infractions selon le sexe des suspects identifiés (par catégorie principale)

Étant donné que, tant un suspect identifié masculin qu'un suspect identifié féminin peuvent être impliqués lors d'un même fait, il est possible que la somme des colonnes «Hommes» et «Femmes» soit supérieure à la valeur de la colonne «Total...» (voir également la note méthodologique)

PZ VOEREN

2025

Catégorie principale / Sexe	Nombre total de faits avec au moins 1 suspect	Hommes	%
Drogues	5	5	100,0%
Législation économique	3	3	100,0%
Ivresse et alcool	2	2	100,0%
Vol et extorsion	2	2	100,0%
Dégradation de la propriété	1	1	100,0%
Fraude	1	1	100,0%
Infr. contre autres valeurs morales et sentiments	1	1	100,0%
Infr. contre l'intégrité physique	1	1	100,0%
Législation sur les étrangers	1	1	100,0%
Total	17	17	100,0 %



1.2. Nombre d'infractions selon le sexe des suspects identifiés (par figure criminelle)

Étant donné que, tant un suspect identifié masculin qu'un suspect identifié féminin peuvent être impliqués lors d'un même fait, il est possible que la somme des colonnes «Hommes» et «Femmes» soit supérieure à la valeur de la colonne «Total...» (voir également la note méthodologique)

PZ VOEREN

2025

FC Vol autre

Figure criminelle / Sexe	Nombre total de faits avec au moins 1 suspect identifié	Hommes	%
Vol dans ou sur un véhicule	2	2	100,0%
Total	PA	PA	PA

PH Violence dans l'espace public

Figure criminelle / Sexe	Nombre total de faits avec au moins 1 suspect identifié	Hommes	%
Violence physique (autre endroit public)	1	1	100,0%
Total	PA	PA	PA



1.3. Nombre d'infractions selon l'âge des suspects identifiés (par catégorie principale)

Étant donné que, tant un suspect identifié mineur qu'un suspect identifié majeur peuvent être impliqués lors d'un même fait, il est possible que la somme des colonnes «Mineur» et «Majeur» soit supérieure à la valeur de la colonne «Total...»
(voir également la note méthodologique)

PZ VOEREN

2025

Catégorie principale / Âge	Nombre total de faits avec au moins 1 suspect identifié	Mineur	%	Majeur	%
Drogues	5			5	100,0%
Législation économique	3			3	100,0%
Ivresse et alcool	2			2	100,0%
Vol et extorsion	2			2	100,0%
Dégradation de la propriété	1	1	100,0%		
Fraude	1			1	100,0%
Infr. contre autres valeurs morales et sentiments	1			1	100,0%
Infr. contre l'intégrité physique	1			1	100,0%
Législation sur les étrangers	1			1	100,0%
Total	17	1	5,9%	16	94,1%



1.4. Nombre d'infractions selon l'âge des suspects identifiés (par figure criminelle)

Étant donné que, tant un suspect identifié mineur qu'un suspect identifié majeur peuvent être impliqués lors d'un même fait, il est possible que la somme des colonnes «Mineur» et «Majeur» soit supérieure à la valeur de la colonne «Total...»
(voir également la note méthodologique)

PZ VOEREN

2025

FC Vol autre

Figure criminelle / Âge	Nombre total de faits avec au moins 1 suspect identifié	Majeur	%
Vol dans ou sur un véhicule	2	2	100,0%
Total	PA	PA	PA

PH Violence dans l'espace public

Figure criminelle / Âge	Nombre total de faits avec au moins 1 suspect identifié	Majeur	%
Violence physique (autre endroit public)	1	1	100,0%
Total	PA	PA	PA



Partie 2: Niveau SUSPECTS-FAIT (comptage du nombre de combinaisons suspect-fait)

2.1. Nombre de suspects-fait selon le sexe des suspects identifiés (TOP 5 des catégories principales)

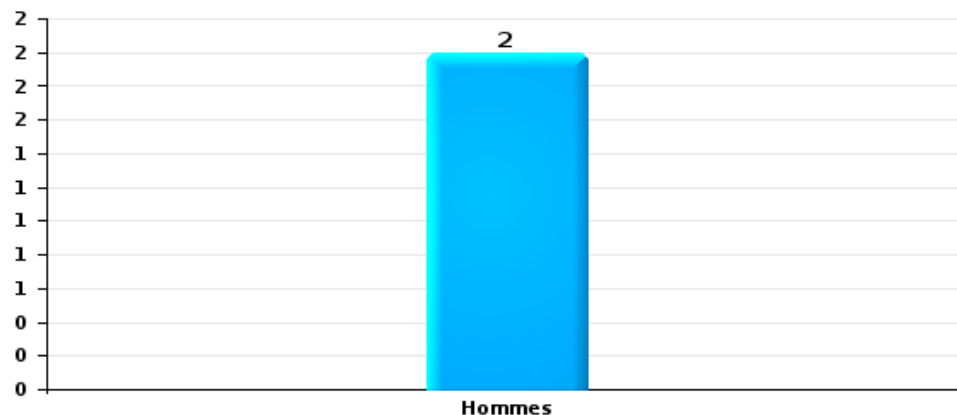
Lorsqu'un même suspect a commis plusieurs faits durant la période considérée, il est aussi comptabilisé plusieurs fois (voir également la note méthodologique)

PZ VOEREN

2025

Vol et extorsion

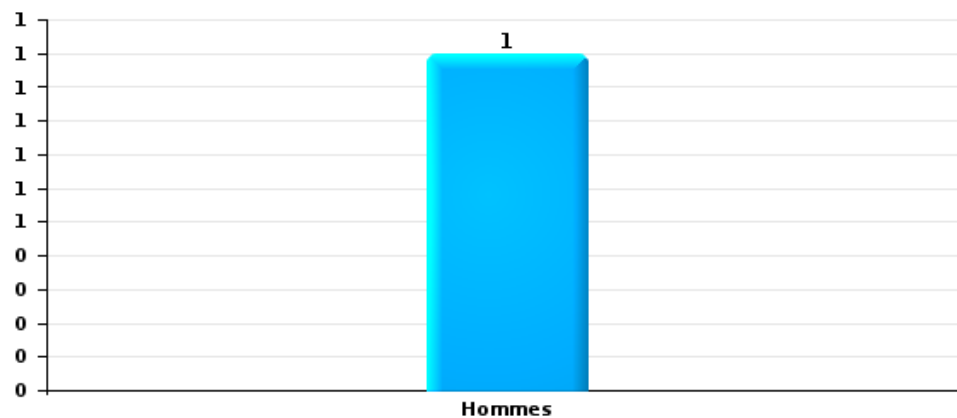
Nombre de suspects-fait selon le sexe





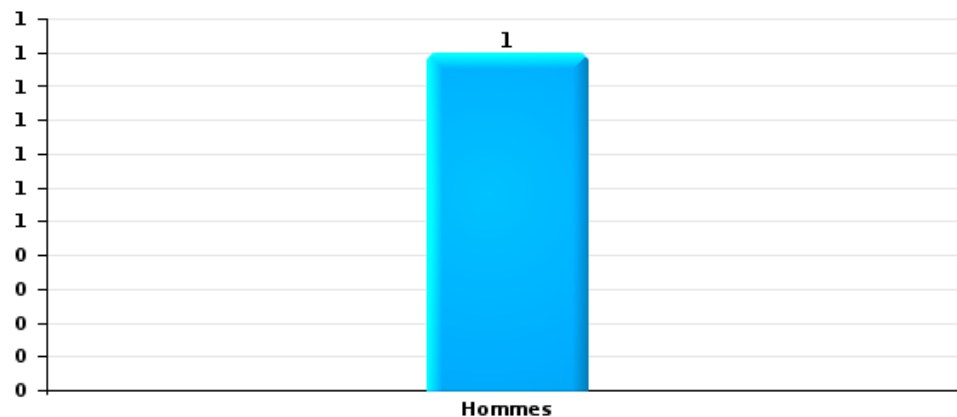
Dégradation de la propriété

Nombre de suspects-fait selon le sexe



Infr. contre l'intégrité physique

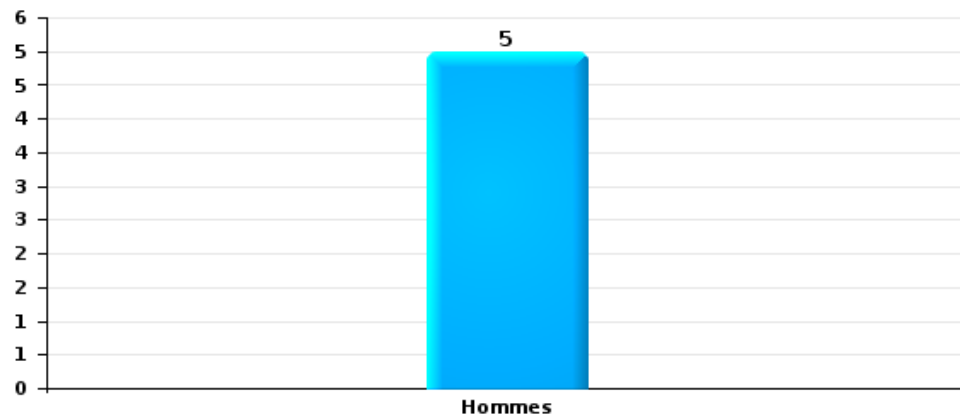
Nombre de suspects-fait selon le sexe





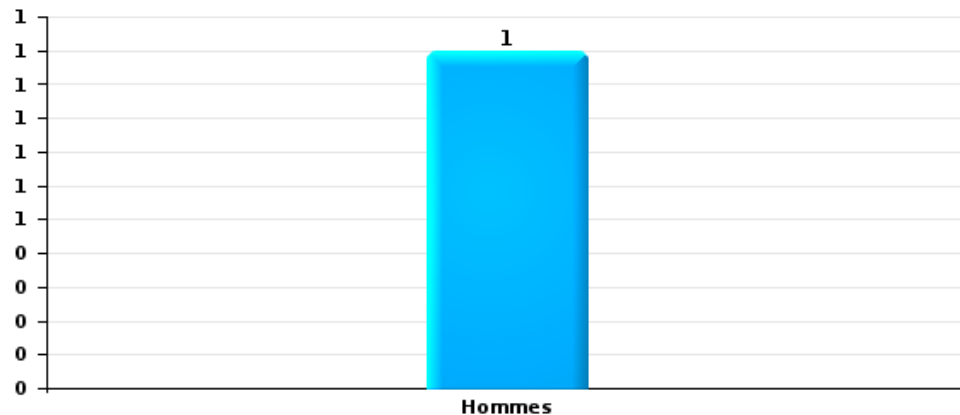
Drogues

Nombre de suspects-fait selon le sexe



Fraude

Nombre de suspects-fait selon le sexe





2.2. Nombre de suspects-fait selon le sexe des suspects identifiés (TOP 5 des figures criminelles)

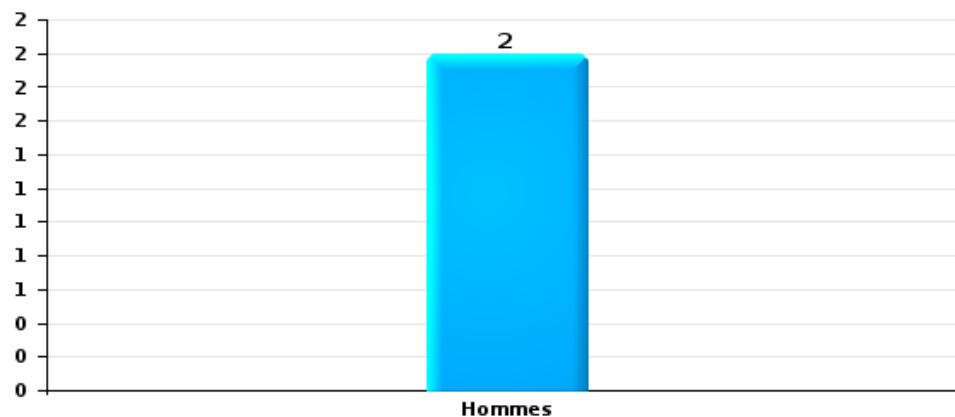
Lorsqu'un même suspect a commis plusieurs faits durant la période considérée, il est aussi comptabilisé plusieurs fois (voir également la note méthodologique)

PZ VOEREN

2025

Vol dans ou sur un véhicule

Nombre de suspects-fait selon le sexe





2.3. Nombre de suspects-fait selon l'âge des suspects identifiés (TOP 5 des catégories principales)

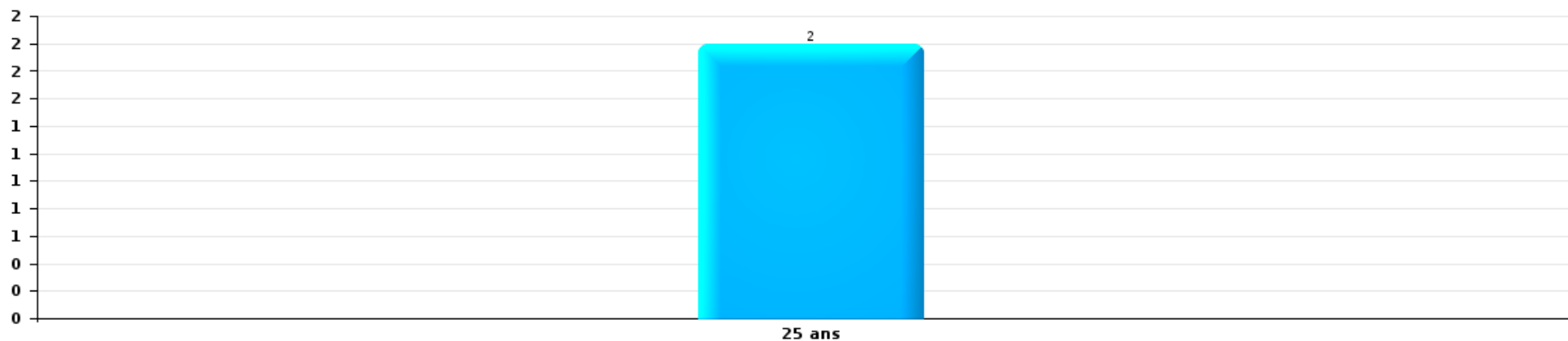
1) Lorsqu'un même suspect a commis plusieurs faits durant la période considérée, il est aussi comptabilisé plusieurs fois, qu'il ait le même âge ou non – 2) Les suspects au-dessous de 14 ans et à partir de 90 ans ne sont pas repris dans le tableau (voir également la note méthodologique)

PZ VOEREN

2025

Vol et extorsion

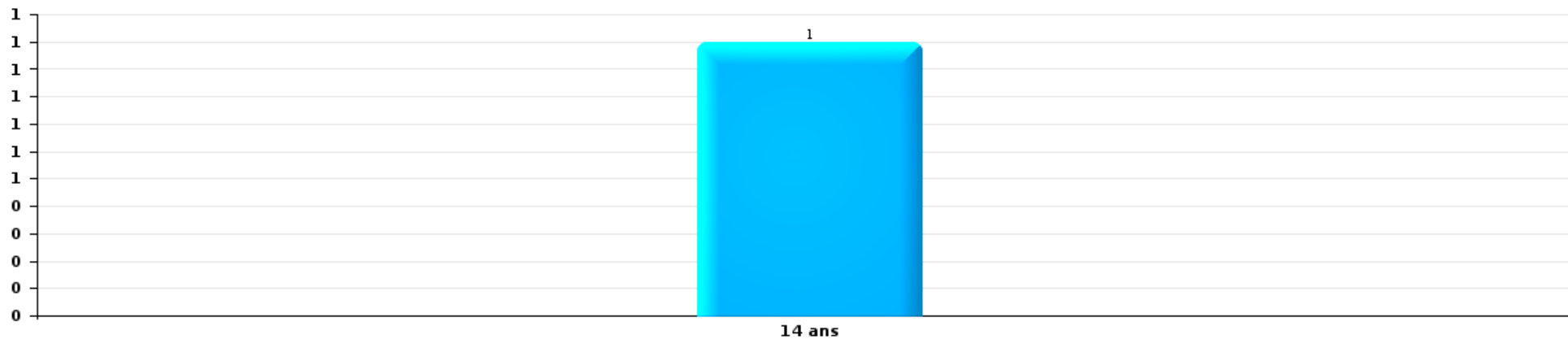
Nombre de suspects-fait par âge (chronologique)





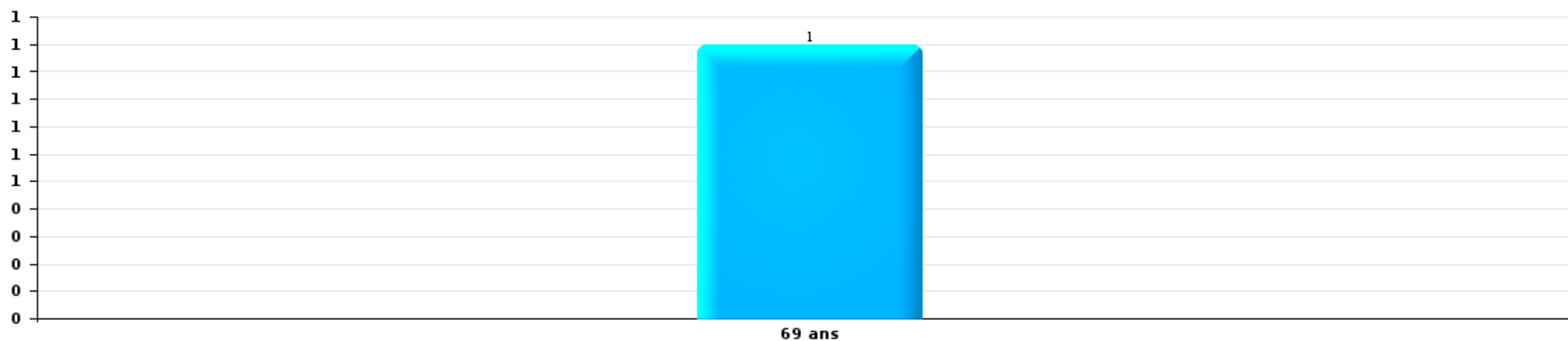
Dégradation de la propriété

Nombre de suspects-fait par âge (chronologique)



Infr. contre l'intégrité physique

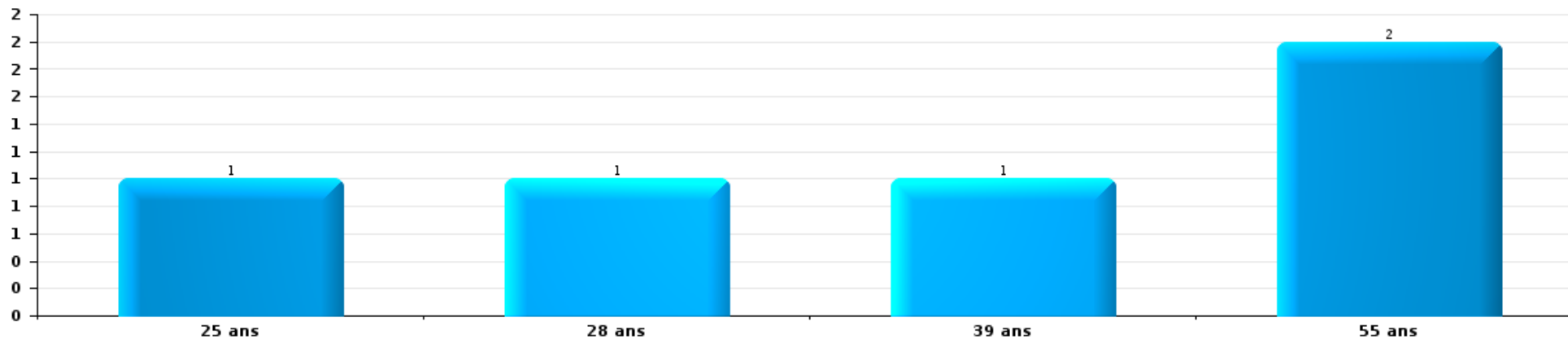
Nombre de suspects-fait par âge (chronologique)





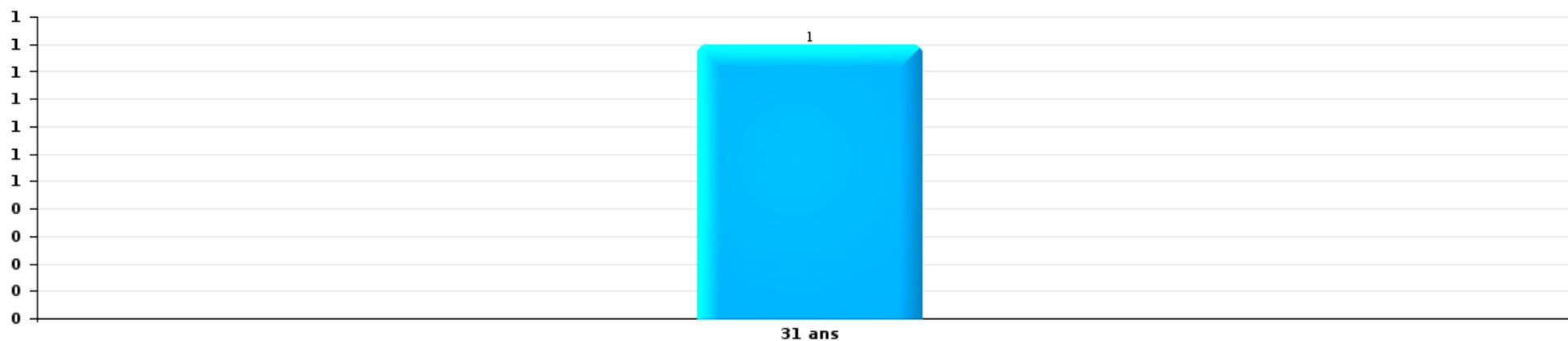
Drogues

Nombre de suspects-fait par âge (chronologique)



Fraude

Nombre de suspects-fait par âge (chronologique)





2.4. Nombre de suspects-fait selon l'âge des suspects identifiés (TOP 5 des figures criminelles)

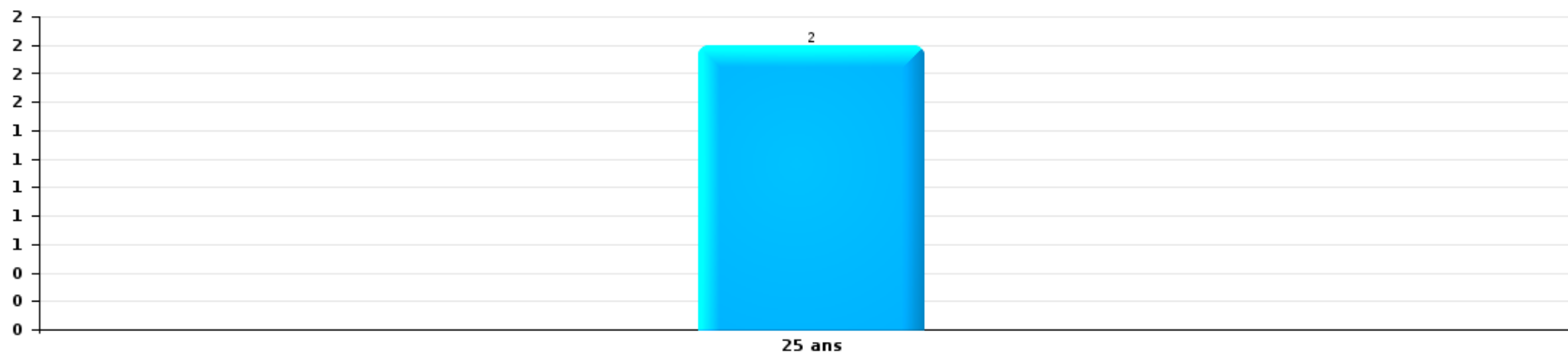
1) Lorsqu'un même suspect a commis plusieurs faits durant la période considérée, il est aussi comptabilisé plusieurs fois, qu'il ait le même âge ou non - 2) Les suspects au-dessous de 14 ans et à partir de 90 ans ne sont pas repris dans le tableau (voir également la note méthodologique)

PZ VOEREN

2025

Vol dans ou sur un véhicule

Nombre de suspects-fait par âge (chronologique)



STATISTIQUES POLICIERES DE CRIMINALITE

LIEU DE PERPETRATION: ZONE DE POLICE

PZ VOEREN

***ANNEXE I: DETAIL PAR CATEGORIE DE DELIT
CODE PENAL***



PZ VOEREN

Infraction Code pénal

Infr. contre l'intégrité physique

			2000	2015	2016	2017	2018	2019	2020	2021	2022	2023	2024	2025
Meurtre	Autres	Tent.	1				1	1	1					
		Sous-total	1				1	1	1					
Torture et maltraitance	Traitement inhumain	Acc.										1		
		Sous-total										1		
Coups et/ou blessures vol. en sphère familiale	Entre partenaires ou ex-partenaires	Acc.		1	5	7	8	5	1	6	3	3	7	
	Lors d'un différend familial en général	Acc.	2											
	Par les parents envers un mineur	Acc.				1	1			1	1		1	2
	Envers les parents	Acc.							1		1	1		
	Envers d'autres ascendants directs ou collatéraux	Acc.				1		1		1			1	
	Sous-total		2	1	5	9	9	6	2	8	5	4	9	2
Coups et/ou blessures vol. hors sphère familiale	Bagarres (=coups réciproques)	Acc.	1	2	1	2		2	1	5	2	3		
	Coups envers fonctionnaire de police	Acc.										1		
	Envers un mineur par une pers. ayant autorité	Acc.	2		1			1		1				
	Envers un mineur qualité de l'auteur inconnue	Acc.			2	1		1			1			
	Coups envers personnel autre service public	Acc.								1				
	Non spécifié	Acc.	8	10	4	5	6	6	2	8	4	5	2	4
	Tent.												1	
	Sous-total		11	12	8	8	6	10	3	15	7	9	3	4
Abstention coupable		Acc.					1							
		Sous-total					1							
Autres infr. volontaires. c/ l'intégrité phys.	Délaissement d'enfant ou personne vulnérable	Acc.								2			2	
	Administration substances nuisibles	Acc.							1					
	Entrave méchante à la circulation	Acc.				1	1	1				1		2
		Tent.							1					
	Voies de faits et violences légères	Acc.										1		
	Sous-total					1	1	3	2		2	2	2	
Infr. involontaires contre l'intégrité physique	Coups et/ou blessures involontaires	Acc.						1	1		1	1		1
	Morsure de chien	Acc.	1		1	1	2	3	1			2	1	1
		Sous-total	1		1	1	2	4	2		1	3	1	2
	Total		15	13	14	18	20	22	11	25	13	19	15	10



Infr. contre la liberté individuelle

		2000	2015	2016	2017	2018	2019	2020	2021	2022	2023	2024	2025
Enlèvement de mineur ou personne vulnérable	Enlèvement parental	Acc.					1		1			1	1
		Sous-total					1		1			1	1
		Total					1		1			1	1



Infr. contre les mœurs

			2000	2015	2016	2017	2018	2019	2020	2021	2022	2023	2024	2025
Viol n'ayant pas causé la mort	Victime < 10a	Acc.	1			2								
	Victime 16a - 18a	Acc.						1						
	Victime majeure	Acc.			1				1					
		Sous-total	1		1	2		1	1					
Viol n'ayant pas causé la mort (nvCPS)	Victime < 16a	Acc.									1		1	
	Victime majeure	Acc.										1		
		Sous-total									1	1	1	
Attentat à la pudeur avec violence / menace	Victime < 16a	Acc.	1											
	Victime 16a - 18a	Acc.	1							1				
		Sous-total	2								1			
Attentat à la pudeur sans violence / menace	Victime < 16a	Acc.	3		1									
		Sous-total	3		1									
Atteinte intégrité sexuelle sans mort (nvCPS)	Victime < 16a	Acc.										2	4	
	Victime majeure	Acc.											1	
		Sous-total										2	5	
Pornographie enfantine	Distribution	Acc.		1		1	2							
		Sous-total		1		1	2							
Pornographie		Acc.				1								
		Sous-total				1								
Incitation à la débauche	Victime mineure	Acc.		1										
	Autre publicité pour débauche	Acc.								1				
		Sous-total		1						1				
Outrage public aux bonnes mœurs	Actions (exhibitionnisme, etc.)	Acc.			1	1	1	1						
	Ecrits, images, objets	Acc.							1	2				
		Sous-total			1	1	1	1	1	1	2			
Voyeurisme	Observation/enregistrement de nudité ou intimité	Acc.									1			
		Sous-total									1			
Voyeurisme direct (nvCPS)	Victime majeure	Acc.										1		
		Sous-total										1		
Images d'abus sexuels de mineurs (nvCPS)	Production/diffusion images abus sexuels (nvCPS)	Acc.											1	
		Sous-total											1	
		Total	6	2	3	5	3	2	2	4	2	4	7	

FPF/DGR/DR/BIPOL - Statistiques policières de criminalité (date de clôture: 31/10/2025)
 Les données pour les années 2001 jusqu'à 2014 ne sont plus publiées mais restent disponibles sur demande auprès du service BIPOL.
 Les données pour 2025 ne concernent que le 1er semestre.



Infr. contre les mœurs



Infr. contre autres valeurs morales et sentiments

			2000	2015	2016	2017	2018	2019	2020	2021	2022	2023	2024	2025
Harcèlement	Acc.		1	5	3	9	10	5	6	8	10	13	6	5
	Sous-total		1	5	3	9	10	5	6	8	10	13	6	5
Violation de sépulture	Acc.					1								
	Sous-total					1								
Atteinte à l'honneur	Calomnie et diffamation	Acc.		1	1		1	1				6	1	1
	Déclaration calomnieuse	Acc.		1			2							
	Injures (Délit)	Acc.		1						2				
	Sous-total			3	1		3	1		2		6	1	1
Vie privée	Violation de domicile par un particulier	Acc.	3		1				2		3			
	Violation du secret des lettres	Acc.		1										
	Sous-total		3	1	1				2		3			
Tapage nocturne	Acc.		1											
	Sous-total		1											
Occupation bien d'autrui (squatter)	Pénétrer / occuper / séjourner (bien non habité)	Acc.						1						
	Sous-total							1						
Total			5	9	5	10	13	7	8	10	13	19	7	6



Infr. relative au statut juridique de l'enfant

			2000	2015	2016	2017	2018	2019	2020	2021	2022	2023	2024	2025
Non-représentation d'enfants	Par les parents	Acc.		3		2		2	3	3	2		3	1
	Par une personne qui en a la charge	Acc.				1								
		Sous-total		3		3		2	3	3	2		3	1
		Total		3		3		2	3	3	2		3	1



Vol et extorsion

			2000	2015	2016	2017	2018	2019	2020	2021	2022	2023	2024	2025
Vol avec circ. aggr.	Avec violence	Acc.	2	1		1		1	1	1	1			
		Tent.	1											
	Sans violence	Acc.	38	24	49	42	40	25	12	15	26	23	31	8
		Tent.	12	10	10	9	8	8	9	3	6	9	4	2
	Sous-total			53	35	59	52	48	34	22	19	33	32	35
Vol sans circ. aggr.	Avec violence	Acc.		1										
	Sans violence, Vol à la tire	Acc.		2	1	1								
	Sans violence, Vol domestique	Acc.	1							1				
	Sans violence	Acc.	29	34	18	27	23	17	16	8	14	14	3	8
		Tent.	1	1	1		1		1	1	1	2		1
Sous-total			31	38	20	28	24	17	17	9	16	16	3	9
Vol non spécifié		Acc.	3	1				1						
Sous-total			3	1				1						
Extorsion		Acc.					1			4		2		
		Tent.		1			1						1	
	Sous-total			1			2			4		2	1	
		Total	87	75	79	80	74	52	39	32	49	50	39	19

FPF/DGR/DR1/BIPOL - Statistiques policières de criminalité (date de clôture: 31/10/2025)
 Les données pour les années 2001 jusqu'à 2014 ne sont plus publiées mais restent disponibles sur demande auprès du service BIPOL.
 Les données pour 2025 ne concernent que le 1er semestre.



Fraude

			2000	2015	2016	2017	2018	2019	2020	2021	2022	2023	2024	2025
Blanchiment d'argent	Acc.			1		7	1			1	2	2	3	1
	Sous-total			1		7	1			1	2	2	3	1
Recel	Recel simple	Acc.								1		1		
	Sous-total									1		1		
Détournement et destruction frauduleuse	Cel frauduleux	Acc.	1	1			2							
	Non spécifié	Acc.			1									
	Sous-total		1	1	1	2								
Escoquerie	Fraude par internet	Acc.		3	6	3	7	5	7	14	11	16	9	7
		Tent.		1		1	1	2	2	1	1			2
	Escoquerie sans internet	Acc.		3	5			3	2		5	6	3	1
		Tent.		1		1		1	1					
Sous-total			8	11	5	8	10	12	16	17	23	12	10	
Abus de confiance et infr. apparentées	Abus de confiance	Acc.	2	2	1	2	2	1	2	1	1	1	1	1
	Abus des faiblesses	Acc.										1		
	Sous-total		2	2	1	2	2	1	2	1	1	2	1	1
Abus de biens sociaux	Par des sociétés	Acc.											1	
	Autres	Acc.			1									
	Sous-total			1	1								1	
Infr. liées à l'insolvabilité	Non spécifié	Acc.				1								
	Sous-total					1								
Total			3	12	14	14	14	11	14	19	20	28	17	12

FPF/DGR/DR/BIPOL - Statistiques policières de criminalité (date de clôture: 31/10/2025)
 Les données pour les années 2001 jusqu'à 2014 ne sont plus publiées mais restent disponibles sur demande auprès du service BIPOL.
 Les données pour 2025 ne concernent que le 1er semestre.



Dégradation de la propriété

			2000	2015	2016	2017	2018	2019	2020	2021	2022	2023	2024	2025
Incendie volontaire	Dans un autre lieu (de jour)	Acc.	2		2				1					
	Dans un autre lieu (de nuit)	Acc.		2	1			3	1					
	Dans un autre lieu (moment indéterminé)	Acc.	1											
		Sous-total	3	2	3			3	2					
Destruction par explosion volontaire	Dans lieu habité (de nuit)	Acc.								1				
		Sous-total								1				
Incendie involontaire		Acc.	1	4	8	5	4	2	3	1			2	1
		Sous-total	1	4	8	5	4	2	3	1			2	1
Destruction, dénaturation, dégradation	Avec circ. aggr.	Acc.	8						1		1			
	Destruction de biens agricoles	Acc.		1			1		1					
	Non spécifié	Tent.	1											
		Sous-total	9	1			1		2		1			
Vandalisme	Sur véhicules	Acc.	9	13	16	11	6	8	5	5	13	9	5	5
	Sur autres biens mobiliers	Acc.	8	4	4	1	2	3	1	1	6	1	2	
	Graffitis	Acc.						1		1	3			
	Autres détériorations sur biens immobiliers	Acc.	18	7	8	10	9	8	10	3	2	4	1	3
	Dégradation de clôture	Acc.		3	1	2	1	1	2		1		4	4
	Sous-total	35	27	29	24	18	21	18	10	25	14	12	12	
	Total	48	34	40	29	23	26	25	12	26	14	14	13	

FPF/DGR/DR/BIPOL - Statistiques policières de criminalité (date de clôture: 31/10/2025)
 Les données pour les années 2001 jusqu'à 2014 ne sont plus publiées mais restent disponibles sur demande auprès du service BIPOL.
 Les données pour 2025 ne concernent que le 1er semestre.



Infr. contre la sécurité publique

			2000	2015	2016	2017	2018	2019	2020	2021	2022	2023	2024	2025
Organisation criminelle	Acc.			1						1	1			1
	Sous-total			1						1	1			1
Association de malfaiteurs	Acc.			1			1	1						
	Sous-total			1			1	1						
Evasion de prisonniers	Non spécifié	Acc.	2											
	Sous-total		2											
Menaces	Menace d'attentat	Acc.							1					
	Verbales	Acc.	12	5	5	2	3	2	7	6	4	4	5	2
	Ecrites	Acc.	1		2	1	1			1	4	2	1	
	Par gestes, emblèmes	Acc.	1	2			3			1	5	1		
	Sous-total		14	7	7	3	7	2	8	8	13	7	6	2
Total			16	9	7	3	8	3	8	9	14	7	6	3

FPF/DGR/DR/BIPOL - Statistiques policières de criminalité (date de clôture: 31/10/2025)
 Les données pour les années 2001 jusqu'à 2014 ne sont plus publiées mais restent disponibles sur demande auprès du service BIPOL.
 Les données pour 2025 ne concernent que le 1er semestre.



Infr. contre l'autorité publique

		2000	2015	2016	2017	2018	2019	2020	2021	2022	2023	2024	2025
Violence c/ personnes investies autorité publique	Acc.										1		
	Sous-total										1		
Rébellion	Rébellion armée	Acc.				1	1				1		1
	Rébellion non armée	Acc.	1	1		2		1					
	Non spécifié	Acc.				1							
	Sous-total		1	1		4	1	1			1		1
Outrages	Acc.										1	1	
	Sous-total										1	1	
Total			1	1		4	1	1			3	1	1



Infr. contre la foi publique

			2000	2015	2016	2017	2018	2019	2020	2021	2022	2023	2024	2025
Faux en écritures	Faux en écritures	Acc.	6	2			1				1			2
	Usage de faux en écrit. et écrit. falsifiées	Acc.	5				1						1	
		Sous-total	11	2			2				1		1	2
Usurpation	De nom	Acc.	1			1		1		2	3			1
		Sous-total	1			1		1		2	3			1
Contrefaçon / falsification	Contrefaçon	Acc.			2							1		
	Falsification	Acc.		1							1		1	
		Sous-total		1	2						1	1	1	
Fausses monnaies	Emission	Acc.	2											
	Autres	Acc.		1										
		Sous-total	2	1										
			Total	14	4	2	1	2	1	2	5	1	2	3



PZ VOEREN

Infraction Code pénal

Infr. contre la famille

		2000	2015	2016	2017	2018	2019	2020	2021	2022	2023	2024	2025
Refus du droit aux relations personnelles	Acc.	2		2	3		1	7	20	10	3	8	
	Sous-total	2		2	3		1	7	20	10	3	8	
Non-acquittement pension alimentaire	Acc.	1		1	1	1	2	2	1	1		1	1
	Sous-total	1		1	1	1	2	2	1	1		1	1
	Total	3		3	4	1	3	9	21	11	3	9	1

Criminalité informatique

		2000	2015	2016	2017	2018	2019	2020	2021	2022	2023	2024	2025
Hacking	Acc.				1							1	1
	Sous-total				1							1	1
Faux en informatique	Tent.											1	
	Sous-total											1	
Fraude informatique	Acc.		2		1				1	1	7	5	2
	Tent.								1		1		1
	Sous-total		2		1				2	1	8	5	3
Sabotage	Acc.			1									
	Sous-total			1									
	Total		2	1	2				2	1	8	7	4

Exercice illégal de l'autorité publique

		2000	2015	2016	2017	2018	2019	2020	2021	2022	2023	2024	2025
Usurpation de pouvoir	Acc.					1							
	Sous-total					1							
	Total					1							



Traite des êtres humains

		2000	2015	2016	2017	2018	2019	2020	2021	2022	2023	2024	2025
Exploitation économique	Acc.				1								
	Sous-total				1								
	Total				1								

Autres infractions Code pénal

		2000	2015	2016	2017	2018	2019	2020	2021	2022	2023	2024	2025
	Acc.		1	1	1								
	Sous-total		1	1	1								
	Total		1	1	1								

Contravention Code pénal

		2000	2015	2016	2017	2018	2019	2020	2021	2022	2023	2024	2025
Injures (Contravention)	Acc.	1											
	Sous-total	1											
Autres contraventions CP	Acc.	1											
	Sous-total	1											
	Total	2											

STATISTIQUES POLICIERES DE CRIMINALITE

LIEU DE PERPETRATION: ZONE DE POLICE

PZ VOEREN

***ANNEXE II: DETAIL PAR CATEGORIE DE DELIT
LOIS SPECIALES***



PZ VOEREN

Infraction Lois spéciales

Drogues			2000	2015	2016	2017	2018	2019	2020	2021	2022	2023	2024	2025	
Détention		Acc.	217	116	88	116	187	108	90	67	60	40	11	5	
		Tent.	35												
		Sous-total	252	116	88	116	187	108	90	67	60	40	11	5	
Usage	Faciliter l'usage Désordre, scandale ou danger dans un espace public	Acc.		1			3	1							
		Tent.			1										
		Sous-total		1	2		3	1							
Importation et exportation		Acc.	199	20	12	7	5	3	4	26	9	1	2	2	
		Tent.	35												
		Sous-total	234	20	12	7	5	3	4	26	9	1	2	2	
Fabrication		Acc.		3	2	4	1	1		5	2				
		Tent.													
		Sous-total		3	2	4	1	1		5	2				
Commerce		Acc.			1	6	3	1	1	3	2				
		Tent.													
		Sous-total			1	6	3	1	1	3	2				
Autres		Acc.	198	14	7	2	2	1		1	2	5	7		
		Tent.	35		2										
		Sous-total	233	14	9	2	2	1		1	2	5	7		
Total			719	154	114	135	201	115	95	102	75	46	20	7	

FPF/DGR/DRI/BIPOL - Statistiques policières de criminalité (date de clôture: 31/10/2025)
 Les données pour les années 2001 jusqu'à 2014 ne sont plus publiées mais restent disponibles sur demande auprès du service BIPOL.
 Les données pour 2025 ne concernent que le 1er semestre.



Législation sur les étrangers			2000	2015	2016	2017	2018	2019	2020	2021	2022	2023	2024	2025
Transmigration illégale	Accès au territoire	Acc.					1	5	1	2	1		1	
	Séjour	Acc.		3	1		4	6	2		1	6		1
Sous-total				3	1		5	11	3	2	2	6	1	1
Total				3	1		5	11	3	2	2	6	1	1



Environnement			2000	2015	2016	2017	2018	2019	2020	2021	2022	2023	2024	2025
Déchets	Transport de déchets	Acc.									1	3	11	
	Déchets par professionnel	Acc.			2				1					1
	Déchets par particulier	Acc.		6	5	5	2		3	2	1	1	1	
	Déchets par personne indéterminée	Acc.	13											
	Déchets: permis/autorisation	Acc.									1			
	Non spécifié	Acc.	1											
	Sous-total		14	6	7	5	2		4	2	3	4	12	1
Feux d'artifice		Acc.		1										
		Sous-total		1										
Autres que déchets	Urbanisme	Acc.	2	2		1					3	2		
	Pollution de l'eau	Acc.			1	1	2			3	1			
	Autres nuisances en matière d'environnement	Acc.		1			1							1
		Sous-total	2	3	1	2	3			3	4	2		1
Biodiversité / Faune et flore	Bien-être animal	Acc.	3	2	1	1	1	1	2	2	3	3		1
	Protection de la nature	Acc.	3				1		1	2	1			
	Destruction d'animaux	Acc.		2		2	2					1		
		Sous-total	6	4	1	3	4	1	3	4	4	4	4	1
	Total	22	14	9	10	9	1	7	9	11	10	12	3	



Armes et explosifs			2000	2015	2016	2017	2018	2019	2020	2021	2022	2023	2024	2025
Détention illégale	Arme à feu	Acc.		1	1		1	1					1	1
	Arme blanche ou non à feu	Acc.		4	2	1	9	5	3	7	5	1	3	1
	Munition	Acc.		1										
	Non spécifié	Acc.	23											
		Sous-total	23	6	3	1	10	6	3	7	5	1	4	2
Port / transport illégal	Arme à feu	Acc.					1	1						
	Arme blanche ou non à feu	Acc.		17	3	7	3	1	5	2	4		2	
	Non spécifié	Acc.	3											
		Tent.	1											
		Sous-total	4	17	3	7	4	2	5	2	4		2	
Explosifs		Acc.				1						2		1
		Sous-total				1						2		1
Autre	Numéro de série	Acc.								1				
	Non-respect conditions légales prêts d'armes	Acc.										1		
		Sous-total								1		1		
		Total	27	23	6	9	14	8	8	10	9	4	6	3



Protection de la personne			2000	2015	2016	2017	2018	2019	2020	2021	2022	2023	2024	2025
Discrimination	Racisme et xénophobie	Acc.		1										
		Sous-total		1										
		Total		1										



PZ VOEREN

Infraction Lois spéciales

Sécurité privée

		2000	2015	2016	2017	2018	2019	2020	2021	2022	2023	2024	2025
Entreprises de gardiennage / de sécurité	Acc.			1									
	Sous-total			1									
	Total			1									

Protection de la jeunesse

		2000	2015	2016	2017	2018	2019	2020	2021	2022	2023	2024	2025
Législation sur l'obligation scolaire	Acc.					2	1						
	Sous-total					2	1						
Législation sur la protection de la jeunesse	Acc.		8	8	7		5	8	2	4	2	2	5
	Sous-total		8	8	7		5	8	2	4	2	2	5
	Total		8	8	7	2	6	8	2	4	2	2	5

Code pénal social

		2000	2015	2016	2017	2018	2019	2020	2021	2022	2023	2024	2025
Harcèlement au travail	Acc.			1									
	Sous-total			1									
Fraude sociale aux cotisations (travail au noir)	Acc.			1					1		1		
	Sous-total			1					1		1		
Infr. contre foi publique en droit pénal social	Acc.			1		1							
	Sous-total			1		1							
Escoquerie en droit pénal social	Acc.											1	
	Sous-total											1	
	Total			3		1			1		1	1	

Ivresse et alcool

		2000	2015	2016	2017	2018	2019	2020	2021	2022	2023	2024	2025
Ivresse publique	Acc.			2		1				2		1	2
	Sous-total			2		1				2		1	2
	Total			2		1				2		1	2



Registre de population

		2000	2015	2016	2017	2018	2019	2020	2021	2022	2023	2024	2025
	Acc.				1								
	Sous-total				1								
	Total				1								

Carte d'identité

		2000	2015	2016	2017	2018	2019	2020	2021	2022	2023	2024	2025
Autres	Acc.	6											
	Sous-total	6											
	Total	6											

Santé publique

		2000	2015	2016	2017	2018	2019	2020	2021	2022	2023	2024	2025
Politique de la santé	Acc.							34		1			
	Sous-total							34		1			
Denrées alimentaires	Acc.								1				
	Sous-total								1				
Refus ou négligence respect mesures	Acc.							59	43				
	Sous-total							59	43				
	Total							93	44	1			

Travail

		2000	2015	2016	2017	2018	2019	2020	2021	2022	2023	2024	2025
Commerce ambulant	Acc.								2				
	Sous-total								2				
Fraude sociale aux cotisations (travail au noir)	Acc.				1						1	10	
	Sous-total				1						1	10	
Autres	Acc.	1											
	Sous-total	1											
	Total	1			1				2		1	10	



Protection des revenus publics

		2000	2015	2016	2017	2018	2019	2020	2021	2022	2023	2024	2025
Douane et accises	Acc.									1			
	Sous-total									1			
Taxe de circulation / TMC	Acc.						1	1	2	11			
	Sous-total						1	1	2	11			
	Total						1	1	2	12			

Législation économique

		2000	2015	2016	2017	2018	2019	2020	2021	2022	2023	2024	2025
Sociétés	Acc.											3	3
	Sous-total											3	3
Instruments financiers	Acc.		1										
	Sous-total		1										
Autres	Acc.			1						1	1		
	Sous-total			1						1	1		
	Total		1	1						1	1	3	3

Pratiques commerciales

		2000	2015	2016	2017	2018	2019	2020	2021	2022	2023	2024	2025
Registre de commerce	Acc.											2	
	Sous-total											2	
	Total											2	



Autres lois spéciales

		2000	2015	2016	2017	2018	2019	2020	2021	2022	2023	2024	2025
Transport	Acc.		1										
	Sous-total		1										
Infr. dans le secteur audiovisuel	Acc.	1											
	Sous-total	1											
Dégradation involontaire câbles télécommunication	Acc.		1										2
	Sous-total		1										2
Autres	Acc.				1		1					1	
	Sous-total				1		1					1	
	Total	1	2		1		1					1	2

STATISTIQUES POLICIERES DE CRIMINALITE

LIEU DE PERPETRATION: ZONE DE POLICE

PZ VOEREN

***ANNEXE III: DETAIL
FIGURES CRIMINELLES / PHENOMENES***



PZ VOEREN

FC Vol moyen de transport

		2000	2015	2016	2017	2018	2019	2020	2021	2022	2023	2024	2025
Vol de voiture	Acc.	10		3	3		3		1		2	1	
	Tent.	1			1	2	1				1	1	
	Total	11		3	4	2	4		1		3	2	
Vol de moto	Acc.	1		2	1		1			2			1
	Total	1		2	1		1			2			1
Vol dans les garages	Acc.	4											
	Total	4											
Vol de vélomoteur	Acc.		1	1									
	Total		1	1									
Vol de vélo	Acc.	3	3	9	5	6	1	1	3		2	1	
	Tent.							1					
	Total	3	3	9	5	6	1	2	3		2	1	



FC Cambriolage

		2000	2015	2016	2017	2018	2019	2020	2021	2022	2023	2024	2025
Cambriolage dans habitation	Acc.	18	15	15	22	19	8	6	9	8	7	12	5
	Tent.	8	5	8	6	2	3	3	3	2	5	1	1
Total		26	20	23	28	21	11	9	12	10	12	13	6
Cambriolage ds entreprise ou commerce	Acc.	6		7	4	1	2	1		1	3		
	Tent.				1	1	2	3		2			
Total		6		7	5	2	4	4		3	3		
Cambriolage ds service public ou bâtiment administ	Acc.		1	2	1		1			1		1	
	Tent.						1						
Total			1	2	1		2			1		1	
Vol au béliier	Acc.										1		
	Total										1		
Cambriolage dans bâtiment (total)	Acc.	24	16	24	27	20	11	7	9	10	10	13	5
	Tent.	8	5	8	7	3	6	6	3	4	5	1	1
Total		32	21	32	34	23	17	13	12	14	15	14	6

FC Vol autre

		2000	2015	2016	2017	2018	2019	2020	2021	2022	2023	2024	2025
Vol à main armée	Acc.	1	1							1			
	Total	1	1							1			
Vol avec violence sans arme	Acc.	1	1		1	1	1	1	3		2		
	Tent.	1	1			1						1	
Total		2	2		1	2	1	1	3		2	1	
Vol dans ou sur un véhicule	Acc.	11	8	11	10	2	3	4	6	2	7	8	5
	Tent.	2	4	1		2					2		1
Total		13	12	12	10	4	3	4	6	2	9	8	6
Vol d'armes et explosifs	Acc.			1				2					
	Total			1				2					
Vol à l'arraché	Acc.				1			1	1				
	Total				1			1	1				
Vol à la tire	Acc.		2	1	1								
	Total		2	1	1								



FC Vol autre

		2000	2015	2016	2017	2018	2019	2020	2021	2022	2023	2024	2025
	Total		2	1	1								
Vol à l'étalage	Acc.		1								1		
	Total		1								1		
Vol par ruse	Acc.		1				1						
	Tent.								1				
	Total		1				1		1				
Vol de métaux	Acc.			3	1	10	5		1	11	4		
	Total			3	1	10	5		1	11	4		
Vol sur les chantiers	Acc.		1	1	1	2	2			1	1		
	Total		1	1	1	2	2			1	1		
Home-invasion	Acc.		1							1			
	Total		1							1			
Vol d'animaux	Acc.	1			2	2	1						
	Total	1			2	2	1						
Vol de cargaison	Acc.		1					1					
	Total		1					1					

Criminalité ICT

		2000	2015	2016	2017	2018	2019	2020	2021	2022	2023	2024	2025
Fraude de cartes de paiements	Acc.											1	1
	Total											1	1
Phishing	Acc.		1						1		1	1	
	Total		1						1		1	1	
Ransomware	Acc.										2	1	
	Total										2	1	



FC Autre

		2000	2015	2016	2017	2018	2019	2020	2021	2022	2023	2024	2025
Violence contre les métiers d'intérêt général	Acc.								1		1		
	Total								1		1		
Graffiti	Acc.						1		1	3			
	Total						1		1	3			
Dégradation de voiture	Acc.	7	12	16	10	6	7	5	5	13	7	4	5
	Total	7	12	16	10	6	7	5	5	13	7	4	5
Rixe au couteau	Tent.							1					
	Total							1					



PH Violence intrafamiliale (VIF)

		2000	2015	2016	2017	2018	2019	2020	2021	2022	2023	2024	2025
VIF: physique, dans le couple	Acc.		1	5	7	8	5	1	6	3	3	7	
	Total		1	5	7	8	5	1	6	3	3	7	
VIF: physique, envers des descendants	Acc.				1	1	1		2	1		2	3
	Total				1	1	1		2	1		2	3
VIF: physique, envers d'autres membres	Acc.	2		1	2	1	1	1	1	1	1	1	
	Total	2		1	2	1	1	1	1	1	1	1	
VIF: sexuelle, envers des descendants	Acc.			1	1								
	Total			1	1								
VIF: psychique, dans le couple	Acc.	2	3	2	5		3	10	23	14	3	11	1
	Total	2	3	2	5		3	10	23	14	3	11	1
VIF: psychique, envers des descendants	Acc.									1			
	Total									1			
VIF: psychique, envers d'autres membres	Acc.									1			
	Total									1			
VIF: économique, dans le couple	Acc.									1			
	Total									1			
VIF: économique, envers d'autres membres	Acc.	1		1	1	1	2	2	1	1		1	1
	Total	1		1	1	1	2	2	1	1		1	1



PH Drogues

		2000	2015	2016	2017	2018	2019	2020	2021	2022	2023	2024	2025
Vente de cocaïne	Acc.				2		1						
	Total				2		1						
Import-export de cocaïne	Acc.		4	1	3			1					
	Total		4	1	3			1					
Production de drogues synthétiques	Acc.					1			1				
	Total					1			1				
Import-export de drogues synthétiques	Acc.	1		1	2	1							
	Total	1		1	2	1							
Vente de drogues synthétiques	Acc.				1		1			1			
	Total				1		1			1			
Production de cannabis (culture)	Acc.			1	3				1				
	Total			1	3				1				
Import-export de cannabis en grande quantité	Acc.					1		1					
	Total					1		1					
Vente de cannabis en grande quantité	Acc.					1							
	Total					1							
Import-export d'héroïne	Acc.	2	2		2								
	Total	2	2		2								
Vente-traffic d'héroïne	Acc.				1	1		1					
	Total				1	1		1					

PH Trafic d'armes

		2000	2015	2016	2017	2018	2019	2020	2021	2022	2023	2024	2025
Commerce et production d'arme à feu et mun.	Acc.								1				
	Total								1				



PH Traite des êtres humains

		2000	2015	2016	2017	2018	2019	2020	2021	2022	2023	2024	2025
TEH - exploitation économique	Acc.				1								
	Total				1								



PH Violence dans l'espace public

		2000	2015	2016	2017	2018	2019	2020	2021	2022	2023	2024	2025
Violence physique (transport public)	Acc.			1					1				
	Total			1					1				
Violence physique (voie publique)	Acc.	1	1	3	1	5	5	3	3	3	4	1	3
	Tent.	1				1	1	1				1	
	Total	2	1	3	1	6	6	4	3	3	4	2	3
Violence physique (autre endroit public)	Acc.			1									1
	Total			1									1
Violence physique (endroit accessible au public)	Acc.	3	4	3	3	1	1	1	3	2	2		1
	Total	3	4	3	3	1	1	1	3	2	2		1
Violence sexuelle (voie publique)	Acc.				1				1				
	Total				1				1				
Violence sexuelle (autre endroit public)	Acc.	2				1							
	Total	2				1							
Violence sexuelle (endroit accessible au public)	Acc.			1							2	1	
	Total			1							2	1	
Violence psychique (voie publique)	Acc.	4	1	2	1	1	2	3	2	5	3	3	
	Total	4	1	2	1	1	2	3	2	5	3	3	
Violence psychique (autre endroit public)	Acc.		1						3	2			
	Total		1						3	2			
Violence psychique (endroit accessible au public)	Acc.	2						2		1	2	1	3
	Total	2						2		1	2	1	3
Vol à main armée (voie publique)	Acc.	1											
	Total	1											
Vol avec violence sans arme (voie publique)	Acc.		1						1				
	Total		1						1				



PH Autre

		2000	2015	2016	2017	2018	2019	2020	2021	2022	2023	2024	2025
Cyberharcèlement	Acc.					4		2	3	3	6	2	3
	Total					4		2	3	3	6	2	3
Fraude à l'identité	Acc.	1			1		1		2	4			1
	Tent.					1		1					
	Total	1			1	1	1	1	2	4			1

STATISTIQUES POLICIERES DE CRIMINALITE

LIEU DE PERPETRATION: ZONE DE POLICE

PZ VOEREN

***ANNEXE IV: FAITS ENREGISTRES
NON CRIMINELS***



PZ VOEREN

Faits non criminels

Maladies / Décès / Disparition

	2000	2015	2016	2017	2018	2019	2020	2021	2022	2023	2024	2025
Suicide	3			1	1	4	1			3		
Personne malade		2	6	1	3	1		1	4	1	1	
Décès suspect		3	1	2	1	1		1	2		1	
Décès naturel		1	3	1	2	1					2	
Disparition (personne disparue)	4	5	2	1		1	2	2	3			
Accident (sauf roulage)	1	1		3	3	1				1	1	
Sécurité des travailleurs (accident du travail)												1
Autres					1							
Total	8	12	12	9	11	9	3	4	9	5	5	1

Appels

	2000	2015	2016	2017	2018	2019	2020	2021	2022	2023	2024	2025
Appels	2											
Total	2											

Problèmes sociaux

	2000	2015	2016	2017	2018	2019	2020	2021	2022	2023	2024	2025
Différends familiaux	10	2	8	3	3		3	2	4	14	6	1
Différend (pas de coups)		1		1					1			
Affaire civile	4	4	2			1						
Protection de la jeunesse	2	2	4	1	2	2			1			
Autres	6	1	1				1			2	3	1
Total	22	10	15	5	5	3	4	2	6	16	9	2

Catastrophes

	2000	2015	2016	2017	2018	2019	2020	2021	2022	2023	2024	2025
Autres	1											
Total	1											



Ordre public

	2000	2015	2016	2017	2018	2019	2020	2021	2022	2023	2024	2025
Troubles	2											
Autres	1						4		1	1		
Total	3						4		1	1		

Agissements suspects

	2000	2015	2016	2017	2018	2019	2020	2021	2022	2023	2024	2025
	2	1		1	1		2		1			
Total	2	1		1	1		2		1			

Objets trouvés

	2000	2015	2016	2017	2018	2019	2020	2021	2022	2023	2024	2025
	1	1	2	1	1			1				1
Total	1	1	2	1	1			1				1

Objets perdus

	2000	2015	2016	2017	2018	2019	2020	2021	2022	2023	2024	2025
	59	94	98	99	100	103	95	106	125	83	97	42
Total	59	94	98	99	100	103	95	106	125	83	97	42

Autres non-infractions

	2000	2015	2016	2017	2018	2019	2020	2021	2022	2023	2024	2025
Non-respect des conditions	2				1	3			2			
Procès-verbal d'information	15	13	4	10	2	5	13		4	1	6	
Notification		1			2	1		3		7	1	1
Dégradation involontaire câbles (non-télécom)										1		
Demande signalement surveillance électronique										2	1	1
Fonction de contrôle armes								6	2	3	5	
Autres non infractions	21											
Total	38	14	4	10	5	9	13	9	8	14	13	2

