

STATISTIQUES POLICIERES DE CRIMINALITE

LIEU DE PERPETRATION: ZONE DE POLICE

PZ BILZEN/HOESELT/RIEMST

2000 - 1er Semestre 2025

Police fédérale - DGRIDRIIBIPOL

STATISTIQUES POLICIERES DE CRIMINALITE

LIEU DE PERPETRATION: ZONE DE POLICE

PZ BILZEN/HOESELT/RIEMST

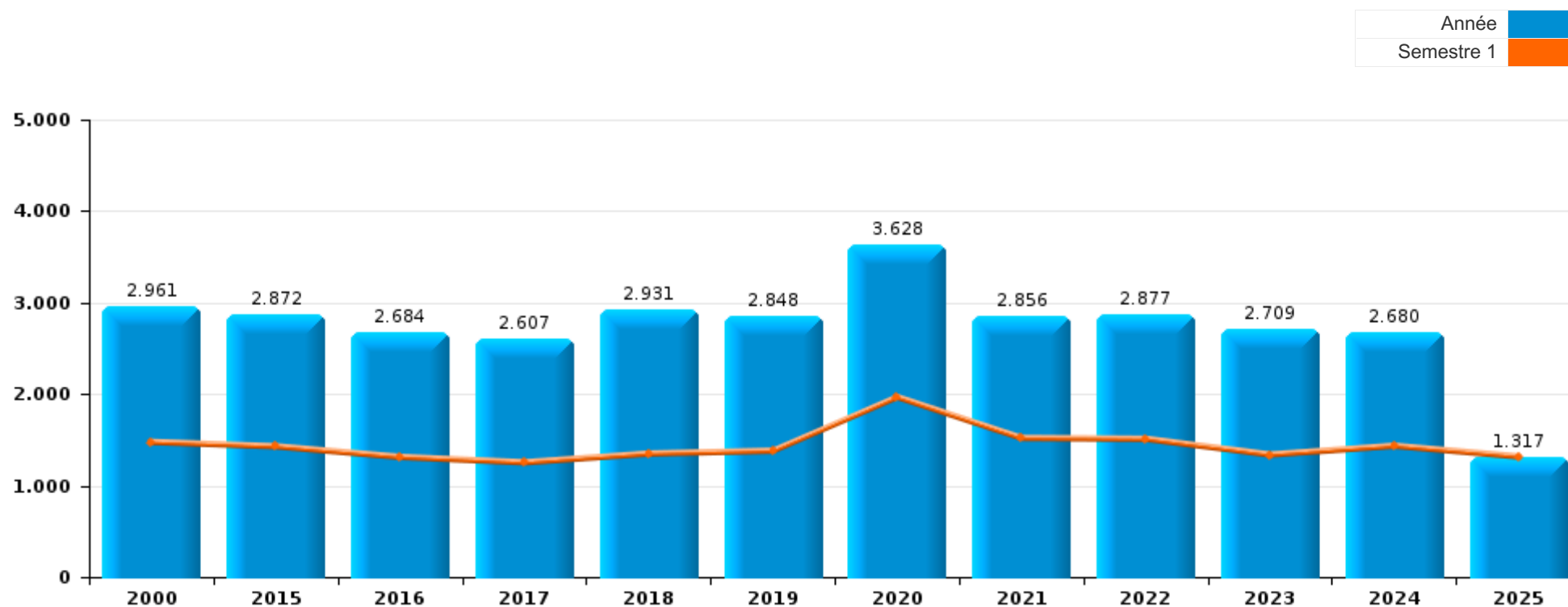
PARTIE I : INFRACTIONS JUDICIAIRES

CRIMINALITE ENREGISTREE COMMISE AU NIVEAU DE LA ZONE DE POLICE



PZ BILZEN/HOESLT/RIEMST

	2000	2015	2016	2017	2018	2019	2020	2021	2022	2023	2024	2025
Nombre total des délits	2.961	2.872	2.684	2.607	2.931	2.848	3.628	2.856	2.877	2.709	2.680	1.317



FPF/DGR/DRI/BIPOL - Statistiques policières de criminalité (date de clôture: 31/10/2025)

Les données pour les années 2001 jusqu'à 2014 ne sont plus publiées mais restent disponibles sur demande auprès du service BIPOL.

Les données pour 2025 ne concernent que le 1er semestre.



PZ BILZEN/HOESLT/RIEMST

	2000	2015	2016	2017	2018	2019	2020	2021	2022	2023	2024	2025
Vol et extorsion	1.227	840	762	699	713	633	459	410	548	498	439	201
Drogues	556	296	281	357	414	399	426	320	423	290	259	105
Dégradation de la propriété	344	367	329	285	310	295	305	258	267	216	193	109
Infr. contre l'intégrité physique	162	228	221	232	266	255	228	273	254	277	299	142
Fraude	94	118	125	132	151	187	224	195	227	227	272	134
Criminalité informatique		48	37	62	56	108	203	197	180	197	214	131
Infr. contre autres valeurs morales et sentiments	52	103	124	95	103	90	144	141	91	131	153	77
Infr. contre la sécurité publique	117	115	100	93	127	123	115	114	105	113	98	58
Protection de la jeunesse	4	51	62	76	97	86	85	107	116	113	166	101
Santé publique	5	3	3	3	1	1	749	191	11	5	6	2
Environnement	78	253	158	85	81	68	62	49	31	35	33	13
Législation sur les étrangers	9	47	48	78	86	104	95	113	90	76	91	50
Registre de population	26	59	95	99	89	103	97	70	83	68	54	25
Armes et explosifs	60	85	48	50	97	86	59	97	41	71	60	37
Ivresse et alcool	13	61	57	61	76	73	61	74	110	54	51	19
Infr. contre les mœurs	19	46	36	41	42	52	64	60	85	86	59	24
Infr. contre la famille	42	41	70	30	53	54	69	43	37	56	36	10
Infr. contre la foi publique	38	39	58	56	60	36	42	48	53	36	32	9
Infr. contre l'autorité publique	12	27	27	22	33	26	39	31	41	20	18	9
Code pénal social	2	3	7	5	7	11	23	29	21	45	28	18
Protection des revenus publics	3	2	2	1	22	26	17	9	22	28	18	7
Autres lois spéciales	26	10	11	10	13	2	10	1	5	25	19	8
Protection de la personne	15	6	6	1	8	10	17	6	2	7	11	5
Pratiques commerciales	6		2	7	8	5	3	4	5	6	21	9
Travail	1	6	3	16	5	4	12	4	6	2	4	5
Législation économique		2			2	2	4	5	4	11	34	2
Infr. contre la liberté individuelle	2	5	1	3	2	6	3	3	9	6	4	3
Contravention Code pénal	32	2	1									
Carte d'identité	11	2	5	2	5		5	1			3	
Hormones et dopage		1	1	2	2	1		1	7	4	1	3
Traite des êtres humains		2	1	3	1		1		1	2	2	
Infr. relative au statut juridique de l'enfant	4					1	3			1		1
Autres infractions Code pénal			1	1			2	1	2	1	1	
Marchand de sommeil		1	1				1	1		1		
Exercice illégal de l'autorité publique		2				1						
Infr. contre la Sécurité de l'Etat		1					1			1		
Sécurité privée			1		1							
Code pénal militaire et milice	1											
Loi du football											1	
Sous-total	2.961	2.872	2.684	2.607	2.931	2.848	3.628	2.856	2.877	2.709	2.680	1.317
Contravention règlement policier local	3	58	46	81	72	36	159	120	122	109	80	57
Sous-total	3	58	46	81	72	36	159	120	122	109	80	57
Total	2.964	2.930	2.730	2.688	3.003	2.884	3.787	2.976	2.999	2.818	2.760	1.374

FPF/DGR/DRI/BIPOL - Statistiques policières de criminalité (date de clôture: 31/10/2025)

Les données pour les années 2001 jusqu'à 2014 ne sont plus publiées mais restent disponibles sur demande auprès du service BIPOL.

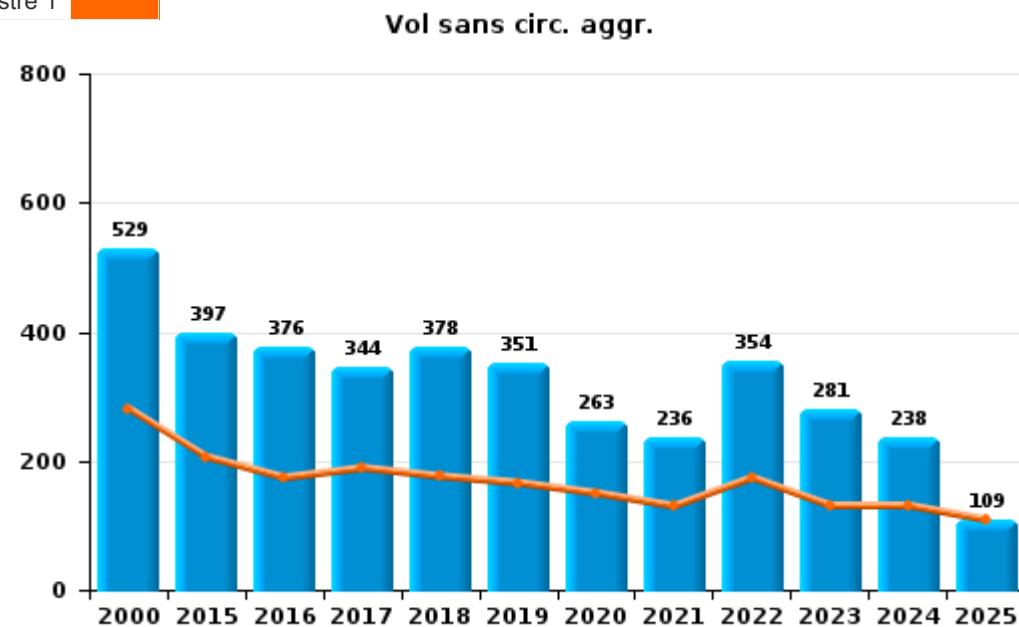
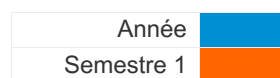
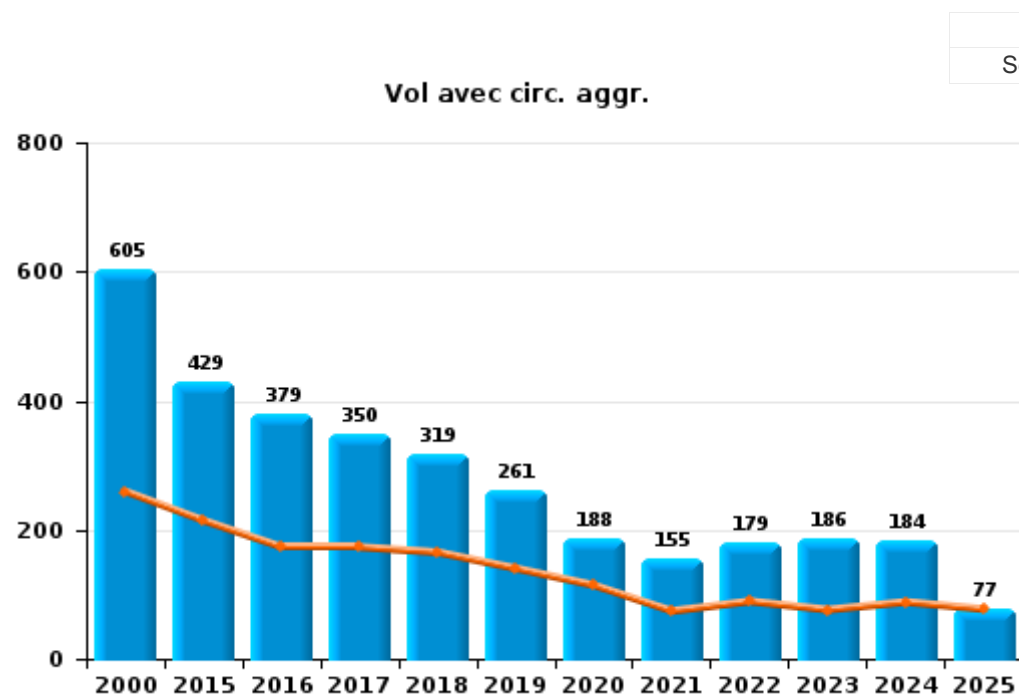
Les données pour 2025 ne concernent que le 1er semestre.



I.1. Catégorie des infractions : Vol et extorsion (top 5 des infractions au niveau national 2024)

PZ BILZEN/HOESLT/RIEMST

	2000	2015	2016	2017	2018	2019	2020	2021	2022	2023	2024	2025
Vol sans circ. agr.	529	397	376	344	378	351	263	236	354	281	238	109
Vol avec circ. agr.	605	429	379	350	319	261	188	155	179	186	184	77
Extorsion	2	14	7	5	13	18	5	18	15	30	17	15
Vol non spécifié	91				3	3	3	1		1		
Total	1.227	840	762	699	713	633	459	410	548	498	439	201





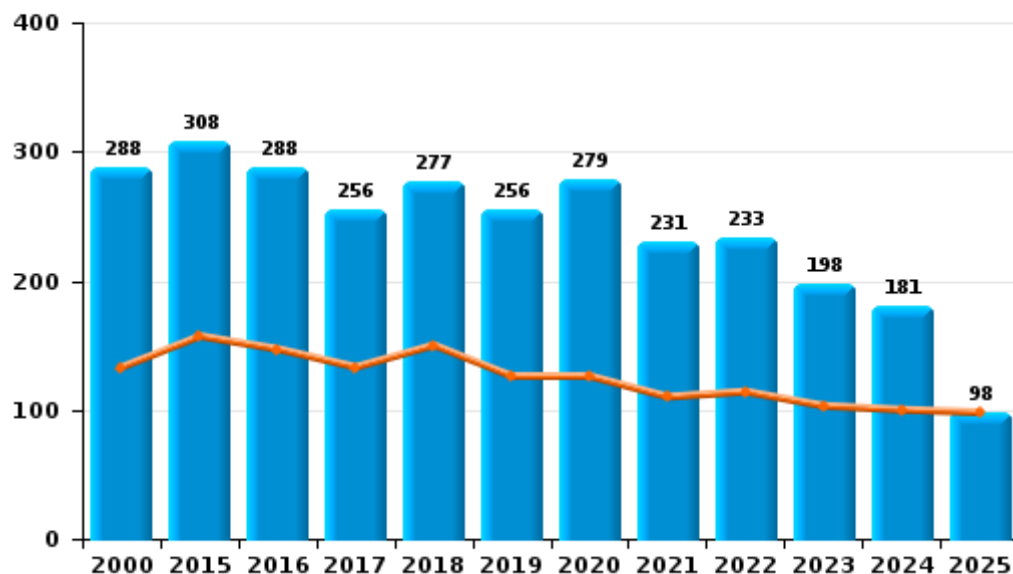
I.2. Catégorie des infractions : Dégradation de la propriété (top 5 des infractions au niveau national 2024)

PZ BILZEN/HOESLT/RIEMST

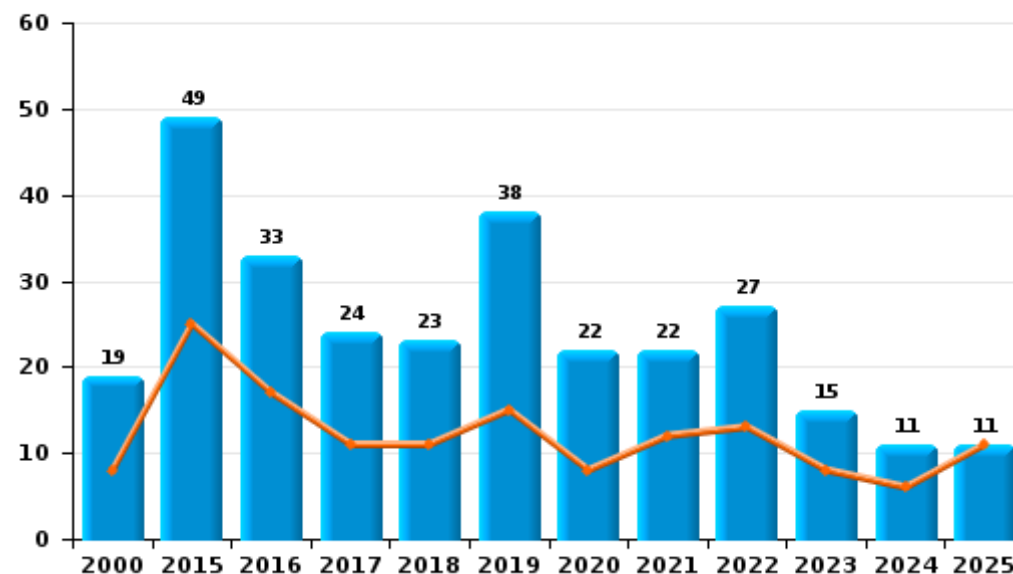
	2000	2015	2016	2017	2018	2019	2020	2021	2022	2023	2024	2025
Vandalisme	288	308	288	256	277	256	279	231	233	198	181	98
Incendie volontaire	6	23	15	13	10	26	7	15	10	10	6	8
Incendie involontaire	13	26	18	11	13	12	15	7	17	5	5	3
Destruction, dénaturation, dégradation	37	6	5	5	10	1	3	5	6	2		
Destruction par explosion volontaire		4	3				1		1	1	1	
Total	344	367	329	285	310	295	305	258	267	216	193	109

Année	■
Semestre 1	■

Vandalisme



Incendie

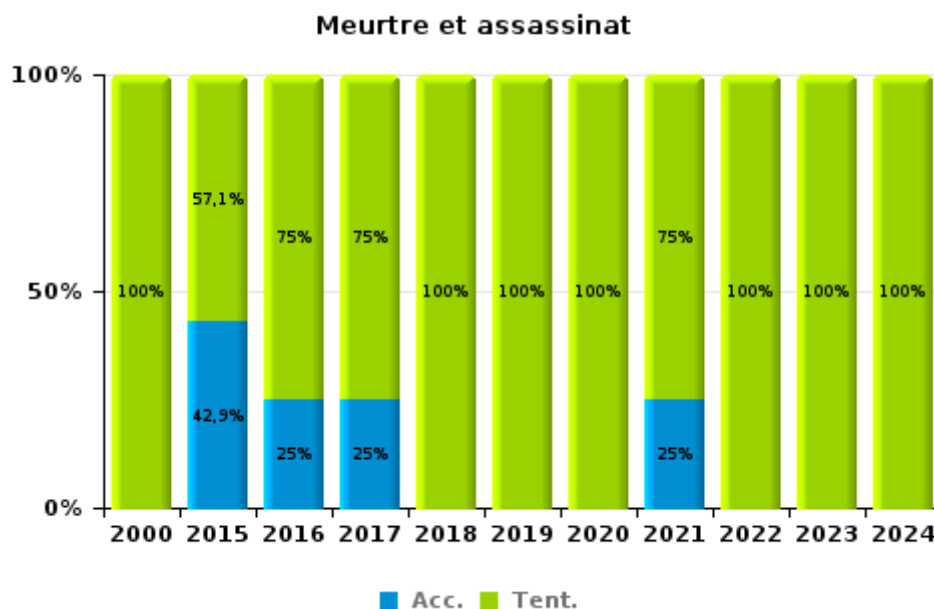
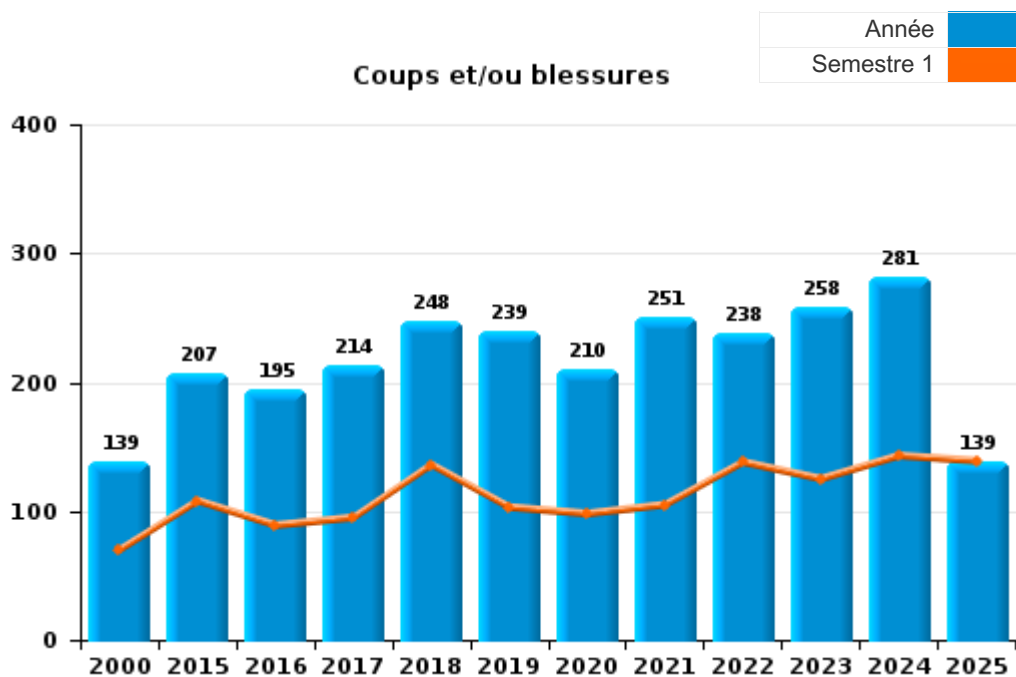




I.3. Catégorie des infractions : Infr. contre l'intégrité physique (top 5 des infractions au niveau national 2024)

PZ BILZEN/HOESLT/RIEMST

	2000	2015	2016	2017	2018	2019	2020	2021	2022	2023	2024	2025
Coups et/ou blessures	139	207	195	214	248	239	210	251	238	258	281	139
Autres	20	14	22	14	15	12	17	18	11	14	14	3
Meurtre et assassinat	3	7	4	4	3	4	1	4	5	5	4	
Total	162	228	221	232	266	255	228	273	254	277	299	142



FPF/DGR/DRI/BIPOL - Statistiques policières de criminalité (date de clôture: 31/10/2025)
 Les données pour les années 2001 jusqu'à 2014 ne sont plus publiées mais restent disponibles sur demande auprès du service BIPOL.
 Les données pour 2025 ne concernent que le 1er semestre.



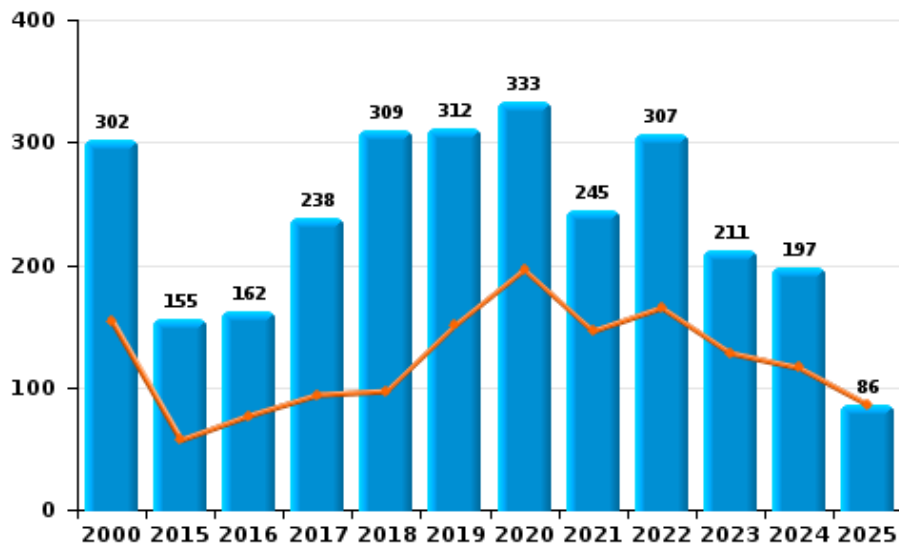
I.4. Catégorie des infractions : Drogues (top 5 des infractions au niveau national 2024)

PZ BILZEN/HOESLST/RIEMST

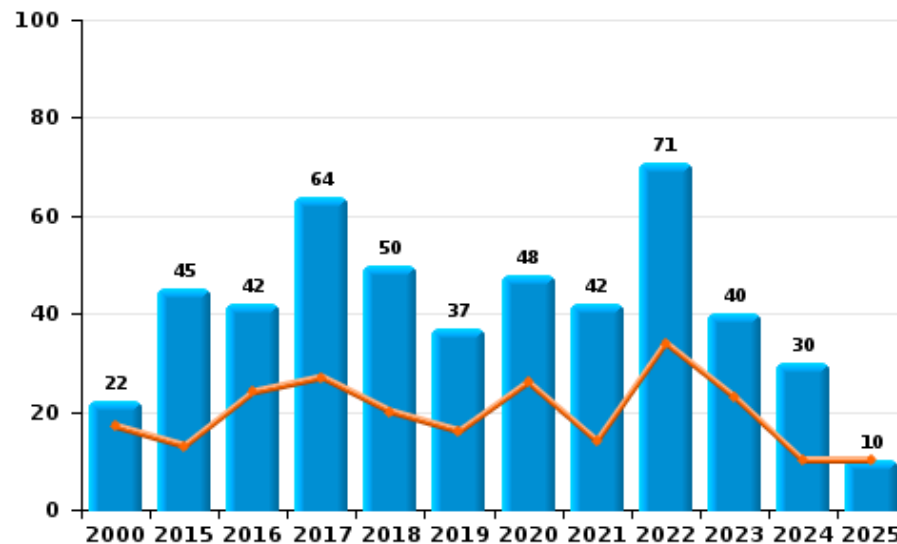
	2000	2015	2016	2017	2018	2019	2020	2021	2022	2023	2024	2025
Détention	302	155	162	238	309	312	333	245	307	211	197	86
Commerce	22	45	42	64	50	37	48	42	71	40	30	10
Importation et exportation	171	43	23	19	16	11	28	9	21	17	6	2
Fabrication	5	38	35	20	22	23	14	16	16	15	11	4
Usage	48	3	8	5	4	2		6	1	5	9	2
Autres	8	12	11	11	13	14	3	2	7	2	6	1
Total	556	296	281	357	414	399	426	320	423	290	259	105



Détention



Commerce





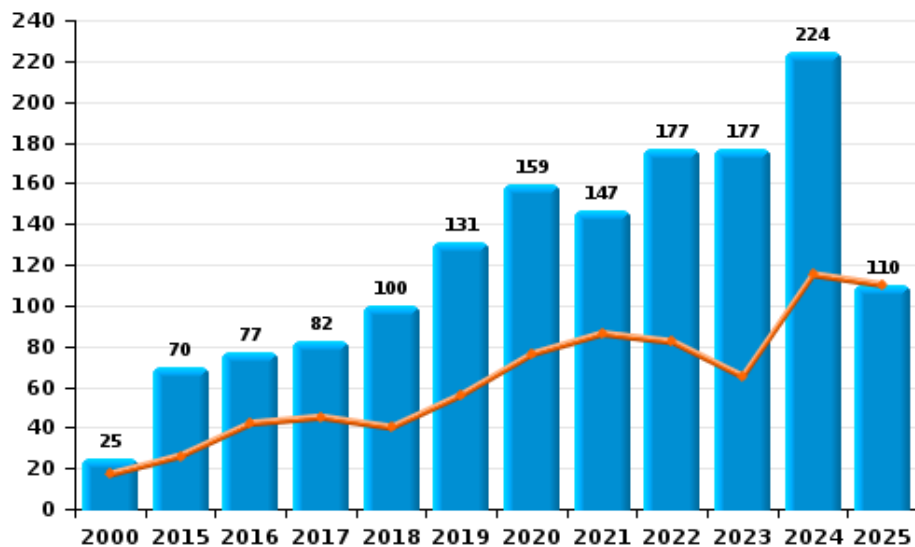
I.5. Catégorie des infractions : Fraude (top 5 des infractions au niveau national 2024)

PZ BILZEN/HOESELT/RIEMST

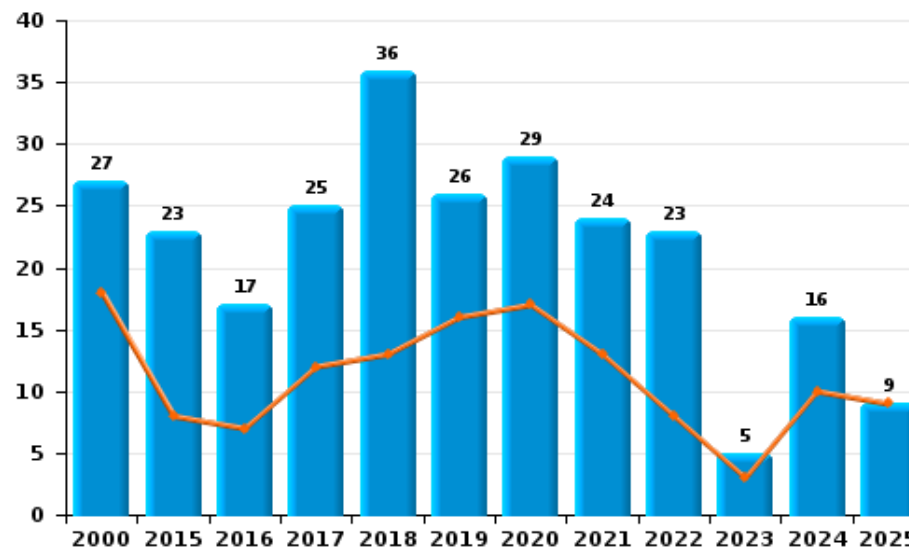
	2000	2015	2016	2017	2018	2019	2020	2021	2022	2023	2024	2025
Abus de confiance et infr. apparentées	27	23	17	25	36	26	29	24	23	5	16	9
Détournement et destruction frauduleuse	17	13	13	6	4	3	7	5	9	12	4	6
Escroquerie	25	70	77	82	100	131	159	147	177	177	224	110
Fraudes: Autres	5	7	7	5	5	17	22	14	7	17	12	4
Grivèlerie	16		1	1	1	2	1			2	1	
Infr. liées à l'insolvabilité		5	9	11	3	4	3	4	5	12	12	3
Recel	4		1	2	2	4	3	1	6	2	3	2
Total	94	118	125	132	151	187	224	195	227	227	272	134



Escroquerie



Abus de confiance et infr. apparentée



STATISTIQUES POLICIERES DE CRIMINALITE

LIEU DE PERPETRATION: ZONE DE POLICE

PZ BILZEN/HOESELT/RIEMST

PARTIE II : FIGURES CRIMINELLES / PHENOMENES



PZ BILZEN/HOESLT/RIEMST

FC Vol moyen de transport

	2000	2015	2016	2017	2018	2019	2020	2021	2022	2023	2024	2025
Vol de voiture	103	21	23	19	22	31	7	17	14	17	15	3
Vol de moto	3	7	4	4	1	4	4	1	5	3	1	
Carjacking	4	2			2	2		1			1	
Homejacking	2		1			1				1		
Vol dans les garages	15	4	2		3	1						
Vol de vélomoteur	29	12	8	5	5	6	9	5	9	3	7	1
Vol de vélo	132	59	71	58	55	46	42	34	81	44	29	10

FC Cambriolage

	2000	2015	2016	2017	2018	2019	2020	2021	2022	2023	2024	2025
Cambriolage dans habitation	352	260	242	184	174	128	85	82	77	91	109	43
Cambriolage ds entreprise ou commerce	76	41	27	32	30	36	19	11	16	17	7	3
Cambriolage ds service public ou bâtiment administ	26	12	11	12	13	8	14	10	15	11	10	8
Vol au béliier		4	1	1		2						
Cambriolage dans bâtiment (total)	446	313	280	228	217	170	118	103	108	119	126	54



FC Vol autre

	2000	2015	2016	2017	2018	2019	2020	2021	2022	2023	2024	2025
Vol à main armée	18	7	4	2	2	3	4	5	1		1	
Vol avec violence sans arme	20	19	17	14	27	31	9	19	24	34	29	15
Vol dans ou sur un véhicule	114	70	41	66	71	51	35	25	43	47	32	21
Vol d'armes et explosifs	8	2	12	5	2		2	4	1	4	1	1
Steaming										1		
Arrachage de sac à main	1	1							2			
Vol à l'arraché	6	3	1	2	4	1	3		3	3		
Vol à la tire	17	15	11	11	11	9	5	5	3	3	3	1
Vol à l'étalage	35	30	43	39	47	68	40	46	67	58	54	14
Vol par ruse	13	18	5	5	4	7	1	1	1	15	16	5
Vol de métaux	6	19	13	22	24	15	5	7	17	26	14	2
Vol sur les chantiers	14	15	10	24	18	19	13	9	10	23	13	3
Home-invasion										1	1	
Vol d'animaux	4	4	2	4	2	3	2	3	1	1	6	
Vol de cargaison		1	1	4	2	1		1	1	2	1	

Criminalité ICT

	2000	2015	2016	2017	2018	2019	2020	2021	2022	2023	2024	2025
Fraude de cartes de paiements		21	12	27	21	29	15	15	8	10	10	7
Phishing		1	1	6	5	35	82	38	54	88	65	44
Ransomware				2	5	2	1	1	1	1		1
Shouldersurfing		6		9						1		
Skimming		7		2	1					1	1	1



FC Autre

	2000	2015	2016	2017	2018	2019	2020	2021	2022	2023	2024	2025
Violence contre les métiers d'intérêt général		8	5	6	8	5	4	13	17	8	6	5
Graffiti	1	6	10	5	7	1	12	5	7	4	3	2
Dégradation de voiture	65	137	112	105	119	105	101	84	79	90	62	29
Rixe au couteau		5	1		6	2		1	2	5	1	

PH Violence intrafamiliale (VIF)

	2000	2015	2016	2017	2018	2019	2020	2021	2022	2023	2024	2025
VIF: physique, dans le couple	20	69	65	72	101	84	89	99	109	113	124	48
VIF: physique, envers des descendants		12	9	8	11	13	9	15	16	18	18	4
VIF: physique, envers d'autres membres	24	18	11	16	21	14	16	27	17	12	22	10
VIF: sexuelle, dans le couple							1		1	1		
VIF: sexuelle, envers des descendants	1	1			3	2	7		5			
VIF: psychique, dans le couple	37	50	77	42	70	58	78	44	43	66	48	22
VIF: psychique, envers des descendants			5	5	4	4	3		2		5	3
VIF: psychique, envers d'autres membres		5	4	6	5	2	3	4	5	6	1	4
VIF: économique, dans le couple	1	9	3	8	7	3	1	6	6	4	6	1
VIF: économique, envers des descendants	1	1		2	1		1				2	1
VIF: économique, envers d'autres membres	11	9	5	9	6	5	7	3	6	7	11	4

PH Hormones et dopage

	2000	2015	2016	2017	2018	2019	2020	2021	2022	2023	2024	2025
Dopage humain		1	2	3	2	1		1	7	5	2	2
Engraissement illégal				1	5				1	2	1	



PH Drogues

	2000	2015	2016	2017	2018	2019	2020	2021	2022	2023	2024	2025
Vente de cocaïne		7	3	13	16	5	5	8	23	13	7	4
Import-export de cocaïne		8	2	3	3	2	3	1	7	7	2	
Production de drogues synthétiques		6		1	1	3	1	1	2	1	1	
Import-export de drogues synthétiques	2	5	1	3	2	1	1	3	3			
Vente de drogues synthétiques	1	13	14	23	15	10	24	19	19	7	7	3
Production de cannabis (culture)		8	11	8	8	10	5	8	11	7	7	2
Import-export de cannabis en grande quantité				1		1	1					
Vente de cannabis en grande quantité				1		1	2	1				
Import-export d'héroïne		6	6	6	3	1	2		9	6	3	1
Vente-traffic d'héroïne		3	4	5	2	3	1	4	19	9		1

PH Trafic d'armes

	2000	2015	2016	2017	2018	2019	2020	2021	2022	2023	2024	2025
Commerce et production d'arme à feu et mun.			1	1	7	1	2	4			4	
Commerce et production d'arme non à feu		2		1								

PH Traite des êtres humains

	2000	2015	2016	2017	2018	2019	2020	2021	2022	2023	2024	2025
TEH - exploitation économique		1		1			1		1	2		
TEH - exploitation sexuelle	2	2	2	5	1	2	1		1	1	2	1



PH Violence dans l'espace public

	2000	2015	2016	2017	2018	2019	2020	2021	2022	2023	2024	2025
Violence physique (transport public)	3	3	1	3	1	4	4	4	2	3	4	2
Violence physique (voie publique)	34	44	53	61	66	71	65	60	57	55	52	35
Violence physique (autre endroit public)	4	6	1	4	5	6	5	11	5	5	1	5
Violence physique (endroit accessible au public)	42	31	33	32	50	44	18	23	36	37	35	19
Violence sexuelle (transport public)		2		3		2		3	1			
Violence sexuelle (voie publique)	7	2	3		3	4		1	4	1	1	1
Violence sexuelle (autre endroit public)		1	1		2	1	1	2		1	1	1
Violence sexuelle (endroit accessible au public)	3	6	7	5	3	4	2	2	5	2	3	3
Violence psychique (transport public)	1	3	1		1	1	2	2	3	2		
Violence psychique (voie publique)	27	46	40	39	49	58	63	52	45	45	39	25
Violence psychique (autre endroit public)	1	2	6	6	10	6	7	6	6	2	3	4
Violence psychique (endroit accessible au public)	23	29	21	12	24	23	29	18	21	22	16	8
Vol à main armée (transport public)											1	
Vol à main armée (voie publique)	1	3	1			1	2		1			
Vol à main armée (autre endroit public)			1									
Vol à main armée (endroit accessible au public)	12	2	2		2	1	2	3				
Vol avec violence sans arme (transport public)									1			
Vol avec violence sans arme (voie publique)	4	8	3	4	6	7	2	2	9	2	2	
Vol avec violence sans arme (autre endroit public)					1	1	1	1		2		1
Vol avec violence sans arme (endr. acces. au pub.)	4		4	3	4	7	2	2	3	4	4	1

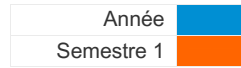


PH Autre

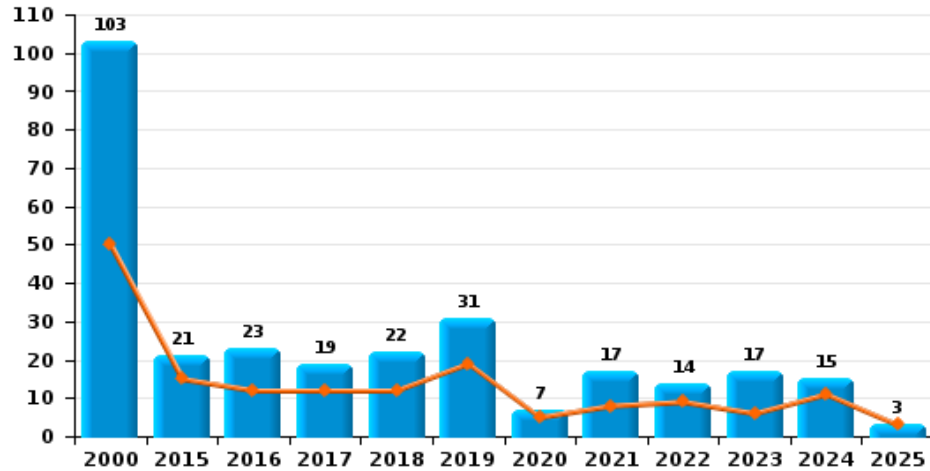
	2000	2015	2016	2017	2018	2019	2020	2021	2022	2023	2024	2025
Faux policiers			1			1		1				2
Terrorisme, extrémisme et radicalisme		1			1						1	
Cyberharcèlement	6	6	10	6	19	18	16	9	11	63	45	32
Fraude à l'identité	6	16	25	27	19	22	29	24	23	21	22	8



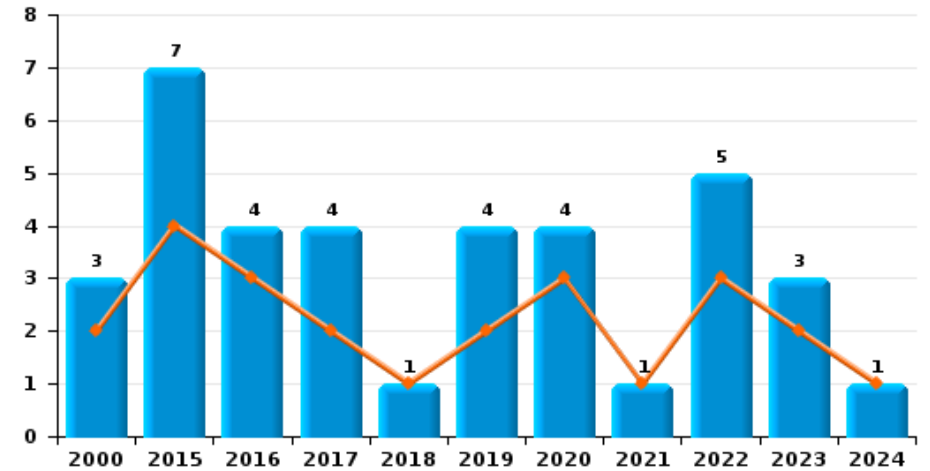
PZ BILZEN/HOESLT/RIEMST



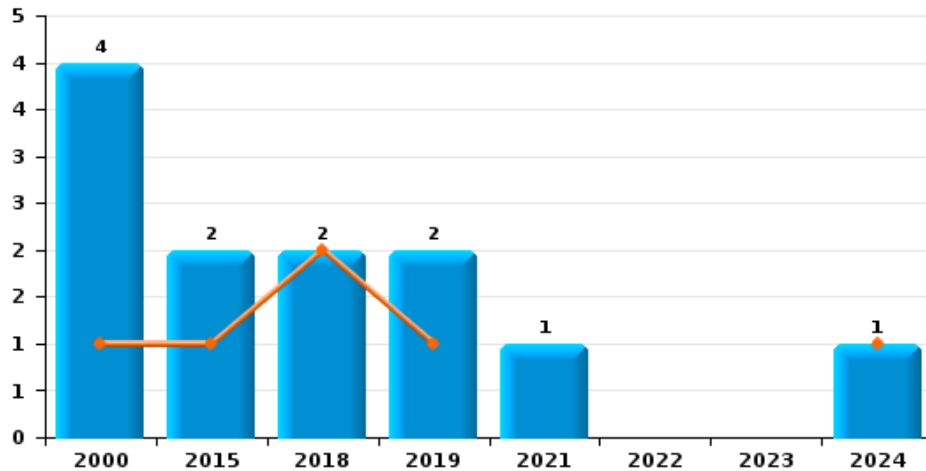
Vol de voiture



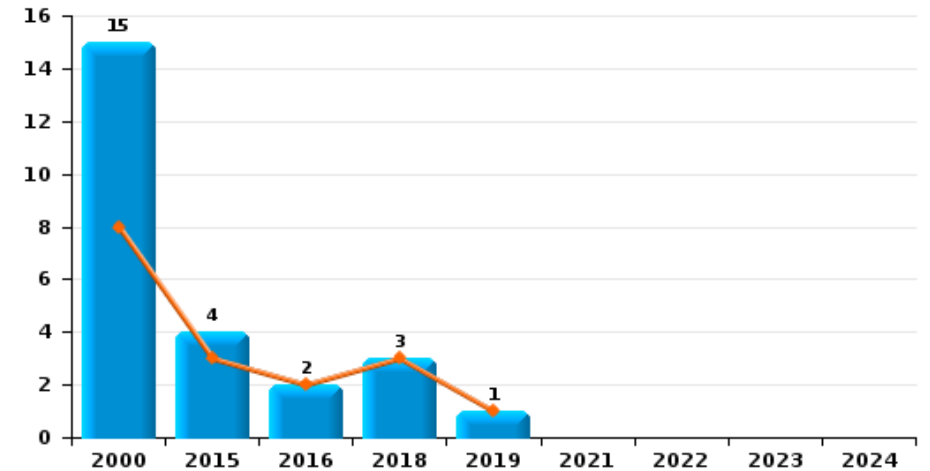
Vol de moto



Carjacking



Vol dans les garages

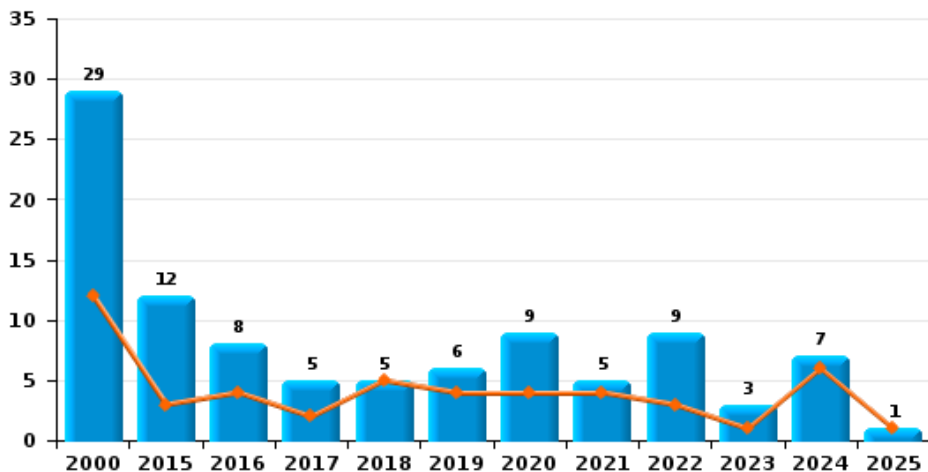




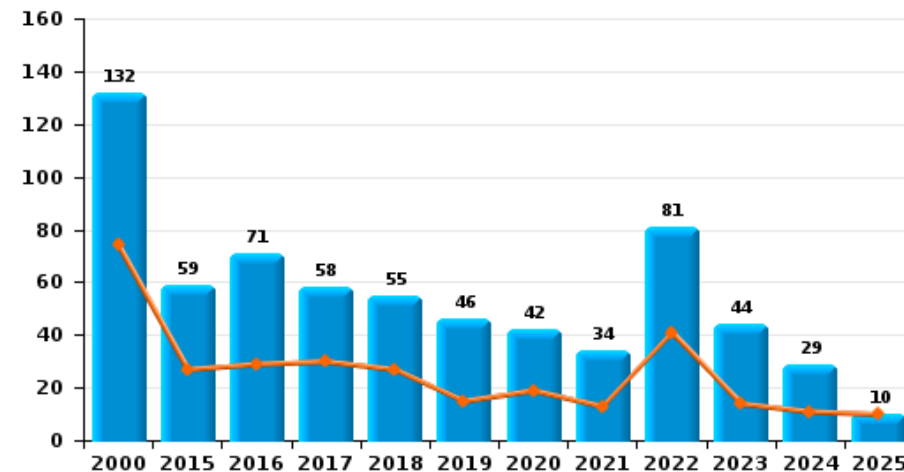
PZ BILZEN/HOESLT/RIEMST

Année	■
Semestre 1	■

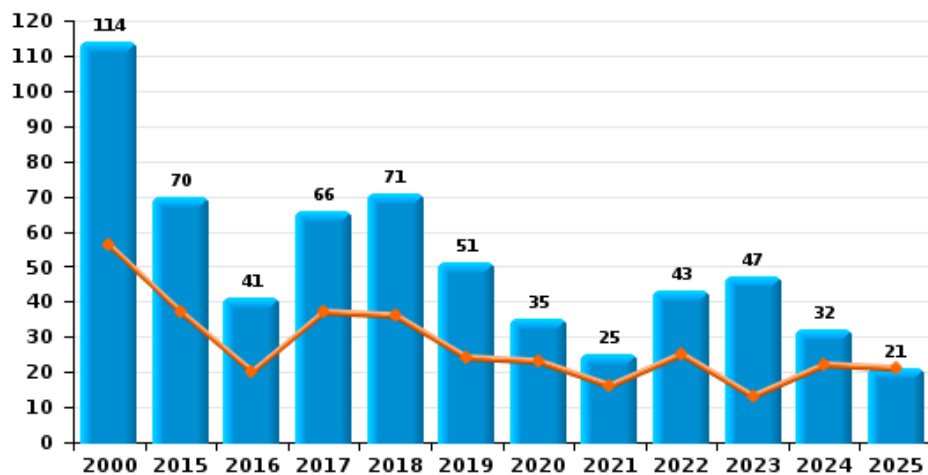
Vol de vélomoteur



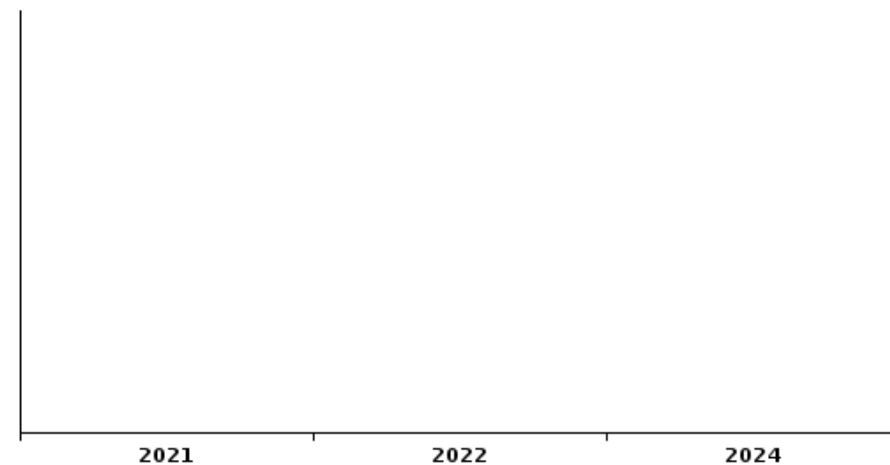
Vol de vélo



Vol dans ou sur un véhicule



Sacjacking dans une voiture

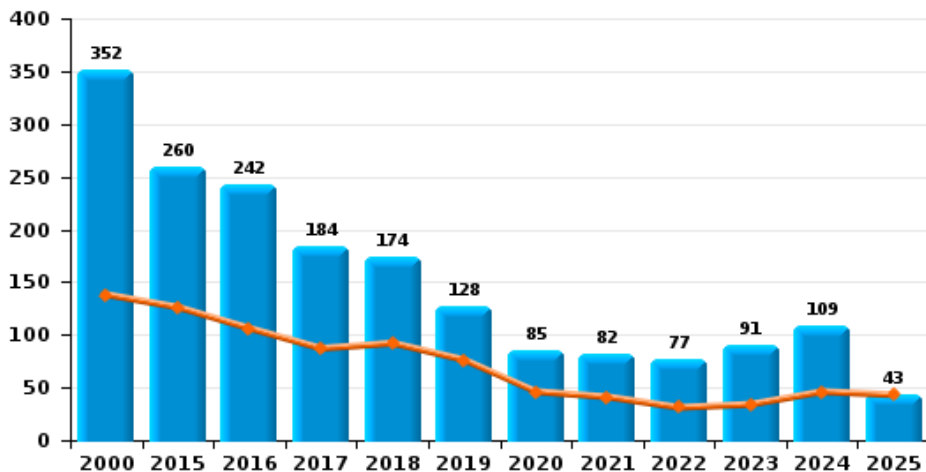




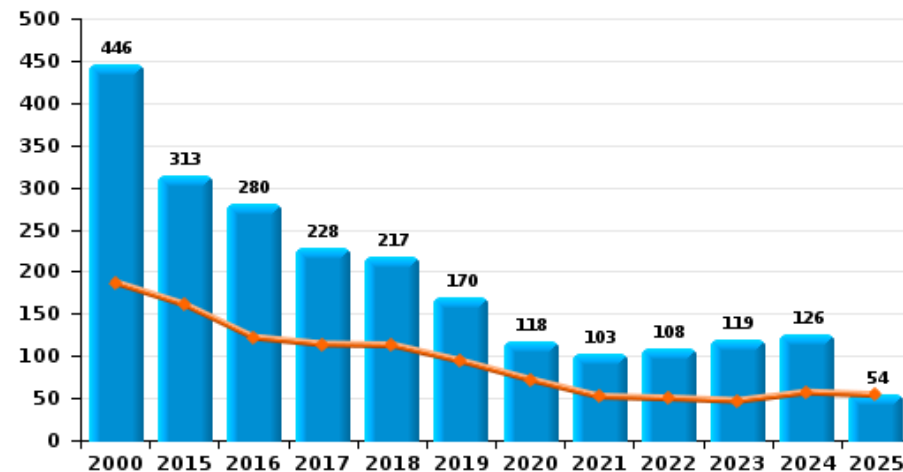
PZ BILZEN/HOESLT/RIEMST

Année	■
Semestre 1	■

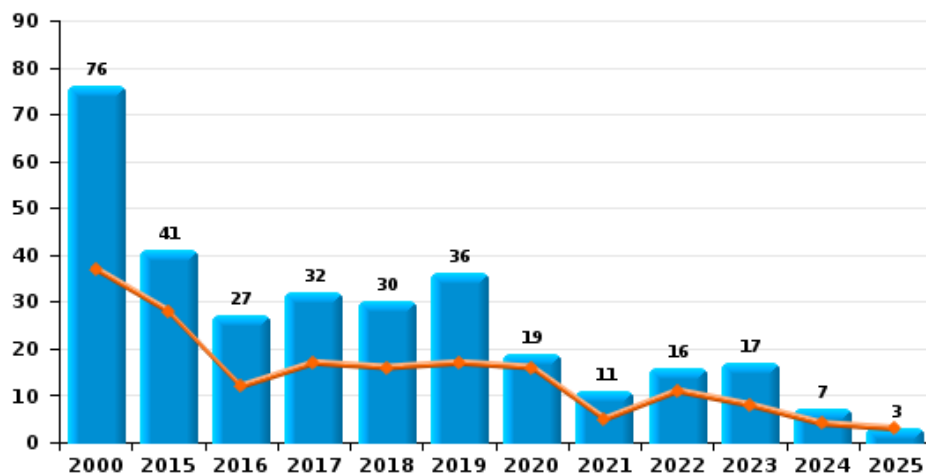
Cambrilage dans habitation



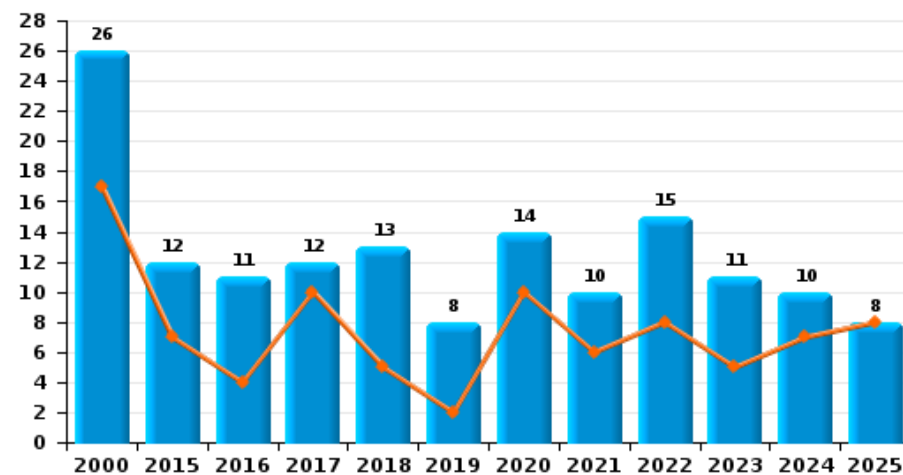
Cambrilage dans bâtiment (total)



Cambrilage ds entreprise ou commerce



Cambrilage ds service public ou bâtiment administ

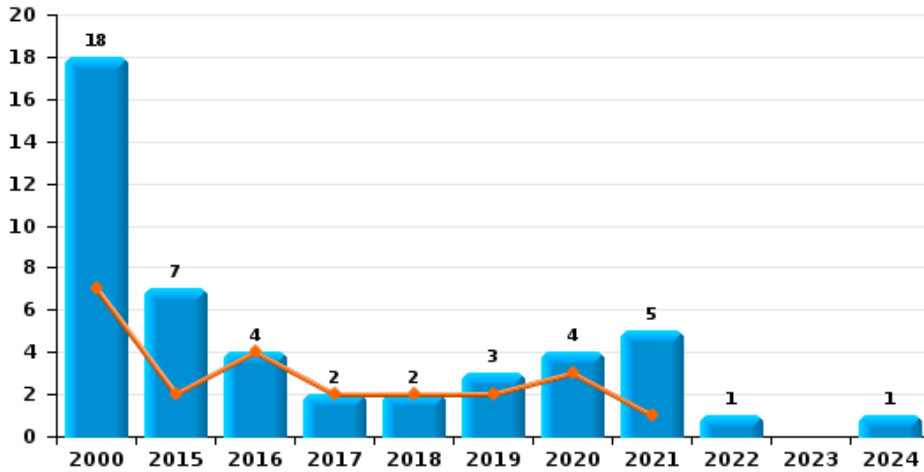




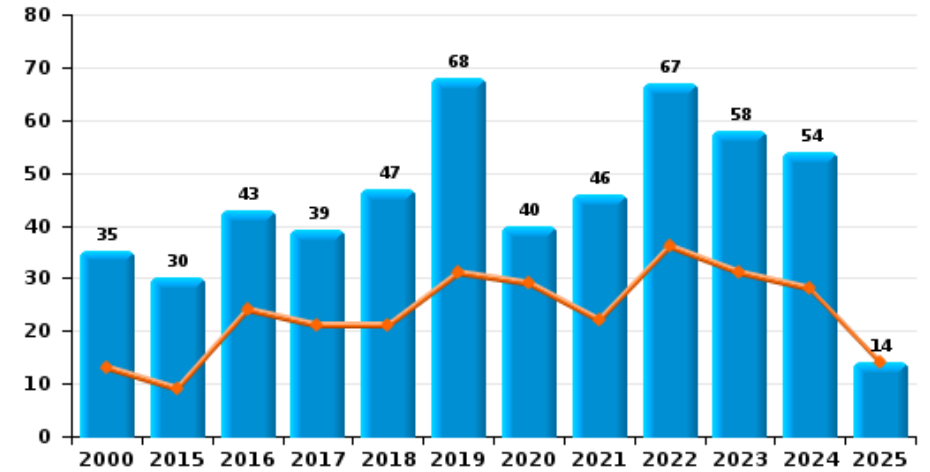
PZ BILZEN/HOESLT/RIEMST

Année ■
Semestre 1 ■

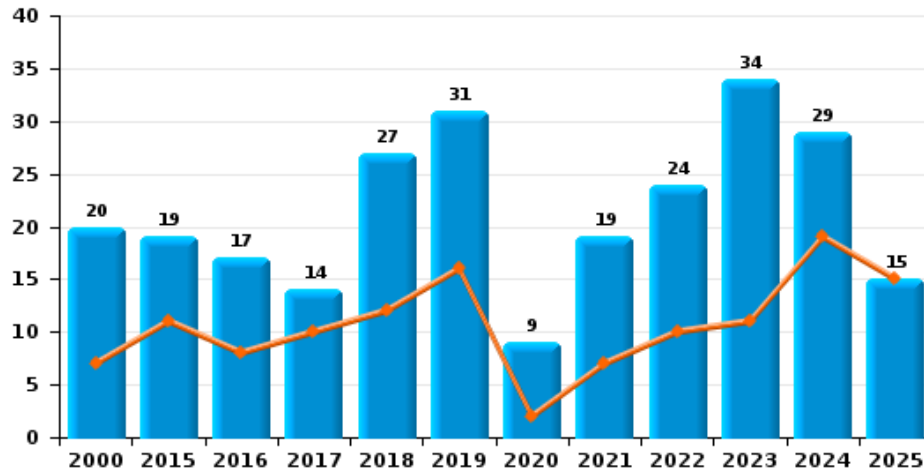
Vol à main armée



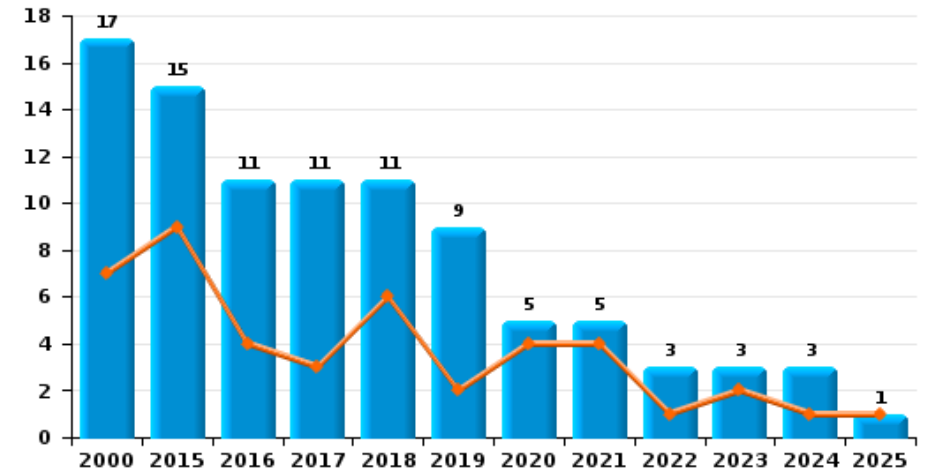
Vol à l'étalage



Vol avec violence sans arme



Vol à la tire

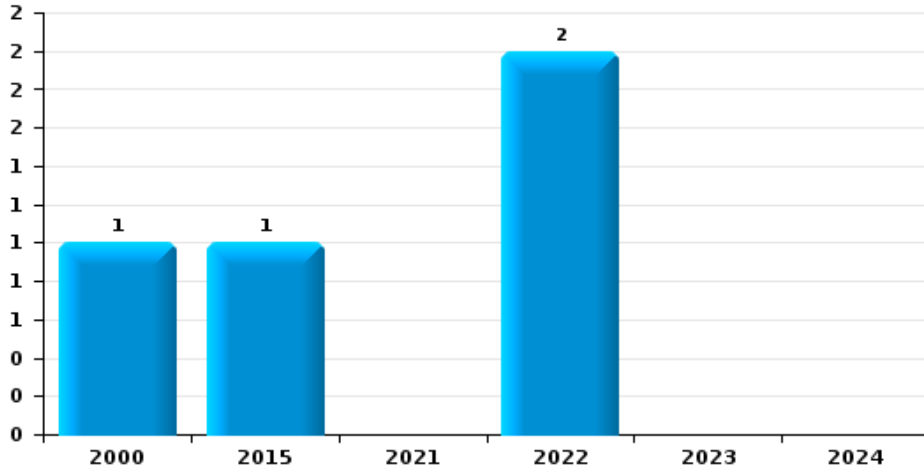




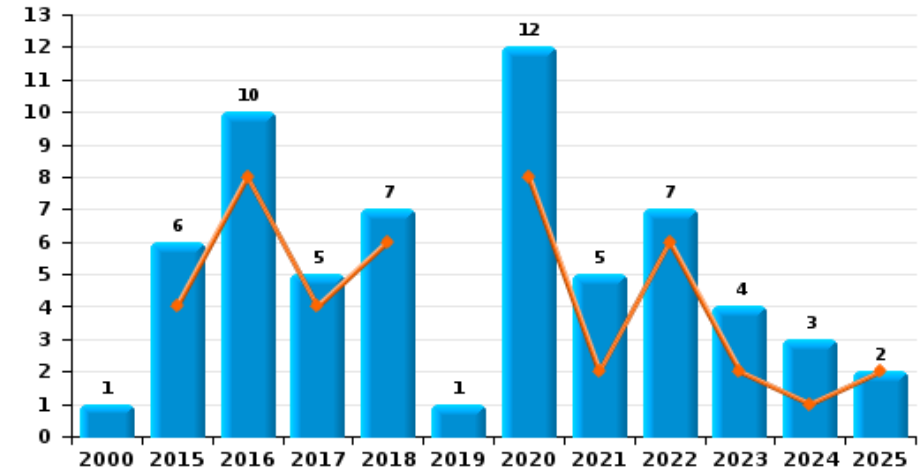
PZ BILZEN/HOESLT/RIEMST

Année ■
Semestre 1 ■

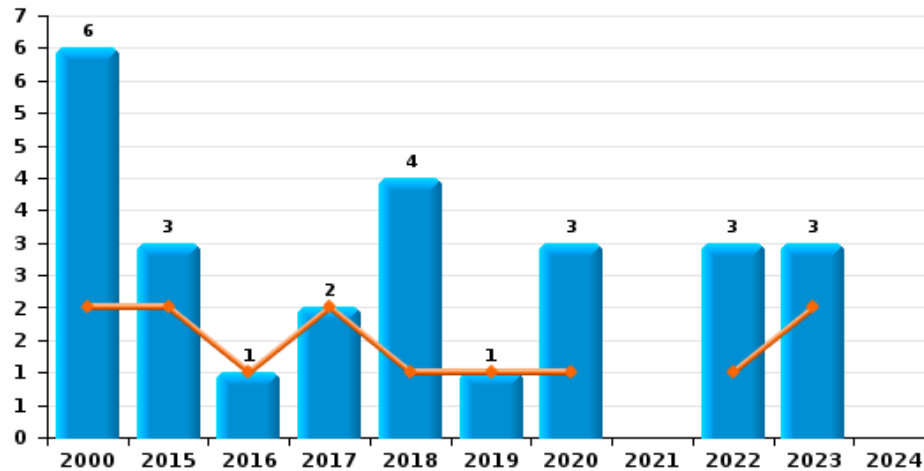
Arrachage de sac à main



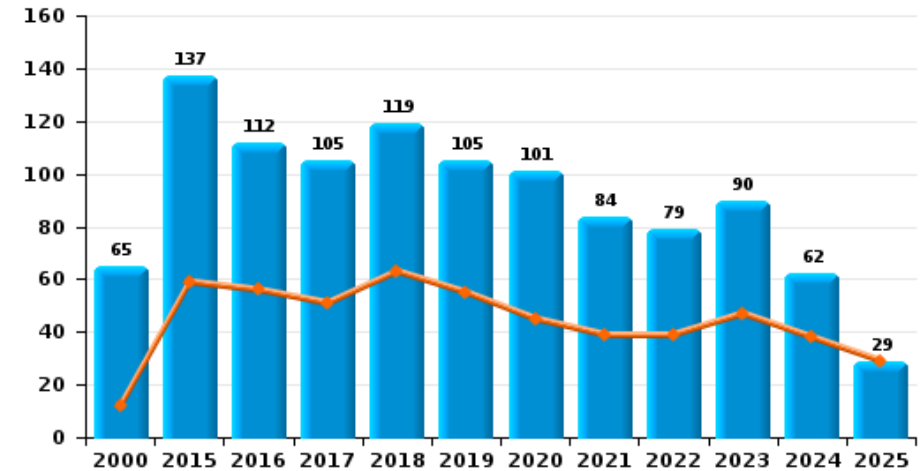
Graffiti



Vol à l'arraché



Dégradation de voiture





PZ BILZEN/HOESELT/RIEMST

FC Vol moyen de transport

		2000	2015	2016	2017	2018	2019	2020	2021	2022	2023	2024	2025
Vol de voiture	Trim 1	20	8	5	3	8	8	4	3	4	3	5	2
	Trim 2	30	7	7	9	4	11	1	5	5	3	6	1
	Trim 3	25	3	5	3	4	11	1	2	1	5	1	
	Trim 4	28	3	6	4	6	1	1	7	4	6	3	
	Total	103	21	23	19	22	31	7	17	14	17	15	3
Vol de moto	Trim 1		2	1			2	3		1		1	
	Trim 2	2	2	2	2	1			1	2	2		
	Trim 3	1	2		2		2	1		1			
	Trim 4		1	1						1	1		
	Total	3	7	4	4	1	4	4	1	5	3	1	
Carjacking	Trim 1	1				1						1	
	Trim 2		1			1	1						
	Trim 3	2					1						
	Trim 4	1	1						1				
	Total	4	2			2	2		1			1	
Homejacking	Trim 1	1					1						
	Trim 2	1		1									
	Trim 4										1		
	Total	2		1			1				1		
Vol dans les garages	Trim 1	1	3	2		2							
	Trim 2	7				1	1						
	Trim 3	3	1										
	Trim 4	4											
	Total	15	4	2		3	1						



FC Vol moyen de transport

		2000	2015	2016	2017	2018	2019	2020	2021	2022	2023	2024	2025
Vol de vélomoteur	Trim 1	5	1	2	1	1	3	1	1	1		4	1
	Trim 2	7	2	2	1	4	1	3	3	2	1	2	
	Trim 3	9	3	2	1		1	1		6			
	Trim 4	8	6	2	2		1	4	1		2	1	
	Total	29	12	8	5	5	6	9	5	9	3	7	1
Vol de vélo	Trim 1	27	12	10	15	7	8	10	4	7	3	4	7
	Trim 2	47	15	19	15	20	7	9	9	34	11	7	3
	Trim 3	35	16	26	22	15	19	9	7	25	20	12	
	Trim 4	23	16	16	6	13	12	14	14	15	10	6	
	Total	132	59	71	58	55	46	42	34	81	44	29	10



FC Cambriolage

		2000	2015	2016	2017	2018	2019	2020	2021	2022	2023	2024	2025
Cambriolage dans habitation	Trim 1	78	79	72	52	52	49	40	20	18	22	25	29
	Trim 2	60	47	34	35	40	27	6	21	13	12	21	14
	Trim 3	71	44	38	41	37	19	12	18	11	15	24	
	Trim 4	143	90	98	56	45	33	27	23	35	42	39	
	Total	352	260	242	184	174	128	85	82	77	91	109	43
Cambriolage ds entreprise ou commerce	Trim 1	22	18	7	8	8	10	11	3	8	5	2	2
	Trim 2	15	10	5	9	8	7	5	2	3	3	2	1
	Trim 3	23	5	11	11	3	9	2	2	3	6	1	
	Trim 4	16	8	4	4	11	10	1	4	2	3	2	
	Total	76	41	27	32	30	36	19	11	16	17	7	3
Cambriolage ds service public ou bâtiment administ	Trim 1	7	4	2	6	2	2	4	1	7	3	1	3
	Trim 2	10	3	2	4	3		6	5	1	2	6	5
	Trim 3	2	1	2	1	3	4	2	2	4	3	1	
	Trim 4	7	4	5	1	5	2	2	2	3	3	2	
	Total	26	12	11	12	13	8	14	10	15	11	10	8
Vol au bélier	Trim 1		2										
	Trim 2		2		1								
	Trim 3			1									
	Trim 4						2						
	Total		4	1	1		2						
Cambriolage dans bâtiment (total)	Trim 1	106	101	81	66	62	60	55	24	33	30	28	34
	Trim 2	81	60	41	48	51	34	17	28	17	17	29	20
	Trim 3	94	50	51	53	43	31	16	22	18	24	26	
	Trim 4	165	102	107	61	61	45	30	29	40	48	43	
	Total	446	313	280	228	217	170	118	103	108	119	126	54



FC Vol autre

		2000	2015	2016	2017	2018	2019	2020	2021	2022	2023	2024	2025
Vol à main armée	Trim 1	5	2	3	2			2					
	Trim 2	2		1		2	2	1	1				
	Trim 3	3	1						1				
	Trim 4	8	4				1	1	3	1		1	
	Total	18	7	4	2	2	3	4	5	1		1	
Vol avec violence sans arme	Trim 1	5	5	3	4	8	10	1	2	6	3	11	9
	Trim 2	2	6	5	6	4	6	1	5	4	8	8	6
	Trim 3	6	3	4	2	8	3	3	9	8	12	5	
	Trim 4	7	5	5	2	7	12	4	3	6	11	5	
	Total	20	19	17	14	27	31	9	19	24	34	29	15
Vol dans ou sur un véhicule	Trim 1	29	19	7	24	19	19	18	11	12	6	12	12
	Trim 2	27	18	13	13	17	5	5	5	13	7	10	9
	Trim 3	28	20	12	16	18	14	4	3	11	21	7	
	Trim 4	30	13	9	13	17	13	8	6	7	13	3	
	Total	114	70	41	66	71	51	35	25	43	47	32	21
Vol d'armes et explosifs	Trim 1			4	2	1		1	2		1		1
	Trim 2	1	1	2	1								
	Trim 3	2	1	2					1		2	1	
	Trim 4	5		4	2	1		1	1	1	1		
	Total	8	2	12	5	2		2	4	1	4	1	1
Steaming	Trim 3										1		
Total										1			
Arrachage de sac à main	Trim 3	1								2			
	Trim 4		1										
	Total	1	1							2			



FC Vol autre

		2000	2015	2016	2017	2018	2019	2020	2021	2022	2023	2024	2025
Vol à l'arraché	Trim 1	1	1		1			1			1		
	Trim 2	1	1	1	1	1	1			1	1		
	Trim 3	2				2		1		2			
	Trim 4	2	1			1		1			1		
	Total	6	3	1	2	4	1	3			3	3	
Vol à la tire	Trim 1	3	4	3	2	1	1	3	1		1	1	
	Trim 2	4	5	1	1	5	1	1	3	1	1		1
	Trim 3	4	4	3	6	4	3		1	2		1	
	Trim 4	6	2	4	2	1	4	1			1	1	
	Total	17	15	11	11	11	9	5	5	3	3	3	3
Vol à l'étagère	Trim 1	9	3	11	12	4	21	15	10	24	13	19	9
	Trim 2	4	6	13	9	17	10	14	12	12	18	9	5
	Trim 3	14	8	12	12	14	16	7	16	17	17	21	
	Trim 4	8	13	7	6	12	21	4	8	14	10	5	
	Total	35	30	43	39	47	68	40	46	67	58	54	14
Vol par ruse	Trim 1	5	7	1	1		2	1			2		2
	Trim 2	2	4	1	2	2	2				4	2	3
	Trim 3	4	3	3		2	2				3	8	
	Trim 4	2	4		2		1		1	1	6	6	
	Total	13	18	5	5	4	7	1	1	1	15	16	5
Vol de métaux	Trim 1	2	6	2	8	7	3	3	2		18	7	2
	Trim 2		9	3	5	4	3	2	2	2	3	2	
	Trim 3	3	2	2	5	7	8		1	6	2	3	
	Trim 4	1	2	6	4	6	1		2	9	3	2	
	Total	6	19	13	22	24	15	5	7	17	26	14	2



FC Vol autre

		2000	2015	2016	2017	2018	2019	2020	2021	2022	2023	2024	2025
Vol sur les chantiers	Trim 1	1	4	2	12	3	1	3	5	2	19	8	3
	Trim 2	5	6	2	7	7	6	4	2	1		2	
	Trim 3	3	2		3	6	8	1		4	2	3	
	Trim 4	5	3	6	2	2	4	5	2	3	2		
	Total	14	15	10	24	18	19	13	9	10	23	13	3
Home-invasion	Trim 1											1	
	Trim 4										1		
	Total										1	1	
Vol d'animaux	Trim 1	2				1						4	
	Trim 2	1						1	2			1	
	Trim 3		2	2	1	1	1	1		1		1	
	Trim 4	1	2		3		2		1		1		
	Total	4	4	2	4	2	3	2	3	1	1	6	
Vol de cargaison	Trim 1				1	2							1
	Trim 2						1						
	Trim 3		1	1						1	1		
	Trim 4				3				1		1		
	Total		1	1	4	2	1		1	1	2	1	



Criminalité ICT

		2000	2015	2016	2017	2018	2019	2020	2021	2022	2023	2024	2025
Fraude de cartes de paiements	Trim 1		3	4	3	2	9	7	3	1	3	4	5
	Trim 2		6	3	10	6	4	4	2	4	2	3	2
	Trim 3		7	1	5	3	8	4	4	2	5	1	
	Trim 4		5	4	9	10	8		6	1		2	
Total			21	12	27	21	29	15	15	8	10	10	7
Phishing	Trim 1				3	2	5	18	13	16	28	9	24
	Trim 2		1		1	1	7	21	7	15	13	19	20
	Trim 3				1	1	10	31	6	10	23	14	
	Trim 4			1	1	1	13	12	12	13	24	23	
Total			1	1	6	5	35	82	38	54	88	65	44
Ransomware	Trim 1								1	1			1
	Trim 2				1	1							
	Trim 3				2	1	1						
	Trim 4			2	2						1		
Total				2	5	2	1	1	1	1	1		1
Shouldersurfing	Trim 2			5							1		
	Trim 3		5										
	Trim 4		1	4									
Total			6	9							1		
Skimming	Trim 1		2										
	Trim 2		5										1
	Trim 3										1	1	
	Trim 4			2	1								
Total			7	2	1						1	1	1



FC Autre

		2000	2015	2016	2017	2018	2019	2020	2021	2022	2023	2024	2025
Violence contre les métiers d'intérêt général	Trim 1				2	3		1	4	5	3	2	4
	Trim 2		1	1	1	3	3	1	3	5	2	1	1
	Trim 3		3	2	2		1	1	2	3	1	2	
	Trim 4		4	2	1	2	1	1	4	4	2	1	
	Total			8	5	6	8	5	4	13	17	8	6
Graffiti	Trim 1		4	2	2	3						1	1
	Trim 2			6	2	3		8	2	6	2		1
	Trim 3		1	2		1	1	3	2	1		2	
	Trim 4	1	1		1			1	1		2		
	Total	1	6	10	5	7	1	12	5	7	4	3	2
Dégradation de voiture	Trim 1		33	28	24	32	31	25	19	16	21	19	12
	Trim 2	12	26	28	27	31	24	20	20	23	26	19	17
	Trim 3	23	39	25	28	34	18	37	31	20	20	10	
	Trim 4	30	39	31	26	22	32	19	14	20	23	14	
	Total	65	137	112	105	119	105	101	84	79	90	62	29
Rixe au couteau	Trim 1		2			1	1				1		
	Trim 2		1	1			1				1		
	Trim 3		1			1			2		1	1	
	Trim 4		1			4			1		2		
	Total		5	1		6	2		1	2	5	1	



PH Violence intrafamiliale (VIF)

		2000	2015	2016	2017	2018	2019	2020	2021	2022	2023	2024	2025
VIF: physique, dans le couple	Trim 1	3	17	10	20	23	20	24	26	21	17	29	25
	Trim 2	3	21	16	14	21	16	19	12	34	28	36	23
	Trim 3	10	17	22	22	31	28	25	28	23	35	35	
	Trim 4	4	14	17	16	26	20	21	33	31	33	24	
Total		20	69	65	72	101	84	89	99	109	113	124	48
VIF: physique, envers des descendants	Trim 1		2	2	2	2	2	5	4	3	2	4	2
	Trim 2		3	2	2	2	4	1	2	5	10	7	2
	Trim 3		3	1	2	4	4	1	5	5	2	4	
	Trim 4		4	4	2	3	3	2	4	3	4	3	
Total			12	9	8	11	13	9	15	16	18	18	4
VIF: physique, envers d'autres membres	Trim 1	7	7	4	4	6	5	3	11	5	4	7	5
	Trim 2	7	4	2	3	7	2	2	5	6	2	7	5
	Trim 3	6	3	3	5	8	2	7	3	3	3	3	
	Trim 4	4	4	2	4		5	4	8	3	3	5	
Total		24	18	11	16	21	14	16	27	17	12	22	10
VIF: sexuelle, dans le couple	Trim 1							1					
	Trim 4									1	1		
Total								1		1	1		
VIF: sexuelle, envers des descendants	Trim 1					3	1	1		4			
	Trim 2						1	2					
	Trim 3							3					
	Trim 4	1	1					1		1			
Total		1	1			3	2	7		5			



PH Violence intrafamiliale (VIF)

		2000	2015	2016	2017	2018	2019	2020	2021	2022	2023	2024	2025
VIF: psychique, dans le couple	Trim 1	5	12	14	6	18	11	15	15	8	10	14	9
	Trim 2	4	13	18	9	18	22	17	2	9	9	8	13
	Trim 3	12	10	22	13	19	16	25	17	7	26	11	
	Trim 4	16	15	23	14	15	9	21	10	19	21	15	
	Total	37	50	77	42	70	58	78	44	43	66	48	22
VIF: psychique, envers des descendants	Trim 1				2		3			1			3
	Trim 2			2		1		1					
	Trim 3			1	1	3				1		3	
	Trim 4			2	2		1	2				2	
	Total			5	5	4	4	3		2		5	3
VIF: psychique, envers d'autres membres	Trim 1		1	1	1	1	1			1	1		2
	Trim 2		2		1		1		3		2		2
	Trim 3		2	1	4	3		2		2	2	1	
	Trim 4			2		1		1	1	2	1		
	Total		5	4	6	5	2	3	4	5	6	1	4
VIF: économique, dans le couple	Trim 1	1	3	1	2				3	1			
	Trim 2		2		2	2			1	3	2	2	1
	Trim 3		3	1	2	2	2		2	1	1		
	Trim 4		1	1	2	3	1	1		1	1	4	
	Total	1	9	3	8	7	3	1	6	6	4	6	1
VIF: économique, envers des descendants	Trim 1	1											1
	Trim 2				1							1	
	Trim 3		1		1	1							
	Trim 4							1				1	
	Total	1	1		2	1		1				2	1



PH Violence intrafamiliale (VIF)

		2000	2015	2016	2017	2018	2019	2020	2021	2022	2023	2024	2025
VIF: économique, envers d'autres membres	Trim 1	4	4	2	2	3	1	3	1	3	2	4	3
	Trim 2	3	1		2		1				4	2	1
	Trim 3	2	4	2	4		1	2	2			1	
	Trim 4	2		1	1	3	2	2		3	1	4	
Total		11	9	5	9	6	5	7	3	6	7	11	4



PH Hormones et dopage

		2000	2015	2016	2017	2018	2019	2020	2021	2022	2023	2024	2025
Dopage humain	Trim 1		1			1	1			3	1	1	
	Trim 2			2	1	1			1		1		2
	Trim 3				1					1	1		
	Trim 4				1					3	2	1	
Total			1	2	3	2	1		1	7	5	2	2
Engraissement illégal	Trim 1										1		
	Trim 3									1		1	
	Trim 4				1	5					1		
	Total				1	5				1	2	1	



PH Drogues

		2000	2015	2016	2017	2018	2019	2020	2021	2022	2023	2024	2025
Vente de cocaïne	Trim 1		1		3	4	1	1		7	4	1	2
	Trim 2		2	1	2	4		1	2	4	4	3	2
	Trim 3		2	2	2	4	1	2	5	6	3	1	
	Trim 4		2		6	4	3	1	1	6	2	2	
	Total		7	3	13	16	5	5	8	23	13	7	4
Import-export de cocaïne	Trim 1		3	1	1	1	1	2			2	1	
	Trim 2				1		1	1	1		4	1	
	Trim 3		1	1		1				3	1		
	Trim 4		4		1	1				4			
	Total		8	2	3	3	2	3	1	7	7	2	
Production de drogues synthétiques	Trim 1		4					1		1	1		
	Trim 2		1		1		1						
	Trim 3		1				1		1				
	Trim 4					1	1			1		1	
	Total		6		1	1	3	1	1	2	1	1	
Import-export de drogues synthétiques	Trim 1		2		2			1		2			
	Trim 2	1		1					3	1			
	Trim 3	1	2			2							
	Trim 4		1		1		1						
	Total	2	5	1	3	2	1	1	3	3			
Vente de drogues synthétiques	Trim 1		2	3	3	4	1	8	1	3	1	2	1
	Trim 2		2	4	3	1		5	4	5	4		2
	Trim 3		4	4	8	1	6	3	13	4	1	2	
	Trim 4	1	5	3	9	9	3	8	1	7	1	3	
	Total	1	13	14	23	15	10	24	19	19	7	7	3



PH Drogues

		2000	2015	2016	2017	2018	2019	2020	2021	2022	2023	2024	2025
Production de cannabis (culture)	Trim 1		4	4			2	3	3	7	3	2	
	Trim 2		1	1	4	3	3		2	1	1	1	2
	Trim 3		2	5	1	5	2	1	1	1	1	3	
	Trim 4		1	1	3		3	1	2	2	2	1	
	Total			8	11	8	8	10	5	8	11	7	7
Import-export de cannabis en grande quantité	Trim 1							1					
	Trim 4				1		1						
	Total				1		1	1					
Vente de cannabis en grande quantité	Trim 1							1	1				
	Trim 2							1					
	Trim 3						1						
	Trim 4			1									
	Total				1		1	2	1				
Import-export d'héroïne	Trim 1		2	3	1	1	1	1		1	1	1	
	Trim 2		1	1	1			1			3	2	1
	Trim 3			2	3	1				3			
	Trim 4		3		1	1				5	2		
	Total		6	6	6	3	1	2		9	6	3	1
Vente-traffic d'héroïne	Trim 1			2	2			1	1	3	2		
	Trim 2		1	1	1	1				6	5		1
	Trim 3			1	2	1			3	4			
	Trim 4		2				3			6	2		
	Total		3	4	5	2	3	1	4	19	9		1



PH Trafic d'armes

		2000	2015	2016	2017	2018	2019	2020	2021	2022	2023	2024	2025
Commerce et production d'arme à feu et mun.	Trim 1											2	
	Trim 2				1				1			1	
	Trim 3						1	1	3			1	
	Trim 4			1	1	6		1					
Total				1	1	7	1	2	4			4	
Commerce et production d'arme non à feu	Trim 1				1								
	Trim 4		2										
	Total		2		1								



PH Traite des êtres humains

		2000	2015	2016	2017	2018	2019	2020	2021	2022	2023	2024	2025
TEH - exploitation économique	Trim 1		1		1			1					
	Trim 3										2		
	Trim 4									1			
	Total		1		1			1		1	2		
TEH - exploitation sexuelle	Trim 1				1								
	Trim 2	1	1	2		1					1	1	1
	Trim 3				3		1						
	Trim 4	1	1		1		1	1		1		1	
Total	2	2	2	5	1	2	1		1	1	1	2	1



PH Violence dans l'espace public

		2000	2015	2016	2017	2018	2019	2020	2021	2022	2023	2024	2025
Violence physique (transport public)	Trim 1	1	1				1		2	1		2	1
	Trim 2		1	1			2	1	1	1	2		1
	Trim 3	1			1	1						1	
	Trim 4	1	1		2		1	3	1		1	1	
Total		3	3	1	3	1	4	4	4	2	3	4	2
Violence physique (voie publique)	Trim 1	7	11	11	13	15	13	11	12	14	15	14	21
	Trim 2	11	13	18	14	28	15	20	15	20	17	15	14
	Trim 3	5	13	10	22	14	22	24	17	15	11	8	
	Trim 4	11	7	14	12	9	21	10	16	8	12	15	
Total		34	44	53	61	66	71	65	60	57	55	52	35
Violence physique (autre endroit public)	Trim 1				1	2	1		2	3			2
	Trim 2	2	2	1			3	2	3		3	1	3
	Trim 3	2	3		2			2	3	1	1		
	Trim 4		1		1	3	2	1	3	1	1		
Total		4	6	1	4	5	6	5	11	5	5	1	5
Violence physique (endroit accessible au public)	Trim 1	17	6	6	4	9	11	6	2	15	5	9	8
	Trim 2	9	6	9	7	18	7	3	5	8	17	9	11
	Trim 3	7	7	10	15	15	13	6	9	6	6	7	
	Trim 4	9	12	8	6	8	13	3	7	7	9	10	
Total		42	31	33	32	50	44	18	23	36	37	35	19
Violence sexuelle (transport public)	Trim 1						1						
	Trim 2		1		1				1				
	Trim 3						1						
	Trim 4		1		2				2	1			
Total			2		3		2		3	1			



PH Violence dans l'espace public

		2000	2015	2016	2017	2018	2019	2020	2021	2022	2023	2024	2025
Violence sexuelle (voie publique)	Trim 1	2										1	
	Trim 2	2	1	2		2	3			3	1		1
	Trim 3	2	1				1			1			
	Trim 4	1		1		1			1				
	Total	7	2	3		3	4		1	4	1	1	1
Violence sexuelle (autre endroit public)	Trim 1					1			2		1		
	Trim 2		1										1
	Trim 3			1		1	1					1	
	Trim 4							1					
	Total		1	1		2	1	1	2		1	1	1
Violence sexuelle (endroit accessible au public)	Trim 1	1	2	2	2			2		1			1
	Trim 2	1	1		1	1	1		1	2	2	2	2
	Trim 3		2	5	1		1		1	1		1	
	Trim 4	1	1		1	2	2			1			
	Total	3	6	7	5	3	4	2	2	5	2	3	3
Violence psychique (transport public)	Trim 1		1			1		1		1	1		
	Trim 2		1	1			1	1		1	1		
	Trim 3		1						1				
	Trim 4	1							1	1			
	Total	1	3	1		1	1	2	2	3	2		
Violence psychique (voie publique)	Trim 1	3	8	10	10	7	13	10	17	12	13	13	11
	Trim 2	12	14	13	9	14	14	22	12	15	9	7	14
	Trim 3	6	14	11	10	18	13	17	14	9	14	7	
	Trim 4	6	10	6	10	10	18	14	9	9	9	12	
	Total	27	46	40	39	49	58	63	52	45	45	39	25



PH Violence dans l'espace public

		2000	2015	2016	2017	2018	2019	2020	2021	2022	2023	2024	2025
Violence psychique (autre endroit public)	Trim 1		1	1	1	2	1	1	1	4	1	2	1
	Trim 2	1	1	4	2	2	2		1			1	3
	Trim 3			1	3	2	1	3	2		1		
	Trim 4					4	2	3	2	2			
Total		1	2	6	6	10	6	7	6	6	2	3	4
Violence psychique (endroit accessible au public)	Trim 1	6	9	1	2	4	5	6	7	3		4	3
	Trim 2	3	7	3	4	8	7	10	3	4	8	6	5
	Trim 3	6	4	8	4	8	6	7	4	5	9	3	
	Trim 4	8	9	9	2	4	5	6	4	9	5	3	
Total		23	29	21	12	24	23	29	18	21	22	16	8
Vol à main armée (transport public)	Trim 4											1	
Total												1	
Vol à main armée (voie publique)	Trim 1		1	1									
	Trim 2							1					
	Trim 3	1	1										
	Trim 4		1				1	1		1			
Total		1	3	1			1	2		1			
Vol à main armée (autre endroit public)	Trim 2			1									
Total				1									
Vol à main armée (endroit accessible au public)	Trim 1	5		2				2					
	Trim 2	1				2	1						
	Trim 3	2							1				
	Trim 4	4	2						2				
Total		12	2	2		2	1	2	3				
Vol avec violence sans arme (transport public)	Trim 4									1			
Total										1			



PH Violence dans l'espace public

		2000	2015	2016	2017	2018	2019	2020	2021	2022	2023	2024	2025
Vol avec violence sans arme (voie publique)	Trim 1	1	1			2	1	1		4		1	
	Trim 2		3		3	1	2		1	1			
	Trim 3	2	1	1	1		1		1	3	1		
	Trim 4	1	3	2		3	3	1		1	1	1	
Total		4	8	3	4	6	7	2	2	9	2	2	
Vol avec violence sans arme (autre endroit public)	Trim 1												1
	Trim 2					1					1		
	Trim 3							1	1		1		
	Trim 4						1						
Total						1	1	1	1		2		1
Vol avec violence sans arme (endr. acces. au pub.)	Trim 1	1		1			3			1	1	3	
	Trim 2		1	1	1			1		1	1	1	1
	Trim 3	2		1	2	1	1	1	1	1	2		
	Trim 4	1	2		1	3		1					
Total		4	4	3	4	7	2	2	3	4	4	4	1



PH Autre

		2000	2015	2016	2017	2018	2019	2020	2021	2022	2023	2024	2025
Faux policiers	Trim 1						1						2
	Trim 3			1									
	Trim 4								1				
	Total			1			1		1				2
Terrorisme, extrémisme et radicalisme	Trim 3				1							1	
	Trim 4		1										
	Total		1			1						1	
Cyberharcèlement	Trim 1	1	3	1	1	5	6	4	5	1	18	10	18
	Trim 2	3		1	1	5	6	3	2	2	15	5	14
	Trim 3		1	3	4	6	5	4	1	2	17	13	
	Trim 4	2	2	5		3	1	5	1	6	13	17	
	Total	6	6	10	6	19	18	16	9	11	63	45	32
Fraude à l'identité	Trim 1	1	2	4	6	7	10	7	5	4	6	7	3
	Trim 2	1	3	8	8	2	4	7	5	8	1	7	5
	Trim 3	4	4	3	8	2	5	8	6	5	8	1	
	Trim 4		7	10	5	8	3	7	8	6	6	7	
	Total	6	16	25	27	19	22	29	24	23	21	22	8



PZ BILZEN/HOESLT/RIEMST

2024

FC Vol moyen de transport

	Jan	Fév	Mar	Avr	Mai	Juin	Juil	Août	Sep	Oct	Nov	Déc	Total
Vol de voiture	4		1	1	3	2	1				1	2	15
Vol de moto			1										1
Carjacking	1												1
Vol de vélomoteur		1	3		1	1				1			7
Vol de vélo	1		3	3	1	3	4	3	5	2	3	1	29

FC Cambriolage

	Jan	Fév	Mar	Avr	Mai	Juin	Juil	Août	Sep	Oct	Nov	Déc	Total
Cambriolage dans habitation	7	9	9	3	11	7	4	15	5	8	15	16	109
Cambriolage ds entreprise ou commerce	2				1	1	1				1	1	7
Cambriolage ds service public ou bâtiment administ		1		3	2	1	1				2		10
Cambriolage dans bâtiment (total)	9	10	9	6	14	9	6	15	5	8	18	17	126



FC Vol autre

	Jan	Fév	Mar	Avr	Mai	Juin	Juil	Août	Sep	Oct	Nov	Déc	Total
Vol à main armée												1	1
Vol avec violence sans arme	2	5	4	3	3	2	2	1	2	1	1	3	29
Vol dans ou sur un véhicule	4	1	7	2	3	5	3	3	1	1	1	1	32
Vol d'armes et explosifs								1					1
Vol à la tire	1								1		1		3
Vol à l'étalage	6	9	4	3	2	4	3	5	13	3	2		54
Vol par ruse					1	1	1	4	3	4	2		16
Vol de métaux	1	1	5	2			2	1		1	1		14
Vol sur les chantiers	2	5	1			2	1	2					13
Home-invasion	1												1
Vol d'animaux	1	1	2		1		1						6
Vol de cargaison			1										1

Criminalité ICT

	Jan	Fév	Mar	Avr	Mai	Juin	Juil	Août	Sep	Oct	Nov	Déc	Total
Fraude de cartes de paiements	1	2	1			3		1			1	1	10
Phishing	1	5	3	9	6	4	5	6	3	5	12	6	65
Skimming								1					1

FC Autre

	Jan	Fév	Mar	Avr	Mai	Juin	Juil	Août	Sep	Oct	Nov	Déc	Total
Violence contre les métiers d'intérêt général		1	1			1		1	1		1		6
Graffiti	1						2						3
Dégradation de voiture	8	5	6	4	5	10	4	5	1	4	7	3	62
Rixe au couteau								1					1



PH Violence intrafamiliale (VIF)

	Jan	Fév	Mar	Avr	Mai	Juin	Juil	Août	Sep	Oct	Nov	Déc	Total
VIF: physique, dans le couple	10	6	13	10	16	10	14	10	11	11	10	3	124
VIF: physique, envers des descendants	1	2	1	1	2	4		3	1	1	2		18
VIF: physique, envers d'autres membres	1	2	4	2	2	3	1		2	3	1	1	22
VIF: psychique, dans le couple	5	3	6	2	2	4	5	4	2	7	4	4	48
VIF: psychique, envers des descendants								3		1	1		5
VIF: psychique, envers d'autres membres								1					1
VIF: économique, dans le couple				1		1				2	1	1	6
VIF: économique, envers des descendants				1							1		2
VIF: économique, envers d'autres membres	1	2	1	1	1				1	2	2		11

PH Hormones et dopage

	Mar	Août	Déc	Total
Dopage humain	1		1	2
Engraissement illégal		1		1

PH Drogues

	Jan	Fév	Mar	Avr	Mai	Juin	Juil	Août	Sep	Oct	Nov	Déc	Total
Vente de cocaïne	1			1	1	1		1			2		7
Import-export de cocaïne	1					1							2
Production de drogues synthétiques										1			1
Vente de drogues synthétiques	1	1					1		1	2		1	7
Production de cannabis (culture)	1		1		1		1		2	1			7
Import-export d'héroïne	1				1	1							3

PH Trafic d'armes

	Jan	Mar	Juin	Juil	Total
Commerce et production d'arme à feu et mun.	1	1	1	1	4



PH Traite des êtres humains

	Avr	Oct	Total
TEH - exploitation sexuelle	1	1	2

PH Violence dans l'espace public

	Jan	Fév	Mar	Avr	Mai	Juin	Juil	Août	Sep	Oct	Nov	Déc	Total
Violence physique (transport public)			2					1		1			4
Violence physique (voie publique)	4	6	4	6	5	4	5	1	2	8	3	4	52
Violence physique (autre endroit public)						1							1
Violence physique (endroit accessible au public)	3		6	3	4	2	3	3	1	4	4	2	35
Violence sexuelle (voie publique)			1										1
Violence sexuelle (autre endroit public)								1					1
Violence sexuelle (endroit accessible au public)					1	1		1					3
Violence psychique (voie publique)	1	8	4	2	3	2	3	2	2	10	1	1	39
Violence psychique (autre endroit public)	1	1				1							3
Violence psychique (endroit accessible au public)	1	2	1		2	4	1	1	1		1	2	16
Vol à main armée (transport public)												1	1
Vol avec violence sans arme (voie publique)			1							1			2
Vol avec violence sans arme (endr. acces. au pub.)	1	2			1								4

PH Autre

	Jan	Fév	Mar	Avr	Mai	Juin	Juil	Août	Sep	Oct	Nov	Déc	Total
Terrorisme, extrémisme et radicalisme								1					1
Cyberharcèlement	2	2	6		2	3	7	3	3	8	5	4	45
Fraude à l'identité	2	1	4	1	2	4	1			2	3	2	22



2025

FC Vol moyen de transport

	Jan	Fév	Mar	Avr	Juin	Total
Vol de voiture	1		1	1		3
Vol de vélomoteur		1				1
Vol de vélo	2	3	2	1	2	10

FC Cambriolage

	Jan	Fév	Mar	Avr	Mai	Juin	Total
Cambriolage dans habitation	11	8	10	2	8	4	43
Cambriolage ds entreprise ou commerce	2			1			3
Cambriolage ds service public ou bâtiment administ		1	2	1	3	1	8
Cambriolage dans bâtiment (total)	13	9	12	4	11	5	54

FC Vol autre

	Jan	Fév	Mar	Avr	Mai	Juin	Total
Vol avec violence sans arme	3	4	2	2	2	2	15
Vol dans ou sur un véhicule	5	4	3	2	3	4	21
Vol d'armes et explosifs	1						1
Vol à la tire					1		1
Vol à l'étalage	3	4	2		2	3	14
Vol par ruse		1	1	2		1	5
Vol de métaux	1	1					2
Vol sur les chantiers	2	1					3



Criminalité ICT

	Jan	Fév	Mar	Avr	Mai	Juin	Total
Fraude de cartes de paiements	3		2		1	1	7
Phishing	10	8	6	3	10	7	44
Ransomware		1					1
Skimming						1	1

FC Autre

	Jan	Fév	Mar	Avr	Mai	Juin	Total
Violence contre les métiers d'intérêt général	2	1	1		1		5
Graffiti	1				1		2
Dégradation de voiture	6	3	3	4	8	5	29

PH Violence intrafamiliale (VIF)

	Jan	Fév	Mar	Avr	Mai	Juin	Total
VIF: physique, dans le couple	7	7	11	8	7	8	48
VIF: physique, envers des descendants			2	2			4
VIF: physique, envers d'autres membres		1	4		2	3	10
VIF: psychique, dans le couple	2	1	6	2	5	6	22
VIF: psychique, envers des descendants		2	1				3
VIF: psychique, envers d'autres membres		2			1	1	4
VIF: économique, dans le couple						1	1
VIF: économique, envers des descendants		1					1
VIF: économique, envers d'autres membres	2	1				1	4

PH Hormones et dopage

	Mai	Juin	Total
Dopage humain	1	1	2



PH Drogues

	Jan	Mar	Avr	Mai	Juin	Total
Vente de cocaïne	1	1			2	4
Vente de drogues synthétiques		1	1		1	3
Production de cannabis (culture)			1	1		2
Import-export d'héroïne					1	1
Vente-traffic d'héroïne			1			1

PH Traite des êtres humains

	Juin	Total
TEH - exploitation sexuelle	1	1

PH Violence dans l'espace public

	Jan	Fév	Mar	Avr	Mai	Juin	Total
Violence physique (transport public)	1					1	2
Violence physique (voie publique)	4	4	13	5	3	6	35
Violence physique (autre endroit public)	1		1	1	2		5
Violence physique (endroit accessible au public)	4	1	3	4	4	3	19
Violence sexuelle (voie publique)						1	1
Violence sexuelle (autre endroit public)					1		1
Violence sexuelle (endroit accessible au public)			1	1		1	3
Violence psychique (voie publique)	4	3	4	3	5	6	25
Violence psychique (autre endroit public)			1	1	1	1	4
Violence psychique (endroit accessible au public)		3		3	2		8
Vol avec violence sans arme (autre endroit public)			1				1
Vol avec violence sans arme (endr. acces. au pub.)						1	1



PH Autre

	Jan	Fév	Mar	Avr	Mai	Juin	Total
Faux policiers	1	1					2
Cyberharcèlement	6	6	6	7	5	2	32
Fraude à l'identité	1	2		1	2	2	8

STATISTIQUES POLICIERES DE CRIMINALITE

LIEU DE PERPETRATION: ZONE DE POLICE

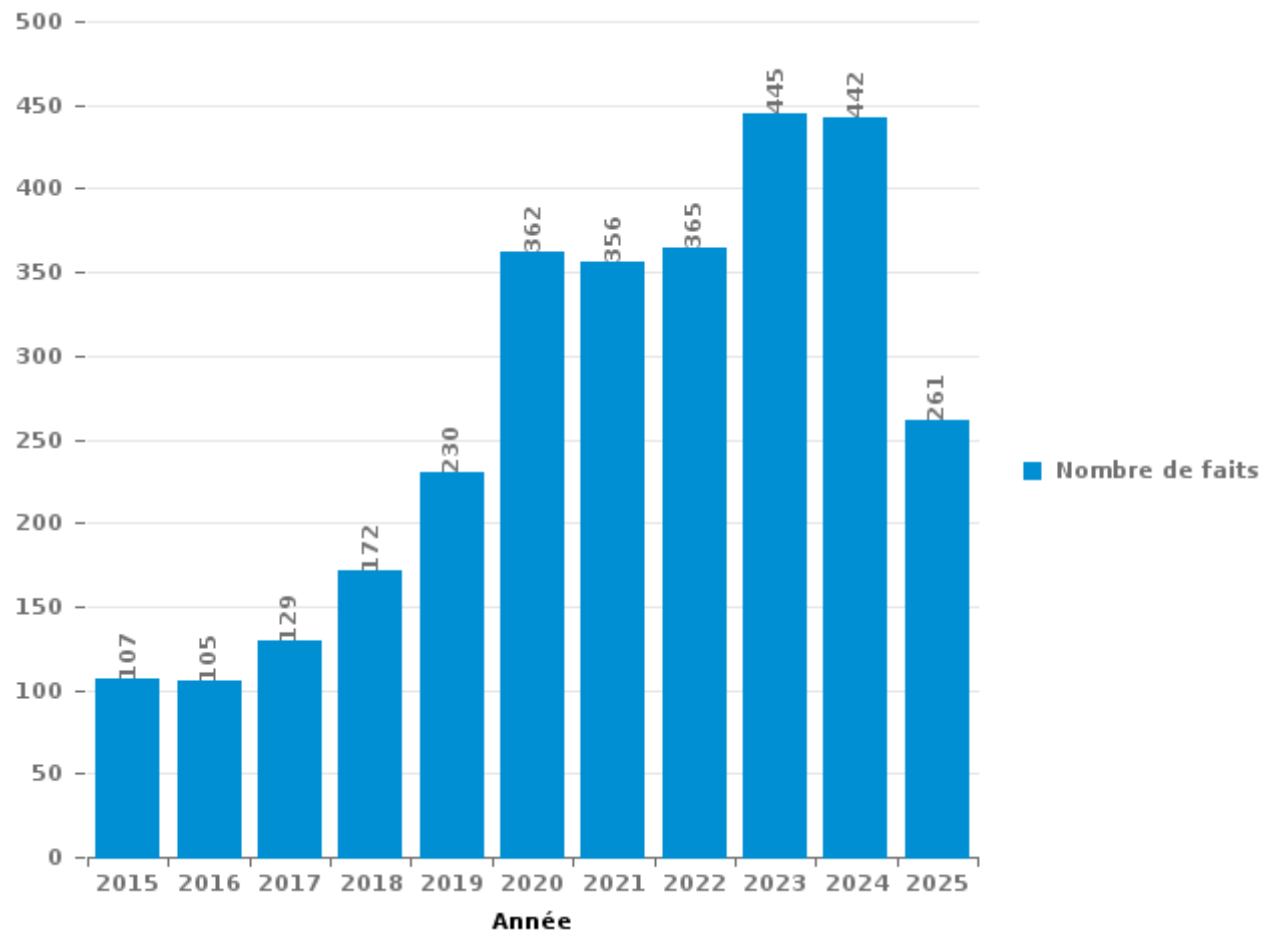
PZ BILZEN/HOESELT/RIEMST

PARTIE III : ICT



PZ BILZEN/HOESLT/RIEMST

Nombre total de délits avec un élément ICT/online, depuis 2015





Criminalité ICT/online au sens strict

Infractions (exhaustif)

	2015	2016	2017	2018	2019	2020	2021	2022	2023	2024	2025
Code pénal social: Infr. contre foi publique en droit pénal social: Faux en informatique						1				1	
Criminalité informatique: Faux en informatique:	1	1	1	3	4	6	4	1	2	4	7
Criminalité informatique: Fraude informatique:	40	27	43	41	91	187	183	159	165	181	113
Criminalité informatique: Hacking:	6	7	16	7	12	10	9	19	28	27	10
Criminalité informatique: Sabotage:	1	2	2	5	1		1	1	2	2	1
Infr. contre l'autorité publique: Refus de coopération (informatique et télécom):			1	1	1			1	1		
Total:	48	37	63	57	109	204	197	181	198	215	131

Figures criminelles (à considérer spécifiquement – ne pas additionner avec d'autres éléments – risque de double comptage!)

	2015	2016	2017	2018	2019	2020	2021	2022	2023	2024	2025
Fraude de cartes de paiements	21	12	27	21	29	15	15	8	10	10	7
Phishing	1	1	6	5	35	82	38	54	88	65	44
Ransomware			2	5	2	1	1	1	1		1
Shouldersurfing	6		9						1		
Skimming	7		2	1					1	1	1



Criminalité ICT/online au sens large

Infractions (uniquement si code-fait existe)

	2015	2016	2017	2018	2019	2020	2021	2022	2023	2024	2025
Armes et explosifs: Autre: Vente par correspondance/internet d'arme à feu				6							
Fraude: Escroquerie: Fraude par internet	40	51	58	71	98	133	131	147	159	192	98
Infr. contre autres valeurs morales et sentiments: Cyberlokkig (leurre de mineur par ICT):				1	1			2			1
Infr. contre les moeurs: Grooming (contact par ICT avec mineur < 16 ans):	1	2		2	2	7					
Infr. contre les moeurs: Pornographie enfantine: Accès pornographie enfantine via technologie						1					
Infr. contre les moeurs: Voyeurisme: Diffusion enregistrement nudité ou intimité			2	2	2	1	5	1			
Total:	41	53	60	82	103	142	136	150	159	192	99

Figures criminelles (à considérer spécifiquement – ne pas additionner avec d'autres éléments – risque de double comptage!)

	2015	2016	2017	2018	2019	2020	2021	2022	2023	2024	2025
Cyberharcèlement	6	10	6	19	18	16	9	11	63	45	32

STATISTIQUES POLICIERES DE CRIMINALITE

LIEU DE PERPETRATION: ZONE DE POLICE

PZ BILZEN/HOESELT/RIEMST

PARTIE IV : DESTINATION LIEU



PZ BILZEN/HOESELT/RIEMST

Vol et extorsion

	2000	2015	2016	2017	2018	2019	2020	2021	2022	2023	2024	2025
Habitation: maison	326	258	255	174	169	125	89	71	80	100	110	43
Voie publique	172	75	67	94	98	88	48	44	80	50	38	20
Magasin	89	66	61	60	60	82	54	63	79	76	68	16
Habitation: non précisée	47	19	22	36	51	35	30	21	31	37	29	11
Parking	93	44	29	27	28	29	21	11	29	28	17	7
Habitation: appartement	45	53	28	23	30	28	22	36	16	22	16	19
Inconnue	31	28	15	22	33	21	11	26	24	27	32	24
Habitation: allée	61	37	31	25	16	14	13	12	16	21	15	9
Habitation: dépendances	37	36	46	28	26	21	21	15	11	5	17	6
Entreprise	19	27	25	30	40	29	24	13	22	16	1	3
Horeca	66	28	25	15	14	20	7	9	17	12	4	3
Chantier	8	15	10	24	18	18	12	9	10	23	13	3
Station essence	9	26	22	25	22	18	15	19	1			4
Terrain	28	12	18	15	14	15	8	12	16	10	8	1
Habitation: garage	18	16	19	17	9	11	11	8	8	7	5	4
Culture et loisirs	22	13	12	11	12	7	4	5	6	5	7	7
Institution d'enseignement	28	5	9	7	10	10	11	5	9	5	6	5
Emplacement de vélo	11	11	8	7	5	4	12	1	22	13	3	2
Service public	12	4	5	9	10	7	13	1	22	3	6	1
Autre	4	9	9	11	12	11	5	6	8	7	3	4
Infrastructure sportive	27	7	7	3	7	9	2	1	8	10	7	1
Station de bus / métro et gare de chemin de fer	14	5	6	4	1	3	1	3	7	7	9	2
Habitation: autre	4	3	8	12	6	4	2	1	1	1	3	
Maison de repos	4	9	2	1	3	5	1	5	2	2	2	1
Edifice religieux / lieu du culte		5	1		2	2	3	2	11	1	7	1
Hôpital	6	4	6	4	3		2		1	1	4	
Moyen de transport: voiture	8	1	4	1	5	1	1	1		2	3	2
Cimetière	5	3	1		1	1	5	3		2	1	1
Service	4	4	1	3	1	2	3	3	1			
Banque / institution financière	7	2	2			4	2	1	1	1	1	
Stade	8	6	1	2	2	1			1			
Arrêt de bus / tram	3	1	1	3		2	2		1	1	1	
Médecin / dentiste / pharmacien	3	1		1		1		2	2	1		1
Bâtiment administratif	4	1	3				2				1	
Moyen de transport: camion		1		1	3	1	2	1	1	1		
Moyen de transport: autobus / autocar	1	2	1	1	1	3				1		
Moyen de transport: autre		2		1	1				2		1	
Guichet automatique	1		1	2								
Moyen de transport: train / tram / métro						1			1		1	
Aéroport		1	1									
Eaux intérieures et maritimes	1											
Installation militaire	1											
Maison de débauche									1			
Total	1.227	840	762	699	713	633	459	410	548	498	439	201



PZ BILZEN/HOESLT/RIEMST

Dégradation de la propriété

	2000	2015	2016	2017	2018	2019	2020	2021	2022	2023	2024	2025
Voie publique	97	82	79	85	92	76	65	66	73	63	47	21
Habitation: résidence principale	40	67	60	60	56	45	84	56	45	49	44	19
Parking	30	53	35	23	31	28	36	28	22	19	16	14
Terrain	23	21	20	21	21	26	11	9	12	13	12	6
Habitation: allée	19	21	14	19	15	16	15	19	15	12	8	4
Habitation: non précisée	12	13	17	12	19	17	8	9	16	7	11	4
Inconnue	30	7	5	3	9	6	15	8	15	8	18	7
Habitation: jardin	9	9	24	10	11	8	9	11	13	5	2	10
Culture et loisirs	5	5	7	6	6	5	8	2	5	5	2	7
Autre	5	10	4	4	7	7	7	4	4	3	2	2
Horeca	8	5	8	6	3	6		3	7	1	1	2
Institution d'enseignement	1	10	6	2	5	11	3	5	2	4	1	
Habitation: dépendances	8	10	6	4	2	3	4	3	1	4	3	1
Bureau de police	1	1	1	1	7	4	6	7	9	1	2	
Habitation: garage	5	7	5	2	2	4	3	2	2	1	6	
Infrastructure sportive	5	9	2	4	4	3	1	2	3	3	1	1
Entreprise	7	4	3	4	2	11	1	3	1			1
Magasin	5	3	10	3	2	2	5	2		1	1	
Service public	2	3	4	3	1	1	3	3	4	2	2	1
Moyen de transport: voiture	10	5	5			2			3	2		1
Hôpital	1	2	3		4	1	1	2	1	1	2	3
Edifice religieux / lieu du culte		1				4	1	4	4	2	2	
Arrêt de bus / tram		3	1	3	1		2		1	1	4	1
Cimetière	2	2		1	1	2	2	1	3	2		1
Habitation: résidence secondaire	1	2	1	2	1	1	1	1	3		1	2
Chantier	1	3		3	2	1		2	1	2		
Moyen de transport: autre	3	3	3	1	1	1	2	1				
Stade	3	2	1	1			4	1				
Station de bus / métro et gare de chemin de fer	3	1	1	1	1		1	1	1	1	1	
Bâtiment administratif	5		1			1	2	1				1
Station essence	1	2			1		1	1		1	1	
Service	1				1	1	1			1	1	
Emplacement de vélo		1	1				1			1	1	
Maison de repos					1	2			1	1		
Eaux intérieures et maritimes	1			1	1							1
Banque / institution financière			1				1					
Médecin / dentiste / pharmacien							1	1				
Installation militaire			1									
Total	344	367	329	285	310	295	305	258	267	216	193	109



PZ BILZEN/HOESELT/RIEMST

Infractions contre l'intégrité physique

	2000	2015	2016	2017	2018	2019	2020	2021	2022	2023	2024	2025
Habitation	48	124	115	118	135	117	129	166	145	155	176	76
Voie publique	37	47	57	57	63	71	58	59	52	60	53	35
Horeca	30	8	13	11	18	13	5	4	12	16	10	4
Parking	5	9	5	10	8	6	7	8	3	4	8	1
Inconnue	12	9	1		3	5	2	4	7	8	12	6
Culture et loisirs	3	3	5	7	7	9	1	3	7	4	3	2
Habitation: allée	7	6	6	5	5	6	4	3	4	2	6	
Terrain	3	3	2	6	7	3	3	3	2	3	2	
Hôpital	1	1	2		6	4	2	3	5		5	3
Institution d'enseignement	1	1	3	4	2	3	2	3		2	5	3
Autre	1		1	3	2	3	1	1	2	2	4	1
Entreprise	2	6	1		1	3	1		3	2	2	
Infrastructure sportive	2		4	1		2		1	1	4	1	2
Stade	3	2	1	5	2	2				3		
Station de bus / métro et gare de chemin de fer						2	3	3	2	2	4	2
Habitation: jardin			3	1		2	2	4	1	2	2	
Magasin		1	1		2	1		2	2	2	3	3
Service public	1		1	2			3	1	1	1		1
Station essence		1			2	2	2	1			1	1
Bureau de police	1	1		2	1			1	3			
Moyen de transport: autre	1				1		1		1	3	1	1
Maison de repos							1	1	1	1	1	
Moyen de transport: autobus / autocar	2	1			1		1					
Arrêt de bus / tram		2				1		1				
Eaux intérieures et maritimes		3								1		
Maison de débauche	1											
Médecin / dentiste / pharmacien	1											
Moyen de transport: train / tram / métro												1
Service								1				
Total	162	228	221	232	266	255	228	273	254	277	299	142

FPF/DGR/DRI/BIPOL - Statistiques policières de criminalité (date de clôture: 31/10/2025)
 Les données pour les années 2001 jusqu'à 2014 ne sont plus publiées mais restent disponibles sur demande auprès du service BIPOL.
 Les données pour 2025 ne concernent que le 1er semestre.

STATISTIQUES POLICIERES DE CRIMINALITE

LIEU DE PERPETRATION: ZONE DE POLICE

PZ BILZEN/HOESELT/RIEMST

PARTIE V : ZONE DE POLICE vs. TYPOLOGIE



Typologie de la zone: Catégorie 4

Zone de police
BERLAAR - NIJLEN
BODUKAP
BUGGENHOUT - LEBBEKE
CENTRE ARDENNE
CONDROZ-FAMENNE
FAGNES
GERAARDSBERGEN - LIERDE
GRENSLEIE
HERKO
HERMETON ET HEURE
HESBAYE
HESBAYE OUEST
LA MAZERINE
MIDOW
MIRA
ORNEAU-MEHAIGNE
OTTIGNIES - LOUVAIN-LA-NEUVE
POL AMOW
POLDER
POLICE DES HAUTS-PAYS



CRIMINALITE ENREGISTREE : ZONE DE POLICE vs TYPOLOGIE

POLITIEZONE ARRO IEPER
POLITIEZONE BRT
POLITIEZONE HEIST
POLITIEZONE K-L-M
POLITIEZONE MAASLAND
POLITIEZONE NOORDERKEMPEN
POLITIEZONE RUPEL
POLITIEZONE SCHELDE - LEIE
POLITIEZONE SPOORKIN
POLITIEZONE TARL
POLIZEIZONE WESER-GÖHL
PZ BERINGEN/HAM/TESSENDERLO
PZ BERLARE/ZELE
PZ BILZEN/HOESELT/RIEMST
PZ BLANKENBERGE/ZUIENKERKE
PZ BOORTMEERBEEK-HAACHT-KEERBERGEN
PZ DENDERLEEUV/HAALTERT
PZ DRUIVENSTREEK
PZ ERPE-MERE/LEDE
PZ GETEVALLEI
PZ HAMME/WAASMUNSTER
PZ HAMONT-ACHEL/PELT
PZ HEUSDEN-ZOLDER
PZ LANAKEN/MAASMECHELEN



CRIMINALITE ENREGISTREE : ZONE DE POLICE vs TYPOLOGIE

PZ LOMMEL
PZ NINOVE
PZ SCHELDEWAAS
PZ VOER EN DIJLE
PZ WETTEREN LAARNE WICHELEN
SAMSOM
VOORKEMPEN
ZONE BASSE MEUSE
ZONE DE POLICE DES 3 VALLEES
ZONE DES ARCHES
ZONE HAUTE-MEUSE
ZONE OUEST BRABANT WALLON
ZOTTEGEM HERZELE StLHOUTEM
ZP BERNISSART/PERUWELZ
ZP BINCHE-ANDERLUES-LERMES
ZP HAUTE SENNE



CRIMINALITE ENREGISTREE : ZONE DE POLICE vs TYPOLOGIE

Typologie de la zone: Catégorie 4

Figure criminelle/phénomène	Niveau	% 2021 - 2022	% 2022 - 2023	% 2023 - 2024
Vol de voiture	ZONE DE POLICE	-17,6%	21,4%	-11,8%
	TYPLOGIE	16,7%	2,7%	3,1%
Vol de moto	ZONE DE POLICE	400,0%	-40,0%	-66,7%
	TYPLOGIE	30,1%	-6,7%	0,0%
Carjacking	ZONE DE POLICE	-100,0%	/	/
	TYPLOGIE	-28,1%	60,9%	-18,9%
Homejacking	ZONE DE POLICE	/	/	-100,0%
	TYPLOGIE	0,0%	30,0%	23,1%
Vol dans les garages	ZONE DE POLICE	/	/	/
	TYPLOGIE	14,3%	-10,9%	-42,1%
Vol de vélomoteur	ZONE DE POLICE	80,0%	-66,7%	133,3%
	TYPLOGIE	32,4%	14,2%	-5,6%
Vol de vélo	ZONE DE POLICE	138,2%	-45,7%	-34,1%
	TYPLOGIE	16,2%	-2,6%	-15,3%
Cambriolage dans habitation	ZONE DE POLICE	-6,1%	18,2%	19,8%
	TYPLOGIE	33,4%	-7,3%	6,6%
Cambriolage ds entreprise ou commerce	ZONE DE POLICE	45,5%	6,3%	-58,8%
	TYPLOGIE	2,5%	2,2%	-10,3%
Cambriolage ds service public ou bâtiment administ	ZONE DE POLICE	50,0%	-26,7%	-9,1%
	TYPLOGIE	-2,3%	5,7%	-1,8%
Vol au bélier	ZONE DE POLICE	/	/	/
	TYPLOGIE	0,0%	80,0%	55,6%



CRIMINALITE ENREGISTREE : ZONE DE POLICE vs TYPOLOGIE

Figure criminelle/phénomène	Niveau	% 2021 - 2022	% 2022 - 2023	% 2023 - 2024
Cambriolage dans bâtiment (total)	ZONE DE POLICE	4,9%	10,2%	5,9%
	TYPOLOGIE	26,7%	-5,5%	3,9%
Vol à main armée	ZONE DE POLICE	-80,0%	-100,0%	/
	TYPOLOGIE	4,1%	1,8%	-12,8%
Vol avec violence sans arme	ZONE DE POLICE	26,3%	41,7%	-14,7%
	TYPOLOGIE	25,1%	3,0%	-0,3%
Vol dans ou sur un véhicule	ZONE DE POLICE	72,0%	9,3%	-31,9%
	TYPOLOGIE	5,9%	-1,8%	2,5%
Sacjacking dans une voiture	ZONE DE POLICE	/	/	/
	TYPOLOGIE	0,0%	-100,0%	/
Vol d'armes et explosifs	ZONE DE POLICE	-75,0%	300,0%	-75,0%
	TYPOLOGIE	0,0%	4,0%	8,7%
Steaming	ZONE DE POLICE	/	/	-100,0%
	TYPOLOGIE	42,9%	-30,0%	0,0%
Arrachage de sac à main	ZONE DE POLICE	/	-100,0%	/
	TYPOLOGIE	106,7%	-16,1%	-19,2%
Vol à l'arraché	ZONE DE POLICE	/	0,0%	-100,0%
	TYPOLOGIE	87,3%	-28,7%	5,7%
Vol à la tire	ZONE DE POLICE	-40,0%	0,0%	0,0%
	TYPOLOGIE	65,5%	-7,5%	-20,6%
Vol à l'étalage	ZONE DE POLICE	45,7%	-13,4%	-6,9%
	TYPOLOGIE	23,2%	4,6%	2,9%
Vol par ruse	ZONE DE POLICE	0,0%	1.400,0%	6,7%
	TYPOLOGIE	14,8%	0,4%	-12,1%



CRIMINALITE ENREGISTREE : ZONE DE POLICE vs TYPOLOGIE

Figure criminelle/phénomène	Niveau	% 2021 - 2022	% 2022 - 2023	% 2023 - 2024
Vol de métaux	ZONE DE POLICE	142,9%	52,9%	-46,2%
	TYPOLOGIE	62,3%	-20,0%	-1,3%
Vol sur les chantiers	ZONE DE POLICE	11,1%	130,0%	-43,5%
	TYPOLOGIE	28,4%	-14,9%	-19,9%
Home-invasion	ZONE DE POLICE	/	/	0,0%
	TYPOLOGIE	-12,5%	-14,3%	58,3%
Vol d'animaux	ZONE DE POLICE	-66,7%	0,0%	500,0%
	TYPOLOGIE	-10,3%	16,4%	-2,1%
Vol de cargaison	ZONE DE POLICE	0,0%	100,0%	-50,0%
	TYPOLOGIE	12,7%	26,8%	18,7%
Fraude de cartes de paiements	ZONE DE POLICE	-46,7%	25,0%	0,0%
	TYPOLOGIE	46,8%	-4,2%	-0,1%
Phishing	ZONE DE POLICE	42,1%	63,0%	-26,1%
	TYPOLOGIE	2,8%	-4,6%	16,9%
Ransomware	ZONE DE POLICE	0,0%	0,0%	-100,0%
	TYPOLOGIE	-13,3%	23,1%	-32,8%
Shouldersurfing	ZONE DE POLICE	/	/	-100,0%
	TYPOLOGIE	3,1%	19,4%	-47,5%
Skimming	ZONE DE POLICE	/	/	0,0%
	TYPOLOGIE	151,6%	29,5%	-38,6%
Violence contre les métiers d'intérêt général	ZONE DE POLICE	30,8%	-52,9%	-25,0%
	TYPOLOGIE	15,9%	-5,1%	7,7%
Viol collectif	ZONE DE POLICE	/	/	/
	TYPOLOGIE	12,0%	-3,6%	0,0%



CRIMINALITE ENREGISTREE : ZONE DE POLICE vs TYPOLOGIE

Figure criminelle/phénomène	Niveau	% 2021 - 2022	% 2022 - 2023	% 2023 - 2024
Graffiti	ZONE DE POLICE	40,0%	-42,9%	-25,0%
	TYPOLOGIE	48,6%	-14,2%	-1,1%
Dégradation de voiture	ZONE DE POLICE	-6,0%	13,9%	-31,1%
	TYPOLOGIE	2,5%	1,6%	-2,7%
Rixe au couteau	ZONE DE POLICE	100,0%	150,0%	-80,0%
	TYPOLOGIE	9,8%	-13,0%	-4,7%
VIF: physique, dans le couple	ZONE DE POLICE	10,1%	3,7%	9,7%
	TYPOLOGIE	9,8%	2,8%	2,1%
VIF: physique, envers des descendants	ZONE DE POLICE	6,7%	12,5%	0,0%
	TYPOLOGIE	5,4%	13,2%	5,4%
VIF: physique, envers d'autres membres	ZONE DE POLICE	-37,0%	-29,4%	83,3%
	TYPOLOGIE	0,4%	7,5%	1,7%
VIF: sexuelle, dans le couple	ZONE DE POLICE	/	0,0%	-100,0%
	TYPOLOGIE	14,9%	9,3%	-11,9%
VIF: sexuelle, envers des descendants	ZONE DE POLICE	/	-100,0%	/
	TYPOLOGIE	-58,3%	-72,9%	21,1%
VIF: sexuelle, envers d'autres membres	ZONE DE POLICE	/	/	/
	TYPOLOGIE	-14,3%	41,7%	-17,6%
VIF: psychique, dans le couple	ZONE DE POLICE	-2,3%	53,5%	-27,3%
	TYPOLOGIE	-0,9%	-5,1%	-0,9%
VIF: psychique, envers des descendants	ZONE DE POLICE	/	-100,0%	/
	TYPOLOGIE	8,6%	-10,8%	5,9%
VIF: psychique, envers d'autres membres	ZONE DE POLICE	25,0%	20,0%	-83,3%
	TYPOLOGIE	9,8%	16,1%	-6,5%



CRIMINALITE ENREGISTREE : ZONE DE POLICE vs TYPOLOGIE

Figure criminelle/phénomène	Niveau	% 2021 - 2022	% 2022 - 2023	% 2023 - 2024
VIF: économique, dans le couple	ZONE DE POLICE	0,0%	-33,3%	50,0%
	TYPOLOGIE	4,4%	-1,7%	-0,9%
VIF: économique, envers des descendants	ZONE DE POLICE	/	/	/
	TYPOLOGIE	-31,4%	-5,7%	54,5%
VIF: économique, envers d'autres membres	ZONE DE POLICE	100,0%	16,7%	57,1%
	TYPOLOGIE	20,1%	-5,7%	5,5%
Dopage humain	ZONE DE POLICE	600,0%	-28,6%	-60,0%
	TYPOLOGIE	-18,8%	-21,7%	11,1%
Engraissement illégal	ZONE DE POLICE	/	100,0%	-50,0%
	TYPOLOGIE	-11,1%	-62,5%	0,0%
Vente de cocaïne	ZONE DE POLICE	187,5%	-43,5%	-46,2%
	TYPOLOGIE	13,6%	13,0%	-17,2%
Import-export de cocaïne	ZONE DE POLICE	600,0%	0,0%	-71,4%
	TYPOLOGIE	25,0%	-18,6%	-19,3%
Production de drogues synthétiques	ZONE DE POLICE	100,0%	-50,0%	0,0%
	TYPOLOGIE	-31,3%	-22,7%	5,9%
Import-export de drogues synthétiques	ZONE DE POLICE	0,0%	-100,0%	/
	TYPOLOGIE	47,4%	21,4%	-23,5%
Vente de drogues synthétiques	ZONE DE POLICE	0,0%	-63,2%	0,0%
	TYPOLOGIE	14,4%	10,9%	-0,9%
Production de cannabis (culture)	ZONE DE POLICE	37,5%	-36,4%	0,0%
	TYPOLOGIE	-3,8%	-31,3%	-9,1%
Import-export de cannabis en grande quantité	ZONE DE POLICE	/	/	/
	TYPOLOGIE	33,3%	0,0%	25,0%



CRIMINALITE ENREGISTREE : ZONE DE POLICE vs TYPOLOGIE

Figure criminelle/phénomène	Niveau	% 2021 - 2022	% 2022 - 2023	% 2023 - 2024
Vente de cannabis en grande quantité	ZONE DE POLICE	-100,0%	/	/
	TYPOLOGIE	26,1%	0,0%	-31,0%
Import-export d'héroïne	ZONE DE POLICE	/	-33,3%	-50,0%
	TYPOLOGIE	110,0%	19,0%	-56,0%
Vente-traffic d'héroïne	ZONE DE POLICE	375,0%	-52,6%	-100,0%
	TYPOLOGIE	2,5%	-4,9%	-18,2%
Commerce et production d'arme à feu et mun.	ZONE DE POLICE	-100,0%	/	/
	TYPOLOGIE	-37,1%	2,6%	27,5%
Commerce et production d'arme non à feu	ZONE DE POLICE	/	/	/
	TYPOLOGIE	60,0%	-50,0%	175,0%
TEH - exploitation économique	ZONE DE POLICE	/	100,0%	-100,0%
	TYPOLOGIE	-4,8%	-10,0%	-11,1%
TEH - exploitation sexuelle	ZONE DE POLICE	/	0,0%	100,0%
	TYPOLOGIE	-17,5%	84,8%	17,2%
Violence physique (transport public)	ZONE DE POLICE	-50,0%	50,0%	33,3%
	TYPOLOGIE	25,2%	3,0%	12,3%
Violence physique (voie publique)	ZONE DE POLICE	-5,0%	-3,5%	-5,5%
	TYPOLOGIE	7,4%	6,2%	4,0%
Violence physique (autre endroit public)	ZONE DE POLICE	-54,5%	0,0%	-80,0%
	TYPOLOGIE	8,0%	14,8%	-11,7%
Violence physique (endroit accessible au public)	ZONE DE POLICE	56,5%	2,8%	-5,4%
	TYPOLOGIE	42,6%	5,6%	-4,4%
Violence sexuelle (transport public)	ZONE DE POLICE	-66,7%	-100,0%	/
	TYPOLOGIE	-6,3%	16,7%	12,9%



CRIMINALITE ENREGISTREE : ZONE DE POLICE vs TYPOLOGIE

Figure criminelle/phénomène	Niveau	% 2021 - 2022	% 2022 - 2023	% 2023 - 2024
Violence sexuelle (voie publique)	ZONE DE POLICE	300,0%	-75,0%	0,0%
	TYPOLOGIE	6,2%	0,6%	6,5%
Violence sexuelle (autre endroit public)	ZONE DE POLICE	-100,0%	/	0,0%
	TYPOLOGIE	-15,1%	7,6%	3,5%
Violence sexuelle (endroit accessible au public)	ZONE DE POLICE	150,0%	-60,0%	50,0%
	TYPOLOGIE	31,3%	-9,9%	-1,4%
Violence psychique (transport public)	ZONE DE POLICE	50,0%	-33,3%	-100,0%
	TYPOLOGIE	1,2%	29,3%	3,3%
Violence psychique (voie publique)	ZONE DE POLICE	-13,5%	0,0%	-13,3%
	TYPOLOGIE	6,8%	7,8%	3,1%
Violence psychique (autre endroit public)	ZONE DE POLICE	0,0%	-66,7%	50,0%
	TYPOLOGIE	-0,4%	14,9%	2,9%
Violence psychique (endroit accessible au public)	ZONE DE POLICE	16,7%	4,8%	-27,3%
	TYPOLOGIE	11,7%	2,8%	8,3%
Vol à main armée (transport public)	ZONE DE POLICE	/	/	/
	TYPOLOGIE	75,0%	71,4%	-50,0%
Vol à main armée (voie publique)	ZONE DE POLICE	/	-100,0%	/
	TYPOLOGIE	14,9%	10,4%	-12,9%
Vol à main armée (autre endroit public)	ZONE DE POLICE	/	/	/
	TYPOLOGIE	-42,9%	0,0%	25,0%
Vol à main armée (endroit accessible au public)	ZONE DE POLICE	-100,0%	/	/
	TYPOLOGIE	-7,1%	-4,4%	-29,9%
Vol avec violence sans arme (transport public)	ZONE DE POLICE	/	-100,0%	/
	TYPOLOGIE	31,8%	27,6%	10,8%



CRIMINALITE ENREGISTREE : ZONE DE POLICE vs TYPOLOGIE

Figure criminelle/phénomène	Niveau	% 2021 - 2022	% 2022 - 2023	% 2023 - 2024
Vol avec violence sans arme (voie publique)	ZONE DE POLICE	350,0%	-77,8%	0,0%
	TYPLOGIE	12,0%	-3,0%	25,8%
Vol avec violence sans arme (autre endroit public)	ZONE DE POLICE	-100,0%	/	-100,0%
	TYPLOGIE	6,7%	9,4%	-17,1%
Vol avec violence sans arme (endr. acces. au pub.)	ZONE DE POLICE	50,0%	33,3%	0,0%
	TYPLOGIE	38,4%	7,0%	-12,8%
Faux policiers	ZONE DE POLICE	-100,0%	/	/
	TYPLOGIE	-21,4%	86,4%	46,3%
Terrorisme, extrémisme et radicalisme	ZONE DE POLICE	/	/	/
	TYPLOGIE	-16,3%	11,1%	37,5%
Cyberharcèlement	ZONE DE POLICE	22,2%	472,7%	-28,6%
	TYPLOGIE	0,0%	7,5%	6,1%
Fraude à l'identité	ZONE DE POLICE	-4,2%	-8,7%	4,8%
	TYPLOGIE	4,2%	6,0%	-4,3%

STATISTIQUES POLICIERES DE CRIMINALITE

LIEU DE PERPETRATION: ZONE DE POLICE

PZ BILZEN/HOESELT/RIEMST

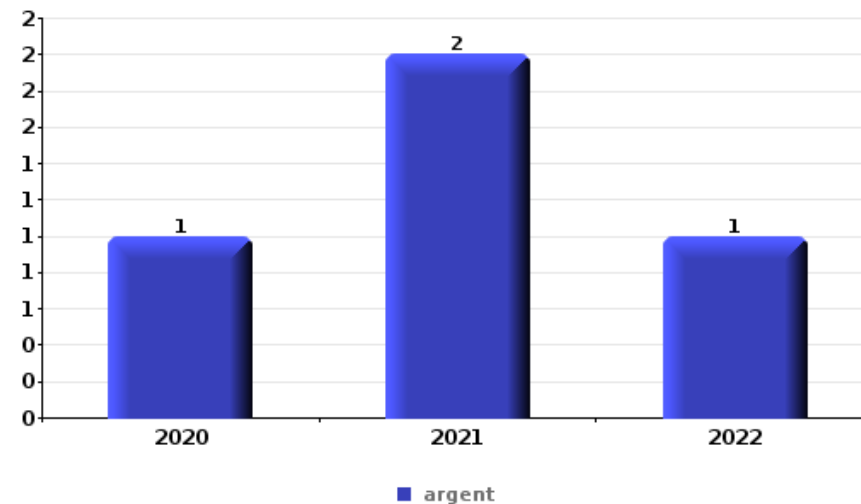
PARTIE VI : OBJETS ET MOYENS DE TRANSPORT



PZ BILZEN/HOESLT/RIEMST

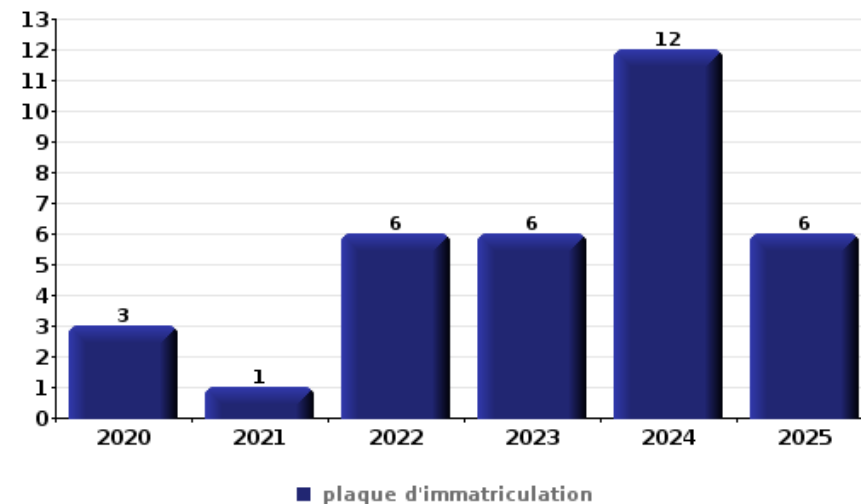
Vol à main armée

Top 5 Objets volés (sbd nombre de faits)		2020	2021	2022	2023	2024	2025
1	argent	1	2	1			
2	clé	1	1				
3	bijouterie / montre		1				
3	carte bancaire / carte de crédit			1			
3	carte d'identité / passeport			1			
3	coffre-fort / coffret (argent) / caisse		1				
3	outillage		1				
3	permis de conduire			1			
3	plaque d'immatriculation		1				
3	portefeuille			1			
3	vêtement	1					



Vol dans ou sur un véhicule

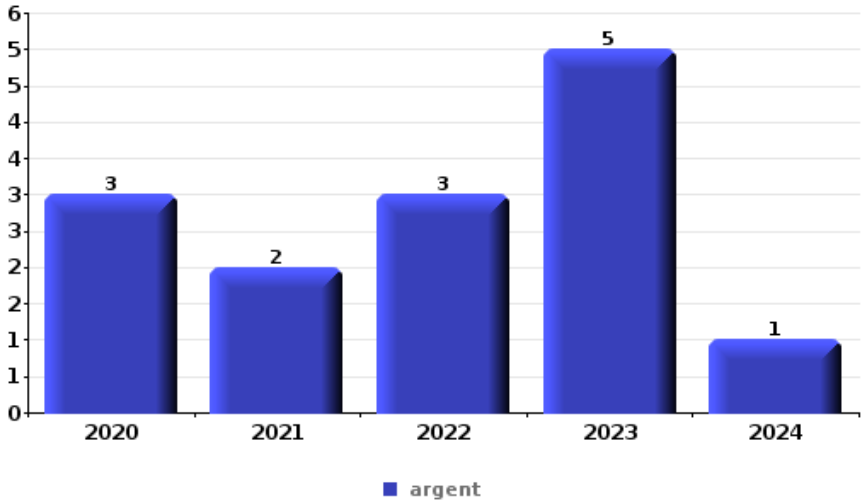
Top 5 Objets volés (sbd nombre de faits)		2020	2021	2022	2023	2024	2025
1	plaque d'immatriculation	3	1	6	6	12	6
2	argent	4	6	11	3	2	3
3	permis de conduire	6	4	10	2	1	1
4	carte d'identité / passeport	4	4	9	1	4	1
5	carte bancaire / carte de crédit	1	2	10	3	2	3
5	ordinateur et accessoires	5	3	4	5	3	1





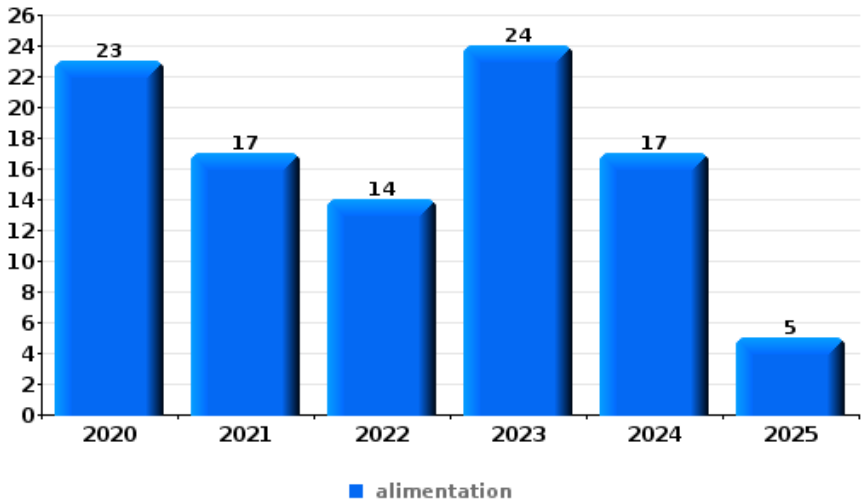
Cambrionage ds entreprise ou commerce

Top 5 Objets volés (sbd nombre de faits)		2020	2021	2022	2023	2024	2025
1	argent	3	2	3	5	1	
2	alimentation	1	1	5	3		
3	coffre-fort / coffret (argent) / caisse	2	2		4		
4	ordinateur et accessoires	2		2	2		
5	métaux	1	1		2	1	
5	outillage	3	1		1		
5	tabac	1	2	2			



Vol à l'étalage

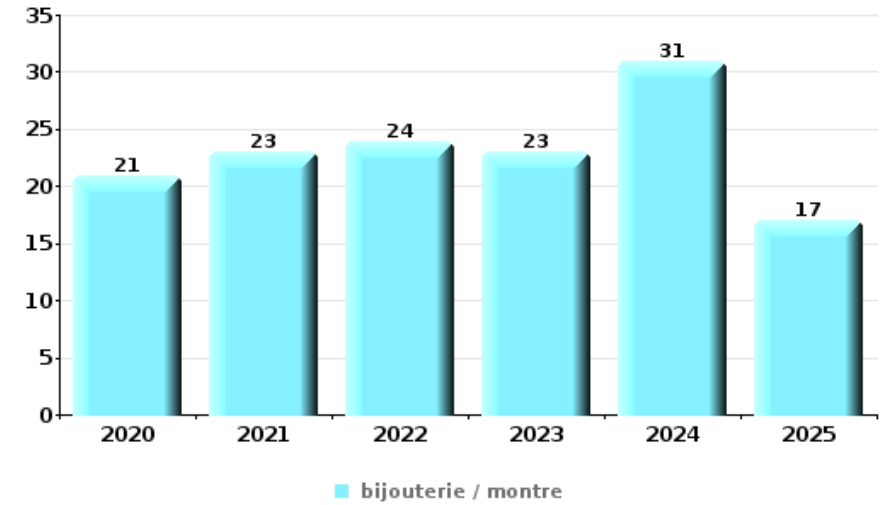
Top 5 Objets volés (sbd nombre de faits)		2020	2021	2022	2023	2024	2025
1	alimentation	23	17	14	24	17	5
2	tabac	4	15	33	9	17	3
3	parfum / produit de beauté	2	5	5	11	6	2
4	vêtement	4	3	2	2	2	
5	ordinateur et accessoires		2	1	6		





Cambrassage dans habitation

Top 5 Objets volés (sbd nombre de faits)		2020	2021	2022	2023	2024	2025
1	bijouterie / montre	21	23	24	23	31	17
2	argent	16	17	22	13	23	11
3	multimédia	7	6	8	6	6	2
4	outillage	6	4	4	5	4	4
5	ordinateur et accessoires	6	6	4	4	3	1
5	vêtement	3	3	2	9	3	4



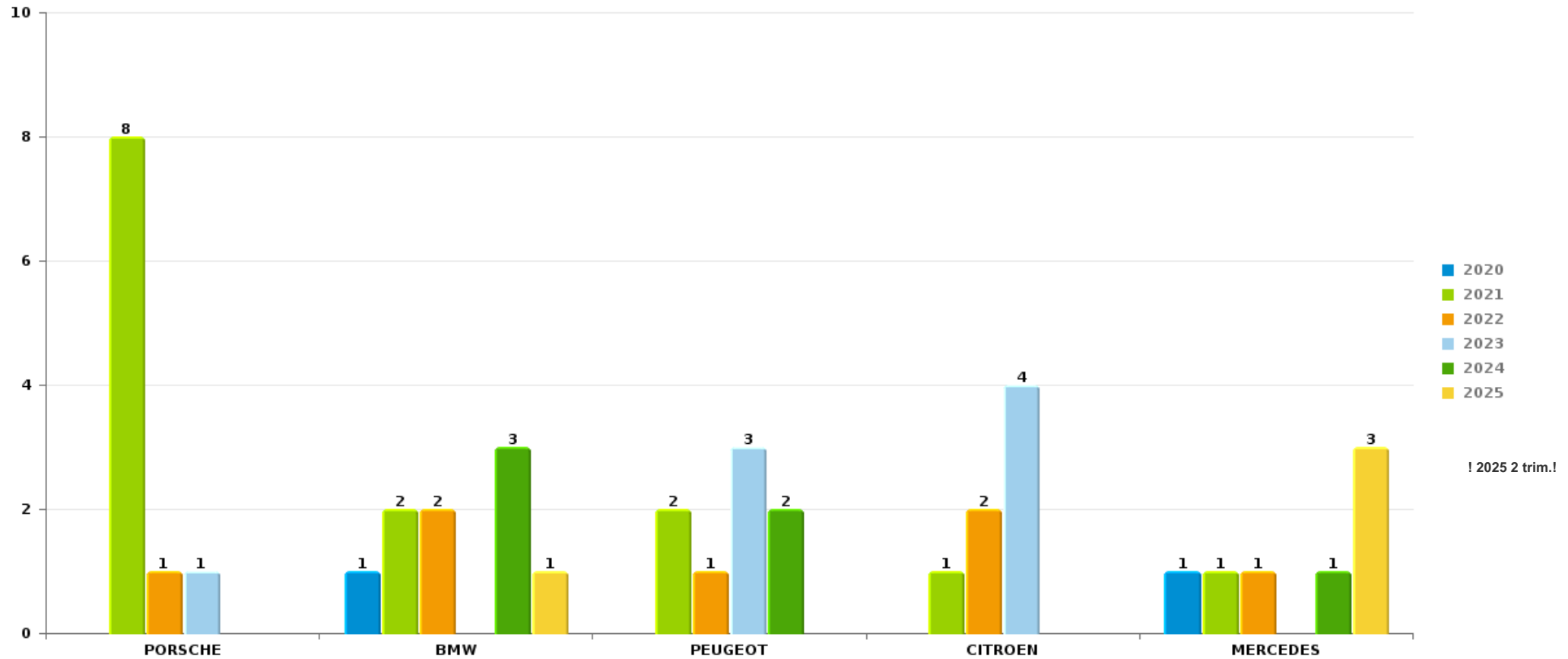
Remarque: en ce qui concerne les objets, aucun total n'est reproduit étant donné que plusieurs objets peuvent avoir été volés lors d'un même fait.



PZ BILZEN/HOESLT/RIEMST

Vol de voiture

Nombre de voitures volées par marque (Top 5)



STATISTIQUES POLICIERES DE CRIMINALITE

LIEU DE PERPETRATION: ZONE DE POLICE

PZ BILZEN/HOESELT/RIEMST

PARTIE VII : SUSPECTS



Partie 1: Niveau FAITS (comptage du nombre de faits pour lesquels un certain type de suspect est impliqué)

1.1. Nombre d'infractions selon le sexe des suspects identifiés (par catégorie principale)

Étant donné que, tant un suspect identifié masculin qu'un suspect identifié féminin peuvent être impliqués lors d'un même fait, il est possible que la somme des colonnes «Hommes» et «Femmes» soit supérieure à la valeur de la colonne «Total...» (voir également la note méthodologique)

PZ BILZEN/HOESLT/RIEMST

2025

Catégorie principale / Sexe	Nombre total de faits avec au moins 1 suspect	Hommes	%	Femmes	%
Drogues	95	88	92,6%	8	8,4%
Législation sur les étrangers	46	29	63,0%	18	39,1%
Infr. contre l'intégrité physique	40	30	75,0%	13	32,5%
Armes et explosifs	31	31	100,0%	4	12,9%
Vol et extorsion	28	22	78,6%	8	28,6%
Registre de population	22	19	86,4%	7	31,8%
Infr. contre autres valeurs morales et sentiments	23	19	82,6%	4	17,4%
Fraude	18	16	88,9%	3	16,7%
Ivresse et alcool	19	18	94,7%	1	5,3%
Infr. contre la sécurité publique	11	9	81,8%	2	18,2%
Dégradation de la propriété	9	8	88,9%	1	11,1%
Environnement	7	7	100,0%		
Infr. contre l'autorité publique	7	7	100,0%		
Protection des revenus publics	6	2	33,3%	4	66,7%
Infr. contre la foi publique	5	4	80,0%	1	20,0%
Travail	5	4	80,0%	1	20,0%

CRIMINALITE ENREGISTREE: SUSPECTS



Catégorie principale / Sexe	Nombre total de faits avec au moins 1 suspect	Hommes	%	Femmes	%
Criminalité informatique	4	3	75,0%	1	25,0%
Autres lois spéciales	2	2	100,0%	1	50,0%
Hormones et dopage	3	3	100,0%		
Code pénal social	2	2	100,0%		
Infr. contre les mœurs	2	2	100,0%		
Législation économique	2	2	100,0%		
Protection de la jeunesse	1	1	100,0%	1	100,0%
Infr. contre la famille	1			1	100,0%
Infr. contre la liberté individuelle	1	1	100,0%		
Pratiques commerciales	1	1	100,0%		
Protection de la personne	1	1	100,0%		
Santé publique	1	1	100,0%		
Total	393	332	84,5 %	79	20,1 %



1.2. Nombre d'infractions selon le sexe des suspects identifiés (par figure criminelle)

Étant donné que, tant un suspect identifié masculin qu'un suspect identifié féminin peuvent être impliqués lors d'un même fait, il est possible que la somme des colonnes «Hommes» et «Femmes» soit supérieure à la valeur de la colonne «Total...» (voir également la note méthodologique)

PZ BILZEN/HOESSEL/RIEMST

2025

FC Vol moyen de transport

Figure criminelle / Sexe	Nombre total de faits avec au moins 1 suspect identifié	Hommes	%
Vol de voiture	1	1	100,0%
Total	PA	PA	PA

FC Cambriolage

Figure criminelle / Sexe	Nombre total de faits avec au moins 1 suspect identifié	Hommes	%
Cambriolage dans habitation	1	1	100,0%
Cambriolage ds entreprise ou commerce	1	1	100,0%
Cambriolage dans bâtiment (total)	2	2	100,0%
Total	PA	PA	PA

CRIMINALITE ENREGISTREE: SUSPECTS



FC Vol autre

Figure criminelle / Sexe	Nombre total de faits avec au moins 1 suspect identifié	Hommes	%	Femmes	%
Vol avec violence sans arme	2	2	100,0%		
Vol dans ou sur un véhicule	1	1	100,0%		
Vol à l'étalage	8	5	62,5%	3	37,5%
Vol par ruse	3	2	66,7%	1	33,3%
Vol sur les chantiers	1	1	100,0%		
Total	PA	PA	PA	PA	PA

Criminalité ICT

Figure criminelle / Sexe	Nombre total de faits avec au moins 1 suspect identifié	Hommes	%	Femmes	%
Phishing	2	1	50,0%	1	50,0%
Total	PA	PA	PA	PA	PA

FC Autre

Figure criminelle / Sexe	Nombre total de faits avec au moins 1 suspect identifié	Hommes	%	Femmes	%
Violence contre les métiers d'intérêt général	1	1	100,0%		
Dégradation de voiture	3	2	66,7%	1	33,3%
Total	PA	PA	PA	PA	PA



PH Violence intrafamiliale (VIF)

Figure criminelle / Sexe	Nombre total de faits avec au moins 1 suspect identifié	Hommes	%	Femmes	%
VIF: physique, dans le couple	15	12	80,0%	6	40,0%
VIF: physique, envers des descendants	1	1	100,0%	1	100,0%
VIF: physique, envers d'autres membres	2			2	100,0%
VIF: psychique, dans le couple	10	10	100,0%		
VIF: psychique, envers des descendants	3	3	100,0%		
VIF: psychique, envers d'autres membres	4	3	75,0%	1	25,0%
VIF: économique, envers des descendants	1	1	100,0%		
VIF: économique, envers d'autres membres	1			1	100,0%
Total	PA	PA	PA	PA	PA

PH Hormones et dopage

Figure criminelle / Sexe	Nombre total de faits avec au moins 1 suspect identifié	Hommes	%
Dopage humain	2	2	100,0%
Total	PA	PA	PA

PH Drogues

Figure criminelle / Sexe	Nombre total de faits avec au moins 1 suspect identifié	Hommes	%	Femmes	%
Vente de cocaïne	2	2	100,0%		
Vente de drogues synthétiques	2	1	50,0%	1	50,0%
Production de cannabis (culture)	1	1	100,0%		
Import-export d'héroïne	1	1	100,0%		
Vente-traffic d'héroïne	1			1	100,0%
Total	PA	PA	PA	PA	PA



PH Violence dans l'espace public

Figure criminelle / Sexe	Nombre total de faits avec au moins 1 suspect identifié	Hommes	%	Femmes	%
Violence physique (transport public)	1			1	100,0%
Violence physique (voie publique)	14	11	78,6%	4	28,6%
Violence physique (autre endroit public)	4	3	75,0%	1	25,0%
Violence physique (endroit accessible au public)	7	7	100,0%		
Violence sexuelle (voie publique)	1	1	100,0%		
Violence psychique (voie publique)	7	5	71,4%	2	28,6%
Violence psychique (endroit accessible au public)	3	3	100,0%		
Total	PA	PA	PA	PA	PA

PH Autre

Figure criminelle / Sexe	Nombre total de faits avec au moins 1 suspect identifié	Hommes	%	Femmes	%
Faux policiers	1	1	100,0%		
Cyberharcèlement	8	5	62,5%	3	37,5%
Fraude à l'identité	1	1	100,0%		
Total	PA	PA	PA	PA	PA



1.3. Nombre d'infractions selon l'âge des suspects identifiés (par catégorie principale)

Étant donné que, tant un suspect identifié mineur qu'un suspect identifié majeur peuvent être impliqués lors d'un même fait, il est possible que la somme des colonnes «Mineur» et «Majeur» soit supérieure à la valeur de la colonne «Total...» (voir également la note méthodologique)

PZ BILZEN/HOESSEL/RIEMST

2025

Catégorie principale / Âge	Nombre total de faits avec au moins 1 suspect identifié	Mineur	%	Majeur	%
Drogues	95	9	9,5%	86	90,5%
Législation sur les étrangers	46			46	100,0%
Infr. contre l'intégrité physique	40	9	22,5%	31	77,5%
Armes et explosifs	31	2	6,5%	29	93,5%
Vol et extorsion	28	3	10,7%	26	92,9%
Infr. contre autres valeurs morales et sentiments	23			23	100,0%
Registre de population	22			22	100,0%
Fraude	18	1	5,6%	18	100,0%
Ivresse et alcool	19			19	100,0%
Infr. contre la sécurité publique	11	1	9,1%	10	90,9%
Dégradation de la propriété	9	1	11,1%	9	100,0%
Environnement	7			7	100,0%
Infr. contre l'autorité publique	7	2	28,6%	5	71,4%
Protection des revenus publics	6			6	100,0%
Infr. contre la foi publique	5			5	100,0%
Travail	5			5	100,0%
Criminalité informatique	4			4	100,0%
Hormones et dopage	3			3	100,0%
Autres lois spéciales	2	1	50,0%	1	50,0%
Code pénal social	2			2	100,0%
Infr. contre les mœurs	2			2	100,0%
Législation économique	2			2	100,0%
Infr. contre la famille	1			1	100,0%
Infr. contre la liberté individuelle	1			1	100,0%
Pratiques commerciales	1			1	100,0%
Protection de la jeunesse	1			1	100,0%
Protection de la personne	1			1	100,0%
Santé publique	1			1	100,0%

CRIMINALITE ENREGISTREE: SUSPECTS



Catégorie principale / Âge	Nombre total de faits avec au moins 1 suspect identifié	Mineur	%	Majeur	%
Total	393	29	7,4%	367	93,4%



1.4. Nombre d'infractions selon l'âge des suspects identifiés (par figure criminelle)

Étant donné que, tant un suspect identifié mineur qu'un suspect identifié majeur peuvent être impliqués lors d'un même fait, il est possible que la somme des colonnes «Mineur» et «Majeur» soit supérieure à la valeur de la colonne «Total...»
(voir également la note méthodologique)

PZ BILZEN/HOESELT/RIEMST

2025

FC Vol moyen de transport

Figure criminelle / Âge	Nombre total de faits avec au moins 1 suspect identifié	Majeur	%
Vol de voiture	1	1	100,0%
Total	PA	PA	PA

FC Cambriolage

Figure criminelle / Âge	Nombre total de faits avec au moins 1 suspect identifié	Majeur	%
Cambriolage dans habitation	1	1	100,0%
Cambriolage ds entreprise ou commerce	1	1	100,0%
Cambriolage dans bâtiment (total)	2	2	100,0%
Total	PA	PA	PA

FC Vol autre

Figure criminelle / Âge	Nombre total de faits avec au moins 1 suspect identifié	Mineur	%	Majeur	%
Vol avec violence sans arme	2	1	50,0%	1	50,0%
Vol dans ou sur un véhicule	1			1	100,0%
Vol à l'étalage	8			8	100,0%
Vol par ruse	3			3	100,0%
Vol sur les chantiers	1			1	100,0%
Total	PA	PA	PA	PA	PA

CRIMINALITE ENREGISTREE: SUSPECTS



Criminalité ICT

Figure criminelle / Âge	Nombre total de faits avec au moins 1 suspect identifié	Majeur	%
Phishing	2	2	100,0%
Total	PA	PA	PA

FC Autre

Figure criminelle / Âge	Nombre total de faits avec au moins 1 suspect identifié	Majeur	%
Violence contre les métiers d'intérêt général	1	1	100,0%
Dégradation de voiture	3	3	100,0%
Total	PA	PA	PA

PH Violence intrafamiliale (VIF)

Figure criminelle / Âge	Nombre total de faits avec au moins 1 suspect identifié	Majeur	%
VIF: physique, dans le couple	15	15	100,0%
VIF: physique, envers des descendants	1	1	100,0%
VIF: physique, envers d'autres membres	2	2	100,0%
VIF: psychique, dans le couple	10	10	100,0%
VIF: psychique, envers des descendants	3	3	100,0%
VIF: psychique, envers d'autres membres	4	4	100,0%
VIF: économique, envers des descendants	1	1	100,0%
VIF: économique, envers d'autres membres	1	1	100,0%
Total	PA	PA	PA

PH Hormones et dopage

Figure criminelle / Âge	Nombre total de faits avec au moins 1 suspect identifié	Majeur	%
Dopage humain	2	2	100,0%
Total	PA	PA	PA



PH Drogues

Figure criminelle / Âge	Nombre total de faits avec au moins 1 suspect identifié	Majeur	%
Vente de cocaïne	2	2	100,0%
Vente de drogues synthétiques	2	2	100,0%
Production de cannabis (culture)	1	1	100,0%
Import-export d'héroïne	1	1	100,0%
Vente-traffic d'héroïne	1	1	100,0%
Total	PA	PA	PA

PH Violence dans l'espace public

Figure criminelle / Âge	Nombre total de faits avec au moins 1 suspect identifié	Mineur	%	Majeur	%
Violence physique (transport public)	1			1	100,0%
Violence physique (voie publique)	14	3	21,4%	11	78,6%
Violence physique (autre endroit public)	4	3	75,0%	1	25,0%
Violence physique (endroit accessible au public)	7	2	28,6%	5	71,4%
Violence sexuelle (voie publique)	1			1	100,0%
Violence psychique (voie publique)	7	1	14,3%	6	85,7%
Violence psychique (endroit accessible au public)	3			3	100,0%
Total	PA	PA	PA	PA	PA

PH Autre

Figure criminelle / Âge	Nombre total de faits avec au moins 1 suspect identifié	Majeur	%
Faux policiers	1	1	100,0%
Cyberharcèlement	8	8	100,0%
Fraude à l'identité	1	1	100,0%
Total	PA	PA	PA





Partie 2: Niveau SUSPECTS-FAIT (comptage du nombre de combinaisons suspect-fait)

2.1. Nombre de suspects-fait selon le sexe des suspects identifiés (TOP 5 des catégories principales)

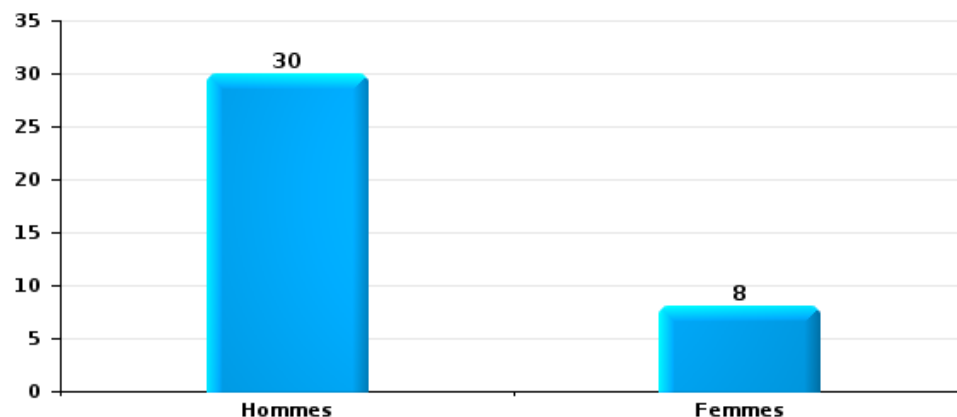
Lorsqu'un même suspect a commis plusieurs faits durant la période considérée, il est aussi comptabilisé plusieurs fois (voir également la note méthodologique)

PZ BILZEN/HOESLT/RIEMST

2025

Vol et extorsion

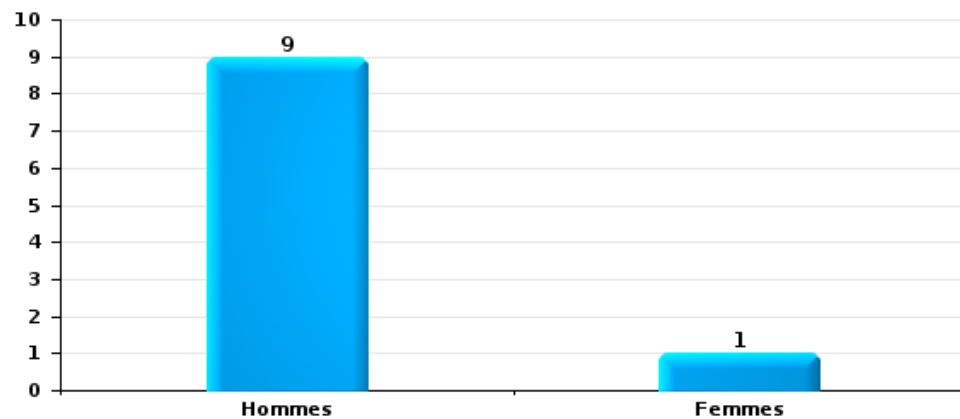
Nombre de suspects-fait selon le sexe





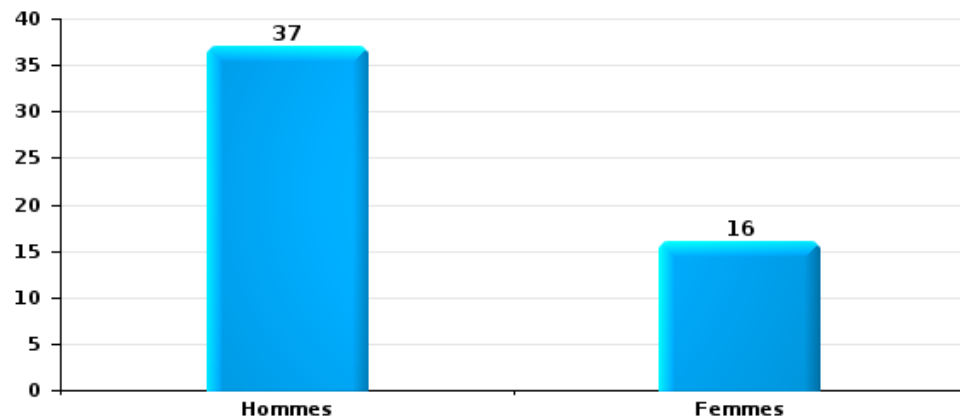
Dégradation de la propriété

Nombre de suspects-fait selon le sexe



Infr. contre l'intégrité physique

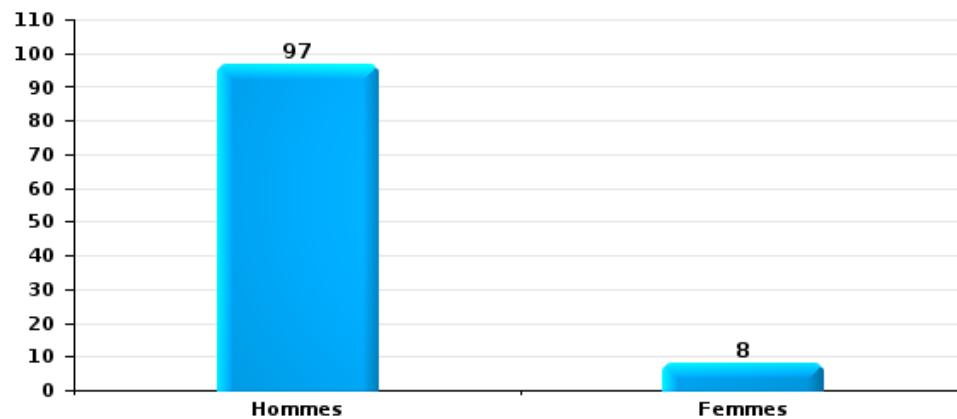
Nombre de suspects-fait selon le sexe





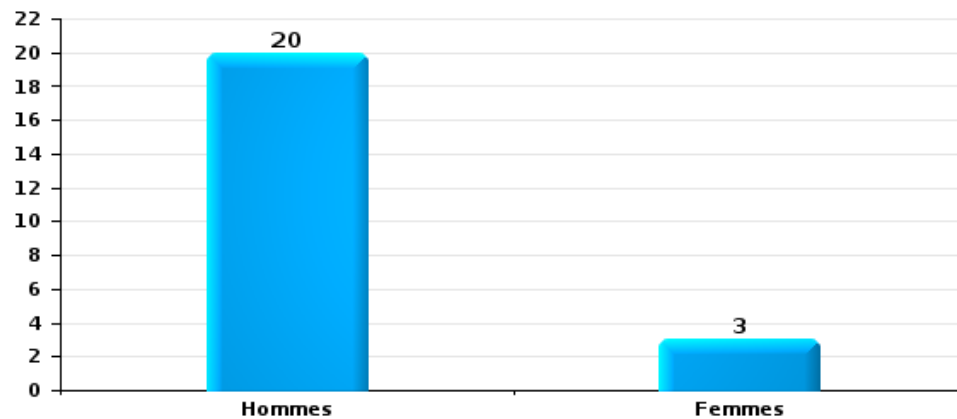
Drogues

Nombre de suspects-fait selon le sexe



Fraude

Nombre de suspects-fait selon le sexe





2.2. Nombre de suspects-fait selon le sexe des suspects identifiés (TOP 5 des figures criminelles)

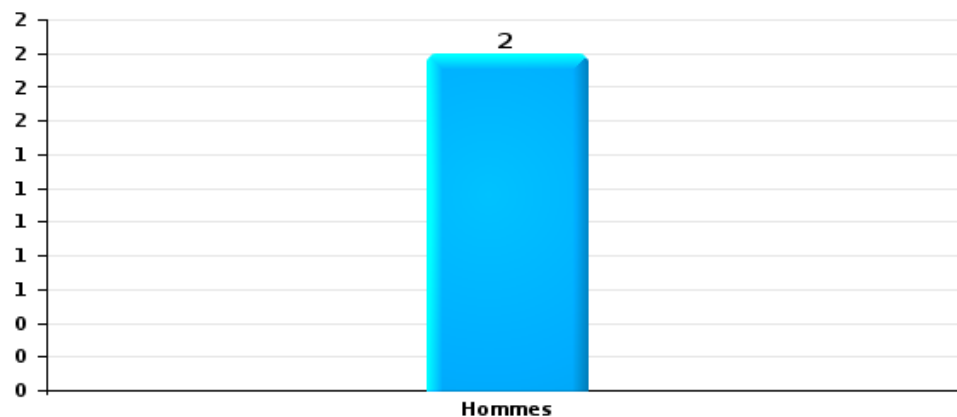
Lorsqu'un même suspect a commis plusieurs faits durant la période considérée, il est aussi comptabilisé plusieurs fois (voir également la note méthodologique)

PZ BILZEN/HOESELT/RIEMST

2025

Cambriolage dans bâtiment (total)

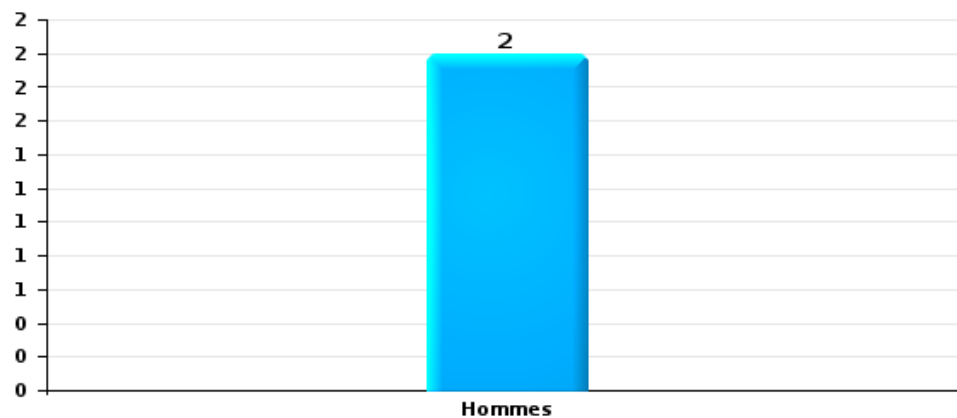
Nombre de suspects-fait selon le sexe





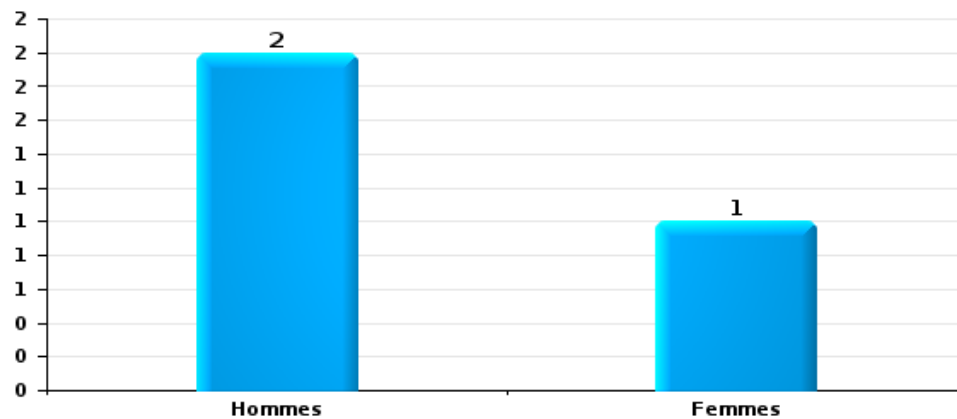
Vol dans ou sur un véhicule

Nombre de suspects-fait selon le sexe



Dégradation de voiture

Nombre de suspects-fait selon le sexe





2.3. Nombre de suspects-fait selon l'âge des suspects identifiés (TOP 5 des catégories principales)

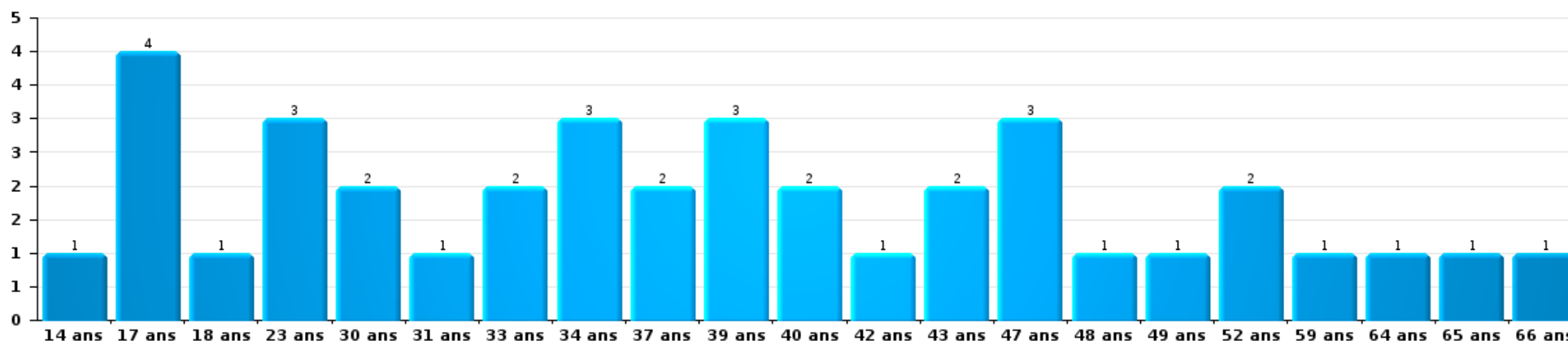
1) Lorsqu'un même suspect a commis plusieurs faits durant la période considérée, il est aussi comptabilisé plusieurs fois, qu'il ait le même âge ou non – 2) Les suspects au-dessous de 14 ans et à partir de 90 ans ne sont pas repris dans le tableau (voir également la note méthodologique)

PZ BILZEN/HOESELT/RIEMST

2025

Vol et extorsion

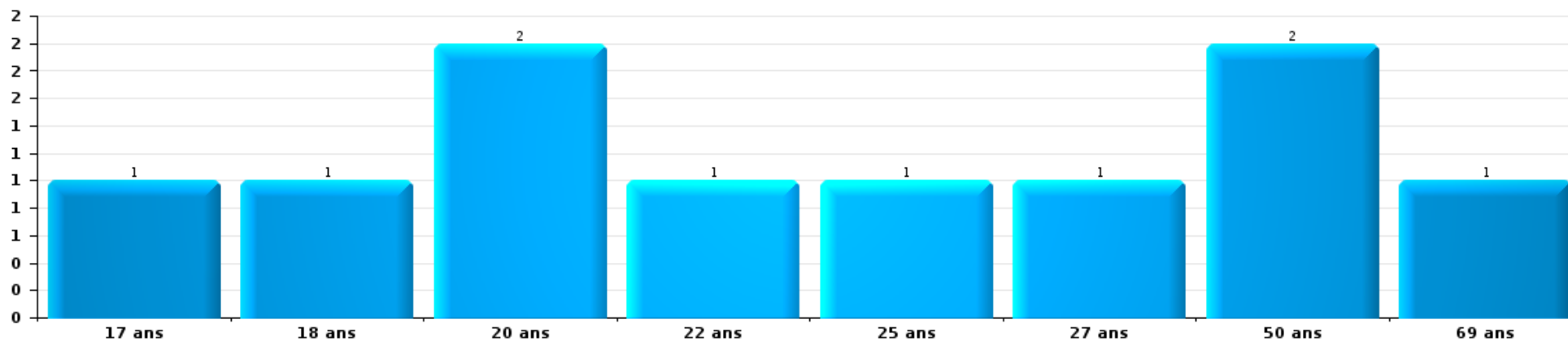
Nombre de suspects-fait par âge (chronologique)





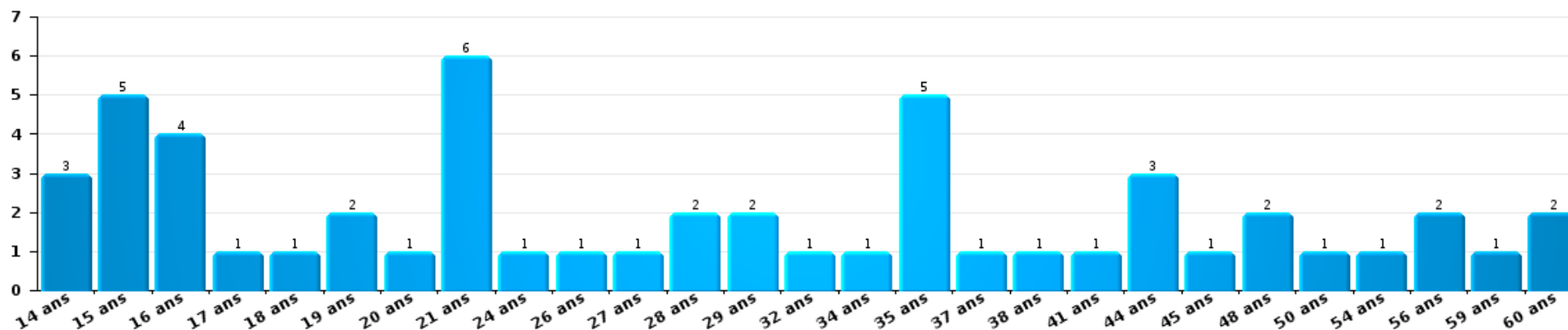
Dégradation de la propriété

Nombre de suspects-fait par âge (chronologique)



Infr. contre l'intégrité physique

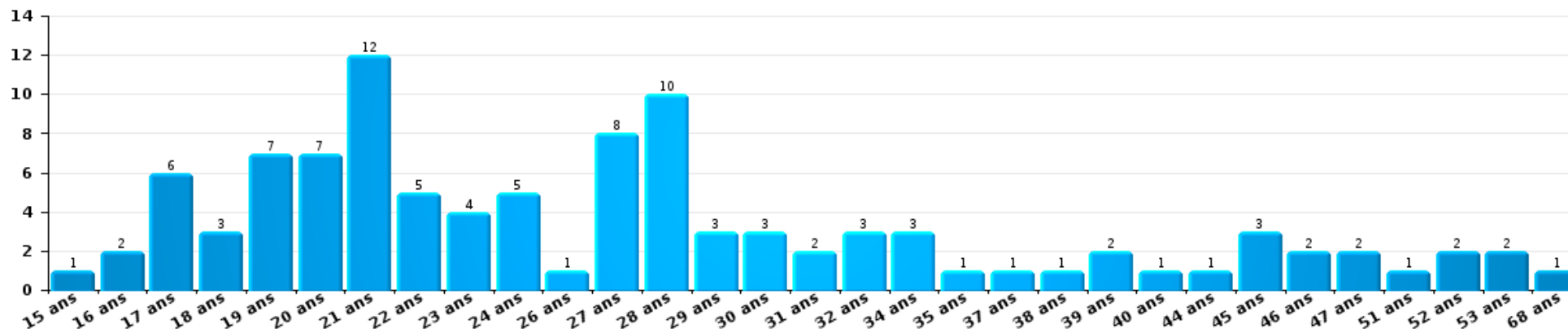
Nombre de suspects-fait par âge (chronologique)





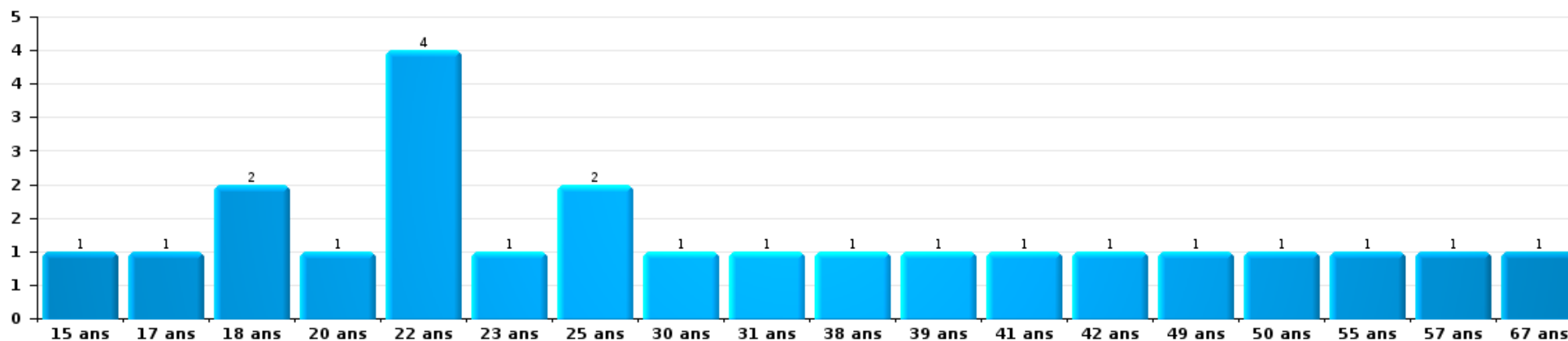
Drogues

Nombre de suspects-fait par âge (chronologique)



Fraude

Nombre de suspects-fait par âge (chronologique)





2.4. Nombre de suspects-fait selon l'âge des suspects identifiés (TOP 5 des figures criminelles)

1) Lorsqu'un même suspect a commis plusieurs faits durant la période considérée, il est aussi comptabilisé plusieurs fois, qu'il ait le même âge ou non - 2) Les suspects au-dessous de 14 ans et à partir de 90 ans ne sont pas repris dans le tableau (voir également la note méthodologique)

PZ BILZEN/HOESLT/RIEMST

2025

Cambriolage dans bâtiment (total)

Nombre de suspects-fait par âge (chronologique)





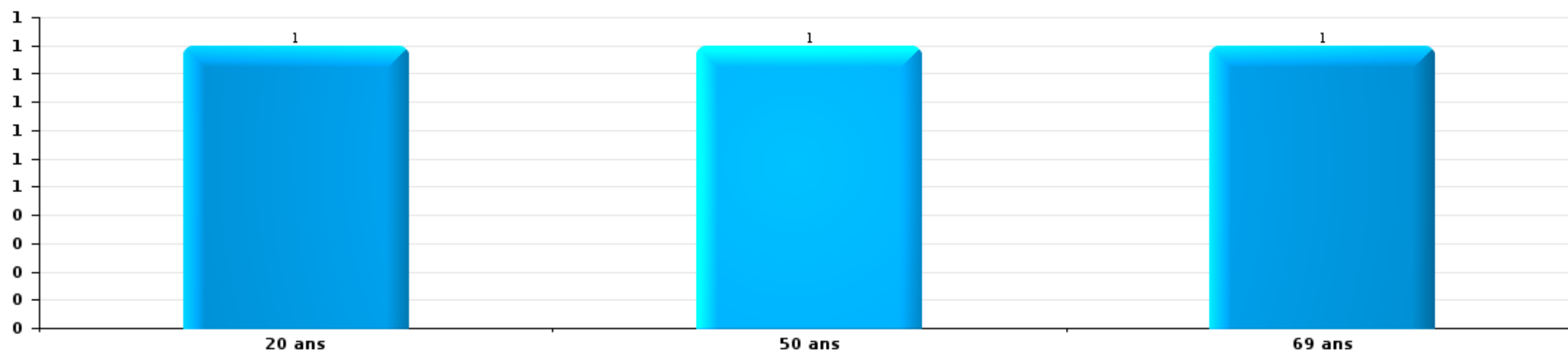
Vol dans ou sur un véhicule

Nombre de suspects-fait par âge (chronologique)



Dégradation de voiture

Nombre de suspects-fait par âge (chronologique)



STATISTIQUES POLICIERES DE CRIMINALITE

LIEU DE PERPETRATION: ZONE DE POLICE

PZ BILZEN/HOESELT/RIEMST

***ANNEXE I: DETAIL PAR CATEGORIE DE DELIT
CODE PENAL***



PZ BILZEN/HOESLT/RIEMST

Infraction Code pénal

Infr. contre l'intégrité physique

			2000	2015	2016	2017	2018	2019	2020	2021	2022	2023	2024	2025
Assassinat	Parricide (assassinat)	Acc.								1				
	Empoisonnement (assassinat)	Tent.				1					1			
	Autres	Acc.		2		1								
		Tent.				2	1	1	1	1	1	1		1
Sous-total				2		3	2	1	1	2	2		1	
Meurtre	Parricide (meurtre)	Tent.	1	1										
	Empoisonnement (meurtre)	Acc.			1									
	Non spécifié	Acc.		1										
		Tent.	1											
Autres	Tent.	1	3	3	1	1	3		2	3	5	3		
Sous-total			3	5	4	1	1	3		2	3	5	3	
Torture et maltraitance	Torture	Acc.									1			
	Traitement inhumain	Acc.						1		1				
	Traitement dégradant	Acc.								1		1		
Sous-total								1		2	1	1		
Coups et/ou blessures vol. en sphère familiale	Entre partenaires ou ex-partenaires	Acc.	20	63	58	63	98	82	85	93	105	111	123	48
	Lors d'un différend familial en général	Acc.	21											
	Par les parents envers un mineur	Acc.		7	4	7	2	3	3	7	6	9	10	3
	Par les parents envers personne vulnérable	Acc.		1				1						
	Envers les parents	Acc.	1	5	3	7	11	6	7	11	7	7	14	6
Envers d'autres ascendants directs ou collatéraux	Acc.		4	5	1	3	5	4	11	7	3	6	4	
Sous-total			42	80	70	78	114	97	99	122	125	130	153	61

FPF/DGR/DRI/BIPOL - Statistiques policières de criminalité (date de clôture: 31/10/2025)
 Les données pour les années 2001 jusqu'à 2014 ne sont plus publiées mais restent disponibles sur demande auprès du service BIPOL.
 Les données pour 2025 ne concernent que le 1er semestre.



Infr. contre l'intégrité physique

			2000	2015	2016	2017	2018	2019	2020	2021	2022	2023	2024	2025
Coups et/ou blessures vol. hors sphère familiale	Bagarres (=coups réciproques)	Acc.	25	56	62	51	48	38	33	31	28	39	51	32
	Coups envers fonctionnaire de police	Acc.		5	2	4	1		2	6	6	2		1
		Tent.				1								
	Envers un mineur par une pers. ayant autorité	Acc.	1	2	4	4	4		5	2	2	3	2	
	Envers un mineur qualité de l'auteur inconnue	Acc.	2	4	2	8	7	6	5	5	6	10	6	7
	Envers pers. vulnérable (qualité auteur inconnue)	Acc.		1	1				1			1	3	1
	Envers un mineur par cohabitant sans rel. Autorité	Acc.									1			
	Envers un arbitre de manifestation sportive	Acc.						1				1		
	Coups envers personnel transport public	Acc.							1	1	1			
	Coups envers personnel autre service public	Acc.			1				1					
	Coups envers profession médicale	Acc.		1		1	5	1	1	4	7		5	4
	Coups envers personnel institut d'enseignement	Acc.			1				2		1			
	Non spécifié	Acc.	67	58	52	67	69	92	63	79	62	72	61	33
	Tent.	2						1						
	Sous-total		97	127	125	136	134	142	111	129	113	128	128	78
Abstention coupable	Acc.			1					1	2		1	1	
	Sous-total			1					1	2		1	1	
Autres infr. volontaires. c/ l'intégrité phys.	Privation de soins à enfant ou personne vulnérable	Acc.						1	1	2			1	
	Délaissement d'enfant ou personne vulnérable	Acc.							1					1
	Abandon d'enfant dans le besoin	Acc.									1			1
	Administration substances nuisibles	Acc.				1		1				1	1	
	Empoisonnement de denrées	Acc.						1						
		Tent.												1
	Entrave méchante à la circulation	Acc.	5			1		5	3	1	1	1	3	
Voies de faits et violences légères	Acc.	10	2	1	1	1			2		1	2	1	
	Sous-total		15	2	1	2	2	7	6	5	2	3	8	3
Infr. involontaires contre l'intégrité physique	Coups et/ou blessures involontaires	Acc.	4	3	3	2	4	1	3	2	1	2	1	
	Administration involontaire substances nuisibles	Acc.				2								
	Abstention d'entretien enfant/personne vulnérable	Acc.			1									
	Morsure de chien	Acc.	1	9	16	10	7	3	7	7	7	7	4	
	Sous-total		5	12	20	12	13	4	10	9	8	9	5	
	Total		162	228	221	232	266	255	228	273	254	277	299	142



Infr. contre la liberté individuelle

			2000	2015	2016	2017	2018	2019	2020	2021	2022	2023	2024	2025
Prise d'otages	Acc.			1										
	Sous-total			1										
Enlèvement de mineur ou personne vulnérable	Enlèvement parental	Acc.		1				1			3	1	1	
		Tent.									2	2		
	Autre enlèvement	Acc.	1	1		1							1	
		Tent.		1			2			1				1
	Sous-total		1	3		1		3		1	5	4	2	1
Détenition par un particulier	Acc.		1	1	1	2	3	2	2	2	4	2	2	2
	Tent.				1			1						
	Sous-total		1	1	2	2	3	3	2	2	4	2	2	2
	Total		2	5	1	3	2	6	3	3	9	6	4	3



Infr. contre les mœurs

			2000	2015	2016	2017	2018	2019	2020	2021	2022	2023	2024	2025
Viol n'ayant pas causé la mort	Victime < 10a	Acc.	1				3	4	4					
	Victime 10a - 14a	Acc.		1	1	1	2	1	2	1				
	Victime 14a - 16a	Acc.	1		1	1	1		4	3	1			
	Victime 16a - 18a	Acc.		1			1	1		1	1			
	Victime majeure	Acc.		3	4	3	6	7	4	6	2			
	Victime âge inconnu	Tent.	1	1	1		1	1		1	1			
	Acc.										2			
	Sous-total		3	6	7	5	14	14	14	12	7			
Viol n'ayant pas causé la mort (nvCPS)	Victime < 16a	Acc.									3	7	2	1
	Victime 16a - 18a	Acc.										2		
	Victime majeure	Acc.								6	11	7		1
	Tent.									1				
	Sous-total									10	20	9		2
Attentat à la pudeur ayant causé la mort	Victime majeure	Acc.				1								
	Sous-total					1								
Attentat à la pudeur avec violence / menace	Victime < 16a	Acc.	2	1		1	2			1				
	Victime 16a - 18a	Acc.	1			1								
	Victime majeure	Acc.	1	1	1	3	2	1	4	6	1			
	Sous-total		4	2	1	5	4	1	4	7	1			
Attentat à la pudeur sans violence / menace	Victime < 16a	Acc.	1	9	2	3	6	3	5	6	4			
		Tent.		1										
	Victime 16a - 18a	Acc.			1			1	2	1				
	Victime âge inconnu	Acc.		2	1	2	1	3	1	3	1			
	Tent.	1		1										
	Sous-total		2	12	5	5	7	7	8	10	5			
Attentat à la pudeur non spécifié		Acc.	1											
	Sous-total		1											
Atteinte intégrité sexuelle sans mort (nvCPS)	Victime < 16a	Acc.									2	6	3	1
	Victime 16a - 18a	Acc.									1	2		
	Victime majeure	Acc.									2	4	3	3
	Sous-total										5	12	6	4



Infr. contre les mœurs

			2000	2015	2016	2017	2018	2019	2020	2021	2022	2023	2024	2025
Pornographie enfantine	Détention	Acc.		2	1	1	1	1	3	1	3			
	Distribution	Acc.		4	2	3	1	9	10	9	1			
	Accès pornographie enfantine via technologie	Acc.							1					
	Non spécifié	Acc.			1									
		Sous-total		6	4	4	2	10	14	10	4			
Pornographie		Acc.						1		1	1			
		Sous-total						1		1	1			
Incitation à la débauche	Victime mineure	Acc.		3	7	6	4	1	3	1	4			
		Tent.			1									
	Victime majeure	Acc.						1						
	Age victime inconnu	Acc.			1									
		Sous-total		3	9	6	4	2	3	1	4			
Exploitation de la débauche d'autrui	Victime mineure	Acc.	1		1			2						
	Victime majeure	Acc.		1		4								
	Age victime inconnu	Acc.	1						1					
		Sous-total	2	1	1	4		2	1					
Outrage public aux bonnes mœurs	Actions (exhibitionnisme, etc.)	Acc.	3	7	4	2	2	3	5	3	5			
	Ecrits, images, objets	Acc.	2	8	2	7	3	5	4	7	3			
	Exhibitionnisme (nvCPS)	Acc.									1	1	2	2
	Contenu pornographique extrême ou violent (nvCPS)	Acc.									1	4	1	
	Non spécifié	Acc.	1						1					
		Sous-total	6	15	6	9	5	8	10	10	10	5	3	2
Voyeurisme	Observation/enregistrement de nudité ou intimité	Acc.	1		1		2	3	1	4				
	Diffusion enregistrement nudité ou intimité	Acc.				2	2	2	1	5	1			
		Sous-total	1		1	2	4	5	2	9	1			
Voyeurisme direct (nvCPS)	Victime < 16a	Acc.									1		2	1
	Victime majeure	Acc.										1		1
		Sous-total									1	1	2	2
Voyeurisme via moyen technique ou autre (nvCPS)	Victime < 16a	Acc.									4	2	3	
	Victime majeure	Acc.							1		16	6		1
		Sous-total							1		20	8	3	1
Diffusion de contenu à caractère sexuel (nvCPS)	Victime < 16a	Acc.									1	1	4	1
	Victime majeure	Acc.										2		1
		Sous-total									1	3	4	2

FPF/DGR/DR1/BIPOL - Statistiques policières de criminalité (date de clôture: 31/10/2025)
 Les données pour les années 2001 jusqu'à 2014 ne sont plus publiées mais restent disponibles sur demande auprès du service BIPOL.
 Les données pour 2025 ne concernent que le 1er semestre.



Infr. contre les mœurs

			2000	2015	2016	2017	2018	2019	2020	2021	2022	2023	2024	2025
Diffusion contenu sex. but méchant/lucrat. (nvCPS)	Victime < 16a	Acc.									1	3	9	
	Victime 16a - 18a	Acc.										3	2	
	Victime majeure	Acc.										15	5	5
		Sous-total										1	21	16
Grooming (contact par ICT avec mineur < 16 ans)		Acc.		1	2		2	2	7					
		Sous-total		1	2		2	2	7					
Grooming online - avec ICT (nvCPS)	Victime < 16a	Acc.										1	3	2
	Victime 16a - 18a	Acc.									1	1		
		Sous-total									1	2	3	2
Exploitation sexuelle mineurs-prostitution (nvCPS)	Incitation à la débauche/prostit. (nvCPS)	Acc.									1	1		
		Sous-total									1	1		
Images d'abus sexuels de mineurs (nvCPS)	Production/diffusion images abus sexuels (nvCPS)	Acc.									11	7	7	2
	Détention/acquisition images abus sexuels (nvCPS)	Acc.									1	6	3	1
	Images abus sexuels de mineurs-indéterminé (nvCPS)	Acc.											1	
		Sous-total									12	13	11	3
Abus de la prostitution - personne majeure (nvCPS)		Acc.											2	1
		Sous-total											2	1
		Total	19	46	36	41	42	52	64	60	85	86	59	24

FPF/DGR/DR/BIPOL - Statistiques policières de criminalité (date de clôture: 31/10/2025)
 Les données pour les années 2001 jusqu'à 2014 ne sont plus publiées mais restent disponibles sur demande auprès du service BIPOL.
 Les données pour 2025 ne concernent que le 1er semestre.



Infr. contre autres valeurs morales et sentiments

			2000	2015	2016	2017	2018	2019	2020	2021	2022	2023	2024	2025	
Harcèlement	Harcèlement par téléphone (OLD)	Acc.	6												
		Acc.	4	71	83	63	74	64	111	106	59	97	105		64
		Tent.	1												1
		Sous-total	11	71	83	63	74	64	111	106	59	97	105		65
Violation de sépulture		Acc.	2	2	3		1					1			
		Sous-total	2	2	3		1						1		
Violation du secret professionnel		Acc.		1								1			
		Sous-total		1									1		
Atteinte à l'honneur	Calomnie et diffamation	Acc.	9	12	19	17	15	16	7	14	11	18	16	4	
		Tent.											1		
	Déclaration calomnieuse	Acc.	2			1	1		2		1		1	1	
	Imputation calomnieuse	Acc.	3	1	1	1			4	2			1		
	Divulgation méchante	Acc.										1		1	
	Injures (Délit)	Acc.	3	7	3	5	3	4	12	12	5	6	17	1	
	Sous-total	17	20	23	24	19	20	25	28	17	25	36		7	
Vie privée	Violation de domicile par un particulier	Acc.	6	6	5	6	4	3	3	3	4	3	8	3	
	Violation du secret des lettres	Acc.						1	1			1	1		
	Sous-total	6	6	5	6	4	4	4	3	4	4	4	9	3	
Tapage nocturne		Acc.	16	3	10	2	2		1	1	1				
		Sous-total	16	3	10	2	2		1	1	1				
Abus faiblesses de personnes		Acc.						1	2	1	1				
		Sous-total						1	2	1	1				
Vie privée mœurs: publication identité victime		Acc.					1		1		1	2	2		
		Tent.									1				
		Sous-total					1		1		2	2	2		
Cyberlokkig (leurre de mineur par ICT)		Acc.					1	1			2			1	
		Sous-total					1	1			2				1
Occupation bien d'autrui (squatter)	Pénétrer / occuper / séjourner (bien non habité)	Acc.					1			1	5	1	1	1	
	Pénétrer / occuper / séjourner (bien habité)	Acc.								1					
	Sous-total					1				2	5	1	1	1	
	Total	52	103	124	95	103	90	144	141	91	131	153		77	

FPF/DGR/DRI/BIPOL - Statistiques policières de criminalité (date de clôture: 31/10/2025)
 Les données pour les années 2001 jusqu'à 2014 ne sont plus publiées mais restent disponibles sur demande auprès du service BIPOL.
 Les données pour 2025 ne concernent que le 1er semestre.



Infr. relative au statut juridique de l'enfant

		2000	2015	2016	2017	2018	2019	2020	2021	2022	2023	2024	2025
Non-représentation d'enfants	Par les parents	Acc.					1	3			1		1
		Sous-total					1	3			1		1
		Total					1	3			1		1



Vol et extorsion

			2000	2015	2016	2017	2018	2019	2020	2021	2022	2023	2024	2025
Vol avec circ. aggr.	Avec violence	Acc.	24	7	5	8	7	7	6	5	7	5	8	1
		Tent.	7	3	1	1	1	4		1	2		1	
	Sans violence	Acc.	403	289	272	231	207	170	127	98	123	112	108	55
		Tent.	171	130	101	110	104	80	55	51	47	69	67	21
	Sous-total			605	429	379	350	319	261	188	155	179	186	184
Vol sans circ. aggr.	Avec violence	Acc.		3	7	4	13	9	2	1	2	3	1	1
		Tent.		1	1		1	1	2					
	Sans violence, Vol à la tire	Acc.	13	14	11	11	10	9	5	5	3	3	3	1
		Tent.		1										
	Sans violence, Vol d'usage	Acc.	2				1			1				1
	Sans violence, Vol domestique	Acc.	3	8	12	17	15	9	10	12	6	22	14	6
	Sans violence	Acc.	500	360	340	302	326	314	236	209	335	244	212	98
Tent.		11	10	5	10	13	8	8	9	7	9	8	2	
Sous-total			529	397	376	344	378	351	263	236	354	281	238	109
Vol non spécifié	Acc.		69				3	3	3	1		1		
		Tent.	22											
	Sous-total			91				3	3	3	1		1	
Extorsion	Acc.		1	4	4	4	8	11	3	13	10	20	13	11
		Tent.	1	10	3	1	5	7	2	5	5	10	4	4
	Sous-total			2	14	7	5	13	18	5	18	15	30	17
Total			1.227	840	762	699	713	633	459	410	548	498	439	201

FPF/DGR/DR/BIPOL - Statistiques policières de criminalité (date de clôture: 31/10/2025)
 Les données pour les années 2001 jusqu'à 2014 ne sont plus publiées mais restent disponibles sur demande auprès du service BIPOL.
 Les données pour 2025 ne concernent que le 1er semestre.



Fraude

			2000	2015	2016	2017	2018	2019	2020	2021	2022	2023	2024	2025
Blanchiment d'argent	Acc.			3	3	3	3	8	13	12	5	14	12	4
	Tent.						1							
	Sous-total			3	3	3	4	8	13	12	5	14	12	4
Recel	Recel simple	Acc.	2		1	2	2	4	3		6	2	3	2
	Recel qualifié	Acc.	1							1				
	Non spécifié	Acc.	1											
	Sous-total		4		1	2	2	4	3	1	6	2	3	2
Grivèlerie	Carburant / lubrifiant	Acc.	11					1				1		
	Boissons et aliments	Acc.	2											
	Voiture de location	Acc.			1		1		1				1	
	Logements	Acc.	1			1		1				1		
	Non spécifié	Acc.	2											
Sous-total		16		1	1	1	2	1			2	1		
Corruption privée	Acc.					1	1	1						
	Sous-total					1	1	1						
Détournement et destruction frauduleuse	Cel frauduleux	Acc.	9	13	12	5	4	3	6	5	9	11	4	6
	D'argent, de papiers, etc.	Acc.				1								
	D'objets saisis	Acc.			1				1			1		
	De biens mobiliers des époux	Acc.	2											
	Non spécifié	Acc.	6											
Sous-total		17	13	13	6	4	3	7	5	9	12	4	6	
Escoquerie	Fraude par internet	Acc.		37	44	52	63	87	123	125	140	150	187	97
		Tent.		3	7	6	8	11	10	6	7	9	5	1
	Escoquerie sans internet	Acc.	1	22	25	19	26	26	26	15	28	16	29	12
		Tent.		8	1	5	3	7		1	2	2	3	
	Non spécifié	Acc.	19											
		Tent.	5											
Sous-total		25	70	77	82	100	131	159	147	177	177	224	110	
Tromperie	Marchandises vendues / travail fourni	Acc.										1		
	Monnaies	Acc.							1					
	Non spécifié	Acc.						1						
	Sous-total							1	1			1		

FPF/DGR/DR/BIPOL - Statistiques policières de criminalité (date de clôture: 31/10/2025)
 Les données pour les années 2001 jusqu'à 2014 ne sont plus publiées mais restent disponibles sur demande auprès du service BIPOL.
 Les données pour 2025 ne concernent que le 1er semestre.



Fraude

			2000	2015	2016	2017	2018	2019	2020	2021	2022	2023	2024	2025
Abus de confiance et infr. apparentées	Abus de confiance	Acc.	26	23	16	22	36	24	26	22	22	5	15	9
	Abus des faiblesses	Acc.	1		1	3		2	3	2	1		1	
		Sous-total		27	23	17	25	36	26	29	24	23	5	16
Abus de biens sociaux	Par des sociétés	Acc.		4	4	2		4	3		2	2		
	Non spécifié	Acc.						1	1	1				
	Autres	Acc.	1						1					
		Sous-total		1	4	4	2		5	5	1	2	2	
Infr. liées à l'insolvabilité	Par le curateur	Acc.								1				
	Par des tiers	Acc.				1					1			
	Par le débiteur	Acc.		5	8	10	3	2	3	3	4	11	10	2
	Non spécifié	Acc.			1			2				1	2	1
	Sous-total			5	9	11	3	4	3	4	5	12	12	3
Insolvabilité frauduleuse		Acc.					2	2	1					
	Sous-total						2	2	1					
Chèques sans provision		Acc.	4											
	Sous-total		4											
		Total	94	118	125	132	151	187	224	195	227	227	272	134



Dégradation de la propriété

			2000	2015	2016	2017	2018	2019	2020	2021	2022	2023	2024	2025
Incendie volontaire	Dans lieu habité (de jour)	Acc.		3					1	4		2		1
		Acc.	1		1		1	2			1	1		
	Dans lieu habité (de nuit)	Tent.		1										
	Dans lieu habité (moment indéterminé)	Acc.											1	
	Dans un autre lieu (de jour)	Acc.	3	11	8	7	4	12	1	6	4	4	1	3
	Dans un autre lieu (de nuit)	Acc.	1	8	6	5	4	9	4	5	4	2	3	4
		Tent.						1	1					
	Dans un autre lieu (moment indéterminé)	Acc.	1			1	1	1			1	1	1	
	Tent.							1						
	Sous-total		6	23	15	13	10	26	7	15	10	10	6	8
Destruction par explosion volontaire	Dans lieu habité (de nuit)	Acc.		3										
	Dans un autre lieu (de jour)	Acc.										1		
	Dans un autre lieu (de nuit)	Acc.		1	3				1		1			
	Dans un autre lieu (moment indéterminé)	Acc.											1	
	Sous-total			4	3				1		1	1	1	
Incendie involontaire		Acc.	13	26	18	11	13	12	15	7	17	5	5	3
		Sous-total	13	26	18	11	13	12	15	7	17	5	5	3
Destruction, dénaturation, dégradation	Avec circ. aggr.	Acc.	23	2	2		5	1	1	4	4			
	Destruction de biens agricoles	Acc.	2	4	3	4	5		2	1	2	1		
		Acc.	9			1							1	
	Non spécifié	Tent.	3											
	Sous-total	37	6	5	5	10	1	3	5	6	2			
Vandalisme	Sur véhicules	Acc.	121	141	114	103	126	110	110	93	86	97	65	29
		Tent.				1				1				
	Sur autres biens mobiliers	Acc.	83	24	33	30	38	31	25	25	41	22	20	17
	Graffitis	Acc.	1	6	10	5	7	1	12	4	7	4	3	2
	Autres détériorations sur biens immobiliers	Acc.	76	128	117	107	100	110	126	104	93	67	91	29
Dégradation de clôture	Acc.	7	9	14	10	6	4	6	4	6	8	2	21	
	Sous-total	288	308	288	256	277	256	279	231	233	198	181	98	
	Total	344	367	329	285	310	295	305	258	267	216	193	109	



Infr. contre la Sécurité de l'Etat

			2000	2015	2016	2017	2018	2019	2020	2021	2022	2023	2024	2025
Sûreté intérieure de l'Etat	Acc.								1					
	Sous-total								1					
Sûreté extérieure de l'Etat	Acc.											1		
	Sous-total											1		
Terrorisme	Groupe terroriste	Tent.		1										
		Sous-total		1										
			Total	1					1			1		



Infr. contre la sécurité publique

			2000	2015	2016	2017	2018	2019	2020	2021	2022	2023	2024	2025
Organisation criminelle	Acc.			4	3					1	1	1	5	
	Sous-total			4	3					1	1	1	5	
Association de malfaiteurs	Acc.	1	1	7	11	7	11	15	6	6	4	9	2	
	Sous-total	1	1	7	11	7	11	15	6	6	4	9	2	
Evasion de prisonniers	Evasion simple	Acc.		3									1	
	Evasion qualifiée	Acc.	2											
	Non-rentrée de congé	Acc.				1							2	
	Non-respect surveillance électronique	Acc.		2	1	1	7	3	3	3	1	2	2	1
	Non spécifié	Acc.				1		1	1	1				
	Sous-total	2	2	5	1	1	9	3	4	4	1	2	5	1
Menaces	Menace d'attentat	Acc.						6	5	1	1	1		
	Verbales	Acc.	72	73	46	47	52	51	46	45	53	48	43	34
	Ecrites	Acc.	14	7	19	11	15	20	21	24	14	23	16	11
	Par gestes, emblèmes	Acc.	23	19	20	27	39	33	29	29	30	29	25	12
	Alerte à la bombe	Acc.				1	1	3		1				
	Non spécifié	Tent.	4											1
	Sous-total	114	114	99	85	85	107	105	105	103	99	101	86	57
	Total	117	117	115	100	93	127	123	115	114	105	113	98	58

FPF/DGR/DR/BIPOL - Statistiques policières de criminalité (date de clôture: 31/10/2025)
 Les données pour les années 2001 jusqu'à 2014 ne sont plus publiées mais restent disponibles sur demande auprès du service BIPOL.
 Les données pour 2025 ne concernent que le 1er semestre.



Infr. contre l'autorité publique

			2000	2015	2016	2017	2018	2019	2020	2021	2022	2023	2024	2025
Violence c/ personnes investies autorité publique	Acc.			2	1		2	1		2		1	1	
	Sous-total			2	1		2	1		2		1	1	
Rébellion	Rébellion armée	Acc.	1	4		5	3	4	5	4	7	3		1
	Rébellion non armée	Acc.	8	17	15	12	21	16	23	17	23	10	12	5
	Sous-total		9	21	15	17	24	20	28	21	30	13	12	6
Outrages	Acc.		1	4	9	3	6	3	10	8	9	5	5	2
	Sous-total		1	4	9	3	6	3	10	8	9	5	5	2
Refus de coopération (informatique et télécom)	Acc.					1	1	1			1	1		
	Sous-total					1	1	1			1	1		
Autres infractions	Bris de scellés	Acc.	2		2	1		1	1		1			
	Industrie, commerce et enchères publiques	Acc.												1
	Sous-total		2		2	1		1	1		1			1
Total			12	27	27	22	33	26	39	31	41	20	18	9

FPF/DGR/DRI/BIPOL - Statistiques policières de criminalité (date de clôture: 31/10/2025)
 Les données pour les années 2001 jusqu'à 2014 ne sont plus publiées mais restent disponibles sur demande auprès du service BIPOL.
 Les données pour 2025 ne concernent que le 1er semestre.



Infr. contre la foi publique

			2000	2015	2016	2017	2018	2019	2020	2021	2022	2023	2024	2025
Faux en écritures	Faux en écritures	Acc.	17	17	9	11	21	11	10	9	15	15	6	3
		Tent.				1								
	Usage de faux en écrit. et écrit. falsifiées	Acc.	1		4	4	1	3	4	9	6	5	2	3
		Sous-total	18	17	13	15	23	14	14	18	21	20	8	6
Usurpation	De fonctions	Acc.			5	2	1	4		2	2		1	
	De titres	Acc.								1				
	De nom	Acc.	2	6	17	22	13	13	20	16	17	9	18	1
		Sous-total	2	6	22	24	14	17	20	19	19	9	19	1
Contrefaçon / falsification	Contrefaçon	Acc.		5	6	3	5		1	3	5	1	2	
	Falsification	Acc.	1	1	1	3	1	2	2	1	3	2	2	1
	Non spécifié	Acc.	1											
		Sous-total	2	6	7	6	6	2	3	4	8	3	4	1
Fausses monnaies	Emission	Acc.	9	3	9	7	9	1	3	2	1	1		
		Tent.					2		1		1			
	Non spécifié	Acc.	4											
	Autres	Acc.	1		1	1			1	2	1		1	
	Sous-total	14	3	10	8	11	1	5	4	3	1	1		
Faux en justice	Faux témoignage	Acc.		1			1			1				
	Fausses déclarations	Acc.	2	5	5	3	3	2		2	1	3		1
	Faux serment	Acc.			1						1			
	Falsification d'enregistrement	Acc.		1			2							
	Sous-total	2	7	6	3	6	2		3	2	3		1	
	Total	38	39	58	56	60	36	42	48	53	36	32	9	



PZ BILZEN/HOESELT/RIEMST

Infraction Code pénal

Infr. contre la famille

		2000	2015	2016	2017	2018	2019	2020	2021	2022	2023	2024	2025
Abandon de famille	Acc.	3	1	1	2	1	2	1		1			
	Sous-total	3	1	1	2	1	2	1		1			
Refus du droit aux relations personnelles	Acc.	33	39	67	25	50	51	66	41	33	51	32	9
	Sous-total	33	39	67	25	50	51	66	41	33	51	32	9
Non-acquittement pension alimentaire	Acc.	6	1	2	3	2	1	2	2	2	5	4	1
	Sous-total	6	1	2	3	2	1	2	2	2	5	4	1
Mariage forcé	Acc.									1			
	Sous-total									1			
Total		42	41	70	30	53	54	69	43	37	56	36	10

Criminalité informatique

		2000	2015	2016	2017	2018	2019	2020	2021	2022	2023	2024	2025
Hacking	Acc.		6	7	16	7	12	9	9	19	28	27	10
	Tent.							1					
	Sous-total		6	7	16	7	12	10	9	19	28	27	10
Faux en informatique	Acc.		1	1	1	3	4	6	4	1	1	4	7
	Tent.										1		
	Sous-total		1	1	1	3	4	6	4	1	2	4	7
Fraude informatique	Acc.		40	27	37	41	88	176	180	150	161	179	112
	Tent.				6		3	11	3	9	4	2	1
	Sous-total		40	27	43	41	91	187	183	159	165	181	113
Sabotage	Acc.		1	2	2	5	1		1	1	2	2	1
	Sous-total		1	2	2	5	1		1	1	2	2	1
Total			48	37	62	56	108	203	197	180	197	214	131



Exercice illégal de l'autorité publique

		2000	2015	2016	2017	2018	2019	2020	2021	2022	2023	2024	2025
Corruption publique	Acc.						1						
	Sous-total						1						
Violation de domicile par fonctionnaire public	Acc.		2										
	Sous-total		2										
Total			2				1						

Marchand de sommeil

		2000	2015	2016	2017	2018	2019	2020	2021	2022	2023	2024	2025
Sans circ. aggr.	Acc.		1	1				1	1		1		
	Sous-total		1	1				1	1		1		
Total			1	1				1	1		1		

Traite des êtres humains

		2000	2015	2016	2017	2018	2019	2020	2021	2022	2023	2024	2025
Exploitation sexuelle	Acc.		1	1	1	1						2	
	Sous-total		1	1	1	1						2	
Exploitation économique	Acc.		1		1			1		1	2		
	Sous-total		1		1			1		1	2		
Crimes et délits forcés	Acc.				1								
	Sous-total				1								
Total			2	1	3	1		1		1	2	2	

Autres infractions Code pénal

		2000	2015	2016	2017	2018	2019	2020	2021	2022	2023	2024	2025
	Acc.			1	1			2	1	2	1		
	Tent.											1	
Sous-total				1	1			2	1	2	1	1	
Total				1	1			2	1	2	1	1	



Contravention Code pénal

		2000	2015	2016	2017	2018	2019	2020	2021	2022	2023	2024	2025
Injures (Contravention)	Acc.	12											
	Sous-total	12											
Destruction d'animaux (Contravention)	Acc.	3											
	Sous-total	3											
Divagation d'animaux	Acc.	1											
	Sous-total	1											
Autres contraventions CP	Acc.	16	2	1									
	Sous-total	16	2	1									
	Total	32	2	1									

STATISTIQUES POLICIERES DE CRIMINALITE

LIEU DE PERPETRATION: ZONE DE POLICE

PZ BILZEN/HOESELT/RIEMST

***ANNEXE II: DETAIL PAR CATEGORIE DE DELIT
LOIS SPECIALES***



PZ BILZEN/HOESLT/RIEMST

Infraction Lois spéciales

Drogues			2000	2015	2016	2017	2018	2019	2020	2021	2022	2023	2024	2025
Détention	Acc.		297	155	162	238	309	312	333	245	307	211	197	86
	Tent.		5											
	Sous-total		302	155	162	238	309	312	333	245	307	211	197	86
Usage	Usage en groupe	Acc.	31											
	Usage individuel	Acc.	13											
	Faciliter l'usage	Acc.	3		3	2	1			6		3	4	
	Incitation à l'usage	Acc.	1											1
	Désordre, scandale ou danger dans un espace public	Acc.		3	5	3	3	2			1	2	4	2
	Sous-total		48	3	8	5	4	2		6	1	5	9	2
Importation et exportation	Acc.		170	43	23	19	16	11	28	9	21	17	6	2
	Tent.		1											
	Sous-total		171	43	23	19	16	11	28	9	21	17	6	2
Fabrication	Acc.		5	38	35	20	22	23	14	16	16	15	11	4
	Sous-total		5	38	35	20	22	23	14	16	16	15	11	4
Commerce	Acc.		22	45	42	64	50	37	48	42	71	40	30	10
	Sous-total		22	45	42	64	50	37	48	42	71	40	30	10
Autres	Acc.		8	12	11	11	13	14	3	2	7	2	6	1
	Sous-total		8	12	11	11	13	14	3	2	7	2	6	1
	Total		556	296	281	357	414	399	426	320	423	290	259	105

FPF/DGR/DRI/BIPOL - Statistiques policières de criminalité (date de clôture: 31/10/2025)
 Les données pour les années 2001 jusqu'à 2014 ne sont plus publiées mais restent disponibles sur demande auprès du service BIPOL.
 Les données pour 2025 ne concernent que le 1er semestre.



Législation sur les étrangers			2000	2015	2016	2017	2018	2019	2020	2021	2022	2023	2024	2025
Transmigration illégale	Mariages simulés/blancs sans récompense/contrainte	Acc.		1	2	1				1				
	Accès au territoire	Acc.	1	5	2	1	5	3	6	7	1	3	6	2
	Séjour	Acc.	2	22	26	22	18	30	19	18	17	7	18	11
	Pas de port de documents d'identité ou de voyage	Acc.								3				
	Inscription au registre des étrangers	Acc.	4	18	18	54	62	71	70	84	70	66	67	37
	Sous-total		7	46	48	78	85	104	95	113	88	76	91	50
Trafic d'êtres humains		Acc.		1							2			
		Sous-total		1							2			
Traite d'êtres humains		Acc.	1											
		Sous-total	1											
Non spécifié		Acc.	1											
		Sous-total	1											
Autres		Acc.					1							
		Sous-total					1							
	Total		9	47	48	78	86	104	95	113	90	76	91	50



Environnement			2000	2015	2016	2017	2018	2019	2020	2021	2022	2023	2024	2025
Déchets	Transport de déchets	Acc.						3		10	1			
	Déchets par professionnel	Acc.		5	10	4	3		6	2	1	1	2	1
	Déchets par particulier	Acc.		210	127	59	51	40	23	15	3	11	14	3
	Déchets par personne indéterminée	Acc.	19											
	Déchets: permis/autorisation	Acc.				1				1				
	Non spécifié	Acc.	2											
	Sous-total		21	215	137	64	54	43	29	28	5	12	16	4
Feux d'artifice		Acc.		1			1	1	2	1	1	3	3	2
	Sous-total			1			1	1	2	1	1	3	3	2
Autres que déchets	Urbanisme	Acc.	14	3	4	6					1	1		1
	Permis d'environnement	Acc.		2	1			1			1			
	Bruit	Acc.	5											
	Pollution de l'eau	Acc.	4	10		2		2	1					
	Pollution de l'air	Acc.		1				1						
	Pollution du sol	Acc.		2					1	1				
	Autres nuisances en matière d'environnement	Acc.	14	3		1	1				1			
	Sous-total		37	21	5	9	1	4	2	1	3	1		1
Biodiversité / Faune et flore	Bien-être animal	Acc.	12	9	8	9	16	12	27	16	20	14	9	4
	Protection de la nature	Acc.	3		1	1	2	2	2	1	2	3	4	1
	Permis / autorisation animaux	Acc.	1	2			1					1		1
	Destruction d'animaux	Acc.	3	3	5	2	3	3		2			1	
		Tent.		2	2		3	3						
	Sous-total		19	16	16	12	25	20	29	19	22	19	14	6
Non spécifié		Acc.	1											
	Sous-total		1											
	Total		78	253	158	85	81	68	62	49	31	35	33	13



Armes et explosifs			2000	2015	2016	2017	2018	2019	2020	2021	2022	2023	2024	2025
Détention illégale	Arme à feu	Acc.		16	6	10	9	10	9	22	11	13	13	8
	Arme blanche ou non à feu	Acc.		23	20	13	25	30	12	18	8	19	17	10
	Munition	Acc.		2	1	2	5	4	3	2	1	5	6	5
	Pièces/accessoires	Acc.		1		1		1	1	1				1
	Non spécifié	Acc.	21					1						
	Sous-total		21	42	27	26	39	46	25	43	20	37	36	24
Port / transport illégal	Arme à feu	Acc.		2	1	2	3	4	2	7	1	3	5	
	Arme blanche ou non à feu	Acc.		37	17	20	43	32	28	35	19	24	12	10
	Munition	Acc.					2					1		
	Pièces/accessoires	Acc.										1		
	Objets et/ou substances non conçus comme armes	Acc.												2
	Non spécifié	Acc.	30											
	Sous-total		30	39	18	22	48	36	30	42	20	29	17	12
Commerce illégal	Arme à feu	Acc.			1			1	1	4			3	
	Arme blanche ou non à feu	Acc.		1		1							1	
	Munition	Acc.								1				
	Sous-total			1	1	1		1	1	5			4	
Fabrication / réparation illégale	Arme à feu	Acc.							1					
	Sous-total								1					
Explosifs		Acc.	2				1		1				1	
	Sous-total		2				1		1				1	
Autre	Documents	Acc.		2	2		1	2	1	1	1	1	1	
	Numéro de série	Acc.				1	1						1	
	Vente par correspondance/internet d'arme à feu	Acc.					6							
	Mesures de sécurité	Acc.					1			2		2		
	Stockage	Acc.						1		4		2		1
	Import / export / transit à un usage militaire	Acc.		1										
	Non spécifié	Acc.	7											
	Sous-total		7	3	2	1	9	3	1	7	1	5	2	1
	Total		60	85	48	50	97	86	59	97	41	71	60	37



Protection de la personne			2000	2015	2016	2017	2018	2019	2020	2021	2022	2023	2024	2025
Discrimination	Incitation à la discrimination	Acc.											2	1
	Racisme et xénophobie	Acc.	1	2	3			8	10	1	1	3		
	Fondée sur son orientation sexuelle (homophobie)	Acc.										1		
	Fondée sur conviction religieuse ou philosophique	Acc.				1			1	1				
	Autre discrimination	Acc.		1		1							2	
	Sous-total		1	3	3	1	1	8	11	2	1	4	4	1
Protection de la vie privée		Acc.	10		2			1	2					
	Sous-total		10		2			1	2					
Caméras de surveillance		Acc.			1		5			1		1		1
	Sous-total				1		5			1		1		1
Droit à l'image		Acc.		3			1	1	3	2				1
	Sous-total			3			1	1	3	2				1
Interdiction temporaire de résidence		Acc.					1		1		1	1	6	3
	Sous-total						1		1		1	1	6	3
Protection des données personnelles		Acc.										1		
	Sous-total											1		
Autres		Acc.	4							1				
	Sous-total		4							1				
	Total		15	6	6	1	8	10	17	6	2	7	11	5

FPF/DGR/DRI/BIPOL - Statistiques policières de criminalité (date de clôture: 31/10/2025)
 Les données pour les années 2001 jusqu'à 2014 ne sont plus publiées mais restent disponibles sur demande auprès du service BIPOL.
 Les données pour 2025 ne concernent que le 1er semestre.



PZ BILZEN/HOESLT/RIEMST

Infraction Lois spéciales

Hormones et dopage

		2000	2015	2016	2017	2018	2019	2020	2021	2022	2023	2024	2025
Détention	Acc.		1	1	2	2	1		1	6	3	1	3
	Sous-total		1	1	2	2	1		1	6	3	1	3
Usage	Acc.									1			
	Sous-total									1			
Fabrication et distribution	Acc.										1		
	Sous-total										1		
	Total		1	1	2	2	1		1	7	4	1	3

Loi du football

		2000	2015	2016	2017	2018	2019	2020	2021	2022	2023	2024	2025
Objets pyrotechniques dans le stade ou périmètre	Acc.											1	
	Sous-total											1	
	Total											1	

Sécurité privée

		2000	2015	2016	2017	2018	2019	2020	2021	2022	2023	2024	2025
Entreprises de gardiennage / de sécurité	Acc.			1		1							
	Sous-total			1		1							
	Total			1		1							

Protection de la jeunesse

		2000	2015	2016	2017	2018	2019	2020	2021	2022	2023	2024	2025
Législation sur l'obligation scolaire	Acc.	1			2	1	3				1	1	
	Sous-total	1			2	1	3				1	1	
Législation sur la protection de la jeunesse	Acc.	3	51	62	74	96	83	85	107	116	112	165	101
	Sous-total	3	51	62	74	96	83	85	107	116	112	165	101
	Total	4	51	62	76	97	86	85	107	116	113	166	101



Code pénal social

		2000	2015	2016	2017	2018	2019	2020	2021	2022	2023	2024	2025
Harcèlement au travail	Acc.			1	2			1			1		
	Sous-total			1	2			1			1		
Violence au travail	Acc.								2				
	Sous-total								2				
Travail illégal	Acc.	2											
	Sous-total	2											
Fraude sociale aux cotisations (travail au noir)	Acc.		3	3	1	4	5	8	13	13	14	4	1
	Sous-total		3	3	1	4	5	8	13	13	14	4	1
Infr. contre foi publique en droit pénal social	Acc.			2		1		1	2			1	
	Sous-total			2		1		1	2			1	
Esroquerie en droit pénal social	Acc.					1		6	8	8	30	22	17
	Sous-total					1		6	8	8	30	22	17
Autres	Acc.			1	2	1	6	7	4			1	
	Sous-total			1	2	1	6	7	4			1	
	Total	2	3	7	5	7	11	23	29	21	45	28	18

Ivresse et alcool

		2000	2015	2016	2017	2018	2019	2020	2021	2022	2023	2024	2025
Ivresse publique	Acc.	11	61	57	61	76	73	61	74	110	54	50	19
	Sous-total	11	61	57	61	76	73	61	74	110	54	50	19
Heure de fermeture d'établiss. hôteliers	Acc.	1											
	Sous-total	1											
Servir de l'alcool à une personne ivre	Acc.											1	
	Sous-total											1	
Autres	Acc.	1											
	Sous-total	1											
	Total	13	61	57	61	76	73	61	74	110	54	51	19



Registre de population

		2000	2015	2016	2017	2018	2019	2020	2021	2022	2023	2024	2025
	Acc.	26	59	95	99	89	103	97	70	83	68	54	25
	Sous-total	26	59	95	99	89	103	97	70	83	68	54	25
	Total	26	59	95	99	89	103	97	70	83	68	54	25

Carte d'identité

		2000	2015	2016	2017	2018	2019	2020	2021	2022	2023	2024	2025
Pas en possession	Acc.	3	1	2		3		3				1	
	Sous-total	3	1	2		3		3				1	
Refus de présentation	Acc.	5	1	2	1	1		1				1	
	Sous-total	5	1	2	1	1		1				1	
Endommagée	Acc.											1	
	Sous-total											1	
Non spécifié	Acc.	2											
	Sous-total	2											
Autres	Acc.	1		1	1	1		1	1				
	Sous-total	1		1	1	1		1	1				
	Total	11	2	5	2	5		5	1			3	



Santé publique

		2000	2015	2016	2017	2018	2019	2020	2021	2022	2023	2024	2025
Politique de la santé	Acc.							90	1				
	Sous-total							90	1				
Publicité illicite en matière de tabac	Acc.											1	
	Sous-total											1	
Interdiction de fumer	Acc.		2	2								1	
	Sous-total		2	2								1	
Prélèvement d'organes d'origine humaine	Acc.	1											
	Sous-total	1											
Législation médicaments	Acc.				2	1	1			8	2	2	
	Sous-total				2	1	1			8	2	2	
Vente de tabac	Acc.				1								
	Sous-total				1								
Denrées alimentaires	Acc.		1					1	1	1	2	1	1
	Sous-total		1					1	1	1	2	1	1
Refus ou négligence respect mesures	Acc.							655	189				
	Sous-total							655	189				
Produits du tabac	Acc.									1	1		
	Sous-total									1	1		
Non spécifié	Acc.							1					
	Sous-total							1					
Autres	Acc.	4		1				2		1		1	1
	Sous-total	4		1				2		1		1	1
	Total	5	3	3	3	1	1	749	191	11	5	6	2



Travail

		2000	2015	2016	2017	2018	2019	2020	2021	2022	2023	2024	2025
Commerce ambulant	Acc.		4	2	1	1				2			2
	Sous-total		4	2	1	1				2			2
Protection professions libérales et intellec.	Acc.							1					
	Sous-total							1					
Infractions mesure interdiction professionnelle	Acc.		2		14			9		1	1	1	
	Sous-total		2		14			9		1	1	1	
Fraude sociale aux cotisations (travail au noir)	Acc.	1		1		3	4	2	4	3	1	3	3
	Sous-total	1		1		3	4	2	4	3	1	3	3
Autres	Acc.				1	1							
	Sous-total				1	1							
	Total	1	6	3	16	5	4	12	4	6	2	4	5

Protection des revenus publics

		2000	2015	2016	2017	2018	2019	2020	2021	2022	2023	2024	2025
Douane et accises	Acc.		2						1	2		1	
	Sous-total		2						1	2		1	
Taxe de circulation / TMC	Acc.				1	20	25	15	7	19	27	16	7
	Sous-total				1	20	25	15	7	19	27	16	7
Fraude sociale aux allocations	Acc.					1							
	Sous-total					1							
Fraude TVA	Acc.								1				
	Sous-total								1				
Fraude fiscale - impôts sur le revenu	Acc.	1										1	
	Sous-total	1										1	
Fraude autres revenus publics	Acc.	1		1				1					
	Sous-total	1		1				1					
Non spécifié	Acc.	1		1		1	1	1		1	1		
	Sous-total	1		1		1	1	1		1	1		
	Total	3	2	2	1	22	26	17	9	22	28	18	7



Législation économique

		2000	2015	2016	2017	2018	2019	2020	2021	2022	2023	2024	2025
Sociétés	Acc.		2				2	3	2	3	3	14	2
	Sous-total		2				2	3	2	3	3	14	2
Contrefaçon de droits de propriété intellectuelle	Acc.					2			1	1			
	Sous-total					2			1	1			
Autres	Acc.							1	2		8	20	
	Sous-total							1	2		8	20	
	Total		2			2	2	4	5	4	11	34	2

Pratiques commerciales

		2000	2015	2016	2017	2018	2019	2020	2021	2022	2023	2024	2025
Pratiques du marché et protection du consommateur	Acc.	3				1	2					1	
	Sous-total	3				1	2					1	
Registre de commerce	Acc.			1	7	7	3	3	4	5	6	20	9
	Sous-total			1	7	7	3	3	4	5	6	20	9
Non spécifié	Acc.	1											
	Sous-total	1											
Autres	Acc.	2		1									
	Sous-total	2		1									
	Total	6		2	7	8	5	3	4	5	6	21	9

Code pénal militaire et milice

		2000	2015	2016	2017	2018	2019	2020	2021	2022	2023	2024	2025
Service militaire	Acc.	1											
	Sous-total	1											
	Total	1											



Autres lois spéciales

		2000	2015	2016	2017	2018	2019	2020	2021	2022	2023	2024	2025
Transport	Acc.		1							1	12		
	Sous-total		1							1	12		
Loteries et jeux de hasard	Acc.	2						1				2	
	Sous-total	2						1				2	
Infr. dans le secteur audiovisuel	Acc.	2		1		1							
	Sous-total	2		1		1							
Dégradation involontaire câbles télécommunication	Acc.		3	1	4	7	2	4		3	3	11	2
	Sous-total		3	1	4	7	2	4		3	3	11	2
Infractions Loi police chemins de fer	Acc.		6	7	5	5		2	1	1	3	1	2
	Sous-total		6	7	5	5		2	1	1	3	1	2
Moyens de communications électroniques	Acc.							2			1	5	4
	Sous-total							2			1	5	4
Autres	Acc.	22		2	1			1			6		
	Sous-total	22		2	1			1			6		
	Total	26	10	11	10	13	2	10	1	5	25	19	8

STATISTIQUES POLICIERES DE CRIMINALITE

LIEU DE PERPETRATION: ZONE DE POLICE

PZ BILZEN/HOESLT/RIEMST

***ANNEXE III: DETAIL
FIGURES CRIMINELLES / PHENOMENES***



PZ BILZEN/HOESLT/RIEMST

FC Vol moyen de transport

		2000	2015	2016	2017	2018	2019	2020	2021	2022	2023	2024	2025
Vol de voiture	Acc.	83	15	21	14	20	24	7	16	11	13	13	3
	Tent.	20	6	2	5	2	7		1	3	4	2	
	Total	103	21	23	19	22	31	7	17	14	17	15	3
Vol de moto	Acc.	3	7	4	4	1	4	4	1	5	3	1	
	Tent.												
	Total	3	7	4	4	1	4	4	1	5	3	1	
Carjacking	Acc.	3	1			2	1		1			1	
	Tent.	1	1				1						
	Total	4	2			2	2		1			1	
Homejacking	Acc.	2		1							1		
	Tent.						1						
	Total	2		1			1				1		
Vol dans les garages	Acc.	15	4	2		3	1						
	Tent.												
	Total	15	4	2		3	1						
Vol de vélomoteur	Acc.	28	11	8	4	4	6	6	4	9	3	7	1
	Tent.	1	1		1	1		3	1				
	Total	29	12	8	5	5	6	9	5	9	3	7	1
Vol de vélo	Acc.	132	58	71	58	55	45	42	33	79	44	29	10
	Tent.		1				1		1	2			
	Total	132	59	71	58	55	46	42	34	81	44	29	10



FC Cambriolage

		2000	2015	2016	2017	2018	2019	2020	2021	2022	2023	2024	2025
Cambriolage dans habitation	Acc.	213	181	172	117	100	80	54	44	53	49	65	29
	Tent.	139	79	70	67	74	48	31	38	24	42	44	14
	Total	352	260	242	184	174	128	85	82	77	91	109	43
Cambriolage ds entreprise ou commerce	Acc.	56	26	20	21	24	24	16	10	12	15	3	1
	Tent.	20	15	7	11	6	12	3	1	4	2	4	2
	Total	76	41	27	32	30	36	19	11	16	17	7	3
Cambriolage ds service public ou bâtiment administ	Acc.	20	8	5	7	7	4	7	8	8	8	5	6
	Tent.	6	4	6	5	6	4	7	2	7	3	5	2
	Total	26	12	11	12	13	8	14	10	15	11	10	8
Vol au béliér	Acc.		2	1	1		2						
	Tent.		2										
	Total		4	1	1		2						
Cambriolage dans bâtiment (total)	Acc.	283	215	197	145	131	107	77	62	73	72	73	36
	Tent.	163	98	83	83	86	63	41	41	35	47	53	18
	Total	446	313	280	228	217	170	118	103	108	119	126	54

FC Vol autre

		2000	2015	2016	2017	2018	2019	2020	2021	2022	2023	2024	2025
Vol à main armée	Acc.	16	5	3	1	2	1	4	4	1		1	
	Tent.	2	2	1	1		2		1				
	Total	18	7	4	2	2	3	4	5	1		1	
Vol avec violence sans arme	Acc.	12	7	14	13	21	24	6	14	18	24	24	11
	Tent.	8	12	3	1	6	7	3	5	6	10	5	4
	Total	20	19	17	14	27	31	9	19	24	34	29	15
Vol dans ou sur un véhicule	Acc.	103	58	39	55	63	40	31	24	40	34	28	20
	Tent.	11	12	2	11	8	11	4	1	3	13	4	1
	Total	114	70	41	66	71	51	35	25	43	47	32	21
Vol d'armes et explosifs	Acc.	8	2	12	5	2		2	4	1	4	1	1
	Total	8	2	12	5	2		2	4	1	4	1	1
Steaming	Tent.										1		
	Total										1		



FC Vol autre

		2000	2015	2016	2017	2018	2019	2020	2021	2022	2023	2024	2025
Arrachage de sac à main	Acc.	1	1							2			
	Total	1	1							2			
Vol à l'arraché	Acc.	6	2	1	2	4	1	2		3	3		
	Tent.		1					1					
Total	6	3	1	2	4	1	3		3	3			
Vol à la tire	Acc.	17	14	11	11	11	9	5	5	3	3	3	1
	Tent.		1										
Total	17	15	11	11	11	9	5	5	3	3	3	1	
Vol à l'étalage	Acc.	31	29	42	36	42	66	39	44	67	56	54	14
	Tent.	4	1	1	3	5	2	1	2		2		
Total	35	30	43	39	47	68	40	46	67	58	54	14	
Vol par ruse	Acc.	11	12	5	4	3	7	1	1	1	12	14	5
	Tent.	2	6		1	1					3	2	
Total	13	18	5	5	4	7	1	1	1	15	16	5	
Vol de métaux	Acc.	6	19	13	21	24	14	5	7	17	26	13	2
	Tent.				1		1					1	
Total	6	19	13	22	24	15	5	7	17	26	14	2	
Vol sur les chantiers	Acc.	13	14	10	23	18	18	9	9	9	22	12	3
	Tent.	1	1		1		1	4		1	1	1	
Total	14	15	10	24	18	19	13	9	10	10	23	13	3
Home-invasion	Acc.										1	1	
	Total										1	1	
Vol d'animaux	Acc.	4	4	2	4	2	3	2	3	1	1	6	
	Total	4	4	2	4	2	3	2	3	1	1	6	
Vol de cargaison	Acc.			1	4	1	1		1	1	2	1	
	Tent.		1			1							
Total		1	1	4	2	1		1	1	1	2	1	



Criminalité ICT

		2000	2015	2016	2017	2018	2019	2020	2021	2022	2023	2024	2025
Fraude de cartes de paiements	Acc.		21	12	25	21	28	14	14	8	10	9	7
	Tent.				2		1	1	1			1	
	Total		21	12	27	21	29	15	15	8	10	10	7
Phishing	Acc.		1	1	5	5	35	79	38	51	85	65	44
	Tent.				1			3		3	3		
	Total		1	1	6	5	35	82	38	54	88	65	44
Ransomware	Acc.				1	5	2	1	1	1	1		1
	Tent.				1								
	Total				2	5	2	1	1	1	1		1
Shouldersurfing	Acc.		6		9						1		
	Tent.												
	Total		6		9						1		
Skimming	Acc.		7		2	1					1	1	1
	Tent.												
	Total		7		2	1					1	1	1

FC Autre

		2000	2015	2016	2017	2018	2019	2020	2021	2022	2023	2024	2025
Violence contre les métiers d'intérêt général	Acc.		8	5	5	8	5	4	13	17	8	6	5
	Tent.				1								
	Total		8	5	6	8	5	4	13	17	8	6	5
Graffiti	Acc.	1	6	10	5	7	1	12	5	7	4	3	2
	Tent.												
	Total	1	6	10	5	7	1	12	5	7	4	3	2
Dégradation de voiture	Acc.	63	137	112	105	119	105	101	84	79	90	62	29
	Tent.	2											
	Total	65	137	112	105	119	105	101	84	79	90	62	29
Rixe au couteau	Acc.		5	1		6	2		1	2	5	1	
	Tent.												
	Total		5	1		6	2		1	2	5	1	



PH Violence intrafamiliale (VIF)

		2000	2015	2016	2017	2018	2019	2020	2021	2022	2023	2024	2025
VIF: physique, dans le couple	Acc.	20	69	65	71	101	84	88	97	106	113	123	48
	Tent.				1			1	2	3		1	
	Total	20	69	65	72	101	84	89	99	109	113	124	48
VIF: physique, envers des descendants	Acc.		12	9	8	11	13	9	14	14	16	18	4
	Tent.								1	2	2		
	Total		12	9	8	11	13	9	15	16	18	18	4
VIF: physique, envers d'autres membres	Acc.	23	18	11	16	21	14	16	25	17	12	22	10
	Tent.	1							2				
	Total	24	18	11	16	21	14	16	27	17	12	22	10
VIF: sexuelle, dans le couple	Acc.							1		1	1		
	Tent.												
	Total							1		1	1		
VIF: sexuelle, envers des descendants	Acc.	1	1			3	2	7		5			
	Tent.												
	Total	1	1			3	2	7		5			
VIF: psychique, dans le couple	Acc.	37	50	77	42	70	58	78	44	43	66	48	22
	Tent.												
	Total	37	50	77	42	70	58	78	44	43	66	48	22
VIF: psychique, envers des descendants	Acc.			5	5	4	4	3		2		5	3
	Tent.												
	Total			5	5	4	4	3		2		5	3
VIF: psychique, envers d'autres membres	Acc.		5	4	6	5	2	3	4	5	6	1	4
	Tent.												
	Total		5	4	6	5	2	3	4	5	6	1	4
VIF: économique, dans le couple	Acc.	1	8	3	8	7	3	1	6	6	4	6	1
	Tent.		1										
	Total	1	9	3	8	7	3	1	6	6	4	6	1
VIF: économique, envers des descendants	Acc.	1			2	1		1				2	1
	Tent.		1										
	Total	1	1		2	1		1				2	1
VIF: économique, envers d'autres membres	Acc.	10	9	5	9	6	4	7	3	6	7	11	4
	Tent.	1					1						
	Total	11	9	5	9	6	5	7	3	6	7	11	4



PH Hormones et dopage

		2000	2015	2016	2017	2018	2019	2020	2021	2022	2023	2024	2025
Dopage humain	Acc.		1	2	3	2	1		1	7	5	2	2
	Total		1	2	3	2	1		1	7	5	2	2
Engraissement illégal	Acc.				1	5				1	2		
	Tent.											1	
	Total				1	5				1	2	1	



PH Drogues

		2000	2015	2016	2017	2018	2019	2020	2021	2022	2023	2024	2025
Vente de cocaïne	Acc.		7	3	13	16	5	5	8	23	13	7	4
	Total		7	3	13	16	5	5	8	23	13	7	4
Import-export de cocaïne	Acc.		8	2	3	3	2	3	1	7	7	2	
	Total		8	2	3	3	2	3	1	7	7	2	
Production de drogues synthétiques	Acc.		6		1	1	3	1	1	2	1	1	
	Total		6		1	1	3	1	1	2	1	1	
Import-export de drogues synthétiques	Acc.	2	5	1	3	2	1	1	3	3			
	Total	2	5	1	3	2	1	1	3	3			
Vente de drogues synthétiques	Acc.	1	13	14	23	15	10	24	19	19	7	7	3
	Total	1	13	14	23	15	10	24	19	19	7	7	3
Production de cannabis (culture)	Acc.		8	11	8	8	10	5	8	11	7	7	2
	Total		8	11	8	8	10	5	8	11	7	7	2
Import-export de cannabis en grande quantité	Acc.				1		1	1					
	Total				1		1	1					
Vente de cannabis en grande quantité	Acc.				1		1	2	1				
	Total				1		1	2	1				
Import-export d'héroïne	Acc.		6	6	6	3	1	2		9	6	3	1
	Total		6	6	6	3	1	2		9	6	3	1
Vente-traffic d'héroïne	Acc.		3	4	5	2	3	1	4	19	9		1
	Total		3	4	5	2	3	1	4	19	9		1

PH Trafic d'armes

		2000	2015	2016	2017	2018	2019	2020	2021	2022	2023	2024	2025
Commerce et production d'arme à feu et mun.	Acc.			1	1	7	1	2	4			4	
	Total			1	1	7	1	2	4			4	
Commerce et production d'arme non à feu	Acc.		2		1								
	Total		2		1								



PH Traite des êtres humains

		2000	2015	2016	2017	2018	2019	2020	2021	2022	2023	2024	2025
TEH - exploitation économique	Acc.		1		1			1		1	2		
	Tent.												
	Total		1		1			1		1	2		
TEH - exploitation sexuelle	Acc.	2	2	2	5	1	2	1		1	1	2	1
	Tent.												
	Total	2	2	2	5	1	2	1		1	1	2	1

PH Violence dans l'espace public

		2000	2015	2016	2017	2018	2019	2020	2021	2022	2023	2024	2025
Violence physique (transport public)	Acc.	3	3	1	3	1	3	4	4	2	3	4	2
	Tent.						1						
	Total	3	3	1	3	1	4	4	4	2	3	4	2
Violence physique (voie publique)	Acc.	31	42	52	58	66	68	64	59	56	53	51	34
	Tent.	3	2	1	3		3	1	1	1	2	1	1
	Total	34	44	53	61	66	71	65	60	57	55	52	35
Violence physique (autre endroit public)	Acc.	4	6	1	4	5	6	5	11	5	5	1	5
	Tent.												
	Total	4	6	1	4	5	6	5	11	5	5	1	5
Violence physique (endroit accessible au public)	Acc.	41	31	32	32	50	43	18	23	36	35	34	19
	Tent.	1		1			1				2	1	
	Total	42	31	33	32	50	44	18	23	36	37	35	19
Violence sexuelle (transport public)	Acc.		2		3		2		3	1			
	Tent.												
	Total		2		3		2		3	1			
Violence sexuelle (voie publique)	Acc.	6	2	2		3	4		1	4	1	1	1
	Tent.	1		1									
	Total	7	2	3		3	4		1	4	1	1	1
Violence sexuelle (autre endroit public)	Acc.		1	1		2	1	1	2		1	1	1
	Tent.												
	Total		1	1		2	1	1	2		1	1	1
Violence sexuelle (endroit accessible au public)	Acc.	3	6	6	5	3	4	2	2	5	2	3	3
	Tent.			1									
	Total	3	6	7	5	3	4	2	2	5	2	3	3
Violence psychique (transport public)	Acc.	1	3	1		1	1	2	2	3	2		
	Tent.												
	Total	1	3	1		1	1	2	2	3	2		



PH Violence dans l'espace public

		2000	2015	2016	2017	2018	2019	2020	2021	2022	2023	2024	2025
Violence psychique (voie publique)	Acc.	27	46	40	39	49	58	63	52	45	45	39	25
	Total	27	46	40	39	49	58	63	52	45	45	39	25
Violence psychique (autre endroit public)	Acc.	1	2	6	6	10	6	7	6	6	2	3	4
	Total	1	2	6	6	10	6	7	6	6	2	3	4
Violence psychique (endroit accessible au public)	Acc.	23	29	21	12	24	23	29	18	21	22	16	8
	Total	23	29	21	12	24	23	29	18	21	22	16	8
Vol à main armée (transport public)	Acc.											1	
	Total											1	
Vol à main armée (voie publique)	Acc. Tent.	1	3	1				2		1			
	Total	1	3	1			1	2		1			
Vol à main armée (autre endroit public)	Acc.			1									
	Total			1									
Vol à main armée (endroit accessible au public)	Acc. Tent.	12	1	1		2		2	3				
	Total	12	2	2		2	1	2	3				
Vol avec violence sans arme (transport public)	Acc.									1			
	Total									1			
Vol avec violence sans arme (voie publique)	Acc. Tent.	2	6	2	4	6	5		2	7	1	2	
	Total	4	8	3	4	6	7	2	2	9	2	2	
Vol avec violence sans arme (autre endroit public)	Acc.					1	1	1	1		2		1
	Total					1	1	1	1		2		1
Vol avec violence sans arme (endr. acces. au pub.)	Acc. Tent.	3		4	3	4	7	2	2	2	4	4	1
	Total	4		4	3	4	7	2	2	3	4	4	1



PH Autre

		2000	2015	2016	2017	2018	2019	2020	2021	2022	2023	2024	2025
Faux policiers	Acc.			1			1		1				2
	Total			1			1		1				2
Terrorisme, extrémisme et radicalisme	Acc.					1						1	
	Tent.		1										
Total			1			1						1	
Cyberharcèlement	Acc.	6	6	10	6	19	18	16	9	11	63	45	31
	Tent.												1
Total		6	6	10	6	19	18	16	9	11	63	45	32
Fraude à l'identité	Acc.	6	14	24	24	18	21	28	24	23	20	22	8
	Tent.		2	1	3	1	1	1			1		
Total		6	16	25	27	19	22	29	24	23	21	22	8

STATISTIQUES POLICIERES DE CRIMINALITE

LIEU DE PERPETRATION: ZONE DE POLICE

PZ BILZEN/HOESELT/RIEMST

***ANNEXE IV: FAITS ENREGISTRES
NON CRIMINELS***



PZ BILZEN/HOESELT/RIEMST

Faits non criminels

Maladies / Décès / Disparition

	2000	2015	2016	2017	2018	2019	2020	2021	2022	2023	2024	2025
Suicide	18	18	16	15	14	16	4	11	12	8	6	4
Personne malade	6	89	65	70	88	93	81	97	96	63	62	33
Décès suspect	1	8	12	10	13	13	18	16	11	19	13	4
Décès naturel	2	4	7	3	5	4	4		2			
Disparition (personne disparue)	32	37	51	41	59	76	58	32	58	36	38	15
Accident (sauf roulage)	1	10	7	8	5	6	3		2	4	2	1
Autres	3	1										
Total	63	167	158	147	184	208	168	156	181	130	121	57

Appels

	2000	2015	2016	2017	2018	2019	2020	2021	2022	2023	2024	2025
Appels	3	1	5	1	1	3	2	1	2			
Total	3	1	5	1	1	3	2	1	2			

Problèmes sociaux

	2000	2015	2016	2017	2018	2019	2020	2021	2022	2023	2024	2025
Différends familiaux	56	18	40	44	63	64	82	119	103	95	96	45
Différend (pas de coups)	12	11	6	3	4	3	5	8	7	4	5	
Affaire civile	18	2	3	1	5	2	2	2	2	3	1	
Protection de la jeunesse	3	26	14	21	28	15	34	22	6	62	25	13
Non spécifié				1								
Autres	25	3	7	8	7	5	4	10	18	28	4	
Total	114	60	70	78	107	89	127	161	136	192	131	58

Catastrophes

	2000	2015	2016	2017	2018	2019	2020	2021	2022	2023	2024	2025
Dégâts tempête	4	3							1			
Autres	1											



Catastrophes

	2000	2015	2016	2017	2018	2019	2020	2021	2022	2023	2024	2025
Total	5	3							1			

Ordre public

	2000	2015	2016	2017	2018	2019	2020	2021	2022	2023	2024	2025
Troubles		3	6	1	4	2	3	2	2		3	
Autres	2											
Total	2	3	6	1	4	2	3	2	2		3	

Agissements suspects

	2000	2015	2016	2017	2018	2019	2020	2021	2022	2023	2024	2025
	16	12	14	12	15	7	1	6	2	2	4	
Total	16	12	14	12	15	7	1	6	2	2	4	

Objets trouvés

	2000	2015	2016	2017	2018	2019	2020	2021	2022	2023	2024	2025
	5					2						
Total	5					2						

Objets perdus

	2000	2015	2016	2017	2018	2019	2020	2021	2022	2023	2024	2025
	86	1.250	1.410	1.482	1.396	1.359	848	824	893	868	987	494
Total	86	1.250	1.410	1.482	1.396	1.359	848	824	893	868	987	494

Autres non-infractions

	2000	2015	2016	2017	2018	2019	2020	2021	2022	2023	2024	2025
Ordonnance de capture	2	6	6		1	5	7	1				
Réhabilitation											1	
Non-respect des conditions	3	6	17	15	10	9	7	1	1	2	1	
Procès-verbal d'information	75	27	9	9	16	11	11	23	11	4	12	2
Notification		39	39	32	47	74	48	74	69	69	35	15
Dégradation involontaire câbles (non-télécom)		1	3	2	1					2	3	
Demande signalement surveillance électronique									19	43	38	9



Autres non-infractions

	2000	2015	2016	2017	2018	2019	2020	2021	2022	2023	2024	2025
Fonction de contrôle armes					1	1	1	10	13	24	19	14
Non spécifié			6	2	4							
Autres non infractions	33											
Total	113	79	80	60	80	100	74	109	113	144	109	40