

STATISTIQUES POLICIERES DE CRIMINALITE

LIEU DE PERPETRATION: ZONE DE POLICE

KEMPENLAND

2000 - 1er Semestre 2025

Police fédérale - DGRIDRIIBIPOL

STATISTIQUES POLICIERES DE CRIMINALITE

LIEU DE PERPETRATION: ZONE DE POLICE

KEMPENLAND

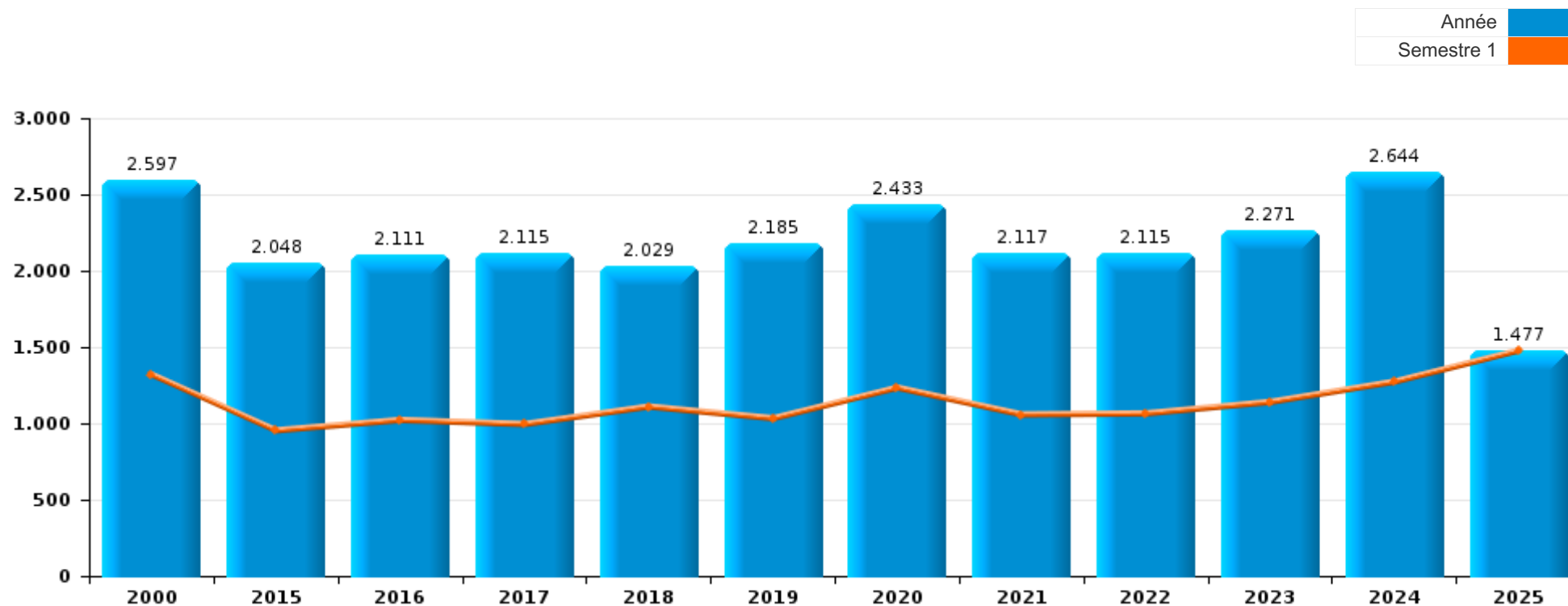
PARTIE I : INFRACTIONS JUDICIAIRES

CRIMINALITE ENREGISTREE COMMISE AU NIVEAU DE LA ZONE DE POLICE



KEMPENLAND

	2000	2015	2016	2017	2018	2019	2020	2021	2022	2023	2024	2025
Nombre total des délits	2.597	2.048	2.111	2.115	2.029	2.185	2.433	2.117	2.115	2.271	2.644	1.477



FPF/DGR/DRI/BIPOL - Statistiques policières de criminalité (date de clôture: 31/10/2025)

Les données pour les années 2001 jusqu'à 2014 ne sont plus publiées mais restent disponibles sur demande auprès du service BIPOL.

Les données pour 2025 ne concernent que le 1er semestre.



KEMPENLAND

	2000	2015	2016	2017	2018	2019	2020	2021	2022	2023	2024	2025
Vol et extorsion	1.090	587	588	497	439	518	326	333	405	395	355	190
Drogues	291	297	339	336	386	379	421	342	224	268	265	170
Dégradation de la propriété	334	226	179	232	187	182	185	176	160	172	165	107
Infr. contre l'intégrité physique	169	150	187	181	173	215	176	188	196	214	286	129
Fraude	87	103	69	91	72	91	93	116	149	196	218	108
Criminalité informatique		27	14	24	46	71	73	112	175	185	321	228
Législation sur les étrangers	12	68	89	78	82	95	101	111	115	136	140	58
Infr. contre la sécurité publique	123	65	87	96	75	81	95	106	78	79	102	45
Protection de la jeunesse	11	42	61	63	74	63	102	102	75	96	128	99
Registre de population	46	88	67	75	62	76	58	60	83	76	104	46
Infr. contre autres valeurs morales et sentiments	49	65	43	53	68	67	70	76	81	75	125	60
Armes et explosifs	41	66	76	73	68	75	90	62	58	38	63	21
Infr. contre les mœurs	33	39	57	45	36	38	50	55	51	62	60	35
Environnement	83	38	43	45	29	39	32	41	41	47	70	37
Infr. contre la famille	64	29	63	49	60	52	23	26	46	43	31	18
Santé publique	5	4	3	9	7	7	347	80	7	2	2	2
Ivresse et alcool	19	55	52	38	42	35	63	33	34	32	34	21
Infr. contre la foi publique	32	54	29	38	31	35	47	31	45	46	37	23
Infr. contre l'autorité publique	9	16	22	22	28	16	39	20	30	20	14	15
Code pénal social	4	4	5	7	7	8	15	7	19	27	34	18
Protection des revenus publics	16	13	16	33	23	7	3	3		2	4	2
Autres lois spéciales	7	3	7	8	8	7	9	5	11	16	26	13
Pratiques commerciales	2		1					5	1	5	29	20
Infr. contre la liberté individuelle	2	1	4	3	5	3	5	6	6	9	5	4
Protection de la personne	11		5	2	1	6	3	3	2	9	7	4
Code pénal militaire et milice	18	2		2	3	1	1	4	13	3		
Travail	1	1		8	4	1	2	2	1	5	8	3
Hormones et dopage		1		3	3	9	1	2		4	2	
Contravention Code pénal	23		1									
Marchand de sommeil					1	1	1	4	3	6	4	
Carte d'identité	12	2		3				2				
Législation économique					1	2			4	1	1	1
Traite des êtres humains			1		1	1	2	2		1	1	
Infr. contre la Sécurité de l'Etat					4	2					2	
Infr. relative au statut juridique de l'enfant		2	2		1	1		1	1			
Autres infractions Code pénal					2	1		1				
Exercice illégal de l'autorité publique	1		1							1		
Législation sur les élections	2										1	
Provocation crime ou délits									1			
Sécurité privée				1								
Sous-total	2.597	2.048	2.111	2.115	2.029	2.185	2.433	2.117	2.115	2.271	2.644	1.477
Contravention règlement policier local	1	7	5	1	49	42	129	68	51	41	42	22
Sous-total	1	7	5	1	49	42	129	68	51	41	42	22
Total	2.598	2.055	2.116	2.116	2.078	2.227	2.562	2.185	2.166	2.312	2.686	1.499

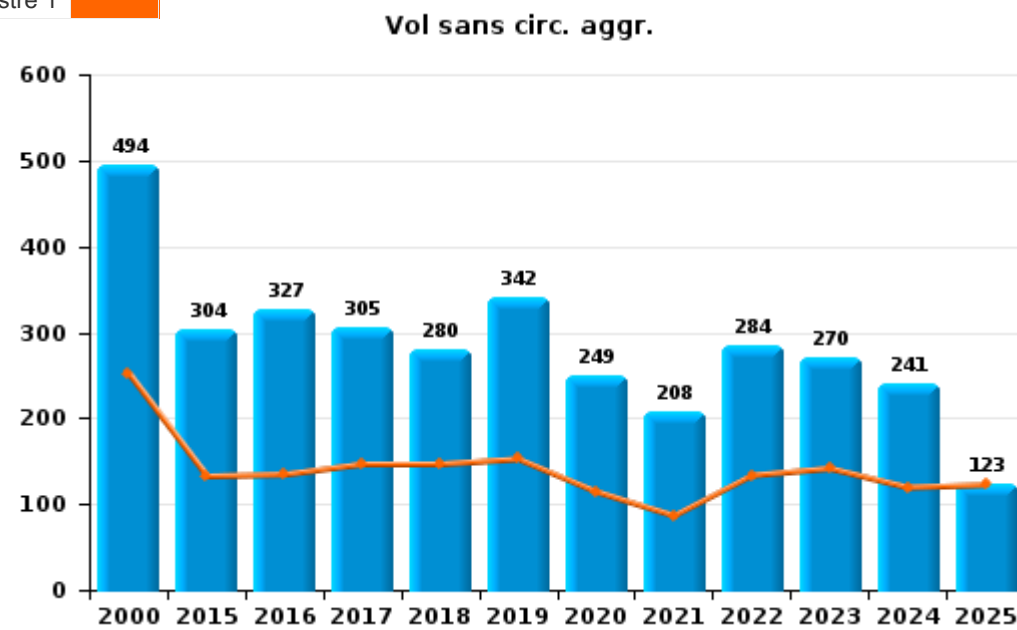
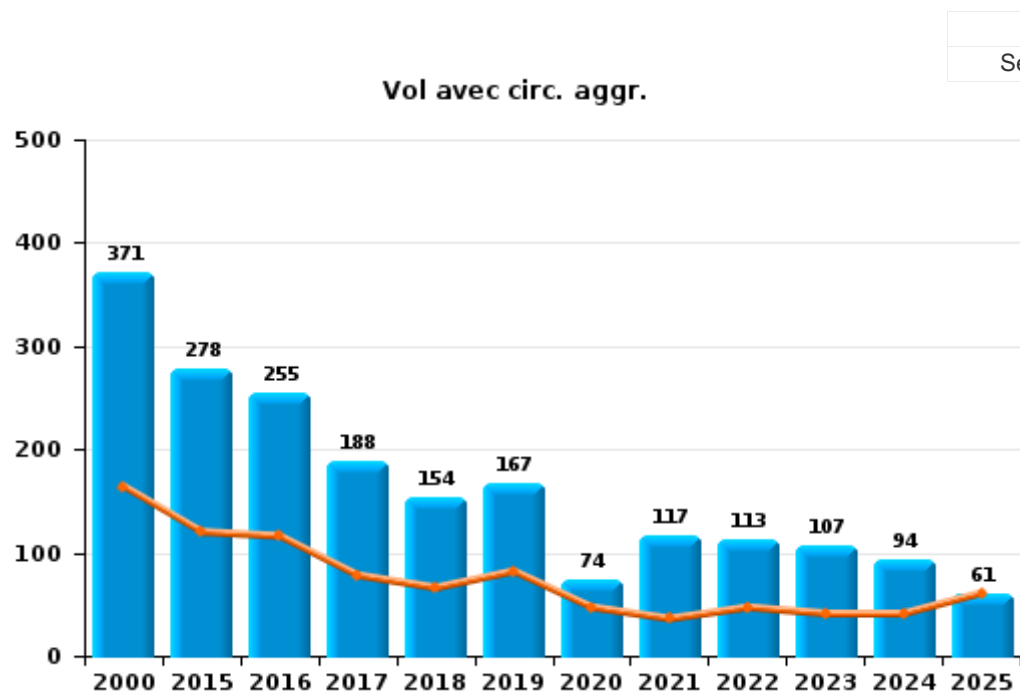
FPF/DGR/DRI/BIPOL - Statistiques policières de criminalité (date de clôture: 31/10/2025)
 Les données pour les années 2001 jusqu'à 2014 ne sont plus publiées mais restent disponibles sur demande auprès du service BIPOL.
 Les données pour 2025 ne concernent que le 1er semestre.



I.1. Catégorie des infractions : Vol et extorsion (top 5 des infractions au niveau national 2024)

KEMPENLAND

	2000	2015	2016	2017	2018	2019	2020	2021	2022	2023	2024	2025
Vol sans circ. aggr.	494	304	327	305	280	342	249	208	284	270	241	123
Vol avec circ. aggr.	371	278	255	188	154	167	74	117	113	107	94	61
Vol non spécifié	224				1							
Extorsion	1	5	5	4	4	9	3	8	8	18	20	6
Autres			1									
Total	1.090	587	588	497	439	518	326	333	405	395	355	190



FPF/DGR/DRI/BIPOL - Statistiques policières de criminalité (date de clôture: 31/10/2025)
 Les données pour les années 2001 jusqu'à 2014 ne sont plus publiées mais restent disponibles sur demande auprès du service BIPOL.
 Les données pour 2025 ne concernent que le 1er semestre.



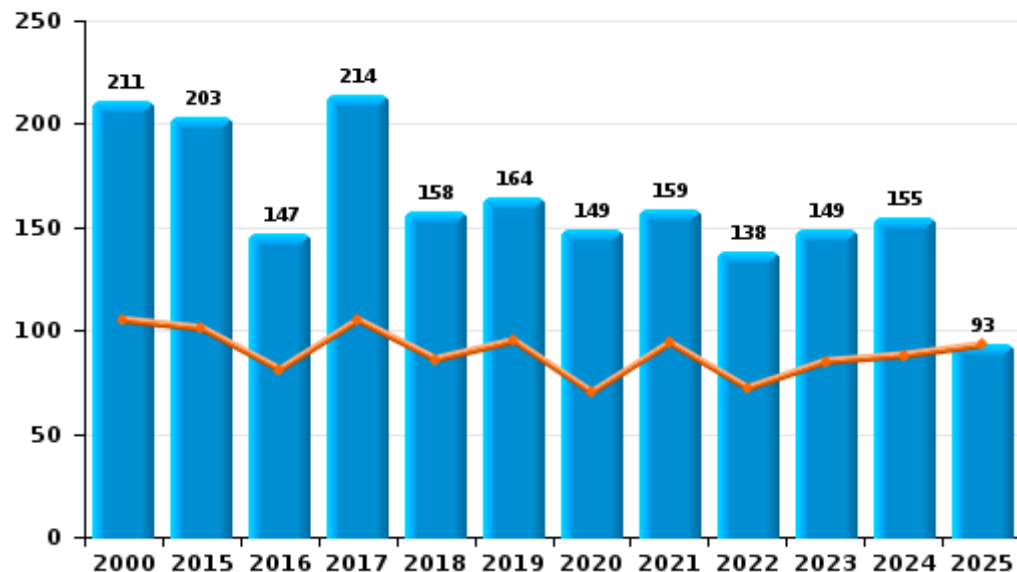
I.2. Catégorie des infractions : Dégradation de la propriété (top 5 des infractions au niveau national 2024)

KEMPENLAND

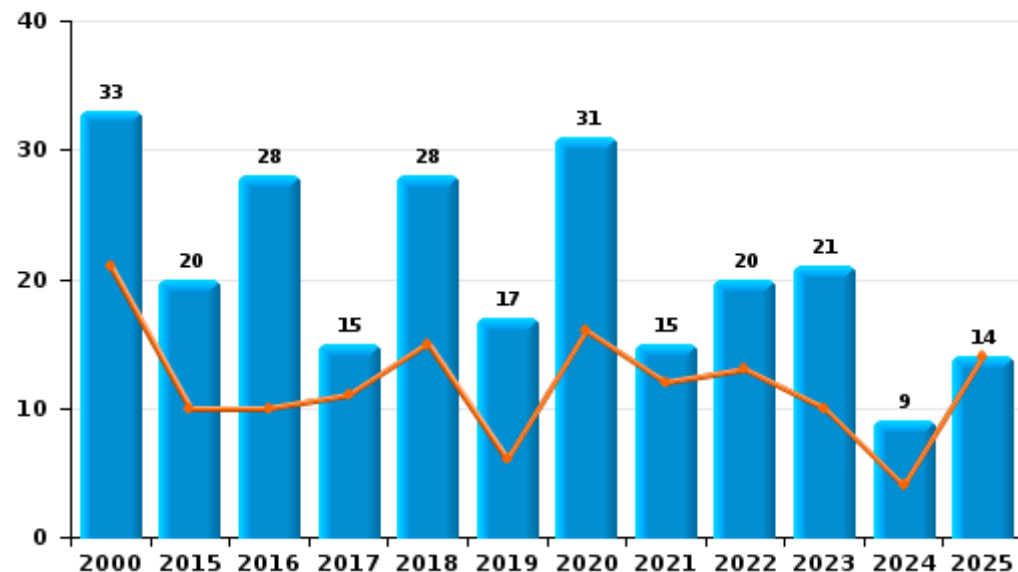
	2000	2015	2016	2017	2018	2019	2020	2021	2022	2023	2024	2025
Vandalisme	211	203	147	214	158	164	149	159	138	149	155	93
Incendie involontaire	23	10	16	9	15	11	17	4	8	10	2	7
Incendie volontaire	10	10	12	6	13	6	14	11	12	11	7	7
Destruction, dénaturation, dégradation	90	2	2	3	1	1	4	2	1	2	1	
Destruction par explosion volontaire		1	2				1		1			
Total	334	226	179	232	187	182	185	176	160	172	165	107

Année	■
Semestre 1	■

Vandalisme



Incendie



FPF/DGR/DRI/BIPOL - Statistiques policières de criminalité (date de clôture: 31/10/2025)

Les données pour les années 2001 jusqu'à 2014 ne sont plus publiées mais restent disponibles sur demande auprès du service BIPOL.

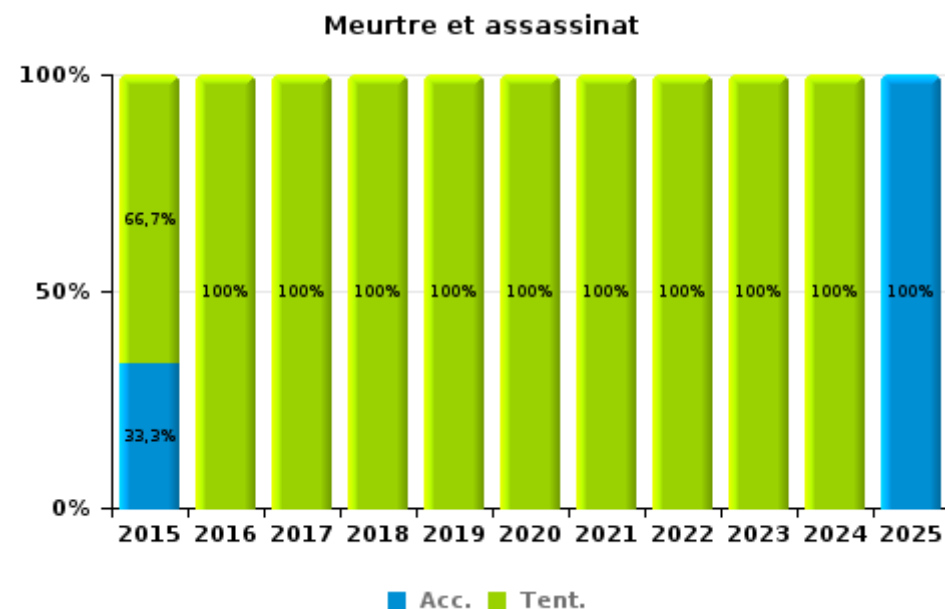
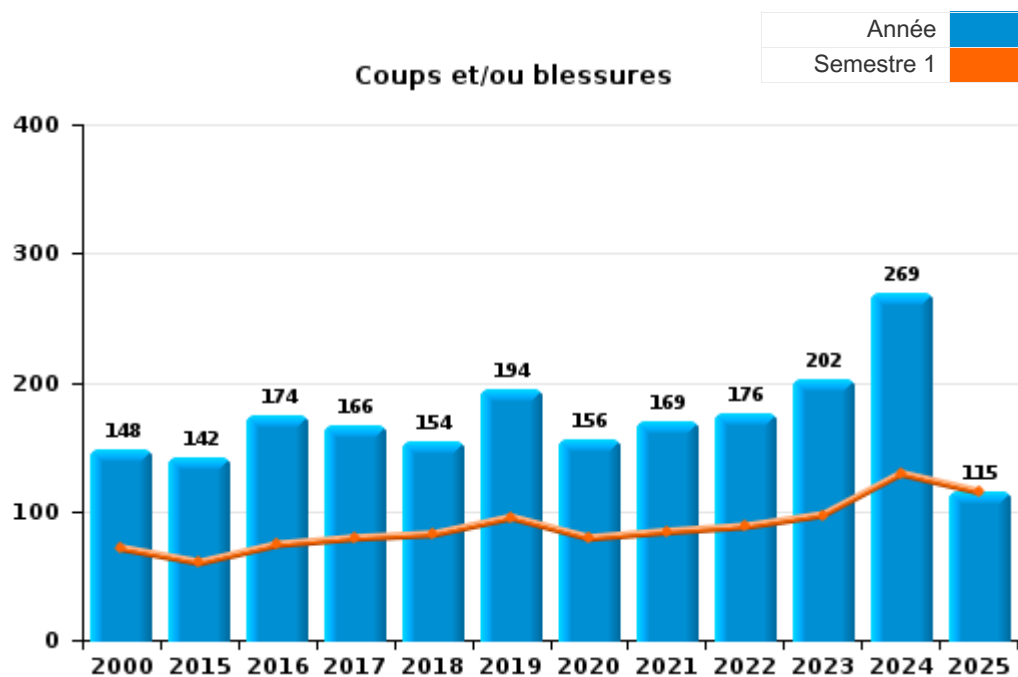
Les données pour 2025 ne concernent que le 1er semestre.



I.3. Catégorie des infractions : Infr. contre l'intégrité physique (top 5 des infractions au niveau national 2024)

KEMPENLAND

	2000	2015	2016	2017	2018	2019	2020	2021	2022	2023	2024	2025
Coups et/ou blessures	148	142	174	166	154	194	156	169	176	202	269	115
Autres	21	5	12	12	15	20	17	17	13	10	14	13
Meurtre et assassinat		3	1	3	4	1	3	2	7	2	3	1
Total	169	150	187	181	173	215	176	188	196	214	286	129



FPF/DGR/DRI/BIPOL - Statistiques policières de criminalité (date de clôture: 31/10/2025)
 Les données pour les années 2001 jusqu'à 2014 ne sont plus publiées mais restent disponibles sur demande auprès du service BIPOL.
 Les données pour 2025 ne concernent que le 1er semestre.



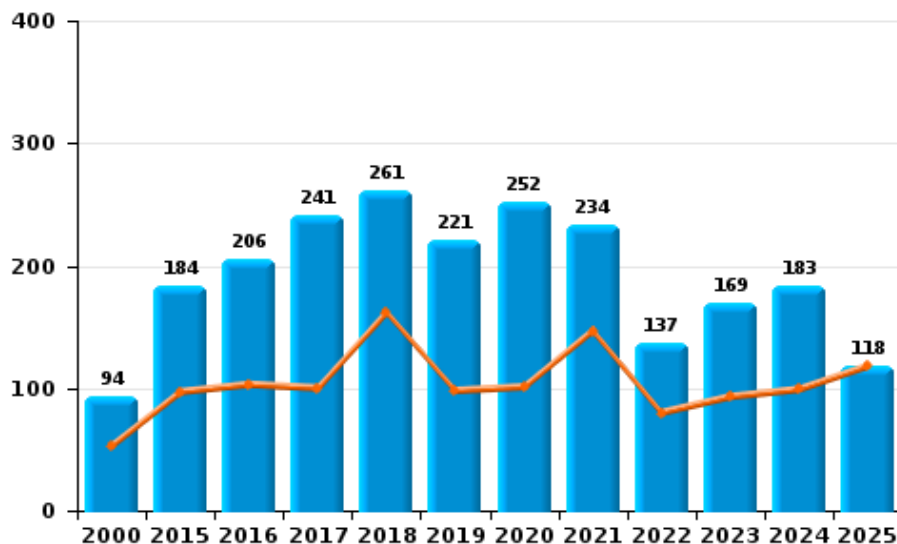
I.4. Catégorie des infractions : Drogues (top 5 des infractions au niveau national 2024)

KEMPENLAND

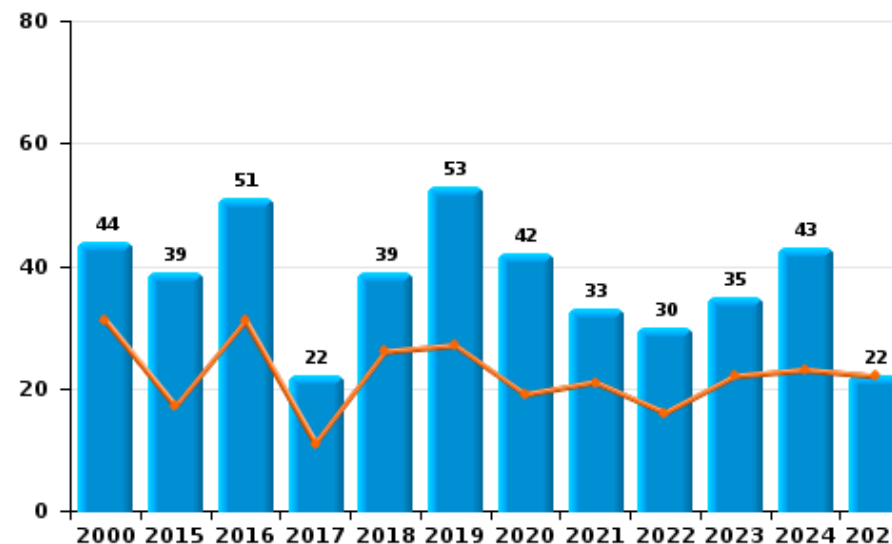
	2000	2015	2016	2017	2018	2019	2020	2021	2022	2023	2024	2025
Détention	94	184	206	241	261	221	252	234	137	169	183	118
Commerce	44	39	51	22	39	53	42	33	30	35	43	22
Usage	133	12	29	15	19	20	27	27	22	17	21	12
Importation et exportation	18	33	32	18	38	36	64	30	20	22	7	9
Fabrication		29	15	24	25	44	32	18	15	24	9	8
Autres	2		6	16	4	5	4			1	1	
Protoxyde d'azote (gaz hilarant)											1	1
Total	291	297	339	336	386	379	421	342	224	268	265	170



Détention



Commerce





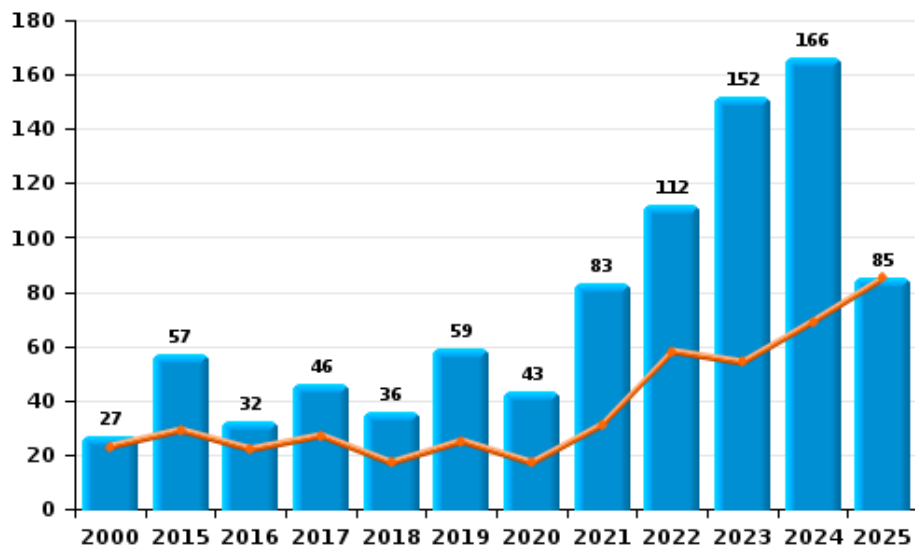
I.5. Catégorie des infractions : Fraude (top 5 des infractions au niveau national 2024)

KEMPENLAND

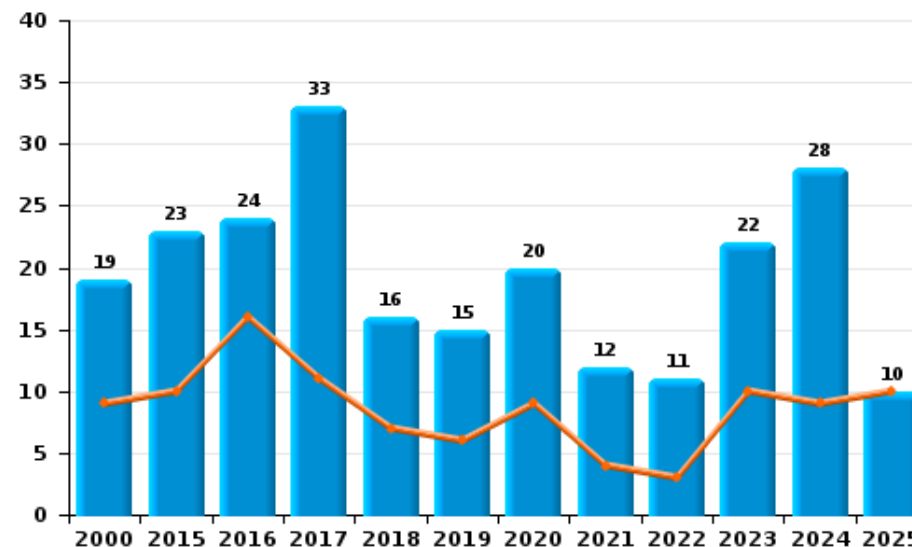
	2000	2015	2016	2017	2018	2019	2020	2021	2022	2023	2024	2025
Abus de confiance et infr. apparentées	19	23	24	33	16	15	20	12	11	22	28	10
Détournement et destruction frauduleuse	7	2	2	1	3	8	5	11	9	3	7	8
Escroquerie	27	57	32	46	36	59	43	83	112	152	166	85
Fraudes: Autres	8	1		3	3	3	12	5	11	13	8	3
Grivèlerie	11	12	5	3	10	2	6	1		2	5	
Infr. liées à l'insolvabilité		5	1	1	1	1	3	2	2	4	3	2
Recel	15	3	5	4	3	3	4	2	4		1	
Total	87	103	69	91	72	91	93	116	149	196	218	108



Escroquerie



Abus de confiance et infr. apparentée



STATISTIQUES POLICIERES DE CRIMINALITE

LIEU DE PERPETRATION: ZONE DE POLICE

KEMPENLAND

PARTIE II : FIGURES CRIMINELLES / PHENOMENES



KEMPENLAND

FC Vol moyen de transport

	2000	2015	2016	2017	2018	2019	2020	2021	2022	2023	2024	2025
Vol de voiture	46	12	19	12	12	16	6	1	13	4	5	8
Vol de moto	7	2	1	1	2	1			3	2	2	1
Carjacking					1	1			1			
Homejacking		1										
Vol dans les garages	5	1	4			3						
Vol de vélomoteur	24	3	3	7	3	10	4	2	3	4	4	2
Vol de vélo	193	106	100	71	88	65	48	39	47	49	55	35

FC Cambriolage

	2000	2015	2016	2017	2018	2019	2020	2021	2022	2023	2024	2025
Cambriolage dans habitation	170	142	140	98	87	60	36	51	49	65	54	32
Cambriolage ds entreprise ou commerce	130	32	34	19	17	30	8	7	8	7	5	6
Cambriolage ds service public ou bâtiment administ	46	21	12	11	5	9	6	13	8	5	7	2
Vol au bélier	1	2							1			
Cambriolage dans bâtiment (total)	336	195	185	128	107	98	50	70	65	77	66	40



FC Vol autre

	2000	2015	2016	2017	2018	2019	2020	2021	2022	2023	2024	2025
Vol à main armée	5	2	1	6	4	5	3	2	3	2	1	1
Vol avec violence sans arme	12	14	11	7	6	18	7	14	14	17	20	8
Vol dans ou sur un véhicule	131	39	40	30	28	55	17	30	17	37	20	12
Vol d'armes et explosifs	1	6	4	9	5	1	7	5	8	3	4	4
Steaming			1								1	
Vol à l'arraché	6		1	2	1	1	1	3	2		1	1
Vol à la tire	18	6	16	7	6	11	4	3	5	2	2	
Vol à l'étalage	10	26	32	27	34	69	54	57	64	56	44	12
Vol par ruse	11	5	12	11	9	16		5	7	2	8	4
Vol de métaux	2	8	4	2	1	4	3	2	4	5	4	4
Vol sur les chantiers	14	8		1	7	5	7	3	5	5	7	4
Home-invasion			1	2	1	1	1		1	1	1	
Vol d'animaux	5	2	2	1					1	1	1	1
Vol de cargaison										1	1	

Criminalité ICT

	2000	2015	2016	2017	2018	2019	2020	2021	2022	2023	2024	2025
Fraude de cartes de paiements	4	10	3	13	10	7	9	8	4	4	23	14
Phishing				4	18	44	36	62	73	64	112	93
Ransomware			2			2					1	
Shouldersurfing			1	8	1	2					1	
Skimming					2	1	2	1			1	1



FC Autre

	2000	2015	2016	2017	2018	2019	2020	2021	2022	2023	2024	2025
Violence contre les métiers d'intérêt général	1	9	5	14	9	7	10	5	7	18	5	5
Viol collectif	1		1	2	2				2			
Graffiti	2	3	3		7	5		4	6	7	6	5
Dégradation de voiture	55	65	57	84	63	59	69	57	50	59	44	36
Rixe au couteau		4	2	2	1	2	4	1	5	3	5	

PH Violence intrafamiliale (VIF)

	2000	2015	2016	2017	2018	2019	2020	2021	2022	2023	2024	2025
VIF: physique, dans le couple	12	46	70	83	64	73	54	66	71	74	101	35
VIF: physique, envers des descendants		6	8	8	9	14	12	8	12	15	16	12
VIF: physique, envers d'autres membres	29	8	12	15	19	16	12	12	12	6	16	11
VIF: sexuelle, dans le couple		2	1	4				1	1			
VIF: sexuelle, envers des descendants	1	1	3	1	3	4	2	2	1			
VIF: sexuelle, envers d'autres membres		1			1			3				
VIF: psychique, dans le couple	39	37	81	72	79	69	36	37	61	55	56	32
VIF: psychique, envers des descendants		6	8	14	8	11	12	9	7	9	11	7
VIF: psychique, envers d'autres membres	1	9	3	9	7	5	6	6	1	1	3	5
VIF: économique, dans le couple		4	5	7	5	7	5	7	5	8	7	1
VIF: économique, envers des descendants	2	2		1			1	1				2
VIF: économique, envers d'autres membres	27	11	6	6	5	4	4	4	4	9	7	3



PH Hormones et dopage

	2000	2015	2016	2017	2018	2019	2020	2021	2022	2023	2024	2025
Dopage humain		1	1	3	5	11	2	4		3	2	
Engraissement illégal		6	2	1	2			2				

PH Drogues

	2000	2015	2016	2017	2018	2019	2020	2021	2022	2023	2024	2025
Vente de cocaïne		7	5	3	5	12	7	5	9	5	13	9
Import-export de cocaïne				2		3	1	1		1		
Production de drogues synthétiques		5	1	5	3	5	6	6	2	3	1	4
Import-export de drogues synthétiques		5	2	3	4	1	2	1		1		
Vente de drogues synthétiques		25	26	13	19	26	13	16	12	10	25	9
Production de cannabis (culture)		13	5	10	15	28	11	6	6	16	3	3
Import-export de cannabis en grande quantité						1						
Vente de cannabis en grande quantité					1		1					
Vente-traffic d'héroïne		1				3	1				3	1

PH Trafic d'armes

	2000	2015	2016	2017	2018	2019	2020	2021	2022	2023	2024	2025
Commerce et production d'arme à feu et mun.		2	1				1	3	2		2	
Commerce et production d'arme non à feu			3		1						1	

PH Traite des êtres humains

	2000	2015	2016	2017	2018	2019	2020	2021	2022	2023	2024	2025
TEH - exploitation économique						1	2	1				
TEH - exploitation sexuelle	10	1	1	1	2	2	4	3	1	3	3	4



PH Violence dans l'espace public

	2000	2015	2016	2017	2018	2019	2020	2021	2022	2023	2024	2025
Violence physique (transport public)		1	1	1	1	2	4	3	2	5	6	3
Violence physique (voie publique)	28	44	39	44	38	39	46	38	32	53	54	22
Violence physique (autre endroit public)	4	4	6	2	5	5	5	2	3	4	4	2
Violence physique (endroit accessible au public)	55	28	24	22	32	34	17	23	26	21	23	10
Violence sexuelle (transport public)			3				1		2		2	
Violence sexuelle (voie publique)	9	4	5	5	5	3	4	8	1	2	1	6
Violence sexuelle (autre endroit public)	4	1	1	1			2	4			1	
Violence sexuelle (endroit accessible au public)	7	3	5	4	4	6	4	4	5	9	3	4
Violence psychique (transport public)			1					1	3		2	
Violence psychique (voie publique)	35	26	24	30	33	23	47	37	40	30	52	19
Violence psychique (autre endroit public)	3	5	5	3	2		3	4	2	3	3	1
Violence psychique (endroit accessible au public)	29	14	19	13	11	27	22	14	12	21	18	10
Vol à main armée (voie publique)		1			1	2	1	1				1
Vol à main armée (endroit accessible au public)	4	1		3	2	2	1	1	2		1	
Vol avec violence sans arme (transport public)		2					1					
Vol avec violence sans arme (voie publique)	5	3	2	1	1	5		3	1	1	4	3
Vol avec violence sans arme (autre endroit public)											1	
Vol avec violence sans arme (endr. acces. au pub.)	3	3	4		1	3	2	2	4	3	2	



PH Autre

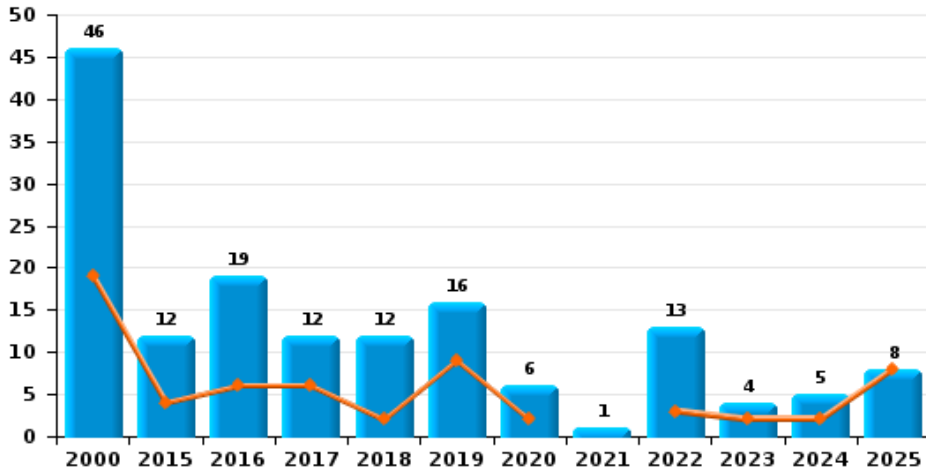
	2000	2015	2016	2017	2018	2019	2020	2021	2022	2023	2024	2025
Faux policiers		1				1						3
Terrorisme, extrémisme et radicalisme			1	1	4	3		2	1	3	2	
Cyberharcèlement		30	35	42	36	34	24	29	31	25	33	18
Fraude à l'identité	2	12	8	17	16	20	22	19	30	41	62	22



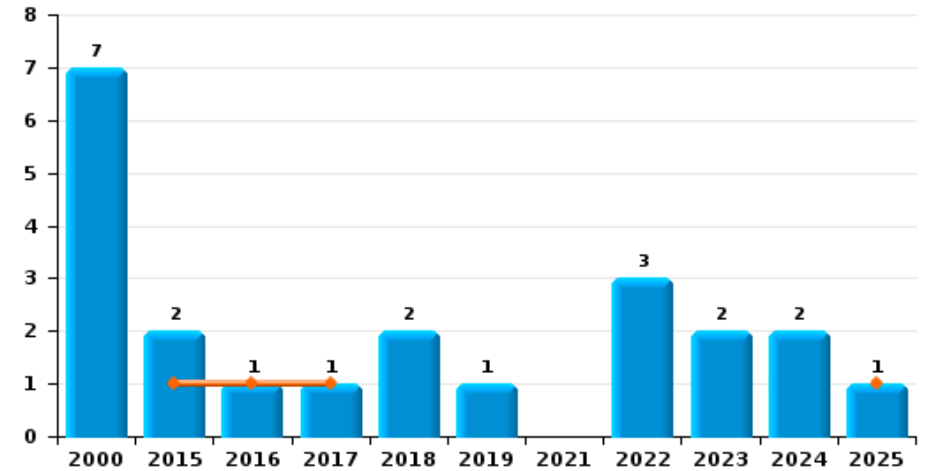
KEMPENLAND

Année	■
Semestre 1	■

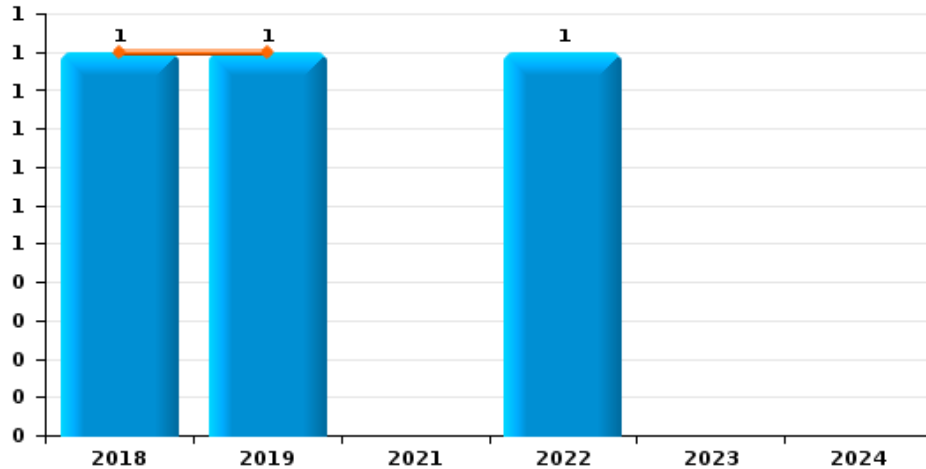
Vol de voiture



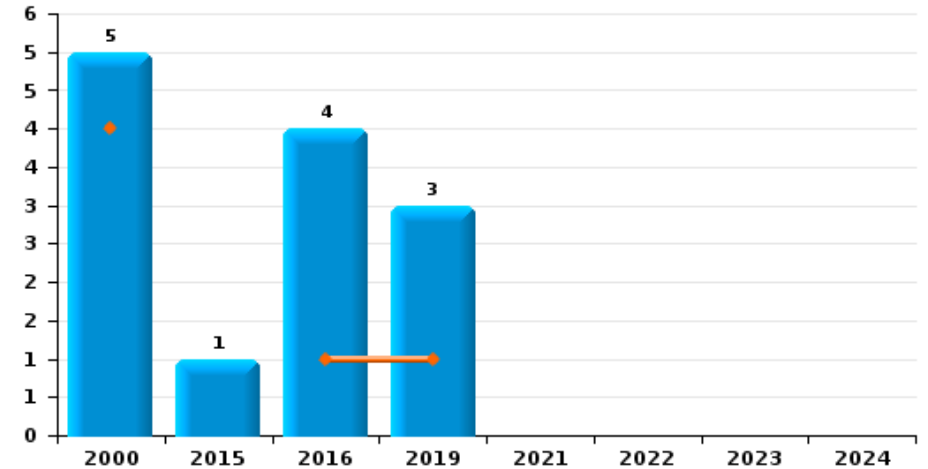
Vol de moto



Carjacking



Vol dans les garages

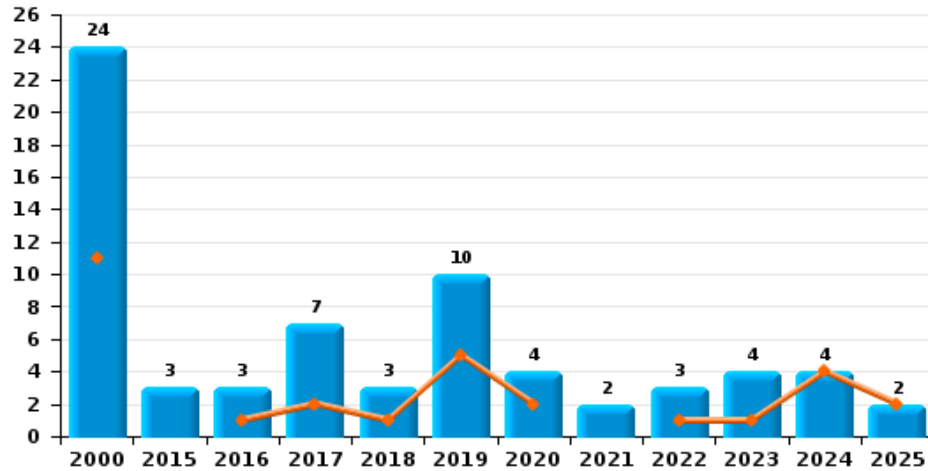




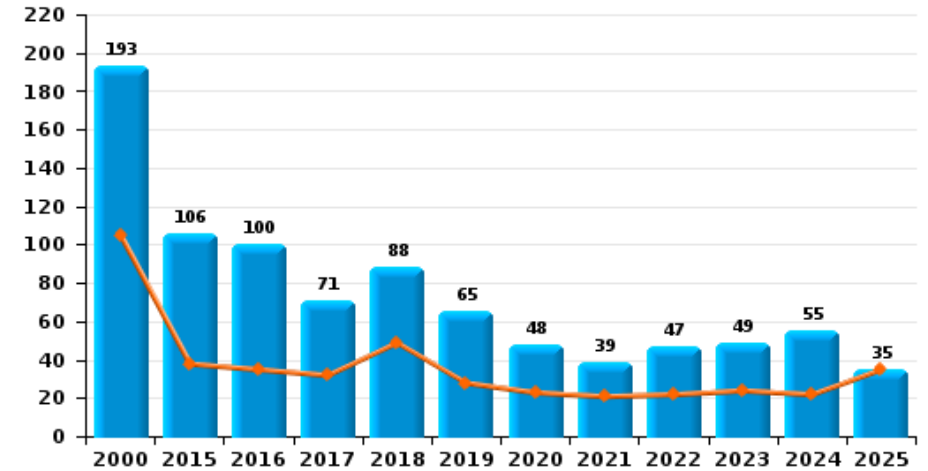
KEMPENLAND

Année ■
Semestre 1 ■

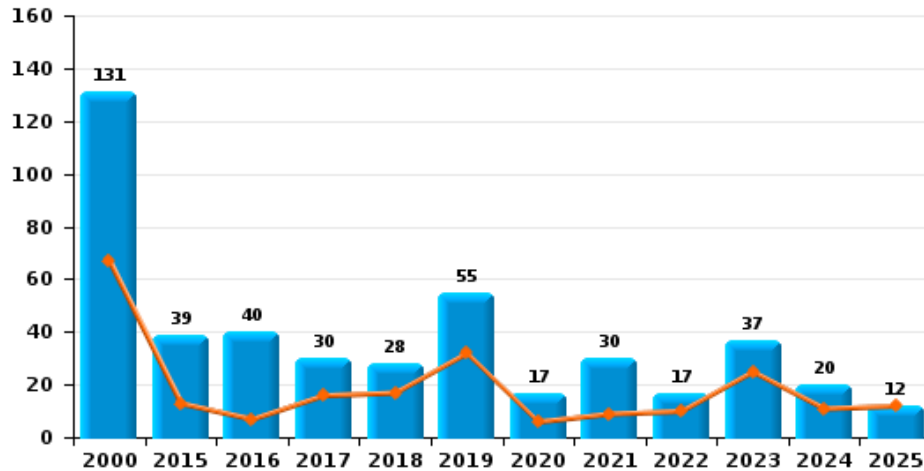
Vol de vélomoteur




Vol de vélo



Vol dans ou sur un véhicule



Sacjacking dans une voiture

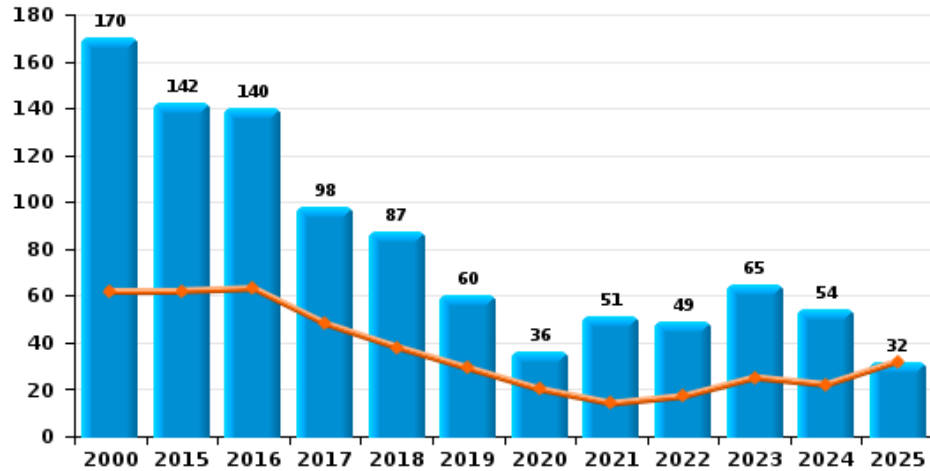




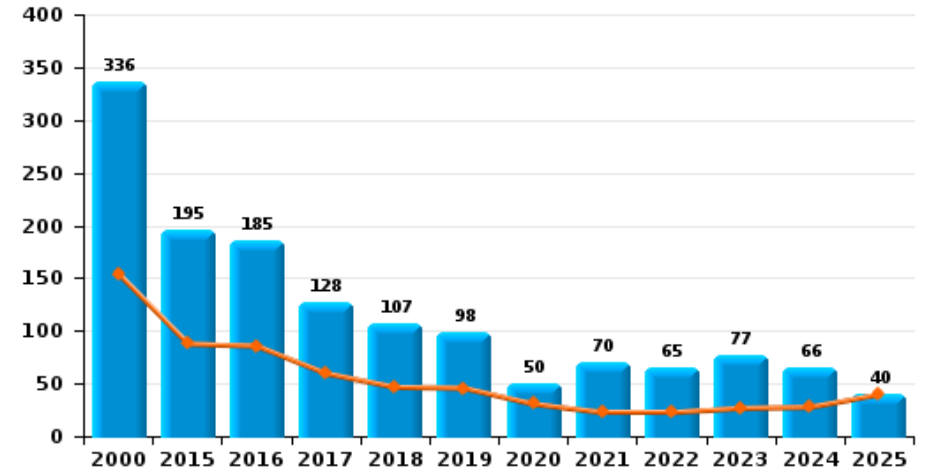
KEMPENLAND

Année	■
Semestre 1	■

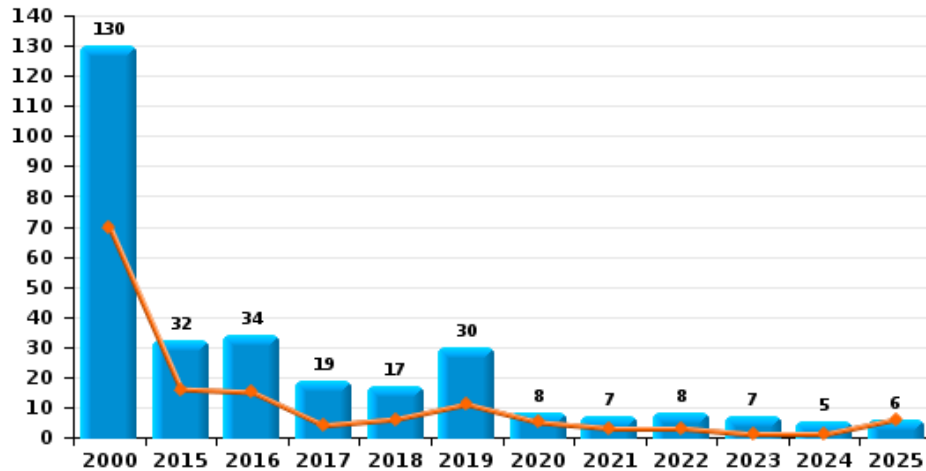
Cambrilage dans habitation



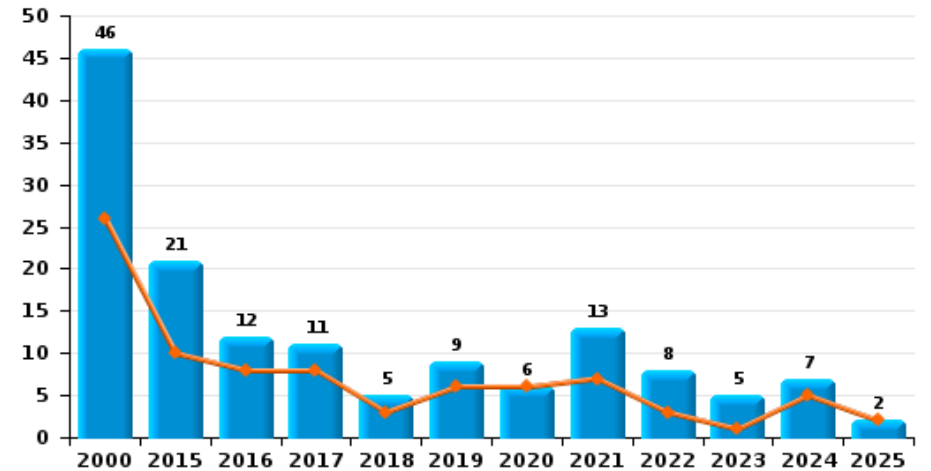
Cambrilage dans bâtiment (total)



Cambrilage ds entreprise ou commerce



Cambrilage ds service public ou bâtiment administ

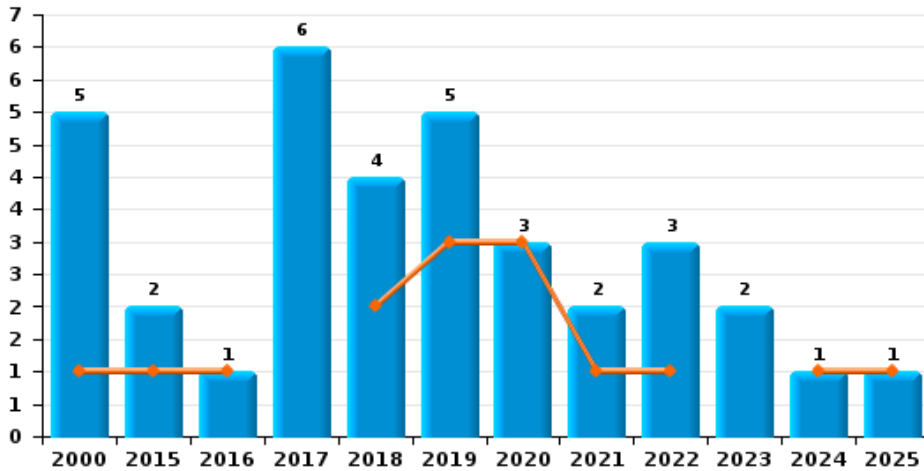




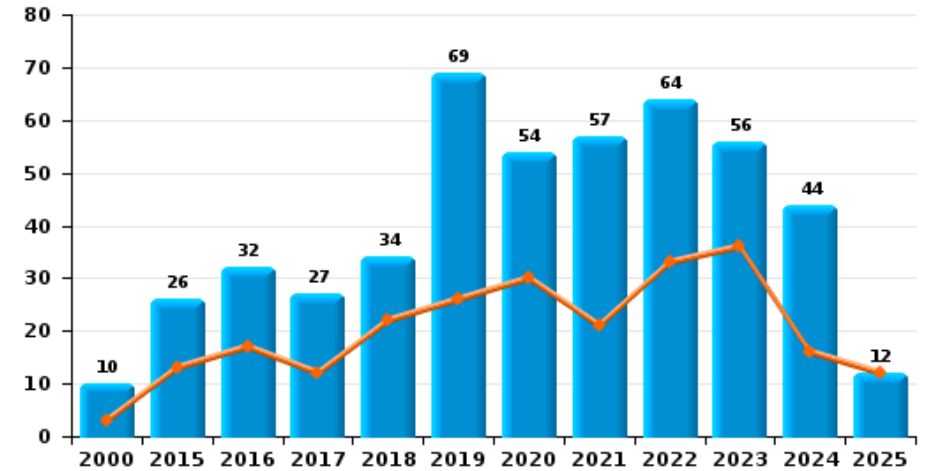
KEMPENLAND

Année ■
Semestre 1 ■

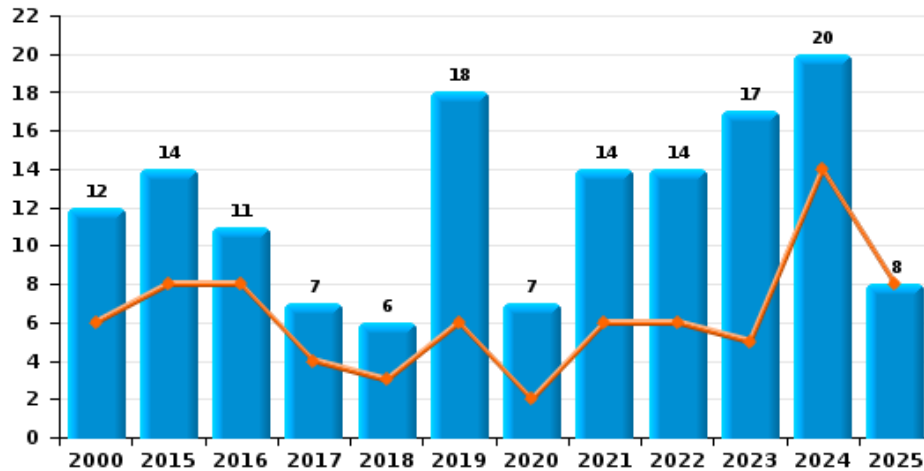
Vol à main armée



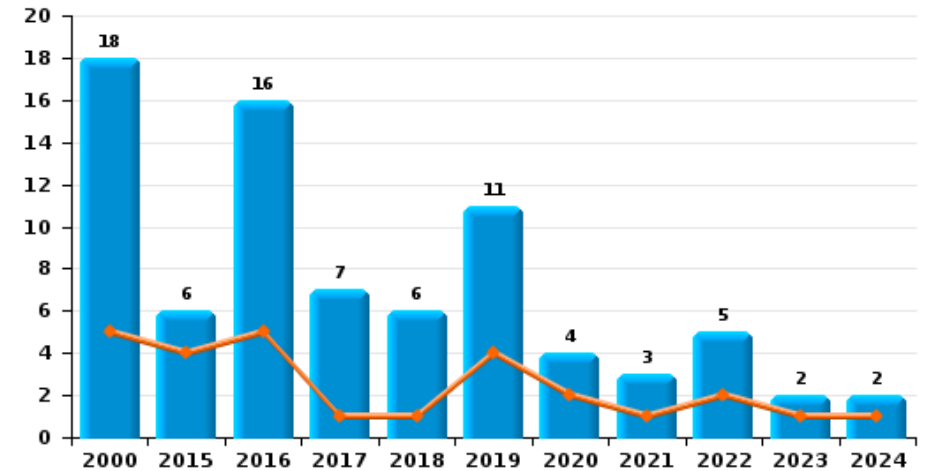
Vol à l'étalage



Vol avec violence sans arme



Vol à la tire

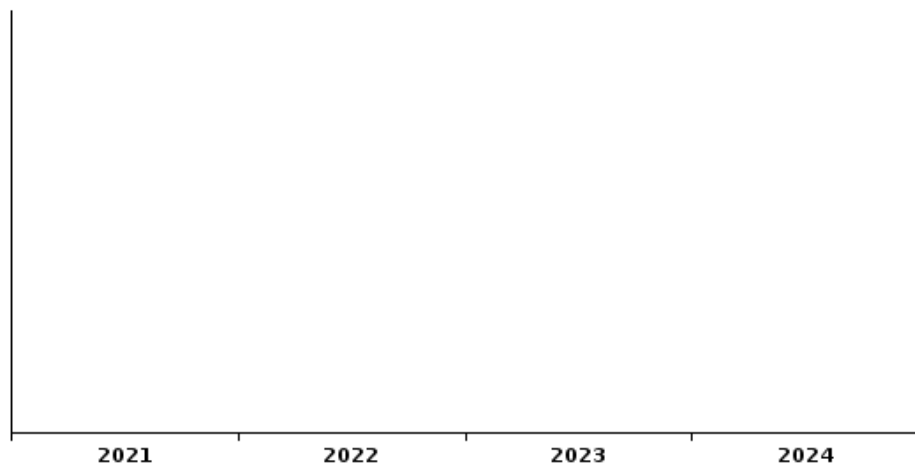




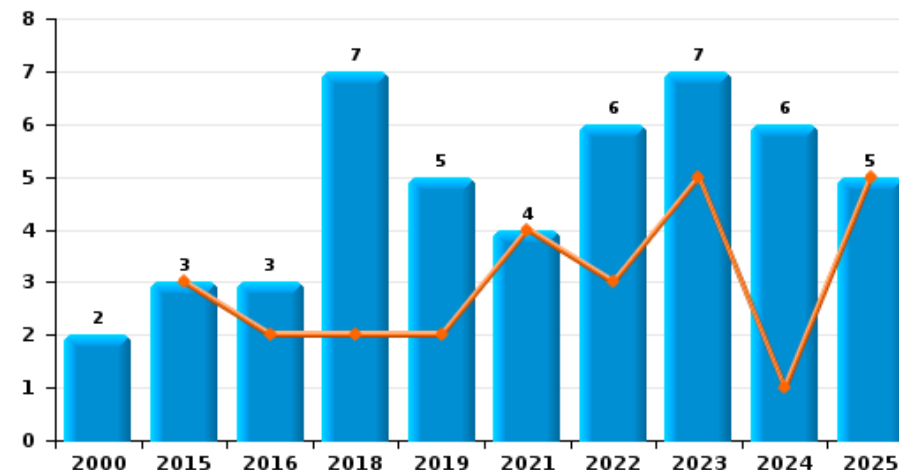
KEMPENLAND

Année	■
Semestre 1	■

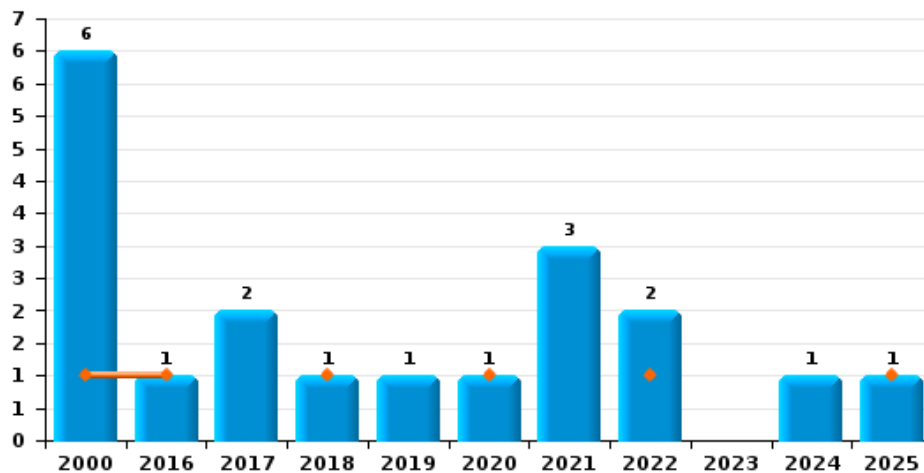
Arrachage de sac à main



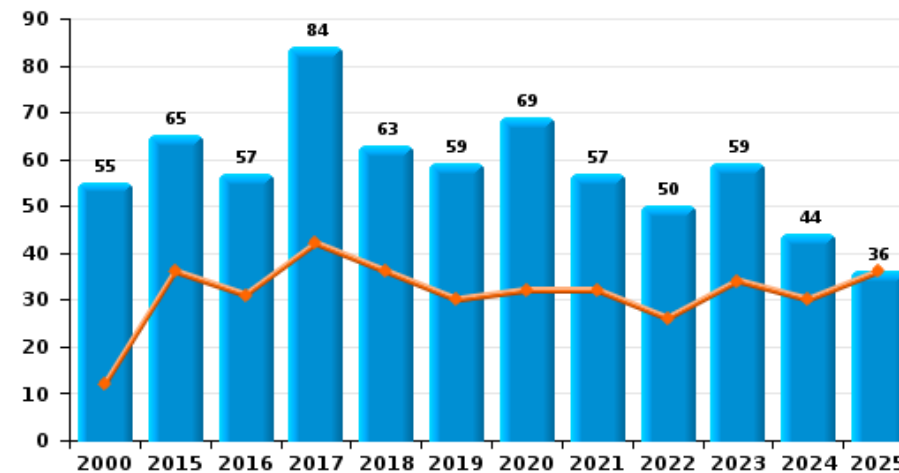
Graffiti



Vol à l'arraché



Dégradation de voiture





KEMPENLAND

FC Vol moyen de transport

		2000	2015	2016	2017	2018	2019	2020	2021	2022	2023	2024	2025
Vol de voiture	Trim 1	9	3	5	3	1	3	2			1	1	6
	Trim 2	10	1	1	3	1	6			3	1	1	2
	Trim 3	17	5	7	3	5	5	3		9	1		
	Trim 4	10	3	6	3	5	2	1	1	1	1	3	
	Total	46	12	19	12	12	16	6	1	13	4	5	8
Vol de moto	Trim 1			1	1								1
	Trim 2		1										
	Trim 3	5	1			2				3	1		
	Trim 4	2					1				1	2	
	Total	7	2	1	1	2	1			3	2	2	1
Carjacking	Trim 2					1	1						
	Trim 3									1			
	Total					1	1			1			
Homejacking	Trim 1		1										
	Total		1										
Vol dans les garages	Trim 1	1		1									
	Trim 2	3					1						
	Trim 3	1		1			1						
	Trim 4		1	2			1						
	Total	5	1	4			3						



FC Vol moyen de transport

		2000	2015	2016	2017	2018	2019	2020	2021	2022	2023	2024	2025
Vol de vélomoteur	Trim 1	7		1	1			1				2	2
	Trim 2	4			1	1	5	1		1	1	2	
	Trim 3	9	3	1	3	1	2	1	1	1	3		
	Trim 4	4		1	2	1	3	1	1	1			
	Total	24	3	3	7	3	10	4	2	3	4	4	2
Vol de vélo	Trim 1	47	20	16	10	22	16	10	8	12	5	12	11
	Trim 2	58	18	19	22	27	12	13	13	10	19	10	24
	Trim 3	49	27	39	22	23	25	18	9	17	21	15	
	Trim 4	39	41	26	17	16	12	7	9	8	4	18	
	Total	193	106	100	71	88	65	48	39	47	49	55	35



FC Cambriolage

		2000	2015	2016	2017	2018	2019	2020	2021	2022	2023	2024	2025
Cambriolage dans habitation	Trim 1	25	42	46	34	26	13	15	6	12	14	13	14
	Trim 2	37	20	17	14	12	16	5	8	5	11	9	18
	Trim 3	59	18	25	25	23	18	8	15	14	16	14	
	Trim 4	49	62	52	25	26	13	8	22	18	24	18	
	Total	170	142	140	98	87	60	36	51	49	65	54	32
Cambriolage ds entreprise ou commerce	Trim 1	34	9	5	1	4	9	5	2	1	1	1	5
	Trim 2	36	7	10	3	2	2		1	2			1
	Trim 3	27	8	5	11	3	11	1	3	4		1	
	Trim 4	33	8	14	4	8	8	2	1	1	6	3	
	Total	130	32	34	19	17	30	8	7	8	7	5	6
Cambriolage ds service public ou bâtiment administ	Trim 1	20	4	5	6		4	2	1	1	1	4	2
	Trim 2	6	6	3	2	3	2	4	6	2		1	
	Trim 3	6	6	2	2	2	2		4	2	1		
	Trim 4	14	5	2	1		1		2	3	3	2	
	Total	46	21	12	11	5	9	6	13	8	5	7	2
Vol au béliier	Trim 2		1										
	Trim 3	1	1							1			
	Total	1	2							1			
Cambriolage dans bâtiment (total)	Trim 1	78	55	56	41	30	26	22	9	14	16	18	21
	Trim 2	76	33	30	19	17	20	9	14	9	11	10	19
	Trim 3	91	32	32	38	28	30	9	22	20	17	15	
	Trim 4	91	75	67	30	32	22	10	25	22	33	23	
	Total	336	195	185	128	107	98	50	70	65	77	66	40



FC Vol autre

		2000	2015	2016	2017	2018	2019	2020	2021	2022	2023	2024	2025
Vol à main armée	Trim 1		1				1	1	1				
	Trim 2	1		1	2	2	2			1		1	1
	Trim 3	2	1		1	2				1			
	Trim 4	2		5	1				1	1	2		
	Total	5	2	1	6	4	5	3	2	3	2	1	1
Vol avec violence sans arme	Trim 1	5	2	5	3	2	5	2	3	3	4	4	5
	Trim 2	1	6	3	1	1	1		3	3	1	10	3
	Trim 3	1	2	2	2		4	2	3	3	6	2	
	Trim 4	5	4	1	1	3	8	3	5	5	6	4	
	Total	12	14	11	7	6	18	7	14	14	17	20	8
Vol dans ou sur un véhicule	Trim 1	34	6	3	10	7	14	6	1	7	11	5	5
	Trim 2	33	7	4	6	10	18		8	3	14	6	7
	Trim 3	39	13	16	8	7	12	6	11	1	7	4	
	Trim 4	25	13	17	6	4	11	5	10	6	5	5	
	Total	131	39	40	30	28	55	17	30	17	37	20	12
Vol d'armes et explosifs	Trim 1		1	1	3		1	2	2	1	1		4
	Trim 2		1		1	1		2	1		1	1	
	Trim 3		3	2	2	2		1	1	4		1	
	Trim 4	1	1	1	3	2		2	1	3	1	2	
	Total	1	6	4	9	5	1	7	5	8	3	4	4
Steaming	Trim 1											1	
	Trim 2			1									
	Total			1								1	



FC Vol autre

		2000	2015	2016	2017	2018	2019	2020	2021	2022	2023	2024	2025
Vol à l'arraché	Trim 1							1					1
	Trim 2	1		1		1				1			
	Trim 3	4					1		1	1			
	Trim 4	1			2				2			1	
	Total	6		1	2	1	1	1	3	2		1	1
Vol à la tire	Trim 1	3	2	2	1		2	2		2			
	Trim 2	2	2	3		1	2		1		1	1	
	Trim 3	7		5	2	3	4		2	2	1		
	Trim 4	6	2	6	4	2	3	2		1		1	
	Total	18	6	16	7	6	11	4	3	5	2	2	
Vol à l'étalage	Trim 1	2	9	10	6	12	13	15	7	17	20	10	9
	Trim 2	1	4	7	6	10	13	15	14	16	16	6	3
	Trim 3	1	5	8	8	10	10	12	9	12	4	8	
	Trim 4	6	8	7	7	2	33	12	27	19	16	20	
	Total	10	26	32	27	34	69	54	57	64	56	44	12
Vol par ruse	Trim 1	1	2	5	1	1	5		1	1		4	1
	Trim 2	2	1	1	6	1	3		1	1	1	3	3
	Trim 3	2	2	2		5	3		1	3		1	
	Trim 4	6		4	4	2	5		2	2	1		
	Total	11	5	12	11	9	16		5	7	2	8	4
Vol de métaux	Trim 1		1	2			2	2		1			1
	Trim 2		5							1	2	2	3
	Trim 3		2	1	1	1	2		1	2	1		
	Trim 4	2		1	1			1	1		2	2	
	Total	2	8	4	2	1	4	3	2	4	5	4	4



FC Vol autre

		2000	2015	2016	2017	2018	2019	2020	2021	2022	2023	2024	2025
Vol sur les chantiers	Trim 1	5	2			2		3		1	2	2	1
	Trim 2	4	3			2	4	1			2	3	3
	Trim 3	2	3			1		1	3	1			
	Trim 4	3			1	2	1	2		3	1	2	
	Total	14	8		1	7	5	7	3	5	5	7	4
Home-invasion	Trim 1						1						
	Trim 2			1				1				1	
	Trim 3				1	1							
	Trim 4				1					1	1		
	Total			1	2	1	1	1		1	1	1	
Vol d'animaux	Trim 1			1									1
	Trim 2	2	1										
	Trim 3	2		1	1					1	1	1	
	Trim 4	1	1										
	Total	5	2	2	1					1	1	1	1
Vol de cargaison	Trim 1											1	
	Trim 4										1		
	Total										1	1	



Criminalité ICT

		2000	2015	2016	2017	2018	2019	2020	2021	2022	2023	2024	2025
Fraude de cartes de paiements	Trim 1		4	1	2	4	1	1		2	2	2	5
	Trim 2	1	3	1	5		1		1			3	9
	Trim 3	3	2		6	3	1	5	2	1	1	2	
	Trim 4		1	1		3	4	3	5	1	1	16	
Total		4	10	3	13	10	7	9	8	4	4	23	14
Phishing	Trim 1					5	6	6	10	18	13	20	43
	Trim 2					5	7	15	14	19	11	26	50
	Trim 3			2	3	9	7	10	16	20	31		
	Trim 4			2	5	22	8	28	20	20	35		
Total				4	18	44	36	62	73	64	112		93
Ransomware	Trim 1											1	
	Trim 3						1						
	Trim 4			2			1						
Total				2			2					1	
Shouldersurfing	Trim 1				1		1						
	Trim 2				4							1	
	Trim 3				3	1							
	Trim 4			1			1						
Total				1	8	1	2					1	
Skimming	Trim 1												1
	Trim 2								1				
	Trim 4					2	1	2				1	
Total						2	1	2	1			1	1



FC Autre

		2000	2015	2016	2017	2018	2019	2020	2021	2022	2023	2024	2025
Violence contre les métiers d'intérêt général	Trim 1		4	1	2	2	2	2	1	4	7	2	2
	Trim 2	1		2	2	2		3	1	1	4	1	3
	Trim 3		3		3	3	1	2	2	2	5	1	
	Trim 4		2	2	7	2	4	3	1		2	1	
Total		1	9	5	14	9	7	10	5	7	18	5	5
Viol collectif	Trim 1			1	1								
	Trim 2	1			1	1				1			
	Trim 3				1								
	Trim 4									1			
Total		1		1	2	2				2			
Graffiti	Trim 1		1			1	2		2		1		4
	Trim 2		2	2		1			2	3	4	1	1
	Trim 3	1		1		2	1			1	2		
	Trim 4	1				3	2			2		5	
Total		2	3	3		7	5		4	6	7	6	5
Dégradation de voiture	Trim 1		21	18	22	12	14	15	10	11	15	13	14
	Trim 2	12	15	13	20	24	16	17	22	15	19	17	22
	Trim 3	14	13	13	24	16	11	21	17	9	15	8	
	Trim 4	29	16	13	18	11	18	16	8	15	10	6	
Total		55	65	57	84	63	59	69	57	50	59	44	36
Rixe au couteau	Trim 1		1					1	1	3	1	2	
	Trim 2		1	1	1					2		2	
	Trim 3		1	1			2	3				1	
	Trim 4		1		1	1					2		
Total			4	2	2	1	2	4	1	5	3	5	



PH Violence intrafamiliale (VIF)

		2000	2015	2016	2017	2018	2019	2020	2021	2022	2023	2024	2025
VIF: physique, dans le couple	Trim 1	4	6	20	18	12	15	13	16	10	22	25	16
	Trim 2	2	11	12	26	22	16	12	15	23	18	20	19
	Trim 3	4	10	17	23	9	27	13	19	24	16	32	
	Trim 4	2	19	21	16	21	15	16	16	14	18	24	
	Total	12	46	70	83	64	73	54	66	71	74	101	35
VIF: physique, envers des descendants	Trim 1		2		1	2	2	1	1	2	6	2	7
	Trim 2		1	1	1	2	5	7	3	4	2	3	5
	Trim 3				6	1	5	4	4	4	3	4	
	Trim 4		3	7		4	2			2	4	7	
	Total		6	8	8	9	14	12	8	12	15	16	12
VIF: physique, envers d'autres membres	Trim 1	9	1	2	2	5	6	1	3	4		5	7
	Trim 2	8	2	4	4	7	4	4	3	5	2	3	4
	Trim 3	4	4	4	4	3	4	3	3	3	1	2	
	Trim 4	8	1	2	5	4	2	4	3		3	6	
	Total	29	8	12	15	19	16	12	12	12	6	16	11
VIF: sexuelle, dans le couple	Trim 2			1	1								
	Trim 3		1		2				1				
	Trim 4		1		1					1			
	Total		2	1	4				1	1			
VIF: sexuelle, envers des descendants	Trim 1			1		1	2						
	Trim 2	1		1			1						
	Trim 3			1	1	1	1	2	1				
	Trim 4		1			1			1	1			
	Total	1	1	3	1	3	4	2	2	1			



PH Violence intrafamiliale (VIF)

		2000	2015	2016	2017	2018	2019	2020	2021	2022	2023	2024	2025
VIF: sexuelle, envers d'autres membres	Trim 2					1							
	Trim 3								2				
	Trim 4		1						1				
	Total		1			1			3				
VIF: psychique, dans le couple	Trim 1	15	8	20	17	27	21	9	7	13	15	14	19
	Trim 2	6	9	18	19	25	6	10	10	17	16	9	13
	Trim 3	13	8	17	16	14	20	12	7	18	11	7	
	Trim 4	5	12	26	20	13	22	5	13	13	13	26	
Total	39	37	81	72	79	69	36	37	61	55	56		32
VIF: psychique, envers des descendants	Trim 1			2	4	2	1	4	1	2	3	2	4
	Trim 2		1	1	5	4	2	4	2	3	3	2	3
	Trim 3		1	1	2	1	4	2	3	2	1	1	
	Trim 4		4	4	3	1	4	2	3		2	6	
Total		6	8	14	8	11	12	9	7	9	11		7
VIF: psychique, envers d'autres membres	Trim 1	1	2		2	2	1	2				2	2
	Trim 2		4	1	5	3	1	1	2			1	3
	Trim 3		3	1	1	1	3		2				
	Trim 4			1	1	1		3	2	1	1		
Total	1	9	3	9	7	5	6	6	1	1	3		5
VIF: économique, dans le couple	Trim 1			3	1	1	2	1	1		7	2	1
	Trim 2		2		2	2	3	3	3	1			
	Trim 3		1	2	4	2		1	3	2		3	
	Trim 4		1				2			2	1	2	
Total		4	5	7	5	7	5	7	5	8	7		1



PH Violence intrafamiliale (VIF)

		2000	2015	2016	2017	2018	2019	2020	2021	2022	2023	2024	2025
VIF: économique, envers des descendants	Trim 1				1								2
	Trim 2		1						1				
	Trim 3	1						1					
	Trim 4	1	1										
	Total	2	2		1				1	1			
VIF: économique, envers d'autres membres	Trim 1	10	3	1	1	3			1			2	1
	Trim 2	5	3	2	2	2			1		4		2
	Trim 3	5	2	1	1		1	3	1	2	4	1	
	Trim 4	7	3	2	2		3	1	1	2	1	4	
	Total	27	11	6	6	5	4	4	4	4	4	9	7



PH Hormones et dopage

		2000	2015	2016	2017	2018	2019	2020	2021	2022	2023	2024	2025
Dopage humain	Trim 1				1	1	3	1	1		1	1	
	Trim 2					1	2		1			1	
	Trim 3						2				2		
	Trim 4		1	1	2	3	4	1	2				
	Total		1	1	3	5	11	2	4		3	2	
Engraissement illégal	Trim 1		2			1			1				
	Trim 2		3	1					1				
	Trim 3		1	1	1	1							
	Total		6	2	1	2			2				



PH Drogues

		2000	2015	2016	2017	2018	2019	2020	2021	2022	2023	2024	2025
Vente de cocaïne	Trim 1			3		2	4	1	2			2	5
	Trim 2		1		1		2	1	2	2	1	6	4
	Trim 3		4		1	2	5	3	1	3	2	4	
	Trim 4		2	2	1	1	1	2		4	2	1	
Total			7	5	3	5	12	7	5	9	5	13	9
Import-export de cocaïne	Trim 1				1				1				
	Trim 2				1		1						
	Trim 4						2	1			1		
	Total				2		3	1	1		1		
Production de drogues synthétiques	Trim 1		2	1		1	3	2	3		1		2
	Trim 2		1			1		2	2	1	2		2
	Trim 3		1				1	2				1	
	Trim 4		1		5	1	1		1	1			
Total			5	1	5	3	5	6	6	2	3	1	4
Import-export de drogues synthétiques	Trim 1					1	1				1		
	Trim 2		2	1		2							
	Trim 3		1	1	2			1					
	Trim 4		2		1	1		1	1				
Total			5	2	3	4	1	2	1		1		
Vente de drogues synthétiques	Trim 1		4	10	4	8	8	3	4	3	1	3	4
	Trim 2		7	8	2	5	4	6	7	5	5	8	5
	Trim 3		10	5	2	3	13		3		1	8	
	Trim 4		4	3	5	3	1	4	2	4	3	6	
Total			25	26	13	19	26	13	16	12	10	25	9



PH Drogues

		2000	2015	2016	2017	2018	2019	2020	2021	2022	2023	2024	2025
Production de cannabis (culture)	Trim 1		3	1	3	4	5	2	1	5	7	1	2
	Trim 2		3	1		3	8	2	2		4		1
	Trim 3		5	2	3	3	8	3	1	1	1		
	Trim 4		2	1	4	5	7	4	2		4	2	
	Total			13	5	10	15	28	11	6	6	16	3
Import-export de cannabis en grande quantité	Trim 3						1						
Total							1						
Vente de cannabis en grande quantité	Trim 2							1					
	Trim 4				1								
	Total				1			1					
Vente-traffic d héroïne	Trim 1							1					
	Trim 2												1
	Trim 3		1				3					2	
	Trim 4											1	
	Total		1				3	1				3	1



PH Trafic d'armes

		2000	2015	2016	2017	2018	2019	2020	2021	2022	2023	2024	2025
Commerce et production d'arme à feu et mun.	Trim 1		2						1	2			
	Trim 2							1				1	
	Trim 3			1									
	Trim 4								2			1	
Total			2	1				1	3	2		2	
Commerce et production d'arme non à feu	Trim 1			1								1	
	Trim 2			1									
	Trim 3			1		1							
	Total			3		1						1	



PH Traite des êtres humains

		2000	2015	2016	2017	2018	2019	2020	2021	2022	2023	2024	2025
TEH - exploitation économique	Trim 1								1				
	Trim 2							1					
	Trim 3							1					
	Trim 4						1						
	Total						1	2	1				
TEH - exploitation sexuelle	Trim 1	1			1						1		3
	Trim 2	4	1		1			1		1		2	1
	Trim 3				1			2			1		
	Trim 4	5		1			2	1	3		1	1	
	Total	10	1	1	1	2	2	4	3	1	3	3	4



PH Violence dans l'espace public

		2000	2015	2016	2017	2018	2019	2020	2021	2022	2023	2024	2025
Violence physique (transport public)	Trim 1					1		3	1	2	2	1	3
	Trim 2		1								2	1	
	Trim 3							1	1			3	
	Trim 4			1	1		2		1		1	1	
	Total		1	1	1	1	2	4	3	2	5	6	3
Violence physique (voie publique)	Trim 1	6	5	10	10	9	7	12	6	9	12	15	10
	Trim 2	11	14	6	11	13	9	16	11	7	10	15	12
	Trim 3	4	17	13	14	9	9	11	13	8	20	12	
	Trim 4	7	8	10	9	7	14	7	8	8	11	12	
	Total	28	44	39	44	38	39	46	38	32	53	54	22
Violence physique (autre endroit public)	Trim 1			1	1		1	2	2				1
	Trim 2	2				2	1	1			2	4	1
	Trim 3	2	3	2		3	2	1		1	1		
	Trim 4		1	3	1		1	1		2	1		
	Total	4	4	6	2	5	5	5	2	3	4	4	2
Violence physique (endroit accessible au public)	Trim 1	12	7	5	11	7	10	3	1	5	5	4	7
	Trim 2	11	11	3	5	8	9	2	2	5	6	6	3
	Trim 3	19	7	8	3	12	5	10	10	10	6	6	
	Trim 4	13	3	8	3	5	10	2	10	6	4	7	
	Total	55	28	24	22	32	34	17	23	26	21	23	10
Violence sexuelle (transport public)	Trim 1									1			
	Trim 2			2				1				1	
	Trim 3									1		1	
	Trim 4			1									
	Total			3				1		2		2	



PH Violence dans l'espace public

		2000	2015	2016	2017	2018	2019	2020	2021	2022	2023	2024	2025
Violence sexuelle (voie publique)	Trim 1	1	2				1	2			2		
	Trim 2	1	1	1	2	2	1	2	5	1		1	6
	Trim 3	3	1	4	2	1	1		2				
	Trim 4	4			1	2			1				
Total		9	4	5	5	5	3	4	8	1	2	1	6
Violence sexuelle (autre endroit public)	Trim 1							1	1			1	
	Trim 2	3						1	1				
	Trim 3	1	1	1									
	Trim 4				1				2				
Total		4	1	1	1			2	4			1	
Violence sexuelle (endroit accessible au public)	Trim 1		1		1		2	2	1	1	1	1	3
	Trim 2	2	1	1	2	1	2	1		3	4	2	1
	Trim 3	2	1	4	1	2	2	1	2	1	3		
	Trim 4	3				1			1		1		
Total		7	3	5	4	4	6	4	4	5	9	3	4
Violence psychique (transport public)	Trim 1									3			
	Trim 2			1									
	Trim 3								1			2	
Total				1					1	3		2	
Violence psychique (voie publique)	Trim 1	5	4	7	3	11	5	11	9	9	9	16	11
	Trim 2	9	9	5	11	12	7	11	10	11	8	8	8
	Trim 3	14	6	5	7	4	8	7	13	14	6	11	
	Trim 4	7	7	7	9	6	3	18	5	6	7	17	
Total		35	26	24	30	33	23	47	37	40	30	52	19



PH Violence dans l'espace public

		2000	2015	2016	2017	2018	2019	2020	2021	2022	2023	2024	2025
Violence psychique (autre endroit public)	Trim 1	1			2			1	3				
	Trim 2			1		2		1		1	1	1	1
	Trim 3	2	2	1							1	1	
	Trim 4		3	3	1			1	1	1	1	1	
Total		3	5	5	3	2		3	4	2	3	3	1
Violence psychique (endroit accessible au public)	Trim 1	5	2	5	4	3	9	5	4	2	6	8	9
	Trim 2	5	3	4	3	4	6	8	3	3	7	5	1
	Trim 3	11	3	5	3	3	7	7	1	5	4	3	
	Trim 4	8	6	5	3	1	5	2	6	2	4	2	
Total		29	14	19	13	11	27	22	14	12	21	18	10
Vol à main armée (voie publique)	Trim 1		1				1						
	Trim 2					1	1	1					1
	Trim 4								1				
Total			1			1	2	1	1				1
Vol à main armée (endroit accessible au public)	Trim 1							1	1				
	Trim 2	1				1				1		1	
	Trim 3	2	1				2			1			
	Trim 4	1			3	1							
Total		4	1		3	2	2	1	1	2		1	
Vol avec violence sans arme (transport public)	Trim 1							1					
	Trim 2		1										
	Trim 4		1										
Total			2					1					



PH Violence dans l'espace public

		2000	2015	2016	2017	2018	2019	2020	2021	2022	2023	2024	2025
Vol avec violence sans arme (voie publique)	Trim 1	2		1	1		2			1		1	
	Trim 2		1	1		1	1					1	3
	Trim 3		1				1		2		1	1	
	Trim 4	3	1				1		1			1	
Total		5	3	2	1	1	5		3	1	1	4	3
Vol avec violence sans arme (autre endroit public)	Trim 2											1	
Total												1	
Vol avec violence sans arme (endr. acces. au pub.)	Trim 1	2	1	1		1				2	1		
	Trim 2		1	2					1			2	
	Trim 3						1	1		2			
	Trim 4	1	1	1			2	1	1		2		
Total		3	3	4		1	3	2	2	4	3	2	



PH Autre

		2000	2015	2016	2017	2018	2019	2020	2021	2022	2023	2024	2025
Faux policiers	Trim 1												1
	Trim 2												2
	Trim 3						1						
	Trim 4		1										
Total			1				1						3
Terrorisme, extrémisme et radicalisme	Trim 1				1		1		2			1	
	Trim 2					1					1		
	Trim 3				2				1		2	1	
	Trim 4		1		1	2							
Total			1	1	4	3		2	1	3	2		
Cyberharcèlement	Trim 1		4	8	8	10	9	3	9	6	9	5	12
	Trim 2		7	11	8	14	9	6	5	5	9	11	6
	Trim 3		9	7	13	6	8	9	6	12	6	5	
	Trim 4		10	9	13	6	8	6	9	8	1	12	
Total			30	35	42	36	34	24	29	31	25	33	18
Fraude à l'identité	Trim 1		4	3		6	4	4	6	7	5	16	10
	Trim 2	1	2	1	7	3	6	3	5	10	13	15	12
	Trim 3		4	1	6	3	6	5	3	9	12	18	
	Trim 4	1	2	3	4	4	4	10	5	4	11	13	
Total		2	12	8	17	16	20	22	19	30	41	62	22



KEMPENLAND

2024

FC Vol moyen de transport

	Jan	Fév	Mar	Avr	Mai	Juin	Juil	Août	Sep	Oct	Nov	Déc	Total
Vol de voiture		1				1					1	2	5
Vol de moto										1		1	2
Vol de vélomoteur	1	1			1	1							4
Vol de vélo	2	1	9	2	5	3	5	7	3	9	9		55

FC Cambriolage

	Jan	Fév	Mar	Avr	Mai	Juin	Juil	Août	Sep	Oct	Nov	Déc	Total
Cambriolage dans habitation		4	9	5		4	8	3	3	2	6	10	54
Cambriolage ds entreprise ou commerce	1							1		2		1	5
Cambriolage ds service public ou bâtiment administ	2	2			1					1	1		7
Cambriolage dans bâtiment (total)	3	6	9	5	1	4	8	4	3	5	7	11	66



FC Vol autre

	Jan	Fév	Mar	Avr	Mai	Juin	Juil	Août	Sep	Oct	Nov	Déc	Total
Vol à main armée						1							1
Vol avec violence sans arme	3		1	4	3	3	1		1		3	1	20
Vol dans ou sur un véhicule		1	4		3	3	1	3		2	1	2	20
Vol d'armes et explosifs						1			1	1		1	4
Steaming			1										1
Vol à l'arraché											1		1
Vol à la tire						1						1	2
Vol à l'étalage	5	2	3	2	2	2	2	3	3	7	7	6	44
Vol par ruse	1	2	1	3					1				8
Vol de métaux					2					2			4
Vol sur les chantiers			2		3					1		1	7
Home-invasion				1									1
Vol d'animaux							1						1
Vol de cargaison	1												1

Criminalité ICT

	Jan	Fév	Mar	Avr	Mai	Juin	Juil	Août	Sep	Oct	Nov	Déc	Total
Fraude de cartes de paiements	1	1			1	2	2			4	6	6	23
Phishing	9	8	3	8	8	10	12	11	8	11	12	12	112
Ransomware		1											1
Shouldersurfing						1							1
Skimming										1			1

FC Autre

	Jan	Fév	Mar	Avr	Mai	Juin	Juil	Août	Sep	Oct	Nov	Déc	Total
Violence contre les métiers d'intérêt général			2	1					1		1		5
Graffiti						1				2	3		6
Dégradation de voiture	1	3	9	7	6	4	5	2	1	4	1	1	44
Rixe au couteau		1	1	1	1		1						5



PH Violence intrafamiliale (VIF)

	Jan	Fév	Mar	Avr	Mai	Juin	Juil	Août	Sep	Oct	Nov	Déc	Total
VIF: physique, dans le couple	8	12	5	7	5	8	10	13	9	6	11	7	101
VIF: physique, envers des descendants		1	1	2	1		2		2	3	2	2	16
VIF: physique, envers d'autres membres	2	2	1	1		2	2			2	1	3	16
VIF: psychique, dans le couple	3	5	6		5	4	4	1	2	7	8	11	56
VIF: psychique, envers des descendants			2		2		1			1	1	4	11
VIF: psychique, envers d'autres membres		2				1							3
VIF: économique, dans le couple			2				2		1		1	1	7
VIF: économique, envers d'autres membres			2					1		1	2	1	7

PH Hormones et dopage

	Mar	Avr	Total
Dopage humain	1	1	2

PH Drogues

	Jan	Fév	Mar	Avr	Mai	Juin	Juil	Août	Sep	Nov	Déc	Total
Vente de cocaïne		2		2	2	2		2	2		1	13
Production de drogues synthétiques							1					1
Vente de drogues synthétiques		2	1	2	3	3	1	3	4	5	1	25
Production de cannabis (culture)	1									2		3
Vente-traffic d'héroïne							2			1		3

PH Trafic d'armes

	Fév	Avr	Déc	Total
Commerce et production d'arme à feu et mun.		1	1	2
Commerce et production d'arme non à feu	1			1



PH Traite des êtres humains

	Juin	Nov	Total
TEH - exploitation sexuelle	2	1	3

PH Violence dans l'espace public

	Jan	Fév	Mar	Avr	Mai	Juin	Juil	Août	Sep	Oct	Nov	Déc	Total
Violence physique (transport public)			1			1		1	2	1			6
Violence physique (voie publique)	4	6	5	5	2	8	5	1	6	4	4	4	54
Violence physique (autre endroit public)					2	2							4
Violence physique (endroit accessible au public)	1	2	1	2	2	2	4	1	1	1	3	3	23
Violence sexuelle (transport public)						1		1					2
Violence sexuelle (voie publique)						1							1
Violence sexuelle (autre endroit public)		1											1
Violence sexuelle (endroit accessible au public)		1		2									3
Violence psychique (transport public)								2					2
Violence psychique (voie publique)	3	6	7	2	4	2	5	5	1	6	5	6	52
Violence psychique (autre endroit public)						1			1		1		3
Violence psychique (endroit accessible au public)	3	3	2	3	1	1	1	2			1	1	18
Vol à main armée (endroit accessible au public)						1							1
Vol avec violence sans arme (voie publique)			1		1		1				1		4
Vol avec violence sans arme (autre endroit public)				1									1
Vol avec violence sans arme (endr. acces. au pub.)						2							2

PH Autre

	Jan	Fév	Mar	Avr	Mai	Juin	Juil	Août	Sep	Oct	Nov	Déc	Total
Terrorisme, extrémisme et radicalisme	1						1						2
Cyberharcèlement	1	2	2	1	7	3	3	1	1	6	4	2	33
Fraude à l'identité	2	6	8	8	5	2	5	4	9	7	1	5	62



2025

FC Vol moyen de transport

	Jan	Fév	Mar	Avr	Mai	Juin	Total
Vol de voiture	2	2	2			2	8
Vol de moto			1				1
Vol de vélomoteur		1	1				2
Vol de vélo	3	2	6	3	10	11	35

FC Cambriolage

	Jan	Fév	Mar	Avr	Mai	Juin	Total
Cambriolage dans habitation	8	3	3	5	4	9	32
Cambriolage ds entreprise ou commerce	2	1	2			1	6
Cambriolage ds service public ou bâtiment administ		1	1				2
Cambriolage dans bâtiment (total)	10	5	6	5	4	10	40

FC Vol autre

	Jan	Fév	Mar	Avr	Mai	Juin	Total
Vol à main armée				1			1
Vol avec violence sans arme	2	2	1		1	2	8
Vol dans ou sur un véhicule	3		2	2	2	3	12
Vol d'armes et explosifs	1	1	2				4
Vol à l'arraché	1						1
Vol à l'étalage	3	4	2		1	2	12
Vol par ruse	1			3			4
Vol de métaux	1			1	1	1	4
Vol sur les chantiers	1			1	2		4
Vol d'animaux			1				1



Criminalité ICT

	Jan	Fév	Mar	Avr	Mai	Juin	Total
Fraude de cartes de paiements		3	2	6	2	1	14
Phishing	9	18	16	12	19	19	93
Skimming			1				1

FC Autre

	Jan	Fév	Mar	Avr	Mai	Juin	Total
Violence contre les métiers d'intérêt général		2		1	2		5
Graffiti	1	2	1			1	5
Dégradation de voiture	5	4	5	8	4	10	36

PH Violence intrafamiliale (VIF)

	Jan	Fév	Mar	Avr	Mai	Juin	Total
VIF: physique, dans le couple	4	7	5	4	7	8	35
VIF: physique, envers des descendants	6		1	2	1	2	12
VIF: physique, envers d'autres membres	5	2		1	1	2	11
VIF: psychique, dans le couple	7	8	4	2	3	8	32
VIF: psychique, envers des descendants	1	3		1	1	1	7
VIF: psychique, envers d'autres membres	1	1			1	2	5
VIF: économique, dans le couple			1				1
VIF: économique, envers des descendants	1	1					2
VIF: économique, envers d'autres membres	1				1	1	3



PH Drogues

	Jan	Fév	Mar	Avr	Mai	Juin	Total
Vente de cocaïne	2	2	1	3	1		9
Production de drogues synthétiques			2	1		1	4
Vente de drogues synthétiques		1	3	4	1		9
Production de cannabis (culture)			2			1	3
Vente-traffic d héroïne				1			1

PH Traite des êtres humains

	Jan	Fév	Mai	Total
TEH - exploitation sexuelle	1	2	1	4

PH Violence dans l'espace public

	Jan	Fév	Mar	Avr	Mai	Juin	Total
Violence physique (transport public)	3						3
Violence physique (voie publique)	4	2	4	2	5	5	22
Violence physique (autre endroit public)		1		1			2
Violence physique (endroit accessible au public)	1	3	3	1	2		10
Violence sexuelle (voie publique)				3	1	2	6
Violence sexuelle (endroit accessible au public)	1	1	1			1	4
Violence psychique (voie publique)	4	2	5	2	3	3	19
Violence psychique (autre endroit public)						1	1
Violence psychique (endroit accessible au public)	3	1	5		1		10
Vol à main armée (voie publique)				1			1
Vol avec violence sans arme (voie publique)					1	2	3

PH Autre

	Jan	Fév	Mar	Avr	Mai	Juin	Total
Faux policiers	1			1	1		3
Cyberharcèlement	8	1	3		3	3	18
Fraude à l'identité	5	1	4	1	8	3	22



STATISTIQUES POLICIERES DE CRIMINALITE

LIEU DE PERPETRATION: ZONE DE POLICE

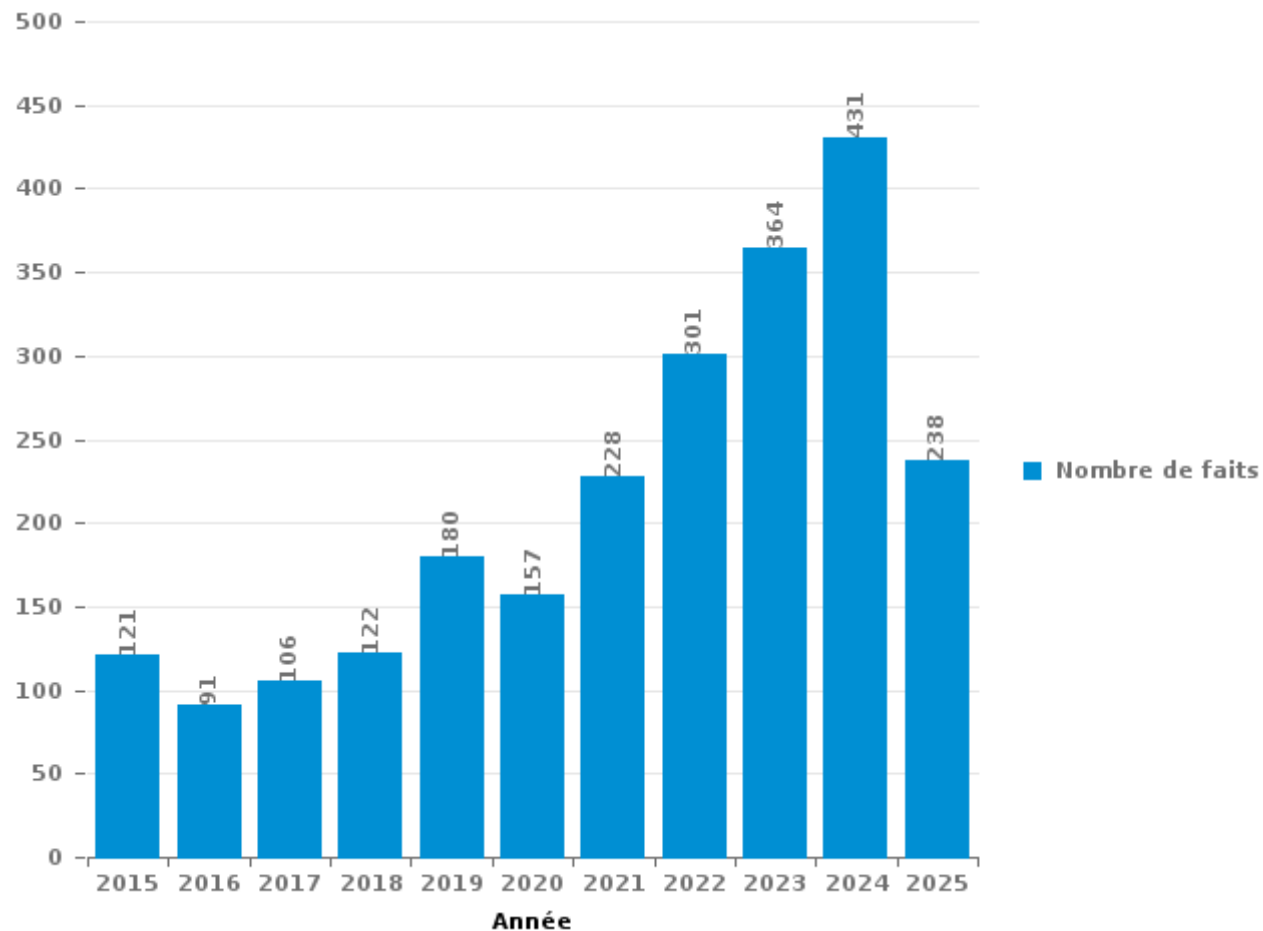
KEMPENLAND

PARTIE III : ICT



KEMPENLAND

Nombre total de délits avec un élément ICT/online, depuis 2015





Criminalité ICT/online au sens strict

Infractions (exhaustif)

	2015	2016	2017	2018	2019	2020	2021	2022	2023	2024	2025
Code pénal social: Infr. contre foi publique en droit pénal social: Faux en informatique								2	1		
Criminalité informatique: Faux en informatique:					1	2	3	12	7	92	89
Criminalité informatique: Fraude informatique:	25	7	21	33	60	63	92	123	116	175	114
Criminalité informatique: Hacking:	2	7	3	13	9	8	17	40	60	51	24
Criminalité informatique: Sabotage:					1				2	3	1
Infr. contre autres valeurs morales et sentiments: Violation de communication par particulier:											1
Infr. contre l'autorité publique: Refus de coopération (informatique et télécom):										1	4
Total:	27	14	24	46	71	73	112	177	186	322	233

Figures criminelles (à considérer spécifiquement – ne pas additionner avec d'autres éléments – risque de double comptage!)

	2015	2016	2017	2018	2019	2020	2021	2022	2023	2024	2025
Fraude de cartes de paiements	10	3	13	10	7	9	8	4	4	23	14
Phishing			4	18	44	36	62	73	64	112	93
Ransomware		2			2					1	
Shouldersurfing		1	8	1	2					1	
Skimming				2	1	2	1			1	1



Criminalité ICT/online au sens large

Infractions (uniquement si code-fait existe)

	2015	2016	2017	2018	2019	2020	2021	2022	2023	2024	2025
Fraude: Escroquerie: Fraude par internet	41	14	24	20	44	33	70	98	133	136	69
Infr. contre la Sécurité de l'Etat: Terrorisme: Diffuser un message qui incite au terrorisme					1						
Infr. contre les moeurs: Grooming (contact par ICT avec mineur < 16 ans):		1						1			
Infr. contre les moeurs: Voyeurisme: Diffusion enregistrement nudité ou intimité			2	1		2					
Total:	41	15	26	21	45	35	70	99	133	136	69

Figures criminelles (à considérer spécifiquement – ne pas additionner avec d'autres éléments – risque de double comptage!)

	2015	2016	2017	2018	2019	2020	2021	2022	2023	2024	2025
Cyberharcèlement	30	35	42	36	34	24	29	31	25	33	18

STATISTIQUES POLICIERES DE CRIMINALITE

LIEU DE PERPETRATION: ZONE DE POLICE

KEMPENLAND

PARTIE IV : DESTINATION LIEU



KEMPENLAND

Vol et extorsion

	2000	2015	2016	2017	2018	2019	2020	2021	2022	2023	2024	2025
Habitation: maison	173	138	118	95	93	60	40	47	67	85	52	34
Magasin	78	41	57	42	43	96	71	63	75	69	57	17
Voie publique	171	59	50	49	43	76	38	38	39	32	39	18
Parking	103	22	21	21	22	32	13	22	13	14	15	13
Installation militaire	36	22	26	19	17	12	20	20	42	29	28	20
Culture et loisirs	96	21	34	30	14	24	4	5	15	13	6	3
Habitation: allée	56	23	34	24	19	24	9	10	11	17	7	7
Habitation: non précisée	7	34	38	25	26	23	12	21	13	14	16	5
Habitation: dépendances	32	24	31	19	16	26	14	21	21	8	6	5
Habitation: appartement	16	24	22	24	16	20	10	12	15	12	15	7
Horeca	66	23	19	17	14	11	4	2	4	6	2	4
Inconnue	22	13	10	11	14	10	5	8	13	17	21	12
Institution d'enseignement	30	12	10	15	9	10	6	13	9	7	10	6
Emplacement de vélo	8	16	18	9	12	8	11	7	6	7	15	7
Entreprise	24	13	9	12	9	16	3	3	9	10	5	5
Infrastructure sportive	35	5	10	6	8	10	7	2	8	3	5	3
Terrain	18	11	10	8	6	4	3	2	5	5	3	3
Habitation: garage	13	10	7	5	8	8	3	3		8	6	4
Autre	8	6	13	9	3	9	7	3	6	5	3	
Service public	11	14	9	4		3	9	1	5	4	8	2
Arrêt de bus / tram	5	13	8	8	11	6	2	3	2	2	5	3
Chantier	14	8		1	6	5	7	2	6	5	6	4
Habitation: autre	11	3	8	2	3	4	2	8	3	2	2	2
Station de bus / métro et gare de chemin de fer	9	1	1	4	12	5	4	3	4	2	3	2
Station essence	4	5	5	2	5	3	4		5	4	1	
Maison de repos	2	2	5	8	1	3	1	1	1	4	3	1
Edifice religieux / lieu du culte	8	5	2	3	1	2	2	2	1	1	2	1
Cimetière	3			3	2	1	4	4	2	3	3	2
Banque / institution financière	4	6	2	7	1		1	1	1		1	
Moyen de transport: voiture	9	2			1	1	1		1	2	3	
Bâtiment administratif	1	3	3	5				1	3	1	1	
Service	2	1	4	3	1	1	2	2				2
Stade	11	2	3					1				
Médecin / dentiste / pharmacien		3				2	1	1				1
Aéroport				3	1	1				1	1	
Maison de débauche	1	1		2	1	1						
Moyen de transport: autobus / autocar	1				1		1			1	2	
Moyen de transport: camion			1	1			1			2		
Moyen de transport: autre		1					2	1				
Guichet automatique	1			1								
Moyen de transport: train / tram / métro							2					
Eaux intérieures et maritimes						1						
Hôpital	1											
Total	1.090	587	588	497	439	518	326	333	405	395	355	190



KEMPENLAND

Dégradation de la propriété

	2000	2015	2016	2017	2018	2019	2020	2021	2022	2023	2024	2025
Voie publique	87	45	29	59	37	41	35	32	42	34	33	17
Habitation: résidence principale	40	53	34	48	34	36	37	38	31	49	37	27
Parking	23	9	22	13	24	21	23	15	13	17	15	9
Habitation: allée	23	16	9	15	15	9	10	6	6	6	7	3
Habitation: non précisée	7	9	14	13	8	15	9	11	6	6	5	10
Terrain	14	11	11	8	11	6	13	3	4	12	6	6
Institution d'enseignement	13	5	8	13	13	7	8	7	15	6	6	1
Culture et loisirs	16	11	3	4	2	3	2	9	8	3	13	4
Habitation: jardin	9	6	6	11	7	7	6	11	3	1	4	4
Horeca	20	3	3	4	5	7	1	3	2	2	2	1
Magasin	7	10	3	3	4	3	2	3	3	2	7	2
Autre	1	7	8	3		3	5	4	3	5	3	4
Installation militaire	9	8	7	2	2	3	3	3	3	2	2	2
Entreprise	11	3	4	4	7	1	3	3		3	4	2
Inconnue	10	5	1	2	3	2	5	5		3	2	2
Service public	8	2	1	2	1	3	3	6	3	4	5	1
Habitation: dépendances	7	3	1	4	4	1	8	2	3		1	3
Habitation: garage	1	1		4	2	1	4	3	1	7		
Infrastructure sportive	4	3	1	3	1		2		1	2	5	
Edifice religieux / lieu du culte	6		2	1		2		1	3		4	1
Habitation: résidence secondaire	5	1	3	2		1	1		1	2	1	2
Bureau de police			1	2			1	1	3	3	1	1
Moyen de transport: voiture	3	1	1	1	1		1	2	1		1	
Arrêt de bus / tram	1	2		2	1	1		3				1
Chantier	5			1		1	1	1	1			
Bâtiment administratif		1	2	2		3			1			
Maison de repos	1		1					1	1	2		1
Station de bus / métro et gare de chemin de fer		4	1	1					1			
Station essence	2			2	1		1					1
Banque / institution financière		1			2	3						
Emplacement de vélo			1		1			2				1
Moyen de transport: autre		2	1							1	1	
Médecin / dentiste / pharmacien		1				2						
Service				1	1			1				
Stade	1		1									1
Aéroport		2										
Cimetière				1			1					
Maison de débauche		1							1			
Eaux intérieures et maritimes				1								
Total	334	226	179	232	187	182	185	176	160	172	165	107



KEMPENLAND

Infractions contre l'intégrité physique

	2000	2015	2016	2017	2018	2019	2020	2021	2022	2023	2024	2025
Habitation	48	54	87	93	86	114	89	93	105	97	162	65
Voie publique	33	41	35	44	33	41	43	36	33	52	60	27
Horeca	43	8	13	5	12	15	7	10	8	5	9	4
Institution d'enseignement	1		10	8	5	7	4	7	10	13	10	8
Habitation: allée	5	4	3	5	7	7	9	6	5	3	7	2
Service public		7	11	2		1	5	3	9	9	10	4
Culture et loisirs	8	5	3	5	8	4	1	4	3	6	1	3
Parking	3	4	3	4	3	10	4	1	6	6	6	1
Inconnue	13		5	1	6	2	1	7	2	4		1
Installation militaire	3	3	2	2	1	3	2	6	2	7		1
Terrain	7	4	5	1		2		1		1	3	3
Habitation: jardin	1	5	2	1	2			1		1	4	2
Magasin	1	3		1	2		4	1	3	1	2	1
Infrastructure sportive	1	3		1		2	1	1	4		2	1
Arrêt de bus / tram		1	1		1	1	2	1	1	2	3	2
Autre		1		1	1	1	2	2		2	1	1
Entreprise	1	2	1	1		2		1	1	3		
Station essence		2	2	1	1	1					1	
Maison de débauche		1	2	1	1				1			
Moyen de transport: autre								2		1	2	1
Moyen de transport: autobus / autocar							1		1	1	1	1
Station de bus / métro et gare de chemin de fer				2			1	1			1	
Maison de repos					1			1	2			
Médecin / dentiste / pharmacien		1				1		1				
Service				1				1				1
Stade		1	2									
Bureau de police					2							
Edifice religieux / lieu du culte				1	1							
Moyen de transport: train / tram / métro								1			1	
Banque / institution financière						1						
Bâtiment administratif	1											
Total	169	150	187	181	173	215	176	188	196	214	286	129

FPF/DGR/DR/BIPOL - Statistiques policières de criminalité (date de clôture: 31/10/2025)
 Les données pour les années 2001 jusqu'à 2014 ne sont plus publiées mais restent disponibles sur demande auprès du service BIPOL.
 Les données pour 2025 ne concernent que le 1er semestre.

STATISTIQUES POLICIERES DE CRIMINALITE

LIEU DE PERPETRATION: ZONE DE POLICE

KEMPENLAND

PARTIE V : ZONE DE POLICE vs. TYPOLOGIE



Typologie de la zone: Catégorie 5

Zone de police
ARDENNES BRABANCONNES
BELOEIL / LEUZE -HT
BOTTE DU HAINAUT
FLOWAL
GERMINALT
GRENS
KASTZE
KEMPENLAND
ORNE - THYLE
PAJOTTENLAND
PAYS DE HERVE
POLICE ENTRE SAMBRE ET MEUSE
POLICE FAMENNE-ARDENNE
POLICE HOUILLE-SEMOIS
POLICE JEMEPPE S/SAMBRE
POLICE SEMOIS ET LESSE
POLITIE ZARA
POLITIEZONE HET HOUTSCHE
POLITIEZONE KEMPEN N-O
POLITIEZONE KOUTER



CRIMINALITE ENREGISTREE : ZONE DE POLICE vs TYPOLOGIE

POLITIEZONE MIDDELKERKE
PZ AALTER/MALDEGEM
PZ ASSENEDE/EVERGEM
PZ BIERBEEK/BOUSERSEM/HOLSBEEK/LUBBEEK
PZ VOEREN
REGIO PUYENBROECK
REGIO TIELT
SECOVA
WESTKUST
ZONE DE POLICE DE GAUME
ZONE DE POLICE EIFEL
ZONE DES COLLINES
ZONE DE SYLLE ET DENDRE
ZONE DU VAL DE L'ESCAUT
ZONE HAGELAND
ZONE MEUSE-HESBAYE
ZONE STAVELOT-MALMEDY
ZP BRABANT WALLON EST
ZP COMINES-WARNETON
ZP DU CONDROZ
ZP FLEURUS/LES BONS VILLERS/PONT-A-CELLES
ZP LESSE ET LHOMME
ZP SUD-LUXEMBOURG
ZUIDERKEMPEN

CRIMINALITE ENREGISTREE : ZONE DE POLICE vs TYPOLOGIE





CRIMINALITE ENREGISTREE : ZONE DE POLICE vs TYPOLOGIE

Typologie de la zone: Catégorie 5

Figure criminelle/phénomène	Niveau	% 2021 - 2022	% 2022 - 2023	% 2023 - 2024
Vol de voiture	ZONE DE POLICE	1.200,0%	-69,2%	25,0%
	TYPLOGIE	8,4%	10,3%	-1,9%
Vol de moto	ZONE DE POLICE	/	-33,3%	0,0%
	TYPLOGIE	34,6%	-33,0%	15,1%
Carjacking	ZONE DE POLICE	/	-100,0%	/
	TYPLOGIE	75,0%	-37,1%	-50,0%
Homejacking	ZONE DE POLICE	/	/	/
	TYPLOGIE	12,5%	11,1%	30,0%
Vol dans les garages	ZONE DE POLICE	/	/	/
	TYPLOGIE	100,0%	-28,8%	2,1%
Vol de vélomoteur	ZONE DE POLICE	50,0%	33,3%	0,0%
	TYPLOGIE	44,0%	-13,0%	-9,5%
Vol de vélo	ZONE DE POLICE	20,5%	4,3%	12,2%
	TYPLOGIE	8,7%	-1,2%	-3,9%
Cambriolage dans habitation	ZONE DE POLICE	-3,9%	32,7%	-16,9%
	TYPLOGIE	25,7%	-9,1%	11,4%
Cambriolage ds entreprise ou commerce	ZONE DE POLICE	14,3%	-12,5%	-28,6%
	TYPLOGIE	28,2%	-1,4%	-17,1%
Cambriolage ds service public ou bâtiment administ	ZONE DE POLICE	-38,5%	-37,5%	40,0%
	TYPLOGIE	10,1%	5,6%	-17,1%
Vol au bélier	ZONE DE POLICE	/	-100,0%	/
	TYPLOGIE	200,0%	-11,1%	-12,5%



CRIMINALITE ENREGISTREE : ZONE DE POLICE vs TYPOLOGIE

Figure criminelle/phénomène	Niveau	% 2021 - 2022	% 2022 - 2023	% 2023 - 2024
Cambriolage dans bâtiment (total)	ZONE DE POLICE	-7,1%	18,5%	-14,3%
	TYPLOGIE	25,0%	-7,4%	6,1%
Vol à main armée	ZONE DE POLICE	50,0%	-33,3%	-50,0%
	TYPLOGIE	10,9%	-20,3%	-13,1%
Vol avec violence sans arme	ZONE DE POLICE	0,0%	21,4%	17,6%
	TYPLOGIE	31,3%	-4,2%	-8,4%
Vol dans ou sur un véhicule	ZONE DE POLICE	-43,3%	117,6%	-45,9%
	TYPLOGIE	1,8%	7,7%	1,8%
Sacjacking dans une voiture	ZONE DE POLICE	/	/	/
	TYPLOGIE	/	-100,0%	/
Vol d'armes et explosifs	ZONE DE POLICE	60,0%	-62,5%	33,3%
	TYPLOGIE	27,6%	-15,1%	-3,2%
Steaming	ZONE DE POLICE	/	/	/
	TYPLOGIE	100,0%	150,0%	-20,0%
Arrachage de sac à main	ZONE DE POLICE	/	/	/
	TYPLOGIE	0,0%	71,4%	-66,7%
Vol à l'arraché	ZONE DE POLICE	-33,3%	-100,0%	/
	TYPLOGIE	15,1%	22,2%	-14,9%
Vol à la tire	ZONE DE POLICE	66,7%	-60,0%	0,0%
	TYPLOGIE	33,6%	-6,4%	-5,1%
Vol à l'étalage	ZONE DE POLICE	12,3%	-12,5%	-21,4%
	TYPLOGIE	10,5%	5,6%	-8,9%
Vol par ruse	ZONE DE POLICE	40,0%	-71,4%	300,0%
	TYPLOGIE	34,0%	0,4%	-13,0%



CRIMINALITE ENREGISTREE : ZONE DE POLICE vs TYPOLOGIE

Figure criminelle/phénomène	Niveau	% 2021 - 2022	% 2022 - 2023	% 2023 - 2024
Vol de métaux	ZONE DE POLICE	100,0%	25,0%	-20,0%
	TYPOLOGIE	35,3%	-18,2%	-27,6%
Vol sur les chantiers	ZONE DE POLICE	66,7%	0,0%	40,0%
	TYPOLOGIE	28,6%	-13,7%	-18,9%
Home-invasion	ZONE DE POLICE	/	0,0%	0,0%
	TYPOLOGIE	500,0%	-38,9%	-40,9%
Vol d'animaux	ZONE DE POLICE	/	0,0%	0,0%
	TYPOLOGIE	8,5%	-18,9%	-12,6%
Vol de cargaison	ZONE DE POLICE	/	/	0,0%
	TYPOLOGIE	-29,1%	36,1%	59,3%
Fraude de cartes de paiements	ZONE DE POLICE	-50,0%	0,0%	475,0%
	TYPOLOGIE	33,1%	11,1%	-19,1%
Phishing	ZONE DE POLICE	17,7%	-12,3%	75,0%
	TYPOLOGIE	12,9%	10,8%	13,5%
Ransomware	ZONE DE POLICE	/	/	/
	TYPOLOGIE	39,1%	-43,8%	33,3%
Shouldersurfing	ZONE DE POLICE	/	/	/
	TYPOLOGIE	52,9%	111,5%	-25,5%
Skimming	ZONE DE POLICE	-100,0%	/	/
	TYPOLOGIE	14,3%	75,0%	-7,1%
Violence contre les métiers d'intérêt général	ZONE DE POLICE	40,0%	157,1%	-72,2%
	TYPOLOGIE	21,4%	2,4%	-8,0%
Viol collectif	ZONE DE POLICE	/	-100,0%	/
	TYPOLOGIE	-43,5%	15,4%	-6,7%



CRIMINALITE ENREGISTREE : ZONE DE POLICE vs TYPOLOGIE

Figure criminelle/phénomène	Niveau	% 2021 - 2022	% 2022 - 2023	% 2023 - 2024
Graffiti	ZONE DE POLICE	50,0%	16,7%	-14,3%
	TYPOLOGIE	15,3%	-7,2%	0,8%
Dégradation de voiture	ZONE DE POLICE	-12,3%	18,0%	-25,4%
	TYPOLOGIE	-1,3%	-1,0%	-4,3%
Rixe au couteau	ZONE DE POLICE	400,0%	-40,0%	66,7%
	TYPOLOGIE	29,7%	-26,5%	-8,2%
VIF: physique, dans le couple	ZONE DE POLICE	7,6%	4,2%	36,5%
	TYPOLOGIE	2,7%	4,3%	2,9%
VIF: physique, envers des descendants	ZONE DE POLICE	50,0%	25,0%	6,7%
	TYPOLOGIE	10,6%	1,3%	8,9%
VIF: physique, envers d'autres membres	ZONE DE POLICE	0,0%	-50,0%	166,7%
	TYPOLOGIE	9,5%	9,4%	2,4%
VIF: sexuelle, dans le couple	ZONE DE POLICE	0,0%	-100,0%	/
	TYPOLOGIE	-35,7%	48,1%	5,0%
VIF: sexuelle, envers des descendants	ZONE DE POLICE	-50,0%	-100,0%	/
	TYPOLOGIE	-46,5%	-89,7%	0,0%
VIF: sexuelle, envers d'autres membres	ZONE DE POLICE	-100,0%	/	/
	TYPOLOGIE	-60,0%	100,0%	-50,0%
VIF: psychique, dans le couple	ZONE DE POLICE	64,9%	-9,8%	1,8%
	TYPOLOGIE	-1,5%	1,8%	5,0%
VIF: psychique, envers des descendants	ZONE DE POLICE	-22,2%	28,6%	22,2%
	TYPOLOGIE	-1,8%	22,1%	-16,5%
VIF: psychique, envers d'autres membres	ZONE DE POLICE	-83,3%	0,0%	200,0%
	TYPOLOGIE	-13,4%	26,0%	2,2%



CRIMINALITE ENREGISTREE : ZONE DE POLICE vs TYPOLOGIE

Figure criminelle/phénomène	Niveau	% 2021 - 2022	% 2022 - 2023	% 2023 - 2024
VIF: économique, dans le couple	ZONE DE POLICE	-28,6%	60,0%	-12,5%
	TYPOLOGIE	-6,7%	4,7%	3,3%
VIF: économique, envers des descendants	ZONE DE POLICE	-100,0%	/	/
	TYPOLOGIE	26,9%	-42,4%	31,6%
VIF: économique, envers d'autres membres	ZONE DE POLICE	0,0%	125,0%	-22,2%
	TYPOLOGIE	-13,9%	12,6%	-6,5%
Dopage humain	ZONE DE POLICE	-100,0%	/	-33,3%
	TYPOLOGIE	-52,2%	4,5%	-13,0%
Engraissement illégal	ZONE DE POLICE	-100,0%	/	/
	TYPOLOGIE	-33,3%	-62,5%	133,3%
Vente de cocaïne	ZONE DE POLICE	80,0%	-44,4%	160,0%
	TYPOLOGIE	14,5%	27,0%	-5,0%
Import-export de cocaïne	ZONE DE POLICE	-100,0%	/	-100,0%
	TYPOLOGIE	-4,2%	34,8%	-29,0%
Production de drogues synthétiques	ZONE DE POLICE	-66,7%	50,0%	-66,7%
	TYPOLOGIE	-54,5%	-20,0%	-37,5%
Import-export de drogues synthétiques	ZONE DE POLICE	-100,0%	/	-100,0%
	TYPOLOGIE	0,0%	16,7%	-23,8%
Vente de drogues synthétiques	ZONE DE POLICE	-25,0%	-16,7%	150,0%
	TYPOLOGIE	0,0%	34,8%	6,6%
Production de cannabis (culture)	ZONE DE POLICE	0,0%	166,7%	-81,3%
	TYPOLOGIE	-32,5%	19,8%	-37,1%
Import-export de cannabis en grande quantité	ZONE DE POLICE	/	/	/
	TYPOLOGIE	-42,9%	75,0%	-28,6%



CRIMINALITE ENREGISTREE : ZONE DE POLICE vs TYPOLOGIE

Figure criminelle/phénomène	Niveau	% 2021 - 2022	% 2022 - 2023	% 2023 - 2024
Vente de cannabis en grande quantité	ZONE DE POLICE	/	/	/
	TYPOLOGIE	0,0%	-6,3%	13,3%
Import-export d'héroïne	ZONE DE POLICE	/	/	/
	TYPOLOGIE	-42,9%	-50,0%	75,0%
Vente-traffic d'héroïne	ZONE DE POLICE	/	/	/
	TYPOLOGIE	-2,9%	-17,6%	17,9%
Commerce et production d'arme à feu et mun.	ZONE DE POLICE	-33,3%	-100,0%	/
	TYPOLOGIE	-6,1%	-29,0%	22,7%
Commerce et production d'arme non à feu	ZONE DE POLICE	/	/	/
	TYPOLOGIE	125,0%	-66,7%	166,7%
TEH - exploitation économique	ZONE DE POLICE	-100,0%	/	/
	TYPOLOGIE	53,8%	-5,0%	-15,8%
TEH - exploitation sexuelle	ZONE DE POLICE	-66,7%	200,0%	0,0%
	TYPOLOGIE	12,2%	45,5%	-25,0%
Violence physique (transport public)	ZONE DE POLICE	-33,3%	150,0%	20,0%
	TYPOLOGIE	25,8%	20,5%	19,3%
Violence physique (voie publique)	ZONE DE POLICE	-15,8%	65,6%	1,9%
	TYPOLOGIE	19,0%	-3,3%	3,3%
Violence physique (autre endroit public)	ZONE DE POLICE	50,0%	33,3%	0,0%
	TYPOLOGIE	21,3%	9,1%	-32,7%
Violence physique (endroit accessible au public)	ZONE DE POLICE	13,0%	-19,2%	9,5%
	TYPOLOGIE	42,9%	-2,7%	-0,6%
Violence sexuelle (transport public)	ZONE DE POLICE	/	-100,0%	/
	TYPOLOGIE	41,4%	-17,1%	-8,8%



CRIMINALITE ENREGISTREE : ZONE DE POLICE vs TYPOLOGIE

Figure criminelle/phénomène	Niveau	% 2021 - 2022	% 2022 - 2023	% 2023 - 2024
Violence sexuelle (voie publique)	ZONE DE POLICE	-87,5%	100,0%	-50,0%
	TYPOLOGIE	7,1%	-26,0%	36,6%
Violence sexuelle (autre endroit public)	ZONE DE POLICE	-100,0%	/	/
	TYPOLOGIE	15,6%	-25,0%	0,0%
Violence sexuelle (endroit accessible au public)	ZONE DE POLICE	25,0%	80,0%	-66,7%
	TYPOLOGIE	5,3%	34,3%	-18,4%
Violence psychique (transport public)	ZONE DE POLICE	200,0%	-100,0%	/
	TYPOLOGIE	44,2%	38,7%	-10,6%
Violence psychique (voie publique)	ZONE DE POLICE	8,1%	-25,0%	73,3%
	TYPOLOGIE	2,9%	6,3%	1,6%
Violence psychique (autre endroit public)	ZONE DE POLICE	-50,0%	50,0%	0,0%
	TYPOLOGIE	5,2%	5,5%	-3,7%
Violence psychique (endroit accessible au public)	ZONE DE POLICE	-14,3%	75,0%	-14,3%
	TYPOLOGIE	12,8%	14,3%	3,3%
Vol à main armée (transport public)	ZONE DE POLICE	/	/	/
	TYPOLOGIE	0,0%	-50,0%	200,0%
Vol à main armée (voie publique)	ZONE DE POLICE	-100,0%	/	/
	TYPOLOGIE	24,1%	-5,6%	-20,6%
Vol à main armée (autre endroit public)	ZONE DE POLICE	/	/	/
	TYPOLOGIE	-50,0%	300,0%	-25,0%
Vol à main armée (endroit accessible au public)	ZONE DE POLICE	100,0%	-100,0%	/
	TYPOLOGIE	-8,5%	-18,6%	-17,1%
Vol avec violence sans arme (transport public)	ZONE DE POLICE	/	/	/
	TYPOLOGIE	37,5%	0,0%	45,5%



CRIMINALITE ENREGISTREE : ZONE DE POLICE vs TYPOLOGIE

Figure criminelle/phénomène	Niveau	% 2021 - 2022	% 2022 - 2023	% 2023 - 2024
Vol avec violence sans arme (voie publique)	ZONE DE POLICE	-66,7%	0,0%	300,0%
	TYPLOGIE	1,2%	-3,7%	8,9%
Vol avec violence sans arme (autre endroit public)	ZONE DE POLICE	/	/	/
	TYPLOGIE	100,0%	6,3%	-29,4%
Vol avec violence sans arme (endr. acces. au pub.)	ZONE DE POLICE	100,0%	-25,0%	-33,3%
	TYPLOGIE	18,6%	-5,8%	-14,9%
Faux policiers	ZONE DE POLICE	/	/	/
	TYPLOGIE	250,0%	-31,4%	8,3%
Terrorisme, extrémisme et radicalisme	ZONE DE POLICE	-50,0%	200,0%	-33,3%
	TYPLOGIE	-15,0%	76,5%	23,3%
Cyberharcèlement	ZONE DE POLICE	6,9%	-19,4%	32,0%
	TYPLOGIE	-1,1%	3,3%	7,3%
Fraude à l'identité	ZONE DE POLICE	57,9%	36,7%	51,2%
	TYPLOGIE	12,3%	6,1%	-4,0%

STATISTIQUES POLICIERES DE CRIMINALITE

LIEU DE PERPETRATION: ZONE DE POLICE

KEMPENLAND

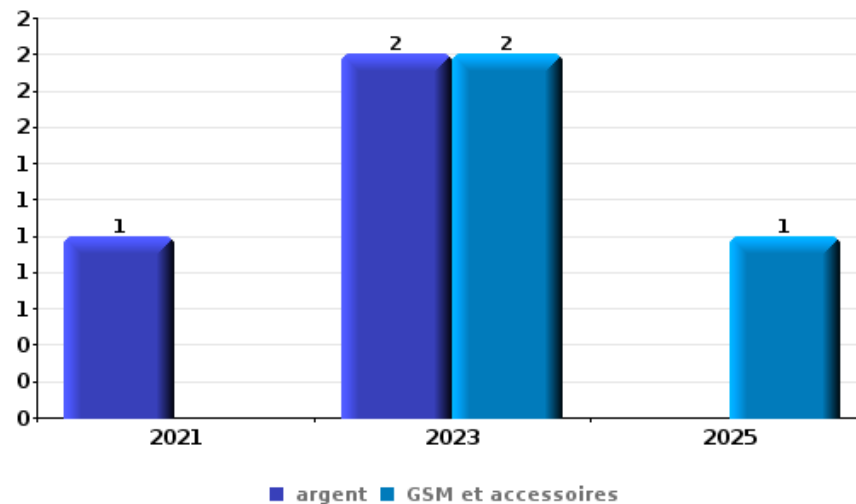
PARTIE VI : OBJETS ET MOYENS DE TRANSPORT



KEMPENLAND

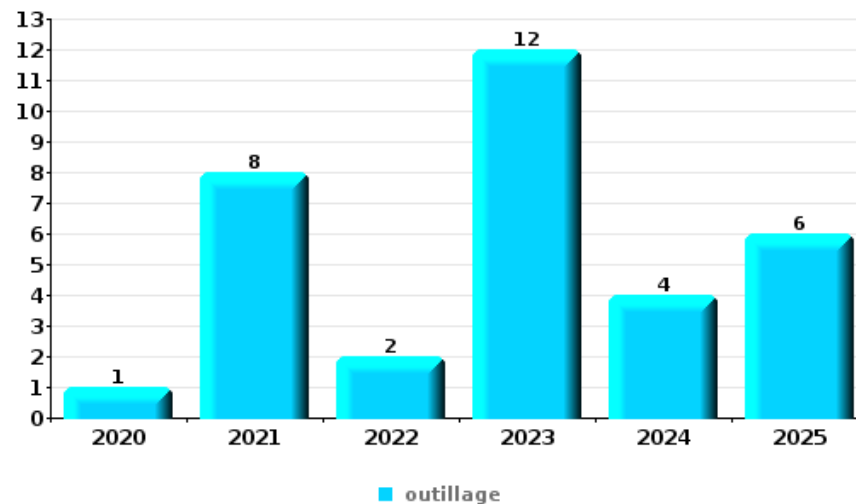
Vol à main armée

Top 5 Objets volés (sbd nombre de faits)		2020	2021	2022	2023	2024	2025
1	argent		1		2		
1	GSM et accessoires				2		1
3	alimentation			1			
3	carte bancaire / carte de crédit				1		
3	carte d'identité / passeport				1		
3	clé				1		
3	portefeuille				1		
3	vêtement						1



Vol dans ou sur un véhicule

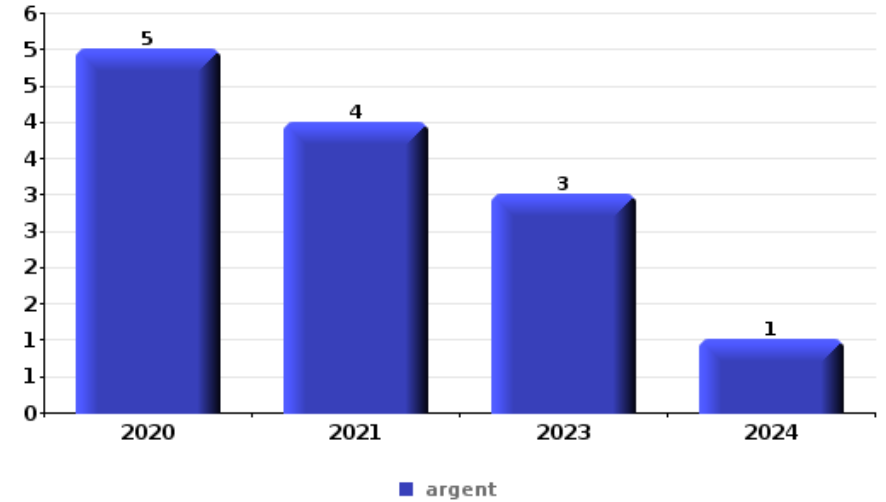
Top 5 Objets volés (sbd nombre de faits)		2020	2021	2022	2023	2024	2025
1	outillage	1	8	2	12	4	6
2	pièce de moyen de transport	3	2	4	5	2	3
3	argent	3	4	2	3	1	1
3	plaque d'immatriculation	6	1	2	2	3	
5	ordinateur et accessoires	1		1	6	2	2





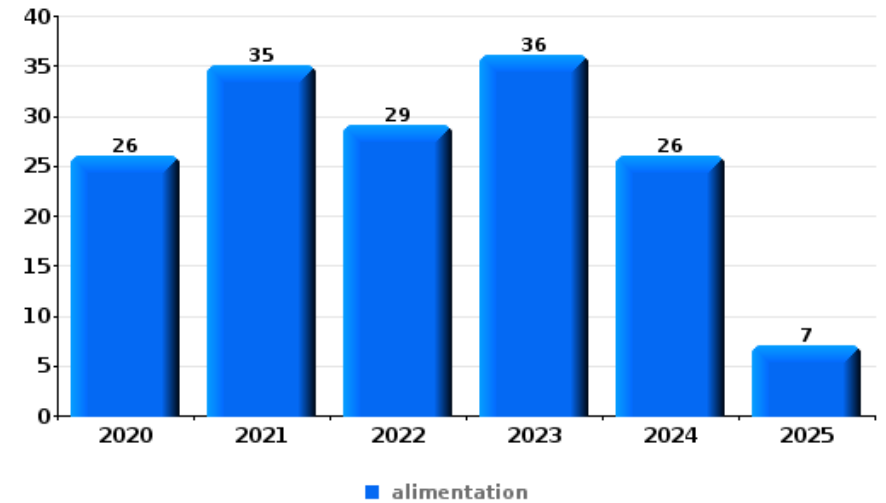
Cambrilage ds entreprise ou commerce

Top 5 Objets volés (sbd nombre de faits)		2020	2021	2022	2023	2024	2025
1	argent	5	4		3	1	
2	ordinateur et accessoires	2	1	1	2	1	
3	outillage		1	2	1		1
4	alimentation	2		1			
4	multimédia		1	2			
4	pièce de moyen de transport		1		1		1
4	vêtement		1	1			1



Vol à l'étalage

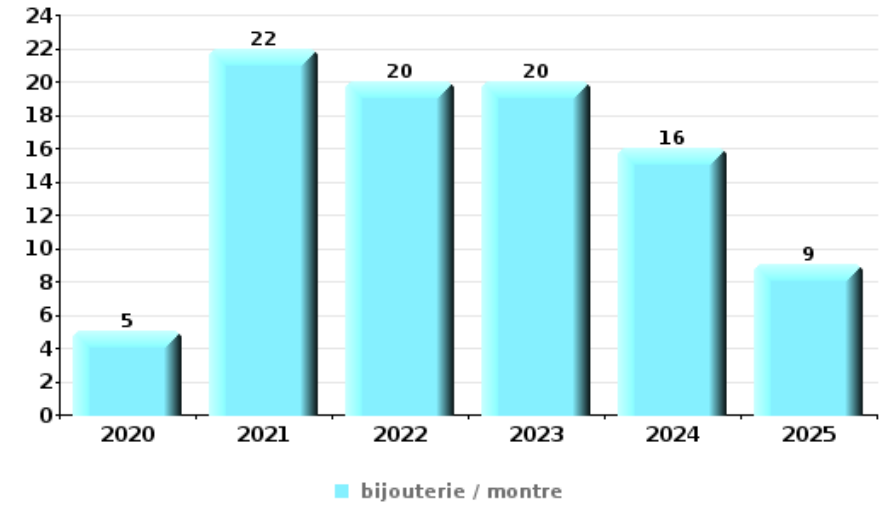
Top 5 Objets volés (sbd nombre de faits)		2020	2021	2022	2023	2024	2025
1	alimentation	26	35	29	36	26	7
2	tabac	9	4	14	14	18	1
3	parfum / produit de beauté	2	5	10	8	2	2
4	ordinateur et accessoires	9	3	6	1	2	
5	vêtement	2	7	1	2	1	1





Cambrilage dans habitation

Top 5 Objets volés (sbd nombre de faits)		2020	2021	2022	2023	2024	2025
1	bijouterie / montre	5	22	20	20	16	9
2	argent	7	16	16	21	13	9
3	multimédia	3	7	4	4	2	1
4	outillage		2	2	6	5	3
5	vêtement	2	5	3	4	1	1



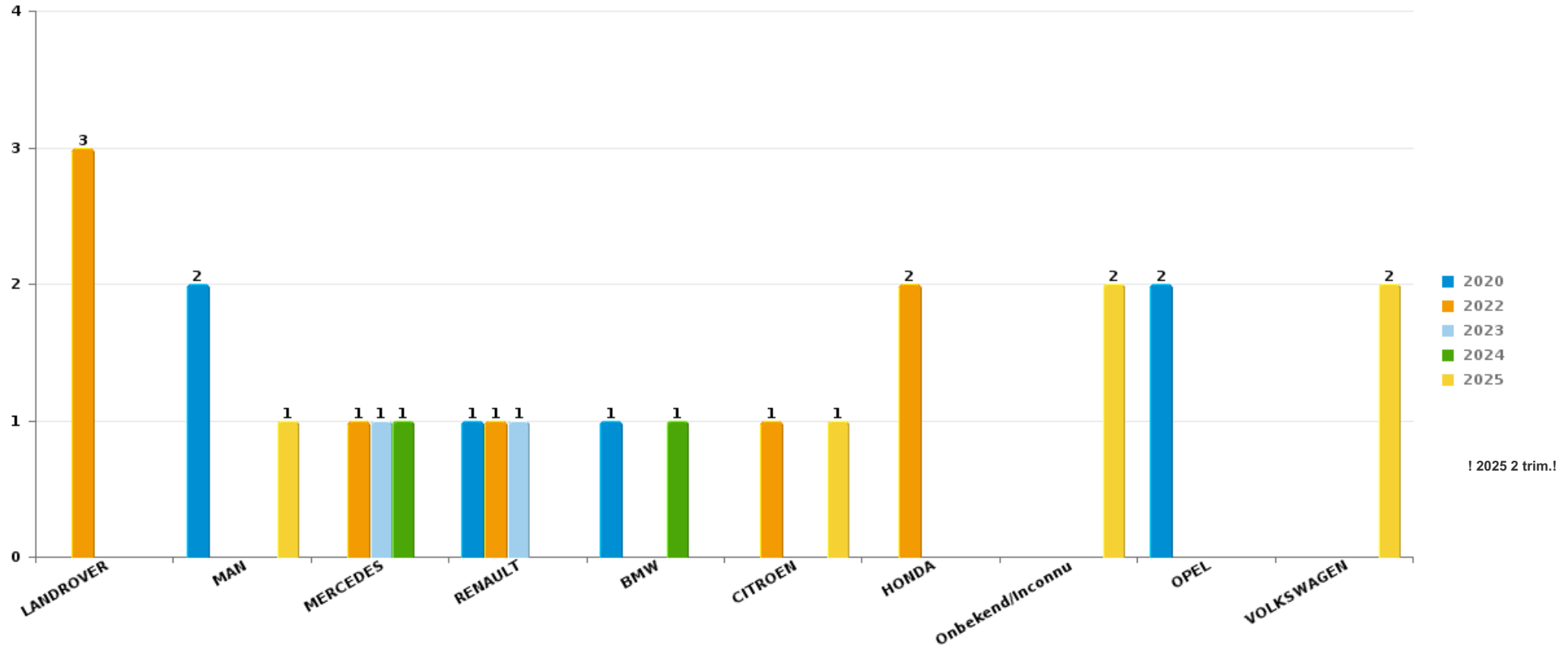
Remarque: en ce qui concerne les objets, aucun total n'est reproduit étant donné que plusieurs objets peuvent avoir été volés lors d'un même fait.



KEMPENLAND

Vol de voiture

Nombre de voitures volées par marque (Top 5)



! 2025 2 trim.!

STATISTIQUES POLICIERES DE CRIMINALITE

LIEU DE PERPETRATION: ZONE DE POLICE

KEMPENLAND

PARTIE VII : SUSPECTS



Partie 1: Niveau FAITS (comptage du nombre de faits pour lesquels un certain type de suspect est impliqué)

1.1. Nombre d'infractions selon le sexe des suspects identifiés (par catégorie principale)

Étant donné que, tant un suspect identifié masculin qu'un suspect identifié féminin peuvent être impliqués lors d'un même fait, il est possible que la somme des colonnes «Hommes» et «Femmes» soit supérieure à la valeur de la colonne «Total...» (voir également la note méthodologique)

KEMPENLAND

2025

Catégorie principale / Sexe	Nombre total de faits avec au moins 1 suspect	Hommes	%	Femmes	%
Drogues	145	126	86,9%	22	15,2%
Législation sur les étrangers	53	37	69,8%	19	35,8%
Infr. contre l'intégrité physique	47	40	85,1%	12	25,5%
Protection de la jeunesse	48	11	22,9%	39	81,3%
Registre de population	39	28	71,8%	13	33,3%
Environnement	29	27	93,1%	12	41,4%
Criminalité informatique	21	19	90,5%	8	38,1%
Vol et extorsion	23	16	69,6%	11	47,8%
Infr. contre autres valeurs morales et sentiments	26	23	88,5%	3	11,5%
Ivresse et alcool	21	12	57,1%	9	42,9%
Armes et explosifs	19	19	100,0%		
Pratiques commerciales	13	13	100,0%	4	30,8%
Fraude	14	13	92,9%	3	21,4%
Infr. contre la sécurité publique	16	16	100,0%		
Infr. contre l'autorité publique	15	10	66,7%	5	33,3%
Code pénal social	11	9	81,8%	2	18,2%

CRIMINALITE ENREGISTREE: SUSPECTS



Catégorie principale / Sexe	Nombre total de faits avec au moins 1 suspect	Hommes	%	Femmes	%
Dégradation de la propriété	11	9	81,8%	2	18,2%
Infr. contre la foi publique	11	11	100,0%		
Infr. contre les mœurs	8	8	100,0%		
Autres lois spéciales	6	5	83,3%	1	16,7%
Infr. contre la famille	5			5	100,0%
Infr. contre la liberté individuelle	2	2	100,0%		
Travail	2	2	100,0%		
Protection de la personne	1	1	100,0%		
Total	586	457	78,0 %	170	29,0 %



1.2. Nombre d'infractions selon le sexe des suspects identifiés (par figure criminelle)

Étant donné que, tant un suspect identifié masculin qu'un suspect identifié féminin peuvent être impliqués lors d'un même fait, il est possible que la somme des colonnes «Hommes» et «Femmes» soit supérieure à la valeur de la colonne «Total...» (voir également la note méthodologique)

KEMPENLAND

2025

FC Vol moyen de transport

Figure criminelle / Sexe	Nombre total de faits avec au moins 1 suspect identifié	Hommes	%
Vol de voiture	1	1	100,0%
Vol de vélomoteur	1	1	100,0%
Vol de vélo	1	1	100,0%
Total	PA	PA	PA

FC Cambriolage

Figure criminelle / Sexe	Nombre total de faits avec au moins 1 suspect identifié	Hommes	%	Femmes	%
Cambriolage dans habitation	3	3	100,0%	2	66,7%
Cambriolage dans bâtiment (total)	3	3	100,0%	2	66,7%
Total	PA	PA	PA	PA	PA

CRIMINALITE ENREGISTREE: SUSPECTS



FC Vol autre

Figure criminelle / Sexe	Nombre total de faits avec au moins 1 suspect identifié	Hommes	%	Femmes	%
Vol à main armée	1	1	100,0%		
Vol avec violence sans arme	1	1	100,0%		
Vol dans ou sur un véhicule	1	1	100,0%	1	100,0%
Vol à l'arraché	1	1	100,0%		
Vol à l'étalage	8	5	62,5%	4	50,0%
Vol par ruse	1			1	100,0%
Vol de métaux	2	2	100,0%	1	50,0%
Total	PA	PA	PA	PA	PA

Criminalité ICT

Figure criminelle / Sexe	Nombre total de faits avec au moins 1 suspect identifié	Hommes	%	Femmes	%
Fraude de cartes de paiements	4	4	100,0%	1	25,0%
Phishing	7	6	85,7%	4	57,1%
Total	PA	PA	PA	PA	PA

FC Autre

Figure criminelle / Sexe	Nombre total de faits avec au moins 1 suspect identifié	Hommes	%
Violence contre les métiers d'intérêt général	2	2	100,0%
Dégradation de voiture	2	2	100,0%
Total	PA	PA	PA



PH Violence intrafamiliale (VIF)

Figure criminelle / Sexe	Nombre total de faits avec au moins 1 suspect identifié	Hommes	%	Femmes	%
VIF: physique, dans le couple	16	13	81,3%	5	31,3%
VIF: physique, envers des descendants	6	5	83,3%	3	50,0%
VIF: physique, envers d'autres membres	6	6	100,0%	2	33,3%
VIF: psychique, dans le couple	19	12	63,2%	7	36,8%
VIF: psychique, envers des descendants	7	5	71,4%	3	42,9%
VIF: psychique, envers d'autres membres	5	5	100,0%	1	20,0%
VIF: économique, dans le couple	1			1	100,0%
VIF: économique, envers des descendants	2	2	100,0%		
VIF: économique, envers d'autres membres	2	2	100,0%		
Total	PA	PA	PA	PA	PA

PH Drogues

Figure criminelle / Sexe	Nombre total de faits avec au moins 1 suspect identifié	Hommes	%	Femmes	%
Vente de cocaïne	8	8	100,0%		
Production de drogues synthétiques	3	3	100,0%	1	33,3%
Vente de drogues synthétiques	7	7	100,0%		
Production de cannabis (culture)	2	2	100,0%	1	50,0%
Vente-traffic d'héroïne	1	1	100,0%		
Total	PA	PA	PA	PA	PA



PH Violence dans l'espace public

Figure criminelle / Sexe	Nombre total de faits avec au moins 1 suspect identifié	Hommes	%	Femmes	%
Violence physique (transport public)	1	1	100,0%		
Violence physique (voie publique)	7	7	100,0%		
Violence physique (autre endroit public)	1	1	100,0%		
Violence physique (endroit accessible au public)	4	3	75,0%	1	25,0%
Violence sexuelle (voie publique)	3	3	100,0%		
Violence sexuelle (endroit accessible au public)	1	1	100,0%		
Violence psychique (voie publique)	8	6	75,0%	2	25,0%
Violence psychique (autre endroit public)	1	1	100,0%		
Violence psychique (endroit accessible au public)	4	3	75,0%	2	50,0%
Vol à main armée (voie publique)	1	1	100,0%		
Vol avec violence sans arme (voie publique)	1	1	100,0%		
Total	PA	PA	PA	PA	PA

PH Autre

Figure criminelle / Sexe	Nombre total de faits avec au moins 1 suspect identifié	Hommes	%	Femmes	%
Cyberharcèlement	11	10	90,9%	1	9,1%
Fraude à l'identité	5	5	100,0%		
Total	PA	PA	PA	PA	PA



1.3. Nombre d'infractions selon l'âge des suspects identifiés (par catégorie principale)

Étant donné que, tant un suspect identifié mineur qu'un suspect identifié majeur peuvent être impliqués lors d'un même fait, il est possible que la somme des colonnes «Mineur» et «Majeur» soit supérieure à la valeur de la colonne «Total...» (voir également la note méthodologique)

KEMPENLAND

2025

Catégorie principale / Âge	Nombre total de faits avec au moins 1 suspect identifié	Mineur	%	Majeur	%
Drogues	145	9	6,2%	136	93,8%
Législation sur les étrangers	53			53	100,0%
Infr. contre l'intégrité physique	47	10	21,3%	39	83,0%
Protection de la jeunesse	48	40	83,3%	8	16,7%
Registre de population	39			39	100,0%
Environnement	29			29	100,0%
Infr. contre autres valeurs morales et sentiments	26			26	100,0%
Vol et extorsion	23	4	17,4%	19	82,6%
Criminalité informatique	21			21	100,0%
Ivresse et alcool	21			21	100,0%
Armes et explosifs	19	3	15,8%	16	84,2%
Infr. contre la sécurité publique	16	2	12,5%	14	87,5%
Infr. contre l'autorité publique	15	3	20,0%	12	80,0%
Fraude	14			14	100,0%
Pratiques commerciales	13			13	100,0%
Dégradation de la propriété	11	2	18,2%	10	90,9%
Code pénal social	11			11	100,0%
Infr. contre la foi publique	11	1	9,1%	10	90,9%
Infr. contre les mœurs	8	1	12,5%	7	87,5%
Autres lois spéciales	6			6	100,0%
Infr. contre la famille	5			5	100,0%
Infr. contre la liberté individuelle	2			2	100,0%
Travail	2			2	100,0%
Protection de la personne	1			1	100,0%
Total	586	75	12,8%	514	87,7%



1.4. Nombre d'infractions selon l'âge des suspects identifiés (par figure criminelle)

Étant donné que, tant un suspect identifié mineur qu'un suspect identifié majeur peuvent être impliqués lors d'un même fait, il est possible que la somme des colonnes «Mineur» et «Majeur» soit supérieure à la valeur de la colonne «Total...»
(voir également la note méthodologique)

KEMPENLAND

2025

FC Vol moyen de transport

Figure criminelle / Âge	Nombre total de faits avec au moins 1 suspect identifié	Majeur	%
Vol de voiture	1	1	100,0%
Vol de vélomoteur	1	1	100,0%
Vol de vélo	1	1	100,0%
Total	PA	PA	PA

FC Cambriolage

Figure criminelle / Âge	Nombre total de faits avec au moins 1 suspect identifié	Majeur	%
Cambriolage dans habitation	3	3	100,0%
Cambriolage dans bâtiment (total)	3	3	100,0%
Total	PA	PA	PA



FC Vol autre

Figure criminelle / Âge	Nombre total de faits avec au moins 1 suspect identifié	Mineur	%	Majeur	%
Vol à main armée	1	1	100,0%		
Vol avec violence sans arme	1	1	100,0%		
Vol dans ou sur un véhicule	1			1	100,0%
Vol à l'arraché	1	1	100,0%		
Vol à l'étalage	8	1	12,5%	7	87,5%
Vol par ruse	1			1	100,0%
Vol de métaux	2			2	100,0%
Total	PA	PA	PA	PA	PA

Criminalité ICT

Figure criminelle / Âge	Nombre total de faits avec au moins 1 suspect identifié	Majeur	%
Fraude de cartes de paiements	4	4	100,0%
Phishing	7	7	100,0%
Total	PA	PA	PA

FC Autre

Figure criminelle / Âge	Nombre total de faits avec au moins 1 suspect identifié	Mineur	%	Majeur	%
Violence contre les métiers d'intérêt général	2			2	100,0%
Dégradation de voiture	2	1	50,0%	2	100,0%
Total	PA	PA	PA	PA	PA



PH Violence intrafamiliale (VIF)

Figure criminelle / Âge	Nombre total de faits avec au moins 1 suspect identifié	Mineur	%	Majeur	%
VIF: physique, dans le couple	16			16	100,0%
VIF: physique, envers des descendants	6	2	33,3%	6	100,0%
VIF: physique, envers d'autres membres	6	2	33,3%	6	100,0%
VIF: psychique, dans le couple	19			19	100,0%
VIF: psychique, envers des descendants	7			7	100,0%
VIF: psychique, envers d'autres membres	5			5	100,0%
VIF: économique, dans le couple	1			1	100,0%
VIF: économique, envers des descendants	2	1	50,0%	2	100,0%
VIF: économique, envers d'autres membres	2	1	50,0%	2	100,0%
Total	PA	PA	PA	PA	PA

PH Drogues

Figure criminelle / Âge	Nombre total de faits avec au moins 1 suspect identifié	Majeur	%
Vente de cocaïne	8	8	100,0%
Production de drogues synthétiques	3	3	100,0%
Vente de drogues synthétiques	7	7	100,0%
Production de cannabis (culture)	2	2	100,0%
Vente-traffic d'héroïne	1	1	100,0%
Total	PA	PA	PA



PH Violence dans l'espace public

Figure criminelle / Âge	Nombre total de faits avec au moins 1 suspect identifié	Mineur	%	Majeur	%
Violence physique (transport public)	1	1	100,0%		
Violence physique (voie publique)	7	3	42,9%	4	57,1%
Violence physique (autre endroit public)	1			1	100,0%
Violence physique (endroit accessible au public)	4	2	50,0%	2	50,0%
Violence sexuelle (voie publique)	3			3	100,0%
Violence sexuelle (endroit accessible au public)	1			1	100,0%
Violence psychique (voie publique)	8	5	62,5%	3	37,5%
Violence psychique (autre endroit public)	1			1	100,0%
Violence psychique (endroit accessible au public)	4			4	100,0%
Vol à main armée (voie publique)	1	1	100,0%		
Vol avec violence sans arme (voie publique)	1	1	100,0%		
Total	PA	PA	PA	PA	PA

PH Autre

Figure criminelle / Âge	Nombre total de faits avec au moins 1 suspect identifié	Mineur	%	Majeur	%
Cyberharcèlement	11			11	100,0%
Fraude à l'identité	5	1	20,0%	4	80,0%
Total	PA	PA	PA	PA	PA



Partie 2: Niveau SUSPECTS-FAIT (comptage du nombre de combinaisons suspect-fait)

2.1. Nombre de suspects-fait selon le sexe des suspects identifiés (TOP 5 des catégories principales)

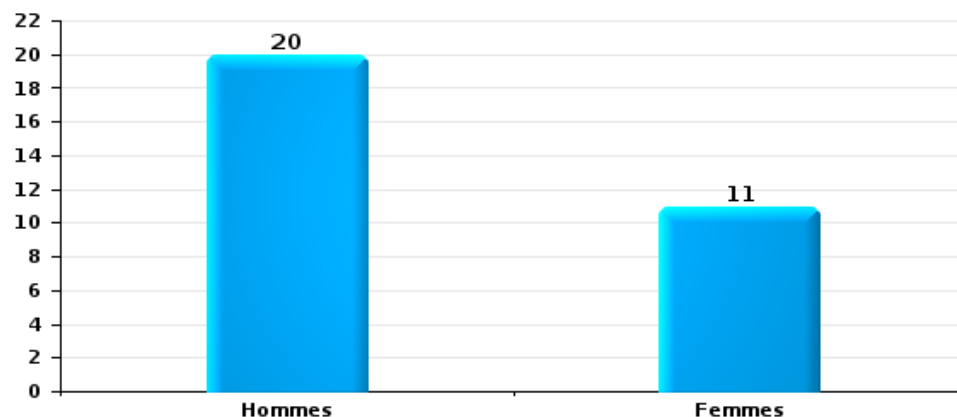
Lorsqu'un même suspect a commis plusieurs faits durant la période considérée, il est aussi comptabilisé plusieurs fois (voir également la note méthodologique)

KEMPENLAND

2025

Vol et extorsion

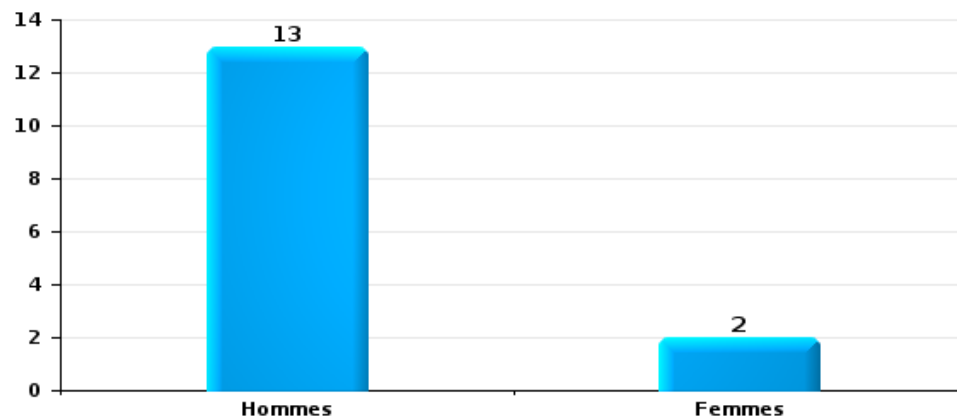
Nombre de suspects-fait selon le sexe





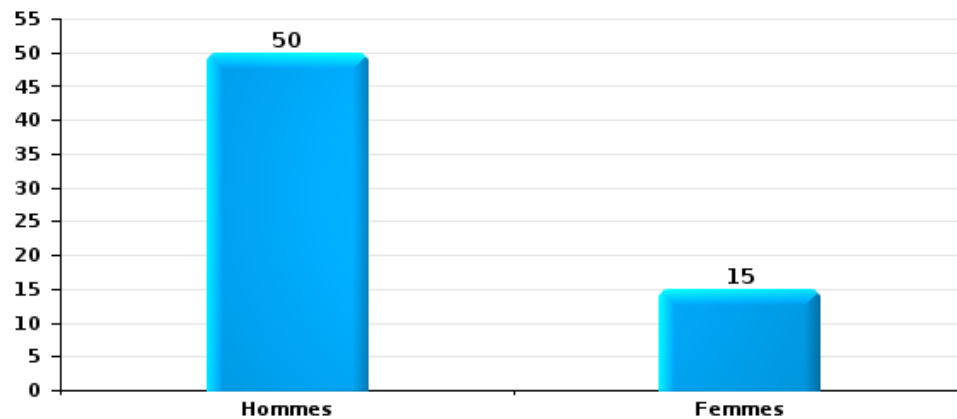
Dégradation de la propriété

Nombre de suspects-fait selon le sexe



Infr. contre l'intégrité physique

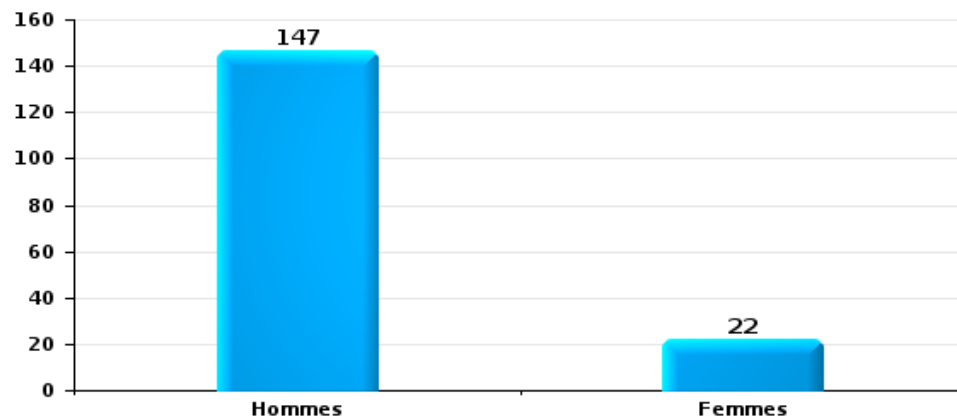
Nombre de suspects-fait selon le sexe





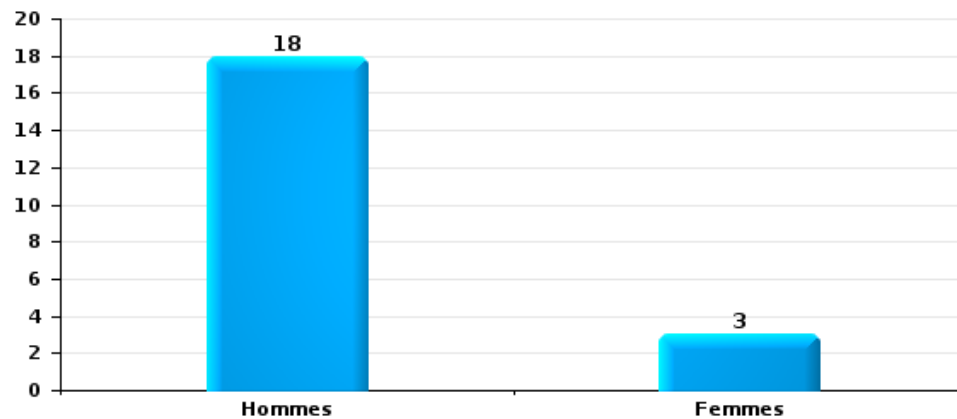
Drogues

Nombre de suspects-fait selon le sexe



Fraude

Nombre de suspects-fait selon le sexe





2.2. Nombre de suspects-fait selon le sexe des suspects identifiés (TOP 5 des figures criminelles)

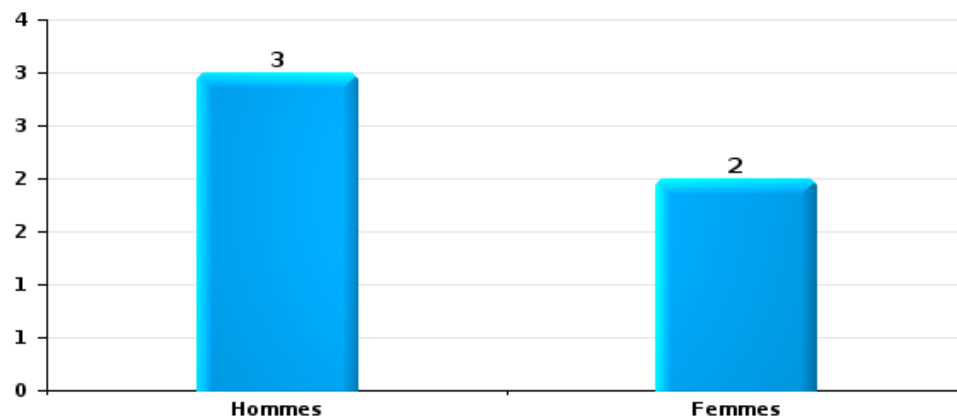
Lorsqu'un même suspect a commis plusieurs faits durant la période considérée, il est aussi comptabilisé plusieurs fois (voir également la note méthodologique)

KEMPENLAND

2025

Cambriolage dans bâtiment (total)

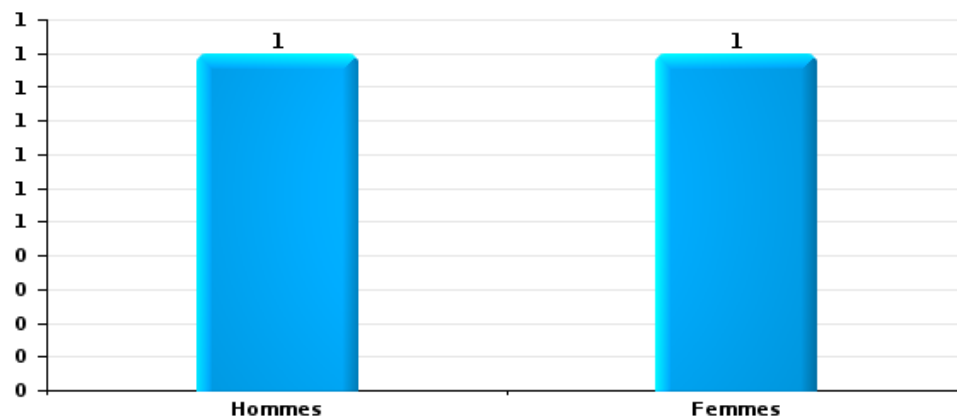
Nombre de suspects-fait selon le sexe





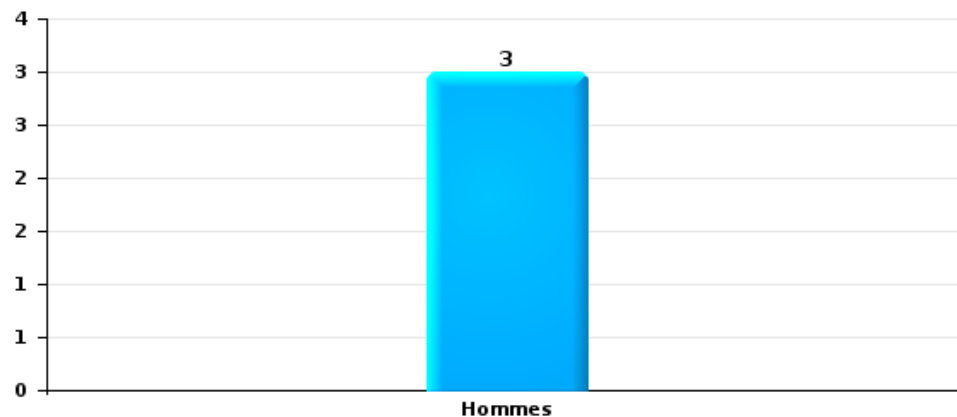
Vol dans ou sur un véhicule

Nombre de suspects-fait selon le sexe



Dégradation de voiture

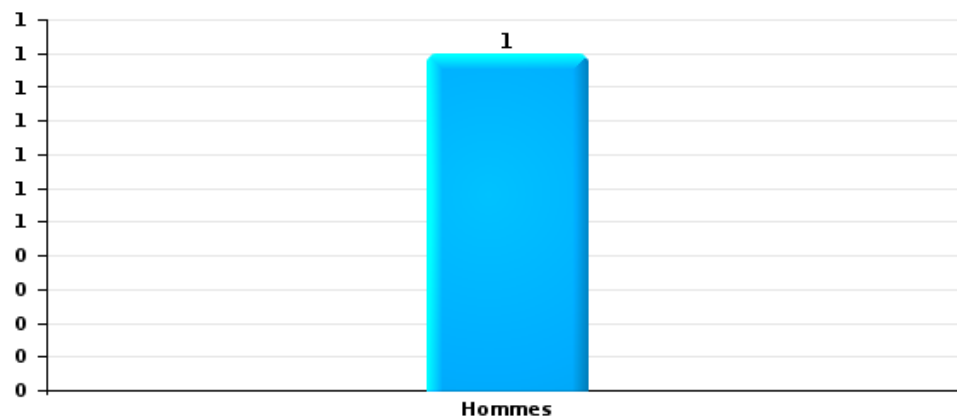
Nombre de suspects-fait selon le sexe





Vol de vélo

Nombre de suspects-fait selon le sexe





2.3. Nombre de suspects-fait selon l'âge des suspects identifiés (TOP 5 des catégories principales)

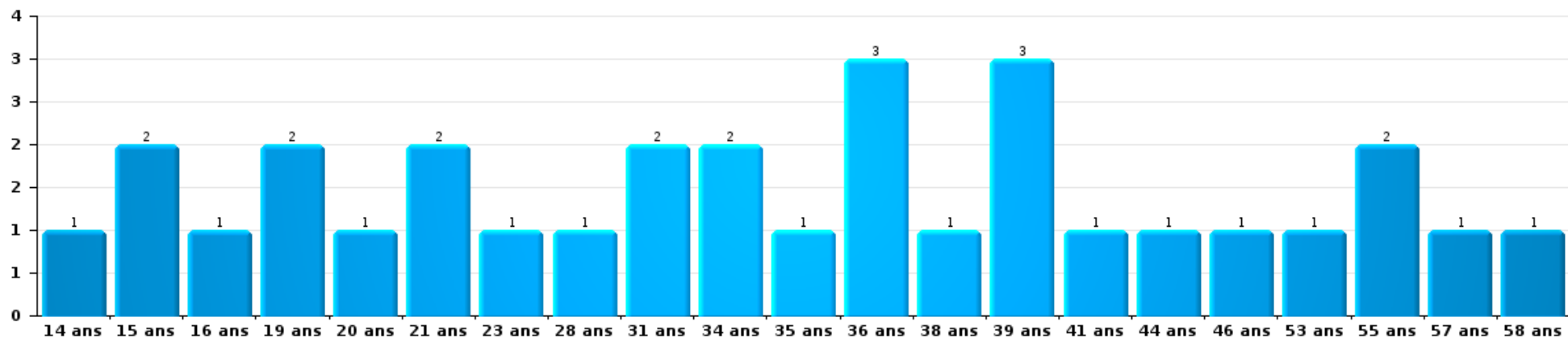
1) Lorsqu'un même suspect a commis plusieurs faits durant la période considérée, il est aussi comptabilisé plusieurs fois, qu'il ait le même âge ou non – 2) Les suspects au-dessous de 14 ans et à partir de 90 ans ne sont pas repris dans le tableau (voir également la note méthodologique)

KEMPENLAND

2025

Vol et extorsion

Nombre de suspects-fait par âge (chronologique)





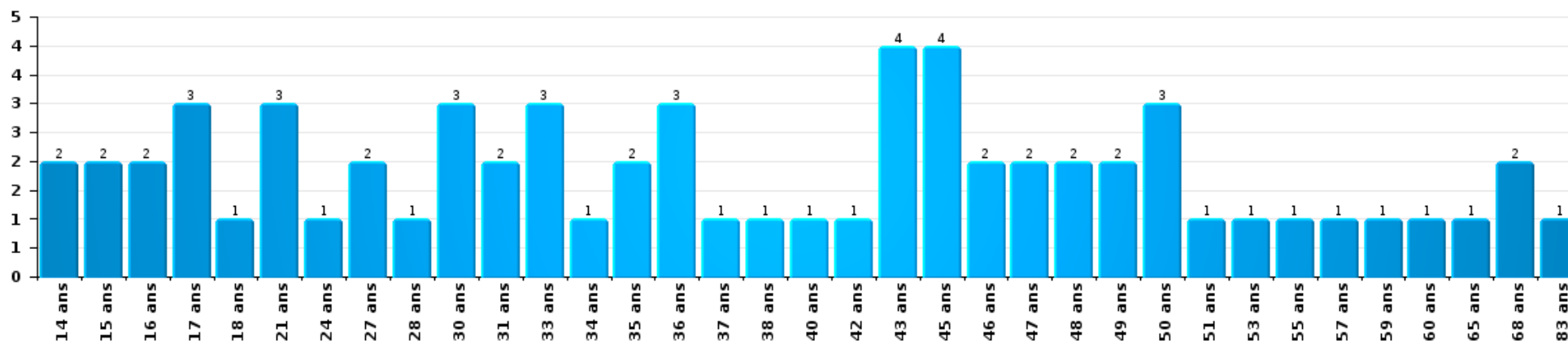
Dégradation de la propriété

Nombre de suspects-fait par âge (chronologique)



Infr. contre l'intégrité physique

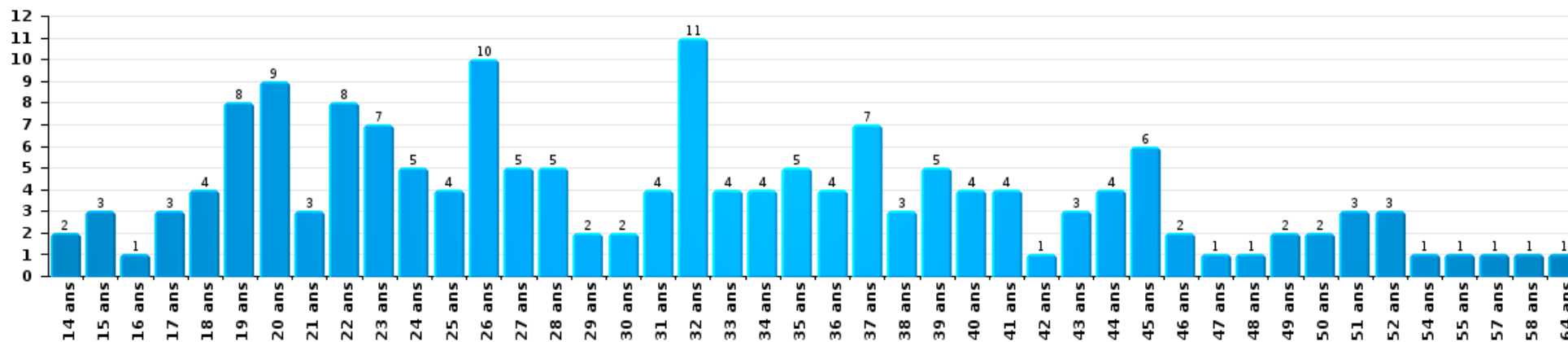
Nombre de suspects-fait par âge (chronologique)





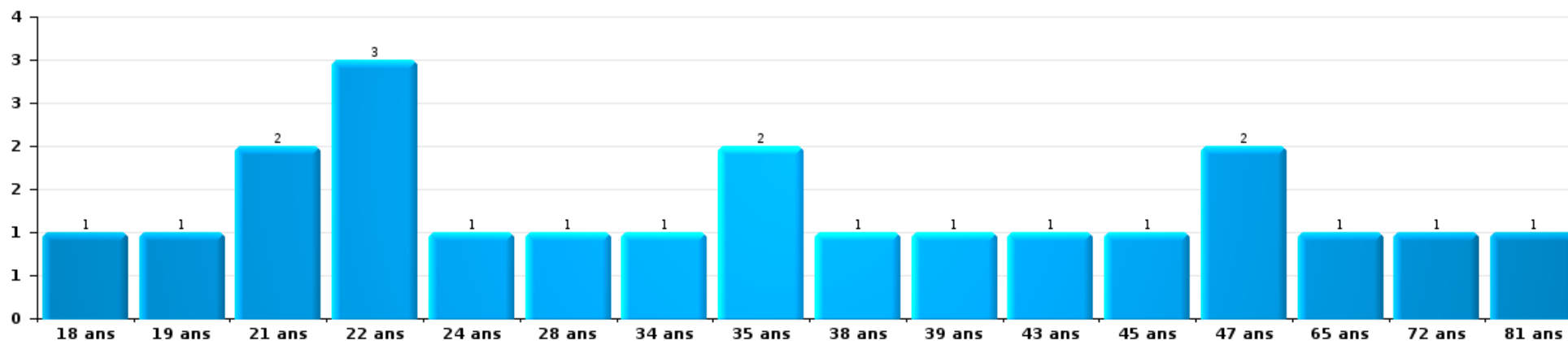
Drogues

Nombre de suspects-fait par âge (chronologique)



Fraude

Nombre de suspects-fait par âge (chronologique)





2.4. Nombre de suspects-fait selon l'âge des suspects identifiés (TOP 5 des figures criminelles)

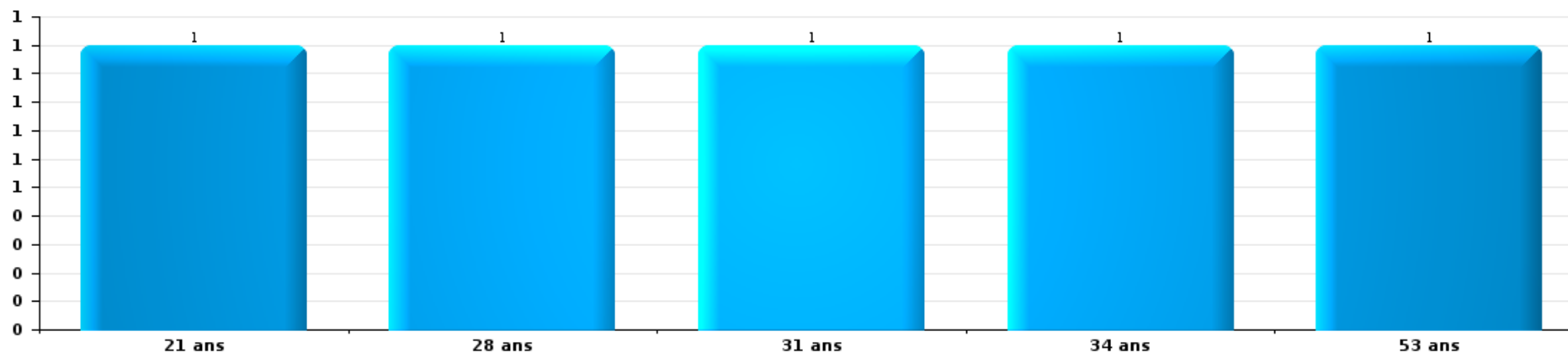
1) Lorsqu'un même suspect a commis plusieurs faits durant la période considérée, il est aussi comptabilisé plusieurs fois, qu'il ait le même âge ou non - 2) Les suspects au-dessous de 14 ans et à partir de 90 ans ne sont pas repris dans le tableau (voir également la note méthodologique)

KEMPENLAND

2025

Cambriolage dans bâtiment (total)

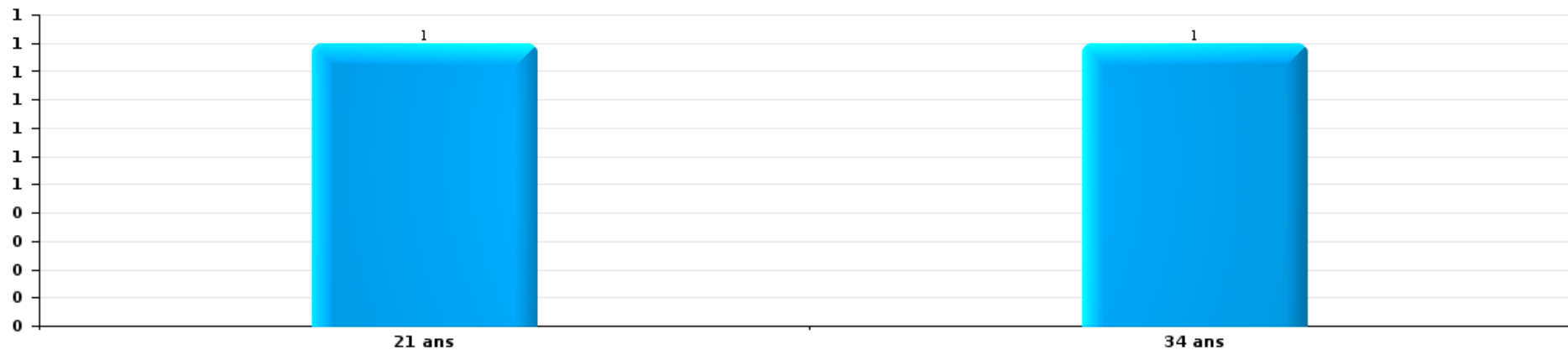
Nombre de suspects-fait par âge (chronologique)





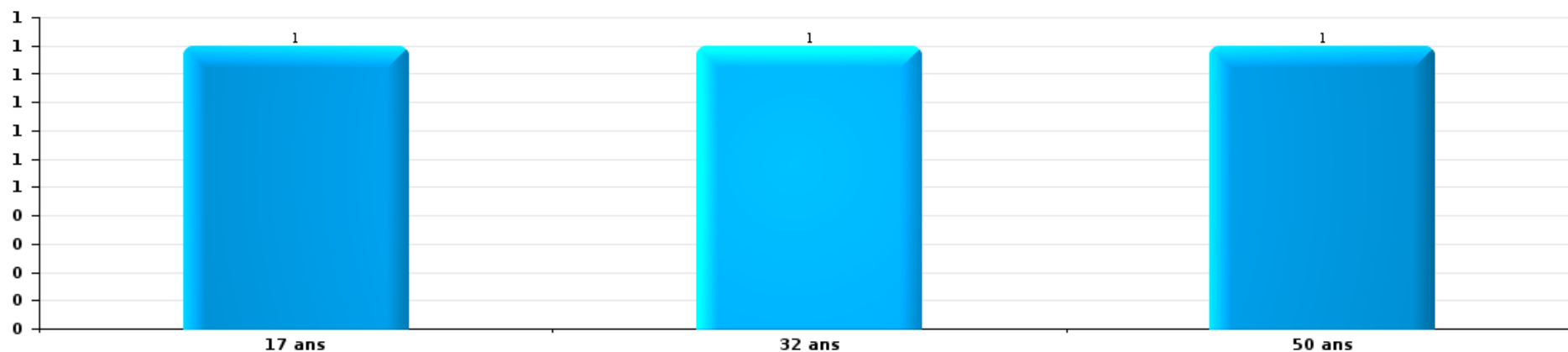
Vol dans ou sur un véhicule

Nombre de suspects-fait par âge (chronologique)



Dégradation de voiture

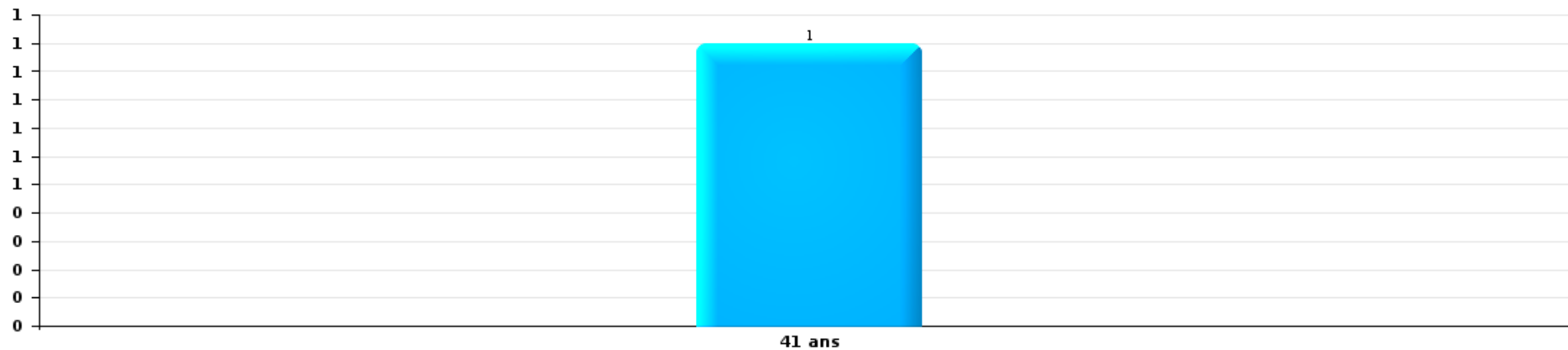
Nombre de suspects-fait par âge (chronologique)





Vol de vélo

Nombre de suspects-fait par âge (chronologique)



STATISTIQUES POLICIERES DE CRIMINALITE

LIEU DE PERPETRATION: ZONE DE POLICE

KEMPENLAND

***ANNEXE I: DETAIL PAR CATEGORIE DE DELIT
CODE PENAL***



KEMPENLAND

Infraction Code pénal

Infr. contre l'intégrité physique

			2000	2015	2016	2017	2018	2019	2020	2021	2022	2023	2024	2025
Assassinat	Autres	Acc.		1										1
		Tent.		2		2	2		1		2		2	
	Sous-total		3		2	2		1		2		2	2	1
Meurtre	Meurtre pour faciliter le vol	Tent.					1							
	Autres	Tent.			1	1	1	1	2	2	5	2	1	
	Sous-total			1	1	2	1	2	2	2	5	2	1	
Torture et maltraitance	Torture	Acc.				1				3	1			
	Traitement dégradant	Acc.									1	3		
	Sous-total				1					3	2	3		
Coups et/ou blessures vol. en sphère familiale	Entre partenaires ou ex-partenaires	Acc.	12	46	67	75	61	72	52	62	67	67	96	33
	Lors d'un différend familial en général	Acc.	28											
	Par les parents envers un mineur	Acc.		3	4	4	1	8	7	6	3	7	10	6
	Par les parents envers personne vulnérable	Acc.					1			1				
	Envers les parents	Acc.		1	5	9	6	7	3	6	4	4	7	4
	Envers d'autres ascendants directs ou collatéraux	Acc.		2	3	2	4	5	4	2	5		7	2
Sous-total		40	52	79	90	73	92	66	77	79	78	120	45	
Coups et/ou blessures vol. hors sphère familiale	Bagarres (=coups réciproques)	Acc.	15	14	27	21	22	24	32	26	32	36	44	19
	Coups envers fonctionnaire de police	Acc.	1	7	1	6	3	1	2	1	2	8	1	1
	Envers un mineur par une pers. ayant autorité	Acc.		1	1		5	3	1	2	5	5	3	1
	Envers un mineur qualité de l'auteur inconnue	Acc.	1	3	2	2		5	7	6	6	6	11	5
	Envers pers. vulnérable (qualité auteur inconnue)	Acc.								1				
	Envers un mineur par cohabitant sans rel. Autorité	Acc.								3	1		1	1
	Coups envers personnel transport public	Acc.			1									2
	Coups envers personnel autre service public	Acc.			1		1				1			
	Coups envers profession médicale	Acc.		1					1	2				
	Coups envers personnel institut d'enseignement	Acc.		1		5	1	3	1		3	4	1	1
	Non spécifié	Acc.	88	63	61	42	49	66	46	51	47	65	85	42
	Tent.	3		1									1	
Sous-total		108	90	95	76	81	102	90	92	97	124	149	70	
Abstention coupable		Acc.	1		1	1	1		1	2	2	1		
	Sous-total		1	1	1	1		1	2	2	1			

FPF/DGR/DR/BIPOL - Statistiques policières de criminalité (date de clôture: 31/10/2025)
 Les données pour les années 2001 jusqu'à 2014 ne sont plus publiées mais restent disponibles sur demande auprès du service BIPOL.
 Les données pour 2025 ne concernent que le 1er semestre.



Infr. contre l'intégrité physique

			2000	2015	2016	2017	2018	2019	2020	2021	2022	2023	2024	2025	
Autres infr. volontaires. c/ l'intégrité phys.	Privation de soins à enfant ou personne vulnérable	Acc.							2	1				1	
	Délaissement d'enfant ou personne vulnérable	Acc.					1			1					
	Administration substances nuisibles	Acc.	1				2	6						1	2
		Tent.				1									
	Empoisonnement de denrées	Acc.						2							
	Entrave méchante à la circulation	Acc.	4	1	3	3	2	2	2	2	4	2	1		
	Voies de faits et violences légères	Acc.	4	1	3		4	2			1	1			
	Sous-total		9	2	6	4	9	12	4	4	5	3	2	3	
Infr. involontaires contre l'intégrité physique	Homicides involontaires	Acc.						1							
	Coups et/ou blessures involontaires	Acc.	10	1	2	1	2	1	5	4	3	2	2	2	
	Morsure de chien	Acc.	1	2	3	5	3	6	7	4	1	1	10	8	
	Sous-total		11	3	5	6	5	8	12	8	4	3	12	10	
	Total		169	150	187	181	173	215	176	188	196	214	286	129	



Infr. contre la liberté individuelle

			2000	2015	2016	2017	2018	2019	2020	2021	2022	2023	2024	2025	
Prise d'otages	Acc.						1								
	Sous-total						1								
Enlèvement de mineur ou personne vulnérable	Enlèvement parental	Acc.		1	1		1		1	1	1	1		2	
		Tent.										1			
	Autre enlèvement	Acc.	1												
		Tent.			1	1			1	1	1	1	2		
	Sous-total		1	1	2	2	2	1	2	2	2	3	2	2	
Détenition par un particulier	Acc.		1		2	3	2	3	4	4	4	5	3	2	
	Tent.											1			
	Sous-total		1		2	3	2	3	4	4	4	6	3	2	
	Total		2	1	4	3	5	3	5	6	6	9	5	4	



Infr. contre les mœurs

			2000	2015	2016	2017	2018	2019	2020	2021	2022	2023	2024	2025
Viol n'ayant pas causé la mort	Victime < 10a	Acc.		2	5	2			3	2				
	Victime 10a - 14a	Acc.	1	1	5	3	1		2	3	2			
	Victime 14a - 16a	Acc.			2	2	1	1		2	1			
	Victime 16a - 18a	Acc.	3	1	2	4	1	3	1	1				
		Tent.						1						
	Victime majeure	Acc.	4	11	12	11	7	3	8	1	2			
	Tent.			1				1						
	Sous-total		8	15	27	22	10	8	15	9	5			
Viol avec conséquence inconnue		Acc.	2											
		Sous-total	2											
Viol ayant causé la mort (nvCPS)	Victime majeure	Acc.										1		
		Sous-total										1		
Viol n'ayant pas causé la mort (nvCPS)	Victime < 16a	Acc.									9	10	2	2
	Victime 16a - 18a	Acc.									2	2	2	1
	Victime majeure	Acc.								4	8	6		3
		Tent.										1	1	
	Sous-total									15	21	11		6
Attentat à la pudeur avec violence / menace	Victime < 16a	Acc.	1	1	2		2	3		2				
	Victime 16a - 18a	Acc.						2						
	Victime majeure	Acc.		4	2	4	2	1	5	1	3			
		Tent.				1								
	Sous-total		1	5	4	5	4	6	5	3	3			
Attentat à la pudeur sans violence / menace	Victime < 16a	Acc.	6	12	6	4	6	6	2	5	3			
	Victime 16a - 18a	Acc.	1						1	1				
	Victime âge inconnu	Acc.	1		2	2		3	6	10				
		Sous-total	8	12	8	6	6	9	9	16	3			
Attentat à la pudeur non spécifié		Acc.	1											
		Sous-total	1											
Atteinte intégrité sexuelle sans mort (nvCPS)	Victime < 16a	Acc.								1	7	7	5	8
		Tent.										1		
	Victime 16a - 18a	Acc.											1	1
	Victime majeure	Acc.								4	12	11		2
	Sous-total								1	11	20	17		11

FPF/DGR/DR/BIPOL - Statistiques policières de criminalité (date de clôture: 31/10/2025)
 Les données pour les années 2001 jusqu'à 2014 ne sont plus publiées mais restent disponibles sur demande auprès du service BIPOL.
 Les données pour 2025 ne concernent que le 1er semestre.



Infr. contre les mœurs

			2000	2015	2016	2017	2018	2019	2020	2021	2022	2023	2024	2025
Pornographie enfantine	Détention	Acc.			3	2	2		1					
	Distribution	Acc.		2	5	4	2	6	4	9	1			
	Non spécifié	Acc.			1									
		Sous-total			2	9	6	4	6	5	9	1		
Pornographie		Acc.	1											
		Sous-total	1											
Incitation à la débauche	Victime mineure	Acc.	1		3	1	4	1	1	4	3			
	Victime majeure	Acc.				1								
	Age victime inconnu	Acc.						1						
	Autre publicité pour débauche	Acc.						1	1					
		Sous-total	1		3	1	5	3	2	4	3			
Exploitation de la débauche d'autrui	Victime mineure	Acc.					1	1						
	Victime majeure	Acc.	1	1	1			1	5	2	1			
	Age victime non spécifié	Acc.	2											
		Sous-total	3	1	1	1	1	2	5	2	1			
Outrage public aux bonnes mœurs	Actions (exhibitionnisme, etc.)	Acc.	8	3	2	1	2	2	4	6				
	Ecrits, images, objets	Acc.				3	1	2	3					
	Obscénités en public	Acc.			1									
	Exhibitionnisme (nvCPS)	Acc.										2	2	5
	Contenu pornographique extrême ou violent (nvCPS)	Acc.											1	
	Non spécifié	Acc.		1										
		Sous-total	8	4	3	1	5	3	6	9		2	3	5
Voyeurisme	Observation/enregistrement de nudité ou intimité	Acc.			1	1		1	1	2	1			
	Diffusion enregistrement nudité ou intimité	Acc.				2	1		2					
		Sous-total			1	3	1	1	3	2	1			
Voyeurisme direct (nvCPS)	Victime majeure	Acc.											1	1
		Sous-total											1	1
Voyeurisme via moyen technique ou autre (nvCPS)	Victime < 16a	Acc.									1		1	
	Victime 16a - 18a	Acc.									1			
		Tent.												1
	Victime majeure	Acc.										3	1	
		Sous-total									2	3	3	

FPF/DGR/DRI/BIPOL - Statistiques policières de criminalité (date de clôture: 31/10/2025)
 Les données pour les années 2001 jusqu'à 2014 ne sont plus publiées mais restent disponibles sur demande auprès du service BIPOL.
 Les données pour 2025 ne concernent que le 1er semestre.



Infr. contre les mœurs

			2000	2015	2016	2017	2018	2019	2020	2021	2022	2023	2024	2025
Diffusion de contenu à caractère sexuel (nvCPS)	Victime < 16a	Acc.											2	1
	Victime 16a - 18a	Acc.												1
	Victime majeure	Acc.										2	1	
		Sous-total										2	3	2
Diffusion contenu sex. but méchant/lucrat. (nvCPS)	Victime < 16a	Acc.									2	3	5	
	Victime majeure	Acc.										2	4	
		Sous-total									2	5	9	
Grooming (contact par ICT avec mineur < 16 ans)		Acc.			1						1			
		Sous-total			1						1			
Grooming online - avec ICT (nvCPS)	Victime < 16a	Acc.										3	5	
	Victime 16a - 18a	Acc.												2
		Sous-total										3	5	2
Exploitation sexuelle mineurs-prostitution (nvCPS)	Incitation à la débauche/prostit. (nvCPS)	Acc.											1	2
	Recrutement aux fins de débauche/prostit. (nvCPS)	Acc.												1
	Obtention de la débauche/prostit. (nvCPS)	Acc.												1
		Sous-total											1	4
Images d'abus sexuels de mineurs (nvCPS)	Production/diffusion images abus sexuels (nvCPS)	Acc.									2	1		1
	Détention/acquisition images abus sexuels (nvCPS)	Acc.									1	2	4	3
	Accès à images abus sexuels de mineurs (nvCPS)	Acc.											1	
		Sous-total									3	3	5	4
Abus de la prostitution - personne majeure (nvCPS)		Acc.										2	2	
		Sous-total										2	2	
		Total	33	39	57	45	36	38	50	55	51	62	60	35

FPF/DGR/DR/BIPOL - Statistiques policières de criminalité (date de clôture: 31/10/2025)
 Les données pour les années 2001 jusqu'à 2014 ne sont plus publiées mais restent disponibles sur demande auprès du service BIPOL.
 Les données pour 2025 ne concernent que le 1er semestre.



Infr. contre autres valeurs morales et sentiments

			2000	2015	2016	2017	2018	2019	2020	2021	2022	2023	2024	2025
Harcèlement	Acc.		12	36	31	39	47	39	44	47	52	54	78	44
	Sous-total		12	36	31	39	47	39	44	47	52	54	78	44
Violation de sépulture	Acc.		1		1	1				1		1	1	
	Sous-total		1		1	1				1		1	1	
Violation du secret professionnel	Acc.		2									1		1
	Sous-total		2									1		1
Atteinte à l'honneur	Calomnie et diffamation	Acc.	10	11	5	2	6	14	8	16	12	10	21	7
	Déclaration calomnieuse	Acc.		1					1				1	1
	Imputation calomnieuse	Acc.	4	2	1	1	1	1	2				1	
	Divulgation méchante	Acc.	3	1							1			
	Injures (Délit)	Acc.	3	5	3	4	6	4	10	5	7	6	6	1
Sous-total		20	20	9	7	13	19	21	21	20	16	29	9	
Vie privée	Intrusion de nuit	Acc.					1							
	Violation de domicile par un particulier	Acc.	5	6	1	4	5	6	4	6	6	2	7	4
		Tent.				1								
	Violation du secret des lettres	Acc.	1	1			3	1	1			1	4	
Sous-total		6	7	1	5	6	9	5	7	6	3	11	4	
Tapage nocturne	Acc.	8	2	1										
	Sous-total	8	2	1										
Violation de communication par particulier	Acc.													1
	Sous-total													1
Abus faiblesses de personnes	Acc.					1								
	Sous-total					1								
Vie privée mœurs: publication identité victime	Acc.				1						1		2	
	Sous-total				1						1		2	
Occupation bien d'autrui (squatter)	Pénétrer / occuper / séjourner (bien non habité)	Acc.				1					1		4	1
	Pénétrer / occuper / séjourner (bien habité)	Acc.									1			
	Sous-total					1					2		4	1
Total			49	65	43	53	68	67	70	76	81	75	125	60



Infr. relative au statut juridique de l'enfant

		2000	2015	2016	2017	2018	2019	2020	2021	2022	2023	2024	2025
Non-représentation d'enfants	Par les parents	Acc.	2	2		1	1		1	1			
		Sous-total	2	2		1	1		1	1			
		Total	2	2		1	1		1	1			



Vol et extorsion

			2000	2015	2016	2017	2018	2019	2020	2021	2022	2023	2024	2025
Vol avec circ. aggr.	Avec violence	Acc.	13	3	1	2	2	7	4	4	6	4	6	1
		Tent.	1	2	1	4		2		2				
	Sans violence	Acc.	273	199	198	128	110	124	46	91	85	74	65	42
		Tent.	84	74	55	54	42	34	24	20	22	29	23	18
	Sous-total			371	278	255	188	154	167	74	117	113	107	94
Vol sans circ. aggr.	Avec violence	Acc.		6	5		3	5	1	3	1	3	1	3
		Tent.				1		2	2		1	1		
	Sans violence, Vol à la tire	Acc.	13	5	16	7	6	11	3	2	4	2	2	
		Acc.	1	2		5	1	1		3	3		2	
	Sans violence, Vol domestique	Acc.	4	9	7	12	7	9	3	8	13	15	13	8
		Inc.	10											
	Sans violence	Acc.	461	277	292	273	258	299	232	188	258	243	216	110
Tent.		5	5	7	7	5	15	8	4	4	6	7	2	
Sous-total			494	304	327	305	280	342	249	208	284	270	241	123
Vol non spécifié	Acc.		186				1							
		Tent.	38											
	Sous-total			224				1						
Extorsion	Acc.			4	3	2	2	6	2	6	2	7	9	1
		Tent.	1	1	2	2	2	3	1	2	6	11	11	5
	Sous-total			1	5	5	4	4	9	3	8	8	18	20
Fabrication de fausses clés	Acc.				1									
	Sous-total				1									
Total			1.090	587	588	497	439	518	326	333	405	395	355	190

FPF/DGR/DRI/BIPOL - Statistiques policières de criminalité (date de clôture: 31/10/2025)
 Les données pour les années 2001 jusqu'à 2014 ne sont plus publiées mais restent disponibles sur demande auprès du service BIPOL.
 Les données pour 2025 ne concernent que le 1er semestre.



Fraude

			2000	2015	2016	2017	2018	2019	2020	2021	2022	2023	2024	2025
Blanchiment d'argent	Acc.			1		3	1	2	12	5	10	13	8	3
	Tent.										1			
	Sous-total			1		3	1	2	12	5	11	13	8	3
Recel	Recel simple	Acc.	7	2	5	3	3	3	4	2	4		1	
	Recel qualifié	Acc.	1	1		1								
	Non spécifié	Acc.	7											
	Sous-total		15	3	5	4	3	3	4	2	4		1	
Grivèlerie	Carburant / lubrifiant	Acc.	6	1	1	2	7	2	1				1	
	Boissons et aliments	Acc.	2	7	1	1	1		3				1	
	Voiture de location	Acc.							1			2	1	
	Logements	Acc.	1	4	3		2		1	1			2	
	Non spécifié	Acc.	1											
	Tent.	1												
Sous-total		11	12	5	3	10	2	6	1			2	5	
Détournement et destruction frauduleuse	Cel frauduleux	Acc.	6	2			2	2	4	10	7	2	7	6
	D'argent, de papiers, etc.	Acc.				1		1			1	1		
	De pièces judiciaires	Acc.						1						
	D'objets saisis	Acc.			1		1	4			1			1
	D'héritage	Acc.			1				1					
	Non spécifié	Acc.	1							1				1
Sous-total		7	2	2	1	3	8	5	11	9	3	7	8	
Escoquerie	Fraude par internet	Acc.		40	11	21	17	38	31	66	94	127	133	63
	Tent.			1	3	3	3	6	2	4	4	6	3	6
	Escoquerie sans internet	Acc.		15	16	17	14	11	9	10	13	19	25	13
	Tent.			1	2	5	2	4	1	3	1		5	3
	Non spécifié	Acc.	24											
	Tent.	3												
Sous-total		27	57	32	46	36	59	43	83	112	152	166	85	
Tromperie	Marchandises vendues / travail fourni	Acc.	3											
	Sous-total		3											
Abus de confiance et infr. apparentées	Abus de confiance	Acc.	18	22	24	31	16	14	18	12	10	22	26	10
	Tent.	1											2	
	Abus des faiblesses	Acc.		1		2		1	2		1			
	Sous-total		19	23	24	33	16	15	20	12	11	22	28	10

FPF/DGR/DR/BIPOL - Statistiques policières de criminalité (date de clôture: 31/10/2025)
 Les données pour les années 2001 jusqu'à 2014 ne sont plus publiées mais restent disponibles sur demande auprès du service BIPOL.
 Les données pour 2025 ne concernent que le 1er semestre.



Fraude

			2000	2015	2016	2017	2018	2019	2020	2021	2022	2023	2024	2025
Abus de biens sociaux	Par des sociétés	Acc.					1	1						
		Sous-total					1	1						
Infr. liées à l'insolvabilité	Par le curateur	Acc.											1	
	Par des tiers	Acc.						1	1	1				1
	Par le débiteur	Acc.		1	1		1	1	2		1	4	2	1
	Non spécifié	Acc.		4		1					1			
		Sous-total		5	1	1	1	1	3	2	2	4	3	2
Insolvabilité frauduleuse		Acc.				1								
		Sous-total				1								
Chèques sans provision		Acc.	5											
		Sous-total	5											
		Total	87	103	69	91	72	91	93	116	149	196	218	108



Dégradation de la propriété

			2000	2015	2016	2017	2018	2019	2020	2021	2022	2023	2024	2025	
Incendie volontaire	Dans lieu habité (de jour)	Acc.		1	1			1	1	2	1	2		1	
		Tent.		1				2							
	Dans lieu habité (de nuit)	Acc.	1	1			1				2			1	
		Acc.	1												
	Dans un autre lieu (de jour)	Acc.	4	4	4	3	5	2	5	4	3	6	6	5	
		Tent.							2						
	Dans un autre lieu (de nuit)	Acc.	1	3	5	2	6	3	4	3	6	2		1	
		Tent.				1									
Dans un autre lieu (moment indéterminé)	Acc.	3		1						2	1				
	Tent.			1		1									
Sous-total			10	10	12	6	13	6	14	11	12	11	7	7	
Destruction par explosion volontaire	Dans un autre lieu (de nuit)	Acc.		1	2										
		Tent.						1							
	Acc.									1					
Sous-total				1	2				1	1					
Incendie involontaire	Acc.	23	10	16	9	15	11	17	4	8	10	2	7		
	Sous-total	23	10	16	9	15	11	17	4	8	10	2	7		
Destruction, dénaturation, dégradation	Avec circ. aggr.	Acc.	22		1	3	1	1	4	2	1	1	1		
		Acc.	1	2	1							1			
	Non spécifié	Acc.	65												
		Tent.	2												
Sous-total			90	2	2	3	1	1	4	2	1	2	1		
Vandalisme	Sur véhicules	Acc.	71	65	60	89	64	63	73	58	52	62	53	38	
		Acc.	84	29	17	24	16	28	18	25	25	20	26	12	
	Sur autres biens mobiliers	Tent.							1						
		Acc.	2	3	3		7	5		4	6	7	6	5	
	Autres détériorations sur biens immobiliers	Acc.	52	99	63	99	70	67	55	70	52	57	69	37	
		Tent.									1				
Dégradation de clôture	Acc.	2	7	4	2	1	1	2	2	2	3	1	1		
Sous-total			211	203	147	214	158	164	149	159	138	149	155	93	
Total			334	226	179	232	187	182	185	176	160	172	165	107	



Infr. contre la Sécurité de l'Etat

			2000	2015	2016	2017	2018	2019	2020	2021	2022	2023	2024	2025
Sûreté extérieure de l'Etat	Acc.						1	1					1	
	Sous-total						1	1					1	
Terrorisme	Groupe terroriste	Acc.					3						1	
	Diffuser un message qui incite au terrorisme	Acc.						1						
	Sous-total						3	1					1	
Total							4	2					2	



Infr. contre la sécurité publique

			2000	2015	2016	2017	2018	2019	2020	2021	2022	2023	2024	2025
Organisation criminelle	Acc.				1			2	1				4	
	Sous-total			1				2	1				4	
Association de malfaiteurs	Acc.			4	4	4	6	10	3	3	4	3	5	
	Sous-total			4	4	4	6	10	3	3	4	3	5	
Evasion de prisonniers	Evasion simple	Acc.											3	
	Non-entrée de congé	Acc.											3	1
	Non-respect surveillance électronique	Acc.		1	3	3	3	3	2	8	11	11	2	2
	Non spécifié	Acc.				1							1	
	Sous-total			1	3	4	3	3	2	8	11	11	9	3
Menaces	Menace d'attentat	Acc.		1					4	3	1		1	
	Verbales	Acc.	85	23	38	39	31	35	39	37	20	25	39	22
	Ecrites	Acc.	7	15	8	17	14	9	11	22	16	12	14	7
	Par gestes, emblèmes	Acc.	19	20	33	31	21	22	35	31	26	23	28	13
	Alerte à la bombe	Acc.	1	1		1				2		5	2	
	Non spécifié	Acc.	10											
	Tent.		1											
Sous-total		123	60	79	88	66	66	89	95	63	65	84	42	
Total			123	65	87	96	75	81	95	106	78	79	102	45

FPF/DGR/DR/BIPOL - Statistiques policières de criminalité (date de clôture: 31/10/2025)
 Les données pour les années 2001 jusqu'à 2014 ne sont plus publiées mais restent disponibles sur demande auprès du service BIPOL.
 Les données pour 2025 ne concernent que le 1er semestre.



Infr. contre l'autorité publique

			2000	2015	2016	2017	2018	2019	2020	2021	2022	2023	2024	2025
Violence c/ personnes investies autorité publique	Acc.				1	2	2		1					2
	Sous-total				1	2	2		1					2
Rébellion	Rébellion armée	Acc.	1	3	6	4	7	1	7	2	2		1	
	Rébellion non armée	Acc.	3	12	12	12	15	10	15	12	17	12	7	7
	Non spécifié	Acc.	1											
	Sous-total		5	15	18	16	22	11	22	14	19	12	8	7
Outrages	Acc.	3	1	3	4	4	4	4	15	6	10	5	5	2
	Sous-total	3	1	3	4	4	4	4	15	6	10	5	5	2
Refus de coopération (informatique et télécom)	Acc.												1	4
	Sous-total												1	4
Autres infractions	Bris de scellés	Acc.	1					1	1		1	3		
	Sous-total	1						1	1		1	3		
Total			9	16	22	22	28	16	39	20	30	20	14	15

FPF/DGR/DRI/BIPOL - Statistiques policières de criminalité (date de clôture: 31/10/2025)
 Les données pour les années 2001 jusqu'à 2014 ne sont plus publiées mais restent disponibles sur demande auprès du service BIPOL.
 Les données pour 2025 ne concernent que le 1er semestre.



Infr. contre la foi publique

			2000	2015	2016	2017	2018	2019	2020	2021	2022	2023	2024	2025
Faux en écritures	Faux en écritures	Acc.	11	24	15	15	10	14	11	9	13	15	10	7
		Tent.				1								
	Usage de faux en écrit. et écrit. falsifiées	Acc.	3	9	2	4	6	6	9	4	7	14	8	5
		Sous-total	14	33	17	20	16	20	20	13	20	29	18	12
Usurpation	De fonctions	Acc.		4			1			1	1	2	2	3
	De titres	Acc.								2				
	De nom	Acc.	1	5	4	8	5	6	9	8	16	14	14	7
		Sous-total	1	9	4	8	6	6	9	11	17	16	16	10
Contrefaçon / falsification	Contrefaçon	Acc.		1		1		3	6		1	1	1	1
	Falsification	Acc.	1	2	1				1		4			
		Sous-total	1	3	1	1		3	7		5	1	1	1
Fausses monnaies	Emission	Acc.	9	3	5	7	4	2	5	3	2			
		Tent.	2			1								
	Non spécifié	Acc.	2											
	Autres	Acc.	2	2	2	1	2		2	4			1	
		Sous-total	15	5	7	9	6	2	7	7	2		1	
Faux en justice	Fausses déclarations	Acc.	1	4			3	3	4		1		1	
	Faux serment	Acc.						1						
		Sous-total	1	4			3	4	4		1		1	
		Total	32	54	29	38	31	35	47	31	45	46	37	23



KEMPENLAND

Infraction Code pénal

Infr. contre la famille

		2000	2015	2016	2017	2018	2019	2020	2021	2022	2023	2024	2025
Abandon de famille	Acc.	7				1			1		1	2	
	Sous-total	7				1			1		1	2	
Refus du droit aux relations personnelles	Acc.	38	24	60	48	58	51	21	25	45	38	29	18
	Sous-total	38	24	60	48	58	51	21	25	45	38	29	18
Non-acquittement pension alimentaire	Acc.	19	5	3	1	1	1	2		1	4		
	Sous-total	19	5	3	1	1	1	2		1	4		
Total		64	29	63	49	60	52	23	26	46	43	31	18

Criminalité informatique

		2000	2015	2016	2017	2018	2019	2020	2021	2022	2023	2024	2025
Hacking	Acc.		2	6	3	13	8	8	16	40	60	51	24
	Tent.			1			1		1				
	Sous-total		2	7	3	13	9	8	17	40	60	51	24
Faux en informatique	Acc.						1	2	3	12	7	92	89
	Sous-total						1	2	3	12	7	92	89
Fraude informatique	Acc.		25	6	18	32	53	55	90	120	113	169	111
	Tent.			1	3	1	7	8	2	3	3	6	3
	Sous-total		25	7	21	33	60	63	92	123	116	175	114
Sabotage	Acc.						1				2	3	1
	Sous-total						1				2	3	1
Total			27	14	24	46	71	73	112	175	185	321	228



Exercice illégal de l'autorité publique

		2000	2015	2016	2017	2018	2019	2020	2021	2022	2023	2024	2025
Usurpation de pouvoir	Acc.			1									
	Sous-total			1									
Corruption publique	Acc.	1											
	Sous-total	1											
Prise d'intérêt	Acc.										1		
	Sous-total										1		
Total		1		1							1		

Marchand de sommeil

		2000	2015	2016	2017	2018	2019	2020	2021	2022	2023	2024	2025
Sans circ. aggr.	Acc.						1	1	3	3	5	2	
	Sous-total						1	1	3	3	5	2	
Avec circ. aggr.	Acc.					1			1		1	2	
	Sous-total					1			1		1	2	
Total						1	1	1	4	3	6	4	

Traite des êtres humains

		2000	2015	2016	2017	2018	2019	2020	2021	2022	2023	2024	2025
Exploitation sexuelle	Acc.					1			1		1	1	
	Sous-total					1			1		1	1	
Exploitation économique	Acc.						1	2	1				
	Sous-total						1	2	1				
Crimes et délits forcés	Acc.			1									
	Sous-total			1									
Total				1		1	1	2	2		1	1	



Provocation crime ou délits

		2000	2015	2016	2017	2018	2019	2020	2021	2022	2023	2024	2025
Provocation crime	Acc.									1			
	Sous-total									1			
	Total									1			

Autres infractions Code pénal

		2000	2015	2016	2017	2018	2019	2020	2021	2022	2023	2024	2025
	Acc.					2	1		1				
	Sous-total					2	1		1				
	Total					2	1		1				

Contravention Code pénal

		2000	2015	2016	2017	2018	2019	2020	2021	2022	2023	2024	2025
Injures (Contravention)	Acc.	14											
	Sous-total	14											
Destruction d'animaux (Contravention)	Acc.	5											
	Sous-total	5											
Autres contraventions CP	Acc.	4		1									
	Sous-total	4		1									
	Total	23		1									

STATISTIQUES POLICIERES DE CRIMINALITE

LIEU DE PERPETRATION: ZONE DE POLICE

KEMPENLAND

***ANNEXE II: DETAIL PAR CATEGORIE DE DELIT
LOIS SPECIALES***



KEMPENLAND

Infraction Lois spéciales

Drogues			2000	2015	2016	2017	2018	2019	2020	2021	2022	2023	2024	2025	
Détention		Acc.	92	184	206	241	261	221	252	234	137	169	183	118	
		Tent.	2												
		Sous-total	94	184	206	241	261	221	252	234	137	169	183	118	
Usage	Usage en groupe	Acc.	51												
		Tent.	2												
	Usage individuel	Acc.	71												
		Tent.	1												
	Faciliter l'usage	Acc.	3	4	6		1	1	1		3	4	7		
	Incitation à l'usage	Acc.	3	2							2		5	2	
	Désordre, scandale ou danger dans un espace public	Acc.		6	23	15	18	19	26	27	17	13	9	10	
	Non spécifié	Acc.	1												
Tent.		1													
		Sous-total	133	12	29	15	19	20	27	27	22	17	21	12	
Importation et exportation		Acc.	17	33	32	18	38	36	64	30	20	22	7	9	
		Tent.	1												
		Sous-total	18	33	32	18	38	36	64	30	20	22	7	9	
Fabrication		Acc.		29	15	24	25	44	32	18	15	24	9	8	
		Sous-total		29	15	24	25	44	32	18	15	24	9	8	
Commerce		Acc.	43	39	51	22	39	53	42	33	30	35	43	22	
		Tent.	1												
		Sous-total	44	39	51	22	39	53	42	33	30	35	43	22	
Protoxyde d'azote (gaz hilarant)		Acc.											1	1	
		Sous-total												1	1
Autres		Acc.	2		5	16	4	5	4			1	1		
		Tent.			1										
		Sous-total	2		6	16	4	5	4			1	1		
		Total	291	297	339	336	386	379	421	342	224	268	265	170	



Législation sur les étrangers			2000	2015	2016	2017	2018	2019	2020	2021	2022	2023	2024	2025	
Transmigration illégale	Mariages simulés/blancs sans récompense/contrainte	Acc.		4	3		1	4	2	3	3	1	5	1	
		Tent.		1	1	1	1	1		1	1				
	Cohab. légale de complais. sans récompense/contr.	Acc.		2	4	2	1				1	3	1	1	2
		Tent.		1	1				1						
	Accès au territoire	Acc.	3		2		2	3	1	1	4	1	2	1	
	Séjour	Acc.	6	8	12	8	10	16	16	12	11	17	10	5	
	Éloignement	Acc.										1			
	Pas de port de documents d'identité ou de voyage	Acc.											1		
Inscription au registre des étrangers	Acc.	2	52	66	67	66	69	81	89	93	114	121	49		
Reconnaissance fraudul. sans récompense/contrainte	Acc.								1	3					
	Sous-total		11	68	89	78	81	94	101	110	115	135	140	58	
Cohab. légale de complais. avec récompense/contr.	Se faire rétribuer	Acc.						1							
		Sous-total						1							
Aide au séjour illégal		Acc.								1		1			
		Sous-total								1		1			
Non spécifié		Tent.	1												
		Sous-total	1												
Autres		Acc.					1								
		Sous-total					1								
	Total		12	68	89	78	82	95	101	111	115	136	140	58	



Environnement			2000	2015	2016	2017	2018	2019	2020	2021	2022	2023	2024	2025
Déchets	Transport de déchets	Acc.									1	1		
	Déchets par professionnel	Acc.		2		1	4		3	2		2	8	
	Déchets par particulier	Acc.		14	27	24	6	16	14	7	8	8	10	5
	Déchets par personne indéterminée	Acc.	28											
	Déchets: permis/autorisation	Acc.									1	1	2	
	Non spécifié	Acc.	2											
	Sous-total		30	16	27	25	10	16	17	9	10	12	20	5
Feux d'artifice		Acc.							1	2				
	Sous-total								1	2				
Autres que déchets	Urbanisme	Acc.	18	7	7	8	8	5	6	13	9	12	27	14
	Permis d'environnement	Acc.			1		1			1		1		
	Bruit	Acc.	12	2										
	Pollution de l'eau	Acc.	2					3				1		
	Pollution de l'air	Acc.		1			2			1				
	Pollution du sol	Acc.		1		1		1						
	Autres nuisances en matière d'environnement	Acc.	3			1		1			1			
	Sous-total		35	11	8	10	11	10	6	15	10	14	27	14
Biodiversité / Faune et flore	Bien-être animal	Acc.	12	9	7	4	6	12	8	13	20	20	21	16
	Protection de la nature	Acc.	4	2		1	2	1					1	1
	Permis / autorisation animaux	Acc.				1				2	1	1	1	
	Destruction d'animaux	Acc.	1		1	2								1
		Tent.				2								
	Sous-total		17	11	8	10	8	13	8	15	21	21	23	18
Non spécifié		Acc.	1											
	Sous-total		1											
	Total		83	38	43	45	29	39	32	41	41	47	70	37



Armes et explosifs			2000	2015	2016	2017	2018	2019	2020	2021	2022	2023	2024	2025
Détention illégale	Arme à feu	Acc.	1	15	20	7	5	14	19	12	12	7	16	4
	Arme blanche ou non à feu	Acc.		14	17	20	22	7	10	13	8	5	11	7
	Munition	Acc.		5	9	2	2	8	7	5	6	5	9	3
	Pièces/accessoires	Acc.						3	2	1	1		1	
	Non spécifié	Acc.	18		2									
	Sous-total		19	34	48	29	29	32	38	31	27	17	37	14
Port / transport illégal	Arme à feu	Acc.		2	4	3	3	5	1	1	2	1	4	1
	Arme blanche ou non à feu	Acc.		26	12	38	31	34	42	24	26	19	15	4
	Munition	Acc.			1				4				1	
	Pièces/accessoires	Acc.							1					
	Non spécifié	Acc.	18											
	Sous-total		18	28	17	41	34	39	48	25	28	20	20	5
Commerce illégal	Arme à feu	Acc.		1					1	2			1	
	Arme blanche ou non à feu	Acc.			3		1							
	Munition	Acc.			1									
	Sous-total			1	4		1		1	2			1	
Fabrication / réparation illégale	Arme à feu	Acc.											1	
	Arme blanche ou non à feu	Acc.											1	
	Pièces/accessoires	Acc.									1			
	Sous-total										1		2	
Explosifs		Acc.			2	1							1	
		Sous-total			2	1							1	
Enseignement collectif		Acc.			2	1	3	4						
		Sous-total			2	1	3	4						
Autre	Numéro de série	Acc.								1	1			
	Mesures de sécurité	Acc.		1	2				2	1			2	1
	Stockage	Acc.		1	1	1	1		1	2	1		1	1
	Import / export / transit à un usage militaire	Acc.		1										
	Non spécifié	Acc.	4											
	Sous-total		4	3	3	1	1		3	4	2		3	2
	Total		41	66	76	73	68	75	90	62	58	38	63	21



Protection de la personne			2000	2015	2016	2017	2018	2019	2020	2021	2022	2023	2024	2025
Discrimination	Racisme et xénophobie	Acc.	3		2	2		3	1	1		3	1	
	Fondée sur le sexe (sexisme)	Acc.							1			1		
	Autre discrimination	Acc.										1	1	2
	Sous-total		3		2	2		3	2	1		5	2	2
Négationnisme et révisionnisme	Négationnisme	Acc.										1		
	Sous-total											1		
Protection de la vie privée		Acc.	7		2		1				2			
	Sous-total		7		2		1				2			
Caméras de surveillance		Acc.			1									1
	Sous-total				1									1
Droit à l'image		Acc.						1	1	2		1	4	
	Sous-total							1	1	2		1	4	
Interdiction temporaire de résidence		Acc.						2				1	1	1
	Sous-total							2				1	1	1
Protection des données personnelles		Acc.										1		
	Sous-total											1		
Autres		Acc.	1											
	Sous-total		1											
		Total	11		5	2	1	6	3	3	2	9	7	4



KEMPENLAND

Infraction Lois spéciales

Hormones et dopage

		2000	2015	2016	2017	2018	2019	2020	2021	2022	2023	2024	2025
Détention	Acc.		1		3	3	9	1	2		3	2	
	Sous-total		1		3	3	9	1	2		3	2	
Fabrication et distribution	Acc.										1		
	Sous-total										1		
	Total		1		3	3	9	1	2		4	2	

Sécurité privée

		2000	2015	2016	2017	2018	2019	2020	2021	2022	2023	2024	2025
Entreprises de gardiennage / de sécurité	Acc.				1								
	Sous-total				1								
	Total				1								

Protection de la jeunesse

		2000	2015	2016	2017	2018	2019	2020	2021	2022	2023	2024	2025
Législation sur l'obligation scolaire	Acc.	5	4		1	1		8	2	1	1	3	
	Sous-total	5	4		1	1		8	2	1	1	3	
Législation sur la protection de la jeunesse	Acc.	5	38	61	62	73	63	94	100	74	95	125	99
	Sous-total	5	38	61	62	73	63	94	100	74	95	125	99
Non spécifié	Tent.	1											
	Sous-total	1											
	Total	11	42	61	63	74	63	102	102	75	96	128	99



Code pénal social

		2000	2015	2016	2017	2018	2019	2020	2021	2022	2023	2024	2025
Harcèlement au travail	Acc.		4	2		1		2	2		1	4	1
	Sous-total		4	2		1		2	2		1	4	1
Violence au travail	Acc.											1	
	Sous-total											1	
Mise en danger du travailleur	Acc.								1				
	Sous-total								1				
Rémunération et autres avantages patrimoniaux	Acc.										2		
	Sous-total										2		
Travail illégal	Acc.	4			1			2					
	Sous-total	4			1			2					
Fraude sociale aux cotisations (travail au noir)	Acc.			2	2	2	6	7		2	3	5	5
	Sous-total			2	2	2	6	7		2	3	5	5
Infr. contre foi publique en droit pénal social	Acc.			1	2	2	1			3	3		
	Sous-total			1	2	2	1			3	3		
Escoquerie en droit pénal social	Acc.				1	1	1	3		1	7	15	6
	Tent.											1	
	Sous-total				1	1	1	3		1	7	16	6
Autres	Acc.				1	1		1	3	13	11	8	6
	Tent.								1				
	Sous-total				1	1		1	4	13	11	8	6
Total		4	4	5	7	7	8	15	7	19	27	34	18

Ivresse et alcool

		2000	2015	2016	2017	2018	2019	2020	2021	2022	2023	2024	2025
Ivresse publique	Acc.	7	55	52	38	42	35	63	33	34	32	34	21
	Sous-total	7	55	52	38	42	35	63	33	34	32	34	21
Heure de fermeture d'établiss. hôteliers	Acc.	11											
	Sous-total	11											
Distillerie clandestine	Acc.	1											
	Sous-total	1											
Total		19	55	52	38	42	35	63	33	34	32	34	21



Législation sur les élections

		2000	2015	2016	2017	2018	2019	2020	2021	2022	2023	2024	2025
	Acc.	2										1	
	Sous-total	2										1	
	Total	2										1	

Registre de population

		2000	2015	2016	2017	2018	2019	2020	2021	2022	2023	2024	2025
	Acc.	46	88	67	75	62	76	58	60	83	76	104	46
	Sous-total	46	88	67	75	62	76	58	60	83	76	104	46
	Total	46	88	67	75	62	76	58	60	83	76	104	46

Carte d'identité

		2000	2015	2016	2017	2018	2019	2020	2021	2022	2023	2024	2025
Pas en possession	Acc.	4	2		1				2				
	Sous-total	4	2		1				2				
Refus de présentation	Acc.	1			1								
	Sous-total	1			1								
Endommagée	Acc.	1											
	Sous-total	1											
Non spécifié	Acc.				1								
	Sous-total				1								
Autres	Acc.	6											
	Sous-total	6											
	Total	12	2		3				2				



Santé publique

		2000	2015	2016	2017	2018	2019	2020	2021	2022	2023	2024	2025
Art de guérir, art infirmier, etc.	Acc.				1								
	Sous-total				1								
Politique de la santé	Acc.							55	2				
	Sous-total							55	2				
Interdiction de fumer	Acc.		2	1									
	Sous-total		2	1									
Vaccination obligatoire	Acc.	5					1						
	Sous-total	5					1						
Législation médicaments	Acc.		2	2	8	7	6	13	10	4	2		1
	Sous-total		2	2	8	7	6	13	10	4	2		1
Vente de tabac	Acc.									1		1	1
	Sous-total									1		1	1
Denrées alimentaires	Acc.											1	
	Sous-total											1	
Refus ou négligence respect mesures	Acc.							275	67				
	Sous-total							275	67				
Autres	Acc.							4	1	2			
	Sous-total							4	1	2			
	Total	5	4	3	9	7	7	347	80	7	2	2	2



Travail

		2000	2015	2016	2017	2018	2019	2020	2021	2022	2023	2024	2025
Commerce ambulant	Acc.					3			1			1	1
	Sous-total					3			1			1	1
Infractions mesure interdiction professionnelle	Acc.		1				1		1	1	3	5	
	Sous-total		1				1		1	1	3	5	
Fraude sociale aux cotisations (travail au noir)	Acc.	1				1					1	2	2
	Sous-total	1				1					1	2	2
Repos hebdomadaire obligatoire	Acc.							1					
	Sous-total							1					
Non spécifié	Acc.										1		
	Sous-total										1		
Autres	Acc.				8			1					
	Sous-total				8			1					
Total		1	1		8	4	1	2	2	1	5	8	3

Protection des revenus publics

		2000	2015	2016	2017	2018	2019	2020	2021	2022	2023	2024	2025
Douane et accises	Acc.						1	1			1		
	Sous-total						1	1			1		
Taxe de circulation / TMC	Acc.		12	10	21	19	6				1	3	2
	Sous-total		12	10	21	19	6				1	3	2
Fraude TVA	Acc.			1									
	Sous-total			1									
Fraude fiscale - impôts sur le revenu	Acc.	5		1				2				1	
	Sous-total	5		1				2				1	
Fraude autres revenus publics	Acc.	11											
	Sous-total	11											
Non spécifié	Acc.		1	4	12	4			2				
	Tent.								1				
	Sous-total		1	4	12	4			3				
Total		16	13	16	33	23	7	3	3		2	4	2



Législation économique

		2000	2015	2016	2017	2018	2019	2020	2021	2022	2023	2024	2025
Sociétés	Acc.					1	1			1			1
	Sous-total					1	1			1			1
Instruments financiers	Acc.						1						
	Sous-total						1						
Autres	Acc.									3	1	1	
	Sous-total									3	1	1	
	Total					1	2			4	1	1	1

Pratiques commerciales

		2000	2015	2016	2017	2018	2019	2020	2021	2022	2023	2024	2025
Pratiques du marché et protection du consommateur	Acc.	2											
	Sous-total	2											
Registre de commerce	Acc.			1					5	1	5	29	20
	Sous-total			1					5	1	5	29	20
	Total	2		1					5	1	5	29	20

Code pénal militaire et milice

		2000	2015	2016	2017	2018	2019	2020	2021	2022	2023	2024	2025
Désertion	Acc.		1		1	2	1	1		4	1		
	Sous-total		1		1	2	1	1		4	1		
Service militaire	Acc.	4											
	Sous-total	4											
Code pénal militaire	Acc.	14	1		1	1			4	9	2		
	Sous-total	14	1		1	1			4	9	2		
	Total	18	2		2	3	1	1	4	13	3		



Autres lois spéciales

		2000	2015	2016	2017	2018	2019	2020	2021	2022	2023	2024	2025
Transport	Acc.	1		2	3	3	5	7	1	2	2	11	7
	Sous-total	1		2	3	3	5	7	1	2	2	11	7
Loteries et jeux de hasard	Acc.	2											
	Sous-total	2											
Infr. dans le secteur audiovisuel	Acc.	1				1							
	Sous-total	1				1							
Dégradation involontaire câbles télécommunication	Acc.			2	1	4	1	2	2	4	4	10	3
	Sous-total			2	1	4	1	2	2	4	4	10	3
Infractions Loi police chemins de fer	Acc.		1	2	2				1		4	2	3
	Sous-total		1	2	2				1		4	2	3
Réorganisation judiciaire/continuité entreprises	Acc.									1			
	Sous-total									1			
Moyens de communications électroniques	Acc.									4	4	3	
	Sous-total									4	4	3	
Autres	Acc.	3	2	1	2		1		1		2		
	Sous-total	3	2	1	2		1		1		2		
	Total	7	3	7	8	8	7	9	5	11	16	26	13

STATISTIQUES POLICIERES DE CRIMINALITE

LIEU DE PERPETRATION: ZONE DE POLICE

KEMPENLAND

***ANNEXE III: DETAIL
FIGURES CRIMINELLES / PHENOMENES***



KEMPENLAND

FC Vol moyen de transport

		2000	2015	2016	2017	2018	2019	2020	2021	2022	2023	2024	2025
Vol de voiture	Acc.	39	11	18	10	10	13	6	1	11	2	4	6
	Tent.	7	1	1	2	2	3			2	2	1	2
	Total	46	12	19	12	12	16	6	1	13	4	5	8
Vol de moto	Acc.	7	2		1	2	1			3	2	2	1
	Tent.			1									
	Total	7	2	1	1	2	1			3	2	2	1
Carjacking	Acc.									1			
	Tent.					1	1						
	Total					1	1			1			
Homejacking	Acc.		1										
	Tent.												
	Total		1										
Vol dans les garages	Acc.	5	1	4			3						
	Tent.												
	Total	5	1	4			3						
Vol de vélomoteur	Inc.	1											
	Acc.	22	3	3	7	3	9	2	2	3	4	3	2
	Tent.	1					1	2				1	
	Total	24	3	3	7	3	10	4	2	3	4	4	2
Vol de vélo	Inc.	9											
	Acc.	184	106	100	71	86	65	48	39	47	49	53	35
	Tent.					2						2	
	Total	193	106	100	71	88	65	48	39	47	49	55	35



FC Cambriolage

		2000	2015	2016	2017	2018	2019	2020	2021	2022	2023	2024	2025
Cambriolage dans habitation	Acc.	97	94	98	61	58	47	21	36	36	46	39	23
	Tent.	73	48	42	37	29	13	15	15	13	19	15	9
	Total	170	142	140	98	87	60	36	51	49	65	54	32
Cambriolage ds entreprise ou commerce	Acc.	109	19	30	12	13	18	5	6	8	5	4	3
	Tent.	21	13	4	7	4	12	3	1		2	1	3
	Total	130	32	34	19	17	30	8	7	8	7	5	6
Cambriolage ds service public ou bâtiment administ	Acc.	39	17	10	9	5	7	5	13	5	4	6	1
	Tent.	7	4	2	2		2	1		3	1	1	1
	Total	46	21	12	11	5	9	6	13	8	5	7	2
Vol au béliier	Acc.	1	2							1			
	Total	1	2							1			
Cambriolage dans bâtiment (total)	Acc.	238	130	137	82	75	72	31	54	49	55	49	27
	Tent.	98	65	48	46	32	26	19	16	16	22	17	13
	Total	336	195	185	128	107	98	50	70	65	77	66	40

FC Vol autre

		2000	2015	2016	2017	2018	2019	2020	2021	2022	2023	2024	2025
Vol à main armée	Acc.	4	1	1	2	3	3	3	1	3	2	1	1
	Tent.	1	1		4	1	2		1				
	Total	5	2	1	6	4	5	3	2	3	2	1	1
Vol avec violence sans arme	Acc.	11	12	8	4	5	14	4	11	8	9	13	3
	Tent.	1	2	3	3	1	4	3	3	6	8	7	5
	Total	12	14	11	7	6	18	7	14	14	17	20	8
Vol dans ou sur un véhicule	Acc.	117	37	38	27	26	51	16	26	15	31	17	9
	Tent.	14	2	2	3	2	4	1	4	2	6	3	3
	Total	131	39	40	30	28	55	17	30	17	37	20	12
Vol d'armes et explosifs	Acc.	1	6	4	9	5	1	7	5	8	3	4	4
	Total	1	6	4	9	5	1	7	5	8	3	4	4
Steaming	Acc.			1								1	
	Total			1								1	



FC Vol autre

		2000	2015	2016	2017	2018	2019	2020	2021	2022	2023	2024	2025
Vol à l'arraché	Acc.	6		1	2	1	1	1	2	2		1	
	Tent.								1				1
	Total	6		1	2	1	1	1	3	2		1	1
Vol à la tire	Acc.	18	6	16	7	6	11	4	3	5	2	2	
	Tent.												
	Total	18	6	16	7	6	11	4	3	5	2	2	
Vol à l'étalage	Acc.	10	25	31	25	32	62	50	55	63	55	41	12
	Tent.		1	1	2	2	7	4	2	1	1	3	
	Total	10	26	32	27	34	69	54	57	64	56	44	12
Vol par ruse	Acc.	10	5	10	7	8	16		2	7	2	7	3
	Tent.	1		2	4	1			3			1	1
	Total	11	5	12	11	9	16		5	7	2	8	4
Vol de métaux	Acc.	2	8	4	2	1	4	3	2	4	5	4	4
	Tent.												
	Total	2	8	4	2	1	4	3	2	4	5	4	4
Vol sur les chantiers	Acc.	14	8		1	7	5	6	3	4	5	6	4
	Tent.							1		1		1	
	Total	14	8		1	7	5	7	3	5	5	7	4
Home-invasion	Acc.			1		1	1	1		1	1	1	
	Tent.				2								
	Total			1	2	1	1	1		1	1	1	
Vol d'animaux	Acc.	5	2	2	1					1	1	1	1
	Tent.												
	Total	5	2	2	1					1	1	1	1
Vol de cargaison	Acc.										1	1	
	Tent.												
	Total										1	1	



Criminalité ICT

		2000	2015	2016	2017	2018	2019	2020	2021	2022	2023	2024	2025
Fraude de cartes de paiements	Acc.	4	10	3	10	10	7	9	8	4	4	21	14
	Tent.				3							2	
	Total	4	10	3	13	10	7	9	8	4	4	23	14
Phishing	Acc.				4	17	39	32	60	71	63	112	93
	Tent.					1	5	4	2	2	1		
	Total				4	18	44	36	62	73	64	112	93
Ransomware	Acc.			1			2					1	
	Tent.			1									
	Total			2			2					1	
Shouldersurfing	Acc.			1	6	1	2					1	
	Tent.				2								
	Total			1	8	1	2					1	
Skimming	Acc.					2	1	2	1			1	1
	Tent.												
	Total					2	1	2	1			1	1

FC Autre

		2000	2015	2016	2017	2018	2019	2020	2021	2022	2023	2024	2025
Violence contre les métiers d'intérêt général	Acc.	1	9	5	14	9	7	10	5	7	18	5	5
	Tent.												
	Total	1	9	5	14	9	7	10	5	7	18	5	5
Viol collectif	Acc.	1		1	2	2				2			
	Tent.												
	Total	1		1	2	2				2			
Graffiti	Acc.	2	3	3		7	5		4	6	7	6	5
	Tent.												
	Total	2	3	3		7	5		4	6	7	6	5
Dégradation de voiture	Acc.	54	65	57	84	63	59	69	57	50	59	44	36
	Tent.	1											
	Total	55	65	57	84	63	59	69	57	50	59	44	36
Rixe au couteau	Acc.		4	2		1	2	3	1	3	2	3	
	Tent.				2			1		2	1	2	
	Total		4	2	2	1	2	4	1	5	3	5	



PH Violence intrafamiliale (VIF)

		2000	2015	2016	2017	2018	2019	2020	2021	2022	2023	2024	2025
VIF: physique, dans le couple	Acc.	12	46	70	82	63	73	54	66	71	73	101	35
	Tent.				1	1					1		
	Total	12	46	70	83	64	73	54	66	71	74	101	35
VIF: physique, envers des descendants	Acc.		6	8	8	9	14	12	8	12	14	16	12
	Tent.										1		
	Total		6	8	8	9	14	12	8	12	15	16	12
VIF: physique, envers d'autres membres	Acc.	29	8	12	15	19	16	12	12	12	6	16	11
	Tent.												
	Total	29	8	12	15	19	16	12	12	12	6	16	11
VIF: sexuelle, dans le couple	Acc.		2	1	4				1	1			
	Tent.												
	Total		2	1	4				1	1			
VIF: sexuelle, envers des descendants	Acc.	1	1	3	1	3	4	2	2	1			
	Tent.												
	Total	1	1	3	1	3	4	2	2	1			
VIF: sexuelle, envers d'autres membres	Acc.		1			1			3				
	Tent.												
	Total		1			1			3				
VIF: psychique, dans le couple	Acc.	39	37	81	72	79	69	36	37	61	55	56	32
	Tent.												
	Total	39	37	81	72	79	69	36	37	61	55	56	32
VIF: psychique, envers des descendants	Acc.		6	8	14	8	11	12	9	7	9	11	7
	Tent.												
	Total		6	8	14	8	11	12	9	7	9	11	7
VIF: psychique, envers d'autres membres	Acc.	1	9	3	9	7	5	6	6	1	1	3	5
	Tent.												
	Total	1	9	3	9	7	5	6	6	1	1	3	5
VIF: économique, dans le couple	Acc.		4	3	7	5	7	5	7	5	8	7	1
	Tent.			2									
	Total		4	5	7	5	7	5	7	5	8	7	1
VIF: économique, envers des descendants	Acc.	1	2		1			1	1				2
	Tent.	1											
	Total	2	2		1			1	1				2
VIF: économique, envers d'autres membres	Acc.	27	11	6	5	5	4	4	4	4	9	7	3
	Tent.				1								
	Total	27	11	6	6	5	4	4	4	4	9	7	3



PH Hormones et dopage

		2000	2015	2016	2017	2018	2019	2020	2021	2022	2023	2024	2025
Dopage humain	Acc.		1	1	3	5	11	2	4		3	2	
	Total		1	1	3	5	11	2	4		3	2	
Engraissement illégal	Acc.		6	2	1	2			2				
	Total		6	2	1	2			2				

PH Drogues

		2000	2015	2016	2017	2018	2019	2020	2021	2022	2023	2024	2025
Vente de cocaïne	Acc.		7	5	3	5	12	7	5	9	5	13	9
	Total		7	5	3	5	12	7	5	9	5	13	9
Import-export de cocaïne	Acc.				2		3	1	1		1		
	Total				2		3	1	1		1		
Production de drogues synthétiques	Acc.		5	1	5	3	5	6	6	2	3	1	4
	Total		5	1	5	3	5	6	6	2	3	1	4
Import-export de drogues synthétiques	Acc.		5	2	3	4	1	2	1		1		
	Total		5	2	3	4	1	2	1		1		
Vente de drogues synthétiques	Acc.		25	26	13	19	26	13	16	12	10	25	9
	Total		25	26	13	19	26	13	16	12	10	25	9
Production de cannabis (culture)	Acc.		13	5	10	15	28	11	6	6	16	3	3
	Total		13	5	10	15	28	11	6	6	16	3	3
Import-export de cannabis en grande quantité	Acc.						1						
	Total						1						
Vente de cannabis en grande quantité	Acc.					1		1					
	Total					1		1					
Vente-traffic d'héroïne	Acc.		1				3	1				3	1
	Total		1				3	1				3	1



PH Trafic d'armes

		2000	2015	2016	2017	2018	2019	2020	2021	2022	2023	2024	2025
Commerce et production d'arme à feu et mun.	Acc.		2	1				1	3	2		2	
	Total		2	1				1	3	2		2	
Commerce et production d'arme non à feu	Acc.			3		1						1	
	Total			3		1						1	

PH Traite des êtres humains

		2000	2015	2016	2017	2018	2019	2020	2021	2022	2023	2024	2025
TEH - exploitation économique	Acc.						1	2	1				
	Total						1	2	1				
TEH - exploitation sexuelle	Acc.	10	1	1	1	2	2	4	3	1	3	3	4
	Total	10	1	1	1	2	2	4	3	1	3	3	4

PH Violence dans l'espace public

		2000	2015	2016	2017	2018	2019	2020	2021	2022	2023	2024	2025
Violence physique (transport public)	Acc.		1	1	1	1	2	4	3	2	5	6	3
	Total		1	1	1	1	2	4	3	2	5	6	3
Violence physique (voie publique)	Acc.	28	44	37	43	37	38	44	38	28	53	52	22
	Tent.			2	1	1	1	2		4		2	
	Total	28	44	39	44	38	39	46	38	32	53	54	22
Violence physique (autre endroit public)	Acc.	4	4	6	2	5	5	5	2	3	4	4	2
	Total	4	4	6	2	5	5	5	2	3	4	4	2
Violence physique (endroit accessible au public)	Acc.	53	28	24	22	31	34	17	22	25	19	21	10
	Tent.	2				1			1	1	2	2	
	Total	55	28	24	22	32	34	17	23	26	21	23	10
Violence sexuelle (transport public)	Acc.			3				1		2		2	
	Total			3				1		2		2	
Violence sexuelle (voie publique)	Acc.	9	4	4	4	5	2	4	8	1	2	1	6
	Tent.			1	1		1						
	Total	9	4	5	5	5	3	4	8	1	2	1	6



PH Violence dans l'espace public

		2000	2015	2016	2017	2018	2019	2020	2021	2022	2023	2024	2025
Violence sexuelle (autre endroit public)	Acc.	4	1	1	1			2	4			1	
	Total	4	1	1	1			2	4			1	
Violence sexuelle (endroit accessible au public)	Acc.	7	3	5	4	4	6	4	4	5	9	3	4
	Total	7	3	5	4	4	6	4	4	5	9	3	4
Violence psychique (transport public)	Acc.			1					1	3		2	
	Total			1					1	3		2	
Violence psychique (voie publique)	Acc.	35	26	24	30	33	23	47	37	40	30	52	19
	Total	35	26	24	30	33	23	47	37	40	30	52	19
Violence psychique (autre endroit public)	Acc.	3	5	5	3	2		3	4	2	3	3	1
	Total	3	5	5	3	2		3	4	2	3	3	1
Violence psychique (endroit accessible au public)	Acc.	29	14	19	13	11	27	22	14	12	21	18	10
	Total	29	14	19	13	11	27	22	14	12	21	18	10
Vol à main armée (voie publique)	Acc.		1				1	1					1
	Tent.					1	1		1				
	Total		1			1	2	1	1				1
Vol à main armée (endroit accessible au public)	Acc.	4			1	2	1	1	1	2		1	
	Tent.		1		2		1						
	Total	4	1		3	2	2	1	1	2		1	
Vol avec violence sans arme (transport public)	Acc.		2										
	Tent.							1					
	Total		2					1					
Vol avec violence sans arme (voie publique)	Acc.	5	3	2		1	4		2	1		3	2
	Tent.				1		1		1		1	1	1
	Total	5	3	2	1	1	5		3	1	1	4	3
Vol avec violence sans arme (autre endroit public)	Acc.											1	
	Total											1	
Vol avec violence sans arme (endr. acces. au pub.)	Acc.	3	3	4		1	1	1	2	3	3	1	
	Tent.						2	1		1		1	
	Total	3	3	4		1	3	2	2	4	3	2	



PH Autre

		2000	2015	2016	2017	2018	2019	2020	2021	2022	2023	2024	2025
Faux policiers	Acc.		1				1						2
	Tent.												1
	Total		1				1						3
Terrorisme, extrémisme et radicalisme	Acc.			1	1	4	3		2	1	3	2	
	Tent.												
	Total			1	1	4	3		2	1	3	2	
Cyberharcèlement	Acc.		30	35	42	36	34	24	29	31	25	33	18
	Tent.												
	Total		30	35	42	36	34	24	29	31	25	33	18
Fraude à l'identité	Acc.	2	12	7	16	14	19	21	18	30	41	61	22
	Tent.			1	1	2	1	1	1			1	
	Total	2	12	8	17	16	20	22	19	30	41	62	22

STATISTIQUES POLICIERES DE CRIMINALITE

LIEU DE PERPETRATION: ZONE DE POLICE

KEMPENLAND

***ANNEXE IV: FAITS ENREGISTRES
NON CRIMINELS***



KEMPENLAND

Faits non criminels

Maladies / Décès / Disparition

	2000	2015	2016	2017	2018	2019	2020	2021	2022	2023	2024	2025
Suicide	6	3	15	12	16	7	9	10	4	6	6	3
Personne malade	5	17	20	32	21	24	20	36	23	36	41	22
Décès suspect	1		7	6	12	5	6	10	10	10	8	6
Décès naturel	5	3	2	1	1	1	1		1	1	3	
Disparition (personne disparue)	28	20	22	14	21	21	13	11	10	12	20	21
Accident (sauf roulage)	2	2	3		2	3	1	2	1	3	1	
Sécurité des travailleurs (accident du travail)												2
Autres				1			1	1				
Total	47	45	69	66	73	61	51	70	49	68	79	54

Appels

	2000	2015	2016	2017	2018	2019	2020	2021	2022	2023	2024	2025
Alarme	1											
Appels	8	3	2	6				1				
Total	9	3	2	6				1				

Problèmes sociaux

	2000	2015	2016	2017	2018	2019	2020	2021	2022	2023	2024	2025
Différends familiaux	56	5	70	78	91	92	62	106	100	105	169	102
Différend (pas de coups)	12		14	6	4	2		2	4		4	
Affaire civile	21	3	8	6	7	2	3	2	3	3	4	
Protection de la jeunesse	11	7	11	20	47	13	24	26	8	10	26	12
Autres	26		10	9	7	1	5	3	2	1		
Total	126	15	113	119	156	110	94	139	117	119	203	114

Catastrophes

	2000	2015	2016	2017	2018	2019	2020	2021	2022	2023	2024	2025
Dégâts tempête	1	1		2	3	4		1	2	1	1	



Catastrophes

	2000	2015	2016	2017	2018	2019	2020	2021	2022	2023	2024	2025
Dégâts eau								1				
Total	1	1		2	3	4		2	2	1	1	

Ordre public

	2000	2015	2016	2017	2018	2019	2020	2021	2022	2023	2024	2025
Manifestation	1											
Troubles	2	12	5	14	7	9	16	12	13	10	12	
Autres	1	1			1							
Total	4	13	5	14	8	9	16	12	13	10	12	

Agissements suspects

	2000	2015	2016	2017	2018	2019	2020	2021	2022	2023	2024	2025
	5	10	9	8	4	1	4	2	2	3		
Total	5	10	9	8	4	1	4	2	2	3		

Objets trouvés

	2000	2015	2016	2017	2018	2019	2020	2021	2022	2023	2024	2025
	1	4	4	2	2	2	3	1	1		1	
Total	1	4	4	2	2	2	3	1	1		1	

Objets perdus

	2000	2015	2016	2017	2018	2019	2020	2021	2022	2023	2024	2025
	495	925	973	797	699	654	577	636	706	646	752	407
Total	495	925	973	797	699	654	577	636	706	646	752	407

Autres non-infractions

	2000	2015	2016	2017	2018	2019	2020	2021	2022	2023	2024	2025
Ordonnance de capture		5	3	2								
Réhabilitation		4	1	2								
Non-respect des conditions		14	48	9							1	
Procès-verbal d'information	54	16	11	13	9	12	8	13	10	9	11	3
Notification		28	22	25	42	40	47	40	44	44	36	33



Autres non-infractions

	2000	2015	2016	2017	2018	2019	2020	2021	2022	2023	2024	2025
Dégradation involontaire câbles (non-télécom)		4	1		1				1	1	2	
Comportement lié à une radicalisation violente			1	1	1							
Demande signalement surveillance électronique								8	21	41	23	4
Fonction de contrôle armes		1	2	1			1	6	15	12	11	9
Autres non infractions	27											
Total	81	72	89	53	53	52	56	67	91	107	84	49