

STATISTIQUES POLICIERES DE CRIMINALITE

LIEU DE PERPETRATION: ZONE DE POLICE

Z GINGELOM/NIEUWERKERKEN/SINT-TRUIDEN

2000 - 1er Semestre 2025

Police fédérale - DGRIDRIIBIPOL

STATISTIQUES POLICIERES DE CRIMINALITE

LIEU DE PERPETRATION: ZONE DE POLICE

Z GINGELOM/NIEUWERKERKEN/SINT-TRUIDEN

PARTIE I : INFRACTIONS JUDICIAIRES

CRIMINALITE ENREGISTREE COMMISE AU NIVEAU DE LA ZONE DE POLICE



PZ GINGELOM/NIEUWERKERKEN/SINT-TRUIDEN

	2000	2015	2016	2017	2018	2019	2020	2021	2022	2023	2024	2025
Nombre total des délits	4.551	4.146	3.933	3.754	3.774	3.703	4.131	3.528	3.638	3.514	3.715	1.827



FPF/DGR/DRI/BIPOL - Statistiques policières de criminalité (date de clôture: 31/10/2025)

Les données pour les années 2001 jusqu'à 2014 ne sont plus publiées mais restent disponibles sur demande auprès du service BIPOL.

Les données pour 2025 ne concernent que le 1er semestre.



PZ GINGELOM/NIEUWERKERKEN/SINT-TRUIDEN

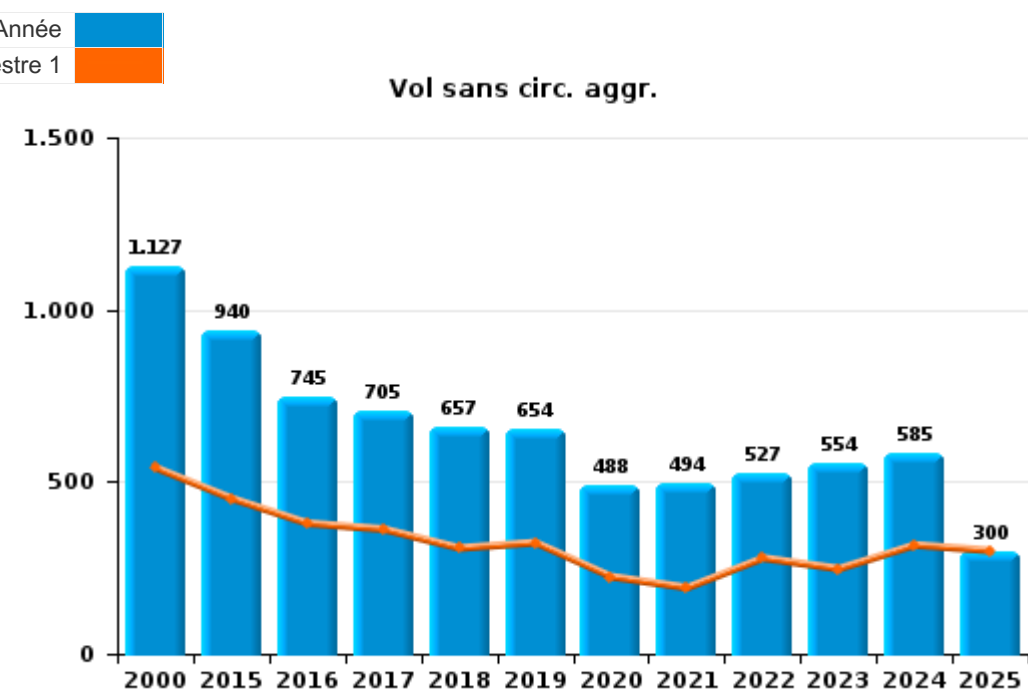
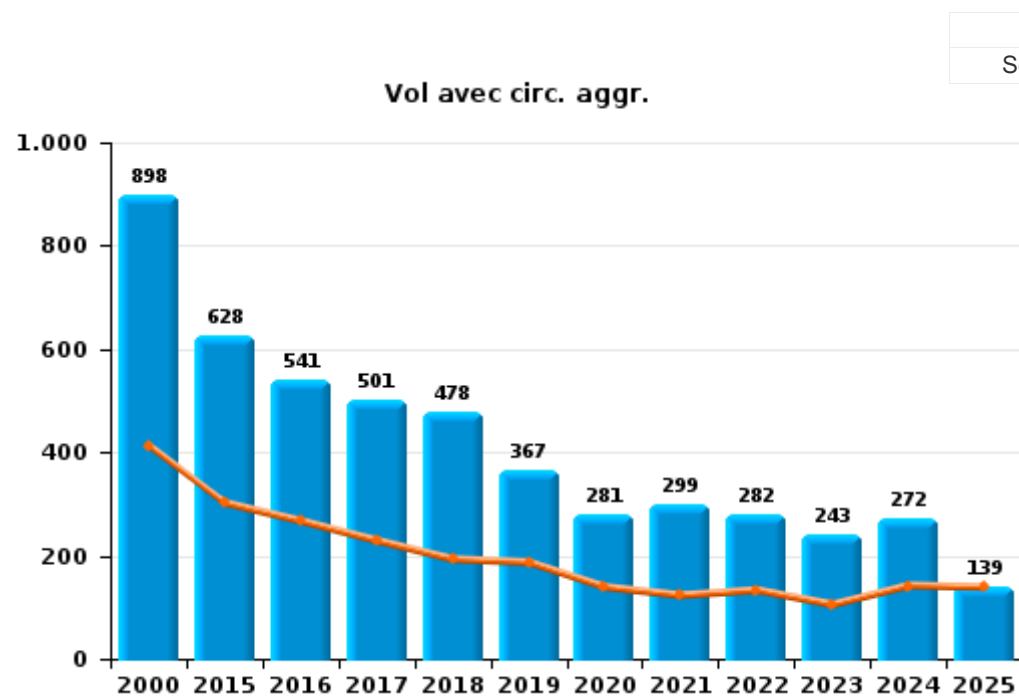
	2000	2015	2016	2017	2018	2019	2020	2021	2022	2023	2024	2025
Vol et extorsion	2.166	1.584	1.307	1.231	1.162	1.038	784	807	826	819	882	448
Dégradation de la propriété	515	415	382	411	419	394	358	353	364	393	362	186
Infr. contre l'intégrité physique	305	329	358	310	341	321	302	281	383	346	430	195
Fraude	134	135	174	152	184	214	334	337	432	396	396	254
Drogues	297	295	351	272	237	240	323	280	210	251	225	68
Criminalité informatique		69	82	75	181	250	356	304	261	165	240	169
Infr. contre autres valeurs morales et sentiments	73	162	135	132	160	159	161	175	193	186	193	114
Infr. contre la sécurité publique	187	171	187	153	155	133	168	150	140	161	143	77
Législation sur les étrangers	76	159	148	163	146	159	94	117	144	86	98	33
Protection de la jeunesse	10	129	110	123	96	115	117	87	125	120	131	61
Registre de population	82	91	120	169	125	128	46	52	65	80	66	9
Infr. contre les moeurs	97	90	67	64	71	70	85	77	73	90	101	50
Armes et explosifs	30	76	102	93	84	65	91	60	61	67	69	26
Infr. contre la famille	113	98	73	63	93	106	50	50	50	35	76	13
Ivresse et alcool	55	119	105	85	91	97	55	53	55	47	48	7
Infr. contre la foi publique	83	58	67	66	38	46	60	60	111	84	58	34
Environnement	105	54	58	58	67	59	67	63	49	62	57	25
Santé publique	6	1	2	3	3	1	578	89		1	4	3
Infr. contre l'autorité publique	17	33	32	31	23	20	20	35	26	39	32	11
Code pénal social	6	36	14	47	35	24	29	33	18	21	22	9
Protection de la personne	56	9	10	10	12	12	16	13	12	11	22	9
Loi du football		3	5	4	11	24	3	25	11	12	12	9
Autres lois spéciales	16	4	11	14	10	5	7	9	4	8	17	5
Contravention Code pénal	83	1		1								
Infr. contre la liberté individuelle	4	3	5	7	5	4	3	4	6	13	6	2
Travail	6	2	1	3	5	1	2	2	4	5	9	2
Législation économique	5	6	4	4	1	2	3	1	2	3	6	1
Pratiques commerciales	9	4			2	3	3	1	4	1	3	1
Traite des êtres humains		1	10	4	3	1	2	1	1	1	2	1
Hormones et dopage		2	3	1	4	2	4	2	2		2	2
Carte d'identité	9	3	1	1	2	1	1			1	1	
Protection des revenus publics			2	2	3	2	3	1	1	2		
Exercice illégal de l'autorité publique	2	1	1		1	2		2	2		1	
Infr. contre la Sécurité de l'Etat	1	1					1	1		7		1
Infr. relative au statut juridique de l'enfant	1		1		2	2	3		2			1
Autres infractions Code pénal		1				3	1	1				1
Marchand de sommeil		1	2		1				1	1		
Code pénal militaire et milice	1		1	2				1				
Sécurité privée	1		1		1							
Exploitation de la mendicité			1					1				
Législation sur les élections											1	
Provocation crime ou délits							1					
Sous-total	4.551	4.146	3.933	3.754	3.774	3.703	4.131	3.528	3.638	3.514	3.715	1.827
Contravention règlement policier local		103	103	109	113	152	145	227	192	239	210	109
Sous-total		103	103	109	113	152	145	227	192	239	210	109
Total	4.551	4.249	4.036	3.863	3.887	3.855	4.276	3.755	3.830	3.753	3.925	1.936



I.1. Catégorie des infractions : Vol et extorsion (top 5 des infractions au niveau national 2024)

PZ GINGELOM/NIEUWERKERKEN/SINT-TRUIDEN

	2000	2015	2016	2017	2018	2019	2020	2021	2022	2023	2024	2025
Vol sans circ. agr.	1.127	940	745	705	657	654	488	494	527	554	585	300
Vol avec circ. agr.	898	628	541	501	478	367	281	299	282	243	272	139
Extorsion	3	14	17	24	27	17	14	10	13	22	24	9
Vol non spécifié	138	2	4	1			1	4	4		1	
Total	2.166	1.584	1.307	1.231	1.162	1.038	784	807	826	819	882	448





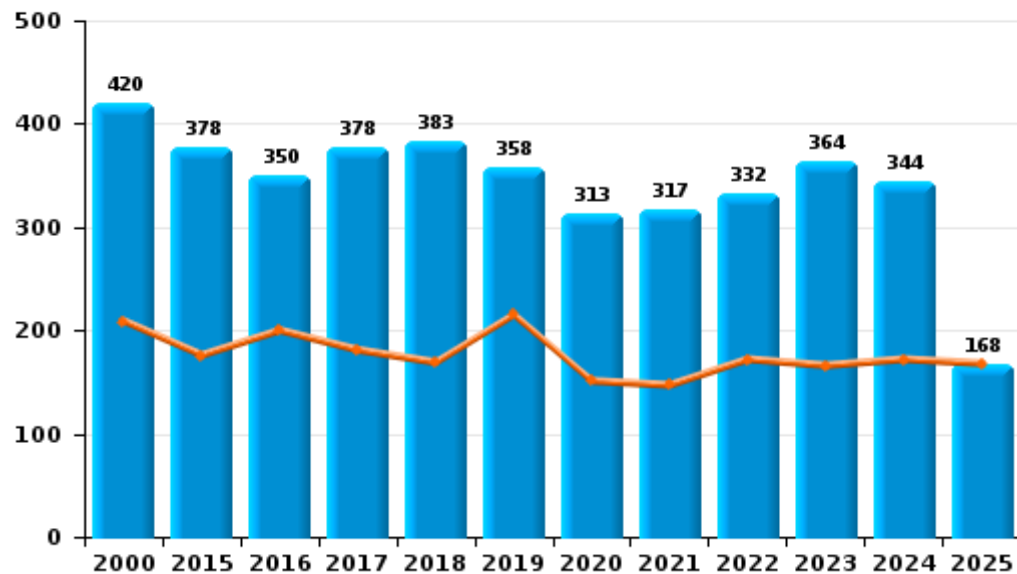
I.2. Catégorie des infractions : Dégradation de la propriété (top 5 des infractions au niveau national 2024)

PZ GINGELOM/NIEUWERKERKEN/SINT-TRUIDEN

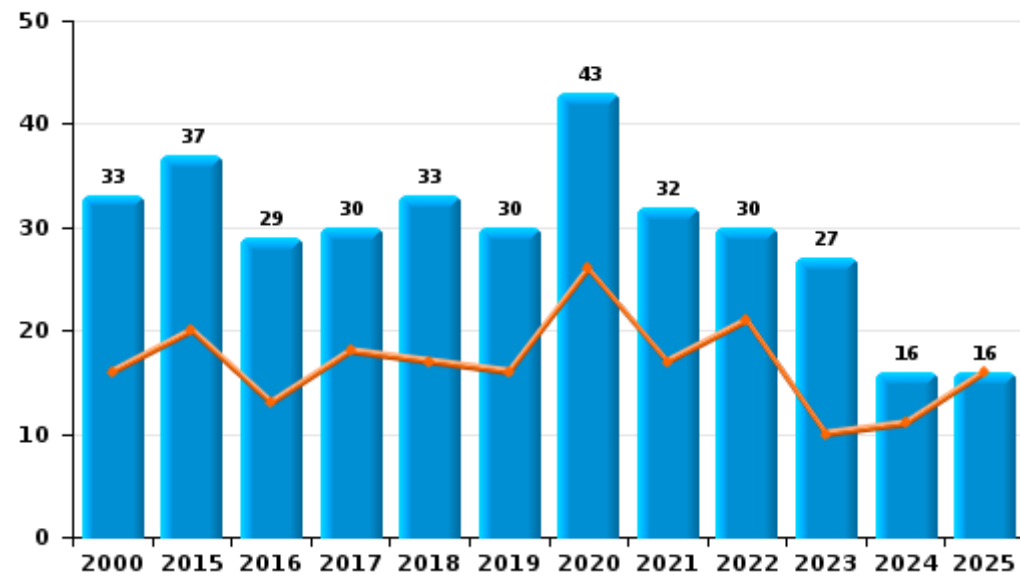
	2000	2015	2016	2017	2018	2019	2020	2021	2022	2023	2024	2025
Vandalisme	420	378	350	378	383	358	313	317	332	364	344	168
Incendie involontaire	20	18	10	15	12	19	28	15	16	11	6	9
Incendie volontaire	13	19	19	15	21	11	15	17	14	16	10	7
Destruction, dénaturation, dégradation	62		3	3	3	6	2	4	2	2	2	2
Total	515	415	382	411	419	394	358	353	364	393	362	186



Vandalisme



Incendie

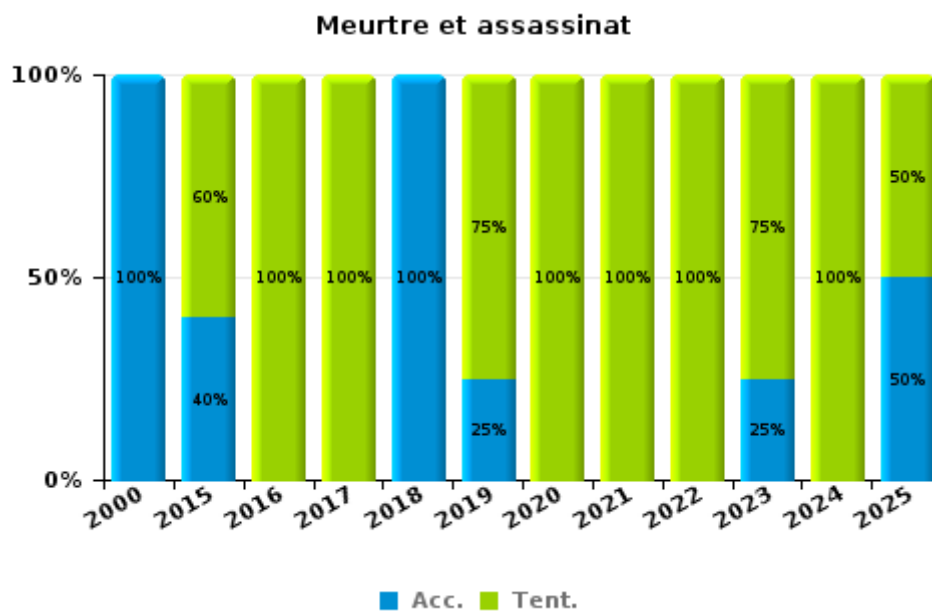
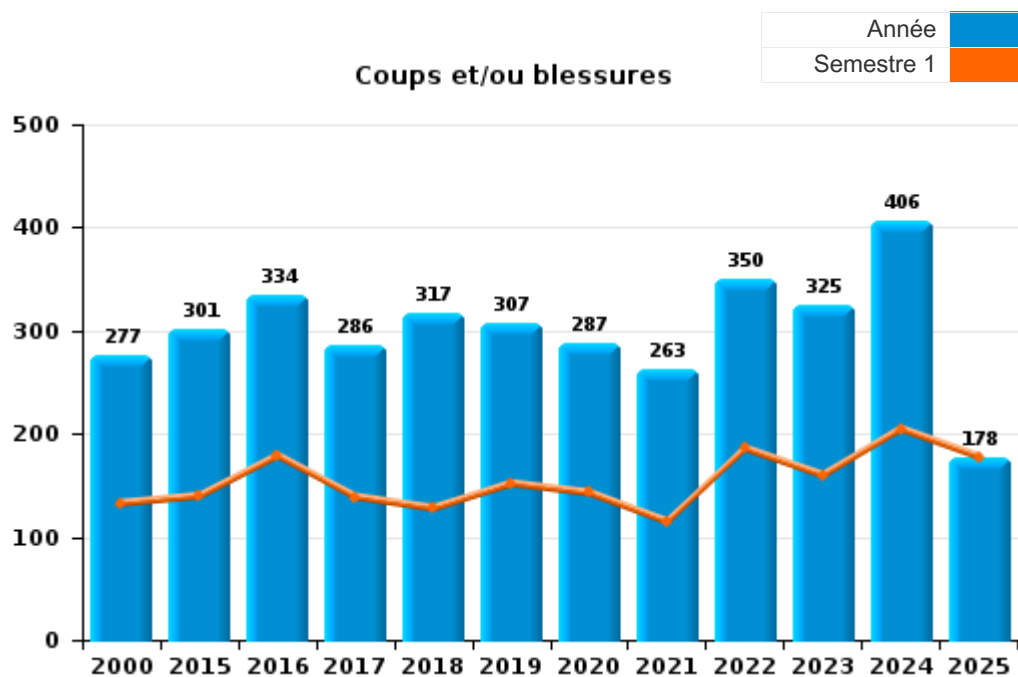




I.3. Catégorie des infractions : Infr. contre l'intégrité physique (top 5 des infractions au niveau national 2024)

PZ GINGELOM/NIEUWERKERKEN/SINT-TRUIDEN

	2000	2015	2016	2017	2018	2019	2020	2021	2022	2023	2024	2025
Coups et/ou blessures	277	301	334	286	317	307	287	263	350	325	406	178
Autres	27	23	20	23	23	10	14	16	30	17	23	15
Meurtre et assassinat	1	5	4	1	1	4	1	2	3	4	1	2
Total	305	329	358	310	341	321	302	281	383	346	430	195



FPF/DGR/DRI/BIPOL - Statistiques policières de criminalité (date de clôture: 31/10/2025)
 Les données pour les années 2001 jusqu'à 2014 ne sont plus publiées mais restent disponibles sur demande auprès du service BIPOL.
 Les données pour 2025 ne concernent que le 1er semestre.



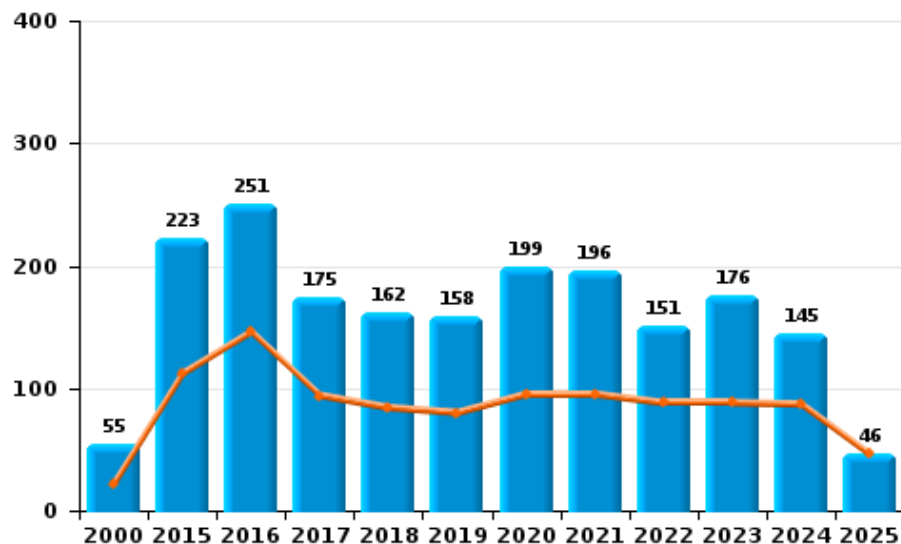
I.4. Catégorie des infractions : Drogues (top 5 des infractions au niveau national 2024)

PZ GINGELOM/NIEUWERKERKEN/SINT-TRUIDEN

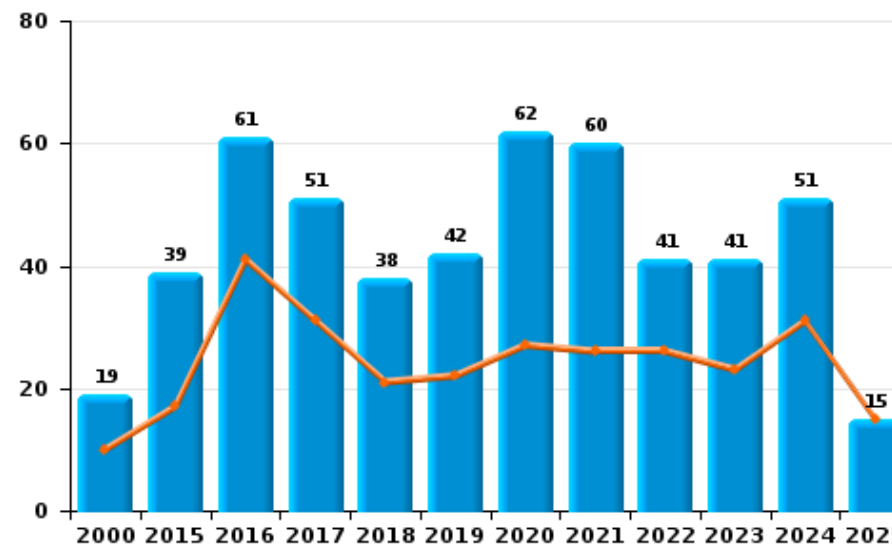
	2000	2015	2016	2017	2018	2019	2020	2021	2022	2023	2024	2025
Détention	55	223	251	175	162	158	199	196	151	176	145	46
Commerce	19	39	61	51	38	42	62	60	41	41	51	15
Usage	207	12	12	13	13	5	11	7	5	28	8	2
Fabrication		11	11	17	13	15	22	16	9	5	16	1
Importation et exportation	14	7	11	15	7	7	22	1	4	1	1	
Autres	2	3	5	1	4	13	7				2	
Protoxyde d'azote (gaz hilarant)											2	4
Total	297	295	351	272	237	240	323	280	210	251	225	68



Détention



Commerce





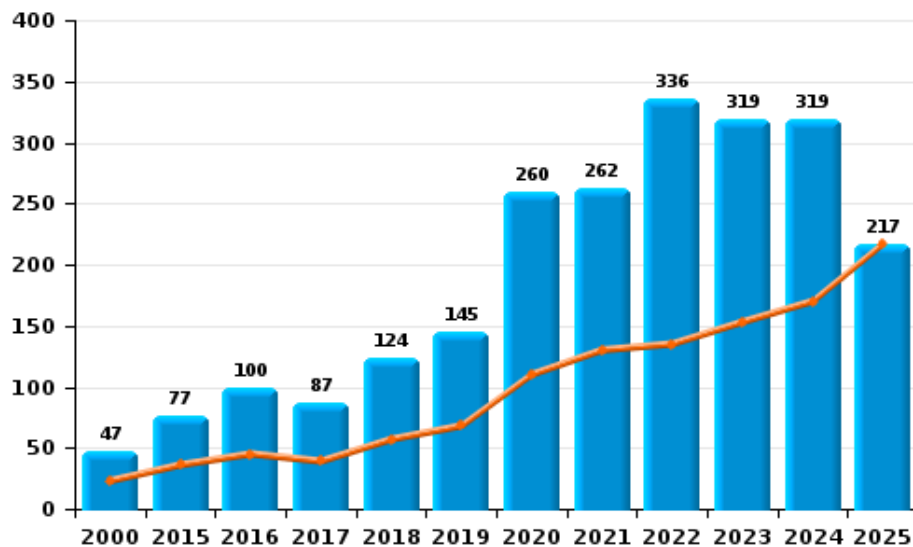
I.5. Catégorie des infractions : Fraude (top 5 des infractions au niveau national 2024)

PZ GINGELOM/NIEUWERKERKEN/SINT-TRUIDEN

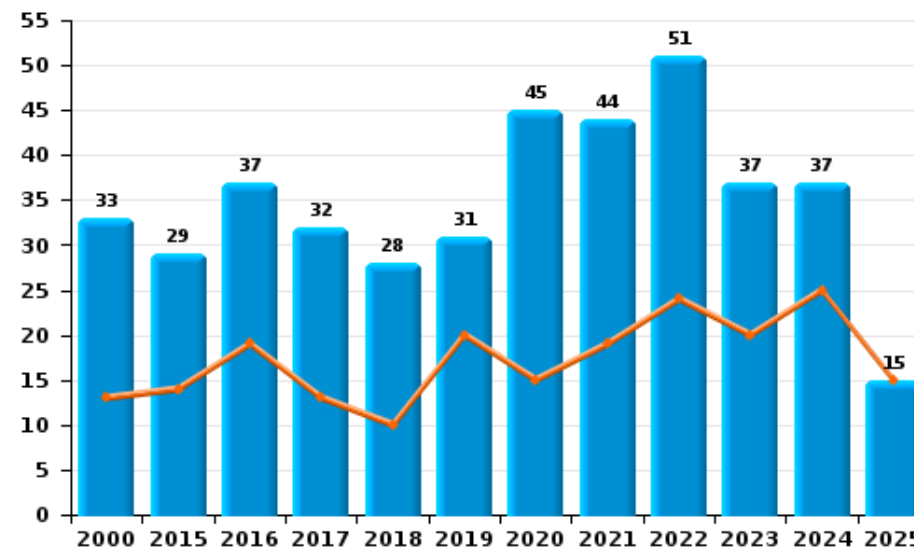
	2000	2015	2016	2017	2018	2019	2020	2021	2022	2023	2024	2025
Abus de confiance et infr. apparentées	33	29	37	32	28	31	45	44	51	37	37	15
Détournement et destruction frauduleuse	19	11	10	16	19	11	7	7	10	7	2	7
Escroquerie	47	77	100	87	124	145	260	262	336	319	319	217
Fraudes: Autres	22	4	2	5	6	13	10	12	18	16	16	7
Grivèlerie	7	4	6	2	3	3	3	3	2	9	6	2
Infr. liées à l'insolvabilité		4	4	1		7	4	8	11	4	12	5
Recel	6	6	15	9	4	4	5	1	4	4	4	1
Total	134	135	174	152	184	214	334	337	432	396	396	254



Escroquerie



Abus de confiance et infr. apparentée



STATISTIQUES POLICIERES DE CRIMINALITE

LIEU DE PERPETRATION: ZONE DE POLICE

Z GINGELOM/NIEUWERKERKEN/SINT-TRUIDEN

PARTIE II : FIGURES CRIMINELLES / PHENOMENES



PZ GINGELOM/NIEUWERKERKEN/SINT-TRUIDEN

FC Vol moyen de transport

	2000	2015	2016	2017	2018	2019	2020	2021	2022	2023	2024	2025
Vol de voiture	248	18	28	20	16	13	17	8	9	13	12	10
Vol de moto	7	4	4	4	1	4	1	3	3	2		
Carjacking	5						1					
Homejacking			1								1	
Vol dans les garages	10	2	3	2	1	1						
Vol de vélomoteur	62	17	18	14	18	7	5	11	20	3	10	2
Vol de vélo	239	225	173	163	113	144	134	152	163	145	133	50

FC Cambriolage

	2000	2015	2016	2017	2018	2019	2020	2021	2022	2023	2024	2025
Cambriolage dans habitation	321	342	273	249	258	167	118	118	122	123	132	77
Cambriolage ds entreprise ou commerce	131	55	48	50	44	42	31	26	34	31	25	9
Cambriolage ds service public ou bâtiment administ	44	34	25	22	37	18	15	24	13	12	16	7
Vol au bélier	3	1			1							
Cambriolage dans bâtiment (total)	492	429	344	321	337	225	163	168	169	166	173	92



FC Vol autre

	2000	2015	2016	2017	2018	2019	2020	2021	2022	2023	2024	2025
Vol à main armée	21	11	12	2	4	3	4	4	4	3	4	3
Vol avec violence sans arme	55	43	45	40	43	27	29	17	27	30	44	11
Vol dans ou sur un véhicule	281	137	105	76	73	82	71	70	62	33	65	28
Sacjacking dans une voiture		1										
Vol d'armes et explosifs	16	6	7	5	8	4	4	5	7	7	1	1
Steaming		1										
Arrachage de sac à main	8	4	2	2		1	2		3			
Vol à l'arraché	29	8	11	7	10	6	4	7	10	3	13	1
Vol à la tire	195	117	81	66	56	51	22	22	31	22	20	3
Vol à l'étalage	98	125	114	104	95	78	45	51	75	85	99	66
Vol par ruse	28	13	19	12	5	4	3	4	5	7	5	2
Vol de métaux	4	8	9	3	14	11	6	10	15	6	6	2
Vol sur les chantiers	23	18	10	18	13	7	9	17	13	14	14	3
Home-invasion					1							
Vol d'animaux	10	6	10	8	5	8	3	1	3	2	3	3
Vol de cargaison			2					1				1

Criminalité ICT

	2000	2015	2016	2017	2018	2019	2020	2021	2022	2023	2024	2025
Fraude de cartes de paiements	3	10	10	11	10	7	16	15	12	8	4	3
Phishing		2		6	7	12	14	10	6	2	2	
Ransomware				2	2			1		1	1	
Shouldersurfing									1			
Skimming										1		



FC Autre

	2000	2015	2016	2017	2018	2019	2020	2021	2022	2023	2024	2025
Violence contre les métiers d'intérêt général	2	10	12	8	10	9	11	16	21	17	17	9
Viol collectif	1	1	1						1	2	1	
Graffiti		5	8	8	13	17	4	8	10	9	7	6
Dégradation de voiture	167	197	185	175	180	178	163	116	139	149	125	58
Rixe au couteau	2		5	3	2	2	2	2	3	4	2	1

PH Violence intrafamiliale (VIF)

	2000	2015	2016	2017	2018	2019	2020	2021	2022	2023	2024	2025
VIF: physique, dans le couple	30	70	101	88	108	112	100	67	109	106	122	44
VIF: physique, envers des descendants		14	22	18	16	12	24	12	21	20	21	7
VIF: physique, envers d'autres membres	39	23	24	18	18	23	28	28	19	19	23	12
VIF: sexuelle, dans le couple					1		1		3		1	2
VIF: sexuelle, envers des descendants	5	4	1	1		2	3		1			
VIF: sexuelle, envers d'autres membres						1						
VIF: psychique, dans le couple	96	111	77	72	110	110	54	70	67	49	103	35
VIF: psychique, envers des descendants		3		2	1	3	1	2	7	3	9	1
VIF: psychique, envers d'autres membres	2	2	1	6	5	2		3	3	1	11	5
VIF: économique, dans le couple	1	5	4	2	11	9	9	6	4	4	10	
VIF: économique, envers des descendants	1	1	3		1	1	1		1	2	1	2
VIF: économique, envers d'autres membres	27	5	12	9	13	14	16	7	11	11	12	3



PH Hormones et dopage

	2000	2015	2016	2017	2018	2019	2020	2021	2022	2023	2024	2025
Dopage humain		2	4	1	4	2	3	3	2		2	1
Engraissement illégal				1	1							

PH Drogues

	2000	2015	2016	2017	2018	2019	2020	2021	2022	2023	2024	2025
Vente de cocaïne		6	8	8	5	8	9	7	7	11	18	5
Import-export de cocaïne					1							
Production de drogues synthétiques		5					1	1			2	
Import-export de drogues synthétiques			2									
Vente de drogues synthétiques		12	15	12	7	14	15	8	13	15	17	3
Production de cannabis (culture)			3	8	7	5	9	9	2	4	11	1
Vente de cannabis en grande quantité							1		1		3	
Import-export d'héroïne		2	1	1				1				
Vente-traffic d'héroïne		7	13	6	11	4	5	4	4	7	6	2

PH Trafic d'armes

	2000	2015	2016	2017	2018	2019	2020	2021	2022	2023	2024	2025
Commerce et production d'arme à feu et mun.	1	2	1	6	2	4	1	2	2	1	2	1
Commerce et production d'arme non à feu			3	3	1		1				1	

PH Traite des êtres humains

	2000	2015	2016	2017	2018	2019	2020	2021	2022	2023	2024	2025
TEH - exploitation économique	3		3				1	1	1	1	1	
TEH - exploitation sexuelle	15	4	9	7	8	1	5		1	2	2	2



PH Violence dans l'espace public

	2000	2015	2016	2017	2018	2019	2020	2021	2022	2023	2024	2025
Violence physique (transport public)	3	4	9	1	1	4	10	6	9	10	11	3
Violence physique (voie publique)	87	86	112	88	104	75	71	71	85	101	116	46
Violence physique (autre endroit public)	5	9	9	8	12	9	11	12	12	9	11	8
Violence physique (endroit accessible au public)	63	64	50	43	44	45	32	55	70	47	69	23
Violence sexuelle (transport public)	1		2			1	3	3	2	1	2	2
Violence sexuelle (voie publique)	4	16	11	3	13	8	3	12	11	8	2	3
Violence sexuelle (autre endroit public)		3	1	2		2	3	6	4			1
Violence sexuelle (endroit accessible au public)	5	11	14	8	6	6	4	12	5	13	9	6
Violence psychique (transport public)	4	3	5		2	1	2	6	11	6	5	2
Violence psychique (voie publique)	58	59	65	60	66	58	50	62	47	66	51	25
Violence psychique (autre endroit public)	7	6	9	6	6	8	12	8	5	6	3	4
Violence psychique (endroit accessible au public)	70	44	27	35	40	28	33	45	44	53	48	27
Vol à main armée (transport public)			1									
Vol à main armée (voie publique)	4	4	2			1	1	1	1	2	1	1
Vol à main armée (autre endroit public)	1										1	1
Vol à main armée (endroit accessible au public)	9	2	7	1	2		1	2	2		1	
Vol avec violence sans arme (transport public)										2	1	
Vol avec violence sans arme (voie publique)	15	14	21	12	10	6	4	3	5	5	5	2
Vol avec violence sans arme (autre endroit public)	1	1	1		1			1	1	1	2	
Vol avec violence sans arme (endr. acces. au pub.)	15	7	5	6	4	6	7	3	8	5	9	2



PH Autre

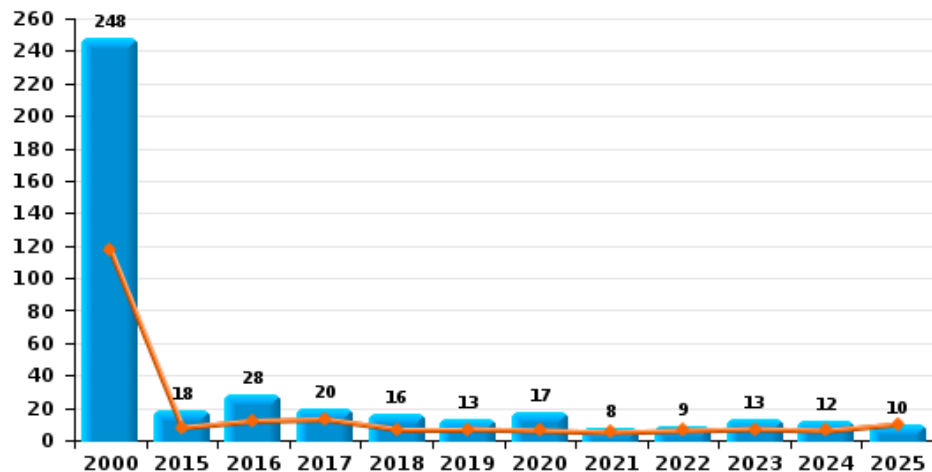
	2000	2015	2016	2017	2018	2019	2020	2021	2022	2023	2024	2025
Faux policiers					1							
Terrorisme, extrémisme et radicalisme		1	3	1						1		1
Cyberharcèlement	12	10	9	13	8	8	17	14	9	16	20	6
Fraude à l'identité	33	18	18	24	19	21	44	38	57	45	31	25



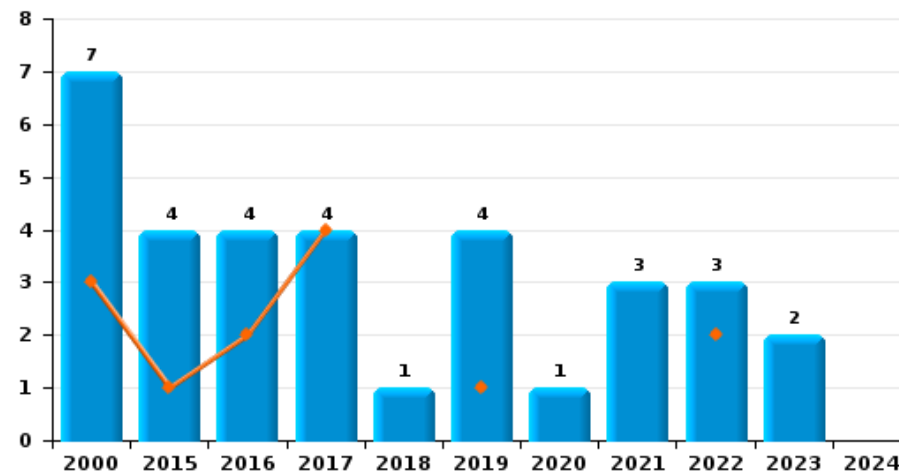
PZ GINGELOM/NIEUWERKERKEN/SINT-TRUIDEN

Année ■
Semestre 1 ■

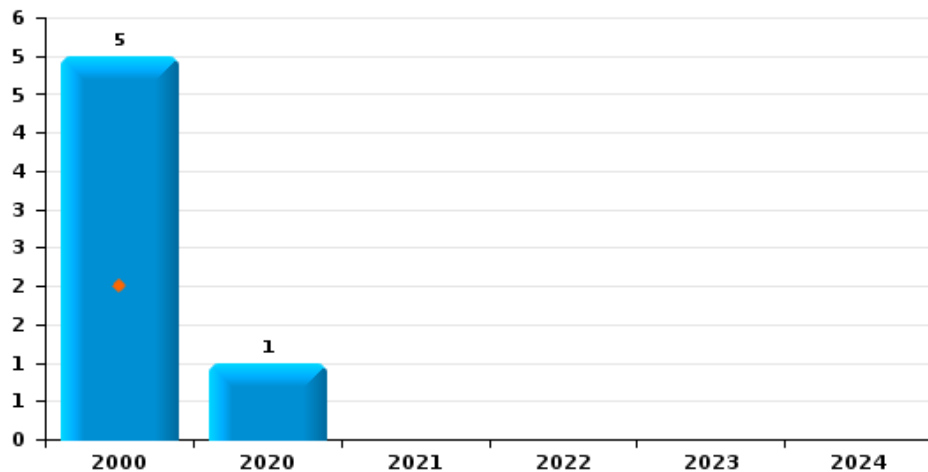
Vol de voiture



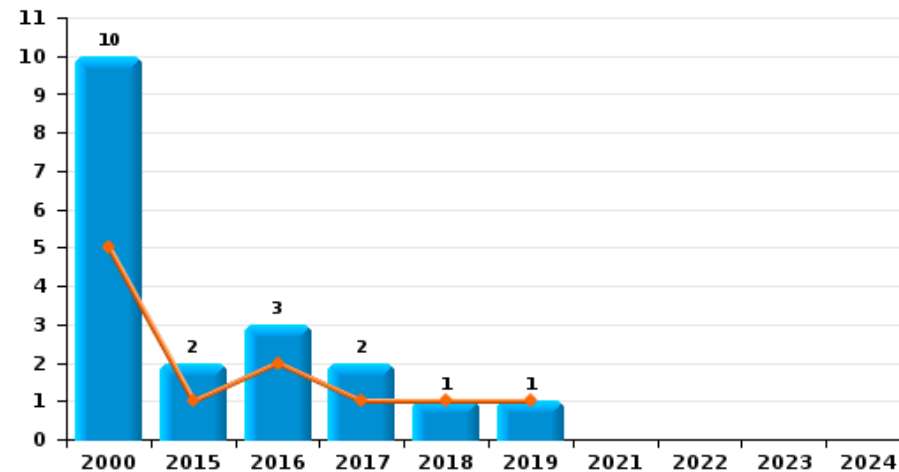
Vol de moto



Carjacking

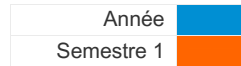


Vol dans les garages

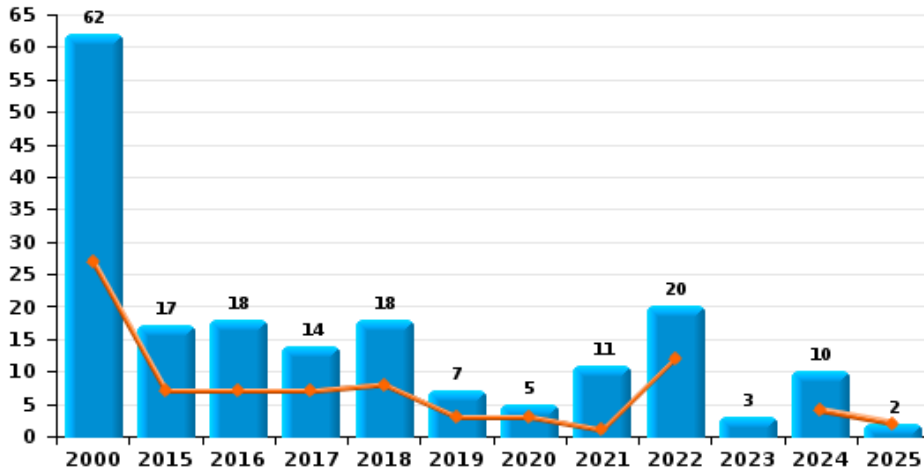




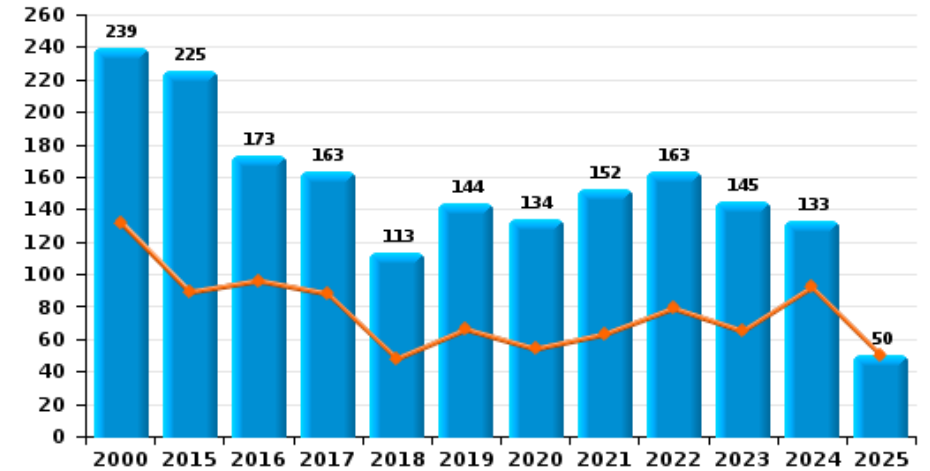
PZ GINGELOM/NIEUWERKERKEN/SINT-TRUIDEN



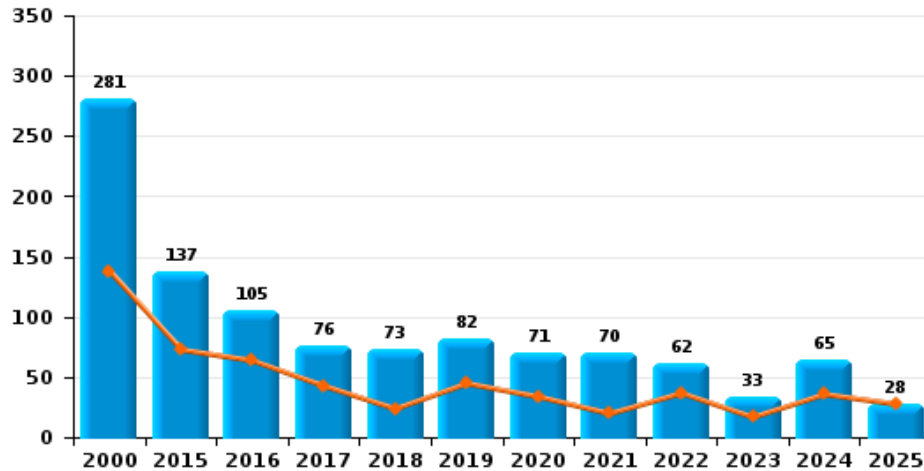
Vol de vélomoteur



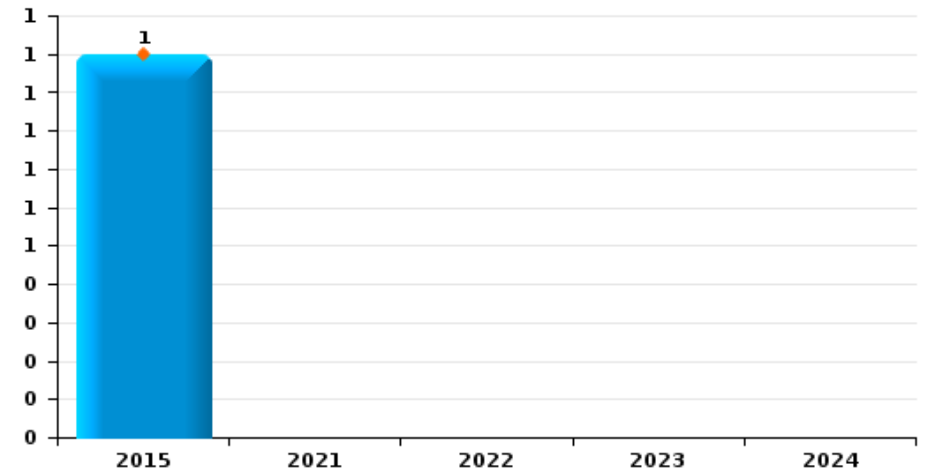
Vol de vélo



Vol dans ou sur un véhicule



Sacjacking dans une voiture

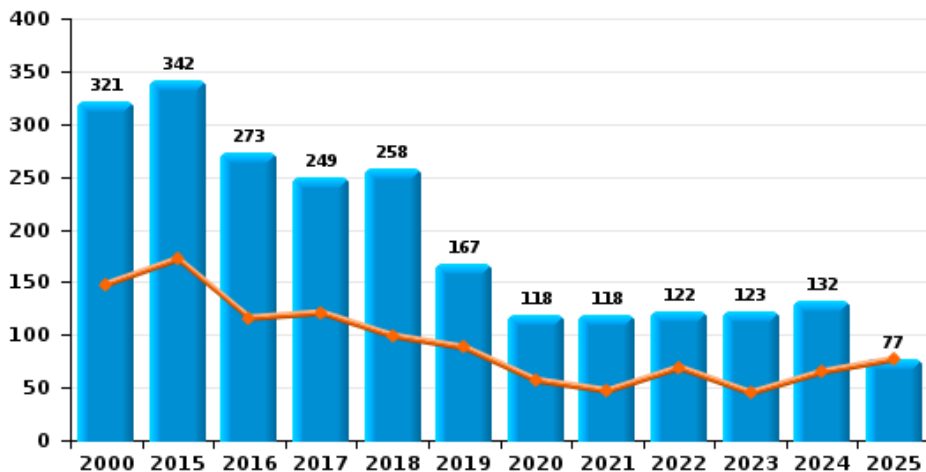




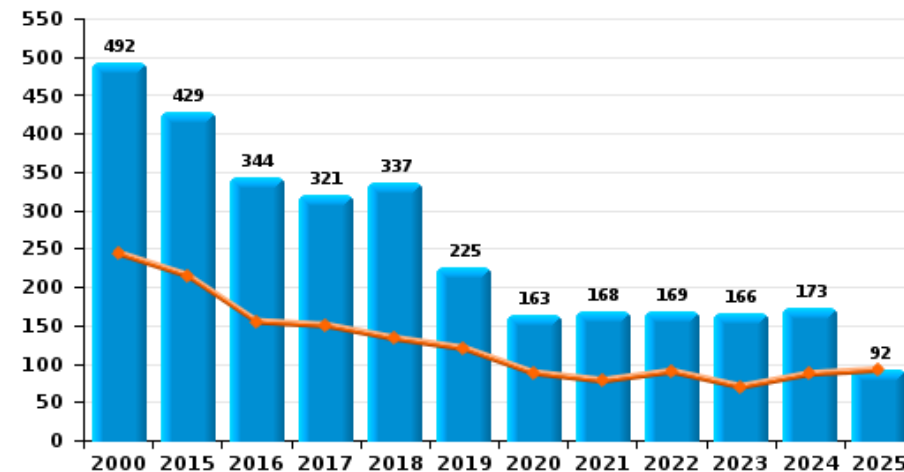
PZ GINGELOM/NIEUWERKERKEN/SINT-TRUIDEN

Année ■
Semestre 1 ■

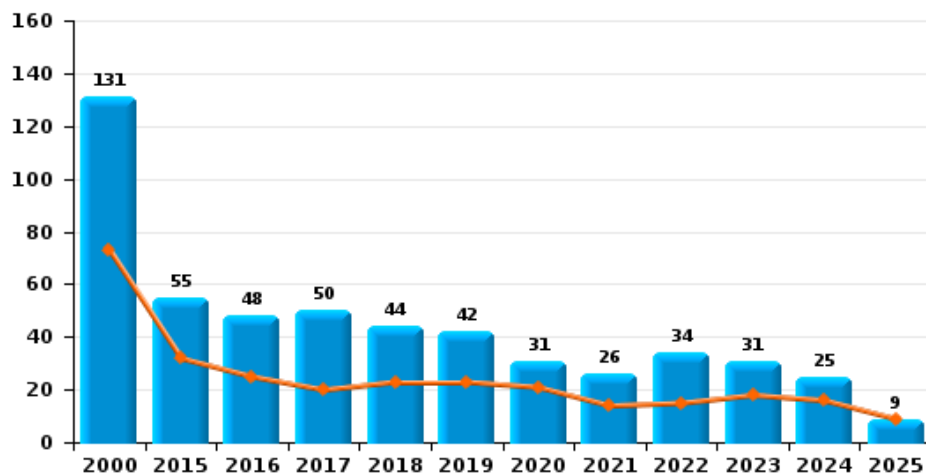
Cambriolage dans habitation



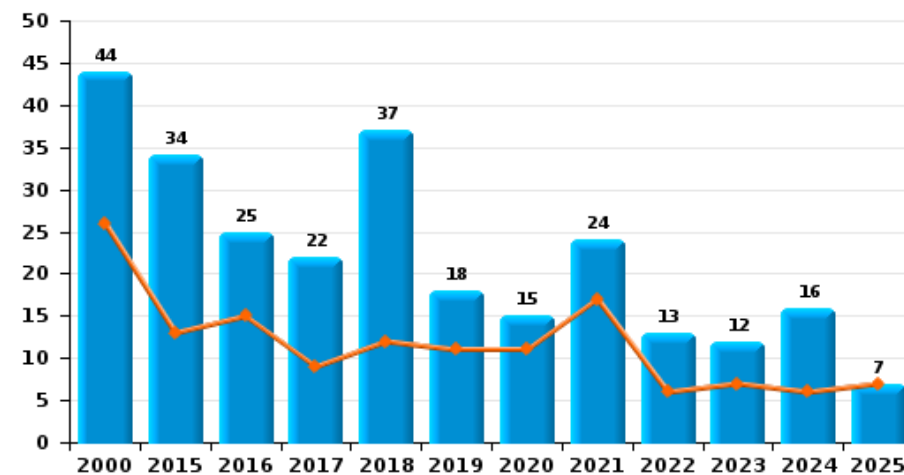
Cambriolage dans bâtiment (total)



Cambriolage ds entreprise ou commerce





Cambriolage ds service public ou bâtiment administ

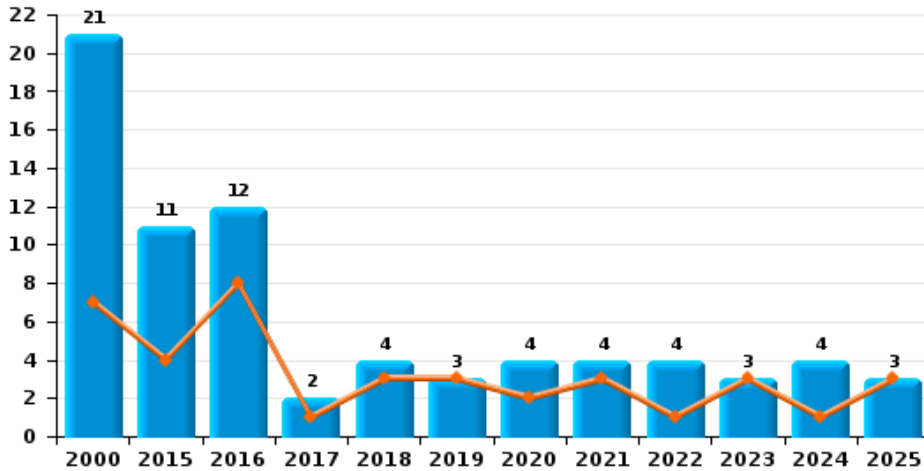




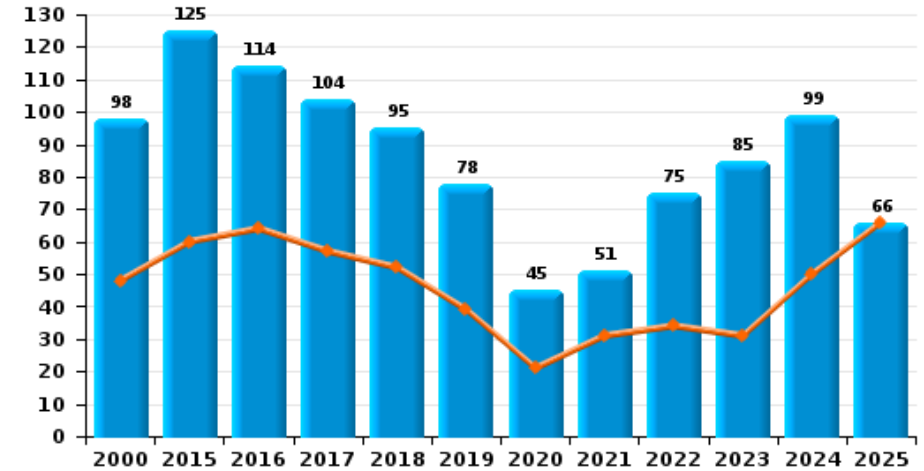
PZ GINGELOM/NIEUWERKERKEN/SINT-TRUIDEN

Année 
Semestre 1 

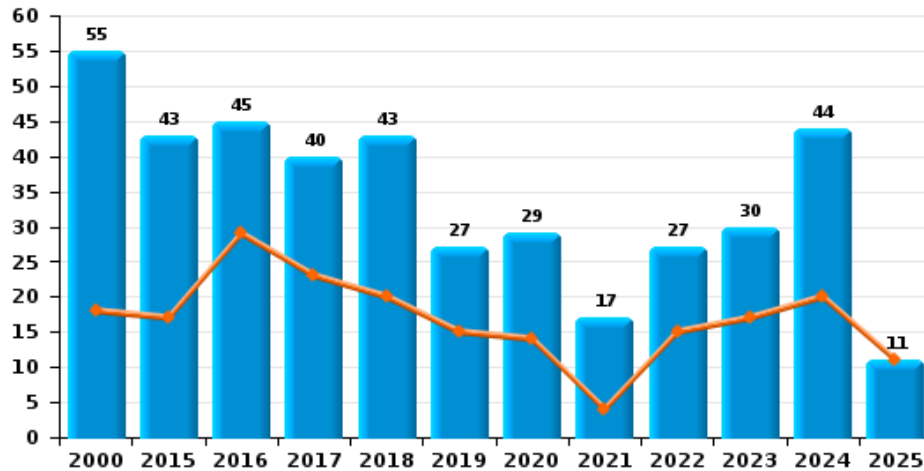
Vol à main armée



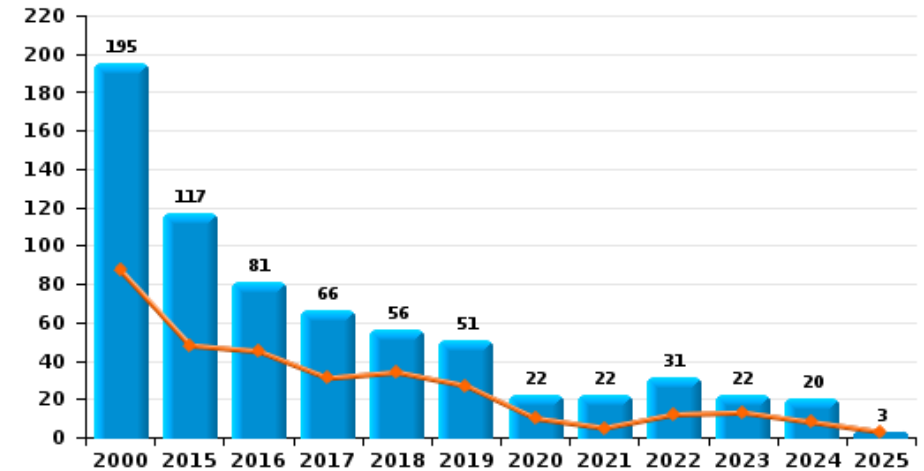
Vol à l'étalage



Vol avec violence sans arme



Vol à la tire

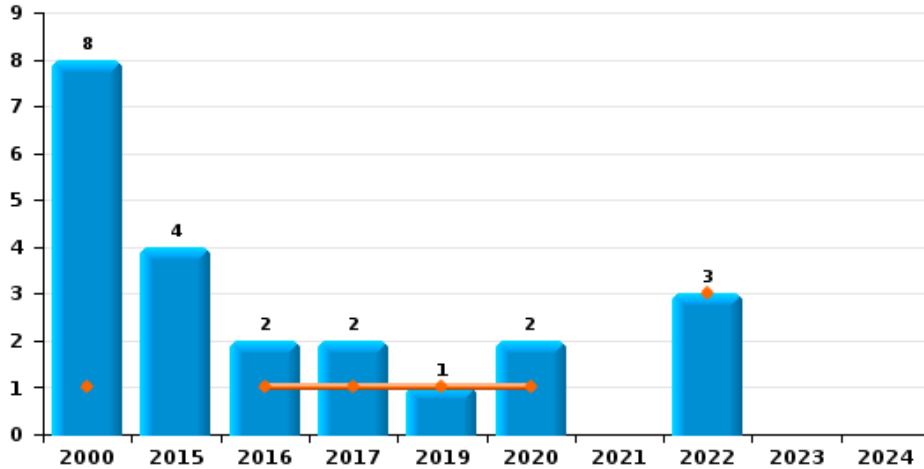




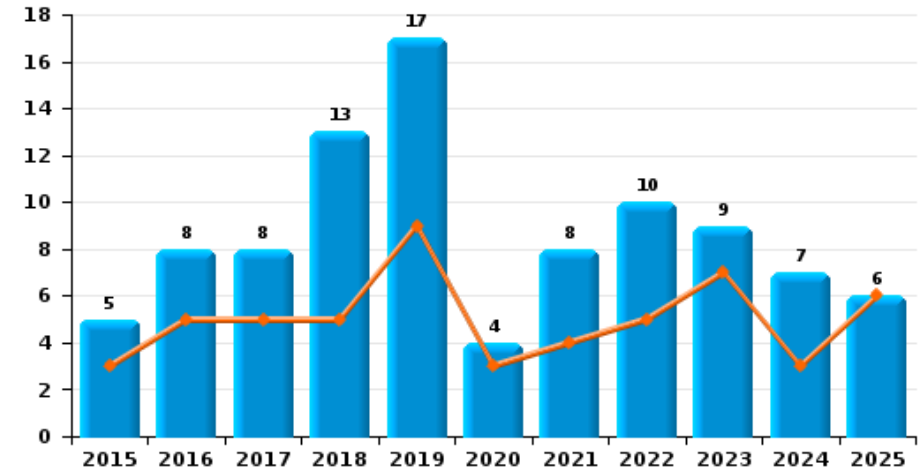
PZ GINGELOM/NIEUWERKERKEN/SINT-TRUIDEN



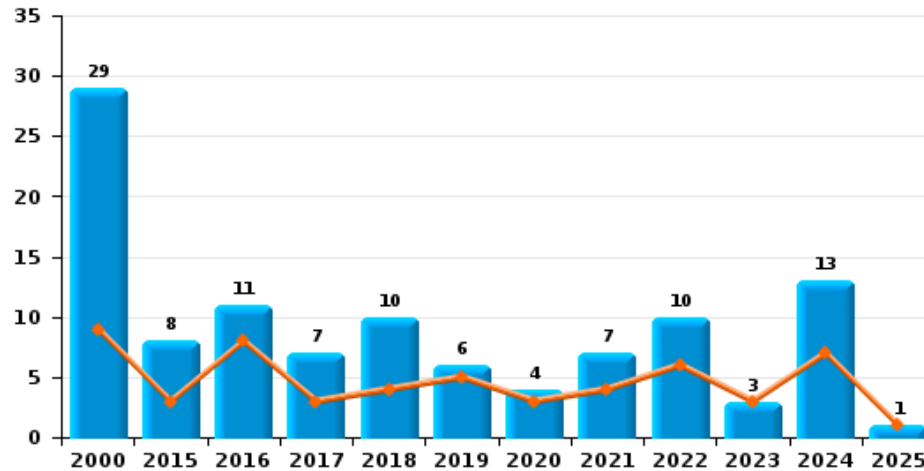
Arrachage de sac à main



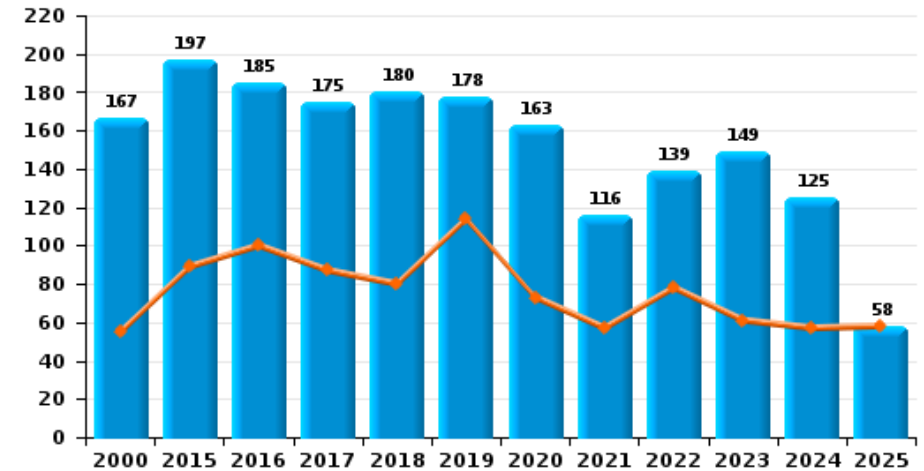
Graffiti



Vol à l'arraché



Dégradation de voiture





PZ GINGELOM/NIEUWERKERKEN/SINT-TRUIDEN

FC Vol moyen de transport

		2000	2015	2016	2017	2018	2019	2020	2021	2022	2023	2024	2025
Vol de voiture	Trim 1	51	5	9	9	3	2	4	4	5	4	4	7
	Trim 2	66	3	3	4	4	5	2	1	1	3	2	3
	Trim 3	64	2	9	3	2	3	7	2	1	4	3	
	Trim 4	67	8	7	4	7	3	4	1	2	2	3	
	Total	248	18	28	20	16	13	17	8	9	13	12	10
Vol de moto	Trim 1	1	1	1	2					1			
	Trim 2	2		1	2		1			1			
	Trim 3	2	2	1		1	1	1	1	1	1		
	Trim 4	2	1	1			2		2		1		
	Total	7	4	4	4	1	4	1	3	3	2		
Carjacking	Trim 1	1											
	Trim 2	1											
	Trim 3	2											
	Trim 4	1						1					
	Total	5						1					
Homejacking	Trim 3											1	
	Trim 4			1									
	Total			1								1	
Vol dans les garages	Trim 1	2	1	2	1	1							
	Trim 2	3					1						
	Trim 3	2			1								
	Trim 4	3	1	1									
	Total	10	2	3	2	1	1						



FC Vol moyen de transport

		2000	2015	2016	2017	2018	2019	2020	2021	2022	2023	2024	2025
Vol de vélomoteur	Trim 1	14	3	5	2	3	2	1	1	11		4	2
	Trim 2	13	4	2	5	5	1	2		1			
	Trim 3	21	3	5	4	6	3	2	3	5	1	4	
	Trim 4	14	7	6	3	4	1		7	3	2	2	
	Total	62	17	18	14	18	7	5	11	20	3	10	2
Vol de vélo	Trim 1	60	33	32	41	17	22	23	35	33	26	44	18
	Trim 2	72	56	64	47	31	44	31	28	46	39	48	32
	Trim 3	71	69	45	51	38	47	46	47	57	49	27	
	Trim 4	36	67	32	24	27	31	34	42	27	31	14	
	Total	239	225	173	163	113	144	134	152	163	145	133	50



FC Cambriolage

		2000	2015	2016	2017	2018	2019	2020	2021	2022	2023	2024	2025
Cambriolage dans habitation	Trim 1	92	77	76	60	59	37	49	32	40	25	32	55
	Trim 2	56	95	40	61	40	51	8	15	29	20	33	22
	Trim 3	67	72	32	56	90	33	19	41	22	14	36	
	Trim 4	106	98	125	72	69	46	42	30	31	64	31	
	Total	321	342	273	249	258	167	118	118	122	123	132	77
Cambriolage ds entreprise ou commerce	Trim 1	35	15	13	6	14	12	16	4	6	8	8	4
	Trim 2	38	17	12	14	9	11	5	10	9	10	8	5
	Trim 3	30	10	4	17	10	11	5	4	10	9	5	
	Trim 4	28	13	19	13	11	8	5	8	9	4	4	
	Total	131	55	48	50	44	42	31	26	34	31	25	9
Cambriolage ds service public ou bâtiment administ	Trim 1	15	6	8	4	7	4	8	11	3	4	2	2
	Trim 2	11	7	7	5	5	7	3	6	3	3	4	5
	Trim 3	11	10	6	5	9	3	3	2	2	5	4	
	Trim 4	7	11	4	8	16	4	1	5	5		6	
	Total	44	34	25	22	37	18	15	24	13	12	16	7
Vol au bélier	Trim 1	2	1										
	Trim 2					1							
	Trim 4	1											
	Total	3	1			1							
Cambriolage dans bâtiment (total)	Trim 1	139	96	96	70	79	52	72	47	49	37	42	61
	Trim 2	105	119	59	80	54	68	16	31	41	33	45	31
	Trim 3	108	92	42	78	109	47	27	47	34	28	45	
	Trim 4	140	122	147	93	95	58	48	43	45	68	41	
	Total	492	429	344	321	337	225	163	168	169	166	173	92



FC Vol autre

		2000	2015	2016	2017	2018	2019	2020	2021	2022	2023	2024	2025
Vol à main armée	Trim 1	3	3	7	1	2	3		3	1	1	1	1
	Trim 2	4	1	1		1		2			2		2
	Trim 3	5	3	2		1		1		1		3	
	Trim 4	9	4	2	1			1	1	2			
	Total	21	11	12	2	4	3	4	4	4	4	3	4
Vol avec violence sans arme	Trim 1	9	6	19	11	9	7	9	1	9	8	8	4
	Trim 2	9	11	10	12	11	8	5	3	6	9	12	7
	Trim 3	12	11	8	7	16	5	9	4	8	11	12	
	Trim 4	25	15	8	10	7	7	6	9	4	2	12	
	Total	55	43	45	40	43	27	29	17	27	30	44	11
Vol dans ou sur un véhicule	Trim 1	78	30	36	22	9	11	24	8	23	13	18	11
	Trim 2	60	43	28	21	15	34	10	12	14	4	18	17
	Trim 3	69	38	20	19	14	20	13	15	12	9	17	
	Trim 4	74	26	21	14	35	17	24	35	13	7	12	
	Total	281	137	105	76	73	82	71	70	62	33	65	28
Sacjacking dans une voiture	Trim 1		1										
Total		1											
Vol d'armes et explosifs	Trim 1	6	3	2	3	3		3		3	4		
	Trim 2		1	2	1	2	3		1	1		1	1
	Trim 3	2	2	1		1			3		2		
	Trim 4	8		2	1	2	1	1	1	3	1		
	Total	16	6	7	5	8	4	4	5	7	7	1	1
Steaming	Trim 4		1										
Total		1											



FC Vol autre

		2000	2015	2016	2017	2018	2019	2020	2021	2022	2023	2024	2025
Arrachage de sac à main	Trim 1	1		1	1		1	1					
	Trim 2									3			
	Trim 3	3	1		1								
	Trim 4	4	3	1				1					
Total		8	4	2	2		1	2		3			
Vol à l'arraché	Trim 1	5	1	5	2	3	4	2	3	2	2	1	1
	Trim 2	4	2	3	1	1	1	1	1	4	1	6	
	Trim 3	9	2		3	4	1		2	1		1	
	Trim 4	11	3	3	1	2		1	1	3		5	
Total		29	8	11	7	10	6	4	7	10	3	13	1
Vol à la tire	Trim 1	36	28	22	15	21	14	8	4	7	8	3	1
	Trim 2	51	20	23	16	13	13	2	1	5	5	5	2
	Trim 3	46	44	18	16	11	17	6	12	10	6	9	
	Trim 4	62	25	18	19	11	7	6	5	9	3	3	
Total		195	117	81	66	56	51	22	22	31	22	20	3
Vol à l'étalage	Trim 1	21	25	32	28	20	20	11	18	21	21	24	46
	Trim 2	27	35	32	29	32	19	10	13	13	10	26	20
	Trim 3	26	34	24	24	17	22	12	15	24	21	20	
	Trim 4	24	31	26	23	26	17	12	5	17	33	29	
Total		98	125	114	104	95	78	45	51	75	85	99	66
Vol par ruse	Trim 1	9	1	8	4	1	2		1	1	1		2
	Trim 2	10	4	5	2	2	2	1		2	2	1	
	Trim 3	4	3	3	2							3	
	Trim 4	5	5	3	4	2		2	3	2	4	1	
Total		28	13	19	12	5	4	3	4	5	7	5	2



FC Vol autre

		2000	2015	2016	2017	2018	2019	2020	2021	2022	2023	2024	2025
Vol de métaux	Trim 1	1	1	6		3	5	3	1	4	1	2	1
	Trim 2	1	3	2	2	1			1	5	1	1	1
	Trim 3	1	3			6	4	3	5	2	2	3	
	Trim 4	1	1	1	1	4	2		3	4	2		
	Total	4	8	9	3	14	11	6	10	15	6	6	2
Vol sur les chantiers	Trim 1	5	7	2	3	1	2	4	4	6	3	4	1
	Trim 2	8	7	5	7	2	2	2	6	4	1	2	2
	Trim 3	6	2	2	6	4	1	2	5	1	6	3	
	Trim 4	4	2	1	2	6	2	1	2	2	4	5	
	Total	23	18	10	18	13	7	9	17	13	14	14	3
Home-invasion	Trim 1					1							
	Total					1							
Vol d'animaux	Trim 1	3		2		2	2			1			3
	Trim 2	4	3	4	2	1	1	3		2	1	2	
	Trim 3	1	1	2	3	2	4				1		
	Trim 4	2	2	2	3		1		1			1	
	Total	10	6	10	8	5	8	3	1	3	2	3	3
Vol de cargaison	Trim 1			1									
	Trim 2												1
	Trim 3			1					1				
	Total			2					1				1



Criminalité ICT

		2000	2015	2016	2017	2018	2019	2020	2021	2022	2023	2024	2025
Fraude de cartes de paiements	Trim 1	1	2	5	3	1	1		2	6	2	1	1
	Trim 2		1	1	3	3	3	1	2	1	2	3	2
	Trim 3	1	6	2	5	4	1	5	6	3	3		
	Trim 4	1	1	2		2	2	10	5	2	1		
Total		3	10	10	11	10	7	16	15	12	8	4	3
Phishing	Trim 1					1	6	2	3	1			
	Trim 2		1		1	2	3	3	3	1	1	1	
	Trim 3				2	3		3	3	3	1		
	Trim 4		1		3	1	3	6	1	1		1	
Total			2		6	7	12	14	10	6	2	2	
Ransomware	Trim 1				1								
	Trim 2				1	2							
	Trim 3										1	1	
	Trim 4								1				
Total					2	2			1		1	1	
Shouldersurfing	Trim 1									1			
	Total									1			
Skimming	Trim 3										1		
	Total										1		



FC Autre

		2000	2015	2016	2017	2018	2019	2020	2021	2022	2023	2024	2025
Violence contre les métiers d'intérêt général	Trim 1		3	5	2	2	4	3	4	1	4	5	5
	Trim 2			3	1	1	1	4	5	4	4	4	4
	Trim 3	1	5	2	4	1	2	2	3	10	5	4	
	Trim 4	1	2	2	1	6	2	2	4	6	4	4	
Total		2	10	12	8	10	9	11	16	21	17	17	9
Viol collectif	Trim 1											1	
	Trim 3		1	1							2		
	Trim 4	1							1				
Total		1	1	1					1	2	1		
Graffiti	Trim 1		2	3	1	1	5	2	2	3	5	2	3
	Trim 2		1	2	4	4	4	1	2	2	2	1	3
	Trim 3		2	1	2	6	3	1	1	2	1	2	
	Trim 4			2	1	2	5		3	3	1	2	
Total			5	8	8	13	17	4	8	10	9	7	6
Dégradation de voiture	Trim 1	13	47	53	52	40	36	33	19	29	20	27	25
	Trim 2	42	42	47	35	40	78	40	38	49	41	30	33
	Trim 3	69	58	37	43	61	32	61	35	32	36	38	
	Trim 4	43	50	48	45	39	32	29	24	29	52	30	
Total		167	197	185	175	180	178	163	116	139	149	125	58
Rixe au couteau	Trim 1				1				1	1	2		1
	Trim 2	1		1									
	Trim 3	1		1	2	1	1	2		2	1	2	
	Trim 4			3		1	1		1		1		
Total		2		5	3	2	2	2	2	3	4	2	1



PH Violence intrafamiliale (VIF)

		2000	2015	2016	2017	2018	2019	2020	2021	2022	2023	2024	2025
VIF: physique, dans le couple	Trim 1	6	18	21	16	17	27	26	15	22	27	35	23
	Trim 2	5	19	28	18	16	32	23	13	36	27	29	21
	Trim 3	13	16	23	26	37	22	30	16	32	33	32	
	Trim 4	6	17	29	28	38	31	21	23	19	19	26	
	Total	30	70	101	88	108	112	100	67	109	106	122	44
VIF: physique, envers des descendants	Trim 1		3	7	5	4	2	5	3	4	4	5	4
	Trim 2		4	7	3	4	4	4	2	7	4	9	3
	Trim 3		5	4	5	5	3	9	2	5	7	3	
	Trim 4		2	4	5	3	3	6	5	5	5	4	
	Total		14	22	18	16	12	24	12	21	20	21	7
VIF: physique, envers d'autres membres	Trim 1	8	5	5	6	2	5	5	6	8	2	5	5
	Trim 2	10	8	8	3	3	5	8	7	3	8	5	7
	Trim 3	13	3	5	2	8	8	9	8	5	8	9	
	Trim 4	8	7	6	7	5	5	6	7	3	1	4	
	Total	39	23	24	18	18	23	28	28	19	19	23	12
VIF: sexuelle, dans le couple	Trim 1											1	2
	Trim 2				1					1			
	Trim 3									1			
	Trim 4						1		1				
	Total				1		1		3		1		2
VIF: sexuelle, envers des descendants	Trim 1	3	1	1	1		2	1					
	Trim 2		1					1		1			
	Trim 3		2					1					
	Trim 4	2											
	Total	5	4	1	1		2	3		1			



PH Violence intrafamiliale (VIF)

		2000	2015	2016	2017	2018	2019	2020	2021	2022	2023	2024	2025
VIF: sexuelle, envers d'autres membres	Trim 1						1						
	Total						1						
VIF: psychique, dans le couple	Trim 1	18	22	17	16	27	34	11	16	18	9	17	16
	Trim 2	31	28	17	11	30	33	11	15	13	11	29	19
	Trim 3	22	30	23	27	31	31	20	16	16	12	38	
	Trim 4	25	31	20	18	22	12	12	23	20	17	19	
	Total	96	111	77	72	110	110	54	70	67	49	103	35
VIF: psychique, envers des descendants	Trim 1		2						1				
	Trim 2					1	1		1	4		4	1
	Trim 3				1		1			1	1	1	
	Trim 4		1		1		1	1		2	2	4	
	Total		3		2	1	3	1	2	7	3	9	1
VIF: psychique, envers d'autres membres	Trim 1		1		1	1			1	3	1	2	5
	Trim 2	1				3	2		1			2	
	Trim 3	1	1		2	1						3	
	Trim 4			1	3				1			4	
	Total	2	2	1	6	5	2		3	3	1	11	5
VIF: économique, dans le couple	Trim 1	1	2		1	2	2	2	2	1	1	2	
	Trim 2			4	1	2		1	1	1		4	
	Trim 3		2			5	2	2	2	1	2	2	
	Trim 4		1			2	5	4	1	1	1	2	
	Total	1	5	4	2	11	9	9	6	4	4	10	
VIF: économique, envers des descendants	Trim 1	1	1							1			1
	Trim 2			1		1		1					1
	Trim 3						1				2	1	
	Trim 4			2									
	Total	1	1	3		1	1	1		1	2	1	2



PH Violence intrafamiliale (VIF)

		2000	2015	2016	2017	2018	2019	2020	2021	2022	2023	2024	2025
VIF: économique, envers d'autres membres	Trim 1	6	3	4	4	1	3	6	1	1	3	2	
	Trim 2	7				3	3	2	1	6	3	5	3
	Trim 3	5	1	4	5	4	3	4	3	3	3	1	
	Trim 4	9	1	4		5	5	4	2	1	2	4	
Total		27	5	12	9	13	14	16	7	11	11	12	3



PH Hormones et dopage

		2000	2015	2016	2017	2018	2019	2020	2021	2022	2023	2024	2025
Dopage humain	Trim 1		1	1	1			1	1			1	1
	Trim 2		1	2		2	1	1		1		1	
	Trim 3					2			1				
	Trim 4			1			1	1	1	1			
Total			2	4	1	4	2	3	3	2		2	1
Engraissement illégal	Trim 2				1								
	Trim 4					1							
	Total				1	1							



PH Drogues

		2000	2015	2016	2017	2018	2019	2020	2021	2022	2023	2024	2025
Vente de cocaïne	Trim 1			4	1	3	2	2	2	3	4	7	3
	Trim 2		3	3	4	1	3		1	1	2	6	2
	Trim 3		2		1	1	2	3	4	1	4	1	
	Trim 4		1	1	2		1	4		2	1	4	
	Total		6	8	8	5	8	9	7	7	11	18	5
Import-export de cocaïne	Trim 4				1								
	Total				1								
Production de drogues synthétiques	Trim 1		4										
	Trim 2							1				1	
	Trim 3								1				
	Trim 4		1									1	
	Total		5					1	1			2	
Import-export de drogues synthétiques	Trim 1			1									
	Trim 4			1									
	Total			2									
Vente de drogues synthétiques	Trim 1		1	8	4	1	4	6	2	1	5	6	3
	Trim 2		2	2	3	1	3	4	2	5	4	3	
	Trim 3		3		2	3	3	1	3	4	6	5	
	Trim 4		6	5	3	2	4	4	1	3		3	
	Total		12	15	12	7	14	15	8	13	15	17	3
Production de cannabis (culture)	Trim 1				2	2	1	1		2	1	3	1
	Trim 2			1	1	2	2	2	3			3	
	Trim 3			1	4	1	2	2	5		2	4	
	Trim 4			1	1	2		4	1		1	1	
	Total			3	8	7	5	9	9	2	4	11	1



PH Drogues

		2000	2015	2016	2017	2018	2019	2020	2021	2022	2023	2024	2025
Vente de cannabis en grande quantité	Trim 1									1		1	
	Trim 4							1				2	
	Total							1		1		3	
Import-export d'héroïne	Trim 1			1									
	Trim 3		2		1				1				
	Total		2	1	1				1				
Vente-traffic d'héroïne	Trim 1		1	6		5	2	1	1	1	3	3	2
	Trim 2		3	4	4	4				2	4	2	
	Trim 3		1	2	1	2	1	4	2	1			
	Trim 4		2	1	1		1		1			1	
	Total		7	13	6	11	4	5	4	4	7	6	2



PH Trafic d'armes

		2000	2015	2016	2017	2018	2019	2020	2021	2022	2023	2024	2025
Commerce et production d'arme à feu et mun.	Trim 1	1	1		1		1						
	Trim 2				4		1	1	2	1	1	1	1
	Trim 3		1			1	1			1			
	Trim 4			1	1	1	1					1	
Total		1	2	1	6	2	4	1	2	2	1	2	1
Commerce et production d'arme non à feu	Trim 1			3	2								
	Trim 2				1			1				1	
	Trim 3					1							
Total				3	3	1		1				1	



PH Traite des êtres humains

		2000	2015	2016	2017	2018	2019	2020	2021	2022	2023	2024	2025
TEH - exploitation économique	Trim 2	1		1					1				
	Trim 3			2				1			1	1	
	Trim 4	2								1			
	Total	3		3				1	1	1	1	1	
TEH - exploitation sexuelle	Trim 1	8		3		1		3					1
	Trim 2	5	3	4	1	2		1			2		1
	Trim 3	2	1	2		2	1					1	
	Trim 4				6	3		1		1		1	
Total	15	4	9	7	8	1	5		1	2	2	2	



PH Violence dans l'espace public

		2000	2015	2016	2017	2018	2019	2020	2021	2022	2023	2024	2025
Violence physique (transport public)	Trim 1			4		1	2	5		3	3	2	1
	Trim 2		1	2					2	2	2	2	2
	Trim 3	1	2	2	1		2			2	3	2	
	Trim 4	2	1	1				5	4	2	2	5	
	Total	3	4	9	1	1	4	10	6	9	10	11	3
Violence physique (voie publique)	Trim 1	21	18	27	13	13	16	12	16	14	26	29	24
	Trim 2	26	17	36	31	34	24	17	16	29	23	29	22
	Trim 3	23	27	23	27	35	19	31	24	20	30	33	
	Trim 4	17	24	26	17	22	16	11	15	22	22	25	
	Total	87	86	112	88	104	75	71	71	85	101	116	46
Violence physique (autre endroit public)	Trim 1	2	2	4	2	4	2	2	5		2	2	1
	Trim 2		3		2	1	1	2		2	2	3	7
	Trim 3	2	1	4	2	3	3	1	6	5	4	3	
	Trim 4	1	3	1	2	4	3	6	1	5	1	3	
	Total	5	9	9	8	12	9	11	12	12	9	11	8
Violence physique (endroit accessible au public)	Trim 1	17	15	10	14	10	13	16	8	15	8	20	12
	Trim 2	12	19	19	8	5	9	3	13	24	13	21	11
	Trim 3	15	16	8	10	15	10	8	20	17	13	16	
	Trim 4	19	14	13	11	14	13	5	14	14	13	12	
	Total	63	64	50	43	44	45	32	55	70	47	69	23
Violence sexuelle (transport public)	Trim 1								1	1			1
	Trim 2			2				1	2				1
	Trim 3	1						1		1	1	1	
	Trim 4						1	1				1	
	Total	1		2			1	3	3	2	1	2	2



PH Violence dans l'espace public

		2000	2015	2016	2017	2018	2019	2020	2021	2022	2023	2024	2025
Violence sexuelle (voie publique)	Trim 1	1	2	5	2	1		1		3	2	1	2
	Trim 2	1	1	1	1	5		2	3	2	1	1	1
	Trim 3		9	4		4	3		6	5	2		
	Trim 4	2	4	1		3	5		3	1	3		
Total		4	16	11	3	13	8	3	12	11	8	2	3
Violence sexuelle (autre endroit public)	Trim 1		1					1	1	1			1
	Trim 2		1				1		2	1			
	Trim 3		1	1	2			2	2	1			
	Trim 4						1		1	1			
Total			3	1	2		2	3	6	4			1
Violence sexuelle (endroit accessible au public)	Trim 1	3	4	4	2		1	1	5	1	3	3	2
	Trim 2	1	2	3	3		1	1	3	2	5	1	4
	Trim 3	1	3	5	2	6	3	2	2	1	1	1	
	Trim 4		2	2	1		1		2	1	4	4	
Total		5	11	14	8	6	6	4	12	5	13	9	6
Violence psychique (transport public)	Trim 1	2	1	2		1		1		9	2	2	2
	Trim 2			2			1	1	3	2	1	1	
	Trim 3	2	1	1		1			1		1	1	
	Trim 4		1						2		2	1	
Total		4	3	5		2	1	2	6	11	6	5	2
Violence psychique (voie publique)	Trim 1	14	17	13	13	12	12	11	11	12	12	6	18
	Trim 2	17	14	18	18	13	12	10	17	6	15	10	7
	Trim 3	17	15	18	15	21	19	16	20	10	21	16	
	Trim 4	10	13	16	14	20	15	13	14	19	18	19	
Total		58	59	65	60	66	58	50	62	47	66	51	25



PH Violence dans l'espace public

		2000	2015	2016	2017	2018	2019	2020	2021	2022	2023	2024	2025
Violence psychique (autre endroit public)	Trim 1	2		2	4	2	1	2	1		2	1	1
	Trim 2	3	1	4			4	5	1	3			3
	Trim 3	1	2	1	1	2	2	2	3	1	2	2	
	Trim 4	1	3	2	1	2	1	3	3	1	2		
	Total	7	6	9	6	6	8	12	8	5	6	3	4
Violence psychique (endroit accessible au public)	Trim 1	19	13	8	10	11	7	8	10	8	12	10	13
	Trim 2	20	14	6	10	6	7	3	17	10	13	17	14
	Trim 3	14	6	9	8	15	7	12	7	14	14	10	
	Trim 4	17	11	4	7	8	7	10	11	12	14	11	
	Total	70	44	27	35	40	28	33	45	44	53	48	27
Vol à main armée (transport public)	Trim 2			1									
Total			1										
Vol à main armée (voie publique)	Trim 1	2		1			1			1			1
	Trim 2	1	1								2		
	Trim 3		1	1								1	
	Trim 4	1	2					1	1				
	Total	4	4	2			1	1	1	1	2	1	1
Vol à main armée (autre endroit public)	Trim 2												1
	Trim 3	1										1	
	Total	1										1	1
Vol à main armée (endroit accessible au public)	Trim 1	1	2	5		1			2			1	
	Trim 2	3						1					
	Trim 3	2		1		1							
	Trim 4	3		1	1					2			
	Total	9	2	7	1	2		1	2	2		1	



PH Violence dans l'espace public

		2000	2015	2016	2017	2018	2019	2020	2021	2022	2023	2024	2025
Vol avec violence sans arme (transport public)	Trim 1										1		
	Trim 3										1		
	Trim 4											1	
	Total										2	1	
Vol avec violence sans arme (voie publique)	Trim 1	2	2	10	2	1	3	1	1	1	1	1	1
	Trim 2	1	3	3	4	3	2			3	2	1	1
	Trim 3	6	3	3	3	4		2	1	1	2	2	
	Trim 4	6	6	5	3	2	1	1	1			1	
Total	15	14	21	12	10	6	4	3	5	5	5	5	2
Vol avec violence sans arme (autre endroit public)	Trim 1											2	
	Trim 2	1	1	1							1		
	Trim 3				1			1	1				
Total	1	1	1	1	1	1	1	1	1	1	2	2	
Vol avec violence sans arme (endr. acces. au pub.)	Trim 1	1		2	2		1	2		3	1	3	1
	Trim 2	3	1	2	2				1	1	1	1	1
	Trim 3	3	5	1	1	4	3	2		2	2	2	
	Trim 4	8	1		1		2	3	2	2	1	3	
Total	15	7	5	6	4	6	7	3	8	5	9	2	



PH Autre

		2000	2015	2016	2017	2018	2019	2020	2021	2022	2023	2024	2025
Faux policiers	Trim 1					1							
	Total					1							
Terrorisme, extrémisme et radicalisme	Trim 1		1	2	1								
	Trim 2			1							1		1
	Total		1	3	1						1		1
Cyberharcèlement	Trim 1	4	5	2	1	4	4	6	4	5	3	5	4
	Trim 2	4	2	1	4		1	2	6	1		1	2
	Trim 3	2	2	3	6	1	2	3	1	2	6	8	
	Trim 4	2	1	3	2	3	1	6	3	1	7	6	
	Total	12	10	9	13	8	8	17	14	9	16	20	6
Fraude à l'identité	Trim 1	3	2	2	5	7	3	9	7	12	9	10	9
	Trim 2	13	4	8	6	4	4	5	8	14	9	10	16
	Trim 3	9	5	4	6	3	7	13	9	12	12	5	
	Trim 4	8	7	4	7	5	7	17	14	19	15	6	
	Total	33	18	18	24	19	21	44	38	57	45	31	25



PZ GINGELOM/NIEUWERKERKEN/SINT-TRUIDEN

2024

FC Vol moyen de transport

	Jan	Fév	Mar	Avr	Mai	Juin	Juil	Août	Sep	Oct	Nov	Déc	Total
Vol de voiture	1	2	1	1	1		2		1	2	1		12
Homejacking							1						1
Vol de vélomoteur	2		2				1	3			1	1	10
Vol de vélo	12	20	12	22	12	14	7	5	15	4	6	4	133

FC Cambriolage

	Jan	Fév	Mar	Avr	Mai	Juin	Juil	Août	Sep	Oct	Nov	Déc	Total
Cambriolage dans habitation	8	16	8	13	14	6	14	12	10	11	13	7	132
Cambriolage ds entreprise ou commerce	2	4	2	4	2	2	1	1	3	3	1		25
Cambriolage ds service public ou bâtiment administ			2		2	2	1	1	2	1	1	4	16
Cambriolage dans bâtiment (total)	10	20	12	17	18	10	16	14	15	15	15	11	173

FC Vol autre

	Jan	Fév	Mar	Avr	Mai	Juin	Juil	Août	Sep	Oct	Nov	Déc	Total
Vol à main armée			1				1		2				4
Vol avec violence sans arme	2		6	2	6	4	2	4	6	3	5	4	44
Vol dans ou sur un véhicule	7	3	8	12	5	1	4	8	5	5	2	5	65
Vol d'armes et explosifs						1							1
Vol à l'arraché	1			3	2	1			1	2	2	1	13
Vol à la tire		2	1	2	1	2	5		4		1	2	20
Vol à l'étalage	8	4	12	8	4	14	10	5	5	6	11	12	99
Vol par ruse					1		1		2	1			5
Vol de métaux	1	1				1		2	1				6
Vol sur les chantiers		1	3	1	1		1		2	1	2	2	14
Vol d'animaux				2								1	3



Criminalité ICT

	Fév	Avr	Mai	Sep	Nov	Total
Fraude de cartes de paiements	1	1	2			4
Phishing		1			1	2
Ransomware				1		1

FC Autre

	Jan	Fév	Mar	Avr	Mai	Juin	Juil	Août	Sep	Oct	Nov	Déc	Total
Violence contre les métiers d'intérêt général	1	2	2	2		2		3	1			4	17
Viol collectif		1											1
Graffiti		1	1			1		1	1		2		7
Dégradation de voiture	10	7	10	13	8	9	9	12	17	10	7	13	125
Rixe au couteau								2					2

PH Violence intrafamiliale (VIF)

	Jan	Fév	Mar	Avr	Mai	Juin	Juil	Août	Sep	Oct	Nov	Déc	Total
VIF: physique, dans le couple	15	6	14	7	14	8	10	9	13	10	8	8	122
VIF: physique, envers des descendants		1	4	2	3	4	3			2	2		21
VIF: physique, envers d'autres membres	3	2			2	3	5	1	3	1	2	1	23
VIF: sexuelle, dans le couple		1											1
VIF: psychique, dans le couple	6	4	7	8	11	10	16	10	12	8	5	6	103
VIF: psychique, envers des descendants					1	3	1				4		9
VIF: psychique, envers d'autres membres	1	1		1	1		1		2	1	2	1	11
VIF: économique, dans le couple	2			2	1	1	1	1		1	1		10
VIF: économique, envers des descendants							1						1
VIF: économique, envers d'autres membres	2			2	2	1		1			1	3	12



PH Hormones et dopage

	Jan	Avr	Total
Dopage humain	1	1	2

PH Drogues

	Jan	Fév	Mar	Avr	Mai	Juin	Juil	Août	Sep	Oct	Nov	Déc	Total
Vente de cocaïne		4	3	3	1	2		1			3	1	18
Production de drogues synthétiques						1					1		2
Vente de drogues synthétiques	2	1	3	1	2		2	2	1		3		17
Production de cannabis (culture)		2	1	2		1	2	2		1			11
Vente de cannabis en grande quantité		1									2		3
Vente-traffic d héroïne		2	1	1		1					1		6

PH Trafic d'armes

	Mai	Nov	Total
Commerce et production d'arme à feu et mun.	1	1	2
Commerce et production d'arme non à feu	1		1

PH Traite des êtres humains

	Août	Sep	Oct	Total
TEH - exploitation économique	1			1
TEH - exploitation sexuelle		1	1	2



PH Violence dans l'espace public

	Jan	Fév	Mar	Avr	Mai	Juin	Juil	Août	Sep	Oct	Nov	Déc	Total
Violence physique (transport public)	2			1	1		1		1	3	2		11
Violence physique (voie publique)	8	12	9	12	7	10	12	10	11	11	9	5	116
Violence physique (autre endroit public)	1	1			2	1		1	2	1		2	11
Violence physique (endroit accessible au public)	4	10	6	4	9	8	7	5	4	6	2	4	69
Violence sexuelle (transport public)							1				1		2
Violence sexuelle (voie publique)			1	1									2
Violence sexuelle (endroit accessible au public)		1	2			1		1		4			9
Violence psychique (transport public)	2				1		1			1			5
Violence psychique (voie publique)	1	2	3	4	2	4	7	4	5	9	6	4	51
Violence psychique (autre endroit public)		1					1		1				3
Violence psychique (endroit accessible au public)	6	2	2	3	7	7	5	1	4	5	3	3	48
Vol à main armée (voie publique)									1				1
Vol à main armée (autre endroit public)									1				1
Vol à main armée (endroit accessible au public)			1										1
Vol avec violence sans arme (transport public)											1		1
Vol avec violence sans arme (voie publique)	1			1				1	1	1			5
Vol avec violence sans arme (autre endroit public)			2										2
Vol avec violence sans arme (endr. acces. au pub.)			3		1			2		1	1	1	9

PH Autre

	Jan	Fév	Mar	Avr	Mai	Juin	Juil	Août	Sep	Oct	Nov	Déc	Total
Cyberharcèlement	2	3			1		1	3	4	1	1	4	20
Fraude à l'identité	2	6	2	3	4	3	3	2		2		4	31



2025

FC Vol moyen de transport

	Jan	Fév	Mar	Avr	Mai	Juin	Total
Vol de voiture	5	2		1		2	10
Vol de vélomoteur	1	1					2
Vol de vélo	2	5	11	13	12	7	50

FC Cambriolage

	Jan	Fév	Mar	Avr	Mai	Juin	Total
Cambriolage dans habitation	25	16	14	6	10	6	77
Cambriolage ds entreprise ou commerce	2	2		2	1	2	9
Cambriolage ds service public ou bâtiment administ	1	1		1	1	3	7
Cambriolage dans bâtiment (total)	28	19	14	9	12	10	92

FC Vol autre

	Jan	Fév	Mar	Avr	Mai	Juin	Total
Vol à main armée		1			2		3
Vol avec violence sans arme	1	1	2	4	1	2	11
Vol dans ou sur un véhicule	4	4	3	4	2	11	28
Vol d'armes et explosifs						1	1
Vol à l'arraché	1						1
Vol à la tire		1		1		1	3
Vol à l'étalage	13	10	23	4	9	7	66
Vol par ruse	1		1				2
Vol de métaux			1			1	2
Vol sur les chantiers			1	1		1	3
Vol d'animaux	1	1	1				3
Vol de cargaison					1		1



Criminalité ICT

	Jan	Juin	Total
Fraude de cartes de paiements	1	2	3

FC Autre

	Jan	Fév	Mar	Avr	Mai	Juin	Total
Violence contre les métiers d'intérêt général	5			1	1	2	9
Graffiti	1		2		1	2	6
Dégradation de voiture	8	8	9	14	8	11	58
Rixe au couteau	1						1

PH Violence intrafamiliale (VIF)

	Jan	Fév	Mar	Avr	Mai	Juin	Total
VIF: physique, dans le couple	4	12	7	6	8	7	44
VIF: physique, envers des descendants	1	3		2	1		7
VIF: physique, envers d'autres membres	2	2	1	3	1	3	12
VIF: sexuelle, dans le couple		1	1				2
VIF: psychique, dans le couple	6	6	4	10	2	7	35
VIF: psychique, envers des descendants					1		1
VIF: psychique, envers d'autres membres	2	1	2				5
VIF: économique, envers des descendants		1		1			2
VIF: économique, envers d'autres membres					3		3

PH Hormones et dopage

	Jan	Total
Dopage humain	1	1



PH Drogues

	Jan	Fév	Mar	Avr	Juin	Total
Vente de cocaïne			3	1	1	5
Vente de drogues synthétiques	1		2			3
Production de cannabis (culture)		1				1
Vente-traffic d héroïne		1	1			2

PH Trafic d'armes

	Avr	Total
Commerce et production d'arme à feu et mun.	1	1

PH Traite des êtres humains

	Jan	Juin	Total
TEH - exploitation sexuelle	1	1	2



PH Violence dans l'espace public

	Jan	Fév	Mar	Avr	Mai	Juin	Total
Violence physique (transport public)			1		1	1	3
Violence physique (voie publique)	4	10	10	8	7	7	46
Violence physique (autre endroit public)	1			2	4	1	8
Violence physique (endroit accessible au public)	2	3	7	6	5		23
Violence sexuelle (transport public)			1		1		2
Violence sexuelle (voie publique)	1		1			1	3
Violence sexuelle (autre endroit public)	1						1
Violence sexuelle (endroit accessible au public)		1	1	1	2	1	6
Violence psychique (transport public)	1		1				2
Violence psychique (voie publique)	6	6	6	2	2	3	25
Violence psychique (autre endroit public)		1			3		4
Violence psychique (endroit accessible au public)	6	2	5	3	6	5	27
Vol à main armée (voie publique)		1					1
Vol à main armée (autre endroit public)					1		1
Vol avec violence sans arme (voie publique)	1					1	2
Vol avec violence sans arme (endr. acces. au pub.)			1			1	2

PH Autre

	Jan	Mar	Avr	Mai	Juin	Total
Terrorisme, extrémisme et radicalisme					1	1
Cyberharcèlement	4			1	1	6
Fraude à l'identité	5	4	8	3	5	25

STATISTIQUES POLICIERES DE CRIMINALITE

LIEU DE PERPETRATION: ZONE DE POLICE

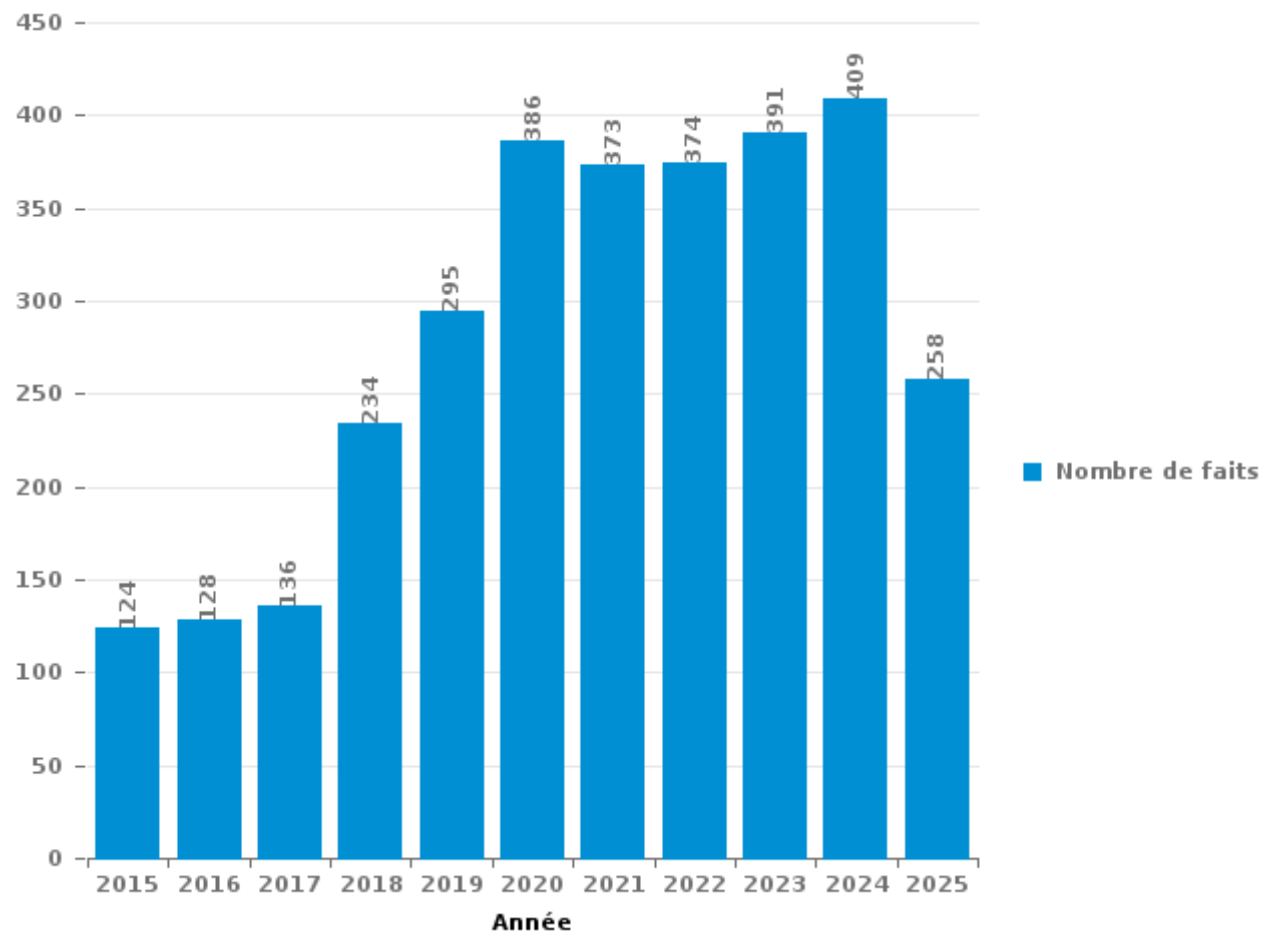
Z GINGELOM/NIEUWERKERKEN/SINT-TRUIDEN

PARTIE III : ICT



PZ GINGELOM/NIEUWERKERKEN/

Nombre total de délits avec un élément ICT/online, depuis 2015





Criminalité ICT/online au sens strict

Infractions (exhaustif)

	2015	2016	2017	2018	2019	2020	2021	2022	2023	2024	2025
Code pénal social: Infr. contre foi publique en droit pénal social: Faux en informatique									1	1	
Criminalité informatique: Faux en informatique:	1	3	1	3	3	3	4	6	4	11	5
Criminalité informatique: Fraude informatique:	31	48	48	114	155	202	206	196	125	160	118
Criminalité informatique: Hacking:	23	23	22	55	89	151	93	58	33	67	44
Criminalité informatique: Sabotage:	14	8	4	9	3		1	1	3	2	2
Infr. contre autres valeurs morales et sentiments: Violation de communication par particulier:			1				1	1		1	
Infr. contre l'autorité publique: Refus de coopération (informatique et télécom):					1						
Total:	69	82	76	181	251	356	305	262	166	242	169

Figures criminelles (à considérer spécifiquement – ne pas additionner avec d'autres éléments – risque de double comptage!)

	2015	2016	2017	2018	2019	2020	2021	2022	2023	2024	2025
Fraude de cartes de paiements	10	10	11	10	7	16	15	12	8	4	3
Phishing	2		6	7	12	14	10	6	2	2	
Ransomware			2	2			1		1	1	
Shouldersurfing								1			
Skimming									1		



Criminalité ICT/online au sens large

Infractions (uniquement si code-fait existe)

	2015	2016	2017	2018	2019	2020	2021	2022	2023	2024	2025
Fraude: Escroquerie: Fraude par internet	41	54	53	96	121	227	236	250	279	284	196
Infr. contre autres valeurs morales et sentiments: Cyberlokkig (leurre de mineur par ICT):	3	1	4	1	6			1	1	1	
Infr. contre les moeurs: Grooming (contact par ICT avec mineur < 16 ans):	7		1				3				
Infr. contre les moeurs: Pornographie infantine: Accès pornographie infantine via technologie						3	1	1			
Infr. contre les moeurs: Voyeurisme: Diffusion enregistrement nudité ou intimité		1		5		7	3	2			
Total:	51	56	58	102	127	237	243	254	280	285	196

Figures criminelles (à considérer spécifiquement – ne pas additionner avec d'autres éléments – risque de double comptage!)

	2015	2016	2017	2018	2019	2020	2021	2022	2023	2024	2025
Cyberharcèlement	10	9	13	8	8	17	14	9	16	20	6

STATISTIQUES POLICIERES DE CRIMINALITE

LIEU DE PERPETRATION: ZONE DE POLICE

Z GINGELOM/NIEUWERKERKEN/SINT-TRUIDEN

PARTIE IV : DESTINATION LIEU



PZ GINGELOM/NIEUWERKERKEN/SINT-TRUIDEN

Vol et extorsion

	2000	2015	2016	2017	2018	2019	2020	2021	2022	2023	2024	2025
Habitation: maison	303	340	258	221	238	162	128	97	120	108	133	72
Voie publique	598	235	207	132	150	115	105	96	137	97	114	56
Magasin	238	199	184	161	138	129	61	88	114	125	127	80
Inconnue	38	72	65	70	124	192	113	107	76	57	59	24
Parking	283	69	54	45	23	38	23	43	25	12	32	15
Emplacement de vélo	3	79	51	82	35	32	24	36	60	79	51	26
Habitation: appartement	59	48	34	49	59	37	43	46	35	64	57	17
Habitation: non précisée	14	59	58	56	67	39	38	33	39	29	37	21
Horeca	87	48	36	38	38	24	23	15	21	23	27	8
Habitation: dépendances	31	31	31	45	39	39	39	40	21	17	26	10
Entreprise	72	29	39	62	26	22	17	12	19	15	18	9
Habitation: allée	69	47	32	20	12	18	16	16	18	20	17	10
Terrain	31	18	22	24	24	23	24	15	10	15	10	10
Habitation: garage	46	25	23	23	7	15	19	32	7	6	14	5
Institution d'enseignement	41	28	26	22	23	18	9	11	9	9	10	5
Autre	12	24	22	24	22	18	21	6	6	18	15	10
Hôpital	36	25	23	22	12	10	5	11	7	21	16	6
Infrastructure sportive	27	29	15	7	16	15	6	8	11	14	11	9
Chantier	22	19	9	19	12	5	9	17	13	14	12	3
Culture et loisirs	24	18	17	18	15	12	6	15	7	14	6	1
Service public	19	26	17	8	16	12	6	9	8	5	9	4
Station de bus / métro et gare de chemin de fer	7	9	6	3	2	3	3	9	10	8	29	8
Edifice religieux / lieu du culte	11	5	8	4	5	9	4	10	5	6	5	15
Station essence	9	23	10	7	10	3	6		6	4	3	3
Cimetière	14	12	7	9	2	5	6	3	4	5	1	
Installation militaire	12	3	4	1	3	3	2	4	7	9	12	7
Maison de repos		5	3	5	9	11	5	6	2	2	4	3
Service	10	9	9	6	3		1	1	7	3	2	2
Moyen de transport: voiture	12	6	3	7	6	3		4	3		2	2
Moyen de transport: train / tram / métro	3	1	4	3	5	5	3	1	4	8	8	2
Habitation: autre	4	7	5	9	2	1	3	2	4	3	3	1
Stade	12	10	1	7	2	5			1	1		1
Banque / institution financière	4	4	6	6	1		5	3	3		1	
Moyen de transport: camion	3	4	4	4	2	2	3	2	2	1	1	
Maison de débauche	4	6	3	3	3		1		2	2		1
Médecin / dentiste / pharmacien	1	3	1	2	5	2	4	1	1	1	3	1
Moyen de transport: autobus / autocar	1	3	4	1	1	4	2	1			2	
Bâtiment administratif	3		2	3	2	2		1	1	1		
Moyen de transport: autre		4		1	1		1	5			1	
Arrêt de bus / tram			1	1	1	5				1	3	
Guichet automatique	3				1			1	1	1	1	1
Aéroport		2	3	1								
Total	2.166	1.584	1.307	1.231	1.162	1.038	784	807	826	819	882	448



PZ GINGELOM/NIEUWERKERKEN/SINT-TRUIDEN

Dégradation de la propriété

	2000	2015	2016	2017	2018	2019	2020	2021	2022	2023	2024	2025
Voie publique	201	138	119	131	121	133	133	91	124	113	104	48
Habitation: résidence principale	88	69	52	72	74	73	72	66	76	94	93	40
Parking	62	58	59	45	43	42	30	38	35	33	39	16
Terrain	26	17	16	22	20	9	26	18	11	11	19	15
Habitation: non précisée	5	17	11	17	15	17	10	17	15	12	9	7
Habitation: allée	27	13	8	15	28	12	8	6	9	12	8	2
Habitation: jardin	13	6	6	11	6	9	9	11	7	5	10	3
Autre	1	13	14	11	12	8	8	6	5	8	4	1
Institution d'enseignement	7	5	9	5	15	9	4	5	7	4	5	4
Entreprise	6	14	4	7	15	3	3	7	4	10	3	1
Magasin	16	6	8	6	6	5	6	5	7	4	5	3
Inconnue	6	4	9	8	11	11	6	3	2	9	3	4
Horeca	13	6	6	5	8	3	2	5	7	9	8	3
Service public		2	8	7	5	3		10	17	8	2	2
Habitation: garage	6	8	9	7	4	8	4	4	2	3	3	4
Habitation: dépendances	3	8	1	6	3	5	10	9	5	5	1	3
Hôpital	4	6	2	4	5	4	2	4	6	9	8	5
Culture et loisirs	1	2	6	5		8	1	9	3	3	6	7
Cimetière	4	3	8	4	2	4	1	3		6	3	1
Infrastructure sportive	2	1			3		2	5	5	5	4	4
Bureau de police	1	1	2	2	5	3	1	4	3	1	1	3
Edifice religieux / lieu du culte	2	1	1	1		1	6	4	1	2	4	2
Habitation: résidence secondaire	2	3	5			3	2	1	1	3	3	2
Chantier	2	1	2		1	4	6	1		2	1	1
Emplacement de vélo			2	2	5	2		2		6	2	
Maison de débauche	1	2	4	2	1		3	2	3	1		
Stade	2	1		2	1	3		2		1	4	2
Service	2	2	2	1	2			3	3	1	1	
Station essence	1	3	1		3	3		2	2	1	1	
Installation militaire	2		1	4		1	2	1	1	4		
Moyen de transport: voiture	3	2		3		1	1	2			2	
Arrêt de bus / tram		1		2	3	1		3				1
Banque / institution financière				1	1	4		2	1		1	
Station de bus / métro et gare de chemin de fer	3		1	1					2	1	1	
Aéroport			4	1						3		
Bâtiment administratif	2							1		3		1
Moyen de transport: autre	1		1		1	1				1	2	
Médecin / dentiste / pharmacien		1	1	1							2	
Maison de repos		1						1				1
Eaux intérieures et maritimes						1						
Total	515	415	382	411	419	394	358	353	364	393	362	186

PPF/DGR/DRI/BIPOL - Statistiques policières de criminalité (date de clôture: 31/10/2025)
 Les données pour les années 2001 jusqu'à 2014 ne sont plus publiées mais restent disponibles sur demande auprès du service BIPOL.
 Les données pour 2025 ne concernent que le 1er semestre.



PZ GINGELOM/NIEUWERKERKEN/SINT-TRUIDEN

Infractions contre l'intégrité physique

	2000	2015	2016	2017	2018	2019	2020	2021	2022	2023	2024	2025
Habitation	98	145	146	144	145	158	145	103	159	163	192	90
Voie publique	97	85	116	94	118	83	71	75	93	97	120	55
Horeca	34	20	8	12	8	14	9	9	10	10	21	7
Hôpital	2	12	7	4	3	3	3	9	21	14	9	4
Institution d'enseignement	4	2	8	5	8	9	4	11	11	8	13	8
Inconnue	14	6	4	5	4	3	14	5	8	5	8	1
Parking	6	4	7	7	12	9	6	7	4	4	10	
Service public	1	8	4	4	2	9	12	9	11	3	6	7
Station de bus / métro et gare de chemin de fer	1	2	9		1	3	8	6	10	6	6	2
Culture et loisirs	7	5	5	2	3	5	3	6	7	3	5	
Entreprise	8	5	4	2	4	4	1	4	4	3	4	2
Terrain	4	5	1	4	1	1	2	7	5	2	5	2
Habitation: allée	11	1	5	2	5		3	3	2	1	3	
Magasin	1	4	4	2	3	3	1	6	4	4	3	1
Infrastructure sportive	4	2	3	1	4	2	3	3	5	1	3	2
Stade	4	3	3	5	5	3	1	2	1	1	2	1
Habitation: jardin	3	1	3	6		1	4	1	4	4		2
Station essence	1	1	5	2	3	1	1	4	6	1	1	1
Maison de débauche	1	6	3	1	1	1	1	2	4	3	3	
Maison de repos		2	1	4	3	1	1	3	1	2	4	4
Autre		4	4	2	2	4	1		3		1	3
Bureau de police			1		2		3	2	4	3	3	1
Moyen de transport: autre		3	1	1	1	1		1	1	2	1	
Moyen de transport: autobus / autocar		2	1			1	2			1	3	
Service		1	3			1	1	1	1	1		1
Arrêt de bus / tram	2						1		1	2	1	1
Edifice religieux / lieu du culte	2		1						1	1	2	
Installation militaire					2	1		1		1		
Bâtiment administratif					1		1		1			
Médecin / dentiste / pharmacien			1						1			
Aéroport				1								
Banque / institution financière								1				
Moyen de transport: train / tram / métro											1	
Total	305	329	358	310	341	321	302	281	383	346	430	195

STATISTIQUES POLICIERES DE CRIMINALITE

LIEU DE PERPETRATION: ZONE DE POLICE

Z GINGELOM/NIEUWERKERKEN/SINT-TRUIDEN

PARTIE V : ZONE DE POLICE vs. TYPOLOGIE



Typologie de la zone: Catégorie 3

Zone de police
BALEN - DESSEL - MOL
DEMERDAL - DSZ
GAVERS
HEKLA
LOKEREN
MEETJESLAND CENTRUM
MINOS
POLICE ANS - ST-NICOLAS
POLICE BORAINÉ
POLICE DE SERAING - NEUPRE
POLICE LOCALE DE WATERLOO
POLICE LOCALE MARIEMONT
POLICE LOCALE VILLE ATH
POLICE LOCALE WAVRE
POLITIE REGIO TURNHOUT
POLITIEZONE AARSCHOT
POLITIEZONE NOORD
PZ BRASSCHAAT
PZ BREDENE/DE HAAN
PZ CARMA



CRIMINALITE ENREGISTREE : ZONE DE POLICE vs TYPOLOGIE

PZ DAMME/KNOKKE-HEIST
PZ DEINZE/ZULTE/LIEVEGEM
PZ DENDERMONDE
PZ DILBEEK
PZ GEEL/LAAKDAL/MEERHOUT
PZ GINGELOM/NIEUWERKERKEN/SINT-TRUIDEN
PZ GRIMBERGEN
PZ HASPENGOUW
PZ LIER
PZ RONSE
PZ SCHOTEN
PZ VLAAMSE ARDENNEN
PZ ZAVENTEM
PZ ZENNEVALLEI
REGIO RHODE & SCHELDE
VILVOORDE - MACHELEN
WOKRA
ZONE DE BRAINE-L'ALLEUD
ZONE DE POLICE DE MOUSCRON
ZONE DES TRIEUX
ZONE NETELAND
ZONE NIVELLES - GENAPPE
ZONE RHODE
ZP AISEAU-PRESLES/CHATELET/FARCIENNES



CRIMINALITE ENREGISTREE : ZONE DE POLICE vs TYPOLOGIE

ZP AWANS/GRACE-HOLLOGNE
ZP BEYNE-FLERON-SOUMAGNE
ZP FLEMALLE
ZP HERSTAL
ZP HUY



CRIMINALITE ENREGISTREE : ZONE DE POLICE vs TYPOLOGIE

Typologie de la zone: Catégorie 3

Figure criminelle/phénomène	Niveau	% 2021 - 2022	% 2022 - 2023	% 2023 - 2024
Vol de voiture	ZONE DE POLICE	12,5%	44,4%	-7,7%
	TYPLOGIE	7,5%	16,6%	-5,6%
Vol de moto	ZONE DE POLICE	0,0%	-33,3%	-100,0%
	TYPLOGIE	-1,6%	19,4%	-0,7%
Carjacking	ZONE DE POLICE	/	/	/
	TYPLOGIE	35,7%	-15,8%	37,5%
Homejacking	ZONE DE POLICE	/	/	/
	TYPLOGIE	-11,8%	6,7%	-6,3%
Vol dans les garages	ZONE DE POLICE	/	/	/
	TYPLOGIE	-15,6%	21,5%	-39,2%
Vol de vélomoteur	ZONE DE POLICE	81,8%	-85,0%	233,3%
	TYPLOGIE	18,7%	13,8%	-14,5%
Vol de vélo	ZONE DE POLICE	7,2%	-11,0%	-8,3%
	TYPLOGIE	12,9%	2,2%	-16,0%
Cambriolage dans habitation	ZONE DE POLICE	3,4%	0,8%	7,3%
	TYPLOGIE	11,9%	-1,4%	-2,8%
Cambriolage ds entreprise ou commerce	ZONE DE POLICE	30,8%	-8,8%	-19,4%
	TYPLOGIE	-1,9%	15,2%	-14,4%
Cambriolage ds service public ou bâtiment administ	ZONE DE POLICE	-45,8%	-7,7%	33,3%
	TYPLOGIE	-5,8%	20,0%	-15,0%
Vol au bélier	ZONE DE POLICE	/	/	/
	TYPLOGIE	25,0%	120,0%	0,0%



CRIMINALITE ENREGISTREE : ZONE DE POLICE vs TYPOLOGIE

Figure criminelle/phénomène	Niveau	% 2021 - 2022	% 2022 - 2023	% 2023 - 2024
Cambriolage dans bâtiment (total)	ZONE DE POLICE	0,6%	-1,8%	4,2%
	TYPOLOGIE	9,1%	1,7%	-5,1%
Vol à main armée	ZONE DE POLICE	0,0%	-25,0%	33,3%
	TYPOLOGIE	-3,4%	3,8%	9,2%
Vol avec violence sans arme	ZONE DE POLICE	58,8%	11,1%	46,7%
	TYPOLOGIE	26,6%	-1,4%	-6,6%
Vol dans ou sur un véhicule	ZONE DE POLICE	-11,4%	-46,8%	97,0%
	TYPOLOGIE	11,5%	-9,4%	-2,8%
Sacjacking dans une voiture	ZONE DE POLICE	/	/	/
	TYPOLOGIE	300,0%	-62,5%	-66,7%
Vol d'armes et explosifs	ZONE DE POLICE	40,0%	0,0%	-85,7%
	TYPOLOGIE	5,8%	2,0%	-7,8%
Steaming	ZONE DE POLICE	/	/	/
	TYPOLOGIE	100,0%	77,8%	-50,0%
Arrachage de sac à main	ZONE DE POLICE	/	-100,0%	/
	TYPOLOGIE	26,3%	-10,4%	-25,6%
Vol à l'arraché	ZONE DE POLICE	42,9%	-70,0%	333,3%
	TYPOLOGIE	11,7%	1,8%	3,7%
Vol à la tire	ZONE DE POLICE	40,9%	-29,0%	-9,1%
	TYPOLOGIE	26,0%	-5,1%	-11,2%
Vol à l'étalage	ZONE DE POLICE	47,1%	13,3%	16,5%
	TYPOLOGIE	13,7%	1,6%	2,8%
Vol par ruse	ZONE DE POLICE	25,0%	40,0%	-28,6%
	TYPOLOGIE	7,9%	6,4%	-7,4%



CRIMINALITE ENREGISTREE : ZONE DE POLICE vs TYPOLOGIE

Figure criminelle/phénomène	Niveau	% 2021 - 2022	% 2022 - 2023	% 2023 - 2024
Vol de métaux	ZONE DE POLICE	50,0%	-60,0%	0,0%
	TYPOLOGIE	36,0%	-8,6%	-6,0%
Vol sur les chantiers	ZONE DE POLICE	-23,5%	7,7%	0,0%
	TYPOLOGIE	24,0%	-12,8%	-5,9%
Home-invasion	ZONE DE POLICE	/	/	/
	TYPOLOGIE	-26,5%	16,0%	0,0%
Vol d'animaux	ZONE DE POLICE	200,0%	-33,3%	50,0%
	TYPOLOGIE	-10,4%	-18,3%	17,3%
Vol de cargaison	ZONE DE POLICE	-100,0%	/	/
	TYPOLOGIE	-6,7%	2,0%	32,9%
Fraude de cartes de paiements	ZONE DE POLICE	-20,0%	-33,3%	-50,0%
	TYPOLOGIE	34,0%	-2,1%	-14,2%
Phishing	ZONE DE POLICE	-40,0%	-66,7%	0,0%
	TYPOLOGIE	-10,7%	-4,2%	-3,4%
Ransomware	ZONE DE POLICE	-100,0%	/	0,0%
	TYPOLOGIE	37,5%	0,0%	0,0%
Shouldersurfing	ZONE DE POLICE	/	-100,0%	/
	TYPOLOGIE	28,3%	32,5%	-52,0%
Skimming	ZONE DE POLICE	/	/	-100,0%
	TYPOLOGIE	79,6%	-31,8%	-31,7%
Violence contre les métiers d'intérêt général	ZONE DE POLICE	31,3%	-19,0%	0,0%
	TYPOLOGIE	20,1%	8,1%	2,9%
Viol collectif	ZONE DE POLICE	/	100,0%	-50,0%
	TYPOLOGIE	-4,7%	-9,8%	-21,6%



CRIMINALITE ENREGISTREE : ZONE DE POLICE vs TYPOLOGIE

Figure criminelle/phénomène	Niveau	% 2021 - 2022	% 2022 - 2023	% 2023 - 2024
Graffiti	ZONE DE POLICE	25,0%	-10,0%	-22,2%
	TYPOLOGIE	44,1%	-5,3%	-13,7%
Dégradation de voiture	ZONE DE POLICE	19,8%	7,2%	-16,1%
	TYPOLOGIE	2,8%	-1,5%	1,9%
Rixe au couteau	ZONE DE POLICE	50,0%	33,3%	-50,0%
	TYPOLOGIE	-10,7%	-8,8%	0,9%
VIF: physique, dans le couple	ZONE DE POLICE	62,7%	-2,8%	15,1%
	TYPOLOGIE	10,2%	3,4%	-0,7%
VIF: physique, envers des descendants	ZONE DE POLICE	75,0%	-4,8%	5,0%
	TYPOLOGIE	3,1%	15,3%	8,4%
VIF: physique, envers d'autres membres	ZONE DE POLICE	-32,1%	0,0%	21,1%
	TYPOLOGIE	1,7%	9,2%	-0,4%
VIF: sexuelle, dans le couple	ZONE DE POLICE	/	-100,0%	/
	TYPOLOGIE	-12,8%	29,3%	-3,8%
VIF: sexuelle, envers des descendants	ZONE DE POLICE	/	-100,0%	/
	TYPOLOGIE	-58,6%	-61,7%	-60,9%
VIF: sexuelle, envers d'autres membres	ZONE DE POLICE	/	/	/
	TYPOLOGIE	0,0%	-18,8%	7,7%
VIF: psychique, dans le couple	ZONE DE POLICE	-4,3%	-26,9%	110,2%
	TYPOLOGIE	6,8%	-1,1%	-0,5%
VIF: psychique, envers des descendants	ZONE DE POLICE	250,0%	-57,1%	200,0%
	TYPOLOGIE	13,7%	-1,0%	16,3%
VIF: psychique, envers d'autres membres	ZONE DE POLICE	0,0%	-66,7%	1.000,0%
	TYPOLOGIE	-14,5%	17,4%	13,7%



CRIMINALITE ENREGISTREE : ZONE DE POLICE vs TYPOLOGIE

Figure criminelle/phénomène	Niveau	% 2021 - 2022	% 2022 - 2023	% 2023 - 2024
VIF: économique, dans le couple	ZONE DE POLICE	-33,3%	0,0%	150,0%
	TYPOLOGIE	2,9%	-11,4%	5,8%
VIF: économique, envers des descendants	ZONE DE POLICE	/	100,0%	-50,0%
	TYPOLOGIE	8,3%	10,3%	2,3%
VIF: économique, envers d'autres membres	ZONE DE POLICE	57,1%	0,0%	9,1%
	TYPOLOGIE	24,8%	9,8%	0,7%
Dopage humain	ZONE DE POLICE	-33,3%	-100,0%	/
	TYPOLOGIE	-6,9%	-6,5%	-42,6%
Engraissement illégal	ZONE DE POLICE	/	/	/
	TYPOLOGIE	-37,5%	20,0%	0,0%
Vente de cocaïne	ZONE DE POLICE	0,0%	57,1%	63,6%
	TYPOLOGIE	-0,8%	21,7%	6,9%
Import-export de cocaïne	ZONE DE POLICE	/	/	/
	TYPOLOGIE	-4,0%	29,2%	-3,2%
Production de drogues synthétiques	ZONE DE POLICE	-100,0%	/	/
	TYPOLOGIE	8,3%	-23,1%	5,0%
Import-export de drogues synthétiques	ZONE DE POLICE	/	/	/
	TYPOLOGIE	-65,0%	50,0%	38,1%
Vente de drogues synthétiques	ZONE DE POLICE	62,5%	15,4%	13,3%
	TYPOLOGIE	-20,1%	21,1%	9,5%
Production de cannabis (culture)	ZONE DE POLICE	-77,8%	100,0%	175,0%
	TYPOLOGIE	-11,8%	-24,0%	-8,8%
Import-export de cannabis en grande quantité	ZONE DE POLICE	/	/	/
	TYPOLOGIE	-70,6%	40,0%	128,6%



CRIMINALITE ENREGISTREE : ZONE DE POLICE vs TYPOLOGIE

Figure criminelle/phénomène	Niveau	% 2021 - 2022	% 2022 - 2023	% 2023 - 2024
Vente de cannabis en grande quantité	ZONE DE POLICE	/	-100,0%	/
	TYPOLOGIE	10,3%	-12,5%	17,9%
Import-export d'héroïne	ZONE DE POLICE	-100,0%	/	/
	TYPOLOGIE	-43,8%	33,3%	33,3%
Vente-traffic d'héroïne	ZONE DE POLICE	0,0%	75,0%	-14,3%
	TYPOLOGIE	-18,8%	21,2%	-19,0%
Commerce et production d'arme à feu et mun.	ZONE DE POLICE	0,0%	-50,0%	100,0%
	TYPOLOGIE	12,1%	16,2%	-4,7%
Commerce et production d'arme non à feu	ZONE DE POLICE	/	/	/
	TYPOLOGIE	60,0%	-25,0%	116,7%
TEH - exploitation économique	ZONE DE POLICE	0,0%	0,0%	0,0%
	TYPOLOGIE	-34,2%	24,0%	-16,1%
TEH - exploitation sexuelle	ZONE DE POLICE	/	100,0%	0,0%
	TYPOLOGIE	1,1%	42,0%	-2,4%
Violence physique (transport public)	ZONE DE POLICE	50,0%	11,1%	10,0%
	TYPOLOGIE	29,3%	26,0%	-5,1%
Violence physique (voie publique)	ZONE DE POLICE	19,7%	18,8%	14,9%
	TYPOLOGIE	12,8%	3,2%	2,6%
Violence physique (autre endroit public)	ZONE DE POLICE	0,0%	-25,0%	22,2%
	TYPOLOGIE	-1,6%	4,8%	9,2%
Violence physique (endroit accessible au public)	ZONE DE POLICE	27,3%	-32,9%	46,8%
	TYPOLOGIE	51,5%	0,4%	0,0%
Violence sexuelle (transport public)	ZONE DE POLICE	-33,3%	-50,0%	100,0%
	TYPOLOGIE	6,1%	-7,1%	12,3%



CRIMINALITE ENREGISTREE : ZONE DE POLICE vs TYPOLOGIE

Figure criminelle/phénomène	Niveau	% 2021 - 2022	% 2022 - 2023	% 2023 - 2024
Violence sexuelle (voie publique)	ZONE DE POLICE	-8,3%	-27,3%	-75,0%
	TYPLOGIE	18,6%	-0,3%	-4,6%
Violence sexuelle (autre endroit public)	ZONE DE POLICE	-33,3%	-100,0%	/
	TYPLOGIE	-8,9%	-30,1%	24,3%
Violence sexuelle (endroit accessible au public)	ZONE DE POLICE	-58,3%	160,0%	-30,8%
	TYPLOGIE	31,5%	3,8%	-3,1%
Violence psychique (transport public)	ZONE DE POLICE	83,3%	-45,5%	-16,7%
	TYPLOGIE	19,2%	4,3%	8,2%
Violence psychique (voie publique)	ZONE DE POLICE	-24,2%	40,4%	-22,7%
	TYPLOGIE	6,8%	7,5%	0,7%
Violence psychique (autre endroit public)	ZONE DE POLICE	-37,5%	20,0%	-50,0%
	TYPLOGIE	24,7%	2,4%	7,6%
Violence psychique (endroit accessible au public)	ZONE DE POLICE	-2,2%	20,5%	-9,4%
	TYPLOGIE	18,0%	14,9%	-3,6%
Vol à main armée (transport public)	ZONE DE POLICE	/	/	/
	TYPLOGIE	50,0%	50,0%	-33,3%
Vol à main armée (voie publique)	ZONE DE POLICE	0,0%	100,0%	-50,0%
	TYPLOGIE	-0,9%	36,6%	8,5%
Vol à main armée (autre endroit public)	ZONE DE POLICE	/	/	/
	TYPLOGIE	120,0%	18,2%	30,8%
Vol à main armée (endroit accessible au public)	ZONE DE POLICE	0,0%	-100,0%	/
	TYPLOGIE	-4,3%	-25,6%	13,1%
Vol avec violence sans arme (transport public)	ZONE DE POLICE	/	/	-50,0%
	TYPLOGIE	31,0%	16,4%	-15,6%



CRIMINALITE ENREGISTREE : ZONE DE POLICE vs TYPOLOGIE

Figure criminelle/phénomène	Niveau	% 2021 - 2022	% 2022 - 2023	% 2023 - 2024
Vol avec violence sans arme (voie publique)	ZONE DE POLICE	66,7%	0,0%	0,0%
	TYPLOGIE	6,3%	5,9%	0,0%
Vol avec violence sans arme (autre endroit public)	ZONE DE POLICE	0,0%	0,0%	100,0%
	TYPLOGIE	25,0%	3,6%	7,0%
Vol avec violence sans arme (endr. acces. au pub.)	ZONE DE POLICE	166,7%	-37,5%	80,0%
	TYPLOGIE	24,0%	-0,7%	-4,3%
Faux policiers	ZONE DE POLICE	/	/	/
	TYPLOGIE	18,8%	-13,2%	106,1%
Terrorisme, extrémisme et radicalisme	ZONE DE POLICE	/	/	-100,0%
	TYPLOGIE	-12,2%	13,9%	63,4%
Cyberharcèlement	ZONE DE POLICE	-35,7%	77,8%	25,0%
	TYPLOGIE	-1,3%	7,7%	1,7%
Fraude à l'identité	ZONE DE POLICE	50,0%	-21,1%	-31,1%
	TYPLOGIE	-4,9%	8,2%	-6,2%

STATISTIQUES POLICIERES DE CRIMINALITE

LIEU DE PERPETRATION: ZONE DE POLICE

Z GINGELOM/NIEUWERKERKEN/SINT-TRUIDEN

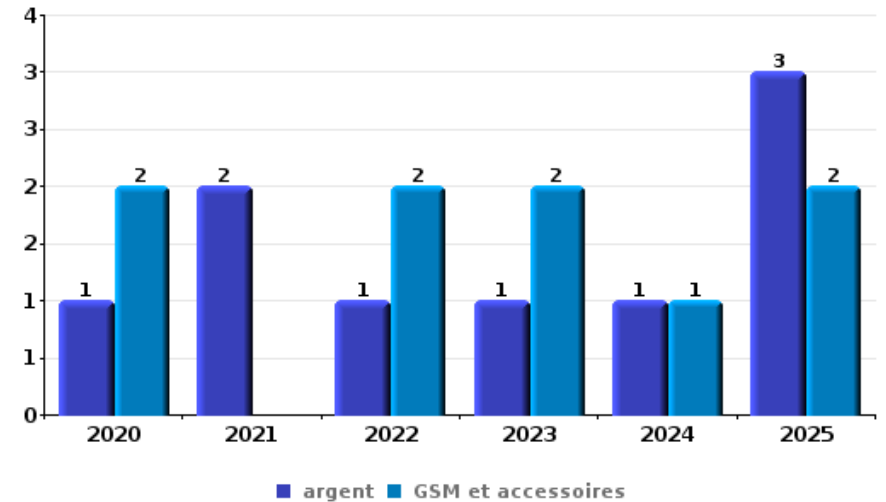
PARTIE VI : OBJETS ET MOYENS DE TRANSPORT



PZ GINGELOM/NIEUWERKERKEN/SINT-TRUIDEN

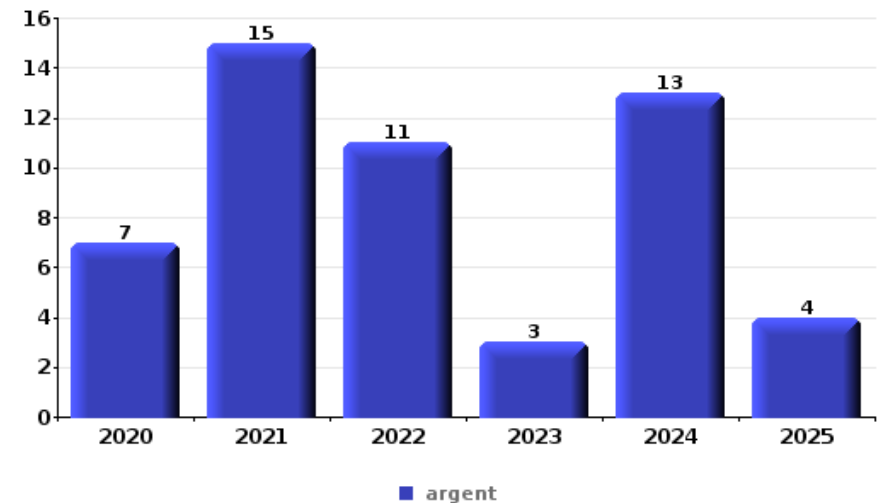
Vol à main armée

Top 5 Objets volés (sbd nombre de faits)		2020	2021	2022	2023	2024	2025
1	argent	1	2	1	1	1	3
1	GSM et accessoires	2		2	2	1	2
3	bijouterie / montre			1		1	1
3	multimédia		1	1	1		
3	ordinateur et accessoires	1	1		1		
3	portefeuille			1		1	1



Vol dans ou sur un véhicule

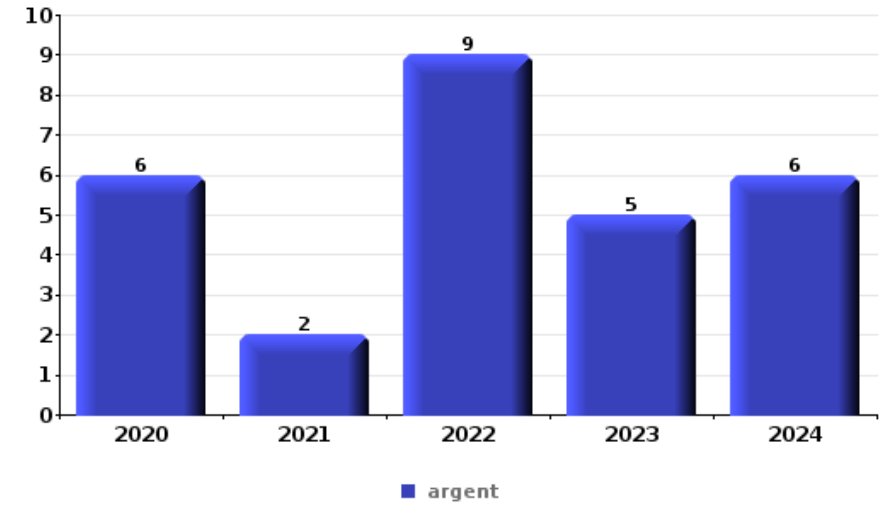
Top 5 Objets volés (sbd nombre de faits)		2020	2021	2022	2023	2024	2025
1	argent	7	15	11	3	13	4
2	outillage	13	3	4	7	16	5
3	permis de conduire	9	12	11	3	7	3
4	carte bancaire / carte de crédit	6	12	10	2	10	3
4	carte d'identité / passeport	8	13	8	3	7	4





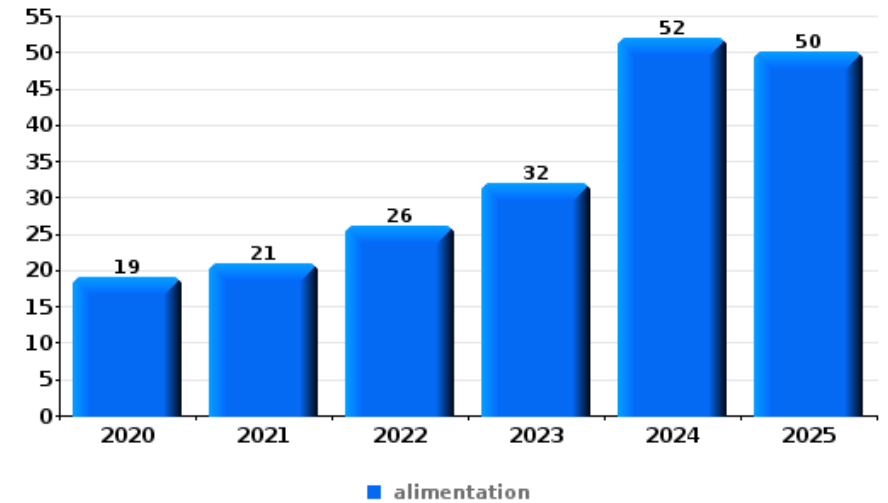
Cambrilage ds entreprise ou commerce

Top 5 Objets volés (sbd nombre de faits)		2020	2021	2022	2023	2024	2025
1	argent	6	2	9	5	6	
2	alimentation	4	4	5	3	3	1
3	outillage	3	3	2	3	1	1
4	coffre-fort / coffret (argent) / caisse	4	1	2	3	1	
5	vêtement	2	2		3	2	



Vol à l'étalage

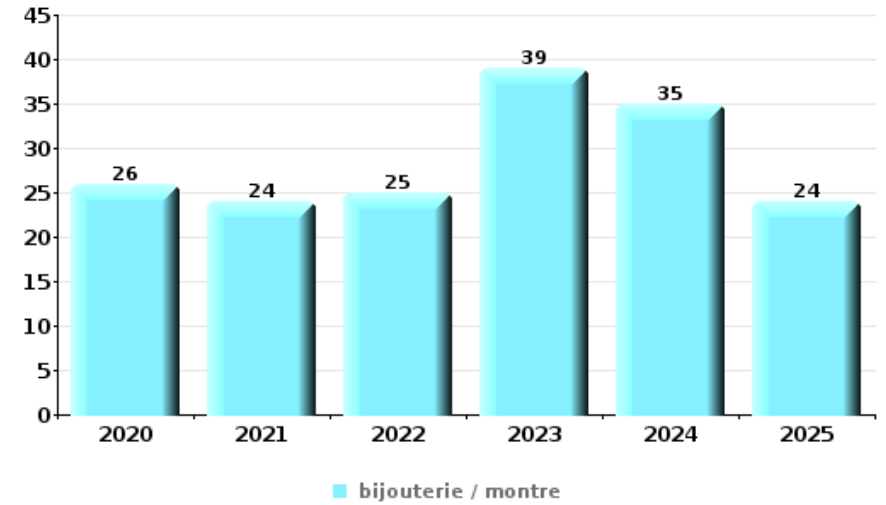
Top 5 Objets volés (sbd nombre de faits)		2020	2021	2022	2023	2024	2025
1	alimentation	19	21	26	32	52	50
2	vêtement	5	8	10	14	8	3
3	parfum / produit de beauté	9	4	6	10	9	2
4	tabac	2	3	10	9	9	3
5	bijouterie / montre	2	2	7	1	3	1





Cambrilage dans habitation

Top 5 Objets volés (sbd nombre de faits)		2020	2021	2022	2023	2024	2025
1	bijouterie / montre	26	24	25	39	35	24
2	argent	19	30	28	33	30	16
3	vêtement	8	14	10	12	8	2
4	multimédia	6	15	5	11	8	8
5	outillage	11	10	1	12	10	6



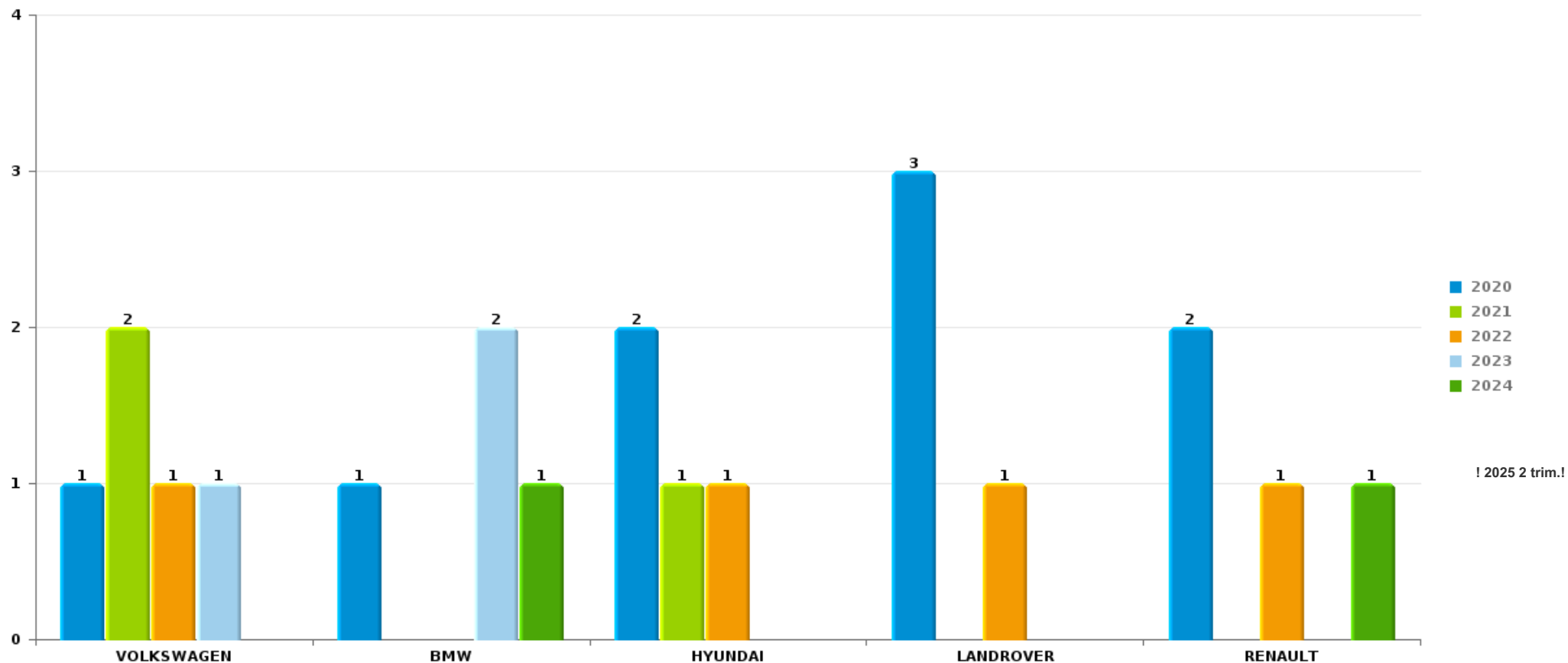
Remarque: en ce qui concerne les objets, aucun total n'est reproduit étant donné que plusieurs objets peuvent avoir été volés lors d'un même fait.



PZ GINGELOM/NIEUWERKERKEN/SINT-TRUIDEN

Vol de voiture

Nombre de voitures volées par marque (Top 5)



STATISTIQUES POLICIERES DE CRIMINALITE

LIEU DE PERPETRATION: ZONE DE POLICE

Z GINGELOM/NIEUWERKERKEN/SINT-TRUIDEN

PARTIE VII : SUSPECTS



Partie 1: Niveau FAITS (comptage du nombre de faits pour lesquels un certain type de suspect est impliqué)

1.1. Nombre d'infractions selon le sexe des suspects identifiés (par catégorie principale)

Étant donné que, tant un suspect identifié masculin qu'un suspect identifié féminin peuvent être impliqués lors d'un même fait, il est possible que la somme des colonnes «Hommes» et «Femmes» soit supérieure à la valeur de la colonne «Total...» (voir également la note méthodologique)

PZ GINGELOM/NIEUWERKERKEN/SINT-TRUIDEN

2025

Catégorie principale / Sexe	Nombre total de faits avec au moins 1 suspect	Hommes	%	Femmes	%
Vol et extorsion	81	69	85,2%	14	17,3%
Infr. contre l'intégrité physique	64	50	78,1%	20	31,3%
Drogues	53	50	94,3%	6	11,3%
Infr. contre autres valeurs morales et sentiments	33	30	90,9%	4	12,1%
Dégradation de la propriété	31	27	87,1%	4	12,9%
Armes et explosifs	25	24	96,0%	1	4,0%
Législation sur les étrangers	19	17	89,5%	3	15,8%
Infr. contre la sécurité publique	19	18	94,7%	1	5,3%
Fraude	15	14	93,3%	3	20,0%
Infr. contre les mœurs	14	12	85,7%	2	14,3%
Infr. contre l'autorité publique	10	8	80,0%	2	20,0%
Registre de population	8	8	100,0%	2	25,0%
Environnement	7	5	71,4%	3	42,9%
Loi du football	8	7	87,5%	1	12,5%
Infr. contre la foi publique	5	5	100,0%	1	20,0%
Ivresse et alcool	6	6	100,0%		

CRIMINALITE ENREGISTREE: SUSPECTS



Catégorie principale / Sexe	Nombre total de faits avec au moins 1 suspect	Hommes	%	Femmes	%
Criminalité informatique	3	3	100,0%	2	66,7%
Protection de la personne	4	4	100,0%		
Protection de la jeunesse	2	2	100,0%	1	50,0%
Santé publique	3	3	100,0%		
Code pénal social	2	2	100,0%		
Infr. relative au statut juridique de l'enfant	1	1	100,0%	1	100,0%
Travail	2	2	100,0%		
Hormones et dopage	1	1	100,0%		
Total	416	368	88,5 %	71	17,1 %



1.2. Nombre d'infractions selon le sexe des suspects identifiés (par figure criminelle)

Étant donné que, tant un suspect identifié masculin qu'un suspect identifié féminin peuvent être impliqués lors d'un même fait, il est possible que la somme des colonnes «Hommes» et «Femmes» soit supérieure à la valeur de la colonne «Total...» (voir également la note méthodologique)

PZ GINGELOM/NIEUWERKERKEN/SINT-TRUIDEN

2025

FC Vol moyen de transport

Figure criminelle / Sexe	Nombre total de faits avec au moins 1 suspect identifié	Hommes	%
Vol de voiture	2	2	100,0%
Vol de vélo	2	2	100,0%
Total	PA	PA	PA

FC Cambriolage

Figure criminelle / Sexe	Nombre total de faits avec au moins 1 suspect identifié	Hommes	%	Femmes	%
Cambriolage dans habitation	3	3	100,0%	1	33,3%
Cambriolage ds entreprise ou commerce	1	1	100,0%		
Cambriolage dans bâtiment (total)	4	4	100,0%	1	25,0%
Total	PA	PA	PA	PA	PA

CRIMINALITE ENREGISTREE: SUSPECTS



FC Vol autre

Figure criminelle / Sexe	Nombre total de faits avec au moins 1 suspect identifié	Hommes	%	Femmes	%
Vol à main armée	1	1	100,0%		
Vol avec violence sans arme	1	1	100,0%		
Vol à l'étalage	45	35	77,8%	11	24,4%
Vol de métaux	1	1	100,0%		
Vol sur les chantiers	1	1	100,0%		
Vol d'animaux	1	1	100,0%		
Total	PA	PA	PA	PA	PA

FC Autre

Figure criminelle / Sexe	Nombre total de faits avec au moins 1 suspect identifié	Hommes	%	Femmes	%
Violence contre les métiers d'intérêt général	7	6	85,7%	1	14,3%
Graffiti	2	1	50,0%	1	50,0%
Dégradation de voiture	7	6	85,7%	1	14,3%
Total	PA	PA	PA	PA	PA



PH Violence intrafamiliale (VIF)

Figure criminelle / Sexe	Nombre total de faits avec au moins 1 suspect identifié	Hommes	%	Femmes	%
VIF: physique, dans le couple	20	14	70,0%	9	45,0%
VIF: physique, envers des descendants	6	3	50,0%	4	66,7%
VIF: physique, envers d'autres membres	6	5	83,3%	3	50,0%
VIF: sexuelle, dans le couple	1	1	100,0%		
VIF: psychique, dans le couple	23	23	100,0%	2	8,7%
VIF: psychique, envers des descendants	1	1	100,0%	1	100,0%
VIF: psychique, envers d'autres membres	5	4	80,0%	1	20,0%
VIF: économique, envers des descendants	2	1	50,0%	1	50,0%
VIF: économique, envers d'autres membres	2	1	50,0%	1	50,0%
Total	PA	PA	PA	PA	PA

PH Hormones et dopage

Figure criminelle / Sexe	Nombre total de faits avec au moins 1 suspect identifié	Hommes	%
Dopage humain	1	1	100,0%
Total	PA	PA	PA

PH Drogues

Figure criminelle / Sexe	Nombre total de faits avec au moins 1 suspect identifié	Hommes	%	Femmes	%
Vente de cocaïne	3	3	100,0%		
Vente de drogues synthétiques	3	2	66,7%	1	33,3%
Vente-traffic d héroïne	1	1	100,0%		
Total	PA	PA	PA	PA	PA

CRIMINALITE ENREGISTREE: SUSPECTS



PH Trafic d'armes

Figure criminelle / Sexe	Nombre total de faits avec au moins 1 suspect identifié	Hommes	%
Commerce et production d'arme à feu et mun.	1	1	100,0%
Total	PA	PA	PA

PH Traite des êtres humains

Figure criminelle / Sexe	Nombre total de faits avec au moins 1 suspect identifié	Femmes	%
TEH - exploitation sexuelle	1	1	100,0%
Total	PA	PA	PA

PH Violence dans l'espace public

Figure criminelle / Sexe	Nombre total de faits avec au moins 1 suspect identifié	Hommes	%	Femmes	%
Violence physique (transport public)	1	1	100,0%		
Violence physique (voie publique)	10	9	90,0%	2	20,0%
Violence physique (autre endroit public)	3	3	100,0%		
Violence physique (endroit accessible au public)	10	8	80,0%	2	20,0%
Violence sexuelle (transport public)	1	1	100,0%		
Violence sexuelle (autre endroit public)	1			1	100,0%
Violence sexuelle (endroit accessible au public)	3	3	100,0%		
Violence psychique (voie publique)	5	4	80,0%	1	20,0%
Violence psychique (endroit accessible au public)	8	8	100,0%		
Vol à main armée (autre endroit public)	1	1	100,0%		
Vol avec violence sans arme (endr. acces. au pub.)	1	1	100,0%		
Total	PA	PA	PA	PA	PA

CRIMINALITE ENREGISTREE: SUSPECTS



PH Autre

Figure criminelle / Sexe	Nombre total de faits avec au moins 1 suspect identifié	Hommes	%	Femmes	%
Terrorisme, extrémisme et radicalisme	1	1	100,0%		
Fraude à l'identité	3	3	100,0%	1	33,3%
Total	PA	PA	PA	PA	PA



1.3. Nombre d'infractions selon l'âge des suspects identifiés (par catégorie principale)

Étant donné que, tant un suspect identifié mineur qu'un suspect identifié majeur peuvent être impliqués lors d'un même fait, il est possible que la somme des colonnes «Mineur» et «Majeur» soit supérieure à la valeur de la colonne «Total...» (voir également la note méthodologique)

PZ GINGELOM/NIEUWERKERKEN/SINT-TRUIDEN

2025

Catégorie principale / Âge	Nombre total de faits avec au moins 1 suspect identifié	Mineur	%	Majeur	%
Vol et extorsion	81	6	7,4%	75	92,6%
Infr. contre l'intégrité physique	64	12	18,8%	54	84,4%
Drogues	53	6	11,3%	47	88,7%
Infr. contre autres valeurs morales et sentiments	33			33	100,0%
Dégradation de la propriété	31	2	6,5%	29	93,5%
Armes et explosifs	25	5	20,0%	20	80,0%
Infr. contre la sécurité publique	19	1	5,3%	18	94,7%
Législation sur les étrangers	19	2	10,5%	17	89,5%
Fraude	15			15	100,0%
Infr. contre les mœurs	14			14	100,0%
Infr. contre l'autorité publique	10	1	10,0%	9	90,0%
Registre de population	8	3	37,5%	7	87,5%
Environnement	7	1	14,3%	7	100,0%
Loi du football	8	1	12,5%	7	87,5%
Ivresse et alcool	6			6	100,0%
Infr. contre la foi publique	5	1	20,0%	4	80,0%
Protection de la personne	4	1	25,0%	4	100,0%
Criminalité informatique	3			3	100,0%
Santé publique	3	2	66,7%	1	33,3%
Code pénal social	2			2	100,0%
Protection de la jeunesse	2			2	100,0%
Travail	2			2	100,0%
Hormones et dopage	1			1	100,0%
Infr. relative au statut juridique de l'enfant	1			1	100,0%
Total	416	44	10,6%	378	90,9%



1.4. Nombre d'infractions selon l'âge des suspects identifiés (par figure criminelle)

Étant donné que, tant un suspect identifié mineur qu'un suspect identifié majeur peuvent être impliqués lors d'un même fait, il est possible que la somme des colonnes «Mineur» et «Majeur» soit supérieure à la valeur de la colonne «Total...»
(voir également la note méthodologique)

PZ GINGELOM/NIEUWERKERKEN/SINT-TRUIDEN

2025

FC Vol moyen de transport

Figure criminelle / Âge	Nombre total de faits avec au moins 1 suspect identifié	Majeur	%
Vol de voiture	2	2	100,0%
Vol de vélo	2	2	100,0%
Total	PA	PA	PA

FC Cambriolage

Figure criminelle / Âge	Nombre total de faits avec au moins 1 suspect identifié	Majeur	%
Cambriolage dans habitation	3	3	100,0%
Cambriolage ds entreprise ou commerce	1	1	100,0%
Cambriolage dans bâtiment (total)	4	4	100,0%
Total	PA	PA	PA

CRIMINALITE ENREGISTREE: SUSPECTS



FC Vol autre

Figure criminelle / Âge	Nombre total de faits avec au moins 1 suspect identifié	Mineur	%	Majeur	%
Vol à main armée	1	1	100,0%		
Vol avec violence sans arme	1			1	100,0%
Vol à l'étalage	45	5	11,1%	40	88,9%
Vol de métaux	1			1	100,0%
Vol sur les chantiers	1			1	100,0%
Vol d'animaux	1			1	100,0%
Total	PA	PA	PA	PA	PA

FC Autre

Figure criminelle / Âge	Nombre total de faits avec au moins 1 suspect identifié	Mineur	%	Majeur	%
Violence contre les métiers d'intérêt général	7	4	57,1%	3	42,9%
Graffiti	2	1	50,0%	1	50,0%
Dégradation de voiture	7			7	100,0%
Total	PA	PA	PA	PA	PA



PH Violence intrafamiliale (VIF)

Figure criminelle / Âge	Nombre total de faits avec au moins 1 suspect identifié	Mineur	%	Majeur	%
VIF: physique, dans le couple	20			20	100,0%
VIF: physique, envers des descendants	6			6	100,0%
VIF: physique, envers d'autres membres	6	1	16,7%	5	83,3%
VIF: sexuelle, dans le couple	1			1	100,0%
VIF: psychique, dans le couple	23			23	100,0%
VIF: psychique, envers des descendants	1			1	100,0%
VIF: psychique, envers d'autres membres	5			5	100,0%
VIF: économique, envers des descendants	2			2	100,0%
VIF: économique, envers d'autres membres	2			2	100,0%
Total	PA	PA	PA	PA	PA

PH Hormones et dopage

Figure criminelle / Âge	Nombre total de faits avec au moins 1 suspect identifié	Majeur	%
Dopage humain	1	1	100,0%
Total	PA	PA	PA

PH Drogues

Figure criminelle / Âge	Nombre total de faits avec au moins 1 suspect identifié	Majeur	%
Vente de cocaïne	3	3	100,0%
Vente de drogues synthétiques	3	3	100,0%
Vente-traffic d héroïne	1	1	100,0%
Total	PA	PA	PA



PH Trafic d'armes

Figure criminelle / Âge	Nombre total de faits avec au moins 1 suspect identifié	Majeur	%
Commerce et production d'arme à feu et mun.	1	1	100,0%
Total	PA	PA	PA

PH Traite des êtres humains

Figure criminelle / Âge	Nombre total de faits avec au moins 1 suspect identifié	Majeur	%
TEH - exploitation sexuelle	1	1	100,0%
Total	PA	PA	PA

PH Violence dans l'espace public

Figure criminelle / Âge	Nombre total de faits avec au moins 1 suspect identifié	Mineur	%	Majeur	%
Violence physique (transport public)	1	1	100,0%	1	100,0%
Violence physique (voie publique)	10	2	20,0%	9	90,0%
Violence physique (autre endroit public)	3	1	33,3%	2	66,7%
Violence physique (endroit accessible au public)	10	3	30,0%	7	70,0%
Violence sexuelle (transport public)	1			1	100,0%
Violence sexuelle (autre endroit public)	1			1	100,0%
Violence sexuelle (endroit accessible au public)	3			3	100,0%
Violence psychique (voie publique)	5			5	100,0%
Violence psychique (endroit accessible au public)	8	2	25,0%	7	87,5%
Vol à main armée (autre endroit public)	1	1	100,0%		
Vol avec violence sans arme (endr. acces. au pub.)	1			1	100,0%
Total	PA	PA	PA	PA	PA



PH Autre

Figure criminelle / Âge	Nombre total de faits avec au moins 1 suspect identifié	Majeur	%
Terrorisme, extrémisme et radicalisme	1	1	100,0%
Fraude à l'identité	3	3	100,0%
Total	PA	PA	PA



Partie 2: Niveau SUSPECTS-FAIT (comptage du nombre de combinaisons suspect-fait)

2.1. Nombre de suspects-fait selon le sexe des suspects identifiés (TOP 5 des catégories principales)

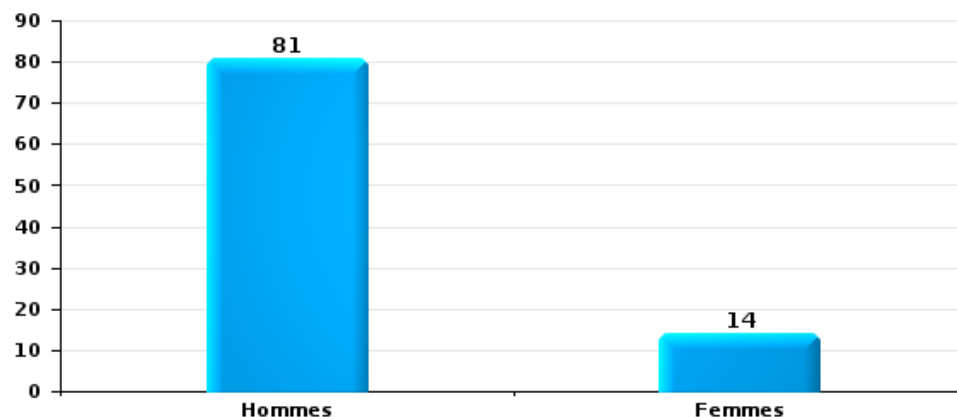
Lorsqu'un même suspect a commis plusieurs faits durant la période considérée, il est aussi comptabilisé plusieurs fois (voir également la note méthodologique)

PZ GINGELOM/NIEUWERKERKEN/SINT-TRUIDEN

2025

Vol et extorsion

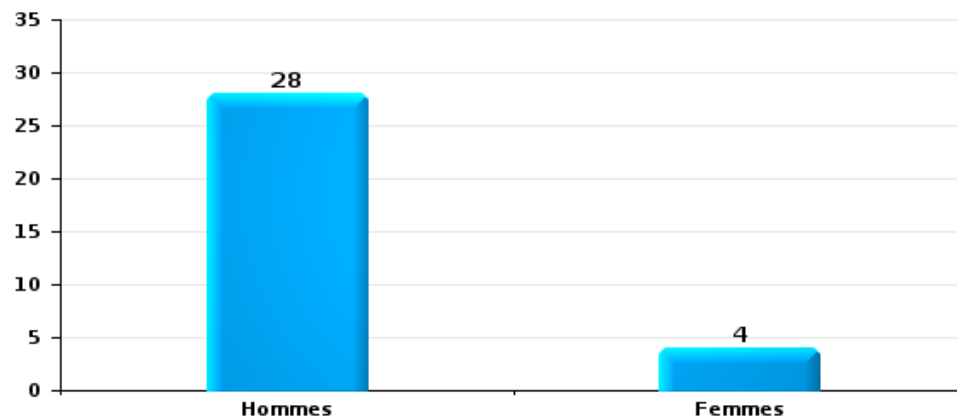
Nombre de suspects-fait selon le sexe





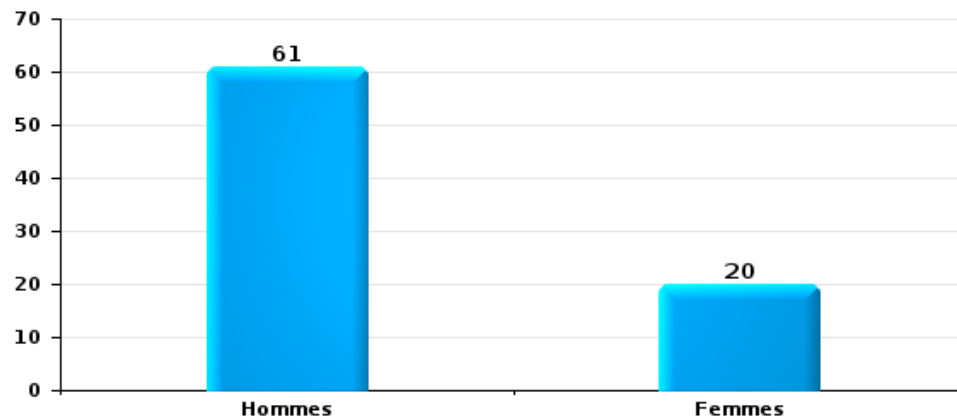
Dégradation de la propriété

Nombre de suspects-fait selon le sexe



Infr. contre l'intégrité physique

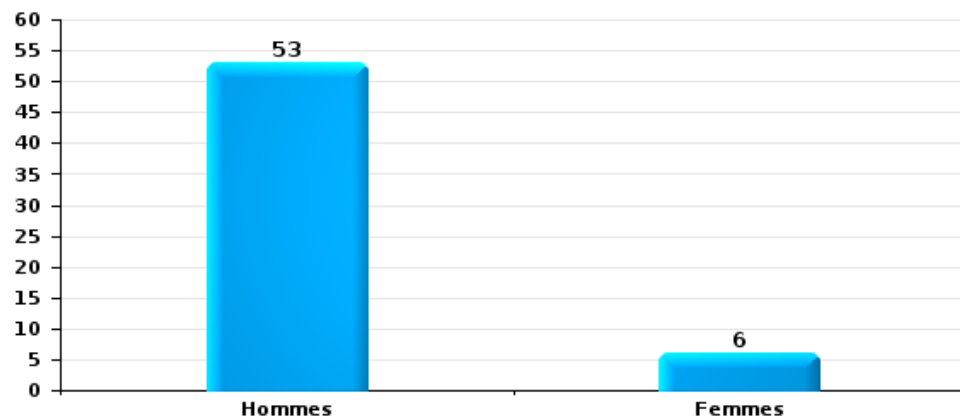
Nombre de suspects-fait selon le sexe





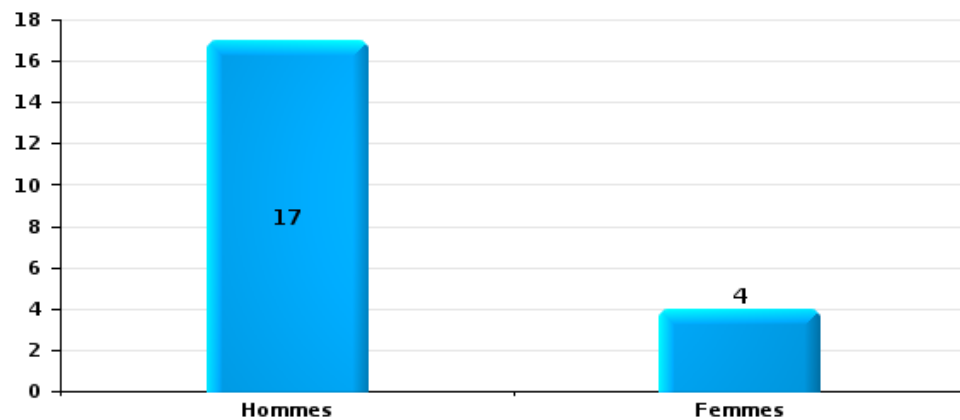
Drogues

Nombre de suspects-fait selon le sexe



Fraude

Nombre de suspects-fait selon le sexe





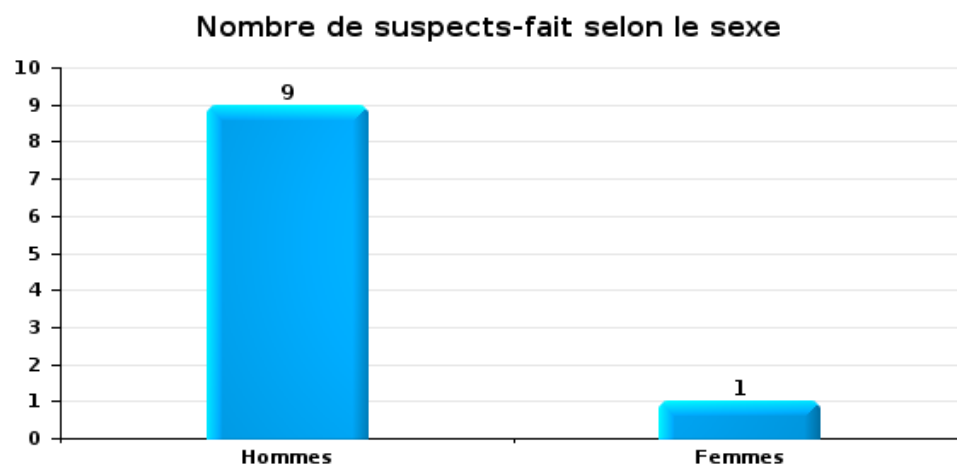
2.2. Nombre de suspects-fait selon le sexe des suspects identifiés (TOP 5 des figures criminelles)

Lorsqu'un même suspect a commis plusieurs faits durant la période considérée, il est aussi comptabilisé plusieurs fois (voir également la note méthodologique)

PZ GINGELOM/NIEUWERKERKEN/SINT-TRUIDEN

2025

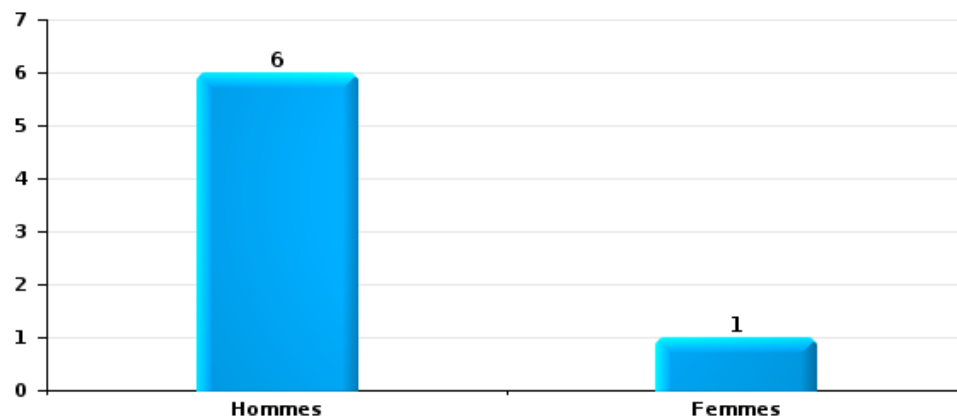
Cambriolage dans bâtiment (total)





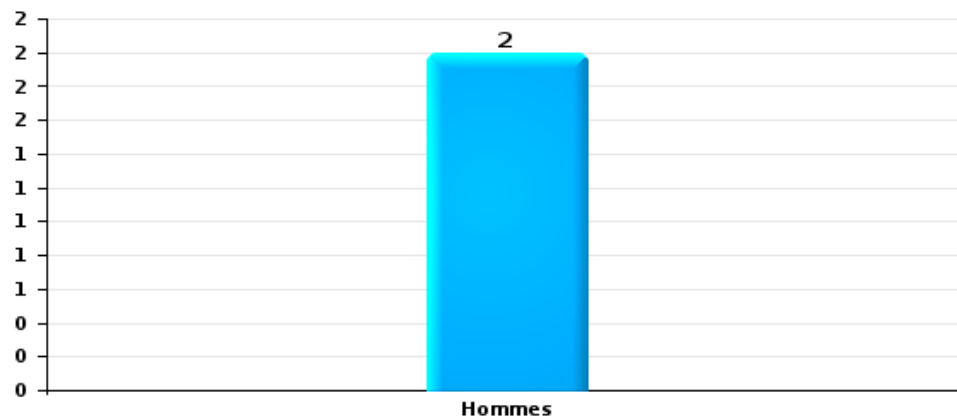
Dégradation de voiture

Nombre de suspects-fait selon le sexe



Vol de vélo

Nombre de suspects-fait selon le sexe





2.3. Nombre de suspects-fait selon l'âge des suspects identifiés (TOP 5 des catégories principales)

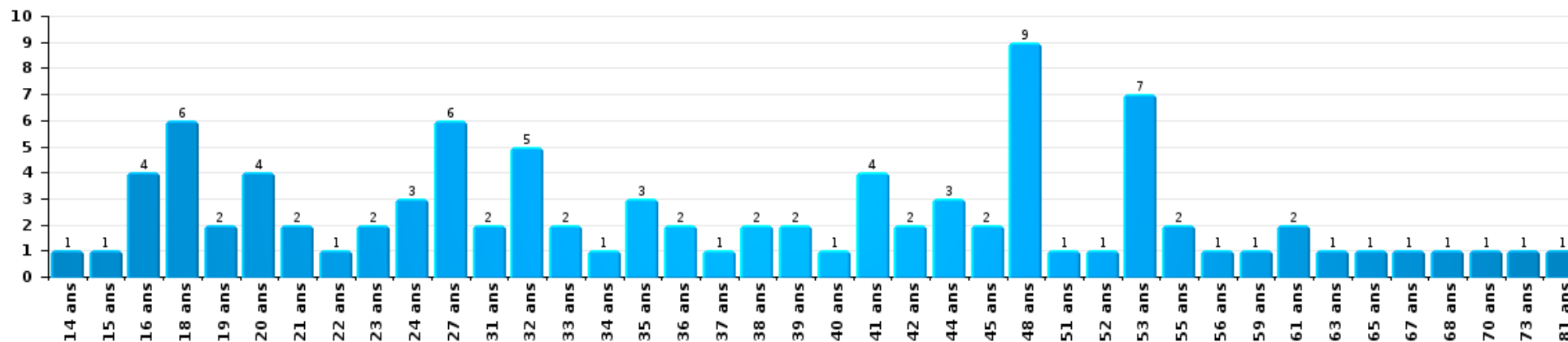
1) Lorsqu'un même suspect a commis plusieurs faits durant la période considérée, il est aussi comptabilisé plusieurs fois, qu'il ait le même âge ou non – 2) Les suspects au-dessous de 14 ans et à partir de 90 ans ne sont pas repris dans le tableau (voir également la note méthodologique)

PZ GINGELOM/NIEUWERKERKEN/SINT-TRUIDEN

2025

Vol et extorsion

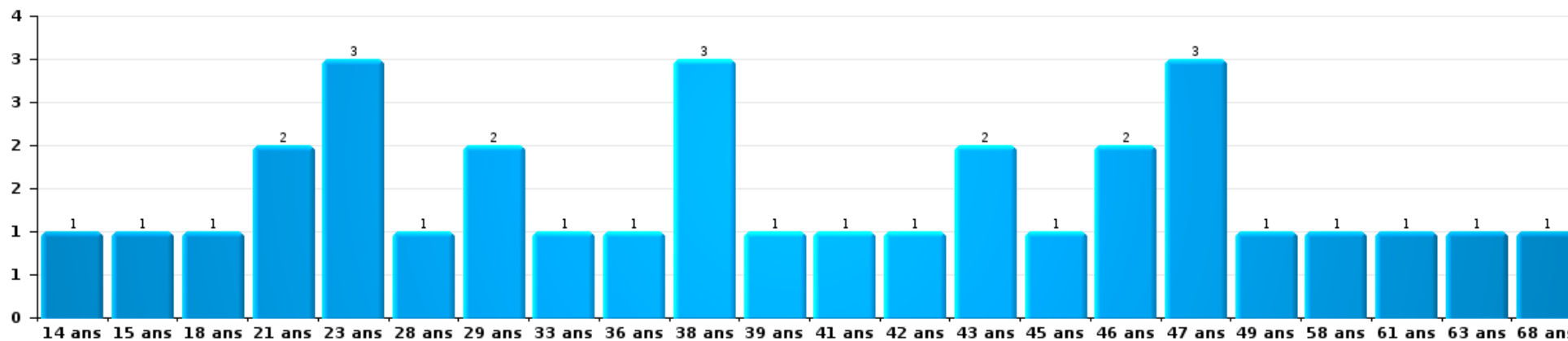
Nombre de suspects-fait par âge (chronologique)





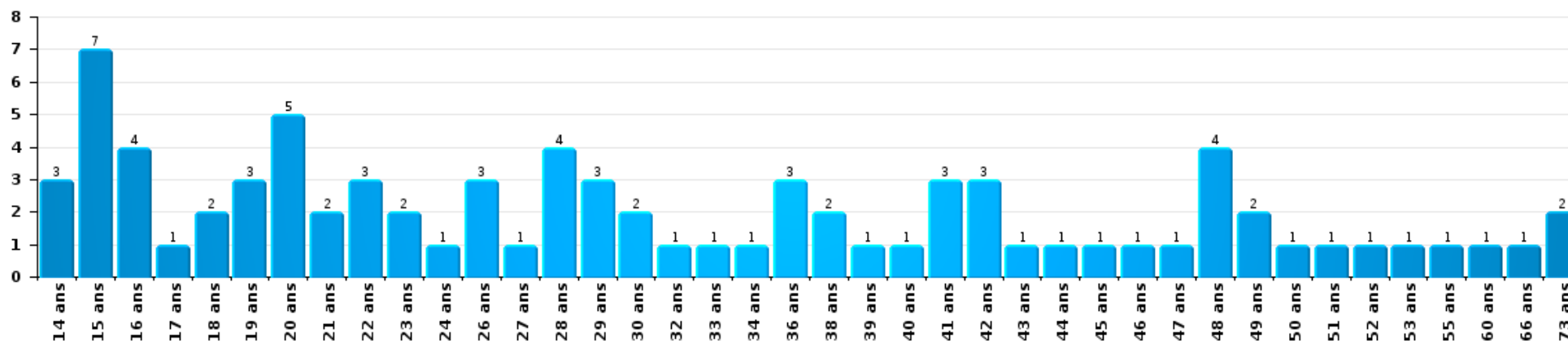
Dégradation de la propriété

Nombre de suspects-fait par âge (chronologique)



Infr. contre l'intégrité physique

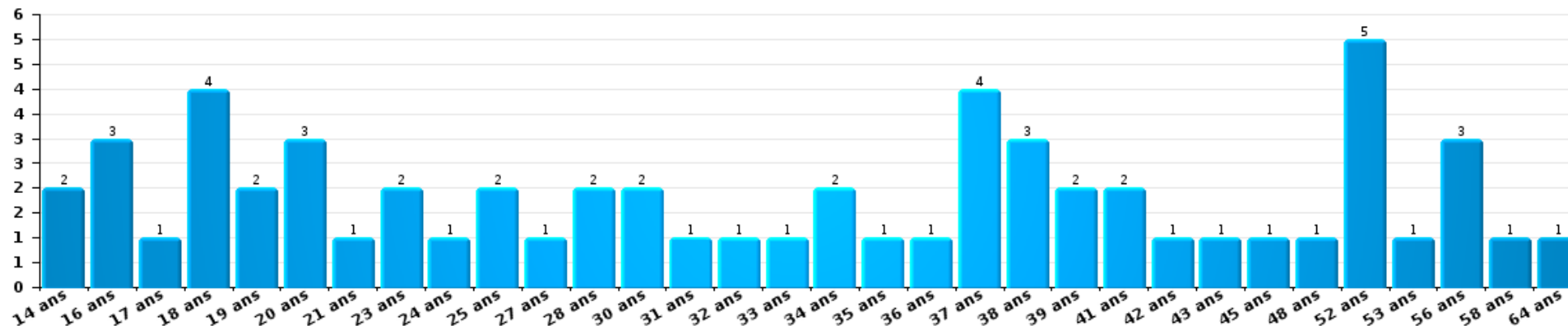
Nombre de suspects-fait par âge (chronologique)





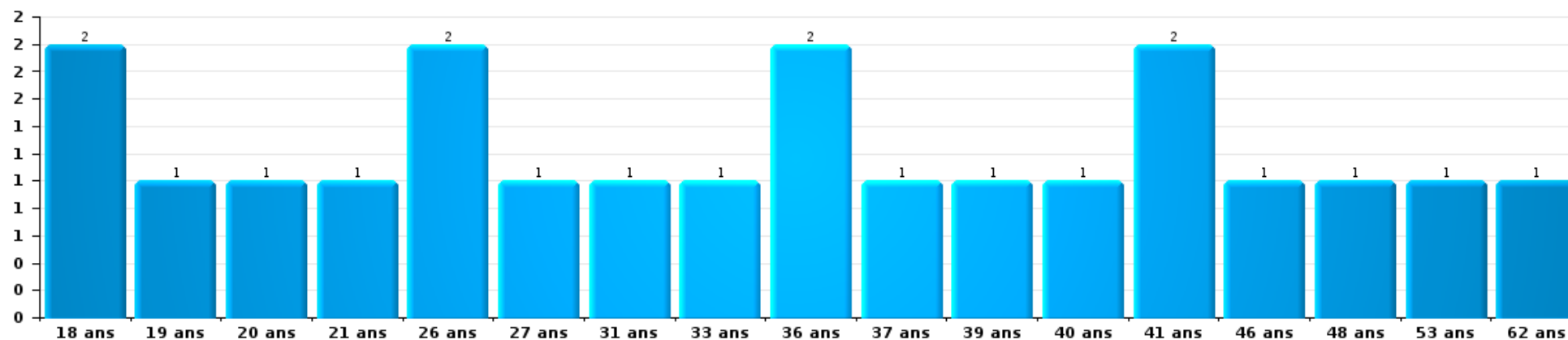
Drogues

Nombre de suspects-fait par âge (chronologique)



Fraude

Nombre de suspects-fait par âge (chronologique)





2.4. Nombre de suspects-fait selon l'âge des suspects identifiés (TOP 5 des figures criminelles)

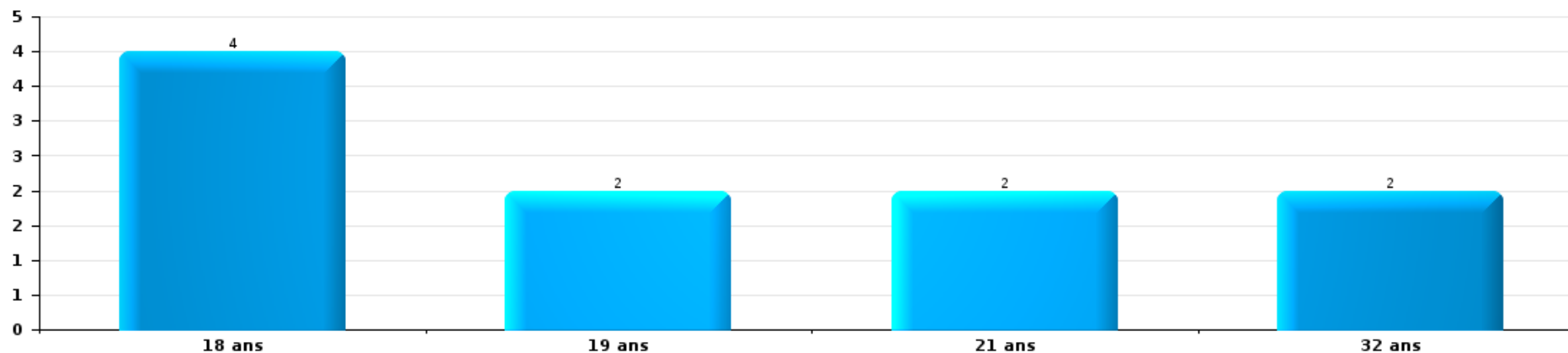
1) Lorsqu'un même suspect a commis plusieurs faits durant la période considérée, il est aussi comptabilisé plusieurs fois, qu'il ait le même âge ou non - 2) Les suspects au-dessous de 14 ans et à partir de 90 ans ne sont pas repris dans le tableau (voir également la note méthodologique)

PZ GINGELOM/NIEUWERKERKEN/SINT-TRUIDEN

2025

Cambriolage dans bâtiment (total)

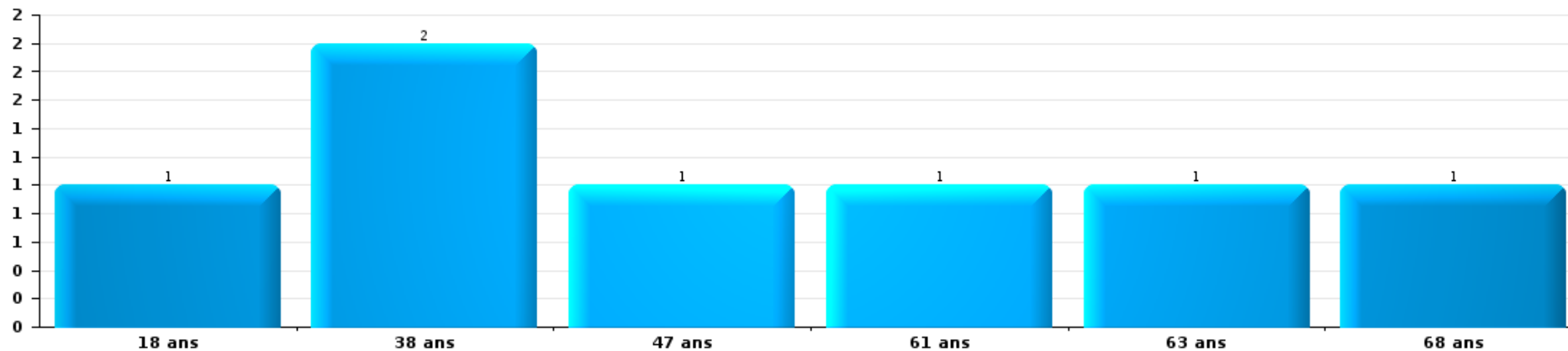
Nombre de suspects-fait par âge (chronologique)





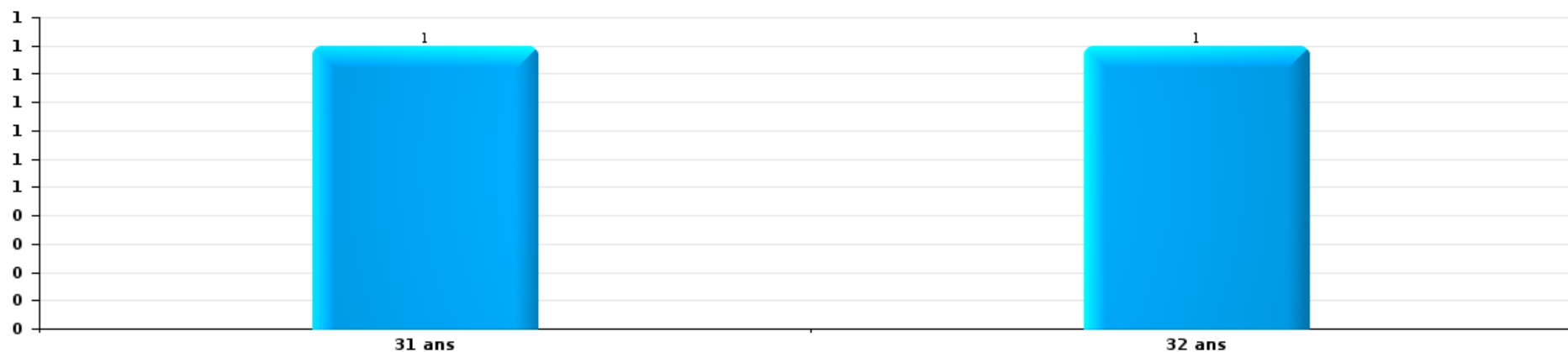
Dégradation de voiture

Nombre de suspects-fait par âge (chronologique)



Vol de vélo

Nombre de suspects-fait par âge (chronologique)



STATISTIQUES POLICIERES DE CRIMINALITE

LIEU DE PERPETRATION: ZONE DE POLICE

Z GINGELOM/NIEUWERKERKEN/SINT-TRUIDEN

***ANNEXE I: DETAIL PAR CATEGORIE DE DELIT
CODE PENAL***



PZ GINGELOM/NIEUWERKERKEN/SINT-TRUIDEN

Infraction Code pénal

Infr. contre l'intégrité physique

			2000	2015	2016	2017	2018	2019	2020	2021	2022	2023	2024	2025
Assassinat	Infanticide (assassinat)	Tent.		1										
	Empoisonnement (assassinat)	Acc.					1							
		Tent.			1									
	Autres	Acc.	1	1								1		
		Tent.		2				1		1				
	Sous-total		1	4	1		1	1		1		1		
Meurtre	Non spécifié	Acc.		1				1						1
		Tent.								1				
	Autres	Tent.			3	1		2	1		3	3	1	1
	Sous-total			1	3	1		3	1	1	3	3	1	2
Torture et maltraitance	Torture	Acc.											1	
	Traitement inhumain	Acc.							1					1
	Traitement dégradant	Acc.			1						1		1	
	Non spécifié	Acc.										1		
	Sous-total			1				1		1	1	1	2	1
Coups et/ou blessures vol. en sphère familiale	Entre partenaires ou ex-partenaires	Acc.	30	67	98	83	106	105	98	60	95	98	105	36
		Acc.	36											
	Lors d'un différend familial en général	Tent.	1											
	Par les parents envers un mineur	Acc.		9	12	13	5	6	13	3	9	7	7	3
	Par les parents envers personne vulnérable	Acc.					1							
	Envers les parents	Acc.	2	11	16	7	5	9	12	7	10	12	5	7
	Envers d'autres ascendants directs ou collatéraux	Acc.		6	5	7	8	8	9	11	6	2	10	2
	Tent.		1											
	Sous-total		69	94	131	110	125	128	132	81	120	119	127	48

FPF/DGR/DRI/BIPOL - Statistiques policières de criminalité (date de clôture: 31/10/2025)
 Les données pour les années 2001 jusqu'à 2014 ne sont plus publiées mais restent disponibles sur demande auprès du service BIPOL.
 Les données pour 2025 ne concernent que le 1er semestre.



Infr. contre l'intégrité physique

			2000	2015	2016	2017	2018	2019	2020	2021	2022	2023	2024	2025	
Coups et/ou blessures vol. hors sphère familiale	Bagarres (=coups réciproques)	Acc.	37	36	43	46	44	66	37	67	68	52	101	42	
	Coups envers fonctionnaire de police	Acc.	2	3	8	1	5	3	7	8	8	7	9	4	
		Tent.				1						1			
	Envers un mineur par une pers. ayant autorité	Acc.	3	3	3	1	3	3	3	2	6	2	7		
	Envers un mineur qualité de l'auteur inconnue	Acc.	9	9	3	14	7	4	6	5	11	9	14	14	
	Envers pers. vulnérable par pers. ayant autorité	Acc.		1			1								
	Envers pers. vulnérable (qualité auteur inconnue)	Acc.	1				1	1	1		2	1	5	1	
	Envers un mineur par cohabitant sans rel. Autorité	Acc.										1			
	Coups envers personnel transport public	Acc.			1	1	1					1	1		
	Coups envers personnel autre service public	Acc.		2			1	2			2	3	1		1
		Tent.							1						
	Coups envers profession médicale	Acc.		3	1	1	2	1	2	2	5	8	4	4	3
	Coups envers personnel institut d'enseignement	Acc.		1	1				1	2		1	1	2	
Non spécifié	Acc.	155	149	142	111	126	97	97	97	93	123	126	136	65	
	Tent.	1		1		1									
	Sous-total		208	207	203	176	192	179	155	182	230	206	279	130	
Abstention coupable	Acc.	2	4		3	1			1			2	3	2	
	Sous-total		2	4		3	1		1			2	3	2	
Autres infr. volontaires. c/ l'intégrité phys.	Privation de soins à enfant ou personne vulnérable	Acc.					1	1	2					1	
	Délaissement d'enfant ou personne vulnérable	Acc.							1						
	Abandon d'enfant dans le besoin	Acc.					1								
	Administration substances nuisibles	Acc.				1		1	1		4		3		
	Empoisonnement de denrées	Acc.	1						1					1	
	Entrave méchante à la circulation	Acc.	1	1	6	5	2	2	3	5	9	3	7	2	
	Voies de faits et violences légères	Acc.	16	10	7	10	10	3	1	4	6	2			
	Sous-total		18	11	13	16	14	7	9	9	19	5	10	4	
Infr. involontaires contre l'intégrité physique	Homicides involontaires	Acc.		1											
	Coups et/ou blessures involontaires	Acc.	7	3	3	2	1	2	2	4	4	1	4	2	
	Administration involontaire substances nuisibles	Acc.					1								
	Abstention d'entretien enfant/personne vulnérable	Acc.		1											
	Morsure de chien	Acc.		3	3	2	6	1	1	3	6	8	4	6	
	Sous-total		7	8	6	4	8	3	3	7	10	9	8	8	
	Total		305	329	358	310	341	321	302	281	383	346	430	195	



Infr. contre la liberté individuelle

			2000	2015	2016	2017	2018	2019	2020	2021	2022	2023	2024	2025
Prise d'otages	Acc.		1											
	Sous-total		1											
Enlèvement de mineur ou personne vulnérable	Enlèvement parental	Acc.				1	2				1	1		
		Tent.						2	1					
	Autre enlèvement	Acc.	1			1								1
		Tent.						1		1			2	2
	Sous-total		1	3	3	4	2	1	2	2	1	3	3	
Détenition par un particulier	Acc.		2		2	3	3	3	1	2	5	9	3	2
	Tent.											1		
	Sous-total		2	2	3	3	3	3	1	2	5	10	3	2
	Total		4	3	5	7	5	4	3	4	6	13	6	2



Infr. contre les mœurs

			2000	2015	2016	2017	2018	2019	2020	2021	2022	2023	2024	2025
Viol n'ayant pas causé la mort	Victime < 10a	Acc.	1	1	2	1	3	1	2	3	1			
	Victime 10a - 14a	Acc.	1	5	2	3		1	1	2				
	Victime 14a - 16a	Acc.	3	5	1	5				3				
	Victime 16a - 18a	Acc.	2	1	1	1	1	1	1	1				
	Victime majeure	Acc.	1	14	12	9	5	8	8	5	1			
	Victime âge inconnu	Tent.					1			1				
	Acc.							2						
	Sous-total		8	26	18	19	10	13	12	15	2			
Viol avec conséquence inconnue		Acc.	1											
		Sous-total	1											
Viol n'ayant pas causé la mort (nvCPS)	Victime < 16a	Acc.							1	1	2	9	16	2
		Tent.											1	
	Victime 16a - 18a	Acc.									1	3	2	
	Victime majeure	Acc.									10	22	12	10
	Sous-total								1	1	13	34	31	12
Attentat à la pudeur avec violence / menace	Victime < 16a	Acc.	2	2			1		4	2				
		Tent.					1							
	Victime 16a - 18a	Acc.		1										
	Victime majeure	Acc.		6	6	1	4	3	3	5	2			
	Tent.		1		1	1								
	Sous-total		2	10	6	2	7	3	7	7	2			
Attentat à la pudeur sans violence / menace	Victime < 16a	Acc.	5	9	4	6	2	8	7	5	6			
		Tent.			2	1	1			1	2			
	Victime 16a - 18a	Acc.		3	5	4		3	1	1	1			
	Victime âge inconnu	Acc.	3	7	5	1	5		3	4				
	Tent.		1											
	Sous-total		8	20	16	12	8	11	11	11	9			
Attentat à la pudeur non spécifié		Acc.	1					1						
		Sous-total	1					1						
Atteinte intégrité sexuelle sans mort (nvCPS)	Victime < 16a	Acc.								1	10	12	9	6
	Victime 16a - 18a	Acc.									1	2	9	1
	Victime majeure	Acc.									7	8	8	3
		Tent.												1
	Sous-total									1	18	22	26	11

FPF/DGR/DR/BIPOL - Statistiques policières de criminalité (date de clôture: 31/10/2025)
 Les données pour les années 2001 jusqu'à 2014 ne sont plus publiées mais restent disponibles sur demande auprès du service BIPOL.
 Les données pour 2025 ne concernent que le 1er semestre.



Infr. contre les mœurs

			2000	2015	2016	2017	2018	2019	2020	2021	2022	2023	2024	2025
Atteinte intégrité sex.-indéterminé (nvCPS)	Acc.													1
	Sous-total													1
Pornographie enfantine	Détention	Acc.		4	2	3	3	4	7	6				
	Distribution	Acc.		2	1	2	4	4	10	6	1		1	
	Accès pornographie enfantine via technologie	Acc.							3	1	1			
	Sous-total			6	3	5	7	8	20	13	2		1	
Pornographie	Acc.	1									2			
	Sous-total	1									2			
Incitation à la débauche	Victime mineure	Acc.		2	2	3	2	2	3					
	Tent.							1						
	Victime majeure	Acc.								1	3			
	Age victime inconnu	Acc.					1		1					
	Publicité par ICT pour débauche	Acc.	1											
	Non spécifié	Acc.	65			1								
Sous-total		66	2	2	4	3	3	4	1	3				
Exploitation de la débauche d'autrui	Victime mineure	Acc.		1	1		2		1					
	Victime majeure	Acc.	2	2	3	2	6		3					
	Age victime inconnu	Acc.	5			1								
	Sous-total		7	3	4	3	8		4					
Outrage public aux bonnes mœurs	Actions (exhibitionnisme, etc.)	Acc.	1	13	8	8	5	13	9	14	8	1		
	Ecrits, images, objets	Acc.	2	3	7	9	10	15	9	6	3			
	Obscénités en public	Acc.				2								
	Exhibitionnisme (nvCPS)	Acc.										3	1	1
	Contenu pornographique extrême ou violent (nvCPS)	Acc.											1	2
	Sous-total		3	16	15	17	17	28	18	20	11	4	2	3
Voyeurisme	Observation/enregistrement de nudité ou intimité	Acc.			2	1	5	3	1	1				
	Diffusion enregistrement nudité ou intimité	Acc.			1		5		7	3	2			
	Non spécifié	Acc.					1							
	Sous-total			3	1	11	3	8	4	2				
Voyeurisme direct (nvCPS)	Victime < 16a	Acc.									1	1		
	Victime majeure	Acc.										2	1	
	Sous-total										1	3	1	

FPF/DGR/DR/BIPOL - Statistiques policières de criminalité (date de clôture: 31/10/2025)
 Les données pour les années 2001 jusqu'à 2014 ne sont plus publiées mais restent disponibles sur demande auprès du service BIPOL.
 Les données pour 2025 ne concernent que le 1er semestre.



Infr. contre les mœurs

			2000	2015	2016	2017	2018	2019	2020	2021	2022	2023	2024	2025
Voyeurisme via moyen technique ou autre (nvCPS)	Victime < 16a	Acc.										2	1	2
	Victime 16a - 18a	Acc.										1		
	Victime majeure	Acc.									2	2	1	1
		Sous-total									2	5	2	3
Diffusion de contenu à caractère sexuel (nvCPS)	Victime < 16a	Acc.										3	2	1
	Victime 16a - 18a	Acc.										1	2	1
	Victime majeure	Acc.										2	2	2
		Sous-total										6	6	4
Diffusion contenu sex. but méchant/lucrat. (nvCPS)	Victime < 16a	Acc.									2	1	6	1
	Victime 16a - 18a	Acc.											3	
	Victime majeure	Acc.									2	4	5	5
		Sous-total									4	5	14	6
Grooming (contact par ICT avec mineur < 16 ans)		Acc.		7		1				3				
		Sous-total		7		1				3				
Grooming offline - sans ICT (nvCPS)	Victime < 16a	Acc.										1		
	Victime 16a - 18a	Acc.										1		
		Sous-total										2		
Grooming online - avec ICT (nvCPS)	Victime < 16a	Acc.										1	1	2
	Victime 16a - 18a	Acc.									1	1	3	2
		Sous-total									1	2	4	4
Exploitation sexuelle mineurs-prostitution (nvCPS)	Recrutement aux fins de débauche/prostit. (nvCPS)	Acc.											1	
		Sous-total											1	
Images d'abus sexuels de mineurs (nvCPS)	Production/diffusion images abus sexuels (nvCPS)	Acc.										3	10	1
	Détention/acquisition images abus sexuels (nvCPS)	Acc.								1		2		4
		Sous-total								1		5	10	5
Abus de la prostitution - personne majeure (nvCPS)		Acc.									1	2	1	1
		Sous-total									1	2	1	1
Non-respect interdit. par délinquant sex. (nvCPS)		Acc.											2	
		Sous-total											2	
		Total	97	90	67	64	71	70	85	77	73	90	101	50



Infr. contre autres valeurs morales et sentiments

			2000	2015	2016	2017	2018	2019	2020	2021	2022	2023	2024	2025
Harcèlement	Harcèlement par téléphone (OLD)	Acc.	12											
		Acc.	12	98	83	74	106	82	95	106	128	121	139	72
	Sous-total	24	98	83	74	106	82	95	106	128	121	139	72	
Violation de sépulture		Acc.	1		1			3	5	2			1	1
		Sous-total	1		1			3	5	2			1	1
Violation du secret professionnel		Acc.		2		2		2	4	7	2	2		
		Sous-total		2		2		2	4	7	2	2		
Atteinte à l'honneur	Calomnie et diffamation	Acc.	14	24	21	23	24	27	28	24	37	28	30	24
	Déclaration calomnieuse	Acc.			1	1	1	1	1	1				
	Imputation calomnieuse	Acc.	9	2	6	3	2	2	1	5	4	1	1	
	Divulgation méchante	Acc.	1	2	2		2			1	1	2	1	
	Injures (Délit)	Acc.	2	14	11	19	19	26	12	9	5	8	6	3
	Sous-total	26	42	41	46	48	56	42	40	47	39	38	27	
Vie privée	Intrusion de nuit	Acc.	3											
	Violation de domicile par un particulier	Acc.	12	10	5	2	4	3	5	10	3	11	4	7
	Violation du secret des lettres	Acc.	2	2	2		1	3	3	2	2			1
	Sous-total	17	12	7	2	5	6	8	12	5	11	4	8	
Tapage nocturne		Acc.	5	4	1	2			1	2	2	5	6	4
		Sous-total	5	4	1	2			1	2	2	5	6	4
Violation de communication par particulier		Acc.				1				1	1		1	
		Sous-total				1				1	1		1	
Abus faiblesses de personnes		Acc.		1		1			2		1	1		
		Sous-total		1		1			2		1	1		
Vie privée mœurs: publication identité victime		Acc.			1				1		1	2	2	
		Sous-total			1				1		1	2	2	
Cyberlokkking (leurre de mineur par ICT)		Acc.		3	1	4	1	6			1	1	1	
		Sous-total		3	1	4	1	6			1	1	1	
Occupation bien d'autrui (squatter)	Pénétrer / occuper / séjourner (bien non habité)	Acc.						2	2	5	2	4	1	2
	Pénétrer / occuper / séjourner (bien habité)	Acc.						1	1		3			
	Pas donner suite ordonnance d'évacuation/expulsion	Acc.						1						
	Sous-total						4	3	5	5	4	1	2	
	Total		73	162	135	132	160	159	161	175	193	186	193	114

FPF/DGR/DRI/BIPOL - Statistiques policières de criminalité (date de clôture: 31/10/2025)
 Les données pour les années 2001 jusqu'à 2014 ne sont plus publiées mais restent disponibles sur demande auprès du service BIPOL.
 Les données pour 2025 ne concernent que le 1er semestre.



Infr. relative au statut juridique de l'enfant

			2000	2015	2016	2017	2018	2019	2020	2021	2022	2023	2024	2025
Non-représentation d'enfants	Par les parents	Acc.	1		1		2	2	3		2			1
		Sous-total	1		1		2	2	3		2			1
		Total	1		1		2	2	3		2			1



Vol et extorsion

			2000	2015	2016	2017	2018	2019	2020	2021	2022	2023	2024	2025
Vol avec circ. aggr.	Avec violence	Acc.	27	18	13	7	14	7	12	9	9	6	8	4
		Tent.	21	4	7	5	1	4			2	3	6	
	Sans violence	Acc.	584	431	375	333	287	243	186	206	187	155	179	85
		Tent.	266	175	146	156	176	113	83	84	84	79	79	50
	Sous-total			898	628	541	501	478	367	281	299	282	243	272
Vol sans circ. aggr.	Avec violence	Acc.	5	13	18	7	9	5	8	4	8	7	11	2
		Tent.	1	5	4	1	1	1			3	1		1
	Sans violence, Vol à la tire	Acc.	169	115	80	65	56	50	21	22	31	21	19	3
		Tent.				1			1				1	
	Sans violence, Vol d'usage	Acc.	3			2	4	2	2	1	2	2	1	
		Acc.	7	25	14	19	19	12	7	14	16	29	23	5
	Sans violence, Vol domestique	Tent.	1				1		1					
		Acc.	917	770	608	590	547	567	430	441	451	467	515	281
	Sans violence	Tent.	24	12	21	20	20	17	18	12	16	27	15	8
		Sous-total		1.127	940	745	705	657	654	488	494	527	554	585
Vol non spécifié		Acc.	108	2	4	1			1	4	4		1	
		Tent.	30											
	Sous-total		138	2	4	1			1	4	4		1	
Extorsion		Acc.	3	6	7	14	8	2	9	6	8	17	17	6
		Tent.		8	10	10	19	15	5	4	5	5	7	3
	Sous-total		3	14	17	24	27	17	14	10	13	22	24	9
Total			2.166	1.584	1.307	1.231	1.162	1.038	784	807	826	819	882	448



Fraude

			2000	2015	2016	2017	2018	2019	2020	2021	2022	2023	2024	2025
Blanchiment d'argent	Acc.		2	2	1	1	3	8	7	9	13	14	14	7
	Tent.								1					
	Sous-total		2	2	1	1	3	8	8	9	13	14	14	7
Recel	Recel simple	Acc.	3	6	15	8	4	4	5	1	3	4	4	1
	Recel qualifié	Acc.	2			1					1			
	Non spécifié	Acc.	1											
	Sous-total		6	6	15	9	4	4	5	1	4	4	4	1
Grivèlerie	Carburant / lubrifiant	Acc.	5		1			1				2		
	Boissons et aliments	Acc.	1	2	3		2		2	3	2	3	2	2
	Voiture de location	Acc.	1	2	2	1	1	2				2	2	
	Logements	Acc.				1			1			2	2	
	Sous-total		7	4	6	2	3	3	3	3	3	2	9	6
Corruption privée	Tent.									1				
	Sous-total									1				
Détournement et destruction frauduleuse	Cel frauduleux	Acc.	11	10	9	13	18	10	6	5	8	6	2	7
	D'argent, de papiers, etc.	Acc.				2			1	2	1	1		
	D'objets saisis	Acc.				1	1							
	De biens mobiliers des époux	Acc.	1		1									
	D'héritage	Acc.	1	1										
	Non spécifié	Acc.	6					1			1			
Sous-total		19	11	10	16	19	11	7	7	10	7	2	7	
Escoquerie	Fraude par internet	Acc.		34	46	46	80	112	217	227	237	264	265	186
		Tent.		7	8	7	16	9	10	9	13	15	19	10
	Escoquerie sans internet	Acc.		32	41	28	22	17	28	22	81	37	30	19
		Tent.		4	5	6	6	7	5	4	5	3	5	2
	Non spécifié	Acc.	40											
		Tent.	7											
Sous-total		47	77	100	87	124	145	260	262	336	319	319	217	
Tromperie	Marchandises vendues / travail fourni	Acc.		1										
	Monnaies	Acc.							1					
	Endossement frauduleux d'effets de commerce	Acc.						1						
	Endossement frauduleux de factures	Acc.	1											
	Voyance	Acc.	1											
	Non spécifié	Acc.							1					



Fraude

			2000	2015	2016	2017	2018	2019	2020	2021	2022	2023	2024	2025
		Sous-total	2	1				1	2					
Abus de confiance et infr. apparentées	Abus de confiance	Acc.	28	27	36	28	27	27	44	39	49	32	33	12
		Tent.											1	
	Abus des faiblesses	Acc.	5	2	1	4	1	4	1	5	2	5	3	3
		Sous-total	33	29	37	32	28	31	45	44	51	37	37	15
Abus de biens sociaux	Par des sociétés	Acc.				1	1	1			1		1	
	Non spécifié	Acc.						1		1				
	Autres	Acc.	1	1	1		1				3	1	1	
		Tent.	1											
		Sous-total	2	1	1	2	1	3		1	4	1	2	
Infr. liées à l'insolvabilité	Par des tiers	Acc.			1			1		3			1	1
	Par le débiteur	Acc.		4	1			6	3	3	9	4	11	4
	Non spécifié	Acc.			2	1			1	2	2			
		Sous-total		4	4	1		7	4	8	11	4	12	5
Insolvabilité frauduleuse		Acc.				1	1	1		1	1	1		
		Sous-total				1	1	1		1	1	1		
Chèques sans provision		Acc.	16			1	1							
		Sous-total	16			1	1							
		Total	134	135	174	152	184	214	334	337	432	396	396	254

FPF/DGR/DRI/BIPOL - Statistiques policières de criminalité (date de clôture: 31/10/2025)
 Les données pour les années 2001 jusqu'à 2014 ne sont plus publiées mais restent disponibles sur demande auprès du service BIPOL.
 Les données pour 2025 ne concernent que le 1er semestre.



Dégradation de la propriété

			2000	2015	2016	2017	2018	2019	2020	2021	2022	2023	2024	2025
Incendie volontaire	Dans lieu habité (de jour)	Acc.		2	1	3	1		2	1	4	3	1	
		Tent.									1			
	Dans lieu habité (de nuit)	Acc.	1	3	1		1	3	3	2	2	1	3	
		Tent.	2										1	
	Dans un autre lieu (de jour)	Acc.	5	5	8	3	5	1	2	8	3	5	5	4
		Tent.	1		1	1	1							
	Dans un autre lieu (de nuit)	Acc.	3	8	4	5	5	5	5	5	4	5	1	2
		Tent.			3	1	1	1						
	Dans un autre lieu (moment indéterminé)	Acc.		1	1	1	4	1	2	1		1		1
		Tent.				1	3		1					
Non spécifié	Acc.	1												
	Sous-total		13	19	19	15	21	11	15	17	14	16	10	7
Incendie involontaire	Acc.		20	18	10	15	12	19	28	15	16	11	6	9
	Sous-total		20	18	10	15	12	19	28	15	16	11	6	9
Destruction, dénaturation, dégradation	Avec circ. aggr.	Acc.	27		3	2		5	2	3	2		1	1
		Tent.	1											
	Destruction de biens agricoles	Acc.	2			1	3	1		1		2	1	1
		Acc.	31											
	Non spécifié	Tent.	1											
	Sous-total		62		3	3	3	6	2	4	2	2	2	2
Vandalisme	Sur véhicules	Acc.	194	202	188	185	189	177	173	125	146	153	135	62
		Tent.		1		1		1						
	Sur autres biens mobiliers	Acc.	113	26	34	29	39	32	42	49	62	76	66	24
		Acc.		5	8	8	13	17	4	8	10	9	7	6
	Autres détériorations sur biens immobiliers	Acc.	102	140	117	144	134	129	93	126	109	118	134	74
		Tent.				1						1		
	Dégradation de clôture	Acc.	11	4	3	10	8	2	1	9	5	7	2	2
	Sous-total		420	378	350	378	383	358	313	317	332	364	344	168
	Total		515	415	382	411	419	394	358	353	364	393	362	186



Infr. contre la Sécurité de l'Etat

			2000	2015	2016	2017	2018	2019	2020	2021	2022	2023	2024	2025
Sûreté intérieure de l'Etat	Acc.		1						1	1		1		
	Sous-total		1						1	1		1		
Sûreté extérieure de l'Etat	Acc.			1								5		1
	Sous-total			1								5		1
Terrorisme	Groupe terroriste	Acc.										1		
	Sous-total											1		
Total			1	1					1	1		7		1



Infr. contre la sécurité publique

			2000	2015	2016	2017	2018	2019	2020	2021	2022	2023	2024	2025
Organisation criminelle	Acc.				1									1
	Sous-total			1										1
Association de malfaiteurs	Acc.	1	1	5	10	9	4	8	5	1	9	2	3	2
	Sous-total	1	1	5	10	9	4	8	5	1	9	2	3	2
Evasion de prisonniers	Evasion simple	Acc.	3									1	1	
	Non-entrée de congé	Acc.												2
	Non-respect surveillance électronique	Acc.		4	1	1	2	1		6	8	7		
	Non spécifié	Acc.	2									1		1
	Sous-total		5	4	1	1	2	1		6	8	9	3	1
Menaces	Menace d'attentat	Acc.		1	3	2			8	3				
	Verbales	Acc.	138	95	98	79	83	77	75	61	55	70	57	28
	Ecrites	Acc.	9	33	40	31	29	24	36	33	38	26	30	18
		Tent.												1
	Par gestes, emblèmes	Acc.	31	33	32	31	34	23	43	43	29	51	48	24
	Alerte à la bombe	Acc.			2		1		1	3	1	2	2	2
	Non spécifié	Acc.	3				2					1		
	Sous-total		181	162	175	143	149	124	163	143	123	150	137	73
	Total		187	171	187	153	155	133	168	150	140	161	143	77



Infr. contre l'autorité publique

			2000	2015	2016	2017	2018	2019	2020	2021	2022	2023	2024	2025
Violence c/ personnes investies autorité publique	Acc.			2	1	4		1		2	1	1	1	1
	Sous-total			2	1	4		1		2	1	1	1	1
Rébellion	Rébellion armée	Acc.		3	3	4	4		2	4	2	2	2	3
	Rébellion non armée	Acc.	9	25	24	18	14	14	12	21	22	28	26	5
	Non spécifié	Acc.	1		1									
	Sous-total		10	28	28	22	18	14	14	25	24	30	28	8
Outrages	Acc.		5	3	2	5	5	4	4	8	1	8	3	1
	Sous-total		5	3	2	5	5	4	4	8	1	8	3	1
Refus de coopération (informatique et télécom)	Acc.							1						
	Sous-total							1						
Autres infractions	Bris de scellés	Acc.	1		1				2					1
	Loteries, maisons de jeu et de prêts sur gages	Acc.	1											
	Sous-total		2		1				2					1
Total			17	33	32	31	23	20	20	35	26	39	32	11



Infr. contre la foi publique

			2000	2015	2016	2017	2018	2019	2020	2021	2022	2023	2024	2025
Faux en écritures	Faux en écritures	Acc.	38	25	32	26	12	16	16	15	54	20	19	3
		Tent.	1						2					
	Usage de faux en écrit. et écrit. falsifiées	Acc.	9	8	4	9	3	5	9	4	17	13	6	2
		Tent.	1						1					
	Sous-total			49	33	36	35	15	21	28	19	71	33	25
Usurpation	De fonctions	Acc.	3		2	1	3	1	2			3	1	2
	De titres	Acc.									1	2		
	De costumes, de décorations, etc.	Acc.	1											
	De nom	Acc.	10	13	15	19	15	20	21	31	30	37	25	22
	Non spécifié	Acc.		1		1				1			1	
Sous-total			14	14	17	21	18	21	23	32	31	42	27	24
Contrefaçon / falsification	Contrefaçon	Acc.			1	1	2	1			4	4	5	1
	Falsification	Acc.		1	1	2		1	3	6		1	1	2
	Non spécifié	Acc.	1											
Sous-total			1	1	2	3	2	2	3	6	4	5	6	3
Fausses monnaies	Emission	Acc.	13	8	7	5	3		5	3	3	2		2
		Tent.			3	1								
	Autres	Acc.	5	1	1						1			
Sous-total			18	9	11	6	3		5	3	4	2		2
Faux en justice	Fausses déclarations	Acc.	1		1	1		2	1			2		
	Faux serment	Acc.		1							1			
	Sous-total			1	1	1			2	1		1	2	
Total			83	58	67	66	38	46	60	60	111	84	58	34

FPF/DGR/DRI/BIPOL - Statistiques policières de criminalité (date de clôture: 31/10/2025)
 Les données pour les années 2001 jusqu'à 2014 ne sont plus publiées mais restent disponibles sur demande auprès du service BIPOL.
 Les données pour 2025 ne concernent que le 1er semestre.



PZ GINGELOM/NIEUWERKERKEN/SINT-TRUIDEN

Infraction Code pénal

Infr. contre la famille

		2000	2015	2016	2017	2018	2019	2020	2021	2022	2023	2024	2025
Bigamie	Acc.	1				1		1					
	Sous-total	1				1		1					
Abandon de famille	Acc.	3		1	1	1	1	1	1	1	3	2	
	Sous-total	3		1	1	1	1	1	1	1	3	2	
Refus du droit aux relations personnelles	Acc.	93	95	64	56	83	93	39	45	46	27	67	12
	Sous-total	93	95	64	56	83	93	39	45	46	27	67	12
Non-acquittement pension alimentaire	Acc.	16	3	8	5	7	11	9	4	3	5	7	1
	Sous-total	16	3	8	5	7	11	9	4	3	5	7	1
Mariage forcé	Acc.				1		1						
	Tent.					1							
	Sous-total				1	1	1						
Total		113	98	73	63	93	106	50	50	50	35	76	13

Criminalité informatique

		2000	2015	2016	2017	2018	2019	2020	2021	2022	2023	2024	2025
Hacking	Acc.		23	23	21	53	88	149	92	58	33	67	44
	Tent.				1	2	1	2	1				
	Sous-total		23	23	22	55	89	151	93	58	33	67	44
Faux en informatique	Acc.		1	3	1	3	3	3	4	6	4	11	5
	Sous-total		1	3	1	3	3	3	4	6	4	11	5
Fraude informatique	Acc.		26	41	40	111	153	193	201	193	120	158	115
	Tent.		5	7	8	3	2	9	5	3	5	2	3
	Sous-total		31	48	48	114	155	202	206	196	125	160	118
Sabotage	Acc.		13	8	4	9	3		1	1	3	2	2
	Tent.		1										
	Sous-total		14	8	4	9	3		1	1	3	2	2
Total			69	82	75	181	250	356	304	261	165	240	169



Exercice illégal de l'autorité publique

		2000	2015	2016	2017	2018	2019	2020	2021	2022	2023	2024	2025
Usurpation de pouvoir	Acc.									1			
	Sous-total									1			
Corruption publique	Acc.		1									1	
	Sous-total		1									1	
Détention par fonctionnaire public	Acc.			1									
	Sous-total			1									
Violation de domicile par fonctionnaire public	Acc.								1				
	Sous-total								1				
Actes arbitraires	Acc.						1						
	Sous-total						1						
Prise d'intérêt	Acc.								1	1			
	Sous-total								1	1			
Abus de l'autorité	Acc.	2				1	1						
	Sous-total	2				1	1						
Total		2	1	1		1	2		2	2		1	

Marchand de sommeil

		2000	2015	2016	2017	2018	2019	2020	2021	2022	2023	2024	2025
Sans circ. aggr.	Acc.			1		1				1			
	Sous-total			1		1				1			
Avec circ. aggr.	Acc.		1	1								1	
	Sous-total		1	1								1	
Total			1	2		1				1	1		

Exploitation de la mendicité

		2000	2015	2016	2017	2018	2019	2020	2021	2022	2023	2024	2025
Incitation à la mendicité	Acc.			1					1				
	Sous-total			1					1				
Total				1					1				



Traite des êtres humains

		2000	2015	2016	2017	2018	2019	2020	2021	2022	2023	2024	2025
Exploitation sexuelle	Acc.		1	7	4	3	1	1				1	1
	Sous-total		1	7	4	3	1	1				1	1
Exploitation économique	Acc.			3				1	1	1	1	1	
	Sous-total			3				1	1	1	1	1	
Total			1	10	4	3	1	2	1	1	1	2	1

Provocation crime ou délits

		2000	2015	2016	2017	2018	2019	2020	2021	2022	2023	2024	2025
Provocation délits	Acc.							1					
	Sous-total							1					
Total								1					

Autres infractions Code pénal

		2000	2015	2016	2017	2018	2019	2020	2021	2022	2023	2024	2025
	Acc.		1				3	1	1				1
	Sous-total		1				3	1	1				1
Total			1				3	1	1				1

Contravention Code pénal

		2000	2015	2016	2017	2018	2019	2020	2021	2022	2023	2024	2025
Injures (Contravention)	Acc.	28											
	Sous-total	28											
Destruction d'animaux (Contravention)	Acc.	4											
	Sous-total	4											
Autres contraventions CP	Acc.	50	1		1								
	Tent.	1											
	Sous-total	51	1		1								
Total		83	1		1								



STATISTIQUES POLICIERES DE CRIMINALITE

LIEU DE PERPETRATION: ZONE DE POLICE

Z GINGELOM/NIEUWERKERKEN/SINT-TRUIDEN

***ANNEXE II: DETAIL PAR CATEGORIE DE DELIT
LOIS SPECIALES***



PZ GINGELOM/NIEUWERKERKEN/SINT-TRUIDEN

Infraction Lois spéciales

Drogues			2000	2015	2016	2017	2018	2019	2020	2021	2022	2023	2024	2025	
Détention		Acc.	53	223	251	175	162	158	199	196	151	176	145	46	
		Tent.	2												
		Sous-total	55	223	251	175	162	158	199	196	151	176	145	46	
Usage	Usage en groupe	Acc.	32												
	Usage individuel	Acc.	171												
	Faciliter l'usage	Acc.	3	3	4	4	3	1	1	2	1	4	2	1	
	Incitation à l'usage	Acc.							2		1	13			
	Désordre, scandale ou danger dans un espace public	Acc.		9	8	9	10	4	8	5	3	11	6	1	
	Non spécifié	Acc.	1												
	Sous-total		207	12	12	13	13	5	11	7	5	28	8	2	
Importation et exportation		Acc.	14	7	10	15	7	7	22	1	4	1	1		
		Tent.			1										
		Sous-total	14	7	11	15	7	7	22	1	4	1	1		
Fabrication		Acc.		11	11	17	13	15	22	16	9	5	16	1	
		Tent.													
		Sous-total		11	11	17	13	15	22	16	9	5	16	1	
Commerce		Acc.	18	39	61	51	38	42	62	60	41	41	51	15	
		Tent.	1												
		Sous-total	19	39	61	51	38	42	62	60	41	41	51	15	
Protoxyde d'azote (gaz hilarant)		Acc.											2	4	
		Tent.													
		Sous-total												2	4
Autres		Acc.	2	3	5	1	4	13	7					2	
		Tent.													
		Sous-total	2	3	5	1	4	13	7					2	
	Total		297	295	351	272	237	240	323	280	210	251	225	68	

FPF/DGR/DR/BIPOL - Statistiques policières de criminalité (date de clôture: 31/10/2025)
 Les données pour les années 2001 jusqu'à 2014 ne sont plus publiées mais restent disponibles sur demande auprès du service BIPOL.
 Les données pour 2025 ne concernent que le 1er semestre.



Législation sur les étrangers			2000	2015	2016	2017	2018	2019	2020	2021	2022	2023	2024	2025	
Transmigration illégale	Mariages simulés/blancs sans récompense/contrainte	Acc.	1	6		2		4	6	8	6	5	6	4	
		Tent.		1			6	3						1	1
	Cohab. légale de complais. sans récompense/contr.	Acc.		1			3	6	1	6	9	5	8	1	1
		Tent.				1	2	2	1						
	Accès au territoire	Acc.	3	15	6	8	2	14	17	27	17	7	3	2	
	Séjour	Acc.	59	108	63	90	116	94	62	61	86	53	61	22	
	Pas de port de documents d'identité ou de voyage	Acc.				1									
	Inscription au registre des étrangers	Acc.	1	24	77	60	12	25	2	11	21	16	16		
Reconnaissance fraudul. sans récompense/contrainte	Acc.					5	6	2	2	3		3	2		
	Tent.							1							
	Sous-total		64	155	146	162	146	155	91	115	142	86	98	32	
Trafic d'êtres humains		Acc.		2	1			2		1	1				
	Sous-total			2	1			2		1	1				
Traite d'êtres humains		Acc.	8												
	Sous-total		8												
Aide au séjour illégal		Acc.							1		1				
	Sous-total								1		1				
Non spécifié		Acc.	3							1					
	Tent.		1												
	Sous-total		4							1					
Autres		Acc.		2	1	1		2	2					1	
	Sous-total			2	1	1		2	2					1	
	Total		76	159	148	163	146	159	94	117	144	86	98	33	



Environnement			2000	2015	2016	2017	2018	2019	2020	2021	2022	2023	2024	2025
Déchets	Transport de déchets	Acc.										2		
	Déchets par professionnel	Acc.		7	3	7	4	3	4	5	3		3	2
	Déchets par particulier	Acc.		15	19	11	17	16	15	7	8	9	14	7
	Déchets par personne indéterminée	Acc.	38											
		Tent.	1											
	Déchets: permis/autorisation	Acc.					1				1			1
	Non spécifié	Acc.	1											
		Sous-total	40	22	22	18	22	19	19	12	12	11	17	10
Feux d'artifice		Acc.			1						1		1	
		Sous-total			1						1		1	
Autres que déchets	Urbanisme	Acc.	13	11	8	17	21	15	22	23	9	14	11	4
	Permis d'environnement	Acc.					3	2		2	2	1	1	
	Bruit	Acc.	6				1							
	Pollution de l'eau	Acc.	2	1	1	1	2		5	1	6	1	3	1
	Pollution de l'air	Acc.				2			4	1				
	Pollution du sol	Acc.			1		1		2	2			1	
	Autres nuisances en matière d'environnement	Acc.	20	2		2	1	1		1		1		2
		Sous-total	41	14	10	22	29	18	33	30	17	17	16	7
Biodiversité / Faune et flore	Bien-être animal	Acc.	13	10	14	14	8	18	9	19	16	27	22	6
	Protection de la nature	Acc.	5	2	4	1	2		1			3		
	Permis / autorisation animaux	Acc.				1		1	1				1	
	Destruction d'animaux	Acc.	3	6	6	2	4	2	3	2	1	3		
		Tent.			1		2	1	1				1	1
	Santé des animaux	Acc.									2			
		Sous-total	21	18	25	18	16	22	15	21	19	34	23	8
Non spécifié		Acc.	3											
		Sous-total	3											
		Total	105	54	58	58	67	59	67	63	49	62	57	25



Armes et explosifs			2000	2015	2016	2017	2018	2019	2020	2021	2022	2023	2024	2025
Détention illégale	Arme à feu	Acc.		30	18	27	27	26	24	11	15	20	14	6
	Arme blanche ou non à feu	Acc.		21	33	26	19	13	24	15	13	10	10	4
	Munition	Acc.		3	5	4	1	3	7	3		4	8	1
	Pièces/accessoires	Acc.				2		1					2	1
	Non spécifié	Acc.	12	1										
	Sous-total		12	55	56	59	47	43	55	29	28	34	34	12
Port / transport illégal	Arme à feu	Acc.		3	5	3	8		3	7	6	4	7	
	Arme blanche ou non à feu	Acc.		15	31	22	26	17	30	21	24	25	21	8
	Munition	Acc.		1	2								1	
	Objets et/ou substances non conçus comme armes	Acc.												2
	Non spécifié	Acc.	11											
	Sous-total		11	19	38	25	34	17	33	28	30	29	29	10
Commerce illégal	Arme à feu	Acc.	1	2		6	2	3	1	2	2		1	
	Arme blanche ou non à feu	Acc.			2	2	1					1	1	
	Munition	Acc.											1	
	Sous-total		1	2	2	8	3	3	1	2	2	1	3	
Fabrication / réparation illégale	Arme à feu	Acc.			1						1			
	Arme blanche ou non à feu	Acc.			2				1					
	Pièces/accessoires	Acc.												1
	Sous-total				3				1		1			1
Explosifs		Acc.			1				1					1
		Sous-total			1				1					1
Autre	Documents	Acc.										2		
	Numéro de série	Acc.						1					1	
	Vente par internet d'autre arme/pièce d'arme	Acc.				1								
	Mesures de sécurité	Acc.			2								1	1
	Stockage	Acc.						1						1
	Défaut signalement vol ou perte	Acc.												1
	Non-respect conditions légales prêts d'armes	Acc.										1		
	Non spécifié	Acc.	6							1				
	Sous-total		6	2	1			2		1		3	2	3
	Total		30	76	102	93	84	65	91	60	61	67	69	26



Protection de la personne			2000	2015	2016	2017	2018	2019	2020	2021	2022	2023	2024	2025
Discrimination	Incitation à la discrimination	Acc.											4	2
	Racisme et xénophobie	Acc.	5	3	2	4	7	4	9	4	3	4	3	1
	Fondée sur son orientation sexuelle (homophobie)	Acc.							1					
	Fondée sur le sexe (sexisme)	Acc.				1					1			
	Fondée sur conviction religieuse ou philosophique	Acc.										1		
	Sexisme dans l'espace public	Acc.											1	
	Autre discrimination	Acc.			1	1					3	1		1
	Sous-total		5	3	3	5	8	5	10	7	5	5	9	4
Négationnisme et révisionnisme	Négationnisme	Acc.											2	2
	Révisionnisme	Acc.								1				
		Sous-total								1			2	2
Droits d'auteur		Acc.				1			1					
		Sous-total				1			1					
Protection de la vie privée		Acc.	14	5	5	2	3	6	2	4				
		Sous-total	14	5	5	2	3	6	2	4				
Caméras de surveillance		Acc.		1	1	1			1				3	
		Sous-total		1	1	1			1				3	
Droit à l'image		Acc.				1		1	1	1	2	1	4	2
		Sous-total				1		1	1	1	2	1	4	2
Interdiction temporaire de résidence		Acc.			1	1			1		5	3	2	
		Sous-total			1	1			1		5	3	2	
Protection des données personnelles		Acc.										2	1	1
		Sous-total										2	1	1
Autres		Acc.	37										1	
		Sous-total	37										1	
	Total		56	9	10	10	12	12	16	13	12	11	22	9

FPF/DGR/DRI/BIPOL - Statistiques policières de criminalité (date de clôture: 31/10/2025)
 Les données pour les années 2001 jusqu'à 2014 ne sont plus publiées mais restent disponibles sur demande auprès du service BIPOL.
 Les données pour 2025 ne concernent que le 1er semestre.



PZ GINGELOM/NIEUWERKERKEN/SINT-TRUIDEN

Infraction Lois spéciales

Hormones et dopage

		2000	2015	2016	2017	2018	2019	2020	2021	2022	2023	2024	2025
Détention	Acc.		2	3	1	4	2	3	2	2		2	1
	Sous-total		2	3	1	4	2	3	2	2		2	1
Fabrication et distribution	Acc.							1					1
	Sous-total							1					1
	Total		2	3	1	4	2	4	2	2		2	2

Loi du football

		2000	2015	2016	2017	2018	2019	2020	2021	2022	2023	2024	2025
Jet d'objets	Acc.						5		2	1	1	6	
	Sous-total						5		2	1	1	6	
Pénétrer irrégulièrement le stade ou son périmètre	Acc.						1				2		
	Sous-total						1				2		
Pénétration zones du stade inaccessibles au public	Acc.						1						1
	Sous-total						1						1
Non-respect des injonctions données	Acc.				2	4	1	6	2	5	1		1
	Sous-total				2	4	1	6	2	5	1		1
Inciter à la haine ou à l'empotement	Acc.				3	9	2	13	4	3	2		3
	Sous-total				3	9	2	13	4	3	2		3
Objets pyrotechniques dans le stade ou périmètre	Acc.				1	4		2	4	1	3		4
	Sous-total				1	4		2	4	1	3		4
Utiliser objets pyrotechniques territoire royaume	Acc.								2				
	Sous-total								2				
Vente irrégulière de tickets	Acc.		3	3	4	4							
	Tent.			2		1							
	Sous-total		3	5	4	5							
	Total		3	5	4	11	24	3	25	11	12	12	9



Sécurité privée

		2000	2015	2016	2017	2018	2019	2020	2021	2022	2023	2024	2025
Entreprises de gardiennage / de sécurité	Acc.	1		1									
	Sous-total	1		1									
Milices privées	Acc.					1							
	Sous-total					1							
	Total	1		1		1							

Protection de la jeunesse

		2000	2015	2016	2017	2018	2019	2020	2021	2022	2023	2024	2025
Législation sur l'obligation scolaire	Acc.	1	16	26	25	17	22	8	1	5	1	1	2
	Sous-total	1	16	26	25	17	22	8	1	5	1	1	2
Législation sur la protection de la jeunesse	Acc.	8	113	84	98	79	93	109	86	120	119	130	59
	Sous-total	8	113	84	98	79	93	109	86	120	119	130	59
Non spécifié	Acc.	1											
	Sous-total	1											
	Total	10	129	110	123	96	115	117	87	125	120	131	61



Code pénal social

		2000	2015	2016	2017	2018	2019	2020	2021	2022	2023	2024	2025
Harcèlement au travail	Acc.		3	1	1	2	1	2	2	1	1	2	1
	Sous-total		3	1	1	2	1	2	2	1	1	2	1
Rémunération et autres avantages patrimoniaux	Acc.			2				2					
	Sous-total			2				2					
Travail illégal	Acc.	6				2			1		1		
	Sous-total	6				2			1		1		
Fraude sociale aux cotisations (travail au noir)	Acc.		6	4	16	10	3	3	6	5	4	5	4
	Sous-total		6	4	16	10	3	3	6	5	4	5	4
Documents sociaux	Acc.				2								
	Sous-total				2								
Sécurité sociale	Acc.			1									
	Sous-total			1									
Infr. contre foi publique en droit pénal social	Acc.		11	1	2	1	2	1	1	2	2	5	
	Sous-total		11	1	2	1	2	1	1	2	2	5	
Escoquerie en droit pénal social	Acc.		9	4	12	11	9	11	14	7	13	7	3
	Sous-total		9	4	12	11	9	11	14	7	13	7	3
Autres	Acc.		7	1	14	8	9	10	9	3		3	1
	Tent.					1							
	Sous-total		7	1	14	9	9	10	9	3		3	1
	Total	6	36	14	47	35	24	29	33	18	21	22	9

Ivresse et alcool

		2000	2015	2016	2017	2018	2019	2020	2021	2022	2023	2024	2025
Ivresse publique	Acc.	54	119	105	85	90	97	55	53	55	47	48	7
	Sous-total	54	119	105	85	90	97	55	53	55	47	48	7
Servir de l'alcool à une personne ivre	Acc.					1							
	Sous-total					1							
Non spécifié	Acc.	1											
	Sous-total	1											
	Total	55	119	105	85	91	97	55	53	55	47	48	7



Législation sur les élections

		2000	2015	2016	2017	2018	2019	2020	2021	2022	2023	2024	2025
	Acc.											1	
	Sous-total											1	
	Total											1	

Registre de population

		2000	2015	2016	2017	2018	2019	2020	2021	2022	2023	2024	2025
	Acc.	82	91	120	169	125	128	46	52	65	80	66	9
	Sous-total	82	91	120	169	125	128	46	52	65	80	66	9
	Total	82	91	120	169	125	128	46	52	65	80	66	9

Carte d'identité

		2000	2015	2016	2017	2018	2019	2020	2021	2022	2023	2024	2025
Pas en possession	Acc.	4	2	1	1	1		1			1	1	
	Sous-total	4	2	1	1	1		1			1	1	
Refus de présentation	Acc.	3	1				1						
	Sous-total	3	1				1						
Non spécifié	Acc.	1											
	Sous-total	1											
Autres	Acc.	1				1							
	Sous-total	1				1							
	Total	9	3	1	1	2	1	1			1	1	



Santé publique

		2000	2015	2016	2017	2018	2019	2020	2021	2022	2023	2024	2025
Art de guérir, art infirmier, etc.	Acc.							2					
	Sous-total							2					
Politique de la santé	Acc.	1						116					
	Sous-total	1						116					
Interdiction de fumer	Acc.				2								
	Sous-total				2								
Vaccination obligatoire	Acc.	5		1									
	Sous-total	5		1									
Législation médicaments	Acc.		1		1	1	1	1	1			1	1
	Sous-total		1		1	1	1	1	1			1	1
Vente de tabac	Acc.			1									1
	Sous-total			1									1
Denrées alimentaires	Acc.					2						1	
	Sous-total					2						1	
Refus ou négligence respect mesures	Acc.							455	86				
	Sous-total							455	86				
Produits du tabac	Acc.											2	
	Sous-total											2	
Produits similaires au tabac	Acc.												1
	Sous-total												1
Autres	Acc.							4	2		1		
	Sous-total							4	2		1		
	Total	6	1	2	3	3	1	578	89		1	4	3



Travail

		2000	2015	2016	2017	2018	2019	2020	2021	2022	2023	2024	2025
Règlement général protection du travail	Acc.	3											
	Sous-total	3											
Commerce ambulant	Acc.				3							1	1
	Sous-total				3							1	1
Infractions mesure interdiction professionnelle	Acc.								1		2	3	
	Sous-total								1		2	3	
Fraude sociale aux cotisations (travail au noir)	Acc.		1	1		5	1	1	1	2	3	5	
	Sous-total		1	1		5	1	1	1	2	3	5	
Tourisme et hôtellerie	Acc.							1					
	Sous-total							1					
Travailleurs étrangers	Acc.	2	1										
	Sous-total	2	1										
Repos hebdomadaire obligatoire	Acc.									2			
	Sous-total									2			
Autres	Acc.	1											1
	Sous-total	1											1
	Total	6	2	1	3	5	1	2	2	4	5	9	2



Protection des revenus publics

		2000	2015	2016	2017	2018	2019	2020	2021	2022	2023	2024	2025
Douane et accises	Acc.							2					
	Sous-total							2					
Taxe de circulation / TMC	Acc.						1						
	Sous-total						1						
Fraude sociale aux allocations	Acc.								1				
	Sous-total								1				
Fraude TVA	Acc.			1									
	Sous-total			1									
Fraude fiscale - impôts sur le revenu	Acc.		2							1	1		
	Sous-total		2							1	1		
Fraude fiscale - politique agricole	Acc.				1								
	Sous-total				1								
Fraude autres revenus publics	Acc.							1					
	Sous-total							1					
Non spécifié	Acc.			1	2	1					1		
	Sous-total			1	2	1					1		
	Total		2	2	3	2	3	1	1	2			

Législation économique

		2000	2015	2016	2017	2018	2019	2020	2021	2022	2023	2024	2025
Sociétés	Acc.	5	4	1	1			1	1		1	1	
	Sous-total	5	4	1	1			1	1		1	1	
Instruments financiers	Acc.				1								
	Sous-total				1								
Contrefaçon de droits de propriété intellectuelle	Acc.						1					1	
	Sous-total						1					1	
Délit d'initié	Acc.							1					
	Sous-total							1					
Autres	Acc.		2	3	3		1	1		2	2	4	1
	Sous-total		2	3	3		1	1		2	2	4	1
	Total	5	6	4	4	1	2	3	1	2	3	6	1



Pratiques commerciales

		2000	2015	2016	2017	2018	2019	2020	2021	2022	2023	2024	2025
Pratiques du marché et protection du consommateur	Acc.	6	1										
	Sous-total	6	1										
Registre de commerce	Acc.	2	3			2	3	1	1	3	1	3	1
	Sous-total	2	3			2	3	1	1	3	1	3	1
Autres	Acc.	1						2		1			
	Sous-total	1						2		1			
	Total	9	4			2	3	3	1	4	1	3	1

Code pénal militaire et milice

		2000	2015	2016	2017	2018	2019	2020	2021	2022	2023	2024	2025
Désertion	Acc.			1					1				
	Sous-total			1					1				
Code pénal militaire	Acc.	1			2								
	Sous-total	1			2								
	Total	1		1	2				1				



Autres lois spéciales

		2000	2015	2016	2017	2018	2019	2020	2021	2022	2023	2024	2025
Transport	Acc.	3	1	2			1			1			
	Sous-total	3	1	2			1			1			
Prévention: incendies, explosions, accidents	Acc.	1											
	Sous-total	1											
Combats de boxe	Acc.	1											
	Sous-total	1											
Dégradation involontaire câbles télécommunication	Acc.		2	4	8	8	2	6	6	2	3	15	5
	Sous-total		2	4	8	8	2	6	6	2	3	15	5
Infractions Loi police chemins de fer	Acc.		1	3	6	2	1		2		3	1	
	Sous-total		1	3	6	2	1		2		3	1	
Réorganisation judiciaire/continuité entreprises	Acc.											1	
	Sous-total											1	
Moyens de communications électroniques	Acc.										2		
	Sous-total										2		
Autres	Acc.	11		2			1	1	1	1			
	Sous-total	11		2			1	1	1	1			
	Total	16	4	11	14	10	5	7	9	4	8	17	5

STATISTIQUES POLICIERES DE CRIMINALITE

LIEU DE PERPETRATION: ZONE DE POLICE

Z GINGELOM/NIEUWERKERKEN/SINT-TRUIDEN

***ANNEXE III: DETAIL
FIGURES CRIMINELLES / PHENOMENES***



PZ GINGELOM/NIEUWERKERKEN/SINT-TRUIDEN

FC Vol moyen de transport

		2000	2015	2016	2017	2018	2019	2020	2021	2022	2023	2024	2025
Vol de voiture	Acc.	155	18	24	16	16	13	14	6	9	12	9	4
	Tent.	93		4	4			3	2		1	3	6
	Total	248	18	28	20	16	13	17	8	9	13	12	10
Vol de moto	Acc.	5	3	4	4	1	4	1	3	3	2		
	Tent.	2	1										
	Total	7	4	4	4	1	4	1	3	3	2		
Carjacking	Acc.	3						1					
	Tent.	2											
	Total	5						1					
Homejacking	Acc.			1								1	
	Tent.												
	Total			1								1	
Vol dans les garages	Acc.	10	2	3	2	1	1						
	Tent.												
	Total	10	2	3	2	1	1						
Vol de vélomoteur	Acc.	58	16	17	11	17	7	5	9	20	3	10	1
	Tent.	4	1	1	3	1			2				1
	Total	62	17	18	14	18	7	5	11	20	3	10	2
Vol de vélo	Acc.	237	225	173	161	112	141	132	149	161	141	131	49
	Tent.	2			2	1	3	2	3	2	4	2	1
	Total	239	225	173	163	113	144	134	152	163	145	133	50



FC Cambriolage

		2000	2015	2016	2017	2018	2019	2020	2021	2022	2023	2024	2025
Cambriolage dans habitation	Acc.	190	221	179	160	134	107	71	73	66	72	85	48
	Tent.	131	121	94	89	124	60	47	45	56	51	47	29
Total		321	342	273	249	258	167	118	118	122	123	132	77
Cambriolage ds entreprise ou commerce	Acc.	90	42	29	32	36	27	20	16	22	22	15	4
	Tent.	41	13	19	18	8	15	11	10	12	9	10	5
Total		131	55	48	50	44	42	31	26	34	31	25	9
Cambriolage ds service public ou bâtiment administ	Acc.	37	22	21	15	20	13	15	15	10	5	13	6
	Tent.	7	12	4	7	17	5		9	3	7	3	1
Total		44	34	25	22	37	18	15	24	13	12	16	7
Vol au béliier	Acc.	3	1			1							
	Total	3	1			1							
Cambriolage dans bâtiment (total)	Acc.	315	283	227	207	189	145	105	104	98	99	113	57
	Tent.	177	146	117	114	148	80	58	64	71	67	60	35
Total		492	429	344	321	337	225	163	168	169	166	173	92

FC Vol autre

		2000	2015	2016	2017	2018	2019	2020	2021	2022	2023	2024	2025
Vol à main armée	Acc.	14	11	9	1	4	2	4	4	4	2	2	3
	Tent.	7		3	1		1				1	2	
Total		21	11	12	2	4	3	4	4	4	3	4	3
Vol avec violence sans arme	Acc.	37	26	29	27	25	13	24	14	18	23	32	7
	Tent.	18	17	16	13	18	14	5	3	9	7	12	4
Total		55	43	45	40	43	27	29	17	27	30	44	11
Vol dans ou sur un véhicule	Acc.	233	119	91	65	61	66	60	63	50	28	59	24
	Tent.	48	18	14	11	12	16	11	7	12	5	6	4
Total		281	137	105	76	73	82	71	70	62	33	65	28
Sacjacking dans une voiture	Acc.		1										
	Total		1										
Vol d'armes et explosifs	Acc.	16	6	7	5	8	4	4	4	7	7	1	1
	Tent.								1				
Total		16	6	7	5	8	4	4	5	7	7	1	1



FC Vol autre

		2000	2015	2016	2017	2018	2019	2020	2021	2022	2023	2024	2025
Steaming	Tent.		1										
	Total		1										
Arrachage de sac à main	Acc.	8	4	2	2		1	2		3			
	Total	8	4	2	2		1	2		3			
Vol à l'arraché	Acc.	27	6	8	6	10	6	4	7	10	3	12	1
	Tent.	2	2	3	1							1	
	Total	29	8	11	7	10	6	4	7	10	3	13	1
Vol à la tire	Acc.	195	116	81	65	56	51	21	22	31	22	19	3
	Tent.		1		1			1				1	
	Total	195	117	81	66	56	51	22	22	31	22	20	3
Vol à l'étalage	Acc.	95	123	103	95	90	74	44	48	70	75	95	64
	Tent.	3	2	11	9	5	4	1	3	5	10	4	2
	Total	98	125	114	104	95	78	45	51	75	85	99	66
Vol par ruse	Acc.	25	11	13	8	3	4	3	3	4	7	3	1
	Tent.	3	2	6	4	2			1	1		2	1
	Total	28	13	19	12	5	4	3	4	5	7	5	2
Vol de métaux	Acc.	3	8	9	3	14	11	6	10	15	6	6	2
	Tent.	1											
	Total	4	8	9	3	14	11	6	10	15	6	6	2
Vol sur les chantiers	Acc.	19	15	9	15	13	5	8	15	13	14	14	3
	Tent.	4	3	1	3		2	1	2				
	Total	23	18	10	18	13	7	9	17	13	14	14	3
Home-invasion	Acc.					1							
	Total					1							
Vol d'animaux	Acc.	10	6	10	8	5	8	3	1	3	2	3	3
	Total	10	6	10	8	5	8	3	1	3	2	3	3
Vol de cargaison	Acc.			2					1				1
	Total			2					1				1



Criminalité ICT

		2000	2015	2016	2017	2018	2019	2020	2021	2022	2023	2024	2025
Fraude de cartes de paiements	Acc.	3	6	10	8	10	7	16	15	12	7	4	3
	Tent.		4		3						1		
	Total	3	10	10	11	10	7	16	15	12	8	4	3
Phishing	Acc.		2		4	6	11	14	10	6	2	2	
	Tent.				2	1	1						
	Total		2		6	7	12	14	10	6	2	2	
Ransomware	Acc.				2	2			1		1	1	
	Tent.												
	Total				2	2			1		1	1	
Shouldersurfing	Acc.								1				
	Tent.												
	Total								1				
Skimming	Acc.										1		
	Tent.												
	Total										1		

FC Autre

		2000	2015	2016	2017	2018	2019	2020	2021	2022	2023	2024	2025
Violence contre les métiers d'intérêt général	Acc.	2	10	12	7	10	8	11	16	21	16	17	9
	Tent.				1		1				1		
	Total	2	10	12	8	10	9	11	16	21	17	17	9
Viol collectif	Acc.	1	1	1						1	2	1	
	Tent.												
	Total	1	1	1						1	2	1	
Graffiti	Acc.		5	8	8	13	17	4	8	10	9	7	6
	Tent.												
	Total		5	8	8	13	17	4	8	10	9	7	6
Dégradation de voiture	Acc.	166	197	184	174	180	177	163	116	139	149	125	58
	Tent.	1		1	1		1						
	Total	167	197	185	175	180	178	163	116	139	149	125	58
Rixe au couteau	Acc.	2		3	3	2	2	2	2	2	4	2	1
	Tent.			2						1			
	Total	2		5	3	2	2	2	2	3	4	2	1



PH Violence intrafamiliale (VIF)

		2000	2015	2016	2017	2018	2019	2020	2021	2022	2023	2024	2025
VIF: physique, dans le couple	Acc.	30	70	98	88	108	112	100	67	108	106	122	44
	Tent.			3						1			
	Total	30	70	101	88	108	112	100	67	109	106	122	44
VIF: physique, envers des descendants	Acc.		14	20	18	16	12	22	11	21	20	21	7
	Tent.			2				2	1				
	Total		14	22	18	16	12	24	12	21	20	21	7
VIF: physique, envers d'autres membres	Acc.	38	22	23	18	18	23	28	28	19	19	23	12
	Tent.	1	1	1									
	Total	39	23	24	18	18	23	28	28	19	19	23	12
VIF: sexuelle, dans le couple	Acc.					1		1		3		1	2
	Tent.												
	Total					1		1		3		1	2
VIF: sexuelle, envers des descendants	Acc.	5	4	1	1		2	3		1			
	Tent.												
	Total	5	4	1	1		2	3		1			
VIF: sexuelle, envers d'autres membres	Acc.						1						
	Tent.												
	Total						1						
VIF: psychique, dans le couple	Acc.	96	111	77	72	110	110	54	70	67	49	103	35
	Tent.												
	Total	96	111	77	72	110	110	54	70	67	49	103	35
VIF: psychique, envers des descendants	Acc.		3		2	1	3	1	2	7	3	9	1
	Tent.												
	Total		3		2	1	3	1	2	7	3	9	1
VIF: psychique, envers d'autres membres	Acc.	2	2	1	6	5	2		3	3	1	11	5
	Tent.												
	Total	2	2	1	6	5	2		3	3	1	11	5
VIF: économique, dans le couple	Acc.	1	5	4	2	11	9	8	6	4	4	10	
	Tent.							1					
	Total	1	5	4	2	11	9	9	6	4	4	10	
VIF: économique, envers des descendants	Acc.	1	1	3		1	1	1		1	2	1	2
	Tent.												
	Total	1	1	3		1	1	1		1	2	1	2
VIF: économique, envers d'autres membres	Acc.	27	5	12	9	12	14	16	7	11	11	12	3
	Tent.					1							
	Total	27	5	12	9	13	14	16	7	11	11	12	3



PH Hormones et dopage

		2000	2015	2016	2017	2018	2019	2020	2021	2022	2023	2024	2025
Dopage humain	Acc.		2	4	1	4	2	3	3	2		2	1
	Total		2	4	1	4	2	3	3	2		2	1
Engraissement illégal	Acc.				1	1							
	Total				1	1							

PH Drogues

		2000	2015	2016	2017	2018	2019	2020	2021	2022	2023	2024	2025
Vente de cocaïne	Acc.		6	8	8	5	8	9	7	7	11	18	5
	Total		6	8	8	5	8	9	7	7	11	18	5
Import-export de cocaïne	Acc.					1							
	Total					1							
Production de drogues synthétiques	Acc.		5					1	1			2	
	Total		5					1	1			2	
Import-export de drogues synthétiques	Acc.			2									
	Total			2									
Vente de drogues synthétiques	Acc.		12	15	12	7	14	15	8	13	15	17	3
	Total		12	15	12	7	14	15	8	13	15	17	3
Production de cannabis (culture)	Acc.			3	8	7	5	9	9	2	4	11	1
	Total			3	8	7	5	9	9	2	4	11	1
Vente de cannabis en grande quantité	Acc.							1		1		3	
	Total							1		1		3	
Import-export d'héroïne	Acc.		2	1	1				1				
	Total		2	1	1				1				
Vente-traffic d'héroïne	Acc.		7	13	6	11	4	5	4	4	7	6	2
	Total		7	13	6	11	4	5	4	4	7	6	2



PH Trafic d'armes

		2000	2015	2016	2017	2018	2019	2020	2021	2022	2023	2024	2025
Commerce et production d'arme à feu et mun.	Acc.	1	2	1	6	2	4	1	2	2	1	2	1
	Total	1	2	1	6	2	4	1	2	2	1	2	1
Commerce et production d'arme non à feu	Acc.			3	3	1		1				1	
	Total			3	3	1		1				1	

PH Traite des êtres humains

		2000	2015	2016	2017	2018	2019	2020	2021	2022	2023	2024	2025
TEH - exploitation économique	Acc.	3		3				1	1	1	1	1	
	Total	3		3				1	1	1	1	1	
TEH - exploitation sexuelle	Acc.	15	4	9	7	8	1	5		1	2	2	2
	Total	15	4	9	7	8	1	5		1	2	2	2

PH Violence dans l'espace public

		2000	2015	2016	2017	2018	2019	2020	2021	2022	2023	2024	2025
Violence physique (transport public)	Acc.	3	4	9	1	1	4	10	6	9	9	11	3
	Tent.										1		
	Total	3	4	9	1	1	4	10	6	9	10	11	3
Violence physique (voie publique)	Acc.	86	83	111	85	103	73	70	70	84	100	114	46
	Tent.	1	3	1	3	1	2	1	1	1	1	2	
	Total	87	86	112	88	104	75	71	71	85	101	116	46
Violence physique (autre endroit public)	Acc.	5	9	8	7	12	9	11	11	12	9	11	8
	Tent.			1	1				1				
	Total	5	9	9	8	12	9	11	12	12	9	11	8
Violence physique (endroit accessible au public)	Acc.	63	63	49	43	44	45	32	54	70	46	69	23
	Tent.		1	1					1		1		
	Total	63	64	50	43	44	45	32	55	70	47	69	23
Violence sexuelle (transport public)	Acc.	1		2			1	3	3	2	1	2	2
	Total	1		2			1	3	3	2	1	2	2



PH Violence dans l'espace public

		2000	2015	2016	2017	2018	2019	2020	2021	2022	2023	2024	2025
Violence sexuelle (voie publique)	Acc.	4	16	11	3	12	8	3	12	11	8	2	3
	Tent.					1							
	Total	4	16	11	3	13	8	3	12	11	8	2	3
Violence sexuelle (autre endroit public)	Acc.		3	1	2		2	3	6	3			1
	Tent.									1			
	Total		3	1	2		2	3	6	4			1
Violence sexuelle (endroit accessible au public)	Acc.	5	11	14	7	6	6	4	12	5	13	9	6
	Tent.				1								
	Total	5	11	14	8	6	6	4	12	5	13	9	6
Violence psychique (transport public)	Acc.	4	3	5		2	1	2	6	11	6	5	2
	Tent.												
	Total	4	3	5		2	1	2	6	11	6	5	2
Violence psychique (voie publique)	Acc.	58	59	65	60	66	58	50	62	47	66	51	25
	Tent.												
	Total	58	59	65	60	66	58	50	62	47	66	51	25
Violence psychique (autre endroit public)	Acc.	7	6	9	6	6	8	12	8	5	6	3	4
	Tent.												
	Total	7	6	9	6	6	8	12	8	5	6	3	4
Violence psychique (endroit accessible au public)	Acc.	70	44	27	35	40	28	33	45	44	53	48	27
	Tent.												
	Total	70	44	27	35	40	28	33	45	44	53	48	27
Vol à main armée (transport public)	Acc.			1									
	Tent.												
	Total			1									
Vol à main armée (voie publique)	Acc.	4	4	2			1	1	1	1	1		1
	Tent.										1	1	
	Total	4	4	2			1	1	1	1	2	1	1
Vol à main armée (autre endroit public)	Acc.	1										1	1
	Tent.												
	Total	1										1	1
Vol à main armée (endroit accessible au public)	Acc.	6	2	4		2		1	2	2			
	Tent.	3		3	1							1	
	Total	9	2	7	1	2		1	2	2		1	
Vol avec violence sans arme (transport public)	Acc.										1	1	
	Tent.										1		
	Total										2	1	



PH Violence dans l'espace public

		2000	2015	2016	2017	2018	2019	2020	2021	2022	2023	2024	2025
Vol avec violence sans arme (voie publique)	Acc.	13	10	16	11	9	5	3	3	4	5	3	2
	Tent.	2	4	5	1	1	1	1		1		2	
	Total	15	14	21	12	10	6	4	3	5	5	5	2
Vol avec violence sans arme (autre endroit public)	Acc.	1	1	1		1			1	1	1	2	
	Total	1	1	1		1			1	1	1	2	
Vol avec violence sans arme (endr. acces. au pub.)	Acc.	9	4	4	5	4	4	7	3	6	4	8	1
	Tent.	6	3	1	1		2			2	1	1	1
	Total	15	7	5	6	4	6	7	3	8	5	9	2

PH Autre

		2000	2015	2016	2017	2018	2019	2020	2021	2022	2023	2024	2025
Faux policiers	Acc.					1							
	Total					1							
Terrorisme, extrémisme et radicalisme	Acc.		1	3	1						1		1
	Total		1	3	1						1		1
Cyberharcèlement	Acc.	12	10	9	13	8	8	17	14	9	16	20	6
	Total	12	10	9	13	8	8	17	14	9	16	20	6
Fraude à l'identité	Acc.	32	18	18	24	18	21	41	38	57	44	31	25
	Tent.	1				1		3			1		
	Total	33	18	18	24	19	21	44	38	57	45	31	25

STATISTIQUES POLICIERES DE CRIMINALITE

LIEU DE PERPETRATION: ZONE DE POLICE

Z GINGELOM/NIEUWERKERKEN/SINT-TRUIDEN

***ANNEXE IV: FAITS ENREGISTRES
NON CRIMINELS***



PZ GINGELOM/NIEUWERKERKEN/SINT-TRUIDEN

Faits non criminels

Maladies / Décès / Disparition

	2000	2015	2016	2017	2018	2019	2020	2021	2022	2023	2024	2025
Suicide	18	24	18	16	7	19	11	18	12	10	9	7
Personne malade	6	59	70	98	91	125	116	113	107	107	98	65
Décès suspect	2	7	14	10	8	14	18	16	13	22	18	5
Décès naturel	6	12	5	8	8	12	6	6	8	5	3	2
Disparition (personne disparue)	136	222	189	253	149	163	125	137	159	164	140	142
Accident (sauf roulage)	3	19	10	9	3	13	2	6	6	7	3	
Cadavre non identifié				1								
Sécurité des travailleurs (accident du travail)										1	2	
Autres	2											
Total	173	343	306	395	266	346	278	296	305	316	273	221

Appels

	2000	2015	2016	2017	2018	2019	2020	2021	2022	2023	2024	2025
Alarme	2											
Appels	7	4	1	4	2	2	3	3	2	2	1	
Total	9	4	1	4	2	2	3	3	2	2	1	

Problèmes sociaux

	2000	2015	2016	2017	2018	2019	2020	2021	2022	2023	2024	2025
Différends familiaux	68	5	15	86	213	255	290	275	283	251	235	121
Différend (pas de coups)	16	2	2	10	9	7	6	17	9	8	10	5
Affaire civile	35	11	10	5	2	2	1	2	2	2		
Protection de la jeunesse	17	51	52	42	29	39	12	53	41	58	92	4
Autres	19	2	3	2	1	3	8	5	7	10	3	
Total	155	71	82	145	254	306	317	352	342	329	340	130

Catastrophes

2000	2015	2016	2017	2018	2019	2020	2021	2022	2023	2024	2025
------	------	------	------	------	------	------	------	------	------	------	------



Catastrophes

	2000	2015	2016	2017	2018	2019	2020	2021	2022	2023	2024	2025
Fuite de gaz	1											
Eboulement				1								
Dégâts tempête	2	1	3	4		2	1	2				
Dégâts eau			1									
Autres	3											
Total	6	1	4	5		2	1	2				

Ordre public

	2000	2015	2016	2017	2018	2019	2020	2021	2022	2023	2024	2025
Troubles	11	7	5	6	9	7	5	2	5		4	
Autres	5	2	4		2	1		1				
Total	16	9	9	6	11	8	5	3	5		4	

Agissements suspects

	2000	2015	2016	2017	2018	2019	2020	2021	2022	2023	2024	2025
	13	22	8	13	8	11	5	7	2	1	1	
Total	13	22	8	13	8	11	5	7	2	1	1	

Objets trouvés

	2000	2015	2016	2017	2018	2019	2020	2021	2022	2023	2024	2025
	85	3	3	4	3	4	9	6	3	1	2	
Total	85	3	3	4	3	4	9	6	3	1	2	

Objets perdus

	2000	2015	2016	2017	2018	2019	2020	2021	2022	2023	2024	2025
	102	1.619	1.064	910	960	1.084	1.009	1.062	1.114	1.118	1.072	562
Total	102	1.619	1.064	910	960	1.084	1.009	1.062	1.114	1.118	1.072	562

Autres non-infractions

	2000	2015	2016	2017	2018	2019	2020	2021	2022	2023	2024	2025
Ordonnance de capture	3	4	9	3	1	2	2		2	1	1	
Réhabilitation	1											



Autres non-infractions

	2000	2015	2016	2017	2018	2019	2020	2021	2022	2023	2024	2025
Non-respect des conditions		38	60	23	3	3	2	3	5	4	1	
Procès-verbal d'information	112	35	36	25	24	9	12	12	16	8	7	1
Notification		32	24	34	41	50	32	70	63	49	41	22
Dégradation involontaire câbles (non-télécom)		2	5	3	6	3		5	2	1	2	1
Comportement lié à une radicalisation violente		1	3	1								
Demande signalement surveillance électronique									20	38	32	4
Fonction de contrôle armes		3	5	8				2	7	15	11	15
Non spécifié		1										
Autres non infractions	28											
Total	144	116	142	97	75	67	48	92	115	116	95	43