

STATISTIQUES POLICIERES DE CRIMINALITE

LIEU DE PERPETRATION: ZONE DE POLICE

PZ BERINGEN/HAM/TESSENDERLO

2000 - 1er Semestre 2025

Police fédérale - DGRIDRIIBIPOL

STATISTIQUES POLICIERES DE CRIMINALITE

LIEU DE PERPETRATION: ZONE DE POLICE

PZ BERINGEN/HAM/TESSENDERLO

PARTIE I : INFRACTIONS JUDICIAIRES



PZ BERINGEN/HAM/TESSENDERLO

	2000	2015	2016	2017	2018	2019	2020	2021	2022	2023	2024	2025
Nombre total des délits	4.231	3.498	3.402	3.103	3.460	3.489	4.754	4.091	3.956	4.085	4.091	2.206





PZ BERINGEN/HAM/TESSENDERLO

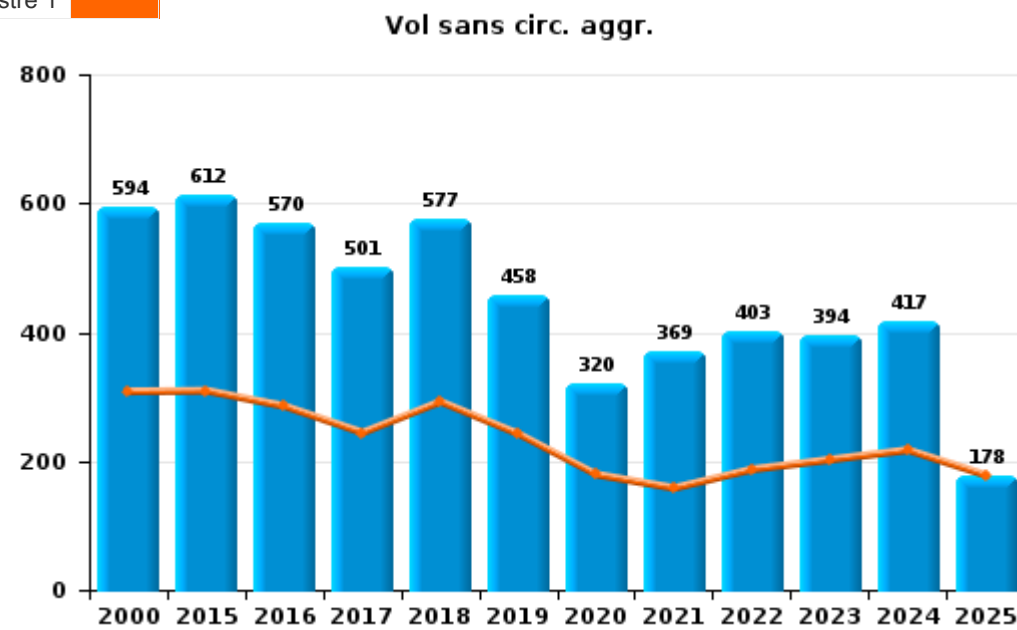
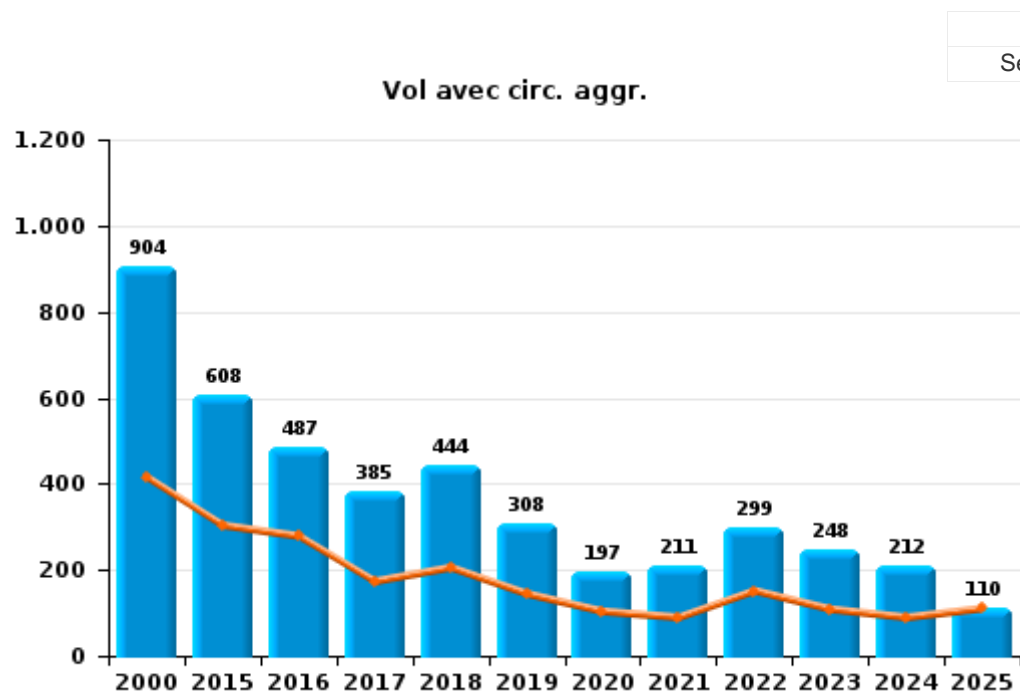
	2000	2015	2016	2017	2018	2019	2020	2021	2022	2023	2024	2025
Vol et extorsion	1.948	1.226	1.069	891	1.036	778	531	592	727	669	656	304
Drogues	123	348	347	299	322	400	432	461	527	484	524	309
Dégradation de la propriété	528	409	401	388	373	375	265	291	339	381	332	175
Infr. contre l'intégrité physique	268	310	368	308	446	396	336	339	363	442	413	206
Fraude	271	132	190	164	224	307	495	384	376	401	428	217
Criminalité informatique		65	63	49	91	176	355	534	535	536	535	282
Infr. contre la sécurité publique	217	121	133	116	145	144	134	139	127	136	154	65
Santé publique	6		2	7	1	3	1.064	361	4	1	4	2
Registre de population	57	124	95	130	127	122	127	121	121	133	156	88
Infr. contre autres valeurs morales et sentiments	93	90	91	115	100	98	126	140	145	150	172	78
Armes et explosifs	48	145	119	136	86	161	160	104	87	80	87	43
Infr. contre la famille	150	110	107	98	53	54	90	100	88	75	53	34
Protection de la jeunesse	7	84	79	61	67	57	70	77	73	127	114	72
Infr. contre les mœurs	46	61	33	80	68	100	109	112	57	90	78	46
Infr. contre la foi publique	81	74	70	58	57	63	77	53	60	57	46	37
Environnement	154	44	49	42	51	39	39	57	37	69	47	16
Législation sur les étrangers	59	29	39	34	76	55	68	37	54	52	70	63
Ivresse et alcool	8	36	37	36	30	41	63	54	61	48	52	36
Infr. contre l'autorité publique	13	22	41	36	41	34	68	40	40	26	26	15
Code pénal social		8	14	7	9	10	34	32	29	21	26	29
Pratiques commerciales	7	1			1	2	41	25	35	35	24	25
Autres lois spéciales	21	13	16	8	11	5	8	6	16	25	28	25
Protection de la personne	34	11	13	11	11	9	19	7	17	10	16	8
Infr. contre la liberté individuelle	7	14	11	10	10	7	7	3	10	10	6	4
Travail	5	4	2	5	3	10	19	6	7	7	7	4
Protection des revenus publics	8	1		1		2	2	10	8	10	14	3
Contravention Code pénal	54			1		1						
Hormones et dopage	3	8	9	4	11	4	5	2	1	4	3	2
Législation économique	2	3		1	1	10	3	1	2	3	13	16
Carte d'identité	9	2	1	4	2	13	4	3			3	
Loi du football				1	3	6			3	1	2	
Marchand de sommeil					1	2			4			1
Traite des êtres humains					1	1	2		1		2	1
Infr. contre la Sécurité de l'Etat		3	2		1				1			
Exercice illégal de l'autorité publique	1		1		1	1			1			
Infr. relative au statut juridique de l'enfant	1			2			1			1		
Code pénal militaire et milice						2				1		
Législation sur les élections	2											
Autres infractions Code pénal						1						
Sous-total	4.231	3.498	3.402	3.103	3.460	3.489	4.754	4.091	3.956	4.085	4.091	2.206
Contravention règlement policier local	21	45	12	9	29	77	216	100	186	165	159	58
Sous-total	21	45	12	9	29	77	216	100	186	165	159	58
Total	4.252	3.543	3.414	3.112	3.489	3.566	4.970	4.191	4.142	4.250	4.250	2.264



I.1. Catégorie des infractions : Vol et extorsion (top 5 des infractions au niveau national 2024)

PZ BERINGEN/HAM/TESSENDERLO

	2000	2015	2016	2017	2018	2019	2020	2021	2022	2023	2024	2025
Vol sans circ. aggr.	594	612	570	501	577	458	320	369	403	394	417	178
Vol avec circ. aggr.	904	608	487	385	444	308	197	211	299	248	212	110
Vol non spécifié	442	2	1		3	1					2	1
Extorsion	6	4	11	5	12	11	14	12	25	27	25	15
Autres	2											
Total	1.948	1.226	1.069	891	1.036	778	531	592	727	669	656	304



FPF/DGR/DRI/BIPOL - Statistiques policières de criminalité (date de clôture: 31/10/2025)
 Les données pour les années 2001 jusqu'à 2014 ne sont plus publiées mais restent disponibles sur demande auprès du service BIPOL.
 Les données pour 2025 ne concernent que le 1er semestre.



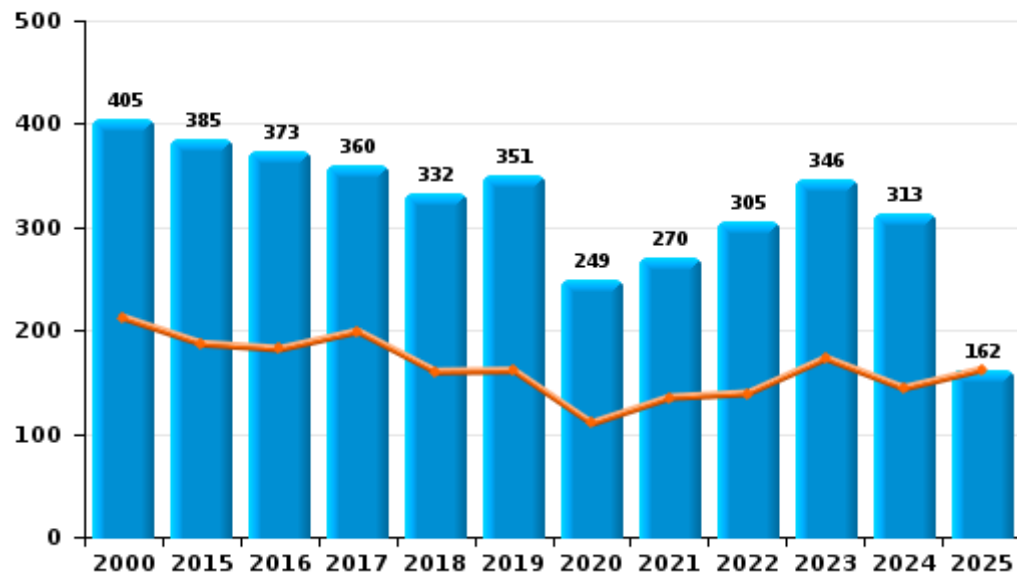
I.2. Catégorie des infractions : Dégradation de la propriété (top 5 des infractions au niveau national 2024)

PZ BERINGEN/HAM/TESSENDERLO

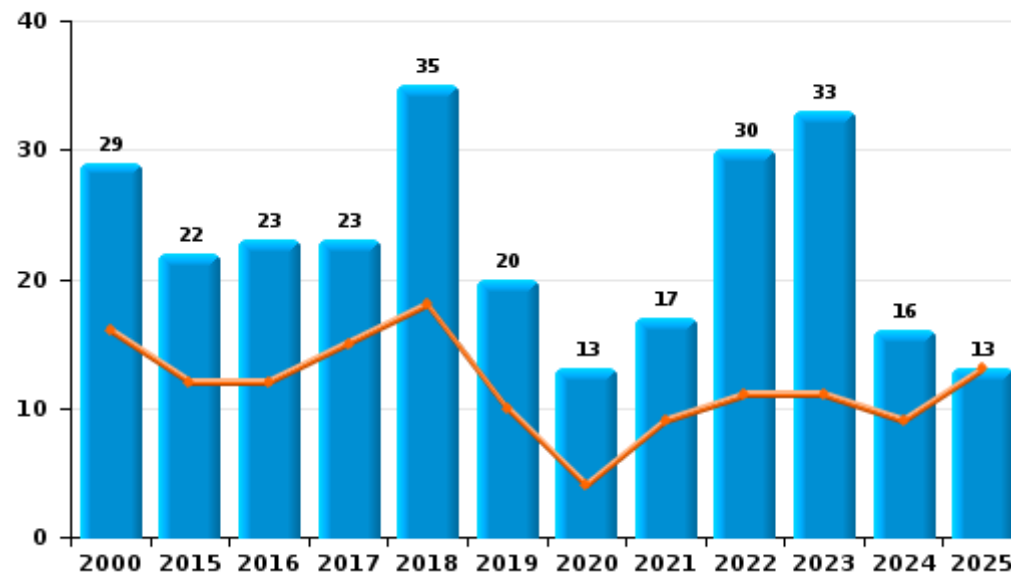
	2000	2015	2016	2017	2018	2019	2020	2021	2022	2023	2024	2025
Vandalisme	405	385	373	360	332	351	249	270	305	346	313	162
Incendie volontaire	12	16	17	16	30	18	9	13	22	28	10	11
Destruction, dénaturation, dégradation	92	1	5	2	6	4	3	4	4	1	2	
Incendie involontaire	17	6	6	7	5	2	4	4	8	5	6	2
Destruction par explosion volontaire	2	1		3						1	1	
Total	528	409	401	388	373	375	265	291	339	381	332	175

Année	■
Semestre 1	■

Vandalisme



Incendie



FPF/DGR/DRI/BIPOL - Statistiques policières de criminalité (date de clôture: 31/10/2025)

Les données pour les années 2001 jusqu'à 2014 ne sont plus publiées mais restent disponibles sur demande auprès du service BIPOL.

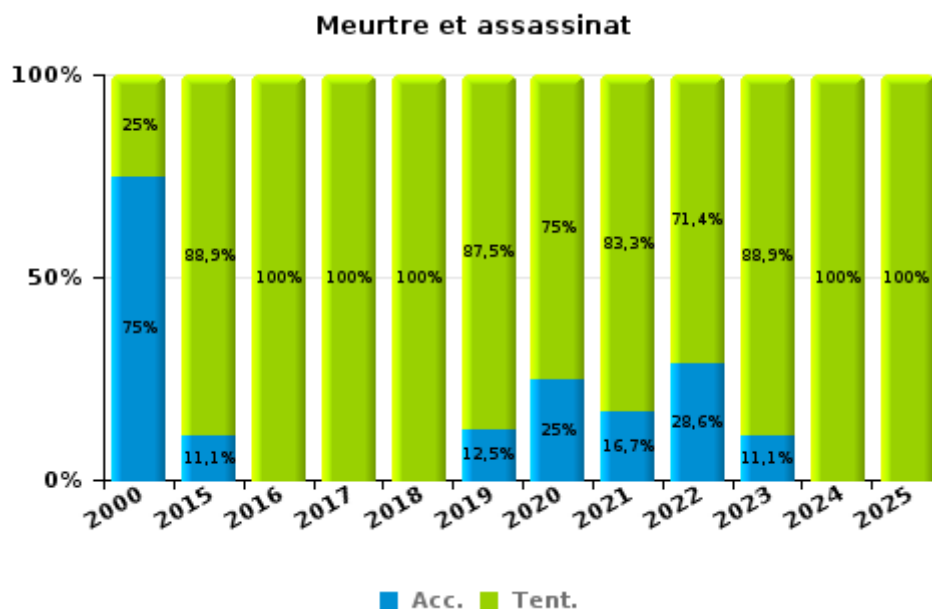
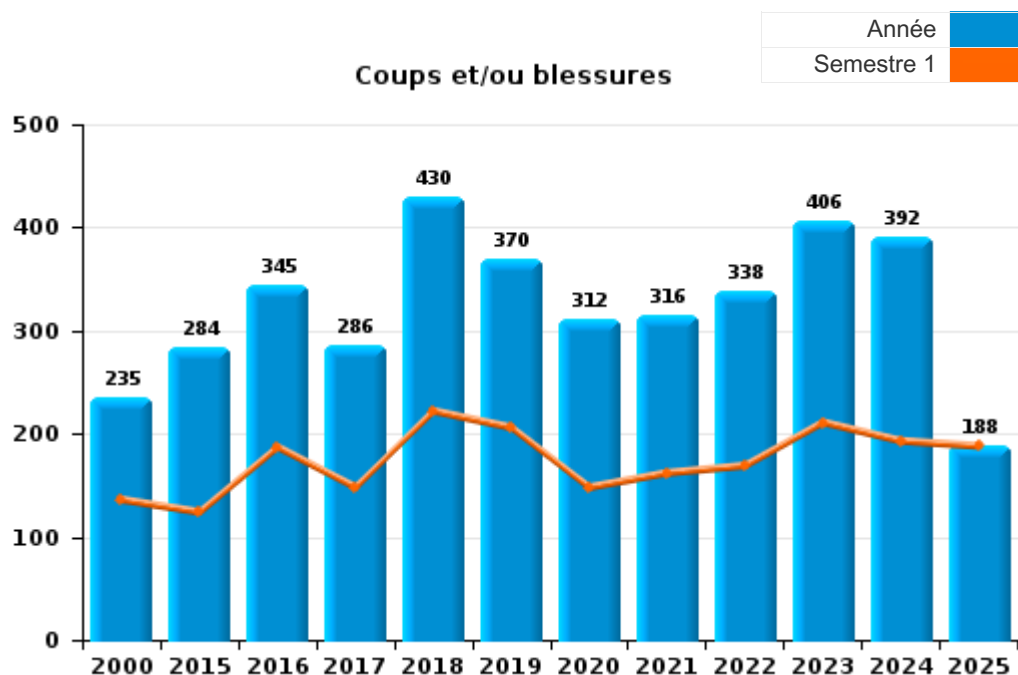
Les données pour 2025 ne concernent que le 1er semestre.



I.3. Catégorie des infractions : Infr. contre l'intégrité physique (top 5 des infractions au niveau national 2024)

PZ BERINGEN/HAM/TESSENDERLO

	2000	2015	2016	2017	2018	2019	2020	2021	2022	2023	2024	2025
Coups et/ou blessures	235	284	345	286	430	370	312	316	338	406	392	188
Autres	29	17	16	20	12	18	16	17	18	27	18	15
Meurtre et assassinat	4	9	7	2	4	8	8	6	7	9	3	3
Total	268	310	368	308	446	396	336	339	363	442	413	206



FPF/DGR/DRI/BIPOL - Statistiques policières de criminalité (date de clôture: 31/10/2025)
 Les données pour les années 2001 jusqu'à 2014 ne sont plus publiées mais restent disponibles sur demande auprès du service BIPOL.
 Les données pour 2025 ne concernent que le 1er semestre.



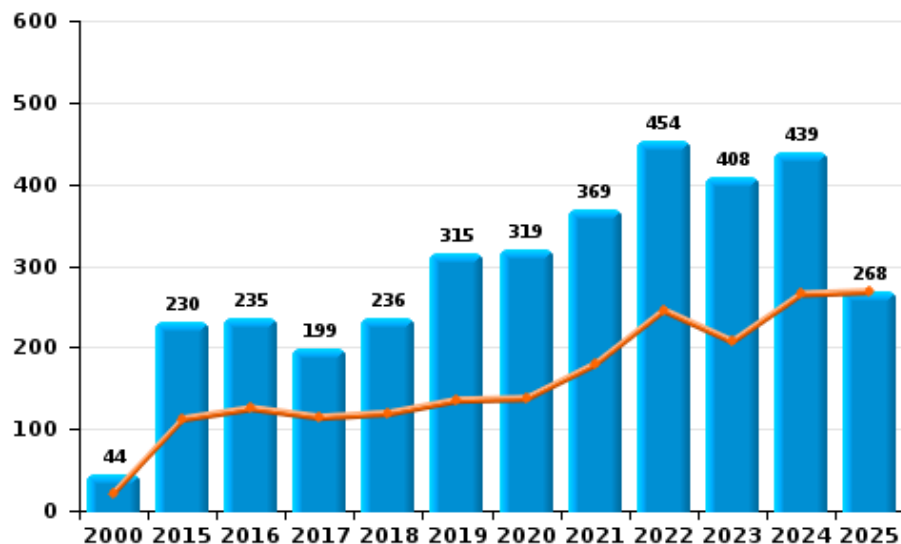
I.4. Catégorie des infractions : Drogues (top 5 des infractions au niveau national 2024)

PZ BERINGEN/HAM/TESSENDERLO

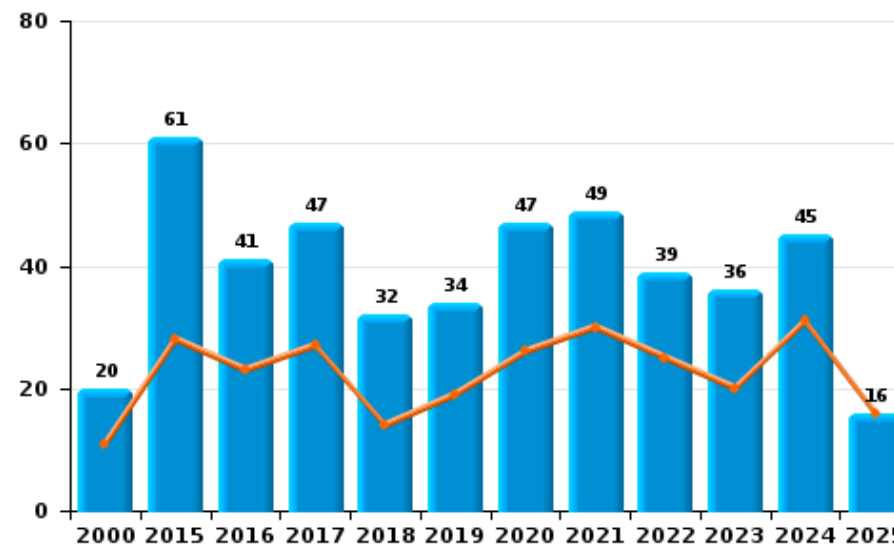
	2000	2015	2016	2017	2018	2019	2020	2021	2022	2023	2024	2025
Détention	44	230	235	199	236	315	319	369	454	408	439	268
Commerce	20	61	41	47	32	34	47	49	39	36	45	16
Importation et exportation	5	24	36	27	23	24	29	12	13	8	11	1
Usage	48	10	6	6	13	11	15	12	10	15	15	18
Fabrication	4	22	27	16	16	12	19	18	10	15	12	4
Autres	2	1	2	4	2	4	3	1	1	2		
Protoxyde d'azote (gaz hilarant)											2	2
Total	123	348	347	299	322	400	432	461	527	484	524	309



Détention



Commerce





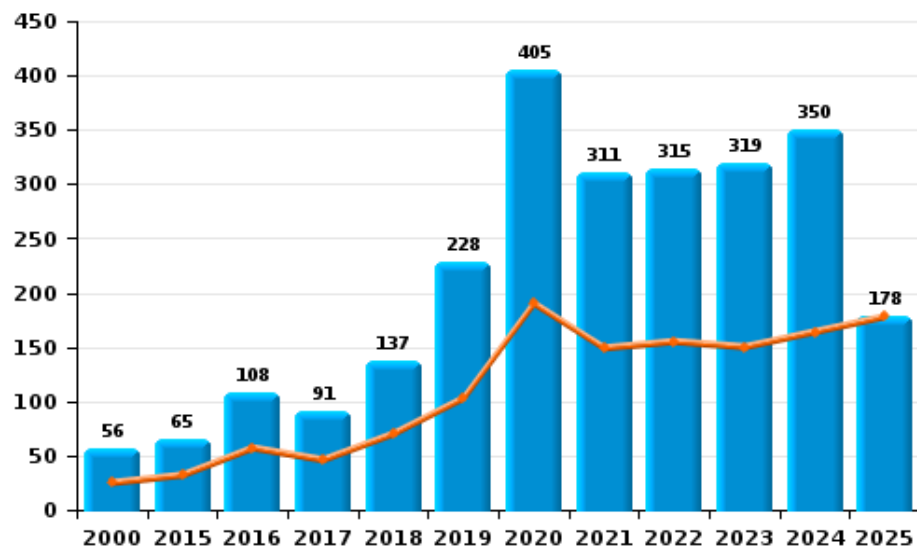
I.5. Catégorie des infractions : Fraude (top 5 des infractions au niveau national 2024)

PZ BERINGEN/HAM/TESSENDERLO

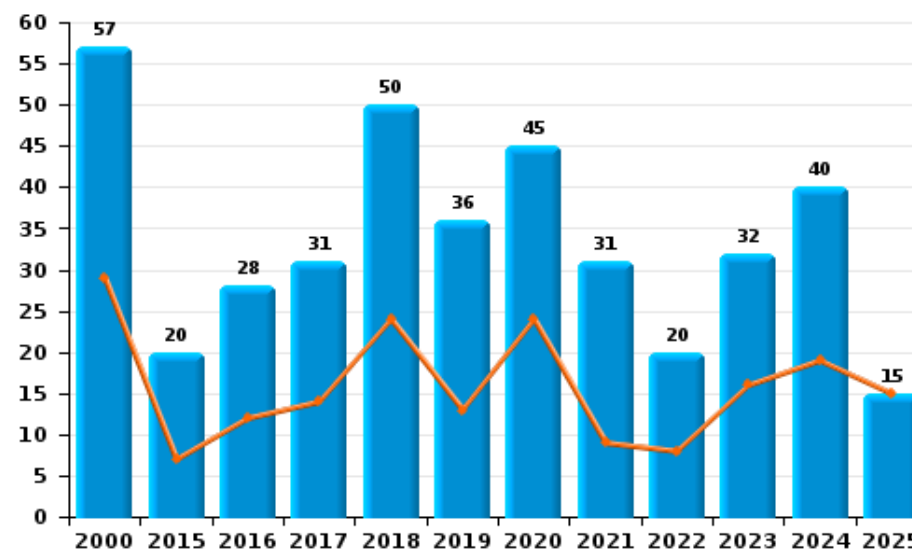
	2000	2015	2016	2017	2018	2019	2020	2021	2022	2023	2024	2025
Abus de confiance et infr. apparentées	57	20	28	31	50	36	45	31	20	32	40	15
Compartiments cachés moyens de transport											5	
Détournement et destruction frauduleuse	27	20	20	17	13	18	20	10	9	11	12	6
Escroquerie	56	65	108	91	137	228	405	311	315	319	350	178
Fraudes: Autres	20	7	13	12	8	13	16	22	21	22	12	7
Grivèlerie	92	2	5	2	5	4	3	2	5	8	5	5
Infr. liées à l'insolvabilité		15	10	5	2	8	2	1	3	3	1	4
Recel	19	3	6	6	9		4	7	3	6	3	2
Total	271	132	190	164	224	307	495	384	376	401	428	217

Année ■
Semestre 1 ■

Escroquerie



Abus de confiance et infr. apparentée



STATISTIQUES POLICIERES DE CRIMINALITE

LIEU DE PERPETRATION: ZONE DE POLICE

PZ BERINGEN/HAM/TESSENDERLO

PARTIE II : FIGURES CRIMINELLES / PHENOMENES



PZ BERINGEN/HAM/TESSENDERLO

FC Vol moyen de transport

	2000	2015	2016	2017	2018	2019	2020	2021	2022	2023	2024	2025
Vol de voiture	131	32	26	12	23	16	11	9	11	12	5	4
Vol de moto	3	7	6	3	3	4	3	2	2			
Carjacking	2						1		1	1		
Homejacking	2		1							1	1	
Vol dans les garages	25	2	1		1							
Vol de vélomoteur	43	14	8	7	7	12	7	11	5	5	4	2
Vol de vélo	186	131	133	130	160	120	73	102	127	102	119	46

FC Cambriolage

	2000	2015	2016	2017	2018	2019	2020	2021	2022	2023	2024	2025
Cambriolage dans habitation	610	340	268	189	203	112	74	90	170	146	130	66
Cambriolage ds entreprise ou commerce	177	76	40	62	59	48	29	25	35	27	15	9
Cambriolage ds service public ou bâtiment administ	37	34	16	18	25	14	11	16	16	9	14	5
Vol au bélier	1	2			1					1		
Cambriolage dans bâtiment (total)	820	450	320	268	287	174	114	131	221	182	159	80



FC Vol autre

	2000	2015	2016	2017	2018	2019	2020	2021	2022	2023	2024	2025
Vol à main armée	23	9	6	3	10	2	2	5	5	1	4	3
Vol avec violence sans arme	45	18	28	17	20	26	13	15	25	28	23	14
Vol dans ou sur un véhicule	271	87	64	82	89	96	43	44	55	27	39	19
Vol d'armes et explosifs	9	7	5	2	5	5	2	1	2	4		1
Steaming		1			2							
Arrachage de sac à main	2	1										
Vol à l'arraché	2	1	5	7	4	7		3	3	1	2	1
Vol à la tire	33	34	29	11	14	14	10	13	11	7	8	5
Vol à l'étalage	38	59	93	68	83	70	54	40	73	76	86	25
Vol par ruse	28	22	27	15	18	11	8	8	11	10	2	6
Vol de métaux	6	13	6	4	19	9	9	10	10	13	10	3
Vol sur les chantiers	26	29	38	26	38	23	20	10	9	20	14	7
Home-invasion			2			1						
Vol d'animaux	3	4	9	2	3	1	2	1	2	2		
Vol de cargaison		9	4	18	16	16	20	5	3	2		5

Criminalité ICT

	2000	2015	2016	2017	2018	2019	2020	2021	2022	2023	2024	2025
Fraude de cartes de paiements	6	24	37	16	16	16	21	16	7	12	8	5
Phishing			1	10	31	87	177	178	175	152	138	81
Ransomware					1	1	1	2	1	3	2	
Shouldersurfing			3	3	1	2	2		1			
Skimming		10	21	4	5	7	4	2		1	2	



FC Autre

	2000	2015	2016	2017	2018	2019	2020	2021	2022	2023	2024	2025
Violence contre les métiers d'intérêt général	3	6	17	12	12	12	20	13	12	11	15	6
Viol collectif	1			3	2		2		1			
Graffiti	1	9	6	18	6	14	14	13	16	5	3	7
Dégradation de voiture	64	166	135	172	145	133	90	101	99	135	95	50
Rixe au couteau	1	6	5	2	1	3	7	1	8	5	4	1

PH Violence intrafamiliale (VIF)

	2000	2015	2016	2017	2018	2019	2020	2021	2022	2023	2024	2025
VIF: physique, dans le couple	40	88	146	111	158	151	140	133	150	138	154	62
VIF: physique, envers des descendants	4	22	31	33	59	36	43	47	41	55	51	24
VIF: physique, envers d'autres membres	43	40	30	35	67	60	30	35	32	45	32	23
VIF: sexuelle, dans le couple		1	2	4		1	1			3		
VIF: sexuelle, envers des descendants	3	2	3	7	1	2	3	1		3	2	
VIF: sexuelle, envers d'autres membres	3							1				
VIF: psychique, dans le couple	135	124	118	121	75	68	116	128	112	97	82	42
VIF: psychique, envers des descendants	1	4	20	31	15	25	26	34	23	37	40	15
VIF: psychique, envers d'autres membres		5	9	17	14	7	8	10	8	14	9	2
VIF: économique, dans le couple	2	6	12	13	14	15	8	8	10	11	12	4
VIF: économique, envers des descendants	2	1	3		3	5	1	2	3	3	4	
VIF: économique, envers d'autres membres	23	10	11	20	18	15	11	7	8	9	11	5



PH Hormones et dopage

	2000	2015	2016	2017	2018	2019	2020	2021	2022	2023	2024	2025
Dopage humain	3	11	8	5	9	4	6	3	1	4	5	2
Engraissement illégal		2	1	1	1		2	1				

PH Drogues

	2000	2015	2016	2017	2018	2019	2020	2021	2022	2023	2024	2025
Vente de cocaïne		6	6	6	2	4	8	12	11	11	10	9
Import-export de cocaïne				2	1			1		2		
Production de drogues synthétiques		7	6	2	2	1	2			2	1	1
Import-export de drogues synthétiques		1	1	4	1	3	2	1	1	2		
Vente de drogues synthétiques	2	29	23	17	14	12	18	15	11	17	18	3
Production de cannabis (culture)	1	11	11	8	6	8	12	10	2	6	6	1
Vente de cannabis en grande quantité		1		1					1	1	1	
Vente-traffic d'héroïne				5	1				1	1		1

PH Trafic d'armes

	2000	2015	2016	2017	2018	2019	2020	2021	2022	2023	2024	2025
Commerce et production d'arme à feu et mun.	2	4	1	2	2		2		2		3	
Commerce et production d'arme non à feu		1			3		1			1		

PH Traite des êtres humains

	2000	2015	2016	2017	2018	2019	2020	2021	2022	2023	2024	2025
TEH - exploitation économique	1				1	1	1				2	
TEH - exploitation sexuelle	1				1		1	7	3	6	4	6



PH Violence dans l'espace public

	2000	2015	2016	2017	2018	2019	2020	2021	2022	2023	2024	2025
Violence physique (transport public)		2	3	4	4	3	5	1	2	4	1	1
Violence physique (voie publique)	52	67	89	56	80	85	78	65	65	63	74	42
Violence physique (autre endroit public)	11	8	6	3	5	5	5	7	12	7	7	7
Violence physique (endroit accessible au public)	47	41	40	35	59	54	30	36	35	44	41	27
Violence sexuelle (transport public)	1	1		1	1	2	1					1
Violence sexuelle (voie publique)	8	7	2	13	6	4	9	5	5	2	3	5
Violence sexuelle (autre endroit public)	4	5	1		1	3	4	3	1	3	3	1
Violence sexuelle (endroit accessible au public)	5	12	5	1	5	24	22	22	6	13	10	7
Violence psychique (transport public)	2		1	7		7	2	4	1	2		1
Violence psychique (voie publique)	75	26	33	42	48	47	69	48	51	45	44	28
Violence psychique (autre endroit public)	10	4	3	5	5	7	7	5	4	3	3	1
Violence psychique (endroit accessible au public)	43	23	26	25	27	22	28	16	20	20	24	14
Vol à main armée (transport public)				1								
Vol à main armée (voie publique)	7	3	1	1	2		1	1	1			1
Vol à main armée (autre endroit public)	1											
Vol à main armée (endroit accessible au public)	10	5	3	1	4	2	1	1	3		1	
Vol avec violence sans arme (transport public)	1			1					1	1		
Vol avec violence sans arme (voie publique)	20	5	9	6	6	8	3	4	5	3	2	1
Vol avec violence sans arme (autre endroit public)	2	1					1		1	1		
Vol avec violence sans arme (endr. acces. au pub.)	8	4	11	4	6	7	2	2	4	1	5	1



PH Autre

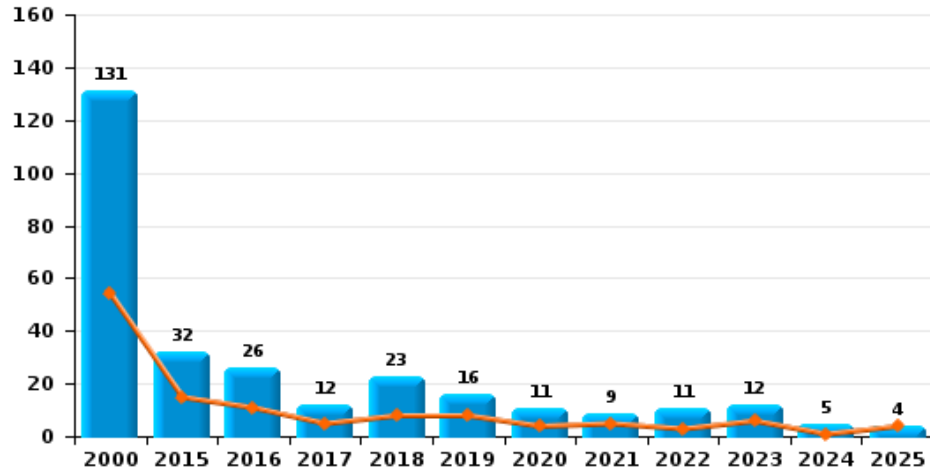
	2000	2015	2016	2017	2018	2019	2020	2021	2022	2023	2024	2025
Faux policiers		1		2	2	2		2	2			5
Terrorisme, extrémisme et radicalisme		4	5	1	3			1	2	1	1	1
Cyberharcèlement	17	45	31	45	51	37	44	70	71	74	97	36
Fraude à l'identité	14	39	34	34	36	53	70	67	52	62	46	24



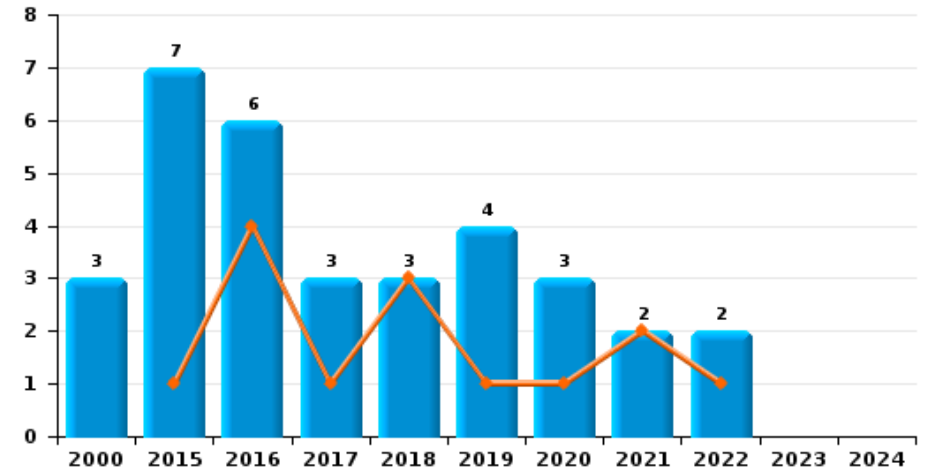
PZ BERINGEN/HAM/TESSENDERLO

Année	■
Semestre 1	■

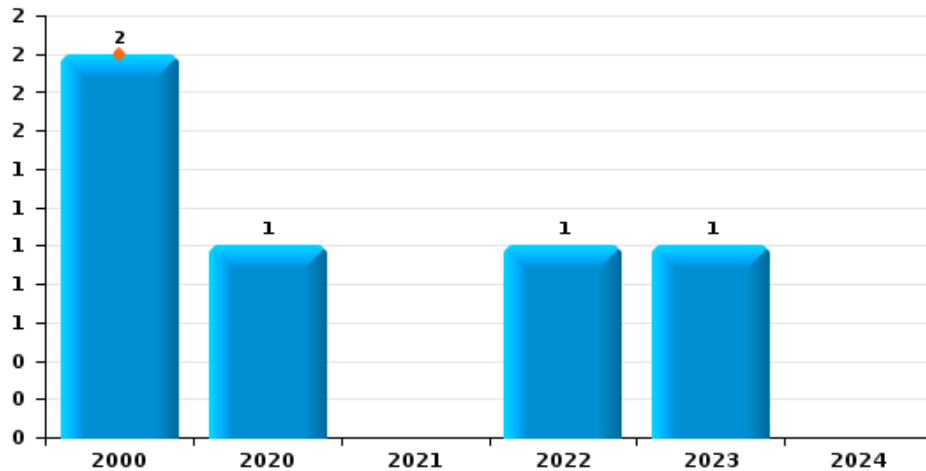
Vol de voiture



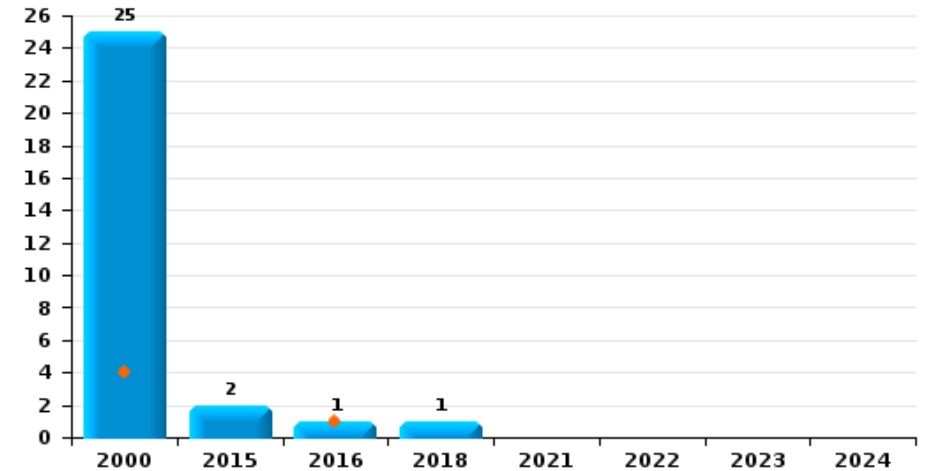
Vol de moto



Carjacking



Vol dans les garages

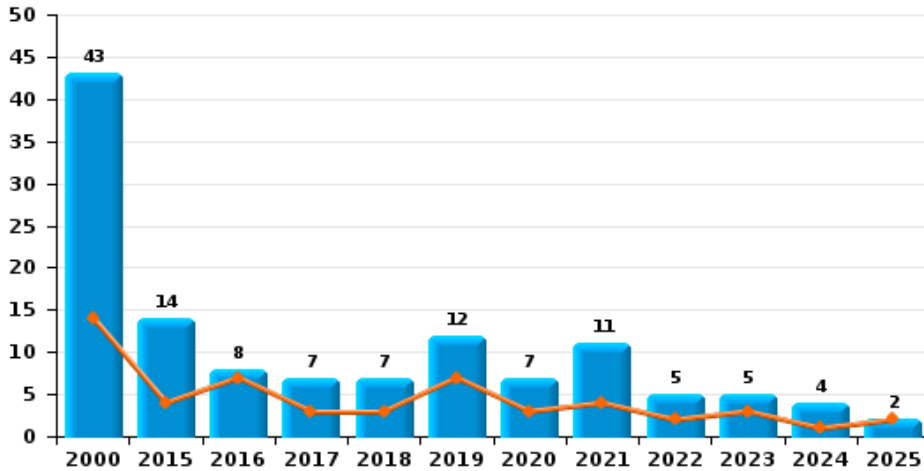




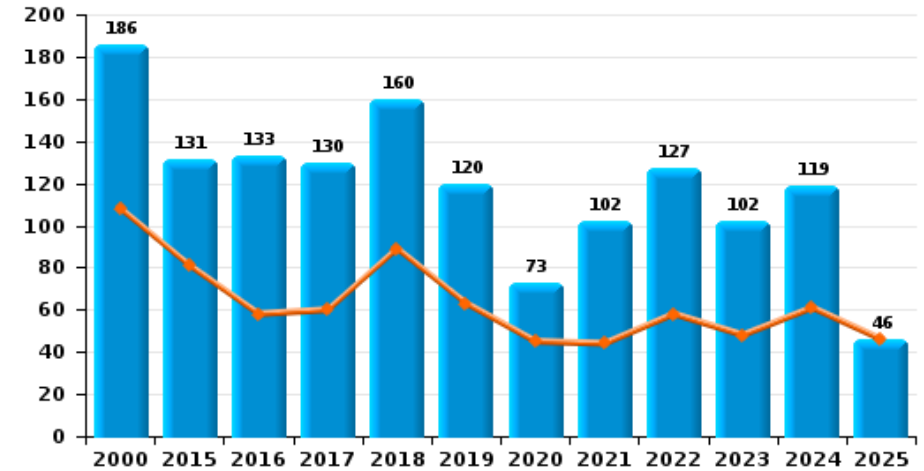
PZ BERINGEN/HAM/TESSENDERLO

Année	■
Semestre 1	■

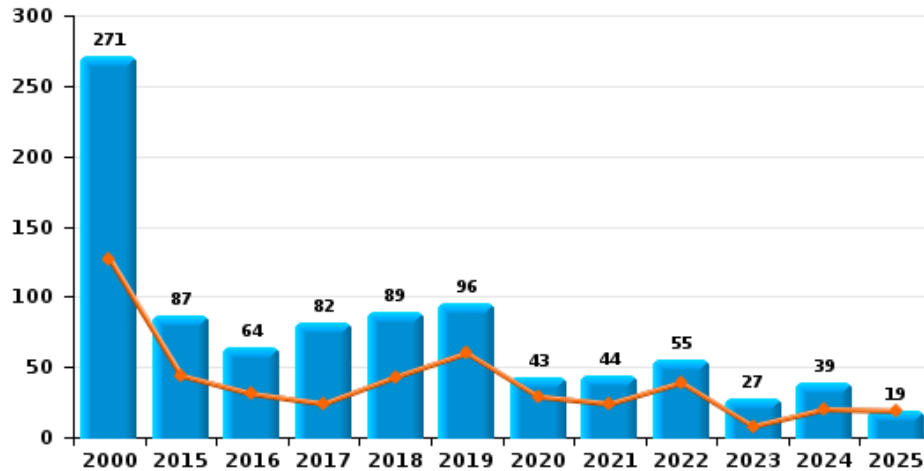
Vol de vélomoteur



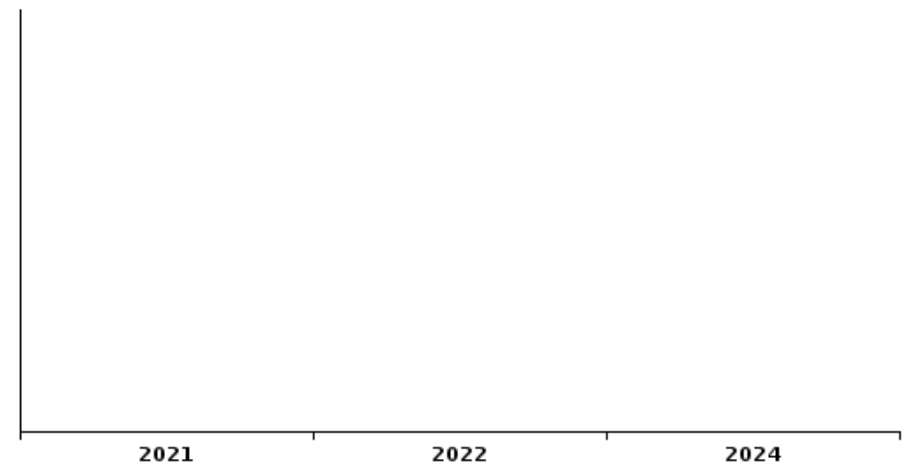
Vol de vélo



Vol dans ou sur un véhicule



Sacjacking dans une voiture

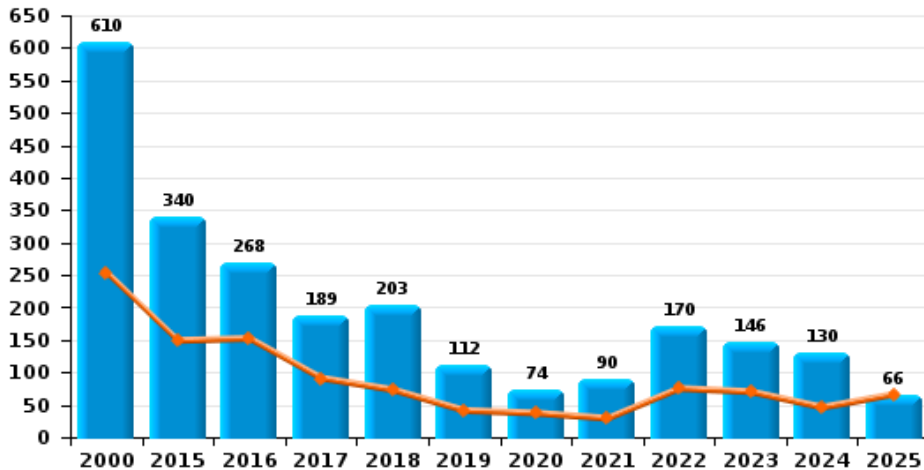




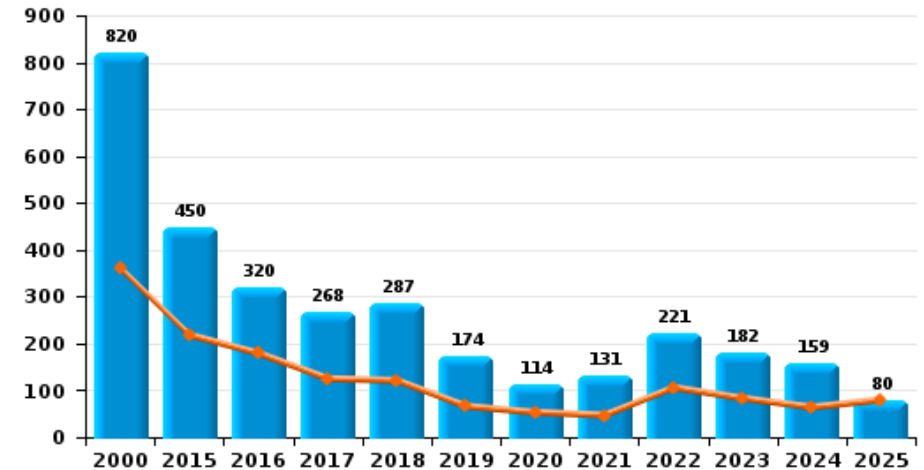
PZ BERINGEN/HAM/TESSENDERLO

Année	■
Semestre 1	■

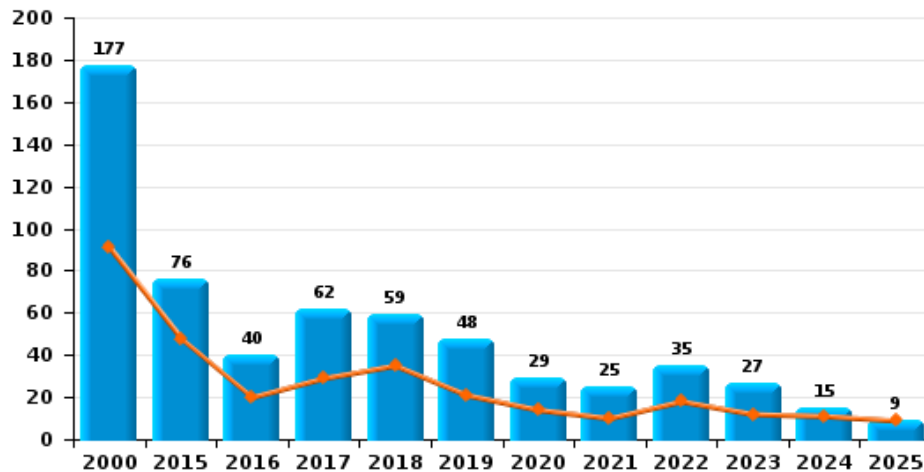
Cambrilage dans habitation



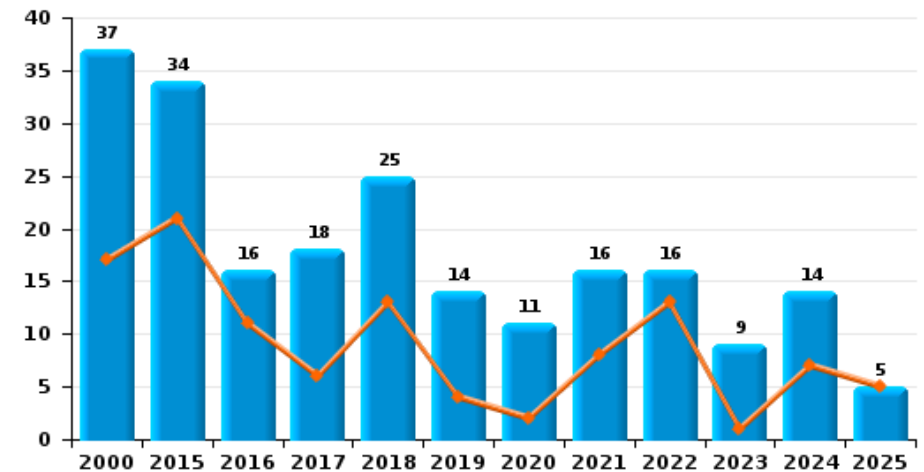
Cambrilage dans bâtiment (total)



Cambrilage ds entreprise ou commerce



Cambrilage ds service public ou bâtiment administ

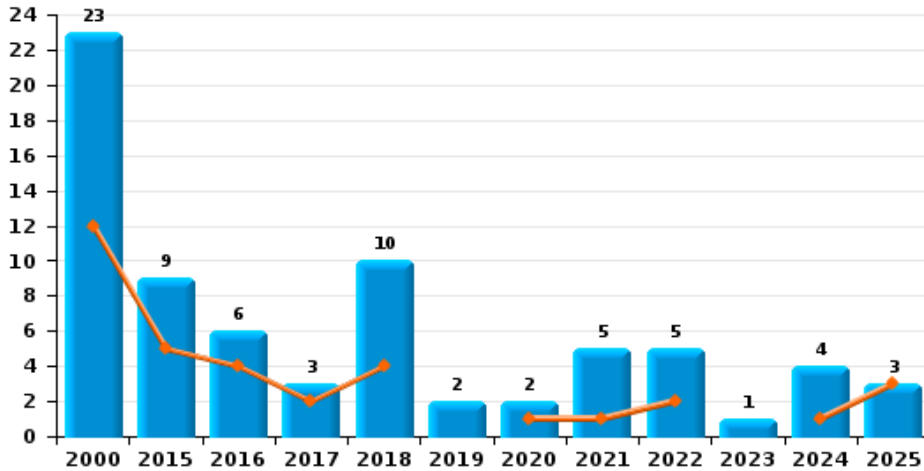




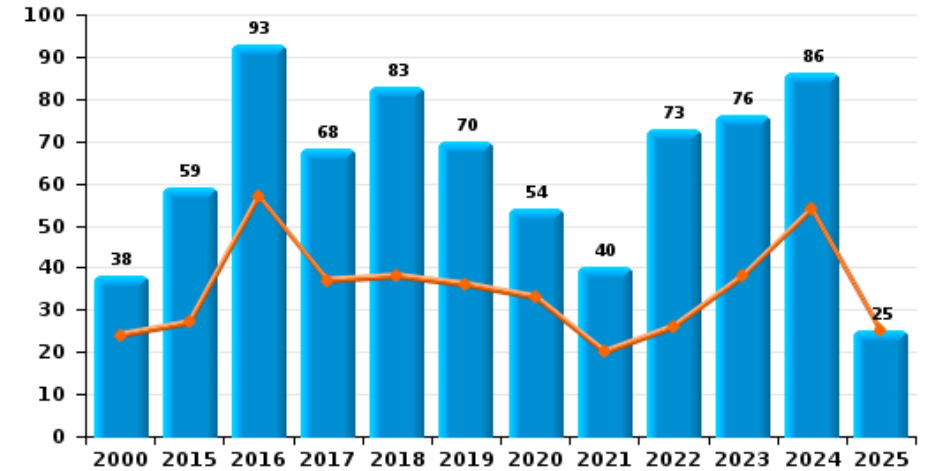
PZ BERINGEN/HAM/TESSENDERLO

Année ■
Semestre 1 ■

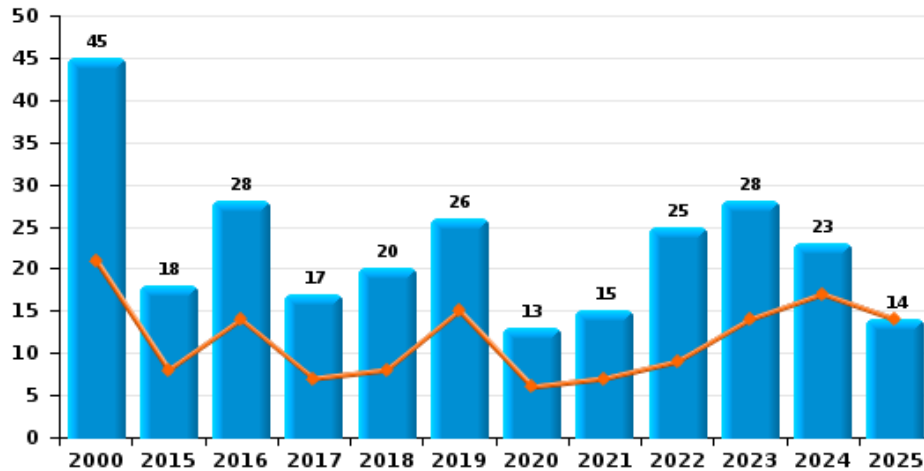
Vol à main armée



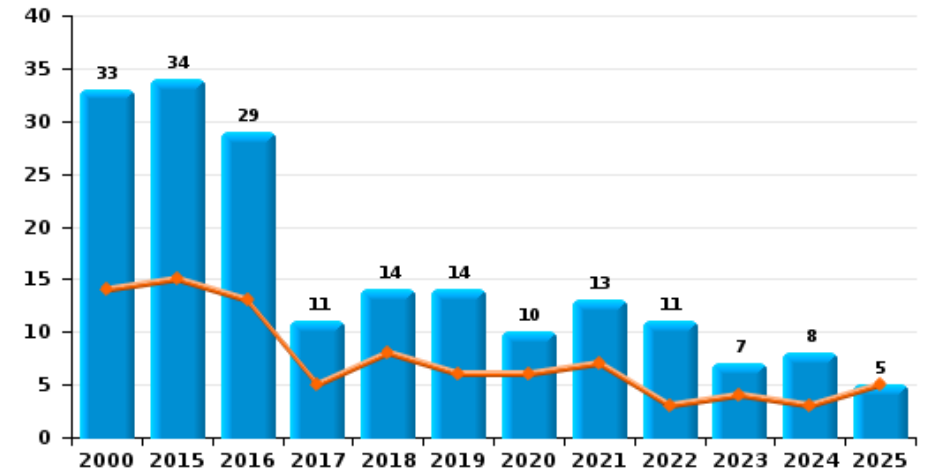
Vol à l'étalage



Vol avec violence sans arme



Vol à la tire

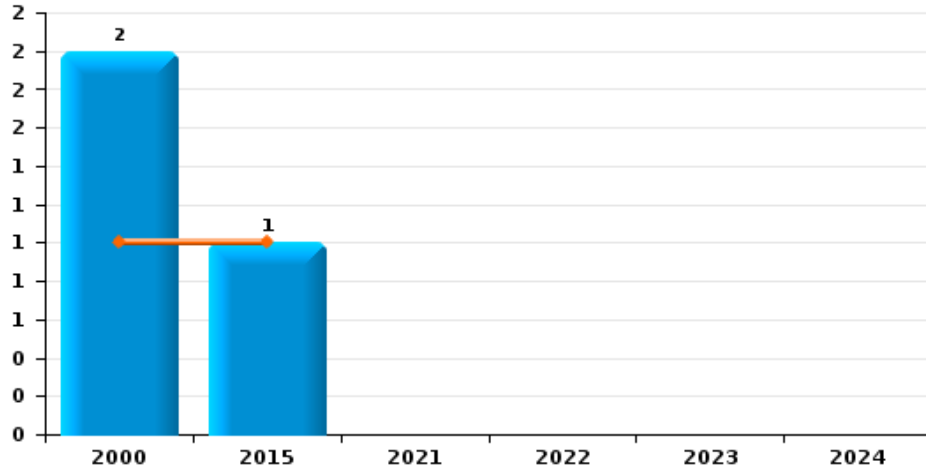




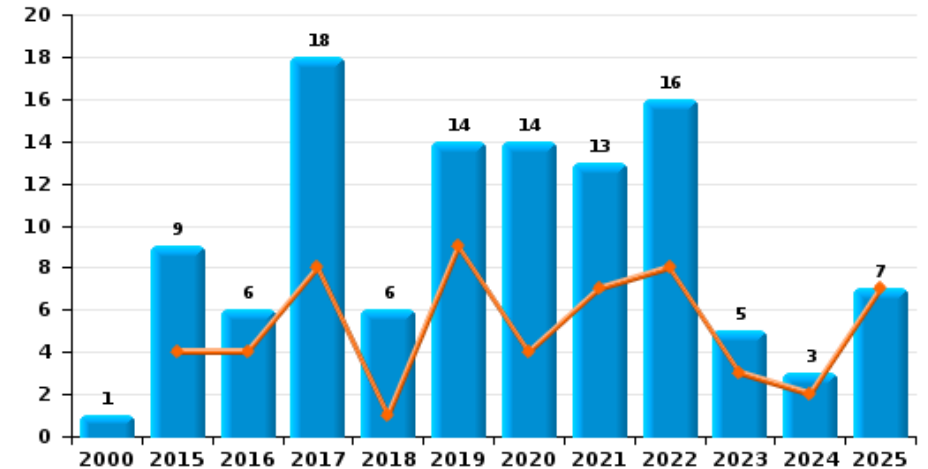
PZ BERINGEN/HAM/TESSENDERLO



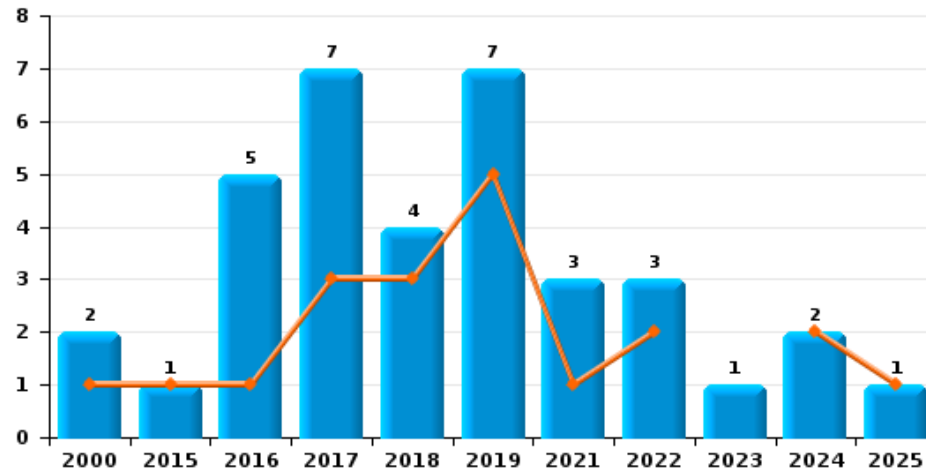
Arrachage de sac à main



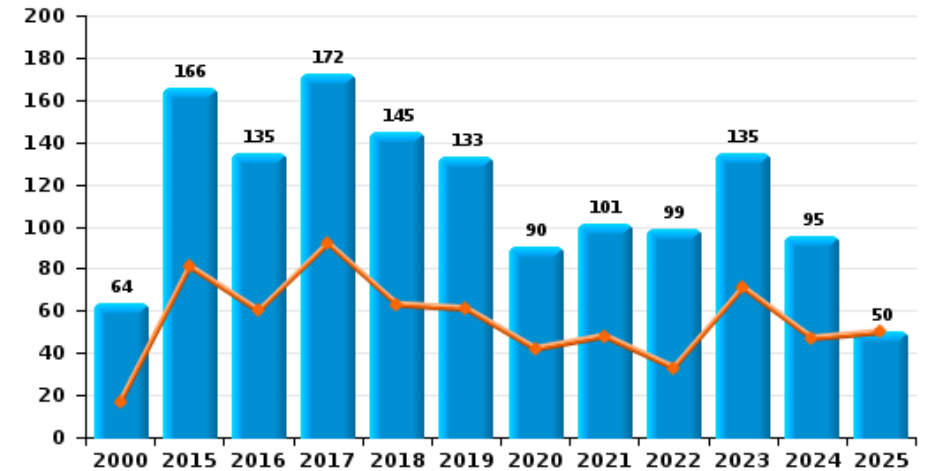
Graffiti



Vol à l'arraché



Dégradation de voiture





PZ BERINGEN/HAM/TESSENDERLO

FC Vol moyen de transport

		2000	2015	2016	2017	2018	2019	2020	2021	2022	2023	2024	2025
Vol de voiture	Trim 1	32	7	7	3	5	3	2	2	1	3	1	2
	Trim 2	22	8	4	2	3	5	2	3	2	3		2
	Trim 3	42	10	2	3	10	3	3	2	5	3	1	
	Trim 4	35	7	13	4	5	5	4	2	3	3	3	
	Total	131	32	26	12	23	16	11	9	11	12	5	4
Vol de moto	Trim 1			3	1	1		1		1			
	Trim 2		1	1		2	1		2				
	Trim 3	2	3	2			2	1		1			
	Trim 4	1	3		2		1	1					
	Total	3	7	6	3	3	4	3	2	2			
Carjacking	Trim 2	2											
	Trim 3									1			
	Trim 4							1			1		
	Total	2						1		1	1		
Homejacking	Trim 2	1											
	Trim 4	1		1							1	1	
	Total	2		1							1	1	
Vol dans les garages	Trim 1	3		1									
	Trim 2	1											
	Trim 3	8	2			1							
	Trim 4	13											
	Total	25	2	1		1							



FC Vol moyen de transport

		2000	2015	2016	2017	2018	2019	2020	2021	2022	2023	2024	2025
Vol de vélomoteur	Trim 1	6	3	3		1	1	2		2	1		1
	Trim 2	8	1	4	3	2	6	1	4		2	1	1
	Trim 3	14	2		3	2	2	3	6	2	1	2	
	Trim 4	15	8	1	1	2	3	1	1	1	1	1	
	Total	43	14	8	7	7	12	7	11	5	5	4	2
Vol de vélo	Trim 1	47	29	25	23	37	32	29	17	30	22	25	21
	Trim 2	61	52	33	37	52	31	16	27	28	26	36	25
	Trim 3	41	27	37	43	44	42	16	26	34	25	34	
	Trim 4	37	23	38	27	27	15	12	32	35	29	24	
	Total	186	131	133	130	160	120	73	102	127	102	119	46



FC Cambriolage

		2000	2015	2016	2017	2018	2019	2020	2021	2022	2023	2024	2025
Cambriolage dans habitation	Trim 1	173	107	116	64	46	26	32	14	43	42	23	32
	Trim 2	81	42	36	27	27	15	5	15	32	28	23	34
	Trim 3	157	45	41	40	40	29	17	13	23	30	41	
	Trim 4	199	146	75	58	90	42	20	48	72	46	43	
	Total	610	340	268	189	203	112	74	90	170	146	130	66
Cambriolage ds entreprise ou commerce	Trim 1	37	25	12	11	20	8	9	4	10	7	7	4
	Trim 2	54	23	8	18	15	13	5	6	8	5	4	5
	Trim 3	37	13	6	18	13	11	8	12	6	8	2	
	Trim 4	49	15	14	15	11	16	7	3	11	7	2	
	Total	177	76	40	62	59	48	29	25	35	27	15	9
Cambriolage ds service public ou bâtiment administ	Trim 1	9	16	7	1	6	4		4	6	1	6	
	Trim 2	8	5	4	5	7		2	4	7		1	5
	Trim 3	15	5	3	3	2	2	5	4	2	1	4	
	Trim 4	5	8	2	9	10	8	4	4	1	7	3	
	Total	37	34	16	18	25	14	11	16	16	9	14	5
Vol au bélier	Trim 1		1										
	Trim 2	1	1										
	Trim 3					1							
	Trim 4										1		
	Total	1	2			1					1		
Cambriolage dans bâtiment (total)	Trim 1	217	148	131	75	72	38	41	22	59	50	36	36
	Trim 2	143	70	48	50	49	28	12	25	47	33	28	44
	Trim 3	207	63	50	61	55	42	30	29	31	39	47	
	Trim 4	253	169	91	82	111	66	31	55	84	60	48	
	Total	820	450	320	268	287	174	114	131	221	182	159	80



FC Vol autre

		2000	2015	2016	2017	2018	2019	2020	2021	2022	2023	2024	2025
Vol à main armée	Trim 1	2	4	3	1	2		1	1	2			1
	Trim 2	10	1	1	1	2						1	2
	Trim 3	8	2			4	1		3	1	1	1	
	Trim 4	3	2	2	1	2	1	1	1	2		2	
	Total	23	9	6	3	10	2	2	5	5	1	4	3
Vol avec violence sans arme	Trim 1	9	1	5	2	5	6	3	3	7	6	10	8
	Trim 2	12	7	9	5	3	9	3	4	2	8	7	6
	Trim 3	8	4	4	6	6	6	5	3	10	5	3	
	Trim 4	16	6	10	4	6	5	2	5	6	9	3	
	Total	45	18	28	17	20	26	13	15	25	28	23	14
Vol dans ou sur un véhicule	Trim 1	75	22	21	8	21	34	23	13	20	2	8	11
	Trim 2	52	22	10	16	22	26	6	11	19	6	12	8
	Trim 3	87	24	12	23	21	13	9	4	8	7	7	
	Trim 4	57	19	21	35	25	23	5	16	8	12	12	
	Total	271	87	64	82	89	96	43	44	55	27	39	19
Vol d'armes et explosifs	Trim 1	4	2	1		2	3						
	Trim 2	2	2	1		2		1			2		1
	Trim 3	2		2	1	1		1	1	1	2		
	Trim 4	1	3	1	1		2			1			
	Total	9	7	5	2	5	5	2	1	2	4		1
Steaming	Trim 1					1							
	Trim 3		1			1							
	Total		1			2							
Arrachage de sac à main	Trim 2	1	1										
	Trim 4	1											
	Total	2	1										



FC Vol autre

		2000	2015	2016	2017	2018	2019	2020	2021	2022	2023	2024	2025
Vol à l'arraché	Trim 1			1	1	1	1			2			1
	Trim 2	1	1		2	2	4		1			2	
	Trim 3			2	3	1	1		2	1			
	Trim 4	1		2	1		1				1		
	Total	2	1	5	7	4	7		3	3	1	2	1
Vol à la tire	Trim 1	9	9	9	2	6	1	4	5	2	2	1	
	Trim 2	5	6	4	3	2	5	2	2	1	2	2	5
	Trim 3	3	9	9	2	3	6	2		2		2	
	Trim 4	16	10	7	4	3	2	2	6	6	3	3	
	Total	33	34	29	11	14	14	10	13	11	7	8	5
Vol à l'étalage	Trim 1	9	11	26	25	18	20	23	11	13	20	32	14
	Trim 2	15	16	31	12	20	16	10	9	13	18	22	11
	Trim 3	9	21	12	13	29	13	12	6	20	19	17	
	Trim 4	5	11	24	18	16	21	9	14	27	19	15	
	Total	38	59	93	68	83	70	54	40	73	76	86	25
Vol par ruse	Trim 1	6	5	2	3	4	1	4	3	3	5		5
	Trim 2	9	5	6	4	5	4		1	1	1		1
	Trim 3	5	7	7	4	6	4	3		3	1	1	
	Trim 4	8	5	12	4	3	2	1	4	4	3	1	
	Total	28	22	27	15	18	11	8	8	11	10	2	6
Vol de métaux	Trim 1	3	6	1	1	3	2	1	1	3	3	3	
	Trim 2	2	2	2	1	5	3	6	1	3	2		3
	Trim 3	1	2	1	1	6	2	1	3	4	6	3	
	Trim 4		3	2	1	5	2	1	5		2	4	
	Total	6	13	6	4	19	9	9	10	10	13	10	3



FC Vol autre

		2000	2015	2016	2017	2018	2019	2020	2021	2022	2023	2024	2025
Vol sur les chantiers	Trim 1	3	8	10	6	9	5	9	4	3	4	2	5
	Trim 2	6	5	12	6	7	6	4	1	5	6	5	2
	Trim 3	10	8	5	4	9	8	3	1		2	5	
	Trim 4	7	8	11	10	13	4	4	4	1	8	2	
Total		26	29	38	26	38	23	20	10	9	20	14	7
Home-invasion	Trim 1			1									
	Trim 2						1						
	Trim 3			1									
	Total			2			1						
Vol d'animaux	Trim 1	3		1	1	2	1		1		1		
	Trim 2			3		1				1	1		
	Trim 3		4	2	1								
	Trim 4			3				2		1			
Total		3	4	9	2	3	1	2	1	2	2		
Vol de cargaison	Trim 1		2	2	1	7	6	13	4	3			5
	Trim 2				4	3	1	3			1		
	Trim 3		2	1	1		2	4	1		1		
	Trim 4		5	1	12	6	7						
Total			9	4	18	16	16	20	5	3	2		5



Criminalité ICT

		2000	2015	2016	2017	2018	2019	2020	2021	2022	2023	2024	2025
Fraude de cartes de paiements	Trim 1	3	9	16	3	5	5	3	6	2	5	3	2
	Trim 2		3	10	6	3	3	7	2	1	4		3
	Trim 3	1	5	3	5	3	2	8	2	2	1	3	
	Trim 4	2	7	8	2	5	6	3	6	2	2	2	
Total		6	24	37	16	16	16	21	16	7	12	8	5
Phishing	Trim 1				3	3	15	31	45	50	44	28	42
	Trim 2				1	15	16	59	27	45	32	38	39
	Trim 3				4	6	19	40	31	37	39	35	
	Trim 4			1	2	7	37	47	75	43	37	37	
Total				1	10	31	87	177	178	175	152	138	81
Ransomware	Trim 1								1			2	
	Trim 2							1	1		1		
	Trim 3				1						2		
	Trim 4					1				1			
Total					1	1	1	1	2	1	3	2	
Shouldersurfing	Trim 1						1	2					
	Trim 3			3									
	Trim 4		3		1	1				1			
Total			3	3	1	2	2	2		1			
Skimming	Trim 1		2	10		1	3	1			1	1	
	Trim 2		2	7	1		1						
	Trim 3		1	1	2	2	1	2	1				
	Trim 4		5	3	1	2	2	1	1			1	
Total			10	21	4	5	7	4	2		1	2	



FC Autre

		2000	2015	2016	2017	2018	2019	2020	2021	2022	2023	2024	2025
Violence contre les métiers d'intérêt général	Trim 1			2	3	2	3	7	2	4	3	4	3
	Trim 2	1	1	11	4	5	4	1	5	3	4	6	3
	Trim 3	1	4	4	3	2	3	4	3	3	2	3	
	Trim 4	1	1		2	3	2	8	3	2	2	2	
Total		3	6	17	12	12	12	20	13	12	11	15	6
Viol collectif	Trim 1				1								
	Trim 2	1			1	1							
	Trim 3				1	1							
	Trim 4							2		1			
Total		1			3	2		2		1			
Graffiti	Trim 1			2	7	1	6	2	3	3			1
	Trim 2		4	2	1		3	2	4	5	3	2	6
	Trim 3		3		6	2	5	8	1	4	2		
	Trim 4	1	2	2	4	3		2	5	4		1	
Total		1	9	6	18	6	14	14	13	16	5	3	7
Dégradation de voiture	Trim 1	1	36	27	58	29	36	23	22	12	27	17	25
	Trim 2	16	45	33	34	34	25	19	26	21	44	30	25
	Trim 3	24	48	42	48	33	47	22	30	35	28	26	
	Trim 4	23	37	33	32	49	25	26	23	31	36	22	
Total		64	166	135	172	145	133	90	101	99	135	95	50
Rixe au couteau	Trim 1	1	2		2			3		1	2		
	Trim 2			1		1	1	1	1	1	2	1	1
	Trim 3		4	2				1		4		2	
	Trim 4			2			2	2		2	1	1	
Total		1	6	5	2	1	3	7	1	8	5	4	1



PH Violence intrafamiliale (VIF)

		2000	2015	2016	2017	2018	2019	2020	2021	2022	2023	2024	2025
VIF: physique, dans le couple	Trim 1	11	23	28	38	38	42	34	29	38	27	37	35
	Trim 2	12	18	50	26	46	44	31	37	44	43	33	27
	Trim 3	5	22	29	24	37	35	33	39	41	27	49	
	Trim 4	12	25	39	23	37	30	42	28	27	41	35	
	Total	40	88	146	111	158	151	140	133	150	138	154	62
VIF: physique, envers des descendants	Trim 1	1	5	6	12	14	9	12	15	7	9	12	16
	Trim 2		5	8	7	19	10	9	15	11	13	14	8
	Trim 3	2	7	7	2	14	8	12	5	14	16	13	
	Trim 4	1	5	10	12	12	9	10	12	9	17	12	
	Total	4	22	31	33	59	36	43	47	41	55	51	24
VIF: physique, envers d'autres membres	Trim 1	15	7	5	10	18	10	6	9	6	6	9	12
	Trim 2	14	9	14	8	20	15	4	11	7	17	7	11
	Trim 3	10	15	5	7	14	18	10	9	11	14	9	
	Trim 4	4	9	6	10	15	17	10	6	8	8	7	
	Total	43	40	30	35	67	60	30	35	32	45	32	23
VIF: sexuelle, dans le couple	Trim 1			1	1			1			1		
	Trim 2			1	1		1				1		
	Trim 3				2						1		
	Trim 4		1										
	Total		1	2	4		1	1			3		
VIF: sexuelle, envers des descendants	Trim 1	1			2	1		1	1		1	1	
	Trim 2		2	1	2		1	1			2		
	Trim 3	1			1			1					
	Trim 4	1		2	2		1					1	
	Total	3	2	3	7	1	2	3	1		3	2	



PH Violence intrafamiliale (VIF)

		2000	2015	2016	2017	2018	2019	2020	2021	2022	2023	2024	2025
VIF: sexuelle, envers d'autres membres	Trim 1	1											
	Trim 4	2							1				
	Total	3							1				
VIF: psychique, dans le couple	Trim 1	35	31	9	40	23	11	19	53	24	24	18	17
	Trim 2	33	34	25	21	19	21	18	29	16	12	15	25
	Trim 3	34	28	47	30	18	19	39	25	35	27	27	
	Trim 4	33	31	37	30	15	17	40	21	37	34	22	
	Total	135	124	118	121	75	68	116	128	112	97	82	42
VIF: psychique, envers des descendants	Trim 1		1	1	12	3	2		15	6	9	7	5
	Trim 2	1		9	8	5	8	2	8	4	10	9	10
	Trim 3		1	7	4	3	8	10	5	5	7	13	
	Trim 4		2	3	7	4	7	14	6	8	11	11	
	Total	1	4	20	31	15	25	26	34	23	37	40	15
VIF: psychique, envers d'autres membres	Trim 1				3	6	1	1	2	1		2	1
	Trim 2		1	2	2	4	5		4	5	6	3	1
	Trim 3		4	2	2	3		4	3	1	5		
	Trim 4			5	10	1	1	3	1	1	3	4	
	Total		5	9	17	14	7	8	10	8	14	9	2
VIF: économique, dans le couple	Trim 1	1		2	3		4	1	1	1	2	5	2
	Trim 2	1		3	2	5	2	3	2	2	3	2	2
	Trim 3		3	4	3	3	6	1	3	3	2	3	
	Trim 4		3	3	5	6	3	3	2	4	4	2	
	Total	2	6	12	13	14	15	8	8	10	11	12	4



PH Violence intrafamiliale (VIF)

		2000	2015	2016	2017	2018	2019	2020	2021	2022	2023	2024	2025
VIF: économique, envers des descendants	Trim 1									1	1	2	
	Trim 2	1		2									
	Trim 3	1	1	1		4	1	1	1	2	2	1	
	Trim 4				3	1	1	1	1	2	2	1	
	Total	2	1	3		3	5	1	2	3	3	4	
VIF: économique, envers d'autres membres	Trim 1	6	3	1	7	6	4	1	2	1	1	7	4
	Trim 2	12	1	3	7	5	2	2	3	2	5	4	1
	Trim 3	2	3	2	1	1	7	4	1	3			
	Trim 4	3	3	5	5	6	2	4	1	2	3		
	Total	23	10	11	20	18	15	11	7	8	9	11	5



PH Hormones et dopage

		2000	2015	2016	2017	2018	2019	2020	2021	2022	2023	2024	2025
Dopage humain	Trim 1	2	3	1	4	3		1	1		2	3	1
	Trim 2	1	1	1	3	1	4				1	1	1
	Trim 3		4	4			2		1	1	1	1	
	Trim 4		3	2		3	1	1	1				
Total		3	11	8	5	9	4	6	3	1	4	5	2
Engraissement illégal	Trim 1				1			1	1				
	Trim 3		1	1									
	Trim 4		1			1		1					
Total			2	1	1	1		2	1				



PH Drogues

		2000	2015	2016	2017	2018	2019	2020	2021	2022	2023	2024	2025
Vente de cocaïne	Trim 1			2	1		2	2	5	3	4	4	4
	Trim 2		1	2	1	1	2	2		5	2	3	5
	Trim 3		3	2	1	1		1	4		1	2	
	Trim 4		2		3			3	3	3	4	1	
Total			6	6	6	2	4	8	12	11	11	10	9
Import-export de cocaïne	Trim 1					1			1				
	Trim 2				2								
	Trim 4										2		
	Total				2	1			1		2		
Production de drogues synthétiques	Trim 1		5		1			1			1		
	Trim 2		1	1	1	1	1				1		1
	Trim 3			1		1		1				1	
	Trim 4		1	4									
Total			7	6	2	2	1	2			2	1	1
Import-export de drogues synthétiques	Trim 1		1	1		1				1	1		
	Trim 2				3		1		1				
	Trim 3						1	1					
	Trim 4				1		1	1			1		
Total			1	1	4	1	3	2	1	1	2		
Vente de drogues synthétiques	Trim 1	1	4	4	5	2	4	9	5	3	7	7	
	Trim 2		7	5	8	3	3	2	6	1	2	7	3
	Trim 3		13	5	2	6	2	1	3	4	4	2	
	Trim 4	1	5	9	2	3	3	6	1	3	4	2	
Total		2	29	23	17	14	12	18	15	11	17	18	3



PH Drogues

		2000	2015	2016	2017	2018	2019	2020	2021	2022	2023	2024	2025
Production de cannabis (culture)	Trim 1		1	2	3	1	1	3	3		2	2	1
	Trim 2		3	5	2		2	2	4		2		
	Trim 3	1	1	3	2	4	2	3	2	1	2	3	
	Trim 4		6	1	1	1	3	4	1	1		1	
Total		1	11	11	8	6	8	12	10	2	6	6	1
Vente de cannabis en grande quantité	Trim 1		1							1	1		
	Trim 2											1	
	Trim 3				1								
Total			1		1					1	1	1	
Vente-traffic d héroïne	Trim 1				1					1	1		
	Trim 2				4								1
	Trim 4					1							
Total					5	1				1	1		1



PH Trafic d'armes

		2000	2015	2016	2017	2018	2019	2020	2021	2022	2023	2024	2025
Commerce et production d'arme à feu et mun.	Trim 1	1	2									2	
	Trim 2		2		1					2		1	
	Trim 3			1	1	1							
	Trim 4	1				1		2					
Total		2	4	1	2	2		2		2		3	
Commerce et production d'arme non à feu	Trim 1					2							
	Trim 2							1			1		
	Trim 4		1			1							
Total			1			3		1			1		



PH Traite des êtres humains

		2000	2015	2016	2017	2018	2019	2020	2021	2022	2023	2024	2025
TEH - exploitation économique	Trim 2											1	
	Trim 3						1						
	Trim 4	1			1			1				1	
	Total	1				1	1	1				2	
TEH - exploitation sexuelle	Trim 1				1				2		3	1	2
	Trim 2								1	1		1	4
	Trim 3							1	4		3		
	Trim 4	1								2		2	
Total	1				1		1	7	3	6	4	6	



PH Violence dans l'espace public

		2000	2015	2016	2017	2018	2019	2020	2021	2022	2023	2024	2025
Violence physique (transport public)	Trim 1		1		3	2	1	4			2		1
	Trim 2					1	1				1	1	
	Trim 3				1	1				2			
	Trim 4		1	3			1	1	1		1		
	Total		2	3	4	4	3	5	1	2	4	1	1
Violence physique (voie publique)	Trim 1	13	12	15	15	13	26	18	16	18	14	13	19
	Trim 2	20	16	25	10	21	25	15	17	17	22	26	23
	Trim 3	9	22	25	19	28	18	23	19	11	16	23	
	Trim 4	10	17	24	12	18	16	22	13	19	11	12	
	Total	52	67	89	56	80	85	78	65	65	63	74	42
Violence physique (autre endroit public)	Trim 1			1			1	3	1	1	1	2	5
	Trim 2	6	4	3		2	1	1	3	7	2	2	2
	Trim 3	4	2	2	2	2	1	1	2	3	2	1	
	Trim 4	1	2		1	1	2		1	1	2	2	
	Total	11	8	6	3	5	5	5	7	12	7	7	7
Violence physique (endroit accessible au public)	Trim 1	12	4	9	6	15	18	9	4	6	9	10	12
	Trim 2	16	12	12	8	15	12	7	9	14	16	7	15
	Trim 3	11	10	7	10	13	12	9	16	10	9	15	
	Trim 4	8	15	12	11	16	12	5	7	5	10	9	
	Total	47	41	40	35	59	54	30	36	35	44	41	27
Violence sexuelle (transport public)	Trim 1							1					1
	Trim 2		1		1		2						
	Trim 4	1				1							
	Total	1	1		1	1	2	1					1



PH Violence dans l'espace public

		2000	2015	2016	2017	2018	2019	2020	2021	2022	2023	2024	2025
Violence sexuelle (voie publique)	Trim 1	3			3	2	1	1	2				3
	Trim 2	1	2	1	4	2	1		3	1			2
	Trim 3	4	2	1	5	2	1	6		2	2	2	
	Trim 4		3		1		1	2		2		1	
Total		8	7	2	13	6	4	9	5	5	2	3	5
Violence sexuelle (autre endroit public)	Trim 1						1	2			1	1	1
	Trim 2	4	2							1	2	1	
	Trim 3		2	1		1	2	2	1				
	Trim 4		1						2			1	
Total		4	5	1		1	3	4	3	1	3	3	1
Violence sexuelle (endroit accessible au public)	Trim 1	3	2	1	1		8	3	3	2	1	1	6
	Trim 2		4			2	5	4	7	1	5	1	1
	Trim 3	1	4			2	6	7	9	2	4	8	
	Trim 4	1	2	4		1	5	8	3	1	3		
Total		5	12	5	1	5	24	22	22	6	13	10	7
Violence psychique (transport public)	Trim 1	2			1		4	1	3		1		1
	Trim 2			1	2						1		
	Trim 3				4		1			1			
	Trim 4						2	1	1				
Total		2		1	7		7	2	4	1	2		1
Violence psychique (voie publique)	Trim 1	14	5	8	9	13	13	19	18	16	10	10	12
	Trim 2	26	5	5	11	12	15	15	15	11	12	12	16
	Trim 3	21	10	16	7	13	11	16	9	11	14	10	
	Trim 4	14	6	4	15	10	8	19	6	13	9	12	
Total		75	26	33	42	48	47	69	48	51	45	44	28



PH Violence dans l'espace public

		2000	2015	2016	2017	2018	2019	2020	2021	2022	2023	2024	2025
Violence psychique (autre endroit public)	Trim 1	1	2	1	3		1	2	1		2		1
	Trim 2	3	1	2	2	1	5	1	2	1	1	2	
	Trim 3	1				3	1	1		2		1	
	Trim 4	5	1			1		3	2	1			
	Total	10	4	3	5	5	7	7	5	4	3	3	1
Violence psychique (endroit accessible au public)	Trim 1	9	2	5	4	4	5	8	1	9	4	5	5
	Trim 2	12	4	8	6	11	8	4	8	3	4	8	9
	Trim 3	11	9	7	8	7	5	8	3	3	5	7	
	Trim 4	11	8	6	7	5	4	8	4	5	7	4	
	Total	43	23	26	25	27	22	28	16	20	20	24	14
Vol à main armée (transport public)	Trim 4				1								
Total				1									
Vol à main armée (voie publique)	Trim 1	1	2	1		1			1				1
	Trim 2	2			1								
	Trim 3	3	1			1							
	Trim 4	1						1		1			
	Total	7	3	1	1	2		1	1	1			1
Vol à main armée (autre endroit public)	Trim 4	1											
Total	1												
Vol à main armée (endroit accessible au public)	Trim 1		2	1	1			1		1			
	Trim 2	6		1		1							
	Trim 3	3	1			2	1		1	1			
	Trim 4	1	2	1		1	1			1		1	
	Total	10	5	3	1	4	2	1	1	3		1	



PH Violence dans l'espace public

		2000	2015	2016	2017	2018	2019	2020	2021	2022	2023	2024	2025
Vol avec violence sans arme (transport public)	Trim 1									1			
	Trim 2	1											
	Trim 3			1									
	Trim 4										1		
Total		1			1					1	1		
Vol avec violence sans arme (voie publique)	Trim 1	6	1	2		1		1	2	2		1	1
	Trim 2	3	3	2	1	2	3		1		1	1	
	Trim 3	3		2	2	2	2	1		2	1		
	Trim 4	8	1	3	3	1	3	1	1	1	1		
Total		20	5	9	6	6	8	3	4	5	3	2	1
Vol avec violence sans arme (autre endroit public)	Trim 1							1					
	Trim 2	2	1										
	Trim 3									1	1		
Total		2	1					1		1	1		
Vol avec violence sans arme (endr. acces. au pub.)	Trim 1	2				2	1	1		1		1	
	Trim 2	3	1	6	1	1	2		1		1	2	1
	Trim 3		2	1	2	2	2	1		1		2	
	Trim 4	3	1	4	1	1	2		1	2			
Total		8	4	11	4	6	7	2	2	4	1	5	1



PH Autre

		2000	2015	2016	2017	2018	2019	2020	2021	2022	2023	2024	2025
Faux policiers	Trim 1						2						2
	Trim 2									2			3
	Trim 3		1			1							
	Trim 4				2	1			2				
	Total		1		2	2	2		2	2			5
Terrorisme, extrémisme et radicalisme	Trim 1		3	1		1				2		1	
	Trim 2				1	1							1
	Trim 3		1	2		1			1				
	Trim 4			2							1		
	Total		4	5	1	3			1	2	1	1	1
Cyberharcèlement	Trim 1	6	12	5	12	18	12	13	23	18	8	19	21
	Trim 2	1	11	7	6	8	12	3	18	17	16	38	15
	Trim 3	5	11	12	8	13	4	7	16	16	21	23	
	Trim 4	5	11	7	19	12	9	21	13	20	29	17	
	Total	17	45	31	45	51	37	44	70	71	74	97	36
Fraude à l'identité	Trim 1	2	5	15	8	7	7	12	19	18	12	10	12
	Trim 2	4	9	6	5	11	12	12	11	8	20	16	12
	Trim 3	3	8	7	13	10	19	16	21	20	16	11	
	Trim 4	5	17	6	8	8	15	30	16	6	14	9	
	Total	14	39	34	34	36	53	70	67	52	62	46	24



PZ BERINGEN/HAM/TESSENDERLO

2024

FC Vol moyen de transport

	Jan	Fév	Mar	Avr	Mai	Juin	Juil	Août	Sep	Oct	Nov	Déc	Total
Vol de voiture		1							1	2	1		5
Homejacking										1			1
Vol de vélomoteur					1		1		1	1			4
Vol de vélo	8	8	9	8	13	15	15	7	12	14	8	2	119

FC Cambriolage

	Jan	Fév	Mar	Avr	Mai	Juin	Juil	Août	Sep	Oct	Nov	Déc	Total
Cambriolage dans habitation	8	9	6	2	10	11	21	14	6	10	19	14	130
Cambriolage ds entreprise ou commerce	3	2	2	3		1		1	1	1		1	15
Cambriolage ds service public ou bâtiment administ	4	2		1			2	1	1	2	1		14
Cambriolage dans bâtiment (total)	15	13	8	6	10	12	23	16	8	13	20	15	159

FC Vol autre

	Jan	Fév	Mar	Avr	Mai	Juin	Juil	Août	Sep	Oct	Nov	Déc	Total
Vol à main armée					1				1	1	1		4
Vol avec violence sans arme	3	4	3	2	3	2	1		2	3			23
Vol dans ou sur un véhicule	6	1	1	5	2	5	4	3		6	3	3	39
Vol à l'arraché				1		1							2
Vol à la tire	1				1	1			2	2		1	8
Vol à l'étalage	11	8	13	6	7	9	6	7	4	3	8	4	86
Vol par ruse									1	1			2
Vol de métaux	2		1					1	2	1	1	2	10
Vol sur les chantiers	2			1	3	1	1	3	1		2		14



Criminalité ICT

	Jan	Fév	Mar	Avr	Mai	Juin	Juil	Août	Sep	Oct	Nov	Déc	Total
Fraude de cartes de paiements		3						3			2		8
Phishing	9	8	11	16	9	13	17	5	13	12	13	12	138
Ransomware	1		1										2
Skimming		1									1		2

FC Autre

	Jan	Fév	Mar	Avr	Mai	Juin	Juil	Août	Sep	Oct	Nov	Déc	Total
Violence contre les métiers d'intérêt général	1	2	1		4	2			3		2		15
Graffiti					1	1				1			3
Dégradation de voiture	6	4	7	11	6	13	10	8	8	8	5	9	95
Rixe au couteau				1			1	1			1		4

PH Violence intrafamiliale (VIF)

	Jan	Fév	Mar	Avr	Mai	Juin	Juil	Août	Sep	Oct	Nov	Déc	Total
VIF: physique, dans le couple	9	15	13	7	11	15	16	13	20	13	12	10	154
VIF: physique, envers des descendants	2	5	5	4	5	5	3	6	4	2	3	7	51
VIF: physique, envers d'autres membres	4	3	2	2	2	3	4	4	1	1	2	4	32
VIF: sexuelle, envers des descendants	1										1		2
VIF: psychique, dans le couple	4	3	11	4	7	4	2	10	15	8	12	2	82
VIF: psychique, envers des descendants	3	1	3	1	4	4	1	7	5	5	6		40
VIF: psychique, envers d'autres membres	2					3					3	1	9
VIF: économique, dans le couple		3	2	1	1		2		1	1	1		12
VIF: économique, envers des descendants		2					1				1		4
VIF: économique, envers d'autres membres		2	5	1	1	2							11



PH Hormones et dopage

	Jan	Fév	Mar	Juin	Sep	Total
Dopage humain	1	1	1	1	1	5

PH Drogues

	Jan	Fév	Mar	Avr	Mai	Juin	Juil	Août	Sep	Oct	Nov	Déc	Total
Vente de cocaïne	1	2	1	1	2				2			1	10
Production de drogues synthétiques							1						1
Vente de drogues synthétiques	3	4		2	2	3		1	1		1	1	18
Production de cannabis (culture)	1		1				1	1	1	1			6
Vente de cannabis en grande quantité					1								1

PH Trafic d'armes

	Mar	Avr	Total
Commerce et production d'arme à feu et mun.	2	1	3

PH Traite des êtres humains

	Mar	Avr	Mai	Déc	Total
TEH - exploitation économique		1		1	2
TEH - exploitation sexuelle	1		1	2	4



PH Violence dans l'espace public

	Jan	Fév	Mar	Avr	Mai	Juin	Juil	Août	Sep	Oct	Nov	Déc	Total
Violence physique (transport public)					1								1
Violence physique (voie publique)	6	4	3	8	5	13	11	7	5	2	7	3	74
Violence physique (autre endroit public)		1	1			2		1			2		7
Violence physique (endroit accessible au public)	3	4	3	2	3	2	3	4	8	3	2	4	41
Violence sexuelle (voie publique)							1		1			1	3
Violence sexuelle (autre endroit public)			1			1				1			3
Violence sexuelle (endroit accessible au public)	1			1			6		2				10
Violence psychique (voie publique)	1	5	4	5	3	4	4	6		4	4	4	44
Violence psychique (autre endroit public)				1	1			1					3
Violence psychique (endroit accessible au public)	3		2	3	2	3	6		1	1	1	2	24
Vol à main armée (endroit accessible au public)											1		1
Vol avec violence sans arme (voie publique)			1			1							2
Vol avec violence sans arme (endr. acces. au pub.)			1	1	1				2				5

PH Autre

	Jan	Fév	Mar	Avr	Mai	Juin	Juil	Août	Sep	Oct	Nov	Déc	Total
Terrorisme, extrémisme et radicalisme			1										1
Cyberharcèlement	7	3	9	10	9	19	5	7	11	5	8	4	97
Fraude à l'identité	6		4	6	7	3	5	4	2	1	5	3	46



2025

FC Vol moyen de transport

	Jan	Fév	Mar	Avr	Mai	Juin	Total
Vol de voiture	1		1	2			4
Vol de vélomoteur	1				1		2
Vol de vélo	4	10	7	6	10	9	46

FC Cambriolage

	Jan	Fév	Mar	Avr	Mai	Juin	Total
Cambriolage dans habitation	13	13	6	5	14	15	66
Cambriolage ds entreprise ou commerce	2		2		2	3	9
Cambriolage ds service public ou bâtiment administ				3	2		5
Cambriolage dans bâtiment (total)	15	13	8	8	18	18	80

FC Vol autre

	Jan	Fév	Mar	Avr	Mai	Juin	Total
Vol à main armée	1			1	1		3
Vol avec violence sans arme	5		3	3		3	14
Vol dans ou sur un véhicule	2	6	3	2	3	3	19
Vol d'armes et explosifs				1			1
Vol à l'arraché	1						1
Vol à la tire					4	1	5
Vol à l'étalage	3	1	10	2	3	6	25
Vol par ruse	3	1	1	1			6
Vol de métaux				1	1	1	3
Vol sur les chantiers	2	1	2	1	1		7
Vol de cargaison	2	2	1				5



Criminalité ICT

	Jan	Fév	Mar	Avr	Mai	Juin	Total
Fraude de cartes de paiements			2	1	2		5
Phishing	12	13	17	15	13	11	81

FC Autre

	Jan	Fév	Mar	Avr	Mai	Juin	Total
Violence contre les métiers d'intérêt général	1	2		2	1		6
Graffiti	1			3	1	2	7
Dégradation de voiture	5	5	15	11	5	9	50
Rixe au couteau				1			1

PH Violence intrafamiliale (VIF)

	Jan	Fév	Mar	Avr	Mai	Juin	Total
VIF: physique, dans le couple	12	16	7	6	10	11	62
VIF: physique, envers des descendants	7	4	5	2	3	3	24
VIF: physique, envers d'autres membres	3	4	5	1	6	4	23
VIF: psychique, dans le couple	7	4	6	11	6	8	42
VIF: psychique, envers des descendants	3		2	2	6	2	15
VIF: psychique, envers d'autres membres		1			1		2
VIF: économique, dans le couple	1		1		1	1	4
VIF: économique, envers d'autres membres	1	2	1		1		5

PH Hormones et dopage

	Jan	Juin	Total
Dopage humain	1	1	2



PH Drogues

	Jan	Fév	Avr	Mai	Juin	Total
Vente de cocaïne	2	2	4	1		9
Production de drogues synthétiques				1		1
Vente de drogues synthétiques			2		1	3
Production de cannabis (culture)	1					1
Vente-traffic d héroïne			1			1

PH Traite des êtres humains

	Jan	Mar	Avr	Juin	Total
TEH - exploitation sexuelle	1	1	1	3	6

PH Violence dans l'espace public

	Jan	Fév	Mar	Avr	Mai	Juin	Total
Violence physique (transport public)	1						1
Violence physique (voie publique)	7	4	8	6	11	6	42
Violence physique (autre endroit public)	1	2	2	1	1		7
Violence physique (endroit accessible au public)	1	7	4	6	7	2	27
Violence sexuelle (transport public)	1						1
Violence sexuelle (voie publique)		2	1		2		5
Violence sexuelle (autre endroit public)			1				1
Violence sexuelle (endroit accessible au public)	4	1	1		1		7
Violence psychique (transport public)	1						1
Violence psychique (voie publique)	3	4	5	3	7	6	28
Violence psychique (autre endroit public)			1				1
Violence psychique (endroit accessible au public)	1	3	1	3	3	3	14
Vol à main armée (voie publique)	1						1
Vol avec violence sans arme (voie publique)			1				1
Vol avec violence sans arme (endr. acces. au pub.)						1	1



PH Autre

	Jan	Fév	Mar	Avr	Mai	Juin	Total
Faux policiers	1	1		2	1		5
Terrorisme, extrémisme et radicalisme					1		1
Cyberharcèlement	9	4	8	8	2	5	36
Fraude à l'identité	2	6	4	5	3	4	24

STATISTIQUES POLICIERES DE CRIMINALITE

LIEU DE PERPETRATION: ZONE DE POLICE

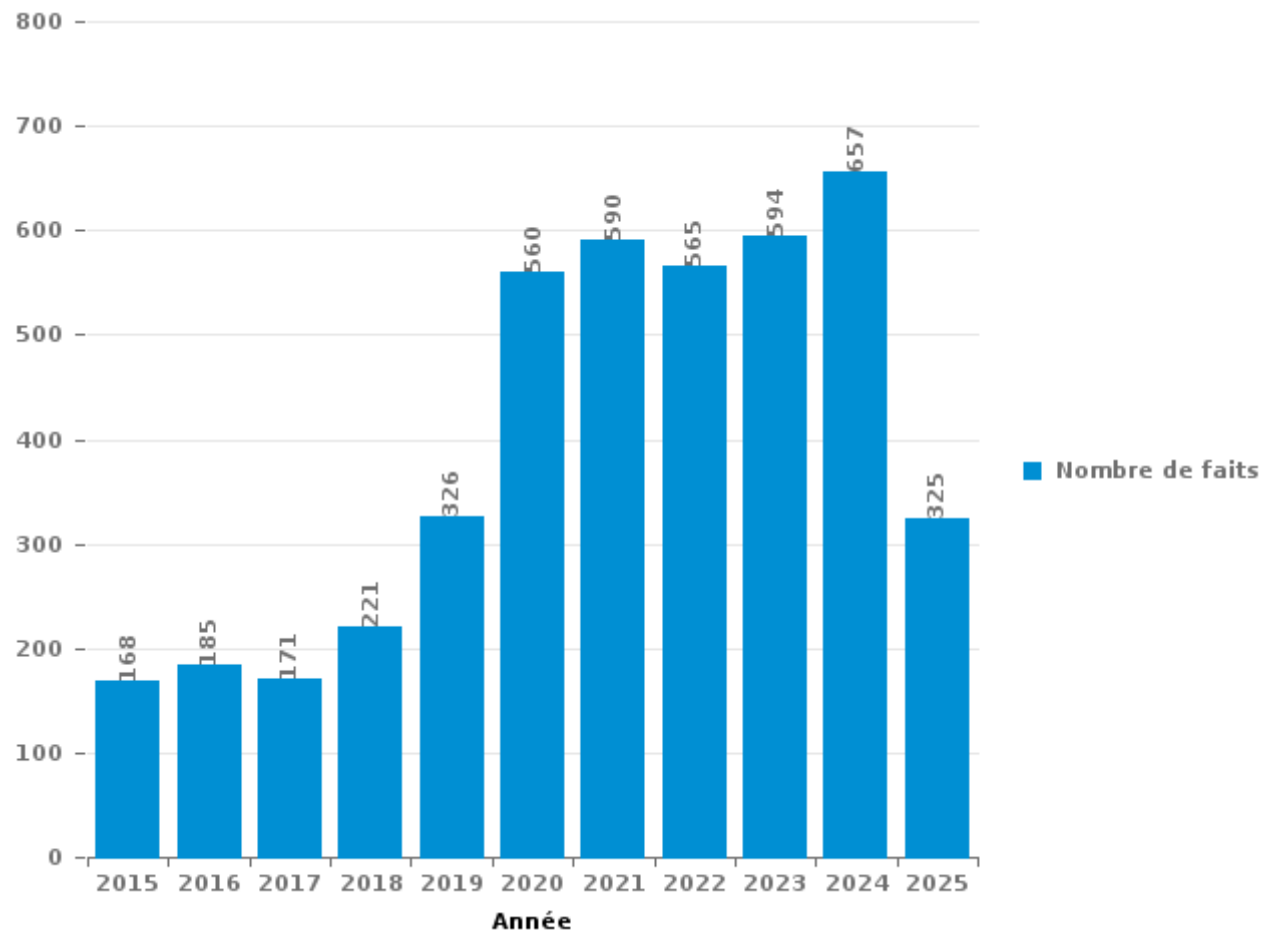
PZ BERINGEN/HAM/TESSENDERLO

PARTIE III : ICT



PZ BERINGEN/HAM/TESSENDERL

Nombre total de délits avec un élément ICT/online, depuis 2015





Criminalité ICT/online au sens strict

Infractions (exhaustif)

	2015	2016	2017	2018	2019	2020	2021	2022	2023	2024	2025
Code pénal social: Infr. contre foi publique en droit pénal social: Faux en informatique									1		
Criminalité informatique: Faux en informatique:		1	2	1	2	60	240	239	235	228	104
Criminalité informatique: Fraude informatique:	54	52	43	74	152	263	264	263	271	268	169
Criminalité informatique: Hacking:	10	10	4	14	20	29	25	27	23	34	7
Criminalité informatique: Sabotage:	1			2	2	3	5	6	7	5	2
Infr. contre autres valeurs morales et sentiments: Violation de communication par particulier:		1	1	1						1	
Infr. contre l'autorité publique: Refus de coopération (informatique et télécom):								1			
Total:	65	64	50	92	176	355	534	536	537	536	282

Figures criminelles (à considérer spécifiquement – ne pas additionner avec d'autres éléments – risque de double comptage!)

	2015	2016	2017	2018	2019	2020	2021	2022	2023	2024	2025
Fraude de cartes de paiements	24	37	16	16	16	21	16	7	12	8	5
Phishing		1	10	31	87	177	178	175	152	138	81
Ransomware				1	1	1	2	1	3	2	
Shouldersurfing		3	3	1	2	2		1			
Skimming	10	21	4	5	7	4	2		1	2	



Criminalité ICT/online au sens large

Infractions (uniquement si code-fait existe)

	2015	2016	2017	2018	2019	2020	2021	2022	2023	2024	2025
Armes et explosifs: Autre: Vente par correspondance/internet d'arme à feu	1		1								
Fraude: Escroquerie: Fraude par internet	35	67	53	100	198	385	282	290	293	321	152
Infr. contre autres valeurs morales et sentiments: Cyberlokkig (leurre de mineur par ICT):			1			1					
Infr. contre la Sécurité de l'Etat: Terrorisme: Diffuser un message qui incite au terrorisme	3										
Infr. contre les moeurs: Grooming (contact par ICT avec mineur < 16 ans):	1	1	5	2	1						
Infr. contre les moeurs: Incitation à la débauche: Publicité par ICT pour débauche							4				
Infr. contre les moeurs: Pornographie infantile: Accès pornographie infantile via technologie					1	1	1				
Infr. contre les moeurs: Voyeurisme: Diffusion enregistrement nudité ou intimité			2	2	2	6	7	2			
Total:	40	68	62	104	202	393	294	292	293	321	152

Figures criminelles (à considérer spécifiquement – ne pas additionner avec d'autres éléments – risque de double comptage!)

	2015	2016	2017	2018	2019	2020	2021	2022	2023	2024	2025
Cyberharcèlement	45	31	45	51	37	44	70	71	74	97	36

STATISTIQUES POLICIERES DE CRIMINALITE

LIEU DE PERPETRATION: ZONE DE POLICE

PZ BERINGEN/HAM/TESSENDERLO

PARTIE IV : DESTINATION LIEU



PZ BERINGEN/HAM/TESSENDERLO

Vol et extorsion

	2000	2015	2016	2017	2018	2019	2020	2021	2022	2023	2024	2025
Habitation: maison	631	333	250	189	197	130	97	121	186	175	159	86
Voie publique	309	110	102	89	100	104	59	57	80	78	64	27
Magasin	112	115	135	96	115	108	73	68	97	101	102	27
Parking	185	53	45	58	65	54	30	35	30	15	32	21
Entreprise	79	54	36	66	45	33	29	31	36	35	20	15
Habitation: dépendances	68	45	45	35	68	38	35	35	27	21	18	5
Habitation: allée	104	53	55	25	47	36	9	26	25	15	16	4
Habitation: appartement	29	53	50	43	45	18	16	20	37	29	27	9
Institution d'enseignement	54	29	18	18	33	14	10	18	23	20	21	11
Chantier	25	30	39	26	38	23	20	10	9	20	14	7
Inconnue	35	25	17	16	29	19	20	13	18	9	28	13
Emplacement de vélo	2	16	15	15	31	28	10	29	30	23	28	11
Horeca	71	22	24	22	13	18	9	12	14	5	10	6
Culture et loisirs	26	32	25	27	22	15	12	16	17	11	10	5
Terrain	25	35	21	11	29	18	15	13	10	8	8	2
Habitation: non précisée	12	33	25	12	22	17	4	12	9	27	13	6
Autre	12	36	31	13	19	16	13	16	9	6	15	5
Habitation: garage	29	23	23	16	30	10	19	8	8	6	2	4
Infrastructure sportive	14	15	19	13	16	6	7	3	12	14	9	7
Cimetière	14	19	9	17	15	10	13	9	3		4	15
Arrêt de bus / tram	3	21	15	16	4	9	7	5	6	7	13	3
Station de bus / métro et gare de chemin de fer		7	13	16	12	9	2	8	9	6	14	4
Station essence	23	14	9	13	6	5	3	6	8	4	4	3
Habitation: autre	11	11	10	2	3	3	7	3	1	2	4	1
Maison de repos		2	5	9	2	9		3	2	11	9	1
Service	14	7	6	4	7	5	3	1	3	1		1
Service public	10	6	3	6	4	1	1	1	1	3	2	2
Stade	14	4	3	1	7	3	1	1	1			
Banque / institution financière	5	3	5	5	2	1	1	1	3	4	1	
Moyen de transport: camion	1	3	7		2	1	3	1	3	2	2	
Moyen de transport: voiture	12	2	2		1	5		1	1	1		
Bâtiment administratif	4	3	2	1	1	3		2	2	4		
Edifice religieux / lieu du culte	6	2	2	3	2	4			1			1
Médecin / dentiste / pharmacien	3	6	1	4	2	1	1	1		1	1	
Moyen de transport: autre		2		1		1	1	5	2	1	3	1
Moyen de transport: autobus / autocar	3	1	1		2	2	1		3	1	1	1
Guichet automatique	1			2						3	1	
Maison de débauche	1			1							1	
Aéroport			1			1						
Eaux intérieures et maritimes	1	1										
Moyen de transport: train / tram / métro								1	1			
Total	1.948	1.226	1.069	891	1.036	778	531	592	727	669	656	304

FPF/DGR/DRI/BIPOL - Statistiques policières de criminalité (date de clôture: 31/10/2025)

Les données pour les années 2001 jusqu'à 2014 ne sont plus publiées mais restent disponibles sur demande auprès du service BIPOL.

Les données pour 2025 ne concernent que le 1er semestre.



PZ BERINGEN/HAM/TESSENDERLO

Dégradation de la propriété

	2000	2015	2016	2017	2018	2019	2020	2021	2022	2023	2024	2025
Habitation: résidence principale	95	69	77	88	88	79	58	79	97	101	101	37
Voie publique	140	96	88	96	88	68	52	58	80	96	72	35
Parking	40	47	38	48	50	39	28	34	27	44	34	21
Habitation: allée	37	29	34	35	28	32	15	17	12	19	14	5
Culture et loisirs	11	11	21	8	6	16	13	17	14	10	21	13
Institution d'enseignement	27	15	14	13	5	13	5	8	16	20	11	9
Terrain	17	12	9	8	15	9	7	12	18	7	6	5
Autre	4	12	7	11	9	14	7	9	8	15	11	8
Habitation: non précisée	9	14	15	8	9	13	6	5	8	10	8	6
Habitation: jardin	19	10	9	10	14	11	13	5	5	2	9	3
Inconnue	33	6	3	4	4	14	4	3	4	6	8	3
Entreprise	11	8	5	5	6	6	8	2	4	10	3	6
Horeca	16	8	4	6	5	8	2		4	5	6	1
Arrêt de bus / tram		16	14	6	7	4	2	1	2	1	2	1
Habitation: garage	5	7	9	5	2	8	4	4	1	1		4
Magasin	7	7	6	3	4		2	4	3	7	4	2
Habitation: dépendances	6	4	5	3	2	6	2	7	3	3	1	2
Service public	7	2	9	3	4	1	4	2	2	2	1	2
Cimetière	1	6	3	2	2	3	4	3	2	5	4	1
Habitation: résidence secondaire	4	2	3	6	4	5	6	1	3	1		1
Infrastructure sportive	10	5	5	2	1	1	1	2	4	3	2	
Chantier	2	6	2	2		3	3	1	2	1	4	1
Bâtiment administratif	6	1	2			2	3	3	6			3
Moyen de transport: voiture	3	5	2		1	7	3	3	1	1		
Edifice religieux / lieu du culte	2	1	2	3	1	3	1	3		3	2	1
Service	2	1	1	2	3		1	2	2	2	3	1
Station essence	5	1	2	2	3	1	3		1	1		
Emplacement de vélo	1	1	1	2	2	1	3	2		3		2
Stade	5		2		1			1	3	1	3	1
Bureau de police		1	4	1	1	2		1	4		1	1
Moyen de transport: autre		4		1	2	2	3	1			1	
Station de bus / métro et gare de chemin de fer		1	4	3	2				1			
Banque / institution financière	1	1		1	3	1		1	2			
Maison de repos					1	3						
Médecin / dentiste / pharmacien			1	1			1			1		
Eaux intérieures et maritimes	2						1					
Total	528	409	401	388	373	375	265	291	339	381	332	175

FPF/DGR/DRI/BIPOL - Statistiques policières de criminalité (date de clôture: 31/10/2025)

Les données pour les années 2001 jusqu'à 2014 ne sont plus publiées mais restent disponibles sur demande auprès du service BIPOL.

Les données pour 2025 ne concernent que le 1er semestre.



PZ BERINGEN/HAM/TESSENDERLO

Infractions contre l'intégrité physique

	2000	2015	2016	2017	2018	2019	2020	2021	2022	2023	2024	2025
Habitation	106	169	189	177	241	211	196	201	200	250	250	113
Voie publique	66	65	90	63	85	95	76	74	75	94	83	51
Institution d'enseignement	12	6	9	5	14	10	8	9	15	29	16	7
Parking	7	12	12	7	28	11	8	13	4	8	10	10
Horeca	20	9	11	6	10	14	7	10	12	9	9	5
Habitation: allée	11	6	12	13	15	9	7	4	5	4	5	
Culture et loisirs	1	11	5	7	9	9	3	2	10	18	8	2
Entreprise	8	3	5	2	5	4	5	2	7	4	2	3
Terrain	7	8	1	2	3	3	2	2	9	4	3	2
Habitation: jardin	3	3	5	5	5	5	3	5	3	4	1	1
Infrastructure sportive	4	4	2	4		4	3	3	3	2	4	4
Inconnue	8	1	3	1	3	3	1	1	4	2	3	1
Autre	2	2	3	2	4	1	2		4	4	4	2
Magasin	2	2	2	3	4	3	2	4	2	1	4	1
Station essence	3	2	4	2	5	1	2	1			4	
Arrêt de bus / tram		1	1	1	3	2	4		2	2		1
Bureau de police		2	4	1			1	2	2	1	3	1
Moyen de transport: autre		1	3		5	3	2	1	1	1		
Stade	6	1	2		2					1		1
Maison de repos				2	1	2		1	2	1	1	1
Service public	2			1		4	1	2				
Moyen de transport: autobus / autocar		1	1	2	2			1				1
Service			1		1	2	1			1	1	
Station de bus / métro et gare de chemin de fer				1			1		2	2	1	
Edifice religieux / lieu du culte		1	2									
Médecin / dentiste / pharmacien				1	1		1					
Bâtiment administratif			1						1			
Eaux intérieures et maritimes								1				
Total	268	310	368	308	446	396	336	339	363	442	413	206

STATISTIQUES POLICIERES DE CRIMINALITE

LIEU DE PERPETRATION: ZONE DE POLICE

PZ BERINGEN/HAM/TESSENDERLO

PARTIE V : ZONE DE POLICE vs. TYPOLOGIE



Typologie de la zone: Catégorie 4

Zone de police
BERLAAR - NIJLEN
BODUKAP
BUGGENHOUT - LEBBEKE
CENTRE ARDENNE
CONDROZ-FAMENNE
FAGNES
GERAARDSBERGEN - LIERDE
GRENSLEIE
HERKO
HERMETON ET HEURE
HESBAYE
HESBAYE OUEST
LA MAZERINE
MIDOW
MIRA
ORNEAU-MEHAIGNE
OTTIGNIES - LOUVAIN-LA-NEUVE
POL AMOW
POLDER
POLICE DES HAUTS-PAYS



CRIMINALITE ENREGISTREE : ZONE DE POLICE vs TYPOLOGIE

POLITIEZONE ARRO IEPER
POLITIEZONE BRT
POLITIEZONE HEIST
POLITIEZONE K-L-M
POLITIEZONE MAASLAND
POLITIEZONE NOORDERKEMPEN
POLITIEZONE RUPEL
POLITIEZONE SCHELDE - LEIE
POLITIEZONE SPOORKIN
POLITIEZONE TARL
POLITIEZONE WESER-GÖHL
PZ BERINGEN/HAM/TESSENDERLO
PZ BERLARE/ZELE
PZ BILZEN/HOESELT/RIEMST
PZ BLANKENBERGE/ZUIENKERKE
PZ BOORTMEERBEEK-HAACHT-KEERBERGEN
PZ DENDERLEEUV/HAALTERT
PZ DRUIVENSTREEK
PZ ERPE-MERE/LEDE
PZ GETEVALLEI
PZ HAMME/WAASMUNSTER
PZ HAMONT-ACHEL/PELT
PZ HEUSDEN-ZOLDER
PZ LANAKEN/MAASMECHELEN



CRIMINALITE ENREGISTREE : ZONE DE POLICE vs TYPOLOGIE

PZ LOMMEL
PZ NINOVE
PZ SCHELDEWAAS
PZ VOER EN DIJLE
PZ WETTEREN LAARNE WICHELEN
SAMSOM
VOORKEMPEN
ZONE BASSE MEUSE
ZONE DE POLICE DES 3 VALLEES
ZONE DES ARCHES
ZONE HAUTE-MEUSE
ZONE OUEST BRABANT WALLON
ZOTTEGEM HERZELE StLHOUTEM
ZP BERNISSART/PERUWELZ
ZP BINCHE-ANDERLUES-LERMES
ZP HAUTE SENNE



CRIMINALITE ENREGISTREE : ZONE DE POLICE vs TYPOLOGIE

Typologie de la zone: Catégorie 4

Figure criminelle/phénomène	Niveau	% 2021 - 2022	% 2022 - 2023	% 2023 - 2024
Vol de voiture	ZONE DE POLICE	22,2%	9,1%	-58,3%
	TYPLOGIE	16,7%	2,7%	3,1%
Vol de moto	ZONE DE POLICE	0,0%	-100,0%	/
	TYPLOGIE	30,1%	-6,7%	0,0%
Carjacking	ZONE DE POLICE	/	0,0%	-100,0%
	TYPLOGIE	-28,1%	60,9%	-18,9%
Homejacking	ZONE DE POLICE	/	/	0,0%
	TYPLOGIE	0,0%	30,0%	23,1%
Vol dans les garages	ZONE DE POLICE	/	/	/
	TYPLOGIE	14,3%	-10,9%	-42,1%
Vol de vélomoteur	ZONE DE POLICE	-54,5%	0,0%	-20,0%
	TYPLOGIE	32,4%	14,2%	-5,6%
Vol de vélo	ZONE DE POLICE	24,5%	-19,7%	16,7%
	TYPLOGIE	16,2%	-2,6%	-15,3%
Cambriolage dans habitation	ZONE DE POLICE	88,9%	-14,1%	-11,0%
	TYPLOGIE	33,4%	-7,3%	6,6%
Cambriolage ds entreprise ou commerce	ZONE DE POLICE	40,0%	-22,9%	-44,4%
	TYPLOGIE	2,5%	2,2%	-10,3%
Cambriolage ds service public ou bâtiment administ	ZONE DE POLICE	0,0%	-43,8%	55,6%
	TYPLOGIE	-2,3%	5,7%	-1,8%
Vol au bélier	ZONE DE POLICE	/	/	-100,0%
	TYPLOGIE	0,0%	80,0%	55,6%



CRIMINALITE ENREGISTREE : ZONE DE POLICE vs TYPOLOGIE

Figure criminelle/phénomène	Niveau	% 2021 - 2022	% 2022 - 2023	% 2023 - 2024
Cambriolage dans bâtiment (total)	ZONE DE POLICE	68,7%	-17,6%	-12,6%
	TYPOLOGIE	26,7%	-5,5%	3,9%
Vol à main armée	ZONE DE POLICE	0,0%	-80,0%	300,0%
	TYPOLOGIE	4,1%	1,8%	-12,8%
Vol avec violence sans arme	ZONE DE POLICE	66,7%	12,0%	-17,9%
	TYPOLOGIE	25,1%	3,0%	-0,3%
Vol dans ou sur un véhicule	ZONE DE POLICE	25,0%	-50,9%	44,4%
	TYPOLOGIE	5,9%	-1,8%	2,5%
Sacjacking dans une voiture	ZONE DE POLICE	/	/	/
	TYPOLOGIE	0,0%	-100,0%	/
Vol d'armes et explosifs	ZONE DE POLICE	100,0%	100,0%	-100,0%
	TYPOLOGIE	0,0%	4,0%	8,7%
Steaming	ZONE DE POLICE	/	/	/
	TYPOLOGIE	42,9%	-30,0%	0,0%
Arrachage de sac à main	ZONE DE POLICE	/	/	/
	TYPOLOGIE	106,7%	-16,1%	-19,2%
Vol à l'arraché	ZONE DE POLICE	0,0%	-66,7%	100,0%
	TYPOLOGIE	87,3%	-28,7%	5,7%
Vol à la tire	ZONE DE POLICE	-15,4%	-36,4%	14,3%
	TYPOLOGIE	65,5%	-7,5%	-20,6%
Vol à l'étalage	ZONE DE POLICE	82,5%	4,1%	13,2%
	TYPOLOGIE	23,2%	4,6%	2,9%
Vol par ruse	ZONE DE POLICE	37,5%	-9,1%	-80,0%
	TYPOLOGIE	14,8%	0,4%	-12,1%



CRIMINALITE ENREGISTREE : ZONE DE POLICE vs TYPOLOGIE

Figure criminelle/phénomène	Niveau	% 2021 - 2022	% 2022 - 2023	% 2023 - 2024
Vol de métaux	ZONE DE POLICE	0,0%	30,0%	-23,1%
	TYPOLOGIE	62,3%	-20,0%	-1,3%
Vol sur les chantiers	ZONE DE POLICE	-10,0%	122,2%	-30,0%
	TYPOLOGIE	28,4%	-14,9%	-19,9%
Home-invasion	ZONE DE POLICE	/	/	/
	TYPOLOGIE	-12,5%	-14,3%	58,3%
Vol d'animaux	ZONE DE POLICE	100,0%	0,0%	-100,0%
	TYPOLOGIE	-10,3%	16,4%	-2,1%
Vol de cargaison	ZONE DE POLICE	-40,0%	-33,3%	-100,0%
	TYPOLOGIE	12,7%	26,8%	18,7%
Fraude de cartes de paiements	ZONE DE POLICE	-56,3%	71,4%	-33,3%
	TYPOLOGIE	46,8%	-4,2%	-0,1%
Phishing	ZONE DE POLICE	-1,7%	-13,1%	-9,2%
	TYPOLOGIE	2,8%	-4,6%	16,9%
Ransomware	ZONE DE POLICE	-50,0%	200,0%	-33,3%
	TYPOLOGIE	-13,3%	23,1%	-32,8%
Shouldersurfing	ZONE DE POLICE	/	-100,0%	/
	TYPOLOGIE	3,1%	19,4%	-47,5%
Skimming	ZONE DE POLICE	-100,0%	/	100,0%
	TYPOLOGIE	151,6%	29,5%	-38,6%
Violence contre les métiers d'intérêt général	ZONE DE POLICE	-7,7%	-8,3%	36,4%
	TYPOLOGIE	15,9%	-5,1%	7,7%
Viol collectif	ZONE DE POLICE	/	-100,0%	/
	TYPOLOGIE	12,0%	-3,6%	0,0%



CRIMINALITE ENREGISTREE : ZONE DE POLICE vs TYPOLOGIE

Figure criminelle/phénomène	Niveau	% 2021 - 2022	% 2022 - 2023	% 2023 - 2024
Graffiti	ZONE DE POLICE	23,1%	-68,8%	-40,0%
	TYPLOGIE	48,6%	-14,2%	-1,1%
Dégradation de voiture	ZONE DE POLICE	-2,0%	36,4%	-29,6%
	TYPLOGIE	2,5%	1,6%	-2,7%
Rixe au couteau	ZONE DE POLICE	700,0%	-37,5%	-20,0%
	TYPLOGIE	9,8%	-13,0%	-4,7%
VIF: physique, dans le couple	ZONE DE POLICE	12,8%	-8,0%	11,6%
	TYPLOGIE	9,8%	2,8%	2,1%
VIF: physique, envers des descendants	ZONE DE POLICE	-12,8%	34,1%	-7,3%
	TYPLOGIE	5,4%	13,2%	5,4%
VIF: physique, envers d'autres membres	ZONE DE POLICE	-8,6%	40,6%	-28,9%
	TYPLOGIE	0,4%	7,5%	1,7%
VIF: sexuelle, dans le couple	ZONE DE POLICE	/	/	-100,0%
	TYPLOGIE	14,9%	9,3%	-11,9%
VIF: sexuelle, envers des descendants	ZONE DE POLICE	-100,0%	/	-33,3%
	TYPLOGIE	-58,3%	-72,9%	21,1%
VIF: sexuelle, envers d'autres membres	ZONE DE POLICE	-100,0%	/	/
	TYPLOGIE	-14,3%	41,7%	-17,6%
VIF: psychique, dans le couple	ZONE DE POLICE	-12,5%	-13,4%	-15,5%
	TYPLOGIE	-0,9%	-5,1%	-0,9%
VIF: psychique, envers des descendants	ZONE DE POLICE	-32,4%	60,9%	8,1%
	TYPLOGIE	8,6%	-10,8%	5,9%
VIF: psychique, envers d'autres membres	ZONE DE POLICE	-20,0%	75,0%	-35,7%
	TYPLOGIE	9,8%	16,1%	-6,5%



CRIMINALITE ENREGISTREE : ZONE DE POLICE vs TYPOLOGIE

Figure criminelle/phénomène	Niveau	% 2021 - 2022	% 2022 - 2023	% 2023 - 2024
VIF: économique, dans le couple	ZONE DE POLICE	25,0%	10,0%	9,1%
	TYPOLOGIE	4,4%	-1,7%	-0,9%
VIF: économique, envers des descendants	ZONE DE POLICE	50,0%	0,0%	33,3%
	TYPOLOGIE	-31,4%	-5,7%	54,5%
VIF: économique, envers d'autres membres	ZONE DE POLICE	14,3%	12,5%	22,2%
	TYPOLOGIE	20,1%	-5,7%	5,5%
Dopage humain	ZONE DE POLICE	-66,7%	300,0%	25,0%
	TYPOLOGIE	-18,8%	-21,7%	11,1%
Engraissement illégal	ZONE DE POLICE	-100,0%	/	/
	TYPOLOGIE	-11,1%	-62,5%	0,0%
Vente de cocaïne	ZONE DE POLICE	-8,3%	0,0%	-9,1%
	TYPOLOGIE	13,6%	13,0%	-17,2%
Import-export de cocaïne	ZONE DE POLICE	-100,0%	/	-100,0%
	TYPOLOGIE	25,0%	-18,6%	-19,3%
Production de drogues synthétiques	ZONE DE POLICE	/	/	-50,0%
	TYPOLOGIE	-31,3%	-22,7%	5,9%
Import-export de drogues synthétiques	ZONE DE POLICE	0,0%	100,0%	-100,0%
	TYPOLOGIE	47,4%	21,4%	-23,5%
Vente de drogues synthétiques	ZONE DE POLICE	-26,7%	54,5%	5,9%
	TYPOLOGIE	14,4%	10,9%	-0,9%
Production de cannabis (culture)	ZONE DE POLICE	-80,0%	200,0%	0,0%
	TYPOLOGIE	-3,8%	-31,3%	-9,1%
Import-export de cannabis en grande quantité	ZONE DE POLICE	/	/	/
	TYPOLOGIE	33,3%	0,0%	25,0%



CRIMINALITE ENREGISTREE : ZONE DE POLICE vs TYPOLOGIE

Figure criminelle/phénomène	Niveau	% 2021 - 2022	% 2022 - 2023	% 2023 - 2024
Vente de cannabis en grande quantité	ZONE DE POLICE	/	0,0%	0,0%
	TYPOLOGIE	26,1%	0,0%	-31,0%
Import-export d'héroïne	ZONE DE POLICE	/	/	/
	TYPOLOGIE	110,0%	19,0%	-56,0%
Vente-traffic d'héroïne	ZONE DE POLICE	/	0,0%	-100,0%
	TYPOLOGIE	2,5%	-4,9%	-18,2%
Commerce et production d'arme à feu et mun.	ZONE DE POLICE	/	-100,0%	/
	TYPOLOGIE	-37,1%	2,6%	27,5%
Commerce et production d'arme non à feu	ZONE DE POLICE	/	/	-100,0%
	TYPOLOGIE	60,0%	-50,0%	175,0%
TEH - exploitation économique	ZONE DE POLICE	/	/	/
	TYPOLOGIE	-4,8%	-10,0%	-11,1%
TEH - exploitation sexuelle	ZONE DE POLICE	-57,1%	100,0%	-33,3%
	TYPOLOGIE	-17,5%	84,8%	17,2%
Violence physique (transport public)	ZONE DE POLICE	100,0%	100,0%	-75,0%
	TYPOLOGIE	25,2%	3,0%	12,3%
Violence physique (voie publique)	ZONE DE POLICE	0,0%	-3,1%	17,5%
	TYPOLOGIE	7,4%	6,2%	4,0%
Violence physique (autre endroit public)	ZONE DE POLICE	71,4%	-41,7%	0,0%
	TYPOLOGIE	8,0%	14,8%	-11,7%
Violence physique (endroit accessible au public)	ZONE DE POLICE	-2,8%	25,7%	-6,8%
	TYPOLOGIE	42,6%	5,6%	-4,4%
Violence sexuelle (transport public)	ZONE DE POLICE	/	/	/
	TYPOLOGIE	-6,3%	16,7%	12,9%



CRIMINALITE ENREGISTREE : ZONE DE POLICE vs TYPOLOGIE

Figure criminelle/phénomène	Niveau	% 2021 - 2022	% 2022 - 2023	% 2023 - 2024
Violence sexuelle (voie publique)	ZONE DE POLICE	0,0%	-60,0%	50,0%
	TYPOLOGIE	6,2%	0,6%	6,5%
Violence sexuelle (autre endroit public)	ZONE DE POLICE	-66,7%	200,0%	0,0%
	TYPOLOGIE	-15,1%	7,6%	3,5%
Violence sexuelle (endroit accessible au public)	ZONE DE POLICE	-72,7%	116,7%	-23,1%
	TYPOLOGIE	31,3%	-9,9%	-1,4%
Violence psychique (transport public)	ZONE DE POLICE	-75,0%	100,0%	-100,0%
	TYPOLOGIE	1,2%	29,3%	3,3%
Violence psychique (voie publique)	ZONE DE POLICE	6,3%	-11,8%	-2,2%
	TYPOLOGIE	6,8%	7,8%	3,1%
Violence psychique (autre endroit public)	ZONE DE POLICE	-20,0%	-25,0%	0,0%
	TYPOLOGIE	-0,4%	14,9%	2,9%
Violence psychique (endroit accessible au public)	ZONE DE POLICE	25,0%	0,0%	20,0%
	TYPOLOGIE	11,7%	2,8%	8,3%
Vol à main armée (transport public)	ZONE DE POLICE	/	/	/
	TYPOLOGIE	75,0%	71,4%	-50,0%
Vol à main armée (voie publique)	ZONE DE POLICE	0,0%	-100,0%	/
	TYPOLOGIE	14,9%	10,4%	-12,9%
Vol à main armée (autre endroit public)	ZONE DE POLICE	/	/	/
	TYPOLOGIE	-42,9%	0,0%	25,0%
Vol à main armée (endroit accessible au public)	ZONE DE POLICE	200,0%	-100,0%	/
	TYPOLOGIE	-7,1%	-4,4%	-29,9%
Vol avec violence sans arme (transport public)	ZONE DE POLICE	/	0,0%	-100,0%
	TYPOLOGIE	31,8%	27,6%	10,8%



CRIMINALITE ENREGISTREE : ZONE DE POLICE vs TYPOLOGIE

Figure criminelle/phénomène	Niveau	% 2021 - 2022	% 2022 - 2023	% 2023 - 2024
Vol avec violence sans arme (voie publique)	ZONE DE POLICE	25,0%	-40,0%	-33,3%
	TYPLOGIE	12,0%	-3,0%	25,8%
Vol avec violence sans arme (autre endroit public)	ZONE DE POLICE	/	0,0%	-100,0%
	TYPLOGIE	6,7%	9,4%	-17,1%
Vol avec violence sans arme (endr. acces. au pub.)	ZONE DE POLICE	100,0%	-75,0%	400,0%
	TYPLOGIE	38,4%	7,0%	-12,8%
Faux policiers	ZONE DE POLICE	0,0%	-100,0%	/
	TYPLOGIE	-21,4%	86,4%	46,3%
Terrorisme, extrémisme et radicalisme	ZONE DE POLICE	100,0%	-50,0%	0,0%
	TYPLOGIE	-16,3%	11,1%	37,5%
Cyberharcèlement	ZONE DE POLICE	1,4%	4,2%	31,1%
	TYPLOGIE	0,0%	7,5%	6,1%
Fraude à l'identité	ZONE DE POLICE	-22,4%	19,2%	-25,8%
	TYPLOGIE	4,2%	6,0%	-4,3%

STATISTIQUES POLICIERES DE CRIMINALITE

LIEU DE PERPETRATION: ZONE DE POLICE

PZ BERINGEN/HAM/TESSENDERLO

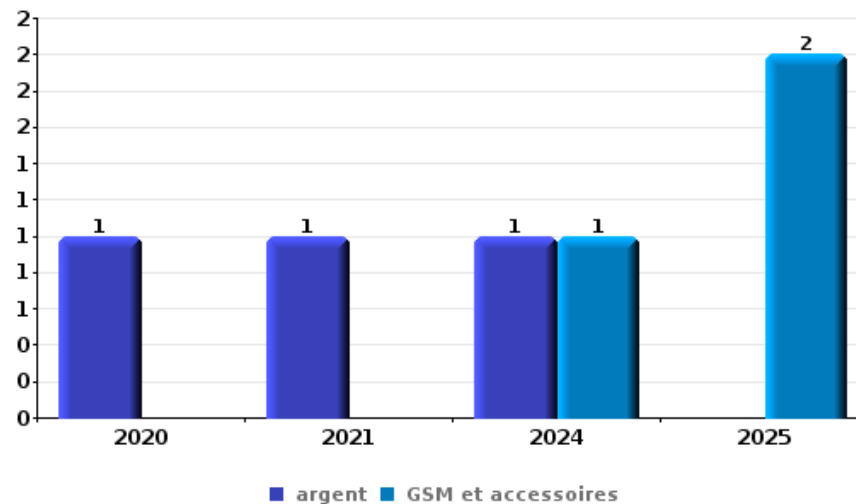
PARTIE VI : OBJETS ET MOYENS DE TRANSPORT



PZ BERINGEN/HAM/TESSENDERLO

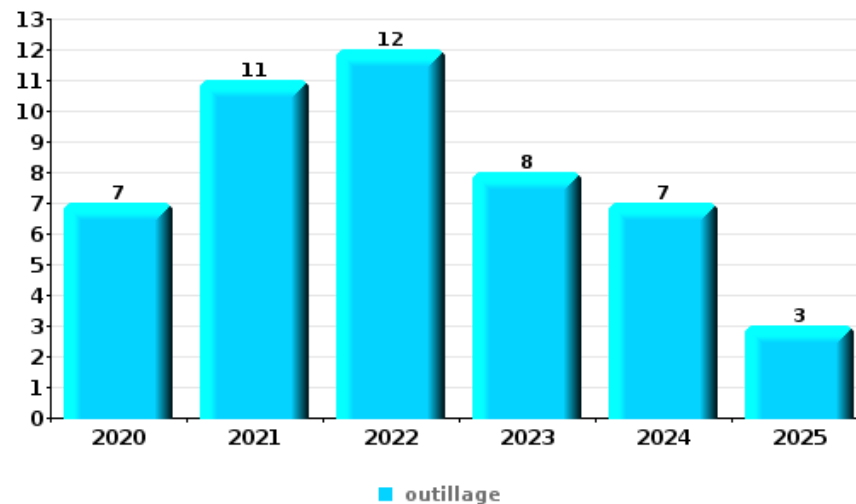
Vol à main armée

Top 5 Objets volés (sbd nombre de faits)		2020	2021	2022	2023	2024	2025
1	argent	1	1			1	
1	GSM et accessoires					1	2
3	carte bancaire / carte de crédit	1					1
3	clé		1			1	
3	plaque d'immatriculation	1				1	



Vol dans ou sur un véhicule

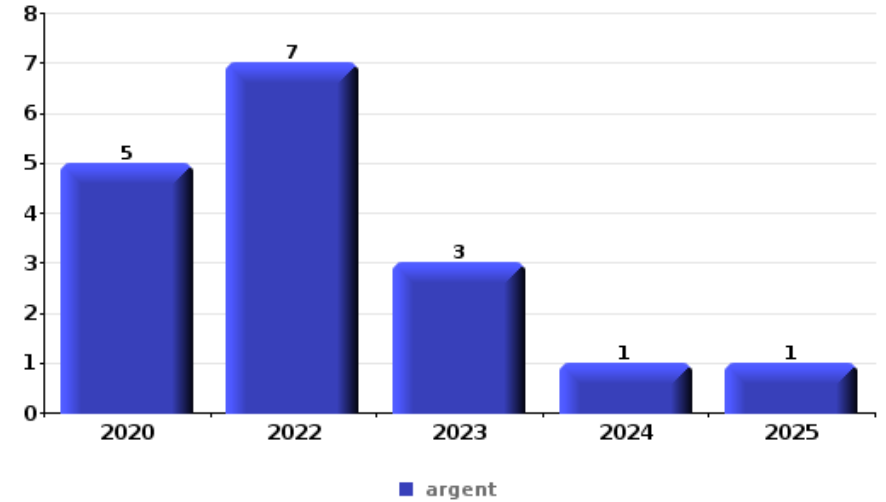
Top 5 Objets volés (sbd nombre de faits)		2020	2021	2022	2023	2024	2025
1	outillage	7	11	12	8	7	3
2	argent	4	6	8	4	3	
3	pièce de moyen de transport	3	5	7	4	3	1
4	carte d'identité / passeport	2	5	6	2	3	2
5	permis de conduire	1	5	4	4	3	2





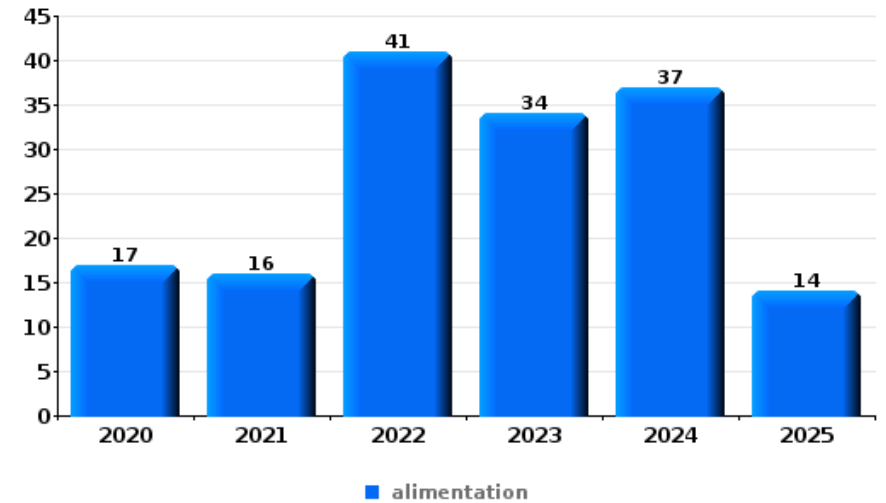
Cambriolage ds entreprise ou commerce

Top 5 Objets volés (sbd nombre de faits)		2020	2021	2022	2023	2024	2025
1	argent	5		7	3	1	1
2	métaux	2	2		6		
3	alimentation	1	2	4	2		
4	coffre-fort / coffret (argent) / caisse	2		5		1	
4	outillage	2	2		1	2	1



Vol à l'étalage

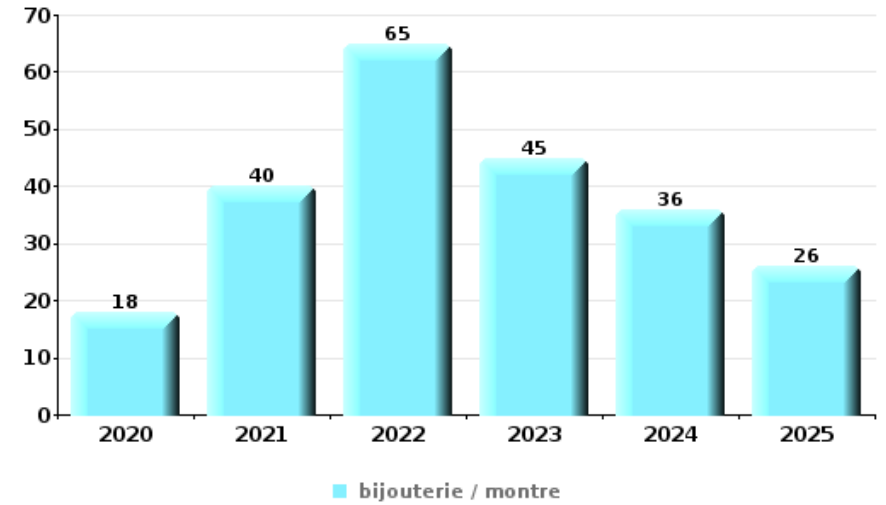
Top 5 Objets volés (sbd nombre de faits)		2020	2021	2022	2023	2024	2025
1	alimentation	17	16	41	34	37	14
2	tabac	9	5	13	15	29	1
3	parfum / produit de beauté	7	2	13	14	5	4
4	vêtement	8	6	2	9	7	2
5	ordinateur et accessoires	3	3	2	4	5	





Cambrilage dans habitation

Top 5 Objets volés (sbd nombre de faits)		2020	2021	2022	2023	2024	2025
1	bijouterie / montre	18	40	65	45	36	26
2	argent	11	27	52	43	23	17
3	vêtement	3	5	10	10	8	7
4	multimédia	5	3	12	9	6	2
5	clé	1	8	7	7	7	6



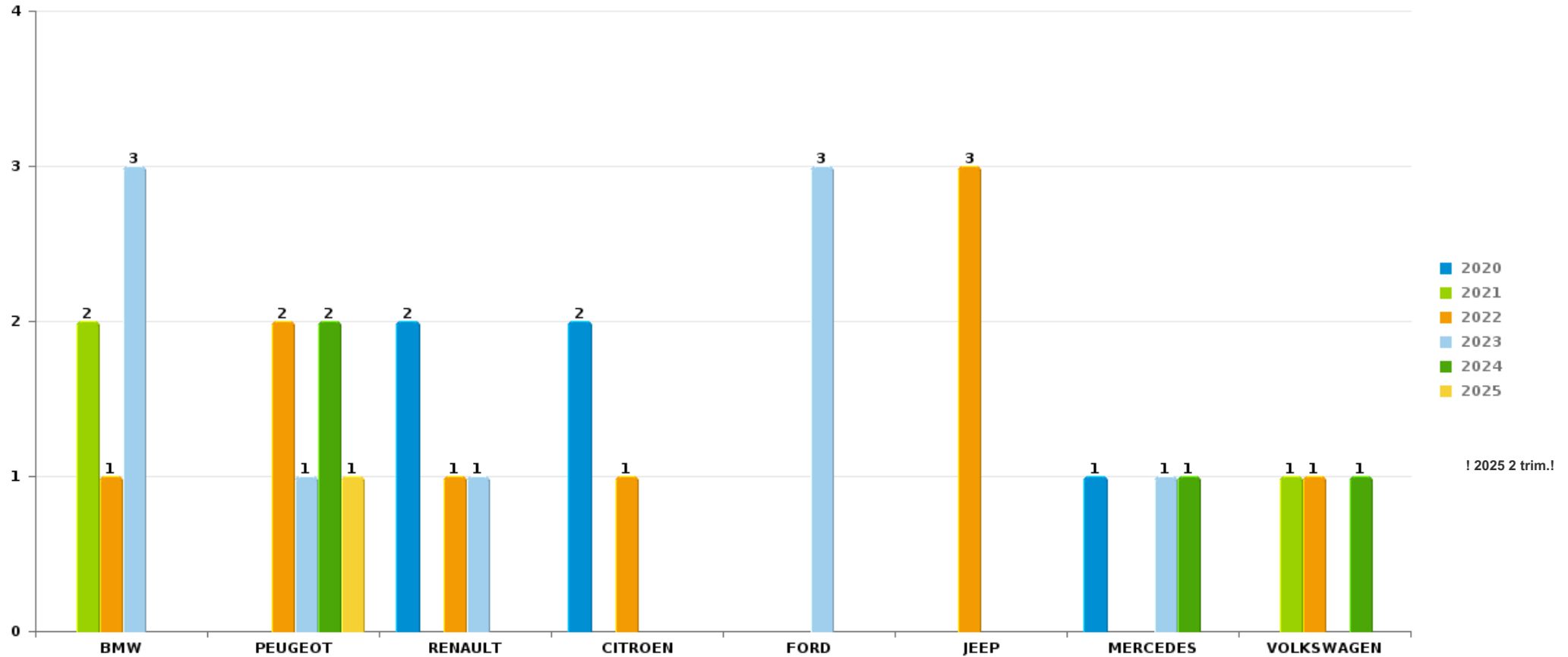
Remarque: en ce qui concerne les objets, aucun total n'est reproduit étant donné que plusieurs objets peuvent avoir été volés lors d'un même fait.



PZ BERINGEN/HAM/TESSENDERLO

Vol de voiture

Nombre de voitures volées par marque (Top 5)



STATISTIQUES POLICIERES DE CRIMINALITE

LIEU DE PERPETRATION: ZONE DE POLICE

PZ BERINGEN/HAM/TESSENDERLO

PARTIE VII : SUSPECTS



Partie 1: Niveau FAITS (comptage du nombre de faits pour lesquels un certain type de suspect est impliqué)

1.1. Nombre d'infractions selon le sexe des suspects identifiés (par catégorie principale)

Étant donné que, tant un suspect identifié masculin qu'un suspect identifié féminin peuvent être impliqués lors d'un même fait, il est possible que la somme des colonnes «Hommes» et «Femmes» soit supérieure à la valeur de la colonne «Total...» (voir également la note méthodologique)

PZ BERINGEN/HAM/TESSENDERLO

2025

Catégorie principale / Sexe	Nombre total de faits avec au moins 1 suspect	Hommes	%	Femmes	%
Drogues	290	274	94,5%	20	6,9%
Infr. contre l'intégrité physique	92	81	88,0%	23	25,0%
Registre de population	86	71	82,6%	30	34,9%
Législation sur les étrangers	52	43	82,7%	14	26,9%
Vol et extorsion	41	35	85,4%	7	17,1%
Fraude	37	32	86,5%	9	24,3%
Ivresse et alcool	36	22	61,1%	14	38,9%
Armes et explosifs	30	30	100,0%	1	3,3%
Criminalité informatique	27	22	81,5%	9	33,3%
Infr. contre autres valeurs morales et sentiments	27	19	70,4%	9	33,3%
Protection de la jeunesse	21	12	57,1%	12	57,1%
Infr. contre la foi publique	20	19	95,0%	3	15,0%
Dégradation de la propriété	21	17	81,0%	4	19,0%
Infr. contre la sécurité publique	19	15	78,9%	4	21,1%
Infr. contre l'autorité publique	12	9	75,0%	3	25,0%
Environnement	8	4	50,0%	6	75,0%

CRIMINALITE ENREGISTREE: SUSPECTS



Catégorie principale / Sexe	Nombre total de faits avec au moins 1 suspect	Hommes	%	Femmes	%
Infr. contre les moeurs	9	8	88,9%	1	11,1%
Protection de la personne	6	6	100,0%		
Code pénal social	5	4	80,0%	1	20,0%
Législation économique	3	3	100,0%	1	33,3%
Autres lois spéciales	2	1	50,0%	1	50,0%
Hormones et dopage	2	2	100,0%		
Protection des revenus publics	2	1	50,0%	1	50,0%
Santé publique	2	2	100,0%		
Travail	2	2	100,0%		
Infr. contre la famille	1	1	100,0%		
Pratiques commerciales	1	1	100,0%		
Total	854	736	86,2 %	173	20,3 %



1.2. Nombre d'infractions selon le sexe des suspects identifiés (par figure criminelle)

Étant donné que, tant un suspect identifié masculin qu'un suspect identifié féminin peuvent être impliqués lors d'un même fait, il est possible que la somme des colonnes «Hommes» et «Femmes» soit supérieure à la valeur de la colonne «Total...» (voir également la note méthodologique)

PZ BERINGEN/HAM/TESSENDERLO

2025

FC Vol moyen de transport

Figure criminelle / Sexe	Nombre total de faits avec au moins 1 suspect identifié	Hommes	%
Vol de voiture	1	1	100,0%
Vol de vélo	2	2	100,0%
Total	PA	PA	PA

FC Cambriolage

Figure criminelle / Sexe	Nombre total de faits avec au moins 1 suspect identifié	Hommes	%
Cambriolage dans habitation	3	3	100,0%
Cambriolage ds service public ou bâtiment administ	1	1	100,0%
Cambriolage dans bâtiment (total)	4	4	100,0%
Total	PA	PA	PA

CRIMINALITE ENREGISTREE: SUSPECTS



FC Vol autre

Figure criminelle / Sexe	Nombre total de faits avec au moins 1 suspect identifié	Hommes	%	Femmes	%
Vol à main armée	1	1	100,0%		
Vol à l'arraché	1	1	100,0%		
Vol à l'étalage	21	17	81,0%	4	19,0%
Vol sur les chantiers	3	3	100,0%		
Total	PA	PA	PA	PA	PA

Criminalité ICT

Figure criminelle / Sexe	Nombre total de faits avec au moins 1 suspect identifié	Hommes	%	Femmes	%
Phishing	11	10	90,9%	3	27,3%
Total	PA	PA	PA	PA	PA

FC Autre

Figure criminelle / Sexe	Nombre total de faits avec au moins 1 suspect identifié	Hommes	%	Femmes	%
Violence contre les métiers d'intérêt général	4	3	75,0%	1	25,0%
Dégradation de voiture	7	5	71,4%	2	28,6%
Rixe au couteau	1	1	100,0%		
Total	PA	PA	PA	PA	PA



PH Violence intrafamiliale (VIF)

Figure criminelle / Sexe	Nombre total de faits avec au moins 1 suspect identifié	Hommes	%	Femmes	%
VIF: physique, dans le couple	32	30	93,8%	13	40,6%
VIF: physique, envers des descendants	19	16	84,2%	10	52,6%
VIF: physique, envers d'autres membres	15	12	80,0%	4	26,7%
VIF: psychique, dans le couple	10	9	90,0%	1	10,0%
VIF: psychique, envers des descendants	15	11	73,3%	7	46,7%
VIF: psychique, envers d'autres membres	2	2	100,0%	1	50,0%
VIF: économique, dans le couple	4	3	75,0%	1	25,0%
VIF: économique, envers d'autres membres	4	4	100,0%		
Total	PA	PA	PA	PA	PA

PH Hormones et dopage

Figure criminelle / Sexe	Nombre total de faits avec au moins 1 suspect identifié	Hommes	%
Dopage humain	2	2	100,0%
Total	PA	PA	PA

PH Drogues

Figure criminelle / Sexe	Nombre total de faits avec au moins 1 suspect identifié	Hommes	%	Femmes	%
Vente de cocaïne	7	7	100,0%		
Production de drogues synthétiques	1	1	100,0%	1	100,0%
Vente de drogues synthétiques	2	2	100,0%		
Production de cannabis (culture)	1	1	100,0%		
Vente-traffic d héroïne	1	1	100,0%		
Total	PA	PA	PA	PA	PA



PH Violence dans l'espace public

Figure criminelle / Sexe	Nombre total de faits avec au moins 1 suspect identifié	Hommes	%	Femmes	%
Violence physique (transport public)	1	1	100,0%		
Violence physique (voie publique)	17	14	82,4%	3	17,6%
Violence physique (autre endroit public)	3	2	66,7%	1	33,3%
Violence physique (endroit accessible au public)	10	9	90,0%	2	20,0%
Violence sexuelle (transport public)	1	1	100,0%		
Violence sexuelle (endroit accessible au public)	4	4	100,0%		
Violence psychique (voie publique)	14	12	85,7%	3	21,4%
Violence psychique (endroit accessible au public)	5	5	100,0%		
Total	PA	PA	PA	PA	PA

PH Autre

Figure criminelle / Sexe	Nombre total de faits avec au moins 1 suspect identifié	Hommes	%	Femmes	%
Faux policiers	3	2	66,7%	1	33,3%
Cyberharcèlement	19	14	73,7%	6	31,6%
Fraude à l'identité	10	9	90,0%	1	10,0%
Total	PA	PA	PA	PA	PA



1.3. Nombre d'infractions selon l'âge des suspects identifiés (par catégorie principale)

Étant donné que, tant un suspect identifié mineur qu'un suspect identifié majeur peuvent être impliqués lors d'un même fait, il est possible que la somme des colonnes «Mineur» et «Majeur» soit supérieure à la valeur de la colonne «Total...» (voir également la note méthodologique)

PZ BERINGEN/HAM/TESSENDERLO

2025

Catégorie principale / Âge	Nombre total de faits avec au moins 1 suspect identifié	Mineur	%	Majeur	%
Drogues	290	10	3,4%	280	96,6%
Infr. contre l'intégrité physique	92	10	10,9%	82	89,1%
Registre de population	86			86	100,0%
Législation sur les étrangers	52			52	100,0%
Vol et extorsion	41	4	9,8%	38	92,7%
Fraude	37			37	100,0%
Ivresse et alcool	36			36	100,0%
Armes et explosifs	30	2	6,7%	28	93,3%
Criminalité informatique	27			27	100,0%
Infr. contre autres valeurs morales et sentiments	27	1	3,7%	26	96,3%
Dégradation de la propriété	21	3	14,3%	18	85,7%
Protection de la jeunesse	21	8	38,1%	13	61,9%
Infr. contre la foi publique	20			20	100,0%
Infr. contre la sécurité publique	19			19	100,0%
Infr. contre l'autorité publique	12	1	8,3%	11	91,7%
Infr. contre les mœurs	9			9	100,0%
Environnement	8	1	12,5%	7	87,5%
Protection de la personne	6			6	100,0%
Code pénal social	5			5	100,0%
Législation économique	3			3	100,0%
Autres lois spéciales	2			2	100,0%
Hormones et dopage	2			2	100,0%
Protection des revenus publics	2			2	100,0%
Santé publique	2			2	100,0%
Travail	2			2	100,0%
Infr. contre la famille	1			1	100,0%
Pratiques commerciales	1			1	100,0%
Total	854	40	4,7%	815	95,4%





1.4. Nombre d'infractions selon l'âge des suspects identifiés (par figure criminelle)

Étant donné que, tant un suspect identifié mineur qu'un suspect identifié majeur peuvent être impliqués lors d'un même fait, il est possible que la somme des colonnes «Mineur» et «Majeur» soit supérieure à la valeur de la colonne «Total...»
(voir également la note méthodologique)

PZ BERINGEN/HAM/TESSENDERLO

2025

FC Vol moyen de transport

Figure criminelle / Âge	Nombre total de faits avec au moins 1 suspect identifié	Mineur	%	Majeur	%
Vol de voiture	1			1	100,0%
Vol de vélo	2	1	50,0%	1	50,0%
Total	PA	PA	PA	PA	PA

FC Cambriolage

Figure criminelle / Âge	Nombre total de faits avec au moins 1 suspect identifié	Mineur	%	Majeur	%
Cambriolage dans habitation	3	1	33,3%	3	100,0%
Cambriolage ds service public ou bâtiment administ	1			1	100,0%
Cambriolage dans bâtiment (total)	4	1	25,0%	4	100,0%
Total	PA	PA	PA	PA	PA

FC Vol autre

Figure criminelle / Âge	Nombre total de faits avec au moins 1 suspect identifié	Mineur	%	Majeur	%
Vol à main armée	1			1	100,0%
Vol à l'arraché	1			1	100,0%
Vol à l'étalage	21	1	4,8%	20	95,2%
Vol sur les chantiers	3			3	100,0%
Total	PA	PA	PA	PA	PA



Criminalité ICT

Figure criminelle / Âge	Nombre total de faits avec au moins 1 suspect identifié	Majeur	%
Phishing	11	11	100,0%
Total	PA	PA	PA

FC Autre

Figure criminelle / Âge	Nombre total de faits avec au moins 1 suspect identifié	Mineur	%	Majeur	%
Violence contre les métiers d'intérêt général	4	1	25,0%	3	75,0%
Dégradation de voiture	7	1	14,3%	6	85,7%
Rixe au couteau	1	1	100,0%		
Total	PA	PA	PA	PA	PA

PH Violence intrafamiliale (VIF)

Figure criminelle / Âge	Nombre total de faits avec au moins 1 suspect identifié	Mineur	%	Majeur	%
VIF: physique, dans le couple	32			32	100,0%
VIF: physique, envers des descendants	19			19	100,0%
VIF: physique, envers d'autres membres	15	2	13,3%	13	86,7%
VIF: psychique, dans le couple	10			10	100,0%
VIF: psychique, envers des descendants	15			15	100,0%
VIF: psychique, envers d'autres membres	2			2	100,0%
VIF: économique, dans le couple	4			4	100,0%
VIF: économique, envers d'autres membres	4			4	100,0%
Total	PA	PA	PA	PA	PA



PH Hormones et dopage

Figure criminelle / Âge	Nombre total de faits avec au moins 1 suspect identifié	Majeur	%
Dopage humain	2	2	100,0%
Total	PA	PA	PA

PH Drogues

Figure criminelle / Âge	Nombre total de faits avec au moins 1 suspect identifié	Majeur	%
Vente de cocaïne	7	7	100,0%
Production de drogues synthétiques	1	1	100,0%
Vente de drogues synthétiques	2	2	100,0%
Production de cannabis (culture)	1	1	100,0%
Vente-traffic d héroïne	1	1	100,0%
Total	PA	PA	PA

PH Violence dans l'espace public

Figure criminelle / Âge	Nombre total de faits avec au moins 1 suspect identifié	Mineur	%	Majeur	%
Violence physique (transport public)	1	1	100,0%		
Violence physique (voie publique)	17	5	29,4%	13	76,5%
Violence physique (autre endroit public)	3			3	100,0%
Violence physique (endroit accessible au public)	10	1	10,0%	9	90,0%
Violence sexuelle (transport public)	1			1	100,0%
Violence sexuelle (endroit accessible au public)	4			4	100,0%
Violence psychique (voie publique)	14	1	7,1%	13	92,9%
Violence psychique (endroit accessible au public)	5	1	20,0%	4	80,0%
Total	PA	PA	PA	PA	PA



PH Autre

Figure criminelle / Âge	Nombre total de faits avec au moins 1 suspect identifié	Mineur	%	Majeur	%
Faux policiers	3			3	100,0%
Cyberharcèlement	19	1	5,3%	18	94,7%
Fraude à l'identité	10			10	100,0%
Total	PA	PA	PA	PA	PA



Partie 2: Niveau SUSPECTS-FAIT (comptage du nombre de combinaisons suspect-fait)

2.1. Nombre de suspects-fait selon le sexe des suspects identifiés (TOP 5 des catégories principales)

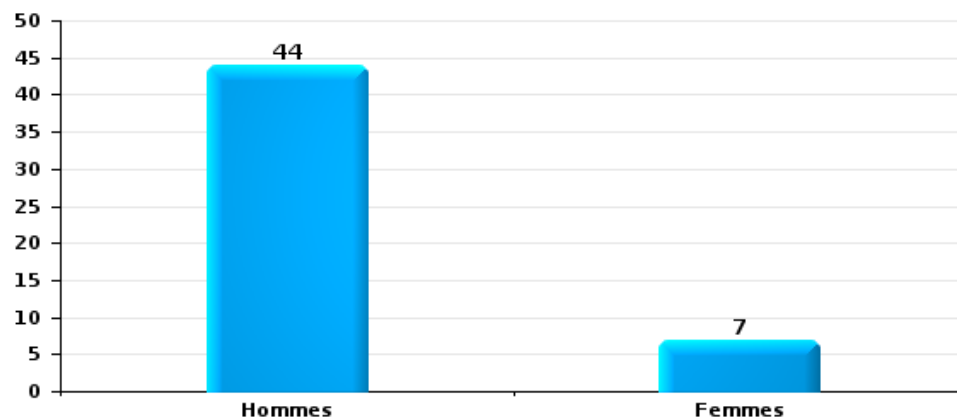
Lorsqu'un même suspect a commis plusieurs faits durant la période considérée, il est aussi comptabilisé plusieurs fois (voir également la note méthodologique)

PZ BERINGEN/HAM/TESSENDERLO

2025

Vol et extorsion

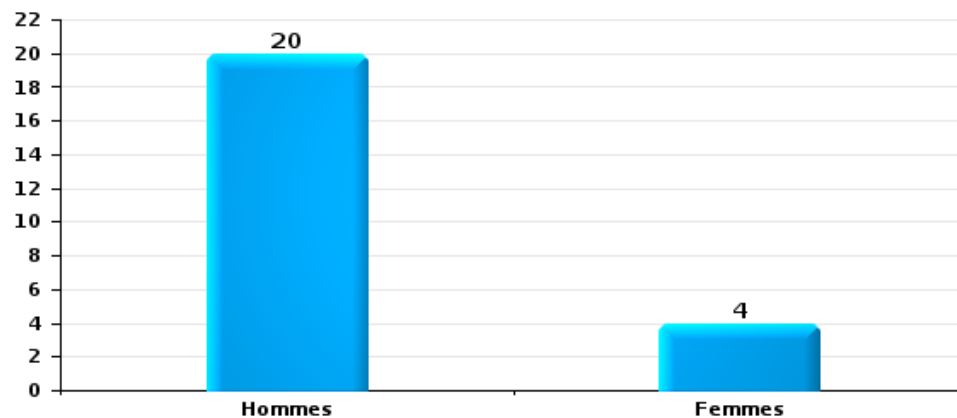
Nombre de suspects-fait selon le sexe





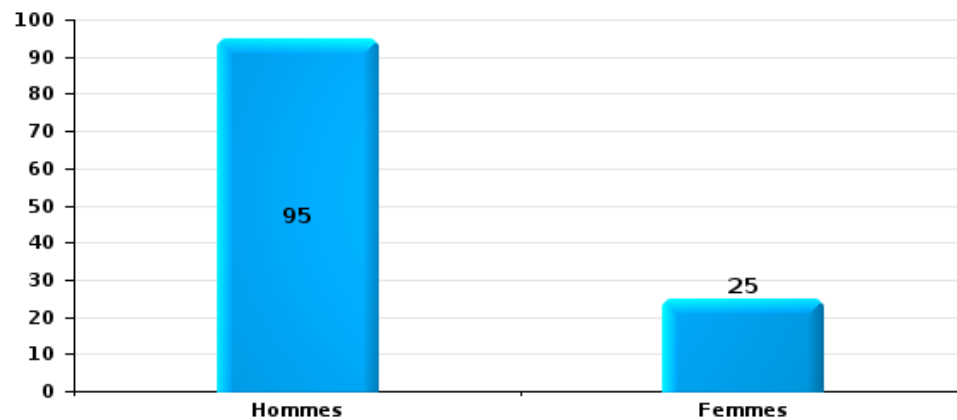
Dégradation de la propriété

Nombre de suspects-fait selon le sexe



Infr. contre l'intégrité physique

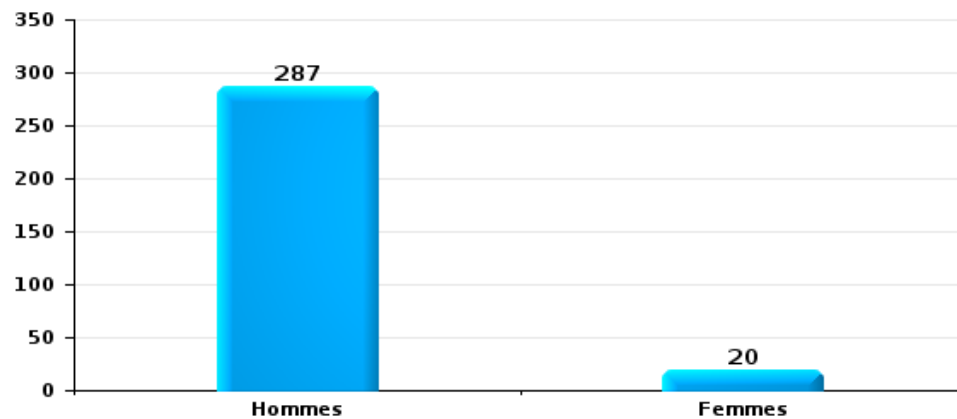
Nombre de suspects-fait selon le sexe





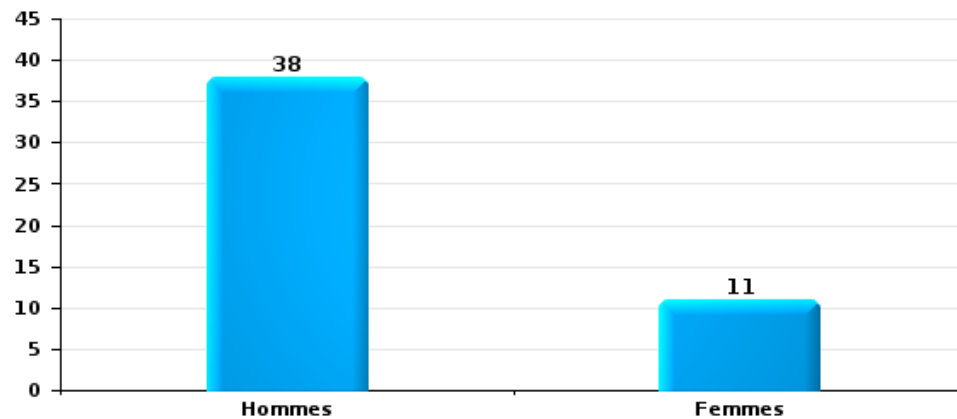
Drogues

Nombre de suspects-fait selon le sexe



Fraude

Nombre de suspects-fait selon le sexe





2.2. Nombre de suspects-fait selon le sexe des suspects identifiés (TOP 5 des figures criminelles)

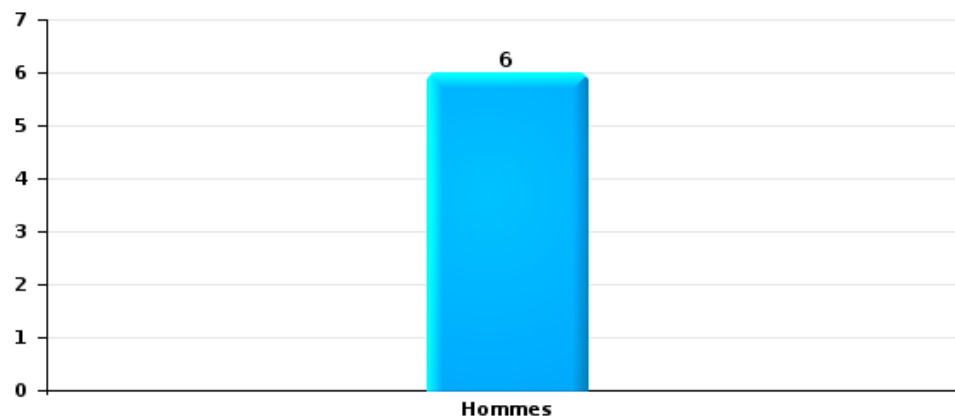
Lorsqu'un même suspect a commis plusieurs faits durant la période considérée, il est aussi comptabilisé plusieurs fois (voir également la note méthodologique)

PZ BERINGEN/HAM/TESSENDERLO

2025

Cambriolage dans bâtiment (total)

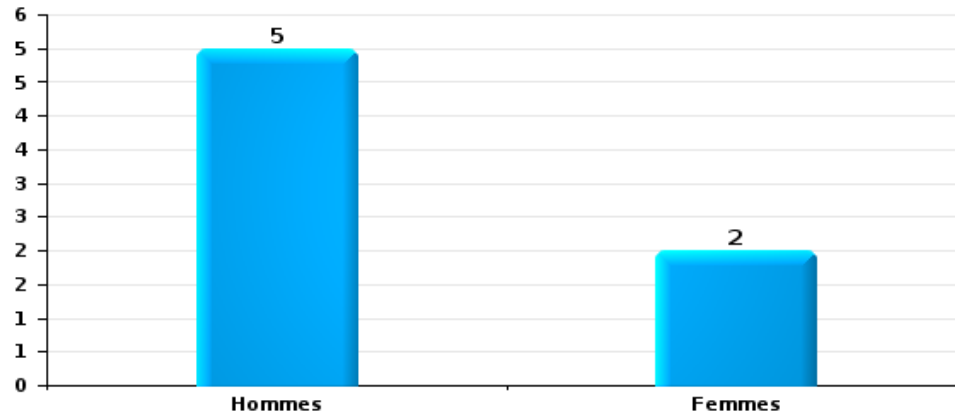
Nombre de suspects-fait selon le sexe





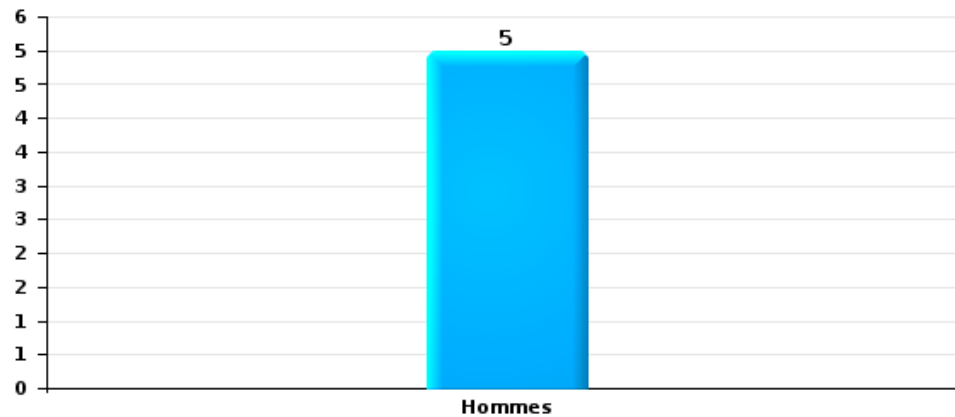
Dégradation de voiture

Nombre de suspects-fait selon le sexe



Vol de vélo

Nombre de suspects-fait selon le sexe





2.3. Nombre de suspects-fait selon l'âge des suspects identifiés (TOP 5 des catégories principales)

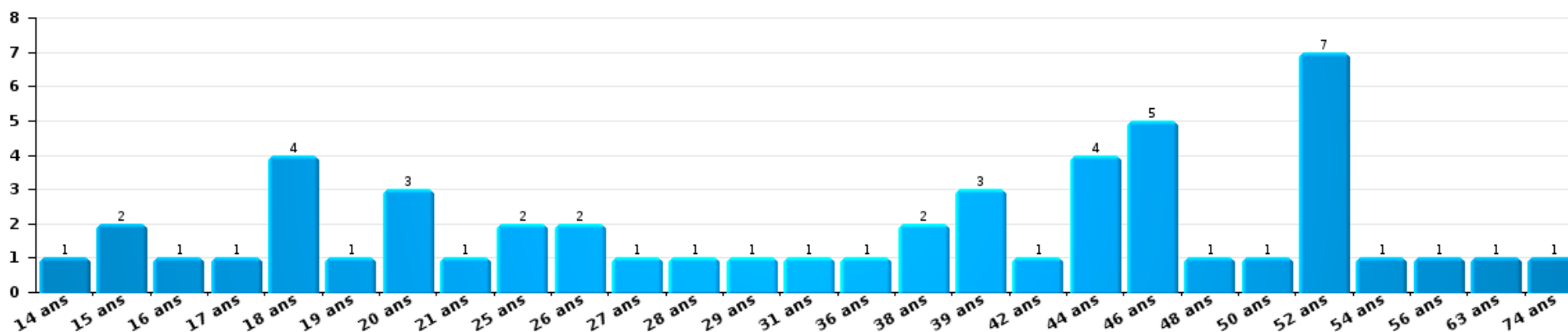
1) Lorsqu'un même suspect a commis plusieurs faits durant la période considérée, il est aussi comptabilisé plusieurs fois, qu'il ait le même âge ou non – 2) Les suspects au-dessous de 14 ans et à partir de 90 ans ne sont pas repris dans le tableau (voir également la note méthodologique)

PZ BERINGEN/HAM/TESSENDERLO

2025

Vol et extorsion

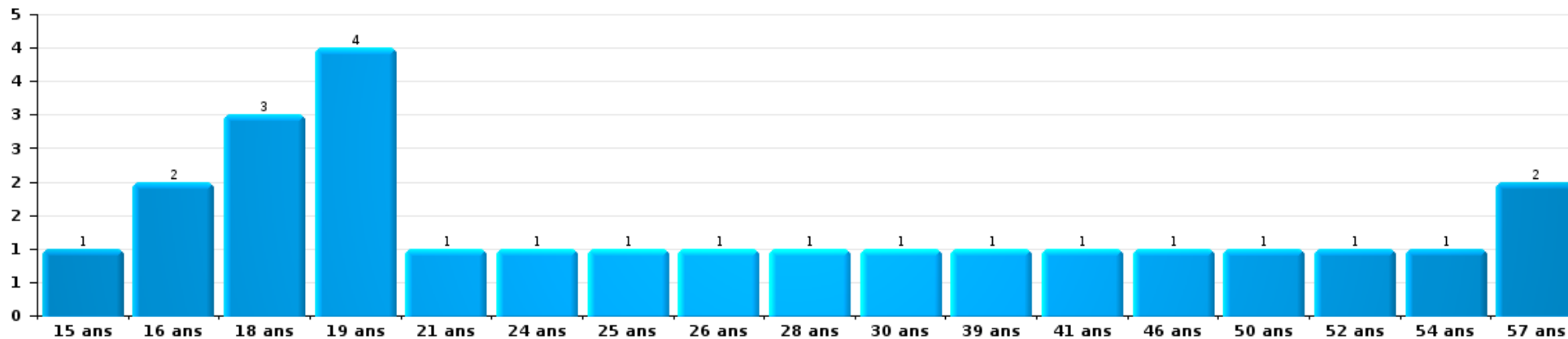
Nombre de suspects-fait par âge (chronologique)





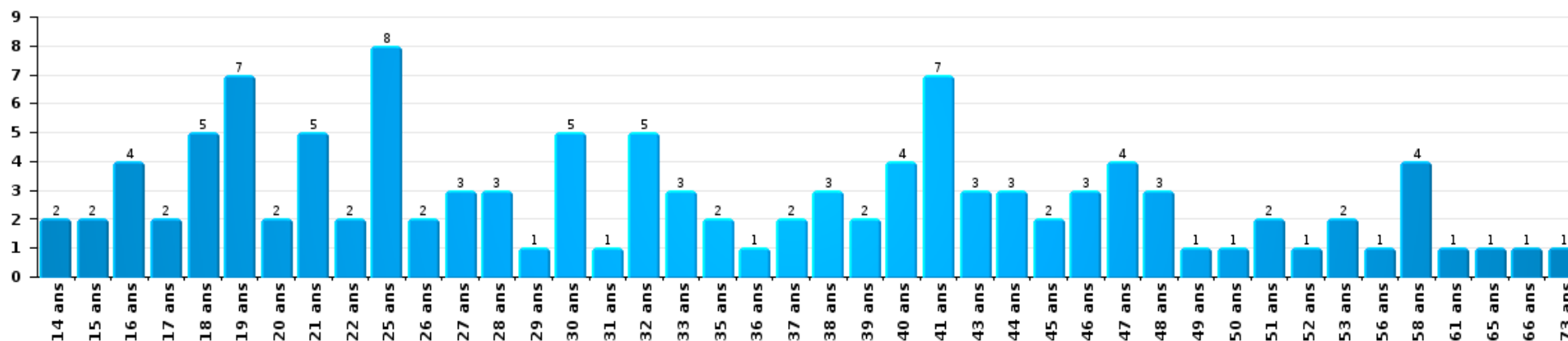
Dégradation de la propriété

Nombre de suspects-fait par âge (chronologique)



Infr. contre l'intégrité physique

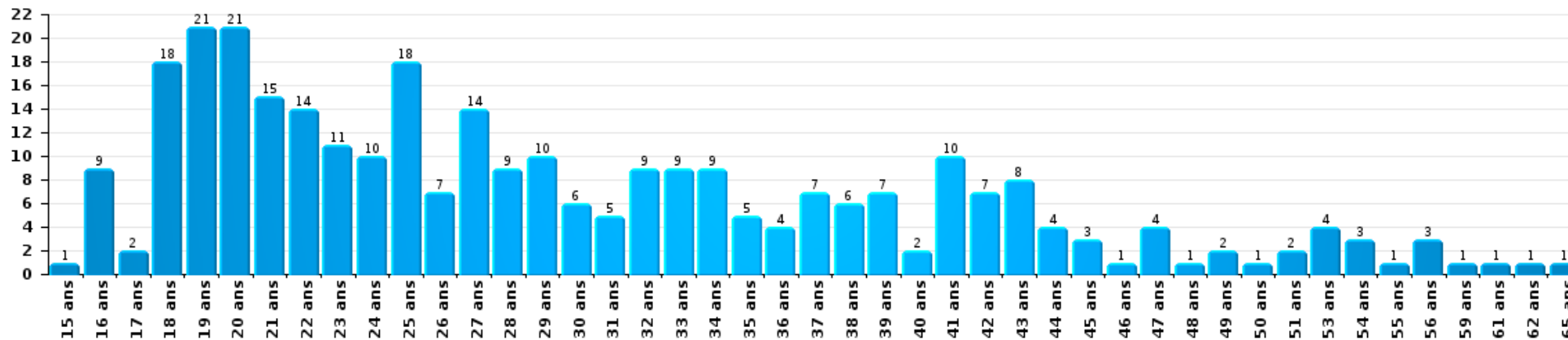
Nombre de suspects-fait par âge (chronologique)





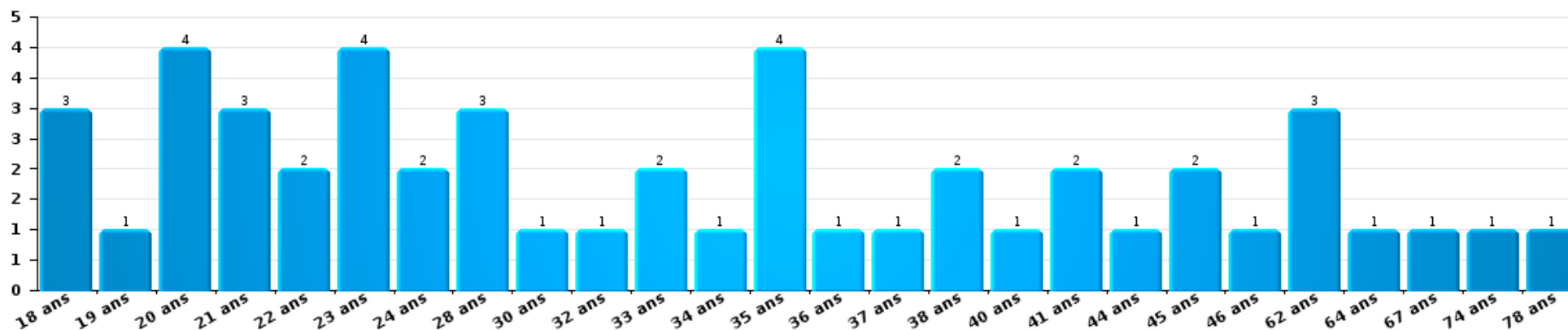
Drogues

Nombre de suspects-fait par âge (chronologique)



Fraude

Nombre de suspects-fait par âge (chronologique)





2.4. Nombre de suspects-fait selon l'âge des suspects identifiés (TOP 5 des figures criminelles)

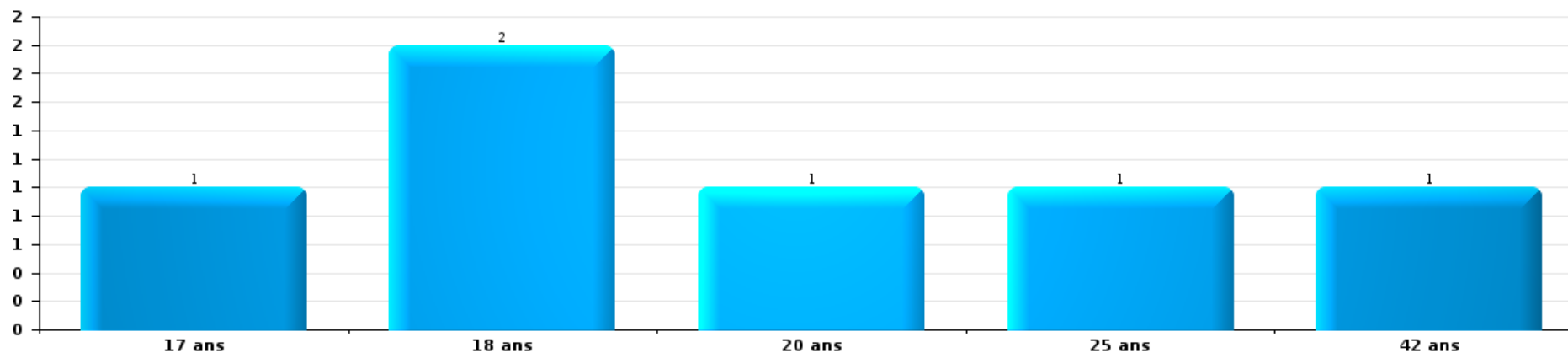
1) Lorsqu'un même suspect a commis plusieurs faits durant la période considérée, il est aussi comptabilisé plusieurs fois, qu'il ait le même âge ou non - 2) Les suspects au-dessous de 14 ans et à partir de 90 ans ne sont pas repris dans le tableau (voir également la note méthodologique)

PZ BERINGEN/HAM/TESSENDERLO

2025

Cambriolage dans bâtiment (total)

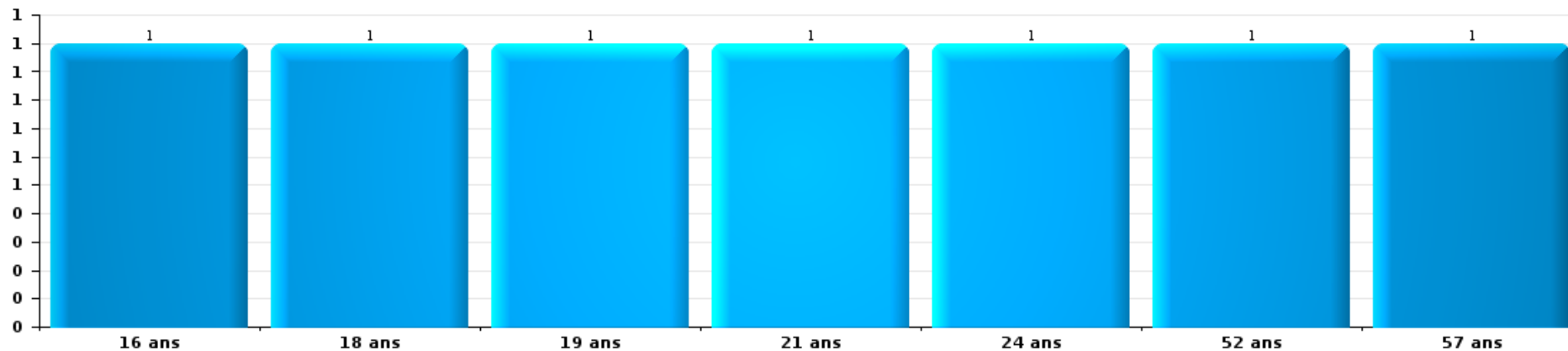
Nombre de suspects-fait par âge (chronologique)





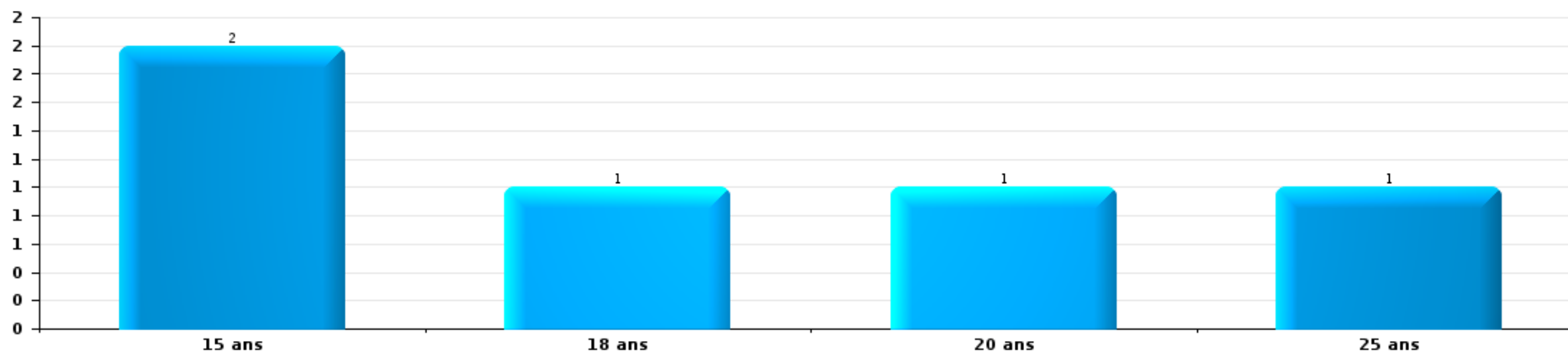
Dégradation de voiture

Nombre de suspects-fait par âge (chronologique)



Vol de vélo

Nombre de suspects-fait par âge (chronologique)



STATISTIQUES POLICIERES DE CRIMINALITE

LIEU DE PERPETRATION: ZONE DE POLICE

PZ BERINGEN/HAM/TESSENDERLO

***ANNEXE I: DETAIL PAR CATEGORIE DE DELIT
CODE PENAL***



PZ BERINGEN/HAM/TESSENDERLO

Infraction Code pénal

Infr. contre l'intégrité physique

			2000	2015	2016	2017	2018	2019	2020	2021	2022	2023	2024	2025
Assassinat	Infanticide (assassinat)	Tent.			1									
	Empoisonnement (assassinat)	Acc.										1		
		Tent.									2	2		
	Autres	Acc.	2	1					1	1	1			
		Tent.	1	3	1		1	2	1	2	1	1	1	
	Sous-total		3	4	2		1	2	2	3	4	4		
Meurtre	Parricide (meurtre)	Tent.						1						
	Infanticide (meurtre)	Tent.			1									
	Empoisonnement (meurtre)	Tent.							1			1		
	Non spécifié	Acc.	1						1					
		Tent.										1		
	Autres	Acc.						1			1			
	Tent.		5	4	2	3	4	4	4	3	2	3	3	3
	Sous-total		1	5	5	2	3	6	6	3	3	5	3	3
Torture et maltraitance	Traitement inhumain	Acc.				1	1							
	Traitement dégradant	Acc.			1						1			2
	Non spécifié	Acc.							1					
	Sous-total				1	1	1	1	1		1		2	
Coups et/ou blessures vol. en sphère familiale	Entre partenaires ou ex-partenaires	Acc.	37	82	133	104	153	142	138	130	147	134	154	62
	Lors d'un différend familial en général	Acc.	41											
	Par les parents envers un mineur	Acc.	4	7	17	9	20	15	11	21	9	22	18	7
	Envers les parents	Acc.	1	13	10	18	31	22	14	15	16	31	18	17
	Envers d'autres ascendants directs ou collatéraux	Acc.	1	7	6	7	15	18	9	8	10	8	6	5
	Sous-total	84	109	166	138	219	197	172	174	182	195	196	91	



Infr. contre l'intégrité physique

			2000	2015	2016	2017	2018	2019	2020	2021	2022	2023	2024	2025
Coups et/ou blessures vol. hors sphère familiale	Bagarres (=coups réciproques)	Acc.	25	56	55	50	71	55	33	25	35	53	37	18
	Coups envers fonctionnaire de police	Acc.	1	5	14	2	6	6	12	10	8	6	11	5
	Envers un mineur par une pers. ayant autorité	Acc.		4	4	3	3	7	5	6	4	5	8	3
	Envers un mineur qualité de l'auteur inconnue	Acc.	3	10	11	7	19	7	14	9	14	19	19	18
	Envers pers. vulnérable par pers. ayant autorité	Acc.									1			
	Envers pers. vulnérable (qualité auteur inconnue)	Acc.			1						1			
	Envers un mineur par cohabitant sans rel. Autorité	Acc.						1			2	4	2	1
	Coups envers personnel transport public	Acc.			1	2				1			1	
	Coups envers personnel autre service public	Acc.			1	1			1	1		1		
	Coups envers profession médicale	Acc.				3	1	1	1				1	1
	Coups envers personnel institut d'enseignement	Acc.		1		1	3	1			2	2	2	3
	Non spécifié	Acc.	121	98	92	79	108	94	73	89	89	120	115	51
	Tent.	1	1											
	Sous-total		151	175	179	148	211	173	140	142	156	211	196	97
Abstention coupable	Acc.				1	3		3	1			1		1
	Sous-total			1	3			3	1			1		1
Autres infr. volontaires. c/ l'intégrité phys.	Privation de soins à enfant ou personne vulnérable	Acc.								1				1
	Délaissement d'enfant ou personne vulnérable	Acc.					1		1					
	Administration substances nuisibles	Acc.	1	1		1	1	1	1		3	2	1	6
	Entrave méchante à la circulation	Acc.	3	6	8	10	6	9	8	8	8	15	9	4
	Voies de faits et violences légères	Acc.	17	6	6	5	3	3	3	1	1	1		
	Tent.	1												
	Sous-total		22	13	14	16	11	13	13	10	12	18	10	11
Infr. involontaires contre l'intégrité physique	Homicides involontaires	Acc.						1						
	Coups et/ou blessures involontaires	Acc.	5	3						4	1	5	2	
	Administration involontaire substances nuisibles	Acc.		1										
	Abstention d'entretien enfant/personne vulnérable	Acc.	1											
	Morsure de chien	Acc.			1				1	3	4	3	6	1
	Non spécifié	Acc.	1											
	Sous-total		7	4	1			1	1	7	5	8	8	1
	Total		268	310	368	308	446	396	336	339	363	442	413	206

FPF/DGR/DR/BIPOL - Statistiques policières de criminalité (date de clôture: 31/10/2025)
 Les données pour les années 2001 jusqu'à 2014 ne sont plus publiées mais restent disponibles sur demande auprès du service BIPOL.
 Les données pour 2025 ne concernent que le 1er semestre.



Infr. contre la liberté individuelle

			2000	2015	2016	2017	2018	2019	2020	2021	2022	2023	2024	2025
Prise d'otages	Acc.		1	2		1							1	
	Sous-total		1	2		1							1	
Enlèvement de mineur ou personne vulnérable	Enlèvement parental	Acc.		1	1				1	1	3	2		1
	Autre enlèvement	Acc.	3									1		
		Tent.	1	2		1	2						3	
	Sous-total		4	3	1		1	2	1	1	3	3	3	1
Détenition par un particulier		Acc.	2	8	10	7	9	5	6	2	7	6	2	3
		Tent.		1		2						1		
	Sous-total		2	9	10	9	9	5	6	2	7	7	2	3
Total			7	14	11	10	10	7	7	3	10	10	6	4



Infr. contre les mœurs

			2000	2015	2016	2017	2018	2019	2020	2021	2022	2023	2024	2025
Viol n'ayant pas causé la mort	Victime < 10a	Acc.		2		3	1	3					1	
	Victime 10a - 14a	Acc.		3	1	3	5	3	6		2			
		Tent.			1				1					
	Victime 14a - 16a	Acc.	2		2	3	2	5	3	4	2			
	Victime 16a - 18a	Acc.		2		2	2	3	3	2	1			
	Victime majeure	Acc.	3	8	4	15	7	5	10	7	1			
		Tent.				2	1		1					
Victime âge inconnu	Tent.				1									
	Sous-total		5	15	8	29	18	19	24	13	6		1	
Viol avec conséquence inconnue		Acc.	1		1	1					1	2		
		Tent.	1											
		Sous-total	2		1	1					1	2		
Viol n'ayant pas causé la mort (nvCPS)	Victime < 16a	Acc.									2	4	7	6
	Victime 16a - 18a	Acc.									1	3	3	1
	Victime majeure	Acc.									4	13	8	4
		Tent.												1
	Sous-total									7	20	19	11	
Attentat à la pudeur avec violence / menace	Victime < 16a	Acc.		1	1		2	2	3	6				
		Tent.								1				
	Victime 16a - 18a	Acc.	1			1		1	1					
	Victime majeure	Acc.	1	4	3	4	2	8	1	4				
	Sous-total	2	5	4	5	4	11	5	11					
Attentat à la pudeur sans violence / menace	Victime < 16a	Acc.	8	10	3	10	8	11	11	5	2	1		
		Tent.		1										
	Victime 16a - 18a	Acc.	1			1	2	3	1					
	Victime âge inconnu	Acc.	3	4	2	3	5	12	13	8				
	Sous-total	12	15	5	13	14	25	27	14	2	1			
Attentat à la pudeur non spécifié		Acc.	3			1				1				
		Sous-total	3			1				1				
Atteinte intégrité sexuelle sans mort (nvCPS)	Victime < 16a	Acc.							1	1	3	5	9	4
	Victime 16a - 18a	Acc.									3	3	1	1
	Victime majeure	Acc.							4	6	7	9	8	8
		Tent.												1
	Sous-total							5	7	13	17	18	14	

FPF/DGR/DR/BIPOL - Statistiques policières de criminalité (date de clôture: 31/10/2025)
 Les données pour les années 2001 jusqu'à 2014 ne sont plus publiées mais restent disponibles sur demande auprès du service BIPOL.
 Les données pour 2025 ne concernent que le 1er semestre.



Infr. contre les mœurs

			2000	2015	2016	2017	2018	2019	2020	2021	2022	2023	2024	2025
Pornographie enfantine	Détention	Acc.		3	2	4	3	7	10	5	2			
	Distribution	Acc.		2	3	7	12	14	9	18	2			
	Accès pornographie enfantine via technologie	Acc.						1	1	1				
		Sous-total		5	5	11	15	22	20	24	4			
Pornographie		Acc.	2		1						2			
		Sous-total	2		1						2			
Incitation à la débauche	Victime mineure	Acc.		4	2	5	1	3	3	4	1			
		Tent.						1						
	Victime majeure	Acc.	1					1						
	Age victime inconnu	Acc.								1				
	Publicité par ICT pour débauche	Acc.								4				
	Autre publicité pour débauche	Acc.					1			4				
	Non spécifié	Acc.	6											
	Sous-total		7	4	2	5	2	5	3	13	1			
Exploitation de la débauche d'autrui	Victime mineure	Acc.								6				
	Victime majeure	Acc.	1				1			5				
		Sous-total	1				1			11				
Outrage public aux bonnes mœurs	Actions (exhibitionnisme, etc.)	Acc.	8	15	3	7	8	4	4	5				
	Ecrits, images, objets	Acc.	4	1	2	1	1	8	12	3	1			
	Obscénités en public	Acc.						1	1					
	Exhibitionnisme (nvCPS)	Acc.										5	6	5
	Contenu pornographique extrême ou violent (nvCPS)	Acc.										1		
	Non spécifié	Acc.						1						
	Sous-total		12	16	5	8	9	14	17	8	1	6	6	5
Voyeurisme	Observation/enregistrement de nudité ou intimité	Acc.			1		1	1	2	3	3			
	Diffusion enregistrement nudité ou intimité	Acc.				2	2	2	6	7	2			
		Sous-total			1	2	3	3	8	10	5			
Voyeurisme direct (nvCPS)	Victime < 16a	Acc.									1	1	1	1
	Victime majeure	Acc.									2	1		
		Sous-total									3	2	1	1
Voyeurisme via moyen technique ou autre (nvCPS)	Victime < 16a	Acc.										2	3	
	Victime 16a - 18a	Acc.									2		1	
	Victime majeure	Acc.									1	6	1	2
		Sous-total									3	8	5	2

FPF/DGR/DR/BIPOL - Statistiques policières de criminalité (date de clôture: 31/10/2025)
 Les données pour les années 2001 jusqu'à 2014 ne sont plus publiées mais restent disponibles sur demande auprès du service BIPOL.
 Les données pour 2025 ne concernent que le 1er semestre.



Infr. contre les mœurs

			2000	2015	2016	2017	2018	2019	2020	2021	2022	2023	2024	2025
Diffusion de contenu à caractère sexuel (nvCPS)	Victime < 16a	Acc.										3	2	
		Acc.											1	
	Victime 16a - 18a	Tent.										1		
	Victime majeure	Acc.										1		1
		Sous-total										5	3	1
Diffusion contenu sex. but méchant/lucrat. (nvCPS)	Victime < 16a	Acc.									1	2	1	2
		Tent.										1		
	Victime 16a - 18a	Acc.										1		
	Victime majeure	Acc.									1	12	5	4
		Sous-total									2	16	6	6
Grooming (contact par ICT avec mineur < 16 ans)		Acc.		1	1	5	2	1						
		Sous-total		1	1	5	2	1						
Grooming offline - sans ICT (nvCPS)	Victime 16a - 18a	Acc.												1
		Sous-total												1
Grooming online - avec ICT (nvCPS)	Victime < 16a	Acc.									1		1	
		Sous-total									1		1	
Exploitation sexuelle mineurs-prostitution (nvCPS)	Incitation à la débauche/prostit. (nvCPS)	Acc.									1	5	2	4
		Tent.												1
	Exploitation sexuelle mineurs-indéterminé (nvCPS)	Acc.										1		
		Sous-total										1	6	2
Images d'abus sexuels de mineurs (nvCPS)	Production/diffusion images abus sexuels (nvCPS)	Acc.									2	6	9	
	Détention/acquisition images abus sexuels (nvCPS)	Acc.									2	1	3	
	Accès à images abus sexuels de mineurs (nvCPS)	Acc.											2	
		Sous-total										4	7	14
Abus de la prostitution - personne majeure (nvCPS)		Acc.									1		2	
		Sous-total									1		2	
		Total	46	61	33	80	68	100	109	112	57	90	78	46



Infr. contre autres valeurs morales et sentiments

			2000	2015	2016	2017	2018	2019	2020	2021	2022	2023	2024	2025	
Harcèlement	Harcèlement par téléphone (OLD)	Acc.	17												
		Acc.	13	55	45	63	59	63	84	111	98	108	139		
		Tent.	2												
		Sous-total	32	55	45	63	59	63	84	111	98	108	139		51
Violation de sépulture		Acc.	2			1	1							8	
		Sous-total	2			1	1								8
Violation du secret professionnel		Acc.	1	1		1				1	1	1		2	
		Sous-total	1	1		1				1	1	1			2
Atteinte à l'honneur	Calomnie et diffamation	Acc.	28	14	14	18	15	17	21	16	21	14	15	10	
	Déclaration calomnieuse	Acc.	2	2	2	1		3	1	1				1	
	Imputation calomnieuse	Acc.	9	2	4	2	1	3	1	2				1	
	Divulgateur méchant	Acc.	1	1	1		2				1	1	1		
	Injures (Délit)	Acc.	3	8	13	11	4	2	4	2	8	9	8	2	
	Non spécifié	Acc.			1	1									
	Sous-total	43	27	35	33	22	25	27	22	30	24	23		14	
Vie privée	Intrusion de nuit	Acc.	1												
	Violation de domicile par un particulier	Acc.	11	4	8	11	10	8	10	5	14	12	7	1	
		Tent.	1	1											
	Violation du secret des lettres	Acc.			2	1			1			1		2	
	Sous-total	13	5	10	12	10	8	11	5	14	13	7		3	
Tapage nocturne		Acc.	2	1		2	3					1			
		Sous-total	2	1		2	3					1			
Violation de communication par particulier		Acc.			1	1	1						1		
		Sous-total			1	1	1						1		
Abus faiblesses de personnes		Acc.		1			3		1	1	1				
		Sous-total		1			3		1	1	1				
Vie privée mineur: publication de l'identité		Acc.				1									
		Sous-total				1									
Vie privée mœurs: publication identité victime		Acc.						1		1	1	1	1		
		Sous-total						1		1	1	1	1		
Cyberlokkking (leurre de mineur par ICT)		Acc.				1			1						
		Sous-total				1			1						

FPF/DGR/DRI/BIPOL - Statistiques policières de criminalité (date de clôture: 31/10/2025)
 Les données pour les années 2001 jusqu'à 2014 ne sont plus publiées mais restent disponibles sur demande auprès du service BIPOL.
 Les données pour 2025 ne concernent que le 1er semestre.



Infr. contre autres valeurs morales et sentiments

			2000	2015	2016	2017	2018	2019	2020	2021	2022	2023	2024	2025
Attirer ou utiliser mineur ou personne vulnérable	Acc.												1	
	Sous-total												1	
Occupation bien d'autrui (squatter)	Pénétrer / occuper / séjourner (bien non habité)	Acc.					1	2	1				1	
	Pénétrer / occuper / séjourner (bien habité)	Acc.											1	
	Sous-total						1	2	1				2	
Total			93	90	91	115	100	98	126	140	145	150	172	78



Infr. relative au statut juridique de l'enfant

			2000	2015	2016	2017	2018	2019	2020	2021	2022	2023	2024	2025
Non-représentation d'enfants	Par les parents	Acc.	1			2			1			1		
		Sous-total	1			2			1			1		
		Total	1			2			1			1		



Vol et extorsion

			2000	2015	2016	2017	2018	2019	2020	2021	2022	2023	2024	2025
Vol avec circ. aggr.	Avec violence	Acc.	25	8	8	6	5	6	5	5	8	1	6	1
		Tent.	10	1	5	2	2	2			2	1	1	1
	Sans violence	Acc.	587	402	335	243	327	224	125	149	190	166	122	74
		Tent.	282	197	139	134	110	76	67	57	99	80	83	34
Sous-total			904	608	487	385	444	308	197	211	299	248	212	110
Vol sans circ. aggr.	Avec violence	Acc.	5	15	12	5	9	11	1	5	6	4	5	
		Tent.	1				2			2				
	Sans violence, Vol à la tire	Acc.	24	33	28	10	14	14	10	13	11	7	8	4
		Acc.	1	2	2	2	3	1	2	2	1	4	5	1
	Sans violence, Vol d'usage	Acc.	7	26	30	20	20	12	13	25	12	13	14	7
		Tent.		1	1			1						1
	Sans violence, Vol domestique	Inc.	1											
		Acc.	547	523	485	454	518	413	289	310	368	362	379	161
Tent.	8	12	12	10	11	6	5	12	5	4	5	5		
Sous-total			594	612	570	501	577	458	320	369	403	394	417	178
Vol non spécifié		Acc.	303	2	1		3	1					2	1
		Tent.	139											
	Sous-total	442	2	1		3	1						2	1
Extorsion		Acc.	5	3	8	5	8	6	8	5	8	15	11	10
		Tent.	1	1	3		4	5	6	7	17	12	14	5
	Sous-total	6	4	11	5	12	11	14	12	25	27	25	15	
Maraudage		Acc.	2											
		Sous-total	2											
Total			1.948	1.226	1.069	891	1.036	778	531	592	727	669	656	304



Fraude

			2000	2015	2016	2017	2018	2019	2020	2021	2022	2023	2024	2025
Blanchiment d'argent	Acc.		2	1	1	6	6	10	14	20	17	21	11	6
	Tent.					1			1			1		
	Sous-total		2	1	1	7	6	10	15	20	17	22	11	6
Recel	Recel simple	Acc.	6	3	6	6	8		2	7	3	6	3	2
	Recel qualifié	Acc.	3					2						
	Non spécifié	Acc.	10				1							
	Sous-total		19	3	6	6	9	4	7	3	6	3	2	
Grivèlerie	Carburant / lubrifiant	Acc.	84			1		2	1	1	3	2	3	
	Boissons et aliments	Acc.	3	1	1		1		1		2	4		4
	Voiture de location	Acc.			2	1	3	1	1			2	2	1
	Logements	Acc.	1	1	2		1	1		1				
	Non spécifié	Acc.	4											
Sous-total		92	2	5	2	5	4	3	2	5	8	5	5	
Détournement et destruction frauduleuse	Cel frauduleux	Acc.	21	14	17	14	10	15	18	9	9	11	9	3
	D'argent, de papiers, etc.	Acc.		1	3			1						1
	D'objets saisis	Acc.		2			1		1	1				2
		Tent.							1					
	De biens mobiliers des époux	Acc.	1											
		Tent.						1						
	Non spécifié	Acc.	5	3		3	2	1					3	
Sous-total		27	20	20	17	13	18	20	10	9	11	12	6	
Escoquerie	Fraude par internet	Acc.		23	57	42	87	191	358	269	269	283	316	152
		Tent.		12	10	11	13	7	27	13	21	10	5	
	Escoquerie sans internet	Acc.		28	36	34	32	28	16	26	20	25	28	25
		Tent.		2	5	4	5	2	4	3	5	1	1	1
	Non spécifié	Acc.	55											
		Tent.	1											
Sous-total		56	65	108	91	137	228	405	311	315	319	350	178	
Tromperie	Marchandises vendues / travail fourni	Acc.	4						1		2			
		Tent.	1											
	Endossement frauduleux de factures	Acc.						1						
Sous-total		5					1	1		2				

FPF/DGR/DR/BIPOL - Statistiques policières de criminalité (date de clôture: 31/10/2025)
 Les données pour les années 2001 jusqu'à 2014 ne sont plus publiées mais restent disponibles sur demande auprès du service BIPOL.
 Les données pour 2025 ne concernent que le 1er semestre.



Fraude

			2000	2015	2016	2017	2018	2019	2020	2021	2022	2023	2024	2025
Abus de confiance et infr. apparentées	Abus de confiance	Acc.	56	20	28	30	47	32	41	30	18	30	38	13
		Tent.								1				
	Abus des faiblesses	Acc.	1			1	3	4	4		2	2	2	2
		Sous-total	57	20	28	31	50	36	45	31	20	32	40	15
Abus de biens sociaux	Par des sociétés	Acc.				1		1		1	1			
	Autres	Acc.					1	1		1	1		1	1
		Sous-total				1	1	2		2	2		1	1
Infr. liées à l'insolvabilité	Par des tiers	Acc.			1	1		2	1					
	Par le débiteur	Acc.		5	3	4	1	5	1		3		1	4
	Non spécifié	Acc.		10	6		1	1		1		3		
		Sous-total		15	10	5	2	8	2	1	3	3	1	4
Insolvabilité frauduleuse		Acc.		6	12	4	1							
		Sous-total		6	12	4	1							
Chèques sans provision		Acc.	13											
		Sous-total	13											
Compartiments cachés moyens de transport		Acc.											5	
		Sous-total											5	
		Total	271	132	190	164	224	307	495	384	376	401	428	217



Dégradation de la propriété

			2000	2015	2016	2017	2018	2019	2020	2021	2022	2023	2024	2025
Incendie volontaire	Dans lieu habité (de jour)	Acc.	1	2	1		3	1	2	1			1	1
	Dans lieu habité (de nuit)	Acc.		1	3		1	2		1	3		1	
		Tent.					1				1	1		
	Dans lieu habité (moment indéterminé)	Acc.						1					1	
	Dans un autre lieu (de jour)	Acc.	3	2	5	5	5	7	3	5	6	9	4	4
		Tent.				1	2				1			
	Dans un autre lieu (de nuit)	Acc.	5	9	5	8	16	6	3	5	7	12	2	5
		Tent.			1				1		1	2		
	Dans un autre lieu (moment indéterminé)	Acc.	1	2	2	2	2			1	3	4	1	1
	Acc.	1						1						
	Tent.	1												
	Sous-total		12	16	17	16	30	18	9	13	22	28	10	11
Destruction par explosion volontaire	Dans lieu habité (de jour)	Acc.				1								
	Dans lieu habité (de nuit)	Tent.	1											
	Dans un autre lieu (de nuit)	Acc.				2						1		
		Tent.	1											
	Dans un autre lieu (moment indéterminé)	Acc.		1									1	
	Sous-total		2	1		3						1	1	
Incendie involontaire		Acc.	17	6	6	7	5	2	4	4	8	5	6	2
		Sous-total	17	6	6	7	5	2	4	4	8	5	6	2
Destruction, dénaturation, dégradation	Avec circ. aggr.	Acc.	35	1	5	2	4	2	2	4	4	1	2	
	Destruction de biens agricoles	Acc.	3						1					
	Non spécifié	Acc.	54				2	2						
	Sous-total		92	1	5	2	6	4	3	4	4	1	2	
Vandalisme	Sur véhicules	Acc.	116	174	143	171	155	141	102	105	105	143	103	53
		Tent.	1									1		
	Sur autres biens mobiliers	Acc.	136	37	60	52	54	46	33	25	37	48	45	17
	Graffitis	Acc.	1	9	6	19	6	14	12	13	17	5	3	8
	Autres détériorations sur biens immobiliers	Acc.	133	157	156	115	116	149	97	125	139	145	155	77
		Tent.	2							1				
	Dégradation de clôture	Acc.	16	8	8	3	1	1	5	1	7	4	7	7
	Sous-total		405	385	373	360	332	351	249	270	305	346	313	162
	Total		528	409	401	388	373	375	265	291	339	381	332	175



Infr. contre la Sécurité de l'Etat

			2000	2015	2016	2017	2018	2019	2020	2021	2022	2023	2024	2025
Sûreté intérieure de l'Etat	Acc.										1			
	Sous-total										1			
Sûreté extérieure de l'Etat	Acc.			1										
	Sous-total			1										
Terrorisme	Groupe terroriste	Acc.			1		1							
	Diffuser un message qui incite au terrorisme	Acc.		3										
	Sous-total			3	1		1							
			Total	3	2		1				1			



Infr. contre la sécurité publique

			2000	2015	2016	2017	2018	2019	2020	2021	2022	2023	2024	2025
Organisation criminelle	Acc.			4	5	2	2	4	2	1	3	7	2	1
	Sous-total			4	5	2	2	4	2	1	3	7	2	1
Association de malfaiteurs	Acc.			5	11	9	7	8	9	7	11	5	10	3
	Tent.							1						
	Sous-total			5	11	9	7	9	9	7	11	5	10	3
Evasion de prisonniers	Evasion simple	Acc.											3	
	Non-rentrée de congé	Acc.				1			1		1		3	
	Non-respect surveillance électronique	Acc.		6	7	2	2	3	3	6	3	10	6	2
	Sous-total			6	7	3	2	3	4	6	4	10	12	2
Menaces	Menace d'attentat	Acc.				1		1	10	9				
		Tent.		1										
	Verbales	Acc.	141	49	50	49	63	55	45	45	39	53	46	30
	Ecrites	Acc.	17	21	17	16	19	20	17	26	22	19	37	6
	Par gestes, emblèmes	Acc.	40	34	40	35	50	50	45	44	47	41	42	21
	Alerte à la bombe	Acc.			3	1	1	1	1	1		1	5	1
	Non spécifié	Acc.	19	1			1	1	1		1			1
	Sous-total	217	106	110	102	134	128	119	125	109	114	130	59	
	Total	217	121	133	116	145	144	134	139	127	136	154	65	



Infr. contre l'autorité publique

			2000	2015	2016	2017	2018	2019	2020	2021	2022	2023	2024	2025
Violence c/ personnes investies autorité publique	Acc.		2		3	5	10	6	16	7	7	5	7	4
	Sous-total		2		3	5	10	6	16	7	7	5	7	4
Rébellion	Rébellion armée	Acc.		5	2	3	4	2	6	2	6	2	3	1
	Rébellion non armée	Acc.	2	11	23	13	13	16	25	16	15	9	11	7
	Non spécifié	Acc.		1	1		2		1					
	Sous-total		2	17	26	16	19	18	32	18	21	11	14	8
Outrages	Acc.		8	4	11	11	8	9	18	12	10	10	5	3
	Sous-total		8	4	11	11	8	9	18	12	10	10	5	3
Refus de coopération (informatique et télécom)	Acc.										1			
	Sous-total										1			
Autres infractions	Bris de scellés	Acc.	1	1	1	4	4	1	2	3	1			
	Sous-total		1	1	1	4	4	1	2	3	1			
Total			13	22	41	36	41	34	68	40	40	26	26	15



Infr. contre la foi publique

			2000	2015	2016	2017	2018	2019	2020	2021	2022	2023	2024	2025
Faux en écritures	Faux en écritures	Acc.	27	29	19	22	23	23	27	17	20	19	18	15
	Usage de faux en écrit. et écrit. falsifiées	Acc.	7	9	4	10	11	13	15	7	7	9	11	6
		Sous-total	34	38	23	32	34	36	42	24	27	28	29	21
Usurpation	De fonctions	Acc.	1	4	2	3		3	1		2	3	3	3
	De titres	Acc.			1									
	De grades	Acc.		1	1									
	De costumes, de décorations, etc.	Acc.		2						1		1		
	De nom	Acc.	11	12	15	11	12	12	20	21	20	20	10	9
	Sous-total	12	19	19	14	12	15	21	22	22	24	13	12	
Contrefaçon / falsification	Contrefaçon	Acc.		1	1	2		2	2	1	4	2		2
	Falsification	Acc.	1	2	1	1			1		1			
	Non spécifié	Acc.												1
	Sous-total	1	3	2	3		2	3	1	5	2		3	
Fausses monnaies	Emission	Acc.	24	13	16	6	7	7	10	4	2	1	4	1
		Tent.			2		1				2			
	Non spécifié	Acc.	3											
	Autres	Acc.	4		5			1				1		
	Sous-total	31	13	23	6	8	8	10	4	4	2	4	1	
Faux en justice	Faux témoignage	Acc.	1	1				1						
	Fausses déclarations	Acc.	2		3	1	2	1		1	2	1		
	Faux serment	Acc.				2	1			1				
	Falsification d'enregistrement	Acc.							1					
	Sous-total	3	1	3	3	3	2	1	2	2	1			
	Total	81	74	70	58	57	63	77	53	60	57	46	37	



PZ BERINGEN/HAM/TESSENDERLO

Infraction Code pénal

Infr. contre la famille

		2000	2015	2016	2017	2018	2019	2020	2021	2022	2023	2024	2025
Abandon de famille	Acc.	2	1		1		1			2	2		
	Sous-total	2	1		1		1			2	2		
Refus du droit aux relations personnelles	Acc.	130	108	106	92	48	52	90	100	85	73	52	33
	Sous-total	130	108	106	92	48	52	90	100	85	73	52	33
Non-acquittement pension alimentaire	Acc.	17	1	1	5	3	1			1		1	1
	Sous-total	17	1	1	5	3	1			1		1	1
Mariage forcé	Acc.					1							
	Sous-total					1							
Non spécifié	Acc.	1				1							
	Sous-total	1				1							
Total		150	110	107	98	53	54	90	100	88	75	53	34

Criminalité informatique

		2000	2015	2016	2017	2018	2019	2020	2021	2022	2023	2024	2025
Hacking	Acc.		10	8	4	14	19	28	25	27	22	34	7
	Tent.			2			1	1			1		
	Sous-total		10	10	4	14	20	29	25	27	23	34	7
Faux en informatique	Acc.			1	2	1	2	60	238	234	232	228	104
	Tent.								2	5	3		
	Sous-total			1	2	1	2	60	240	239	235	228	104
Fraude informatique	Acc.		51	48	41	68	148	254	257	260	269	268	169
	Tent.		3	4	2	6	4	9	7	3	2		
	Sous-total		54	52	43	74	152	263	264	263	271	268	169
Sabotage	Acc.		1			2	2	3	5	6	7	5	2
	Sous-total		1			2	2	3	5	6	7	5	2
Total			65	63	49	91	176	355	534	535	536	535	282



Exercice illégal de l'autorité publique

		2000	2015	2016	2017	2018	2019	2020	2021	2022	2023	2024	2025
Corruption publique	Acc.			1						1			
	Sous-total			1						1			
Actes arbitraires	Acc.	1				1							
	Sous-total	1				1							
Non spécifié	Acc.						1						
	Sous-total						1						
Total		1		1		1	1			1			

Marchand de sommeil

		2000	2015	2016	2017	2018	2019	2020	2021	2022	2023	2024	2025
Sans circ. aggr.	Acc.					1	2			3			1
	Sous-total					1	2			3			1
Non spécifié	Acc.									1			
	Sous-total									1			
Total						1	2			4			1

Traite des êtres humains

		2000	2015	2016	2017	2018	2019	2020	2021	2022	2023	2024	2025
Exploitation sexuelle	Acc.									1			1
	Tent.							1					
	Sous-total							1		1			1
Exploitation économique	Acc.					1	1	1				2	
	Sous-total					1	1	1				2	
Total						1	1	2		1		2	1



Autres infractions Code pénal

		2000	2015	2016	2017	2018	2019	2020	2021	2022	2023	2024	2025
	Acc.						1						
	Sous-total						1						
	Total						1						

Contravention Code pénal

		2000	2015	2016	2017	2018	2019	2020	2021	2022	2023	2024	2025
Injures (Contravention)	Acc.	19											
	Sous-total	19											
Destruction d'animaux (Contravention)	Acc.	7											
	Tent.	1											
	Sous-total	8											
Autres contraventions CP	Acc.	27			1		1						
	Sous-total	27			1		1						
	Total	54			1		1						

STATISTIQUES POLICIERES DE CRIMINALITE

LIEU DE PERPETRATION: ZONE DE POLICE

PZ BERINGEN/HAM/TESSENDERLO

***ANNEXE II: DETAIL PAR CATEGORIE DE DELIT
LOIS SPECIALES***



PZ BERINGEN/HAM/TESSENDERLO

Infraction Lois spéciales

Drogues			2000	2015	2016	2017	2018	2019	2020	2021	2022	2023	2024	2025	
Détention		Acc.	43	230	235	199	236	315	319	369	454	408	439	268	
		Tent.	1												
		Sous-total	44	230	235	199	236	315	319	369	454	408	439	268	
Usage	Usage en groupe	Acc.	19												
		Acc.	28												
		Tent.	1												
	Usage individuel	Acc.		8	5	1	3	3	5	3	1	2	7	7	
		Acc.		1	1		1		1	2				3	
		Acc.				5	9	8	9	7	9	13	5	2	
Faciliter l'usage	Acc.		1												
Incitation à l'usage	Acc.														
Désordre, scandale ou danger dans un espace public	Acc.														
Non spécifié	Acc.														
	Sous-total	48	10	6	6	13	11	15	12	10	15	15	18		
Importation et exportation		Acc.	3	24	36	27	23	24	29	12	13	8	11	1	
		Tent.	2												
		Sous-total	5	24	36	27	23	24	29	12	13	8	11	1	
Fabrication		Acc.	4	22	27	16	16	12	19	18	10	15	12	4	
		Tent.													
		Sous-total	4	22	27	16	16	12	19	18	10	15	12	4	
Commerce		Acc.	20	61	41	47	32	34	47	49	39	36	45	16	
		Tent.													
		Sous-total	20	61	41	47	32	34	47	49	39	36	45	16	
Protoxyde d'azote (gaz hilarant)		Acc.											2	2	
		Tent.													
		Sous-total												2	
Autres		Acc.	2	1	2	4	2	4	3	1	1	2			
		Tent.													
		Sous-total	2	1	2	4	2	4	3	1	1	2			
	Total	123	348	347	299	322	400	432	461	527	484	524	309		

FPF/DGR/DRI/BIPOL - Statistiques policières de criminalité (date de clôture: 31/10/2025)
 Les données pour les années 2001 jusqu'à 2014 ne sont plus publiées mais restent disponibles sur demande auprès du service BIPOL.
 Les données pour 2025 ne concernent que le 1er semestre.



Législation sur les étrangers			2000	2015	2016	2017	2018	2019	2020	2021	2022	2023	2024	2025	
Transmigration illégale	Mariages simulés/blancs sans récompense/contrainte	Acc.				1		4	4	3	9	5	3	3	
		Tent.				1		5	4	2				2	
	Cohab. légale de complais. sans récompense/contr.	Acc.							2	5	1	5	2	2	2
		Tent.													1
	Accès au territoire	Acc.	28	5	1	5	4	16	4	1	7	17	7	4	
	Séjour	Acc.	24	18	22	23	66	18	43	16	29	23	36	19	
	Éloignement	Acc.			1										
	Pas de port de documents d'identité ou de voyage	Acc.							2	1					
Inscription au registre des étrangers	Acc.		4	14	5	3	8	6	10	2	3	20	30		
Reconnaissance fraudul. sans récompense/contrainte	Acc.							1	2	1	1	1	2		
	Sous-total		52	27	38	34	74	54	68	36	53	51	69	63	
Mariages simulés/blancs avec récompense/contrainte	Se faire rétribuer	Acc.								1	1				
		Sous-total								1	1				
Trafic d'êtres humains		Acc.		2	1		2					1			
		Sous-total		2	1		2					1			
Traite d'êtres humains		Acc.	3												
		Sous-total	3												
Aide au séjour illégal		Acc.						1							
		Sous-total					1								
Non spécifié		Acc.	3												
		Tent.	1												
		Sous-total	4												
Autres		Acc.											1		
		Sous-total												1	
		Total	59	29	39	34	76	55	68	37	54	52	70	63	



Environnement			2000	2015	2016	2017	2018	2019	2020	2021	2022	2023	2024	2025
Déchets	Transport de déchets	Acc.		3	2	3				18		3	9	
	Déchets par professionnel	Acc.		1	5	2	3	1		2		4	3	
	Déchets par particulier	Acc.		17	21	25	32	10	16	14	10	20	14	7
		Tent.					1							
	Déchets par personne indéterminée	Acc.	68											
	Déchets: permis/autorisation	Acc.								1				
	Non spécifié	Acc.	4											
		Sous-total	72	21	28	30	36	11	16	35	10	27	26	7
Feux d'artifice		Acc.			1	2	1			1	1	3	1	
		Sous-total			1	2	1			1	1	3	1	
Autres que déchets	Urbanisme	Acc.	21	1	1	6	1	2	2	2	3	2	2	1
	Permis d'environnement	Acc.		2	1		2							
	Bruit	Acc.	4				1							
	Pollution de l'eau	Acc.	2	1					1		1	1		
	Pollution de l'air	Acc.	1											
	Pollution du sol	Acc.		1										
	Autres nuisances en matière d'environnement	Acc.	18	3									1	
		Sous-total	46	8	2	6	4	2	3	2	4	4	2	1
Biodiversité / Faune et flore	Bien-être animal	Acc.	14	8	15	1	9	20	20	13	19	31	13	7
		Tent.	4											
	Protection de la nature	Acc.	4	4	1	2	1	4		1	1	1	3	1
	Permis / autorisation animaux	Acc.				1		2		1		1		
	Destruction d'animaux	Acc.	6	1	1					1			2	
		Tent.	1	2	1					1	2	2		
	Santé des animaux	Acc.							2					
		Sous-total	29	15	18	4	10	26	20	19	22	35	18	8
Non spécifié		Acc.	7											
		Sous-total	7											
		Total	154	44	49	42	51	39	39	57	37	69	47	16

FPF/DGR/DR/BIPOL - Statistiques policières de criminalité (date de clôture: 31/10/2025)
 Les données pour les années 2001 jusqu'à 2014 ne sont plus publiées mais restent disponibles sur demande auprès du service BIPOL.
 Les données pour 2025 ne concernent que le 1er semestre.



Armes et explosifs			2000	2015	2016	2017	2018	2019	2020	2021	2022	2023	2024	2025
Détention illégale	Arme à feu	Acc.		29	18	20	8	19	15	13	24	17	13	11
	Arme blanche ou non à feu	Acc.		30	27	27	21	43	37	21	17	17	22	12
	Munition	Acc.		6	10	4	1	7	2	14	9	10	13	7
	Pièces/accessoires	Acc.							1	1				
	Non spécifié	Acc.	17		1	1								
	Sous-total		17	65	56	52	30	69	55	49	50	44	48	30
Port / transport illégal	Arme à feu	Acc.		8	8	7	4	8		4	3	2	3	
	Arme blanche ou non à feu	Acc.		64	49	72	44	79	93	45	26	26	25	13
	Munition	Acc.		3	3		1			3	1			
	Pièces/accessoires	Acc.						2					1	
	Non spécifié	Acc.	9		1									
	Sous-total		9	75	61	79	49	89	93	52	30	28	29	13
Commerce illégal	Arme à feu	Acc.		3	1	1	2		2		1		3	
	Arme blanche ou non à feu	Acc.		1			3					1		
	Munition	Acc.									1			
	Non spécifié	Acc.	3									1		
	Sous-total		3	4	1	1	5		2		2	2	3	
Fabrication / réparation illégale	Arme blanche ou non à feu	Acc.							1					
	Sous-total								1					
Explosifs		Acc.	4							1		1	3	
	Sous-total		4							1		1	3	
Enseignement collectif		Acc.			1									
	Sous-total				1									
Autre	Documents	Acc.					2		2			1		
	Vente par correspondance/internet d'arme à feu	Acc.		1		1								
	Mesures de sécurité	Acc.				2		2	3	1		2	3	
	Stockage	Acc.				1		1	4	1	3	1	1	
	Permis d'environnement	Acc.									2			
	Défaut signalement vol ou perte	Acc.										1		
	Non spécifié	Acc.	15											
	Sous-total		15	1		4	2	3	9	2	5	5	4	
	Total		48	145	119	136	86	161	160	104	87	80	87	43



Protection de la personne			2000	2015	2016	2017	2018	2019	2020	2021	2022	2023	2024	2025
Discrimination	Incitation à la discrimination	Acc.											1	
	Racisme et xénophobie	Acc.	1	3	3	4	4	3	4	1	5	4	1	1
	Fondée sur son orientation sexuelle (homophobie)	Acc.							1					
	Fondée sur le sexe (sexisme)	Acc.			1			1						
	Fondée sur conviction religieuse ou philosophique	Acc.					1			1		1		
	Autre discrimination	Acc.												1
	Sous-total		1	3	4	4	5	4	5	2	5	5	3	1
Négationnisme et révisionnisme	Révisionnisme	Acc.				1								
	Sous-total					1								
Droits d'auteur		Acc.	1	3				1						
	Sous-total		1	3				1						
Protection de la vie privée		Acc.	27	5	6	5	5	4	5	2	6	1		
	Sous-total		27	5	6	5	5	4	5	2	6	1		
Caméras de surveillance		Acc.			1						1		2	
	Sous-total				1						1		2	
Droit à l'image		Acc.			2		1		5	1	2	4	4	4
	Sous-total				2		1		5	1	2	4	4	4
Interdiction temporaire de résidence		Acc.				1			4	2	3		7	3
	Sous-total					1			4	2	3		7	3
Autres		Acc.	5											
	Sous-total		5											
	Total		34	11	13	11	11	9	19	7	17	10	16	8



PZ BERINGEN/HAM/TESSENDERLO

Infraction Lois spéciales

Hormones et dopage

		2000	2015	2016	2017	2018	2019	2020	2021	2022	2023	2024	2025
Détention	Acc.		6	7	4	9	2	5	1	1	3	3	2
	Sous-total		6	7	4	9	2	5	1	1	3	3	2
Usage	Acc.	3				1	1						
	Sous-total	3				1	1						
Fabrication et distribution	Acc.		2	1		1	1		1		1		
	Sous-total		2	1		1	1		1		1		
Non spécifié	Acc.			1									
	Sous-total			1									
	Total	3	8	9	4	11	4	5	2	1	4	3	2

Loi du football

		2000	2015	2016	2017	2018	2019	2020	2021	2022	2023	2024	2025
Jet d'objets	Acc.						2			2	1		
	Sous-total						2			2	1		
Pénétrer irrégulièrement le stade ou son périmètre	Acc.											1	
	Sous-total											1	
Pénétration zones du stade inaccessibles au public	Acc.									1			
	Sous-total									1			
Non-respect des injonctions données	Acc.						1						
	Sous-total						1						
Inciter à la haine ou à l'empotement	Acc.				3	3							
	Sous-total				3	3							
Vente irrégulière de tickets	Acc.			1									
	Sous-total			1									
Entrave à identification de personne via objet	Acc.											1	
	Sous-total											1	
	Total				1	3	6			3	1	2	



Protection de la jeunesse

		2000	2015	2016	2017	2018	2019	2020	2021	2022	2023	2024	2025
Législation sur l'obligation scolaire	Acc.	3	7	6	1	5	2	2	3		1	1	2
	Sous-total	3	7	6	1	5	2	2	3		1	1	2
Législation sur la protection de la jeunesse	Acc.	4	77	73	59	62	55	68	74	73	126	113	70
	Sous-total	4	77	73	59	62	55	68	74	73	126	113	70
Non spécifié	Acc.				1								
	Sous-total				1								
	Total	7	84	79	61	67	57	70	77	73	127	114	72

Code pénal social

		2000	2015	2016	2017	2018	2019	2020	2021	2022	2023	2024	2025
Harcèlement au travail	Acc.		1	1	1								2
	Sous-total		1	1	1								2
Rémunération et autres avantages patrimoniaux	Acc.						1				1		
	Sous-total						1				1		
Travail illégal	Acc.				1	1	1	1					1
	Sous-total				1	1	1	1					1
Fraude sociale aux cotisations (travail au noir)	Acc.		3	6		2	3	2	3	10	2	2	1
	Sous-total		3	6		2	3	2	3	10	2	2	1
Sécurité sociale	Acc.												1
	Sous-total												1
Infr. contre foi publique en droit pénal social	Acc.		1	1							1		
	Sous-total		1	1							1		
Escoquerie en droit pénal social	Acc.			4	1	3	4	31	29	18	15	23	23
	Sous-total			4	1	3	4	31	29	18	15	23	23
Autres	Acc.		3	2	4	3	1			1	2	1	1
	Sous-total		3	2	4	3	1			1	2	1	1
	Total		8	14	7	9	10	34	32	29	21	26	29



Ivresse et alcool

		2000	2015	2016	2017	2018	2019	2020	2021	2022	2023	2024	2025
Ivresse publique	Acc.	7	34	37	36	29	39	63	54	61	48	51	36
	Sous-total	7	34	37	36	29	39	63	54	61	48	51	36
Heure de fermeture d'établiss. hôteliers	Acc.		2			1	2						
	Sous-total		2			1	2						
Non spécifié	Acc.											1	
	Sous-total											1	
Autres	Acc.	1											
	Sous-total	1											
	Total	8	36	37	36	30	41	63	54	61	48	52	36

Législation sur les élections

		2000	2015	2016	2017	2018	2019	2020	2021	2022	2023	2024	2025
	Acc.	2											
	Sous-total	2											
	Total	2											

Registre de population

		2000	2015	2016	2017	2018	2019	2020	2021	2022	2023	2024	2025
	Acc.	57	124	95	130	127	122	127	121	121	133	156	88
	Sous-total	57	124	95	130	127	122	127	121	121	133	156	88
	Total	57	124	95	130	127	122	127	121	121	133	156	88



Carte d'identité

		2000	2015	2016	2017	2018	2019	2020	2021	2022	2023	2024	2025
Pas en possession	Acc.	3	1	1	4	1	3	1	3				
	Sous-total	3	1	1	4	1	3	1	3				
Refus de présentation	Acc.	4					2					1	
	Sous-total	4					2					1	
Endommagée	Acc.		1			1							
	Sous-total		1			1							
Non spécifié	Acc.											2	
	Sous-total											2	
Autres	Acc.	2					8	3					
	Sous-total	2					8	3					
Total		9	2	1	4	2	13	4	3			3	



Santé publique

		2000	2015	2016	2017	2018	2019	2020	2021	2022	2023	2024	2025
Art de guérir, art infirmier, etc.	Acc.				3		1				1		
	Sous-total				3		1				1		
Politique de la santé	Acc.							6					
	Sous-total							6					
Interdiction de fumer	Acc.			2	1			1				3	
	Sous-total			2	1			1				3	
Vaccination obligatoire	Acc.	1											
	Sous-total	1											
Législation médicaments	Acc.			1	2		1			1			2
	Sous-total			1	2		1			1			2
Vente de tabac	Acc.						1					1	
	Sous-total						1					1	
Denrées alimentaires	Acc.	1		1									
	Sous-total	1		1									
Refus ou négligence respect mesures	Acc.							873	359	3			
	Sous-total							873	359	3			
Produits du tabac	Acc.								2				
	Sous-total								2				
Autres	Acc.	4						184					
	Sous-total	4						184					
	Total	6		2	7	1	3	1.064	361	4	1	4	2



Travail

		2000	2015	2016	2017	2018	2019	2020	2021	2022	2023	2024	2025
Règlement général protection du travail	Acc.	2											
	Sous-total	2											
Commerce ambulant	Acc.	1	2	1		1	2		1	3	2	2	1
	Sous-total	1	2	1		1	2		1	3	2	2	1
Infractions mesure interdiction professionnelle	Acc.		1	1	4	2	7	16	2	1	2	1	3
	Sous-total		1	1	4	2	7	16	2	1	2	1	3
Fraude sociale aux cotisations (travail au noir)	Acc.		1		1		1	3	3	3	3	4	
	Sous-total		1		1		1	3	3	3	3	4	
Travailleurs étrangers	Acc.	2											
	Sous-total	2											
	Total	5	4	2	5	3	10	19	6	7	7	7	4

Protection des revenus publics

		2000	2015	2016	2017	2018	2019	2020	2021	2022	2023	2024	2025
Douane et accises	Acc.								1	2		1	
	Sous-total								1	2		1	
Taxe de circulation / TMC	Acc.		1							1	3	7	1
	Sous-total		1							1	3	7	1
Fraude TVA	Acc.	1							1		1		
	Sous-total	1							1		1		
Fraude fiscale - impôts sur le revenu	Acc.	5			1		1	2	7	4	6	6	2
	Sous-total	5			1		1	2	7	4	6	6	2
Fraude autres revenus publics	Acc.	1											
	Sous-total	1											
Non spécifié	Acc.	1					1		1	1			
	Sous-total	1					1		1	1			
	Total	8	1		1		2	2	10	8	10	14	3



Législation économique

		2000	2015	2016	2017	2018	2019	2020	2021	2022	2023	2024	2025
Sociétés	Acc.	1	1		1		6	3		1	1	11	16
	Sous-total	1	1		1		6	3		1	1	11	16
Accès / organisation économie	Acc.		1										
	Sous-total		1										
Instruments financiers	Acc.						3						
	Sous-total						3						
Contrefaçon de droits de propriété intellectuelle	Acc.						1		1				
	Sous-total						1		1				
Autres	Acc.	1	1		1					1	2	2	
	Sous-total	1	1		1					1	2	2	
	Total	2	3		1	1	10	3	1	2	3	13	16

Pratiques commerciales

		2000	2015	2016	2017	2018	2019	2020	2021	2022	2023	2024	2025
Pratiques du marché et protection du consommateur	Acc.	6	1										
	Sous-total	6	1										
Registre de commerce	Acc.						2	41	25	35	33	24	25
	Sous-total						2	41	25	35	33	24	25
Non spécifié	Acc.				1						2		
	Sous-total				1						2		
Autres	Acc.	1											
	Sous-total	1											
	Total	7	1		1	2	41	25	35	35	24	25	

Code pénal militaire et milice

		2000	2015	2016	2017	2018	2019	2020	2021	2022	2023	2024	2025
Désertion	Acc.										1		
	Sous-total										1		
Code pénal militaire	Acc.						2						
	Sous-total						2						
	Total						2				1		



Autres lois spéciales

		2000	2015	2016	2017	2018	2019	2020	2021	2022	2023	2024	2025
Transport	Acc.		1			3	2	1	1	1	3		
	Sous-total		1			3	2	1	1	1	3		
Prévention: incendies, explosions, accidents	Acc.		2										
	Sous-total		2										
Loteries et jeux de hasard	Acc.	1			1	1							
	Sous-total	1			1	1							
Infr. dans le secteur audiovisuel	Acc.	8											
	Sous-total	8											
Energie	Acc.									1			
	Sous-total									1			
Dégradation involontaire câbles télécommunication	Acc.		5	13	6	5	2	5	4	11	11	19	9
	Sous-total		5	13	6	5	2	5	4	11	11	19	9
Infractions Loi police chemins de fer	Acc.		2	2	1	1		1				2	
	Sous-total		2	2	1	1		1				2	
Réorganisation judiciaire/continuité entreprises	Acc.									1			
	Sous-total									1			
Moyens de communications électroniques	Acc.								1	1	10	7	13
	Sous-total								1	1	10	7	13
Infractions Loi sur la fonction de police	Acc.												2
	Sous-total												2
Autres	Acc.	12	3	1		1	1	1		1	1		1
	Sous-total	12	3	1		1	1	1		1	1		1
	Total	21	13	16	8	11	5	8	6	16	25	28	25

STATISTIQUES POLICIERES DE CRIMINALITE

LIEU DE PERPETRATION: ZONE DE POLICE

PZ BERINGEN/HAM/TESSENDERLO

***ANNEXE III: DETAIL
FIGURES CRIMINELLES / PHENOMENES***



PZ BERINGEN/HAM/TESSENDERLO

FC Vol moyen de transport

		2000	2015	2016	2017	2018	2019	2020	2021	2022	2023	2024	2025
Vol de voiture	Acc.	108	28	23	12	20	12	10	8	8	12	5	3
	Tent.	23	4	3		3	4	1	1	3			1
	Total	131	32	26	12	23	16	11	9	11	12	5	4
Vol de moto	Acc.	3	7	5	3	3	3	3	1	2			
	Tent.			1			1		1				
	Total	3	7	6	3	3	4	3	2	2			
Carjacking	Acc.	1						1		1	1		
	Tent.	1											
	Total	2						1		1	1		
Homejacking	Acc.	2		1							1	1	
	Tent.												
	Total	2		1							1	1	
Vol dans les garages	Acc.	25	2	1		1							
	Tent.												
	Total	25	2	1		1							
Vol de vélomoteur	Acc.	42	14	8	7	7	12	7	11	5	5	4	2
	Tent.	1											
	Total	43	14	8	7	7	12	7	11	5	5	4	2
Vol de vélo	Inc.	1											
	Acc.	184	128	133	129	160	120	73	101	127	102	118	45
	Tent.	1	3		1				1			1	1
	Total	186	131	133	130	160	120	73	102	127	102	119	46



FC Cambriolage

		2000	2015	2016	2017	2018	2019	2020	2021	2022	2023	2024	2025
Cambriolage dans habitation	Acc.	325	212	183	110	142	77	40	68	112	92	69	42
	Tent.	285	128	85	79	61	35	34	22	58	54	61	24
	Total	610	340	268	189	203	112	74	90	170	146	130	66
Cambriolage ds entreprise ou commerce	Acc.	124	49	31	40	40	33	17	13	20	17	9	4
	Tent.	53	27	9	22	19	15	12	12	15	10	6	5
	Total	177	76	40	62	59	48	29	25	35	27	15	9
Cambriolage ds service public ou bâtiment administ	Acc.	22	26	9	9	16	8	5	6	10	6	10	3
	Tent.	15	8	7	9	9	6	6	10	6	3	4	2
	Total	37	34	16	18	25	14	11	16	16	9	14	5
Vol au béliér	Acc.	1	2								1		
	Tent.					1							
	Total	1	2			1					1		
Cambriolage dans bâtiment (total)	Acc.	468	287	220	158	198	118	62	87	142	115	88	49
	Tent.	352	163	100	110	89	56	52	44	79	67	71	31
	Total	820	450	320	268	287	174	114	131	221	182	159	80

FC Vol autre

		2000	2015	2016	2017	2018	2019	2020	2021	2022	2023	2024	2025
Vol à main armée	Acc.	20	9	4	3	6	1	2	5	2	1	2	3
	Tent.	3		2		4	1			3		2	
	Total	23	9	6	3	10	2	2	5	5	1	4	3
Vol avec violence sans arme	Acc.	33	16	24	15	16	21	10	10	17	18	16	9
	Tent.	12	2	4	2	4	5	3	5	8	10	7	5
	Total	45	18	28	17	20	26	13	15	25	28	23	14
Vol dans ou sur un véhicule	Acc.	242	76	54	68	86	87	41	38	48	25	35	16
	Tent.	29	11	10	14	3	9	2	6	7	2	4	3
	Total	271	87	64	82	89	96	43	44	55	27	39	19
Vol d'armes et explosifs	Acc.	9	7	5	2	5	5	2	1	2	4		1
	Total	9	7	5	2	5	5	2	1	2	4		1
Steaming	Acc.		1			2							
	Total		1			2							



FC Vol autre

		2000	2015	2016	2017	2018	2019	2020	2021	2022	2023	2024	2025
Arrachage de sac à main	Acc.	2	1										
	Total	2	1										
Vol à l'arraché	Acc.	2	1	4	7	4	7		2	3		2	1
	Tent.			1					1		1		
Total	2	1	5	7	4	7		3	3	1	2	1	
Vol à la tire	Acc.	33	34	29	11	14	14	10	13	11	7	8	5
	Total	33	34	29	11	14	14	10	13	11	7	8	5
Vol à l'étalage	Acc.	35	56	90	66	79	69	51	36	71	75	84	22
	Tent.	3	3	3	2	4	1	3	4	2	1	2	3
Total	38	59	93	68	83	70	54	40	73	76	86	25	
Vol par ruse	Acc.	21	19	20	15	17	9	8	6	8	3	2	2
	Tent.	7	3	7		1	2		2	3	7		4
Total	28	22	27	15	18	11	8	8	11	10	2	6	
Vol de métaux	Acc.	5	13	6	4	19	9	8	10	10	13	9	3
	Tent.	1						1				1	
Total	6	13	6	4	19	9	9	10	10	13	10	3	
Vol sur les chantiers	Acc.	21	26	35	26	35	20	19	10	7	19	12	7
	Tent.	5	3	3		3	3	1		2	1	2	
Total	26	29	38	26	38	23	20	10	9	20	14	7	
Home-invasion	Acc.			1			1						
	Tent.			1									
Total			2			1							
Vol d'animaux	Acc.	3	4	9	2	3	1	2	1	2	2		
	Total	3	4	9	2	3	1	2	1	2	2		
Vol de cargaison	Acc.		6	2	14	14	16	18	2	2	1		3
	Tent.		3	2	4	2		2	3	1	1		2
Total		9	4	18	16	16	20	5	3	2		5	



Criminalité ICT

		2000	2015	2016	2017	2018	2019	2020	2021	2022	2023	2024	2025
Fraude de cartes de paiements	Acc.	5	22	35	16	14	14	20	15	7	11	8	5
	Tent.	1	2	2		2	2	1	1		1		
	Total	6	24	37	16	16	16	21	16	7	12	8	5
Phishing	Acc.				8	29	86	173	176	173	151	138	81
	Tent.			1	2	2	1	4	2	2	1		
	Total			1	10	31	87	177	178	175	152	138	81
Ransomware	Acc.					1	1	1	2	1	3	2	
	Tent.												
	Total					1	1	1	2	1	3	2	
Shouldersurfing	Acc.			3	3	1	2	2		1			
	Tent.												
	Total			3	3	1	2	2		1			
Skimming	Acc.		10	21	4	4	7	3	2		1	2	
	Tent.					1		1					
	Total		10	21	4	5	7	4	2		1	2	

FC Autre

		2000	2015	2016	2017	2018	2019	2020	2021	2022	2023	2024	2025
Violence contre les métiers d'intérêt général	Acc.	3	6	17	12	12	12	20	13	12	11	15	6
	Tent.												
	Total	3	6	17	12	12	12	20	13	12	11	15	6
Viol collectif	Acc.	1			3	2		1		1			
	Tent.							1					
	Total	1			3	2		2		1			
Graffiti	Acc.	1	9	6	18	6	14	14	13	16	5	3	7
	Tent.												
	Total	1	9	6	18	6	14	14	13	16	5	3	7
Dégradation de voiture	Acc.	64	166	135	172	145	133	89	101	99	135	95	50
	Tent.							1					
	Total	64	166	135	172	145	133	90	101	99	135	95	50
Rixe au couteau	Acc.	1	6	5	1	1	2	5	1	8	2	3	
	Tent.				1		1	2			3	1	1
	Total	1	6	5	2	1	3	7	1	8	5	4	1



PH Violence intrafamiliale (VIF)

		2000	2015	2016	2017	2018	2019	2020	2021	2022	2023	2024	2025
VIF: physique, dans le couple	Acc.	39	87	145	110	157	149	139	133	150	138	154	62
	Tent.	1	1	1	1	1	2	1					
	Total	40	88	146	111	158	151	140	133	150	138	154	62
VIF: physique, envers des descendants	Acc.	4	22	31	33	59	36	43	47	41	54	51	24
	Tent.									1			
	Total	4	22	31	33	59	36	43	47	41	55	51	24
VIF: physique, envers d'autres membres	Acc.	43	40	30	35	66	59	30	34	32	44	32	23
	Tent.					1	1		1		1		
	Total	43	40	30	35	67	60	30	35	32	45	32	23
VIF: sexuelle, dans le couple	Acc.		1	2	3		1	1			3		
	Tent.				1								
	Total		1	2	4		1	1			3		
VIF: sexuelle, envers des descendants	Acc.	3	2	3	7	1	2	3	1		3	2	
	Tent.												
	Total	3	2	3	7	1	2	3	1		3	2	
VIF: sexuelle, envers d'autres membres	Acc.	3							1				
	Tent.												
	Total	3							1				
VIF: psychique, dans le couple	Acc.	135	124	118	121	75	68	116	128	112	97	82	42
	Tent.												
	Total	135	124	118	121	75	68	116	128	112	97	82	42
VIF: psychique, envers des descendants	Acc.	1	4	20	31	15	25	26	34	23	37	40	15
	Tent.												
	Total	1	4	20	31	15	25	26	34	23	37	40	15
VIF: psychique, envers d'autres membres	Acc.		5	9	17	14	7	8	10	8	14	9	2
	Tent.												
	Total		5	9	17	14	7	8	10	8	14	9	2
VIF: économique, dans le couple	Acc.	2	6	12	13	14	14	8	8	10	11	12	4
	Tent.						1						
	Total	2	6	12	13	14	15	8	8	10	11	12	4
VIF: économique, envers des descendants	Acc.	2	1	3		3	5	1	2	3	3	4	
	Tent.												
	Total	2	1	3		3	5	1	2	3	3	4	
VIF: économique, envers d'autres membres	Acc.	23	10	11	20	18	15	11	7	8	9	11	5
	Tent.												
	Total	23	10	11	20	18	15	11	7	8	9	11	5



PH Hormones et dopage

		2000	2015	2016	2017	2018	2019	2020	2021	2022	2023	2024	2025
Dopage humain	Acc.	3	11	8	5	9	4	6	3	1	4	5	2
	Total	3	11	8	5	9	4	6	3	1	4	5	2
Engraissement illégal	Acc.		2	1	1	1		2	1				
	Total		2	1	1	1		2	1				

PH Drogues

		2000	2015	2016	2017	2018	2019	2020	2021	2022	2023	2024	2025
Vente de cocaïne	Acc.		6	6	6	2	4	8	12	11	11	10	9
	Total		6	6	6	2	4	8	12	11	11	10	9
Import-export de cocaïne	Acc.				2	1			1		2		
	Total				2	1			1		2		
Production de drogues synthétiques	Acc.		7	6	2	2	1	2			2	1	1
	Total		7	6	2	2	1	2			2	1	1
Import-export de drogues synthétiques	Acc.		1	1	4	1	3	2	1	1	2		
	Total		1	1	4	1	3	2	1	1	2		
Vente de drogues synthétiques	Acc.	2	29	23	17	14	12	18	15	11	17	18	3
	Total	2	29	23	17	14	12	18	15	11	17	18	3
Production de cannabis (culture)	Acc.	1	11	11	8	6	8	12	10	2	6	6	1
	Total	1	11	11	8	6	8	12	10	2	6	6	1
Vente de cannabis en grande quantité	Acc.		1		1					1	1	1	
	Total		1		1					1	1	1	
Vente-traffic d'héroïne	Acc.				5	1				1	1		1
	Total				5	1				1	1		1



PH Trafic d'armes

		2000	2015	2016	2017	2018	2019	2020	2021	2022	2023	2024	2025
Commerce et production d'arme à feu et mun.	Acc.	2	4	1	2	2		2		2		3	
	Total	2	4	1	2	2		2		2		3	
Commerce et production d'arme non à feu	Acc.		1			3		1			1		
	Total		1			3		1			1		

PH Traite des êtres humains

		2000	2015	2016	2017	2018	2019	2020	2021	2022	2023	2024	2025
TEH - exploitation économique	Acc.	1				1	1	1				2	
	Total	1				1	1	1				2	
TEH - exploitation sexuelle	Acc.	1				1			7	3	6	4	5
	Tent.							1					1
	Total	1				1		1	7	3	6	4	6

PH Violence dans l'espace public

		2000	2015	2016	2017	2018	2019	2020	2021	2022	2023	2024	2025
Violence physique (transport public)	Acc.		2	3	4	4	3	5	1	2	4	1	1
	Total		2	3	4	4	3	5	1	2	4	1	1
Violence physique (voie publique)	Acc.	52	64	86	56	78	81	75	64	64	61	71	40
	Tent.		3	3		2	4	3	1	1	2	3	2
	Total	52	67	89	56	80	85	78	65	65	63	74	42
Violence physique (autre endroit public)	Acc.	11	8	6	3	5	5	5	7	12	7	7	7
	Total	11	8	6	3	5	5	5	7	12	7	7	7
Violence physique (endroit accessible au public)	Acc.	46	40	40	34	57	53	30	35	35	44	40	27
	Tent.	1	1		1	2	1		1			1	
	Total	47	41	40	35	59	54	30	36	35	44	41	27
Violence sexuelle (transport public)	Acc.		1		1	1	2	1					1
	Tent.												
	Total	1	1		1	1	2	1					1



PH Violence dans l'espace public

		2000	2015	2016	2017	2018	2019	2020	2021	2022	2023	2024	2025
Violence sexuelle (voie publique)	Acc.	8	7	2	13	6	4	9	4	5	2	3	4
	Tent.								1				1
	Total	8	7	2	13	6	4	9	5	5	2	3	5
Violence sexuelle (autre endroit public)	Acc.	4	5	1		1	3	4	3	1	3	3	1
	Tent.												
	Total	4	5	1		1	3	4	3	1	3	3	1
Violence sexuelle (endroit accessible au public)	Acc.	5	12	5	1	5	24	21	22	6	13	10	7
	Tent.							1					
	Total	5	12	5	1	5	24	22	22	6	13	10	7
Violence psychique (transport public)	Acc.	2		1	7		7	2	4	1	2		1
	Tent.												
	Total	2		1	7		7	2	4	1	2		1
Violence psychique (voie publique)	Acc.	75	26	33	42	48	47	69	48	51	45	44	28
	Tent.												
	Total	75	26	33	42	48	47	69	48	51	45	44	28
Violence psychique (autre endroit public)	Acc.	10	4	3	5	5	7	7	5	4	3	3	1
	Tent.												
	Total	10	4	3	5	5	7	7	5	4	3	3	1
Violence psychique (endroit accessible au public)	Acc.	43	23	26	25	27	22	28	16	20	20	24	14
	Tent.												
	Total	43	23	26	25	27	22	28	16	20	20	24	14
Vol à main armée (transport public)	Acc.				1								
	Tent.												
	Total				1								
Vol à main armée (voie publique)	Acc.	7	3	1	1	1		1	1				1
	Tent.					1				1			
	Total	7	3	1	1	2		1	1	1			1
Vol à main armée (autre endroit public)	Tent.	1											
	Total	1											
Vol à main armée (endroit accessible au public)	Acc.	9	5	2	1	1	1	1	1	1			
	Tent.	1		1		3	1			2		1	
	Total	10	5	3	1	4	2	1	1	3		1	
Vol avec violence sans arme (transport public)	Acc.				1					1			
	Tent.	1									1		
	Total	1			1					1	1		
Vol avec violence sans arme (voie publique)	Acc.	16	5	8	6	6	8	3	2	4	3	2	1
	Tent.	4		1					2	1			



PH Violence dans l'espace public

		2000	2015	2016	2017	2018	2019	2020	2021	2022	2023	2024	2025
	Total	20	5	9	6	6	8	3	4	5	3	2	1
Vol avec violence sans arme (autre endroit public)	Acc.	2	1					1		1	1		
	Total	2	1					1		1	1		
Vol avec violence sans arme (endr. acces. au pub.)	Acc.	6	4	9	3	5	7	2	2	4	1	5	
	Tent.	2		2	1	1							1
	Total	8	4	11	4	6	7	2	2	4	1	5	1

PH Autre

		2000	2015	2016	2017	2018	2019	2020	2021	2022	2023	2024	2025
Faux policiers	Acc.		1		2	2	2		2	1			4
	Tent.									1			1
	Total		1		2	2	2		2	2			5
Terrorisme, extrémisme et radicalisme	Acc.		4	5	1	3			1	2	1	1	1
	Total		4	5	1	3			1	2	1	1	1
Cyberharcèlement	Acc.	17	45	31	45	51	37	44	70	71	74	97	36
	Total	17	45	31	45	51	37	44	70	71	74	97	36
Fraude à l'identité	Acc.	14	37	32	31	34	51	63	65	49	59	46	24
	Tent.		2	2	3	2	2	7	2	3	3		
	Total	14	39	34	34	36	53	70	67	52	62	46	24

STATISTIQUES POLICIERES DE CRIMINALITE

LIEU DE PERPETRATION: ZONE DE POLICE

PZ BERINGEN/HAM/TESSENDERLO

***ANNEXE IV: FAITS ENREGISTRES
NON CRIMINELS***



PZ BERINGEN/HAM/TESSENDERLO

Faits non criminels

Maladies / Décès / Disparition

	2000	2015	2016	2017	2018	2019	2020	2021	2022	2023	2024	2025
Suicide	18	14	15	12	10	4	8	5	4	2	5	
Personne malade	15	27	24	38	43	49	38	43	43	49	44	24
Décès suspect	2	5	10	10	10	12	14	18	20	20	21	14
Décès naturel	6	6	1	1	1		1			1		
Disparition (personne disparue)	31	19	16	11	27	30	19	30	33	36	25	13
Accident (sauf roulage)	4	7	6	3	5	5		3	3	1	1	2
Cadavre non identifié										1	2	1
Sécurité des travailleurs (accident du travail)											1	
Autres		1										
Total	76	79	72	75	96	100	80	99	103	110	99	54

Appels

	2000	2015	2016	2017	2018	2019	2020	2021	2022	2023	2024	2025
Alarme	4			1	2						2	
Appels	2	1	2				2					
Total	6	1	2	1	2		2				2	

Problèmes sociaux

	2000	2015	2016	2017	2018	2019	2020	2021	2022	2023	2024	2025
Différends familiaux	120	8	8	4	95	67	60	65	63	120	204	93
Différend (pas de coups)	16	1	1	1	4	1	1	2		1	1	1
Affaire civile	35	12	18	5	9	2	5	7		2	2	2
Protection de la jeunesse	10	9	11	7	6	1		2	1	3	6	2
Autres	11	2	4	1		1		3	2	1	2	3
Total	192	32	42	18	114	72	66	79	66	127	215	101

Catastrophes

2000	2015	2016	2017	2018	2019	2020	2021	2022	2023	2024	2025
------	------	------	------	------	------	------	------	------	------	------	------



Catastrophes

	2000	2015	2016	2017	2018	2019	2020	2021	2022	2023	2024	2025
Dégâts tempête	2							1	1			1
Dégâts eau	2											
Autres	1											
Total	5							1	1			1

Ordre public

	2000	2015	2016	2017	2018	2019	2020	2021	2022	2023	2024	2025
Troubles		2	4	2	2	3	3	3	2		1	1
Autres	1				1							
Total	1	2	4	2	3	3	3	3	2		1	1

Agissements suspects

	2000	2015	2016	2017	2018	2019	2020	2021	2022	2023	2024	2025
	18	5	8	2	11	5	6	2	3	1	2	
Total	18	5	8	2	11	5	6	2	3	1	2	

Objets trouvés

	2000	2015	2016	2017	2018	2019	2020	2021	2022	2023	2024	2025
	66	1	1	1	1	3		1	1	1	2	1
Total	66	1	1	1	1	3		1	1	1	2	1

Objets perdus

	2000	2015	2016	2017	2018	2019	2020	2021	2022	2023	2024	2025
	446	1.066	1.075	1.106	1.202	1.126	1.084	1.243	1.390	1.326	1.436	616
Total	446	1.066	1.075	1.106	1.202	1.126	1.084	1.243	1.390	1.326	1.436	616

Autres non-infractions

	2000	2015	2016	2017	2018	2019	2020	2021	2022	2023	2024	2025
Ordonnance de capture		5	9	4	1		2	1				
Réhabilitation	1							1				
Non-respect des conditions	4	42	42	22	1			1	1	2	1	
Procès-verbal d'information	157	19	23	9	10	4	13	7	7	10	8	5



Autres non-infractions

	2000	2015	2016	2017	2018	2019	2020	2021	2022	2023	2024	2025
Notification		66	40	61	49	53	34	34	61	46	43	39
Dégradation involontaire câbles (non-télécom)		6	3	5	2	14	4	4	2	1	4	1
Comportement lié à une radicalisation violente			2	1								
Demande signalement surveillance électronique								10	40	57	41	4
Fonction de contrôle armes						3		7	19	21	15	3
Non spécifié			4	8	1							
Autres non infractions	23											
Total	185	138	123	110	64	74	53	65	130	137	112	52