

# ***STATISTIQUES POLICIERES DE CRIMINALITE***

---

*LIEU DE PERPETRATION: ZONE DE POLICE*

**PZ LOMMEL**

***2000 - 1er Semestre 2025***

*Police fédérale - DGRIDRIIBIPOL*

# ***STATISTIQUES POLICIERES DE CRIMINALITE***

---

***LIEU DE PERPETRATION: ZONE DE POLICE***

**PZ LOMMEL**

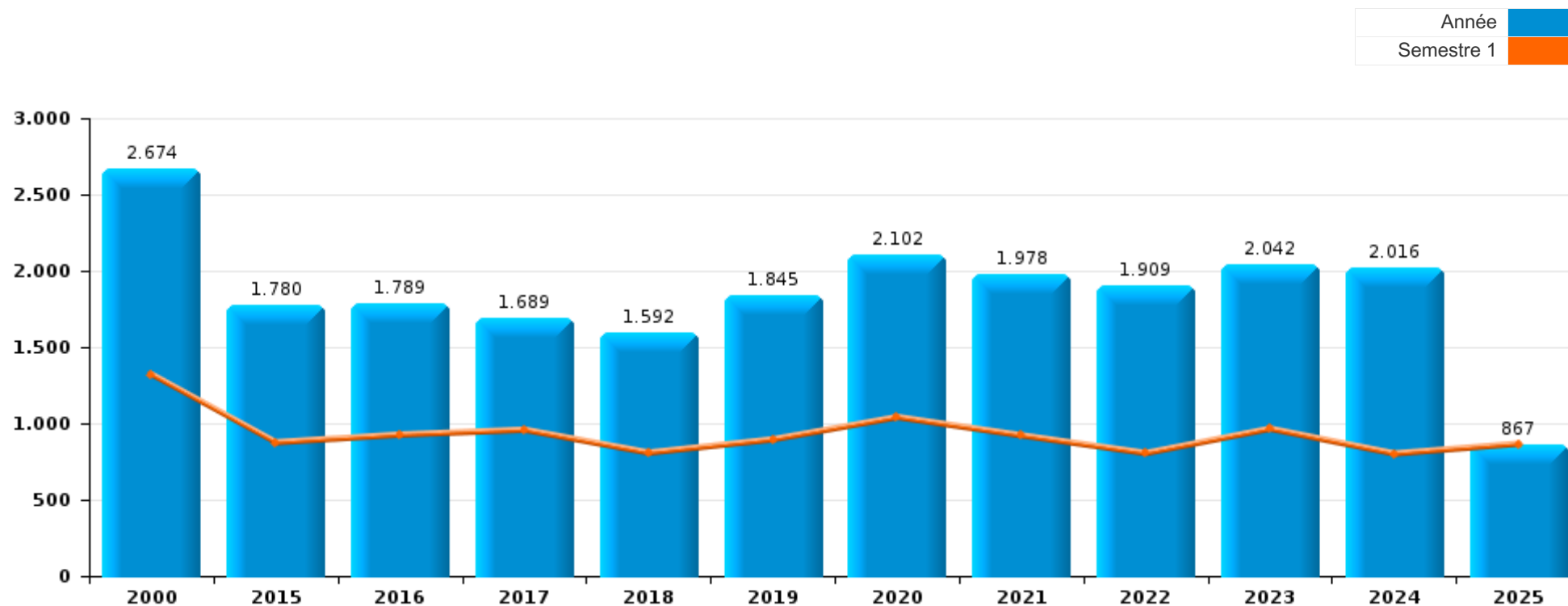
***PARTIE I : INFRACTIONS JUDICIAIRES***

# CRIMINALITE ENREGISTREE COMMISE AU NIVEAU DE LA ZONE DE POLICE



## PZ LOMMEL

	2000	2015	2016	2017	2018	2019	2020	2021	2022	2023	2024	2025
Nombre total des délits	2.674	1.780	1.789	1.689	1.592	1.845	2.102	1.978	1.909	2.042	2.016	867



FPF/DGR/DRI/BIPOL - Statistiques policières de criminalité (date de clôture: 31/10/2025)

Les données pour les années 2001 jusqu'à 2014 ne sont plus publiées mais restent disponibles sur demande auprès du service BIPOL.

Les données pour 2025 ne concernent que le 1er semestre.



**PZ LOMMEL**

	2000	2015	2016	2017	2018	2019	2020	2021	2022	2023	2024	2025
Vol et extorsion	1.448	769	707	678	498	589	403	413	463	445	464	215
Drogues	149	185	214	218	170	296	194	268	376	393	442	74
Dégradation de la propriété	355	212	191	160	177	173	134	166	166	168	118	54
Infr. contre l'intégrité physique	174	131	140	130	143	176	120	157	185	190	172	110
Criminalité informatique		12	19	28	92	126	334	347	176	161	152	66
Protection de la jeunesse	3	60	59	64	85	64	82	78	87	149	147	74
Fraude	112	64	49	50	64	77	77	94	78	88	95	47
Infr. contre autres valeurs morales et sentiments	26	58	50	41	76	59	89	69	61	62	59	31
Infr. contre la sécurité publique	81	47	45	55	60	50	56	57	67	63	43	29
Ivresse et alcool	3	26	37	41	37	34	30	33	51	82	69	37
Santé publique	8	1			1	1	374	86	3	1		2
Infr. contre les mœurs	25	36	36	23	39	35	37	42	40	69	41	21
Armes et explosifs	26	42	31	45	26	36	47	35	21	24	32	15
Infr. contre la famille	43	29	40	40	19	14	38	23	30	32	49	7
Environnement	77	32	21	13	15	9	13	5	11	20	32	17
Infr. contre la foi publique	52	16	27	15	24	23	14	21	15	14	16	6
Législation sur les étrangers	5	11	11	5	8	22	17	20	26	16	17	19
Infr. contre l'autorité publique	6	13	16	13	10	11	12	23	19	24	8	7
Registre de population	6	9	43	29	12	11	3	7	3	10	5	2
Loi du football		4	13	8	8	6	4	8	17	10	23	14
Autres lois spéciales	9	1	5	2	4	6	5	7	3	3	4	1
Protection des revenus publics	2	4	14	12	8	6	2			1		1
Code pénal social			1	5	8	5	3	5	3	4	4	1
Contravention Code pénal	37											
Infr. contre la liberté individuelle	2	6	3	2	1	6	1	6	1	3	2	3
Législation économique		5	5	3	3	4	1	1	1	1	7	1
Protection de la personne	8	2	1	1	1	4	3	4	1	4	1	2
Carte d'identité	1	5	6	2			4		2	2	1	3
Pratiques commerciales	2										9	5
Hormones et dopage			2	3	2		3	1	1	1		1
Sécurité privée	10			1		1						
Travail	3		1	2		1	1		1	2		
Traite des êtres humains					1			2	1		3	1
Exercice illégal de l'autorité publique							1				1	
Infr. relative au statut juridique de l'enfant	1		1									
Autres infractions Code pénal			1									
Marchand de sommeil												1
<b>Sous-total</b>	<b>2.674</b>	<b>1.780</b>	<b>1.789</b>	<b>1.689</b>	<b>1.592</b>	<b>1.845</b>	<b>2.102</b>	<b>1.978</b>	<b>1.909</b>	<b>2.042</b>	<b>2.016</b>	<b>867</b>
<b>Contravention règlement policier local</b>		50	31	44	93	52	383	81	124	93	72	19
<b>Sous-total</b>		<b>50</b>	<b>31</b>	<b>44</b>	<b>93</b>	<b>52</b>	<b>383</b>	<b>81</b>	<b>124</b>	<b>93</b>	<b>72</b>	<b>19</b>
<b>Total</b>	<b>2.674</b>	<b>1.830</b>	<b>1.820</b>	<b>1.733</b>	<b>1.685</b>	<b>1.897</b>	<b>2.485</b>	<b>2.059</b>	<b>2.033</b>	<b>2.135</b>	<b>2.088</b>	<b>886</b>

FPF/DGR/DRI/BIPOL - Statistiques policières de criminalité (date de clôture: 31/10/2025)

Les données pour les années 2001 jusqu'à 2014 ne sont plus publiées mais restent disponibles sur demande auprès du service BIPOL.

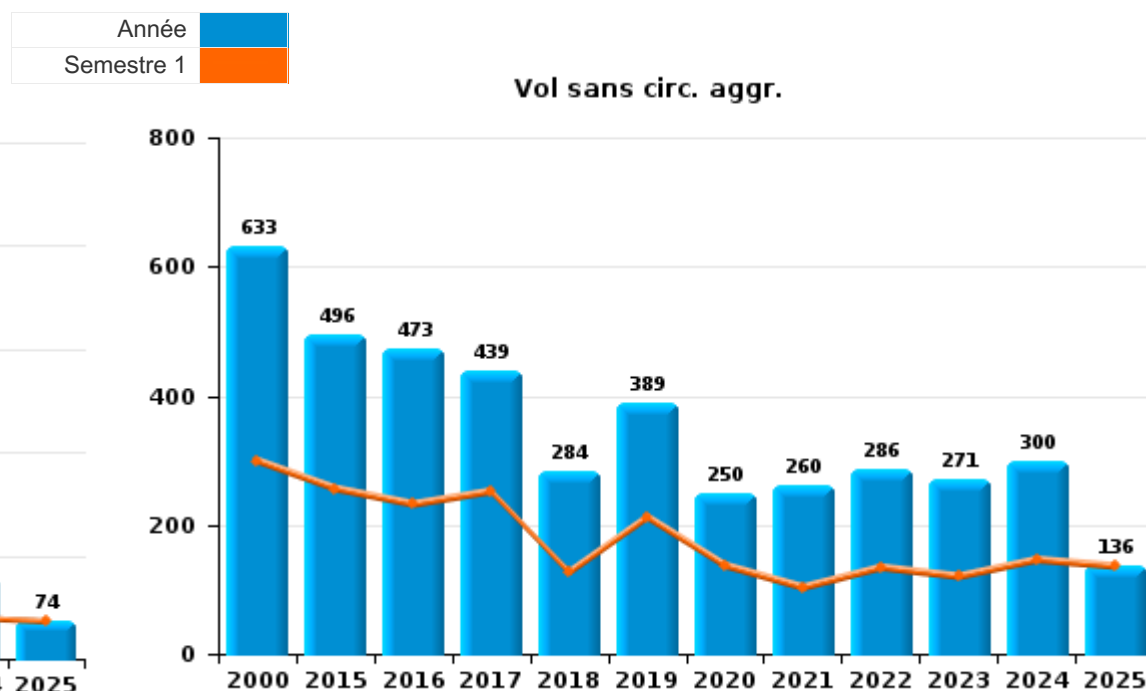
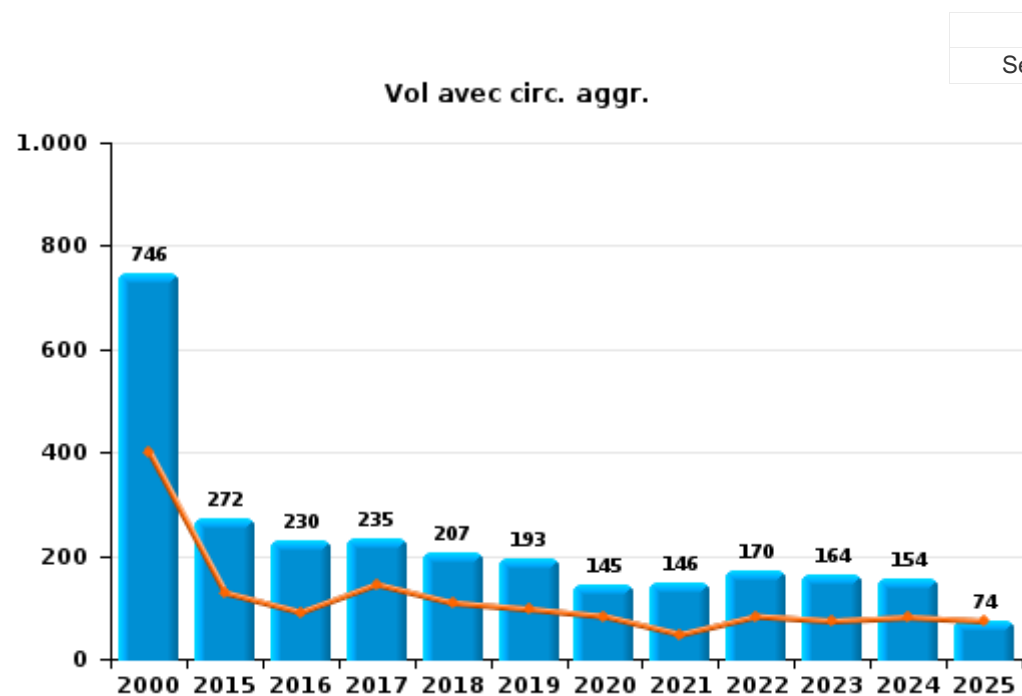
Les données pour 2025 ne concernent que le 1er semestre.



I.1. Catégorie des infractions : Vol et extorsion (top 5 des infractions au niveau national 2024)

**PZ LOMMEL**

	2000	2015	2016	2017	2018	2019	2020	2021	2022	2023	2024	2025
<b>Vol sans circ. agr.</b>	633	496	473	439	284	389	250	260	286	271	300	136
<b>Vol avec circ. agr.</b>	746	272	230	235	207	193	145	146	170	164	154	74
<b>Vol non spécifié</b>	66	1	2	1								
<b>Extorsion</b>	3		2	3	7	7	8	7	7	10	10	5
<b>Total</b>	<b>1.448</b>	<b>769</b>	<b>707</b>	<b>678</b>	<b>498</b>	<b>589</b>	<b>403</b>	<b>413</b>	<b>463</b>	<b>445</b>	<b>464</b>	<b>215</b>



FPF/DGR/DRI/BIPOL - Statistiques policières de criminalité (date de clôture: 31/10/2025)  
 Les données pour les années 2001 jusqu'à 2014 ne sont plus publiées mais restent disponibles sur demande auprès du service BIPOL.  
 Les données pour 2025 ne concernent que le 1er semestre.



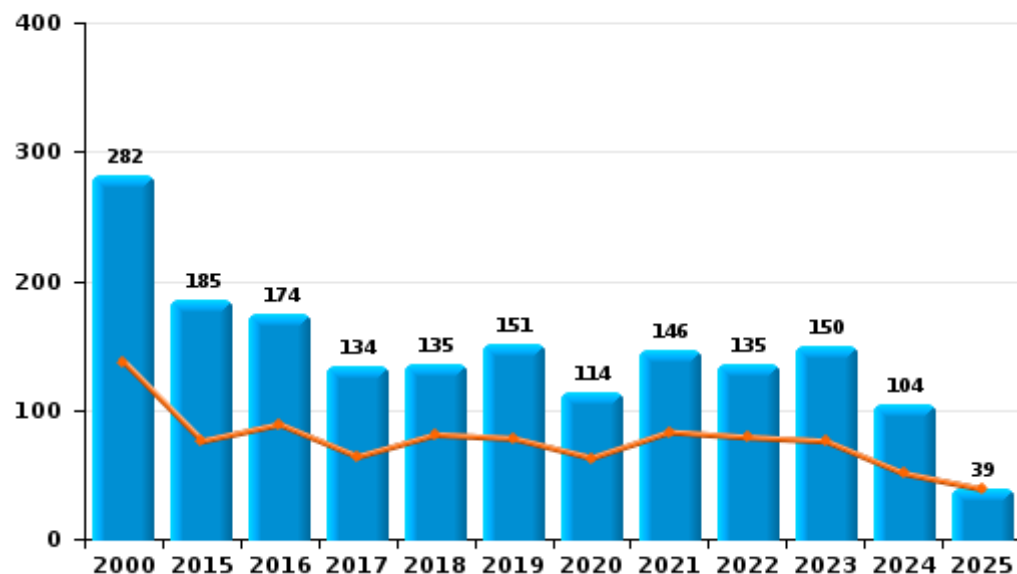
I.2. Catégorie des infractions : Dégradation de la propriété (top 5 des infractions au niveau national 2024)

**PZ LOMMEL**

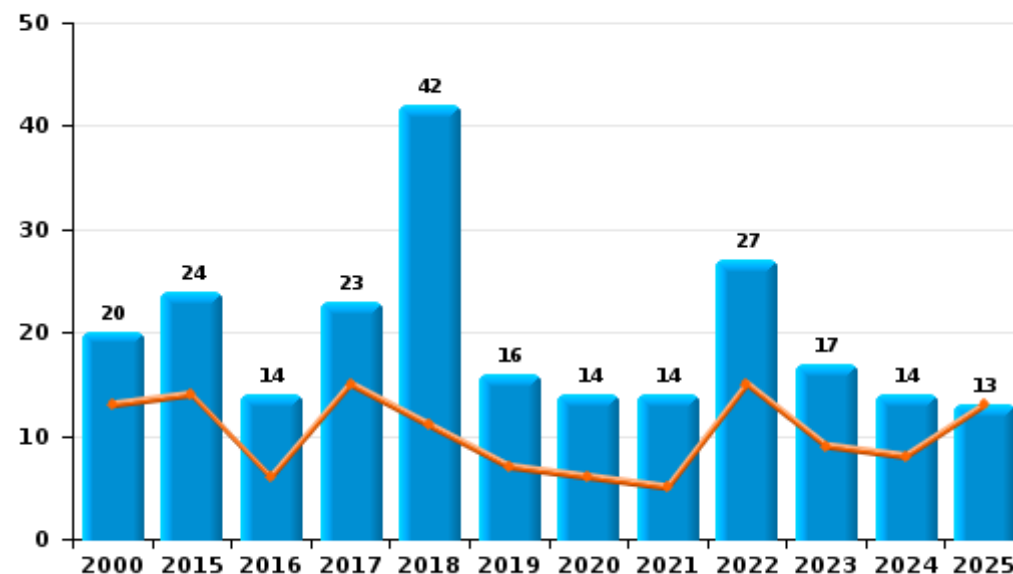
	2000	2015	2016	2017	2018	2019	2020	2021	2022	2023	2024	2025
Vandalisme	282	185	174	134	135	151	114	146	135	150	104	39
Incendie volontaire	11	14	8	14	23	10	4	6	20	14	8	9
Incendie involontaire	9	10	6	9	19	6	10	8	7	3	6	4
Destruction, dénaturation, dégradation	52	2	3	3		6	2	2		1		
Destruction par explosion volontaire	1	1					4	4	4			2
<b>Total</b>	<b>355</b>	<b>212</b>	<b>191</b>	<b>160</b>	<b>177</b>	<b>173</b>	<b>134</b>	<b>166</b>	<b>166</b>	<b>168</b>	<b>118</b>	<b>54</b>

Année	<span style="color: blue;">■</span>
Semestre 1	<span style="color: orange;">■</span>

Vandalisme



Incendie



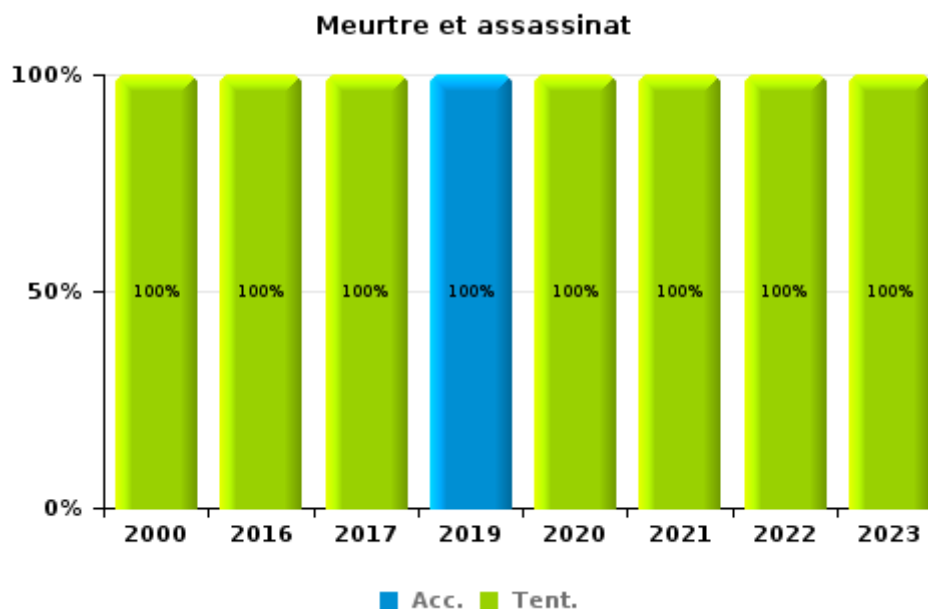
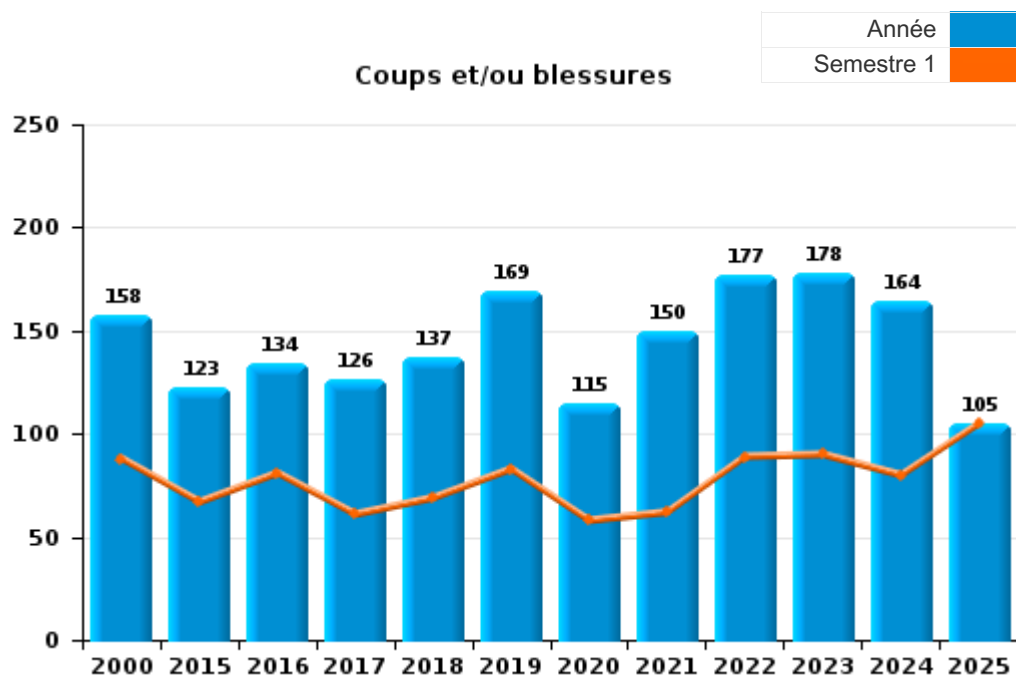
FPF/DGR/DRI/BIPOL - Statistiques policières de criminalité (date de clôture: 31/10/2025)  
 Les données pour les années 2001 jusqu'à 2014 ne sont plus publiées mais restent disponibles sur demande auprès du service BIPOL.  
 Les données pour 2025 ne concernent que le 1er semestre.



I.3. Catégorie des infractions : Infr. contre l'intégrité physique (top 5 des infractions au niveau national 2024)

PZ LOMMEL

	2000	2015	2016	2017	2018	2019	2020	2021	2022	2023	2024	2025
Coups et/ou blessures	158	123	134	126	137	169	115	150	177	178	164	105
Autres	15	8	5	3	6	6	4	6	7	7	8	5
Meurtre et assassinat	1		1	1		1	1	1	1	5		
<b>Total</b>	<b>174</b>	<b>131</b>	<b>140</b>	<b>130</b>	<b>143</b>	<b>176</b>	<b>120</b>	<b>157</b>	<b>185</b>	<b>190</b>	<b>172</b>	<b>110</b>



FPF/DGR/DRI/BIPOL - Statistiques policières de criminalité (date de clôture: 31/10/2025)  
 Les données pour les années 2001 jusqu'à 2014 ne sont plus publiées mais restent disponibles sur demande auprès du service BIPOL.  
 Les données pour 2025 ne concernent que le 1er semestre.



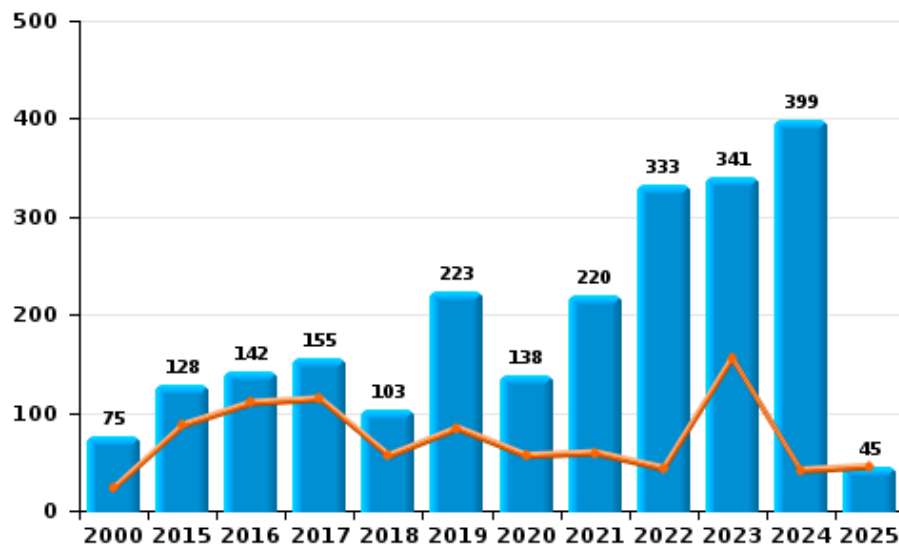
I.4. Catégorie des infractions : Drogues (top 5 des infractions au niveau national 2024)

**PZ LOMMEL**

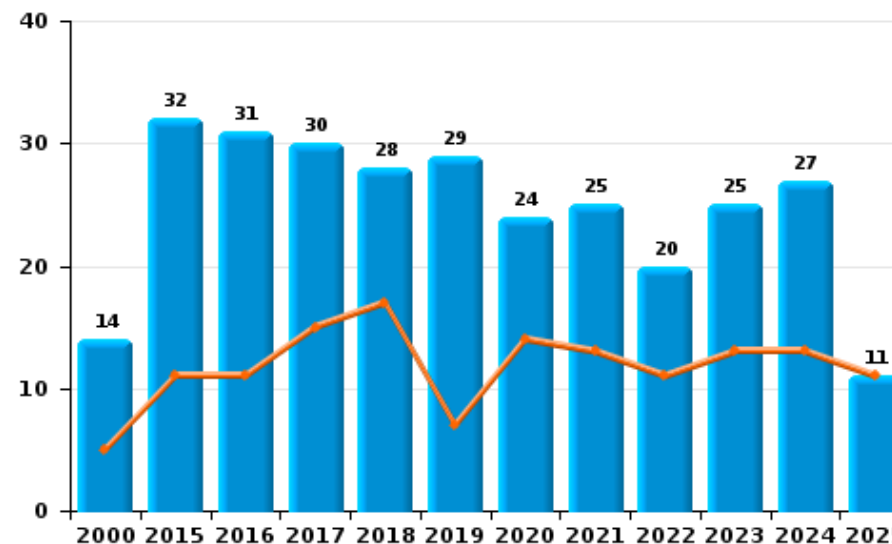
	2000	2015	2016	2017	2018	2019	2020	2021	2022	2023	2024	2025
Détention	75	128	142	155	103	223	138	220	333	341	399	45
Commerce	14	32	31	30	28	29	24	25	20	25	27	11
Fabrication	2	25	26	21	22	35	17	5	13	7	7	7
Usage	32		4	4	7	5	6	16	9	12	8	8
Importation et exportation	25		8	7	10	2	6	2	1	6		2
Autres	1		3	1		2	3			2		
Protoxyde d'azote (gaz hilarant)											1	1
<b>Total</b>	<b>149</b>	<b>185</b>	<b>214</b>	<b>218</b>	<b>170</b>	<b>296</b>	<b>194</b>	<b>268</b>	<b>376</b>	<b>393</b>	<b>442</b>	<b>74</b>



Détention



Commerce





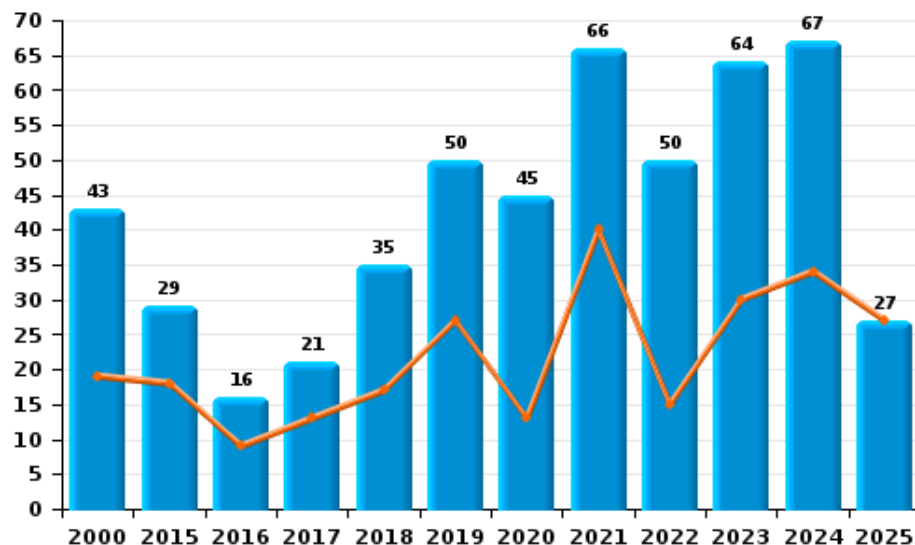
I.5. Catégorie des infractions : Fraude (top 5 des infractions au niveau national 2024)

PZ LOMMEL

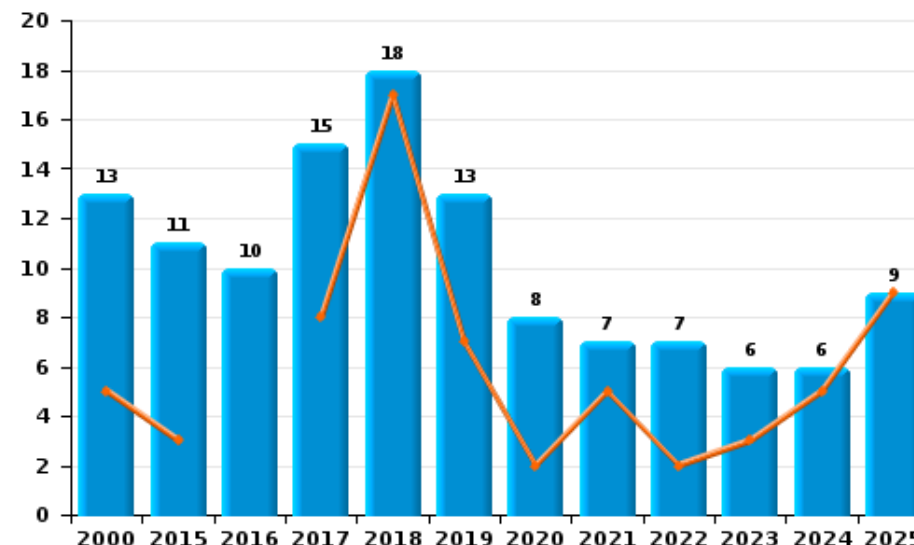
	2000	2015	2016	2017	2018	2019	2020	2021	2022	2023	2024	2025
Abus de confiance et infr. apparentées	13	11	10	15	18	13	8	7	7	6	6	9
Détournement et destruction frauduleuse	28	5	9	4	2	3	8	6	11	6	4	
Escroquerie	43	29	16	21	35	50	45	66	50	64	67	27
Fraudes: Autres	8	2	2	1	2	7	9	8	3	5	9	6
Grivèlerie	13	12	7	3	3	2	4	4	1	2	1	
Infr. liées à l'insolvabilité			3				3	1	1	1		3
Recel	7	5	2	6	4	2		2	5	4	8	2
<b>Total</b>	<b>112</b>	<b>64</b>	<b>49</b>	<b>50</b>	<b>64</b>	<b>77</b>	<b>77</b>	<b>94</b>	<b>78</b>	<b>88</b>	<b>95</b>	<b>47</b>



Escroquerie



Abus de confiance et infr. apparentée



# ***STATISTIQUES POLICIERES DE CRIMINALITE***

---

***LIEU DE PERPETRATION: ZONE DE POLICE***

**PZ LOMMEL**

***PARTIE II : FIGURES CRIMINELLES / PHENOMENES***



**PZ LOMMEL**

**FC Vol moyen de transport**

	2000	2015	2016	2017	2018	2019	2020	2021	2022	2023	2024	2025
<b>Vol de voiture</b>	59	9	38	21	14	16	8	1	5	3	4	8
<b>Vol de moto</b>	8	4	1	2	3	3	1	1			4	3
<b>Homejacking</b>	1					1						
<b>Vol dans les garages</b>	1	1	2	1	1	1						
<b>Vol de vélomoteur</b>	68	10	9	6	14	4	2	3	7	6	13	7
<b>Vol de vélo</b>	362	184	172	136	85	113	85	79	95	76	60	39

**FC Cambriolage**

	2000	2015	2016	2017	2018	2019	2020	2021	2022	2023	2024	2025
<b>Cambriolage dans habitation</b>	115	95	79	80	89	89	69	57	70	88	73	30
<b>Cambriolage ds entreprise ou commerce</b>	127	75	45	55	33	25	12	17	15	10	20	14
<b>Cambriolage ds service public ou bâtiment administ</b>	37	7	18	25	6	5	7	12	3	12	7	4
<b>Vol au bélier</b>		1										
<b>Cambriolage dans bâtiment (total)</b>	273	175	141	158	128	117	88	86	88	108	100	48



**FC Vol autre**

	2000	2015	2016	2017	2018	2019	2020	2021	2022	2023	2024	2025
Vol à main armée	8	5	2	7	8	8	7	2	3	2	3	5
Vol avec violence sans arme	33	10	15	13	12	16	15	12	17	19	18	5
Vol dans ou sur un véhicule	224	44	37	33	23	34	25	35	40	34	45	8
Vol d'armes et explosifs	3	4	2	3	1	2	2		1	2	1	
Steaming					1				1			
Arrachage de sac à main	2	2										
Vol à l'arraché	10	8	6	3	3	4	2	1	3	1	2	3
Vol à la tire	32	42	45	77	24	19	3	7	5	4	4	1
Vol à l'étalage	54	64	67	34	26	88	63	56	62	79	99	20
Vol par ruse	12	16	14	7	8	12	11	5	6	6	6	1
Vol de métaux	2	13	6	11	12	6	4	8	18	10	8	4
Vol sur les chantiers	19	9	3	11	13	4	10	7	11	5	7	3
Home-invasion				1		1						
Vol d'animaux		2		1	1	3			1	1	2	1
Vol de cargaison				1			1		3	2		

**Criminalité ICT**

	2000	2015	2016	2017	2018	2019	2020	2021	2022	2023	2024	2025
Fraude de cartes de paiements	1	7	5	12	4	5	6	6	9	5	4	1
Phishing				1	10	16	73	67	58	37	23	8
Ransomware			1			1		2				
Shouldersurfing				2	1					1		
Skimming		1		1				2	5	1		



**FC Autre**

	2000	2015	2016	2017	2018	2019	2020	2021	2022	2023	2024	2025
Violence contre les métiers d'intérêt général	2	1	6	6	5	1	1	7	5	8	4	3
Viol collectif		1										
Graffiti	1	3	10	8	5	3	2		4	16	1	4
Dégradation de voiture	87	91	54	55	58	70	38	49	51	62	52	11
Rixe au couteau	1	1		1		2	2	3	5	1		2

**PH Violence intrafamiliale (VIF)**

	2000	2015	2016	2017	2018	2019	2020	2021	2022	2023	2024	2025
VIF: physique, dans le couple	6	31	41	37	43	61	37	46	49	57	40	38
VIF: physique, envers des descendants	2	6	9	5	8	14	8	4	9	9	11	6
VIF: physique, envers d'autres membres	25	3	6	9	14	13	13	14	12	11	9	6
VIF: sexuelle, dans le couple							1					1
VIF: sexuelle, envers des descendants	1	1	3	1	1	3		4	1			
VIF: psychique, dans le couple	42	41	45	44	34	22	61	31	44	43	50	12
VIF: psychique, envers des descendants		3	3	7	7	2	13	3	2	8	12	5
VIF: psychique, envers d'autres membres		3	7	4	5		1	5	5	4	10	2
VIF: économique, dans le couple		2	4	2	7	10	10	1	5	4	4	2
VIF: économique, envers des descendants	4				2		1		3		1	
VIF: économique, envers d'autres membres	11	3	3	5	2	6	1	3	2	3	4	3



**PH Hormones et dopage**

	2000	2015	2016	2017	2018	2019	2020	2021	2022	2023	2024	2025
Dopage humain		1	2	3	3	1	4	1	2	1		1
Engraissement illégal		2	1				1					

**PH Drogues**

	2000	2015	2016	2017	2018	2019	2020	2021	2022	2023	2024	2025
Vente de cocaïne		4	10	6	10	6	9	8	9	5	14	4
Import-export de cocaïne				1	1		1					
Production de drogues synthétiques		1	4		3	2	1		2	2		1
Import-export de drogues synthétiques	2		1	1				1				
Vente de drogues synthétiques		21	6	14	4	9	9	8	9	9	11	3
Production de cannabis (culture)		11	9	5	7	10	7	3	6	3	1	4
Vente de cannabis en grande quantité				1		1			1	1		
Vente-traffic d'héroïne						1		2	1		1	1

**PH Trafic d'armes**

	2000	2015	2016	2017	2018	2019	2020	2021	2022	2023	2024	2025
Commerce et production d'arme à feu et mun.	1	1		1	2		4	2				
Commerce et production d'arme non à feu		1	1		1				1		1	

**PH Traite des êtres humains**

	2000	2015	2016	2017	2018	2019	2020	2021	2022	2023	2024	2025
TEH - exploitation économique					1			1				
TEH - exploitation sexuelle					1		1	1	1	5	4	1



**PH Violence dans l'espace public**

	2000	2015	2016	2017	2018	2019	2020	2021	2022	2023	2024	2025
Violence physique (transport public)	1	1	1	3	1	3	3	6	3	3	2	1
Violence physique (voie publique)	56	36	35	30	37	33	20	43	49	38	30	23
Violence physique (autre endroit public)	5	10	6	3	4	4	4	5	4	7	3	3
Violence physique (endroit accessible au public)	56	39	45	28	24	36	20	27	35	42	35	23
Violence sexuelle (transport public)				1						2		
Violence sexuelle (voie publique)	5	5	2	2	1	1	6	3	3	2	5	1
Violence sexuelle (autre endroit public)	2	3	6	2	5	1	4	5	6	10	2	2
Violence sexuelle (endroit accessible au public)	9	6	7	8	6	8	4	12	7	10	6	2
Violence psychique (transport public)	1			1	1	1	2	1		3	6	2
Violence psychique (voie publique)	19	18	13	18	21	20	23	26	21	30	13	5
Violence psychique (autre endroit public)	2	1	3	2	6	1	3	2	4	1	1	2
Violence psychique (endroit accessible au public)	32	15	13	12	13	13	12	11	11	21	18	9
Vol à main armée (transport public)	1					1						
Vol à main armée (voie publique)	1				3	1	1		1		2	1
Vol à main armée (autre endroit public)	1					1	2					1
Vol à main armée (endroit accessible au public)	5	3	2	4	4	2	2	1	1		1	1
Vol avec violence sans arme (voie publique)	5	5	4	5	3	4	4	2	6	3	5	1
Vol avec violence sans arme (autre endroit public)	2					2	2					
Vol avec violence sans arme (endr. acces. au pub.)	12	4	4	5	4	3	1	2	5	6	4	



**PH Autre**

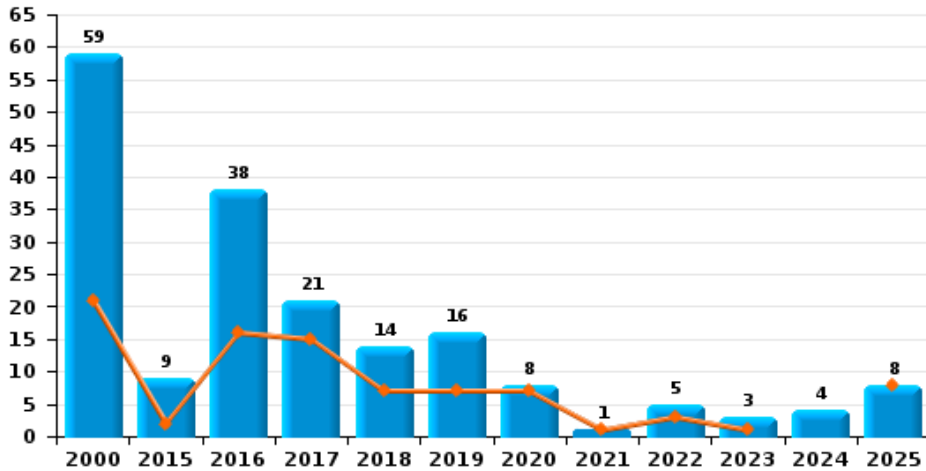
	2000	2015	2016	2017	2018	2019	2020	2021	2022	2023	2024	2025
<b>Faux policiers</b>						1	2					
<b>Terrorisme, extrémisme et radicalisme</b>			2				2				1	
<b>Cyberharcèlement</b>	4	19	21	20	31	24	39	29	37	29	22	12
<b>Fraude à l'identité</b>	12	5	7	7	14	9	8	9	12	14	9	5



**PZ LOMMEL**

Année	<span style="color: blue;">■</span>
Semestre 1	<span style="color: orange;">■</span>

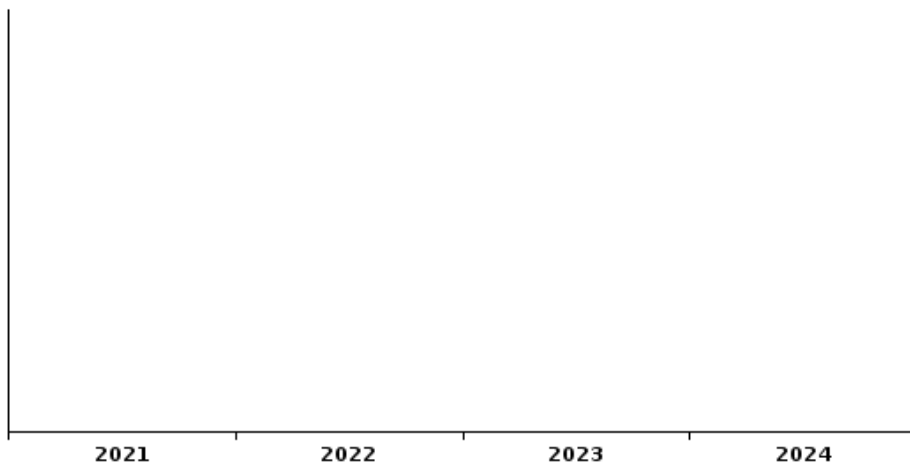
**Vol de voiture**



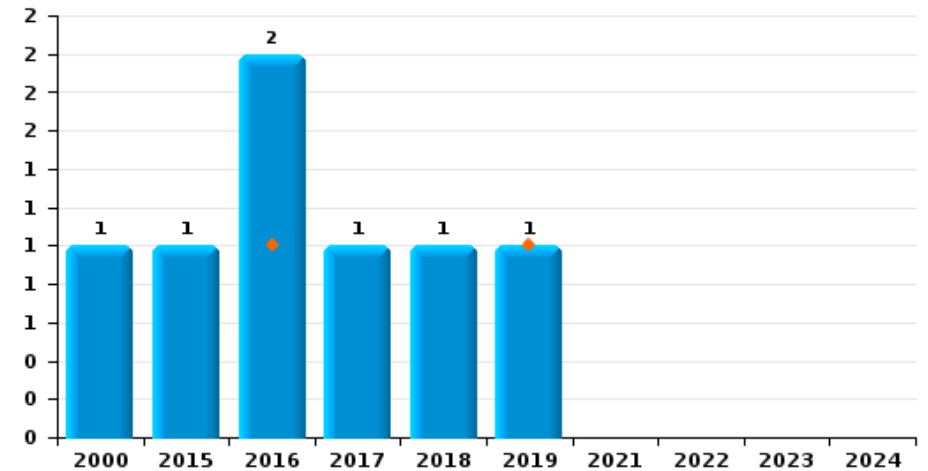
**Vol de moto**



**Carjacking**



**Vol dans les garages**

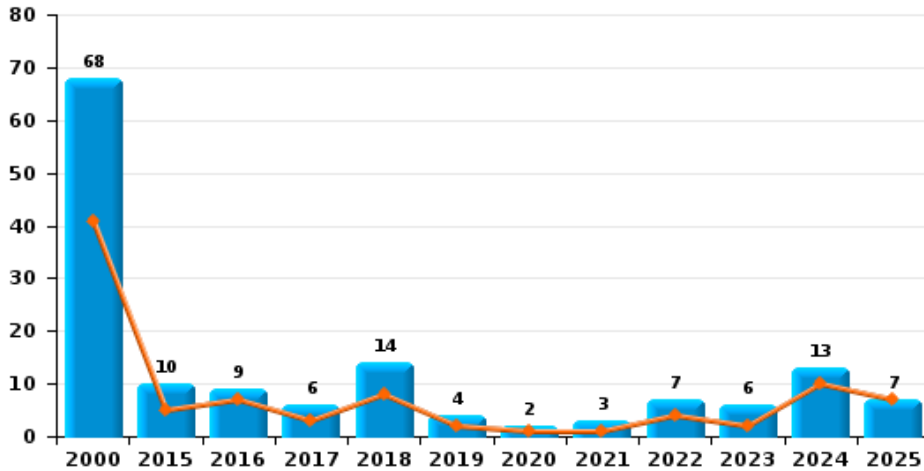




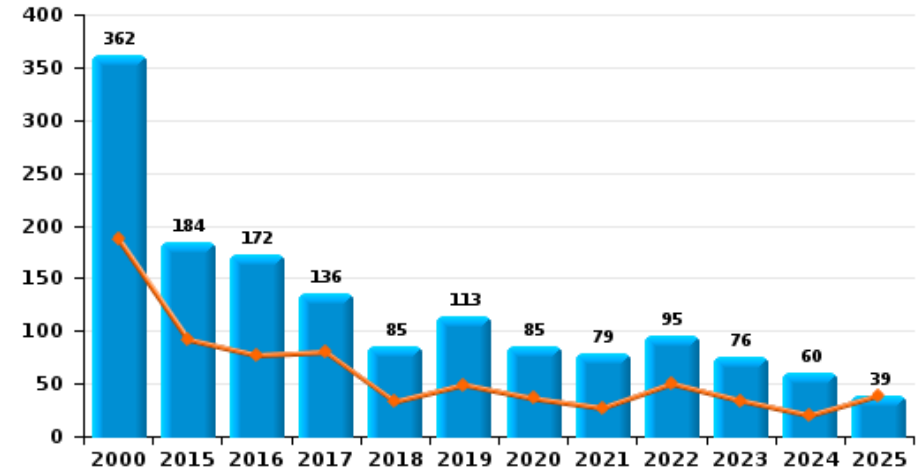
**PZ LOMMEL**

Année	<span style="color: blue;">■</span>
Semestre 1	<span style="color: orange;">■</span>

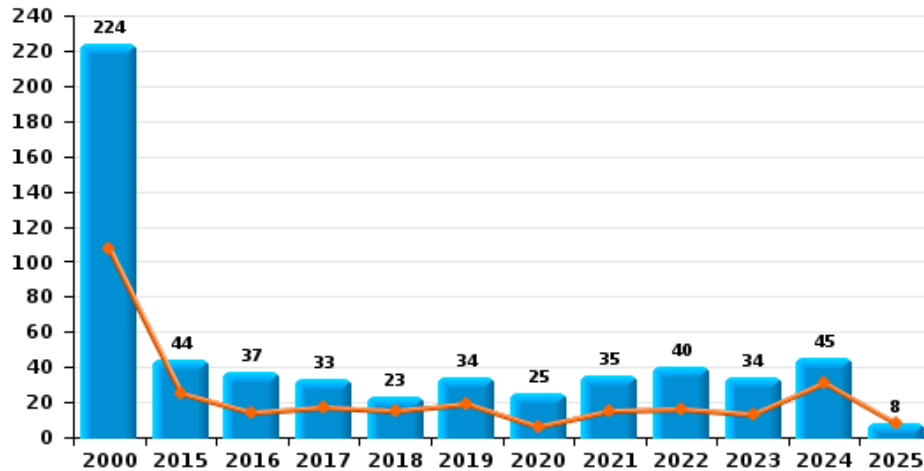
**Vol de vélomoteur**



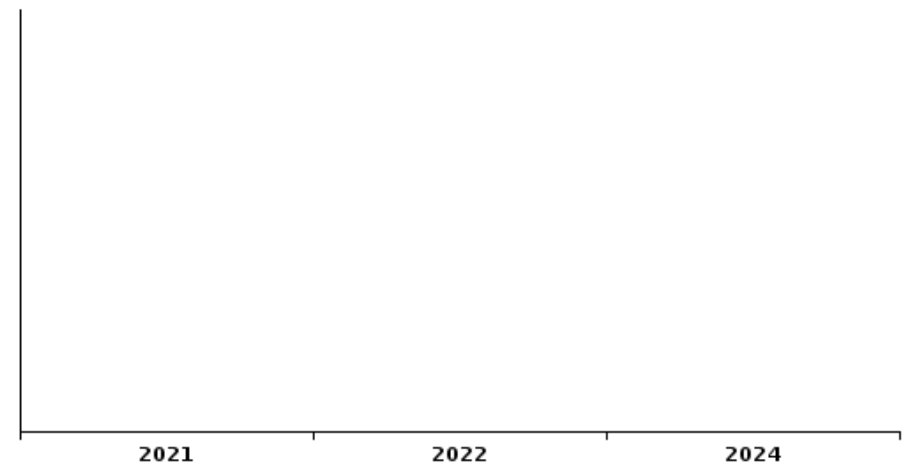
**Vol de vélo**



**Vol dans ou sur un véhicule**



**Sacjacking dans une voiture**

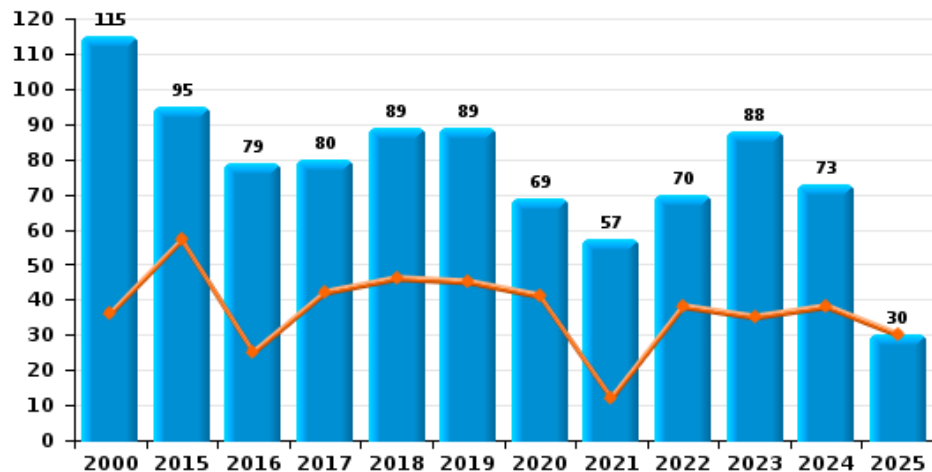




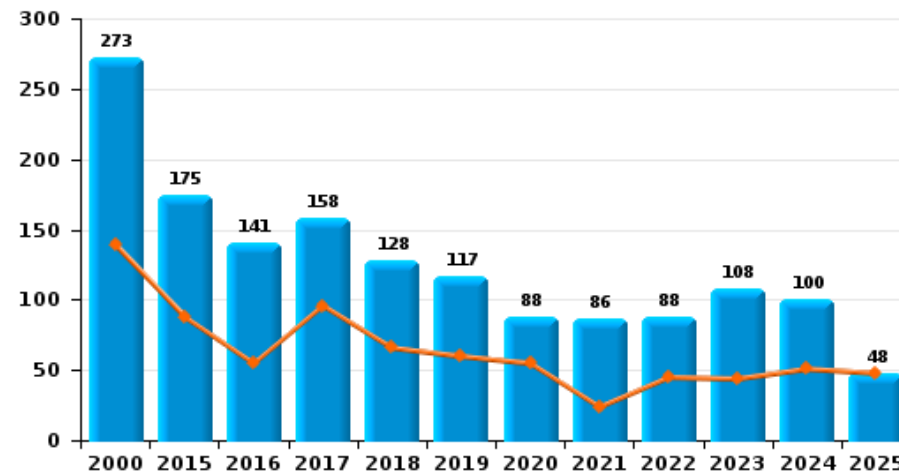
**PZ LOMMEL**

Année ■  
Semestre 1 ■

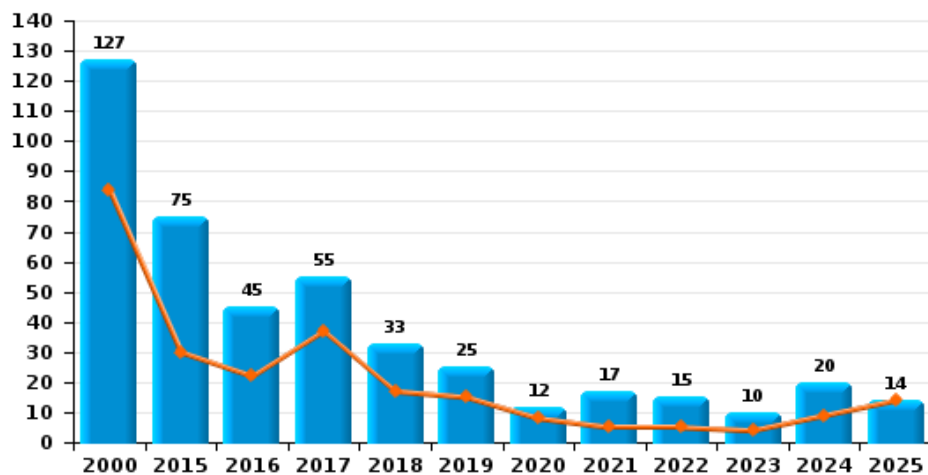
**Cambriolage dans habitation**



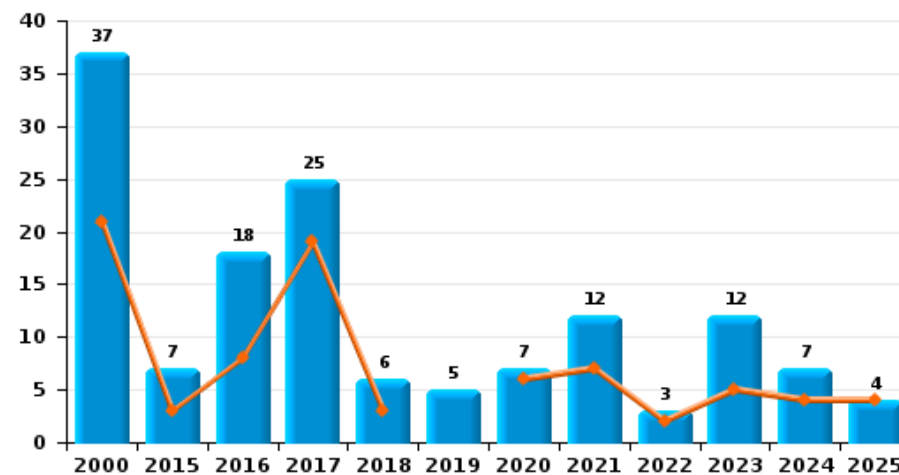
**Cambriolage dans bâtiment (total)**



**Cambriolage ds entreprise ou commerce**



**Cambriolage ds service public ou bâtiment administ**

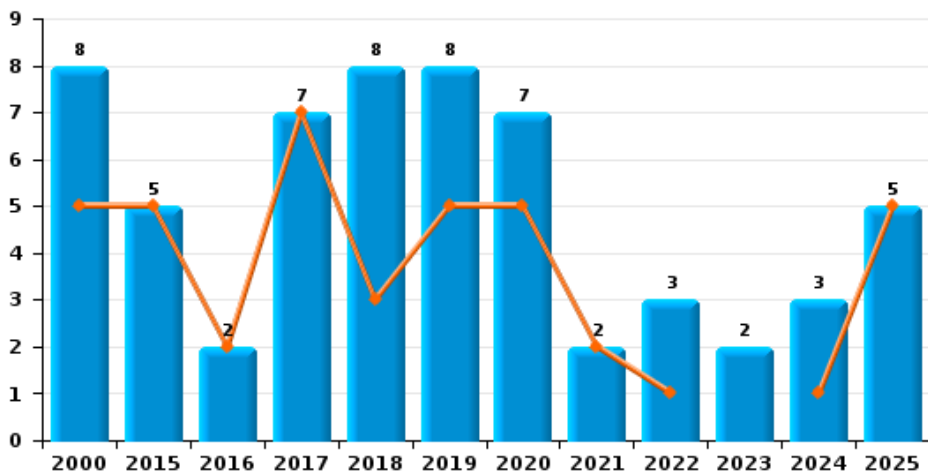




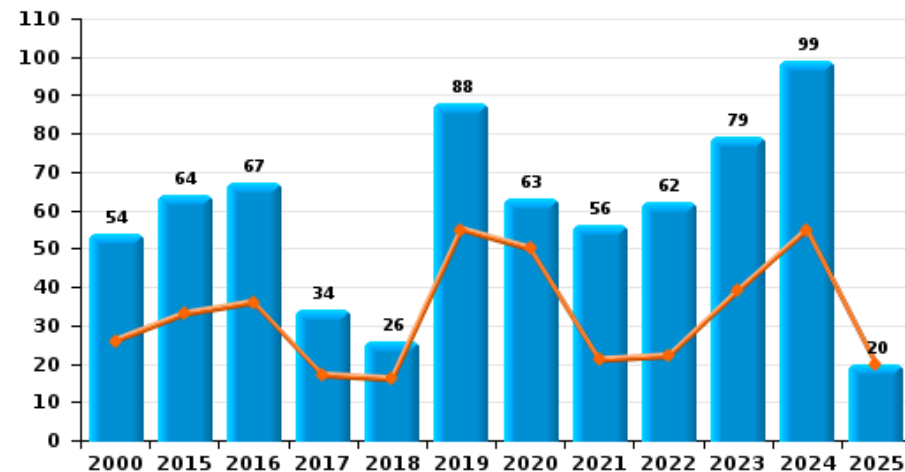
**PZ LOMMEL**

Année ■  
Semestre 1 ■

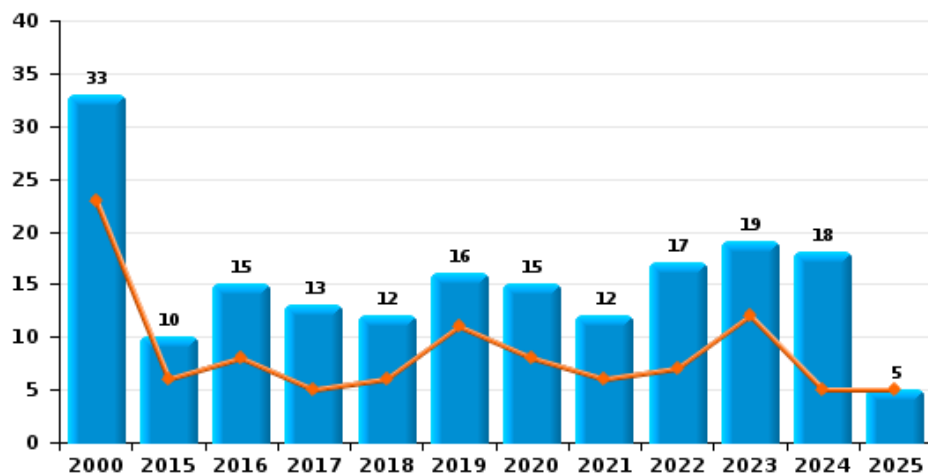
**Vol à main armée**



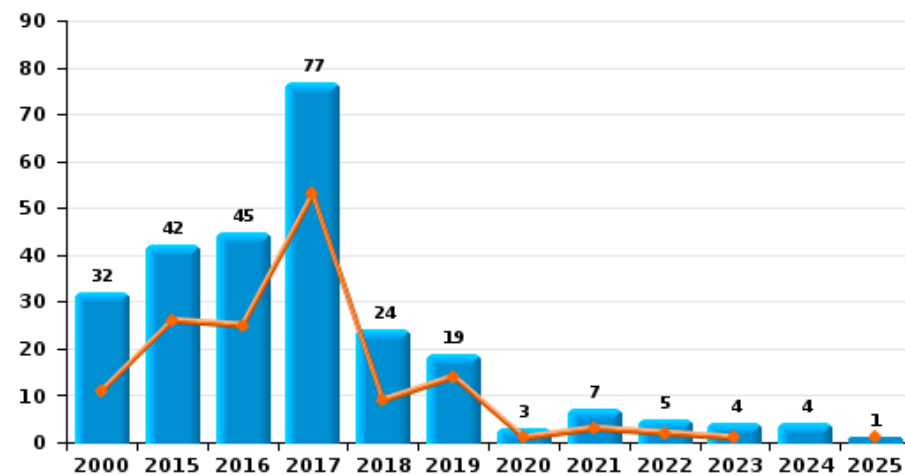
**Vol à l'étalage**



**Vol avec violence sans arme**



**Vol à la tire**

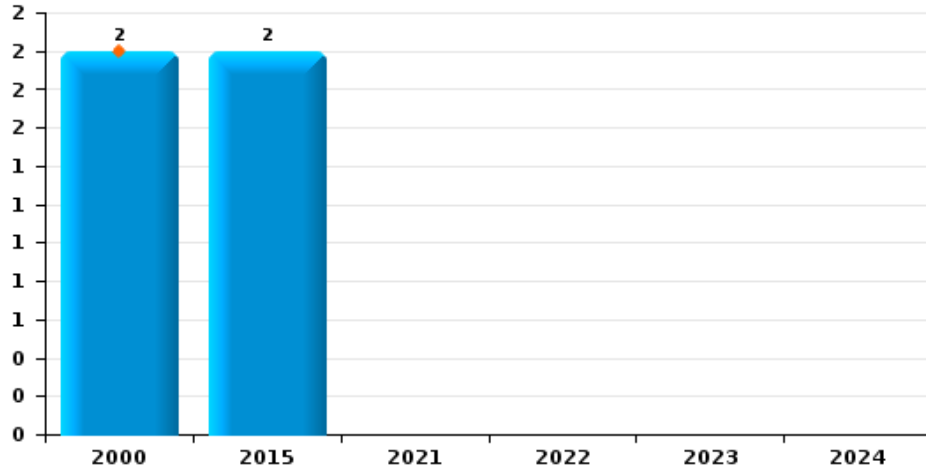




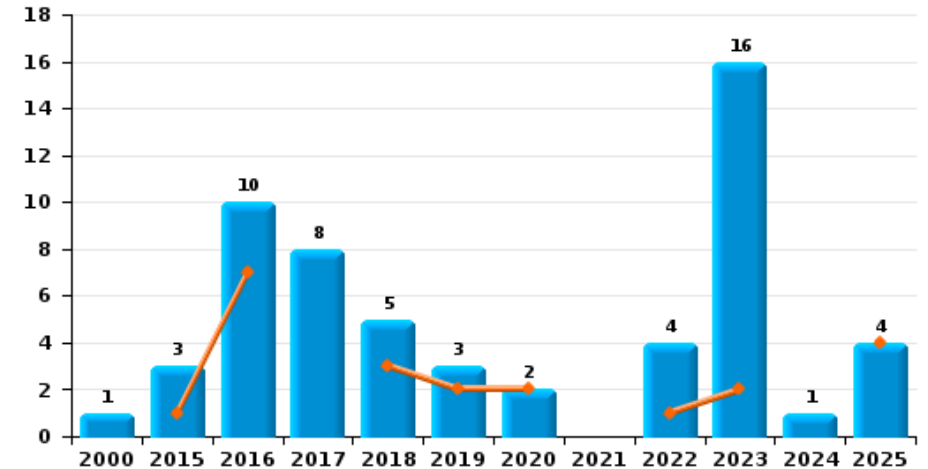
**PZ LOMMEL**

Année	<span style="color: blue;">■</span>
Semestre 1	<span style="color: orange;">■</span>

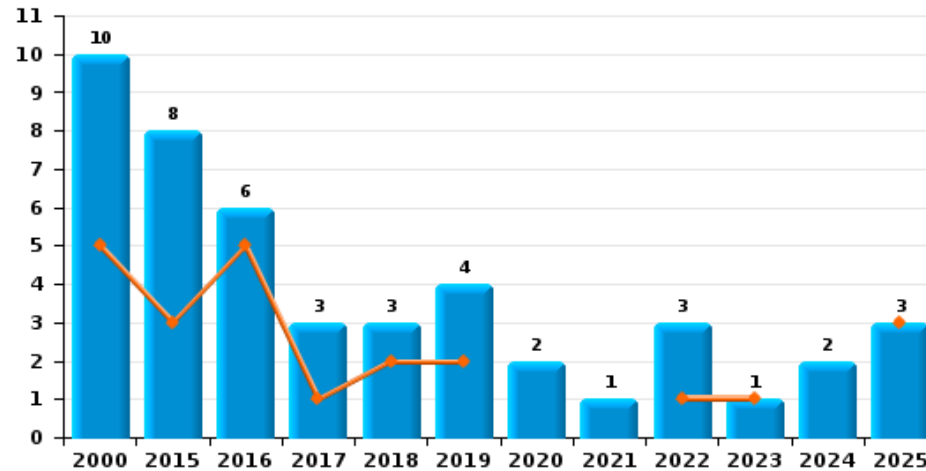
**Arrachage de sac à main**



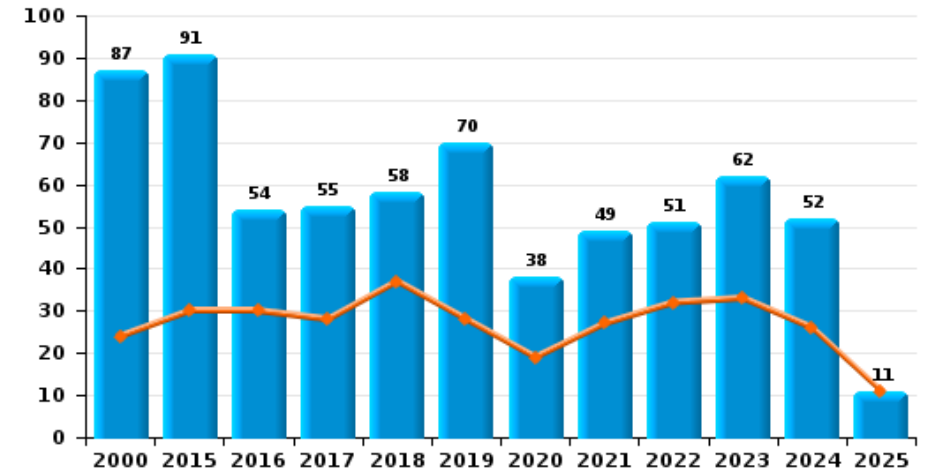
**Graffiti**



**Vol à l'arraché**



**Dégradation de voiture**





**PZ LOMMEL**

**FC Vol moyen de transport**

		2000	2015	2016	2017	2018	2019	2020	2021	2022	2023	2024	2025
Vol de voiture	Trim 1	8		10	6	5	2	6	1	3	1		5
	Trim 2	13	2	6	9	2	5	1					3
	Trim 3	23	3	12	4	5	8	1		1	1	1	
	Trim 4	15	4	10	2	2	1			1	1	3	
	<b>Total</b>	<b>59</b>	<b>9</b>	<b>38</b>	<b>21</b>	<b>14</b>	<b>16</b>	<b>8</b>	<b>1</b>	<b>5</b>	<b>3</b>	<b>4</b>	<b>8</b>
Vol de moto	Trim 1					1	1		1			2	1
	Trim 2		1		1		1						2
	Trim 3	8	3	1	1	1	1	1				2	
	Trim 4					1							
	<b>Total</b>	<b>8</b>	<b>4</b>	<b>1</b>	<b>2</b>	<b>3</b>	<b>3</b>	<b>1</b>	<b>1</b>			<b>4</b>	<b>3</b>
Homejacking	Trim 1	1											
	Trim 2						1						
	<b>Total</b>	<b>1</b>					<b>1</b>						
Vol dans les garages	Trim 2			1			1						
	Trim 3		1	1	1	1							
	Trim 4	1											
	<b>Total</b>	<b>1</b>	<b>1</b>	<b>2</b>	<b>1</b>	<b>1</b>	<b>1</b>						
Vol de vélomoteur	Trim 1	13	4	5		4	1	1	1	1	1	7	3
	Trim 2	28	1	2	3	4	1			3	1	3	4
	Trim 3	15	4	1	2	5	2	1	1	3	1	2	
	Trim 4	12	1	1	1	1			1		3	1	
	<b>Total</b>	<b>68</b>	<b>10</b>	<b>9</b>	<b>6</b>	<b>14</b>	<b>4</b>	<b>2</b>	<b>3</b>	<b>7</b>	<b>6</b>	<b>13</b>	<b>7</b>



FC Vol moyen de transport

		2000	2015	2016	2017	2018	2019	2020	2021	2022	2023	2024	2025
Vol de vélo	Trim 1	92	34	39	32	14	22	14	14	21	10	9	15
	Trim 2	95	58	38	48	19	27	22	13	29	24	11	24
	Trim 3	94	56	58	35	31	36	37	36	17	18	23	
	Trim 4	81	36	37	21	21	28	12	16	28	24	17	
Total		362	184	172	136	85	113	85	79	95	76	60	39



FC Cambriolage

		2000	2015	2016	2017	2018	2019	2020	2021	2022	2023	2024	2025
Cambriolage dans habitation	Trim 1	16	36	15	19	34	19	27	9	26	24	26	11
	Trim 2	20	21	10	23	12	26	14	3	12	11	12	19
	Trim 3	42	26	22	11	12	24	14	27	9	22	19	
	Trim 4	37	12	32	27	31	20	14	18	23	31	16	
	<b>Total</b>	<b>115</b>	<b>95</b>	<b>79</b>	<b>80</b>	<b>89</b>	<b>89</b>	<b>69</b>	<b>57</b>	<b>70</b>	<b>88</b>	<b>73</b>	<b>30</b>
Cambriolage ds entreprise ou commerce	Trim 1	37	10	10	21	7	7	6	2	1	3	5	7
	Trim 2	47	20	12	16	10	8	2	3	4	1	4	7
	Trim 3	28	41	6	10	5	4	3	6	6	3	7	
	Trim 4	15	4	17	8	11	6	1	6	4	3	4	
	<b>Total</b>	<b>127</b>	<b>75</b>	<b>45</b>	<b>55</b>	<b>33</b>	<b>25</b>	<b>12</b>	<b>17</b>	<b>15</b>	<b>10</b>	<b>20</b>	<b>14</b>
Cambriolage ds service public ou bâtiment administ	Trim 1	10	1	5	11	1		2	2	1	2	1	2
	Trim 2	11	2	3	8	2		4	5	1	3	3	2
	Trim 3	9	2	2	5	1	4		3	1	5	2	
	Trim 4	7	2	8	1	2	1	1	2		2	1	
	<b>Total</b>	<b>37</b>	<b>7</b>	<b>18</b>	<b>25</b>	<b>6</b>	<b>5</b>	<b>7</b>	<b>12</b>	<b>3</b>	<b>12</b>	<b>7</b>	<b>4</b>
Vol au bélier	Trim 3		1										
<b>Total</b>		<b>1</b>											
Cambriolage dans bâtiment (total)	Trim 1	62	47	30	51	42	26	35	13	28	29	32	20
	Trim 2	77	41	25	45	24	34	20	11	17	15	19	28
	Trim 3	78	69	30	26	18	30	17	36	16	28	28	
	Trim 4	56	18	56	36	44	27	16	26	27	36	21	
	<b>Total</b>	<b>273</b>	<b>175</b>	<b>141</b>	<b>158</b>	<b>128</b>	<b>117</b>	<b>88</b>	<b>86</b>	<b>88</b>	<b>108</b>	<b>100</b>	<b>48</b>



FC Vol autre

		2000	2015	2016	2017	2018	2019	2020	2021	2022	2023	2024	2025
Vol à main armée	Trim 1	2	4		4	1	1	2		1		1	3
	Trim 2	3	1	2	3	2	4	3	2				2
	Trim 3	1				1	2	2		1	2	1	
	Trim 4	2				4	1			1		1	
<b>Total</b>		<b>8</b>	<b>5</b>	<b>2</b>	<b>7</b>	<b>8</b>	<b>8</b>	<b>7</b>	<b>2</b>	<b>3</b>	<b>2</b>	<b>3</b>	<b>5</b>
Vol avec violence sans arme	Trim 1	14	4	6		4	4	1	3	3	6	3	2
	Trim 2	9	2	2	5	2	7	7	3	4	6	2	3
	Trim 3	5	2	3	3	2	2	2	4	5	4	7	
	Trim 4	5	2	4	5	4	3	5	2	5	3	6	
<b>Total</b>		<b>33</b>	<b>10</b>	<b>15</b>	<b>13</b>	<b>12</b>	<b>16</b>	<b>15</b>	<b>12</b>	<b>17</b>	<b>19</b>	<b>18</b>	<b>5</b>
Vol dans ou sur un véhicule	Trim 1	58	20	10	9	11	4	3	8	9	7	19	3
	Trim 2	49	5	4	8	4	15	3	7	7	6	12	5
	Trim 3	62	10	6	10	2	10	16	17	10	9	9	
	Trim 4	55	9	17	6	6	5	3	3	14	12	5	
<b>Total</b>		<b>224</b>	<b>44</b>	<b>37</b>	<b>33</b>	<b>23</b>	<b>34</b>	<b>25</b>	<b>35</b>	<b>40</b>	<b>34</b>	<b>45</b>	<b>8</b>
Vol d'armes et explosifs	Trim 1	1		1	1		1	1			2	1	
	Trim 2		1		1					1			
	Trim 3	1	2					1					
	Trim 4	1	1	1	1	1	1						
<b>Total</b>		<b>3</b>	<b>4</b>	<b>2</b>	<b>3</b>	<b>1</b>	<b>2</b>	<b>2</b>		<b>1</b>	<b>2</b>	<b>1</b>	
Steaming	Trim 1					1							
	Trim 4									1			
<b>Total</b>						<b>1</b>				<b>1</b>			
Arrachage de sac à main	Trim 1	2											
	Trim 3		2										
<b>Total</b>		<b>2</b>	<b>2</b>										



FC Vol autre

		2000	2015	2016	2017	2018	2019	2020	2021	2022	2023	2024	2025
Vol à l'arraché	Trim 1	3		2		1	1			1			2
	Trim 2	2	3	3	1	1	1				1		1
	Trim 3	4	3	1	1		2			2		2	
	Trim 4	1	2		1	1		2	1				
<b>Total</b>		<b>10</b>	<b>8</b>	<b>6</b>	<b>3</b>	<b>3</b>	<b>4</b>	<b>2</b>	<b>1</b>	<b>3</b>	<b>1</b>	<b>2</b>	<b>3</b>
Vol à la tire	Trim 1	6	12	15	12	7	7	1	3				
	Trim 2	5	14	10	41	2	7			2	1		1
	Trim 3	16	8	12	10	10	4		2	3	2	3	
	Trim 4	5	8	8	14	5	1	2	2		1	1	
<b>Total</b>		<b>32</b>	<b>42</b>	<b>45</b>	<b>77</b>	<b>24</b>	<b>19</b>	<b>3</b>	<b>7</b>	<b>5</b>	<b>4</b>	<b>4</b>	<b>1</b>
Vol à l'étalage	Trim 1	12	13	15	12	8	38	36	14	9	16	16	16
	Trim 2	14	20	21	5	8	17	14	7	13	23	39	4
	Trim 3	12	14	12	10	3	19	10	27	12	10	19	
	Trim 4	16	17	19	7	7	14	3	8	28	30	25	
<b>Total</b>		<b>54</b>	<b>64</b>	<b>67</b>	<b>34</b>	<b>26</b>	<b>88</b>	<b>63</b>	<b>56</b>	<b>62</b>	<b>79</b>	<b>99</b>	<b>20</b>
Vol par ruse	Trim 1	4	2	4	3	2	3	3	2	2	3		
	Trim 2	2	8	1	4	1	4	3	1		1	2	1
	Trim 3	3	2	1		2	4	3	2	1	2	3	
	Trim 4	3	4	8		3	1	2		3		1	
<b>Total</b>		<b>12</b>	<b>16</b>	<b>14</b>	<b>7</b>	<b>8</b>	<b>12</b>	<b>11</b>	<b>5</b>	<b>6</b>	<b>6</b>	<b>6</b>	<b>1</b>
Vol de métaux	Trim 1		4	1	1	1		2	2	6	4		2
	Trim 2		2	2	3	1	1	2	2	4	2	6	2
	Trim 3		5	1	3	4	2		2	6	1	2	
	Trim 4	2	2	2	4	6	3		2	2	3		
<b>Total</b>		<b>2</b>	<b>13</b>	<b>6</b>	<b>11</b>	<b>12</b>	<b>6</b>	<b>4</b>	<b>8</b>	<b>18</b>	<b>10</b>	<b>8</b>	<b>4</b>



FC Vol autre

		2000	2015	2016	2017	2018	2019	2020	2021	2022	2023	2024	2025
Vol sur les chantiers	Trim 1	5	3	1	5	3	1	5	1	7	3		2
	Trim 2	4		1	2	2	2	2	2	1		5	1
	Trim 3	4	5	1	2	5	1	2	3	2	1	1	
	Trim 4	6	1		2	3		1	1	1	1	1	
	<b>Total</b>	<b>19</b>	<b>9</b>	<b>3</b>	<b>11</b>	<b>13</b>	<b>4</b>	<b>10</b>	<b>7</b>	<b>11</b>	<b>5</b>	<b>7</b>	<b>3</b>
Home-invasion	Trim 2						1						
	Trim 3			1									
	<b>Total</b>			<b>1</b>		<b>1</b>							
Vol d'animaux	Trim 1		1										
	Trim 2				1					1		2	1
	Trim 3					1	1				1		
	Trim 4		1				2						
	<b>Total</b>		<b>2</b>		<b>1</b>	<b>1</b>	<b>3</b>			<b>1</b>	<b>1</b>	<b>2</b>	<b>1</b>
Vol de cargaison	Trim 1									1	1		
	Trim 2							1					
	Trim 3									2	1		
	Trim 4			1									
	<b>Total</b>			<b>1</b>			<b>1</b>		<b>3</b>	<b>2</b>			



Criminalité ICT

		2000	2015	2016	2017	2018	2019	2020	2021	2022	2023	2024	2025
Fraude de cartes de paiements	Trim 1		3	1	2	1	1	3	3	2	3		1
	Trim 2	1	1	2	4		1	2	1	1	1	4	
	Trim 3		2	2	5	2	2		1	3	1		
	Trim 4		1		1	1	1	1	1	3			
Total		1	7	5	12	4	5	6	6	9	5	4	1
Phishing	Trim 1					2	1	10	14	26	8	4	4
	Trim 2					2	1	23	8	17	5	7	4
	Trim 3			1	5	5	5	21	19	10	17	7	
	Trim 4				1	9	19	26	5	7	5		
Total				1	10	16	73	67	58	37	23		8
Ransomware	Trim 2								1				
	Trim 4			1			1		1				
Total				1			1		2				
Shouldersurfing	Trim 1				1						1		
	Trim 2				1								
	Trim 3					1							
Total					2	1					1		
Skimming	Trim 1								1	2			
	Trim 2				1					1	1		
	Trim 3		1							1			
	Trim 4								1	1			
Total			1		1				2	5	1		



FC Autre

		2000	2015	2016	2017	2018	2019	2020	2021	2022	2023	2024	2025
Violence contre les métiers d'intérêt général	Trim 1			1	3	2					1	1	2
	Trim 2			2		1			2	1	2		1
	Trim 3	1		1	2	1	1	1	3	2	4	2	
	Trim 4	1	1	2	1	1			2	2	1	1	
	<b>Total</b>	<b>2</b>	<b>1</b>	<b>6</b>	<b>6</b>	<b>5</b>	<b>1</b>	<b>1</b>	<b>7</b>	<b>5</b>	<b>8</b>	<b>4</b>	<b>3</b>
Viol collectif	Trim 4		1										
<b>Total</b>		<b>1</b>											
Graffiti	Trim 1			6		2		1		1	1		4
	Trim 2		1	1		1	2	1			1		
	Trim 3	1	1	2	7	1				3	4		
	Trim 4		1	1	1	1	1				10	1	
	<b>Total</b>	<b>1</b>	<b>3</b>	<b>10</b>	<b>8</b>	<b>5</b>	<b>3</b>	<b>2</b>		<b>4</b>	<b>16</b>	<b>1</b>	<b>4</b>
Dégradation de voiture	Trim 1	2	7	13	17	28	16	10	11	14	13	14	5
	Trim 2	22	23	17	11	9	12	9	16	18	20	12	6
	Trim 3	30	44	18	15	9	18	12	10	13	15	14	
	Trim 4	33	17	6	12	12	24	7	12	6	14	12	
	<b>Total</b>	<b>87</b>	<b>91</b>	<b>54</b>	<b>55</b>	<b>58</b>	<b>70</b>	<b>38</b>	<b>49</b>	<b>51</b>	<b>62</b>	<b>52</b>	<b>11</b>
Rixe au couteau	Trim 1						1		1	3			1
	Trim 2							1	1	1			1
	Trim 3		1				1			1	1		
	Trim 4	1			1			1	1				
	<b>Total</b>	<b>1</b>	<b>1</b>		<b>1</b>		<b>2</b>	<b>2</b>	<b>3</b>	<b>5</b>	<b>1</b>		<b>2</b>



PH Violence intrafamiliale (VIF)

		2000	2015	2016	2017	2018	2019	2020	2021	2022	2023	2024	2025
VIF: physique, dans le couple	Trim 1	2	10	12	10	7	17	9	10	7	13	10	22
	Trim 2		3	12	11	14	15	10	13	15	15	8	16
	Trim 3	3	8	10	7	8	19	12	14	17	14	8	
	Trim 4	1	10	7	9	14	10	6	9	10	15	14	
	<b>Total</b>	<b>6</b>	<b>31</b>	<b>41</b>	<b>37</b>	<b>43</b>	<b>61</b>	<b>37</b>	<b>46</b>	<b>49</b>	<b>57</b>	<b>40</b>	<b>38</b>
VIF: physique, envers des descendants	Trim 1		1	4	1	3	3	1	2	2	1	6	4
	Trim 2	2	2	2			2	3	1	4	4	3	2
	Trim 3		1	3		2	7	3		1	2	1	
	Trim 4		2		4	3	2	1	1	2	2	1	
	<b>Total</b>	<b>2</b>	<b>6</b>	<b>9</b>	<b>5</b>	<b>8</b>	<b>14</b>	<b>8</b>	<b>4</b>	<b>9</b>	<b>9</b>	<b>11</b>	<b>6</b>
VIF: physique, envers d'autres membres	Trim 1	6	1	3	1	3	2		2	6	2	2	4
	Trim 2	10	1		1		6	5	4	2	2	3	2
	Trim 3	7	1	2	4	6	2	4	4	3	2	1	
	Trim 4	2		1	3	5	3	4	4	1	5	3	
	<b>Total</b>	<b>25</b>	<b>3</b>	<b>6</b>	<b>9</b>	<b>14</b>	<b>13</b>	<b>13</b>	<b>14</b>	<b>12</b>	<b>11</b>	<b>9</b>	<b>6</b>
VIF: sexuelle, dans le couple	Trim 1												1
	Trim 2							1					
	<b>Total</b>							<b>1</b>					<b>1</b>
VIF: sexuelle, envers des descendants	Trim 1		1	2		1				1			
	Trim 2	1			1		1		2				
	Trim 3			1			2		1				
	Trim 4								1				
	<b>Total</b>	<b>1</b>	<b>1</b>	<b>3</b>	<b>1</b>	<b>1</b>	<b>3</b>		<b>4</b>	<b>1</b>			



PH Violence intrafamiliale (VIF)

		2000	2015	2016	2017	2018	2019	2020	2021	2022	2023	2024	2025
VIF: psychique, dans le couple	Trim 1	15	9	10	18	9	4	10	11	15	12	12	2
	Trim 2	8	17	8	12	11	2	19	12	14	13	15	10
	Trim 3	10	9	16	5	4	9	21	5	11	8	13	
	Trim 4	9	6	11	9	10	7	11	3	4	10	10	
<b>Total</b>		<b>42</b>	<b>41</b>	<b>45</b>	<b>44</b>	<b>34</b>	<b>22</b>	<b>61</b>	<b>31</b>	<b>44</b>	<b>43</b>	<b>50</b>	<b>12</b>
VIF: psychique, envers des descendants	Trim 1			1	2	1		1	1		2	3	2
	Trim 2			1	1	1		4			1	4	3
	Trim 3		1	1	2	2	2	4	1	1	2	2	
	Trim 4		2		2	3		4	1	1	3	3	
<b>Total</b>			<b>3</b>	<b>3</b>	<b>7</b>	<b>7</b>	<b>2</b>	<b>13</b>	<b>3</b>	<b>2</b>	<b>8</b>	<b>12</b>	<b>5</b>
VIF: psychique, envers d'autres membres	Trim 1		2	3	1				1	3	2		1
	Trim 2		1	2	2	2		1		1	2	5	1
	Trim 3			1		1				1		1	
	Trim 4			1	1	2			4			4	
<b>Total</b>			<b>3</b>	<b>7</b>	<b>4</b>	<b>5</b>		<b>1</b>	<b>5</b>	<b>5</b>	<b>4</b>	<b>10</b>	<b>2</b>
VIF: économique, dans le couple	Trim 1			1		2	5	1				1	
	Trim 2		1	1		1		6		3	2		2
	Trim 3		1		1	2	4	3		2	1	1	
	Trim 4			2	1	2	1		1		1	2	
<b>Total</b>			<b>2</b>	<b>4</b>	<b>2</b>	<b>7</b>	<b>10</b>	<b>10</b>	<b>1</b>	<b>5</b>	<b>4</b>	<b>4</b>	<b>2</b>
VIF: économique, envers des descendants	Trim 1	1											
	Trim 2	2								2			
	Trim 3							1					
	Trim 4	1				2				1		1	
<b>Total</b>		<b>4</b>				<b>2</b>		<b>1</b>		<b>3</b>		<b>1</b>	



PH Violence intrafamiliale (VIF)

		2000	2015	2016	2017	2018	2019	2020	2021	2022	2023	2024	2025
VIF: économique, envers d'autres membres	Trim 1			1	1	1	3		2		1		1
	Trim 2	2	1	2	3		1	1		1	1	2	2
	Trim 3	5	2			1	1						
	Trim 4	4			1		1		1	1	1	2	
<b>Total</b>		<b>11</b>	<b>3</b>	<b>3</b>	<b>5</b>	<b>2</b>	<b>6</b>	<b>1</b>	<b>3</b>	<b>2</b>	<b>3</b>	<b>4</b>	<b>3</b>



PH Hormones et dopage

		2000	2015	2016	2017	2018	2019	2020	2021	2022	2023	2024	2025
<b>Dopage humain</b>	Trim 1				1					1			1
	Trim 2		1	1				1			1		
	Trim 3			1	1	2	1	2					
	Trim 4				1	1		1	1	1			
<b>Total</b>			<b>1</b>	<b>2</b>	<b>3</b>	<b>3</b>	<b>1</b>	<b>4</b>	<b>1</b>	<b>2</b>	<b>1</b>		<b>1</b>
<b>Engraissement illégal</b>	Trim 3		1										
	Trim 4		1	1				1					
	<b>Total</b>		<b>2</b>	<b>1</b>				<b>1</b>					



PH Drogues

		2000	2015	2016	2017	2018	2019	2020	2021	2022	2023	2024	2025
Vente de cocaïne	Trim 1			1		2	3	3	2	3		3	3
	Trim 2		1	1		5		3	1	1	1	3	1
	Trim 3			4		1	1	3	1	2	4	6	
	Trim 4		3	4	6	2	2		4	3		2	
Total			4	10	6	10	6	9	8	9	5	14	4
Import-export de cocaïne	Trim 1					1							
	Trim 4				1			1					
Total					1	1		1					
Production de drogues synthétiques	Trim 1		1			1					2		
	Trim 2			1						1			1
	Trim 3			3		2	1	1		1			
	Trim 4						1						
Total			1	4		3	2	1		2	2		1
Import-export de drogues synthétiques	Trim 3	1			1								
	Trim 4	1							1				
Total		2			1				1				
Vente de drogues synthétiques	Trim 1		2	1	3	2	2	2	1	2	1	3	1
	Trim 2		4	2	4			3	2	1	3	2	2
	Trim 3		1	1	2	2	5	2	2	5	3	5	
	Trim 4		14	2	5		2	2	3	1	2	1	
Total			21	6	14	4	9	9	8	9	9	11	3
Production de cannabis (culture)	Trim 1		2	3	2	4	1		1	2			4
	Trim 2		2	1	1	1	2	5	1		2		
	Trim 3			5	1	1	1	2	1	4		1	
	Trim 4		7		1	1	6				1		
Total			11	9	5	7	10	7	3	6	3	1	4



PH Drogues

		2000	2015	2016	2017	2018	2019	2020	2021	2022	2023	2024	2025
Vente de cannabis en grande quantité	Trim 1										1		
	Trim 2						1			1			
	Trim 3				1								
	<b>Total</b>				<b>1</b>		<b>1</b>			<b>1</b>	<b>1</b>		
Vente-traffic d héroïne	Trim 1											1	
	Trim 2								1				1
	Trim 3						1		1				
	Trim 4									1			
	<b>Total</b>						<b>1</b>		<b>2</b>	<b>1</b>		<b>1</b>	<b>1</b>



PH Trafic d'armes

		2000	2015	2016	2017	2018	2019	2020	2021	2022	2023	2024	2025
Commerce et production d'arme à feu et mun.	Trim 2	1	1					2	1				
	Trim 3				1	1			1				
	Trim 4					1		2					
	<b>Total</b>	<b>1</b>	<b>1</b>		<b>1</b>	<b>2</b>		<b>4</b>	<b>2</b>				
Commerce et production d'arme non à feu	Trim 1					1				1		1	
	Trim 2				1								
	Trim 3			1									
	<b>Total</b>			<b>1</b>		<b>1</b>				<b>1</b>		<b>1</b>	



PH Traite des êtres humains

		2000	2015	2016	2017	2018	2019	2020	2021	2022	2023	2024	2025
TEH - exploitation économique	Trim 2								1				
	Trim 4				1								
	<b>Total</b>				1			1					
TEH - exploitation sexuelle	Trim 1								1			3	
	Trim 2										1		1
	Trim 3				1					1	2		
	Trim 4							1			2	1	
<b>Total</b>				1		1	1	1	1	5	4	1	



PH Violence dans l'espace public

		2000	2015	2016	2017	2018	2019	2020	2021	2022	2023	2024	2025
Violence physique (transport public)	Trim 1			1			1	1	2	1		1	
	Trim 2				1			1	1		1		1
	Trim 3	1			2						1	1	
	Trim 4		1		1		2	1	3	2	1		
	<b>Total</b>	<b>1</b>	<b>1</b>	<b>1</b>	<b>3</b>	<b>1</b>	<b>3</b>	<b>3</b>	<b>6</b>	<b>3</b>	<b>3</b>	<b>2</b>	<b>1</b>
Violence physique (voie publique)	Trim 1	12	13	5	8	10	14	4	4	10	6	12	9
	Trim 2	17	8	14	5	9	5	4	8	12	11	3	14
	Trim 3	11	5	9	10	12	7	6	11	16	14	8	
	Trim 4	16	10	7	7	6	7	6	20	11	7	7	
	<b>Total</b>	<b>56</b>	<b>36</b>	<b>35</b>	<b>30</b>	<b>37</b>	<b>33</b>	<b>20</b>	<b>43</b>	<b>49</b>	<b>38</b>	<b>30</b>	<b>23</b>
Violence physique (autre endroit public)	Trim 1	1	1	1		1	1	2		2	1		
	Trim 2	3	3	2	2	1	1	2	2	1	1	1	3
	Trim 3	1	2	2		1	2		2	1	3	2	
	Trim 4		4	1	1	1			1		2		
	<b>Total</b>	<b>5</b>	<b>10</b>	<b>6</b>	<b>3</b>	<b>4</b>	<b>4</b>	<b>4</b>	<b>5</b>	<b>4</b>	<b>7</b>	<b>3</b>	<b>3</b>
Violence physique (endroit accessible au public)	Trim 1	9	9	13	4	4	6	6	3	4	5	9	10
	Trim 2	18	14	13	9	8	11	4	2	13	12	10	13
	Trim 3	17	12	14	8	9	10	7	12	9	11	6	
	Trim 4	12	4	5	7	3	9	3	10	9	14	10	
	<b>Total</b>	<b>56</b>	<b>39</b>	<b>45</b>	<b>28</b>	<b>24</b>	<b>36</b>	<b>20</b>	<b>27</b>	<b>35</b>	<b>42</b>	<b>35</b>	<b>23</b>
Violence sexuelle (transport public)	Trim 2										1		
	Trim 3				1								
	Trim 4										1		
	<b>Total</b>				<b>1</b>						<b>2</b>		



PH Violence dans l'espace public

		2000	2015	2016	2017	2018	2019	2020	2021	2022	2023	2024	2025
Violence sexuelle (voie publique)	Trim 1		1	1				1		1		1	
	Trim 2	2	1					2	1		1	1	1
	Trim 3	2	2	1	1		1	2		1	1	3	
	Trim 4	1	1		1	1		1	2	1			
<b>Total</b>		<b>5</b>	<b>5</b>	<b>2</b>	<b>2</b>	<b>1</b>	<b>1</b>	<b>6</b>	<b>3</b>	<b>3</b>	<b>2</b>	<b>5</b>	<b>1</b>
Violence sexuelle (autre endroit public)	Trim 1	1	1					1		2			
	Trim 2		1	3	1	3	1	2	2	2	5	1	2
	Trim 3	1	1	3	1	2		1	2	1	5		
	Trim 4								1	1		1	
<b>Total</b>		<b>2</b>	<b>3</b>	<b>6</b>	<b>2</b>	<b>5</b>	<b>1</b>	<b>4</b>	<b>5</b>	<b>6</b>	<b>10</b>	<b>2</b>	<b>2</b>
Violence sexuelle (endroit accessible au public)	Trim 1	1			1		2	2	1		1	1	2
	Trim 2	5	1	1	1	4	2		5		4	2	
	Trim 3	3	4	3	5	1	2	1	4	4	4	3	
	Trim 4		1	3	1	1	2	1	2	3	1		
<b>Total</b>		<b>9</b>	<b>6</b>	<b>7</b>	<b>8</b>	<b>6</b>	<b>8</b>	<b>4</b>	<b>12</b>	<b>7</b>	<b>10</b>	<b>6</b>	<b>2</b>
Violence psychique (transport public)	Trim 1										1		2
	Trim 2							1			1	4	
	Trim 3											1	
	Trim 4	1			1	1	1	1	1		1	1	
<b>Total</b>		<b>1</b>			<b>1</b>	<b>1</b>	<b>1</b>	<b>2</b>	<b>1</b>		<b>3</b>	<b>6</b>	<b>2</b>
Violence psychique (voie publique)	Trim 1	7	2	3	2	2	4	3	2	4	7	1	1
	Trim 2	1	3	7	4	5	5	2	6	3	11	5	4
	Trim 3	6	9	1	6	5	7	8	8	9	10	3	
	Trim 4	5	4	2	6	9	4	10	10	5	2	4	
<b>Total</b>		<b>19</b>	<b>18</b>	<b>13</b>	<b>18</b>	<b>21</b>	<b>20</b>	<b>23</b>	<b>26</b>	<b>21</b>	<b>30</b>	<b>13</b>	<b>5</b>



PH Violence dans l'espace public

		2000	2015	2016	2017	2018	2019	2020	2021	2022	2023	2024	2025
Violence psychique (autre endroit public)	Trim 1					2		1		1		1	
	Trim 2	1			1	1			1		1		2
	Trim 3	1	1	3		2	1	1		2			
	Trim 4				1	1		1	1	1			
<b>Total</b>		<b>2</b>	<b>1</b>	<b>3</b>	<b>2</b>	<b>6</b>	<b>1</b>	<b>3</b>	<b>2</b>	<b>4</b>	<b>1</b>	<b>1</b>	<b>2</b>
Violence psychique (endroit accessible au public)	Trim 1	4	3	4	3		1	2	3	2	4	3	2
	Trim 2	11	3	3	1	1	4	2	2	2	1	3	7
	Trim 3	11	5	4	4	7	5	6	2	3	8	6	
	Trim 4	6	4	2	4	5	3	2	4	4	8	6	
<b>Total</b>		<b>32</b>	<b>15</b>	<b>13</b>	<b>12</b>	<b>13</b>	<b>13</b>	<b>12</b>	<b>11</b>	<b>11</b>	<b>21</b>	<b>18</b>	<b>9</b>
Vol à main armée (transport public)	Trim 3	1											
	Trim 4						1						
<b>Total</b>		<b>1</b>					<b>1</b>						
Vol à main armée (voie publique)	Trim 1					1		1				1	1
	Trim 3						1					1	
	Trim 4	1				2				1			
<b>Total</b>		<b>1</b>				<b>3</b>	<b>1</b>	<b>1</b>		<b>1</b>		<b>2</b>	<b>1</b>
Vol à main armée (autre endroit public)	Trim 1	1											1
	Trim 2						1	2					
<b>Total</b>		<b>1</b>					<b>1</b>	<b>2</b>					<b>1</b>
Vol à main armée (endroit accessible au public)	Trim 1	1	2		3								1
	Trim 2	3	1	2	1	1	2	1	1				
	Trim 3					1		1		1			
	Trim 4	1				2						1	
<b>Total</b>		<b>5</b>	<b>3</b>	<b>2</b>	<b>4</b>	<b>4</b>	<b>2</b>	<b>2</b>	<b>1</b>	<b>1</b>		<b>1</b>	<b>1</b>



PH Violence dans l'espace public

		2000	2015	2016	2017	2018	2019	2020	2021	2022	2023	2024	2025
Vol avec violence sans arme (voie publique)	Trim 1	1	1	1		1	2	1			2	1	
	Trim 2	1		1	1	1		1	1	3	1		1
	Trim 3		2	2		1	1		1	1		4	
	Trim 4	3	2		4		1	2		2			
<b>Total</b>		<b>5</b>	<b>5</b>	<b>4</b>	<b>5</b>	<b>3</b>	<b>4</b>	<b>4</b>	<b>2</b>	<b>6</b>	<b>3</b>	<b>5</b>	<b>1</b>
Vol avec violence sans arme (autre endroit public)	Trim 1	2											
	Trim 2						1	1					
	Trim 3						1	1					
<b>Total</b>		<b>2</b>					<b>2</b>	<b>2</b>					
Vol avec violence sans arme (endr. acces. au pub.)	Trim 1	4	2	2		1	1			1	1	1	
	Trim 2	4	2		2	1	1				2	2	
	Trim 3	2		1	2	1		1	2	4	1	1	
	Trim 4	2		1	1	1	1				2		
<b>Total</b>		<b>12</b>	<b>4</b>	<b>4</b>	<b>5</b>	<b>4</b>	<b>3</b>	<b>1</b>	<b>2</b>	<b>5</b>	<b>6</b>	<b>4</b>	



PH Autre

		2000	2015	2016	2017	2018	2019	2020	2021	2022	2023	2024	2025
Faux policiers	Trim 1							1					
	Trim 3							1					
	Trim 4						1						
	<b>Total</b>						<b>1</b>	<b>2</b>					
Terrorisme, extrémisme et radicalisme	Trim 1			1									
	Trim 2							1					
	Trim 3			1								1	
	Trim 4							1					
<b>Total</b>			<b>2</b>					<b>2</b>				<b>1</b>	
Cyberharcèlement	Trim 1	2	3	5	2	7	6	2	11	10	10	3	7
	Trim 2		4	5	2	5	4	14	9	7	5	3	5
	Trim 3	1	4	5	4	8	5	12	4	17	8	6	
	Trim 4	1	8	6	12	11	9	11	5	3	6	10	
<b>Total</b>	<b>4</b>	<b>19</b>	<b>21</b>	<b>20</b>	<b>31</b>	<b>24</b>	<b>39</b>	<b>29</b>	<b>37</b>	<b>29</b>	<b>22</b>	<b>12</b>	
Fraude à l'identité	Trim 1		1	2	2	3	2	3	2	2	3		1
	Trim 2	5	1	3	3	2	3	1	5	1	2	3	4
	Trim 3	2	1		2	5	1	2	1	6	3	5	
	Trim 4	5	2	2		4	3	2	1	3	6	1	
<b>Total</b>	<b>12</b>	<b>5</b>	<b>7</b>	<b>7</b>	<b>14</b>	<b>9</b>	<b>8</b>	<b>9</b>	<b>12</b>	<b>14</b>	<b>9</b>	<b>5</b>	



**PZ LOMMEL**

**2024**

**FC Vol moyen de transport**

	Jan	Fév	Mar	Avr	Mai	Juin	Juil	Août	Sep	Oct	Nov	Déc	Total
Vol de voiture							1			1	1	1	4
Vol de moto		1	1				2						4
Vol de vélomoteur	3	3	1	3			1	1			1		13
Vol de vélo	4	4	1	3	4	4	4	12	7	6	4	7	60

**FC Cambriolage**

	Jan	Fév	Mar	Avr	Mai	Juin	Juil	Août	Sep	Oct	Nov	Déc	Total
Cambriolage dans habitation	10	2	14	2	5	5	11	2	6	1	4	11	73
Cambriolage ds entreprise ou commerce	2	2	1	1	1	2	3	1	3		2	2	20
Cambriolage ds service public ou bâtiment administ			1		1	2	2			1			7
Cambriolage dans bâtiment (total)	12	4	16	3	7	9	16	3	9	2	6	13	100

**FC Vol autre**

	Jan	Fév	Mar	Avr	Mai	Juin	Juil	Août	Sep	Oct	Nov	Déc	Total
Vol à main armée	1							1				1	3
Vol avec violence sans arme		2	1	2			3	4		1	2	3	18
Vol dans ou sur un véhicule	1	5	13	1	9	2	6	1	2		2	3	45
Vol d'armes et explosifs	1												1
Vol à l'arraché							2						2
Vol à la tire							3				1		4
Vol à l'étalage	2	5	9	11	15	13	10	2	7	6	5	14	99
Vol par ruse					1	1	3			1			6
Vol de métaux				2	1	3	1		1				8
Vol sur les chantiers				2	1	2		1		1			7
Vol d'animaux				1	1								2



### Criminalité ICT

	Jan	Fév	Avr	Mai	Juin	Juil	Sep	Oct	Nov	Déc	Total
Fraude de cartes de paiements				3	1						4
Phishing	2	2	1	3	3	3	4	3	1	1	23

### FC Autre

	Jan	Fév	Mar	Avr	Mai	Juin	Juil	Août	Sep	Oct	Nov	Déc	Total
Violence contre les métiers d'intérêt général	1						1	1				1	4
Graffiti												1	1
Dégradation de voiture	6	3	5	2	6	4	4	9	1	4	5	3	52

### PH Violence intrafamiliale (VIF)

	Jan	Fév	Mar	Avr	Mai	Juin	Juil	Août	Sep	Oct	Nov	Déc	Total
VIF: physique, dans le couple	3	5	2	1	4	3	1	6	1	3	4	7	40
VIF: physique, envers des descendants		3	3	1	1	1	1			1			11
VIF: physique, envers d'autres membres		2		2		1			1	1	1	1	9
VIF: psychique, dans le couple	4	5	3	3	3	9	3	6	4	4	4	2	50
VIF: psychique, envers des descendants	3			1	3		2			2	1		12
VIF: psychique, envers d'autres membres				3	2		1			1	3		10
VIF: économique, dans le couple		1						1		1		1	4
VIF: économique, envers des descendants										1			1
VIF: économique, envers d'autres membres					2					1	1		4

### PH Drogues

	Jan	Mar	Avr	Mai	Juin	Juil	Août	Sep	Nov	Déc	Total
Vente de cocaïne	2	1	1	1	1	3		3	2		14
Vente de drogues synthétiques	1	2		1	1	4		1		1	11
Production de cannabis (culture)							1				1
Vente-traffic d'héroïne	1										1



**PH Trafic d'armes**

	Jan	Total
Commerce et production d'arme non à feu	1	1

**PH Traite des êtres humains**

	Jan	Déc	Total
TEH - exploitation sexuelle	3	1	4

**PH Violence dans l'espace public**

	Jan	Fév	Mar	Avr	Mai	Juin	Juil	Août	Sep	Oct	Nov	Déc	Total
Violence physique (transport public)	1						1						2
Violence physique (voie publique)	2	6	4	1		2	3	5		4		3	30
Violence physique (autre endroit public)					1		1	1					3
Violence physique (endroit accessible au public)	1	3	5	2	2	6	1	3	2	6	2	2	35
Violence sexuelle (voie publique)	1			1			1	1	1				5
Violence sexuelle (autre endroit public)					1					1			2
Violence sexuelle (endroit accessible au public)		1		1		1	2		1				6
Violence psychique (transport public)				1		3			1	1			6
Violence psychique (voie publique)		1		1	3	1	1		2	1	3		13
Violence psychique (autre endroit public)	1												1
Violence psychique (endroit accessible au public)	2	1			1	2	2	2	2	5		1	18
Vol à main armée (voie publique)	1							1					2
Vol à main armée (endroit accessible au public)												1	1
Vol avec violence sans arme (voie publique)		1					2	2					5
Vol avec violence sans arme (endr. acces. au pub.)			1	2			1						4

**PH Autre**

	Jan	Fév	Mar	Mai	Juin	Juil	Août	Sep	Oct	Nov	Déc	Total
Terrorisme, extrémisme et radicalisme							1					1
Cyberharcèlement	1	1	1		3	1	2	3	5	5		22
Fraude à l'identité				3			1	4			1	9





2025

**FC Vol moyen de transport**

	Jan	Fév	Mar	Avr	Mai	Juin	Total
Vol de voiture	1	1	3	1	2		8
Vol de moto	1				2		3
Vol de vélomoteur		1	2	2	2		7
Vol de vélo	1	5	9	7	8	9	39

**FC Cambriolage**

	Jan	Fév	Mar	Avr	Mai	Juin	Total
Cambriolage dans habitation	1	5	5	7	4	8	30
Cambriolage ds entreprise ou commerce	2	3	2	5	1	1	14
Cambriolage ds service public ou bâtiment administ	1		1	1		1	4
Cambriolage dans bâtiment (total)	4	8	8	13	5	10	48

**FC Vol autre**

	Jan	Fév	Mar	Avr	Mai	Juin	Total
Vol à main armée	1		2			2	5
Vol avec violence sans arme	2			1		2	5
Vol dans ou sur un véhicule		2	1	3	1	1	8
Vol à l'arraché	1		1		1		3
Vol à la tire						1	1
Vol à l'étalage	9	4	3	1	1	2	20
Vol par ruse						1	1
Vol de métaux		1	1	2			4
Vol sur les chantiers	1		1	1			3
Vol d'animaux					1		1



### Criminalité ICT

	Jan	Mar	Avr	Mai	Total
Fraude de cartes de paiements	1				1
Phishing	1	3	2	2	8

### FC Autre

	Jan	Fév	Mar	Avr	Mai	Juin	Total
Violence contre les métiers d'intérêt général		1	1		1		3
Graffiti	3		1				4
Dégradation de voiture	2	1	2	3	2	1	11
Rixe au couteau			1	1			2

### PH Violence intrafamiliale (VIF)

	Jan	Fév	Mar	Avr	Mai	Juin	Total
VIF: physique, dans le couple	6	8	8	6	6	4	38
VIF: physique, envers des descendants		3	1	1		1	6
VIF: physique, envers d'autres membres	3		1	1		1	6
VIF: sexuelle, dans le couple			1				1
VIF: psychique, dans le couple	1		1	7	1	2	12
VIF: psychique, envers des descendants	2			3			5
VIF: psychique, envers d'autres membres	1				1		2
VIF: économique, dans le couple					1	1	2
VIF: économique, envers d'autres membres	1					2	3

### PH Hormones et dopage

	Fév	Total
Dopage humain	1	1



**PH Drogues**

	Jan	Fév	Mar	Avr	Mai	Total
Vente de cocaïne	1	1	1	1		4
Production de drogues synthétiques					1	1
Vente de drogues synthétiques	1			1	1	3
Production de cannabis (culture)	2		2			4
Vente-traffic d héroïne				1		1

**PH Traite des êtres humains**

	Juin	Total
TEH - exploitation sexuelle	1	1

**PH Violence dans l'espace public**

	Jan	Fév	Mar	Avr	Mai	Juin	Total
Violence physique (transport public)					1		1
Violence physique (voie publique)	1	1	7	5	3	6	23
Violence physique (autre endroit public)				1	1	1	3
Violence physique (endroit accessible au public)	2	4	4	5	2	6	23
Violence sexuelle (voie publique)					1		1
Violence sexuelle (autre endroit public)					2		2
Violence sexuelle (endroit accessible au public)		1	1				2
Violence psychique (transport public)	2						2
Violence psychique (voie publique)			1	1		3	5
Violence psychique (autre endroit public)				1		1	2
Violence psychique (endroit accessible au public)		1	1	3	1	3	9
Vol à main armée (voie publique)	1						1
Vol à main armée (autre endroit public)			1				1
Vol à main armée (endroit accessible au public)			1				1
Vol avec violence sans arme (voie publique)						1	1



**PH Autre**

	Jan	Fév	Mar	Avr	Mai	Juin	Total
Cyberharcèlement	4	2	1	3	1	1	12
Fraude à l'identité			1	4			5

# ***STATISTIQUES POLICIERES DE CRIMINALITE***

---

***LIEU DE PERPETRATION: ZONE DE POLICE***

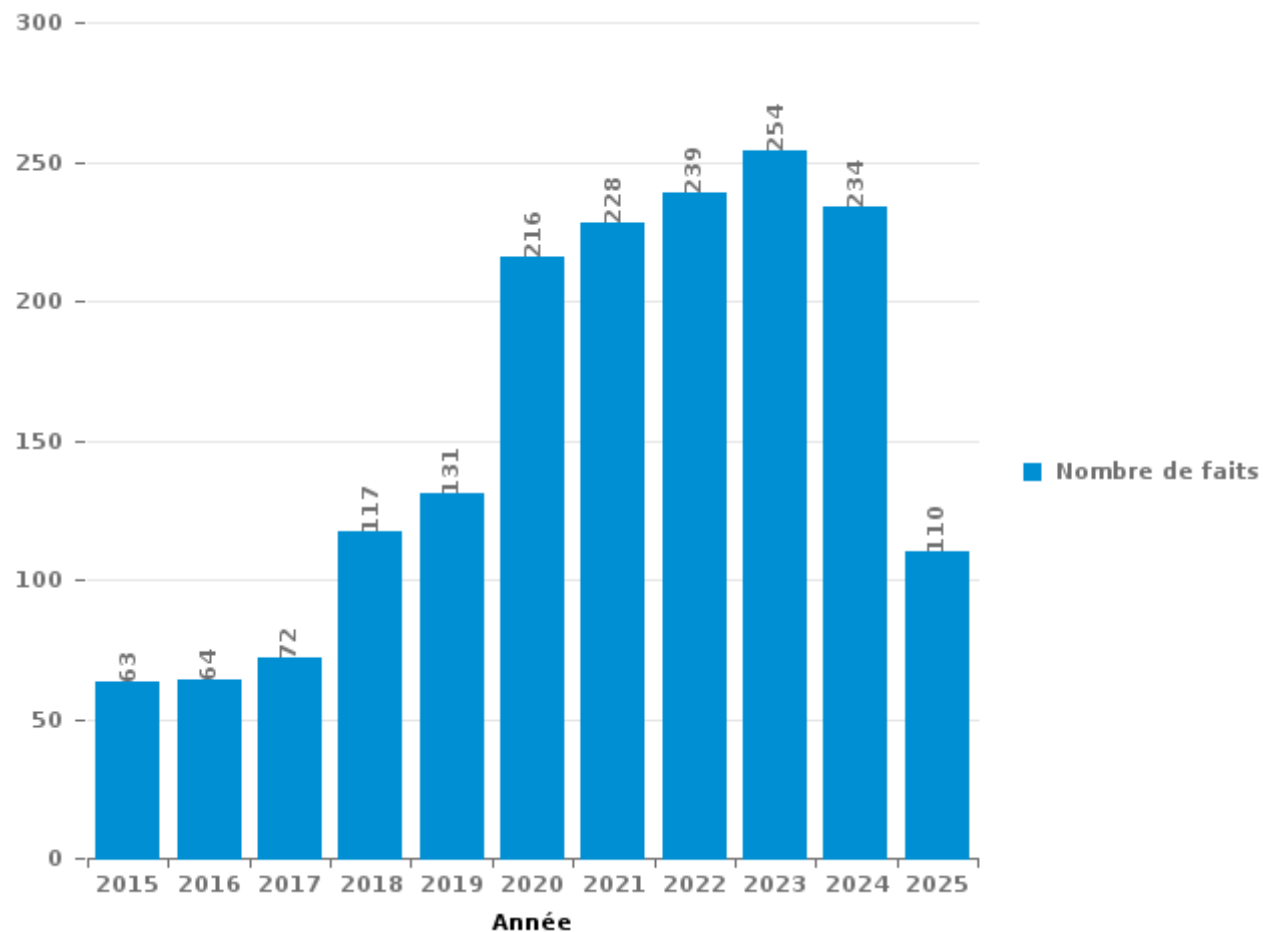
**PZ LOMMEL**

***PARTIE III : ICT***



**PZ LOMMEL**

Nombre total de délits avec un élément ICT/online, depuis 2015





Criminalité ICT/online au sens strict

Infractions (exhaustif)

	2015	2016	2017	2018	2019	2020	2021	2022	2023	2024	2025
Code pénal social: Infr. contre foi publique en droit pénal social: Faux en informatique				1							
Criminalité informatique: Faux en informatique:	1	1	2	20	36	109	118	20	13	9	2
Criminalité informatique: Fraude informatique:	7	11	21	39	47	131	166	143	127	124	58
Criminalité informatique: Hacking:	3	7	5	33	43	94	62	13	21	19	6
Criminalité informatique: Sabotage:	1						1				
Infr. contre autres valeurs morales et sentiments: Violation de communication par particulier:			1	1		1					
<b>Total:</b>	<b>12</b>	<b>19</b>	<b>29</b>	<b>94</b>	<b>126</b>	<b>335</b>	<b>347</b>	<b>176</b>	<b>161</b>	<b>152</b>	<b>66</b>

Figures criminelles (à considérer spécifiquement – ne pas additionner avec d'autres éléments – risque de double comptage!)

	2015	2016	2017	2018	2019	2020	2021	2022	2023	2024	2025
Fraude de cartes de paiements	7	5	12	4	5	6	6	9	5	4	1
Phishing			1	10	16	73	67	58	37	23	8
Ransomware		1			1		2				
Shouldersurfing			2	1					1		
Skimming	1		1				2	5	1		



## Criminalité ICT/online au sens large

Infractions (uniquement si code-fait existe)

	2015	2016	2017	2018	2019	2020	2021	2022	2023	2024	2025
Armes et explosifs: Autre: Vente par correspondance/internet d'arme à feu				1							
Fraude: Escroquerie: Fraude par internet	13	7	12	20	35	37	60	39	53	44	23
Infr. contre autres valeurs morales et sentiments: Cyberlokkung (leurre de mineur par ICT):	2					2	1				
Infr. contre les moeurs: Grooming (contact par ICT avec mineur < 16 ans):				1							
Infr. contre les moeurs: Voyeurisme: Diffusion enregistrement nudité ou intimité		2		1	1	2	1				
<b>Total:</b>	<b>15</b>	<b>9</b>	<b>12</b>	<b>23</b>	<b>36</b>	<b>41</b>	<b>62</b>	<b>39</b>	<b>53</b>	<b>44</b>	<b>23</b>

Figures criminelles (à considérer spécifiquement – ne pas additionner avec d'autres éléments – risque de double comptage!)

	2015	2016	2017	2018	2019	2020	2021	2022	2023	2024	2025
Cyberharcèlement	19	21	20	31	24	39	29	37	29	22	12

# ***STATISTIQUES POLICIERES DE CRIMINALITE***

---

***LIEU DE PERPETRATION: ZONE DE POLICE***

**PZ LOMMEL**

***PARTIE IV : DESTINATION LIEU***



**PZ LOMMEL**

**Vol et extorsion**

	2000	2015	2016	2017	2018	2019	2020	2021	2022	2023	2024	2025
Magasin	140	128	111	99	71	129	74	76	78	96	112	32
Voie publique	293	116	104	84	59	69	50	43	62	42	45	28
Habitation: maison	106	92	90	85	91	100	68	54	78	86	74	37
Culture et loisirs	163	79	70	77	31	45	11	28	21	28	22	14
Parking	223	53	40	27	13	27	25	24	27	17	26	7
Entreprise	35	33	30	48	25	17	7	17	16	15	14	8
Habitation: allée	73	27	30	31	16	25	13	7	10	8	14	6
Horeca	77	34	35	19	11	18	7	10	11	12	6	1
Habitation: appartement	25	15	22	14	14	23	23	29	23	11	16	6
Habitation: non précisée	21	11	10	16	22	15	19	18	18	25	24	12
Habitation: dépendances	28	32	22	20	6	11	12	8	20	7	9	9
Inconnue	8	17	26	21	17	14	11	13	9	11	10	8
Institution d'enseignement	45	14	21	15	9	6	6	6	8	9	9	7
Terrain	20	16	8	18	12	11	9	9	8	8	5	3
Habitation: garage	31	13	8	16	6	11	8	10	6	4	10	2
Infrastructure sportive	41	12	9	7	10	8	8	6	4	5	4	8
Chantier	18	8	3	11	13	4	9	8	11	5	7	3
Station de bus / métro et gare de chemin de fer	11	7	9	12	8	2	4	3	8	12	15	5
Emplacement de vélo	6	4	7	6	15	7	14	5	8	3	9	4
Autre	6	7	5	11	8	8	4	11	4	5	5	1
Service public	13	6	5	10	6	1	5	12	4	8	1	1
Arrêt de bus / tram	2	6	10	9	5	9	3	1	1	3	2	4
Maison de repos	2	6	2	3	4	9	2	2	8	4	6	6
Habitation: autre	7	5	5	2	9	3	4	5	5	4	1	
Edifice religieux / lieu du culte	9	4	7	2	2	2			1	4	2	
Service	3	7	1	1	1		2	1	5	2	4	
Cimetière	3	2	3	1	2			2	1	2	4	
Station essence	4		2	1	3	5	1	1		2	1	
Moyen de transport: voiture	9	1	1	1		3				1	1	2
Stade	10	3	1		3	1	1					
Banque / institution financière	2		2	7	2	2			2	1		
Médecin / dentiste / pharmacien	4	2	1		1				1		5	
Bâtiment administratif	4	1	2		1	2				3		
Moyen de transport: camion		3	1	1	1	2	1		1			1
Hôpital	6	2					1					
Moyen de transport: autre		1		1	1		1	1	1	1	1	
Moyen de transport: train / tram / métro		1	1	1				1	1			
Moyen de transport: autobus / autocar			1	1				1	1			
Eaux intérieures et maritimes		1	1						1			
Aéroport			1									
Guichet automatique										1		
Installation militaire								1				
<b>Total</b>	<b>1.448</b>	<b>769</b>	<b>707</b>	<b>678</b>	<b>498</b>	<b>589</b>	<b>403</b>	<b>413</b>	<b>463</b>	<b>445</b>	<b>464</b>	<b>215</b>



**PZ LOMMEL**

**Dégradation de la propriété**

	2000	2015	2016	2017	2018	2019	2020	2021	2022	2023	2024	2025
Voie publique	99	49	33	38	35	35	21	29	33	32	32	9
Habitation: résidence principale	44	32	36	34	36	32	44	41	25	34	22	9
Parking	53	16	24	17	22	14	11	13	19	18	16	7
Habitation: allée	23	22	10	10	13	8	7	9	10	6	5	2
Terrain	13	13	9	9	24	5	3	9	16	4	7	10
Culture et loisirs	12	16	10	9	5	17	5	6	8	11	6	1
Habitation: non précisée	4	5	1	6	6	7	10	2	4	9	6	1
Habitation: jardin	16	5	3	6	5	4	4	5	4	3		
Horeca	11	6	5	3	1	7	1	2	3	8	4	2
Magasin	9	3	8	3	3	5	2	5	4	4	2	1
Entreprise	6		7	5	5	4	4	6	1	3	4	1
Institution d'enseignement	7	2	6	2	1	3	1	4	7	11	1	1
Service public	5	1	6	2	2	1	3	5	2	6	2	
Autre	6	4		2	2	2	2	4	3	3	2	2
Habitation: dépendances	5	2	4	4	1	3	3	4	3	2		
Edifice religieux / lieu du culte	3	2	2		2	8	2	2	5	2	1	
Habitation: garage	5	4	6		2	6		1	1	1	2	1
Inconnue	2	1	3	1	4	3	1	4	2	1	4	2
Moyen de transport: voiture	6	7	1		1	2		1	1		2	
Chantier	3	3	2	4			1	3		2		2
Infrastructure sportive	1	2	1			1	1	1	3	2		1
Arrêt de bus / tram			1		2	1	1	1	3	2		
Bâtiment administratif	4	1	4					1	1			
Habitation: résidence secondaire	1	2		2	1	1		2	1			1
Bureau de police	3		2		1		1			3		
Station essence	3	3	1					1	2			
Cimetière	4	1				1	1		1			
Service		2	1				2	1	1	1		
Médecin / dentiste / pharmacien	1	1	2	1				2				
Station de bus / métro et gare de chemin de fer	2	1		1			2	1				
Stade	1			1	2	1						1
Eaux intérieures et maritimes		2				2			1			
Emplacement de vélo	1				1			1	2			
Moyen de transport: autre	1	1	2				1					
Aéroport		2	1									
Hôpital	1											
Maison de repos		1										
<b>Total</b>	<b>355</b>	<b>212</b>	<b>191</b>	<b>160</b>	<b>177</b>	<b>173</b>	<b>134</b>	<b>166</b>	<b>166</b>	<b>168</b>	<b>118</b>	<b>54</b>



**PZ LOMMEL**

**Infractions contre l'intégrité physique**

	2000	2015	2016	2017	2018	2019	2020	2021	2022	2023	2024	2025
Habitation	27	40	51	54	65	84	64	71	85	92	88	52
Voie publique	60	36	31	28	36	32	17	38	46	33	29	27
Horeca	38	16	17	10	8	17	14	6	11	14	11	8
Culture et loisirs	8	14	15	11	5	6	3	8	9	13	14	8
Institution d'enseignement	5	2	4	9	4	6	3	3	4	6	5	3
Parking	8	3	5		4	4	2	6	6	3	4	1
Habitation: allée	7	5	5	6	2	5	3	5	3	4		
Infrastructure sportive	2	2	3	3	2	3	2		2	5	2	2
Entreprise	4	2		2	4	2		3	1	4	2	
Terrain	4	1			2	2	1	2	3	1	6	2
Inconnue	2		2	1	4	5	2	3	2	1		1
Service public	4	1	1		1	5			3	1	4	2
Magasin	1		2	1	2	1	1	2	2	2	1	
Habitation: jardin					1		1	3		6	1	
Arrêt de bus / tram					1	1	1	2	3		1	
Stade	1	1			1	1	1		1		3	
Moyen de transport: autobus / autocar	1			3				3				
Autre	1	1					1	1	1			1
Station de bus / métro et gare de chemin de fer			1				2			2		1
Station essence			1		1				1		1	1
Edifice religieux / lieu du culte		1							1	1		1
Maison de repos		2	1					1				
Banque / institution financière				2			1					
Bâtiment administratif						1			1	1		
Bureau de police		2										
Moyen de transport: train / tram / métro						1				1		
Service		1	1									
Hôpital	1											
Médecin / dentiste / pharmacien							1					
Moyen de transport: autre		1										
<b>Total</b>	<b>174</b>	<b>131</b>	<b>140</b>	<b>130</b>	<b>143</b>	<b>176</b>	<b>120</b>	<b>157</b>	<b>185</b>	<b>190</b>	<b>172</b>	<b>110</b>

# ***STATISTIQUES POLICIERES DE CRIMINALITE***

---

***LIEU DE PERPETRATION: ZONE DE POLICE***

**PZ LOMMEL**

***PARTIE V : ZONE DE POLICE vs. TYPOLOGIE***



### Typologie de la zone: Catégorie 4

Zone de police
BERLAAR - NIJLEN
BODUKAP
BUGGENHOUT - LEBBEKE
CENTRE ARDENNE
CONDROZ-FAMENNE
FAGNES
GERAARDSBERGEN - LIERDE
GRENSLEIE
HERKO
HERMETON ET HEURE
HESBAYE
HESBAYE OUEST
LA MAZERINE
MIDOW
MIRA
ORNEAU-MEHAIGNE
OTTIGNIES - LOUVAIN-LA-NEUVE
POL AMOW
POLDER
POLICE DES HAUTS-PAYS



## CRIMINALITE ENREGISTREE : ZONE DE POLICE vs TYPOLOGIE

POLITIEZONE ARRO IEPER
POLITIEZONE BRT
POLITIEZONE HEIST
POLITIEZONE K-L-M
POLITIEZONE MAASLAND
POLITIEZONE NOORDERKEMPEN
POLITIEZONE RUPEL
POLITIEZONE SCHELDE - LEIE
POLITIEZONE SPOORKIN
POLITIEZONE TARL
POLITIEZONE WESER-GÖHL
PZ BERINGEN/HAM/TESSENDERLO
PZ BERLARE/ZELE
PZ BILZEN/HOESELT/RIEMST
PZ BLANKENBERGE/ZUIENKERKE
PZ BOORTMEERBEEK-HAACHT-KEERBERGEN
PZ DENDERLEEUV/HAALTERT
PZ DRUIVENSTREEK
PZ ERPE-MERE/LEDE
PZ GETEVALLEI
PZ HAMME/WAASMUNSTER
PZ HAMONT-ACHEL/PELT
PZ HEUSDEN-ZOLDER
PZ LANAKEN/MAASMECHELEN



## CRIMINALITE ENREGISTREE : ZONE DE POLICE vs TYPOLOGIE

PZ LOMMEL
PZ NINOVE
PZ SCHELDEWAAS
PZ VOER EN DIJLE
PZ WETTEREN LAARNE WICHELEN
SAMSOM
VOORKEMPEN
ZONE BASSE MEUSE
ZONE DE POLICE DES 3 VALLEES
ZONE DES ARCHES
ZONE HAUTE-MEUSE
ZONE OUEST BRABANT WALLON
ZOTTEGEM HERZELE StLHOUTEM
ZP BERNISSART/PERUWELZ
ZP BINCHE-ANDERLUES-LERMES
ZP HAUTE SENNE



## CRIMINALITE ENREGISTREE : ZONE DE POLICE vs TYPOLOGIE

### Typologie de la zone: Catégorie 4

Figure criminelle/phénomène	Niveau	% 2021 - 2022	% 2022 - 2023	% 2023 - 2024
Vol de voiture	ZONE DE POLICE	400,0%	-40,0%	33,3%
	TYPLOGIE	16,7%	2,7%	3,1%
Vol de moto	ZONE DE POLICE	-100,0%	/	/
	TYPLOGIE	30,1%	-6,7%	0,0%
Carjacking	ZONE DE POLICE	/	/	/
	TYPLOGIE	-28,1%	60,9%	-18,9%
Homejacking	ZONE DE POLICE	/	/	/
	TYPLOGIE	0,0%	30,0%	23,1%
Vol dans les garages	ZONE DE POLICE	/	/	/
	TYPLOGIE	14,3%	-10,9%	-42,1%
Vol de vélomoteur	ZONE DE POLICE	133,3%	-14,3%	116,7%
	TYPLOGIE	32,4%	14,2%	-5,6%
Vol de vélo	ZONE DE POLICE	20,3%	-20,0%	-21,1%
	TYPLOGIE	16,2%	-2,6%	-15,3%
Cambriolage dans habitation	ZONE DE POLICE	22,8%	25,7%	-17,0%
	TYPLOGIE	33,4%	-7,3%	6,6%
Cambriolage ds entreprise ou commerce	ZONE DE POLICE	-11,8%	-33,3%	100,0%
	TYPLOGIE	2,5%	2,2%	-10,3%
Cambriolage ds service public ou bâtiment administ	ZONE DE POLICE	-75,0%	300,0%	-41,7%
	TYPLOGIE	-2,3%	5,7%	-1,8%
Vol au bélier	ZONE DE POLICE	/	/	/
	TYPLOGIE	0,0%	80,0%	55,6%



## CRIMINALITE ENREGISTREE : ZONE DE POLICE vs TYPOLOGIE

Figure criminelle/phénomène	Niveau	% 2021 - 2022	% 2022 - 2023	% 2023 - 2024
Cambriolage dans bâtiment (total)	ZONE DE POLICE	2,3%	22,7%	-7,4%
	TYPOLOGIE	26,7%	-5,5%	3,9%
Vol à main armée	ZONE DE POLICE	50,0%	-33,3%	50,0%
	TYPOLOGIE	4,1%	1,8%	-12,8%
Vol avec violence sans arme	ZONE DE POLICE	41,7%	11,8%	-5,3%
	TYPOLOGIE	25,1%	3,0%	-0,3%
Vol dans ou sur un véhicule	ZONE DE POLICE	14,3%	-15,0%	32,4%
	TYPOLOGIE	5,9%	-1,8%	2,5%
Sacjacking dans une voiture	ZONE DE POLICE	/	/	/
	TYPOLOGIE	0,0%	-100,0%	/
Vol d'armes et explosifs	ZONE DE POLICE	/	100,0%	-50,0%
	TYPOLOGIE	0,0%	4,0%	8,7%
Steaming	ZONE DE POLICE	/	-100,0%	/
	TYPOLOGIE	42,9%	-30,0%	0,0%
Arrachage de sac à main	ZONE DE POLICE	/	/	/
	TYPOLOGIE	106,7%	-16,1%	-19,2%
Vol à l'arraché	ZONE DE POLICE	200,0%	-66,7%	100,0%
	TYPOLOGIE	87,3%	-28,7%	5,7%
Vol à la tire	ZONE DE POLICE	-28,6%	-20,0%	0,0%
	TYPOLOGIE	65,5%	-7,5%	-20,6%
Vol à l'étalage	ZONE DE POLICE	10,7%	27,4%	25,3%
	TYPOLOGIE	23,2%	4,6%	2,9%
Vol par ruse	ZONE DE POLICE	20,0%	0,0%	0,0%
	TYPOLOGIE	14,8%	0,4%	-12,1%



## CRIMINALITE ENREGISTREE : ZONE DE POLICE vs TYPOLOGIE

Figure criminelle/phénomène	Niveau	% 2021 - 2022	% 2022 - 2023	% 2023 - 2024
Vol de métaux	ZONE DE POLICE	125,0%	-44,4%	-20,0%
	TYPOLOGIE	62,3%	-20,0%	-1,3%
Vol sur les chantiers	ZONE DE POLICE	57,1%	-54,5%	40,0%
	TYPOLOGIE	28,4%	-14,9%	-19,9%
Home-invasion	ZONE DE POLICE	/	/	/
	TYPOLOGIE	-12,5%	-14,3%	58,3%
Vol d'animaux	ZONE DE POLICE	/	0,0%	100,0%
	TYPOLOGIE	-10,3%	16,4%	-2,1%
Vol de cargaison	ZONE DE POLICE	/	-33,3%	-100,0%
	TYPOLOGIE	12,7%	26,8%	18,7%
Fraude de cartes de paiements	ZONE DE POLICE	50,0%	-44,4%	-20,0%
	TYPOLOGIE	46,8%	-4,2%	-0,1%
Phishing	ZONE DE POLICE	-13,4%	-36,2%	-37,8%
	TYPOLOGIE	2,8%	-4,6%	16,9%
Ransomware	ZONE DE POLICE	-100,0%	/	/
	TYPOLOGIE	-13,3%	23,1%	-32,8%
Shouldersurfing	ZONE DE POLICE	/	/	-100,0%
	TYPOLOGIE	3,1%	19,4%	-47,5%
Skimming	ZONE DE POLICE	150,0%	-80,0%	-100,0%
	TYPOLOGIE	151,6%	29,5%	-38,6%
Violence contre les métiers d'intérêt général	ZONE DE POLICE	-28,6%	60,0%	-50,0%
	TYPOLOGIE	15,9%	-5,1%	7,7%
Viol collectif	ZONE DE POLICE	/	/	/
	TYPOLOGIE	12,0%	-3,6%	0,0%



## CRIMINALITE ENREGISTREE : ZONE DE POLICE vs TYPOLOGIE

Figure criminelle/phénomène	Niveau	% 2021 - 2022	% 2022 - 2023	% 2023 - 2024
Graffiti	ZONE DE POLICE	/	300,0%	-93,8%
	TYPOLOGIE	48,6%	-14,2%	-1,1%
Dégradation de voiture	ZONE DE POLICE	4,1%	21,6%	-16,1%
	TYPOLOGIE	2,5%	1,6%	-2,7%
Rixe au couteau	ZONE DE POLICE	66,7%	-80,0%	-100,0%
	TYPOLOGIE	9,8%	-13,0%	-4,7%
VIF: physique, dans le couple	ZONE DE POLICE	6,5%	16,3%	-29,8%
	TYPOLOGIE	9,8%	2,8%	2,1%
VIF: physique, envers des descendants	ZONE DE POLICE	125,0%	0,0%	22,2%
	TYPOLOGIE	5,4%	13,2%	5,4%
VIF: physique, envers d'autres membres	ZONE DE POLICE	-14,3%	-8,3%	-18,2%
	TYPOLOGIE	0,4%	7,5%	1,7%
VIF: sexuelle, dans le couple	ZONE DE POLICE	/	/	/
	TYPOLOGIE	14,9%	9,3%	-11,9%
VIF: sexuelle, envers des descendants	ZONE DE POLICE	-75,0%	-100,0%	/
	TYPOLOGIE	-58,3%	-72,9%	21,1%
VIF: sexuelle, envers d'autres membres	ZONE DE POLICE	/	/	/
	TYPOLOGIE	-14,3%	41,7%	-17,6%
VIF: psychique, dans le couple	ZONE DE POLICE	41,9%	-2,3%	16,3%
	TYPOLOGIE	-0,9%	-5,1%	-0,9%
VIF: psychique, envers des descendants	ZONE DE POLICE	-33,3%	300,0%	50,0%
	TYPOLOGIE	8,6%	-10,8%	5,9%
VIF: psychique, envers d'autres membres	ZONE DE POLICE	0,0%	-20,0%	150,0%
	TYPOLOGIE	9,8%	16,1%	-6,5%



## CRIMINALITE ENREGISTREE : ZONE DE POLICE vs TYPOLOGIE

Figure criminelle/phénomène	Niveau	% 2021 - 2022	% 2022 - 2023	% 2023 - 2024
VIF: économique, dans le couple	ZONE DE POLICE	400,0%	-20,0%	0,0%
	TYPOLOGIE	4,4%	-1,7%	-0,9%
VIF: économique, envers des descendants	ZONE DE POLICE	/	-100,0%	/
	TYPOLOGIE	-31,4%	-5,7%	54,5%
VIF: économique, envers d'autres membres	ZONE DE POLICE	-33,3%	50,0%	33,3%
	TYPOLOGIE	20,1%	-5,7%	5,5%
Dopage humain	ZONE DE POLICE	100,0%	-50,0%	-100,0%
	TYPOLOGIE	-18,8%	-21,7%	11,1%
Engraissement illégal	ZONE DE POLICE	/	/	/
	TYPOLOGIE	-11,1%	-62,5%	0,0%
Vente de cocaïne	ZONE DE POLICE	12,5%	-44,4%	180,0%
	TYPOLOGIE	13,6%	13,0%	-17,2%
Import-export de cocaïne	ZONE DE POLICE	/	/	/
	TYPOLOGIE	25,0%	-18,6%	-19,3%
Production de drogues synthétiques	ZONE DE POLICE	/	0,0%	-100,0%
	TYPOLOGIE	-31,3%	-22,7%	5,9%
Import-export de drogues synthétiques	ZONE DE POLICE	-100,0%	/	/
	TYPOLOGIE	47,4%	21,4%	-23,5%
Vente de drogues synthétiques	ZONE DE POLICE	12,5%	0,0%	22,2%
	TYPOLOGIE	14,4%	10,9%	-0,9%
Production de cannabis (culture)	ZONE DE POLICE	100,0%	-50,0%	-66,7%
	TYPOLOGIE	-3,8%	-31,3%	-9,1%
Import-export de cannabis en grande quantité	ZONE DE POLICE	/	/	/
	TYPOLOGIE	33,3%	0,0%	25,0%



## CRIMINALITE ENREGISTREE : ZONE DE POLICE vs TYPOLOGIE

Figure criminelle/phénomène	Niveau	% 2021 - 2022	% 2022 - 2023	% 2023 - 2024
Vente de cannabis en grande quantité	ZONE DE POLICE	/	0,0%	-100,0%
	TYPOLOGIE	26,1%	0,0%	-31,0%
Import-export d'héroïne	ZONE DE POLICE	/	/	/
	TYPOLOGIE	110,0%	19,0%	-56,0%
Vente-traffic d'héroïne	ZONE DE POLICE	-50,0%	-100,0%	/
	TYPOLOGIE	2,5%	-4,9%	-18,2%
Commerce et production d'arme à feu et mun.	ZONE DE POLICE	-100,0%	/	/
	TYPOLOGIE	-37,1%	2,6%	27,5%
Commerce et production d'arme non à feu	ZONE DE POLICE	/	-100,0%	/
	TYPOLOGIE	60,0%	-50,0%	175,0%
TEH - exploitation économique	ZONE DE POLICE	-100,0%	/	/
	TYPOLOGIE	-4,8%	-10,0%	-11,1%
TEH - exploitation sexuelle	ZONE DE POLICE	0,0%	400,0%	-20,0%
	TYPOLOGIE	-17,5%	84,8%	17,2%
Violence physique (transport public)	ZONE DE POLICE	-50,0%	0,0%	-33,3%
	TYPOLOGIE	25,2%	3,0%	12,3%
Violence physique (voie publique)	ZONE DE POLICE	14,0%	-22,4%	-21,1%
	TYPOLOGIE	7,4%	6,2%	4,0%
Violence physique (autre endroit public)	ZONE DE POLICE	-20,0%	75,0%	-57,1%
	TYPOLOGIE	8,0%	14,8%	-11,7%
Violence physique (endroit accessible au public)	ZONE DE POLICE	29,6%	20,0%	-16,7%
	TYPOLOGIE	42,6%	5,6%	-4,4%
Violence sexuelle (transport public)	ZONE DE POLICE	/	/	-100,0%
	TYPOLOGIE	-6,3%	16,7%	12,9%



## CRIMINALITE ENREGISTREE : ZONE DE POLICE vs TYPOLOGIE

Figure criminelle/phénomène	Niveau	% 2021 - 2022	% 2022 - 2023	% 2023 - 2024
Violence sexuelle (voie publique)	ZONE DE POLICE	0,0%	-33,3%	150,0%
	TYPLOGIE	6,2%	0,6%	6,5%
Violence sexuelle (autre endroit public)	ZONE DE POLICE	20,0%	66,7%	-80,0%
	TYPLOGIE	-15,1%	7,6%	3,5%
Violence sexuelle (endroit accessible au public)	ZONE DE POLICE	-41,7%	42,9%	-40,0%
	TYPLOGIE	31,3%	-9,9%	-1,4%
Violence psychique (transport public)	ZONE DE POLICE	-100,0%	/	100,0%
	TYPLOGIE	1,2%	29,3%	3,3%
Violence psychique (voie publique)	ZONE DE POLICE	-19,2%	42,9%	-56,7%
	TYPLOGIE	6,8%	7,8%	3,1%
Violence psychique (autre endroit public)	ZONE DE POLICE	100,0%	-75,0%	0,0%
	TYPLOGIE	-0,4%	14,9%	2,9%
Violence psychique (endroit accessible au public)	ZONE DE POLICE	0,0%	90,9%	-14,3%
	TYPLOGIE	11,7%	2,8%	8,3%
Vol à main armée (transport public)	ZONE DE POLICE	/	/	/
	TYPLOGIE	75,0%	71,4%	-50,0%
Vol à main armée (voie publique)	ZONE DE POLICE	/	-100,0%	/
	TYPLOGIE	14,9%	10,4%	-12,9%
Vol à main armée (autre endroit public)	ZONE DE POLICE	/	/	/
	TYPLOGIE	-42,9%	0,0%	25,0%
Vol à main armée (endroit accessible au public)	ZONE DE POLICE	0,0%	-100,0%	/
	TYPLOGIE	-7,1%	-4,4%	-29,9%
Vol avec violence sans arme (transport public)	ZONE DE POLICE	/	/	/
	TYPLOGIE	31,8%	27,6%	10,8%



## CRIMINALITE ENREGISTREE : ZONE DE POLICE vs TYPOLOGIE

Figure criminelle/phénomène	Niveau	% 2021 - 2022	% 2022 - 2023	% 2023 - 2024
Vol avec violence sans arme (voie publique)	ZONE DE POLICE	200,0%	-50,0%	66,7%
	TYPLOGIE	12,0%	-3,0%	25,8%
Vol avec violence sans arme (autre endroit public)	ZONE DE POLICE	/	/	/
	TYPLOGIE	6,7%	9,4%	-17,1%
Vol avec violence sans arme (endr. acces. au pub.)	ZONE DE POLICE	150,0%	20,0%	-33,3%
	TYPLOGIE	38,4%	7,0%	-12,8%
Faux policiers	ZONE DE POLICE	/	/	/
	TYPLOGIE	-21,4%	86,4%	46,3%
Terrorisme, extrémisme et radicalisme	ZONE DE POLICE	/	/	/
	TYPLOGIE	-16,3%	11,1%	37,5%
Cyberharcèlement	ZONE DE POLICE	27,6%	-21,6%	-24,1%
	TYPLOGIE	0,0%	7,5%	6,1%
Fraude à l'identité	ZONE DE POLICE	33,3%	16,7%	-35,7%
	TYPLOGIE	4,2%	6,0%	-4,3%

# ***STATISTIQUES POLICIERES DE CRIMINALITE***

---

***LIEU DE PERPETRATION: ZONE DE POLICE***

**PZ LOMMEL**

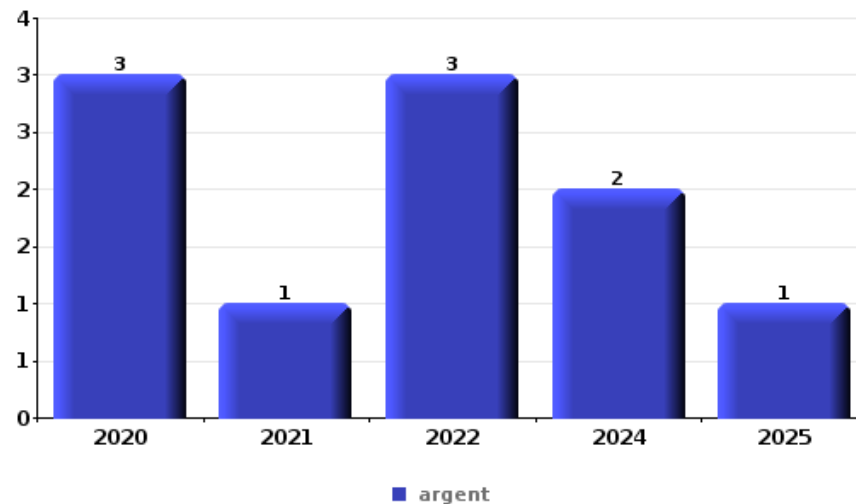
***PARTIE VI : OBJETS ET MOYENS DE TRANSPORT***



**PZ LOMMEL**

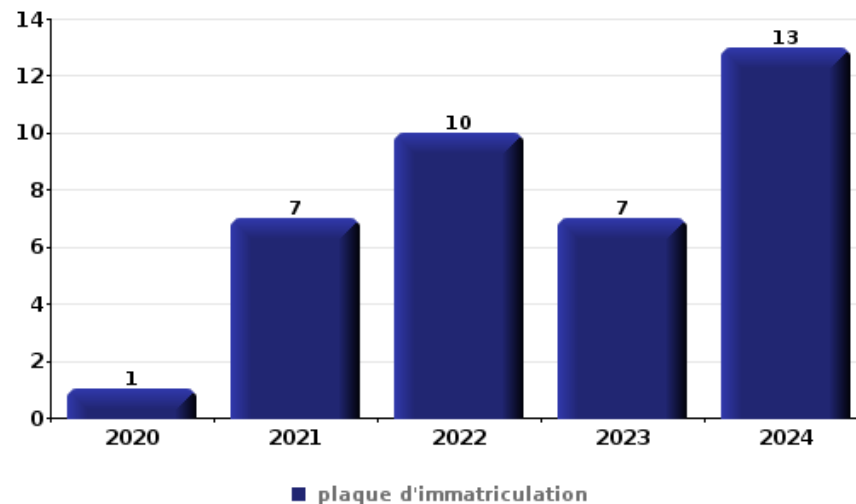
**Vol à main armée**

Top 5 Objets volés (sbd nombre de faits)		2020	2021	2022	2023	2024	2025
1	argent	3	1	3		2	1
2	GSM et accessoires	2		2		2	1
3	portefeuille	1		2			1
4	bijouterie / montre	1		1		1	
5	carte bancaire / carte de crédit			1		1	
5	carte d'identité / passeport					1	1
5	clé			2			
5	multimédia					1	1



**Vol dans ou sur un véhicule**

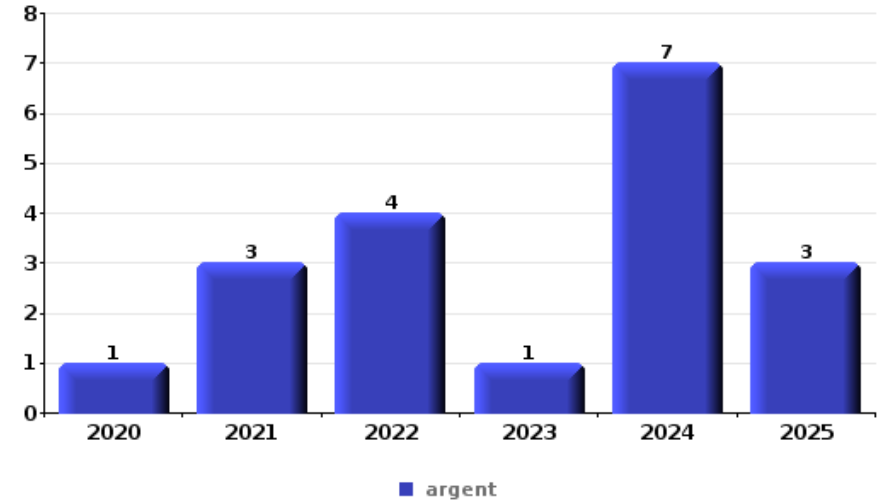
Top 5 Objets volés (sbd nombre de faits)		2020	2021	2022	2023	2024	2025
1	plaque d'immatriculation	1	7	10	7	13	
2	argent	6	3	12	10	6	
3	pièce de moyen de transport	1	7	4	4	7	2
4	sac à main	3	3	7	7	3	
5	carte d'identité / passeport	3	4	7	5	2	
5	portefeuille	5	3	8	2	3	





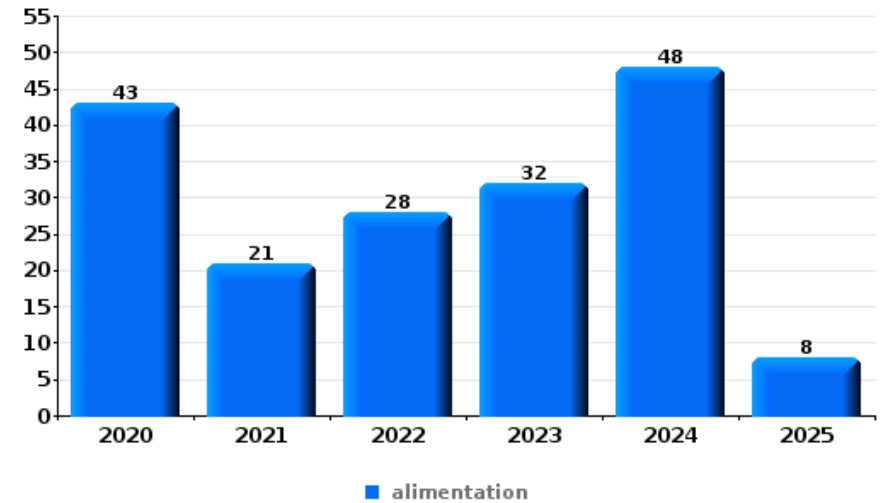
**Cambriolage ds entreprise ou commerce**

Top 5 Objets volés (sbd nombre de faits)		2020	2021	2022	2023	2024	2025
1	argent	1	3	4	1	7	3
2	métaux	1	4	1	1	3	1
3	coffre-fort / coffret (argent) / caisse		3			2	2
4	alimentation	1	1	1		2	1
4	outillage	1	1		1		3



**Vol à l'étalage**

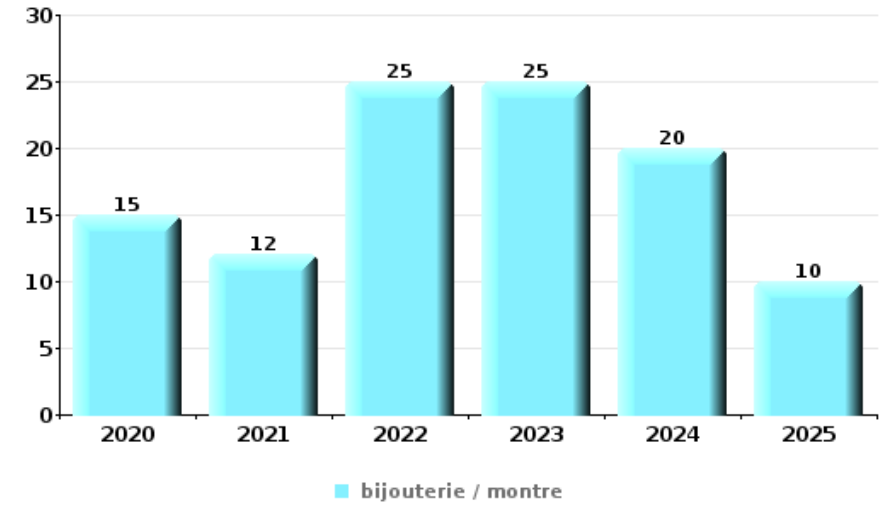
Top 5 Objets volés (sbd nombre de faits)		2020	2021	2022	2023	2024	2025
1	alimentation	43	21	28	32	48	8
2	vêtement	9	9	13	11	12	5
3	tabac	11	9	2	7	20	1
4	parfum / produit de beauté	3	6	6	19	11	
5	bijouterie / montre	4	3	5	4	2	3





**Cambrilage dans habitation**

Top 5 Objets volés (sbd nombre de faits)		2020	2021	2022	2023	2024	2025
1	bijouterie / montre	15	12	25	25	20	10
2	argent	13	10	20	21	19	9
3	outillage	6	7	5	8	5	4
4	vêtement	3	3	5	3	7	3
5	multimédia	2	4	5	4	3	3
5	ordinateur et accessoires	5	2	5	3	4	2



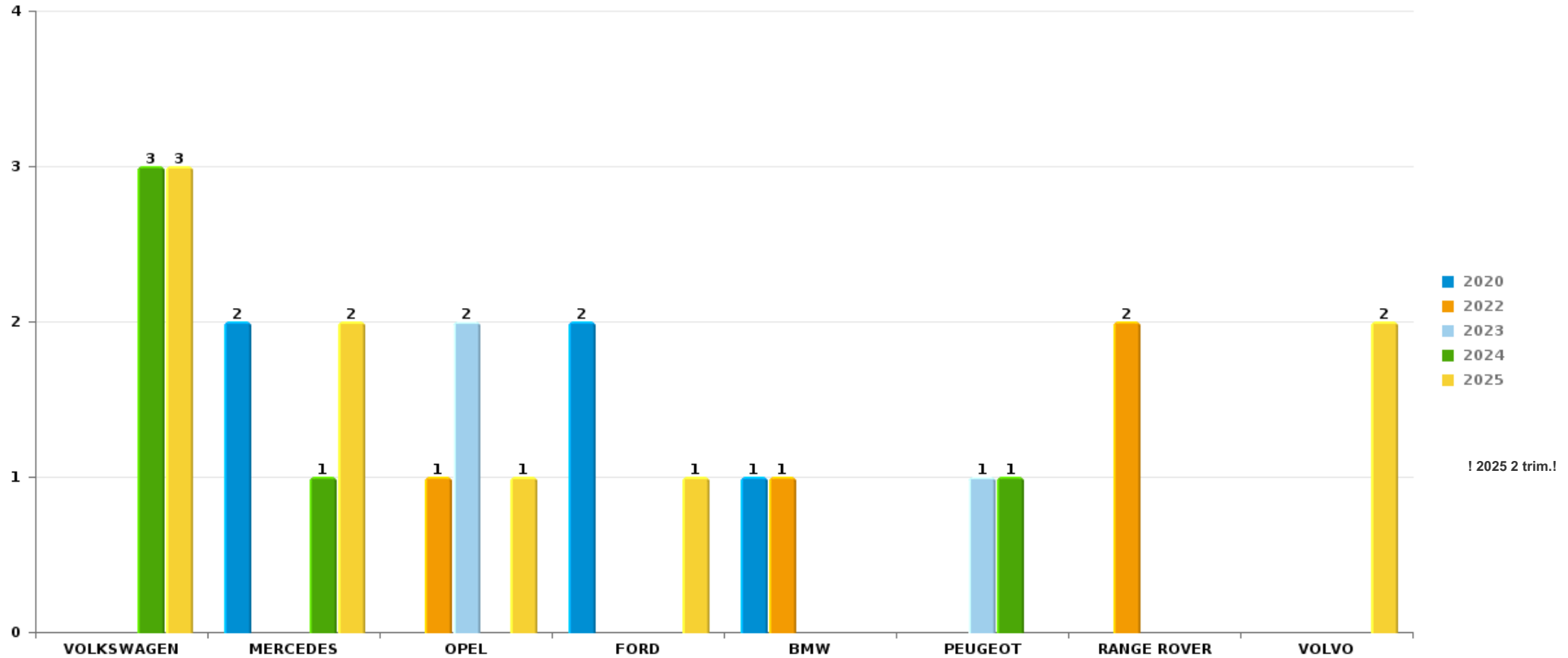
*Remarque: en ce qui concerne les objets, aucun total n'est reproduit étant donné que plusieurs objets peuvent avoir été volés lors d'un même fait.*



PZ LOMMEL

Vol de voiture

Nombre de voitures volées par marque (Top 5)



# ***STATISTIQUES POLICIERES DE CRIMINALITE***

---

***LIEU DE PERPETRATION: ZONE DE POLICE***

**PZ LOMMEL**

***PARTIE VII : SUSPECTS***



## Partie 1: Niveau FAITS (comptage du nombre de faits pour lesquels un certain type de suspect est impliqué)

### 1.1. Nombre d'infractions selon le sexe des suspects identifiés (par catégorie principale)

Étant donné que, tant un suspect identifié masculin qu'un suspect identifié féminin peuvent être impliqués lors d'un même fait, il est possible que la somme des colonnes «Hommes» et «Femmes» soit supérieure à la valeur de la colonne «Total...» (voir également la note méthodologique)

#### PZ LOMMEL

#### 2025

Catégorie principale / Sexe	Nombre total de faits avec au moins 1 suspect	Hommes	%	Femmes	%
Drogues	59	52	88,1%	7	11,9%
Infr. contre l'intégrité physique	42	39	92,9%	7	16,7%
Ivresse et alcool	37	18	48,6%	19	51,4%
Vol et extorsion	27	22	81,5%	6	22,2%
Loi du football	14	14	100,0%		
Armes et explosifs	12	12	100,0%		
Environnement	11	8	72,7%	4	36,4%
Infr. contre la sécurité publique	12	12	100,0%		
Fraude	9	7	77,8%	2	22,2%
Infr. contre autres valeurs morales et sentiments	8	8	100,0%	1	12,5%
Protection de la jeunesse	7	5	71,4%	4	57,1%
Infr. contre l'autorité publique	7	7	100,0%		
Législation sur les étrangers	7	5	71,4%	2	28,6%
Criminalité informatique	5	4	80,0%	2	40,0%
Infr. contre les mœurs	4	4	100,0%		
Carte d'identité	3	3	100,0%		

## CRIMINALITE ENREGISTREE: SUSPECTS



Catégorie principale / Sexe	Nombre total de faits avec au moins 1 suspect	Hommes	%	Femmes	%
Infr. contre la foi publique	3	2	66,7%	1	33,3%
Dégradation de la propriété	2	1	50,0%	1	50,0%
Registre de population	2	1	50,0%	1	50,0%
Santé publique	2	2	100,0%		
Code pénal social	1	1	100,0%		
Hormones et dopage	1	1	100,0%		
Infr. contre la famille	1			1	100,0%
Protection de la personne	1	1	100,0%		
<b>Total</b>	<b>277</b>	<b>229</b>	<b>82,7 %</b>	<b>58</b>	<b>20,9 %</b>



## 1.2. Nombre d'infractions selon le sexe des suspects identifiés (par figure criminelle)

Étant donné que, tant un suspect identifié masculin qu'un suspect identifié féminin peuvent être impliqués lors d'un même fait, il est possible que la somme des colonnes «Hommes» et «Femmes» soit supérieure à la valeur de la colonne «Total...» (voir également la note méthodologique)

### PZ LOMMEL

2025

### FC Vol moyen de transport

Figure criminelle / Sexe	Nombre total de faits avec au moins 1 suspect identifié	Hommes	%
Vol de voiture	1	1	100,0%
Vol de vélo	2	2	100,0%
Total	PA	PA	PA

### FC Cambrilage

Figure criminelle / Sexe	Nombre total de faits avec au moins 1 suspect identifié	Hommes	%	Femmes	%
Cambrilage dans habitation	2	2	100,0%	1	50,0%
Cambrilage ds entreprise ou commerce	2	2	100,0%		
Cambrilage dans bâtiment (total)	4	4	100,0%	1	25,0%
Total	PA	PA	PA	PA	PA

## CRIMINALITE ENREGISTREE: SUSPECTS



### FC Vol autre

Figure criminelle / Sexe	Nombre total de faits avec au moins 1 suspect identifié	Hommes	%	Femmes	%
Vol à main armée	2	2	100,0%		
Vol à l'arraché	1	1	100,0%		
Vol à l'étalage	14	11	78,6%	3	21,4%
Vol par ruse	1	1	100,0%		
Vol de métaux	1	1	100,0%		
<b>Total</b>	<b>PA</b>	<b>PA</b>	<b>PA</b>	<b>PA</b>	<b>PA</b>

### Criminalité ICT

Figure criminelle / Sexe	Nombre total de faits avec au moins 1 suspect identifié	Hommes	%
Phishing	1	1	100,0%
<b>Total</b>	<b>PA</b>	<b>PA</b>	<b>PA</b>

### FC Autre

Figure criminelle / Sexe	Nombre total de faits avec au moins 1 suspect identifié	Hommes	%	Femmes	%
Violence contre les métiers d'intérêt général	1	1	100,0%		
Dégradation de voiture	1			1	100,0%
Rixe au couteau	2	2	100,0%		
<b>Total</b>	<b>PA</b>	<b>PA</b>	<b>PA</b>	<b>PA</b>	<b>PA</b>

## CRIMINALITE ENREGISTREE: SUSPECTS



### PH Violence intrafamiliale (VIF)

Figure criminelle / Sexe	Nombre total de faits avec au moins 1 suspect identifié	Hommes	%	Femmes	%
VIF: physique, dans le couple	18	18	100,0%	3	16,7%
VIF: physique, envers des descendants	3	2	66,7%	1	33,3%
VIF: physique, envers d'autres membres	5	5	100,0%		
VIF: sexuelle, dans le couple	1	1	100,0%		
VIF: psychique, dans le couple	6	5	83,3%	1	16,7%
VIF: psychique, envers des descendants	5	4	80,0%	2	40,0%
VIF: psychique, envers d'autres membres	1	1	100,0%		
VIF: économique, dans le couple	2	1	50,0%	1	50,0%
VIF: économique, envers d'autres membres	1	1	100,0%		
<b>Total</b>	<b>PA</b>	<b>PA</b>	<b>PA</b>	<b>PA</b>	<b>PA</b>

### PH Hormones et dopage

Figure criminelle / Sexe	Nombre total de faits avec au moins 1 suspect identifié	Hommes	%
Dopage humain	1	1	100,0%
<b>Total</b>	<b>PA</b>	<b>PA</b>	<b>PA</b>

### PH Drogues

Figure criminelle / Sexe	Nombre total de faits avec au moins 1 suspect identifié	Hommes	%	Femmes	%
Vente de cocaïne	2	1	50,0%	1	50,0%
Production de drogues synthétiques	1	1	100,0%		
Vente de drogues synthétiques	2	2	100,0%		
<b>Total</b>	<b>PA</b>	<b>PA</b>	<b>PA</b>	<b>PA</b>	<b>PA</b>



PH Violence dans l'espace public

Figure criminelle / Sexe	Nombre total de faits avec au moins 1 suspect identifié	Hommes	%	Femmes	%
Violence physique (voie publique)	8	8	100,0%		
Violence physique (autre endroit public)	1	1	100,0%		
Violence physique (endroit accessible au public)	10	9	90,0%	1	10,0%
Violence sexuelle (endroit accessible au public)	1	1	100,0%		
Violence psychique (voie publique)	1	1	100,0%		
Violence psychique (autre endroit public)	1	1	100,0%		
Violence psychique (endroit accessible au public)	2	2	100,0%		
Vol à main armée (voie publique)	1	1	100,0%		
<b>Total</b>	<b>PA</b>	<b>PA</b>	<b>PA</b>	<b>PA</b>	<b>PA</b>

PH Autre

Figure criminelle / Sexe	Nombre total de faits avec au moins 1 suspect identifié	Hommes	%	Femmes	%
Cyberharcèlement	7	7	100,0%		
Fraude à l'identité	2	1	50,0%	1	50,0%
<b>Total</b>	<b>PA</b>	<b>PA</b>	<b>PA</b>	<b>PA</b>	<b>PA</b>



### 1.3. Nombre d'infractions selon l'âge des suspects identifiés (par catégorie principale)

Étant donné que, tant un suspect identifié mineur qu'un suspect identifié majeur peuvent être impliqués lors d'un même fait, il est possible que la somme des colonnes «Mineur» et «Majeur» soit supérieure à la valeur de la colonne «Total...» (voir également la note méthodologique)

#### PZ LOMMEL

2025

Catégorie principale / Âge	Nombre total de faits avec au moins 1 suspect identifié	Mineur	%	Majeur	%
Drogues	59	7	11,9%	52	88,1%
Infr. contre l'intégrité physique	42	3	7,1%	40	95,2%
Ivresse et alcool	37			37	100,0%
Vol et extorsion	27	6	22,2%	22	81,5%
Loi du football	14			14	100,0%
Armes et explosifs	12			12	100,0%
Infr. contre la sécurité publique	12	1	8,3%	11	91,7%
Environnement	11			11	100,0%
Fraude	9	2	22,2%	7	77,8%
Infr. contre autres valeurs morales et sentiments	8			8	100,0%
Infr. contre l'autorité publique	7			7	100,0%
Législation sur les étrangers	7	2	28,6%	5	71,4%
Protection de la jeunesse	7	3	42,9%	4	57,1%
Criminalité informatique	5			5	100,0%
Infr. contre les mœurs	4			4	100,0%
Carte d'identité	3	2	66,7%	1	33,3%
Infr. contre la foi publique	3			3	100,0%
Dégradation de la propriété	2			2	100,0%
Registre de population	2			2	100,0%
Santé publique	2			2	100,0%
Code pénal social	1			1	100,0%
Hormones et dopage	1			1	100,0%
Infr. contre la famille	1			1	100,0%
Protection de la personne	1			1	100,0%
<b>Total</b>	<b>277</b>	<b>26</b>	<b>9,4%</b>	<b>253</b>	<b>91,3%</b>



### 1.4. Nombre d'infractions selon l'âge des suspects identifiés (par figure criminelle)

Étant donné que, tant un suspect identifié mineur qu'un suspect identifié majeur peuvent être impliqués lors d'un même fait, il est possible que la somme des colonnes «Mineur» et «Majeur» soit supérieure à la valeur de la colonne «Total...»  
(voir également la note méthodologique)

#### PZ LOMMEL

2025

#### FC Vol moyen de transport

Figure criminelle / Âge	Nombre total de faits avec au moins 1 suspect identifié	Mineur	%	Majeur	%
Vol de voiture	1			1	100,0%
Vol de vélo	2	2	100,0%	1	50,0%
<b>Total</b>	<b>PA</b>	<b>PA</b>	<b>PA</b>	<b>PA</b>	<b>PA</b>

#### FC Cambriolage

Figure criminelle / Âge	Nombre total de faits avec au moins 1 suspect identifié	Majeur	%
Cambriolage dans habitation	2	2	100,0%
Cambriolage ds entreprise ou commerce	2	2	100,0%
Cambriolage dans bâtiment (total)	4	4	100,0%
<b>Total</b>	<b>PA</b>	<b>PA</b>	<b>PA</b>



### FC Vol autre

Figure criminelle / Âge	Nombre total de faits avec au moins 1 suspect identifié	Mineur	%	Majeur	%
Vol à main armée	2	1	50,0%	1	50,0%
Vol à l'arraché	1	1	100,0%		
Vol à l'étalage	14	1	7,1%	13	92,9%
Vol par ruse	1			1	100,0%
Vol de métaux	1			1	100,0%
<b>Total</b>	<b>PA</b>	<b>PA</b>	<b>PA</b>	<b>PA</b>	<b>PA</b>

### Criminalité ICT

Figure criminelle / Âge	Nombre total de faits avec au moins 1 suspect identifié	Majeur	%
Phishing	1	1	100,0%
<b>Total</b>	<b>PA</b>	<b>PA</b>	<b>PA</b>

### FC Autre

Figure criminelle / Âge	Nombre total de faits avec au moins 1 suspect identifié	Mineur	%	Majeur	%
Violence contre les métiers d'intérêt général	1			1	100,0%
Dégradation de voiture	1			1	100,0%
Rixe au couteau	2	1	50,0%	1	50,0%
<b>Total</b>	<b>PA</b>	<b>PA</b>	<b>PA</b>	<b>PA</b>	<b>PA</b>



### PH Violence intrafamiliale (VIF)

Figure criminelle / Âge	Nombre total de faits avec au moins 1 suspect identifié	Majeur	%
VIF: physique, dans le couple	18	18	100,0%
VIF: physique, envers des descendants	3	3	100,0%
VIF: physique, envers d'autres membres	5	5	100,0%
VIF: sexuelle, dans le couple	1	1	100,0%
VIF: psychique, dans le couple	6	6	100,0%
VIF: psychique, envers des descendants	5	5	100,0%
VIF: psychique, envers d'autres membres	1	1	100,0%
VIF: économique, dans le couple	2	2	100,0%
VIF: économique, envers d'autres membres	1	1	100,0%
<b>Total</b>	<b>PA</b>	<b>PA</b>	<b>PA</b>

### PH Hormones et dopage

Figure criminelle / Âge	Nombre total de faits avec au moins 1 suspect identifié	Majeur	%
Dopage humain	1	1	100,0%
<b>Total</b>	<b>PA</b>	<b>PA</b>	<b>PA</b>

### PH Drogues

Figure criminelle / Âge	Nombre total de faits avec au moins 1 suspect identifié	Majeur	%
Vente de cocaïne	2	2	100,0%
Production de drogues synthétiques	1	1	100,0%
Vente de drogues synthétiques	2	2	100,0%
<b>Total</b>	<b>PA</b>	<b>PA</b>	<b>PA</b>



**PH Violence dans l'espace public**

Figure criminelle / Âge	Nombre total de faits avec au moins 1 suspect identifié	Mineur	%	Majeur	%
Violence physique (voie publique)	8	1	12,5%	8	100,0%
Violence physique (autre endroit public)	1	1	100,0%		
Violence physique (endroit accessible au public)	10	1	10,0%	9	90,0%
Violence sexuelle (endroit accessible au public)	1			1	100,0%
Violence psychique (voie publique)	1			1	100,0%
Violence psychique (autre endroit public)	1			1	100,0%
Violence psychique (endroit accessible au public)	2			2	100,0%
Vol à main armée (voie publique)	1	1	100,0%		
<b>Total</b>	<b>PA</b>	<b>PA</b>	<b>PA</b>	<b>PA</b>	<b>PA</b>

**PH Autre**

Figure criminelle / Âge	Nombre total de faits avec au moins 1 suspect identifié	Mineur	%	Majeur	%
Cyberharcèlement	7	1	14,3%	6	85,7%
Fraude à l'identité	2			2	100,0%
<b>Total</b>	<b>PA</b>	<b>PA</b>	<b>PA</b>	<b>PA</b>	<b>PA</b>



## Partie 2: Niveau SUSPECTS-FAIT (comptage du nombre de combinaisons suspect-fait)

### 2.1. Nombre de suspects-fait selon le sexe des suspects identifiés (TOP 5 des catégories principales)

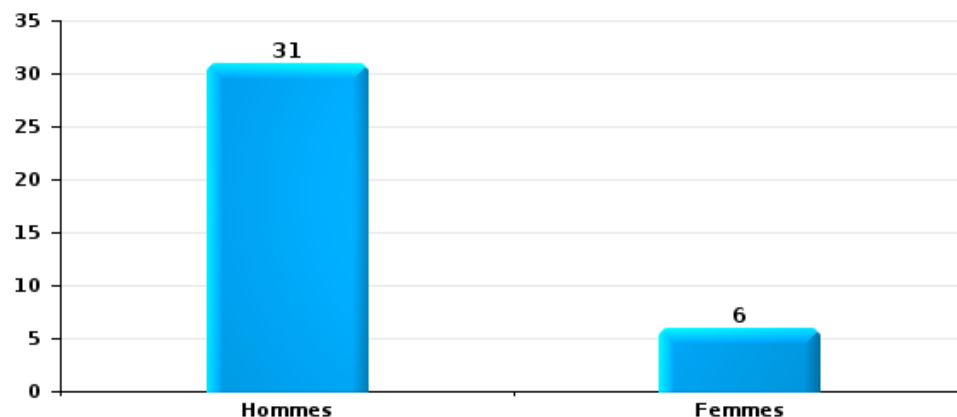
Lorsqu'un même suspect a commis plusieurs faits durant la période considérée, il est aussi comptabilisé plusieurs fois (voir également la note méthodologique)

#### PZ LOMMEL

2025

#### Vol et extorsion

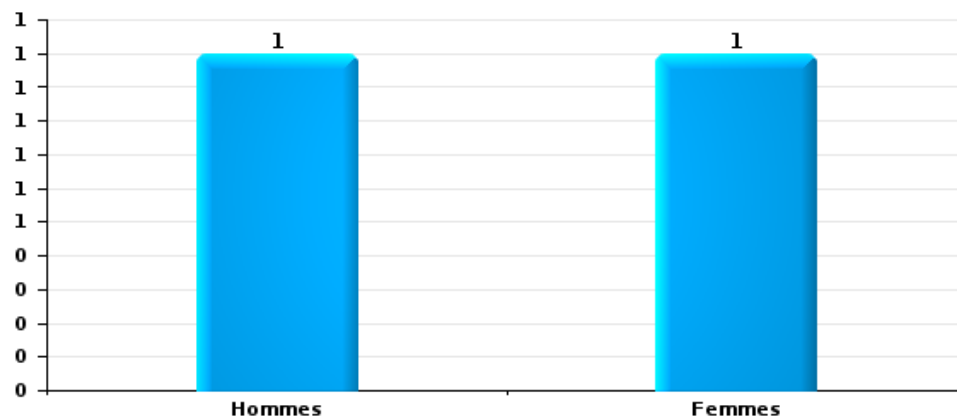
Nombre de suspects-fait selon le sexe





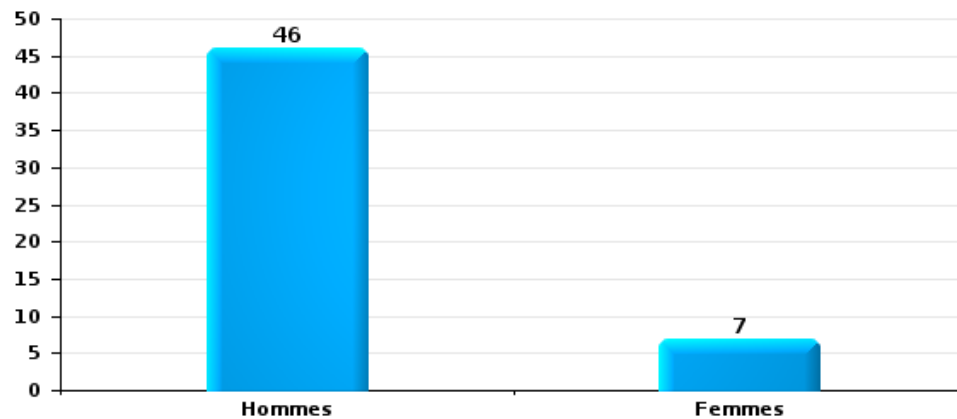
Dégradation de la propriété

Nombre de suspects-fait selon le sexe



Infr. contre l'intégrité physique

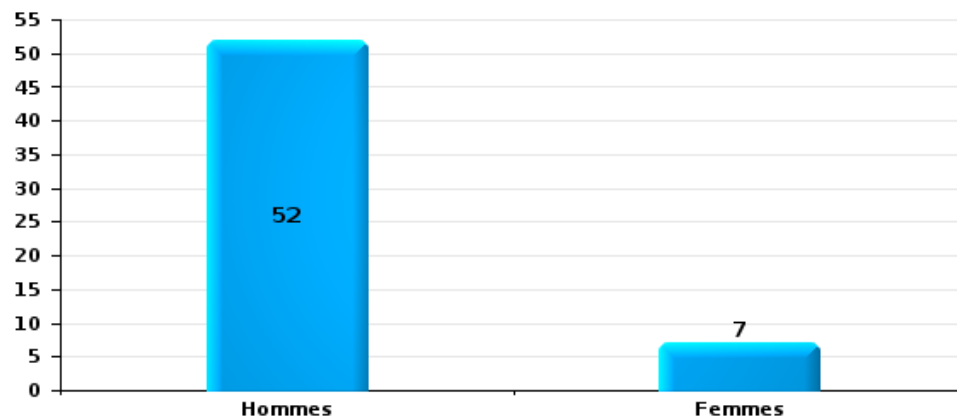
Nombre de suspects-fait selon le sexe





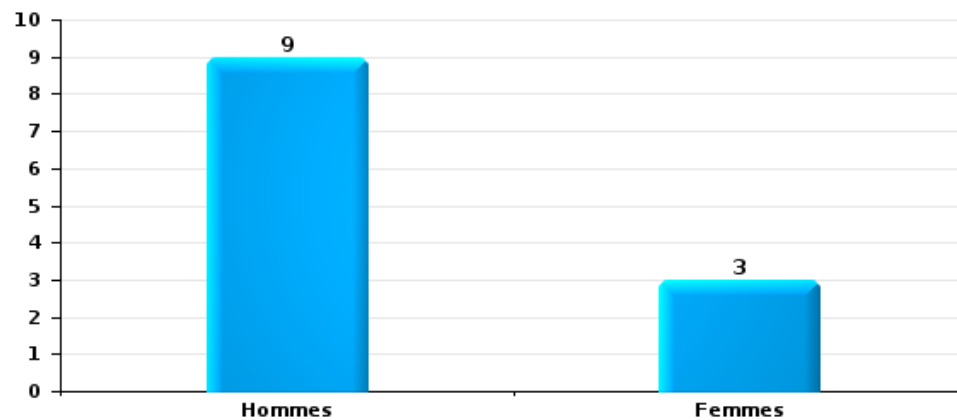
Drogues

Nombre de suspects-fait selon le sexe



Fraude

Nombre de suspects-fait selon le sexe





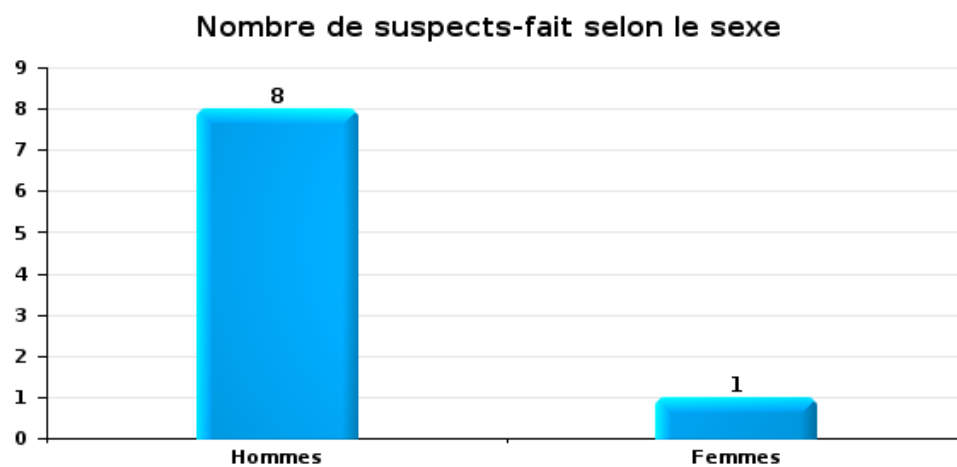
## 2.2. Nombre de suspects-fait selon le sexe des suspects identifiés (TOP 5 des figures criminelles)

Lorsqu'un même suspect a commis plusieurs faits durant la période considérée, il est aussi comptabilisé plusieurs fois (voir également la note méthodologique)

### PZ LOMMEL

2025

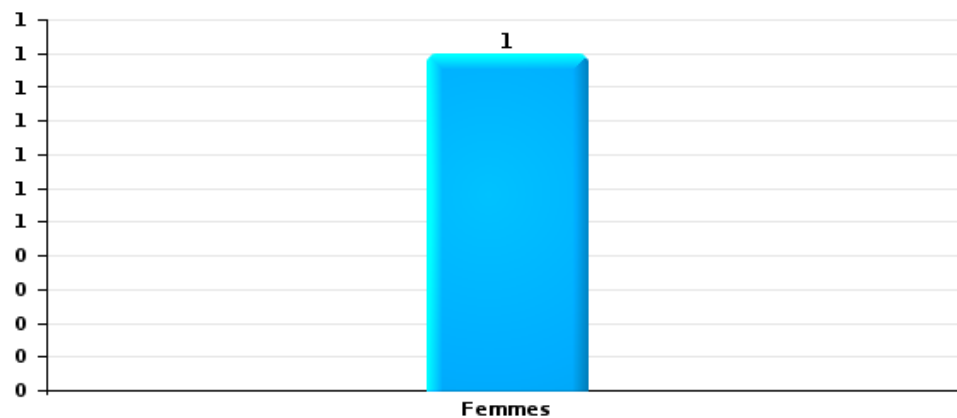
### Cambriolage dans bâtiment (total)





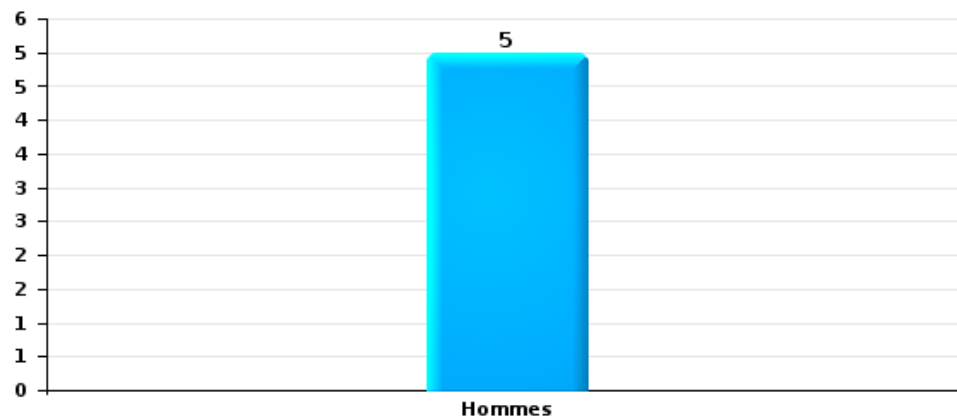
Dégradation de voiture

Nombre de suspects-fait selon le sexe



Vol de vélo

Nombre de suspects-fait selon le sexe





### 2.3. Nombre de suspects-fait selon l'âge des suspects identifiés (TOP 5 des catégories principales)

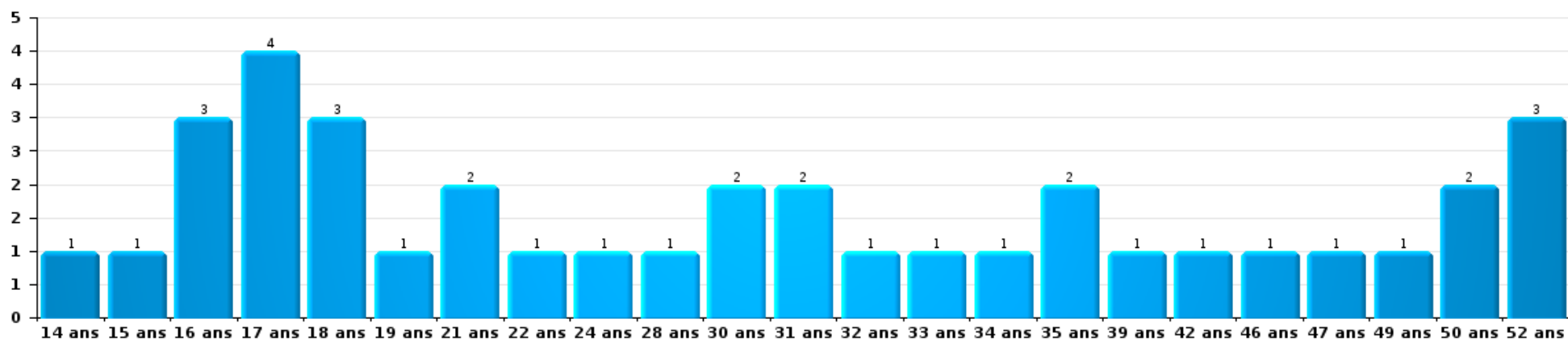
1) Lorsqu'un même suspect a commis plusieurs faits durant la période considérée, il est aussi comptabilisé plusieurs fois, qu'il ait le même âge ou non – 2) Les suspects au-dessous de 14 ans et à partir de 90 ans ne sont pas repris dans le tableau (voir également la note méthodologique)

#### PZ LOMMEL

2025

#### Vol et extorsion

Nombre de suspects-fait par âge (chronologique)





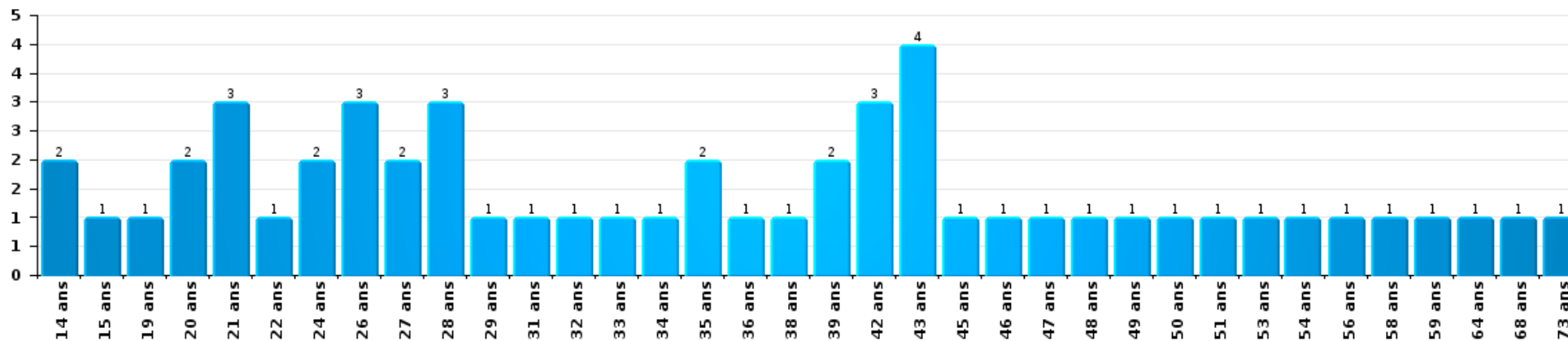
Dégradation de la propriété

Nombre de suspects-fait par âge (chronologique)



Infr. contre l'intégrité physique

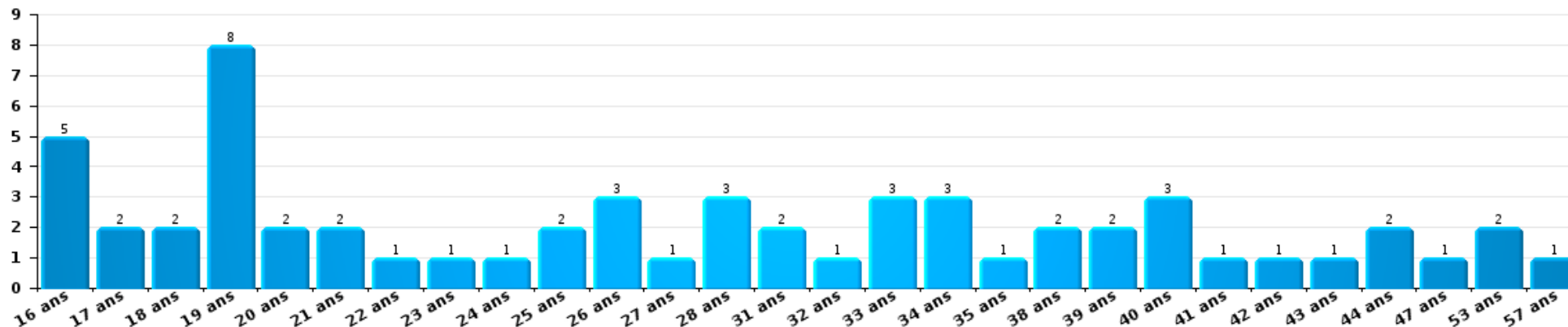
Nombre de suspects-fait par âge (chronologique)





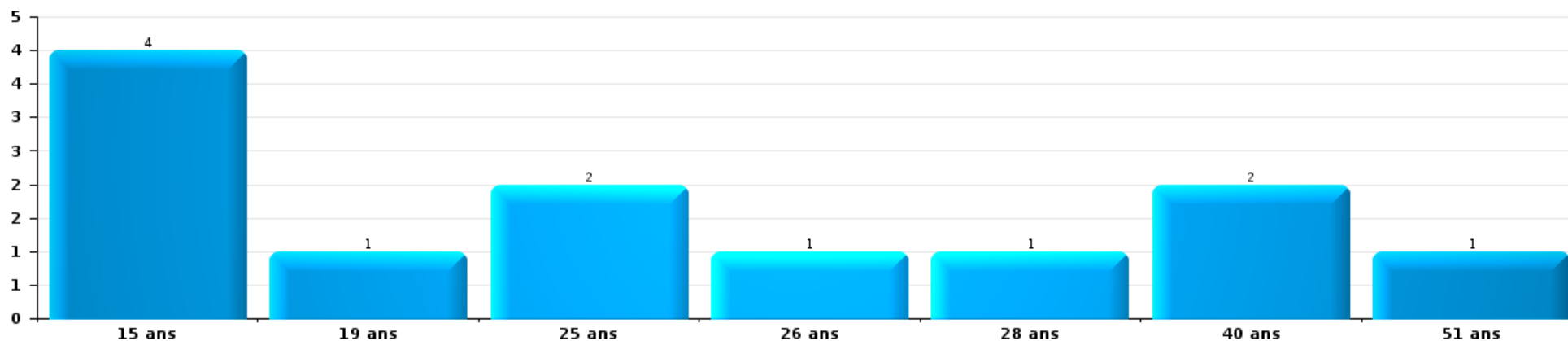
Drogues

Nombre de suspects-fait par âge (chronologique)



Fraude

Nombre de suspects-fait par âge (chronologique)





## 2.4. Nombre de suspects-fait selon l'âge des suspects identifiés (TOP 5 des figures criminelles)

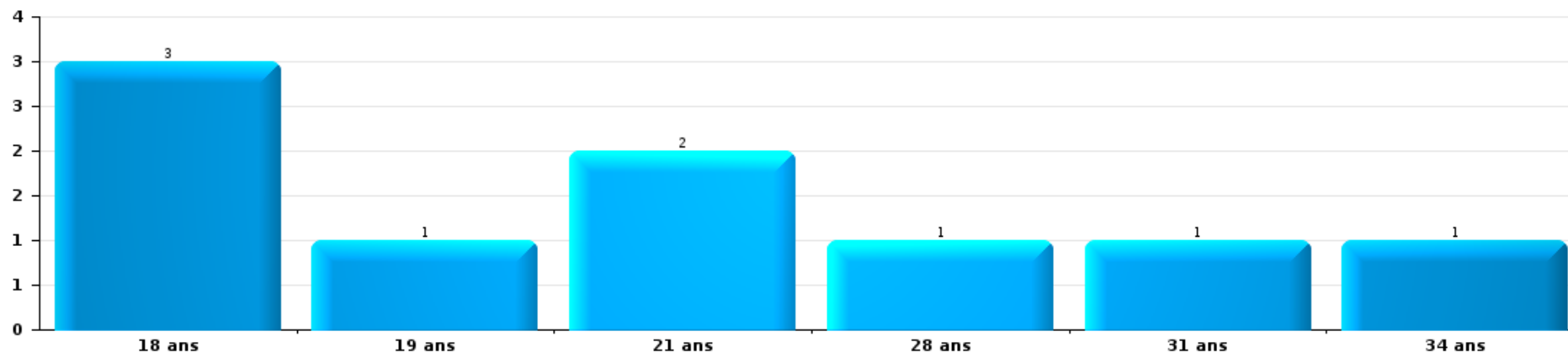
1) Lorsqu'un même suspect a commis plusieurs faits durant la période considérée, il est aussi comptabilisé plusieurs fois, qu'il ait le même âge ou non - 2) Les suspects au-dessous de 14 ans et à partir de 90 ans ne sont pas repris dans le tableau (voir également la note méthodologique)

### PZ LOMMEL

2025

### Cambrassage dans bâtiment (total)

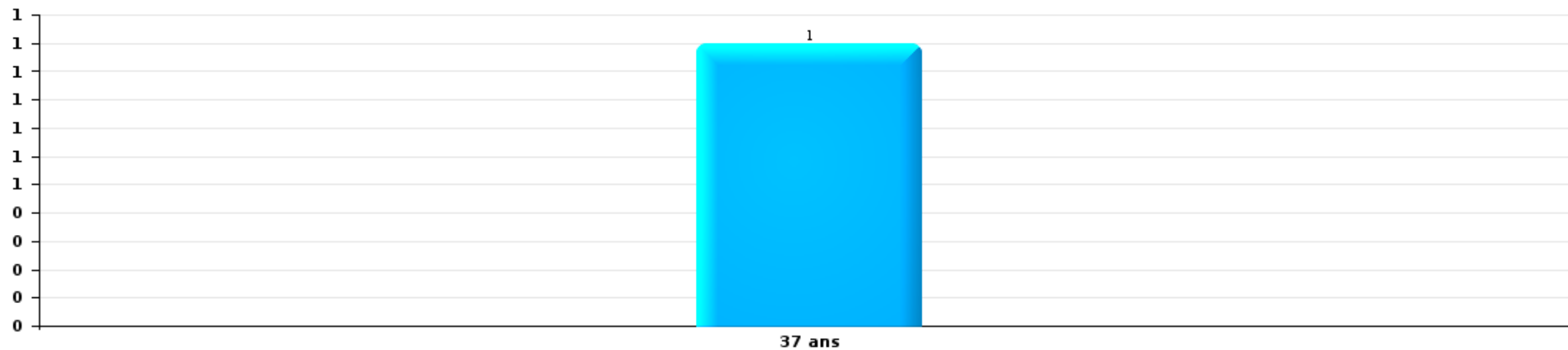
Nombre de suspects-fait par âge (chronologique)





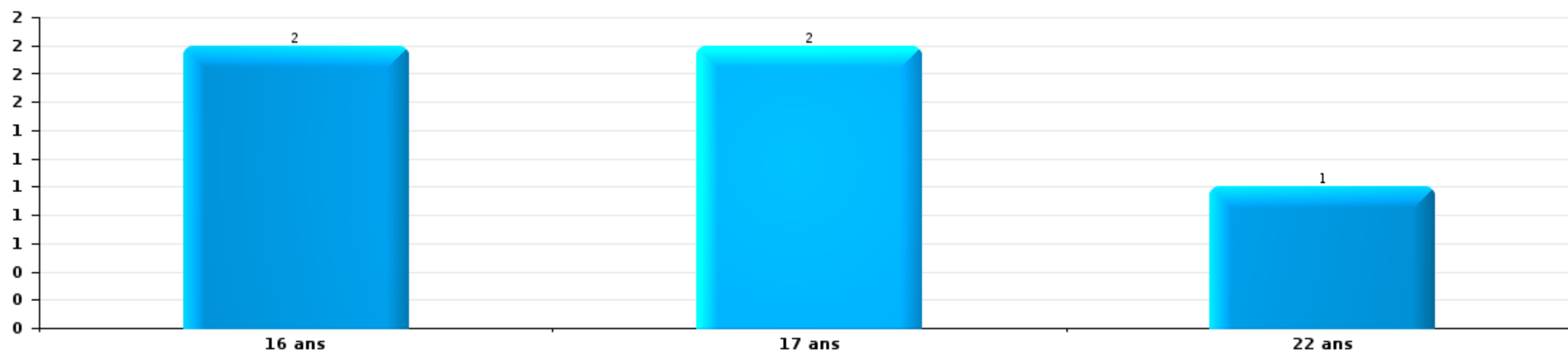
Dégradation de voiture

Nombre de suspects-fait par âge (chronologique)



Vol de vélo

Nombre de suspects-fait par âge (chronologique)



# ***STATISTIQUES POLICIERES DE CRIMINALITE***

---

***LIEU DE PERPETRATION: ZONE DE POLICE***

**PZ LOMMEL**

***ANNEXE I: DETAIL PAR CATEGORIE DE DELIT  
CODE PENAL***



**PZ LOMMEL**

**Infraction Code pénal**

**Infr. contre l'intégrité physique**

			2000	2015	2016	2017	2018	2019	2020	2021	2022	2023	2024	2025
Assassinat	Autres	Tent.				1								
		Sous-total				1								
Meurtre	Non spécifié	Tent.	1											
	Autres	Acc.						1						
		Tent.			1					1	1	1	5	
	Sous-total		1	1	1			1	1	1	1	5		
Torture et maltraitance	Torture	Acc.							1					
	Traitement inhumain	Acc.												1
	Traitement dégradant	Acc.								1				
	Sous-total								1	1				1
Coups et/ou blessures vol. en sphère familiale	Entre partenaires ou ex-partenaires	Acc.	6	27	36	36	41	59	36	43	48	51	35	38
	Lors d'un différend familial en général	Acc.	23											
	Par les parents envers un mineur	Acc.	2	5	4	4	4	6	3	2	3	4	5	3
	Par les parents envers personne vulnérable	Acc.			1									
	Envers les parents	Acc.		1	1	2	9	4	8	8	7	7	5	2
	Envers d'autres ascendants directs ou collatéraux	Acc.		1	1	1	1	5	1	5	2	1	1	2
	Sous-total		31	34	43	43	55	74	48	58	60	63	46	45
Coups et/ou blessures vol. hors sphère familiale	Bagarres (=coups réciproques)	Acc.	17	21	23	13	23	16	19	24	47	44	52	22
	Coups envers fonctionnaire de police	Acc.	2		1		1	1		2	3	1	1	2
	Envers un mineur par une pers. ayant autorité	Acc.	2	2	1	2	2	3	1	1	3	1	1	1
	Envers un mineur qualité de l'auteur inconnue	Acc.	5	1	2	1	3	2	4	3	5	9	2	3
	Envers pers. vulnérable par pers. ayant autorité	Acc.						1						
	Envers pers. vulnérable (qualité auteur inconnue)	Acc.		1			1			1				
	Coups envers personnel transport public	Acc.											1	1
	Coups envers personnel autre service public	Acc.		1	2							1	1	
	Coups envers profession médicale	Acc.											1	
	Coups envers personnel institut d'enseignement	Acc.			2	3	1				3	1	1	
	Non spécifié	Acc.	100	63	60	64	51	72	43	57	57	57	61	31
	Tent.	1								1				
	Sous-total		127	89	91	83	82	95	67	92	117	115	118	60
Abstention coupable		Acc.	1	2			1	1				2		

FPF/DGR/DR/BIPOL - Statistiques policières de criminalité (date de clôture: 31/10/2025)  
 Les données pour les années 2001 jusqu'à 2014 ne sont plus publiées mais restent disponibles sur demande auprès du service BIPOL.  
 Les données pour 2025 ne concernent que le 1er semestre.



Infr. contre l'intégrité physique

			2000	2015	2016	2017	2018	2019	2020	2021	2022	2023	2024	2025
		Sous-total	1	2			1	1				2		
Autres infr. volontaires. c/ l'intégrité phys.	Privation de soins à enfant ou personne vulnérable	Acc.			1		1			2		1		
	Administration substances nuisibles	Acc.				1	1			1				
	Entrave méchante à la circulation	Acc.	2											
	Voies de faits et violences légères	Acc.	7	2	1			1	1		1	1		
		Sous-total	9	2	2		2	2	1	3	1	2		
Infr. involontaires contre l'intégrité physique	Coups et/ou blessures involontaires	Acc.	4	1	3	2	3			1	5	1	1	1
	Administration involontaire substances nuisibles	Acc.	1											
	Abstention d'entretien enfant/personne vulnérable	Acc.				1								
	Morsure de chien	Acc.		3				3	2	1	1	2	7	3
		Sous-total	5	4	3	3	3	3	2	2	6	3	8	4
		Total	174	131	140	130	143	176	120	157	185	190	172	110



Infr. contre la liberté individuelle

			2000	2015	2016	2017	2018	2019	2020	2021	2022	2023	2024	2025
Prise d'otages	Acc.									2				
	Sous-total									2				
Enlèvement de mineur ou personne vulnérable	Enlèvement parental	Acc.					1	1						
		Tent.											1	
	Autre enlèvement	Acc.	2	1	1									1
		Tent.		2							3			
	Sous-total		2	3	1		1	1		3			2	
Détenition par un particulier		Acc.		3	2	2		5	1	1	1	2		3
		Tent.										1		
	Sous-total			3	2	2		5	1	1	1	3		3
	Total		2	6	3	2	1	6	1	6	1	3	2	3



Infr. contre les mœurs

			2000	2015	2016	2017	2018	2019	2020	2021	2022	2023	2024	2025
Viol n'ayant pas causé la mort	Victime < 10a	Acc.		1	2			2	1	2				
	Victime 10a - 14a	Acc.	1	1		1	1	1		1				
	Victime 14a - 16a	Acc.	2	4			1	2	1					
	Victime 16a - 18a	Acc.	1	3	2	1	2							
	Victime majeure	Acc. Tent.	1 1	2 2	10 10	5 5	6 6	7 7	3 3	6 6	1 1	2 2		
	Sous-total		6	11	14	7	10	12	5	9	3			
Viol avec conséquence inconnue	Acc.			1										
	Sous-total			1										
Viol n'ayant pas causé la mort (nvCPS)	Victime < 16a	Acc.							1		2	6	6	3
	Victime 16a - 18a	Acc.										2	1	1
	Victime majeure	Acc.									4	8	6	2
	Sous-total								1	6	16	13	6	6
Attentat à la pudeur avec violence / menace	Victime < 16a	Acc.	2	1	2	2	1		2					
	Victime 16a - 18a	Acc.		1		1	2			1	2			
	Victime majeure	Acc.		2	5	3		4	5	2	2			
	Sous-total		2	4	7	6	3	4	7	3	4			
Attentat à la pudeur sans violence / menace	Victime < 16a	Acc.	5	10	5	3	3	6	8	3	1			
	Victime 16a - 18a	Acc.		1				1	1	1				
	Victime âge inconnu	Acc.	1					1	1	4				
	Sous-total		6	11	5	3	3	8	10	8	1			
Atteinte intégrité sexuelle sans mort (nvCPS)	Victime < 16a	Acc.								1		9	7	4
	Victime 16a - 18a	Acc.									1	4		
	Victime majeure	Acc.									5	5	3	3
	Sous-total									1	6	18	10	7
Atteinte intégrité sex.-indéterminé (nvCPS)	Acc.										1			
	Sous-total										1			
Pornographie enfantine	Détention	Acc.						1	2	2	1			
	Distribution	Acc.		1	2	4	4	6	2	3				
	Non spécifié	Acc.		1										
	Sous-total			2	2	4	4	7	4	5	1			
Pornographie	Acc.			1						1	2			
	Sous-total			1						1	2			

FPF/DGR/DR/BIPOL - Statistiques policières de criminalité (date de clôture: 31/10/2025)  
 Les données pour les années 2001 jusqu'à 2014 ne sont plus publiées mais restent disponibles sur demande auprès du service BIPOL.  
 Les données pour 2025 ne concernent que le 1er semestre.



Infr. contre les mœurs

			2000	2015	2016	2017	2018	2019	2020	2021	2022	2023	2024	2025
Incitation à la débauche	Victime mineure	Acc.				1	2		1	1	1			
	Autre publicité pour débauche	Acc.							1					
		Sous-total				1	2		2	1	1			
Exploitation de la débauche d'autrui	Victime mineure	Acc.							1					
	Victime majeure	Acc.					1							
		Sous-total					1		1					
Outrage public aux bonnes mœurs	Actions (exhibitionnisme, etc.)	Acc.	6	5	4	1	11	2	4	6	8			
	Ecrits, images, objets	Acc.	3	1	1		1		1	2	1			
	Obscénités en public	Acc.				1								
	Exhibitionnisme (nvCPS)	Acc.										13	4	3
	Contenu pornographique extrême ou violent (nvCPS)	Acc.										1		
	Sous-total		9	6	5	2	12	2	5	8	9	14	4	3
Voyeurisme	Observation/enregistrement de nudité ou intimité	Acc.	1	1			2	1		5				
		Tent.	1											
	Diffusion enregistrement nudité ou intimité	Acc.			2		1	1	2	1				
	Sous-total		2	1	2	3	2	2	2	6				
Voyeurisme direct (nvCPS)	Victime < 16a	Acc.										1		
	Victime majeure	Acc.										1		
		Sous-total										2		
Voyeurisme via moyen technique ou autre (nvCPS)	Victime < 16a	Acc.									1	2	1	
	Victime majeure	Acc.									1		2	
		Sous-total									2	2	3	
Diffusion contenu sex. but méchant/lucrat. (nvCPS)	Victime < 16a	Acc.											2	
		Tent.												1
	Victime 16a - 18a	Acc.										1		
	Victime majeure	Acc.									1	1	2	1
	Sous-total									1	2	4	2	
Grooming (contact par ICT avec mineur < 16 ans)		Acc.					1							
		Sous-total					1							
Grooming offline - sans ICT (nvCPS)	Victime < 16a	Acc.									1	1	1	
		Sous-total									1	1	1	
Grooming online - avec ICT (nvCPS)	Victime < 16a	Acc.											1	
		Sous-total											1	



**Infr. contre les mœurs**

			2000	2015	2016	2017	2018	2019	2020	2021	2022	2023	2024	2025
Exploitation sexuelle mineurs-prostitution (nvCPS)	Incitation à la débauche/prostit. (nvCPS)	Acc.										2	1	
	Obtention de la débauche/prostit. (nvCPS)	Acc.									1	2	1	
		Sous-total									1	4	2	
Images d'abus sexuels de mineurs (nvCPS)	Production/diffusion images abus sexuels (nvCPS)	Acc.										4	1	2
	Détention/acquisition images abus sexuels (nvCPS)	Acc.									1	5	1	1
	Accès à images abus sexuels de mineurs (nvCPS)	Acc.											1	
	Sous-total										1	9	3	3
Abus de la prostitution - personne majeure (nvCPS)		Acc.										1		
		Sous-total										1		
		Total	25	36	36	23	39	35	37	42	40	69	41	21



**Infr. contre autres valeurs morales et sentiments**

			2000	2015	2016	2017	2018	2019	2020	2021	2022	2023	2024	2025
Harcèlement	Harcèlement par téléphone (OLD)	Acc.	4											
		Acc.	2	44	35	28	55	42	64	46	51	53	44	20
	Sous-total	6	44	35	28	55	42	64	46	51	53	44	20	
Violation de sépulture		Acc.	1		1									
		Sous-total	1		1									
Violation du secret professionnel		Acc.									1			
		Sous-total									1			
Atteinte à l'honneur	Calomnie et diffamation	Acc.	9	6	8	2	7	7	9	9	4	2	7	4
	Déclaration calomnieuse	Acc.		1	1		1		2	1				
	Imputation calomnieuse	Acc.	1	2		1	2	3	1					1
	Divulgation méchante	Acc.	1							1				
	Injures (Délit)	Acc.		3			5	2	1	6		4	1	
	Sous-total	11	12	9	3	15	12	13	17	4	6	9	4	
Vie privée	Intrusion de nuit	Acc.						1						
	Violation de domicile par un particulier	Acc.	6		5	8	5	2	5	3	4	2	3	1
	Violation du secret des lettres	Acc.	1					1	4					
	Sous-total	7		5	8	5	4	9	3	4	2	3	1	
Tapage nocturne		Acc.	1											
		Sous-total	1											
Abus d'informations issues d'un dossier pénal		Acc.				1								
		Sous-total				1								
Violation de communication par particulier		Acc.				1	1		1					
		Sous-total				1	1		1					
Abus faiblesses de personnes		Acc.								1		1	2	1
		Sous-total								1		1	2	1
Cyberlokkig (leurre de mineur par ICT)		Acc.		2					2	1				
		Sous-total		2					2	1				
Attirer ou utiliser mineur ou personne vulnérable		Acc.												1
		Sous-total												
Occupation bien d'autrui (squatter)	Pénétrer / occuper / séjourner (bien non habité)	Acc.						1			1			4
		Acc.									1		1	
	Sous-total						1		1	1		1	4	



Infr. contre autres valeurs morales et sentiments

		2000	2015	2016	2017	2018	2019	2020	2021	2022	2023	2024	2025
	Total	26	58	50	41	76	59	89	69	61	62	59	31



Infr. relative au statut juridique de l'enfant

		2000	2015	2016	2017	2018	2019	2020	2021	2022	2023	2024	2025
<b>Non-représentation d'enfants</b>	<b>Par les parents</b>	<b>Acc.</b>		1									
		<b>Sous-total</b>		1									
		<b>Total</b>		1									



Vol et extorsion

			2000	2015	2016	2017	2018	2019	2020	2021	2022	2023	2024	2025
Vol avec circ. aggr.	Avec violence	Acc.	15	9	11	9	9	13	11	3	8	7	6	4
		Tent.	9	1	1	2	2		1	2		2	1	1
	Sans violence	Acc.	578	192	161	176	163	137	96	90	126	106	98	50
		Tent.	144	70	57	48	33	43	37	51	36	49	49	19
Sous-total			746	272	230	235	207	193	145	146	170	164	154	74
Vol sans circ. aggr.	Avec violence	Acc.	2	5	3	3	1	6	1	2	3	1	5	
		Tent.	1			1	1					1	1	
	Sans violence, Vol à la tire	Acc.	19	42	45	77	24	17	3	5	4	4	3	1
		Tent.										1		
	Sans violence, Vol d'usage	Acc.		1	1	1		1	1		1	1		
		Acc.	3	6	9	8	7	7	8	10	9	12	10	6
	Sans violence, Vol domestique	Tent.		1										
		Acc.	590	434	407	343	247	352	233	241	259	245	274	125
Sans violence	Tent.	18	7	8	6	4	6	4	2	8	7	8	4	
Sous-total			633	496	473	439	284	389	250	260	286	271	300	136
Vol non spécifié		Acc.	59	1	2	1								
		Tent.	7											
	Sous-total	66	1	2	1									
Extorsion		Acc.	3		2		3	4	6	5	5	6	5	2
		Tent.												
	Sous-total	3		2	3	7	7	8	7	7	7	10	10	5
Total			1.448	769	707	678	498	589	403	413	463	445	464	215



**Fraude**

			2000	2015	2016	2017	2018	2019	2020	2021	2022	2023	2024	2025
Blanchiment d'argent	Acc.		1	1	2	1	2	5	8	5	3	5	9	4
	Tent.							1		2				
	Sous-total		1	1	2	1	2	6	8	7	3	5	9	4
Recel	Recel simple	Acc.	3	5	2	4	3	2		2	5	4	8	2
	Recel qualifié	Acc.				2	1							
	Non spécifié	Acc.	4											
	Sous-total		7	5	2	6	4	2		2	5	4	8	2
Grivèlerie	Carburant / lubrifiant	Acc.	12	5	4	3	1			1	1	1		
	Boissons et aliments	Acc.		3	1		2	1	2	2			1	
	Voiture de location	Acc.					1					1		
	Logements	Acc.	1	4	2				2	1				
	Sous-total		13	12	7	3	3	2	4	4	1	2	1	
Détournement et destruction frauduleuse	Cel frauduleux	Acc.	20	5	7	3	1	2	6	5	8	5	4	
	D'argent, de papiers, etc.	Acc.								1				
	De pièces judiciaires	Acc.				1					1			
	D'objets saisis	Acc.			1			1			1	1		
	De biens mobiliers des époux	Acc.							2					
	D'héritage	Acc.			1									
	Non spécifié	Acc.	8			1					1			
Sous-total		28	5	9	4	2	3	8	6	11	6	4		
Escoquerie	Fraude par internet	Acc.		9	6	12	19	34	37	57	35	51	42	22
		Tent.		4	1		1	1		3	4	2	2	1
	Escoquerie sans internet	Acc.		14	8	8	14	13	8	4	10	9	16	4
		Tent.		2	1	1	1	2		2	1	2	7	
	Non spécifié	Acc.	38											
		Tent.	5											
Sous-total		43	29	16	21	35	50	45	66	50	64	67	27	
Tromperie	Marchandises vendues / travail fourni	Acc.	1							1				1
	Sous-total		1							1				1
Abus de confiance et infr. apparentées	Abus de confiance	Acc.	13	11	9	15	17	12	7	7	7	6	6	6
	Abus des faiblesses	Acc.			1		1	1	1					3
	Sous-total		13	11	10	15	18	13	8	7	7	6	6	9

FPF/DGR/DR/BIPOL - Statistiques policières de criminalité (date de clôture: 31/10/2025)  
 Les données pour les années 2001 jusqu'à 2014 ne sont plus publiées mais restent disponibles sur demande auprès du service BIPOL.  
 Les données pour 2025 ne concernent que le 1er semestre.



**Fraude**

			2000	2015	2016	2017	2018	2019	2020	2021	2022	2023	2024	2025
Abus de biens sociaux	Par des sociétés	Acc.						1	1					
	Autres	Acc.		1										1
		Sous-total		1				1	1					1
Infr. liées à l'insolvabilité	Par des tiers	Acc.												1
	Par le débiteur	Acc.			1				3			1		1
	Non spécifié	Acc.			2					1	1			1
		Sous-total			3				3	1	1	1		3
Chèques sans provision		Acc.	6											
		Sous-total	6											
		Total	112	64	49	50	64	77	77	94	78	88	95	47



Dégradation de la propriété

			2000	2015	2016	2017	2018	2019	2020	2021	2022	2023	2024	2025	
Incendie volontaire	Dans lieu habité (de jour)	Acc.	1		2			1		1					
		Tent.		1											
	Dans lieu habité (de nuit)	Acc.			2		1	1				2	2	1	
		Tent.						1							
	Dans lieu habité (moment indéterminé)	Acc.													1
		Tent.					1								
	Dans un autre lieu (de jour)	Acc.	6	4	2	6	17	3	2	4	13	5	3	6	6
		Tent.													
Dans un autre lieu (de nuit)	Acc.	4	6	2	7	3	3	1	1	5	6	4	2	2	
	Tent.		1				1	1			1				
Dans un autre lieu (moment indéterminé)	Acc.		2		1	1									
	Tent.														
<b>Sous-total</b>			<b>11</b>	<b>14</b>	<b>8</b>	<b>14</b>	<b>23</b>	<b>10</b>	<b>4</b>	<b>6</b>	<b>20</b>	<b>14</b>	<b>8</b>	<b>9</b>	
Destruction par explosion volontaire	Dans lieu habité (de nuit)	Acc.		1						1					
		Tent.													
	Dans un autre lieu (de jour)	Acc.									1	1			
		Tent.													
Dans un autre lieu (de nuit)	Acc.	1						1	2	3				2	
	Tent.														
Dans un autre lieu (moment indéterminé)	Acc.							3							
	Tent.														
<b>Sous-total</b>			<b>1</b>	<b>1</b>					<b>4</b>	<b>4</b>	<b>4</b>			<b>2</b>	
Incendie involontaire	Acc.		9	10	6	9	19	6	10	8	7	3	6	4	
	Tent.														
<b>Sous-total</b>			<b>9</b>	<b>10</b>	<b>6</b>	<b>9</b>	<b>19</b>	<b>6</b>	<b>10</b>	<b>8</b>	<b>7</b>	<b>3</b>	<b>6</b>	<b>4</b>	
Destruction, dénaturation, dégradation	Avec circ. aggr.	Acc.	34	2	3	3		6	2	2		1			
		Tent.													
	Destruction de biens agricoles	Acc.	1												
		Tent.													
Non spécifié	Acc.	15													
	Tent.	2													
<b>Sous-total</b>			<b>52</b>	<b>2</b>	<b>3</b>	<b>3</b>		<b>6</b>	<b>2</b>	<b>2</b>		<b>1</b>			
Vandalisme	Sur véhicules	Acc.	115	93	63	55	66	72	36	50	53	63	49	13	
		Tent.				1									
	Sur autres biens mobiliers	Acc.	73	8	17	14	13	7	13	15	24	17	5	6	
		Tent.													
	Graffitis	Acc.	1	3	10	8	5	3	2		4	16	1	4	
		Tent.													
Autres détériorations sur biens immobiliers	Acc.	86	78	84	52	49	69	63	79	51	53	47	16		
	Tent.	1													
Dégradation de clôture	Acc.	6	3		4	2			2	3	1	2			
	Tent.														
<b>Sous-total</b>			<b>282</b>	<b>185</b>	<b>174</b>	<b>134</b>	<b>135</b>	<b>151</b>	<b>114</b>	<b>146</b>	<b>135</b>	<b>150</b>	<b>104</b>	<b>39</b>	
<b>Total</b>			<b>355</b>	<b>212</b>	<b>191</b>	<b>160</b>	<b>177</b>	<b>173</b>	<b>134</b>	<b>166</b>	<b>166</b>	<b>168</b>	<b>118</b>	<b>54</b>	

FPF/DGR/DRI/BIPOL - Statistiques policières de criminalité (date de clôture: 31/10/2025)  
 Les données pour les années 2001 jusqu'à 2014 ne sont plus publiées mais restent disponibles sur demande auprès du service BIPOL.  
 Les données pour 2025 ne concernent que le 1er semestre.



Infr. contre la sécurité publique

			2000	2015	2016	2017	2018	2019	2020	2021	2022	2023	2024	2025
Organisation criminelle	Acc.					1	2	2	1					1
	Sous-total				1	2	2	1						1
Association de malfaiteurs	Acc.			1	2	3	9	7	4	5	3	6	3	
	Sous-total			1	2	3	9	7	4	5	3	6	3	
Evasion de prisonniers	Evasion simple	Acc.												1
	Non-entrée de congé	Acc.							1					1
	Non-respect surveillance électronique	Acc.		11	7	2	2	4	5	2	6	5	2	
	Non spécifié	Acc.	4											
	Sous-total		4	11	7	2	2	4	6	2	6	5	4	
Menaces	Menace d'attentat	Acc.				1		1	2	2				
	Verbales	Acc.	56	29	25	27	28	23	26	19	21	22	12	12
	Ecrites	Acc.	5	2	4	7	11	7	4	8	13	5	7	3
	Par gestes, emblèmes	Acc.	10	4	4	14	8	6	12	20	22	25	16	13
		Tent.	1											
	Alerte à la bombe	Acc.							1	1	2			1
	Non spécifié	Acc.	5											
	Sous-total		77	35	36	49	47	37	45	50	58	52	36	28
	Total		81	47	45	55	60	50	56	57	67	63	43	29

FPF/DGR/DR/BIPO - Statistiques policières de criminalité (date de clôture: 31/10/2025)  
 Les données pour les années 2001 jusqu'à 2014 ne sont plus publiées mais restent disponibles sur demande auprès du service BIPO.  
 Les données pour 2025 ne concernent que le 1er semestre.



Infr. contre l'autorité publique

			2000	2015	2016	2017	2018	2019	2020	2021	2022	2023	2024	2025
Violence c/ personnes investies autorité publique	Acc.					2	1		1	1		2	2	
	Tent.						1							
	Sous-total					2	2		1	1		2	2	
Rébellion	Rébellion armée	Acc.		1	1	2	1	5	2	4	2	2		1
	Rébellion non armée	Acc.		9	12	6	4	3	6	12	14	18	6	6
		Tent.		1										
	Non spécifié	Acc.	3					1		1				
	Sous-total		3	11	13	8	5	9	8	17	16	20	6	7
Outrages	Acc.	3		2	2	3	3	2	3	4	3	2		
	Tent.				1									
	Sous-total		3	2	3	3	3	2	3	4	3	2		
Autres infractions	Bris de scellés	Acc.								1				
	Sous-total									1				
	Total		6	13	16	13	10	11	12	23	19	24	8	7



Infr. contre la foi publique

			2000	2015	2016	2017	2018	2019	2020	2021	2022	2023	2024	2025
Faux en écritures	Faux en écritures	Acc.	17	8	8	6	10	9	5	7	7	4	3	2
		Tent.											1	
	Usage de faux en écrit. et écrit. falsifiées	Acc.	1			2	3	4	3	1	3	5		3
		Sous-total	18	8	8	8	13	13	8	8	10	9	4	5
Usurpation	De fonctions	Acc.	1	1		1		1	1		1			
		Acc.	7	1	5	1	4	4	2	2	3	1	2	
	De nom	Tent.	1											
		Sous-total	9	2	5	2	4	5	3	2	4	1	2	
Contrefaçon / falsification	Contrefaçon	Acc.	1	2	1			3		2		1	2	
	Falsification	Acc.	2		1			2		1	1	1	3	
	Non spécifié	Acc.	1											
		Sous-total	4	2	2			5		3	1	2	5	
Fausses monnaies	Emission	Acc.	16	3	9	4	4		3	6		2	2	1
		Tent.											1	
	Non spécifié	Acc.		1										
	Autres	Acc.	3		1	1	1			2			2	
	Sous-total	19	4	10	5	5		3	8		2	5	1	
Faux en justice	Fausses déclarations	Acc.	1		2		1							
	Faux serment	Acc.					1							
	Falsification d'enregistrement	Acc.	1											
		Sous-total	2		2		2							
		Total	52	16	27	15	24	23	14	21	15	14	16	6

FPF/DGR/DR/BIPOL - Statistiques policières de criminalité (date de clôture: 31/10/2025)  
 Les données pour les années 2001 jusqu'à 2014 ne sont plus publiées mais restent disponibles sur demande auprès du service BIPOL.  
 Les données pour 2025 ne concernent que le 1er semestre.



**PZ LOMMEL**

**Infraction Code pénal**

**Infr. contre la famille**

		2000	2015	2016	2017	2018	2019	2020	2021	2022	2023	2024	2025
Abandon de famille	Acc.	1						1		1		1	
	Sous-total	1						1		1		1	
Refus du droit aux relations personnelles	Acc.	40	28	39	38	19	14	37	22	29	32	47	7
	Sous-total	40	28	39	38	19	14	37	22	29	32	47	7
Non-acquittement pension alimentaire	Acc.	2		1	2				1				
	Sous-total	2		1	2				1				
Mariage forcé	Acc.											1	
	Sous-total											1	
Non spécifié	Acc.		1										
	Sous-total		1										
	Total	43	29	40	40	19	14	38	23	30	32	49	7

**Criminalité informatique**

		2000	2015	2016	2017	2018	2019	2020	2021	2022	2023	2024	2025
Hacking	Acc.		3	7	5	32	40	90	62	13	21	19	6
	Tent.					1	3	4					
	Sous-total		3	7	5	33	43	94	62	13	21	19	6
Faux en informatique	Acc.		1	1	2	20	36	106	118	20	13	9	2
	Tent.							3					
	Sous-total		1	1	2	20	36	109	118	20	13	9	2
Fraude informatique	Acc.		7	11	20	34	41	119	155	133	120	119	58
	Tent.				1	5	6	12	11	10	7	5	
	Sous-total		7	11	21	39	47	131	166	143	127	124	58
Sabotage	Acc.		1						1				
	Sous-total		1						1				
	Total		12	19	28	92	126	334	347	176	161	152	66



**Exercice illégal de l'autorité publique**

		2000	2015	2016	2017	2018	2019	2020	2021	2022	2023	2024	2025
<b>Violation de domicile par fonctionnaire public</b>	Acc.							1					
	Sous-total							1					
<b>Actes arbitraires</b>	Acc.											1	
	Sous-total											1	
	<b>Total</b>							1				1	

**Marchand de sommeil**

		2000	2015	2016	2017	2018	2019	2020	2021	2022	2023	2024	2025
<b>Sans circ. aggr.</b>	Acc.												1
	Sous-total												1
	<b>Total</b>												1

**Traite des êtres humains**

		2000	2015	2016	2017	2018	2019	2020	2021	2022	2023	2024	2025
<b>Exploitation sexuelle</b>	Acc.								1	1		2	1
	Sous-total								1	1		2	1
<b>Exploitation économique</b>	Acc.					1			1				
	Sous-total					1			1				
<b>Crimes et délits forcés</b>	Acc.											1	
	Sous-total											1	
	<b>Total</b>					1			2	1		3	1

**Autres infractions Code pénal**

		2000	2015	2016	2017	2018	2019	2020	2021	2022	2023	2024	2025
	Acc.			1									
	Sous-total			1									
	<b>Total</b>			1									



Contravention Code pénal

		2000	2015	2016	2017	2018	2019	2020	2021	2022	2023	2024	2025
Injures (Contravention)	Acc.	8											
	Sous-total	8											
Destruction d'animaux (Contravention)	Tent.	1											
	Sous-total	1											
Autres contraventions CP	Acc.	27											
	Tent.	1											
	Sous-total	28											
<b>Total</b>		<b>37</b>											

# ***STATISTIQUES POLICIERES DE CRIMINALITE***

---

***LIEU DE PERPETRATION: ZONE DE POLICE***

**PZ LOMMEL**

***ANNEXE II: DETAIL PAR CATEGORIE DE DELIT  
LOIS SPECIALES***



**PZ LOMMEL**

**Infraction Lois spéciales**

<b>Drogues</b>			2000	2015	2016	2017	2018	2019	2020	2021	2022	2023	2024	2025
<b>Détention</b>	Acc.	75	128	142	155	103	223	138	220	333	341	399	45	
	Sous-total	75	128	142	155	103	223	138	220	333	341	399	45	
<b>Usage</b>	Usage en groupe	Acc.	7											
	Usage individuel	Acc.	24											
	Faciliter l'usage	Acc.	1			2	4	2		2		2		
	Incitation à l'usage	Acc.				2				1		1		
	Désordre, scandale ou danger dans un espace public	Acc.		4			3	3	6	13	9	9	8	
	Sous-total	32	4	4	4	7	5	6	16	9	12	8	8	
<b>Importation et exportation</b>	Acc.	25		8	7	10	2	6	2	1	6		2	
	Sous-total	25		8	7	10	2	6	2	1	6		2	
<b>Fabrication</b>	Acc.	2	25	25	21	22	35	17	5	13	7	7	7	
	Tent.			1										
	Sous-total	2	25	26	21	22	35	17	5	13	7	7	7	
<b>Commerce</b>	Acc.	14	32	31	30	28	29	24	25	19	25	27	11	
	Tent.									1				
	Sous-total	14	32	31	30	28	29	24	25	20	25	27	11	
<b>Protoxyde d'azote (gaz hilarant)</b>	Acc.												1	
	Sous-total												1	
<b>Autres</b>	Acc.	1		3	1		2	3				2		
	Sous-total	1		3	1		2	3				2		
	Total	149	185	214	218	170	296	194	268	376	393	442	74	

FPF/DGR/DRI/BIPOL - Statistiques policières de criminalité (date de clôture: 31/10/2025)  
 Les données pour les années 2001 jusqu'à 2014 ne sont plus publiées mais restent disponibles sur demande auprès du service BIPOL.  
 Les données pour 2025 ne concernent que le 1er semestre.



Législation sur les étrangers			2000	2015	2016	2017	2018	2019	2020	2021	2022	2023	2024	2025	
Transmigration illégale	Mariages simulés/blancs sans récompense/contrainte	Acc.				1	1	1	3	12	7	2	10	4	
		Tent.								3	4	1			
	Cohab. légale de complais. sans récompense/contr.	Acc.				1	3	2	2	2	3	6	2	7	
		Tent.									1				
	Accès au territoire	Acc.	2	2	4	1		1	3				1	1	
	Séjour	Acc.	2	8	5	2	6	17	6	2	10	7	3	7	
	Éloignement	Acc.	1												
	Pas de port de documents d'identité ou de voyage	Acc.							1	1					
	Inscription au registre des étrangers	Acc.		1	2	1				1					
Reconnaissance fraudul. sans récompense/contrainte	Acc.								1		1		1		
	<b>Sous-total</b>		<b>5</b>	<b>11</b>	<b>11</b>	<b>5</b>	<b>8</b>	<b>22</b>	<b>17</b>	<b>20</b>	<b>26</b>	<b>16</b>	<b>17</b>	<b>19</b>	
	<b>Total</b>		<b>5</b>	<b>11</b>	<b>11</b>	<b>5</b>	<b>8</b>	<b>22</b>	<b>17</b>	<b>20</b>	<b>26</b>	<b>16</b>	<b>17</b>	<b>19</b>	



Environnement			2000	2015	2016	2017	2018	2019	2020	2021	2022	2023	2024	2025
Déchets	Déchets par professionnel	Acc.		2	1		1					1		
	Déchets par particulier	Acc.		11	8	2	3	2	4	2	2	8	4	2
	Déchets par personne indéterminée	Acc.	22											
	Déchets: permis/autorisation	Acc.				1								
	Non spécifié	Acc.	1											
	<b>Sous-total</b>		<b>23</b>	<b>13</b>	<b>9</b>	<b>2</b>	<b>5</b>	<b>2</b>	<b>4</b>	<b>2</b>	<b>2</b>	<b>9</b>	<b>4</b>	<b>2</b>
Feux d'artifice		Acc.			1		1						2	1
	<b>Sous-total</b>			<b>1</b>	<b>1</b>	<b>1</b>	<b>1</b>						<b>2</b>	<b>1</b>
Autres que déchets	Urbanisme	Acc.	18	12	5	3			1			1	1	
	Permis d'environnement	Acc.		1							1	1		
	Bruit	Acc.	1	1	1									
	Pollution de l'eau	Acc.			1									
	Pollution de l'air	Acc.											1	
	Pollution du sol	Acc.						1						
	Autres nuisances en matière d'environnement	Acc.	13		1								1	1
	<b>Sous-total</b>		<b>32</b>	<b>14</b>	<b>8</b>	<b>3</b>		<b>1</b>	<b>1</b>		<b>1</b>	<b>3</b>	<b>3</b>	
Biodiversité / Faune et flore	Bien-être animal	Acc.	10	5	1	5	9	6	7	2	7	7	22	13
	Protection de la nature	Acc.	8		1	1						1		
	Permis / autorisation animaux	Acc.								1				
	Destruction d'animaux	Acc.			1	2			1				1	1
	Santé des animaux	Acc.									1			
	<b>Sous-total</b>		<b>18</b>	<b>5</b>	<b>3</b>	<b>8</b>	<b>9</b>	<b>6</b>	<b>8</b>	<b>3</b>	<b>8</b>	<b>8</b>	<b>23</b>	<b>14</b>
Non spécifié	Acc.	4												
	<b>Sous-total</b>		<b>4</b>											
	<b>Total</b>		<b>77</b>	<b>32</b>	<b>21</b>	<b>13</b>	<b>15</b>	<b>9</b>	<b>13</b>	<b>5</b>	<b>11</b>	<b>20</b>	<b>32</b>	<b>17</b>



Armes et explosifs			2000	2015	2016	2017	2018	2019	2020	2021	2022	2023	2024	2025
Détention illégale	Arme à feu	Acc.	1	14	9	10	5	8	10	9	4	7	9	5
	Arme blanche ou non à feu	Acc.		7	6	9	5	7	8	5	4	2	8	3
	Munition	Acc.		3	1	3	2	5	4	6	2	2	1	2
	Pièces/accessoires	Acc.								1			1	
	Non spécifié	Acc.	12	1										
	Sous-total		13	25	16	22	12	20	22	21	10	11	19	10
Port / transport illégal	Arme à feu	Acc.		1	3	3	3		1		1	1	2	1
	Arme blanche ou non à feu	Acc.		12	8	18	7	16	16	12	9	11	10	3
	Munition	Acc.		1	1									
	Non spécifié	Acc.	11											
	Sous-total		11	14	12	21	10	16	17	12	10	12	12	4
Commerce illégal	Arme à feu	Acc.	1	1		1	1		3	2				
	Arme blanche ou non à feu	Acc.			1		1							
		Tent.		1										
	Sous-total		1	2	1	1	2		3	2				
Fabrication / réparation illégale	Arme à feu	Acc.							1					
	Arme blanche ou non à feu	Acc.									1			
	Sous-total								1		1			
Explosifs		Acc.	1		1				1			1		1
		Sous-total	1		1				1			1		1
Autre	Vente par correspondance/internet d'arme à feu	Acc.					1							
	Vente par internet d'autre arme/pièce d'arme	Acc.											1	
	Mesures de sécurité	Acc.		1	1	1	1		2					
	Stockage	Acc.							1					
	Sous-total			1	1	1	2		3				1	
	Total		26	42	31	45	26	36	47	35	21	24	32	15



Protection de la personne			2000	2015	2016	2017	2018	2019	2020	2021	2022	2023	2024	2025
Discrimination	Racisme et xénophobie	Acc.	1					2	2	2	1	2		
	Autre discrimination	Acc.		1										
	Sous-total		1	1				2	2	2	1	2		
Droits d'auteur		Acc.	3											
	Sous-total		3											
Protection de la vie privée		Acc.	3	1		1		1						
	Sous-total		3	1		1		1						
Caméras de surveillance		Acc.			1									
	Sous-total				1									
Droit à l'image		Acc.					1	1	1	2		2	1	
	Sous-total						1	1	1	2		2	1	
Interdiction temporaire de résidence		Acc.												2
	Sous-total													2
Autres		Acc.	1											
	Sous-total		1											
Total			8	2	1	1	1	4	3	4	1	4	1	2



**PZ LOMMEL**

**Infraction Lois spéciales**

**Hormones et dopage**

		2000	2015	2016	2017	2018	2019	2020	2021	2022	2023	2024	2025
Détention	Acc.			2	3	2		3	1	1	1		1
	Sous-total			2	3	2		3	1	1	1		1
	Total			2	3	2		3	1	1	1		1

**Loi du football**

		2000	2015	2016	2017	2018	2019	2020	2021	2022	2023	2024	2025
Jet d'objets	Acc.						1		3	5	2	6	
	Sous-total						1		3	5	2	6	
Pénétrer irrégulièrement le stade ou son périmètre	Acc.				2			2					
	Sous-total				2			2					
Pénétration zones du stade inaccessibles au public	Acc.								3	1		1	
	Sous-total								3	1		1	
Non-respect des injonctions données	Acc.						1			1		4	4
	Sous-total						1			1		4	4
Inciter à la haine ou à l'emportement	Acc.						4	2	2	6	5	7	5
	Sous-total						4	2	2	6	5	7	5
Objets pyrotechniques dans le stade ou périmètre	Acc.									4	2	3	3
	Sous-total									4	2	3	3
Vente irrégulière de tickets	Acc.		4	13	8	6							
	Sous-total		4	13	8	6							
Entrave à identification de personne via objet	Acc.										1	2	2
	Sous-total										1	2	2
	Total		4	13	8	8	6	4	8	17	10	23	14



**Sécurité privée**

		2000	2015	2016	2017	2018	2019	2020	2021	2022	2023	2024	2025
<b>Entreprises de gardiennage / de sécurité</b>	<b>Acc.</b>	10					1						
	<b>Sous-total</b>	<b>10</b>					<b>1</b>						
<b>Détective privé</b>	<b>Acc.</b>				1								
	<b>Sous-total</b>				<b>1</b>								
	<b>Total</b>	<b>10</b>			<b>1</b>		<b>1</b>						

**Protection de la jeunesse**

		2000	2015	2016	2017	2018	2019	2020	2021	2022	2023	2024	2025
<b>Législation sur l'obligation scolaire</b>	<b>Acc.</b>		3	3	2	3	3	1	1	1	5	1	2
	<b>Sous-total</b>		<b>3</b>	<b>3</b>	<b>2</b>	<b>3</b>	<b>3</b>	<b>1</b>	<b>1</b>	<b>1</b>	<b>5</b>	<b>1</b>	<b>2</b>
<b>Législation sur les dancings</b>	<b>Acc.</b>	1											
	<b>Sous-total</b>	<b>1</b>											
<b>Législation sur la protection de la jeunesse</b>	<b>Acc.</b>	2	56	56	62	82	61	81	77	86	144	146	72
	<b>Sous-total</b>	<b>2</b>	<b>56</b>	<b>56</b>	<b>62</b>	<b>82</b>	<b>61</b>	<b>81</b>	<b>77</b>	<b>86</b>	<b>144</b>	<b>146</b>	<b>72</b>
<b>Non spécifié</b>	<b>Acc.</b>		1										
	<b>Sous-total</b>		<b>1</b>										
	<b>Total</b>	<b>3</b>	<b>60</b>	<b>59</b>	<b>64</b>	<b>85</b>	<b>64</b>	<b>82</b>	<b>78</b>	<b>87</b>	<b>149</b>	<b>147</b>	<b>74</b>



**Code pénal social**

		2000	2015	2016	2017	2018	2019	2020	2021	2022	2023	2024	2025
<b>Harcèlement au travail</b>	Acc.				2	1	1				1		
	Sous-total				2	1	1				1		
<b>Rémunération et autres avantages patrimoniaux</b>	Acc.										1		
	Sous-total										1		
<b>Fraude sociale aux cotisations (travail au noir)</b>	Acc.				2	4	3		3	3			2
	Sous-total				2	4	3		3	3		2	
<b>Surveillance et contrôle</b>	Acc.						1						
	Sous-total						1						
<b>Infr. contre foi publique en droit pénal social</b>	Acc.					2							1
	Sous-total					2							1
<b>Esroquerie en droit pénal social</b>	Acc.							2			1	1	1
	Sous-total							2			1	1	1
<b>Autres</b>	Acc.			1	1	1		1	2			1	
	Sous-total			1	1	1		1	2		1		
	<b>Total</b>			<b>1</b>	<b>5</b>	<b>8</b>	<b>5</b>	<b>3</b>	<b>5</b>	<b>3</b>	<b>4</b>	<b>4</b>	<b>1</b>

**Ivresse et alcool**

		2000	2015	2016	2017	2018	2019	2020	2021	2022	2023	2024	2025
<b>Ivresse publique</b>	Acc.	3	25	37	41	37	34	30	33	51	82	69	37
	Sous-total	3	25	37	41	37	34	30	33	51	82	69	37
<b>Heure de fermeture d'établiss. hôteliers</b>	Acc.		1										
	Sous-total		1										
	<b>Total</b>	<b>3</b>	<b>26</b>	<b>37</b>	<b>41</b>	<b>37</b>	<b>34</b>	<b>30</b>	<b>33</b>	<b>51</b>	<b>82</b>	<b>69</b>	<b>37</b>

**Registre de population**

		2000	2015	2016	2017	2018	2019	2020	2021	2022	2023	2024	2025
	Acc.	6	9	43	29	12	11	3	7	3	10	5	2
	Sous-total	6	9	43	29	12	11	3	7	3	10	5	2
	<b>Total</b>	<b>6</b>	<b>9</b>	<b>43</b>	<b>29</b>	<b>12</b>	<b>11</b>	<b>3</b>	<b>7</b>	<b>3</b>	<b>10</b>	<b>5</b>	<b>2</b>



**Carte d'identité**

		2000	2015	2016	2017	2018	2019	2020	2021	2022	2023	2024	2025
Pas en possession	Acc.	1	5	6	2			4		2	1		2
	Sous-total	1	5	6	2			4		2	1		2
Refus de présentation	Acc.										1	1	1
	Sous-total										1	1	1
	Total	1	5	6	2			4		2	2	1	3

**Santé publique**

		2000	2015	2016	2017	2018	2019	2020	2021	2022	2023	2024	2025
Politique de la santé	Acc.	1						56					
	Sous-total	1						56					
Interdiction de fumer	Acc.				1	1							
	Sous-total				1	1							
Vaccination obligatoire	Acc.	7											
	Sous-total	7											
Législation médicaments	Acc.							2					
	Sous-total							2					
Refus ou négligence respect mesures	Acc.							312	86	3			
	Sous-total							312	86	3			
Produits du tabac	Acc.												1
	Sous-total												1
Produits similaires au tabac	Acc.												1
	Sous-total												1
Non spécifié	Acc.		1					2					
	Sous-total		1					2					
Autres	Acc.							2			1		
	Sous-total							2			1		
	Total	8	1			1	1	374	86	3	1		2



**Travail**

		2000	2015	2016	2017	2018	2019	2020	2021	2022	2023	2024	2025
<b>Commerce ambulant</b>	Acc.	2								1			
	Sous-total	2								1			
<b>Protection professions libérales et intellec.</b>	Acc.										1		
	Sous-total										1		
<b>Fraude sociale aux cotisations (travail au noir)</b>	Acc.	1		1	2		1	1			1		
	Sous-total	1		1	2		1	1			1		
	<b>Total</b>	<b>3</b>		<b>1</b>	<b>2</b>		<b>1</b>	<b>1</b>		<b>1</b>	<b>2</b>		

**Protection des revenus publics**

		2000	2015	2016	2017	2018	2019	2020	2021	2022	2023	2024	2025
<b>Douane et accises</b>	Acc.										1		
	Sous-total										1		
<b>Taxe de circulation / TMC</b>	Acc.		3	12	10	8	6	2					1
	Sous-total		3	12	10	8	6	2					1
<b>Fraude fiscale - impôts sur le revenu</b>	Acc.	2		1									
	Sous-total	2		1									
<b>Fraude fiscale - politique agricole</b>	Acc.		1										
	Sous-total		1										
<b>Fraude autres revenus publics</b>	Acc.			1									
	Sous-total			1									
<b>Non spécifié</b>	Acc.				2								
	Sous-total				2								
	<b>Total</b>	<b>2</b>	<b>4</b>	<b>14</b>	<b>12</b>	<b>8</b>	<b>6</b>	<b>2</b>			<b>1</b>		<b>1</b>



**Législation économique**

		2000	2015	2016	2017	2018	2019	2020	2021	2022	2023	2024	2025
<b>Sociétés</b>	Acc.			1			1						
	Sous-total			1			1						
<b>Contrefaçon de droits de propriété intellectuelle</b>	Acc.		1										1
	Sous-total		1										1
<b>Autres</b>	Acc.		4	4	3	3	3	1	1	1	1	7	
	Sous-total		4	4	3	3	3	1	1	1	1	7	
	<b>Total</b>		<b>5</b>	<b>5</b>	<b>3</b>	<b>3</b>	<b>4</b>	<b>1</b>	<b>1</b>	<b>1</b>	<b>1</b>	<b>7</b>	<b>1</b>

**Pratiques commerciales**

		2000	2015	2016	2017	2018	2019	2020	2021	2022	2023	2024	2025
<b>Pratiques du marché et protection du consommateur</b>	Acc.	2											
	Sous-total	2											
<b>Registre de commerce</b>	Acc.											9	5
	Sous-total											9	5
	<b>Total</b>	<b>2</b>										<b>9</b>	<b>5</b>



**Autres lois spéciales**

		2000	2015	2016	2017	2018	2019	2020	2021	2022	2023	2024	2025
<b>Transport</b>	Acc.						1	5	2	1	3		
	Sous-total						1	5	2	1	3		
<b>Loteries et jeux de hasard</b>	Acc.	1				1			2				
	Sous-total	1				1			2				
<b>Infr. dans le secteur audiovisuel</b>	Acc.	2											
	Sous-total	2											
<b>Dégradation involontaire câbles télécommunication</b>	Acc.		1	4					1	1		1	1
	Sous-total		1	4					1	1		1	1
<b>Infractions Loi police chemins de fer</b>	Acc.			1	1	1			2				
	Sous-total			1	1	1			2				
<b>Moyens de communications électroniques</b>	Acc.									1		1	
	Sous-total									1		1	
<b>Autres</b>	Acc.	6			1	2	5					2	
	Sous-total	6			1	2	5					2	
	<b>Total</b>	<b>9</b>	<b>1</b>	<b>5</b>	<b>2</b>	<b>4</b>	<b>6</b>	<b>5</b>	<b>7</b>	<b>3</b>	<b>3</b>	<b>4</b>	<b>1</b>

# ***STATISTIQUES POLICIERES DE CRIMINALITE***

---

***LIEU DE PERPETRATION: ZONE DE POLICE***

**PZ LOMMEL**

***ANNEXE III: DETAIL  
FIGURES CRIMINELLES / PHENOMENES***



**PZ LOMMEL**

**FC Vol moyen de transport**

		2000	2015	2016	2017	2018	2019	2020	2021	2022	2023	2024	2025
Vol de voiture	Acc.	43	8	28	19	12	10	6		5	3	4	8
	Tent.	16	1	10	2	2	6	2	1				
	<b>Total</b>	<b>59</b>	<b>9</b>	<b>38</b>	<b>21</b>	<b>14</b>	<b>16</b>	<b>8</b>	<b>1</b>	<b>5</b>	<b>3</b>	<b>4</b>	<b>8</b>
Vol de moto	Acc.	7	4		2	3	3	1	1			4	3
	Tent.	1		1									
	<b>Total</b>	<b>8</b>	<b>4</b>	<b>1</b>	<b>2</b>	<b>3</b>	<b>3</b>	<b>1</b>	<b>1</b>			<b>4</b>	<b>3</b>
Homejacking	Acc.	1					1						
	Tent.												
	<b>Total</b>	<b>1</b>					<b>1</b>						
Vol dans les garages	Acc.	1	1	2	1	1	1						
	Tent.												
	<b>Total</b>	<b>1</b>	<b>1</b>	<b>2</b>	<b>1</b>	<b>1</b>	<b>1</b>						
Vol de vélomoteur	Acc.	64	10	9	5	14	3	2	3	6	6	12	7
	Tent.	4			1		1			1		1	
	<b>Total</b>	<b>68</b>	<b>10</b>	<b>9</b>	<b>6</b>	<b>14</b>	<b>4</b>	<b>2</b>	<b>3</b>	<b>7</b>	<b>6</b>	<b>13</b>	<b>7</b>
Vol de vélo	Acc.	358	184	170	135	84	112	83	79	92	75	57	39
	Tent.	4		2	1	1	1	2		3	1	3	
	<b>Total</b>	<b>362</b>	<b>184</b>	<b>172</b>	<b>136</b>	<b>85</b>	<b>113</b>	<b>85</b>	<b>79</b>	<b>95</b>	<b>76</b>	<b>60</b>	<b>39</b>



**FC Cambriolage**

		2000	2015	2016	2017	2018	2019	2020	2021	2022	2023	2024	2025
Cambriolage dans habitation	Acc.	81	63	52	61	69	65	43	34	55	55	48	21
	Tent.	34	32	27	19	20	24	26	23	15	33	25	9
	<b>Total</b>	<b>115</b>	<b>95</b>	<b>79</b>	<b>80</b>	<b>89</b>	<b>89</b>	<b>69</b>	<b>57</b>	<b>70</b>	<b>88</b>	<b>73</b>	<b>30</b>
Cambriolage ds entreprise ou commerce	Acc.	100	56	35	43	27	20	10	12	12	6	15	11
	Tent.	27	19	10	12	6	5	2	5	3	4	5	3
	<b>Total</b>	<b>127</b>	<b>75</b>	<b>45</b>	<b>55</b>	<b>33</b>	<b>25</b>	<b>12</b>	<b>17</b>	<b>15</b>	<b>10</b>	<b>20</b>	<b>14</b>
Cambriolage ds service public ou bâtiment administ	Acc.	26	6	12	21	5	5	7	3		9	6	1
	Tent.	11	1	6	4	1			9	3	3	1	3
	<b>Total</b>	<b>37</b>	<b>7</b>	<b>18</b>	<b>25</b>	<b>6</b>	<b>5</b>	<b>7</b>	<b>12</b>	<b>3</b>	<b>12</b>	<b>7</b>	<b>4</b>
Vol au bélier	Acc.		1										
	<b>Total</b>		<b>1</b>										
Cambriolage dans bâtiment (total)	Acc.	202	124	99	123	101	88	60	49	67	68	69	33
	Tent.	71	51	42	35	27	29	28	37	21	40	31	15
	<b>Total</b>	<b>273</b>	<b>175</b>	<b>141</b>	<b>158</b>	<b>128</b>	<b>117</b>	<b>88</b>	<b>86</b>	<b>88</b>	<b>108</b>	<b>100</b>	<b>48</b>

**FC Vol autre**

		2000	2015	2016	2017	2018	2019	2020	2021	2022	2023	2024	2025
Vol à main armée	Acc.	4	4	2	5	6	8	6	1	3	2	3	4
	Tent.	4	1		2	2		1	1				1
	<b>Total</b>	<b>8</b>	<b>5</b>	<b>2</b>	<b>7</b>	<b>8</b>	<b>8</b>	<b>7</b>	<b>2</b>	<b>3</b>	<b>2</b>	<b>3</b>	<b>5</b>
Vol avec violence sans arme	Acc.	24	10	14	8	9	15	13	10	14	11	14	2
	Tent.	9		1	5	3	1	2	2	3	8	4	3
	<b>Total</b>	<b>33</b>	<b>10</b>	<b>15</b>	<b>13</b>	<b>12</b>	<b>16</b>	<b>15</b>	<b>12</b>	<b>17</b>	<b>19</b>	<b>18</b>	<b>5</b>
Vol dans ou sur un véhicule	Acc.	186	36	35	30	23	29	24	33	36	32	35	7
	Tent.	38	8	2	3		5	1	2	4	2	10	1
	<b>Total</b>	<b>224</b>	<b>44</b>	<b>37</b>	<b>33</b>	<b>23</b>	<b>34</b>	<b>25</b>	<b>35</b>	<b>40</b>	<b>34</b>	<b>45</b>	<b>8</b>
Vol d'armes et explosifs	Acc.	3	4	2	3	1	2	2		1	2	1	
	<b>Total</b>	<b>3</b>	<b>4</b>	<b>2</b>	<b>3</b>	<b>1</b>	<b>2</b>	<b>2</b>		<b>1</b>	<b>2</b>	<b>1</b>	
Steaming	Acc.					1				1			
	<b>Total</b>					<b>1</b>				<b>1</b>			



**FC Vol autre**

		2000	2015	2016	2017	2018	2019	2020	2021	2022	2023	2024	2025
Arrachage de sac à main	Acc.		2										
	Tent.	2											
	<b>Total</b>	<b>2</b>	<b>2</b>										
Vol à l'arraché	Acc.	8	8	6	3	3	4	2	1	2	1	2	2
	Tent.	2								1			1
	<b>Total</b>	<b>10</b>	<b>8</b>	<b>6</b>	<b>3</b>	<b>3</b>	<b>4</b>	<b>2</b>	<b>1</b>	<b>3</b>	<b>1</b>	<b>2</b>	<b>3</b>
Vol à la tire	Acc.	32	42	45	77	24	19	3	7	4	4	4	1
	Tent.									1			
	<b>Total</b>	<b>32</b>	<b>42</b>	<b>45</b>	<b>77</b>	<b>24</b>	<b>19</b>	<b>3</b>	<b>7</b>	<b>5</b>	<b>4</b>	<b>4</b>	<b>1</b>
Vol à l'étalage	Acc.	51	62	65	33	26	86	63	56	61	77	96	18
	Tent.	3	2	2	1		2			1	2	3	2
	<b>Total</b>	<b>54</b>	<b>64</b>	<b>67</b>	<b>34</b>	<b>26</b>	<b>88</b>	<b>63</b>	<b>56</b>	<b>62</b>	<b>79</b>	<b>99</b>	<b>20</b>
Vol par ruse	Acc.	8	16	11	7	6	12	10	5	4	5	6	1
	Tent.	4		3		2		1		2	1		
	<b>Total</b>	<b>12</b>	<b>16</b>	<b>14</b>	<b>7</b>	<b>8</b>	<b>12</b>	<b>11</b>	<b>5</b>	<b>6</b>	<b>6</b>	<b>6</b>	<b>1</b>
Vol de métaux	Acc.	2	13	6	11	12	6	3	5	18	10	8	4
	Tent.							1	3				
	<b>Total</b>	<b>2</b>	<b>13</b>	<b>6</b>	<b>11</b>	<b>12</b>	<b>6</b>	<b>4</b>	<b>8</b>	<b>18</b>	<b>10</b>	<b>8</b>	<b>4</b>
Vol sur les chantiers	Acc.	19	9	3	8	13	4	8	7	10	5	7	3
	Tent.				3			2		1			
	<b>Total</b>	<b>19</b>	<b>9</b>	<b>3</b>	<b>11</b>	<b>13</b>	<b>4</b>	<b>10</b>	<b>7</b>	<b>11</b>	<b>5</b>	<b>7</b>	<b>3</b>
Home-invasion	Acc.				1		1						
	Tent.												
	<b>Total</b>				<b>1</b>		<b>1</b>						
Vol d'animaux	Acc.		2		1	1	3			1	1	2	1
	Tent.												
	<b>Total</b>		<b>2</b>		<b>1</b>	<b>1</b>	<b>3</b>			<b>1</b>	<b>1</b>	<b>2</b>	<b>1</b>
Vol de cargaison	Acc.				1			1		1	1		
	Tent.									2	1		
	<b>Total</b>				<b>1</b>			<b>1</b>		<b>3</b>	<b>2</b>		



**Criminalité ICT**

		2000	2015	2016	2017	2018	2019	2020	2021	2022	2023	2024	2025
Fraude de cartes de paiements	Acc.	1	7	5	11	4	5	5	6	9	4	4	1
	Tent.				1			1			1		
	<b>Total</b>	<b>1</b>	<b>7</b>	<b>5</b>	<b>12</b>	<b>4</b>	<b>5</b>	<b>6</b>	<b>6</b>	<b>9</b>	<b>5</b>	<b>4</b>	<b>1</b>
Phishing	Acc.				1	10	16	71	64	55	34	21	8
	Tent.							2	3	3	3	2	
	<b>Total</b>				<b>1</b>	<b>10</b>	<b>16</b>	<b>73</b>	<b>67</b>	<b>58</b>	<b>37</b>	<b>23</b>	<b>8</b>
Ransomware	Acc.			1			1		2				
	Tent.												
	<b>Total</b>			<b>1</b>			<b>1</b>		<b>2</b>				
Shouldersurfing	Acc.				2	1					1		
	Tent.												
	<b>Total</b>				<b>2</b>	<b>1</b>					<b>1</b>		
Skimming	Acc.		1		1				2	5	1		
	Tent.												
	<b>Total</b>		<b>1</b>		<b>1</b>				<b>2</b>	<b>5</b>	<b>1</b>		

**FC Autre**

		2000	2015	2016	2017	2018	2019	2020	2021	2022	2023	2024	2025
Violence contre les métiers d'intérêt général	Acc.	2	1	6	6	4	1	1	7	5	8	4	3
	Tent.					1							
	<b>Total</b>	<b>2</b>	<b>1</b>	<b>6</b>	<b>6</b>	<b>5</b>	<b>1</b>	<b>1</b>	<b>7</b>	<b>5</b>	<b>8</b>	<b>4</b>	<b>3</b>
Viol collectif	Acc.		1										
	Tent.												
	<b>Total</b>		<b>1</b>										
Graffiti	Acc.	1	3	10	8	5	3	2		4	16	1	4
	Tent.												
	<b>Total</b>	<b>1</b>	<b>3</b>	<b>10</b>	<b>8</b>	<b>5</b>	<b>3</b>	<b>2</b>		<b>4</b>	<b>16</b>	<b>1</b>	<b>4</b>
Dégradation de voiture	Acc.	87	91	54	54	58	70	38	49	51	62	52	11
	Tent.				1								
	<b>Total</b>	<b>87</b>	<b>91</b>	<b>54</b>	<b>55</b>	<b>58</b>	<b>70</b>	<b>38</b>	<b>49</b>	<b>51</b>	<b>62</b>	<b>52</b>	<b>11</b>
Rixe au couteau	Acc.	1	1		1		2	2	2	5			2
	Tent.								1		1		
	<b>Total</b>	<b>1</b>	<b>1</b>		<b>1</b>		<b>2</b>	<b>2</b>	<b>3</b>	<b>5</b>	<b>1</b>		<b>2</b>



**PH Violence intrafamiliale (VIF)**

		2000	2015	2016	2017	2018	2019	2020	2021	2022	2023	2024	2025
VIF: physique, dans le couple	Acc.	6	31	40	37	43	61	37	46	49	57	40	38
	Tent.			1									
	<b>Total</b>	<b>6</b>	<b>31</b>	<b>41</b>	<b>37</b>	<b>43</b>	<b>61</b>	<b>37</b>	<b>46</b>	<b>49</b>	<b>57</b>	<b>40</b>	<b>38</b>
VIF: physique, envers des descendants	Acc.	2	6	9	5	8	14	8	4	9	9	10	6
	Tent.											1	
	<b>Total</b>	<b>2</b>	<b>6</b>	<b>9</b>	<b>5</b>	<b>8</b>	<b>14</b>	<b>8</b>	<b>4</b>	<b>9</b>	<b>9</b>	<b>11</b>	<b>6</b>
VIF: physique, envers d'autres membres	Acc.	24	3	6	9	14	13	13	14	12	11	9	6
	Tent.	1											
	<b>Total</b>	<b>25</b>	<b>3</b>	<b>6</b>	<b>9</b>	<b>14</b>	<b>13</b>	<b>13</b>	<b>14</b>	<b>12</b>	<b>11</b>	<b>9</b>	<b>6</b>
VIF: sexuelle, dans le couple	Acc.							1					1
	Tent.												
	<b>Total</b>							<b>1</b>					<b>1</b>
VIF: sexuelle, envers des descendants	Acc.	1	1	3	1	1	3		4	1			
	Tent.												
	<b>Total</b>	<b>1</b>	<b>1</b>	<b>3</b>	<b>1</b>	<b>1</b>	<b>3</b>		<b>4</b>	<b>1</b>			
VIF: psychique, dans le couple	Acc.	42	41	45	44	34	22	61	31	44	43	50	12
	Tent.												
	<b>Total</b>	<b>42</b>	<b>41</b>	<b>45</b>	<b>44</b>	<b>34</b>	<b>22</b>	<b>61</b>	<b>31</b>	<b>44</b>	<b>43</b>	<b>50</b>	<b>12</b>
VIF: psychique, envers des descendants	Acc.		3	3	7	7	2	13	3	2	8	12	5
	Tent.												
	<b>Total</b>		<b>3</b>	<b>3</b>	<b>7</b>	<b>7</b>	<b>2</b>	<b>13</b>	<b>3</b>	<b>2</b>	<b>8</b>	<b>12</b>	<b>5</b>
VIF: psychique, envers d'autres membres	Acc.		3	7	4	5		1	5	5	4	10	2
	Tent.												
	<b>Total</b>		<b>3</b>	<b>7</b>	<b>4</b>	<b>5</b>		<b>1</b>	<b>5</b>	<b>5</b>	<b>4</b>	<b>10</b>	<b>2</b>
VIF: économique, dans le couple	Acc.		2	4	2	7	10	10	1	5	4	4	2
	Tent.												
	<b>Total</b>		<b>2</b>	<b>4</b>	<b>2</b>	<b>7</b>	<b>10</b>	<b>10</b>	<b>1</b>	<b>5</b>	<b>4</b>	<b>4</b>	<b>2</b>
VIF: économique, envers des descendants	Acc.	3				2		1		3		1	
	Tent.	1											
	<b>Total</b>	<b>4</b>				<b>2</b>		<b>1</b>		<b>3</b>		<b>1</b>	
VIF: économique, envers d'autres membres	Acc.	10	3	3	5	2	6	1	3	2	3	4	2
	Tent.	1											1
	<b>Total</b>	<b>11</b>	<b>3</b>	<b>3</b>	<b>5</b>	<b>2</b>	<b>6</b>	<b>1</b>	<b>3</b>	<b>2</b>	<b>3</b>	<b>4</b>	<b>3</b>



**PH Hormones et dopage**

		2000	2015	2016	2017	2018	2019	2020	2021	2022	2023	2024	2025
<b>Dopage humain</b>	Acc.		1	2	3	3	1	4	1	2	1		1
	Total		1	2	3	3	1	4	1	2	1		1
<b>Engraissement illégal</b>	Acc.		2	1				1					
	Total		2	1				1					

**PH Drogues**

		2000	2015	2016	2017	2018	2019	2020	2021	2022	2023	2024	2025
<b>Vente de cocaïne</b>	Acc.		4	10	6	10	6	9	8	8	5	14	4
	Tent.									1			
	Total		4	10	6	10	6	9	8	9	5	14	4
<b>Import-export de cocaïne</b>	Acc.				1	1		1					
	Total				1	1		1					
<b>Production de drogues synthétiques</b>	Acc.		1	4		3	2	1		2	2		1
	Total		1	4		3	2	1		2	2		1
<b>Import-export de drogues synthétiques</b>	Acc.	2		1	1				1				
	Total	2		1	1				1				
<b>Vente de drogues synthétiques</b>	Acc.		21	6	14	4	9	9	8	9	9	11	3
	Total		21	6	14	4	9	9	8	9	9	11	3
<b>Production de cannabis (culture)</b>	Acc.		11	8	5	7	10	7	3	6	3	1	4
	Tent.			1									
	Total		11	9	5	7	10	7	3	6	3	1	4
<b>Vente de cannabis en grande quantité</b>	Acc.				1		1			1	1		
	Total				1		1			1	1		
<b>Vente-traffic d'héroïne</b>	Acc.						1		2	1		1	1
	Total						1		2	1		1	1



**PH Trafic d'armes**

		2000	2015	2016	2017	2018	2019	2020	2021	2022	2023	2024	2025
<b>Commerce et production d'arme à feu et mun.</b>	Acc.	1	1		1	2		4	2				
	Total	1	1		1	2		4	2				
<b>Commerce et production d'arme non à feu</b>	Acc.			1		1				1		1	
	Tent.		1										
	Total		1	1		1				1		1	

**PH Traite des êtres humains**

		2000	2015	2016	2017	2018	2019	2020	2021	2022	2023	2024	2025
<b>TEH - exploitation économique</b>	Acc.					1			1				
	Total					1			1				
<b>TEH - exploitation sexuelle</b>	Acc.					1		1	1	1	5	4	1
	Total					1		1	1	1	5	4	1

**PH Violence dans l'espace public**

		2000	2015	2016	2017	2018	2019	2020	2021	2022	2023	2024	2025
<b>Violence physique (transport public)</b>	Acc.	1	1	1	3	1	3	3	6	3	3	2	1
	Total	1	1	1	3	1	3	3	6	3	3	2	1
<b>Violence physique (voie publique)</b>	Acc.	56	34	35	30	37	33	19	41	49	36	30	23
	Tent.		2					1	2		2		
	Total	56	36	35	30	37	33	20	43	49	38	30	23
<b>Violence physique (autre endroit public)</b>	Acc.	5	10	6	3	4	4	4	5	3	6	3	3
	Tent.									1	1		
	Total	5	10	6	3	4	4	4	5	4	7	3	3
<b>Violence physique (endroit accessible au public)</b>	Acc.	56	38	45	28	24	36	20	27	35	41	35	23
	Tent.		1								1		
	Total	56	39	45	28	24	36	20	27	35	42	35	23
<b>Violence sexuelle (transport public)</b>	Acc.				1						2		
	Total				1						2		
<b>Violence sexuelle (voie publique)</b>	Acc.	5	5	2	2	1	1	6	3	3	2	5	1



**PH Violence dans l'espace public**

		2000	2015	2016	2017	2018	2019	2020	2021	2022	2023	2024	2025
	<b>Total</b>	5	5	2	2	1	1	6	3	3	2	5	1
<b>Violence sexuelle (autre endroit public)</b>	<b>Acc.</b>	2	3	6	2	5	1	4	5	5	10	2	2
	<b>Tent.</b>									1			
	<b>Total</b>	2	3	6	2	5	1	4	5	6	10	2	2
<b>Violence sexuelle (endroit accessible au public)</b>	<b>Acc.</b>	8	6	7	8	6	8	4	12	7	10	6	2
	<b>Tent.</b>	1											
	<b>Total</b>	9	6	7	8	6	8	4	12	7	10	6	2
<b>Violence psychique (transport public)</b>	<b>Acc.</b>	1			1	1	1	2	1		3	6	2
	<b>Total</b>	1			1	1	1	2	1		3	6	2
<b>Violence psychique (voie publique)</b>	<b>Acc.</b>	19	18	12	18	21	20	23	26	21	30	13	5
	<b>Tent.</b>			1									
	<b>Total</b>	19	18	13	18	21	20	23	26	21	30	13	5
<b>Violence psychique (autre endroit public)</b>	<b>Acc.</b>	2	1	3	2	6	1	3	2	4	1	1	2
	<b>Total</b>	2	1	3	2	6	1	3	2	4	1	1	2
<b>Violence psychique (endroit accessible au public)</b>	<b>Acc.</b>	31	15	13	12	13	13	12	11	11	21	18	9
	<b>Tent.</b>	1											
	<b>Total</b>	32	15	13	12	13	13	12	11	11	21	18	9
<b>Vol à main armée (transport public)</b>	<b>Acc.</b>	1					1						
	<b>Total</b>	1					1						
<b>Vol à main armée (voie publique)</b>	<b>Acc.</b>					3	1	1		1		2	1
	<b>Tent.</b>	1											
	<b>Total</b>	1				3	1	1		1		2	1
<b>Vol à main armée (autre endroit public)</b>	<b>Acc.</b>	1					1	1					
	<b>Tent.</b>							1					1
	<b>Total</b>	1					1	2					1
<b>Vol à main armée (endroit accessible au public)</b>	<b>Acc.</b>	2	3	2	2	3	2	2	1	1		1	1
	<b>Tent.</b>	3			2	1							
	<b>Total</b>	5	3	2	4	4	2	2	1	1		1	1
<b>Vol avec violence sans arme (voie publique)</b>	<b>Acc.</b>	3	5	4	3	3	4	4	1	5	3	4	1
	<b>Tent.</b>	2			2				1	1		1	
	<b>Total</b>	5	5	4	5	3	4	4	2	6	3	5	1



**PH Violence dans l'espace public**

		2000	2015	2016	2017	2018	2019	2020	2021	2022	2023	2024	2025
Vol avec violence sans arme (autre endroit public)	Acc.						2	2					
	Tent.	2											
	<b>Total</b>	<b>2</b>					<b>2</b>	<b>2</b>					
Vol avec violence sans arme (endr. acces. au pub.)	Acc.	10	4	4	2	3	2	1	2	5	6	4	
	Tent.	2			3	1	1						
	<b>Total</b>	<b>12</b>	<b>4</b>	<b>4</b>	<b>5</b>	<b>4</b>	<b>3</b>	<b>1</b>	<b>2</b>	<b>5</b>	<b>6</b>	<b>4</b>	

**PH Autre**

		2000	2015	2016	2017	2018	2019	2020	2021	2022	2023	2024	2025
Faux policiers	Acc.						1	1					
	Tent.							1					
	<b>Total</b>						<b>1</b>	<b>2</b>					
Terrorisme, extrémisme et radicalisme	Acc.			2				2				1	
	<b>Total</b>			<b>2</b>				<b>2</b>				<b>1</b>	
Cyberharcèlement	Acc.	4	19	21	20	31	24	39	29	37	29	22	12
	<b>Total</b>	<b>4</b>	<b>19</b>	<b>21</b>	<b>20</b>	<b>31</b>	<b>24</b>	<b>39</b>	<b>29</b>	<b>37</b>	<b>29</b>	<b>22</b>	<b>12</b>
Fraude à l'identité	Acc.	11	4	7	7	14	9	8	8	10	13	9	5
	Tent.	1	1						1	2	1		
	<b>Total</b>	<b>12</b>	<b>5</b>	<b>7</b>	<b>7</b>	<b>14</b>	<b>9</b>	<b>8</b>	<b>9</b>	<b>12</b>	<b>14</b>	<b>9</b>	<b>5</b>

# ***STATISTIQUES POLICIERES DE CRIMINALITE***

---

***LIEU DE PERPETRATION: ZONE DE POLICE***

**PZ LOMMEL**

***ANNEXE IV: FAITS ENREGISTRES  
NON CRIMINELS***



**PZ LOMMEL**

**Faits non criminels**

**Maladies / Décès / Disparition**

	2000	2015	2016	2017	2018	2019	2020	2021	2022	2023	2024	2025
Suicide	10	9	8	8	3	3	2	2	6	1	4	
Personne malade	5	30	20	25	23	30	18	27	26	33	35	21
Décès suspect	1	1	5	4	8	6	5	12	13	14	18	12
Décès naturel	1	1		1		1					1	
Disparition (personne disparue)	21	15	15	14	13	14	9	12	13	17	18	7
Accident (sauf roulage)		2	3	6	8	4	7	4	3	2	1	6
Sécurité des travailleurs (accident du travail)											1	
Non spécifié										1		
Autres	3											
<b>Total</b>	<b>41</b>	<b>58</b>	<b>51</b>	<b>58</b>	<b>55</b>	<b>58</b>	<b>41</b>	<b>57</b>	<b>61</b>	<b>68</b>	<b>78</b>	<b>46</b>

**Appels**

	2000	2015	2016	2017	2018	2019	2020	2021	2022	2023	2024	2025
Appels	3	3	1	2			1		3			
<b>Total</b>	<b>3</b>	<b>3</b>	<b>1</b>	<b>2</b>			<b>1</b>		<b>3</b>			

**Problèmes sociaux**

	2000	2015	2016	2017	2018	2019	2020	2021	2022	2023	2024	2025
Différends familiaux	27		3	7	89	78	73	73	89	123	110	59
Différend (pas de coups)	12				2	3	1					
Affaire civile	10	1	2	1	2		3		1	1	1	2
Protection de la jeunesse	8	34	18	30	17	16	19	28	28	21	20	11
Autres	9	1			2	2	2	3	1		1	
<b>Total</b>	<b>66</b>	<b>36</b>	<b>23</b>	<b>38</b>	<b>112</b>	<b>99</b>	<b>98</b>	<b>104</b>	<b>119</b>	<b>145</b>	<b>132</b>	<b>72</b>

**Catastrophes**

	2000	2015	2016	2017	2018	2019	2020	2021	2022	2023	2024	2025
Dégâts tempête						1						



**Catastrophes**

	2000	2015	2016	2017	2018	2019	2020	2021	2022	2023	2024	2025
Problèmes causés par l'eau	2											
<b>Total</b>	<b>2</b>					1						

**Ordre public**

	2000	2015	2016	2017	2018	2019	2020	2021	2022	2023	2024	2025
Troubles	2	1	6	9	2	5	3	13	17	20	14	3
Autres	2				1					1	1	
<b>Total</b>	<b>4</b>	<b>1</b>	<b>6</b>	<b>9</b>	<b>3</b>	<b>5</b>	<b>3</b>	<b>13</b>	<b>17</b>	<b>21</b>	<b>15</b>	<b>3</b>

**Agissements suspects**

	2000	2015	2016	2017	2018	2019	2020	2021	2022	2023	2024	2025
	9	3	3	2	1	1		4		2	2	
<b>Total</b>	<b>9</b>	<b>3</b>	<b>3</b>	<b>2</b>	<b>1</b>	<b>1</b>		<b>4</b>		<b>2</b>	<b>2</b>	

**Objets trouvés**

	2000	2015	2016	2017	2018	2019	2020	2021	2022	2023	2024	2025
	2		1	2				1			1	
<b>Total</b>	<b>2</b>		<b>1</b>	<b>2</b>				<b>1</b>			<b>1</b>	

**Objets perdus**

	2000	2015	2016	2017	2018	2019	2020	2021	2022	2023	2024	2025
	109	703	660	615	607	645	490	623	643	813	844	390
<b>Total</b>	<b>109</b>	<b>703</b>	<b>660</b>	<b>615</b>	<b>607</b>	<b>645</b>	<b>490</b>	<b>623</b>	<b>643</b>	<b>813</b>	<b>844</b>	<b>390</b>

**Autres non-infractions**

	2000	2015	2016	2017	2018	2019	2020	2021	2022	2023	2024	2025
Ordonnance de capture	1	1	1	1								
Non-respect des conditions	3	15	24	15	1	1		1				
Procès-verbal d'information	142	7	6	15	13	22	4	8	15	9	16	2
Notification		13	10	7	8	23	19	13	20	11	26	17
Dégradation involontaire câbles (non-télécom)		1		1		1		1				
Comportement lié à une radicalisation violente							1					



**Autres non-infractions**

	2000	2015	2016	2017	2018	2019	2020	2021	2022	2023	2024	2025
<b>Demande signalement surveillance électronique</b>								4	8	25	24	1
<b>Fonction de contrôle armes</b>			1					2	6	6	10	4
<b>Autres non infractions</b>	20											
<b>Total</b>	<b>166</b>	<b>37</b>	<b>42</b>	<b>39</b>	<b>22</b>	<b>47</b>	<b>24</b>	<b>29</b>	<b>49</b>	<b>51</b>	<b>76</b>	<b>24</b>