

# ***STATISTIQUES POLICIERES DE CRIMINALITE***

---

*LIEU DE PERPETRATION: ZONE DE POLICE*

**ZP BINCHE-ANDERLUES-LERMES**

***2000 - 1er Semestre 2025***

*Police fédérale - DGRIDRIIBIPOL*

# ***STATISTIQUES POLICIERES DE CRIMINALITE***

---

*LIEU DE PERPETRATION: ZONE DE POLICE*

**ZP BINCHE-ANDERLUES-LERMES**

***PARTIE I : INFRACTIONS JUDICIAIRES***



ZP BINCHE-ANDERLUES-LERMES

	2000	2015	2016	2017	2018	2019	2020	2021	2022	2023	2024	2025
Nombre total des délits	5.891	6.185	5.665	5.460	5.474	5.394	5.142	4.415	4.774	4.863	4.888	2.327





ZP BINCHE-ANDERLUES-LERMES

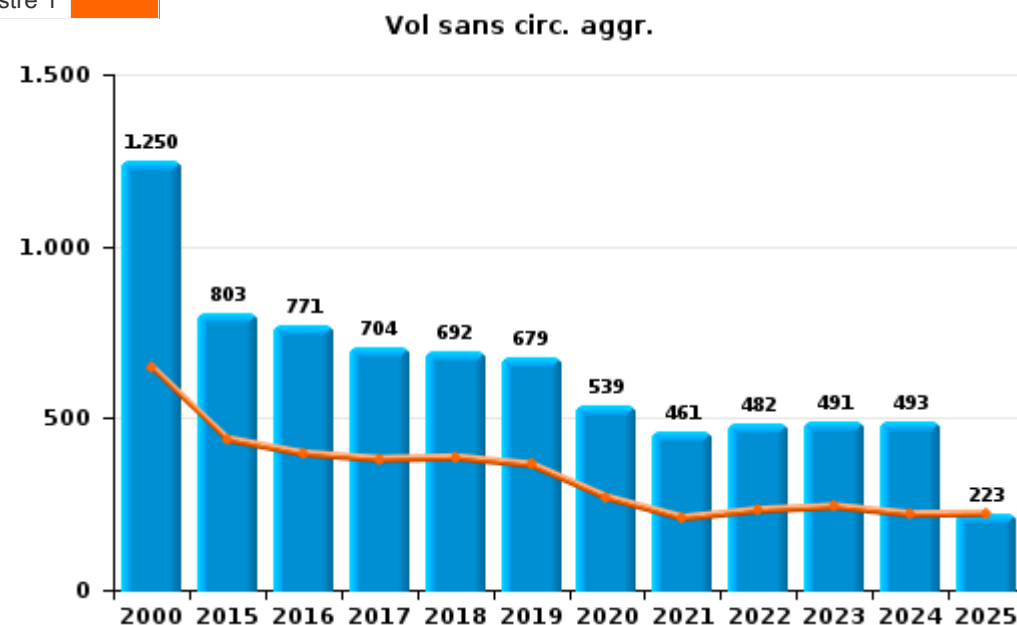
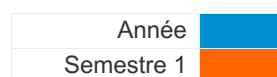
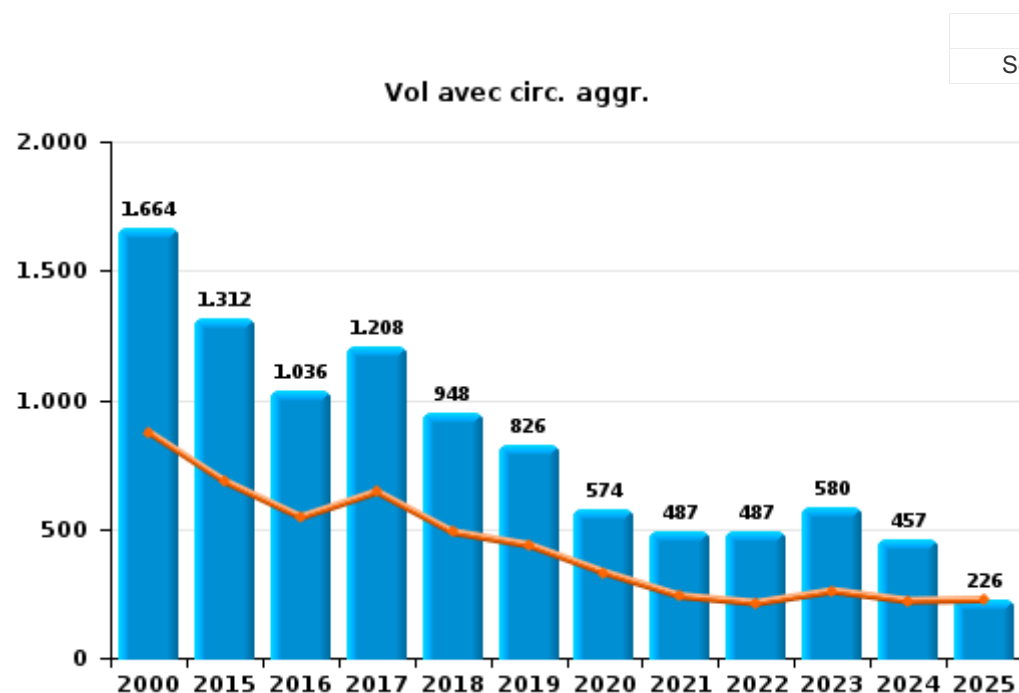
	2000	2015	2016	2017	2018	2019	2020	2021	2022	2023	2024	2025
Vol et extorsion	3.404	2.154	1.838	1.930	1.654	1.532	1.125	969	993	1.105	980	462
Infr. contre l'intégrité physique	483	689	704	624	686	601	516	570	689	673	758	364
Dégradation de la propriété	491	779	689	618	679	655	501	472	526	574	573	270
Fraude	373	212	224	234	251	274	312	357	506	495	511	207
Infr. contre autres valeurs morales et sentiments	66	271	305	278	338	338	289	292	323	378	405	185
Infr. contre la sécurité publique	253	312	222	218	295	273	240	249	274	348	317	173
Registre de population	25	341	338	345	310	312	210	219	258	194	171	85
Drogues	190	268	247	154	235	246	190	155	160	121	102	72
Criminalité informatique		122	157	170	149	202	136	190	229	235	262	160
Armes et explosifs	44	224	131	111	144	219	119	124	110	98	96	42
Protection de la jeunesse	22	92	90	105	106	103	88	114	122	126	120	61
Santé publique					3	2	836	180	15		8	5
Infr. contre la foi publique	123	71	79	80	85	85	111	84	96	75	86	46
Infr. contre les mœurs	54	81	71	78	80	85	102	94	87	105	128	39
Infr. relative au statut juridique de l'enfant	18	116	88	86	118	106	72	55	51	43	44	16
Infr. contre la famille	97	86	90	93	66	72	27	43	56	38	70	33
Infr. contre l'autorité publique	41	80	96	49	47	56	44	45	47	56	54	22
Environnement	79	44	57	55	51	49	42	41	34	39	51	30
Législation sur les étrangers	4	34	43	47	35	70	44	61	32	44	49	22
Code pénal social	1	43	29	34	49	50	50	39	43	30	19	11
Ivresse et alcool	19	94	91	80	17	12	14	9	7	7	4	3
Protection des revenus publics	6		12	12	11	3	11	14	64	37	21	4
Protection de la personne	5	13	8	14	11	12	11	9	16	13	17	5
Autres lois spéciales	22	7	13	9	1	6	27	3	9	6	8	2
Contravention Code pénal	56	19	8	5	2		1		2	1		
Législation économique	1	6	11	5	11	10	8	5	7	6	8	4
Travail	1	4	4	4	13	11	6	7	8	2	5	1
Infr. contre la liberté individuelle	3	8	4	6	3	3	7	6	4	7	7	2
Pratiques commerciales		6	5	3	13	2	1	4	1		1	
Exercice illégal de l'autorité publique	1	1	4	1	3		1	3		1		
Hormones et dopage		3	2	1	5	3		1				
Carte d'identité	4	2	1	3					1	1	2	
Loi du football			1							1	8	
Sécurité privée	5	1	1		1	1						
Autres infractions Code pénal				5						3		
Traite des êtres humains			1			1	1		1	1	1	1
Marchand de sommeil		1	1	1	1							
Infr. contre la Sécurité de l'Etat				2							1	
Provocation crime ou délits								1	1		1	
Exploitation de la mendicité									2			
Code pénal militaire et milice		1										
Législation sur les élections					1							
<b>Sous-total</b>	<b>5.891</b>	<b>6.185</b>	<b>5.665</b>	<b>5.460</b>	<b>5.474</b>	<b>5.394</b>	<b>5.142</b>	<b>4.415</b>	<b>4.774</b>	<b>4.863</b>	<b>4.888</b>	<b>2.327</b>
<b>Contravention règlement policier local</b>		189	264	183	170	156	135	136	163	138	79	48
<b>Sous-total</b>		<b>189</b>	<b>264</b>	<b>183</b>	<b>170</b>	<b>156</b>	<b>135</b>	<b>136</b>	<b>163</b>	<b>138</b>	<b>79</b>	<b>48</b>
<b>Total</b>	<b>5.891</b>	<b>6.374</b>	<b>5.929</b>	<b>5.643</b>	<b>5.644</b>	<b>5.550</b>	<b>5.277</b>	<b>4.551</b>	<b>4.937</b>	<b>5.001</b>	<b>4.967</b>	<b>2.375</b>



I.1. Catégorie des infractions : Vol et extorsion (top 5 des infractions au niveau national 2024)

ZP BINCHE-ANDERLUES-LERMES

	2000	2015	2016	2017	2018	2019	2020	2021	2022	2023	2024	2025
<b>Vol avec circ. aggr.</b>	1.664	1.312	1.036	1.208	948	826	574	487	487	580	457	226
<b>Vol sans circ. aggr.</b>	1.250	803	771	704	692	679	539	461	482	491	493	223
<b>Vol non spécifié</b>	481	9	11	6	3	6	1	2	6	2	5	1
<b>Extorsion</b>	8	30	20	12	11	21	11	19	18	32	25	12
<b>Autres</b>	1											
<b>Total</b>	<b>3.404</b>	<b>2.154</b>	<b>1.838</b>	<b>1.930</b>	<b>1.654</b>	<b>1.532</b>	<b>1.125</b>	<b>969</b>	<b>993</b>	<b>1.105</b>	<b>980</b>	<b>462</b>



FPF/DGR/DRI/BIPOL - Statistiques policières de criminalité (date de clôture: 31/10/2025)  
 Les données pour les années 2001 jusqu'à 2014 ne sont plus publiées mais restent disponibles sur demande auprès du service BIPOL.  
 Les données pour 2025 ne concernent que le 1er semestre.



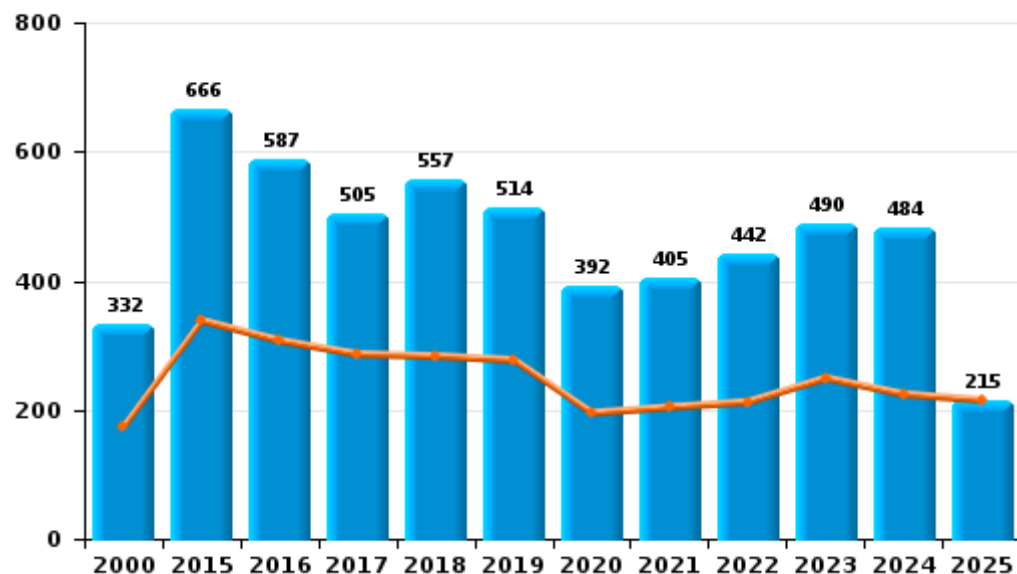
I.2. Catégorie des infractions : Dégradation de la propriété (top 5 des infractions au niveau national 2024)

ZP BINCHE-ANDERLUES-LERMES

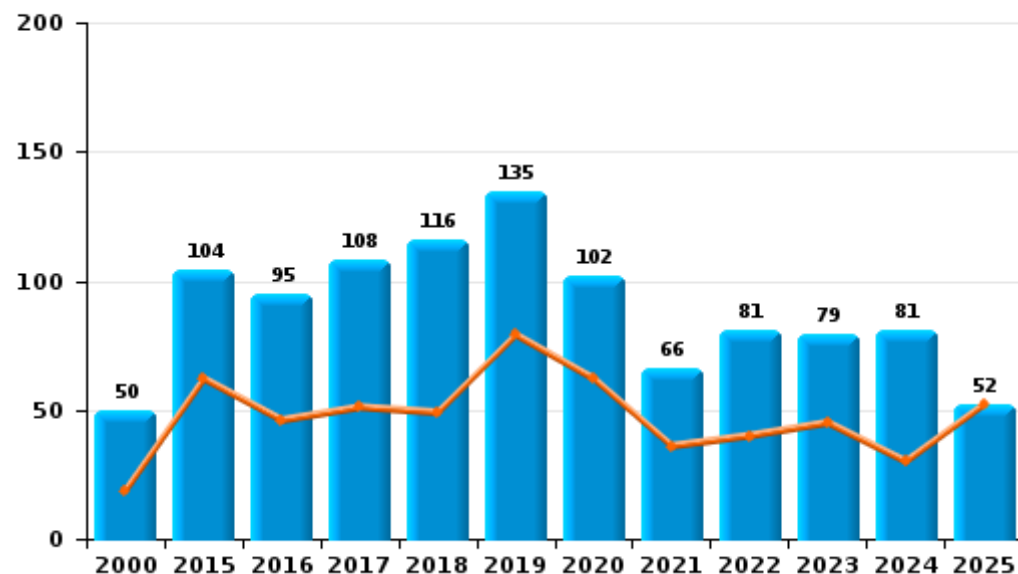
	2000	2015	2016	2017	2018	2019	2020	2021	2022	2023	2024	2025
Vandalisme	332	666	587	505	557	514	392	405	442	490	484	215
Incendie volontaire	27	79	72	89	92	97	74	49	57	51	48	25
Incendie involontaire	23	25	23	19	24	38	28	17	24	28	33	27
Destruction, dénaturation, dégradation	109	9	7	5	6	6	7	1	3	5	8	3
<b>Total</b>	<b>491</b>	<b>779</b>	<b>689</b>	<b>618</b>	<b>679</b>	<b>655</b>	<b>501</b>	<b>472</b>	<b>526</b>	<b>574</b>	<b>573</b>	<b>270</b>

Année ■  
Semestre 1 ■

Vandalisme



Incendie

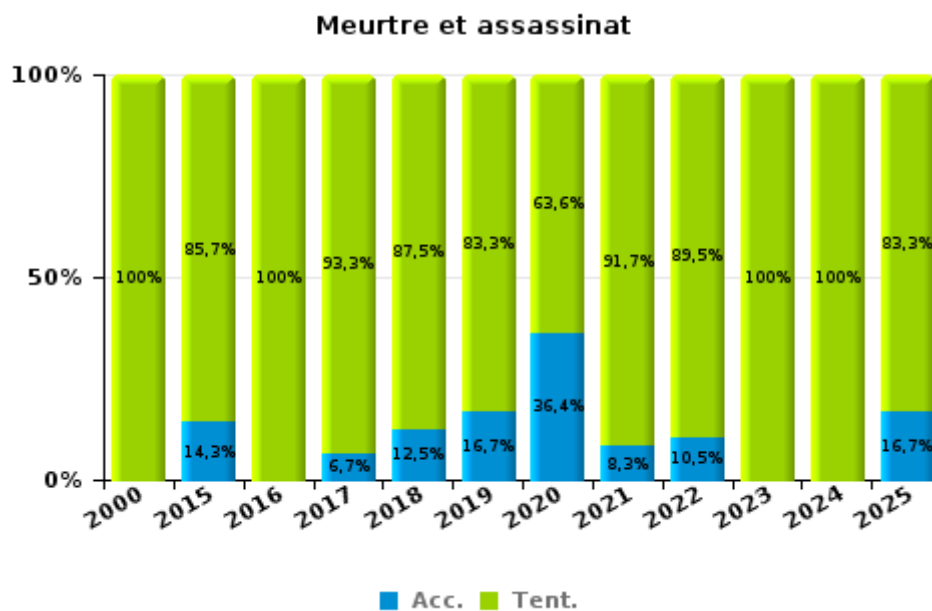
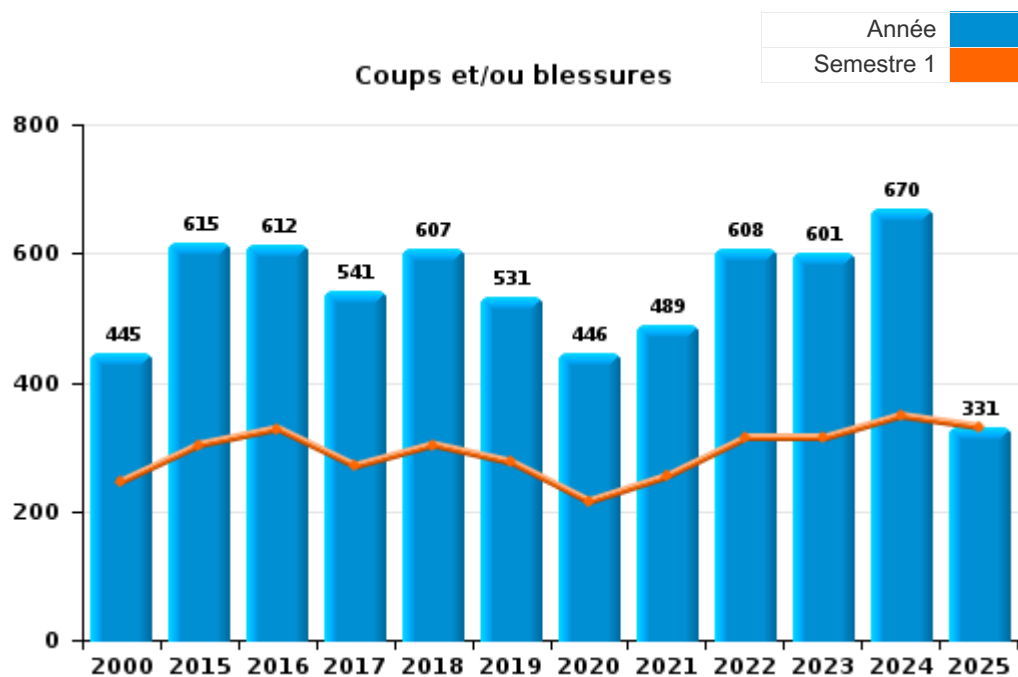




I.3. Catégorie des infractions : Infr. contre l'intégrité physique (top 5 des infractions au niveau national 2024)

ZP BINCHE-ANDERLUES-LERMES

	2000	2015	2016	2017	2018	2019	2020	2021	2022	2023	2024	2025
Coups et/ou blessures	445	615	612	541	607	531	446	489	608	601	670	331
Autres	35	67	84	68	71	64	59	69	62	60	77	27
Meurtre et assassinat	3	7	8	15	8	6	11	12	19	12	11	6
<b>Total</b>	<b>483</b>	<b>689</b>	<b>704</b>	<b>624</b>	<b>686</b>	<b>601</b>	<b>516</b>	<b>570</b>	<b>689</b>	<b>673</b>	<b>758</b>	<b>364</b>





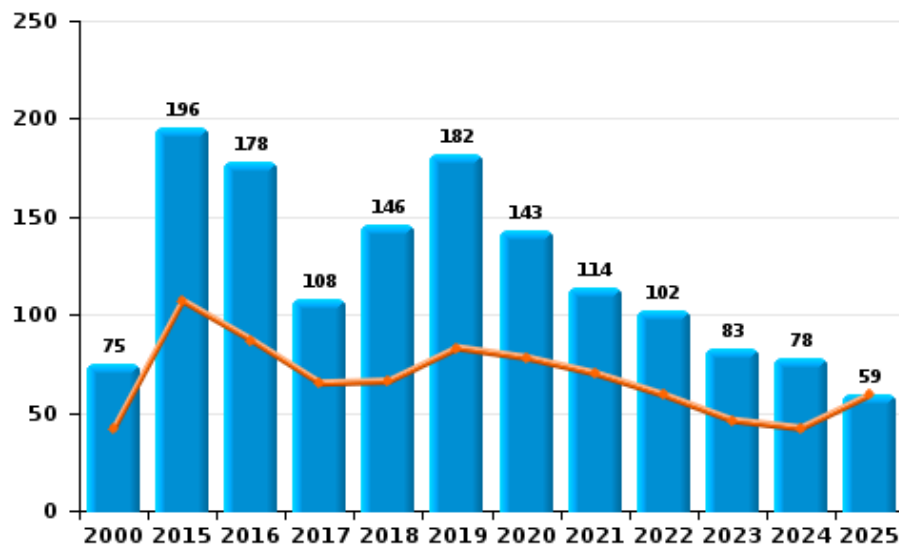
I.4. Catégorie des infractions : Drogues (top 5 des infractions au niveau national 2024)

ZP BINCHE-ANDERLUES-LERMES

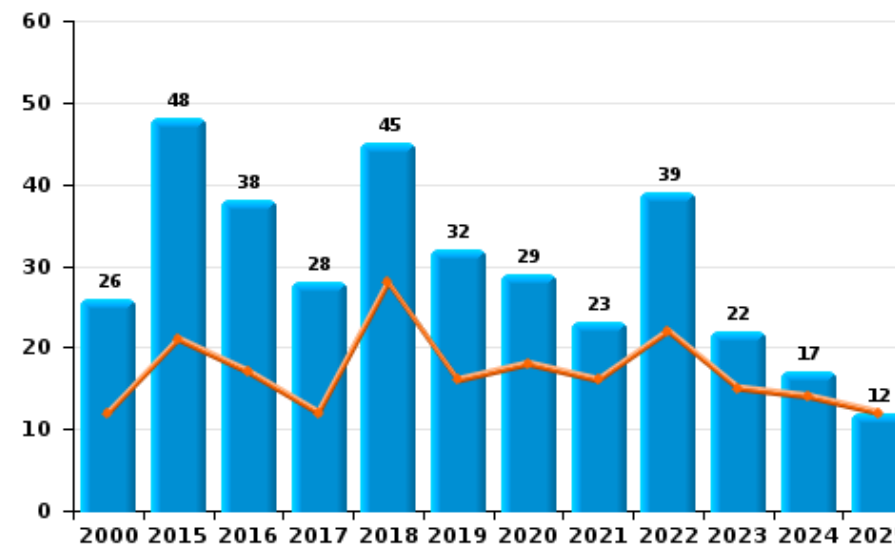
	2000	2015	2016	2017	2018	2019	2020	2021	2022	2023	2024	2025
Détention	75	196	178	108	146	182	143	114	102	83	78	59
Commerce	26	48	38	28	45	32	29	23	39	22	17	12
Fabrication	1	12	15	10	11	18	14	15	16	9	5	
Usage	72	3	3		4	2			1	4		
Autres	3	6	8	6	23	10	3	3	1	3	2	
Importation et exportation	13	3	5	2	6	2	1		1			
Protoxyde d'azote (gaz hilarant)												1
<b>Total</b>	<b>190</b>	<b>268</b>	<b>247</b>	<b>154</b>	<b>235</b>	<b>246</b>	<b>190</b>	<b>155</b>	<b>160</b>	<b>121</b>	<b>102</b>	<b>72</b>



Détention



Commerce





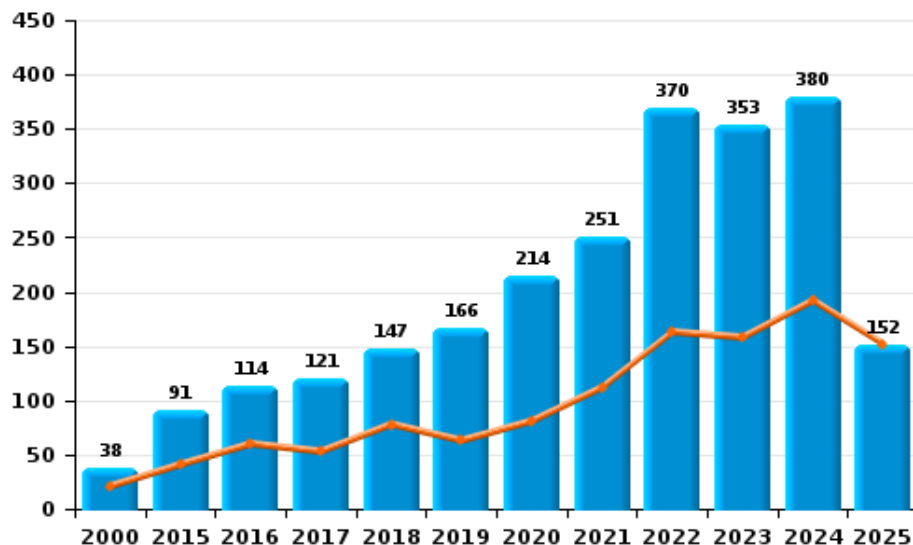
I.5. Catégorie des infractions : Fraude (top 5 des infractions au niveau national 2024)

ZP BINCHE-ANDERLUES-LERMES

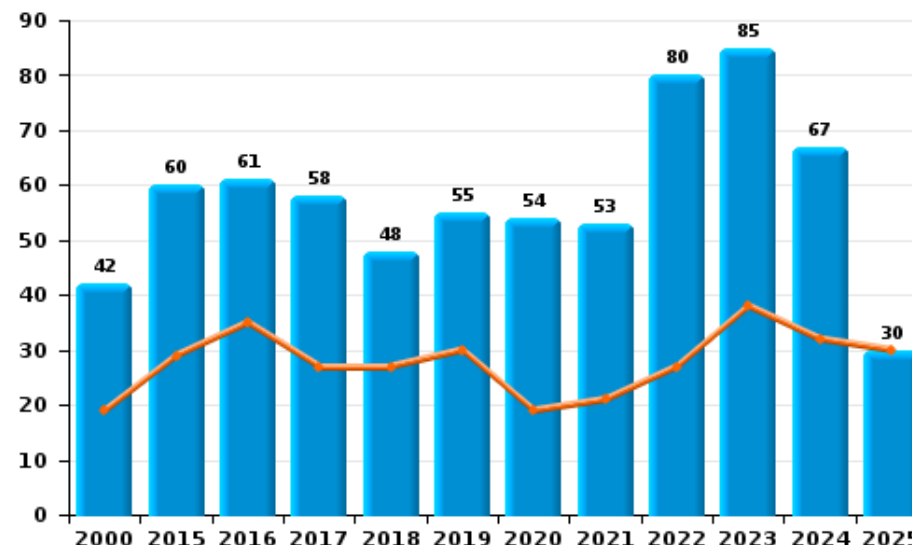
	2000	2015	2016	2017	2018	2019	2020	2021	2022	2023	2024	2025
Abus de confiance et infr. apparentées	42	60	61	58	48	55	54	53	80	85	67	30
Détournement et destruction frauduleuse	208	19	11	13	13	14	17	18	29	21	18	12
Escroquerie	38	91	114	121	147	166	214	251	370	353	380	152
Fraudes: Autres	37	7	6	2	7	10	13	12	15	16	28	7
Grivèlerie	17	7	5	7	12	6	6	11	4	6	2	3
Infr. liées à l'insolvabilité		5	7	3	2	1		3			1	
Recel	31	23	20	30	22	22	8	9	8	14	15	3
<b>Total</b>	<b>373</b>	<b>212</b>	<b>224</b>	<b>234</b>	<b>251</b>	<b>274</b>	<b>312</b>	<b>357</b>	<b>506</b>	<b>495</b>	<b>511</b>	<b>207</b>



Escroquerie



Abus de confiance et infr. apparentée



PPF/DGR/DRI/BIPOL - Statistiques policières de criminalité (date de clôture: 31/10/2025)  
 Les données pour les années 2001 jusqu'à 2014 ne sont plus publiées mais restent disponibles sur demande auprès du service BIPOL.  
 Les données pour 2025 ne concernent que le 1er semestre.

# ***STATISTIQUES POLICIERES DE CRIMINALITE***

---

*LIEU DE PERPETRATION: ZONE DE POLICE*

**ZP BINCHE-ANDERLUES-LERMES**

***PARTIE II : FIGURES CRIMINELLES / PHENOMENES***



**ZP BINCHE-ANDERLUES-LERMES**

**FC Vol moyen de transport**

	2000	2015	2016	2017	2018	2019	2020	2021	2022	2023	2024	2025
<b>Vol de voiture</b>	485	104	110	130	112	96	64	49	39	57	52	26
<b>Vol de moto</b>	11	11	8	11	5	7	4	4	5	4	3	2
<b>Carjacking</b>	17	4	9	3	3	6	1	3	2	7	5	
<b>Homejacking</b>	1		1	2	1	1		1				
<b>Vol dans les garages</b>	7	4	6	7	5	10	3		1		3	
<b>Vol de vélomoteur</b>	97	13	26	24	12	14	13	6	9	10	11	7
<b>Vol de vélo</b>	61	33	31	47	41	36	34	35	18	32	16	6

**FC Cambriolage**

	2000	2015	2016	2017	2018	2019	2020	2021	2022	2023	2024	2025
<b>Cambriolage dans habitation</b>	622	705	465	599	443	398	312	232	272	311	235	117
<b>Cambriolage ds entreprise ou commerce</b>	304	89	100	114	54	72	31	38	33	32	29	12
<b>Cambriolage ds service public ou bâtiment administ</b>	121	48	46	44	53	25	10	11	11	12	14	4
<b>Vol au bélier</b>	3	1	1									
<b>Cambriolage dans bâtiment (total)</b>	1.033	841	610	757	550	493	353	281	315	355	278	133



**FC Vol autre**

	2000	2015	2016	2017	2018	2019	2020	2021	2022	2023	2024	2025
Vol à main armée	58	46	23	25	10	25	12	11	14	26	9	6
Vol avec violence sans arme	157	86	80	63	48	64	50	44	38	46	64	25
Vol dans ou sur un véhicule	514	345	283	303	221	217	154	115	121	152	104	61
Vol d'armes et explosifs	22	19	18	24	12	11	6	5	6	6	7	
Arrachage de sac à main	53	2	6	6		4	2		2	1		1
Vol à l'arraché	81	32	28	25	18	18	14	7	9	11	7	6
Vol à la tire	204	63	54	40	50	36	24	6	13	23	16	7
Vol à l'étalage	52	76	100	70	105	122	94	86	89	61	103	42
Vol par ruse	60	44	25	24	23	29	19	18	21	17	10	7
Vol de métaux	4	24	10	20	14	20	10	8	25	22	18	12
Vol sur les chantiers	50	18	13	25	14	18	15	15	13	12	12	5
Home-invasion		3	6	2	4		1	2	1	3	1	1
Vol d'animaux	11	15	16	8	10	4	7	8	7	4	9	
Vol de cargaison			1			2		1			1	

**Criminalité ICT**

	2000	2015	2016	2017	2018	2019	2020	2021	2022	2023	2024	2025
Fraude de cartes de paiements	6	39	68	57	22	49	46	52	51	46	25	18
Phishing		1	4	3		7	3	7	2	2	2	6
Ransomware					1					1		
Shouldersurfing		1	11	1	4	7	5			1		
Skimming							1					



**FC Autre**

	2000	2015	2016	2017	2018	2019	2020	2021	2022	2023	2024	2025
Violence contre les métiers d'intérêt général	3	14	13	3	16	7	4	13	10	11	15	6
Viol collectif	1		2		1		2	1			2	1
Graffiti	3	15	6	7	6	6	8	1	14	12	20	8
Dégradation de voiture	67	394	374	307	336	332	221	244	239	267	270	107
Rixe au couteau		4	4	4	4	3	2	3	3	1	5	

**PH Violence intrafamiliale (VIF)**

	2000	2015	2016	2017	2018	2019	2020	2021	2022	2023	2024	2025
VIF: physique, dans le couple	35	193	176	155	190	189	140	138	211	193	207	104
VIF: physique, envers des descendants	10	22	22	38	30	22	28	26	35	24	29	23
VIF: physique, envers d'autres membres	93	38	50	43	51	28	27	32	29	47	44	16
VIF: sexuelle, dans le couple		1		1	2				1	2		
VIF: sexuelle, envers des descendants	7	10	3	5	7	5	10	8	7			
VIF: sexuelle, envers d'autres membres	2		1		1	1			1			
VIF: psychique, dans le couple	86	184	160	168	197	201	115	139	128	99	134	61
VIF: psychique, envers des descendants	1	2	5	2	8	7	6	11	13	9	5	2
VIF: psychique, envers d'autres membres	1	8	6	10	6	13	5	16	9	11	12	1
VIF: économique, dans le couple	1	9	20	11	16	17	27	20	14	9	17	5
VIF: économique, envers des descendants	1	1	3	1	1	2	6	1	1	2	4	
VIF: économique, envers d'autres membres	37	32	36	33	18	28	16	17	18	19	8	7



**PH Hormones et dopage**

	2000	2015	2016	2017	2018	2019	2020	2021	2022	2023	2024	2025
Dopage humain		3	2	1	5	3		1		1		

**PH Drogues**

	2000	2015	2016	2017	2018	2019	2020	2021	2022	2023	2024	2025
Vente de cocaïne		14	12	14	24	15	11	9	16	7	6	7
Vente de drogues synthétiques			4	2	2	5	4		3		1	1
Production de cannabis (culture)		8	8	4	10	14	5	7	7	7	4	
Vente de cannabis en grande quantité					1	1		2	4			
Vente-traffic d'héroïne					2	1						2

**PH Trafic d'armes**

	2000	2015	2016	2017	2018	2019	2020	2021	2022	2023	2024	2025
Commerce et production d'arme à feu et mun.		3	1	1	1	1	2					3
Commerce et production d'arme non à feu					3	1						

**PH Traite des êtres humains**

	2000	2015	2016	2017	2018	2019	2020	2021	2022	2023	2024	2025
TEH - exploitation économique			1				1			1	1	1
TEH - exploitation sexuelle	1		1		1	2		1	2	3	3	



**PH Violence dans l'espace public**

	2000	2015	2016	2017	2018	2019	2020	2021	2022	2023	2024	2025
Violence physique (transport public)	4	2	6	4	7	3	1	2	7	5	5	2
Violence physique (voie publique)	176	255	257	241	246	206	156	186	251	227	280	131
Violence physique (autre endroit public)	10	8	12	5	8	3	3	3	8	8	7	4
Violence physique (endroit accessible au public)	69	53	54	44	40	36	39	29	31	56	42	20
Violence sexuelle (transport public)	1			1	4	1	1	2		1	4	1
Violence sexuelle (voie publique)	6	12	5	2	10	7	9	9	9	10	18	7
Violence sexuelle (autre endroit public)		1	1	2	1	1	3		3		2	
Violence sexuelle (endroit accessible au public)	3	3	9	5	4	2	4	7	3	3	16	3
Violence psychique (transport public)	2	3	2	6	2	3	1		6	4	8	3
Violence psychique (voie publique)	94	198	167	165	200	193	175	145	175	185	205	86
Violence psychique (autre endroit public)	5	11	24	10	15	10	8	9	8	9	7	8
Violence psychique (endroit accessible au public)	50	32	27	33	38	37	29	22	27	36	35	13
Vol à main armée (transport public)	2		1						2	1		
Vol à main armée (voie publique)	13	15	3	9	3	9	5	1	5	11	1	
Vol à main armée (autre endroit public)				1	1	1				1		
Vol à main armée (endroit accessible au public)	28	14	12	7	4	6	1	4	2	6	4	3
Vol avec violence sans arme (transport public)	5	3	2			1	1	1				1
Vol avec violence sans arme (voie publique)	99	48	46	31	28	24	21	16	16	13	25	11
Vol avec violence sans arme (autre endroit public)	2		1	1		3	1	1	1			1
Vol avec violence sans arme (endr. acces. au pub.)	28	10	16	14	4	13	8	7	3	5	5	1



**PH Autre**

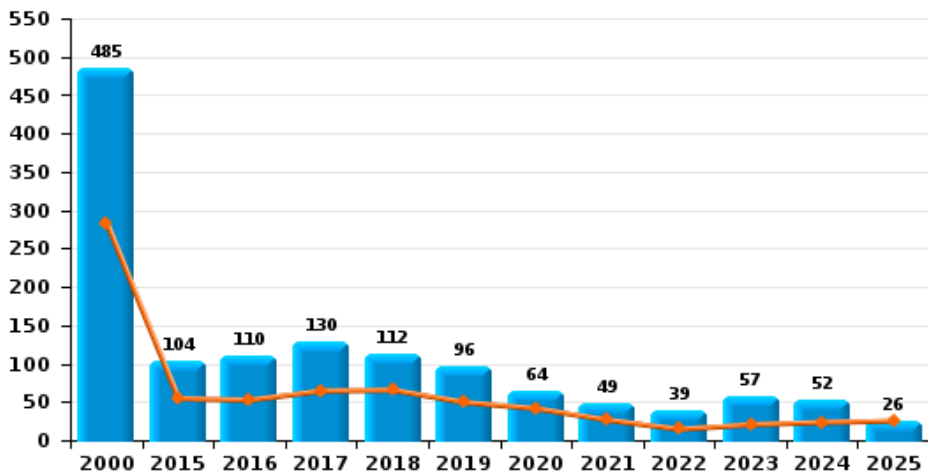
	2000	2015	2016	2017	2018	2019	2020	2021	2022	2023	2024	2025
<b>Faux policiers</b>	2	8	6	4	2	4	2		1		2	
<b>Terrorisme, extrémisme et radicalisme</b>			2	3	1					1	4	
<b>Cyberharcèlement</b>	1	40	47	40	63	74	46	49	53	72	38	26
<b>Fraude à l'identité</b>	15	33	38	39	44	33	80	48	56	52	70	21



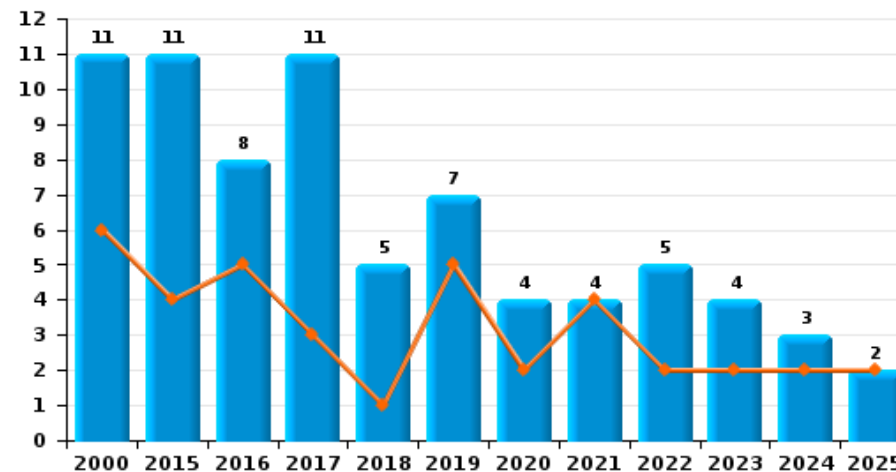
**ZP BINCHE-ANDERLUES-LERMES**

Année ■  
Semestre 1 ■

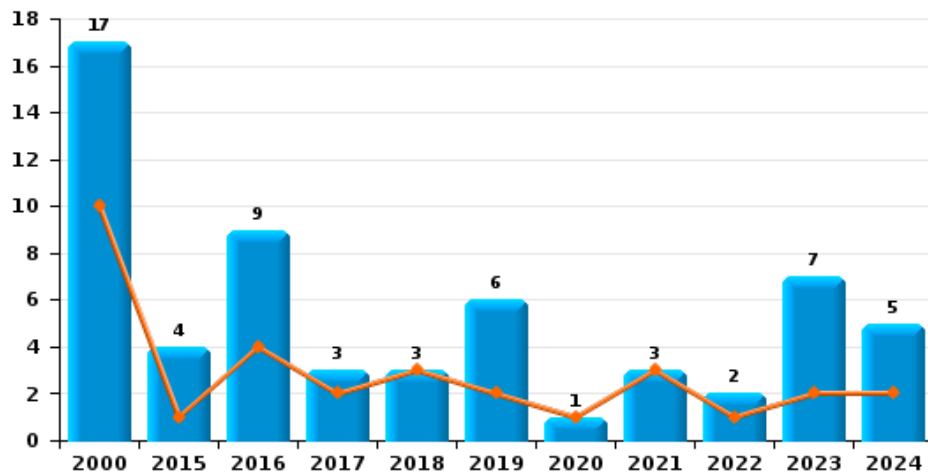
**Vol de voiture**



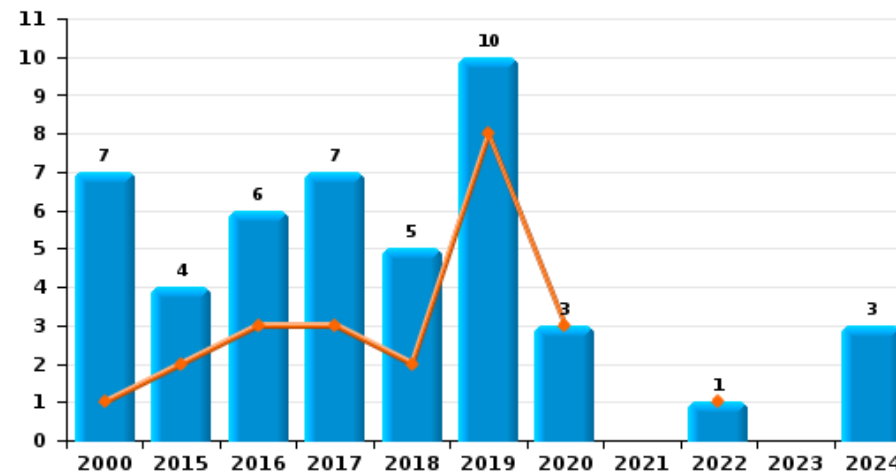
**Vol de moto**



**Carjacking**



**Vol dans les garages**

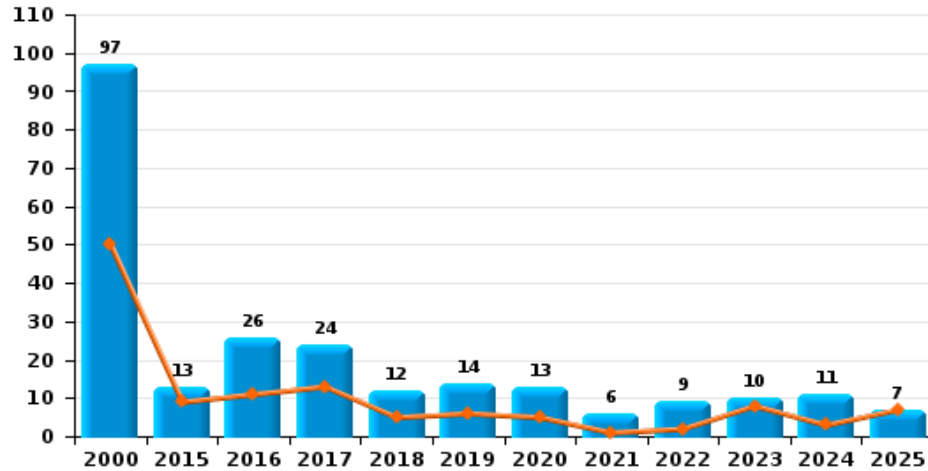




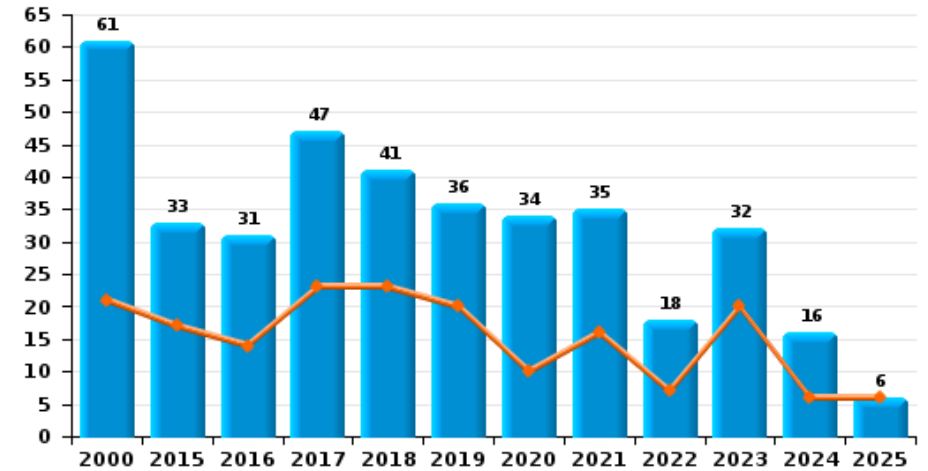
**ZP BINCHE-ANDERLUES-LERMES**

Année	<span style="color: blue;">■</span>
Semestre 1	<span style="color: orange;">■</span>

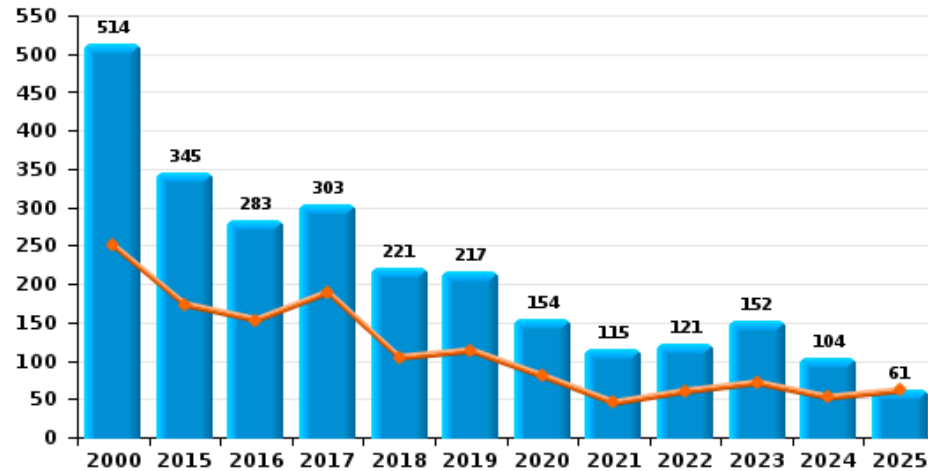
**Vol de vélomoteur**



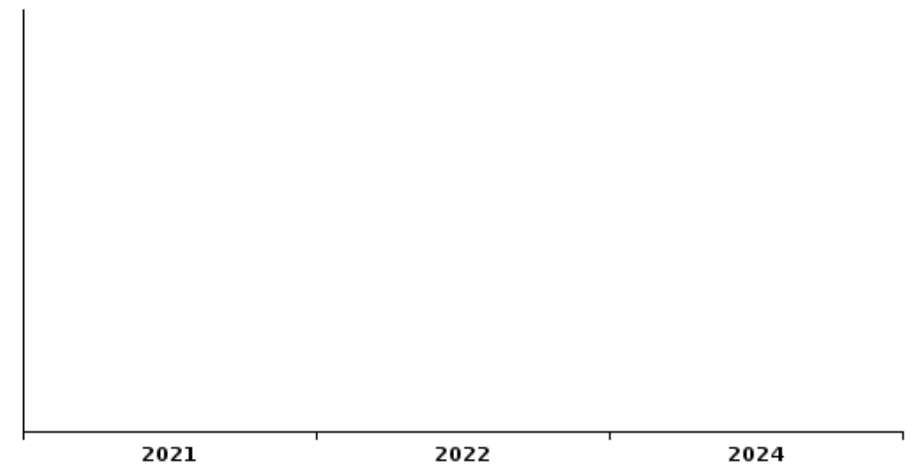
**Vol de vélo**



**Vol dans ou sur un véhicule**



**Sacjacking dans une voiture**

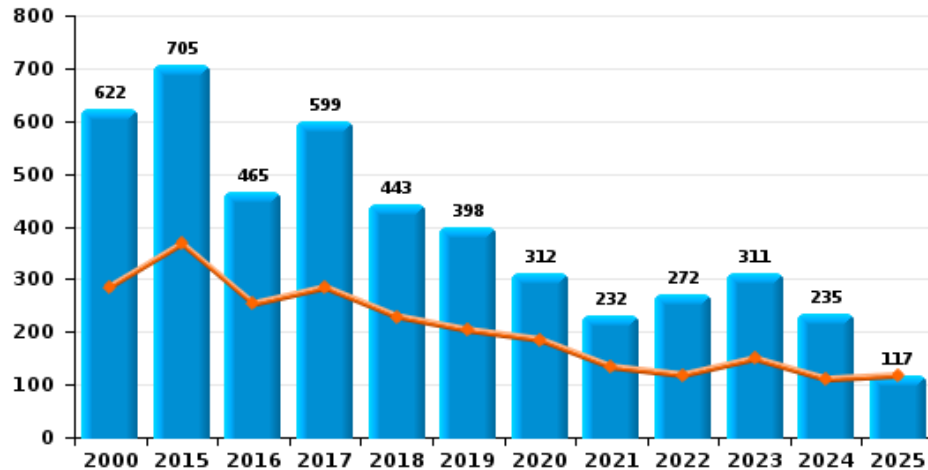




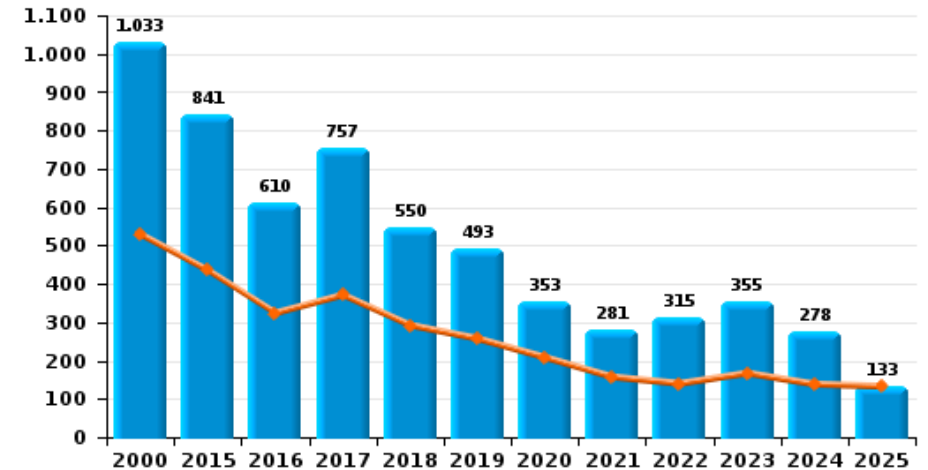
ZP BINCHE-ANDERLUES-LERMES

Année	<span style="color: blue;">■</span>
Semestre 1	<span style="color: orange;">■</span>

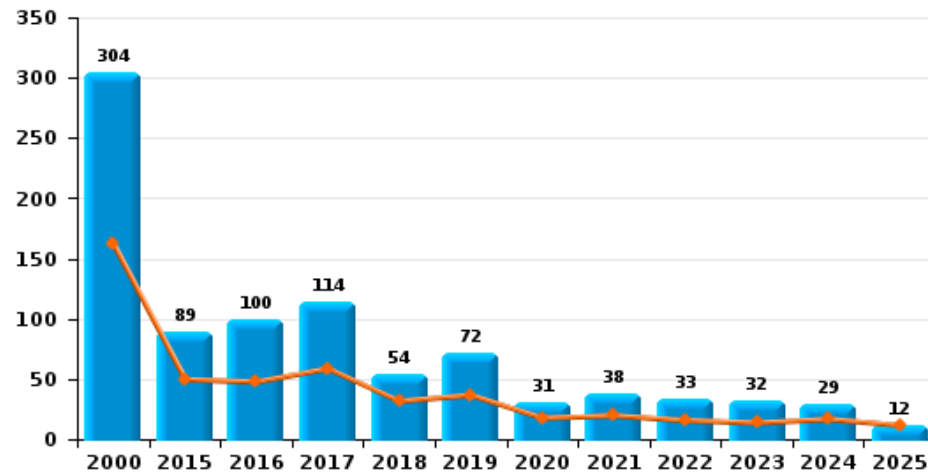
Cambriolage dans habitation



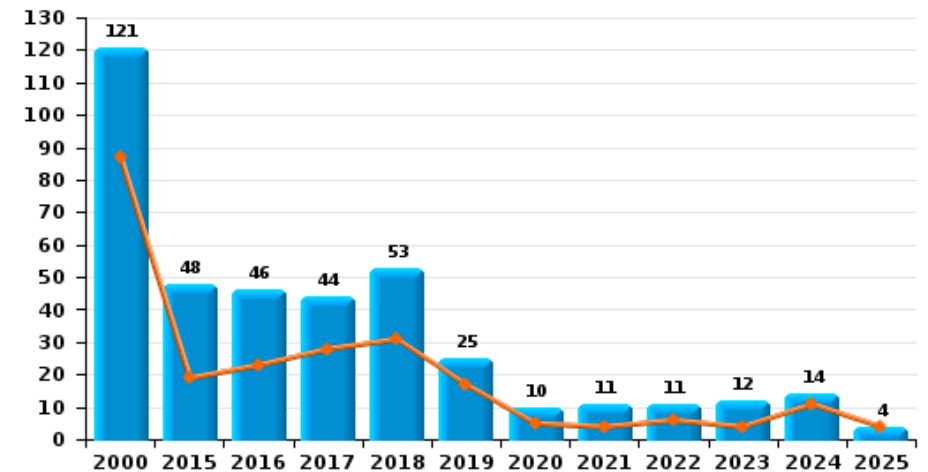
Cambriolage dans bâtiment (total)



Cambriolage ds entreprise ou commerce



Cambriolage ds service public ou bâtiment administ

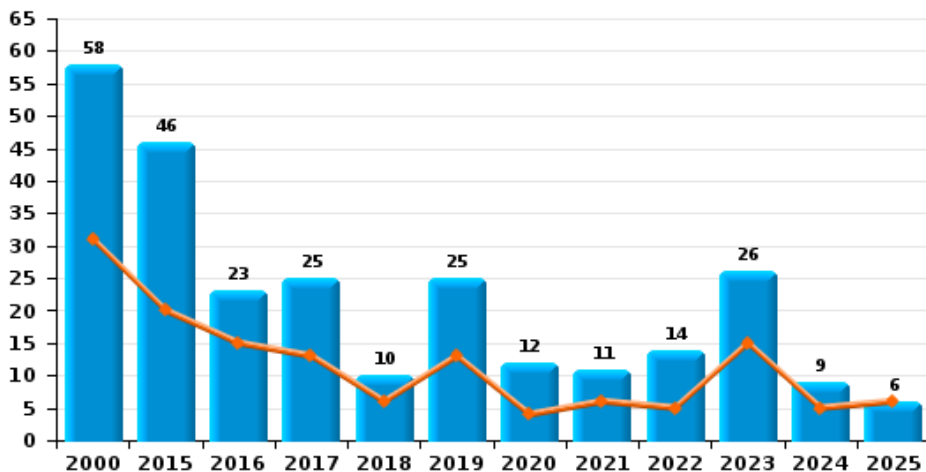




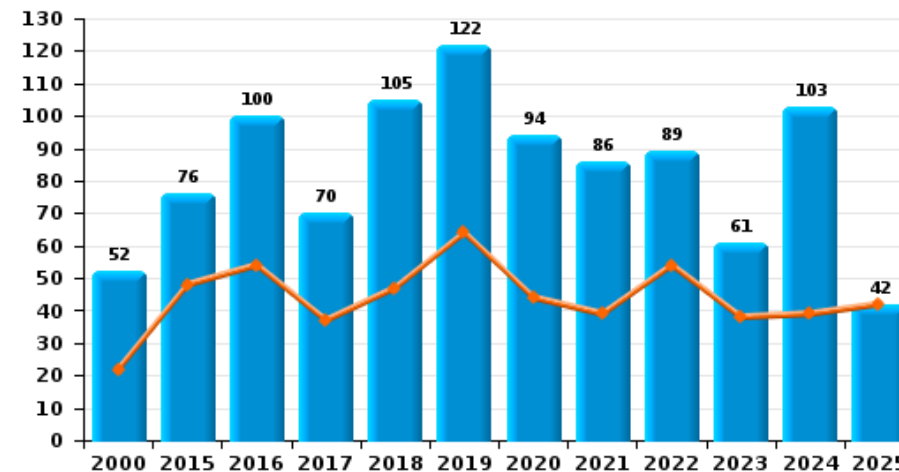
**ZP BINCHE-ANDERLUES-LERMES**

Année ■  
Semestre 1 ■

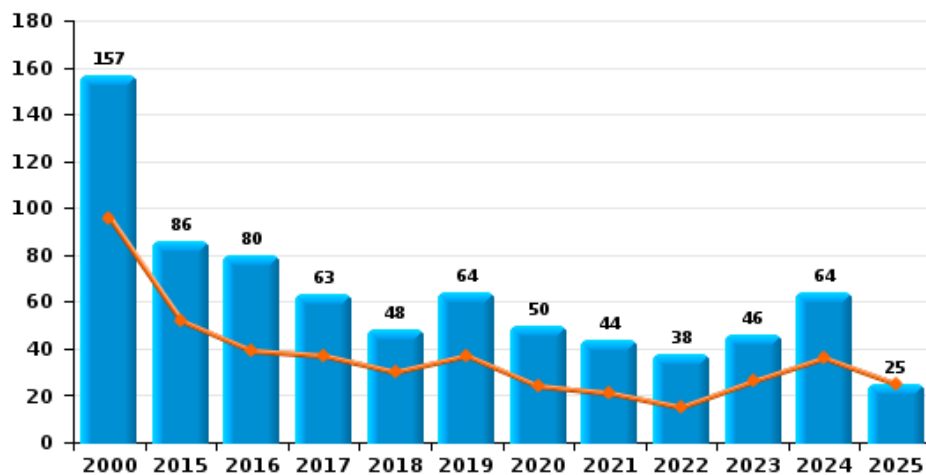
**Vol à main armée**



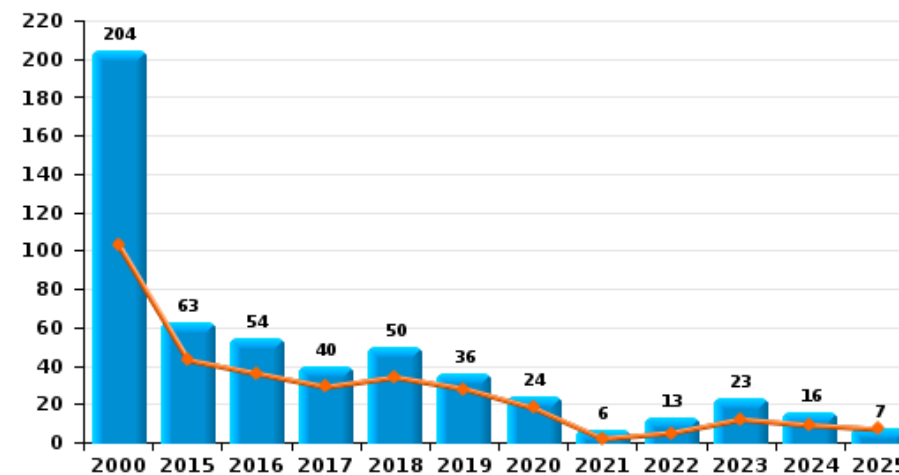
**Vol à l'étalage**



**Vol avec violence sans arme**



**Vol à la tire**

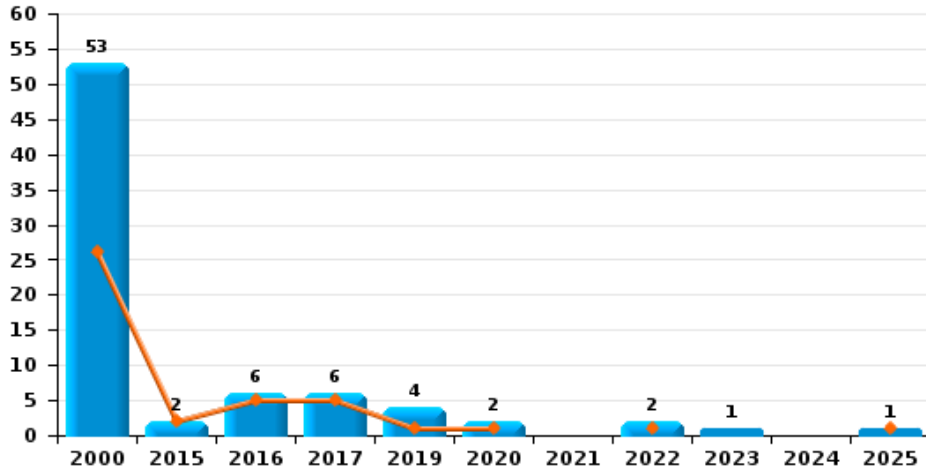




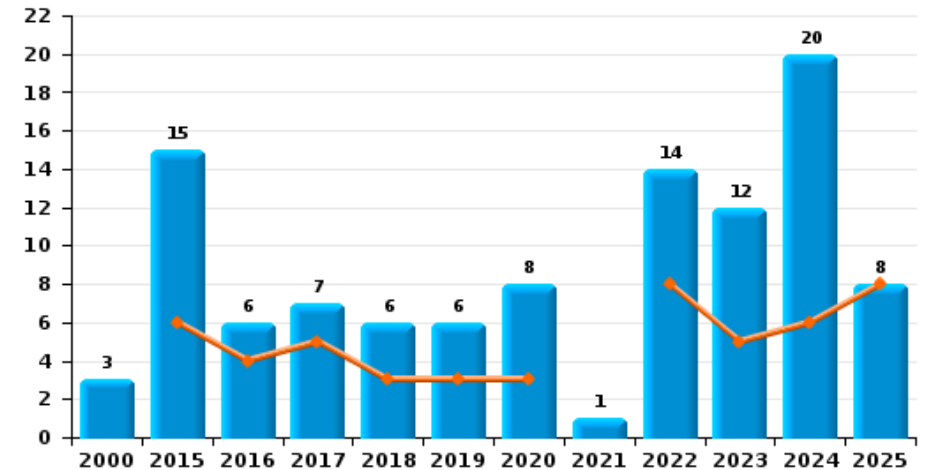
**ZP BINCHE-ANDERLUES-LERMES**

Année ■  
Semestre 1 ■

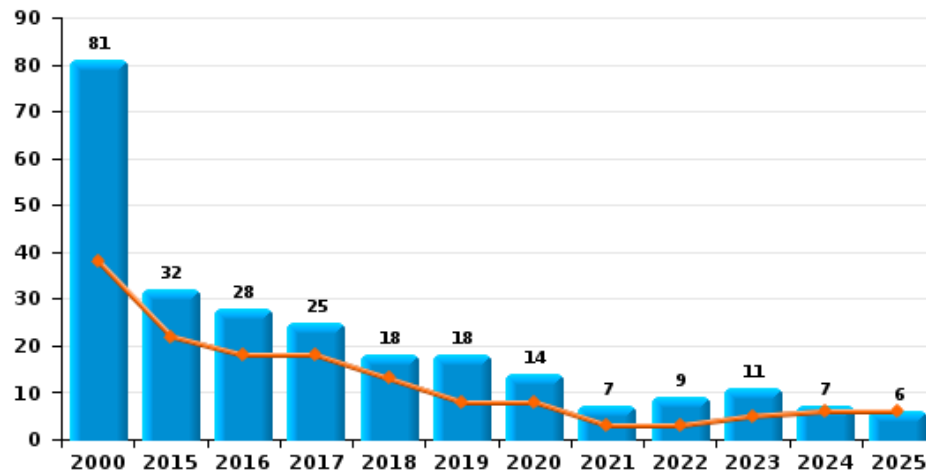
**Arrachage de sac à main**



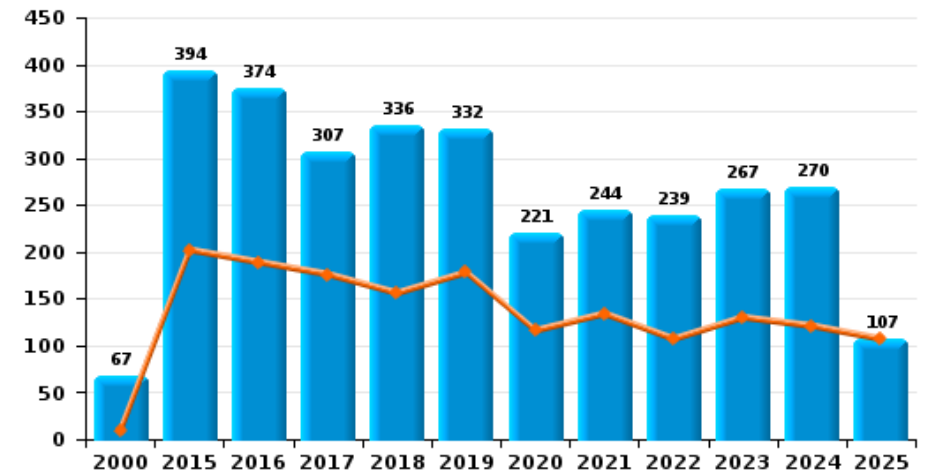
**Graffiti**



**Vol à l'arraché**



**Dégradation de voiture**





**ZP BINCHE-ANDERLUES-LERMES**

**FC Vol moyen de transport**

		2000	2015	2016	2017	2018	2019	2020	2021	2022	2023	2024	2025
Vol de voiture	Trim 1	154	29	28	30	39	30	29	15	6	14	13	10
	Trim 2	130	26	25	35	27	20	13	12	9	7	11	16
	Trim 3	68	22	19	34	24	14	11	8	15	21	8	
	Trim 4	133	27	38	31	22	32	11	14	9	15	20	
	<b>Total</b>	<b>485</b>	<b>104</b>	<b>110</b>	<b>130</b>	<b>112</b>	<b>96</b>	<b>64</b>	<b>49</b>	<b>39</b>	<b>57</b>	<b>52</b>	<b>26</b>
Vol de moto	Trim 1	1	2	1	2	1	3		2		1	1	
	Trim 2	5	2	4	1		2	2	2	2	1	1	2
	Trim 3	4	3	1	4	2	1			2		1	
	Trim 4	1	4	2	4	2	1	2		1	2		
	<b>Total</b>	<b>11</b>	<b>11</b>	<b>8</b>	<b>11</b>	<b>5</b>	<b>7</b>	<b>4</b>	<b>4</b>	<b>5</b>	<b>4</b>	<b>3</b>	<b>2</b>
Carjacking	Trim 1	6	1	1	1	2			2		1		
	Trim 2	4		3	1	1	2	1	1	1	1	2	
	Trim 3	3	2	1			2			1	5	1	
	Trim 4	4	1	4	1		2					2	
	<b>Total</b>	<b>17</b>	<b>4</b>	<b>9</b>	<b>3</b>	<b>3</b>	<b>6</b>	<b>1</b>	<b>3</b>	<b>2</b>	<b>7</b>	<b>5</b>	
Homejacking	Trim 1					1			1				
	Trim 2	1		1									
	Trim 3				1								
	Trim 4				1		1						
	<b>Total</b>	<b>1</b>		<b>1</b>	<b>2</b>	<b>1</b>	<b>1</b>		<b>1</b>				
Vol dans les garages	Trim 1		2	3		2	7	1					
	Trim 2	1			3		1	2		1			
	Trim 3	1		2	1	1						1	
	Trim 4	5	2	1	3	2	2					2	
	<b>Total</b>	<b>7</b>	<b>4</b>	<b>6</b>	<b>7</b>	<b>5</b>	<b>10</b>	<b>3</b>		<b>1</b>		<b>3</b>	



FC Vol moyen de transport

		2000	2015	2016	2017	2018	2019	2020	2021	2022	2023	2024	2025
Vol de vélomoteur	Trim 1	29	5	6	4		1	4	1		6	2	3
	Trim 2	21	4	5	9	5	5	1		2	2	1	4
	Trim 3	23	3	8	5	4	3	4	2	1		6	
	Trim 4	24	1	7	6	3	5	4	3	6	2	2	
	<b>Total</b>	<b>97</b>	<b>13</b>	<b>26</b>	<b>24</b>	<b>12</b>	<b>14</b>	<b>13</b>	<b>6</b>	<b>9</b>	<b>10</b>	<b>11</b>	<b>7</b>
Vol de vélo	Trim 1	12	7	4	8	9	9	4	5	2	7	3	2
	Trim 2	9	10	10	15	14	11	6	11	5	13	3	4
	Trim 3	26	9	9	15	14	7	18	15	4	9	6	
	Trim 4	14	7	8	9	4	9	6	4	7	3	4	
	<b>Total</b>	<b>61</b>	<b>33</b>	<b>31</b>	<b>47</b>	<b>41</b>	<b>36</b>	<b>34</b>	<b>35</b>	<b>18</b>	<b>32</b>	<b>16</b>	<b>6</b>



FC Cambriolage

		2000	2015	2016	2017	2018	2019	2020	2021	2022	2023	2024	2025
Cambriolage dans habitation	Trim 1	175	217	144	159	129	115	137	75	64	82	53	70
	Trim 2	111	150	109	125	100	88	48	58	54	67	57	47
	Trim 3	149	133	103	155	89	77	68	52	82	72	56	
	Trim 4	187	205	109	160	125	118	59	47	72	90	69	
	<b>Total</b>	<b>622</b>	<b>705</b>	<b>465</b>	<b>599</b>	<b>443</b>	<b>398</b>	<b>312</b>	<b>232</b>	<b>272</b>	<b>311</b>	<b>235</b>	<b>117</b>
Cambriolage ds entreprise ou commerce	Trim 1	69	27	29	30	11	21	11	8	9	8	7	6
	Trim 2	93	23	19	29	21	16	7	12	7	6	10	6
	Trim 3	58	20	26	29	7	13	11	10	14	6	3	
	Trim 4	84	19	26	26	15	22	2	8	3	12	9	
	<b>Total</b>	<b>304</b>	<b>89</b>	<b>100</b>	<b>114</b>	<b>54</b>	<b>72</b>	<b>31</b>	<b>38</b>	<b>33</b>	<b>32</b>	<b>29</b>	<b>12</b>
Cambriolage ds service public ou bâtiment administ	Trim 1	40	10	13	12	18	10	2	1	2	1	6	3
	Trim 2	47	9	10	16	13	7	3	3	4	3	5	1
	Trim 3	17	9	12	8	11	5	2	2	2	2	1	
	Trim 4	17	20	11	8	11	3	3	5	3	6	2	
	<b>Total</b>	<b>121</b>	<b>48</b>	<b>46</b>	<b>44</b>	<b>53</b>	<b>25</b>	<b>10</b>	<b>11</b>	<b>11</b>	<b>12</b>	<b>14</b>	<b>4</b>
Vol au bélier	Trim 1	1											
	Trim 2			1									
	Trim 3	1	1										
	Trim 4	1											
	<b>Total</b>	<b>3</b>	<b>1</b>	<b>1</b>									
Cambriolage dans bâtiment (total)	Trim 1	280	253	186	201	158	146	150	84	75	91	66	79
	Trim 2	249	182	138	170	134	111	58	73	65	76	72	54
	Trim 3	221	162	141	192	107	95	81	64	97	80	60	
	Trim 4	283	244	145	194	151	141	64	60	78	108	80	
	<b>Total</b>	<b>1.033</b>	<b>841</b>	<b>610</b>	<b>757</b>	<b>550</b>	<b>493</b>	<b>353</b>	<b>281</b>	<b>315</b>	<b>355</b>	<b>278</b>	<b>133</b>



FC Vol autre

		2000	2015	2016	2017	2018	2019	2020	2021	2022	2023	2024	2025
Vol à main armée	Trim 1	19	8	8	12	4	5	3	3	2	11	3	1
	Trim 2	12	12	7	1	2	8	1	3	3	4	2	5
	Trim 3	7	17	3	9	2	7	2	2	8	7	2	
	Trim 4	20	9	5	3	2	5	6	3	1	4	2	
	<b>Total</b>	<b>58</b>	<b>46</b>	<b>23</b>	<b>25</b>	<b>10</b>	<b>25</b>	<b>12</b>	<b>11</b>	<b>14</b>	<b>26</b>	<b>9</b>	<b>6</b>
Vol avec violence sans arme	Trim 1	53	27	18	22	20	18	15	13	6	14	25	13
	Trim 2	43	25	21	15	10	19	9	8	9	12	11	12
	Trim 3	21	12	17	14	11	12	12	12	8	9	10	
	Trim 4	40	22	24	12	7	15	14	11	15	11	18	
	<b>Total</b>	<b>157</b>	<b>86</b>	<b>80</b>	<b>63</b>	<b>48</b>	<b>64</b>	<b>50</b>	<b>44</b>	<b>38</b>	<b>46</b>	<b>64</b>	<b>25</b>
Vol dans ou sur un véhicule	Trim 1	147	95	91	79	45	65	46	14	29	32	28	27
	Trim 2	103	78	62	110	59	48	34	31	31	39	24	34
	Trim 3	102	97	57	61	54	56	34	41	25	34	34	
	Trim 4	162	75	73	53	63	48	40	29	36	47	18	
	<b>Total</b>	<b>514</b>	<b>345</b>	<b>283</b>	<b>303</b>	<b>221</b>	<b>217</b>	<b>154</b>	<b>115</b>	<b>121</b>	<b>152</b>	<b>104</b>	<b>61</b>
Vol d'armes et explosifs	Trim 1	8	4	3	8	4	2	1	1		2	4	
	Trim 2	3	7	8	5	4	3	1		4		1	
	Trim 3	5	5	2	5	1	4	3	2			1	
	Trim 4	6	3	5	6	3	2	1	2	2	4	1	
	<b>Total</b>	<b>22</b>	<b>19</b>	<b>18</b>	<b>24</b>	<b>12</b>	<b>11</b>	<b>6</b>	<b>5</b>	<b>6</b>	<b>6</b>	<b>7</b>	
Arrachage de sac à main	Trim 1	12	1	3	1		1	1					
	Trim 2	14	1	2	4					1			1
	Trim 3	4			1		1	1		1			
	Trim 4	23		1			2				1		
	<b>Total</b>	<b>53</b>	<b>2</b>	<b>6</b>	<b>6</b>		<b>4</b>	<b>2</b>		<b>2</b>	<b>1</b>		<b>1</b>



FC Vol autre

		2000	2015	2016	2017	2018	2019	2020	2021	2022	2023	2024	2025
Vol à l'arraché	Trim 1	16	10	13	9	7	4	7	2	1	4	3	4
	Trim 2	22	12	5	9	6	4	1	1	2	1	3	2
	Trim 3	8	4	3	5	5	3	3	1	4	4		
	Trim 4	35	6	7	2		7	3	3	2	2	1	
	<b>Total</b>	<b>81</b>	<b>32</b>	<b>28</b>	<b>25</b>	<b>18</b>	<b>18</b>	<b>14</b>	<b>7</b>	<b>9</b>	<b>11</b>	<b>7</b>	<b>6</b>
Vol à la tire	Trim 1	63	33	27	17	31	23	15	2	3	7	5	5
	Trim 2	40	10	9	12	3	5	3		2	5	4	2
	Trim 3	32	10	13	4	9	2	5	2	5	2	4	
	Trim 4	69	10	5	7	7	6	1	2	3	9	3	
	<b>Total</b>	<b>204</b>	<b>63</b>	<b>54</b>	<b>40</b>	<b>50</b>	<b>36</b>	<b>24</b>	<b>6</b>	<b>13</b>	<b>23</b>	<b>16</b>	<b>7</b>
Vol à l'étalage	Trim 1	13	22	30	26	22	37	33	21	26	13	22	20
	Trim 2	9	26	24	11	25	27	11	18	28	25	17	22
	Trim 3	7	13	26	17	38	24	26	16	20	7	36	
	Trim 4	23	15	20	16	20	34	24	31	15	16	28	
	<b>Total</b>	<b>52</b>	<b>76</b>	<b>100</b>	<b>70</b>	<b>105</b>	<b>122</b>	<b>94</b>	<b>86</b>	<b>89</b>	<b>61</b>	<b>103</b>	<b>42</b>
Vol par ruse	Trim 1	13	10	11	7	11	8	7	5	6	7	3	1
	Trim 2	12	16	7	7	6	6	1	3	6	1	2	6
	Trim 3	17	8	3	4	6	6	4	4	5	5	1	
	Trim 4	18	10	4	6		9	7	6	4	4	4	
	<b>Total</b>	<b>60</b>	<b>44</b>	<b>25</b>	<b>24</b>	<b>23</b>	<b>29</b>	<b>19</b>	<b>18</b>	<b>21</b>	<b>17</b>	<b>10</b>	<b>7</b>
Vol de métaux	Trim 1	2	7	3	4	2	8	2	2	5	5	8	2
	Trim 2		7		6	3	3	1	4	6	3	5	10
	Trim 3	1	7	3	5	4	6	4	2	6	8	2	
	Trim 4	1	3	4	5	5	3	3		8	6	3	
	<b>Total</b>	<b>4</b>	<b>24</b>	<b>10</b>	<b>20</b>	<b>14</b>	<b>20</b>	<b>10</b>	<b>8</b>	<b>25</b>	<b>22</b>	<b>18</b>	<b>12</b>



FC Vol autre

		2000	2015	2016	2017	2018	2019	2020	2021	2022	2023	2024	2025
Vol sur les chantiers	Trim 1	7	3	5	7	3	4	4	7	4	2	2	1
	Trim 2	18	4	1	10	1	6	2	4	3	2	6	4
	Trim 3	14	4	2	5	4	5	5	3	5	4	2	
	Trim 4	11	7	5	3	6	3	4	1	1	4	2	
Total		50	18	13	25	14	18	15	15	13	12	12	5
Home-invasion	Trim 1			1	2	2				1		1	1
	Trim 2		1	3				1			2		
	Trim 3		2	1		1			2				
	Trim 4			1		1					1		
Total			3	6	2	4		1	2	1	3	1	1
Vol d'animaux	Trim 1	2	6	5	1	1	1	2		1		1	
	Trim 2	3	4	1	3	4	2	1	1	3		3	
	Trim 3	3	1	6	4	2			5	1	3	3	
	Trim 4	3	4	4		3	1	4	2	2	1	2	
Total		11	15	16	8	10	4	7	8	7	4	9	
Vol de cargaison	Trim 1			1					1				
	Trim 2						1					1	
	Trim 3						1						
Total				1			2		1			1	



Criminalité ICT

		2000	2015	2016	2017	2018	2019	2020	2021	2022	2023	2024	2025
Fraude de cartes de paiements	Trim 1	2	6	21	13	1	12	14	9	8	16	6	5
	Trim 2	1	6	20	27	6	7	5	10	8	5	4	13
	Trim 3		5	8	9	12	18	6	21	19	10	6	
	Trim 4	3	22	19	8	3	12	21	12	16	15	9	
Total		6	39	68	57	22	49	46	52	51	46	25	18
Phishing	Trim 1						4		1		1		
	Trim 2						1		1	1			6
	Trim 3			4	2			3					
	Trim 4		1		1		2		5	1	1	2	
Total			1	4	3		7	3	7	2	2	2	6
Ransomware	Trim 1				1								
	Trim 3										1		
Total					1						1		
Shouldersurfing	Trim 1							5					
	Trim 2			9	1	2	2						
	Trim 3		1				2						
	Trim 4			2		2	3				1		
Total			1	11	1	4	7	5			1		
Skimming	Trim 2							1					
Total								1					



FC Autre

		2000	2015	2016	2017	2018	2019	2020	2021	2022	2023	2024	2025
Violence contre les métiers d'intérêt général	Trim 1	1	4	4	2	4	3	1	5	3	2	9	2
	Trim 2	2	4	5	1	6	2	3	6	1	3	4	4
	Trim 3		1	2		2	1		1	4	4	1	
	Trim 4		5	2		4	1		1	2	2	1	
	<b>Total</b>	<b>3</b>	<b>14</b>	<b>13</b>	<b>3</b>	<b>16</b>	<b>7</b>	<b>4</b>	<b>13</b>	<b>10</b>	<b>11</b>	<b>15</b>	<b>6</b>
Viol collectif	Trim 1			1		1							
	Trim 2							1					1
	Trim 3			1									
	Trim 4	1						1	1			2	
	<b>Total</b>	<b>1</b>		<b>2</b>		<b>1</b>		<b>2</b>	<b>1</b>			<b>2</b>	<b>1</b>
Graffiti	Trim 1		3	4	2	2	3	2		4	3	2	6
	Trim 2		3		3	1		1		4	2	4	2
	Trim 3	3	3	1	2	1	1	4		2	5	5	
	Trim 4		6	1		2	2	1	1	4	2	9	
	<b>Total</b>	<b>3</b>	<b>15</b>	<b>6</b>	<b>7</b>	<b>6</b>	<b>6</b>	<b>8</b>	<b>1</b>	<b>14</b>	<b>12</b>	<b>20</b>	<b>8</b>
Dégradation de voiture	Trim 1		100	93	82	78	89	61	48	53	72	68	59
	Trim 2	10	102	96	94	78	89	55	86	54	58	53	48
	Trim 3	31	89	107	60	100	80	62	62	57	76	60	
	Trim 4	26	103	78	71	80	74	43	48	75	61	89	
	<b>Total</b>	<b>67</b>	<b>394</b>	<b>374</b>	<b>307</b>	<b>336</b>	<b>332</b>	<b>221</b>	<b>244</b>	<b>239</b>	<b>267</b>	<b>270</b>	<b>107</b>
Rixe au couteau	Trim 1		1	1	1		2			1			
	Trim 2		1	3						1	1	1	
	Trim 3		2		2			2	3			2	
	Trim 4				1	4	1			1		2	
	<b>Total</b>		<b>4</b>	<b>4</b>	<b>4</b>	<b>4</b>	<b>3</b>	<b>2</b>	<b>3</b>	<b>3</b>	<b>1</b>	<b>5</b>	



PH Violence intrafamiliale (VIF)

		2000	2015	2016	2017	2018	2019	2020	2021	2022	2023	2024	2025
VIF: physique, dans le couple	Trim 1	10	43	42	25	44	47	38	24	50	47	59	49
	Trim 2	11	49	43	36	43	58	26	37	56	43	51	55
	Trim 3	11	49	44	47	48	48	42	43	58	57	44	
	Trim 4	3	52	47	47	55	36	34	34	47	46	53	
	<b>Total</b>	<b>35</b>	<b>193</b>	<b>176</b>	<b>155</b>	<b>190</b>	<b>189</b>	<b>140</b>	<b>138</b>	<b>211</b>	<b>193</b>	<b>207</b>	<b>104</b>
VIF: physique, envers des descendants	Trim 1	6	8	4	11	9	7	10	8	10	5	11	11
	Trim 2	1	3	5	10	9	8	7	4	9	11	5	12
	Trim 3	3	8	6	6	7	5	6	10	9	4	5	
	Trim 4		3	7	11	5	2	5	4	7	4	8	
	<b>Total</b>	<b>10</b>	<b>22</b>	<b>22</b>	<b>38</b>	<b>30</b>	<b>22</b>	<b>28</b>	<b>26</b>	<b>35</b>	<b>24</b>	<b>29</b>	<b>23</b>
VIF: physique, envers d'autres membres	Trim 1	32	6	14	7	11	5	7	3	6	9	15	8
	Trim 2	19	8	11	15	10	7	8	7	7	12	6	8
	Trim 3	22	11	16	10	16	12	6	15	9	11	7	
	Trim 4	20	13	9	11	14	4	6	7	7	15	16	
	<b>Total</b>	<b>93</b>	<b>38</b>	<b>50</b>	<b>43</b>	<b>51</b>	<b>28</b>	<b>27</b>	<b>32</b>	<b>29</b>	<b>47</b>	<b>44</b>	<b>16</b>
VIF: sexuelle, dans le couple	Trim 1		1			2					1		
	Trim 3				1						1		
	Trim 4									1			
	<b>Total</b>		<b>1</b>		<b>1</b>	<b>2</b>				<b>1</b>	<b>2</b>		
VIF: sexuelle, envers des descendants	Trim 1	3	5	2		4	4	4	2	5			
	Trim 2	1	3					3	4	2			
	Trim 3		1	1	2	2	1	1					
	Trim 4	3	1		3	1		2	2				
	<b>Total</b>	<b>7</b>	<b>10</b>	<b>3</b>	<b>5</b>	<b>7</b>	<b>5</b>	<b>10</b>	<b>8</b>	<b>7</b>			



PH Violence intrafamiliale (VIF)

		2000	2015	2016	2017	2018	2019	2020	2021	2022	2023	2024	2025
VIF: sexuelle, envers d'autres membres	Trim 1					1							
	Trim 2						1						
	Trim 3			1						1			
	Trim 4	2											
<b>Total</b>		<b>2</b>		<b>1</b>		<b>1</b>	<b>1</b>			<b>1</b>			
VIF: psychique, dans le couple	Trim 1	18	20	45	33	57	36	48	36	33	21	36	32
	Trim 2	32	69	38	28	38	47	21	40	44	24	30	29
	Trim 3	15	52	39	52	60	61	25	39	25	26	33	
	Trim 4	21	43	38	55	42	57	21	24	26	28	35	
<b>Total</b>		<b>86</b>	<b>184</b>	<b>160</b>	<b>168</b>	<b>197</b>	<b>201</b>	<b>115</b>	<b>139</b>	<b>128</b>	<b>99</b>	<b>134</b>	<b>61</b>
VIF: psychique, envers des descendants	Trim 1		1	1	2	2	2		4	4	2	1	2
	Trim 2			1		1	1	2	3	7	3		
	Trim 3	1		2		3	2	4	2	2	1	2	
	Trim 4		1	1		2	2		2		3	2	
<b>Total</b>		<b>1</b>	<b>2</b>	<b>5</b>	<b>2</b>	<b>8</b>	<b>7</b>	<b>6</b>	<b>11</b>	<b>13</b>	<b>9</b>	<b>5</b>	<b>2</b>
VIF: psychique, envers d'autres membres	Trim 1		3	1	4	3	1		6	3	3	2	1
	Trim 2	1		3	1	2	7	1	2	2	6	1	
	Trim 3		4	1	3	1	4	3	5	2	2	5	
	Trim 4		1	1	2		1	1	3	2		4	
<b>Total</b>		<b>1</b>	<b>8</b>	<b>6</b>	<b>10</b>	<b>6</b>	<b>13</b>	<b>5</b>	<b>16</b>	<b>9</b>	<b>11</b>	<b>12</b>	<b>1</b>
VIF: économique, dans le couple	Trim 1		5	5	1	5	1	5	2	3	2	1	3
	Trim 2	1	2	4	4	4	4	3	6	6	1	6	2
	Trim 3		1	5	3	2	6	11	8	3	5	3	
	Trim 4		1	6	3	5	6	8	4	2	1	7	
<b>Total</b>		<b>1</b>	<b>9</b>	<b>20</b>	<b>11</b>	<b>16</b>	<b>17</b>	<b>27</b>	<b>20</b>	<b>14</b>	<b>9</b>	<b>17</b>	<b>5</b>



PH Violence intrafamiliale (VIF)

		2000	2015	2016	2017	2018	2019	2020	2021	2022	2023	2024	2025
VIF: économique, envers des descendants	Trim 1	1											
	Trim 2			1			1	4			1	3	
	Trim 3			1	1			1					
	Trim 4		1	1		1	1	1	1	1	1	1	
	<b>Total</b>	<b>1</b>	<b>1</b>	<b>3</b>	<b>1</b>	<b>1</b>	<b>2</b>	<b>6</b>	<b>1</b>	<b>1</b>	<b>2</b>	<b>4</b>	
VIF: économique, envers d'autres membres	Trim 1	3	8	12	7	4	8	3	6	2	3	2	2
	Trim 2	12	4	8	8	6	9	2	3	5	7	1	5
	Trim 3	13	7	8	11	2	6	9	5	6	6	4	
	Trim 4	9	13	8	7	6	5	2	3	5	3	1	
	<b>Total</b>	<b>37</b>	<b>32</b>	<b>36</b>	<b>33</b>	<b>18</b>	<b>28</b>	<b>16</b>	<b>17</b>	<b>18</b>	<b>19</b>	<b>8</b>	<b>7</b>



PH Hormones et dopage

		2000	2015	2016	2017	2018	2019	2020	2021	2022	2023	2024	2025
Dopage humain	Trim 1		1			1			1		1		
	Trim 2			2		1							
	Trim 3		1		1	2	1						
	Trim 4		1			1	2						
Total			3	2	1	5	3		1		1		



PH Drogues

		2000	2015	2016	2017	2018	2019	2020	2021	2022	2023	2024	2025
Vente de cocaïne	Trim 1		4	3	2	7	6	4	3	2	1	3	5
	Trim 2		5	5	2	6	1	2	3	7	1	2	2
	Trim 3		3	2	5	6	7	4	1	4	3	1	
	Trim 4		2	2	5	5	1	1	2	3	2		
Total			14	12	14	24	15	11	9	16	7	6	7
Vente de drogues synthétiques	Trim 1			2	1	1		1					
	Trim 2			1	1	1	1	2		2		1	1
	Trim 3			1			3			1			
	Trim 4						1	1					
Total				4	2	2	5	4		3		1	1
Production de cannabis (culture)	Trim 1		2	1			2	1	2		3	2	
	Trim 2		2	1		2	1			1	1		
	Trim 3			5	3	5	6	4	4	3	1	2	
	Trim 4		4	1	1	3	5		1	3	2		
Total			8	8	4	10	14	5	7	7	7	4	
Vente de cannabis en grande quantité	Trim 1									1			
	Trim 2						1		1				
	Trim 3								1	1			
	Trim 4					1					2		
Total						1	1		2	4			
Vente-traffic d héroïne	Trim 1												1
	Trim 2												1
	Trim 3				1	1							
	Trim 4				1								
Total					2	1							2



PH Trafic d'armes

		2000	2015	2016	2017	2018	2019	2020	2021	2022	2023	2024	2025
Commerce et production d'arme à feu et mun.	Trim 1					1							
	Trim 2			1									3
	Trim 3		3		1		1						
	Trim 4							2					
<b>Total</b>			<b>3</b>	<b>1</b>	<b>1</b>	<b>1</b>	<b>1</b>	<b>2</b>					<b>3</b>
Commerce et production d'arme non à feu	Trim 1						1						
	Trim 2				1								
	Trim 3				1								
	Trim 4				1								
<b>Total</b>					<b>3</b>		<b>1</b>						



PH Traite des êtres humains

		2000	2015	2016	2017	2018	2019	2020	2021	2022	2023	2024	2025
TEH - exploitation économique	Trim 1			1				1					
	Trim 2										1	1	1
	<b>Total</b>			<b>1</b>				<b>1</b>			<b>1</b>	<b>1</b>	<b>1</b>
TEH - exploitation sexuelle	Trim 1						1			1	1	1	
	Trim 2			1							2		
	Trim 3						1		1			2	
	Trim 4	1				1				1			
	<b>Total</b>	<b>1</b>		<b>1</b>		<b>1</b>	<b>2</b>		<b>1</b>	<b>2</b>	<b>3</b>	<b>3</b>	



PH Violence dans l'espace public

		2000	2015	2016	2017	2018	2019	2020	2021	2022	2023	2024	2025
Violence physique (transport public)	Trim 1	1		3	3	2	2					2	2
	Trim 2	1		1	1	3	1		1	1	2	1	
	Trim 3	2	2	2				1		4		1	
	Trim 4					2			1	2	3	1	
	<b>Total</b>	<b>4</b>	<b>2</b>	<b>6</b>	<b>4</b>	<b>7</b>	<b>3</b>	<b>1</b>	<b>2</b>	<b>7</b>	<b>5</b>	<b>5</b>	<b>2</b>
Violence physique (voie publique)	Trim 1	53	69	55	65	72	57	48	31	72	54	71	70
	Trim 2	55	65	80	73	60	51	36	53	67	62	74	61
	Trim 3	44	69	58	58	61	55	53	62	72	62	76	
	Trim 4	24	52	64	45	53	43	19	40	40	49	59	
	<b>Total</b>	<b>176</b>	<b>255</b>	<b>257</b>	<b>241</b>	<b>246</b>	<b>206</b>	<b>156</b>	<b>186</b>	<b>251</b>	<b>227</b>	<b>280</b>	<b>131</b>
Violence physique (autre endroit public)	Trim 1	1	1	2	1	1	3	1		3	3	4	2
	Trim 2		2	4	2	3		1	1	2		1	2
	Trim 3	7	4	2	2	3		1	2	1	2	1	
	Trim 4	2	1	4		1				2	3	1	
	<b>Total</b>	<b>10</b>	<b>8</b>	<b>12</b>	<b>5</b>	<b>8</b>	<b>3</b>	<b>3</b>	<b>3</b>	<b>8</b>	<b>8</b>	<b>7</b>	<b>4</b>
Violence physique (endroit accessible au public)	Trim 1	20	12	17	15	13	6	13	4	8	12	17	12
	Trim 2	13	11	18	9	11	8	4	9	10	14	7	8
	Trim 3	13	13	9	11	12	9	13	10	4	16	7	
	Trim 4	23	17	10	9	4	13	9	6	9	14	11	
	<b>Total</b>	<b>69</b>	<b>53</b>	<b>54</b>	<b>44</b>	<b>40</b>	<b>36</b>	<b>39</b>	<b>29</b>	<b>31</b>	<b>56</b>	<b>42</b>	<b>20</b>
Violence sexuelle (transport public)	Trim 1	1				3		1	1			3	1
	Trim 2								1				
	Trim 3				1	1							
	Trim 4						1				1	1	
	<b>Total</b>	<b>1</b>			<b>1</b>	<b>4</b>	<b>1</b>	<b>1</b>	<b>2</b>		<b>1</b>	<b>4</b>	<b>1</b>



PH Violence dans l'espace public

		2000	2015	2016	2017	2018	2019	2020	2021	2022	2023	2024	2025
Violence sexuelle (voie publique)	Trim 1	4	2	3	1	3	2	2	4	3	3	7	3
	Trim 2		6		1	1	1	1	1		3	5	4
	Trim 3	2	3	2		3	1	3		3	2	5	
	Trim 4		1			3	3	3	4	3	2	1	
<b>Total</b>		<b>6</b>	<b>12</b>	<b>5</b>	<b>2</b>	<b>10</b>	<b>7</b>	<b>9</b>	<b>9</b>	<b>9</b>	<b>10</b>	<b>18</b>	<b>7</b>
Violence sexuelle (autre endroit public)	Trim 1		1				1						
	Trim 2				2	1		1		2		2	
	Trim 3			1				1					
	Trim 4							1		1			
<b>Total</b>			<b>1</b>	<b>1</b>	<b>2</b>	<b>1</b>	<b>1</b>	<b>3</b>		<b>3</b>		<b>2</b>	
Violence sexuelle (endroit accessible au public)	Trim 1	1		6		2		1	1	1	2		1
	Trim 2			2	2	2	1	3	4		1	4	2
	Trim 3	2	2	1					2			2	
	Trim 4		1		3		1			2		10	
<b>Total</b>		<b>3</b>	<b>3</b>	<b>9</b>	<b>5</b>	<b>4</b>	<b>2</b>	<b>4</b>	<b>7</b>	<b>3</b>	<b>3</b>	<b>16</b>	<b>3</b>
Violence psychique (transport public)	Trim 1	2		1	2			1		1	1	3	2
	Trim 2		1	1	1	2				3	2	2	1
	Trim 3		2		3		1				1	1	
	Trim 4						2			2		2	
<b>Total</b>		<b>2</b>	<b>3</b>	<b>2</b>	<b>6</b>	<b>2</b>	<b>3</b>	<b>1</b>		<b>6</b>	<b>4</b>	<b>8</b>	<b>3</b>
Violence psychique (voie publique)	Trim 1	21	48	46	35	47	38	47	32	41	47	57	43
	Trim 2	28	47	53	47	49	65	45	47	56	45	45	43
	Trim 3	24	50	34	41	53	51	47	40	40	54	60	
	Trim 4	21	53	34	42	51	39	36	26	38	39	43	
<b>Total</b>		<b>94</b>	<b>198</b>	<b>167</b>	<b>165</b>	<b>200</b>	<b>193</b>	<b>175</b>	<b>145</b>	<b>175</b>	<b>185</b>	<b>205</b>	<b>86</b>



PH Violence dans l'espace public

		2000	2015	2016	2017	2018	2019	2020	2021	2022	2023	2024	2025
Violence psychique (autre endroit public)	Trim 1	1	3	5	5	3	3	6	1	3	4	3	5
	Trim 2	3		5	2	6	2		2	3	3		3
	Trim 3		6	8		2	1	2	5	2	2	2	
	Trim 4	1	2	6	3	4	4		1			2	
	<b>Total</b>	<b>5</b>	<b>11</b>	<b>24</b>	<b>10</b>	<b>15</b>	<b>10</b>	<b>8</b>	<b>9</b>	<b>8</b>	<b>9</b>	<b>7</b>	<b>8</b>
Violence psychique (endroit accessible au public)	Trim 1	13	13	2	8	11	9	5	5	7	6	9	5
	Trim 2	10	4	11	4	10	10	3	2	6	14	9	8
	Trim 3	14	4	9	12	11	7	12	9	5	11	10	
	Trim 4	13	11	5	9	6	11	9	6	9	5	7	
	<b>Total</b>	<b>50</b>	<b>32</b>	<b>27</b>	<b>33</b>	<b>38</b>	<b>37</b>	<b>29</b>	<b>22</b>	<b>27</b>	<b>36</b>	<b>35</b>	<b>13</b>
Vol à main armée (transport public)	Trim 1	1											
	Trim 2			1							1		
	Trim 3	1								1			
	Trim 4									1			
	<b>Total</b>	<b>2</b>		<b>1</b>						<b>2</b>	<b>1</b>		
Vol à main armée (voie publique)	Trim 1	4	4	1	3	2	1	2			4		
	Trim 2	2	2	1			3	1	1	2			
	Trim 3	4	5		6	1	3			3	6	1	
	Trim 4	3	4	1			2	2			1		
	<b>Total</b>	<b>13</b>	<b>15</b>	<b>3</b>	<b>9</b>	<b>3</b>	<b>9</b>	<b>5</b>	<b>1</b>	<b>5</b>	<b>11</b>	<b>1</b>	
Vol à main armée (autre endroit public)	Trim 1										1		
	Trim 3				1	1	1						
	<b>Total</b>				<b>1</b>	<b>1</b>	<b>1</b>				<b>1</b>		



PH Violence dans l'espace public

		2000	2015	2016	2017	2018	2019	2020	2021	2022	2023	2024	2025
Vol à main armée (endroit accessible au public)	Trim 1	9	2	5	6	1	1		2	1	3	1	1
	Trim 2	6	4	1		2	2				1	1	2
	Trim 3	1	6	3			1	1	1	1		1	
	Trim 4	12	2	3	1	1	2		1		2	1	
	<b>Total</b>	<b>28</b>	<b>14</b>	<b>12</b>	<b>7</b>	<b>4</b>	<b>6</b>	<b>1</b>	<b>4</b>	<b>2</b>	<b>6</b>	<b>4</b>	<b>3</b>
Vol avec violence sans arme (transport public)	Trim 1	3	1				1	1					1
	Trim 2	2											
	Trim 3		1	1									
	Trim 4		1	1				1					
	<b>Total</b>	<b>5</b>	<b>3</b>	<b>2</b>			<b>1</b>	<b>1</b>	<b>1</b>				<b>1</b>
Vol avec violence sans arme (voie publique)	Trim 1	37	20	12	15	11	6	5	3		4	10	7
	Trim 2	29	11	10	8	8	11	4	4	5	2	2	4
	Trim 3	11	6	10	4	6	4	5	6	7	4	4	
	Trim 4	22	11	14	4	3	3	7	3	4	3	9	
	<b>Total</b>	<b>99</b>	<b>48</b>	<b>46</b>	<b>31</b>	<b>28</b>	<b>24</b>	<b>21</b>	<b>16</b>	<b>16</b>	<b>13</b>	<b>25</b>	<b>11</b>
Vol avec violence sans arme (autre endroit public)	Trim 1			1			1	1		1			
	Trim 2												1
	Trim 3								1				
	Trim 4	2			1		2						
	<b>Total</b>	<b>2</b>		<b>1</b>	<b>1</b>		<b>3</b>	<b>1</b>	<b>1</b>	<b>1</b>			<b>1</b>
Vol avec violence sans arme (endr. acces. au pub.)	Trim 1	5	2	3	5	1	5	2	2	1	2	1	
	Trim 2	9	2	3	1	2	4	2			2	2	1
	Trim 3	5	3	3	5		1	3	1	1	1		
	Trim 4	9	3	7	3	1	3	1	4	1		2	
	<b>Total</b>	<b>28</b>	<b>10</b>	<b>16</b>	<b>14</b>	<b>4</b>	<b>13</b>	<b>8</b>	<b>7</b>	<b>3</b>	<b>5</b>	<b>5</b>	<b>1</b>



PH Autre

		2000	2015	2016	2017	2018	2019	2020	2021	2022	2023	2024	2025
Faux policiers	Trim 1		1	5		2	2	1					
	Trim 2	1	3	1	3					1			
	Trim 3	1	1					1					
	Trim 4		3		1		2					2	
	<b>Total</b>	<b>2</b>	<b>8</b>	<b>6</b>	<b>4</b>	<b>2</b>	<b>4</b>	<b>2</b>		<b>1</b>		<b>2</b>	
Terrorisme, extrémisme et radicalisme	Trim 1				2								
	Trim 2			1							1	2	
	Trim 3			1	1							1	
	Trim 4					1						1	
	<b>Total</b>			<b>2</b>	<b>3</b>	<b>1</b>					<b>1</b>	<b>4</b>	
Cyberharcèlement	Trim 1	1	7	9	15	15	8	12	14	20	15	13	16
	Trim 2		12	11	4	12	31	8	9	13	13	8	10
	Trim 3		13	11	15	19	13	14	10	12	23	8	
	Trim 4		8	16	6	17	22	12	16	8	21	9	
	<b>Total</b>	<b>1</b>	<b>40</b>	<b>47</b>	<b>40</b>	<b>63</b>	<b>74</b>	<b>46</b>	<b>49</b>	<b>53</b>	<b>72</b>	<b>38</b>	<b>26</b>
Fraude à l'identité	Trim 1	1	6	9	8	15	7	10	12	16	18	16	11
	Trim 2	5	5	14	4	11	9	17	11	12	19	17	10
	Trim 3	7	7	8	15	8	11	32	12	20	10	25	
	Trim 4	2	15	7	12	10	6	21	13	8	5	12	
	<b>Total</b>	<b>15</b>	<b>33</b>	<b>38</b>	<b>39</b>	<b>44</b>	<b>33</b>	<b>80</b>	<b>48</b>	<b>56</b>	<b>52</b>	<b>70</b>	<b>21</b>



**ZP BINCHE-ANDERLUES-LERMES**

**2024**

**FC Vol moyen de transport**

	Jan	Fév	Mar	Avr	Mai	Juin	Juil	Août	Sep	Oct	Nov	Déc	Total
Vol de voiture	8	2	3	3	6	2	1	5	2	6	10	4	52
Vol de moto		1				1			1				3
Carjacking					1	1		1		1		1	5
Vol dans les garages							1				2		3
Vol de vélomoteur		1	1		1		2	3	1		2		11
Vol de vélo	1	2		2	1		3	3		1	1	2	16

**FC Cambriolage**

	Jan	Fév	Mar	Avr	Mai	Juin	Juil	Août	Sep	Oct	Nov	Déc	Total
Cambriolage dans habitation	19	17	17	20	23	14	18	26	12	17	32	20	235
Cambriolage ds entreprise ou commerce	4	3		2	4	4	1	1	1	1	1	7	29
Cambriolage ds service public ou bâtiment administ	3	1	2	2	1	2		1		2			14
Cambriolage dans bâtiment (total)	26	21	19	24	28	20	19	28	13	20	33	27	278



**FC Vol autre**

	Jan	Fév	Mar	Avr	Mai	Juin	Juil	Août	Sep	Oct	Nov	Déc	Total
Vol à main armée	1	2		1		1		1	1			2	9
Vol avec violence sans arme	4	8	13	4	5	2	3	3	4	4	4	10	64
Vol dans ou sur un véhicule	8	11	9	9	11	4	16	10	8	3	4	11	104
Vol d'armes et explosifs	4				1				1			1	7
Vol à l'arraché		3			3							1	7
Vol à la tire		5		1	1	2	3		1	2		1	16
Vol à l'étalage	4	11	7	9	5	3	5	15	16	4	14	10	103
Vol par ruse		1	2	2					1		2	2	10
Vol de métaux	2	4	2	1	3	1		2			2	1	18
Vol sur les chantiers	1		1	3	1	2	2			1	1		12
Home-invasion			1										1
Vol d'animaux		1		1	1	1	1		2	1	1		9
Vol de cargaison				1									1

**Criminalité ICT**

	Jan	Fév	Avr	Mai	Juil	Août	Sep	Oct	Nov	Déc	Total
Fraude de cartes de paiements	2	4	3	1	3	1	2	3	5	1	25
Phishing									2		2

**FC Autre**

	Jan	Fév	Mar	Avr	Mai	Juin	Juil	Août	Sep	Oct	Nov	Déc	Total
Violence contre les métiers d'intérêt général	3	6		2	1	1		1				1	15
Viol collectif										2			2
Graffiti	1		1	1	1	2	1	3	1	6	1	2	20
Dégradation de voiture	22	17	29	16	18	19	19	21	20	28	15	46	270
Rixe au couteau				1				2				2	5



## PH Violence intrafamiliale (VIF)

	Jan	Fév	Mar	Avr	Mai	Juin	Juil	Août	Sep	Oct	Nov	Déc	Total
VIF: physique, dans le couple	20	21	18	18	13	20	16	11	17	14	11	28	207
VIF: physique, envers des descendants	3	6	2	3	1	1	2		3	2	3	3	29
VIF: physique, envers d'autres membres	8	2	5	2	1	3	4		3	5	7	4	44
VIF: psychique, dans le couple	13	8	15	10	7	13	11	10	12	11	13	11	134
VIF: psychique, envers des descendants			1				1		1			2	5
VIF: psychique, envers d'autres membres	1	1				1	2	1	2		3	1	12
VIF: économique, dans le couple			1	3	3		2	1		1	4	2	17
VIF: économique, envers des descendants					3						1		4
VIF: économique, envers d'autres membres	1		1	1				2	2	1			8

## PH Drogues

	Jan	Fév	Mar	Juin	Juil	Août	Total
Vente de cocaïne	1		2	2	1		6
Vente de drogues synthétiques				1			1
Production de cannabis (culture)	1	1			1	1	4

## PH Traite des êtres humains

	Fév	Avr	Août	Sep	Total
TEH - exploitation économique		1			1
TEH - exploitation sexuelle	1		1	1	3



**PH Violence dans l'espace public**

	Jan	Fév	Mar	Avr	Mai	Juin	Juil	Août	Sep	Oct	Nov	Déc	Total
Violence physique (transport public)	2			1					1		1		5
Violence physique (voie publique)	21	38	12	23	25	26	22	21	33	28	15	16	280
Violence physique (autre endroit public)		4				1		1		1			7
Violence physique (endroit accessible au public)	7	6	4	2	2	3	2	3	2	4	2	5	42
Violence sexuelle (transport public)	1		2									1	4
Violence sexuelle (voie publique)	3	3	1	1	2	2	2	2	1	1			18
Violence sexuelle (autre endroit public)				1		1							2
Violence sexuelle (endroit accessible au public)				3	1		1		1	8		2	16
Violence psychique (transport public)	2	1		1	1				1	1	1		8
Violence psychique (voie publique)	25	19	13	22	10	13	25	19	16	16	18	9	205
Violence psychique (autre endroit public)	1		2				2			1		1	7
Violence psychique (endroit accessible au public)	3	4	2	4	2	3	3	3	4	2	2	3	35
Vol à main armée (voie publique)									1				1
Vol à main armée (endroit accessible au public)		1				1		1				1	4
Vol avec violence sans arme (voie publique)	1	3	6		2		1		3	4	3	2	25
Vol avec violence sans arme (endr. acces. au pub.)	1				1	1					1	1	5

**PH Autre**

	Jan	Fév	Mar	Avr	Mai	Juin	Juil	Août	Sep	Oct	Nov	Déc	Total
Faux policiers										1	1		2
Terrorisme, extrémisme et radicalisme				2					1	1			4
Cyberharcèlement	5	5	3	1	3	4	2	3	3	3	4	2	38
Fraude à l'identité	7	2	7	7	6	4	8	11	6	5	3	4	70



2025

**FC Vol moyen de transport**

	Jan	Fév	Mar	Avr	Mai	Juin	Total
Vol de voiture	4	2	4	4	7	5	26
Vol de moto				2			2
Vol de vélomoteur	1		2	2	1	1	7
Vol de vélo	1	1			3	1	6

**FC Cambriolage**

	Jan	Fév	Mar	Avr	Mai	Juin	Total
Cambriolage dans habitation	24	15	31	16	20	11	117
Cambriolage ds entreprise ou commerce	2	1	3	3		3	12
Cambriolage ds service public ou bâtiment administ	2	1		1			4
Cambriolage dans bâtiment (total)	28	17	34	20	20	14	133

**FC Vol autre**

	Jan	Fév	Mar	Avr	Mai	Juin	Total
Vol à main armée	1			2	1	2	6
Vol avec violence sans arme	6	3	4	2	5	5	25
Vol dans ou sur un véhicule	4	10	13	10	15	9	61
Arrachage de sac à main						1	1
Vol à l'arraché	2		2			2	6
Vol à la tire		2	3	1	1		7
Vol à l'étalage	8	4	8	8	6	8	42
Vol par ruse			1	2	2	2	7
Vol de métaux		1	1	5	1	4	12
Vol sur les chantiers			1	1	1	2	5
Home-invasion	1						1



### Criminalité ICT

	Jan	Mar	Avr	Mai	Juin	Total
Fraude de cartes de paiements	4	1	6	4	3	18
Phishing				1	5	6

### FC Autre

	Jan	Fév	Mar	Avr	Mai	Juin	Total
Violence contre les métiers d'intérêt général		1	1	2	1	1	6
Viol collectif				1			1
Graffiti	2	1	3		1	1	8
Dégradation de voiture	14	18	27	12	21	15	107

### PH Violence intrafamiliale (VIF)

	Jan	Fév	Mar	Avr	Mai	Juin	Total
VIF: physique, dans le couple	14	20	15	13	19	23	104
VIF: physique, envers des descendants	3	3	5	7	1	4	23
VIF: physique, envers d'autres membres	4		4	5	2	1	16
VIF: psychique, dans le couple	10	8	14	8	14	7	61
VIF: psychique, envers des descendants		1	1				2
VIF: psychique, envers d'autres membres		1					1
VIF: économique, dans le couple	1		2	1		1	5
VIF: économique, envers d'autres membres	1	1		3	2		7

### PH Drogues

	Jan	Mar	Mai	Juin	Total
Vente de cocaïne	3	2	1	1	7
Vente de drogues synthétiques				1	1
Vente-traffic d'héroïne	1		1		2



### PH Trafic d'armes

	Avr	Mai	Juin	Total
Commerce et production d'arme à feu et mun.	1	1	1	3

### PH Traite des êtres humains

	Avr	Total
TEH - exploitation économique	1	1

### PH Violence dans l'espace public

	Jan	Fév	Mar	Avr	Mai	Juin	Total
Violence physique (transport public)	2						2
Violence physique (voie publique)	23	22	25	20	16	25	131
Violence physique (autre endroit public)	1		1	1		1	4
Violence physique (endroit accessible au public)	4	4	4	2	2	4	20
Violence sexuelle (transport public)		1					1
Violence sexuelle (voie publique)	1	1	1		3	1	7
Violence sexuelle (endroit accessible au public)			1	2			3
Violence psychique (transport public)	2				1		3
Violence psychique (voie publique)	13	14	16	13	17	13	86
Violence psychique (autre endroit public)	2		3		1	2	8
Violence psychique (endroit accessible au public)	1	3	1	3	5		13
Vol à main armée (endroit accessible au public)	1			1		1	3
Vol avec violence sans arme (transport public)	1						1
Vol avec violence sans arme (voie publique)	2	2	3	1	1	2	11
Vol avec violence sans arme (autre endroit public)						1	1
Vol avec violence sans arme (endr. acces. au pub.)						1	1

### PH Autre

	Jan	Fév	Mar	Avr	Mai	Juin	Total
Cyberharcèlement	6	3	7	4	4	2	26
Fraude à l'identité	4	3	4	3	4	3	21



# ***STATISTIQUES POLICIERES DE CRIMINALITE***

---

*LIEU DE PERPETRATION: ZONE DE POLICE*

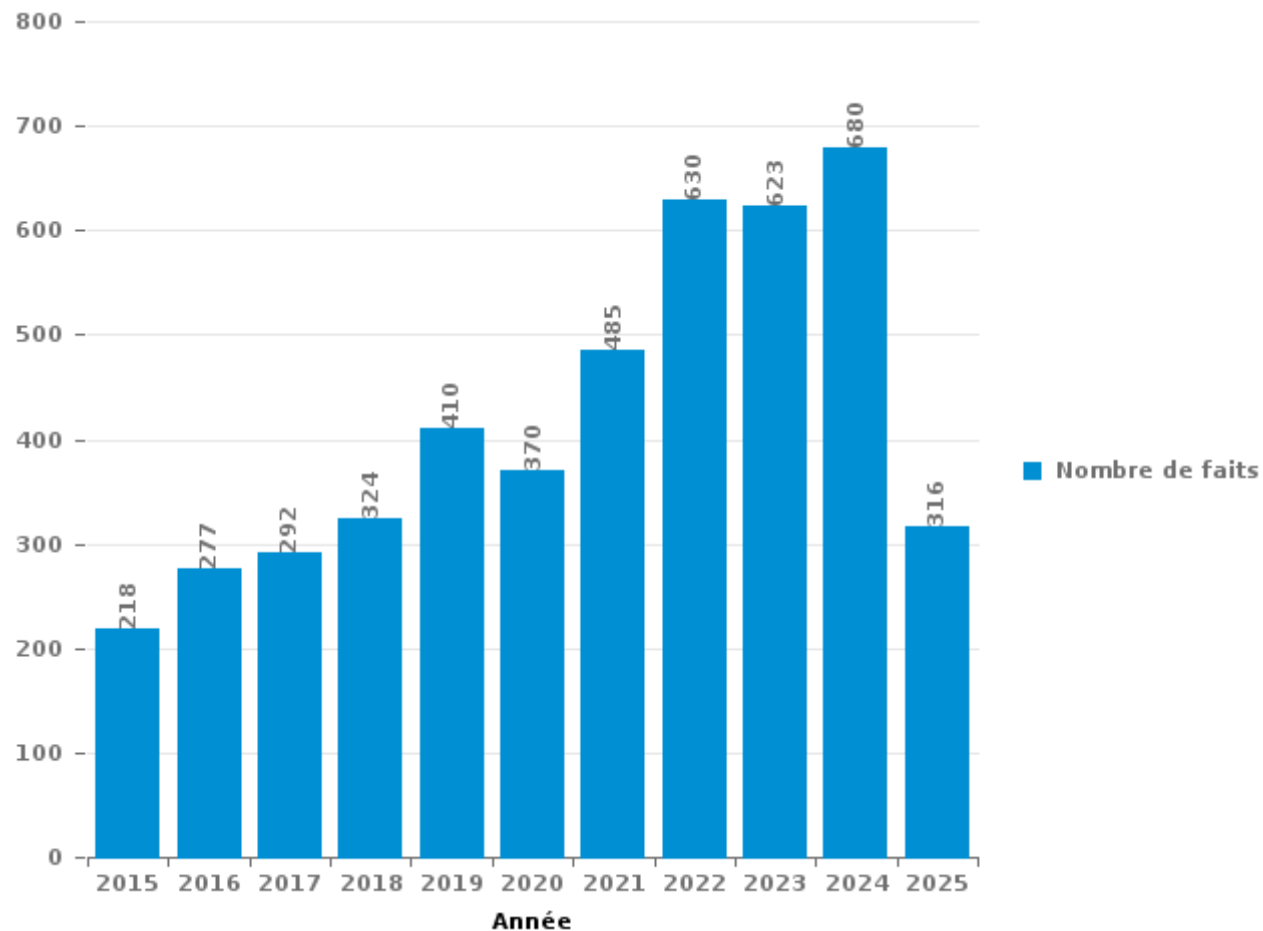
**ZP BINCHE-ANDERLUES-LERMES**

***PARTIE III : ICT***



**ZP BINCHE-ANDERLUES-LERMES**

Nombre total de délits avec un élément ICT/online, depuis 2015





Criminalité ICT/online au sens strict

Infractions (exhaustif)

	2015	2016	2017	2018	2019	2020	2021	2022	2023	2024	2025
Code pénal social: Infr. contre foi publique en droit pénal social: Faux en informatique									1		
Criminalité informatique: Faux en informatique:	1	1	3	5	2	3	1	1	1	1	4
Criminalité informatique: Fraude informatique:	118	144	160	133	190	128	179	207	216	248	149
Criminalité informatique: Hacking:	3	11	7	10	10	4	8	21	15	13	7
Criminalité informatique: Sabotage:		1		1		1	2		3		
Infr. contre autres valeurs morales et sentiments: Violation de communication par particulier:						1					
<b>Total:</b>	<b>122</b>	<b>157</b>	<b>170</b>	<b>149</b>	<b>202</b>	<b>137</b>	<b>190</b>	<b>229</b>	<b>236</b>	<b>262</b>	<b>160</b>

Figures criminelles (à considérer spécifiquement – ne pas additionner avec d'autres éléments – risque de double comptage!)

	2015	2016	2017	2018	2019	2020	2021	2022	2023	2024	2025
Fraude de cartes de paiements	39	68	57	22	49	46	52	51	46	25	18
Phishing	1	4	3		7	3	7	2	2	2	6
Ransomware				1					1		
Shouldersurfing	1	11	1	4	7	5			1		
Skimming						1					



## Criminalité ICT/online au sens large

Infractions (uniquement si code-fait existe)

	2015	2016	2017	2018	2019	2020	2021	2022	2023	2024	2025
Fraude: Escroquerie: Fraude par internet	49	66	58	97	116	161	221	309	279	337	123
Infr. contre la Sécurité de l'Etat: Terrorisme: Diffuser un message qui incite au terrorisme										1	
Infr. contre les moeurs: Grooming (contact par ICT avec mineur < 16 ans):						1	1				
Infr. contre les moeurs: Pornographie infantine: Accès pornographie infantine via technologie			2	2		1					
Infr. contre les moeurs: Voyeurisme: Diffusion enregistrement nudité ou intimité	2		8	3	3	7	6	1			
<b>Total:</b>	<b>51</b>	<b>66</b>	<b>68</b>	<b>102</b>	<b>119</b>	<b>170</b>	<b>228</b>	<b>310</b>	<b>279</b>	<b>338</b>	<b>123</b>

Figures criminelles (à considérer spécifiquement – ne pas additionner avec d'autres éléments – risque de double comptage!)

	2015	2016	2017	2018	2019	2020	2021	2022	2023	2024	2025
Cyberharcèlement	40	47	40	63	74	46	49	53	72	38	26

# ***STATISTIQUES POLICIERES DE CRIMINALITE***

---

***LIEU DE PERPETRATION: ZONE DE POLICE***

**ZP BINCHE-ANDERLUES-LERMES**

***PARTIE IV : DESTINATION LIEU***



ZP BINCHE-ANDERLUES-LERMES

Vol et extorsion

	2000	2015	2016	2017	2018	2019	2020	2021	2022	2023	2024	2025
Habitation: maison	638	690	462	548	417	383	299	232	269	315	262	135
Voie publique	965	549	438	448	412	349	275	218	239	296	248	131
Magasin	411	164	196	159	168	195	123	132	123	91	128	54
Habitation: dépendances	88	88	111	98	101	82	55	58	31	32	21	11
Habitation: non précisée	59	73	59	68	76	90	56	29	46	31	36	20
Parking	142	57	81	90	70	25	36	44	22	31	21	11
Habitation: allée	128	47	61	70	46	46	27	22	15	30	15	6
Horeca	149	60	49	43	38	50	16	10	17	21	12	7
Inconnue	142	23	35	35	22	32	36	35	30	20	28	13
Habitation: appartement	32	59	42	47	30	26	36	31	36	34	42	16
Habitation: garage	49	34	48	60	33	37	24	24	17	45	25	4
Institution d'enseignement	127	38	26	28	27	17	11	7	14	12	9	3
Entreprise	76	30	18	30	14	20	15	15	8	7	21	4
Terrain	36	32	15	13	18	15	10	13	18	18	18	11
Chantier	44	18	12	25	14	17	14	12	13	12	12	5
Service public	24	31	16	10	22	18	11	12	7	6	9	3
Autre	11	20	18	16	23	17	11	15	11	15	8	2
Habitation: autre	36	24	17	11	14	17	11	13	6	6	6	3
Moyen de transport: voiture	15	13	22	20	20	19	13	4	3	12	5	4
Culture et loisirs	38	10	19	13	15	7	5	3	4	11	4	
Infrastructure sportive	29	10	14	14	13	7	3	2	5	7	9	2
Station essence	21	11	10	9	8	14	1	6	6	4	5	3
Cimetière	28	4	1	5	10	7	9	3	3	7	5	1
Banque / institution financière	19	8	7	13	6	7	2	2	7	2	2	
Bâtiment administratif	13	7	10	13	10	2	4	3	1	5	1	
Maison de repos	8	8	5	12	5	4	2	5	5	3	4	6
Station de bus / métro et gare de chemin de fer	16	4	11	2	3	5	3	4	7	3	3	2
Service	6	4	11	3	3	4	3	3	4	7	1	1
Moyen de transport: autre	3	6	2	8	2	4	4	2	2	3	2	
Stade	15	5	1	5		5	2	1	2	1		
Hôpital	9	6	5	2	1	3	3	1	2		3	
Moyen de transport: camion		5	3	5		3	4	4	3	4	1	2
Médecin / dentiste / pharmacien	7	5	6	1	1			1	3	4	5	
Edifice religieux / lieu du culte	6		1	2	5			1	5	3	5	1
Moyen de transport: train / tram / métro	2	4	4	1	3	2	1	1	1	5	4	
Moyen de transport: autobus / autocar	3	2	1	2	2	2			2	1		
Guichet automatique	6		1									
Maison de débauche		1			1	1			2	1		1
Arrêt de bus / tram	3	1			1				1			
Aéroport		3							1			
Eaux intérieures et maritimes				1				1	2			
<b>Total</b>	<b>3.404</b>	<b>2.154</b>	<b>1.838</b>	<b>1.930</b>	<b>1.654</b>	<b>1.532</b>	<b>1.125</b>	<b>969</b>	<b>993</b>	<b>1.105</b>	<b>980</b>	<b>462</b>

FPF/DGR/DRI/BIPOL - Statistiques policières de criminalité (date de clôture: 31/10/2025)

Les données pour les années 2001 jusqu'à 2014 ne sont plus publiées mais restent disponibles sur demande auprès du service BIPOL.

Les données pour 2025 ne concernent que le 1er semestre.



ZP BINCHE-ANDERLUES-LERMES

Dégradation de la propriété

	2000	2015	2016	2017	2018	2019	2020	2021	2022	2023	2024	2025
Voie publique	139	366	335	261	306	292	207	221	205	249	259	102
Habitation: résidence principale	100	192	149	149	176	147	124	143	157	173	152	91
Parking	21	34	30	34	41	29	30	21	29	21	26	21
Habitation: non précisée	8	21	25	23	31	40	21	9	11	19	22	10
Habitation: allée	26	20	16	19	23	16	13	9	13	14	5	7
Terrain	18	14	11	13	12	16	16	3	20	11	18	2
Habitation: jardin	7	14	12	12	11	13	16	7	9	12	9	6
Institution d'enseignement	16	8	4	14	9	12	8	7	3	11	12	7
Inconnue	23	4	4	4	7	6	6	9	8	12	7	3
Magasin	12	8	13	11	12	10	7	4	1	2	6	5
Horeca	12	12	7	9	5	13	9	1	4	2	6	2
Habitation: garage	12	8	5	6	9	10	4	4	8	5	6	
Moyen de transport: voiture	7	5	19	9	6	7	4	4	6	2	3	
Habitation: dépendances	12	5	11	3	8	5	5	6	4	3	4	1
Culture et loisirs	10	6	7	3	2	1	2	3	4	9	8	
Habitation: résidence secondaire	6	6	3	7		5	3	4	11	3	3	
Service public	4	10	6	5	2	3	3	1	2	3	5	1
Autre	4	8	4	6	3	3	4	2	3	5	4	1
Entreprise	7	2	3	6	2	5	3		7	3		1
Bâtiment administratif	2	3	2	6	3	5		2	2	2	2	2
Infrastructure sportive	8	1	2	6			2		3	3	2	
Bureau de police	2	3	5			1	4	3	3	2	2	1
Moyen de transport: autre	3	2	2	4	1	5	2	1	3		1	1
Station de bus / métro et gare de chemin de fer	8	2	2	1	3	1	1	1	1	1	3	
Chantier	5	4	2	1	2	1			2	2	1	
Cimetière	7	2		1		3	3	2		1		
Station essence	4	4	1			2	1	2	2	1		1
Service	2	2	3	1	1	2			1	1		2
Edifice religieux / lieu du culte	3	5	2	1		1			2			
Médecin / dentiste / pharmacien	1	3		1	1		1	2			3	
Banque / institution financière	2	2	1	1	1			1	1	1	1	
Hôpital	3	1	1		1							2
Stade			2	1	1				1		1	
Maison de repos		1				1	1					1
Arrêt de bus / tram							1				1	
Aéroport		1										
Eaux intérieures et maritimes										1		
Installation militaire	1											
Moyen de transport: train / tram / métro											1	
<b>Total</b>	<b>491</b>	<b>779</b>	<b>689</b>	<b>618</b>	<b>679</b>	<b>655</b>	<b>501</b>	<b>472</b>	<b>526</b>	<b>574</b>	<b>573</b>	<b>270</b>



**ZP BINCHE-ANDERLUES-LERMES**

**Infractions contre l'intégrité physique**

	2000	2015	2016	2017	2018	2019	2020	2021	2022	2023	2024	2025
Habitation	173	290	282	252	302	276	247	262	298	292	327	171
Voie publique	179	279	286	263	265	221	174	219	284	254	315	145
Institution d'enseignement	16	32	37	26	28	26	22	30	30	32	28	14
Horeca	35	26	20	20	15	22	17	9	12	17	16	10
Inconnue	26	1	8	10	4	16	7	12	13	9	9	3
Parking	4	10	6	9	8	7	10	6	4	13	9	2
Habitation: allée	9	5	5	5	12	7	8	5	5	3	8	3
Magasin	6	8	8	5	6	3	2	3	5	10	4	1
Service public	1	8	12	5	7	6	4	4	3	4	4	1
Culture et loisirs	10	3	9	5	3	2	3	2	1	5	1	
Infrastructure sportive	4	1	5	4	3		5	2	4	5	6	4
Habitation: jardin	4		5	4	4	1	3	4	7	3	6	
Terrain	3	3	2	3	3		2		3	4	2	1
Station de bus / métro et gare de chemin de fer	1	1	4		3	3		1	5	2	4	
Autre		4		1		1	3	2	2	4	4	1
Hôpital	4	1	2	1		2	3	1	1	4	1	2
Maison de repos	3	1	2	2	1				1	3	4	2
Station essence	1	1			4	2		5	2		2	
Entreprise		3	2	1	1	3			2	1	3	
Stade	2	4	2	1	3		1		1	1	1	
Moyen de transport: autre		2	3		3		2	1	1	2		1
Bureau de police	1	1		1	3		1		1		3	1
Moyen de transport: autobus / autocar				1	4			1	2	1	1	1
Arrêt de bus / tram	1	1		1	1		1		1	1		1
Maison de débauche		2			2	1		1		1		
Bâtiment administratif			1	2		1						
Moyen de transport: train / tram / métro				2		1				1		
Eaux intérieures et maritimes			1						1	1		
Médecin / dentiste / pharmacien		2										
Service			1		1							
Banque / institution financière							1					
Edifice religieux / lieu du culte			1									
<b>Total</b>	<b>483</b>	<b>689</b>	<b>704</b>	<b>624</b>	<b>686</b>	<b>601</b>	<b>516</b>	<b>570</b>	<b>689</b>	<b>673</b>	<b>758</b>	<b>364</b>

FPF/DGR/DRI/BIPOL - Statistiques policières de criminalité (date de clôture: 31/10/2025)  
 Les données pour les années 2001 jusqu'à 2014 ne sont plus publiées mais restent disponibles sur demande auprès du service BIPOL.  
 Les données pour 2025 ne concernent que le 1er semestre.

# ***STATISTIQUES POLICIERES DE CRIMINALITE***

---

*LIEU DE PERPETRATION: ZONE DE POLICE*

**ZP BINCHE-ANDERLUES-LERMES**

***PARTIE V : ZONE DE POLICE vs. TYPOLOGIE***



### Typologie de la zone: Catégorie 4

Zone de police
BERLAAR - NIJLEN
BODUKAP
BUGGENHOUT - LEBBEKE
CENTRE ARDENNE
CONDROZ-FAMENNE
FAGNES
GERAARDSBERGEN - LIERDE
GRENSLEIE
HERKO
HERMETON ET HEURE
HESBAYE
HESBAYE OUEST
LA MAZERINE
MIDOW
MIRA
ORNEAU-MEHAIGNE
OTTIGNIES - LOUVAIN-LA-NEUVE
POL AMOW
POLDER
POLICE DES HAUTS-PAYS



## CRIMINALITE ENREGISTREE : ZONE DE POLICE vs TYPOLOGIE

POLITIEZONE ARRO IEPER
POLITIEZONE BRT
POLITIEZONE HEIST
POLITIEZONE K-L-M
POLITIEZONE MAASLAND
POLITIEZONE NOORDERKEMPEN
POLITIEZONE RUPEL
POLITIEZONE SCHELDE - LEIE
POLITIEZONE SPOORKIN
POLITIEZONE TARL
POLITIEZONE WESER-GÖHL
PZ BERINGEN/HAM/TESSENDERLO
PZ BERLARE/ZELE
PZ BILZEN/HOESELT/RIEMST
PZ BLANKENBERGE/ZUIENKERKE
PZ BOORTMEERBEEK-HAACHT-KEERBERGEN
PZ DENDERLEEUV/HAALTERT
PZ DRUIVENSTREEK
PZ ERPE-MERE/LEDE
PZ GETEVALLEI
PZ HAMME/WAASMUNSTER
PZ HAMONT-ACHEL/PELT
PZ HEUSDEN-ZOLDER
PZ LANAKEN/MAASMECHELEN



## CRIMINALITE ENREGISTREE : ZONE DE POLICE vs TYPOLOGIE

PZ LOMMEL
PZ NINOVE
PZ SCHELDEWAAS
PZ VOER EN DIJLE
PZ WETTEREN LAARNE WICHELEN
SAMSOM
VOORKEMPEN
ZONE BASSE MEUSE
ZONE DE POLICE DES 3 VALLEES
ZONE DES ARCHES
ZONE HAUTE-MEUSE
ZONE OUEST BRABANT WALLON
ZOTTEGEM HERZELE StLHOUTEM
ZP BERNISSART/PERUWELZ
ZP BINCHE-ANDERLUES-LERMES
ZP HAUTE SENNE



## CRIMINALITE ENREGISTREE : ZONE DE POLICE vs TYPOLOGIE

### Typologie de la zone: Catégorie 4

Figure criminelle/phénomène	Niveau	% 2021 - 2022	% 2022 - 2023	% 2023 - 2024
Vol de voiture	ZONE DE POLICE	-20,4%	46,2%	-8,8%
	TYPLOGIE	16,7%	2,7%	3,1%
Vol de moto	ZONE DE POLICE	25,0%	-20,0%	-25,0%
	TYPLOGIE	30,1%	-6,7%	0,0%
Carjacking	ZONE DE POLICE	-33,3%	250,0%	-28,6%
	TYPLOGIE	-28,1%	60,9%	-18,9%
Homejacking	ZONE DE POLICE	-100,0%	/	/
	TYPLOGIE	0,0%	30,0%	23,1%
Vol dans les garages	ZONE DE POLICE	/	-100,0%	/
	TYPLOGIE	14,3%	-10,9%	-42,1%
Vol de vélomoteur	ZONE DE POLICE	50,0%	11,1%	10,0%
	TYPLOGIE	32,4%	14,2%	-5,6%
Vol de vélo	ZONE DE POLICE	-48,6%	77,8%	-50,0%
	TYPLOGIE	16,2%	-2,6%	-15,3%
Cambriolage dans habitation	ZONE DE POLICE	17,2%	14,3%	-24,4%
	TYPLOGIE	33,4%	-7,3%	6,6%
Cambriolage ds entreprise ou commerce	ZONE DE POLICE	-13,2%	-3,0%	-9,4%
	TYPLOGIE	2,5%	2,2%	-10,3%
Cambriolage ds service public ou bâtiment administ	ZONE DE POLICE	0,0%	9,1%	16,7%
	TYPLOGIE	-2,3%	5,7%	-1,8%
Vol au bélier	ZONE DE POLICE	/	/	/
	TYPLOGIE	0,0%	80,0%	55,6%



## CRIMINALITE ENREGISTREE : ZONE DE POLICE vs TYPOLOGIE

Figure criminelle/phénomène	Niveau	% 2021 - 2022	% 2022 - 2023	% 2023 - 2024
Cambriolage dans bâtiment (total)	ZONE DE POLICE	12,1%	12,7%	-21,7%
	TYPOLOGIE	26,7%	-5,5%	3,9%
Vol à main armée	ZONE DE POLICE	27,3%	85,7%	-65,4%
	TYPOLOGIE	4,1%	1,8%	-12,8%
Vol avec violence sans arme	ZONE DE POLICE	-13,6%	21,1%	39,1%
	TYPOLOGIE	25,1%	3,0%	-0,3%
Vol dans ou sur un véhicule	ZONE DE POLICE	5,2%	25,6%	-31,6%
	TYPOLOGIE	5,9%	-1,8%	2,5%
Sacjacking dans une voiture	ZONE DE POLICE	/	/	/
	TYPOLOGIE	0,0%	-100,0%	/
Vol d'armes et explosifs	ZONE DE POLICE	20,0%	0,0%	16,7%
	TYPOLOGIE	0,0%	4,0%	8,7%
Steaming	ZONE DE POLICE	/	/	/
	TYPOLOGIE	42,9%	-30,0%	0,0%
Arrachage de sac à main	ZONE DE POLICE	/	-50,0%	-100,0%
	TYPOLOGIE	106,7%	-16,1%	-19,2%
Vol à l'arraché	ZONE DE POLICE	28,6%	22,2%	-36,4%
	TYPOLOGIE	87,3%	-28,7%	5,7%
Vol à la tire	ZONE DE POLICE	116,7%	76,9%	-30,4%
	TYPOLOGIE	65,5%	-7,5%	-20,6%
Vol à l'étalage	ZONE DE POLICE	3,5%	-31,5%	68,9%
	TYPOLOGIE	23,2%	4,6%	2,9%
Vol par ruse	ZONE DE POLICE	16,7%	-19,0%	-41,2%
	TYPOLOGIE	14,8%	0,4%	-12,1%



## CRIMINALITE ENREGISTREE : ZONE DE POLICE vs TYPOLOGIE

Figure criminelle/phénomène	Niveau	% 2021 - 2022	% 2022 - 2023	% 2023 - 2024
Vol de métaux	ZONE DE POLICE	212,5%	-12,0%	-18,2%
	TYPOLOGIE	62,3%	-20,0%	-1,3%
Vol sur les chantiers	ZONE DE POLICE	-13,3%	-7,7%	0,0%
	TYPOLOGIE	28,4%	-14,9%	-19,9%
Home-invasion	ZONE DE POLICE	-50,0%	200,0%	-66,7%
	TYPOLOGIE	-12,5%	-14,3%	58,3%
Vol d'animaux	ZONE DE POLICE	-12,5%	-42,9%	125,0%
	TYPOLOGIE	-10,3%	16,4%	-2,1%
Vol de cargaison	ZONE DE POLICE	-100,0%	/	/
	TYPOLOGIE	12,7%	26,8%	18,7%
Fraude de cartes de paiements	ZONE DE POLICE	-1,9%	-9,8%	-45,7%
	TYPOLOGIE	46,8%	-4,2%	-0,1%
Phishing	ZONE DE POLICE	-71,4%	0,0%	0,0%
	TYPOLOGIE	2,8%	-4,6%	16,9%
Ransomware	ZONE DE POLICE	/	/	-100,0%
	TYPOLOGIE	-13,3%	23,1%	-32,8%
Shouldersurfing	ZONE DE POLICE	/	/	-100,0%
	TYPOLOGIE	3,1%	19,4%	-47,5%
Skimming	ZONE DE POLICE	/	/	/
	TYPOLOGIE	151,6%	29,5%	-38,6%
Violence contre les métiers d'intérêt général	ZONE DE POLICE	-23,1%	10,0%	36,4%
	TYPOLOGIE	15,9%	-5,1%	7,7%
Viol collectif	ZONE DE POLICE	-100,0%	/	/
	TYPOLOGIE	12,0%	-3,6%	0,0%



## CRIMINALITE ENREGISTREE : ZONE DE POLICE vs TYPOLOGIE

Figure criminelle/phénomène	Niveau	% 2021 - 2022	% 2022 - 2023	% 2023 - 2024
Graffiti	ZONE DE POLICE	1.300,0%	-14,3%	66,7%
	TYPOLOGIE	48,6%	-14,2%	-1,1%
Dégradation de voiture	ZONE DE POLICE	-2,0%	11,7%	1,1%
	TYPOLOGIE	2,5%	1,6%	-2,7%
Rixe au couteau	ZONE DE POLICE	0,0%	-66,7%	400,0%
	TYPOLOGIE	9,8%	-13,0%	-4,7%
VIF: physique, dans le couple	ZONE DE POLICE	52,9%	-8,5%	7,3%
	TYPOLOGIE	9,8%	2,8%	2,1%
VIF: physique, envers des descendants	ZONE DE POLICE	34,6%	-31,4%	20,8%
	TYPOLOGIE	5,4%	13,2%	5,4%
VIF: physique, envers d'autres membres	ZONE DE POLICE	-9,4%	62,1%	-6,4%
	TYPOLOGIE	0,4%	7,5%	1,7%
VIF: sexuelle, dans le couple	ZONE DE POLICE	/	100,0%	-100,0%
	TYPOLOGIE	14,9%	9,3%	-11,9%
VIF: sexuelle, envers des descendants	ZONE DE POLICE	-12,5%	-100,0%	/
	TYPOLOGIE	-58,3%	-72,9%	21,1%
VIF: sexuelle, envers d'autres membres	ZONE DE POLICE	/	-100,0%	/
	TYPOLOGIE	-14,3%	41,7%	-17,6%
VIF: psychique, dans le couple	ZONE DE POLICE	-7,9%	-22,7%	35,4%
	TYPOLOGIE	-0,9%	-5,1%	-0,9%
VIF: psychique, envers des descendants	ZONE DE POLICE	18,2%	-30,8%	-44,4%
	TYPOLOGIE	8,6%	-10,8%	5,9%
VIF: psychique, envers d'autres membres	ZONE DE POLICE	-43,8%	22,2%	9,1%
	TYPOLOGIE	9,8%	16,1%	-6,5%



## CRIMINALITE ENREGISTREE : ZONE DE POLICE vs TYPOLOGIE

Figure criminelle/phénomène	Niveau	% 2021 - 2022	% 2022 - 2023	% 2023 - 2024
VIF: économique, dans le couple	ZONE DE POLICE	-30,0%	-35,7%	88,9%
	TYPLOGIE	4,4%	-1,7%	-0,9%
VIF: économique, envers des descendants	ZONE DE POLICE	0,0%	100,0%	100,0%
	TYPLOGIE	-31,4%	-5,7%	54,5%
VIF: économique, envers d'autres membres	ZONE DE POLICE	5,9%	5,6%	-57,9%
	TYPLOGIE	20,1%	-5,7%	5,5%
Dopage humain	ZONE DE POLICE	-100,0%	/	-100,0%
	TYPLOGIE	-18,8%	-21,7%	11,1%
Engraissement illégal	ZONE DE POLICE	/	/	/
	TYPLOGIE	-11,1%	-62,5%	0,0%
Vente de cocaïne	ZONE DE POLICE	77,8%	-56,3%	-14,3%
	TYPLOGIE	13,6%	13,0%	-17,2%
Import-export de cocaïne	ZONE DE POLICE	/	/	/
	TYPLOGIE	25,0%	-18,6%	-19,3%
Production de drogues synthétiques	ZONE DE POLICE	/	/	/
	TYPLOGIE	-31,3%	-22,7%	5,9%
Import-export de drogues synthétiques	ZONE DE POLICE	/	/	/
	TYPLOGIE	47,4%	21,4%	-23,5%
Vente de drogues synthétiques	ZONE DE POLICE	/	-100,0%	/
	TYPLOGIE	14,4%	10,9%	-0,9%
Production de cannabis (culture)	ZONE DE POLICE	0,0%	0,0%	-42,9%
	TYPLOGIE	-3,8%	-31,3%	-9,1%
Import-export de cannabis en grande quantité	ZONE DE POLICE	/	/	/
	TYPLOGIE	33,3%	0,0%	25,0%



## CRIMINALITE ENREGISTREE : ZONE DE POLICE vs TYPOLOGIE

Figure criminelle/phénomène	Niveau	% 2021 - 2022	% 2022 - 2023	% 2023 - 2024
Vente de cannabis en grande quantité	ZONE DE POLICE	100,0%	-100,0%	/
	TYPOLOGIE	26,1%	0,0%	-31,0%
Import-export d'héroïne	ZONE DE POLICE	/	/	/
	TYPOLOGIE	110,0%	19,0%	-56,0%
Vente-traffic d'héroïne	ZONE DE POLICE	/	/	/
	TYPOLOGIE	2,5%	-4,9%	-18,2%
Commerce et production d'arme à feu et mun.	ZONE DE POLICE	/	/	/
	TYPOLOGIE	-37,1%	2,6%	27,5%
Commerce et production d'arme non à feu	ZONE DE POLICE	/	/	/
	TYPOLOGIE	60,0%	-50,0%	175,0%
TEH - exploitation économique	ZONE DE POLICE	/	/	0,0%
	TYPOLOGIE	-4,8%	-10,0%	-11,1%
TEH - exploitation sexuelle	ZONE DE POLICE	100,0%	50,0%	0,0%
	TYPOLOGIE	-17,5%	84,8%	17,2%
Violence physique (transport public)	ZONE DE POLICE	250,0%	-28,6%	0,0%
	TYPOLOGIE	25,2%	3,0%	12,3%
Violence physique (voie publique)	ZONE DE POLICE	34,9%	-9,6%	23,3%
	TYPOLOGIE	7,4%	6,2%	4,0%
Violence physique (autre endroit public)	ZONE DE POLICE	166,7%	0,0%	-12,5%
	TYPOLOGIE	8,0%	14,8%	-11,7%
Violence physique (endroit accessible au public)	ZONE DE POLICE	6,9%	80,6%	-25,0%
	TYPOLOGIE	42,6%	5,6%	-4,4%
Violence sexuelle (transport public)	ZONE DE POLICE	-100,0%	/	300,0%
	TYPOLOGIE	-6,3%	16,7%	12,9%



## CRIMINALITE ENREGISTREE : ZONE DE POLICE vs TYPOLOGIE

Figure criminelle/phénomène	Niveau	% 2021 - 2022	% 2022 - 2023	% 2023 - 2024
Violence sexuelle (voie publique)	ZONE DE POLICE	0,0%	11,1%	80,0%
	TYPOLOGIE	6,2%	0,6%	6,5%
Violence sexuelle (autre endroit public)	ZONE DE POLICE	/	-100,0%	/
	TYPOLOGIE	-15,1%	7,6%	3,5%
Violence sexuelle (endroit accessible au public)	ZONE DE POLICE	-57,1%	0,0%	433,3%
	TYPOLOGIE	31,3%	-9,9%	-1,4%
Violence psychique (transport public)	ZONE DE POLICE	/	-33,3%	100,0%
	TYPOLOGIE	1,2%	29,3%	3,3%
Violence psychique (voie publique)	ZONE DE POLICE	20,7%	5,7%	10,8%
	TYPOLOGIE	6,8%	7,8%	3,1%
Violence psychique (autre endroit public)	ZONE DE POLICE	-11,1%	12,5%	-22,2%
	TYPOLOGIE	-0,4%	14,9%	2,9%
Violence psychique (endroit accessible au public)	ZONE DE POLICE	22,7%	33,3%	-2,8%
	TYPOLOGIE	11,7%	2,8%	8,3%
Vol à main armée (transport public)	ZONE DE POLICE	/	-50,0%	-100,0%
	TYPOLOGIE	75,0%	71,4%	-50,0%
Vol à main armée (voie publique)	ZONE DE POLICE	400,0%	120,0%	-90,9%
	TYPOLOGIE	14,9%	10,4%	-12,9%
Vol à main armée (autre endroit public)	ZONE DE POLICE	/	/	-100,0%
	TYPOLOGIE	-42,9%	0,0%	25,0%
Vol à main armée (endroit accessible au public)	ZONE DE POLICE	-50,0%	200,0%	-33,3%
	TYPOLOGIE	-7,1%	-4,4%	-29,9%
Vol avec violence sans arme (transport public)	ZONE DE POLICE	-100,0%	/	/
	TYPOLOGIE	31,8%	27,6%	10,8%



## CRIMINALITE ENREGISTREE : ZONE DE POLICE vs TYPOLOGIE

Figure criminelle/phénomène	Niveau	% 2021 - 2022	% 2022 - 2023	% 2023 - 2024
Vol avec violence sans arme (voie publique)	ZONE DE POLICE	0,0%	-18,8%	92,3%
	TYPLOGIE	12,0%	-3,0%	25,8%
Vol avec violence sans arme (autre endroit public)	ZONE DE POLICE	0,0%	-100,0%	/
	TYPLOGIE	6,7%	9,4%	-17,1%
Vol avec violence sans arme (endr. acces. au pub.)	ZONE DE POLICE	-57,1%	66,7%	0,0%
	TYPLOGIE	38,4%	7,0%	-12,8%
Faux policiers	ZONE DE POLICE	/	-100,0%	/
	TYPLOGIE	-21,4%	86,4%	46,3%
Terrorisme, extrémisme et radicalisme	ZONE DE POLICE	/	/	300,0%
	TYPLOGIE	-16,3%	11,1%	37,5%
Cyberharcèlement	ZONE DE POLICE	8,2%	35,8%	-47,2%
	TYPLOGIE	0,0%	7,5%	6,1%
Fraude à l'identité	ZONE DE POLICE	16,7%	-7,1%	34,6%
	TYPLOGIE	4,2%	6,0%	-4,3%

# ***STATISTIQUES POLICIERES DE CRIMINALITE***

---

*LIEU DE PERPETRATION: ZONE DE POLICE*

**ZP BINCHE-ANDERLUES-LERMES**

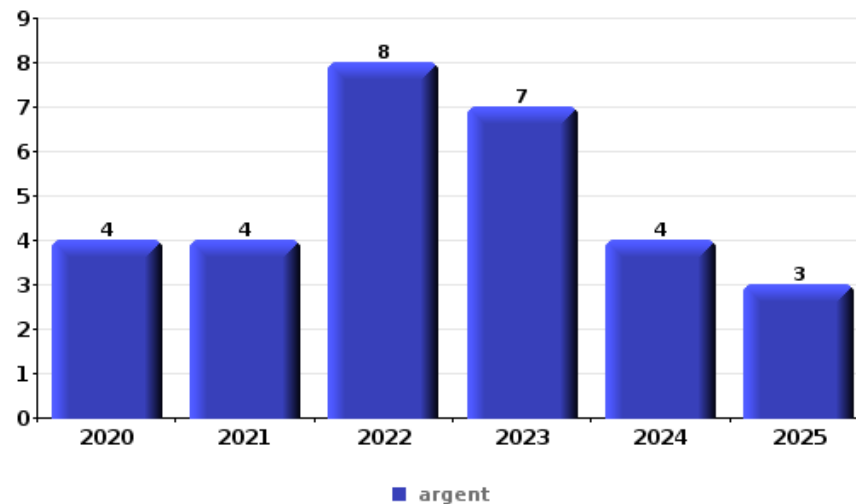
***PARTIE VI : OBJETS ET MOYENS DE TRANSPORT***



**ZP BINCHE-ANDERLUES-LERMES**

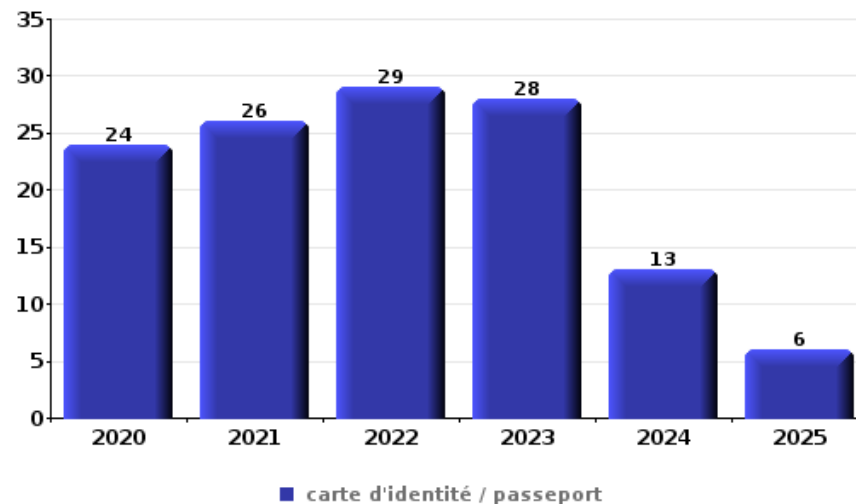
**Vol à main armée**

Top 5 Objets volés (sbd nombre de faits)		2020	2021	2022	2023	2024	2025
1	argent	4	4	8	7	4	3
2	GSM et accessoires	2	2	4	7	5	
3	plaque d'immatriculation		1	1	8	2	
4	carte bancaire / carte de crédit		3	4	1	1	1
4	carte d'identité / passeport	2	1	3	3	1	



**Vol dans ou sur un véhicule**

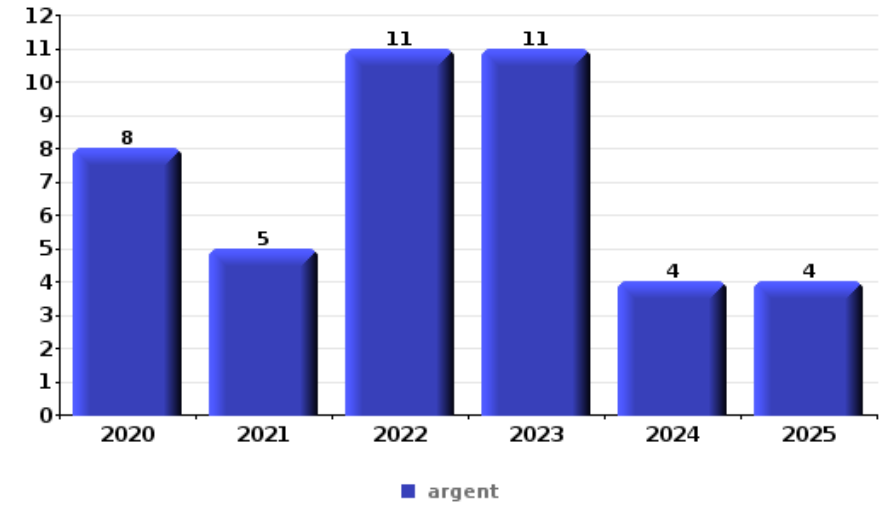
Top 5 Objets volés (sbd nombre de faits)		2020	2021	2022	2023	2024	2025
1	carte d'identité / passeport	24	26	29	28	13	6
2	permis de conduire	22	23	28	26	12	5
3	plaque d'immatriculation	43	20	13	13	10	9
4	outillage	27	14	16	17	19	12
5	carte bancaire / carte de crédit	15	18	22	26	11	3





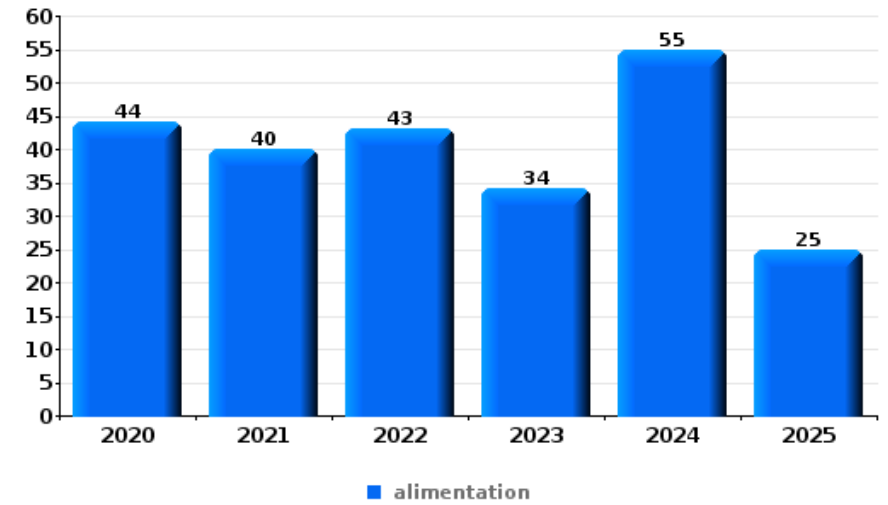
**Cambriolage ds entreprise ou commerce**

Top 5 Objets volés (sbd nombre de faits)		2020	2021	2022	2023	2024	2025
1	argent	8	5	11	11	4	4
2	alimentation	3	7	5	4	2	3
3	carburant / énergie	1	1	1	2	3	2
4	clé	2	1		2	3	1
4	GSM et accessoires	1	1	2		5	
4	outillage	1	4	1		2	1



**Vol à l'étalage**

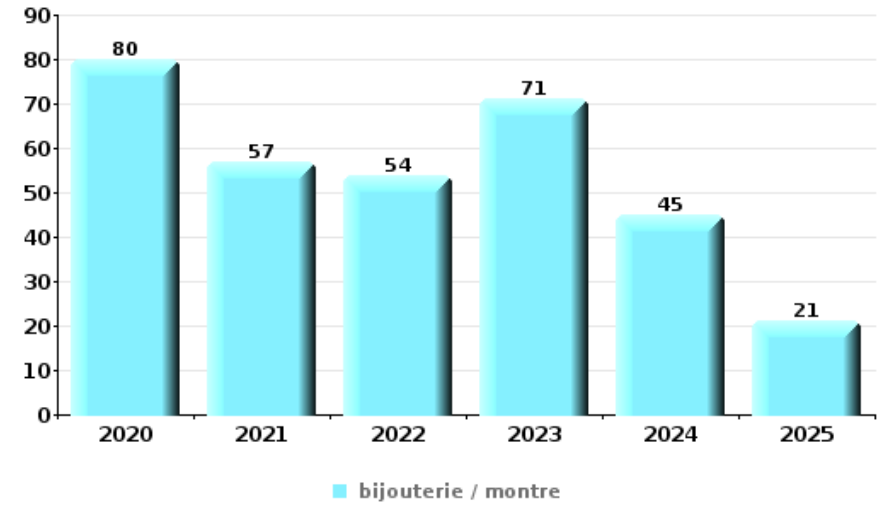
Top 5 Objets volés (sbd nombre de faits)		2020	2021	2022	2023	2024	2025
1	alimentation	44	40	43	34	55	25
2	tabac	22	20	16	11	16	2
3	parfum / produit de beauté	7	13	4	4	8	8
4	vêtement	10	8	5	5	9	5
5	multimédia	8	4	8	1	3	





**Cambrilage dans habitation**

Top 5 Objets volés (sbd nombre de faits)		2020	2021	2022	2023	2024	2025
1	bijouterie / montre	80	57	54	71	45	21
2	argent	67	45	48	51	38	17
3	multimédia	35	30	36	39	22	9
4	outillage	26	27	34	37	28	5
5	ordinateur et accessoires	27	20	27	16	17	5



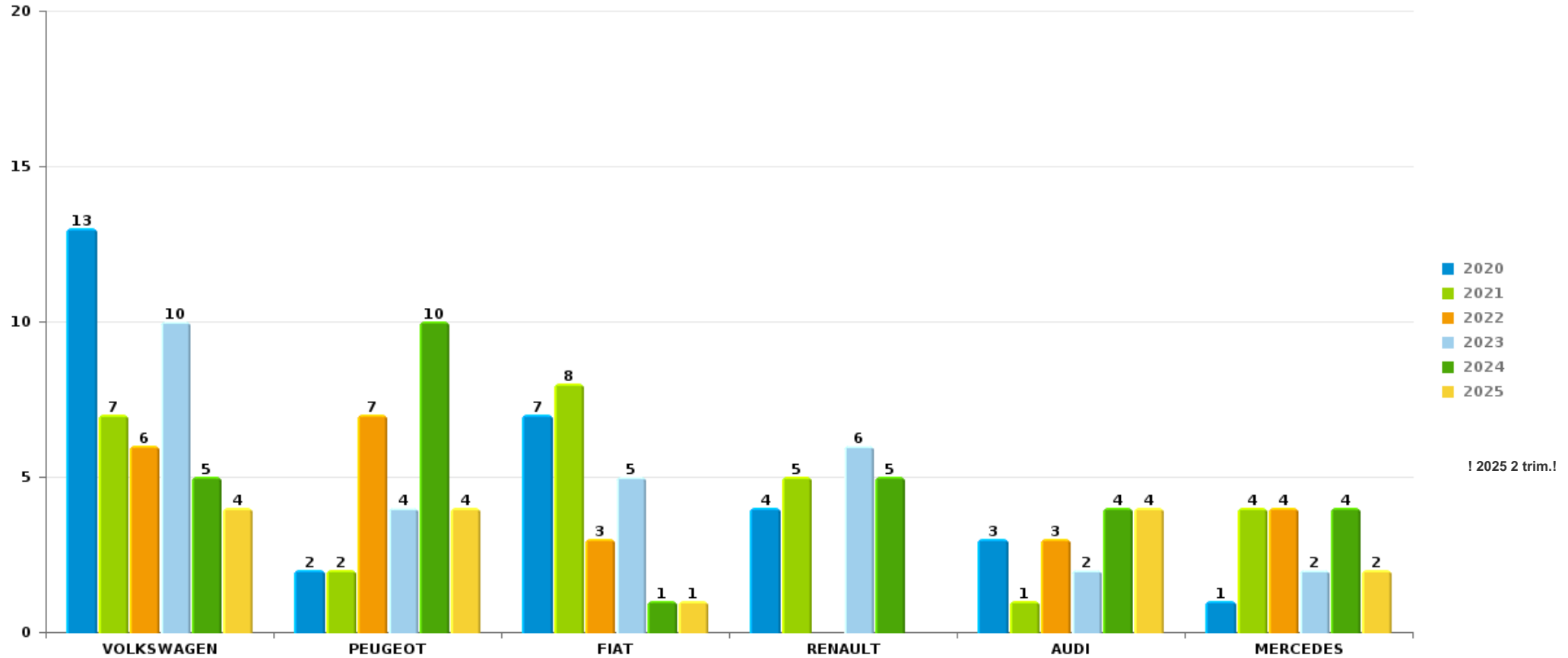
*Remarque: en ce qui concerne les objets, aucun total n'est reproduit étant donné que plusieurs objets peuvent avoir été volés lors d'un même fait.*



ZP BINCHE-ANDERLUES-LERMES

Vol de voiture

Nombre de voitures volées par marque (Top 5)



# ***STATISTIQUES POLICIERES DE CRIMINALITE***

---

***LIEU DE PERPETRATION: ZONE DE POLICE***

**ZP BINCHE-ANDERLUES-LERMES**

***PARTIE VII : SUSPECTS***



## Partie 1: Niveau FAITS (comptage du nombre de faits pour lesquels un certain type de suspect est impliqué)

### 1.1. Nombre d'infractions selon le sexe des suspects identifiés (par catégorie principale)

Étant donné que, tant un suspect identifié masculin qu'un suspect identifié féminin peuvent être impliqués lors d'un même fait, il est possible que la somme des colonnes «Hommes» et «Femmes» soit supérieure à la valeur de la colonne «Total...» (voir également la note méthodologique)

#### ZP BINCHE-ANDERLUES-LERMES

2025

Catégorie principale / Sexe	Nombre total de faits avec au moins 1 suspect	Hommes	%	Femmes	%
Infr. contre l'intégrité physique	107	83	77,6%	35	32,7%
Drogues	58	54	93,1%	6	10,3%
Infr. contre la sécurité publique	50	44	88,0%	6	12,0%
Dégradation de la propriété	36	30	83,3%	6	16,7%
Vol et extorsion	34	31	91,2%	5	14,7%
Armes et explosifs	27	26	96,3%	1	3,7%
Infr. contre autres valeurs morales et sentiments	26	18	69,2%	9	34,6%
Environnement	19	17	89,5%	3	15,8%
Législation sur les étrangers	19	15	78,9%	4	21,1%
Infr. contre la foi publique	18	17	94,4%	1	5,6%
Infr. contre l'autorité publique	18	15	83,3%	3	16,7%
Fraude	15	15	100,0%	1	6,7%
Registre de population	15	8	53,3%	7	46,7%
Code pénal social	5	5	100,0%	2	40,0%
Protection des revenus publics	4	4	100,0%		
Infr. contre les moeurs	3	2	66,7%	1	33,3%

## CRIMINALITE ENREGISTREE: SUSPECTS



Catégorie principale / Sexe	Nombre total de faits avec au moins 1 suspect	Hommes	%	Femmes	%
Protection de la jeunesse	2	2	100,0%	1	50,0%
Autres lois spéciales	2	2	100,0%		
Criminalité informatique	2			2	100,0%
Ivresse et alcool	1	1	100,0%		
Législation économique	1	1	100,0%		
Protection de la personne	1			1	100,0%
Santé publique	1	1	100,0%		
<b>Total</b>	<b>464</b>	<b>391</b>	<b>84,3 %</b>	<b>94</b>	<b>20,3 %</b>



## 1.2. Nombre d'infractions selon le sexe des suspects identifiés (par figure criminelle)

Étant donné que, tant un suspect identifié masculin qu'un suspect identifié féminin peuvent être impliqués lors d'un même fait, il est possible que la somme des colonnes «Hommes» et «Femmes» soit supérieure à la valeur de la colonne «Total...» (voir également la note méthodologique)

### ZP BINCHE-ANDERLUES-LERMES

2025

#### FC Vol moyen de transport

Figure criminelle / Sexe	Nombre total de faits avec au moins 1 suspect identifié	Hommes	%
Vol de voiture	2	2	100,0%
Total	PA	PA	PA

#### FC Cambriolage

Figure criminelle / Sexe	Nombre total de faits avec au moins 1 suspect identifié	Hommes	%
Cambriolage ds entreprise ou commerce	2	2	100,0%
Cambriolage ds service public ou bâtiment administ	1	1	100,0%
Cambriolage dans bâtiment (total)	3	3	100,0%
Total	PA	PA	PA

## CRIMINALITE ENREGISTREE: SUSPECTS



### FC Vol autre

Figure criminelle / Sexe	Nombre total de faits avec au moins 1 suspect identifié	Hommes	%	Femmes	%
Vol à main armée	2	2	100,0%		
Vol avec violence sans arme	3	3	100,0%		
Arrachage de sac à main	1	1	100,0%		
Vol à l'arraché	1	1	100,0%		
Vol à l'étalage	22	19	86,4%	3	13,6%
Total	PA	PA	PA	PA	PA

### Criminalité ICT

Figure criminelle / Sexe	Nombre total de faits avec au moins 1 suspect identifié	Femmes	%
Fraude de cartes de paiements	1	1	100,0%
Total	PA	PA	PA

### FC Autre

Figure criminelle / Sexe	Nombre total de faits avec au moins 1 suspect identifié	Hommes	%	Femmes	%
Violence contre les métiers d'intérêt général	4	3	75,0%	1	25,0%
Dégradation de voiture	18	15	83,3%	3	16,7%
Total	PA	PA	PA	PA	PA



PH Violence intrafamiliale (VIF)

Figure criminelle / Sexe	Nombre total de faits avec au moins 1 suspect identifié	Hommes	%	Femmes	%
VIF: physique, dans le couple	39	32	82,1%	17	43,6%
VIF: physique, envers des descendants	4	3	75,0%	2	50,0%
VIF: physique, envers d'autres membres	8	6	75,0%	3	37,5%
VIF: psychique, dans le couple	15	10	66,7%	5	33,3%
VIF: psychique, envers des descendants	2	2	100,0%	1	50,0%
VIF: psychique, envers d'autres membres	1	1	100,0%		
VIF: économique, dans le couple	5	3	60,0%	2	40,0%
VIF: économique, envers d'autres membres	3	2	66,7%	1	33,3%
<b>Total</b>	<b>PA</b>	<b>PA</b>	<b>PA</b>	<b>PA</b>	<b>PA</b>

PH Drogues

Figure criminelle / Sexe	Nombre total de faits avec au moins 1 suspect identifié	Hommes	%
Vente de cocaïne	3	3	100,0%
Vente-traffic d'héroïne	1	1	100,0%
<b>Total</b>	<b>PA</b>	<b>PA</b>	<b>PA</b>



PH Violence dans l'espace public

Figure criminelle / Sexe	Nombre total de faits avec au moins 1 suspect identifié	Hommes	%	Femmes	%
Violence physique (voie publique)	47	38	80,9%	12	25,5%
Violence physique (autre endroit public)	3	1	33,3%	2	66,7%
Violence physique (endroit accessible au public)	5	3	60,0%	2	40,0%
Violence sexuelle (voie publique)	2	2	100,0%		
Violence psychique (voie publique)	23	21	91,3%	2	8,7%
Violence psychique (autre endroit public)	5	4	80,0%	1	20,0%
Violence psychique (endroit accessible au public)	3	3	100,0%		
Vol à main armée (endroit accessible au public)	2	2	100,0%		
Vol avec violence sans arme (voie publique)	1	1	100,0%		
Vol avec violence sans arme (endr. acces. au pub.)	1	1	100,0%		
<b>Total</b>	<b>PA</b>	<b>PA</b>	<b>PA</b>	<b>PA</b>	<b>PA</b>

PH Autre

Figure criminelle / Sexe	Nombre total de faits avec au moins 1 suspect identifié	Hommes	%	Femmes	%
Cyberharcèlement	5	4	80,0%	1	20,0%
Fraude à l'identité	2	2	100,0%		
<b>Total</b>	<b>PA</b>	<b>PA</b>	<b>PA</b>	<b>PA</b>	<b>PA</b>



### 1.3. Nombre d'infractions selon l'âge des suspects identifiés (par catégorie principale)

Étant donné que, tant un suspect identifié mineur qu'un suspect identifié majeur peuvent être impliqués lors d'un même fait, il est possible que la somme des colonnes «Mineur» et «Majeur» soit supérieure à la valeur de la colonne «Total...» (voir également la note méthodologique)

#### ZP BINCHE-ANDERLUES-LERMES

2025

Catégorie principale / Âge	Nombre total de faits avec au moins 1 suspect identifié	Mineur	%	Majeur	%
Infr. contre l'intégrité physique	107	8	7,5%	100	93,5%
Drogues	58	3	5,2%	55	94,8%
Infr. contre la sécurité publique	50	4	8,0%	46	92,0%
Dégradation de la propriété	36	2	5,6%	34	94,4%
Vol et extorsion	34	2	5,9%	33	97,1%
Armes et explosifs	27	1	3,7%	26	96,3%
Infr. contre autres valeurs morales et sentiments	26	1	3,8%	25	96,2%
Environnement	19	1	5,3%	19	100,0%
Législation sur les étrangers	19			19	100,0%
Infr. contre la foi publique	18			18	100,0%
Infr. contre l'autorité publique	18	1	5,6%	17	94,4%
Fraude	15	1	6,7%	15	100,0%
Registre de population	15			15	100,0%
Code pénal social	5			5	100,0%
Protection des revenus publics	4			4	100,0%
Infr. contre les mœurs	3			3	100,0%
Autres lois spéciales	2			2	100,0%
Criminalité informatique	2			2	100,0%
Protection de la jeunesse	2			2	100,0%
Ivresse et alcool	1			1	100,0%
Législation économique	1			1	100,0%
Protection de la personne	1			1	100,0%
Santé publique	1			1	100,0%
<b>Total</b>	<b>464</b>	<b>24</b>	<b>5,2%</b>	<b>444</b>	<b>95,7%</b>



### 1.4. Nombre d'infractions selon l'âge des suspects identifiés (par figure criminelle)

Étant donné que, tant un suspect identifié mineur qu'un suspect identifié majeur peuvent être impliqués lors d'un même fait, il est possible que la somme des colonnes «Mineur» et «Majeur» soit supérieure à la valeur de la colonne «Total...» (voir également la note méthodologique)

#### ZP BINCHE-ANDERLUES-LERMES

2025

##### FC Vol moyen de transport

Figure criminelle / Âge	Nombre total de faits avec au moins 1 suspect identifié	Majeur	%
<b>Vol de voiture</b>	<b>2</b>	2	100,0%
<b>Total</b>	<b>PA</b>	<b>PA</b>	<b>PA</b>

##### FC Cambriolage

Figure criminelle / Âge	Nombre total de faits avec au moins 1 suspect identifié	Majeur	%
<b>Cambriolage ds entreprise ou commerce</b>	<b>2</b>	2	100,0%
<b>Cambriolage ds service public ou bâtiment administ</b>	<b>1</b>	1	100,0%
<b>Cambriolage dans bâtiment (total)</b>	<b>3</b>	3	100,0%
<b>Total</b>	<b>PA</b>	<b>PA</b>	<b>PA</b>

##### FC Vol autre

Figure criminelle / Âge	Nombre total de faits avec au moins 1 suspect identifié	Mineur	%	Majeur	%
<b>Vol à main armée</b>	<b>2</b>			2	100,0%
<b>Vol avec violence sans arme</b>	<b>3</b>			3	100,0%
<b>Arrachage de sac à main</b>	<b>1</b>			1	100,0%
<b>Vol à l'arraché</b>	<b>1</b>			1	100,0%
<b>Vol à l'étalage</b>	<b>22</b>	2	9,1%	21	95,5%
<b>Total</b>	<b>PA</b>	<b>PA</b>	<b>PA</b>	<b>PA</b>	<b>PA</b>



### Criminalité ICT

Figure criminelle / Âge	Nombre total de faits avec au moins 1 suspect identifié	Majeur	%
Fraude de cartes de paiements	1	1	100,0%
<b>Total</b>	<b>PA</b>	<b>PA</b>	<b>PA</b>

### FC Autre

Figure criminelle / Âge	Nombre total de faits avec au moins 1 suspect identifié	Mineur	%	Majeur	%
Violence contre les métiers d'intérêt général	4			4	100,0%
Dégradation de voiture	18	1	5,6%	17	94,4%
<b>Total</b>	<b>PA</b>	<b>PA</b>	<b>PA</b>	<b>PA</b>	<b>PA</b>

### PH Violence intrafamiliale (VIF)

Figure criminelle / Âge	Nombre total de faits avec au moins 1 suspect identifié	Mineur	%	Majeur	%
VIF: physique, dans le couple	39			39	100,0%
VIF: physique, envers des descendants	4	1	25,0%	4	100,0%
VIF: physique, envers d'autres membres	8	3	37,5%	6	75,0%
VIF: psychique, dans le couple	15			15	100,0%
VIF: psychique, envers des descendants	2			2	100,0%
VIF: psychique, envers d'autres membres	1			1	100,0%
VIF: économique, dans le couple	5			5	100,0%
VIF: économique, envers d'autres membres	3			3	100,0%
<b>Total</b>	<b>PA</b>	<b>PA</b>	<b>PA</b>	<b>PA</b>	<b>PA</b>



### PH Drogues

Figure criminelle / Âge	Nombre total de faits avec au moins 1 suspect identifié	Majeur	%
Vente de cocaïne	3	3	100,0%
Vente-traffic d héroïne	1	1	100,0%
<b>Total</b>	<b>PA</b>	<b>PA</b>	<b>PA</b>

### PH Violence dans l'espace public

Figure criminelle / Âge	Nombre total de faits avec au moins 1 suspect identifié	Mineur	%	Majeur	%
Violence physique (voie publique)	47	4	8,5%	43	91,5%
Violence physique (autre endroit public)	3	1	33,3%	2	66,7%
Violence physique (endroit accessible au public)	5			5	100,0%
Violence sexuelle (voie publique)	2			2	100,0%
Violence psychique (voie publique)	23	2	8,7%	21	91,3%
Violence psychique (autre endroit public)	5			5	100,0%
Violence psychique (endroit accessible au public)	3			3	100,0%
Vol à main armée (endroit accessible au public)	2			2	100,0%
Vol avec violence sans arme (voie publique)	1			1	100,0%
Vol avec violence sans arme (endr. acces. au pub.)	1			1	100,0%
<b>Total</b>	<b>PA</b>	<b>PA</b>	<b>PA</b>	<b>PA</b>	<b>PA</b>

### PH Autre

Figure criminelle / Âge	Nombre total de faits avec au moins 1 suspect identifié	Majeur	%
Cyberharcèlement	5	5	100,0%
Fraude à l'identité	2	2	100,0%
<b>Total</b>	<b>PA</b>	<b>PA</b>	<b>PA</b>





## Partie 2: Niveau SUSPECTS-FAIT (comptage du nombre de combinaisons suspect-fait)

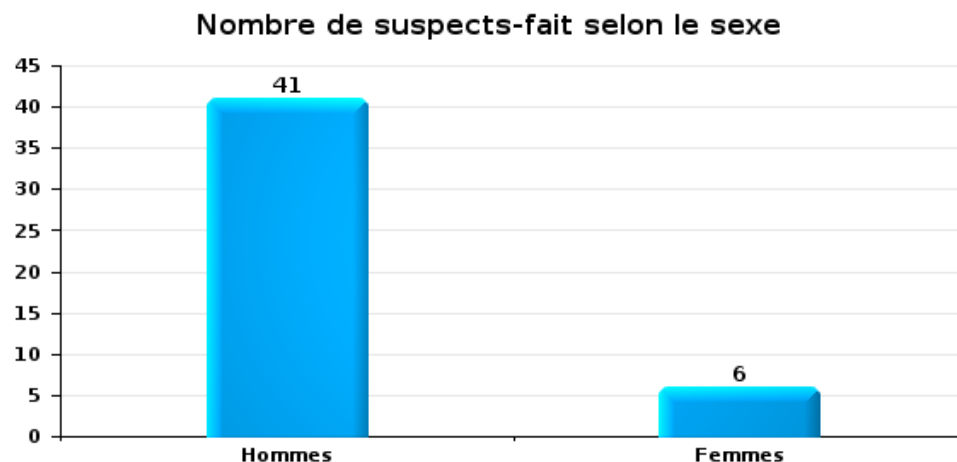
### 2.1. Nombre de suspects-fait selon le sexe des suspects identifiés (TOP 5 des catégories principales)

Lorsqu'un même suspect a commis plusieurs faits durant la période considérée, il est aussi comptabilisé plusieurs fois (voir également la note méthodologique)

#### ZP BINCHE-ANDERLUES-LERMES

2025

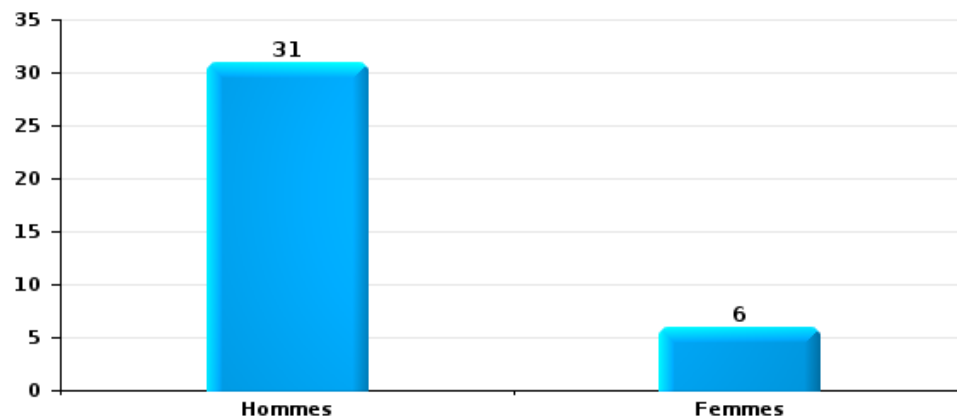
Vol et extorsion





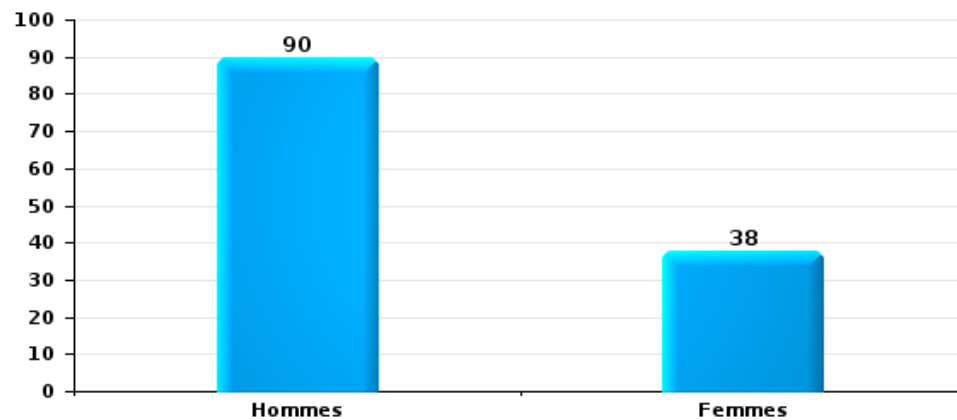
Dégradation de la propriété

Nombre de suspects-fait selon le sexe



Infr. contre l'intégrité physique

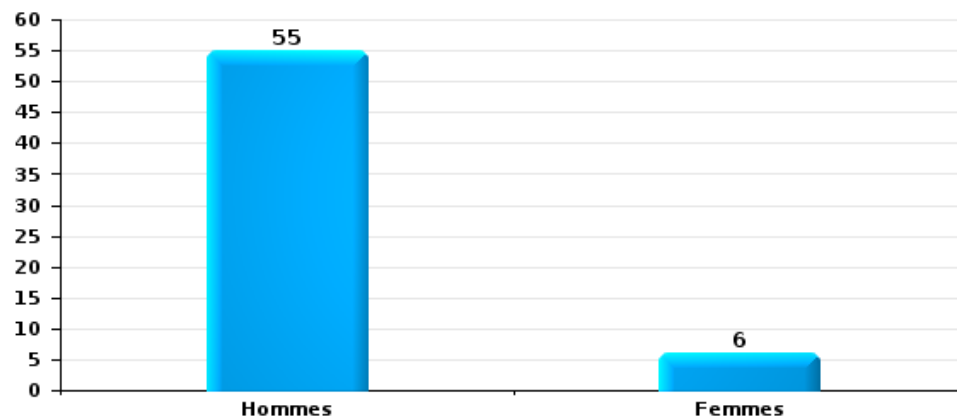
Nombre de suspects-fait selon le sexe





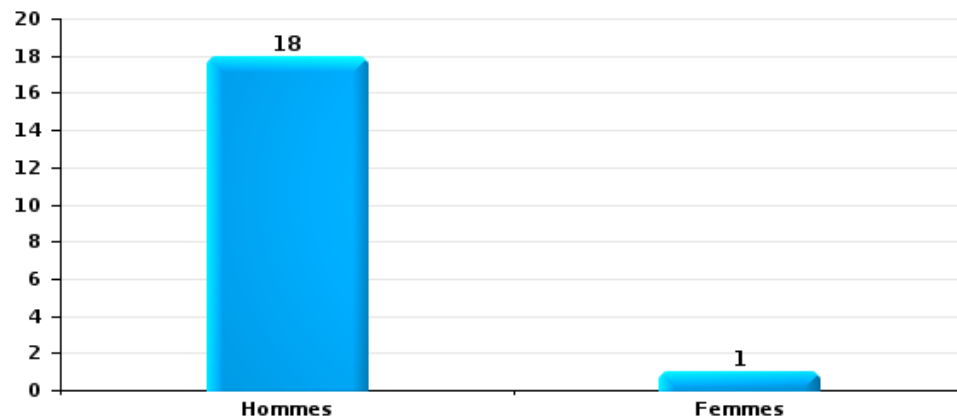
Drogues

Nombre de suspects-fait selon le sexe



Fraude

Nombre de suspects-fait selon le sexe





## 2.2. Nombre de suspects-fait selon le sexe des suspects identifiés (TOP 5 des figures criminelles)

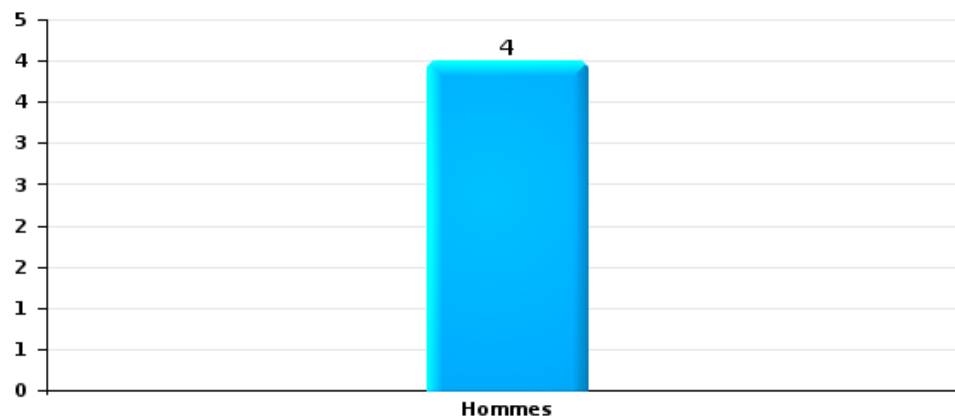
Lorsqu'un même suspect a commis plusieurs faits durant la période considérée, il est aussi comptabilisé plusieurs fois (voir également la note méthodologique)

### ZP BINCHE-ANDERLUES-LERMES

2025

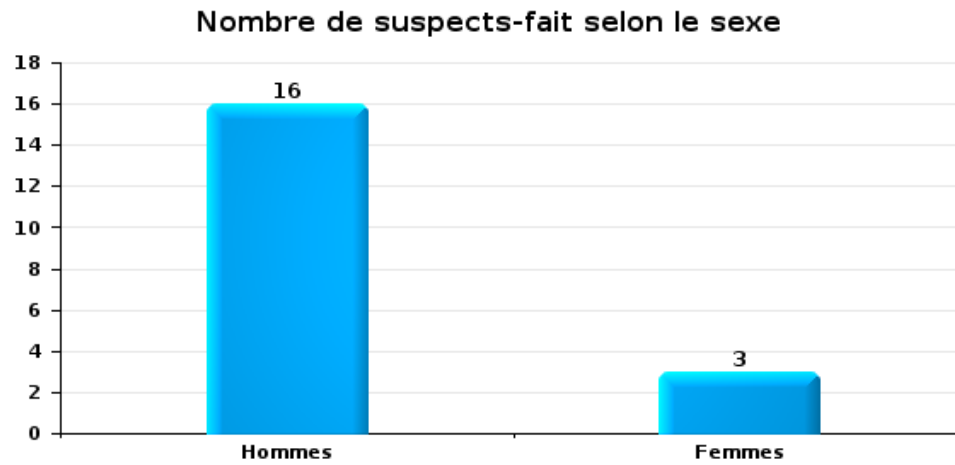
#### Cambriolage dans bâtiment (total)

Nombre de suspects-fait selon le sexe





Dégradation de voiture





### 2.3. Nombre de suspects-fait selon l'âge des suspects identifiés (TOP 5 des catégories principales)

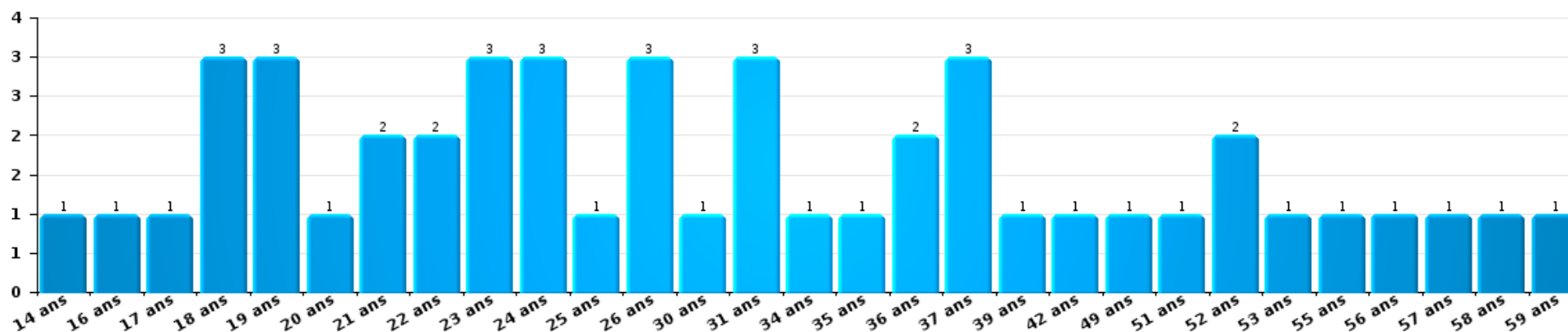
1) Lorsqu'un même suspect a commis plusieurs faits durant la période considérée, il est aussi comptabilisé plusieurs fois, qu'il ait le même âge ou non – 2) Les suspects au-dessous de 14 ans et à partir de 90 ans ne sont pas repris dans le tableau (voir également la note méthodologique)

#### ZP BINCHE-ANDERLUES-LERMES

2025

#### Vol et extorsion

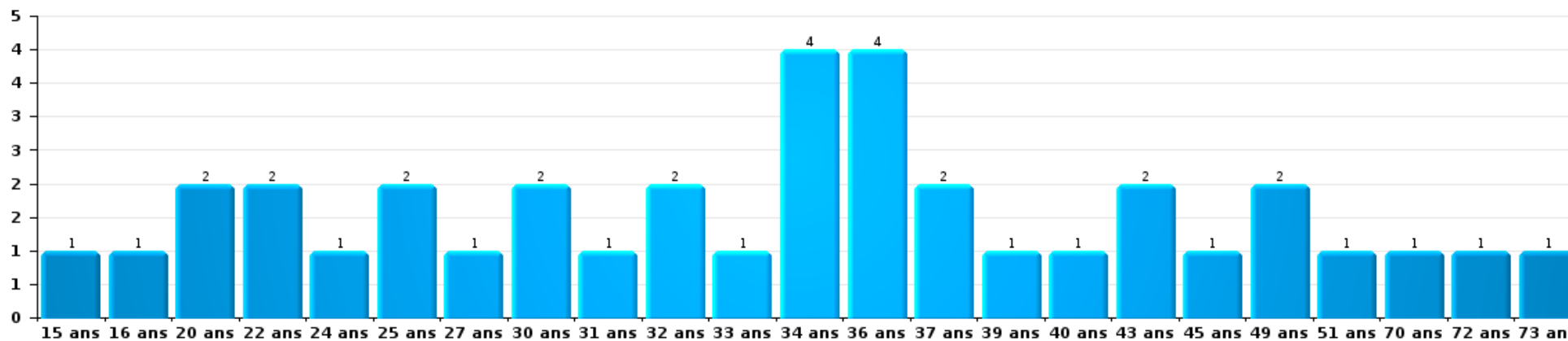
Nombre de suspects-fait par âge (chronologique)





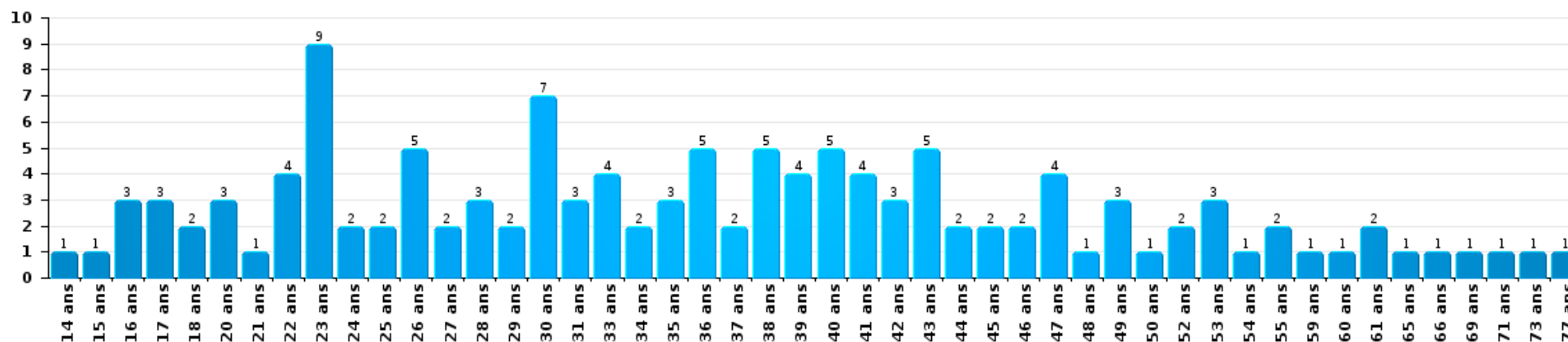
Dégradation de la propriété

Nombre de suspects-fait par âge (chronologique)



Infr. contre l'intégrité physique

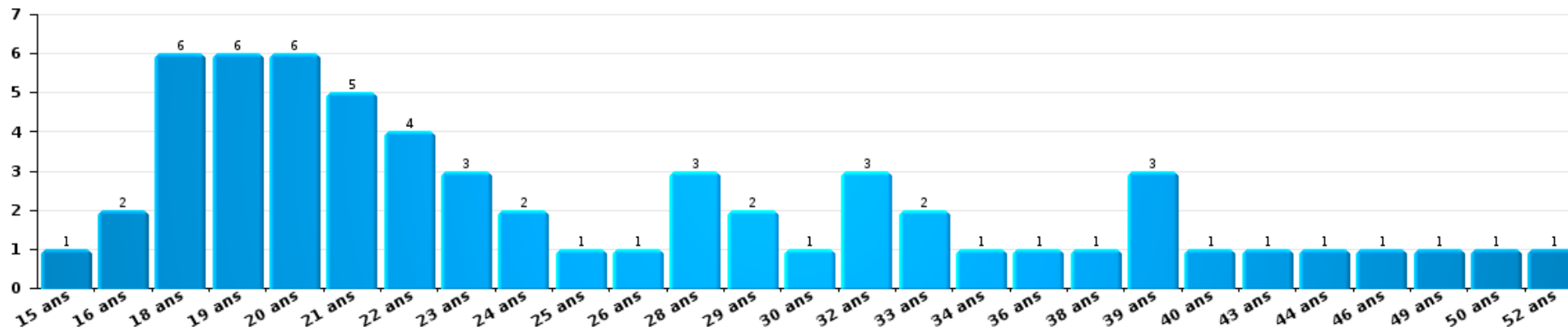
Nombre de suspects-fait par âge (chronologique)





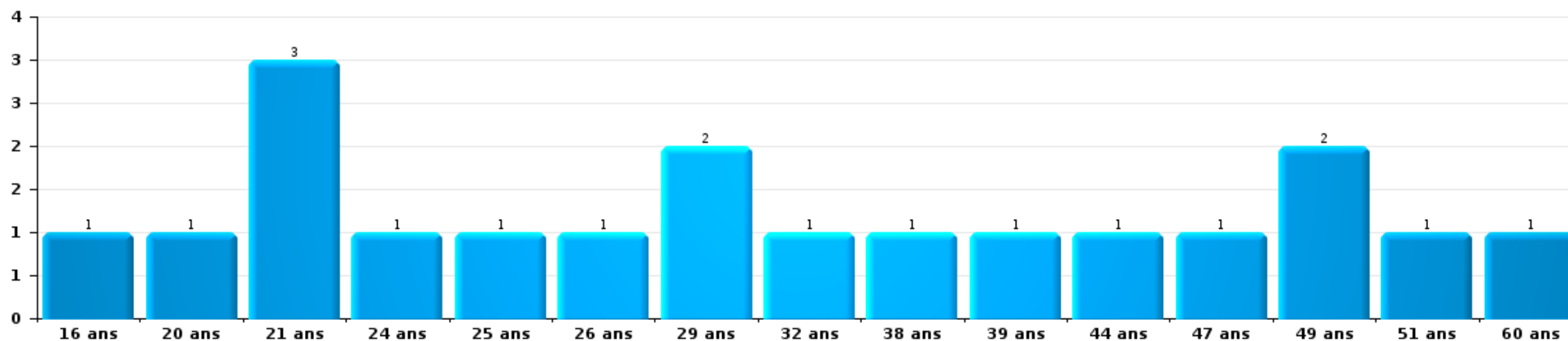
Drogues

Nombre de suspects-fait par âge (chronologique)



Fraude

Nombre de suspects-fait par âge (chronologique)





## 2.4. Nombre de suspects-fait selon l'âge des suspects identifiés (TOP 5 des figures criminelles)

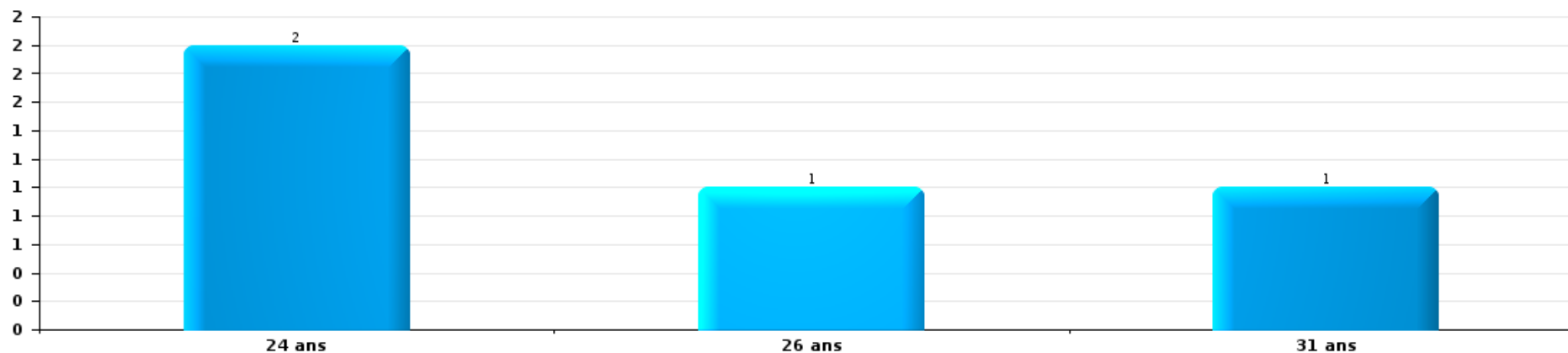
1) Lorsqu'un même suspect a commis plusieurs faits durant la période considérée, il est aussi comptabilisé plusieurs fois, qu'il ait le même âge ou non - 2) Les suspects au-dessous de 14 ans et à partir de 90 ans ne sont pas repris dans le tableau (voir également la note méthodologique)

### ZP BINCHE-ANDERLUES-LERMES

2025

#### Cambrionage dans bâtiment (total)

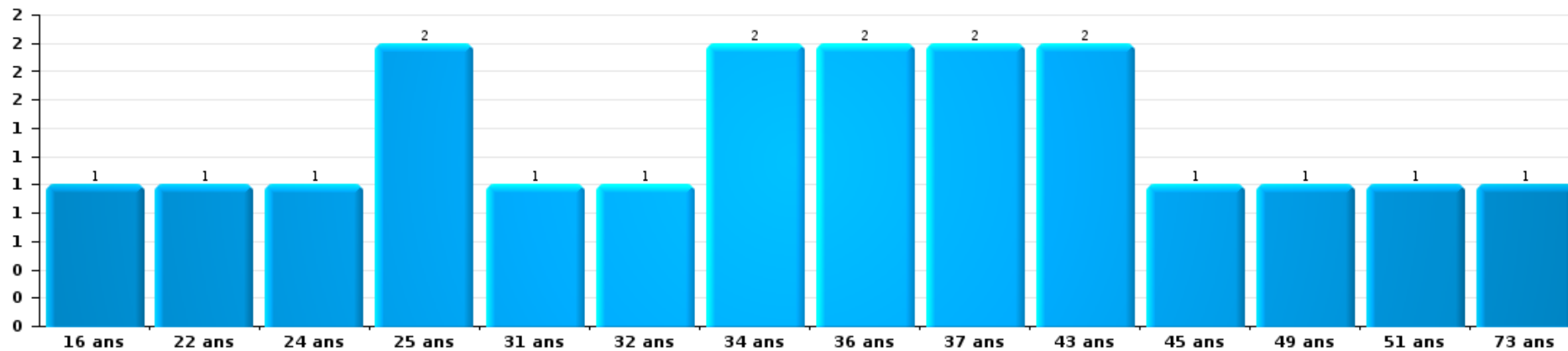
Nombre de suspects-fait par âge (chronologique)





Dégradation de voiture

Nombre de suspects-fait par âge (chronologique)



# ***STATISTIQUES POLICIERES DE CRIMINALITE***

---

***LIEU DE PERPETRATION: ZONE DE POLICE***

**ZP BINCHE-ANDERLUES-LERMES**

***ANNEXE I: DETAIL PAR CATEGORIE DE DELIT  
CODE PENAL***



**ZP BINCHE-ANDERLUES-LERMES**

**Infraction Code pénal**

**Infr. contre l'intégrité physique**

			2000	2015	2016	2017	2018	2019	2020	2021	2022	2023	2024	2025
Assassinat	Empoisonnement (assassinat)	Tent.							1				1	
	Autres	Acc.								1	1			
		Tent.	3	1	1	2	1				1	4		2
	<b>Sous-total</b>			<b>3</b>	<b>1</b>	<b>1</b>	<b>2</b>	<b>1</b>		<b>1</b>	<b>2</b>	<b>5</b>		<b>3</b>
Meurtre	Empoisonnement (meurtre)	Tent.							1	2		2		
	Meurtre pour faciliter le vol	Tent.			1				1					
	Non spécifié	Acc.				1								
		Tent.			1									
	Autres	Acc.		1		1		1	4		1			1
	Tent.		5	7	10	6	5	4	4	8	13	10	8	4
<b>Sous-total</b>				<b>6</b>	<b>7</b>	<b>13</b>	<b>7</b>	<b>6</b>	<b>10</b>	<b>10</b>	<b>14</b>	<b>12</b>	<b>8</b>	<b>5</b>
Torture et maltraitance	Torture	Acc.		2				1			1			
	Traitement inhumain	Acc.		1	2			1		1	1		1	
	Traitement dégradant	Acc.		1	2		1	1			1	2	5	
<b>Sous-total</b>				<b>4</b>	<b>4</b>		<b>1</b>	<b>3</b>		<b>1</b>	<b>3</b>	<b>2</b>	<b>6</b>	
Coups et/ou blessures vol. en sphère familiale	Entre partenaires ou ex-partenaires	Acc.	33	185	173	148	183	181	134	129	203	187	198	98
	Lors d'un différend familial en général	Acc.	77											
		Tent.	3											
	Par les parents envers un mineur	Acc.	4	14	11	24	24	16	22	16	27	19	20	18
	Par les parents envers personne vulnérable	Acc.	1									1		
	Envers les parents	Acc.	10	16	25	18	23	13	11	12	9	22	21	8
	Envers d'autres ascendants directs ou collatéraux	Acc.	1	4	10	6	14	2	5	3	7	6	5	3
<b>Sous-total</b>			<b>129</b>	<b>219</b>	<b>219</b>	<b>196</b>	<b>244</b>	<b>212</b>	<b>172</b>	<b>160</b>	<b>246</b>	<b>235</b>	<b>244</b>	<b>127</b>



Infr. contre l'intégrité physique

			2000	2015	2016	2017	2018	2019	2020	2021	2022	2023	2024	2025
Coups et/ou blessures vol. hors sphère familiale	Bagarres (=coups réciproques)	Acc.	70	88	79	84	93	92	84	99	109	111	153	56
		Tent.	1											
	Coups envers fonctionnaire de police	Acc.	2	7	6	1	11	3	1	3	4	2	7	1
	Envers un mineur par une pers. ayant autorité	Acc.	3	12	10	3	15	10	9	6	13	11	7	5
	Envers un mineur qualité de l'auteur inconnue	Acc.	6	10	18	15	15	8	13	11	21	20	12	12
	Envers pers. vulnérable par pers. ayant autorité	Acc.		4			1	1	1					1
	Envers pers. vulnérable (qualité auteur inconnue)	Acc.			2		1	1		2	1	6	2	1
	Envers un mineur par cohabitant sans rel. Autorité	Acc.								5	4	8	2	2
	Envers un arbitre de manifestation sportive	Acc.		1	1									
	Coups envers personnel transport public	Acc.		1	1				1	1	1	2	1	
	Coups envers personnel autre service public	Acc.		1			1	1					1	
	Coups envers profession médicale	Acc.			2								2	3
	Coups envers personnel institut d'enseignement	Acc.		5	3	1	4	1			5	2	3	5
		Acc.	232	267	271	241	222	201	165	197	206	201	235	122
	Tent.	2												
	Sous-total	316	396	393	345	363	319	274	329	362	366	426	204	
Abstention coupable	Acc.		1	1	1			1	3	1	1	5		
	Sous-total		1	1	1			1	3	1	1	5		
Autres infr. volontaires. c/ l'intégrité phys.	Privation de soins à enfant ou personne vulnérable	Acc.				2	1	1		1				1
	Délaissement d'enfant ou personne vulnérable	Acc.	1	1	3	1	6	3	1	2	1	6	3	1
	Abandon d'enfant dans le besoin	Acc.	3		1									
	Administration substances nuisibles	Acc.				1		1	1	1	2		1	
	Empoisonnement de denrées	Acc.												1
		Tent.	1	1					1					
	Entrave méchante à la circulation	Acc.	2	12	15	18	14	14	16	20	22	13	19	8
Voies de faits et violences légères	Acc.	11	30	37	29	30	34	26	32	22	22	22	11	
	Sous-total	18	44	56	51	51	54	44	56	47	41	46	21	
Infr. involontaires contre l'intégrité physique	Homicides involontaires	Acc.			1					1				
	Coups et/ou blessures involontaires	Acc.	14	4	5	3	3	2	4		2	3	4	1
	Abstention d'entretien enfant/personne vulnérable	Acc.	1		1	1				1			1	
	Morsure de chien	Acc.	2	14	16	12	16	4	8	9	9	9	20	5
	Sous-total	17	18	23	16	19	6	12	11	11	12	25	6	
	Total	483	689	704	624	686	601	516	570	689	673	758	364	



Infr. contre la liberté individuelle

			2000	2015	2016	2017	2018	2019	2020	2021	2022	2023	2024	2025
Prise d'otages	Acc.		1											
	Sous-total		1											
Enlèvement de mineur ou personne vulnérable	Enlèvement parental	Acc.		1	1	2							1	
	Autre enlèvement	Acc.	2	1	1	2					1			
		Tent.		1		2	1		1	1			2	
	Sous-total		2	3	2	6	1		1	1	1	3		1
Détenion par un particulier	Acc.			5	2		2	3	6	5	3	4	7	1
	Sous-total			5	2		2	3	6	5	3	4	7	1
<b>Total</b>			<b>3</b>	<b>8</b>	<b>4</b>	<b>6</b>	<b>3</b>	<b>3</b>	<b>7</b>	<b>6</b>	<b>4</b>	<b>7</b>	<b>7</b>	<b>2</b>



Infr. contre les mœurs

			2000	2015	2016	2017	2018	2019	2020	2021	2022	2023	2024	2025
Viol n'ayant pas causé la mort	Victime < 10a	Acc.	3	2	7	3	2	9	12	3	4	1		
		Tent.						1						
	Victime 10a - 14a	Acc.	2	6	5	5	4	2	3	8				
		Acc.	4	4	5	4	4	4	5	1				
		Tent.		1										
	Victime 16a - 18a	Acc.			2	3	6	1	2	3	1			
		Acc.	5	5	9	12	10	11	12	8	3			
Victime majeure	Tent.		1	1		2	1			2				
Victime âge inconnu	Acc.	2												
	Sous-total		16	19	29	27	28	29	34	25	8	1		
Viol avec conséquence inconnue		Acc.	5		1			1					1	
		Sous-total	5		1			1					1	
Viol n'ayant pas causé la mort (nvCPS)	Victime < 16a	Acc.							1		6	21	5	6
	Victime 16a - 18a	Acc.								2	3	1	5	
		Acc.								1	10	10	16	7
	Victime majeure	Tent.									2	2		
	Sous-total								1	3	21	34	26	13
Attentat à la pudeur avec violence / menace	Victime < 16a	Acc.	1	6	2	3	6	4	5	3	3	1		
	Victime 16a - 18a	Acc.		1			1							
	Victime majeure	Acc.	1		1	2	4	4	5	6	2			
	Sous-total		2	7	3	5	11	8	10	9	5	1		
Attentat à la pudeur sans violence / menace	Victime < 16a	Acc.	14	21	10	5	14	20	13	19	3			
		Tent.						1			1			
	Victime 16a - 18a	Acc.		3	1	2	1	2	1	1	2			
	Victime âge inconnu	Acc.	1		1	2			1	1				
	Sous-total		15	24	12	9	15	23	15	21	6			
Attentat à la pudeur non spécifié		Acc.	1	1					1					
		Tent.												
		Sous-total	2	1					1					
Atteinte intégrité sexuelle sans mort (nvCPS)	Victime < 16a	Acc.									9	20	21	5
		Acc.									5	2	1	
	Victime 16a - 18a	Tent.											1	
		Acc.									4	10	22	2
	Victime majeure	Tent.											1	



**Infr. contre les mœurs**

			2000	2015	2016	2017	2018	2019	2020	2021	2022	2023	2024	2025
		Sous-total									18	32	46	7
<b>Atteinte intégrité sex.-indéterminé (nvCPS)</b>		Acc.										1	1	1
		Sous-total										1	1	1
<b>Pornographie enfantine</b>	Détention	Acc.		7	1	3	1		1	2				
	Distribution	Acc.		3	9	7	5	5	14	11				
	Accès pornographie enfantine via technologie	Acc.					1		1					
		Tent.				2	1							
		Non spécifié	Acc.						1					
		Sous-total		10	10	12	8	6	16	13				
<b>Pornographie</b>		Acc.	1					1		1				
		Sous-total	1					1		1				
<b>Incitation à la débauche</b>	Victime mineure	Acc.		3	4	4	2	5	2	2	1			
	Victime majeure	Acc.		2				1						
	Age victime inconnu	Acc.									1			
		Non spécifié	Acc.	8										
		Sous-total	8	5	4	4	2	6	2	2	2			
<b>Exploitation de la débauche d'autrui</b>	Victime majeure	Acc.			1		1	1		1	1			
	Age victime non spécifié	Acc.	1											
		Sous-total	1		1		1	1		1	1			
<b>Outrage public aux bonnes mœurs</b>	Actions (exhibitionnisme, etc.)	Acc.	1	7	8	9	9	3	11	10	3			
	Ecrits, images, objets	Acc.	2	5	1	2	2	4	3	1	1			
	Exhibitionnisme (nvCPS)	Acc.									2	7	9	3
	Contenu pornographique extrême ou violent (nvCPS)	Acc.										6	3	1
		Non spécifié	Acc.	1	1					1				
		Sous-total	4	13	9	11	11	7	15	11	6	13	12	4
<b>Voyeurisme</b>	Observation/enregistrement de nudité ou intimité	Acc.			2	2	1			1				
	Diffusion enregistrement nudité ou intimité	Acc.		2		8	3	3	7	6	1			
		Sous-total		2	2	10	4	3	7	7	1			
<b>Voyeurisme direct (nvCPS)</b>	Victime majeure	Acc.											1	
		Sous-total											1	
<b>Voyeurisme via moyen technique ou autre (nvCPS)</b>	Victime majeure	Acc.									1	2		
		Sous-total									1	2		

FPF/DGR/DRI/BIPOL - Statistiques policières de criminalité (date de clôture: 31/10/2025)  
 Les données pour les années 2001 jusqu'à 2014 ne sont plus publiées mais restent disponibles sur demande auprès du service BIPOL.  
 Les données pour 2025 ne concernent que le 1er semestre.



**Infr. contre les mœurs**

			2000	2015	2016	2017	2018	2019	2020	2021	2022	2023	2024	2025
Diffusion de contenu à caractère sexuel (nvCPS)	Victime < 16a	Acc.										3	4	2
	Victime majeure	Acc.									1		2	1
		Sous-total									1	3	6	3
Diffusion contenu sex. but méchant/lucrat. (nvCPS)	Victime < 16a	Acc.									2	2	7	2
	Victime 16a - 18a	Acc.											2	1
		Acc.									4	6	4	1
	Victime majeure	Tent.										1		
	Sous-total									6	9	13	4	
Diffusion contenu caract. sex.-indéterminé (nvCPS)		Acc.									1			
		Sous-total									1			
Grooming (contact par ICT avec mineur < 16 ans)		Acc.							1	1				
		Sous-total							1	1				
Grooming offline - sans ICT (nvCPS)	Victime < 16a	Acc.									1			
		Sous-total									1			
Grooming online - avec ICT (nvCPS)	Victime < 16a	Acc.									2	1	6	2
	Victime 16a - 18a	Acc.										1		
		Sous-total									2	2	6	2
Exploitation sexuelle mineurs-prostitution (nvCPS)	Incitation à la débauche/prostit. (nvCPS)	Acc.										1	3	
	Mise à disposition local débauche/prostit. (nvCPS)	Acc.										1		
	Exploitation de la débauche/prostit. (nvCPS)	Acc.										1		
		Sous-total										3	3	
Images d'abus sexuels de mineurs (nvCPS)	Production/diffusion images abus sexuels (nvCPS)	Acc.									6	2	7	3
	Détention/acquisition images abus sexuels (nvCPS)	Acc.										2	5	1
	Accès à images abus sexuels de mineurs (nvCPS)	Acc.											1	1
		Sous-total									6	4	13	5
Abus de la prostitution - personne majeure (nvCPS)		Acc.									1			
		Sous-total									1			
		Total	54	81	71	78	80	85	102	94	87	105	128	39



**Infr. contre autres valeurs morales et sentiments**

			2000	2015	2016	2017	2018	2019	2020	2021	2022	2023	2024	2025	
Harcèlement	Harcèlement par téléphone (OLD)	Acc.	1												
		Acc.	16	160	177	170	198	200	160	188	205	247	270		
		Tent.	1						1						
		Sous-total	18	160	177	170	198	200	161	188	205	247	270		146
Violation de sépulture		Acc.	1		1						1				
		Sous-total	1		1						1				
Violation du secret professionnel		Acc.		2	1			1	4		1	2	1		
		Sous-total		2	1			1	4		1	2	1		
Atteinte à l'honneur	Calomnie et diffamation	Acc.	15	30	32	24	56	50	44	41	43	44	61	20	
	Déclaration calomnieuse	Acc.		1	2	1	4	3	3		1	2	2	1	
	Imputation calomnieuse	Acc.			3		3	1	2	2		1			
	Divulgation méchante	Acc.	1				2			1	1		1		
	Injures (Délit)	Acc.	7	46	52	53	56	59	49	31	38	32	35	9	
		Tent.	2												
	Non spécifié	Acc.			1	1			1		1				
	Tent.	1													
	Sous-total	26	77	90	79	121	114	98	76	83	79	99		30	
Vie privée	Violation de domicile par un particulier	Acc.	11	15	16	15	11	8	10	13	11	19	9	4	
		Tent.							1						
	Violation du secret des lettres	Acc.	2	2		1	2	1	3	1	3		2		
	Sous-total	13	17	16	16	13	9	14	14	14	19	11		4	
Tapage nocturne		Acc.	8	14	18	11	2	12	9	11	16	24	17	5	
		Sous-total	8	14	18	11	2	12	9	11	16	24	17		5
Violation de communication par particulier		Acc.							1						
		Sous-total							1						
Abus faiblesses de personnes		Acc.		1	2	2	4	2	2		2	5	6		
		Tent.								1			1		
		Sous-total		1	2	2	4	2	2	1	2	5	7		
Occupation bien d'autrui (squatter)	Pénétrer / occuper / séjourner (bien non habité)	Acc.								2	1	2			
		Sous-total								2	1	2			
		Total	66	271	305	278	338	338	289	292	323	378	405	185	



Infr. relative au statut juridique de l'enfant

			2000	2015	2016	2017	2018	2019	2020	2021	2022	2023	2024	2025
Non-représentation d'enfants	Par les parents	Acc.	18	113	83	76	113	105	71	51	46	41	44	15
	Par une personne qui en a la charge	Acc.		3	5	10	5	1	1	4	5			1
		Sous-total	18	116	88	86	118	106	72	55	51	41	44	16
Non spécifié		Acc.										2		
		Sous-total										2		
		Total	18	116	88	86	118	106	72	55	51	43	44	16



**Vol et extorsion**

			2000	2015	2016	2017	2018	2019	2020	2021	2022	2023	2024	2025
Vol avec circ. aggr.	Avec violence	Acc.	69	42	38	36	22	33	15	18	28	24	22	9
		Tent.	22	10	5	7	3	6	4	5	2	6	4	
	Sans violence	Acc.	1.101	929	721	831	648	545	374	328	326	410	302	136
		Tent.	472	331	272	334	275	242	181	136	131	140	129	81
	<b>Sous-total</b>			<b>1.664</b>	<b>1.312</b>	<b>1.036</b>	<b>1.208</b>	<b>948</b>	<b>826</b>	<b>574</b>	<b>487</b>	<b>487</b>	<b>580</b>	<b>457</b>
Vol sans circ. aggr.	Avec violence	Acc.	53	45	34	28	23	25	25	9	6	10	21	8
		Tent.	8	3	7	4		2	2	2	1	1	1	1
	Sans violence, Vol à la tire	Acc.	164	56	50	37	46	30	23	6	12	22	16	6
		Tent.			1									
	Sans violence, Vol d'usage	Acc.	2	4	2	3		4	2	3	5	2	3	2
		Acc.	8	8	11	17	6	8	5	9	11	7	7	4
	Sans violence, Vol domestique	Tent.			1									
		Acc.	999	672	656	598	600	593	477	426	440	439	432	199
	Sans violence	Tent.	16	15	9	17	17	17	5	6	7	10	13	3
		<b>Sous-total</b>		<b>1.250</b>	<b>803</b>	<b>771</b>	<b>704</b>	<b>692</b>	<b>679</b>	<b>539</b>	<b>461</b>	<b>482</b>	<b>491</b>	<b>493</b>
Vol non spécifié		Acc.	407	9	11	6	3	6	1	2	6	2	5	1
		Tent.	74											
	<b>Sous-total</b>		<b>481</b>	<b>9</b>	<b>11</b>	<b>6</b>	<b>3</b>	<b>6</b>	<b>1</b>	<b>2</b>	<b>6</b>	<b>2</b>	<b>5</b>	<b>1</b>
Extorsion		Acc.	8	15	12	11	6	11	6	10	6	19	12	7
		Tent.		15	8	1	5	10	5	9	12	13	13	5
	<b>Sous-total</b>		<b>8</b>	<b>30</b>	<b>20</b>	<b>12</b>	<b>11</b>	<b>21</b>	<b>11</b>	<b>19</b>	<b>18</b>	<b>32</b>	<b>25</b>	<b>12</b>
Fabrication de fausses clefs		Tent.	1											
		<b>Sous-total</b>		<b>1</b>										
<b>Total</b>			<b>3.404</b>	<b>2.154</b>	<b>1.838</b>	<b>1.930</b>	<b>1.654</b>	<b>1.532</b>	<b>1.125</b>	<b>969</b>	<b>993</b>	<b>1.105</b>	<b>980</b>	<b>462</b>

FPF/DGR/DR1/BIPOL - Statistiques policières de criminalité (date de clôture: 31/10/2025)  
 Les données pour les années 2001 jusqu'à 2014 ne sont plus publiées mais restent disponibles sur demande auprès du service BIPOL.  
 Les données pour 2025 ne concernent que le 1er semestre.



**Fraude**

			2000	2015	2016	2017	2018	2019	2020	2021	2022	2023	2024	2025
Blanchiment d'argent	Acc.		1	1	4	1	2	1	13	11	7	11	25	2
	Tent.													1
	Sous-total		1	1	4	1	2	1	13	11	7	11	25	3
Recel	Recel simple	Acc.	14	21	17	26	17	22	8	7	5	13	14	3
	Recel qualifié	Acc.	8	2	3	1	2			2	3	1		
	Non spécifié	Acc.	7			3	3							1
		Tent.	2											
	Sous-total		31	23	20	30	22	22	8	9	8	14	15	3
Grivèlerie	Carburant / lubrifiant	Acc.	10	5	5	3	5	3	2	10	1	2	1	1
	Boissons et aliments	Acc.	3	2		2	7	2	3	1	3	3	1	2
	Voiture de location	Acc.	4			2		1	1			1		
	Sous-total		17	7	5	7	12	6	6	11	4	6	2	3
Corruption privée	Tent.				1	1								
	Sous-total				1	1								
Détournement et destruction frauduleuse	Cel frauduleux	Acc.	192	14	9	10	9	12	11	13	25	16	18	12
		Tent.	1											
	D'argent, de papiers, etc.	Acc.	3	2	1	2	3		1		1	2		
	De pièces judiciaires	Acc.							1	5				
	D'objets saisis	Acc.	1		1	1		1	4		3	2		
	D'héritage	Acc.		1			1	1						
	Non spécifié	Acc.	11	2								1		
Sous-total		208	19	11	13	13	14	17	18	29	21	18	12	
Esroquerie	Fraude par internet	Acc.		37	51	52	76	96	148	199	294	267	319	119
		Tent.		12	15	6	21	20	13	22	15	12	18	4
	Esroquerie sans internet	Acc.		35	42	48	42	39	45	23	58	71	39	25
		Tent.		7	6	15	8	11	8	7	3	3	4	4
	Non spécifié	Acc.	36											
		Tent.	2											
Sous-total		38	91	114	121	147	166	214	251	370	353	380	152	
Tromperie	Marchandises vendues / travail fourni	Acc.	5	2	1			5		1	7	4	2	3
	Monnaies	Acc.		1										
		Tent.	1											
	Non spécifié	Acc.	1											
Sous-total		7	3	1			5		1	7	4	2	3	



**Fraude**

			2000	2015	2016	2017	2018	2019	2020	2021	2022	2023	2024	2025
Abus de confiance et infr. apparentées	Abus de confiance	Acc.	40	55	57	55	43	52	45	48	68	75	61	21
	Abus des faiblesses	Acc.	2	5	4	3	5	3	9	5	12	9	6	9
		Tent.										1		
	Sous-total			42	60	61	58	48	55	54	53	80	85	67
Abus de biens sociaux	Par des sociétés	Acc.					1	1						
	Par des A.S.B.L.	Acc.					1	1						
	Non spécifié	Acc.					1					1		1
	Autres	Acc.					1	2			1			
Sous-total							4	4			1	1		1
Infr. liées à l'insolvabilité	Par le débiteur	Acc.				1								1
	Non spécifié	Acc.		5	7	2	2	1		3				
	Sous-total			5	7	3	2	1		3				1
Insolvabilité frauduleuse		Acc.		2	1									1
	Sous-total			2	1									1
Chèques sans provision		Acc.	25	1										
		Tent.	4											
	Sous-total		29	1										
Total			373	212	224	234	251	274	312	357	506	495	511	207



Dégradation de la propriété

			2000	2015	2016	2017	2018	2019	2020	2021	2022	2023	2024	2025	
Incendie volontaire	Dans lieu habité (de jour)	Acc.	2	6	4	3	5	2	3	2			2	3	
		Tent.		2											
	Dans lieu habité (de nuit)	Acc.	6	11	9	10	11	6	8	5	4	4	4	6	3
		Tent.		4			3	2	1				2		
	Dans lieu habité (moment indéterminé)	Acc.													1
		Tent.					1								
	Dans un autre lieu (de jour)	Acc.	7	15	8	14	15	13	9	8	17	14	7	7	6
		Tent.		1		1	1	1		2	1				
	Dans un autre lieu (de nuit)	Acc.	11	36	44	56	50	64	44	27	34	30	29	29	10
		Tent.		2	2	3	2	5	4	3				1	
Dans un autre lieu (moment indéterminé)	Acc.	1	1	4	2	4	4	4	4	2	1	1	3	2	
	Tent.		1					1							
Non spécifié	Acc.			1											
<b>Sous-total</b>			<b>27</b>	<b>79</b>	<b>72</b>	<b>89</b>	<b>92</b>	<b>97</b>	<b>74</b>	<b>49</b>	<b>57</b>	<b>51</b>	<b>48</b>	<b>25</b>	
Incendie involontaire	Acc.	23	25	23	19	24	38	28	17	24	28	33	33	27	
<b>Sous-total</b>			<b>23</b>	<b>25</b>	<b>23</b>	<b>19</b>	<b>24</b>	<b>38</b>	<b>28</b>	<b>17</b>	<b>24</b>	<b>28</b>	<b>33</b>	<b>27</b>	
Destruction, dénaturation, dégradation	Avec circ. aggr.	Acc.	51	6	4	4	3	3			3	1	1		
		Tent.	2												
	Destruction de biens agricoles	Acc.	1	3	2	1	3	1	5	1		4	6	2	
		Acc.	51		1			2	2				1	1	
	Non spécifié	Tent.	4												
<b>Sous-total</b>			<b>109</b>	<b>9</b>	<b>7</b>	<b>5</b>	<b>6</b>	<b>6</b>	<b>7</b>	<b>1</b>	<b>3</b>	<b>5</b>	<b>8</b>	<b>3</b>	
Vandalisme	Sur véhicules	Acc.	115	377	350	278	299	280	205	229	226	252	252	103	
		Tent.	1												
	Sur autres biens mobiliers	Acc.	129	67	62	46	60	40	28	24	43	54	46	31	
		Acc.	3	15	6	7	6	6	8	1	14	12	20	8	
	Autres détériorations sur biens immobiliers	Acc.	84	191	156	160	179	162	131	133	149	165	150	68	
	Dégradation de clôture	Acc.		16	13	14	13	26	20	18	10	7	16	5	
<b>Sous-total</b>			<b>332</b>	<b>666</b>	<b>587</b>	<b>505</b>	<b>557</b>	<b>514</b>	<b>392</b>	<b>405</b>	<b>442</b>	<b>490</b>	<b>484</b>	<b>215</b>	
<b>Total</b>			<b>491</b>	<b>779</b>	<b>689</b>	<b>618</b>	<b>679</b>	<b>655</b>	<b>501</b>	<b>472</b>	<b>526</b>	<b>574</b>	<b>573</b>	<b>270</b>	

FPF/DGR/DR1/BIPOL - Statistiques policières de criminalité (date de clôture: 31/10/2025)  
 Les données pour les années 2001 jusqu'à 2014 ne sont plus publiées mais restent disponibles sur demande auprès du service BIPOL.  
 Les données pour 2025 ne concernent que le 1er semestre.



**Infr. contre la Sécurité de l'Etat**

			2000	2015	2016	2017	2018	2019	2020	2021	2022	2023	2024	2025
Sûreté intérieure de l'Etat	Acc.					1								
	Sous-total				1									
Terrorisme	Groupe terroriste	Acc.				1								
	Diffuser un message qui incite au terrorisme	Acc.											1	
	Sous-total				1								1	
<b>Total</b>					<b>2</b>								<b>1</b>	



Infr. contre la sécurité publique

			2000	2015	2016	2017	2018	2019	2020	2021	2022	2023	2024	2025
Organisation criminelle	Acc.			3	1	1	1	1	1			1	1	
	Sous-total			3	1	1	1	1	1			1	1	
Association de malfaiteurs	Acc.			2		1			1		1	2		1
	Sous-total			2		1			1		1	2		1
Evasion de prisonniers	Evasion simple	Acc.						2	2	1				
	Non-entrée de congé	Acc.			2	1		1	1	1	1	1	2	
	Non-respect surveillance électronique	Acc.		1	5	6	5		6	10	12	10	6	4
	Non spécifié	Acc.		1	1									1
	Sous-total			2	8	7	5	3	9	12	13	11	8	5
Menaces	Menace d'attentat	Acc.	1	1	1			1	7					
	Verbales	Acc.	179	146	122	116	156	140	100	121	132	175	156	70
	Ecrites	Acc.	10	54	38	42	51	52	46	50	45	67	57	33
	Par gestes, emblèmes	Acc.	46	99	51	44	77	73	70	61	83	86	85	61
		Tent.				1								
	Alerte à la bombe	Acc.	2	5	1	5	3	3	4	2		4	6	1
		Acc.	11				2		2	3		2	4	2
	Tent.	4												
	Sous-total		253	305	213	209	289	269	229	237	260	334	308	167
	Total		253	312	222	218	295	273	240	249	274	348	317	173



Infr. contre l'autorité publique

			2000	2015	2016	2017	2018	2019	2020	2021	2022	2023	2024	2025	
Violence c/ personnes investies autorité publique	Acc.		1		2	1		1	2	4	2	1		1	
	Sous-total		1		2	1		1	2	4	2	1		1	
Rébellion	Rébellion armée	Acc.	1	3	10	5	3	3	8	2	3			3	
		Tent.				1									
	Rébellion non armée	Acc.	7	32	40	17	23	21	14	14	10	14	14	14	5
		Acc.	11	2	2	1	1	4	1		3	1	1	1	1
	Non spécifié	Tent.	3												
Sous-total		22	37	52	23	28	28	23	16	16	15	18	18	6	
Outrages	Acc.		15	39	39	24	18	24	18	25	26	29	33	14	
	Tent.		1												
	Sous-total		16	39	39	24	18	24	18	25	26	29	33	14	
Autres infractions	Bris de scellés	Acc.	2	2	3	1	1	3	1		3	11	3	1	
	Entraves exercice fonction judiciaire	Acc.		1											
		Acc.		1											
	Loteries, maisons de jeu et de prêts sur gages	Sous-total	2	4	3	1	1	3	1		3	11	3	1	
<b>Total</b>			<b>41</b>	<b>80</b>	<b>96</b>	<b>49</b>	<b>47</b>	<b>56</b>	<b>44</b>	<b>45</b>	<b>47</b>	<b>56</b>	<b>54</b>	<b>22</b>	



Infr. contre la foi publique

			2000	2015	2016	2017	2018	2019	2020	2021	2022	2023	2024	2025
Faux en écritures	Faux en écritures	Acc.	44	16	16	12	15	23	16	12	17	17	17	10
		Tent.	1											
	Usage de faux en écrit. et écrit. falsifiées	Acc.	12	14	21	20	13	24	17	22	16	9	17	10
		Tent.	1											
	<b>Sous-total</b>			<b>58</b>	<b>30</b>	<b>37</b>	<b>32</b>	<b>28</b>	<b>47</b>	<b>33</b>	<b>34</b>	<b>33</b>	<b>26</b>	<b>34</b>
Usurpation	Immixtion dans fonctions publiques	Acc.	4	1		2				1				
	De fonctions	Acc.	1	1	2	1	2	3	1			1		4
	De titres	Acc.									1			
	De costumes, de décorations, etc.	Acc.				1								
	De nom	Acc.	5	30	30	35	35	22	61	40	48	39	46	14
		Tent.					1							
	Non spécifié	Acc.							1	1				
<b>Sous-total</b>			<b>10</b>	<b>32</b>	<b>32</b>	<b>39</b>	<b>38</b>	<b>25</b>	<b>63</b>	<b>42</b>	<b>49</b>	<b>40</b>	<b>46</b>	<b>18</b>
Contrefaçon / falsification	Contrefaçon	Acc.	2	1	6	1	4	4	6	2	4	2	3	
		Tent.				1								
	Falsification	Acc.		2	1	3	3	3	2	1	4	3		6
	Non spécifié	Acc.										1		
<b>Sous-total</b>			<b>2</b>	<b>3</b>	<b>7</b>	<b>5</b>	<b>7</b>	<b>7</b>	<b>8</b>	<b>3</b>	<b>8</b>	<b>6</b>	<b>3</b>	<b>6</b>
Fausses monnaies	Emission	Acc.	25	2	1		5	2	3	5	2	1	1	
		Tent.	1			1		1						
	Non spécifié	Acc.	7											
	Autres	Acc.	19	1		2	3	1	1		4	1		1
<b>Sous-total</b>			<b>52</b>	<b>3</b>	<b>1</b>	<b>2</b>	<b>9</b>	<b>3</b>	<b>5</b>	<b>5</b>	<b>6</b>	<b>2</b>	<b>1</b>	<b>1</b>
Faux en justice	Faux témoignage	Acc.	1	2										
	Fausses déclarations	Acc.		1	2	2	3	3	2			1	2	1
	<b>Sous-total</b>			<b>1</b>	<b>3</b>	<b>2</b>	<b>2</b>	<b>3</b>	<b>3</b>	<b>2</b>			<b>1</b>	<b>2</b>
<b>Total</b>			<b>123</b>	<b>71</b>	<b>79</b>	<b>80</b>	<b>85</b>	<b>85</b>	<b>111</b>	<b>84</b>	<b>96</b>	<b>75</b>	<b>86</b>	<b>46</b>

FPF/DGR/DRI/BIPOL - Statistiques policières de criminalité (date de clôture: 31/10/2025)  
 Les données pour les années 2001 jusqu'à 2014 ne sont plus publiées mais restent disponibles sur demande auprès du service BIPOL.  
 Les données pour 2025 ne concernent que le 1er semestre.



**ZP BINCHE-ANDERLUES-LERMES**

**Infraction Code pénal**

**Infr. contre la famille**

		2000	2015	2016	2017	2018	2019	2020	2021	2022	2023	2024	2025
Abandon de famille	Acc.	4	1	2		1		1		2		1	
	Sous-total	4	1	2		1		1		2		1	
Refus du droit aux relations personnelles	Acc.	65	56	60	74	56	59	20	37	47	27	64	29
	Tent.	2											
	Sous-total	67	56	60	74	56	59	20	37	47	27	64	29
Non-acquittement pension alimentaire	Acc.	25	29	28	19	9	13	6	6	7	11	5	4
	Sous-total	25	29	28	19	9	13	6	6	7	11	5	4
Non spécifié	Acc.	1											
	Sous-total	1											
<b>Total</b>		<b>97</b>	<b>86</b>	<b>90</b>	<b>93</b>	<b>66</b>	<b>72</b>	<b>27</b>	<b>43</b>	<b>56</b>	<b>38</b>	<b>70</b>	<b>33</b>

**Criminalité informatique**

		2000	2015	2016	2017	2018	2019	2020	2021	2022	2023	2024	2025
Hacking	Acc.		3	10	7	10	10	4	8	21	14	12	7
	Tent.			1							1	1	
	Sous-total		3	11	7	10	10	4	8	21	15	13	7
Faux en informatique	Acc.		1	1	3	5	2	3	1	1	1	1	4
	Sous-total		1	1	3	5	2	3	1	1	1	1	4
Fraude informatique	Acc.		110	139	154	129	181	123	171	197	212	245	148
	Tent.		8	5	6	4	9	5	8	10	4	3	1
	Sous-total		118	144	160	133	190	128	179	207	216	248	149
Sabotage	Acc.			1		1		1	2		3		
	Sous-total			1		1		1	2		3		
<b>Total</b>			<b>122</b>	<b>157</b>	<b>170</b>	<b>149</b>	<b>202</b>	<b>136</b>	<b>190</b>	<b>229</b>	<b>235</b>	<b>262</b>	<b>160</b>



**Exercice illégal de l'autorité publique**

		2000	2015	2016	2017	2018	2019	2020	2021	2022	2023	2024	2025
Corruption publique	Acc.					1							
	Sous-total					1							
Détenion par fonctionnaire public	Acc.			1	1								
	Sous-total			1	1								
Actes arbitraires	Acc.	1											
	Sous-total	1											
Prise d'intérêt	Acc.			1				1	2				
	Sous-total			1				1	2				
Abus de l'autorité	Acc.		1	2		2			1		1		
	Sous-total		1	2		2			1		1		
<b>Total</b>		<b>1</b>	<b>1</b>	<b>4</b>	<b>1</b>	<b>3</b>		<b>1</b>	<b>3</b>		<b>1</b>		

**Marchand de sommeil**

		2000	2015	2016	2017	2018	2019	2020	2021	2022	2023	2024	2025
Sans circ. aggr.	Acc.		1	1	1	1							
	Sous-total		1	1	1	1							
<b>Total</b>			<b>1</b>	<b>1</b>	<b>1</b>	<b>1</b>							

**Exploitation de la mendicité**

		2000	2015	2016	2017	2018	2019	2020	2021	2022	2023	2024	2025
Incitation à la mendicité	Acc.									1			
	Sous-total									1			
Exploitation de la mendicité d'autrui	Acc.									1			
	Sous-total									1			
<b>Total</b>										<b>2</b>			



**Traite des êtres humains**

		2000	2015	2016	2017	2018	2019	2020	2021	2022	2023	2024	2025
Exploitation sexuelle	Acc.									1			
	Tent.						1						
	Sous-total						1			1			
Exploitation économique	Acc.			1							1	1	1
	Tent.							1					
	Sous-total			1				1			1	1	1
<b>Total</b>				1			1	1		1	1	1	1

**Provocation crime ou délits**

		2000	2015	2016	2017	2018	2019	2020	2021	2022	2023	2024	2025
Provocation délits	Acc.								1	1		1	
	Sous-total								1	1		1	
<b>Total</b>									1	1		1	

**Autres infractions Code pénal**

		2000	2015	2016	2017	2018	2019	2020	2021	2022	2023	2024	2025
	Acc.				5						3		
	Sous-total				5						3		
<b>Total</b>					5						3		



**Contravention Code pénal**

		2000	2015	2016	2017	2018	2019	2020	2021	2022	2023	2024	2025
<b>Injures (Contravention)</b>	<b>Acc.</b>	32											
	<b>Sous-total</b>	32											
<b>Destruction d'animaux (Contravention)</b>	<b>Acc.</b>	5											
	<b>Sous-total</b>	5											
<b>Divagation d'animaux</b>	<b>Acc.</b>	3											
	<b>Sous-total</b>	3											
<b>Autres contraventions CP</b>	<b>Acc.</b>	16	19	8	5	2		1		2	1		
	<b>Sous-total</b>	16	19	8	5	2		1		2	1		
	<b>Total</b>	56	19	8	5	2		1		2	1		

# ***STATISTIQUES POLICIERES DE CRIMINALITE***

---

*LIEU DE PERPETRATION: ZONE DE POLICE*

**ZP BINCHE-ANDERLUES-LERMES**

***ANNEXE II: DETAIL PAR CATEGORIE DE DELIT  
LOIS SPECIALES***



ZP BINCHE-ANDERLUES-LERMES

Infraction Lois spéciales

Drogues			2000	2015	2016	2017	2018	2019	2020	2021	2022	2023	2024	2025	
Détention		Acc.	74	196	178	108	146	182	143	114	102	83	78	59	
		Tent.	1												
		Sous-total	75	196	178	108	146	182	143	114	102	83	78	59	
Usage	Usage en groupe	Acc.	22												
	Usage individuel	Acc.	49												
	Faciliter l'usage	Acc.	1	3	3		4	1				1			
	Incitation à l'usage	Acc.						1							
	Désordre, scandale ou danger dans un espace public	Acc.									1	3			
		Sous-total	72	3	3		4	2			1	4			
Importation et exportation		Acc.	13	3	5	2	6	2	1		1				
		Sous-total	13	3	5	2	6	2	1		1				
Fabrication		Acc.	1	12	14	10	11	18	14	15	16	9	5		
		Tent.			1										
		Sous-total	1	12	15	10	11	18	14	15	16	9	5		
Commerce		Acc.	25	48	38	28	45	32	29	23	39	22	17	12	
		Tent.	1												
		Sous-total	26	48	38	28	45	32	29	23	39	22	17	12	
Protoxyde d'azote (gaz hilarant)		Acc.												1	
		Sous-total													1
Autres		Acc.	3	6	8	6	23	10	3	3	1	3	2		
		Sous-total	3	6	8	6	23	10	3	3	1	3	2		
		Total	190	268	247	154	235	246	190	155	160	121	102	72	

FPF/DGR/DR/BIPOL - Statistiques policières de criminalité (date de clôture: 31/10/2025)  
 Les données pour les années 2001 jusqu'à 2014 ne sont plus publiées mais restent disponibles sur demande auprès du service BIPOL.  
 Les données pour 2025 ne concernent que le 1er semestre.



Législation sur les étrangers			2000	2015	2016	2017	2018	2019	2020	2021	2022	2023	2024	2025
Transmigration illégale	Mariages simulés/blancs sans récompense/contrainte	Acc.		1	1	1		8	1	1		1		
		Tent.				1								
	Accès au territoire	Acc.	2	9	9	14	4	13	10	16	10	12	11	7
	Séjour	Acc.	1	22	30	28	30	47	31	41	20	26	34	15
	Éloignement	Acc.		2							1	1		
	Pas de port de documents d'identité ou de voyage	Acc.				1			1			1		
	Inscription au registre des étrangers	Acc.			2	1	1	2		3	1	3	4	
		Sous-total	3	34	42	46	35	70	43	61	32	44	49	22
Trafic d'êtres humains		Acc.			1	1								
		Sous-total			1	1								
Autres		Acc.	1						1					
		Sous-total	1						1					
		Total	4	34	43	47	35	70	44	61	32	44	49	22



Environnement			2000	2015	2016	2017	2018	2019	2020	2021	2022	2023	2024	2025
Déchets	Transport de déchets	Acc.		2	1	4	1		3	1	2			
	Déchets par professionnel	Acc.		1	2		1	2	1	4	1	2	1	1
	Déchets par particulier	Acc.		12	20	19	21	23	15	15	20	12	15	15
	Déchets par personne indéterminée	Acc.	29											
	Déchets: permis/autorisation	Acc.		4			1			1			1	1
	Déchets: infractions fiscales	Acc.				1			1				1	
	<b>Sous-total</b>		<b>29</b>	<b>19</b>	<b>23</b>	<b>24</b>	<b>24</b>	<b>25</b>	<b>20</b>	<b>21</b>	<b>23</b>	<b>14</b>	<b>18</b>	<b>17</b>
Autres que déchets	Urbanisme	Acc.	7	8	13	11	6	2	6	1		1	6	1
	Permis d'environnement	Acc.			2	1	2	2		2	1		1	
	Bruit	Acc.	3	1										
	Pollution de l'eau	Acc.	2		2		1		1			1		
	Pollution de l'air	Acc.	3	1									2	
	Pollution du sol	Acc.			1	3	1	1	3	1	1		1	2
	Non spécifié	Acc.							1					
	Autres nuisances en matière d'environnement	Acc.	3		1	1	2							1
	<b>Sous-total</b>		<b>18</b>	<b>10</b>	<b>19</b>	<b>16</b>	<b>12</b>	<b>5</b>	<b>11</b>	<b>4</b>	<b>2</b>	<b>2</b>	<b>11</b>	<b>3</b>
Biodiversité / Faune et flore	Commerce et détention: législation CITES	Acc.				1								
	Bien-être animal	Acc.	26	9	10	12	8	11	8	15	5	21	19	7
	Protection de la nature	Acc.		2	3		1		1		2			
	Permis / autorisation animaux	Acc.		1		1	1	1	1					2
	Destruction d'animaux	Acc.		3	2	1	5	7	1	1	2	2	3	1
	<b>Sous-total</b>		<b>26</b>	<b>15</b>	<b>15</b>	<b>15</b>	<b>15</b>	<b>19</b>	<b>11</b>	<b>16</b>	<b>9</b>	<b>23</b>	<b>22</b>	<b>10</b>
Non spécifié	Acc.	6												
	<b>Sous-total</b>		<b>6</b>											
	<b>Total</b>		<b>79</b>	<b>44</b>	<b>57</b>	<b>55</b>	<b>51</b>	<b>49</b>	<b>42</b>	<b>41</b>	<b>34</b>	<b>39</b>	<b>51</b>	<b>30</b>



Armes et explosifs			2000	2015	2016	2017	2018	2019	2020	2021	2022	2023	2024	2025
Détention illégale	Arme à feu	Acc.		53	36	28	44	128	40	53	30	31	29	14
	Arme blanche ou non à feu	Acc.		50	32	35	32	34	29	24	34	31	19	11
	Munition	Acc.		16	2	8	10	15	6	8	11	8	5	1
	Pièces/accessoires	Acc.						2	1	1		1		
	Non spécifié	Acc.	13			2		1			1			
	Sous-total		13	119	70	73	86	180	76	86	76	71	53	26
Port / transport illégal	Arme à feu	Acc.		6	2	5	3	5	6	6	4	5	3	
	Arme blanche ou non à feu	Acc.		88	52	31	47	24	31	29	25	15	38	11
	Munition	Acc.		2							1			
	Pièces/accessoires	Acc.		2	1									
	Non spécifié	Acc.	24											
	Sous-total		24	98	55	36	50	29	37	35	30	20	41	11
Commerce illégal	Arme à feu	Acc.		2	1			1	2					2
	Arme blanche ou non à feu	Acc.					4							
	Munition	Acc.		1										
	Pièces/accessoires	Acc.					1							
	Non spécifié	Acc.		1										
	Sous-total			4	1		5	1	2					2
Fabrication / réparation illégale	Arme à feu	Acc.			1									
	Munition	Acc.		1										
	Sous-total			1	1									
Explosifs		Acc.		1	3	1	2	4	3	3	3	4		1
	Sous-total			1	3	1	2	4	3	3	3	4		1
Autre	Documents	Acc.					1							
	Numéro de série	Acc.												1
	Vente par internet d'autre arme/pièce d'arme	Acc.						1						
	Mesures de sécurité	Acc.		1				2					2	1
	Stockage	Acc.						2	1		1	2		
	Défaut signalement vol ou perte	Acc.										1		
	Import / export / transit à un usage militaire	Acc.			1	1								
	Non spécifié	Acc.	7											
	Sous-total		7	1	1	1	1	5	1		1	3	2	2
	Total		44	224	131	111	144	219	119	124	110	98	96	42

FPF/DGR/DR1/BIPOL - Statistiques policières de criminalité (date de clôture: 31/10/2025)  
 Les données pour les années 2001 jusqu'à 2014 ne sont plus publiées mais restent disponibles sur demande auprès du service BIPOL.  
 Les données pour 2025 ne concernent que le 1er semestre.



Protection de la personne			2000	2015	2016	2017	2018	2019	2020	2021	2022	2023	2024	2025
Discrimination	Incitation à la discrimination	Acc.											1	2
	Racisme et xénophobie	Acc.	3	5	2		3	1	2	2	2	1		
	Fondée sur son orientation sexuelle (homophobie)	Acc.		1			1	1	1	1	2	5	1	
	Fondée sur le handicap	Acc.					1							
	Fondée sur conviction religieuse ou philosophique	Acc.										1		
	Autre discrimination	Acc.		1		2	1	1	2	2	1		1	1
	Sous-total		3	7	2	2	6	3	5	5	5	7	3	3
Négationnisme et révisionnisme	Négationnisme	Acc.									1			
	Sous-total										1			
Droits d'auteur		Acc.				1					2			
	Sous-total					1					2			
Protection de la vie privée		Acc.	1	2	2	2		4	2		4			
	Sous-total		1	2	2	2		4	2		4			
Caméras de surveillance		Acc.				2		2				1	3	
	Sous-total					2		2				1	3	
Droit à l'image		Acc.		3	4	8	4	3	4	3	4	4	10	2
	Sous-total			3	4	8	4	3	4	3	4	4	10	2
Protection des données personnelles		Acc.										1	1	
	Sous-total											1	1	
Autres		Acc.	1	1						1				
	Sous-total		1	1						1				
	Total		5	13	8	14	11	12	11	9	16	13	17	5

FPF/DGR/DRI/BIPOL - Statistiques policières de criminalité (date de clôture: 31/10/2025)  
 Les données pour les années 2001 jusqu'à 2014 ne sont plus publiées mais restent disponibles sur demande auprès du service BIPOL.  
 Les données pour 2025 ne concernent que le 1er semestre.



**ZP BINCHE-ANDERLUES-LERMES**

**Infraction Lois spéciales**

**Hormones et dopage**

		2000	2015	2016	2017	2018	2019	2020	2021	2022	2023	2024	2025
<b>Détention</b>	Acc.		2	2	1	5	3		1				
	Sous-total		2	2	1	5	3		1				
<b>Fabrication et distribution</b>	Acc.		1										
	Sous-total		1										
	<b>Total</b>		<b>3</b>	<b>2</b>	<b>1</b>	<b>5</b>	<b>3</b>		<b>1</b>				

**Loi du football**

		2000	2015	2016	2017	2018	2019	2020	2021	2022	2023	2024	2025
<b>Pénétration zones du stade inaccessibles au public</b>	Acc.										1		
	Sous-total										1		
<b>Non-respect des injonctions données</b>	Acc.											2	
	Sous-total											2	
<b>Inciter à la haine ou à l'empotement</b>	Acc.											1	
	Sous-total											1	
<b>Objets pyrotechniques dans le stade ou périmètre</b>	Acc.											4	
	Sous-total											4	
<b>Vente irrégulière de tickets</b>	Acc.			1									
	Sous-total			1									
<b>Entrave à identification de personne via objet</b>	Acc.											1	
	Sous-total											1	
	<b>Total</b>			<b>1</b>							<b>1</b>	<b>8</b>	

**Sécurité privée**

		2000	2015	2016	2017	2018	2019	2020	2021	2022	2023	2024	2025
<b>Entreprises de gardiennage / de sécurité</b>	Acc.	5	1	1		1	1						
	Sous-total	5	1	1		1	1						
	<b>Total</b>	<b>5</b>	<b>1</b>	<b>1</b>		<b>1</b>	<b>1</b>						



Protection de la jeunesse

		2000	2015	2016	2017	2018	2019	2020	2021	2022	2023	2024	2025
Législation sur l'obligation scolaire	Acc.	2	6	7	6	8	5	2	3	9	6	2	3
	Sous-total	2	6	7	6	8	5	2	3	9	6	2	3
Législation sur la protection de la jeunesse	Acc.	18	83	82	99	98	98	86	111	113	120	118	58
	Tent.	1											
	Sous-total	19	83	82	99	98	98	86	111	113	120	118	58
Non spécifié	Acc.	1	3	1									
	Sous-total	1	3	1									
<b>Total</b>		<b>22</b>	<b>92</b>	<b>90</b>	<b>105</b>	<b>106</b>	<b>103</b>	<b>88</b>	<b>114</b>	<b>122</b>	<b>126</b>	<b>120</b>	<b>61</b>



**Code pénal social**

		2000	2015	2016	2017	2018	2019	2020	2021	2022	2023	2024	2025
<b>Harcèlement au travail</b>	Acc.		5	2	6	6	6	4	2	9	4	4	
	Sous-total		5	2	6	6	6	4	2	9	4	4	
<b>Rémunération et autres avantages patrimoniaux</b>	Acc.												1
	Sous-total												1
<b>Travail illégal</b>	Acc.			2	1		1			2	1		3
	Sous-total			2	1		1			2	1		3
<b>Fraude sociale aux cotisations (travail au noir)</b>	Acc.		16	12	13	22	31	26	29	23	16	11	4
	Sous-total		16	12	13	22	31	26	29	23	16	11	4
<b>Documents sociaux</b>	Acc.		1										
	Sous-total		1										
<b>Relations collectives de travail</b>	Acc.	1											
	Sous-total	1											
<b>Surveillance et contrôle</b>	Acc.					1							
	Sous-total					1							
<b>Sécurité sociale</b>	Acc.					1							
	Sous-total					1							
<b>Infr. contre foi publique en droit pénal social</b>	Acc.		14	7	6	9	4	12	3	5	4	1	1
	Sous-total		14	7	6	9	4	12	3	5	4	1	1
<b>Escroquerie en droit pénal social</b>	Acc.		4	4	3	4	2	4	3	2	3	1	1
	Sous-total		4	4	3	4	2	4	3	2	3	1	1
<b>Autres</b>	Acc.		3	2	5	6	6	4	2	2	2	2	1
	Sous-total		3	2	5	6	6	4	2	2	2	2	1
	Total	1	43	29	34	49	50	50	39	43	30	19	11



**Ivresse et alcool**

		2000	2015	2016	2017	2018	2019	2020	2021	2022	2023	2024	2025
Ivresse publique	Acc.	17	94	91	80	17	12	14	9	7	7	4	1
	Sous-total	17	94	91	80	17	12	14	9	7	7	4	1
Heure de fermeture d'établiss. hôteliers	Acc.	1											
	Sous-total	1											
Législation relative aux débits de boissons	Acc.												2
	Sous-total												2
Non spécifié	Tent.	1											
	Sous-total	1											
	Total	19	94	91	80	17	12	14	9	7	7	4	3

**Législation sur les élections**

		2000	2015	2016	2017	2018	2019	2020	2021	2022	2023	2024	2025
	Acc.					1							
	Sous-total					1							
	Total					1							

**Registre de population**

		2000	2015	2016	2017	2018	2019	2020	2021	2022	2023	2024	2025
	Acc.	25	341	338	345	310	312	210	219	258	194	171	85
	Sous-total	25	341	338	345	310	312	210	219	258	194	171	85
	Total	25	341	338	345	310	312	210	219	258	194	171	85



**Carte d'identité**

		2000	2015	2016	2017	2018	2019	2020	2021	2022	2023	2024	2025
Pas en possession	Acc.	2			2						1	1	
	Sous-total	2			2						1	1	
Refus de présentation	Acc.	1		1								1	
	Sous-total	1		1								1	
Endommagée	Acc.	1											
	Sous-total	1											
Non spécifié	Acc.		2		1					1			
	Sous-total		2		1					1			
	Total	4	2	1	3					1	1	2	

**Santé publique**

		2000	2015	2016	2017	2018	2019	2020	2021	2022	2023	2024	2025
Art de guérir, art infirmier, etc.	Acc.											1	
	Sous-total											1	
Politique de la santé	Acc.							7					
	Sous-total							7					
Interdiction de fumer	Acc.						1						
	Sous-total						1						
Législation médicaments	Acc.												1
	Sous-total												1
Vente de tabac	Acc.											1	
	Sous-total											1	
Denrées alimentaires	Acc.					2	1	1	1	1			
	Sous-total					2	1	1	1	1			
Refus ou négligence respect mesures	Acc.							670	173	12			
	Sous-total							670	173	12			
Non spécifié	Acc.					1			1			1	
	Sous-total					1			1			1	
Autres	Acc.							158	5	2		5	4
	Sous-total							158	5	2		5	4
	Total					3	2	836	180	15		8	5



**Travail**

		2000	2015	2016	2017	2018	2019	2020	2021	2022	2023	2024	2025
<b>Règlement général protection du travail</b>	Acc.				1								
	Sous-total				1								
<b>Commerce ambulant</b>	Acc.								1	1	2	1	
	Sous-total								1	1	2	1	
<b>Rémunération profession réglementée</b>	Acc.						1						
	Sous-total						1						
<b>Fraude sociale aux cotisations (travail au noir)</b>	Acc.		2	3	2	10	9	5	5	7		4	1
	Sous-total		2	3	2	10	9	5	5	7		4	1
<b>Accès à l'exercice d'une profession</b>	Acc.		1						1				
	Sous-total		1						1				
<b>Travailleurs étrangers</b>	Acc.		1		1	1							
	Sous-total		1		1	1							
<b>Repos hebdomadaire obligatoire</b>	Acc.						1						
	Sous-total						1						
<b>Non spécifié</b>	Acc.					1							
	Sous-total					1							
<b>Autres</b>	Acc.	1		1		1		1					
	Sous-total	1		1		1		1					
	<b>Total</b>	<b>1</b>	<b>4</b>	<b>4</b>	<b>4</b>	<b>13</b>	<b>11</b>	<b>6</b>	<b>7</b>	<b>8</b>	<b>2</b>	<b>5</b>	<b>1</b>



**Protection des revenus publics**

		2000	2015	2016	2017	2018	2019	2020	2021	2022	2023	2024	2025
<b>Douane et accises</b>	Acc.			10	11	9	1						
	Sous-total			10	11	9	1						
<b>Taxe de circulation / TMC</b>	Acc.							8	13	62	37	18	4
	Sous-total							8	13	62	37	18	4
<b>Fraude sociale aux allocations</b>	Acc.						1		1	1			
	Sous-total						1		1	1			
<b>Fraude TVA</b>	Acc.	2		1						1		2	
	Sous-total	2		1						1		2	
<b>Fraude fiscale - impôts sur le revenu</b>	Acc.	2											
	Sous-total	2											
<b>Non spécifié</b>	Acc.	2		1	1	2	1	3				1	
	Sous-total	2		1	1	2	1	3				1	
	<b>Total</b>	<b>6</b>		<b>12</b>	<b>12</b>	<b>11</b>	<b>3</b>	<b>11</b>	<b>14</b>	<b>64</b>	<b>37</b>	<b>21</b>	<b>4</b>

**Législation économique**

		2000	2015	2016	2017	2018	2019	2020	2021	2022	2023	2024	2025
<b>Sociétés</b>	Acc.		5	11	4	10	10	6	5	7	6	8	4
	Sous-total		5	11	4	10	10	6	5	7	6	8	4
<b>Contrefaçon de droits de propriété intellectuelle</b>	Acc.		1										
	Sous-total		1										
<b>Autres</b>	Acc.	1			1	1		2					
	Sous-total	1			1	1		2					
	<b>Total</b>	<b>1</b>	<b>6</b>	<b>11</b>	<b>5</b>	<b>11</b>	<b>10</b>	<b>8</b>	<b>5</b>	<b>7</b>	<b>6</b>	<b>8</b>	<b>4</b>



**Pratiques commerciales**

		2000	2015	2016	2017	2018	2019	2020	2021	2022	2023	2024	2025
<b>Pratiques du marché et protection du consommateur</b>	Acc.					1						1	
	Sous-total					1						1	
<b>Réglementation des prix</b>	Acc.							1					
	Sous-total							1					
<b>Registre de commerce</b>	Acc.								2				
	Sous-total								2				
<b>Non spécifié</b>	Acc.									1			
	Sous-total									1			
<b>Autres</b>	Acc.		6	5	3	12	2		2				
	Sous-total		6	5	3	12	2		2				
	<b>Total</b>		<b>6</b>	<b>5</b>	<b>3</b>	<b>13</b>	<b>2</b>	<b>1</b>	<b>4</b>	<b>1</b>		<b>1</b>	

**Code pénal militaire et milice**

		2000	2015	2016	2017	2018	2019	2020	2021	2022	2023	2024	2025
<b>Code pénal militaire</b>	Acc.		1										
	Sous-total		1										
	<b>Total</b>		<b>1</b>										



**Autres lois spéciales**

		2000	2015	2016	2017	2018	2019	2020	2021	2022	2023	2024	2025
<b>Transport</b>	Acc.	1			2							2	1
	Sous-total	1			2							2	1
<b>Prévention: incendies, explosions, accidents</b>	Acc.		2				1						
	Sous-total		2				1						
<b>Loteries et jeux de hasard</b>	Acc.	5								1		2	
	Sous-total	5								1		2	
<b>Infr. dans le secteur audiovisuel</b>	Acc.	3											
	Sous-total	3											
<b>Energie</b>	Acc.							1		1			
	Sous-total							1		1			
<b>Incitation à certains crimes</b>	Acc.		1										
	Sous-total		1										
<b>Dégradation involontaire câbles télécommunication</b>	Acc.		1				2			1	1		
	Sous-total		1				2			1	1		
<b>Infractions Loi police chemins de fer</b>	Acc.		2	10	6	1	3	24	2	4	3	1	
	Sous-total		2	10	6	1	3	24	2	4	3	1	
<b>Moyens de communications électroniques</b>	Acc.							1	1	1	2	3	1
	Sous-total							1	1	1	2	3	1
<b>Autres</b>	Acc.	13	1	3	1			1		1			
	Sous-total	13	1	3	1			1		1			
	<b>Total</b>	<b>22</b>	<b>7</b>	<b>13</b>	<b>9</b>	<b>1</b>	<b>6</b>	<b>27</b>	<b>3</b>	<b>9</b>	<b>6</b>	<b>8</b>	<b>2</b>

# ***STATISTIQUES POLICIERES DE CRIMINALITE***

---

*LIEU DE PERPETRATION: ZONE DE POLICE*

**ZP BINCHE-ANDERLUES-LERMES**

***ANNEXE III: DETAIL  
FIGURES CRIMINELLES / PHENOMENES***



**ZP BINCHE-ANDERLUES-LERMES**

**FC Vol moyen de transport**

		2000	2015	2016	2017	2018	2019	2020	2021	2022	2023	2024	2025
Vol de voiture	Acc.	300	79	99	108	102	81	55	42	39	53	49	21
	Tent.	185	25	11	22	10	15	9	7		4	3	5
	<b>Total</b>	<b>485</b>	<b>104</b>	<b>110</b>	<b>130</b>	<b>112</b>	<b>96</b>	<b>64</b>	<b>49</b>	<b>39</b>	<b>57</b>	<b>52</b>	<b>26</b>
Vol de moto	Acc.	11	11	8	10	5	7	4	4	5	4	3	2
	Tent.				1								
	<b>Total</b>	<b>11</b>	<b>11</b>	<b>8</b>	<b>11</b>	<b>5</b>	<b>7</b>	<b>4</b>	<b>4</b>	<b>5</b>	<b>4</b>	<b>3</b>	<b>2</b>
Carjacking	Acc.	13	4	9	3	2	6	1	3	2	5	5	
	Tent.	4				1					2		
	<b>Total</b>	<b>17</b>	<b>4</b>	<b>9</b>	<b>3</b>	<b>3</b>	<b>6</b>	<b>1</b>	<b>3</b>	<b>2</b>	<b>7</b>	<b>5</b>	
Homejacking	Acc.	1		1	2	1	1		1				
	Tent.												
	<b>Total</b>	<b>1</b>		<b>1</b>	<b>2</b>	<b>1</b>	<b>1</b>		<b>1</b>				
Vol dans les garages	Acc.	7	4	6	7	5	10	3		1		3	
	Tent.												
	<b>Total</b>	<b>7</b>	<b>4</b>	<b>6</b>	<b>7</b>	<b>5</b>	<b>10</b>	<b>3</b>		<b>1</b>		<b>3</b>	
Vol de vélomoteur	Acc.	93	13	24	24	11	14	13	6	9	9	11	6
	Tent.	4		2		1					1		1
	<b>Total</b>	<b>97</b>	<b>13</b>	<b>26</b>	<b>24</b>	<b>12</b>	<b>14</b>	<b>13</b>	<b>6</b>	<b>9</b>	<b>10</b>	<b>11</b>	<b>7</b>
Vol de vélo	Acc.	60	33	31	44	41	36	34	35	18	31	16	6
	Tent.	1			3						1		
	<b>Total</b>	<b>61</b>	<b>33</b>	<b>31</b>	<b>47</b>	<b>41</b>	<b>36</b>	<b>34</b>	<b>35</b>	<b>18</b>	<b>32</b>	<b>16</b>	<b>6</b>



**FC Cambriolage**

		2000	2015	2016	2017	2018	2019	2020	2021	2022	2023	2024	2025
Cambriolage dans habitation	Acc.	458	474	297	398	276	252	193	154	169	220	150	59
	Tent.	164	231	168	201	167	146	119	78	103	91	85	58
	<b>Total</b>	<b>622</b>	<b>705</b>	<b>465</b>	<b>599</b>	<b>443</b>	<b>398</b>	<b>312</b>	<b>232</b>	<b>272</b>	<b>311</b>	<b>235</b>	<b>117</b>
Cambriolage ds entreprise ou commerce	Acc.	219	65	75	80	32	49	20	26	23	22	22	11
	Tent.	85	24	25	34	22	23	11	12	10	10	7	1
	<b>Total</b>	<b>304</b>	<b>89</b>	<b>100</b>	<b>114</b>	<b>54</b>	<b>72</b>	<b>31</b>	<b>38</b>	<b>33</b>	<b>32</b>	<b>29</b>	<b>12</b>
Cambriolage ds service public ou bâtiment administ	Acc.	76	33	32	27	33	17	7	9	7	7	8	4
	Tent.	45	15	14	17	20	8	3	2	4	5	6	
	<b>Total</b>	<b>121</b>	<b>48</b>	<b>46</b>	<b>44</b>	<b>53</b>	<b>25</b>	<b>10</b>	<b>11</b>	<b>11</b>	<b>12</b>	<b>14</b>	<b>4</b>
Vol au bélier	Acc.	3	1	1									
	Total	3	1	1									
Cambriolage dans bâtiment (total)	Acc.	743	571	404	505	341	316	220	189	198	249	180	74
	Tent.	290	270	206	252	209	177	133	92	117	106	98	59
	<b>Total</b>	<b>1.033</b>	<b>841</b>	<b>610</b>	<b>757</b>	<b>550</b>	<b>493</b>	<b>353</b>	<b>281</b>	<b>315</b>	<b>355</b>	<b>278</b>	<b>133</b>

**FC Vol autre**

		2000	2015	2016	2017	2018	2019	2020	2021	2022	2023	2024	2025
Vol à main armée	Acc.	47	32	20	20	7	17	10	10	13	17	9	4
	Tent.	11	14	3	5	3	8	2	1	1	9		2
	<b>Total</b>	<b>58</b>	<b>46</b>	<b>23</b>	<b>25</b>	<b>10</b>	<b>25</b>	<b>12</b>	<b>11</b>	<b>14</b>	<b>26</b>	<b>9</b>	<b>6</b>
Vol avec violence sans arme	Acc.	134	72	65	55	45	54	39	30	27	37	47	21
	Tent.	23	14	15	8	3	10	11	14	11	9	17	4
	<b>Total</b>	<b>157</b>	<b>86</b>	<b>80</b>	<b>63</b>	<b>48</b>	<b>64</b>	<b>50</b>	<b>44</b>	<b>38</b>	<b>46</b>	<b>64</b>	<b>25</b>
Vol dans ou sur un véhicule	Acc.	452	306	250	255	193	187	141	102	115	136	85	52
	Tent.	62	39	33	48	28	30	13	13	6	16	19	9
	<b>Total</b>	<b>514</b>	<b>345</b>	<b>283</b>	<b>303</b>	<b>221</b>	<b>217</b>	<b>154</b>	<b>115</b>	<b>121</b>	<b>152</b>	<b>104</b>	<b>61</b>
Vol d'armes et explosifs	Acc.	22	19	18	24	12	11	6	5	6	6	7	
	Total	22	19	18	24	12	11	6	5	6	6	7	
Arrachage de sac à main	Acc.	45	2	6	6		4	2		2	1		1
	Tent.	8											
	<b>Total</b>	<b>53</b>	<b>2</b>	<b>6</b>	<b>6</b>		<b>4</b>	<b>2</b>		<b>2</b>	<b>1</b>		<b>1</b>



**FC Vol autre**

		2000	2015	2016	2017	2018	2019	2020	2021	2022	2023	2024	2025
Vol à l'arraché	Acc.	73	30	25	25	18	17	14	3	9	11	6	6
	Tent.	8	2	3			1		4			1	
	<b>Total</b>	<b>81</b>	<b>32</b>	<b>28</b>	<b>25</b>	<b>18</b>	<b>18</b>	<b>14</b>	<b>7</b>	<b>9</b>	<b>11</b>	<b>7</b>	<b>6</b>
Vol à la tire	Acc.	204	63	53	40	50	36	24	6	13	23	16	7
	Tent.			1									
	<b>Total</b>	<b>204</b>	<b>63</b>	<b>54</b>	<b>40</b>	<b>50</b>	<b>36</b>	<b>24</b>	<b>6</b>	<b>13</b>	<b>23</b>	<b>16</b>	<b>7</b>
Vol à l'étalage	Acc.	49	76	100	66	102	118	93	86	88	59	102	42
	Tent.	3			4	3	4	1		1	2	1	
	<b>Total</b>	<b>52</b>	<b>76</b>	<b>100</b>	<b>70</b>	<b>105</b>	<b>122</b>	<b>94</b>	<b>86</b>	<b>89</b>	<b>61</b>	<b>103</b>	<b>42</b>
Vol par ruse	Acc.	51	31	23	20	21	25	17	14	19	17	8	7
	Tent.	9	13	2	4	2	4	2	4	2		2	
	<b>Total</b>	<b>60</b>	<b>44</b>	<b>25</b>	<b>24</b>	<b>23</b>	<b>29</b>	<b>19</b>	<b>18</b>	<b>21</b>	<b>17</b>	<b>10</b>	<b>7</b>
Vol de métaux	Acc.	4	22	8	20	14	20	10	7	25	21	18	12
	Tent.		2	2					1		1		
	<b>Total</b>	<b>4</b>	<b>24</b>	<b>10</b>	<b>20</b>	<b>14</b>	<b>20</b>	<b>10</b>	<b>8</b>	<b>25</b>	<b>22</b>	<b>18</b>	<b>12</b>
Vol sur les chantiers	Acc.	45	15	13	25	13	17	14	15	11	11	10	5
	Tent.	5	3			1	1	1		2	1	2	
	<b>Total</b>	<b>50</b>	<b>18</b>	<b>13</b>	<b>25</b>	<b>14</b>	<b>18</b>	<b>15</b>	<b>15</b>	<b>13</b>	<b>12</b>	<b>12</b>	<b>5</b>
Home-invasion	Acc.		3	5	1	4		1	2	1	3	1	1
	Tent.			1	1								
	<b>Total</b>		<b>3</b>	<b>6</b>	<b>2</b>	<b>4</b>		<b>1</b>	<b>2</b>	<b>1</b>	<b>3</b>	<b>1</b>	<b>1</b>
Vol d'animaux	Acc.	11	15	16	8	10	4	7	8	7	4	9	
	Tent.												
	<b>Total</b>	<b>11</b>	<b>15</b>	<b>16</b>	<b>8</b>	<b>10</b>	<b>4</b>	<b>7</b>	<b>8</b>	<b>7</b>	<b>4</b>	<b>9</b>	
Vol de cargaison	Acc.			1			2					1	
	Tent.								1				
	<b>Total</b>			<b>1</b>			<b>2</b>		<b>1</b>			<b>1</b>	



**Criminalité ICT**

		2000	2015	2016	2017	2018	2019	2020	2021	2022	2023	2024	2025
Fraude de cartes de paiements	Acc.	5	38	66	56	21	46	43	50	49	44	24	18
	Tent.	1	1	2	1	1	3	3	2	2	2	1	
	<b>Total</b>	<b>6</b>	<b>39</b>	<b>68</b>	<b>57</b>	<b>22</b>	<b>49</b>	<b>46</b>	<b>52</b>	<b>51</b>	<b>46</b>	<b>25</b>	<b>18</b>
Phishing	Acc.		1	4	3		6	3	7	2	2	2	6
	Tent.						1						
	<b>Total</b>		<b>1</b>	<b>4</b>	<b>3</b>		<b>7</b>	<b>3</b>	<b>7</b>	<b>2</b>	<b>2</b>	<b>2</b>	<b>6</b>
Ransomware	Acc.					1					1		
	Tent.												
	<b>Total</b>					<b>1</b>					<b>1</b>		
Shouldersurfing	Acc.		1	11	1	4	7	5			1		
	Tent.												
	<b>Total</b>		<b>1</b>	<b>11</b>	<b>1</b>	<b>4</b>	<b>7</b>	<b>5</b>			<b>1</b>		
Skimming	Acc.							1					
	Tent.												
	<b>Total</b>							<b>1</b>					

**FC Autre**

		2000	2015	2016	2017	2018	2019	2020	2021	2022	2023	2024	2025
Violence contre les métiers d'intérêt général	Acc.	3	14	13	3	16	7	4	13	10	11	15	6
	Tent.												
	<b>Total</b>	<b>3</b>	<b>14</b>	<b>13</b>	<b>3</b>	<b>16</b>	<b>7</b>	<b>4</b>	<b>13</b>	<b>10</b>	<b>11</b>	<b>15</b>	<b>6</b>
Viol collectif	Acc.	1		2		1		2	1			2	1
	Tent.												
	<b>Total</b>	<b>1</b>		<b>2</b>		<b>1</b>		<b>2</b>	<b>1</b>			<b>2</b>	<b>1</b>
Graffiti	Acc.	3	15	6	7	6	6	8	1	14	12	20	8
	Tent.												
	<b>Total</b>	<b>3</b>	<b>15</b>	<b>6</b>	<b>7</b>	<b>6</b>	<b>6</b>	<b>8</b>	<b>1</b>	<b>14</b>	<b>12</b>	<b>20</b>	<b>8</b>
Dégradation de voiture	Acc.	66	391	373	305	336	329	220	242	239	267	270	107
	Tent.	1	3	1	2		3	1	2				
	<b>Total</b>	<b>67</b>	<b>394</b>	<b>374</b>	<b>307</b>	<b>336</b>	<b>332</b>	<b>221</b>	<b>244</b>	<b>239</b>	<b>267</b>	<b>270</b>	<b>107</b>
Rixe au couteau	Acc.		4	3	4	4	3	2	1	2	1	4	
	Tent.			1					2	1		1	
	<b>Total</b>		<b>4</b>	<b>4</b>	<b>4</b>	<b>4</b>	<b>3</b>	<b>2</b>	<b>3</b>	<b>3</b>	<b>1</b>	<b>5</b>	

**PH Violence intrafamiliale (VIF)**



**PH Violence intrafamiliale (VIF)**

		2000	2015	2016	2017	2018	2019	2020	2021	2022	2023	2024	2025
VIF: physique, dans le couple	Acc.	35	192	175	154	189	189	139	138	210	193	207	104
	Tent.		1	1	1	1		1		1			
	<b>Total</b>	<b>35</b>	<b>193</b>	<b>176</b>	<b>155</b>	<b>190</b>	<b>189</b>	<b>140</b>	<b>138</b>	<b>211</b>	<b>193</b>	<b>207</b>	<b>104</b>
VIF: physique, envers des descendants	Acc.	10	22	22	38	30	22	28	26	35	24	29	23
	Tent.												
	<b>Total</b>	<b>10</b>	<b>22</b>	<b>22</b>	<b>38</b>	<b>30</b>	<b>22</b>	<b>28</b>	<b>26</b>	<b>35</b>	<b>24</b>	<b>29</b>	<b>23</b>
VIF: physique, envers d'autres membres	Acc.	90	38	50	42	51	28	27	32	29	45	44	16
	Tent.	3			1						2		
	<b>Total</b>	<b>93</b>	<b>38</b>	<b>50</b>	<b>43</b>	<b>51</b>	<b>28</b>	<b>27</b>	<b>32</b>	<b>29</b>	<b>47</b>	<b>44</b>	<b>16</b>
VIF: sexuelle, dans le couple	Acc.		1		1	2				1	2		
	Tent.												
	<b>Total</b>		<b>1</b>		<b>1</b>	<b>2</b>				<b>1</b>	<b>2</b>		
VIF: sexuelle, envers des descendants	Acc.	7	10	3	5	7	5	10	8	6			
	Tent.									1			
	<b>Total</b>	<b>7</b>	<b>10</b>	<b>3</b>	<b>5</b>	<b>7</b>	<b>5</b>	<b>10</b>	<b>8</b>	<b>7</b>			
VIF: sexuelle, envers d'autres membres	Acc.	2		1		1	1			1			
	Tent.												
	<b>Total</b>	<b>2</b>		<b>1</b>		<b>1</b>	<b>1</b>			<b>1</b>			
VIF: psychique, dans le couple	Acc.	84	184	160	168	197	201	114	139	128	99	134	61
	Tent.	2						1					
	<b>Total</b>	<b>86</b>	<b>184</b>	<b>160</b>	<b>168</b>	<b>197</b>	<b>201</b>	<b>115</b>	<b>139</b>	<b>128</b>	<b>99</b>	<b>134</b>	<b>61</b>
VIF: psychique, envers des descendants	Acc.	1	2	5	2	8	7	6	11	13	9	5	2
	Tent.												
	<b>Total</b>	<b>1</b>	<b>2</b>	<b>5</b>	<b>2</b>	<b>8</b>	<b>7</b>	<b>6</b>	<b>11</b>	<b>13</b>	<b>9</b>	<b>5</b>	<b>2</b>
VIF: psychique, envers d'autres membres	Acc.	1	8	6	10	6	13	5	16	9	11	12	1
	Tent.												
	<b>Total</b>	<b>1</b>	<b>8</b>	<b>6</b>	<b>10</b>	<b>6</b>	<b>13</b>	<b>5</b>	<b>16</b>	<b>9</b>	<b>11</b>	<b>12</b>	<b>1</b>
VIF: économique, dans le couple	Acc.	1	9	20	11	16	17	26	19	14	9	17	5
	Tent.							1	1				
	<b>Total</b>	<b>1</b>	<b>9</b>	<b>20</b>	<b>11</b>	<b>16</b>	<b>17</b>	<b>27</b>	<b>20</b>	<b>14</b>	<b>9</b>	<b>17</b>	<b>5</b>
VIF: économique, envers des descendants	Acc.	1	1	3	1	1	2	5	1	1	2	4	
	Tent.							1					
	<b>Total</b>	<b>1</b>	<b>1</b>	<b>3</b>	<b>1</b>	<b>1</b>	<b>2</b>	<b>6</b>	<b>1</b>	<b>1</b>	<b>2</b>	<b>4</b>	
VIF: économique, envers d'autres membres	Acc.	36	32	36	33	18	28	15	17	18	18	8	7
	Tent.	1						1			1		
	<b>Total</b>	<b>37</b>	<b>32</b>	<b>36</b>	<b>33</b>	<b>18</b>	<b>28</b>	<b>16</b>	<b>17</b>	<b>18</b>	<b>19</b>	<b>8</b>	<b>7</b>



**PH Violence intrafamiliale (VIF)**

**PH Hormones et dopage**

		2000	2015	2016	2017	2018	2019	2020	2021	2022	2023	2024	2025
<b>Dopage humain</b>	Acc.		3	2	1	5	3		1		1		
	Total		3	2	1	5	3		1		1		

**PH Drogues**

		2000	2015	2016	2017	2018	2019	2020	2021	2022	2023	2024	2025
<b>Vente de cocaïne</b>	Acc.		14	12	14	24	15	11	9	16	7	6	7
	Total		14	12	14	24	15	11	9	16	7	6	7
<b>Vente de drogues synthétiques</b>	Acc.			4	2	2	5	4		3		1	1
	Total			4	2	2	5	4		3		1	1
<b>Production de cannabis (culture)</b>	Acc.		8	8	4	10	14	5	7	7	7	4	
	Total		8	8	4	10	14	5	7	7	7	4	
<b>Vente de cannabis en grande quantité</b>	Acc.					1	1		2	4			
	Total					1	1		2	4			
<b>Vente-traffic d'héroïne</b>	Acc.					2	1						2
	Total					2	1						2

**PH Trafic d'armes**

		2000	2015	2016	2017	2018	2019	2020	2021	2022	2023	2024	2025
<b>Commerce et production d'arme à feu et mun.</b>	Acc.		3	1	1	1	1	2					3
	Total		3	1	1	1	1	2					3
<b>Commerce et production d'arme non à feu</b>	Acc.					3	1						
	Total					3	1						



**PH Traite des êtres humains**

		2000	2015	2016	2017	2018	2019	2020	2021	2022	2023	2024	2025
TEH - exploitation économique	Acc.			1							1	1	1
	Tent.							1					
	<b>Total</b>			1				1			1	1	1
TEH - exploitation sexuelle	Acc.	1		1		1	1		1	2	3	3	
	Tent.						1						
	<b>Total</b>	1		1		1	2		1	2	3	3	

**PH Violence dans l'espace public**

		2000	2015	2016	2017	2018	2019	2020	2021	2022	2023	2024	2025
Violence physique (transport public)	Acc.	4	2	6	4	7	3	1	2	7	5	5	2
	Tent.												
	<b>Total</b>	4	2	6	4	7	3	1	2	7	5	5	2
Violence physique (voie publique)	Acc.	175	251	252	233	240	204	152	179	241	223	274	128
	Tent.	1	4	5	8	6	2	4	7	10	4	6	3
	<b>Total</b>	176	255	257	241	246	206	156	186	251	227	280	131
Violence physique (autre endroit public)	Acc.	10	8	12	5	8	3	3	3	8	8	7	4
	Tent.												
	<b>Total</b>	10	8	12	5	8	3	3	3	8	8	7	4
Violence physique (endroit accessible au public)	Acc.	64	53	53	43	40	35	39	28	31	52	41	19
	Tent.	5		1	1		1		1		4	1	1
	<b>Total</b>	69	53	54	44	40	36	39	29	31	56	42	20
Violence sexuelle (transport public)	Acc.	1			1	4	1	1	2		1	4	1
	Tent.												
	<b>Total</b>	1			1	4	1	1	2		1	4	1
Violence sexuelle (voie publique)	Acc.	6	12	5	2	10	6	9	9	8	9	17	7
	Tent.						1			1	1	1	
	<b>Total</b>	6	12	5	2	10	7	9	9	9	10	18	7
Violence sexuelle (autre endroit public)	Acc.		1	1	2	1	1	3		3		2	
	Tent.												
	<b>Total</b>		1	1	2	1	1	3		3		2	
Violence sexuelle (endroit accessible au public)	Acc.	3	3	9	5	3	2	4	6	3	3	15	3
	Tent.					1			1			1	
	<b>Total</b>	3	3	9	5	4	2	4	7	3	3	16	3
Violence psychique (transport public)	Acc.	2	3	2	6	2	3	1		6	4	8	3
	Tent.												



**PH Violence dans l'espace public**

		2000	2015	2016	2017	2018	2019	2020	2021	2022	2023	2024	2025
	<b>Total</b>	<b>2</b>	<b>3</b>	<b>2</b>	<b>6</b>	<b>2</b>	<b>3</b>	<b>1</b>		<b>6</b>	<b>4</b>	<b>8</b>	<b>3</b>
<b>Violence psychique (voie publique)</b>	<b>Acc.</b>	94	198	167	164	200	193	175	145	175	185	205	86
	<b>Tent.</b>				1								
	<b>Total</b>	<b>94</b>	<b>198</b>	<b>167</b>	<b>165</b>	<b>200</b>	<b>193</b>	<b>175</b>	<b>145</b>	<b>175</b>	<b>185</b>	<b>205</b>	<b>86</b>
<b>Violence psychique (autre endroit public)</b>	<b>Acc.</b>	5	11	24	10	15	10	8	9	8	9	7	8
	<b>Total</b>	<b>5</b>	<b>11</b>	<b>24</b>	<b>10</b>	<b>15</b>	<b>10</b>	<b>8</b>	<b>9</b>	<b>8</b>	<b>9</b>	<b>7</b>	<b>8</b>
<b>Violence psychique (endroit accessible au public)</b>	<b>Acc.</b>	49	32	27	33	37	37	29	22	27	36	35	13
	<b>Tent.</b>	1				1							
	<b>Total</b>	<b>50</b>	<b>32</b>	<b>27</b>	<b>33</b>	<b>38</b>	<b>37</b>	<b>29</b>	<b>22</b>	<b>27</b>	<b>36</b>	<b>35</b>	<b>13</b>
<b>Vol à main armée (transport public)</b>	<b>Acc.</b>	2		1						1	1		
	<b>Tent.</b>									1			
	<b>Total</b>	<b>2</b>		<b>1</b>						<b>2</b>	<b>1</b>		
<b>Vol à main armée (voie publique)</b>	<b>Acc.</b>	9	11	2	6	3	6	4	1	5	6	1	
	<b>Tent.</b>	4	4	1	3		3	1			5		
	<b>Total</b>	<b>13</b>	<b>15</b>	<b>3</b>	<b>9</b>	<b>3</b>	<b>9</b>	<b>5</b>	<b>1</b>	<b>5</b>	<b>11</b>	<b>1</b>	
<b>Vol à main armée (autre endroit public)</b>	<b>Acc.</b>				1	1	1				1		
	<b>Total</b>				<b>1</b>	<b>1</b>	<b>1</b>				<b>1</b>		
<b>Vol à main armée (endroit accessible au public)</b>	<b>Acc.</b>	22	9	11	5	1	5	1	3	2	4	4	3
	<b>Tent.</b>	6	5	1	2	3	1		1		2		
	<b>Total</b>	<b>28</b>	<b>14</b>	<b>12</b>	<b>7</b>	<b>4</b>	<b>6</b>	<b>1</b>	<b>4</b>	<b>2</b>	<b>6</b>	<b>4</b>	<b>3</b>
<b>Vol avec violence sans arme (transport public)</b>	<b>Acc.</b>	3	3	1			1	1					1
	<b>Tent.</b>	2		1					1				
	<b>Total</b>	<b>5</b>	<b>3</b>	<b>2</b>			<b>1</b>	<b>1</b>	<b>1</b>				<b>1</b>
<b>Vol avec violence sans arme (voie publique)</b>	<b>Acc.</b>	88	44	39	31	27	21	20	11	14	13	22	10
	<b>Tent.</b>	11	4	7		1	3	1	5	2		3	1
	<b>Total</b>	<b>99</b>	<b>48</b>	<b>46</b>	<b>31</b>	<b>28</b>	<b>24</b>	<b>21</b>	<b>16</b>	<b>16</b>	<b>13</b>	<b>25</b>	<b>11</b>
<b>Vol avec violence sans arme (autre endroit public)</b>	<b>Acc.</b>	2		1			3	1	1	1			1
	<b>Tent.</b>				1								
	<b>Total</b>	<b>2</b>		<b>1</b>	<b>1</b>		<b>3</b>	<b>1</b>	<b>1</b>	<b>1</b>			<b>1</b>
<b>Vol avec violence sans arme (endr. acces. au pub.)</b>	<b>Acc.</b>	23	8	14	11	4	12	7	5	3	3	4	1
	<b>Tent.</b>	5	2	2	3		1	1	2		2	1	
	<b>Total</b>	<b>28</b>	<b>10</b>	<b>16</b>	<b>14</b>	<b>4</b>	<b>13</b>	<b>8</b>	<b>7</b>	<b>3</b>	<b>5</b>	<b>5</b>	<b>1</b>



**PH Violence dans l'espace public**

	2000	2015	2016	2017	2018	2019	2020	2021	2022	2023	2024	2025
--	------	------	------	------	------	------	------	------	------	------	------	------

**PH Autre**

		2000	2015	2016	2017	2018	2019	2020	2021	2022	2023	2024	2025
<b>Faux policiers</b>	Acc.	2	5	6	2	1	3	2		1		2	
	Tent.		3		2	1	1						
	<b>Total</b>	<b>2</b>	<b>8</b>	<b>6</b>	<b>4</b>	<b>2</b>	<b>4</b>	<b>2</b>		<b>1</b>		<b>2</b>	
<b>Terrorisme, extrémisme et radicalisme</b>	Acc.			2	3	1					1	4	
	Tent.												
	<b>Total</b>			<b>2</b>	<b>3</b>	<b>1</b>					<b>1</b>	<b>4</b>	
<b>Cyberharcèlement</b>	Acc.	1	40	47	40	63	74	46	49	53	72	38	26
	Tent.												
	<b>Total</b>	<b>1</b>	<b>40</b>	<b>47</b>	<b>40</b>	<b>63</b>	<b>74</b>	<b>46</b>	<b>49</b>	<b>53</b>	<b>72</b>	<b>38</b>	<b>26</b>
<b>Fraude à l'identité</b>	Acc.	15	33	38	38	41	33	78	47	55	51	70	21
	Tent.				1	3		2	1	1	1		
	<b>Total</b>	<b>15</b>	<b>33</b>	<b>38</b>	<b>39</b>	<b>44</b>	<b>33</b>	<b>80</b>	<b>48</b>	<b>56</b>	<b>52</b>	<b>70</b>	<b>21</b>

# ***STATISTIQUES POLICIERES DE CRIMINALITE***

---

***LIEU DE PERPETRATION: ZONE DE POLICE***

**ZP BINCHE-ANDERLUES-LERMES**

***ANNEXE IV: FAITS ENREGISTRES  
NON CRIMINELS***



**ZP BINCHE-ANDERLUES-LERMES**

**Faits non criminels**

**Maladies / Décès / Disparition**

	2000	2015	2016	2017	2018	2019	2020	2021	2022	2023	2024	2025
Suicide	25	29	37	49	36	41	44	49	47	50	60	36
Personne malade	8	7	17	17	17	10	22	23	26	29	30	14
Décès suspect	1	3	5	3	8	12	7	7	6	2	6	7
Décès naturel	6	7	8	7	15	14	4	21	11	13	16	10
Disparition (personne disparue)	32	20	28	20	23	24	24	35	19	15	36	17
Accident (sauf roulage)	3	5	7	2	12	6	8	10	8	12	11	5
Cadavre non identifié					1	1	1		2			
Sécurité des travailleurs (accident du travail)										3	2	3
Autres	5	1			1							
<b>Total</b>	<b>80</b>	<b>72</b>	<b>102</b>	<b>98</b>	<b>113</b>	<b>108</b>	<b>110</b>	<b>145</b>	<b>119</b>	<b>124</b>	<b>161</b>	<b>92</b>

**Appels**

	2000	2015	2016	2017	2018	2019	2020	2021	2022	2023	2024	2025
Alarme	3				1					3		
Appels	8	4	2	2	3	4	15	6	1	14	11	3
<b>Total</b>	<b>11</b>	<b>4</b>	<b>2</b>	<b>2</b>	<b>4</b>	<b>4</b>	<b>15</b>	<b>6</b>	<b>1</b>	<b>17</b>	<b>11</b>	<b>3</b>

**Problèmes sociaux**

	2000	2015	2016	2017	2018	2019	2020	2021	2022	2023	2024	2025
Différends familiaux	125	60	59	34	42	27	27	37	20	34	45	21
Différend (pas de coups)	48	72	61	70	69	58	53	71	97	124	89	47
Affaire civile	14	8	19	23	24	21	11	18	18	29	17	8
Protection de la jeunesse	79	39	67	33	38	51	42	46	27	32	40	30
Autres	28	14	8	10	8	7	7	4	2		1	
<b>Total</b>	<b>294</b>	<b>193</b>	<b>214</b>	<b>170</b>	<b>181</b>	<b>164</b>	<b>140</b>	<b>176</b>	<b>164</b>	<b>219</b>	<b>192</b>	<b>106</b>

**Catastrophes**

2000	2015	2016	2017	2018	2019	2020	2021	2022	2023	2024	2025
------	------	------	------	------	------	------	------	------	------	------	------



### Catastrophes

	2000	2015	2016	2017	2018	2019	2020	2021	2022	2023	2024	2025
Catastrophe naturelle									1			
Dégâts tempête		1				2		1				
Dégâts eau					1							
Autres	1											
<b>Total</b>	<b>1</b>	<b>1</b>			<b>1</b>	<b>2</b>		<b>1</b>	<b>1</b>			

### Ordre public

	2000	2015	2016	2017	2018	2019	2020	2021	2022	2023	2024	2025
Troubles	1	14	7	10	1	1	1					1
Autres	3	1										
<b>Total</b>	<b>4</b>	<b>15</b>	<b>7</b>	<b>10</b>	<b>1</b>	<b>1</b>	<b>1</b>					<b>1</b>

### Agissements suspects

	2000	2015	2016	2017	2018	2019	2020	2021	2022	2023	2024	2025
	33	63	64	62	59	47	24	26	26	24	24	15
<b>Total</b>	<b>33</b>	<b>63</b>	<b>64</b>	<b>62</b>	<b>59</b>	<b>47</b>	<b>24</b>	<b>26</b>	<b>26</b>	<b>24</b>	<b>24</b>	<b>15</b>

### Objets trouvés

	2000	2015	2016	2017	2018	2019	2020	2021	2022	2023	2024	2025
	8	13	20	14	4	14	7	7	4	5	1	1
<b>Total</b>	<b>8</b>	<b>13</b>	<b>20</b>	<b>14</b>	<b>4</b>	<b>14</b>	<b>7</b>	<b>7</b>	<b>4</b>	<b>5</b>	<b>1</b>	<b>1</b>

### Objets perdus

	2000	2015	2016	2017	2018	2019	2020	2021	2022	2023	2024	2025
	79	1.616	1.717	1.458	1.254	1.327	1.206	1.208	1.353	1.298	1.278	444
<b>Total</b>	<b>79</b>	<b>1.616</b>	<b>1.717</b>	<b>1.458</b>	<b>1.254</b>	<b>1.327</b>	<b>1.206</b>	<b>1.208</b>	<b>1.353</b>	<b>1.298</b>	<b>1.278</b>	<b>444</b>

### Autres non-infractions

	2000	2015	2016	2017	2018	2019	2020	2021	2022	2023	2024	2025
Ordonnance de capture		1		1	3							
Non-respect des conditions	1	7	4	10	23	28	18	27	20	22	23	8
Procès-verbal d'information	18	77	67	76	73	83	50	41	22	16	36	13



**Autres non-infractions**

	2000	2015	2016	2017	2018	2019	2020	2021	2022	2023	2024	2025
Notification		55	95	103	105	107	77	97	119	126	117	53
Dégradation involontaire câbles (non-télécom)		4		2	2							
Demande signalement surveillance électronique								5	21	44	63	10
Fonction de contrôle armes	1	4	8	3	3	12	3	13	16	17	17	64
Non spécifié							1					
Autres non infractions	20											
<b>Total</b>	<b>40</b>	<b>148</b>	<b>174</b>	<b>195</b>	<b>209</b>	<b>230</b>	<b>149</b>	<b>183</b>	<b>198</b>	<b>225</b>	<b>256</b>	<b>148</b>