

STATISTIQUES POLICIERES DE CRIMINALITE

LIEU DE PERPETRATION: ZONE DE POLICE

GERMINALT

2000 - 1er Semestre 2025

Police fédérale - DGRIDRIIBIPOL

STATISTIQUES POLICIERES DE CRIMINALITE

LIEU DE PERPETRATION: ZONE DE POLICE

GERMINALT

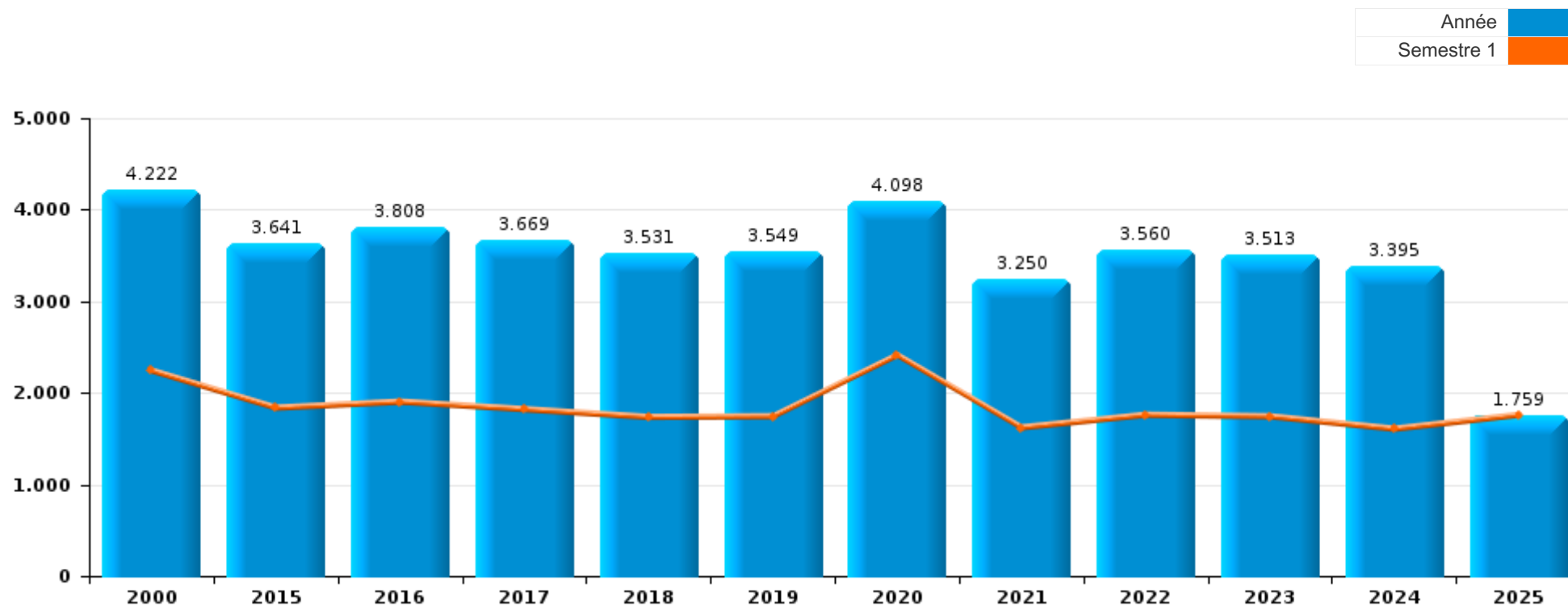
PARTIE I : INFRACTIONS JUDICIAIRES

CRIMINALITE ENREGISTREE COMMISE AU NIVEAU DE LA ZONE DE POLICE



GERMINALT

	2000	2015	2016	2017	2018	2019	2020	2021	2022	2023	2024	2025
Nombre total des délits	4.222	3.641	3.808	3.669	3.531	3.549	4.098	3.250	3.560	3.513	3.395	1.759



FPF/DGR/DRI/BIPOL - Statistiques policières de criminalité (date de clôture: 31/10/2025)

Les données pour les années 2001 jusqu'à 2014 ne sont plus publiées mais restent disponibles sur demande auprès du service BIPOL.

Les données pour 2025 ne concernent que le 1er semestre.



GERMINALT

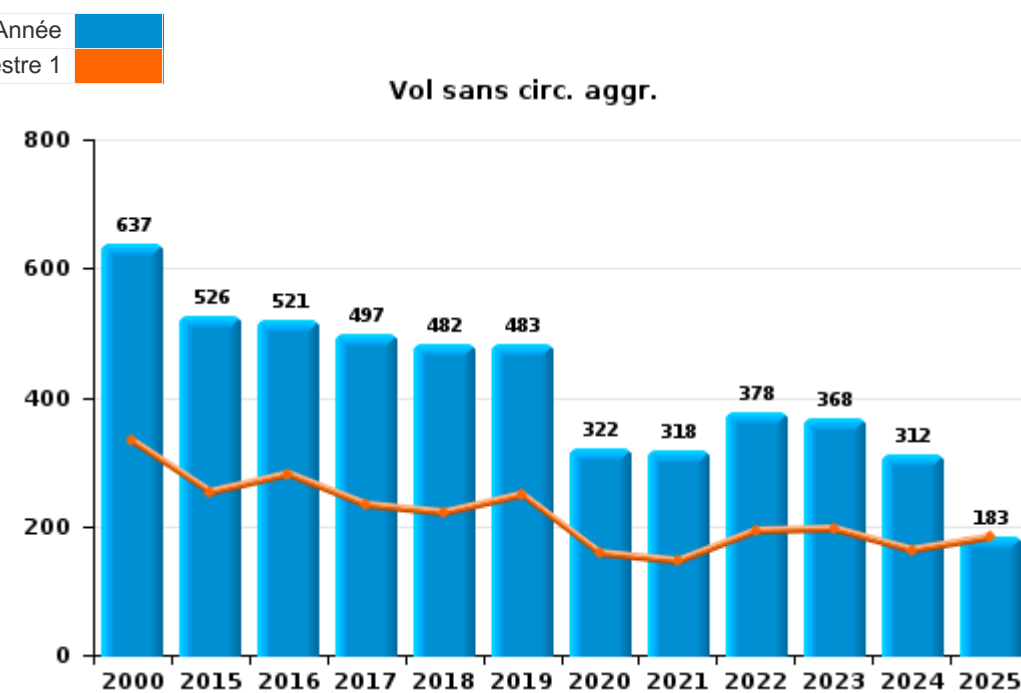
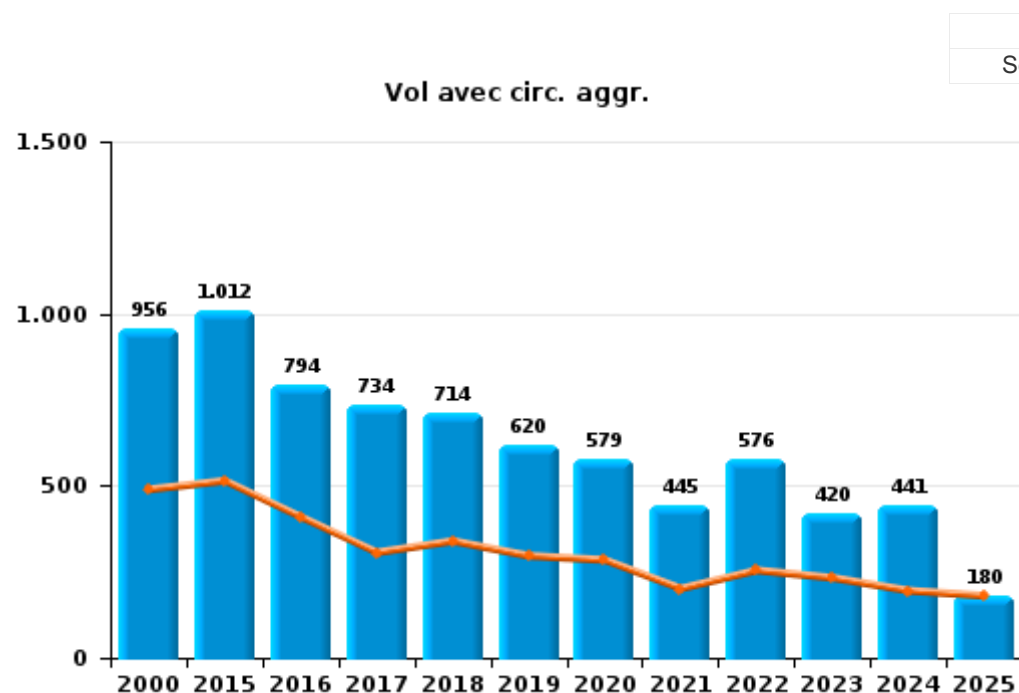
	2000	2015	2016	2017	2018	2019	2020	2021	2022	2023	2024	2025
Vol et extorsion	2.342	1.554	1.328	1.250	1.210	1.115	910	768	980	798	764	374
Infr. contre l'intégrité physique	243	299	313	332	348	371	342	358	368	419	386	228
Dégradation de la propriété	404	315	335	354	298	290	249	264	256	262	247	143
Drogues	114	236	272	262	313	437	364	213	221	305	297	163
Fraude	264	142	151	199	198	228	218	238	400	249	215	122
Infr. contre autres valeurs morales et sentiments	48	172	240	193	203	194	181	219	287	239	242	125
Criminalité informatique		90	143	184	161	136	189	146	215	385	414	199
Infr. contre la sécurité publique	233	167	198	148	182	145	190	163	179	197	235	111
Registre de population	1	130	142	99	88	97	92	121	128	120	108	79
Armes et explosifs	40	73	144	150	101	153	117	111	81	103	80	39
Santé publique		2			1	1	827	184	7	4	17	3
Infr. contre la foi publique	44	56	59	82	53	62	59	77	64	79	71	26
Infr. contre la famille	110	77	74	71	65	55	49	37	63	51	42	18
Environnement	39	85	127	62	38	38	45	53	40	44	26	16
Infr. contre les mœurs	55	35	39	51	37	42	54	83	69	57	49	29
Protection de la jeunesse	45	51	50	44	40	40	34	38	42	41	45	20
Infr. contre l'autorité publique	27	29	34	34	36	16	48	46	36	36	18	15
Infr. relative au statut juridique de l'enfant	18	26	39	33	47	30	31	45	19	23	45	10
Législation sur les étrangers	4	19	32	35	23	30	51	26	41	44	43	12
Autres lois spéciales	118	2	5	5	2	3	3	14	7	2	8	6
Code pénal social	1	17	17	20	24	24	13	7	13	11	18	8
Protection de la personne	5	16	15	12	17	15	9	18	21	16	13	6
Ivresse et alcool	9	16	20	18	3	5	5	4	1	6	3	2
Contravention Code pénal	42	6	2	8	4	1		1		1		
Travail	1	5	6	6	4	9	5	6	5	3	3	1
Infr. contre la liberté individuelle	2	2	5	5	10	3	5	4	3	5	2	1
Protection des revenus publics	1	3	6	4	11	3	3	1	8	3	2	1
Carte d'identité	3	1	1	4	1	2		1	3	2	1	
Exercice illégal de l'autorité publique	1	3		1	4	1	2		2	2		
Législation économique	3	1	2		2	1	1	1		1		
Pratiques commerciales	1	4			1	1	1			2		
Sécurité privée	4	2	2	1								
Traite des êtres humains			3	1	1				1	1		2
Hormones et dopage			3	1	3	1						
Marchand de sommeil		1	1		1			1		1	1	
Provocation crime ou délits							1	2		1		
Autres infractions Code pénal		2										
Infr. contre la Sécurité de l'Etat		2										
Législation sur les élections					1							
Sous-total	4.222	3.641	3.808	3.669	3.531	3.549	4.098	3.250	3.560	3.513	3.395	1.759
Contravention règlement policier local		153	124	126	97	92	660	102	52	85	51	21
Sous-total		153	124	126	97	92	660	102	52	85	51	21
Total	4.222	3.794	3.932	3.795	3.628	3.641	4.758	3.352	3.612	3.598	3.446	1.780



I.1. Catégorie des infractions : Vol et extorsion (top 5 des infractions au niveau national 2024)

GERMINALT

	2000	2015	2016	2017	2018	2019	2020	2021	2022	2023	2024	2025
Vol avec circ. aggr.	956	1.012	794	734	714	620	579	445	576	420	441	180
Vol sans circ. aggr.	637	526	521	497	482	483	322	318	378	368	312	183
Vol non spécifié	744	7	7	7	3	6	5	1	10	2		
Extorsion	4	9	6	12	11	6	4	4	16	8	11	11
Autres	1											
Total	2.342	1.554	1.328	1.250	1.210	1.115	910	768	980	798	764	374



FPF/DGR/DRI/BIPOL - Statistiques policières de criminalité (date de clôture: 31/10/2025)
 Les données pour les années 2001 jusqu'à 2014 ne sont plus publiées mais restent disponibles sur demande auprès du service BIPOL.
 Les données pour 2025 ne concernent que le 1er semestre.



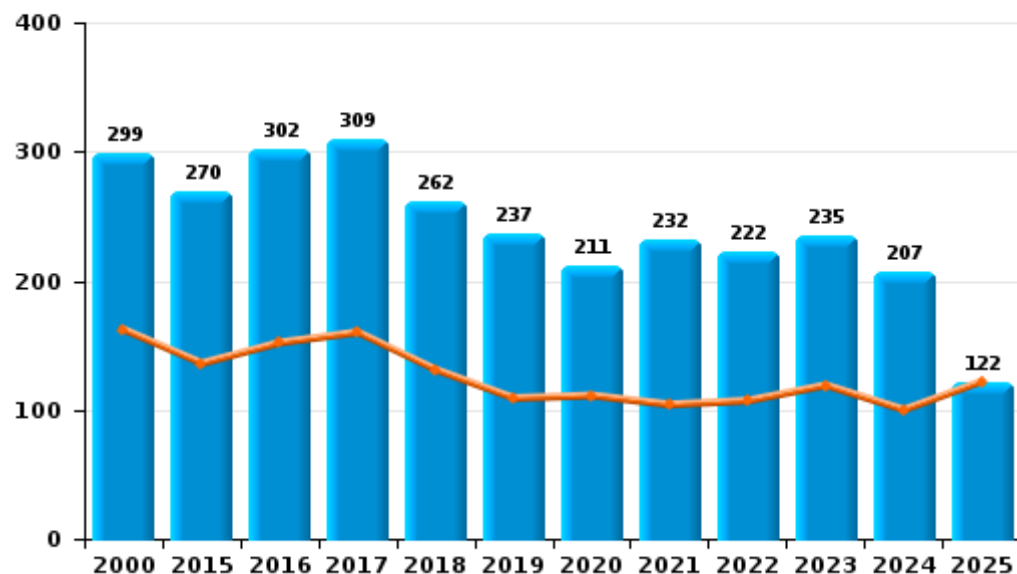
I.2. Catégorie des infractions : Dégradation de la propriété (top 5 des infractions au niveau national 2024)

GERMINALT

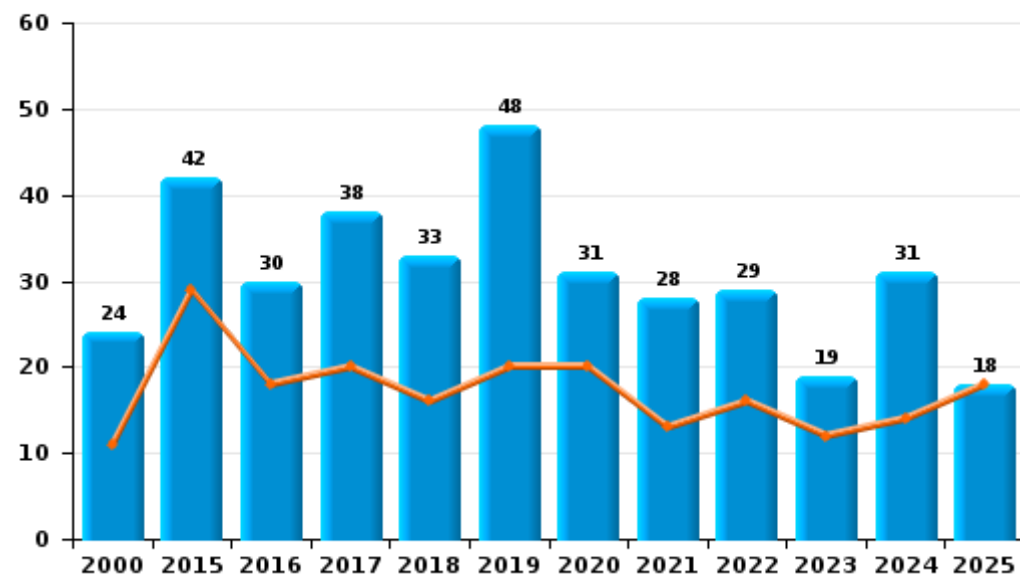
	2000	2015	2016	2017	2018	2019	2020	2021	2022	2023	2024	2025
Vandalisme	299	270	302	309	262	237	211	232	222	235	207	122
Incendie volontaire	14	27	21	30	25	42	23	19	25	14	21	14
Destruction, dénaturation, dégradation	81	3	3	6	3	5	7	3	5	8	9	3
Incendie involontaire	10	15	9	8	8	6	8	9	4	5	10	4
Destruction par explosion volontaire				1				1				
Total	404	315	335	354	298	290	249	264	256	262	247	143

Année	■
Semestre 1	■

Vandalisme



Incendie



FPF/DGR/DRI/BIPOL - Statistiques policières de criminalité (date de clôture: 31/10/2025)
 Les données pour les années 2001 jusqu'à 2014 ne sont plus publiées mais restent disponibles sur demande auprès du service BIPOL.
 Les données pour 2025 ne concernent que le 1er semestre.



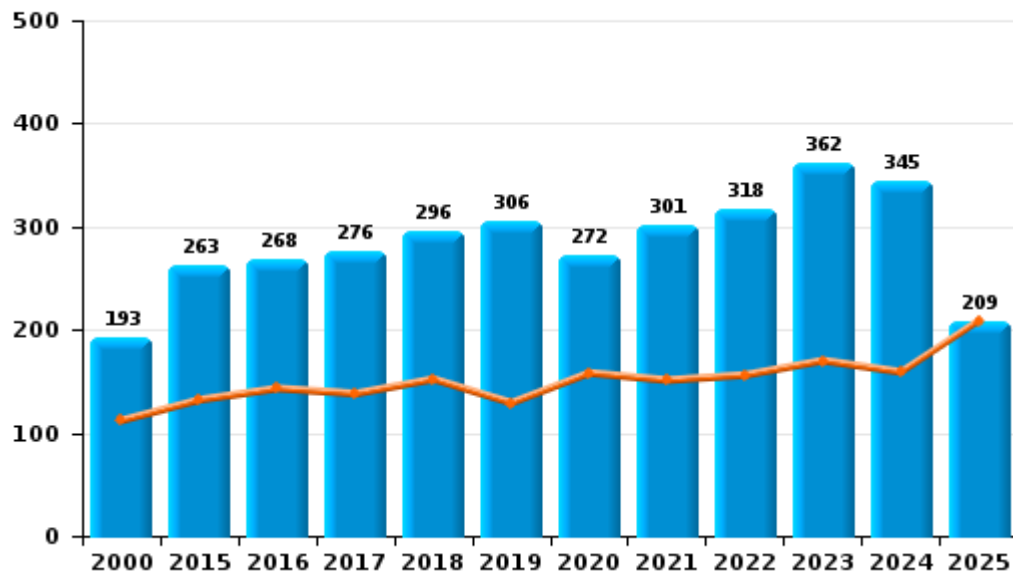
I.3. Catégorie des infractions : Infr. contre l'intégrité physique (top 5 des infractions au niveau national 2024)

GERMINALT

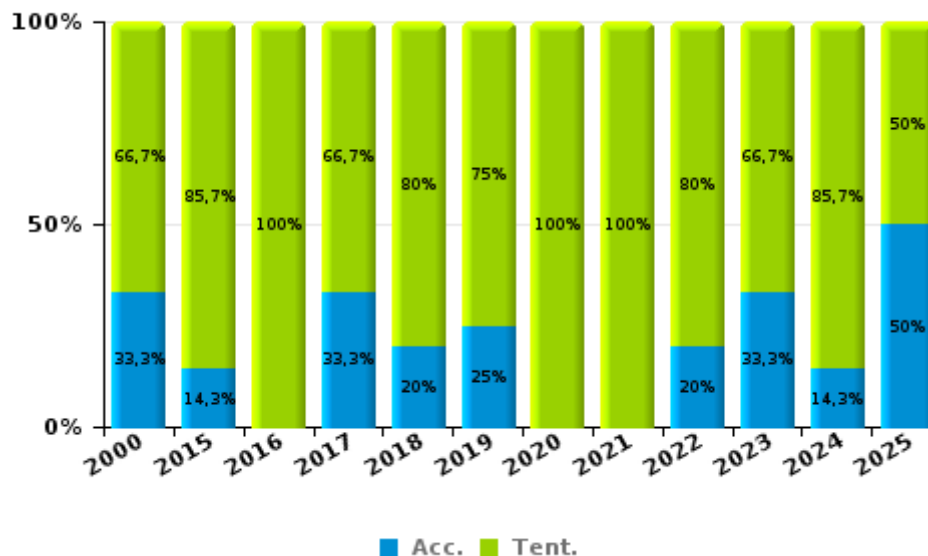
	2000	2015	2016	2017	2018	2019	2020	2021	2022	2023	2024	2025
Coups et/ou blessures	193	263	268	276	296	306	272	301	318	362	345	209
Autres	47	29	41	53	47	61	63	46	45	51	34	17
Meurtre et assassinat	3	7	4	3	5	4	7	11	5	6	7	2
Total	243	299	313	332	348	371	342	358	368	419	386	228

Coups et/ou blessures

Année
Semestre 1



Meurtre et assassinat



FPF/DGR/DRI/BIPOL - Statistiques policières de criminalité (date de clôture: 31/10/2025)
 Les données pour les années 2001 jusqu'à 2014 ne sont plus publiées mais restent disponibles sur demande auprès du service BIPOL.
 Les données pour 2025 ne concernent que le 1er semestre.



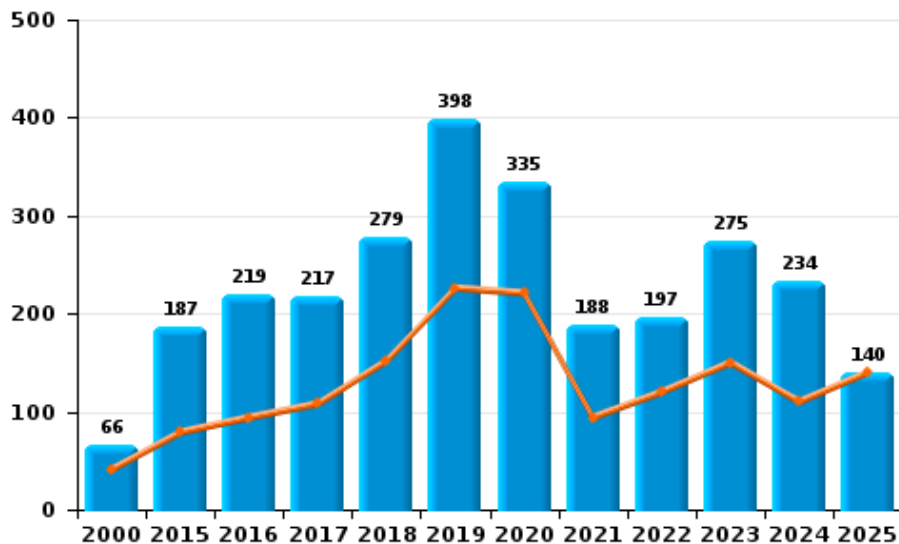
I.4. Catégorie des infractions : Drogues (top 5 des infractions au niveau national 2024)

GERMINALT

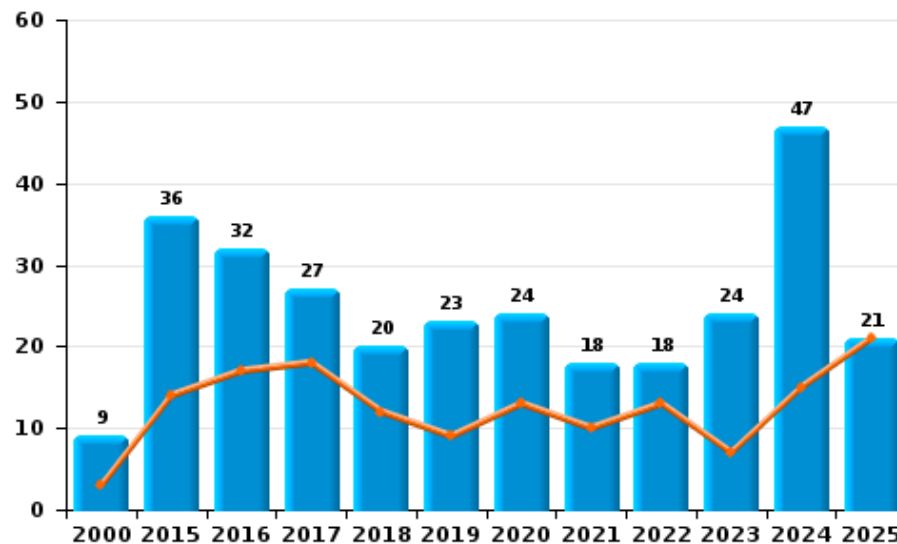
	2000	2015	2016	2017	2018	2019	2020	2021	2022	2023	2024	2025
Détention	66	187	219	217	279	398	335	188	197	275	234	140
Commerce	9	36	32	27	20	23	24	18	18	24	47	21
Fabrication	1	7	17	9	7	8	2	4	4	4	3	1
Usage	35	5	3		4	3	2	1				
Autres	1	1		5	1	1	1		1	1	10	
Importation et exportation	2		1	4	2	4		2	1	1	3	1
Total	114	236	272	262	313	437	364	213	221	305	297	163



Détention



Commerce





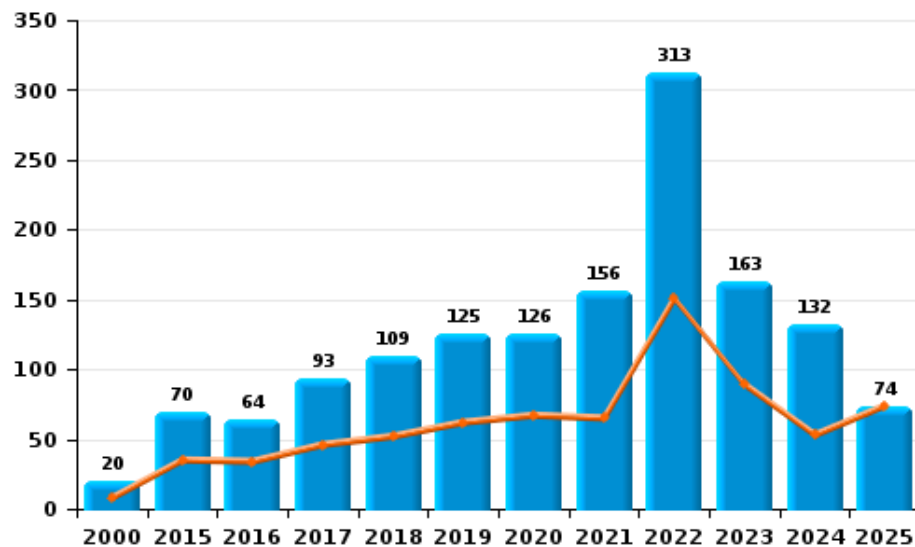
I.5. Catégorie des infractions : Fraude (top 5 des infractions au niveau national 2024)

GERMINALT

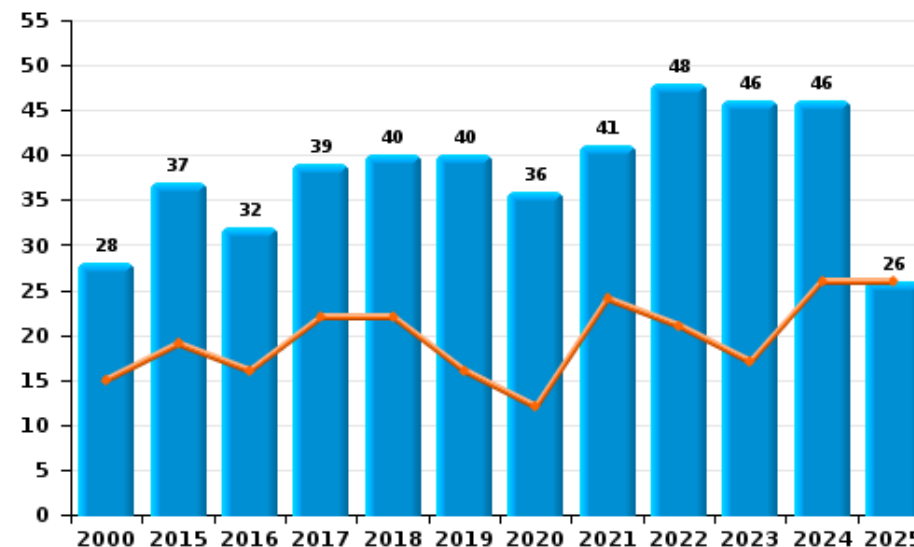
	2000	2015	2016	2017	2018	2019	2020	2021	2022	2023	2024	2025
Abus de confiance et infr. apparentées	28	37	32	39	40	40	36	41	48	46	46	26
Détournement et destruction frauduleuse	133	11	19	25	12	9	9	10	11	22	11	6
Escroquerie	20	70	64	93	109	125	126	156	313	163	132	74
Fraudes: Autres	17	4	7	3	3	10	18	12	15	11	19	12
Grivèlerie	24	10	13	12	19	16	6	4	3	1	2	2
Infr. liées à l'insolvabilité		2		2	1	2	2	2				
Recel	42	8	16	25	14	26	21	13	10	6	5	2
Total	264	142	151	199	198	228	218	238	400	249	215	122



Escroquerie



Abus de confiance et infr. apparentée



STATISTIQUES POLICIERES DE CRIMINALITE

LIEU DE PERPETRATION: ZONE DE POLICE

GERMINALT

PARTIE II : FIGURES CRIMINELLES / PHENOMENES



GERMINALT

FC Vol moyen de transport

	2000	2015	2016	2017	2018	2019	2020	2021	2022	2023	2024	2025
Vol de voiture	423	98	94	96	65	73	41	30	33	45	47	23
Vol de moto	14	7	4	1	1	5		3	2	3	2	
Carjacking	53	4	2	2	2	2	1	2	7	2		
Homejacking	9				3	1		2			2	
Vol dans les garages	18	10	6	10	9	8	1	4	1	1	3	8
Vol de vélomoteur	41	4	5	4	5		2	4	1	3	2	
Vol de vélo	15	16	18	19	19	14	16	20	24	19	11	3

FC Cambriolage

	2000	2015	2016	2017	2018	2019	2020	2021	2022	2023	2024	2025
Cambriolage dans habitation	665	486	390	374	377	366	357	300	384	238	306	114
Cambriolage ds entreprise ou commerce	160	91	68	77	51	43	19	29	37	40	23	14
Cambriolage ds service public ou bâtiment administ	61	24	36	34	29	22	15	7	12	18	4	5
Vol au bélier		5	2	4	2				2		2	
Cambriolage dans bâtiment (total)	884	601	494	484	457	431	391	336	433	296	333	133



FC Vol autre

	2000	2015	2016	2017	2018	2019	2020	2021	2022	2023	2024	2025
Vol à main armée	102	18	19	22	21	7	8	12	12	12	8	7
Vol avec violence sans arme	76	44	33	30	34	23	22	22	65	17	27	11
Vol dans ou sur un véhicule	318	333	248	168	201	140	128	84	107	104	74	42
Sacjacking dans une voiture		1										
Vol d'armes et explosifs	28	16	16	14	15	7	11	10	13	11	5	3
Arrachage de sac à main	13	3	3	2	1	1	1				1	
Vol à l'arraché	24	13	12	5	8	8	3	3	4	5	7	2
Vol à la tire	58	32	36	43	32	32	15	13	20	16	14	4
Vol à l'étalage	45	48	58	51	52	53	58	37	25	43	56	23
Vol par ruse	80	22	36	31	32	27	22	13	19	21	12	9
Vol de métaux	3	8	13	25	21	14	11	17	29	17	12	8
Vol sur les chantiers	15	19	25	24	27	23	9	13	15	18	11	13
Home-invasion			4				1	1	6	1		
Vol d'animaux	5	5	1	2	5	4	4	6	5	7	2	2
Vol de cargaison			1			1	1					

Criminalité ICT

	2000	2015	2016	2017	2018	2019	2020	2021	2022	2023	2024	2025
Fraude de cartes de paiements	7	61	97	117	97	82	103	85	109	89	103	26
Phishing		3		5	6	7	7	5	3	80	137	70
Ransomware				1			1			1		1
Shouldersurfing				1	4	2				1	8	1
Skimming		1	3		1		1		1	1		



FC Autre

	2000	2015	2016	2017	2018	2019	2020	2021	2022	2023	2024	2025
Violence contre les métiers d'intérêt général	2	3	13	5	3	11	6	10	12	12	9	13
Viol collectif	1	1	2		1	1		2			1	
Graffiti	3	8	5	11	11	5	15	6	3	12	1	2
Dégradation de voiture	62	141	159	162	165	153	123	119	114	107	118	72
Rixe au couteau	1	3	4	2	2	2	1	3	1	3	3	1

PH Violence intrafamiliale (VIF)

	2000	2015	2016	2017	2018	2019	2020	2021	2022	2023	2024	2025
VIF: physique, dans le couple	12	75	87	89	109	101	102	112	107	89	98	52
VIF: physique, envers des descendants	3	17	9	16	21	18	21	19	19	32	23	9
VIF: physique, envers d'autres membres	59	18	16	27	25	19	22	27	19	29	24	19
VIF: sexuelle, dans le couple			1			1	2	1			2	1
VIF: sexuelle, envers des descendants	7	1	1	3	1		4	3	2		1	
VIF: sexuelle, envers d'autres membres						2						
VIF: psychique, dans le couple	92	98	120	81	98	88	88	97	110	97	110	43
VIF: psychique, envers des descendants			3	3	2	2	3	1	7	9	4	4
VIF: psychique, envers d'autres membres		4	7	3	4	2	2	5	6	14	11	3
VIF: économique, dans le couple	1	9	9	6	6	7	7	6	12	8	8	7
VIF: économique, envers des descendants				1	2	1				1	3	
VIF: économique, envers d'autres membres	40	14	11	28	31	23	11	5	8	15	11	4



PH Hormones et dopage

	2000	2015	2016	2017	2018	2019	2020	2021	2022	2023	2024	2025
Dopage humain			3	1	4	1						

PH Drogues

	2000	2015	2016	2017	2018	2019	2020	2021	2022	2023	2024	2025
Vente de cocaïne		7	8	6	7	5	8	2	11	12	11	6
Import-export de cocaïne									1			
Vente de drogues synthétiques		2		2	1				1	1	1	
Production de cannabis (culture)		6	11	2	4	3	1	2	2	2		
Vente-traffic d'héroïne				1	4	1	1	2	2	1		

PH Trafic d'armes

	2000	2015	2016	2017	2018	2019	2020	2021	2022	2023	2024	2025
Commerce et production d'arme à feu et mun.		1		2	2				1	1		
Commerce et production d'arme non à feu						1						2

PH Traite des êtres humains

	2000	2015	2016	2017	2018	2019	2020	2021	2022	2023	2024	2025
TEH - exploitation économique			3	1	1				1	1		
TEH - exploitation sexuelle	3	1	1	3		1		2	1		1	1



PH Violence dans l'espace public

	2000	2015	2016	2017	2018	2019	2020	2021	2022	2023	2024	2025
Violence physique (transport public)	5	3	3	1	3	1	3	2	2	4	2	1
Violence physique (voie publique)	56	102	91	110	118	97	95	99	114	117	103	48
Violence physique (autre endroit public)	2	2	5	2	4	2	1	2	5	3	4	2
Violence physique (endroit accessible au public)	39	33	37	30	23	37	22	22	36	48	48	20
Violence sexuelle (transport public)		2	1			2		1		1	3	1
Violence sexuelle (voie publique)	7	8	7	7	7	10	5	8	9	6	7	2
Violence sexuelle (autre endroit public)	2	2		1		2	1		2			2
Violence sexuelle (endroit accessible au public)	4	2	3	3	2	3	4	4	5	7	5	1
Violence psychique (transport public)		2	2	1	2	1			1	2	4	1
Violence psychique (voie publique)	65	59	90	87	88	66	100	87	87	77	64	38
Violence psychique (autre endroit public)	3	2	5	3	13	7	7	10	3	9	7	1
Violence psychique (endroit accessible au public)	38	32	30	27	30	25	37	23	28	33	32	11
Vol à main armée (transport public)				1								1
Vol à main armée (voie publique)	37	1	4	1	3	2		5	2	2	2	
Vol à main armée (autre endroit public)					2					1		
Vol à main armée (endroit accessible au public)	40	14	8	18	9	4	3	1	3	3	5	6
Vol avec violence sans arme (transport public)	1		1									
Vol avec violence sans arme (voie publique)	27	19	14	10	13	8	8	4	13	6	9	2
Vol avec violence sans arme (autre endroit public)	1	4	2	1	1				1			2
Vol avec violence sans arme (endr. acces. au pub.)	37	9	12	9	9	7	7	7	13	5	2	1



PH Autre

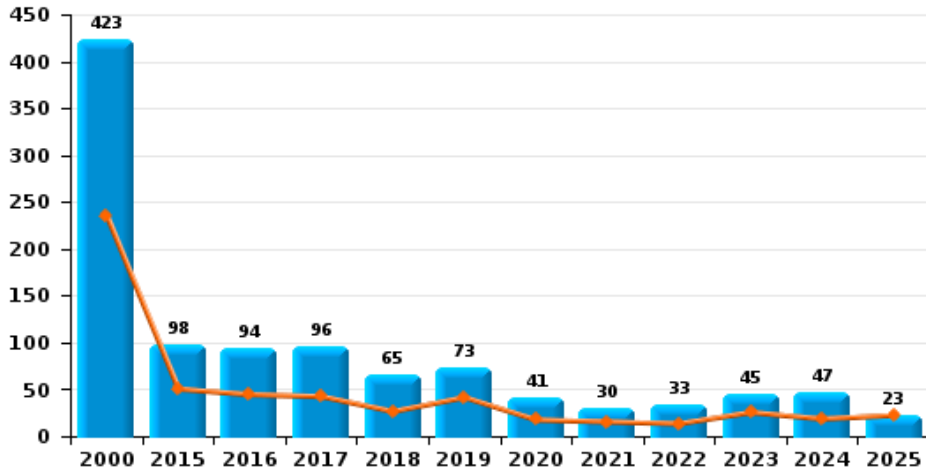
	2000	2015	2016	2017	2018	2019	2020	2021	2022	2023	2024	2025
Faux policiers		4	6	3	3	2	2	3	1	3		
Terrorisme, extrémisme et radicalisme					1						1	1
Cyberharcèlement	6	67	95	76	90	95	84	88	87	110	111	46
Fraude à l'identité	5	31	29	32	27	32	45	38	49	49	44	16



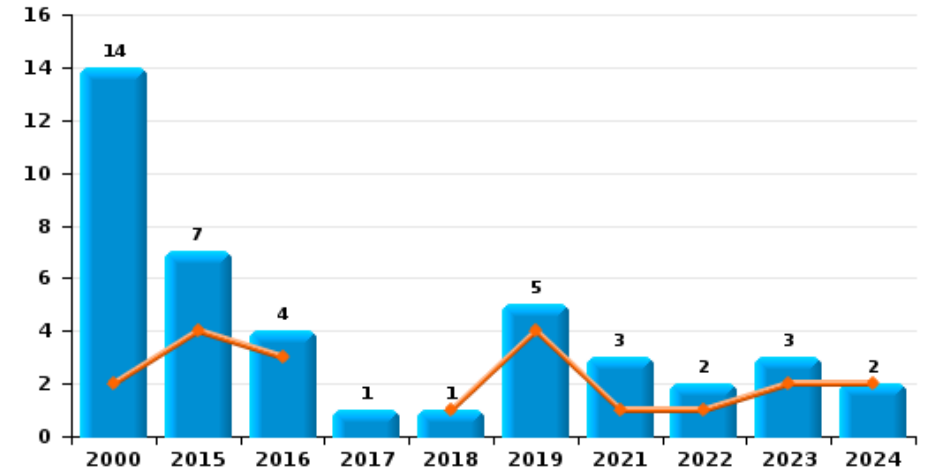
GERMINALT

Année	■
Semestre 1	■

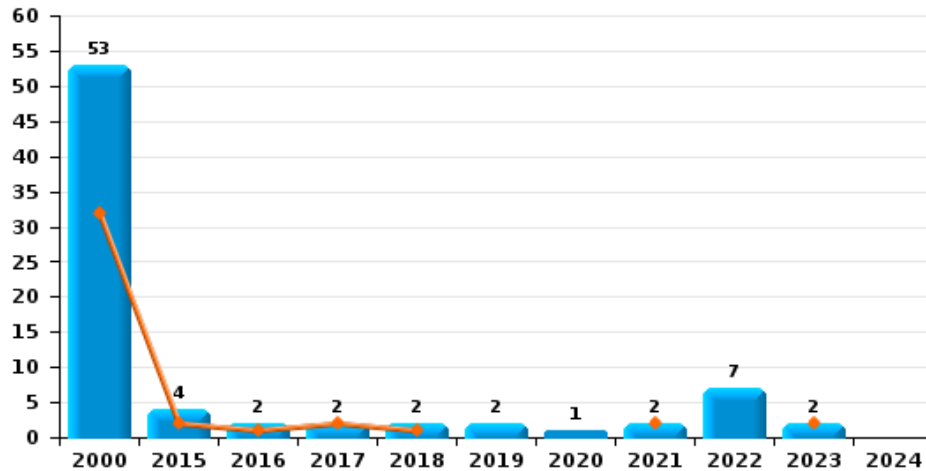
Vol de voiture



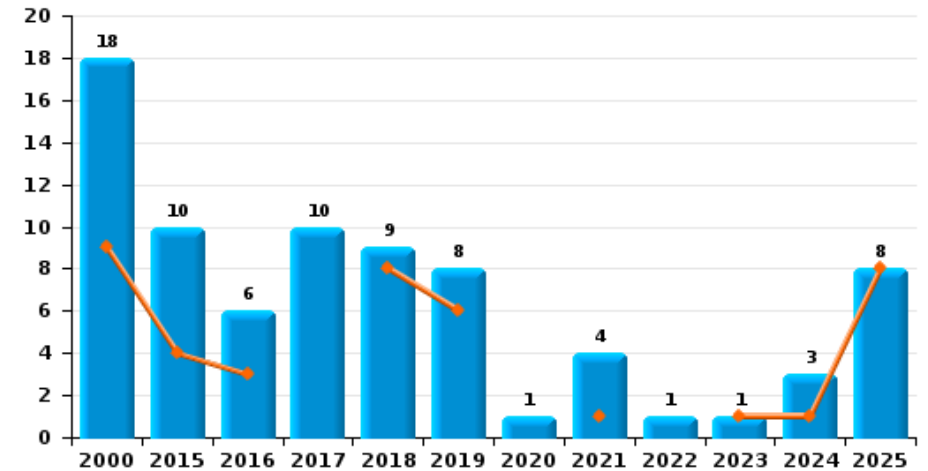
Vol de moto



Carjacking



Vol dans les garages

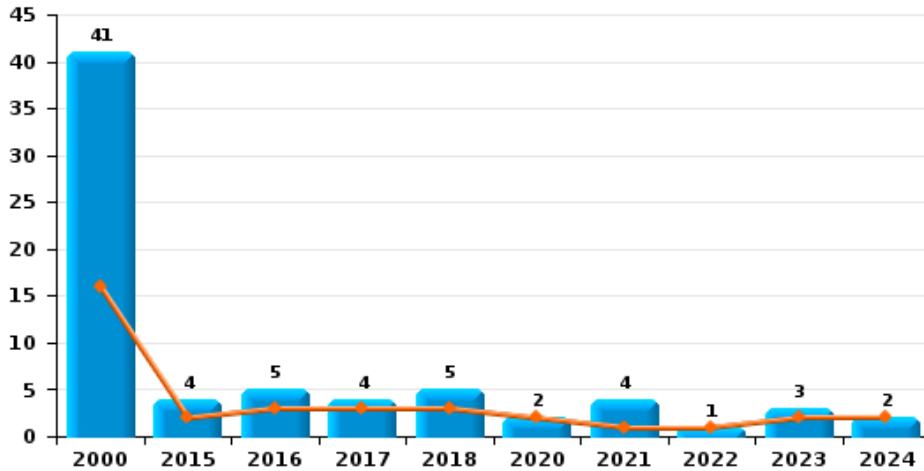




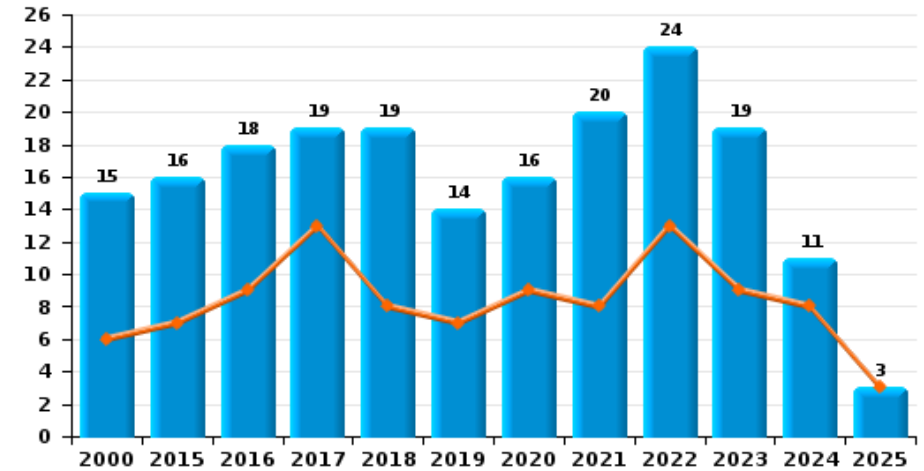
GERMINALT

Année	■
Semestre 1	■

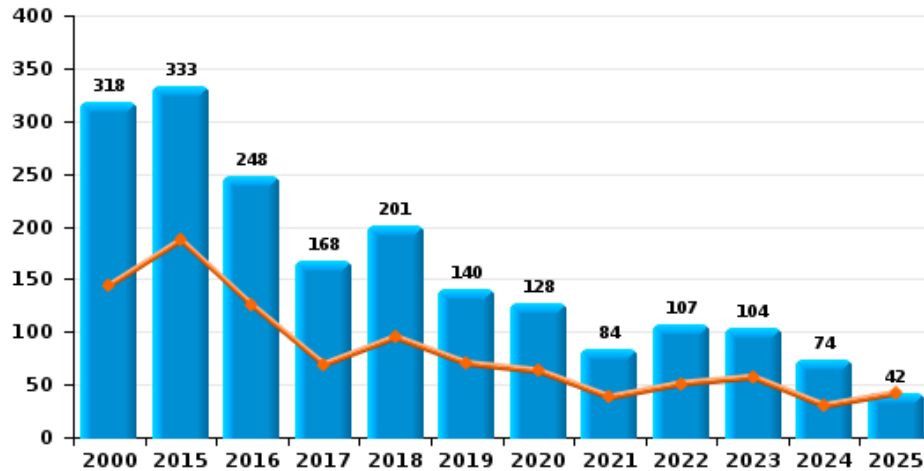
Vol de vélomoteur



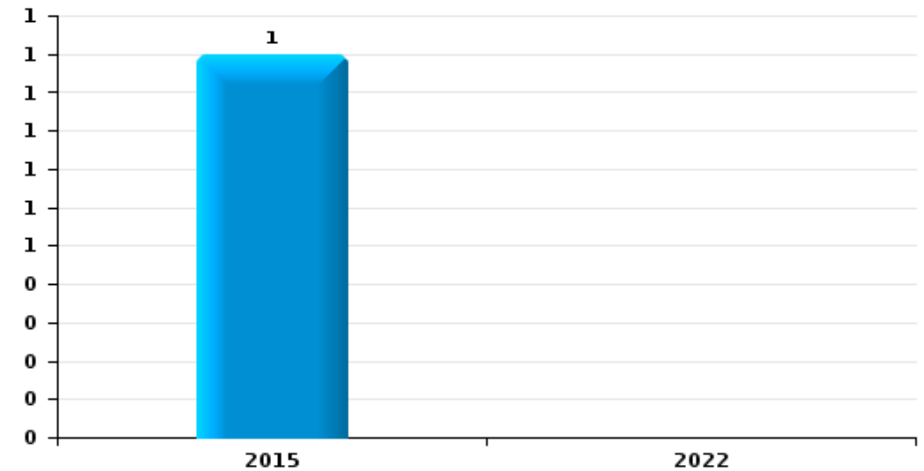
Vol de vélo



Vol dans ou sur un véhicule



Sacjacking dans une voiture

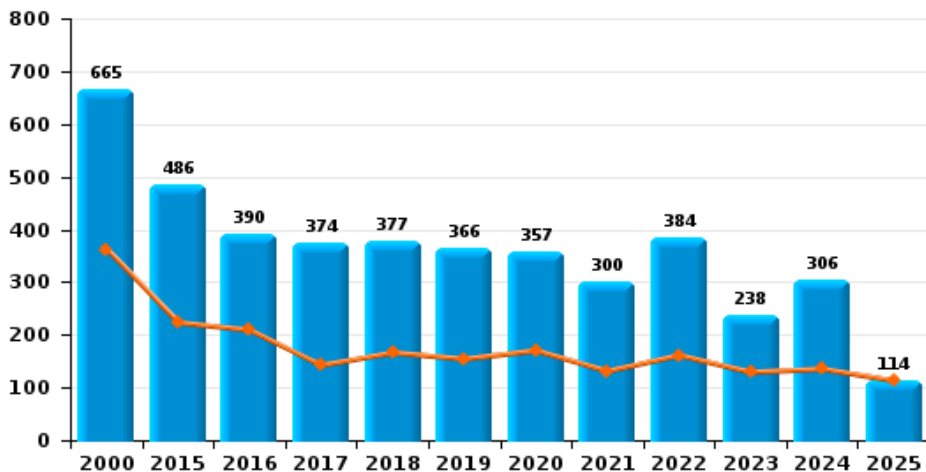




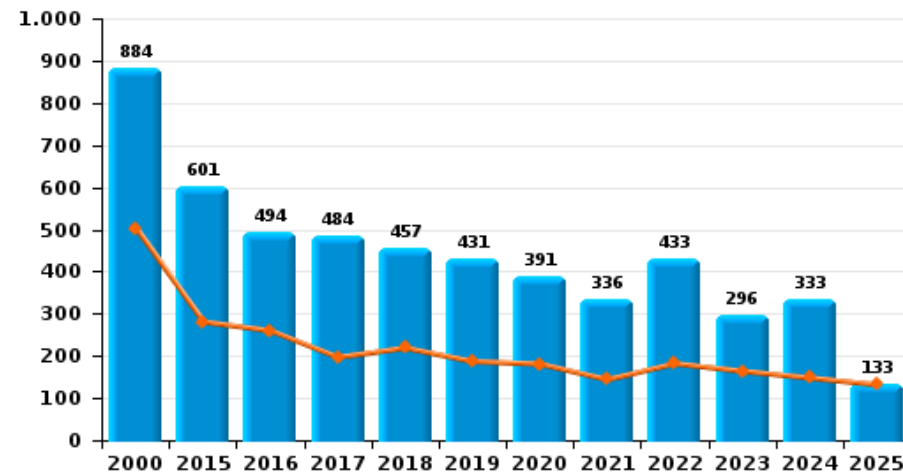
GERMINALT

Année	■
Semestre 1	■

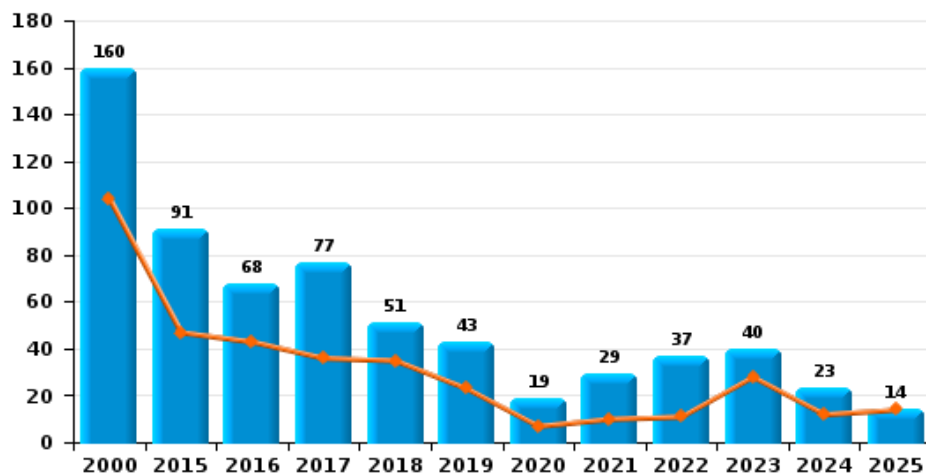
Cambriolage dans habitation



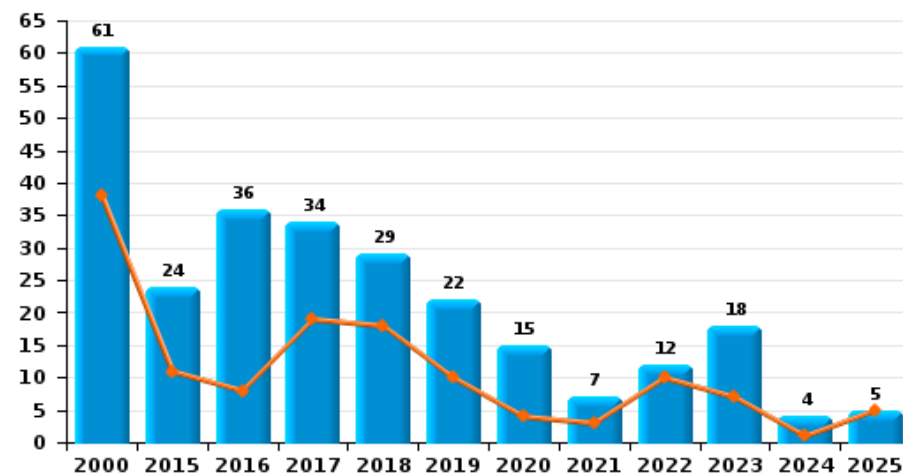
Cambriolage dans bâtiment (total)



Cambriolage ds entreprise ou commerce



Cambriolage ds service public ou bâtiment administ

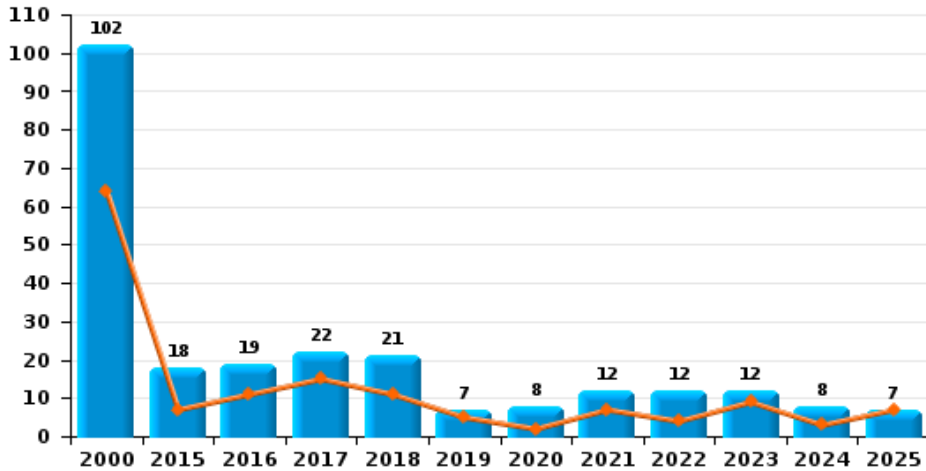




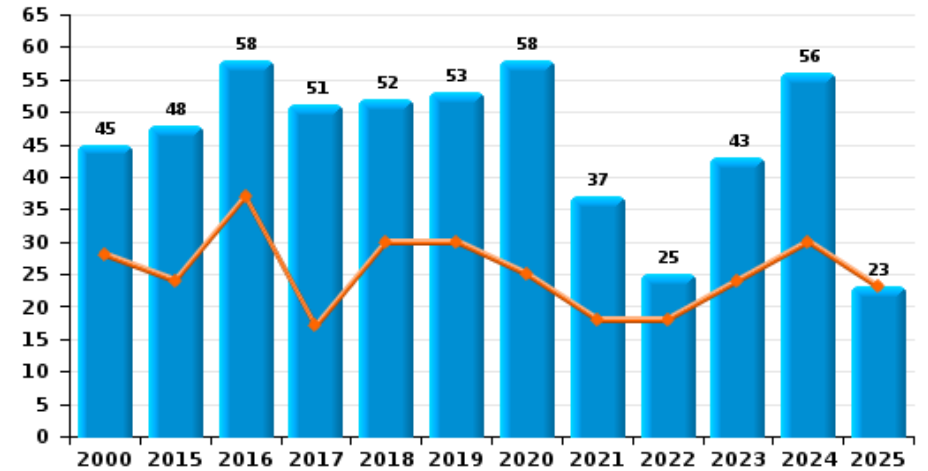
GERMINALT

Année ■
Semestre 1 ■

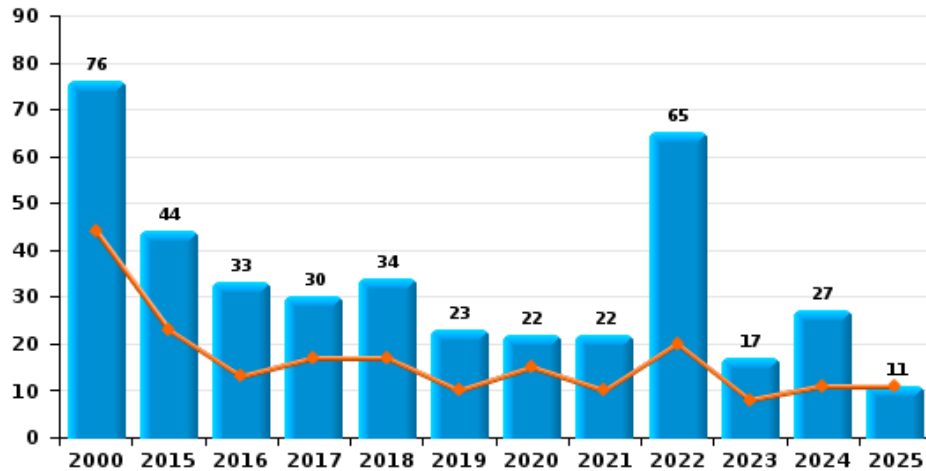
Vol à main armée



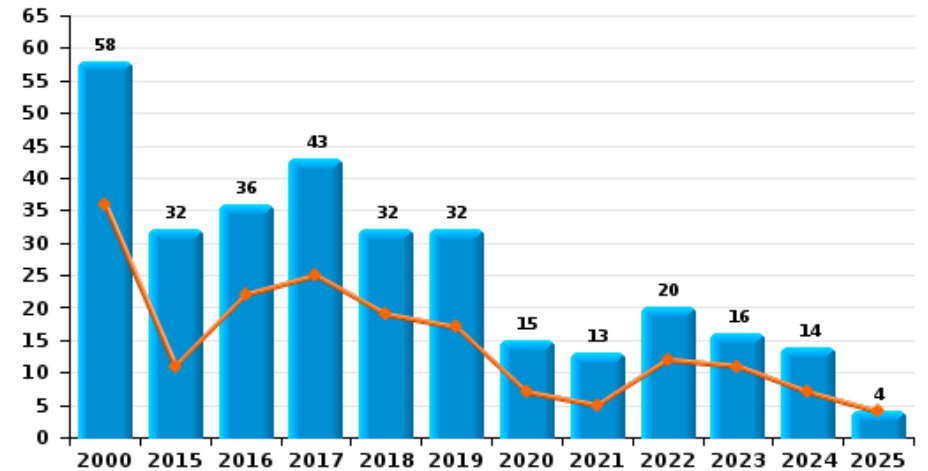
Vol à l'étalage



Vol avec violence sans arme



Vol à la tire

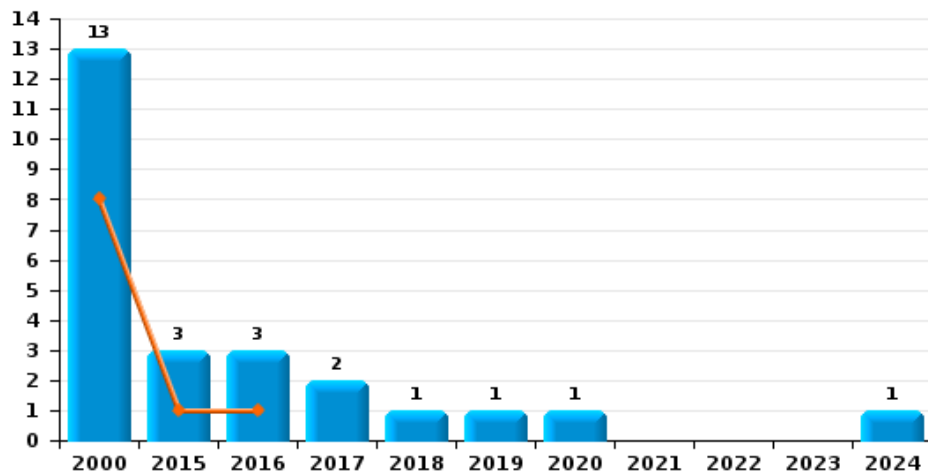




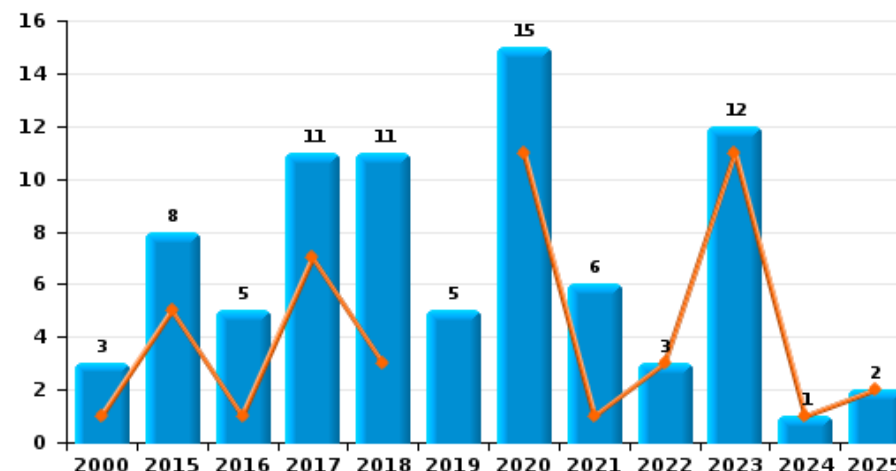
GERMINALT

Année ■
Semestre 1 ■

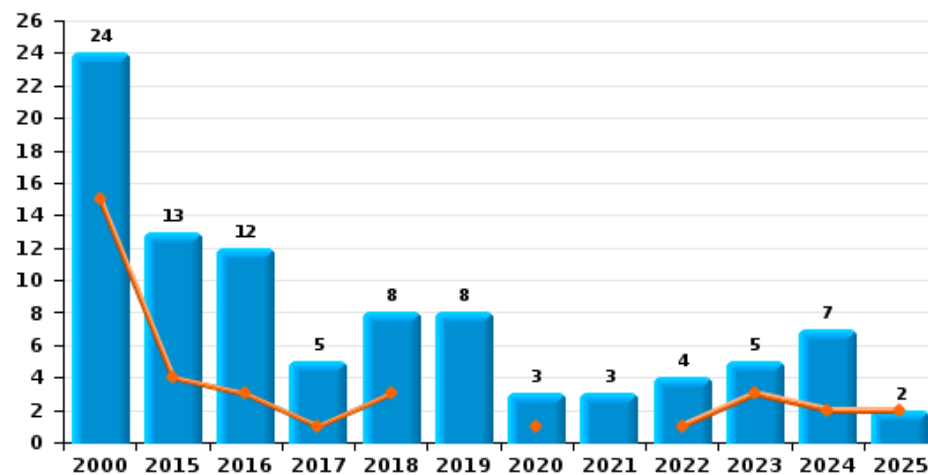
Arrachage de sac à main



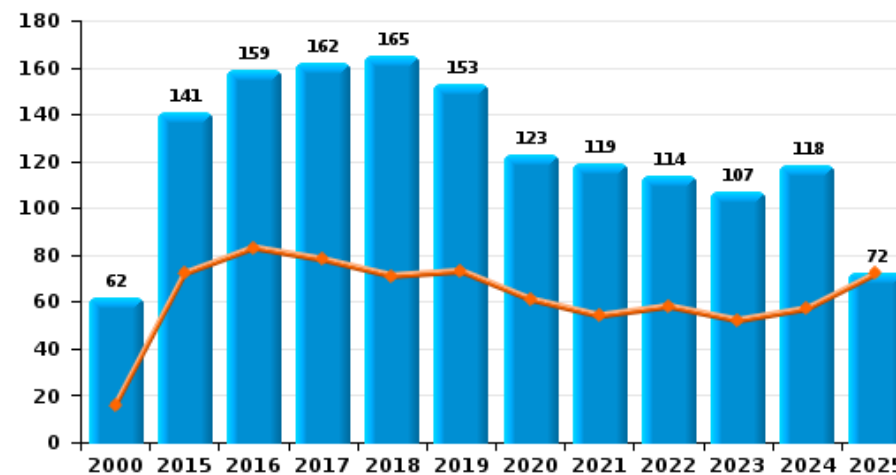
Graffiti



Vol à l'arraché



Dégradation de voiture





GERMINALT

FC Vol moyen de transport

		2000	2015	2016	2017	2018	2019	2020	2021	2022	2023	2024	2025
Vol de voiture	Trim 1	110	33	28	24	10	25	10	6	8	13	11	8
	Trim 2	126	18	17	19	17	17	8	10	6	13	8	15
	Trim 3	93	21	22	18	19	15	11	10	10	8	9	
	Trim 4	94	26	27	35	19	16	12	4	9	11	19	
	Total	423	98	94	96	65	73	41	30	33	45	47	23
Vol de moto	Trim 1	1	2				3				1	1	
	Trim 2	1	2	3		1	1		1	1	1	1	
	Trim 3	7	2	1					2				
	Trim 4	5	1		1		1			1	1		
	Total	14	7	4	1	1	5		3	2	3	2	
Carjacking	Trim 1	12	2	1	2				2		2		
	Trim 2	20				1							
	Trim 3	9	2	1		1	1	1		4			
	Trim 4	12					1			3			
	Total	53	4	2	2	2	2	1	2	7	2		
Homejacking	Trim 1						1					2	
	Trim 2	3				1							
	Trim 3	3											
	Trim 4	3				2			2				
	Total	9				3	1		2			2	
Vol dans les garages	Trim 1	7	3			5	1		1			1	3
	Trim 2	2	1	3		3	5				1		5
	Trim 3	8	2	1	2		1	1	3	1			
	Trim 4	1	4	2	8	1	1					2	
	Total	18	10	6	10	9	8	1	4	1	1	3	8



FC Vol moyen de transport

		2000	2015	2016	2017	2018	2019	2020	2021	2022	2023	2024	2025
Vol de vélomoteur	Trim 1	7	1	2	2	2		2			1	2	
	Trim 2	9	1	1	1	1			1	1	1		
	Trim 3	16	1	1	1	2			3		1		
	Trim 4	9	1	1									
	Total	41	4	5	4	5			2	4	1	3	2
Vol de vélo	Trim 1	3	2	6	6		5	4		3	3	6	1
	Trim 2	3	5	3	7	8	2	5	8	10	6	2	2
	Trim 3	7	6	6	3	5	3	4	7	4	6	3	
	Trim 4	2	3	3	3	6	4	3	5	7	4		
	Total	15	16	18	19	19	14	16	20	24	19	11	3



FC Cambriolage

		2000	2015	2016	2017	2018	2019	2020	2021	2022	2023	2024	2025
Cambriolage dans habitation	Trim 1	176	113	127	70	95	87	113	52	82	75	57	58
	Trim 2	187	111	83	73	72	68	58	80	80	55	79	56
	Trim 3	153	101	80	98	78	70	86	87	99	57	72	
	Trim 4	149	161	100	133	132	141	100	81	123	51	98	
	Total	665	486	390	374	377	366	357	300	384	238	306	114
Cambriolage ds entreprise ou commerce	Trim 1	55	18	27	24	21	8	5	5	4	12	6	8
	Trim 2	49	29	16	12	14	15	2	5	7	16	6	6
	Trim 3	23	28	13	17	5	10	10	9	22	5	4	
	Trim 4	33	16	12	24	11	10	2	10	4	7	7	
	Total	160	91	68	77	51	43	19	29	37	40	23	14
Cambriolage ds service public ou bâtiment administ	Trim 1	20	4	6	5	10	5	2	1	4	4		2
	Trim 2	18	7	2	14	8	5	2	2	6	3	1	3
	Trim 3	7	8	8	8	5	8	3	1	1	5		
	Trim 4	16	5	20	7	6	4	8	3	1	6	3	
	Total	61	24	36	34	29	22	15	7	12	18	4	5
Vol au bélier	Trim 1		1	1	1							2	
	Trim 2		1			2							
	Trim 3		3	1						1			
	Trim 4				3					1			
	Total		5	2	4	2				2		2	
Cambriolage dans bâtiment (total)	Trim 1	250	135	160	99	126	100	120	58	90	91	63	68
	Trim 2	254	147	101	99	94	88	62	87	93	74	86	65
	Trim 3	183	137	101	123	88	88	99	97	122	67	76	
	Trim 4	197	182	132	163	149	155	110	94	128	64	108	
	Total	884	601	494	484	457	431	391	336	433	296	333	133



FC Vol autre

		2000	2015	2016	2017	2018	2019	2020	2021	2022	2023	2024	2025
Vol à main armée	Trim 1	26	3	7	10	7	3	1	4	2	5		3
	Trim 2	38	4	4	5	4	2	1	3	2	4	3	4
	Trim 3	16	9	4	1	4	2	3	3	6	2	2	
	Trim 4	22	2	4	6	6		3	2	2	1	3	
	Total	102	18	19	22	21	7	8	12	12	12	8	7
Vol avec violence sans arme	Trim 1	22	15	6	12	7	3	7	5	9	5	5	4
	Trim 2	22	8	7	5	10	7	8	5	11	3	6	7
	Trim 3	14	11	13	7	9	10	4	8	25	7	8	
	Trim 4	18	10	7	6	8	3	3	4	20	2	8	
	Total	76	44	33	30	34	23	22	22	65	17	27	11
Vol dans ou sur un véhicule	Trim 1	54	63	63	33	34	42	33	17	23	17	11	19
	Trim 2	90	124	62	36	61	28	30	21	28	40	19	23
	Trim 3	84	95	72	47	54	42	32	16	32	27	23	
	Trim 4	90	51	51	52	52	28	33	30	24	20	21	
	Total	318	333	248	168	201	140	128	84	107	104	74	42
Sacjacking dans une voiture	Trim 4		1										
Total		1											
Vol d'armes et explosifs	Trim 1	9	5	6	4	4	1	4		2	2	2	
	Trim 2	6	6	1	1	2	1	3	2	2	4		3
	Trim 3	4	2	7	5	2	3	2	4	5	2		
	Trim 4	9	3	2	4	7	2	2	4	4	3	3	
	Total	28	16	16	14	15	7	11	10	13	11	5	3



FC Vol autre

		2000	2015	2016	2017	2018	2019	2020	2021	2022	2023	2024	2025
Arrachage de sac à main	Trim 1	4	1	1									
	Trim 2	4											
	Trim 3			2	2		1	1				1	
	Trim 4	5	2			1							
Total		13	3	3	2	1	1	1				1	
Vol à l'arraché	Trim 1	8	3	2		2				1	1		
	Trim 2	7	1	1	1	1		1			2	2	2
	Trim 3	3	4	7	2	4	8	2	2	3	2	4	
	Trim 4	6	5	2	2	1			1			1	
Total		24	13	12	5	8	8	3	3	4	5	7	2
Vol à la tire	Trim 1	21	6	12	8	8	6	6	1	3	5	3	2
	Trim 2	15	5	10	17	11	11	1	4	9	6	4	2
	Trim 3	12	12	8	10	4	9	6	2	5	1	3	
	Trim 4	10	9	6	8	9	6	2	6	3	4	4	
Total		58	32	36	43	32	32	15	13	20	16	14	4
Vol à l'étalage	Trim 1	13	17	21	6	13	22	10	9	4	16	19	12
	Trim 2	15	7	16	11	17	8	15	9	14	8	11	11
	Trim 3	5	10	9	10	11	14	7	12	4	6	13	
	Trim 4	12	14	12	24	11	9	26	7	3	13	13	
Total		45	48	58	51	52	53	58	37	25	43	56	23
Vol par ruse	Trim 1	26	5	16	9	7	8	7	4	4	7	2	5
	Trim 2	25	5	7	5	2	5	3	4	8	2	2	4
	Trim 3	14	4	10	5	6	9	7	2	4	4	2	
	Trim 4	15	8	3	12	17	5	5	3	3	8	6	
Total		80	22	36	31	32	27	22	13	19	21	12	9



FC Vol autre

		2000	2015	2016	2017	2018	2019	2020	2021	2022	2023	2024	2025
Vol de métaux	Trim 1	1	4	3	5	5	8	1		6	3	4	2
	Trim 2		3		9	5	3	3	6	7	3	4	6
	Trim 3	1	1	1	3	9		2	4	12	4	1	
	Trim 4	1		9	8	2	3	5	7	4	7	3	
	Total	3	8	13	25	21	14	11	17	29	17	12	8
Vol sur les chantiers	Trim 1	4	6	6	4	7	8	4	4	4	3	6	7
	Trim 2	5	4	5	7	9	10	2	3	3	9	2	6
	Trim 3	2	8	5	8	5	3		1	3		2	
	Trim 4	4	1	9	5	6	2	3	5	5	6	1	
	Total	15	19	25	24	27	23	9	13	15	18	11	13
Home-invasion	Trim 1							1			1		
	Trim 2			1					1				
	Trim 3			1						3			
	Trim 4			2						3			
	Total			4				1	1	6	1		
Vol d'animaux	Trim 1					1				1		1	1
	Trim 2	3	1			2		1	3	2	3		1
	Trim 3	1		1	1		3	2	2	1	4	1	
	Trim 4	1	4		1	2	1	1	1	1			
	Total	5	5	1	2	5	4	4	6	5	7	2	2
Vol de cargaison	Trim 1						1						
	Trim 3			1				1					
	Total			1			1	1					



Criminalité ICT

		2000	2015	2016	2017	2018	2019	2020	2021	2022	2023	2024	2025
Fraude de cartes de paiements	Trim 1		8	10	28	24	35	20	14	33	26	18	11
	Trim 2	5	8	17	32	16	9	27	12	26	22	27	15
	Trim 3	2	28	29	27	16	24	28	25	28	15	25	
	Trim 4		17	41	30	41	14	28	34	22	26	33	
Total		7	61	97	117	97	82	103	85	109	89	103	26
Phishing	Trim 1				1		5	1		1	9	48	37
	Trim 2		1			2			2	1	12	33	33
	Trim 3		1		2	1	1	4	3		30	29	
	Trim 4		1		2	3	1	2		1	29	27	
Total			3		5	6	7	7	5	3	80	137	70
Ransomware	Trim 1				1								
	Trim 2										1		1
	Trim 3							1					
Total					1			1			1		1
Shouldersurfing	Trim 1						2				1		
	Trim 2				1	1						2	1
	Trim 3											2	
	Trim 4					3						4	
Total					1	4	2				1	8	1
Skimming	Trim 2			1				1		1			
	Trim 3		1			1					1		
	Trim 4			2									
Total			1	3		1		1		1	1		



FC Autre

		2000	2015	2016	2017	2018	2019	2020	2021	2022	2023	2024	2025
Violence contre les métiers d'intérêt général	Trim 1			4		1	1	1	3	2	3	5	7
	Trim 2	1	2	3	2	1	2	2	3	3	2	2	6
	Trim 3		1	4	1		4	2	1	4	4		
	Trim 4	1		2	2	1	4	1	3	3	3	2	
	Total	2	3	13	5	3	11	6	10	12	12	9	13
Viol collectif	Trim 1	1		1		1			1			1	
	Trim 3		1	1			1		1				
	Total	1	1	2		1	1		2			1	
Graffiti	Trim 1		1	1	5	2		3	1	1	9		
	Trim 2	1	4		2	1		8		2	2	1	2
	Trim 3	2	1	1	2	6	3	1	3				
	Trim 4		2	3	2	2	2	3	2		1		
	Total	3	8	5	11	11	5	15	6	3	12	1	2
Dégradation de voiture	Trim 1	1	36	35	27	29	36	32	26	25	19	31	35
	Trim 2	15	36	48	51	42	37	29	28	33	33	26	37
	Trim 3	20	33	37	43	47	53	34	40	35	23	27	
	Trim 4	26	36	39	41	47	27	28	25	21	32	34	
	Total	62	141	159	162	165	153	123	119	114	107	118	72
Rixe au couteau	Trim 1		1		1			1			1		1
	Trim 2			3		1			1			1	
	Trim 3	1	1	1	1				1		1	1	
	Trim 4		1			1	2		1	1	1	1	
	Total	1	3	4	2	2	2	1	3	1	3	3	1



PH Violence intrafamiliale (VIF)

		2000	2015	2016	2017	2018	2019	2020	2021	2022	2023	2024	2025
VIF: physique, dans le couple	Trim 1	4	18	21	22	28	17	32	32	28	17	16	19
	Trim 2	2	18	22	18	23	20	39	31	20	22	25	33
	Trim 3	4	20	25	26	30	35	15	25	34	26	28	
	Trim 4	2	19	19	23	28	29	16	24	25	24	29	
	Total	12	75	87	89	109	101	102	112	107	89	98	52
VIF: physique, envers des descendants	Trim 1	1	3	4	3	7	6	5	4	1	3	3	6
	Trim 2		8	3	6	7	5	7	4	7	12	4	3
	Trim 3	2	3	1	3	5	3	4	4	7	6	7	
	Trim 4		3	1	4	2	4	5	7	4	11	9	
	Total	3	17	9	16	21	18	21	19	19	32	23	9
VIF: physique, envers d'autres membres	Trim 1	18	6	2	4	11	3	4	10	7	5	4	8
	Trim 2	15	4	8	7	4	1	10	2	4	8	5	11
	Trim 3	16	4	3	4	7	9	5	9	6	8	7	
	Trim 4	10	4	3	12	3	6	3	6	2	8	8	
	Total	59	18	16	27	25	19	22	27	19	29	24	19
VIF: sexuelle, dans le couple	Trim 1							1					
	Trim 2											1	1
	Trim 3			1				1					
	Trim 4						1		1			1	
	Total			1			1	2	1			2	1
VIF: sexuelle, envers des descendants	Trim 1	2			1			2	1	1			
	Trim 2			1	1			1	2	1			
	Trim 3	1				1		1					
	Trim 4	4	1		1							1	
	Total	7	1	1	3	1		4	3	2		1	



PH Violence intrafamiliale (VIF)

		2000	2015	2016	2017	2018	2019	2020	2021	2022	2023	2024	2025
VIF: sexuelle, envers d'autres membres	Trim 1						2						
	Total						2						
VIF: psychique, dans le couple	Trim 1	13	29	32	14	24	30	22	22	42	15	26	16
	Trim 2	21	22	28	20	21	14	26	23	19	27	32	27
	Trim 3	29	19	32	25	28	21	18	29	26	24	23	
	Trim 4	29	28	28	22	25	23	22	23	23	31	29	
	Total	92	98	120	81	98	88	88	97	110	97	110	43
VIF: psychique, envers des descendants	Trim 1				1			2		2	1		
	Trim 2			2		1				1	3	3	4
	Trim 3				2		1			2	4		
	Trim 4			1		1	1	1	1	2	1	1	
	Total			3	3	2	2	3	1	7	9	4	4
VIF: psychique, envers d'autres membres	Trim 1		1	3		2		1	1	2	3	3	2
	Trim 2		1	1				1	3	3	3		1
	Trim 3			3	1		1		1	1	7	6	
	Trim 4		2		2	2	1				1	2	
	Total		4	7	3	4	2	2	5	6	14	11	3
VIF: économique, dans le couple	Trim 1		2	2	1			4	1	1	2		2
	Trim 2		3	3	1	1	2	1		4	2	2	5
	Trim 3	1	1	2	2	2	4	2	3	6	1	4	
	Trim 4		3	2	2	3	1		2	1	3	2	
	Total	1	9	9	6	6	7	7	6	12	8	8	7
VIF: économique, envers des descendants	Trim 2				1	1						2	
	Trim 3					1						1	
	Trim 4						1				1		
	Total				1	2	1				1	3	



PH Violence intrafamiliale (VIF)

		2000	2015	2016	2017	2018	2019	2020	2021	2022	2023	2024	2025
VIF: économique, envers d'autres membres	Trim 1	14	2	3	7	5	6	3		1	6	1	2
	Trim 2	14	5	1	6	8	4	1	1	3	5	2	2
	Trim 3	5	4	3	8	7		1		1	3	2	
	Trim 4	7	3	4	7	11	13	6	4	3	1	6	
Total		40	14	11	28	31	23	11	5	8	15	11	4



PH Hormones et dopage

		2000	2015	2016	2017	2018	2019	2020	2021	2022	2023	2024	2025
Dopage humain	Trim 1					1	1						
	Trim 2			2	1	1							
	Trim 3					1							
	Trim 4			1		1							
Total				3	1	4	1						



PH Drogues

		2000	2015	2016	2017	2018	2019	2020	2021	2022	2023	2024	2025
Vente de cocaïne	Trim 1		1		2	2	3	1		7	1	1	3
	Trim 2		2	3		2		3	1	2	2	2	3
	Trim 3		2	3	3	1		3	1	1	5	4	
	Trim 4		2	2	1	2	2	1		1	4	4	
	Total		7	8	6	7	5	8	2	11	12	11	6
Import-export de cocaïne	Trim 1									1			
	Total									1			
Vente de drogues synthétiques	Trim 1				2					1			
	Trim 3		2			1						1	
	Trim 4										1		
	Total		2		2	1				1	1	1	
Production de cannabis (culture)	Trim 1		2			1			1				
	Trim 2		1	5			2		1	1	1		
	Trim 3		1	1	2	2				1	1		
	Trim 4		2	5		1	1	1					
	Total		6	11	2	4	3	1	2	2	2		
Vente-traffic d héroïne	Trim 1					1	1			2			
	Trim 2					2		1	1				
	Trim 3				1	1			1		1		
	Total				1	4	1	1	2	2	1		



PH Trafic d'armes

		2000	2015	2016	2017	2018	2019	2020	2021	2022	2023	2024	2025
Commerce et production d'arme à feu et mun.	Trim 1		1		1	1							
	Trim 2				1	1							
	Trim 3										1		
	Trim 4									1			
Total			1		2	2				1	1		
Commerce et production d'arme non à feu	Trim 1												1
	Trim 2												1
	Trim 3						1						
Total							1						2



PH Traite des êtres humains

		2000	2015	2016	2017	2018	2019	2020	2021	2022	2023	2024	2025
TEH - exploitation économique	Trim 2			3	1								
	Trim 3					1					1		
	Trim 4									1			
	Total			3	1	1				1	1		
TEH - exploitation sexuelle	Trim 1						1		2			1	1
	Trim 2		1							1			
	Trim 3	1		1	1								
	Trim 4	2			2								
Total	3	1	1	3		1		2	1		1	1	



PH Violence dans l'espace public

		2000	2015	2016	2017	2018	2019	2020	2021	2022	2023	2024	2025
Violence physique (transport public)	Trim 1	1	1	1	2	1					2	2	
	Trim 2	3	1	1									1
	Trim 3								2	1	1		
	Trim 4	1	1		1		3			1	1		
Total		5	3	3	1	3	1	3	2	2	4	2	1
Violence physique (voie publique)	Trim 1	10	24	14	26	16	16	16	18	19	24	21	18
	Trim 2	17	25	33	35	33	27	42	26	39	36	31	30
	Trim 3	15	37	29	32	27	34	22	27	30	31	34	
	Trim 4	14	16	15	17	42	20	15	28	26	26	17	
Total		56	102	91	110	118	97	95	99	114	117	103	48
Violence physique (autre endroit public)	Trim 1						1			3		3	1
	Trim 2		1	1		3		1	1		1	1	1
	Trim 3		1	2	2	1	1		1	1			
	Trim 4	2		2						1	2		
Total		2	2	5	2	4	2	1	2	5	3	4	2
Violence physique (endroit accessible au public)	Trim 1	14	9	9	7	7	15	9	2	5	4	9	6
	Trim 2	9	5	12	7	6	8	5	7	10	12	12	14
	Trim 3	5	11	11	12	7	8	7	5	7	17	7	
	Trim 4	11	8	5	4	3	6	1	8	14	15	20	
Total		39	33	37	30	23	37	22	22	36	48	48	20
Violence sexuelle (transport public)	Trim 1		1									2	1
	Trim 2										1		
	Trim 3						1						
	Trim 4		1	1			1		1			1	
Total			2	1			2		1		1	3	1



PH Violence dans l'espace public

		2000	2015	2016	2017	2018	2019	2020	2021	2022	2023	2024	2025
Violence sexuelle (voie publique)	Trim 1		3	1	1	1	2	2	1			1	2
	Trim 2	7	2	2	3	3	3		3	5	2	3	
	Trim 3			2	2	3	3	1	2	3	2	3	
	Trim 4		3	2	1		2	2	2	1	2		
Total		7	8	7	7	7	10	5	8	9	6	7	2
Violence sexuelle (autre endroit public)	Trim 1	1											1
	Trim 2		1		1					1			1
	Trim 3		1				2	1					
	Trim 4	1								1			
Total		2	2		1		2	1		2			2
Violence sexuelle (endroit accessible au public)	Trim 1	2	1						1	2	3		1
	Trim 2	1		1				2	1	2	2	2	
	Trim 3		1	1	2	1	2	1	2	1	1	2	
	Trim 4	1		1		1	1	1			1	1	
Total		4	2	3	3	2	3	4	4	5	7	5	1
Violence psychique (transport public)	Trim 1		1			1	1					3	1
	Trim 2			2						1		1	
	Trim 3					1					1		
	Trim 4		1		1						1		
Total			2	2	1	2	1			1	2	4	1
Violence psychique (voie publique)	Trim 1	16	14	19	22	21	17	18	13	21	13	20	16
	Trim 2	14	19	26	20	25	17	34	24	26	23	11	22
	Trim 3	24	14	26	23	25	15	29	26	24	22	18	
	Trim 4	11	12	19	22	17	17	19	24	16	19	15	
Total		65	59	90	87	88	66	100	87	87	77	64	38



PH Violence dans l'espace public

		2000	2015	2016	2017	2018	2019	2020	2021	2022	2023	2024	2025
Violence psychique (autre endroit public)	Trim 1	1				1	2	3	2		1	1	
	Trim 2	1		1		4	1	2	5		2	2	1
	Trim 3	1	2	3		2	1	2	2	1	2	4	
	Trim 4			1	3	6	3		1	2	4		
Total		3	2	5	3	13	7	7	10	3	9	7	1
Violence psychique (endroit accessible au public)	Trim 1	8	11	3	6	4	3	6	3	5	7	12	7
	Trim 2	11	7	11	8	8	9	11	5	5	8	7	4
	Trim 3	7	5	12	8	10	5	13	7	4	6	7	
	Trim 4	12	9	4	5	8	8	7	8	14	12	6	
Total		38	32	30	27	30	25	37	23	28	33	32	11
Vol à main armée (transport public)	Trim 2				1								1
Total					1								1
Vol à main armée (voie publique)	Trim 1	7	1	2	1		2		3	1	1		
	Trim 2	18				1			1		1		
	Trim 3	6		1		2			1	1		1	
	Trim 4	6		1								1	
Total		37	1	4	1	3	2		5	2	2	2	
Vol à main armée (autre endroit public)	Trim 2					1					1		
	Trim 4					1							
Total						2					1		
Vol à main armée (endroit accessible au public)	Trim 1	13	2	4	8	5	1		1		1		3
	Trim 2	14	3	2	4	1	2			1	1	2	3
	Trim 3	6	8	1		1	1	2		1	1	1	
	Trim 4	7	1	1	6	2		1		1		2	
Total		40	14	8	18	9	4	3	1	3	3	5	6



PH Violence dans l'espace public

		2000	2015	2016	2017	2018	2019	2020	2021	2022	2023	2024	2025
Vol avec violence sans arme (transport public)	Trim 2	1		1									
	Total	1		1									
Vol avec violence sans arme (voie publique)	Trim 1	6	8	3	5	2	1	1	1	3	1	3	1
	Trim 2	8	2	2	2	5	1	3	1	1	1	2	1
	Trim 3	9	4	8	2	5	4	2	2	5	3	3	
	Trim 4	4	5	1	1	1	2	2		4	1	1	
	Total	27	19	14	10	13	8	8	4	13	6	9	2
Vol avec violence sans arme (autre endroit public)	Trim 1	1	2										
	Trim 2		1	1		1				1			2
	Trim 3		1		1								
	Trim 4			1									
	Total	1	4	2	1	1				1			2
Vol avec violence sans arme (endr. acces. au pub.)	Trim 1	12	2	2	3	2	1	4	2	1	2		1
	Trim 2	12		2	2	2	1	3	1	4	2		
	Trim 3	1	3	4	3	1	5		3	4			
	Trim 4	12	4	4	1	4			1	4	1	2	
	Total	37	9	12	9	9	7	7	7	13	5	2	1



PH Autre

		2000	2015	2016	2017	2018	2019	2020	2021	2022	2023	2024	2025
Faux policiers	Trim 1		2	1	2	2		1	2		1		
	Trim 2		1	1			1	1			1		
	Trim 3		1	2		1			1		1		
	Trim 4			2	1		1			1			
Total			4	6	3	3	2	2	3	1	3		
Terrorisme, extrémisme et radicalisme	Trim 1												1
	Trim 3				1								
	Trim 4											1	
Total					1							1	1
Cyberharcèlement	Trim 1		15	24	22	15	23	17	21	21	25	24	25
	Trim 2	3	19	22	19	27	23	22	29	23	30	25	21
	Trim 3		13	17	20	18	23	24	19	24	38	34	
	Trim 4	3	20	32	15	30	26	21	19	19	17	28	
Total		6	67	95	76	90	95	84	88	87	110	111	46
Fraude à l'identité	Trim 1	1	15	9	4	6	8	17	9	7	14	13	8
	Trim 2	2	2	7	9	7	7	7	11	13	6	8	8
	Trim 3	2	3	8	8	8	5	9	9	13	16	12	
	Trim 4		11	5	11	6	12	12	9	16	13	11	
Total		5	31	29	32	27	32	45	38	49	49	44	16



GERMINALT

2024

FC Vol moyen de transport

	Jan	Fév	Mar	Avr	Mai	Juin	Juil	Août	Sep	Oct	Nov	Déc	Total
Vol de voiture	5	3	3	4	2	2	6	1	2	4	9	6	47
Vol de moto	1					1							2
Homejacking	2												2
Vol dans les garages	1										1	1	3
Vol de vélomoteur	1	1											2
Vol de vélo	1	1	4			2	1	2					11

FC Cambriolage

	Jan	Fév	Mar	Avr	Mai	Juin	Juil	Août	Sep	Oct	Nov	Déc	Total
Cambriolage dans habitation	21	18	18	19	34	26	22	22	28	37	37	24	306
Cambriolage ds entreprise ou commerce	4	2		2	2	2	1	2	1	2	2	3	23
Cambriolage ds service public ou bâtiment administ						1					1	2	4
Vol au bélier	2												2
Cambriolage dans bâtiment (total)	25	20	18	21	36	29	23	24	29	39	40	29	333



FC Vol autre

	Jan	Fév	Mar	Avr	Mai	Juin	Juil	Août	Sep	Oct	Nov	Déc	Total
Vol à main armée					3			1	1	1		2	8
Vol avec violence sans arme	4	1		2		4	4	2	2	1	4	3	27
Vol dans ou sur un véhicule	3	4	4	4	8	7	11	8	4	8	6	7	74
Vol d'armes et explosifs		1	1							2		1	5
Arrachage de sac à main							1						1
Vol à l'arraché				2			2	1	1		1		7
Vol à la tire	1	1	1	3	1				3	1		3	14
Vol à l'étalage	8	6	5	2	4	5	6	5	2	5	8		56
Vol par ruse	1	1		1		1	2			2	3	1	12
Vol de métaux	2		2	3		1		1		2	1		12
Vol sur les chantiers	4	1	1			2		2		1			11
Vol d'animaux	1							1					2

Criminalité ICT

	Jan	Fév	Mar	Avr	Mai	Juin	Juil	Août	Sep	Oct	Nov	Déc	Total
Fraude de cartes de paiements	7	5	6	10	12	5	11	9	5	11	13	9	103
Phishing	16	20	12	11	12	10	8	10	11	9	8	10	137
Shouldersurfing					2		1		1	2	2		8

FC Autre

	Jan	Fév	Mar	Avr	Mai	Juin	Juil	Août	Sep	Oct	Nov	Déc	Total
Violence contre les métiers d'intérêt général	1	2	2	1	1					1		1	9
Viol collectif	1												1
Graffiti						1							1
Dégradation de voiture	4	10	17	9	7	10	10	13	4	13	9	12	118
Rixe au couteau						1	1					1	3



PH Violence intrafamiliale (VIF)

	Jan	Fév	Mar	Avr	Mai	Juin	Juil	Août	Sep	Oct	Nov	Déc	Total
VIF: physique, dans le couple	12	2	2	5	9	11	8	10	10	12	8	9	98
VIF: physique, envers des descendants	1	1	1	2	2				7	4		5	23
VIF: physique, envers d'autres membres	2	1	1		2	3	1	1	5	1	2	5	24
VIF: sexuelle, dans le couple						1					1		2
VIF: sexuelle, envers des descendants											1		1
VIF: psychique, dans le couple	10	7	9	9	13	10	8	7	8	6	13	10	110
VIF: psychique, envers des descendants				2	1						1		4
VIF: psychique, envers d'autres membres	1		2				1	1	4		1	1	11
VIF: économique, dans le couple						2	1	1	2		1	1	8
VIF: économique, envers des descendants						2			1				3
VIF: économique, envers d'autres membres	1			1		1	1		1	2		4	11

PH Drogues

	Mar	Mai	Juin	Juil	Août	Oct	Nov	Déc	Total
Vente de cocaïne	1	1	1	3	1	1	2	1	11
Vente de drogues synthétiques					1				1

PH Traite des êtres humains

	Mar	Total
TEH - exploitation sexuelle	1	1



PH Violence dans l'espace public

	Jan	Fév	Mar	Avr	Mai	Juin	Juil	Août	Sep	Oct	Nov	Déc	Total
Violence physique (transport public)		1	1										2
Violence physique (voie publique)	4	9	8	7	18	6	7	16	11	5	6	6	103
Violence physique (autre endroit public)	1		2		1								4
Violence physique (endroit accessible au public)	2	2	5	1	6	5	4		3	4	13	3	48
Violence sexuelle (transport public)	1		1									1	3
Violence sexuelle (voie publique)		1			1	2			3				7
Violence sexuelle (endroit accessible au public)				2			1		1	1			5
Violence psychique (transport public)			3		1								4
Violence psychique (voie publique)	8	4	8	5	4	2	4	5	9	6	3	6	64
Violence psychique (autre endroit public)		1		1		1	3	1					7
Violence psychique (endroit accessible au public)	4		8	2		5	3	1	3	3	2	1	32
Vol à main armée (voie publique)								1		1			2
Vol à main armée (endroit accessible au public)					2				1			2	5
Vol avec violence sans arme (voie publique)	2	1		2			2		1		1		9
Vol avec violence sans arme (endr. acces. au pub.)										1	1		2

PH Autre

	Jan	Fév	Mar	Avr	Mai	Juin	Juil	Août	Sep	Oct	Nov	Déc	Total
Terrorisme, extrémisme et radicalisme										1			1
Cyberharcèlement	10	5	9	12	6	7	11	11	12	11	10	7	111
Fraude à l'identité	6	2	5	1	4	3	5	3	4	3	2	6	44



2025

FC Vol moyen de transport

	Jan	Fév	Mar	Avr	Mai	Juin	Total
Vol de voiture	4	2	2	2	6	7	23
Vol dans les garages	2		1		1	4	8
Vol de vélo			1	1	1		3

FC Cambriolage

	Jan	Fév	Mar	Avr	Mai	Juin	Total
Cambriolage dans habitation	21	20	17	14	16	26	114
Cambriolage ds entreprise ou commerce	2	3	3	2	4		14
Cambriolage ds service public ou bâtiment administ	1		1		2	1	5
Cambriolage dans bâtiment (total)	24	23	21	16	22	27	133

FC Vol autre

	Jan	Fév	Mar	Avr	Mai	Juin	Total
Vol à main armée	2		1	1	2	1	7
Vol avec violence sans arme	2	1	1	3	2	2	11
Vol dans ou sur un véhicule	7	4	8	6	8	9	42
Vol d'armes et explosifs				1	2		3
Vol à l'arraché				1		1	2
Vol à la tire		2			2		4
Vol à l'étalage	4	6	2	5	4	2	23
Vol par ruse		4	1	2	1	1	9
Vol de métaux			2	1	1	4	8
Vol sur les chantiers		1	6	4	1	1	13
Vol d'animaux			1			1	2



Criminalité ICT

	Jan	Fév	Mar	Avr	Mai	Juin	Total
Fraude de cartes de paiements	4	3	4	8	3	4	26
Phishing	20	6	11	14	9	10	70
Ransomware					1		1
Shouldersurfing				1			1

FC Autre

	Jan	Fév	Mar	Avr	Mai	Juin	Total
Violence contre les métiers d'intérêt général	1	5	1	2	2	2	13
Graffiti				1		1	2
Dégradation de voiture	10	14	11	12	8	17	72
Rixe au couteau		1					1

PH Violence intrafamiliale (VIF)

	Jan	Fév	Mar	Avr	Mai	Juin	Total
VIF: physique, dans le couple	7	4	8	11	11	11	52
VIF: physique, envers des descendants	2	1	3		2	1	9
VIF: physique, envers d'autres membres	5	2	1	2	5	4	19
VIF: sexuelle, dans le couple					1		1
VIF: psychique, dans le couple	2	6	8	9	11	7	43
VIF: psychique, envers des descendants					2	2	4
VIF: psychique, envers d'autres membres	2					1	3
VIF: économique, dans le couple	1		1	2	1	2	7
VIF: économique, envers d'autres membres	1		1		1	1	4

PH Drogues

	Jan	Mar	Avr	Mai	Juin	Total
Vente de cocaïne	2	1	1	1	1	6



PH Trafic d'armes

	Mar	Mai	Total
Commerce et production d'arme non à feu	1	1	2

PH Traite des êtres humains

	Mar	Total
TEH - exploitation sexuelle	1	1

PH Violence dans l'espace public

	Jan	Fév	Mar	Avr	Mai	Juin	Total
Violence physique (transport public)				1			1
Violence physique (voie publique)	7	3	8	16	6	8	48
Violence physique (autre endroit public)		1				1	2
Violence physique (endroit accessible au public)	1	2	3	5	8	1	20
Violence sexuelle (transport public)		1					1
Violence sexuelle (voie publique)			2				2
Violence sexuelle (autre endroit public)	1					1	2
Violence sexuelle (endroit accessible au public)		1					1
Violence psychique (transport public)		1					1
Violence psychique (voie publique)	7	3	6	8	4	10	38
Violence psychique (autre endroit public)					1		1
Violence psychique (endroit accessible au public)	1	3	3	3		1	11
Vol à main armée (transport public)						1	1
Vol à main armée (endroit accessible au public)	2		1	1	2		6
Vol avec violence sans arme (voie publique)			1		1		2
Vol avec violence sans arme (autre endroit public)				1		1	2
Vol avec violence sans arme (endr. acces. au pub.)	1						1



PH Autre

	Jan	Fév	Mar	Avr	Mai	Juin	Total
Terrorisme, extrémisme et radicalisme	1						1
Cyberharcèlement	10	7	8	6	5	10	46
Fraude à l'identité	4	1	3	4	2	2	16

STATISTIQUES POLICIERES DE CRIMINALITE

LIEU DE PERPETRATION: ZONE DE POLICE

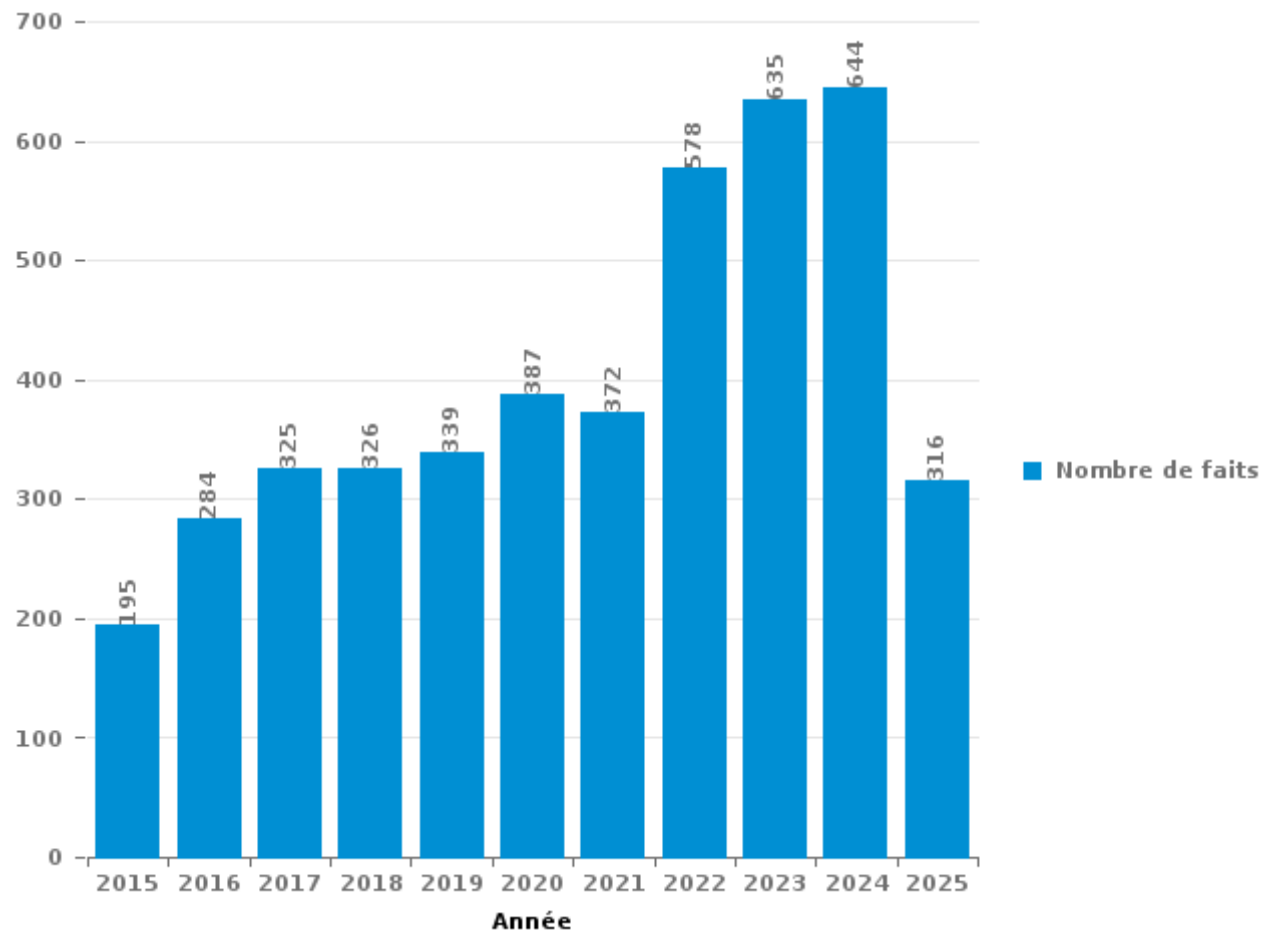
GERMINALT

PARTIE III : ICT



GERMINALT

Nombre total de délits avec un élément ICT/online, depuis 2015





Criminalité ICT/online au sens strict

Infractions (exhaustif)

	2015	2016	2017	2018	2019	2020	2021	2022	2023	2024	2025
Criminalité informatique: Faux en informatique:	2	4	4	1	1				1	1	
Criminalité informatique: Fraude informatique:	74	135	161	150	125	185	142	211	374	405	195
Criminalité informatique: Hacking:	12	4	18	10	10	4	3	4	10	7	4
Criminalité informatique: Sabotage:	2		1				1			1	
Infr. contre autres valeurs morales et sentiments: Violation de communication par particulier:	2			1	2	1					
Infr. contre l'autorité publique: Refus de coopération (informatique et télécom):									3		
Total:	92	143	184	162	138	190	146	215	388	414	199

Figures criminelles (à considérer spécifiquement – ne pas additionner avec d'autres éléments – risque de double comptage!)

	2015	2016	2017	2018	2019	2020	2021	2022	2023	2024	2025
Fraude de cartes de paiements	61	97	117	97	82	103	85	109	89	103	26
Phishing	3		5	6	7	7	5	3	80	137	70
Ransomware			1			1			1		1
Shouldersurfing			1	4	2				1	8	1
Skimming	1	3		1		1		1	1		



Criminalité ICT/online au sens large

Infractions (uniquement si code-fait existe)

	2015	2016	2017	2018	2019	2020	2021	2022	2023	2024	2025
Armes et explosifs: Autre: Vente par correspondance/internet d'arme à feu			1								
Fraude: Escroquerie: Fraude par internet	35	42	48	68	92	95	126	257	125	106	61
Infr. contre autres valeurs morales et sentiments: Cyberlokkig (leurre de mineur par ICT):							1				
Infr. contre les moeurs: Grooming (contact par ICT avec mineur < 16 ans):				1							
Infr. contre les moeurs: Incitation à la débauche: Publicité par ICT pour débauche							1				
Infr. contre les moeurs: Pornographie infantine: Accès pornographie infantine via technologie						1					
Infr. contre les moeurs: Voyeurisme: Diffusion enregistrement nudité ou intimité			4	2	4	7	4				
Total:	35	42	53	71	96	103	132	257	125	106	61

Figures criminelles (à considérer spécifiquement – ne pas additionner avec d'autres éléments – risque de double comptage!)

	2015	2016	2017	2018	2019	2020	2021	2022	2023	2024	2025
Cyberharcèlement	67	95	76	90	95	84	88	87	110	111	46

STATISTIQUES POLICIERES DE CRIMINALITE

LIEU DE PERPETRATION: ZONE DE POLICE

GERMINALT

PARTIE IV : DESTINATION LIEU



GERMINALT

Vol et extorsion

	2000	2015	2016	2017	2018	2019	2020	2021	2022	2023	2024	2025
Habitation: maison	700	492	405	388	406	405	346	300	401	233	314	144
Voie publique	521	371	283	277	261	187	166	136	164	177	121	76
Magasin	279	125	129	131	90	107	80	66	62	67	85	35
Parking	101	79	77	54	49	47	39	24	36	39	30	12
Habitation: allée	83	76	59	56	43	39	35	29	27	25	19	8
Habitation: dépendances	64	44	37	46	29	24	31	25	38	14	15	3
Inconnue	80	22	21	23	18	23	21	10	40	16	14	16
Habitation: appartement	16	37	34	19	23	29	40	25	20	22	28	8
Habitation: non précisée	20	28	18	15	17	21	27	23	35	26	20	8
Horeca	45	21	34	25	26	20	10	8	20	20	6	5
Hôpital	38	25	23	19	28	24	5	3	11	13	17	3
Chantier	13	20	22	22	28	22	9	13	13	18	11	13
Institution d'enseignement	72	17	14	17	17	15	6	9	4	5	2	
Terrain	15	18	6	11	14	18	10	19	23	15	12	7
Moyen de transport: voiture	59	15	19	7	8	12	4	7	5	6	7	7
Entreprise	30	18	11	20	16	11	9	9	7	10	9	
Service public	7	13	22	29	24	11	9	2	11	9	6	2
Habitation: garage	34	19	13	15	11	13	8	12	6	8	1	2
Banque / institution financière	14	7	3	7	27	16	11	1	7	13	8	1
Infrastructure sportive	13	9	13	6	19	18	5	6	8	6	6	2
Culture et loisirs	20	16	19	7	9	7	6	5	5	4	4	2
Station essence	28	9	5	7	2	10	3	7	3	8	5	4
Autre	5	14	13	8	7	6	4	3	5	4	10	1
Habitation: autre	17	8	4	6	10	4	2	1	1	6	3	1
Médecin / dentiste / pharmacien	3	8	2	3	6	6	5	5	3	10	1	5
Maison de repos	7	3	7	4	8	3	3	2	1	3	1	2
Service	3	14	6	6	1			4	2	2		1
Stade	14	5	4	4	4	2		1				2
Bâtiment administratif	6	5	6	2	2	1	1		3	5		1
Moyen de transport: autre	8	5	3	2	4	2	1	3		1	1	
Cimetière	5		3	1	1	2	6	1	3	5	2	
Moyen de transport: camion	5	2	7	3	1	5	2	1		1	1	1
Station de bus / métro et gare de chemin de fer	6		1	2		1	2	3	10	2	1	
Edifice religieux / lieu du culte	5	1	1	3	1	2	3	3	1	2	1	1
Moyen de transport: autobus / autocar	1	1	1	2		2	1		3	1	1	
Moyen de transport: train / tram / métro	2	2		1				1	1	1	1	
Arrêt de bus / tram			2	2				1	1			1
Aéroport		4	1									
Guichet automatique	2									1		
Maison de débauche	1	1										
Eaux intérieures et maritimes											1	
Total	2.342	1.554	1.328	1.250	1.210	1.115	910	768	980	798	764	374

FPF/DGR/DRI/BIPOL - Statistiques policières de criminalité (date de clôture: 31/10/2025)

Les données pour les années 2001 jusqu'à 2014 ne sont plus publiées mais restent disponibles sur demande auprès du service BIPOL.

Les données pour 2025 ne concernent que le 1er semestre.



GERMINALT

Dégradation de la propriété

	2000	2015	2016	2017	2018	2019	2020	2021	2022	2023	2024	2025
Voie publique	130	103	125	129	118	110	96	96	84	77	85	50
Habitation: résidence principale	71	86	81	86	78	70	51	68	78	72	60	38
Parking	16	16	21	32	23	31	14	20	22	27	26	12
Habitation: allée	24	23	20	19	19	19	18	14	9	8	12	8
Terrain	13	8	14	9	13	16	10	7	11	8	5	5
Habitation: non précisée	3	6	8	7	6	7	5	6	4	9	7	3
Institution d'enseignement	29	2	3	8	4	2	3	7	5	2	4	1
Moyen de transport: voiture	29	2	7	3	2	2	5	4	3	2	4	6
Habitation: jardin	4	11	9	4	2	3	4	4	4	12	6	4
Horeca	11	8	3	6	3	2	4	1	2	2	7	1
Inconnue	10	5	2	5	3	3	3	8	4	4	2	1
Magasin	6	3	7	6	7	4	4	1	4	4	3	1
Habitation: dépendances	4	10	6	5	1	3	5	3	4	2	3	1
Service public	6	4	2	3		1	3	3	2	7	2	3
Culture et loisirs	8	2	2	1		1	5	3	3	7	2	
Habitation: résidence secondaire	5		2	5	3	1	1	3	2	1	3	2
Entreprise	7	4	2	2		1	1	1	2		2	
Infrastructure sportive		4	3		2		2	4	1	4	1	1
Chantier	1	1	1	5	2	1	1	1	1	6	1	
Hôpital	4	1	3	3	1	1		2	1	1	3	1
Habitation: garage	3	2	2	3	3	1		1	1	1	2	
Moyen de transport: autre	2		4		1	4	3	1		2	1	1
Station essence	2	2	4	3	2	2	1		1		2	
Autre	4	2		4	1		1	1	3			1
Cimetière	1	1	1	1	1		2	2	1			1
Edifice religieux / lieu du culte	3	1		3	1		2		1			
Bâtiment administratif	2		1			1	2	2				2
Service	2	1		1	1	1	1	1		1		
Bureau de police				1		1	1			1	2	
Banque / institution financière		1	1						1	2		
Station de bus / métro et gare de chemin de fer	4								1			
Médecin / dentiste / pharmacien		2					1		1			
Aéroport		1	1									
Arrêt de bus / tram		1									1	
Eaux intérieures et maritimes						1					1	
Maison de repos		1			1							
Stade		1				1						
Total	404	315	335	354	298	290	249	264	256	262	247	143

FPF/DGR/DRI/BIPOL - Statistiques policières de criminalité (date de clôture: 31/10/2025)
 Les données pour les années 2001 jusqu'à 2014 ne sont plus publiées mais restent disponibles sur demande auprès du service BIPOL.
 Les données pour 2025 ne concernent que le 1er semestre.



GERMINALT

Infractions contre l'intégrité physique

	2000	2015	2016	2017	2018	2019	2020	2021	2022	2023	2024	2025
Habitation	100	121	131	140	162	151	158	160	158	160	164	109
Voie publique	61	102	99	124	121	131	119	115	125	137	112	55
Service public	3	4	12	5	4	12	10	19	16	28	28	20
Institution d'enseignement	9	17	11	10	11	14	11	15	12	18	13	7
Horeca	17	8	12	10	10	8	9	4	6	11	13	7
Parking	1	8	3	7	5	7	3	6	7	12	11	3
Habitation: allée	5	9	6	5	7	4	3	9	6	8	2	6
Inconnue	13	3	4	4	5	5	5	9	4	4	7	2
Culture et loisirs	6	7	3	4	2	7		2	4	8	8	
Hôpital	6	5	10	4	2	3	2	1	5	4	3	2
Infrastructure sportive	1	2	6	3	2	5		5	4	8	3	4
Terrain	2	5	1	4	4	4	6	1	4	2	3	1
Habitation: jardin	4		5	4	1	5	1	1	1	2	1	3
Magasin	2	1	3	2	2	4	2	2	5		5	
Moyen de transport: autre	5		1		1	1	4	3	2	3		1
Station essence			1			3	1	1	3	3	2	1
Moyen de transport: autobus / autocar	2	1		1	3		1		1	2	2	
Autre	2					1		1		4	2	2
Station de bus / métro et gare de chemin de fer	4	2	1			1	2			2		
Entreprise		1	1	1	2		1	2	1	1		
Maison de repos		1		1			2	1		1	1	3
Stade		1		1		3			1		1	
Bureau de police									1	1	3	
Moyen de transport: train / tram / métro			1	1	1							2
Banque / institution financière		1			1			1				
Bâtiment administratif						2					1	
Service			1				1				1	
Arrêt de bus / tram			1						1			
Maison de débauche					2							
Médecin / dentiste / pharmacien							1		1			
Eaux intérieures et maritimes				1								
Total	243	299	313	332	348	371	342	358	368	419	386	228

FPF/DGR/DRI/BIPOL - Statistiques policières de criminalité (date de clôture: 31/10/2025)
 Les données pour les années 2001 jusqu'à 2014 ne sont plus publiées mais restent disponibles sur demande auprès du service BIPOL.
 Les données pour 2025 ne concernent que le 1er semestre.

STATISTIQUES POLICIERES DE CRIMINALITE

LIEU DE PERPETRATION: ZONE DE POLICE

GERMINALT

PARTIE V : ZONE DE POLICE vs. TYPOLOGIE



Typologie de la zone: Catégorie 5

Zone de police
ARDENNES BRABANCONNES
BELOEIL / LEUZE -HT
BOTTE DU HAINAUT
FLOWAL
GERMINALT
GRENS
KASTZE
KEMPENLAND
ORNE - THYLE
PAJOTTENLAND
PAYS DE HERVE
POLICE ENTRE SAMBRE ET MEUSE
POLICE FAMENNE-ARDENNE
POLICE HOUILLE-SEMOIS
POLICE JEMEPPE S/SAMBRE
POLICE SEMOIS ET LESSE
POLITIE ZARA
POLITIEZONE HET HOUTSCHE
POLITIEZONE KEMPEN N-O
POLITIEZONE KOUTER



CRIMINALITE ENREGISTREE : ZONE DE POLICE vs TYPOLOGIE

POLITIEZONE MIDDELKERKE
PZ AALTER/MALDEGEM
PZ ASSENEDE/EVERGEM
PZ BIERBEEK/BOUSERSEM/HOLSBEEK/LUBBEEK
PZ VOEREN
REGIO PUYENBROECK
REGIO TIELT
SECOVA
WESTKUST
ZONE DE POLICE DE GAUME
ZONE DE POLICE EIFEL
ZONE DES COLLINES
ZONE DE SYLLE ET DENDRE
ZONE DU VAL DE L'ESCAUT
ZONE HAGELAND
ZONE MEUSE-HESBAYE
ZONE STAVELOT-MALMEDY
ZP BRABANT WALLON EST
ZP COMINES-WARNETON
ZP DU CONDROZ
ZP FLEURUS/LES BONS VILLERS/PONT-A-CELLES
ZP LESSE ET LHOMME
ZP SUD-LUXEMBOURG
ZUIDERKEMPEN

CRIMINALITE ENREGISTREE : ZONE DE POLICE vs TYPOLOGIE





CRIMINALITE ENREGISTREE : ZONE DE POLICE vs TYPOLOGIE

Typologie de la zone: Catégorie 5

Figure criminelle/phénomène	Niveau	% 2021 - 2022	% 2022 - 2023	% 2023 - 2024
Vol de voiture	ZONE DE POLICE	10,0%	36,4%	4,4%
	TYPLOGIE	8,4%	10,3%	-1,9%
Vol de moto	ZONE DE POLICE	-33,3%	50,0%	-33,3%
	TYPLOGIE	34,6%	-33,0%	15,1%
Carjacking	ZONE DE POLICE	250,0%	-71,4%	-100,0%
	TYPLOGIE	75,0%	-37,1%	-50,0%
Homejacking	ZONE DE POLICE	-100,0%	/	/
	TYPLOGIE	12,5%	11,1%	30,0%
Vol dans les garages	ZONE DE POLICE	-75,0%	0,0%	200,0%
	TYPLOGIE	100,0%	-28,8%	2,1%
Vol de vélomoteur	ZONE DE POLICE	-75,0%	200,0%	-33,3%
	TYPLOGIE	44,0%	-13,0%	-9,5%
Vol de vélo	ZONE DE POLICE	20,0%	-20,8%	-42,1%
	TYPLOGIE	8,7%	-1,2%	-3,9%
Cambriolage dans habitation	ZONE DE POLICE	28,0%	-38,0%	28,6%
	TYPLOGIE	25,7%	-9,1%	11,4%
Cambriolage ds entreprise ou commerce	ZONE DE POLICE	27,6%	8,1%	-42,5%
	TYPLOGIE	28,2%	-1,4%	-17,1%
Cambriolage ds service public ou bâtiment administ	ZONE DE POLICE	71,4%	50,0%	-77,8%
	TYPLOGIE	10,1%	5,6%	-17,1%
Vol au bélier	ZONE DE POLICE	/	-100,0%	/
	TYPLOGIE	200,0%	-11,1%	-12,5%



CRIMINALITE ENREGISTREE : ZONE DE POLICE vs TYPOLOGIE

Figure criminelle/phénomène	Niveau	% 2021 - 2022	% 2022 - 2023	% 2023 - 2024
Cambriolage dans bâtiment (total)	ZONE DE POLICE	28,9%	-31,6%	12,5%
	TYPOLOGIE	25,0%	-7,4%	6,1%
Vol à main armée	ZONE DE POLICE	0,0%	0,0%	-33,3%
	TYPOLOGIE	10,9%	-20,3%	-13,1%
Vol avec violence sans arme	ZONE DE POLICE	195,5%	-73,8%	58,8%
	TYPOLOGIE	31,3%	-4,2%	-8,4%
Vol dans ou sur un véhicule	ZONE DE POLICE	27,4%	-2,8%	-28,8%
	TYPOLOGIE	1,8%	7,7%	1,8%
Sacjacking dans une voiture	ZONE DE POLICE	/	/	/
	TYPOLOGIE	/	-100,0%	/
Vol d'armes et explosifs	ZONE DE POLICE	30,0%	-15,4%	-54,5%
	TYPOLOGIE	27,6%	-15,1%	-3,2%
Steaming	ZONE DE POLICE	/	/	/
	TYPOLOGIE	100,0%	150,0%	-20,0%
Arrachage de sac à main	ZONE DE POLICE	/	/	/
	TYPOLOGIE	0,0%	71,4%	-66,7%
Vol à l'arraché	ZONE DE POLICE	33,3%	25,0%	40,0%
	TYPOLOGIE	15,1%	22,2%	-14,9%
Vol à la tire	ZONE DE POLICE	53,8%	-20,0%	-12,5%
	TYPOLOGIE	33,6%	-6,4%	-5,1%
Vol à l'étalage	ZONE DE POLICE	-32,4%	72,0%	30,2%
	TYPOLOGIE	10,5%	5,6%	-8,9%
Vol par ruse	ZONE DE POLICE	46,2%	10,5%	-42,9%
	TYPOLOGIE	34,0%	0,4%	-13,0%



CRIMINALITE ENREGISTREE : ZONE DE POLICE vs TYPOLOGIE

Figure criminelle/phénomène	Niveau	% 2021 - 2022	% 2022 - 2023	% 2023 - 2024
Vol de métaux	ZONE DE POLICE	70,6%	-41,4%	-29,4%
	TYPOLOGIE	35,3%	-18,2%	-27,6%
Vol sur les chantiers	ZONE DE POLICE	15,4%	20,0%	-38,9%
	TYPOLOGIE	28,6%	-13,7%	-18,9%
Home-invasion	ZONE DE POLICE	500,0%	-83,3%	-100,0%
	TYPOLOGIE	500,0%	-38,9%	-40,9%
Vol d'animaux	ZONE DE POLICE	-16,7%	40,0%	-71,4%
	TYPOLOGIE	8,5%	-18,9%	-12,6%
Vol de cargaison	ZONE DE POLICE	/	/	/
	TYPOLOGIE	-29,1%	36,1%	59,3%
Fraude de cartes de paiements	ZONE DE POLICE	28,2%	-18,3%	15,7%
	TYPOLOGIE	33,1%	11,1%	-19,1%
Phishing	ZONE DE POLICE	-40,0%	2.566,7%	71,3%
	TYPOLOGIE	12,9%	10,8%	13,5%
Ransomware	ZONE DE POLICE	/	/	-100,0%
	TYPOLOGIE	39,1%	-43,8%	33,3%
Shouldersurfing	ZONE DE POLICE	/	/	700,0%
	TYPOLOGIE	52,9%	111,5%	-25,5%
Skimming	ZONE DE POLICE	/	0,0%	-100,0%
	TYPOLOGIE	14,3%	75,0%	-7,1%
Violence contre les métiers d'intérêt général	ZONE DE POLICE	20,0%	0,0%	-25,0%
	TYPOLOGIE	21,4%	2,4%	-8,0%
Viol collectif	ZONE DE POLICE	-100,0%	/	/
	TYPOLOGIE	-43,5%	15,4%	-6,7%



CRIMINALITE ENREGISTREE : ZONE DE POLICE vs TYPOLOGIE

Figure criminelle/phénomène	Niveau	% 2021 - 2022	% 2022 - 2023	% 2023 - 2024
Graffiti	ZONE DE POLICE	-50,0%	300,0%	-91,7%
	TYPLOGIE	15,3%	-7,2%	0,8%
Dégradation de voiture	ZONE DE POLICE	-4,2%	-6,1%	10,3%
	TYPLOGIE	-1,3%	-1,0%	-4,3%
Rixe au couteau	ZONE DE POLICE	-66,7%	200,0%	0,0%
	TYPLOGIE	29,7%	-26,5%	-8,2%
VIF: physique, dans le couple	ZONE DE POLICE	-4,5%	-16,8%	10,1%
	TYPLOGIE	2,7%	4,3%	2,9%
VIF: physique, envers des descendants	ZONE DE POLICE	0,0%	68,4%	-28,1%
	TYPLOGIE	10,6%	1,3%	8,9%
VIF: physique, envers d'autres membres	ZONE DE POLICE	-29,6%	52,6%	-17,2%
	TYPLOGIE	9,5%	9,4%	2,4%
VIF: sexuelle, dans le couple	ZONE DE POLICE	-100,0%	/	/
	TYPLOGIE	-35,7%	48,1%	5,0%
VIF: sexuelle, envers des descendants	ZONE DE POLICE	-33,3%	-100,0%	/
	TYPLOGIE	-46,5%	-89,7%	0,0%
VIF: sexuelle, envers d'autres membres	ZONE DE POLICE	/	/	/
	TYPLOGIE	-60,0%	100,0%	-50,0%
VIF: psychique, dans le couple	ZONE DE POLICE	13,4%	-11,8%	13,4%
	TYPLOGIE	-1,5%	1,8%	5,0%
VIF: psychique, envers des descendants	ZONE DE POLICE	600,0%	28,6%	-55,6%
	TYPLOGIE	-1,8%	22,1%	-16,5%
VIF: psychique, envers d'autres membres	ZONE DE POLICE	20,0%	133,3%	-21,4%
	TYPLOGIE	-13,4%	26,0%	2,2%



CRIMINALITE ENREGISTREE : ZONE DE POLICE vs TYPOLOGIE

Figure criminelle/phénomène	Niveau	% 2021 - 2022	% 2022 - 2023	% 2023 - 2024
VIF: économique, dans le couple	ZONE DE POLICE	100,0%	-33,3%	0,0%
	TYPOLOGIE	-6,7%	4,7%	3,3%
VIF: économique, envers des descendants	ZONE DE POLICE	/	/	200,0%
	TYPOLOGIE	26,9%	-42,4%	31,6%
VIF: économique, envers d'autres membres	ZONE DE POLICE	60,0%	87,5%	-26,7%
	TYPOLOGIE	-13,9%	12,6%	-6,5%
Dopage humain	ZONE DE POLICE	/	/	/
	TYPOLOGIE	-52,2%	4,5%	-13,0%
Engraissement illégal	ZONE DE POLICE	/	/	/
	TYPOLOGIE	-33,3%	-62,5%	133,3%
Vente de cocaïne	ZONE DE POLICE	450,0%	9,1%	-8,3%
	TYPOLOGIE	14,5%	27,0%	-5,0%
Import-export de cocaïne	ZONE DE POLICE	/	-100,0%	/
	TYPOLOGIE	-4,2%	34,8%	-29,0%
Production de drogues synthétiques	ZONE DE POLICE	/	/	/
	TYPOLOGIE	-54,5%	-20,0%	-37,5%
Import-export de drogues synthétiques	ZONE DE POLICE	/	/	/
	TYPOLOGIE	0,0%	16,7%	-23,8%
Vente de drogues synthétiques	ZONE DE POLICE	/	0,0%	0,0%
	TYPOLOGIE	0,0%	34,8%	6,6%
Production de cannabis (culture)	ZONE DE POLICE	0,0%	0,0%	-100,0%
	TYPOLOGIE	-32,5%	19,8%	-37,1%
Import-export de cannabis en grande quantité	ZONE DE POLICE	/	/	/
	TYPOLOGIE	-42,9%	75,0%	-28,6%



CRIMINALITE ENREGISTREE : ZONE DE POLICE vs TYPOLOGIE

Figure criminelle/phénomène	Niveau	% 2021 - 2022	% 2022 - 2023	% 2023 - 2024
Vente de cannabis en grande quantité	ZONE DE POLICE	/	/	/
	TYPOLOGIE	0,0%	-6,3%	13,3%
Import-export d'héroïne	ZONE DE POLICE	/	/	/
	TYPOLOGIE	-42,9%	-50,0%	75,0%
Vente-traffic d'héroïne	ZONE DE POLICE	0,0%	-50,0%	-100,0%
	TYPOLOGIE	-2,9%	-17,6%	17,9%
Commerce et production d'arme à feu et mun.	ZONE DE POLICE	/	0,0%	-100,0%
	TYPOLOGIE	-6,1%	-29,0%	22,7%
Commerce et production d'arme non à feu	ZONE DE POLICE	/	/	/
	TYPOLOGIE	125,0%	-66,7%	166,7%
TEH - exploitation économique	ZONE DE POLICE	/	0,0%	-100,0%
	TYPOLOGIE	53,8%	-5,0%	-15,8%
TEH - exploitation sexuelle	ZONE DE POLICE	-50,0%	-100,0%	/
	TYPOLOGIE	12,2%	45,5%	-25,0%
Violence physique (transport public)	ZONE DE POLICE	0,0%	100,0%	-50,0%
	TYPOLOGIE	25,8%	20,5%	19,3%
Violence physique (voie publique)	ZONE DE POLICE	15,2%	2,6%	-12,0%
	TYPOLOGIE	19,0%	-3,3%	3,3%
Violence physique (autre endroit public)	ZONE DE POLICE	150,0%	-40,0%	33,3%
	TYPOLOGIE	21,3%	9,1%	-32,7%
Violence physique (endroit accessible au public)	ZONE DE POLICE	63,6%	33,3%	0,0%
	TYPOLOGIE	42,9%	-2,7%	-0,6%
Violence sexuelle (transport public)	ZONE DE POLICE	-100,0%	/	200,0%
	TYPOLOGIE	41,4%	-17,1%	-8,8%



CRIMINALITE ENREGISTREE : ZONE DE POLICE vs TYPOLOGIE

Figure criminelle/phénomène	Niveau	% 2021 - 2022	% 2022 - 2023	% 2023 - 2024
Violence sexuelle (voie publique)	ZONE DE POLICE	12,5%	-33,3%	16,7%
	TYPOLOGIE	7,1%	-26,0%	36,6%
Violence sexuelle (autre endroit public)	ZONE DE POLICE	/	-100,0%	/
	TYPOLOGIE	15,6%	-25,0%	0,0%
Violence sexuelle (endroit accessible au public)	ZONE DE POLICE	25,0%	40,0%	-28,6%
	TYPOLOGIE	5,3%	34,3%	-18,4%
Violence psychique (transport public)	ZONE DE POLICE	/	100,0%	100,0%
	TYPOLOGIE	44,2%	38,7%	-10,6%
Violence psychique (voie publique)	ZONE DE POLICE	0,0%	-11,5%	-16,9%
	TYPOLOGIE	2,9%	6,3%	1,6%
Violence psychique (autre endroit public)	ZONE DE POLICE	-70,0%	200,0%	-22,2%
	TYPOLOGIE	5,2%	5,5%	-3,7%
Violence psychique (endroit accessible au public)	ZONE DE POLICE	21,7%	17,9%	-3,0%
	TYPOLOGIE	12,8%	14,3%	3,3%
Vol à main armée (transport public)	ZONE DE POLICE	/	/	/
	TYPOLOGIE	0,0%	-50,0%	200,0%
Vol à main armée (voie publique)	ZONE DE POLICE	-60,0%	0,0%	0,0%
	TYPOLOGIE	24,1%	-5,6%	-20,6%
Vol à main armée (autre endroit public)	ZONE DE POLICE	/	/	-100,0%
	TYPOLOGIE	-50,0%	300,0%	-25,0%
Vol à main armée (endroit accessible au public)	ZONE DE POLICE	200,0%	0,0%	66,7%
	TYPOLOGIE	-8,5%	-18,6%	-17,1%
Vol avec violence sans arme (transport public)	ZONE DE POLICE	/	/	/
	TYPOLOGIE	37,5%	0,0%	45,5%



CRIMINALITE ENREGISTREE : ZONE DE POLICE vs TYPOLOGIE

Figure criminelle/phénomène	Niveau	% 2021 - 2022	% 2022 - 2023	% 2023 - 2024
Vol avec violence sans arme (voie publique)	ZONE DE POLICE	225,0%	-53,8%	50,0%
	TYPLOGIE	1,2%	-3,7%	8,9%
Vol avec violence sans arme (autre endroit public)	ZONE DE POLICE	/	-100,0%	/
	TYPLOGIE	100,0%	6,3%	-29,4%
Vol avec violence sans arme (endr. acces. au pub.)	ZONE DE POLICE	85,7%	-61,5%	-60,0%
	TYPLOGIE	18,6%	-5,8%	-14,9%
Faux policiers	ZONE DE POLICE	-66,7%	200,0%	-100,0%
	TYPLOGIE	250,0%	-31,4%	8,3%
Terrorisme, extrémisme et radicalisme	ZONE DE POLICE	/	/	/
	TYPLOGIE	-15,0%	76,5%	23,3%
Cyberharcèlement	ZONE DE POLICE	-1,1%	26,4%	0,9%
	TYPLOGIE	-1,1%	3,3%	7,3%
Fraude à l'identité	ZONE DE POLICE	28,9%	0,0%	-10,2%
	TYPLOGIE	12,3%	6,1%	-4,0%

STATISTIQUES POLICIERES DE CRIMINALITE

LIEU DE PERPETRATION: ZONE DE POLICE

GERMINALT

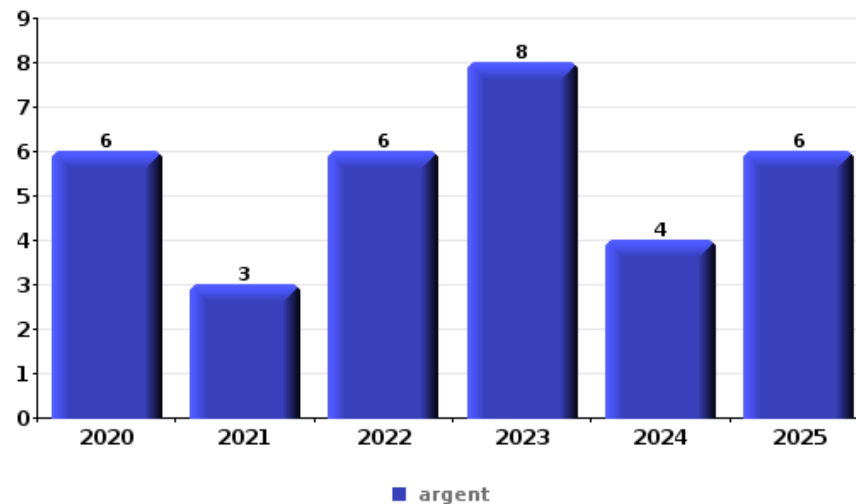
PARTIE VI : OBJETS ET MOYENS DE TRANSPORT



GERMINALT

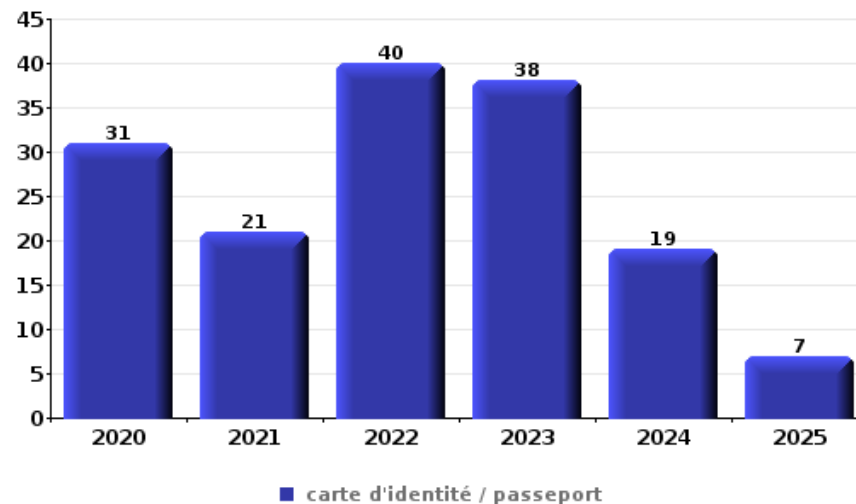
Vol à main armée

Top 5 Objets volés (sbd nombre de faits)		2020	2021	2022	2023	2024	2025
1	argent	6	3	6	8	4	6
2	bijouterie / montre	3	1	5	3	1	
2	GSM et accessoires	1	4	5	3		
4	tabac		1	1	2	2	2
5	clé	1	2		3		
5	plaque d'immatriculation	2	2		2		



Vol dans ou sur un véhicule

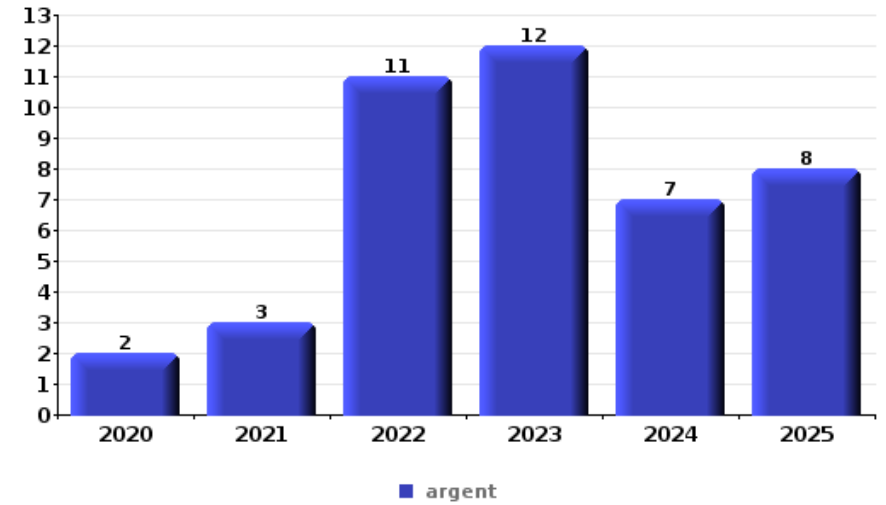
Top 5 Objets volés (sbd nombre de faits)		2020	2021	2022	2023	2024	2025
1	carte d'identité / passeport	31	21	40	38	19	7
2	permis de conduire	30	23	36	38	17	9
3	carte bancaire / carte de crédit	33	18	35	33	21	11
4	argent	26	17	28	23	16	8
5	portefeuille	25	10	26	26	13	7





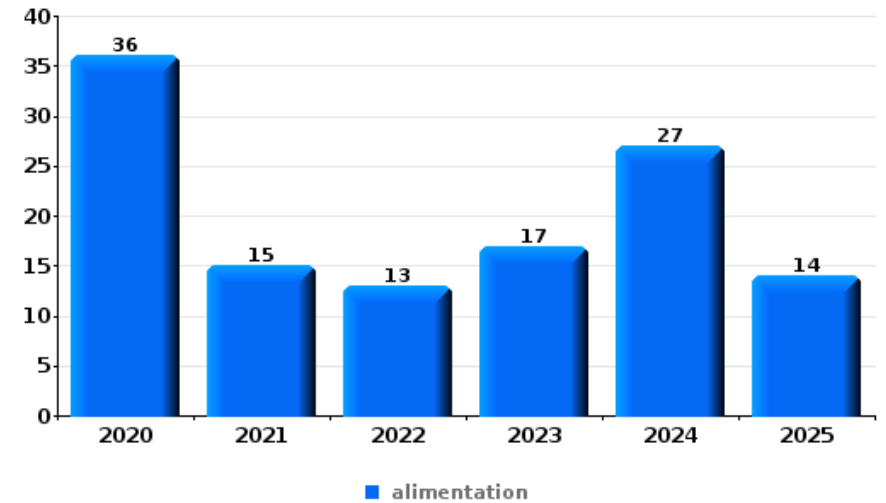
Cambrassage ds entreprise ou commerce

Top 5 Objets volés (sbd nombre de faits)		2020	2021	2022	2023	2024	2025
1	argent	2	3	11	12	7	8
2	tabac		2	7	4	3	1
3	alimentation	2		5	4	2	3
4	coffre-fort / coffret (argent) / caisse	1		3	5	1	3
5	outillage	2	4	1		3	



Vol à l'étalage

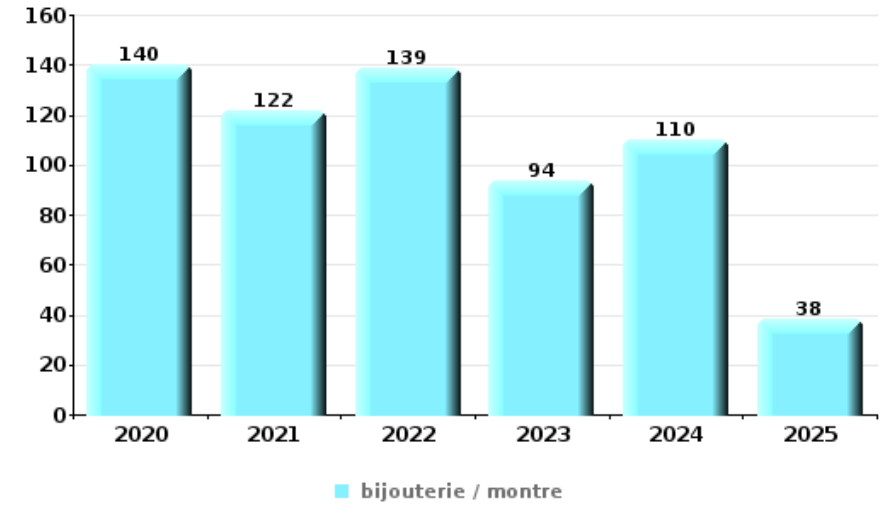
Top 5 Objets volés (sbd nombre de faits)		2020	2021	2022	2023	2024	2025
1	alimentation	36	15	13	17	27	14
2	tabac	7	9	5	5	12	
3	parfum / produit de beauté	10	4	2	7	8	5
4	vêtement	7	1	3	6	1	2
5	multimédia	3	5	1		2	1





Cambrilage dans habitation

Top 5 Objets volés (sbd nombre de faits)		2020	2021	2022	2023	2024	2025
1	bijouterie / montre	140	122	139	94	110	38
2	argent	84	70	98	64	70	28
3	ordinateur et accessoires	48	42	39	18	22	6
4	multimédia	38	22	38	29	21	9
5	vêtement	32	17	23	22	23	6



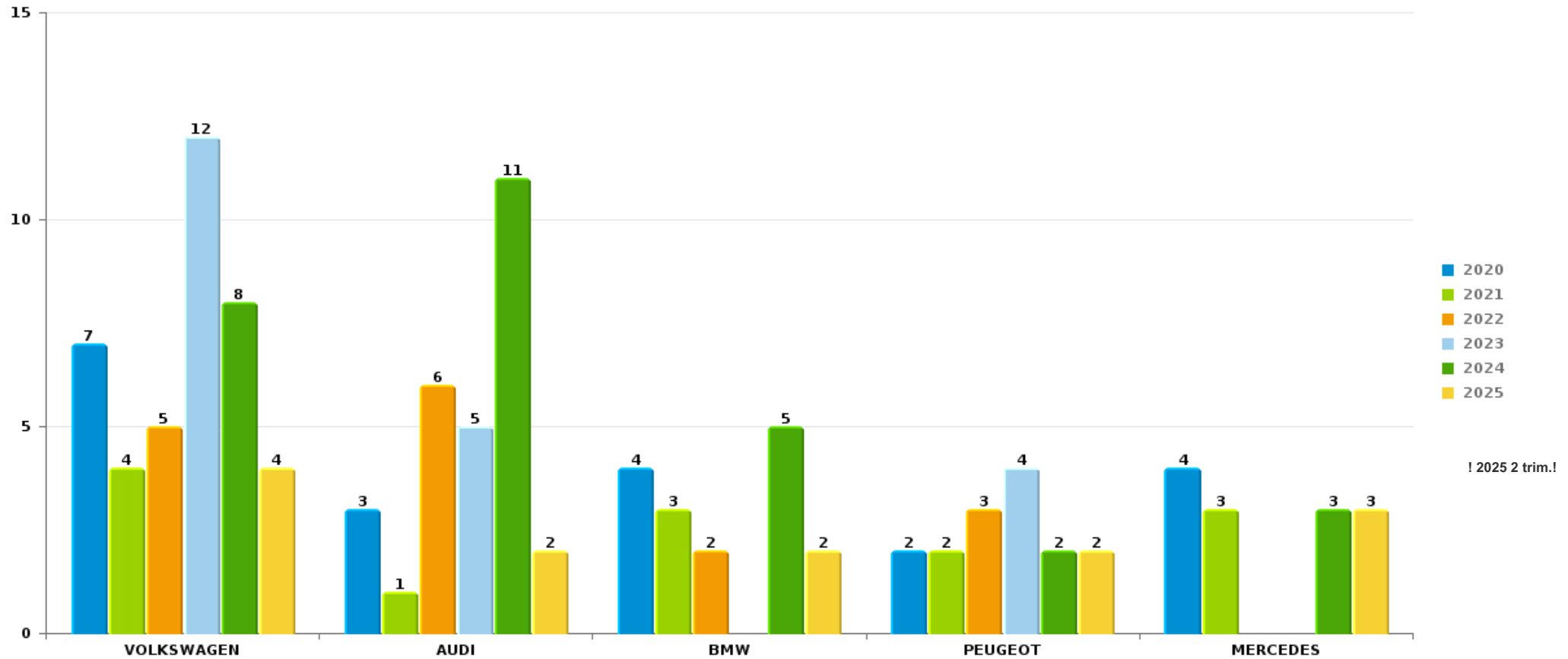
Remarque: en ce qui concerne les objets, aucun total n'est reproduit étant donné que plusieurs objets peuvent avoir été volés lors d'un même fait.



GERMINALT

Vol de voiture

Nombre de voitures volées par marque (Top 5)



STATISTIQUES POLICIERES DE CRIMINALITE

LIEU DE PERPETRATION: ZONE DE POLICE

GERMINALT

PARTIE VII : SUSPECTS



Partie 1: Niveau FAITS (comptage du nombre de faits pour lesquels un certain type de suspect est impliqué)

1.1. Nombre d'infractions selon le sexe des suspects identifiés (par catégorie principale)

Étant donné que, tant un suspect identifié masculin qu'un suspect identifié féminin peuvent être impliqués lors d'un même fait, il est possible que la somme des colonnes «Hommes» et «Femmes» soit supérieure à la valeur de la colonne «Total...» (voir également la note méthodologique)

GERMINALT

2025

Catégorie principale / Sexe	Nombre total de faits avec au moins 1 suspect	Hommes	%	Femmes	%
Drogues	140	136	97,1%	12	8,6%
Infr. contre l'intégrité physique	85	74	87,1%	18	21,2%
Vol et extorsion	33	30	90,9%	4	12,1%
Dégradation de la propriété	32	28	87,5%	5	15,6%
Infr. contre autres valeurs morales et sentiments	32	21	65,6%	11	34,4%
Infr. contre la sécurité publique	26	25	96,2%	2	7,7%
Armes et explosifs	23	23	100,0%		
Infr. contre l'autorité publique	14	11	78,6%	4	28,6%
Registre de population	12	8	66,7%	4	33,3%
Législation sur les étrangers	10	10	100,0%		
Fraude	7	6	85,7%	1	14,3%
Environnement	5	3	60,0%	2	40,0%
Infr. contre les mœurs	5	4	80,0%	1	20,0%
Protection de la jeunesse	3	1	33,3%	2	66,7%
Code pénal social	2	1	50,0%	1	50,0%
Infr. contre la foi publique	2	2	100,0%		

CRIMINALITE ENREGISTREE: SUSPECTS



Catégorie principale / Sexe	Nombre total de faits avec au moins 1 suspect	Hommes	%	Femmes	%
Ivresse et alcool	2	2	100,0%		
Protection de la personne	2	1	50,0%	1	50,0%
Infr. contre la famille	1	1	100,0%		
Infr. relative au statut juridique de l'enfant	1			1	100,0%
Protection des revenus publics	1	1	100,0%		
Santé publique	1	1	100,0%		
Total	439	389	88,6 %	69	15,7 %



1.2. Nombre d'infractions selon le sexe des suspects identifiés (par figure criminelle)

Étant donné que, tant un suspect identifié masculin qu'un suspect identifié féminin peuvent être impliqués lors d'un même fait, il est possible que la somme des colonnes «Hommes» et «Femmes» soit supérieure à la valeur de la colonne «Total...» (voir également la note méthodologique)

GERMINALT

2025

FC Vol moyen de transport

Figure criminelle / Sexe	Nombre total de faits avec au moins 1 suspect identifié	Hommes	%
Vol de voiture	2	2	100,0%
Total	PA	PA	PA

FC Cambriolage

Figure criminelle / Sexe	Nombre total de faits avec au moins 1 suspect identifié	Hommes	%
Cambriolage dans habitation	2	2	100,0%
Cambriolage ds entreprise ou commerce	2	2	100,0%
Cambriolage dans bâtiment (total)	4	4	100,0%
Total	PA	PA	PA

CRIMINALITE ENREGISTREE: SUSPECTS



FC Vol autre

Figure criminelle / Sexe	Nombre total de faits avec au moins 1 suspect identifié	Hommes	%	Femmes	%
Vol à main armée	4	4	100,0%		
Vol avec violence sans arme	3	3	100,0%		
Vol dans ou sur un véhicule	3	3	100,0%		
Vol à l'étalage	15	12	80,0%	4	26,7%
Vol de métaux	1	1	100,0%		
Vol sur les chantiers	1	1	100,0%		
Total	PA	PA	PA	PA	PA

FC Autre

Figure criminelle / Sexe	Nombre total de faits avec au moins 1 suspect identifié	Hommes	%	Femmes	%
Violence contre les métiers d'intérêt général	4	3	75,0%	1	25,0%
Dégradation de voiture	10	8	80,0%	2	20,0%
Rixe au couteau	1	1	100,0%	1	100,0%
Total	PA	PA	PA	PA	PA



PH Violence intrafamiliale (VIF)

Figure criminelle / Sexe	Nombre total de faits avec au moins 1 suspect identifié	Hommes	%	Femmes	%
VIF: physique, dans le couple	18	18	100,0%	4	22,2%
VIF: physique, envers des descendants	4	3	75,0%	2	50,0%
VIF: physique, envers d'autres membres	12	10	83,3%	4	33,3%
VIF: sexuelle, dans le couple	1			1	100,0%
VIF: psychique, dans le couple	18	14	77,8%	4	22,2%
VIF: psychique, envers des descendants	4	2	50,0%	2	50,0%
VIF: psychique, envers d'autres membres	3	3	100,0%		
VIF: économique, dans le couple	7	6	85,7%	1	14,3%
VIF: économique, envers d'autres membres	3	2	66,7%	1	33,3%
Total	PA	PA	PA	PA	PA

PH Drogues

Figure criminelle / Sexe	Nombre total de faits avec au moins 1 suspect identifié	Hommes	%	Femmes	%
Vente de cocaïne	3	2	66,7%	1	33,3%
Total	PA	PA	PA	PA	PA

PH Trafic d'armes

Figure criminelle / Sexe	Nombre total de faits avec au moins 1 suspect identifié	Hommes	%
Commerce et production d'arme non à feu	2	2	100,0%
Total	PA	PA	PA



PH Violence dans l'espace public

Figure criminelle / Sexe	Nombre total de faits avec au moins 1 suspect identifié	Hommes	%	Femmes	%
Violence physique (voie publique)	22	17	77,3%	5	22,7%
Violence physique (endroit accessible au public)	7	6	85,7%	1	14,3%
Violence sexuelle (voie publique)	1	1	100,0%		
Violence sexuelle (autre endroit public)	1	1	100,0%		
Violence psychique (voie publique)	14	12	85,7%	3	21,4%
Violence psychique (endroit accessible au public)	3	1	33,3%	2	66,7%
Vol à main armée (endroit accessible au public)	4	4	100,0%		
Vol avec violence sans arme (voie publique)	1	1	100,0%		
Vol avec violence sans arme (endr. acces. au pub.)	1	1	100,0%		
Total	PA	PA	PA	PA	PA

PH Autre

Figure criminelle / Sexe	Nombre total de faits avec au moins 1 suspect identifié	Hommes	%	Femmes	%
Terrorisme, extrémisme et radicalisme	1	1	100,0%		
Cyberharcèlement	11	10	90,9%	1	9,1%
Total	PA	PA	PA	PA	PA



1.3. Nombre d'infractions selon l'âge des suspects identifiés (par catégorie principale)

Étant donné que, tant un suspect identifié mineur qu'un suspect identifié majeur peuvent être impliqués lors d'un même fait, il est possible que la somme des colonnes «Mineur» et «Majeur» soit supérieure à la valeur de la colonne «Total...» (voir également la note méthodologique)

GERMINALT

2025

Catégorie principale / Âge	Nombre total de faits avec au moins 1 suspect identifié	Mineur	%	Majeur	%
Drogues	140	3	2,1%	137	97,9%
Infr. contre l'intégrité physique	85	7	8,2%	81	95,3%
Vol et extorsion	33	2	6,1%	31	93,9%
Dégradation de la propriété	32	3	9,4%	29	90,6%
Infr. contre autres valeurs morales et sentiments	32			32	100,0%
Infr. contre la sécurité publique	26	1	3,8%	25	96,2%
Armes et explosifs	23			23	100,0%
Infr. contre l'autorité publique	14			14	100,0%
Registre de population	12			12	100,0%
Législation sur les étrangers	10	1	10,0%	9	90,0%
Fraude	7			7	100,0%
Environnement	5			5	100,0%
Infr. contre les mœurs	5			5	100,0%
Protection de la jeunesse	3	2	66,7%	1	33,3%
Code pénal social	2			2	100,0%
Infr. contre la foi publique	2			2	100,0%
Ivresse et alcool	2			2	100,0%
Protection de la personne	2			2	100,0%
Infr. contre la famille	1			1	100,0%
Infr. relative au statut juridique de l'enfant	1			1	100,0%
Protection des revenus publics	1			1	100,0%
Santé publique	1			1	100,0%
Total	439	19	4,3%	423	96,4%



1.4. Nombre d'infractions selon l'âge des suspects identifiés (par figure criminelle)

Étant donné que, tant un suspect identifié mineur qu'un suspect identifié majeur peuvent être impliqués lors d'un même fait, il est possible que la somme des colonnes «Mineur» et «Majeur» soit supérieure à la valeur de la colonne «Total...»
(voir également la note méthodologique)

GERMINALT

2025

FC Vol moyen de transport

Figure criminelle / Âge	Nombre total de faits avec au moins 1 suspect identifié	Majeur	%
Vol de voiture	2	2	100,0%
Total	PA	PA	PA

FC Cambriolage

Figure criminelle / Âge	Nombre total de faits avec au moins 1 suspect identifié	Majeur	%
Cambriolage dans habitation	2	2	100,0%
Cambriolage ds entreprise ou commerce	2	2	100,0%
Cambriolage dans bâtiment (total)	4	4	100,0%
Total	PA	PA	PA

CRIMINALITE ENREGISTREE: SUSPECTS



FC Vol autre

Figure criminelle / Âge	Nombre total de faits avec au moins 1 suspect identifié	Mineur	%	Majeur	%
Vol à main armée	4	1	25,0%	3	75,0%
Vol avec violence sans arme	3			3	100,0%
Vol dans ou sur un véhicule	3			3	100,0%
Vol à l'étalage	15			15	100,0%
Vol de métaux	1			1	100,0%
Vol sur les chantiers	1			1	100,0%
Total	PA	PA	PA	PA	PA

FC Autre

Figure criminelle / Âge	Nombre total de faits avec au moins 1 suspect identifié	Mineur	%	Majeur	%
Violence contre les métiers d'intérêt général	4	1	25,0%	3	75,0%
Dégradation de voiture	10	1	10,0%	9	90,0%
Rixe au couteau	1			1	100,0%
Total	PA	PA	PA	PA	PA



PH Violence intrafamiliale (VIF)

Figure criminelle / Âge	Nombre total de faits avec au moins 1 suspect identifié	Mineur	%	Majeur	%
VIF: physique, dans le couple	18			18	100,0%
VIF: physique, envers des descendants	4			4	100,0%
VIF: physique, envers d'autres membres	12			12	100,0%
VIF: sexuelle, dans le couple	1			1	100,0%
VIF: psychique, dans le couple	18			18	100,0%
VIF: psychique, envers des descendants	4			4	100,0%
VIF: psychique, envers d'autres membres	3	1	33,3%	2	66,7%
VIF: économique, dans le couple	7			7	100,0%
VIF: économique, envers d'autres membres	3			3	100,0%
Total	PA	PA	PA	PA	PA

PH Drogues

Figure criminelle / Âge	Nombre total de faits avec au moins 1 suspect identifié	Majeur	%
Vente de cocaïne	3	3	100,0%
Total	PA	PA	PA

PH Trafic d'armes

Figure criminelle / Âge	Nombre total de faits avec au moins 1 suspect identifié	Majeur	%
Commerce et production d'arme non à feu	2	2	100,0%
Total	PA	PA	PA



PH Violence dans l'espace public

Figure criminelle / Âge	Nombre total de faits avec au moins 1 suspect identifié	Mineur	%	Majeur	%
Violence physique (voie publique)	22	3	13,6%	21	95,5%
Violence physique (endroit accessible au public)	7			7	100,0%
Violence sexuelle (voie publique)	1			1	100,0%
Violence sexuelle (autre endroit public)	1			1	100,0%
Violence psychique (voie publique)	14			14	100,0%
Violence psychique (endroit accessible au public)	3	1	33,3%	2	66,7%
Vol à main armée (endroit accessible au public)	4	1	25,0%	3	75,0%
Vol avec violence sans arme (voie publique)	1			1	100,0%
Vol avec violence sans arme (endr. acces. au pub.)	1			1	100,0%
Total	PA	PA	PA	PA	PA

PH Autre

Figure criminelle / Âge	Nombre total de faits avec au moins 1 suspect identifié	Mineur	%	Majeur	%
Terrorisme, extrémisme et radicalisme	1			1	100,0%
Cyberharcèlement	11	1	9,1%	10	90,9%
Total	PA	PA	PA	PA	PA



Partie 2: Niveau SUSPECTS-FAIT (comptage du nombre de combinaisons suspect-fait)

2.1. Nombre de suspects-fait selon le sexe des suspects identifiés (TOP 5 des catégories principales)

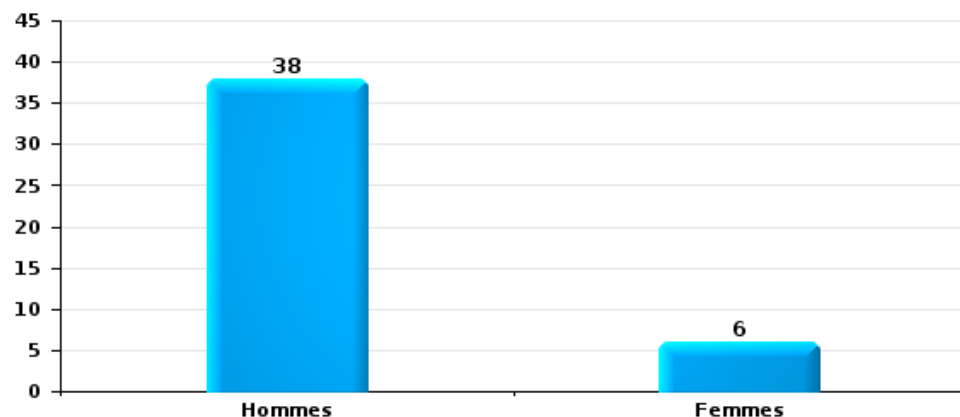
Lorsqu'un même suspect a commis plusieurs faits durant la période considérée, il est aussi comptabilisé plusieurs fois (voir également la note méthodologique)

GERMINALT

2025

Vol et extorsion

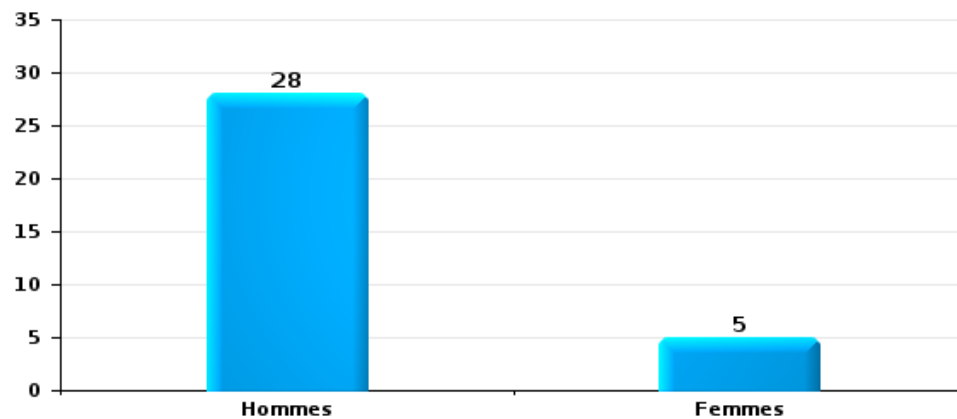
Nombre de suspects-fait selon le sexe





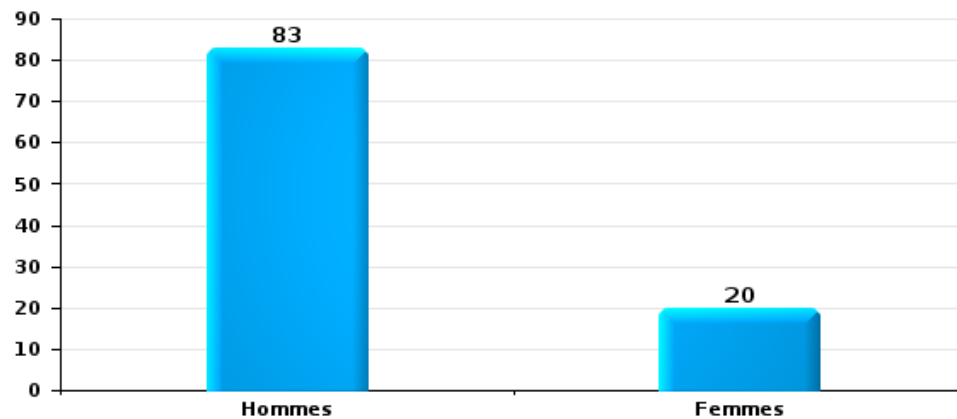
Dégradation de la propriété

Nombre de suspects-fait selon le sexe



Infr. contre l'intégrité physique

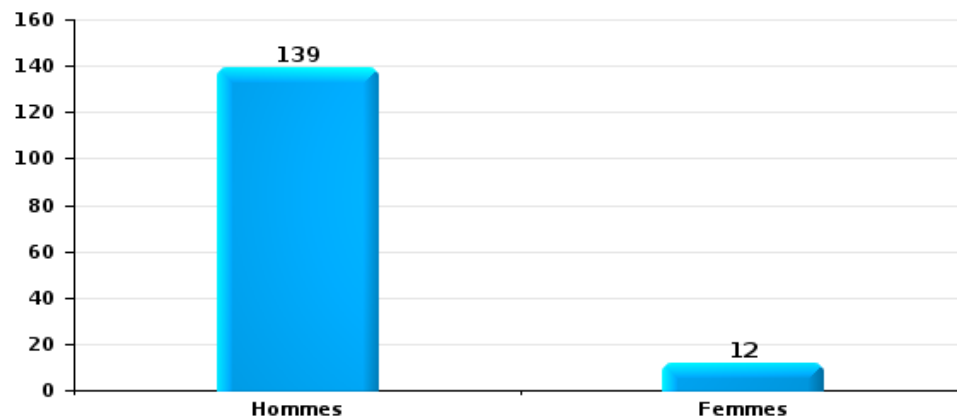
Nombre de suspects-fait selon le sexe





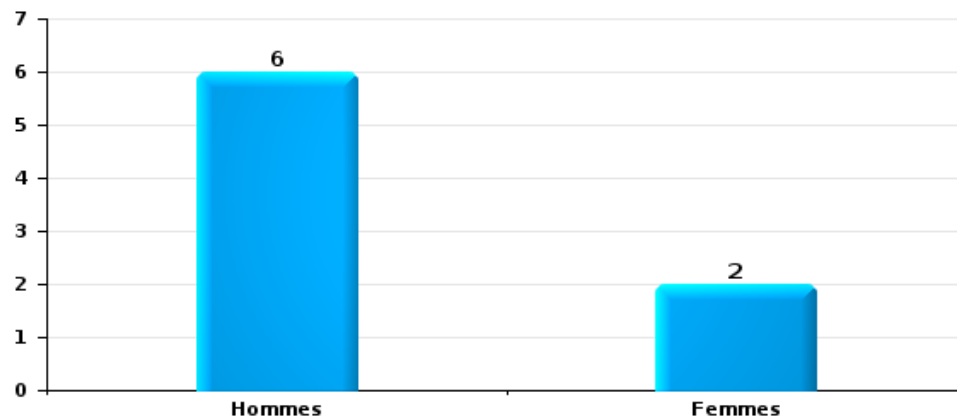
Drogues

Nombre de suspects-fait selon le sexe



Fraude

Nombre de suspects-fait selon le sexe





2.2. Nombre de suspects-fait selon le sexe des suspects identifiés (TOP 5 des figures criminelles)

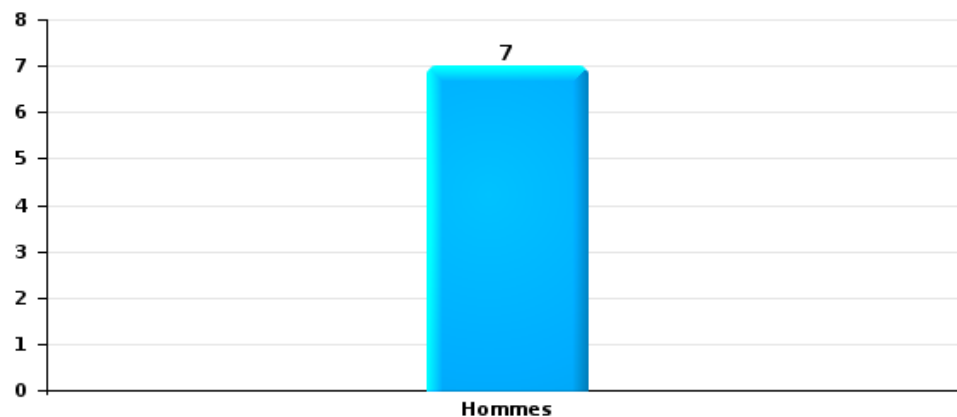
Lorsqu'un même suspect a commis plusieurs faits durant la période considérée, il est aussi comptabilisé plusieurs fois (voir également la note méthodologique)

GERMINALT

2025

Cambriolage dans bâtiment (total)

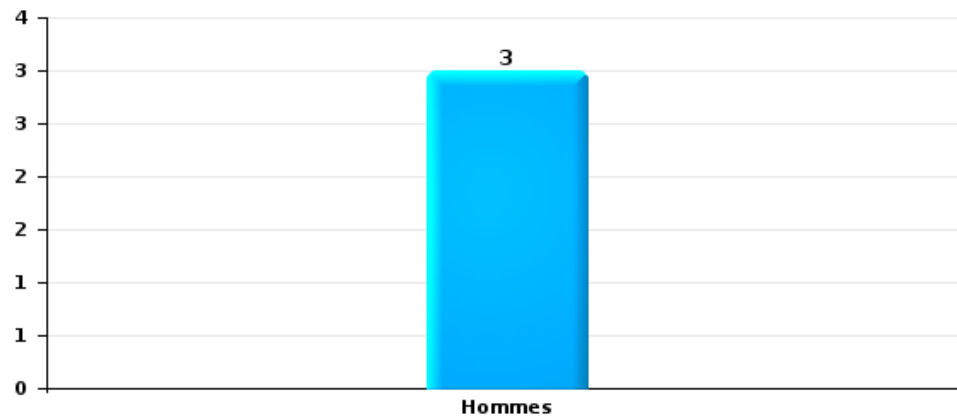
Nombre de suspects-fait selon le sexe





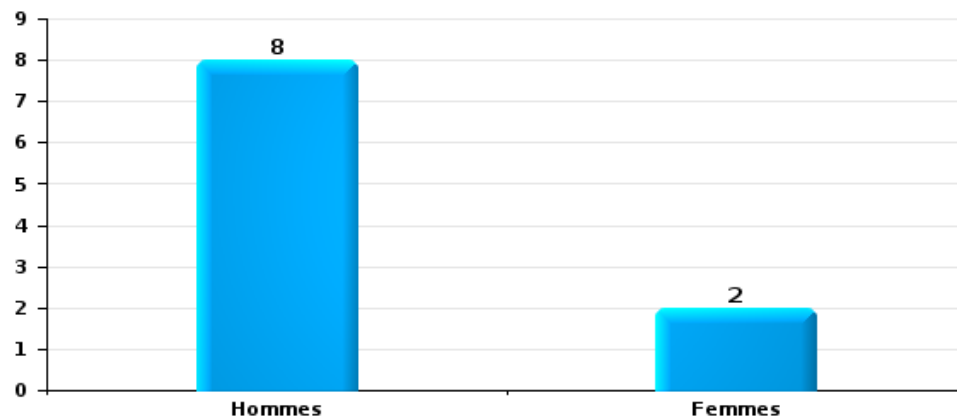
Vol dans ou sur un véhicule

Nombre de suspects-fait selon le sexe



Dégradation de voiture

Nombre de suspects-fait selon le sexe





2.3. Nombre de suspects-fait selon l'âge des suspects identifiés (TOP 5 des catégories principales)

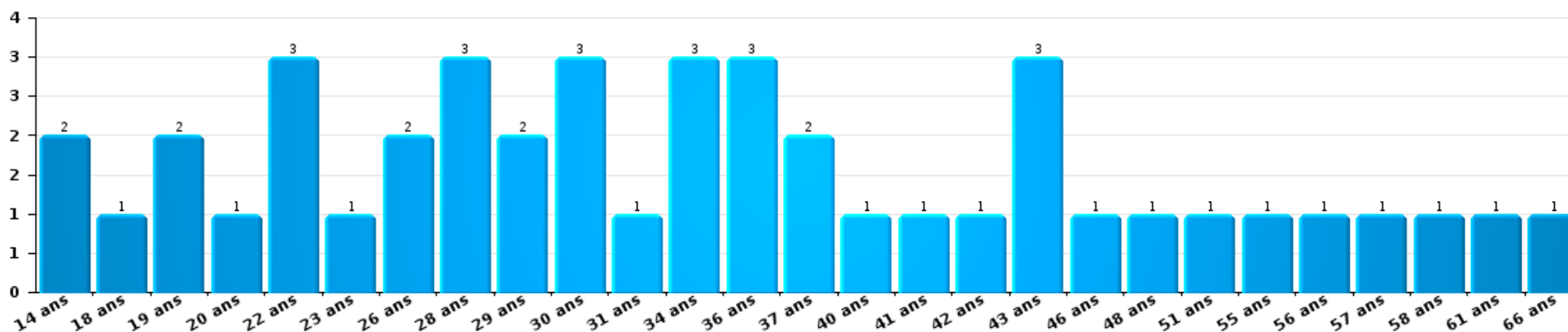
1) Lorsqu'un même suspect a commis plusieurs faits durant la période considérée, il est aussi comptabilisé plusieurs fois, qu'il ait le même âge ou non – 2) Les suspects au-dessous de 14 ans et à partir de 90 ans ne sont pas repris dans le tableau (voir également la note méthodologique)

GERMINALT

2025

Vol et extorsion

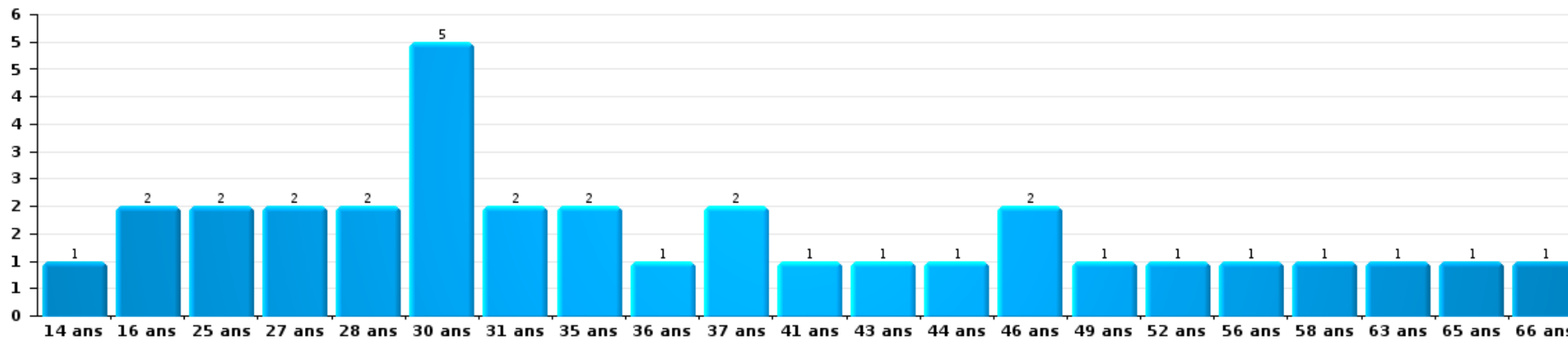
Nombre de suspects-fait par âge (chronologique)





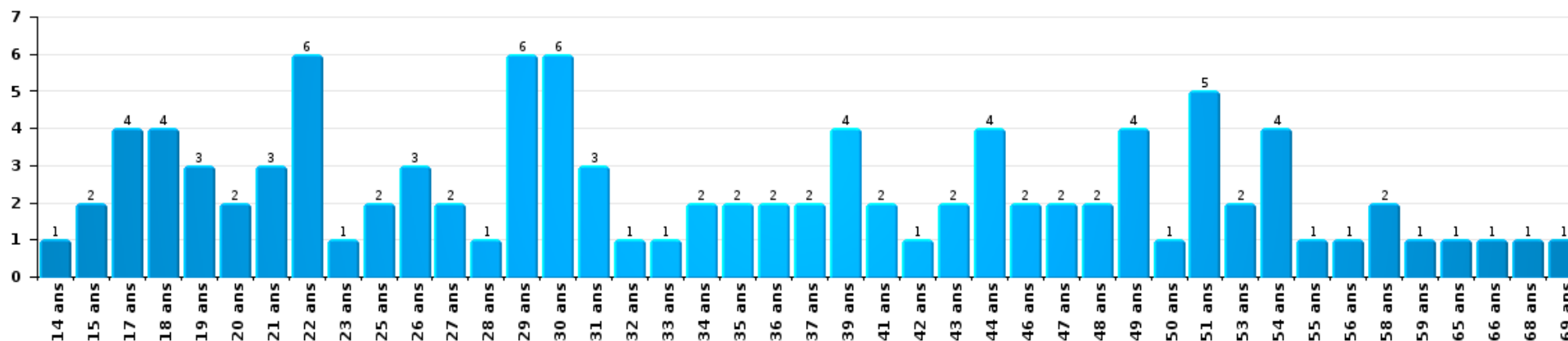
Dégradation de la propriété

Nombre de suspects-fait par âge (chronologique)



Infr. contre l'intégrité physique

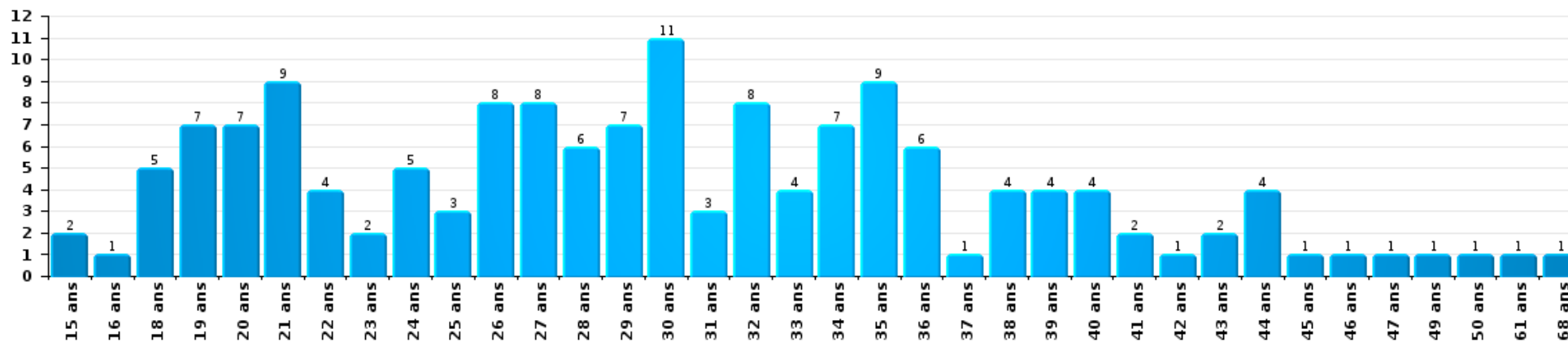
Nombre de suspects-fait par âge (chronologique)





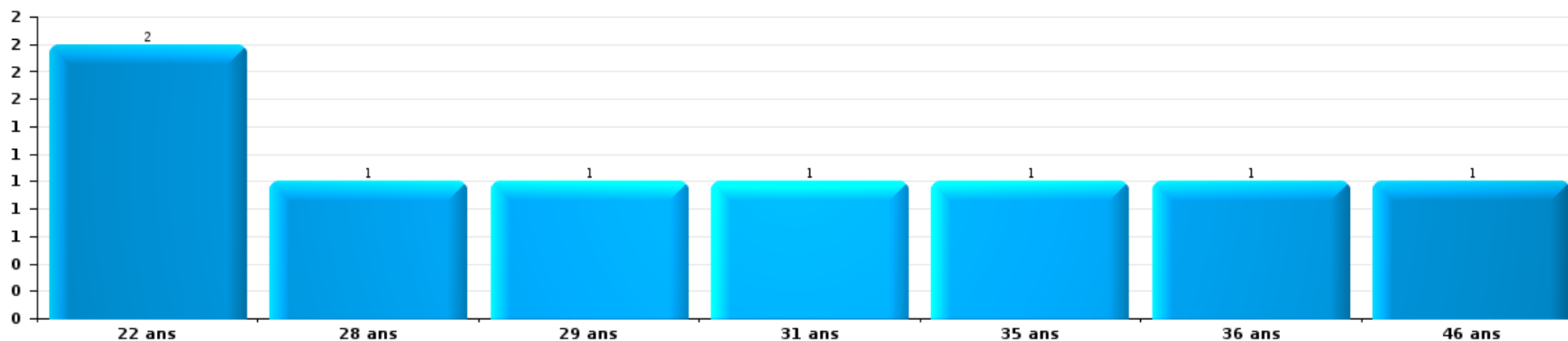
Drogues

Nombre de suspects-fait par âge (chronologique)



Fraude

Nombre de suspects-fait par âge (chronologique)





2.4. Nombre de suspects-fait selon l'âge des suspects identifiés (TOP 5 des figures criminelles)

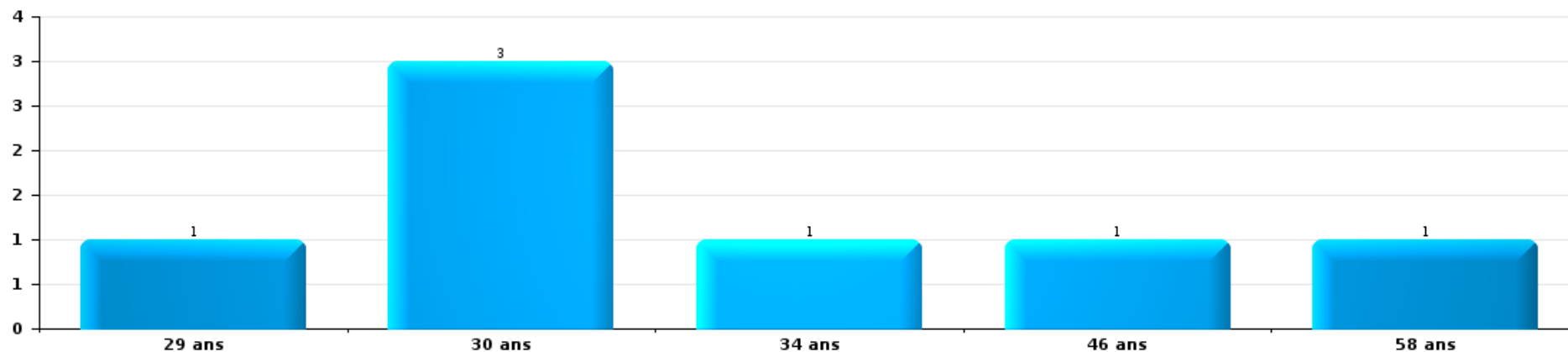
1) Lorsqu'un même suspect a commis plusieurs faits durant la période considérée, il est aussi comptabilisé plusieurs fois, qu'il ait le même âge ou non - 2) Les suspects au-dessous de 14 ans et à partir de 90 ans ne sont pas repris dans le tableau (voir également la note méthodologique)

GERMINALT

2025

Cambriolage dans bâtiment (total)

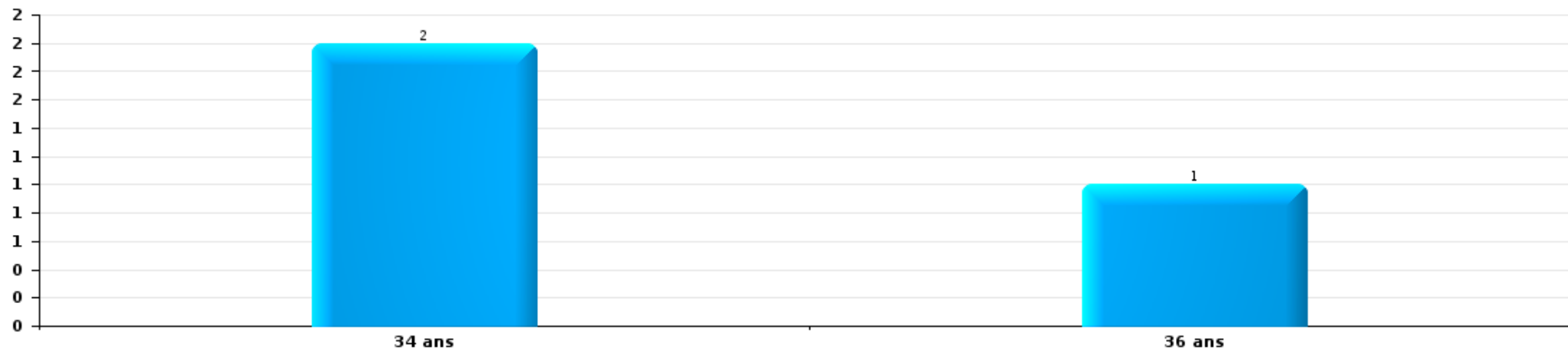
Nombre de suspects-fait par âge (chronologique)





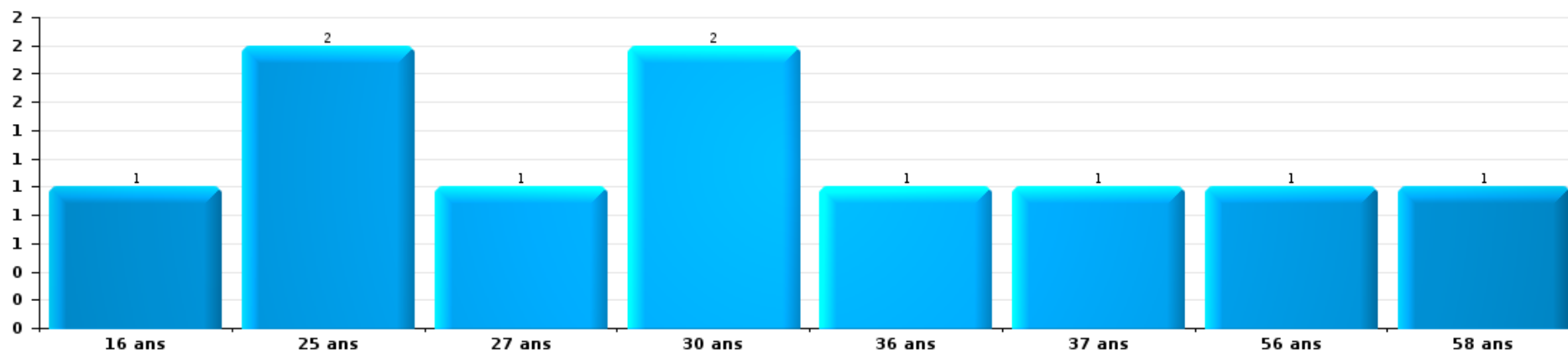
Vol dans ou sur un véhicule

Nombre de suspects-fait par âge (chronologique)



Dégradation de voiture

Nombre de suspects-fait par âge (chronologique)



STATISTIQUES POLICIERES DE CRIMINALITE

LIEU DE PERPETRATION: ZONE DE POLICE

GERMINALT

***ANNEXE I: DETAIL PAR CATEGORIE DE DELIT
CODE PENAL***



GERMINALT

Infraction Code pénal

Infr. contre l'intégrité physique

			2000	2015	2016	2017	2018	2019	2020	2021	2022	2023	2024	2025	
Assassinat	Empoisonnement (assassinat)	Acc.									1				
		Tent.	1	1							1				
	Autres	Acc.				1									
		Tent.		2					2	1	2		2	1	
Sous-total			1	3	4	1	2	2	1	3	1	2	1		
Meurtre	Parricide (meurtre)	Acc.	1												
		Tent.			1	1									
	Empoisonnement (meurtre)	Acc.		1										1	
		Tent.										1			
	Non spécifié	Acc.											1		
	Autres	Acc.				1	1						1		1
Tent.		1	3	3	2	3	1	6	8	3	2	5		1	
Sous-total			2	4	4	2	5	2	6	8	4	4	6	2	
Torture et maltraitance	Traitement inhumain	Acc.		1	1			1			1	2	1		
	Traitement dégradant	Acc.			1	3	2		1	1	1	1	1		
	Non spécifié	Acc.				1									
Sous-total				1	2	4	2	1	1	1	2	3	2		
Coups et/ou blessures vol. en sphère familiale	Entre partenaires ou ex-partenaires	Acc.	12	70	77	77	102	88	95	103	100	83	90	49	
	Lors d'un différend familial en général	Acc.	54												
	Par les parents envers un mineur	Acc.	2	9	4	9	13	16	13	13	9	21	6	6	
	Par les parents envers personne vulnérable	Acc.							1						
	Envers les parents	Acc.	2	9	8	15	11	10	7	8	10	14	7	8	
	Envers d'autres ascendants directs ou collatéraux	Acc.	2	2	3	4	2	3	8	4	3	3	5	4	
Sous-total			72	90	92	105	128	117	124	128	122	121	108	67	



Infr. contre l'intégrité physique

			2000	2015	2016	2017	2018	2019	2020	2021	2022	2023	2024	2025
Coups et/ou blessures vol. hors sphère familiale	Bagarres (=coups réciproques)	Acc.	23	44	36	54	43	49	44	54	60	75	69	43
	Coups envers fonctionnaire de police	Acc.		1	3	2		1	1	1	5	5		3
		Tent.						1						
	Envers un mineur par une pers. ayant autorité	Acc.	5	6	3	8	2	2	6	5	6	3	2	1
	Envers un mineur qualité de l'auteur inconnue	Acc.	7	7	5	2	4	3	6	6	4	4	9	3
	Envers pers. vulnérable par pers. ayant autorité	Acc.			1		1				1			
	Envers pers. vulnérable (qualité auteur inconnue)	Acc.		1			2	1	1				4	
	Envers un mineur par cohabitant sans rel. Autorité	Acc.								3	3	3	1	2
	Coups envers personnel autre service public	Acc.					1		1	2	1			
	Coups envers profession médicale	Acc.			2	1			1	1	3			3
	Coups envers personnel institut d'enseignement	Acc.		1	5				4	2	3		2	2
	Coups envers gardien de prison/corps sécurité	Acc.			3				2			1	3	2
	Non spécifié	Acc.	84	113	118	104	115	126	86	98	112	146	145	82
Tent.		2												
Sous-total			121	173	176	171	168	189	148	173	196	241	237	142
Abstention coupable	Acc.					1		5			2	2	1	
Sous-total						1		5			2	2	1	
Autres infr. volontaires. c/ l'intégrité phys.	Privation de soins à enfant ou personne vulnérable	Acc.			1							1		
	Délaissement d'enfant ou personne vulnérable	Acc.	1	1	2	2	5	2	1	2	3	2	1	2
	Abandon d'enfant dans le besoin	Acc.	2	1	1			1				1		
	Administration substances nuisibles	Acc.										1	1	
	Empoisonnement de denrées	Acc.			1		1	3		1			2	
	Entrave méchante à la circulation	Acc.		6	9	12	17	26	27	18	19	14	9	4
	Voies de faits et violences légères	Acc.	27	12	18	15	13	22	15	14	8	15	10	4
Sous-total			30	20	32	29	36	54	43	35	30	34	23	10
Infr. involontaires contre l'intégrité physique	Homicides involontaires	Acc.				1								
	Coups et/ou blessures involontaires	Acc.	14		3	7	2	2	4	3	6	5	2	4
	Administration involontaire substances nuisibles	Acc.		1		2				1				
	Morsure de chien	Acc.	3	7	4	10	6	4	10	6	5	7	6	3
Sous-total			17	8	7	20	8	6	14	10	11	12	8	7
Total			243	299	313	332	348	371	342	358	368	419	386	228

FPF/DGR/DRI/BIPOL - Statistiques policières de criminalité (date de clôture: 31/10/2025)
 Les données pour les années 2001 jusqu'à 2014 ne sont plus publiées mais restent disponibles sur demande auprès du service BIPOL.
 Les données pour 2025 ne concernent que le 1er semestre.



Infr. contre la liberté individuelle

		2000	2015	2016	2017	2018	2019	2020	2021	2022	2023	2024	2025
Prise d'otages	Acc.									1			
	Tent.				1								
	Sous-total				1					1			
Enlèvement de mineur ou personne vulnérable	Enlèvement parental	Acc.			1								
	Autre enlèvement	Acc.		1		4		1				1	
		Tent.	1		1	2	1	1	2		1	1	
		Sous-total	1	1	2	6	1	2	2	2	1	2	
Détenition par un particulier		Acc.	1										
		Tent.					1						
		Sous-total	1				1						
		Total	2	5	5	10	3	5	4	3	5	2	1



Infr. contre les mœurs

			2000	2015	2016	2017	2018	2019	2020	2021	2022	2023	2024	2025
Viol n'ayant pas causé la mort	Victime < 10a	Acc.	1		5	4		3	3	2	1			
		Tent.								1				
	Victime 10a - 14a	Acc.		2		3		3	3	3		1		
		Tent.									1			
	Victime 14a - 16a	Acc.				2	3		2	1	1			
	Victime 16a - 18a	Acc.	1				2	1		3				
	Victime majeure	Acc.	4	3	5	7	5	2	3	7	1			
	Tent.		1	1		1				2				
Victime âge inconnu	Acc.		1						1					
	Sous-total		6	7	11	16	11	9	12	19	4	1		
Viol avec conséquence inconnue		Acc.				1				1	1			
		Sous-total				1				1	1			
Viol n'ayant pas causé la mort (nvCPS)	Victime < 16a	Acc.								1	5	7	7	4
	Victime 16a - 18a	Acc.									2	1	1	1
		Tent.											1	
	Victime majeure	Acc.									7	7	11	1
	Sous-total									1	14	15	20	6
Attentat à la pudeur avec violence / menace	Victime < 16a	Acc.	5		1	1	2	1	5	6	1			
	Victime 16a - 18a	Acc.				1	1	1			1			
	Victime majeure	Acc.	3		3	2	3	1	1	6	2			
	Sous-total		8	4	4	6	3	6	6	12	4			
Attentat à la pudeur sans violence / menace	Victime < 16a	Acc.	4	7	6	8	1	5	3	5	3			
	Victime 16a - 18a	Acc.		1	1	1		1	2	1	2			
	Victime âge inconnu	Acc.		2	1			3	1	3				
	Sous-total		4	10	8	9	1	9	6	9	5			
Atteinte intégrité sexuelle sans mort (nvCPS)	Victime < 16a	Acc.								1	6	6	7	5
	Victime 16a - 18a	Acc.									3	3	2	
	Victime majeure	Acc.								1	6	15	4	5
	Sous-total									2	15	24	13	10
Atteinte intégrité sex.-indéterminé (nvCPS)		Acc.									1			
		Sous-total									1			



Infr. contre les mœurs

			2000	2015	2016	2017	2018	2019	2020	2021	2022	2023	2024	2025
Pornographie enfantine	Détention	Acc.		2	1				1	1	1			
	Distribution	Acc.		1	3	5	3	2	5	11				
	Accès pornographie enfantine via technologie	Acc.							1					
	Non spécifié	Acc.			1	1								
		Sous-total		3	5	6	3	2	7	12	1			
Pornographie		Acc.							1		1			
		Sous-total							1		1			
Incitation à la débauche	Victime mineure	Acc.	1		2		4		1	1				
	Victime majeure	Acc.	1											
	Age victime inconnu	Acc.	1							1				
	Publicité par ICT pour débauche	Acc.								1				
	Non spécifié	Acc.	18											
		Sous-total	21		2		4		1	3				
Exploitation de la débauche d'autrui	Victime mineure	Acc.	1											
	Victime majeure	Acc.				4		1		3	1			
	Age victime inconnu	Acc.	3	2	1									
		Sous-total	4	2	1	4		1		3	1			
Outrage public aux bonnes mœurs	Actions (exhibitionnisme, etc.)	Acc.	5	13	3	7	7	10	11	11	10			
	Ecrits, images, objets	Acc.	5		4		2	3	2	1	1			
	Obscénités en public	Acc.			1									
	Exhibitionnisme (nvCPS)	Acc.									1	7	5	3
	Contenu pornographique extrême ou violent (nvCPS)	Acc.										1		
	Non spécifié	Acc.	1											
		Sous-total	11	13	8	7	9	13	13	12	12	8	5	3
Voyeurisme	Observation/enregistrement de nudité ou intimité	Acc.						1	1	1				
	Diffusion enregistrement nudité ou intimité	Acc.				4	2	4	7	4				
	Non spécifié	Acc.								1				
		Sous-total				4	2	5	8	6				
Voyeurisme direct (nvCPS)	Victime majeure	Acc.								1				
		Sous-total								1				
Diffusion de contenu à caractère sexuel (nvCPS)	Victime < 16a	Acc.								1	1		1	
	Victime majeure	Acc.									1			
		Sous-total								1	2		1	



Infr. contre les mœurs

			2000	2015	2016	2017	2018	2019	2020	2021	2022	2023	2024	2025
Diffusion contenu sex. but méchant/lucrat. (nvCPS)	Victime < 16a	Acc.									2	2	2	2
	Victime 16a - 18a	Acc.									1			
	Victime majeure	Acc.									1	1	3	5
		Sous-total									4	3	5	7
Diffusion contenu caract. sex.-indéterminé (nvCPS)		Acc.								1				1
		Sous-total								1				1
Avortement sans permission de la femme	Non spécifié	Acc.	1											
		Sous-total	1											
Grooming (contact par ICT avec mineur < 16 ans)		Acc.				1								
		Sous-total				1								
Grooming offline - sans ICT (nvCPS)	Victime < 16a	Acc.										1		1
		Sous-total										1		1
Grooming online - avec ICT (nvCPS)	Victime < 16a	Acc.										2		1
		Sous-total										2		1
Images d'abus sexuels de mineurs (nvCPS)	Production/diffusion images abus sexuels (nvCPS)	Acc.									1	1	3	
	Détention/acquisition images abus sexuels (nvCPS)	Acc.									3	2	1	
		Sous-total									4	3	4	
Abus de la prostitution - personne majeure (nvCPS)		Acc.											1	
		Sous-total											1	
		Total	55	35	39	51	37	42	54	83	69	57	49	29

FPF/DGR/DRI/BIPOL - Statistiques policières de criminalité (date de clôture: 31/10/2025)
 Les données pour les années 2001 jusqu'à 2014 ne sont plus publiées mais restent disponibles sur demande auprès du service BIPOL.
 Les données pour 2025 ne concernent que le 1er semestre.



Infr. contre autres valeurs morales et sentiments

			2000	2015	2016	2017	2018	2019	2020	2021	2022	2023	2024	2025
Harcèlement	Harcèlement par téléphone (OLD)	Acc.	6											
		Acc.	13	110	163	139	129	136	118	154	202	147	165	91
		Sous-total	19	110	163	139	129	136	118	154	202	147	165	91
Violation de sépulture		Acc.			1				3	1				
		Sous-total			1				3	1				
Violation du secret professionnel		Acc.		2				1					3	1
		Sous-total		2				1					3	1
Atteinte à l'honneur	Calomnie et diffamation	Acc.	14	21	35	18	34	23	24	20	33	29	27	17
	Déclaration calomnieuse	Acc.	1	2	4	1			1	5		3	1	
	Imputation calomnieuse	Acc.	1	1	3	1	2	2	2	3			2	1
	Divulgateion méchante	Acc.	1	1	2		1			2	2		2	
	Injures (Délit)	Acc.	3	13	18	20	20	16	8	13	23	16	20	8
	Non spécifié	Acc.	1						1					
	Sous-total	21	38	62	40	57	41	36	43	58	48	52	26	
Vie privée	Violation de domicile par un particulier	Acc.	3	9	12	7	6	4	10	11	15	11	6	2
	Violation du secret des lettres	Acc.		1		1	1	2		1		2		
		Sous-total	3	10	12	8	7	6	10	12	15	13	6	2
Tapage nocturne		Acc.	5	8		5	7	7	13	5	5	20	11	5
		Sous-total	5	8		5	7	7	13	5	5	20	11	5
Abus d'informations issues d'un dossier pénal		Tent.				1								
		Sous-total				1								
Violation de communication par particulier		Acc.		2			1	2	1					
		Sous-total		2			1	2	1					
Abus faiblesses de personnes		Acc.		2	1			1		2	5	6	5	
		Sous-total		2	1			1		2	5	6	5	
Vie privée mineur: publication débats Justice		Acc.					1							
		Sous-total					1							
Vie privée moeurs: publication identité victime		Acc.										1		
		Sous-total										1		
Cyberlokkng (leurre de mineur par ICT)		Acc.								1				
		Sous-total								1				
Attirer ou utiliser mineur ou personne vulnérable		Acc.			1									
		Sous-total			1									

FPF/DGR/DRI/BIPOL - Statistiques policières de criminalité (date de clôture: 31/10/2025)
 Les données pour les années 2001 jusqu'à 2014 ne sont plus publiées mais restent disponibles sur demande auprès du service BIPOL.
 Les données pour 2025 ne concernent que le 1er semestre.



Infr. contre autres valeurs morales et sentiments

			2000	2015	2016	2017	2018	2019	2020	2021	2022	2023	2024	2025
			Sous-total		1									
Occupation bien d'autrui (squatter)	Pénétrer / occuper / séjourner (bien non habité)	Acc.					1			1	2	2		
	Pénétrer / occuper / séjourner (bien habité)	Acc.										2		
			Sous-total				1			1	2	4		
			Total	48	172	240	193	203	194	181	219	287	239	242
														125



Infr. relative au statut juridique de l'enfant

			2000	2015	2016	2017	2018	2019	2020	2021	2022	2023	2024	2025
Non-représentation d'enfants	Par les parents	Acc.	18	22	34	24	41	25	28	41	19	22	44	10
	Par une personne qui en a la charge	Acc.		4	5	9	6	4	3	4		1	1	
		Sous-total	18	26	39	33	47	29	31	45	19	23	45	10
Non-déclaration de naissance		Acc.						1						
		Sous-total						1						
		Total	18	26	39	33	47	30	31	45	19	23	45	10



Vol et extorsion

			2000	2015	2016	2017	2018	2019	2020	2021	2022	2023	2024	2025	
Vol avec circ. aggr.	Avec violence	Acc.	44	29	21	19	27	14	13	19	23	12	16	4	
		Tent.	15	8	6	6	2	4	2	4	2	1	2		
	Sans violence	Acc.	642	716	560	548	515	436	376	290	375	290	294	127	
		Tent.	255	259	207	161	170	166	188	132	176	117	129	49	
	Sous-total			956	1.012	794	734	714	620	579	445	576	420	441	180
Vol sans circ. aggr.	Avec violence	Acc.	14	13	16	13	12	6	7	6	12	4	8	4	
		Tent.	3	2	4	2			2	1	1	3	2		
	Sans violence, Vol à la tire	Acc.	31	24	27	27	22	24	8	6	17	14	12	2	
		Acc.	4	4	2	2	1	3	3		1		2	3	
	Sans violence, Vol d'usage	Acc.	10	17	15	5	10	19	9	9	9	5	6	5	1
		Tent.				1									
	Sans violence, Vol domestique	Acc.	563	462	446	431	427	416	289	288	330	337	274	166	
		Tent.	12	4	11	16	10	15	4	8	12	4	9	7	
Sous-total			637	526	521	497	482	483	322	318	378	368	312	183	
Vol non spécifié	Acc.		595	7	6	7	3	6	5	1	10	2			
		Tent.	149		1										
	Sous-total			744	7	7	7	3	6	5	1	10	2		
Extorsion	Acc.		4	7	4	9	8	3	2	4	12	7	9	8	
		Tent.		2	2	3	3	3	2		4	1	2	3	
	Sous-total			4	9	6	12	11	6	4	4	16	8	11	11
Fabrication de fausses clés	Acc.		1												
	Sous-total			1											
Total			2.342	1.554	1.328	1.250	1.210	1.115	910	768	980	798	764	374	

FPF/DGR/DRI/BIPOL - Statistiques policières de criminalité (date de clôture: 31/10/2025)
 Les données pour les années 2001 jusqu'à 2014 ne sont plus publiées mais restent disponibles sur demande auprès du service BIPOL.
 Les données pour 2025 ne concernent que le 1er semestre.



Fraude

			2000	2015	2016	2017	2018	2019	2020	2021	2022	2023	2024	2025	
Blanchiment d'argent	Acc.			2	3	2		3	16	10	8	9	17	7	
	Tent.							1					1		
	Sous-total			2	3	2		4	16	10	8	9	18	7	
Recel	Recel simple	Acc.	4	5	12	17	11	21	19	12	9	5	5	2	
	Recel qualifié	Acc.	22	1	4	7	1	4	2	1	1				
	Non spécifié	Acc.	15	2		1	2	1					1		
		Tent.	1												
	Sous-total		42	8	16	25	14	26	21	13	10	6	5	2	
Grivèlerie	Carburant / lubrifiant	Acc.	23	8	7	11	19	12	5	1	1		2		
	Boissons et aliments	Acc.		1	4			3	1	2		1			
	Voiture de location	Acc.	1	1	2	1				1	2			2	
	Non spécifié	Acc.					1								
Sous-total		24	10	13	12	19	16	6	4	3	1	2	2		
Corruption privée	Acc.							1	1						
	Sous-total							1	1						
Détournement et destruction frauduleuse	Cel frauduleux	Acc.	126	9	15	17	9	6	7	10	11	20	10	5	
	D'argent, de papiers, etc.	Acc.		1		5	2	2							
	D'objets saisis	Acc.			2				1						
	De biens mobiliers des époux	Acc.				1									
	D'héritage	Acc.		1		1	1		1						
	Non spécifié	Acc.	7		2	1		1				2	1	1	
Sous-total		133	11	19	25	12	9	9	10	11	22	11	6		
Esroquerie	Fraude par internet	Acc.		22	39	39	51	76	82	103	235	118	98	56	
		Tent.		13	3	9	17	16	13	23	22	7	8	5	
	Esroquerie sans internet	Acc.		32	18	27	34	30	25	25	50	35	21	11	
		Tent.		3	4	18	7	3	6	5	6	3	5	2	
	Non spécifié	Acc.	18												
		Tent.	2												
Sous-total		20	70	64	93	109	125	126	156	313	163	132	74		
Tromperie	Marchandises vendues / travail fourni	Acc.	1		2		1	3	1	1	3	1		3	
	Monnaies	Acc.	1												
	Endossement frauduleux de factures	Acc.	1											1	
	Sous-total		3		2		1	3	1	1	3	1		4	

FPF/DGR/DR/BIPOL - Statistiques policières de criminalité (date de clôture: 31/10/2025)
 Les données pour les années 2001 jusqu'à 2014 ne sont plus publiées mais restent disponibles sur demande auprès du service BIPOL.
 Les données pour 2025 ne concernent que le 1er semestre.



Fraude

			2000	2015	2016	2017	2018	2019	2020	2021	2022	2023	2024	2025
Abus de confiance et infr. apparentées	Abus de confiance	Acc.	28	33	30	33	37	37	31	36	41	42	43	25
		Tent.					1				1			
	Abus des faiblesses	Acc.		4	2	6	2	3	5	5	6	4	3	1
		Sous-total	28	37	32	39	40	40	36	41	48	46	46	26
Abus de biens sociaux	Par des sociétés	Acc.						2			1			1
	Par des A.S.B.L.	Acc.										1		
	Non spécifié	Acc.		1	1						2			
	Autres	Acc.					2				1			
		Sous-total		1	1		2	2			4	1		1
Infr. liées à l'insolvabilité	Non spécifié	Acc.		2		2	1	2	2	2				
		Sous-total		2		2	1	2	2	2				
Insolvabilité frauduleuse		Acc.		1	1	1					1			1
		Sous-total		1	1	1					1			1
Chèques sans provision		Acc.	14											
		Sous-total	14											
		Total	264	142	151	199	198	228	218	238	400	249	215	122

FPF/DGR/DR/BIPOL - Statistiques policières de criminalité (date de clôture: 31/10/2025)
 Les données pour les années 2001 jusqu'à 2014 ne sont plus publiées mais restent disponibles sur demande auprès du service BIPOL.
 Les données pour 2025 ne concernent que le 1er semestre.



Dégradation de la propriété

			2000	2015	2016	2017	2018	2019	2020	2021	2022	2023	2024	2025	
Incendie volontaire	Dans lieu habité (de jour)	Acc.			1		1		1	3		2	1	1	
		Tent.			1										
	Dans lieu habité (de nuit)	Acc.	2	4	4		3	2	3	2	1			3	
		Tent.	1	2											
	Dans lieu habité (moment indéterminé)	Acc.													1
		Tent.		1											
	Dans un autre lieu (de jour)	Acc.	1	5	1	6	1	6	4	3	4	1	1	1	3
		Tent.				1									
	Dans un autre lieu (de nuit)	Acc.	6	13	15	18	17	32	14	11	18	9	14	14	8
		Tent.	1	2		1							1		
Dans un autre lieu (moment indéterminé)	Acc.	3			3	3	2	1		2	1	2	2	1	
	Tent.														
Sous-total			14	27	21	30	25	42	23	19	25	14	21	14	
Destruction par explosion volontaire	Dans un autre lieu (de nuit)	Acc.				1				1					
		Tent.													
Sous-total						1				1					
Incendie involontaire			Acc.	10	15	9	8	8	6	8	9	4	5	10	4
			Tent.												
Sous-total			10	15	9	8	8	6	8	9	4	5	10	4	
Destruction, dénaturation, dégradation	Avec circ. aggr.	Acc.	27	2	2	3	1	4	4	1	3	5	6	2	
		Tent.													
	Destruction de biens agricoles	Acc.			1	3	2		1	1	2	2	2	1	
		Tent.													
	Non spécifié	Acc.	50	1				1	2	1		1	1		
Tent.		4													
Sous-total			81	3	3	6	3	5	7	3	5	8	9	3	
Vandalisme	Sur véhicules	Acc.	131	129	158	160	152	132	116	123	111	110	111	70	
		Tent.												1	
	Sur autres biens mobiliers	Acc.	90	22	30	26	23	14	12	19	28	28	15	13	
		Tent.													
	Graffitis	Acc.	3	8	4	10	9	5	12	6	3	12	1	1	
		Tent.													
	Autres détériorations sur biens immobiliers	Acc.	67	110	101	104	69	79	57	73	75	65	68	32	
Tent.		3													
Dégradation de clôture	Acc.	5	1	9	9	9	7	14	11	5	20	11	6		
	Tent.														
Sous-total			299	270	302	309	262	237	211	232	222	235	207	122	
Total			404	315	335	354	298	290	249	264	256	262	247	143	

FPF/DGR/DR/BIPOL - Statistiques policières de criminalité (date de clôture: 31/10/2025)
 Les données pour les années 2001 jusqu'à 2014 ne sont plus publiées mais restent disponibles sur demande auprès du service BIPOL.
 Les données pour 2025 ne concernent que le 1er semestre.



Infr. contre la Sécurité de l'Etat

		2000	2015	2016	2017	2018	2019	2020	2021	2022	2023	2024	2025
Sûreté intérieure de l'Etat	Acc.		2										
	Sous-total		2										
	Total		2										



Infr. contre la sécurité publique

			2000	2015	2016	2017	2018	2019	2020	2021	2022	2023	2024	2025
Organisation criminelle	Acc.		1	1					1	2			1	
	Sous-total		1	1					1	2			1	
Association de malfaiteurs	Acc.		3	3	1	2	1			2	1	1		
	Sous-total		3	3	1	2	1			2	1	1		
Evasion de prisonniers	Evasion simple	Acc.	17	3	6	3	1	1	6	2	2	5	5	2
	Evasion qualifiée	Tent.	2		1									
	Non-entrée de congé	Acc.		14	24	30	4	16	9	10	18	8	15	11
	Non-respect surveillance électronique	Acc.		12	7	1	8	2	3	5	4	10	3	1
	Non spécifié	Acc.	8	3	4	1	2		2		2		1	
		Tent.	1											
	Sous-total		28	32	42	35	15	19	20	17	26	23	24	14
Recel	Recel de criminel	Acc.									1			
	Sous-total										1			
Menaces	Menace d'attentat	Acc.							11	1				
	Verbales	Acc.	153	72	81	50	92	59	79	79	66	81	80	39
		Tent.	1											
	Ecrites	Acc.	5	27	28	33	35	30	28	24	32	41	42	11
	Par gestes, emblèmes	Acc.	37	31	44	28	37	37	49	38	52	47	43	22
		Tent.	1											
	Alerte à la bombe	Acc.		1	2		1		1		1	3	2	5
	Non spécifié	Acc.	3				1		1			1	1	
	Tent.	1												
	Sous-total		201	131	155	111	166	126	169	142	151	173	168	77
Jet d objets murs d'une prison	Acc.												40	17
	Tent.												2	3
	Sous-total												42	20
	Total		233	167	198	148	182	145	190	163	179	197	235	111

FPF/DGR/DR/BIPOL - Statistiques policières de criminalité (date de clôture: 31/10/2025)
 Les données pour les années 2001 jusqu'à 2014 ne sont plus publiées mais restent disponibles sur demande auprès du service BIPOL.
 Les données pour 2025 ne concernent que le 1er semestre.



Infr. contre l'autorité publique

			2000	2015	2016	2017	2018	2019	2020	2021	2022	2023	2024	2025
Violence c/ personnes investies autorité publique	Acc.		2	1		2	1	1	2	2		1		1
	Sous-total		2	1		2	1	1	2	2		1		1
Rébellion	Rébellion armée	Acc.	1	4	6	5	3	1	6	4	1	1	3	
	Rébellion non armée	Acc.	8	11	11	13	15	5	12	14	17	12	4	2
	Non spécifié	Acc.	2		2	1	1	1	3	2	2	1		
		Tent.	1											
	Sous-total		12	15	19	19	19	7	21	20	20	14	7	2
Outrages		Acc.	10	13	14	9	16	7	20	24	15	18	8	11
		Tent.	2											
		Sous-total	12	13	14	9	16	7	20	24	15	18	8	11
Refus de coopération (informatique et télécom)		Acc.										3		
		Sous-total										3		
Autres infractions	Bris de scellés	Acc.	1		1	4		1	5		1		3	1
		Sous-total	1		1	4		1	5		1		3	1
		Total	27	29	34	34	36	16	48	46	36	36	18	15



Infr. contre la foi publique

			2000	2015	2016	2017	2018	2019	2020	2021	2022	2023	2024	2025
Faux en écritures	Faux en écritures	Acc.	10	13	13	22	12	11	7	16	9	9	7	5
		Tent.								1				
	Usage de faux en écrit. et écrit. falsifiées	Acc.	7	16	17	21	9	13	12	18	9	12	10	6
		Tent.				2				1				
		Sous-total	17	29	30	45	21	24	19	36	18	21	17	11
Usurpation	Immixtion dans fonctions publiques	Acc.		1		1		4		1	1	1	1	
	De fonctions	Acc.		1	2	3				3	1	2		1
	De costumes, de décorations, etc.	Acc.				1								
	De nom	Acc.	2	20	21	21	18	24	25	26	37	44	39	11
	Non spécifié	Acc.											1	
		Sous-total	2	22	23	26	18	28	25	30	39	47	41	12
Contrefaçon / falsification	Contrefaçon	Acc.	1	1	3	3	3	6	5	6	2	7	6	1
	Falsification	Acc.	1			2	1	1	4	3	2	2	4	2
		Sous-total	2	1	3	5	4	7	9	9	4	9	10	3
Fausses monnaies	Emission	Acc.	6			3	3	1			2	1	1	
		Tent.					1							
	Non spécifié	Acc.	8										1	
	Autres	Acc.	9	3	1	1	2		1	2				
		Sous-total	23	3	1	4	6	1	1	2	2	1	2	
Faux en justice	Faux témoignage	Acc.						1				1		
	Fausses déclarations	Acc.		1	2	2	4	1	4		1		1	
	Subornation de témoins	Tent.							1					
		Sous-total		1	2	2	4	2	5		1	1	1	
		Total	44	56	59	82	53	62	59	77	64	79	71	26

FPF/DGR/DR/BIPOL - Statistiques policières de criminalité (date de clôture: 31/10/2025)
 Les données pour les années 2001 jusqu'à 2014 ne sont plus publiées mais restent disponibles sur demande auprès du service BIPOL.
 Les données pour 2025 ne concernent que le 1er semestre.



GERMINALT

Infraction Code pénal

Infr. contre la famille

		2000	2015	2016	2017	2018	2019	2020	2021	2022	2023	2024	2025
Abandon de famille	Acc.	7	1		1		1		1	2			
	Sous-total	7	1		1		1		1	2			
Refus du droit aux relations personnelles	Acc.	74	65	70	45	41	43	45	35	59	46	37	16
	Sous-total	74	65	70	45	41	43	45	35	59	46	37	16
Non-acquittement pension alimentaire	Acc.	29	11	4	25	24	11	4	1	2	5	5	2
	Sous-total	29	11	4	25	24	11	4	1	2	5	5	2
Total		110	77	74	71	65	55	49	37	63	51	42	18

Criminalité informatique

		2000	2015	2016	2017	2018	2019	2020	2021	2022	2023	2024	2025
Hacking	Acc.		12	4	16	9	10	4	3	4	9	7	3
	Tent.				2	1					1		1
	Sous-total		12	4	18	10	10	4	3	4	10	7	4
Faux en informatique	Acc.		2	4	4	1	1				1	1	
	Sous-total		2	4	4	1	1				1	1	
Fraude informatique	Acc.		69	127	147	145	113	171	136	209	359	389	179
	Tent.		5	8	14	5	12	14	6	2	15	16	16
	Sous-total		74	135	161	150	125	185	142	211	374	405	195
Sabotage	Acc.		2		1				1			1	
	Sous-total		2		1				1			1	
Total			90	143	184	161	136	189	146	215	385	414	199



Exercice illégal de l'autorité publique

		2000	2015	2016	2017	2018	2019	2020	2021	2022	2023	2024	2025
Usurpation de pouvoir	Acc.					1							
	Sous-total					1							
Corruption publique	Acc.		1			1		1					
	Tent.										1		
	Sous-total		1			1		1			1		
Violation de domicile par fonctionnaire public	Acc.		1			2		1					
	Sous-total		1			2		1					
Actes arbitraires	Acc.										1		
	Sous-total										1		
Prise d'intérêt	Acc.		1				1			2			
	Sous-total		1				1			2			
Abus de l'autorité	Acc.	1			1								
	Sous-total	1			1								
Total		1	3		1	4	1	2		2	2		

Marchand de sommeil

		2000	2015	2016	2017	2018	2019	2020	2021	2022	2023	2024	2025
Sans circ. aggr.	Acc.		1	1					1		1		
	Sous-total		1	1					1		1		
Avec circ. aggr.	Acc.					1						1	
	Sous-total					1						1	
Total			1	1		1			1		1	1	



Traite des êtres humains

		2000	2015	2016	2017	2018	2019	2020	2021	2022	2023	2024	2025
Exploitation sexuelle	Acc.												2
	Sous-total												2
Exploitation économique	Acc.			3	1	1				1	1		
	Sous-total			3	1	1				1	1		
Total				3	1	1				1	1		2

Provocation crime ou délits

		2000	2015	2016	2017	2018	2019	2020	2021	2022	2023	2024	2025
Provocation délits	Acc.							1	2		1		
	Sous-total							1	2		1		
Total								1	2		1		

Autres infractions Code pénal

		2000	2015	2016	2017	2018	2019	2020	2021	2022	2023	2024	2025
	Acc.		2										
	Sous-total		2										
Total			2										

Contravention Code pénal

		2000	2015	2016	2017	2018	2019	2020	2021	2022	2023	2024	2025
Injures (Contravention)	Acc.	28											
	Sous-total	28											
Divagation d'animaux	Acc.	4											
	Sous-total	4											
Autres contraventions CP	Acc.	8	6	2	8	4	1		1		1		
	Tent.	2											
	Sous-total	10	6	2	8	4	1		1		1		
Total		42	6	2	8	4	1		1		1		



STATISTIQUES POLICIERES DE CRIMINALITE

LIEU DE PERPETRATION: ZONE DE POLICE

GERMINALT

***ANNEXE II: DETAIL PAR CATEGORIE DE DELIT
LOIS SPECIALES***



GERMINALT

Infraction Lois spéciales

Drogues			2000	2015	2016	2017	2018	2019	2020	2021	2022	2023	2024	2025
Détention	Acc.	66	187	219	217	279	398	335	188	197	275	234	140	
	Sous-total	66	187	219	217	279	398	335	188	197	275	234	140	
Usage	Usage en groupe	Acc.	9											
	Usage individuel	Acc.	23											
	Faciliter l'usage	Acc.	3	4	2		1	2		1				
	Incitation à l'usage	Acc.		1	1		2	1	2					
	Désordre, scandale ou danger dans un espace public	Acc.					1							
	Sous-total	35	5	3		4	3	2	1					
Importation et exportation	Acc.	2		1	4	2	4		2	1	1	3	1	
	Sous-total	2		1	4	2	4		2	1	1	3	1	
Fabrication	Acc.	1	7	17	9	7	8	2	4	4	4	3	1	
	Sous-total	1	7	17	9	7	8	2	4	4	4	3	1	
Commerce	Acc.	9	36	32	27	20	23	24	18	18	24	47	21	
	Sous-total	9	36	32	27	20	23	24	18	18	24	47	21	
Autres	Acc.	1	1		5	1	1	1		1	1	10		
	Sous-total	1	1		5	1	1	1		1	1	10		
	Total	114	236	272	262	313	437	364	213	221	305	297	163	

FPF/DGR/DR1/BIPOL - Statistiques policières de criminalité (date de clôture: 31/10/2025)
 Les données pour les années 2001 jusqu'à 2014 ne sont plus publiées mais restent disponibles sur demande auprès du service BIPOL.
 Les données pour 2025 ne concernent que le 1er semestre.



Législation sur les étrangers			2000	2015	2016	2017	2018	2019	2020	2021	2022	2023	2024	2025
Transmigration illégale	Mariages simulés/blancs sans récompense/contrainte	Acc.			1		1	2		2	1	2		
	Cohab. légale de complais. sans récompense/contr.	Acc.						2			1	1		
	Accès au territoire	Acc.			6	7	3	3	19	1	3	1	3	3
	Séjour	Acc.	3	10	18	22	13	21	26	11	16	24	18	7
	Éloignement	Acc.			1					1				
	Pas de port de documents d'identité ou de voyage	Acc.										1	1	
	Inscription au registre des étrangers	Acc.	1	9	6	6	5	2	5	11	20	15	20	2
	Sous-total		4	19	32	35	22	30	50	26	41	44	42	12
Aide au séjour illégal		Acc.							1				1	
		Sous-total							1				1	
Non spécifié		Acc.					1							
		Sous-total					1							
		Total	4	19	32	35	23	30	51	26	41	44	43	12



Environnement			2000	2015	2016	2017	2018	2019	2020	2021	2022	2023	2024	2025
Déchets	Transport de déchets	Acc.		3	1	5	1	2	1	1		1		
	Déchets par professionnel	Acc.			5	6		2	1	2	1			1
	Déchets par particulier	Acc.		7	25	8	12	15	20	16	6	12	11	4
	Déchets par personne indéterminée	Acc.	7											
	Déchets: permis/autorisation	Acc.						1				1	1	
	Déchets: infractions fiscales	Acc.		1		1								
	Sous-total		7	11	31	20	13	20	22	19	7	14	12	5
Autres que déchets	Urbanisme	Acc.	8	61	84	32	18	12	9	23	22	22	5	8
		Tent.	3											
	Permis d'environnement	Acc.		2		1			1	1		1		
	Bruit	Acc.	2		3									
	Pollution de l'eau	Acc.	4	1			1	1			1			
	Pollution du sol	Acc.			1				1	1			1	
	Autres nuisances en matière d'environnement	Acc.				3					2	1		
	Sous-total		17	64	88	36	19	13	11	25	25	24	6	8
Biodiversité / Faune et flore	Bien-être animal	Acc.	13	8	6	6	5	2	7	6	5	5	6	2
		Tent.	1			1								
	Protection de la nature	Acc.						1				1		
	Destruction d'animaux	Acc.	1	2	2			2	5	3	3		2	
	Santé des animaux	Acc.												1
	Sous-total		15	10	8	6	6	5	12	9	8	6	8	3
	Total		39	85	127	62	38	38	45	53	40	44	26	16



Armes et explosifs			2000	2015	2016	2017	2018	2019	2020	2021	2022	2023	2024	2025
Détention illégale	Arme à feu	Acc.	2	38	79	84	43	88	73	61	40	48	52	20
	Arme blanche ou non à feu	Acc.		14	34	32	23	41	19	27	20	24	11	10
	Munition	Acc.		1	3	4	2	4	7	9	5	7	2	1
	Pièces/accessoires	Acc.		1	2			3	1			2	1	
	Non spécifié	Acc.	7	1		6	3	2				1		
	Sous-total		9	55	118	126	71	138	100	97	65	82	66	31
Port / transport illégal	Arme à feu	Acc.		3	3	2	2		1	2	3	2	2	
	Arme blanche ou non à feu	Acc.		14	20	18	21	13	11	7	11	15	11	5
	Munition	Acc.							1	1				
	Pièces/accessoires	Acc.				1	1							
	Objets et/ou substances non conçus comme armes	Acc.												1
	Non spécifié	Acc.	23											
	Sous-total		23	17	23	21	24	13	13	10	14	17	13	6
Commerce illégal	Arme à feu	Acc.		1		1	1				1	1		
	Arme blanche ou non à feu	Acc.												1
	Sous-total			1		1	1				1	1		1
Fabrication / réparation illégale	Arme blanche ou non à feu	Acc.						1						
		Sous-total						1						
Explosifs		Acc.	2		2		1		3	1		2		
		Sous-total	2		2		1		3	1		2		
Autre	Documents	Acc.					2	1		1				
	Numéro de série	Acc.					1							
	Vente par correspondance/internet d'arme à feu	Acc.				1								1
	Vente par internet d'autre arme/pièce d'arme	Acc.												
	Mesures de sécurité	Acc.			1	1	1			1		1		
	Stockage	Acc.							1	1	1		1	
	Non spécifié	Acc.	6											
	Sous-total		6		1	2	4	1	1	3	1	1	1	1
	Total		40	73	144	150	101	153	117	111	81	103	80	39



Protection de la personne			2000	2015	2016	2017	2018	2019	2020	2021	2022	2023	2024	2025
Discrimination	Incitation à la discrimination	Acc.											1	1
	Racisme et xénophobie	Acc.	1	4	5	3	4	5	3	4	7	8	2	
	Fondée sur son orientation sexuelle (homophobie)	Acc.				2	1			2	3	3		
	Fondée sur le handicap	Acc.								1		1		
	Fondée sur conviction religieuse ou philosophique	Acc.							1	2				
	Autre discrimination	Acc.		1				1					1	
	Sous-total		1	5	5	3	6	7	4	9	10	13	3	4
Protection de la vie privée		Acc.	4	10	7	3	4	4	2	1	3			
	Sous-total		4	10	7	3	4	4	2	1	3			
Caméras de surveillance		Acc.			2		1			1	2	1	2	1
	Sous-total				2		1			1	2	1	2	1
Droit à l'image		Acc.		1	1	6	6	3	3	7	6	2	7	1
	Sous-total			1	1	6	6	3	3	7	6	2	7	1
Protection des données personnelles		Acc.											1	
	Sous-total												1	
Autres		Acc.						1						
	Sous-total							1						
	Total		5	16	15	12	17	15	9	18	21	16	13	6



GERMINALT

Infraction Lois spéciales

Hormones et dopage

		2000	2015	2016	2017	2018	2019	2020	2021	2022	2023	2024	2025
Détention	Acc.			3	1	3	1						
	Sous-total			3	1	3	1						
	Total			3	1	3	1						

Sécurité privée

		2000	2015	2016	2017	2018	2019	2020	2021	2022	2023	2024	2025
Entreprises de gardiennage / de sécurité	Acc.	4	2	2	1								
	Sous-total	4	2	2	1								
	Total	4	2	2	1								

Protection de la jeunesse

		2000	2015	2016	2017	2018	2019	2020	2021	2022	2023	2024	2025
Législation sur l'obligation scolaire	Acc.	3	3	4	2	1		1	2	1	1		
	Sous-total	3	3	4	2	1		1	2	1	1		
Législation sur les dancings	Acc.		1										
	Sous-total		1										
Législation sur la protection de la jeunesse	Acc.	40	47	46	42	38	40	32	35	40	40	45	20
	Tent.	1											
	Sous-total	41	47	46	42	38	40	32	35	40	40	45	20
Non spécifié	Acc.	1				1		1	1	1			
	Sous-total	1				1		1	1	1			
	Total	45	51	50	44	40	40	34	38	42	41	45	20



Code pénal social

		2000	2015	2016	2017	2018	2019	2020	2021	2022	2023	2024	2025
Harcèlement au travail	Acc.		2	1	2	2	6	1	2	5	2	5	3
	Sous-total		2	1	2	2	6	1	2	5	2	5	3
Violence au travail	Acc.								1				
	Sous-total								1				
Mise en danger du travailleur	Acc.						1						
	Sous-total						1						
Rémunération et autres avantages patrimoniaux	Acc.				1							1	
	Sous-total				1							1	
Travail illégal	Acc.	1											
	Sous-total	1											
Fraude sociale aux cotisations (travail au noir)	Acc.		2	7	11	8	10	6	2	4	3	5	3
	Sous-total		2	7	11	8	10	6	2	4	3	5	3
Documents sociaux	Acc.		1		1	2							
	Sous-total		1		1	2							
Infr. contre foi publique en droit pénal social	Acc.			2	2	5	3	3	1	2	3	3	
	Sous-total			2	2	5	3	3	1	2	3	3	
Escroquerie en droit pénal social	Acc.		10	4	3	6	2	2	1	2	2	4	2
	Sous-total		10	4	3	6	2	2	1	2	2	4	2
Autres	Acc.		2	3		1	2	1			1		
	Sous-total		2	3		1	2	1			1		
Total		1	17	17	20	24	24	13	7	13	11	18	8

Ivresse et alcool

		2000	2015	2016	2017	2018	2019	2020	2021	2022	2023	2024	2025
Ivresse publique	Acc.	8	15	20	18	3	5	4	4	1	6	3	2
	Tent.	1											
	Sous-total	9	15	20	18	3	5	4	4	1	6	3	2
Heure de fermeture d'établiss. hôteliers	Acc.							1					
	Sous-total							1					
Servir de l'alcool à une personne ivre	Acc.		1										
	Sous-total		1										
Total		9	16	20	18	3	5	5	4	1	6	3	2



Législation sur les élections

		2000	2015	2016	2017	2018	2019	2020	2021	2022	2023	2024	2025
	Acc.					1							
	Sous-total					1							
	Total					1							

Registre de population

		2000	2015	2016	2017	2018	2019	2020	2021	2022	2023	2024	2025
	Acc.	1	130	142	99	88	97	92	121	128	120	108	79
	Sous-total	1	130	142	99	88	97	92	121	128	120	108	79
	Total	1	130	142	99	88	97	92	121	128	120	108	79

Carte d'identité

		2000	2015	2016	2017	2018	2019	2020	2021	2022	2023	2024	2025
Pas en possession	Acc.	2		1	1	1	2			2	1	1	
	Sous-total	2		1	1	1	2			2	1	1	
Non spécifié	Acc.		1		2				1	1	1		
	Sous-total		1		2				1	1	1		
Autres	Acc.	1			1								
	Sous-total	1			1								
	Total	3	1	1	4	1	2		1	3	2	1	



Santé publique

		2000	2015	2016	2017	2018	2019	2020	2021	2022	2023	2024	2025
Art de guérir, art infirmier, etc.	Acc.												1
	Sous-total												1
Politique de la santé	Acc.							3					
	Sous-total							3					
Interdiction de fumer	Acc.							1					
	Sous-total							1					
Législation médicaments	Acc.						1			5	1	17	2
	Sous-total						1			5	1	17	2
Denrées alimentaires	Acc.		1							1			
	Sous-total		1							1			
Refus ou négligence respect mesures	Acc.							224	180	1			
	Sous-total							224	180	1			
Non spécifié	Acc.		1			1		12	1			2	
	Sous-total		1			1		12	1			2	
Autres	Acc.							587	3			1	
	Sous-total							587	3			1	
	Total		2			1	1	827	184	7	4	17	3



Travail

		2000	2015	2016	2017	2018	2019	2020	2021	2022	2023	2024	2025
Règlement général protection du travail	Acc.		1										
	Sous-total		1										
Commerce ambulant	Acc.		1		1		1					1	
	Sous-total		1		1		1					1	
Protection professions libérales et intellec.	Acc.								1				
	Sous-total								1				
Fraude sociale aux cotisations (travail au noir)	Acc.	1	3	6	4	3	8	4	5	3	2	2	1
	Sous-total	1	3	6	4	3	8	4	5	3	2	2	1
Accès à l'exercice d'une profession	Acc.				1	1							
	Sous-total				1	1							
Travailleurs étrangers	Acc.									1			
	Sous-total									1			
Autres	Acc.							1		1	1		
	Sous-total							1		1	1		
	Total	1	5	6	6	4	9	5	6	5	3	3	1



Protection des revenus publics

		2000	2015	2016	2017	2018	2019	2020	2021	2022	2023	2024	2025
Douane et accises	Acc.			5	3	5							
	Sous-total			5	3	5							
Taxe de circulation / TMC	Acc.									6	3	2	1
	Sous-total									6	3	2	1
Fraude sociale aux allocations	Acc.		3	1	1	3	1			1			
	Tent.					1							
Sous-total			3	1	1	4	1			1			
Fraude TVA	Acc.							1					
	Sous-total							1					
Fraude fiscale - impôts sur le revenu	Acc.					1	2			1			
	Sous-total					1	2			1			
Fraude autres revenus publics	Acc.	1											
	Sous-total	1											
Non spécifié	Acc.					1		2	1				
	Sous-total					1		2	1				
Total		1	3	6	4	11	3	3	1	8	3	2	1

Législation économique

		2000	2015	2016	2017	2018	2019	2020	2021	2022	2023	2024	2025
Sociétés	Acc.	1	1	2		1		1	1		1		
	Sous-total	1	1	2		1		1	1		1		
Autres	Acc.	2				1	1						
	Sous-total	2				1	1						
Total		3	1	2		2	1	1	1		1		



Pratiques commerciales

		2000	2015	2016	2017	2018	2019	2020	2021	2022	2023	2024	2025
Pratiques du marché et protection du consommateur	Acc.	1	1					1			1		
	Sous-total	1	1					1			1		
Registre de commerce	Acc.		1								1		
	Sous-total		1								1		
Autres	Acc.		2			1	1						
	Sous-total		2			1	1						
	Total	1	4			1	1	1			2		

Autres lois spéciales

		2000	2015	2016	2017	2018	2019	2020	2021	2022	2023	2024	2025
Transport	Acc.			1	2	1	1		1	1	1	6	4
	Sous-total			1	2	1	1		1	1	1	6	4
Prévention: incendies, explosions, accidents	Acc.									1			
	Sous-total									1			
Loteries et jeux de hasard	Acc.	6											
	Sous-total	6											
Infr. dans le secteur audiovisuel	Acc.					1							
	Sous-total					1							
Energie	Acc.							1	1				
	Sous-total							1	1				
Réquisition prestataire de service	Acc.			1	1								
	Sous-total			1	1								
Infractions Loi police chemins de fer	Acc.		2	3	1		2	2	5	3		1	2
	Sous-total		2	3	1		2	2	5	3		1	2
Protection (pièce de l') uniforme policier	Acc.								3				
	Sous-total								3				
Moyens de communications électroniques	Acc.								1		1	1	
	Sous-total								1		1	1	
Autres	Acc.	112			1				3	2			
	Sous-total	112			1				3	2			
	Total	118	2	5	5	2	3	3	14	7	2	8	6

STATISTIQUES POLICIERES DE CRIMINALITE

LIEU DE PERPETRATION: ZONE DE POLICE

GERMINALT

***ANNEXE III: DETAIL
FIGURES CRIMINELLES / PHENOMENES***



GERMINALT

FC Vol moyen de transport

		2000	2015	2016	2017	2018	2019	2020	2021	2022	2023	2024	2025
Vol de voiture	Acc.	282	81	76	88	57	66	40	29	29	43	40	21
	Tent.	141	17	18	8	8	7	1	1	4	2	7	2
	Total	423	98	94	96	65	73	41	30	33	45	47	23
Vol de moto	Acc.	14	7	4	1	1	5		3	2	3	2	
	Tent.												
	Total	14	7	4	1	1	5		3	2	3	2	
Carjacking	Acc.	42	2	2	2	1	2	1	2	6	2		
	Tent.	11	2			1				1			
	Total	53	4	2	2	2	2	1	2	7	2		
Homejacking	Acc.	7				3	1		2			2	
	Tent.	2											
	Total	9				3	1		2			2	
Vol dans les garages	Acc.	17	10	6	10	9	8	1	4	1	1	3	7
	Tent.	1											1
	Total	18	10	6	10	9	8	1	4	1	1	3	8
Vol de vélomoteur	Acc.	41	4	5	4	5		2	4	1	3	2	
	Tent.												
	Total	41	4	5	4	5		2	4	1	3	2	
Vol de vélo	Acc.	15	16	18	19	18	14	16	19	24	19	11	3
	Tent.					1			1				
	Total	15	16	18	19	19	14	16	20	24	19	11	3



FC Cambriolage

		2000	2015	2016	2017	2018	2019	2020	2021	2022	2023	2024	2025
Cambriolage dans habitation	Acc.	492	329	257	266	260	242	211	191	249	156	200	76
	Tent.	173	157	133	108	117	124	146	109	135	82	106	38
	Total	665	486	390	374	377	366	357	300	384	238	306	114
Cambriolage ds entreprise ou commerce	Acc.	122	66	42	56	37	35	11	21	24	24	19	10
	Tent.	38	25	26	21	14	8	8	8	13	16	4	4
	Total	160	91	68	77	51	43	19	29	37	40	23	14
Cambriolage ds service public ou bâtiment administ	Acc.	41	17	31	30	24	15	11	4	10	15	3	4
	Tent.	20	7	5	4	5	7	4	3	2	3	1	1
	Total	61	24	36	34	29	22	15	7	12	18	4	5
Vol au béliér	Acc.		4	2	2	2				1		2	
	Tent.		1		2					1			
	Total		5	2	4	2				2		2	
Cambriolage dans bâtiment (total)	Acc.	653	412	330	351	321	292	233	216	283	195	222	90
	Tent.	231	189	164	133	136	139	158	120	150	101	111	43
	Total	884	601	494	484	457	431	391	336	433	296	333	133

FC Vol autre

		2000	2015	2016	2017	2018	2019	2020	2021	2022	2023	2024	2025
Vol à main armée	Acc.	86	14	15	19	18	4	7	9	10	12	6	6
	Tent.	16	4	4	3	3	3	1	3	2		2	1
	Total	102	18	19	22	21	7	8	12	12	12	8	7
Vol avec violence sans arme	Acc.	62	38	25	23	31	19	17	19	55	12	24	9
	Tent.	14	6	8	7	3	4	5	3	10	5	3	2
	Total	76	44	33	30	34	23	22	22	65	17	27	11
Vol dans ou sur un véhicule	Acc.	291	282	229	155	184	121	108	77	100	96	71	37
	Tent.	27	51	19	13	17	19	20	7	7	8	3	5
	Total	318	333	248	168	201	140	128	84	107	104	74	42
Sacjacking dans une voiture	Acc.		1										
	Total		1										
Vol d'armes et explosifs	Acc.	28	16	16	14	15	7	11	10	12	11	5	2
	Tent.									1			1



FC Vol autre

		2000	2015	2016	2017	2018	2019	2020	2021	2022	2023	2024	2025
	Total	28	16	16	14	15	7	11	10	13	11	5	3
Arrachage de sac à main	Acc.	13	3	3	2	1	1	1				1	
	Total	13	3	3	2	1	1	1				1	
Vol à l'arraché	Acc.	24	13	10	5	8	8	3	3	4	4	7	2
	Tent.			2							1		
	Total	24	13	12	5	8	8	3	3	4	5	7	2
Vol à la tire	Acc.	58	32	36	43	32	32	15	13	20	16	14	4
	Total	58	32	36	43	32	32	15	13	20	16	14	4
Vol à l'étalage	Acc.	43	47	55	50	52	51	57	36	23	43	54	22
	Tent.	2	1	3	1		2	1	1	2		2	1
	Total	45	48	58	51	52	53	58	37	25	43	56	23
Vol par ruse	Acc.	63	21	31	28	31	23	21	13	18	20	9	7
	Tent.	17	1	5	3	1	4	1		1	1	3	2
	Total	80	22	36	31	32	27	22	13	19	21	12	9
Vol de métaux	Acc.	3	8	13	25	21	13	11	17	29	17	11	8
	Tent.						1					1	
	Total	3	8	13	25	21	14	11	17	29	17	12	8
Vol sur les chantiers	Acc.	12	18	23	22	23	21	9	12	14	14	10	13
	Tent.	3	1	2	2	4	2		1	1	4	1	
	Total	15	19	25	24	27	23	9	13	15	18	11	13
Home-invasion	Acc.			4				1		6	1		
	Tent.								1				
	Total			4				1	1	6	1		
Vol d'animaux	Acc.	5	5	1	2	4	4	4	6	4	7	2	2
	Tent.					1				1			
	Total	5	5	1	2	5	4	4	6	5	7	2	2
Vol de cargaison	Acc.			1			1						
	Tent.							1					
	Total			1			1	1					



Criminalité ICT

		2000	2015	2016	2017	2018	2019	2020	2021	2022	2023	2024	2025
Fraude de cartes de paiements	Acc.	7	57	90	112	96	75	99	85	109	84	99	25
	Tent.		4	7	5	1	7	4			5	4	1
	Total	7	61	97	117	97	82	103	85	109	89	103	26
Phishing	Acc.		2		3	6	7	6	4	3	77	130	64
	Tent.		1		2			1	1		3	7	6
	Total		3		5	6	7	7	5	3	80	137	70
Ransomware	Acc.				1			1					1
	Tent.									1			
	Total				1			1		1			1
Shouldersurfing	Acc.					4	2				1	8	1
	Tent.				1								
	Total				1	4	2				1	8	1
Skimming	Acc.		1	3		1		1		1	1		
	Tent.												
	Total		1	3		1		1		1	1		



FC Autre

		2000	2015	2016	2017	2018	2019	2020	2021	2022	2023	2024	2025
Violence contre les métiers d'intérêt général	Acc.	2	3	13	5	3	10	6	10	12	12	9	13
	Tent.						1						
	Total	2	3	13	5	3	11	6	10	12	12	9	13
Viol collectif	Acc.	1	1	2			1		1			1	
	Tent.					1			1				
	Total	1	1	2		1	1		2			1	
Graffiti	Acc.	3	8	5	11	11	5	15	6	3	12	1	2
	Tent.												
	Total	3	8	5	11	11	5	15	6	3	12	1	2
Dégradation de voiture	Acc.	61	141	159	162	165	153	123	119	114	107	118	72
	Tent.	1											
	Total	62	141	159	162	165	153	123	119	114	107	118	72
Rixe au couteau	Acc.		1	3	2	2		1	1	1	2	2	1
	Tent.	1	2	1			2		2		1	1	
	Total	1	3	4	2	2	2	1	3	1	3	3	1



PH Violence intrafamiliale (VIF)

		2000	2015	2016	2017	2018	2019	2020	2021	2022	2023	2024	2025
VIF: physique, dans le couple	Acc.	12	74	86	89	109	101	102	111	106	89	98	52
	Tent.		1	1					1	1			
	Total	12	75	87	89	109	101	102	112	107	89	98	52
VIF: physique, envers des descendants	Acc.	3	17	9	16	21	18	21	18	18	32	23	9
	Tent.								1	1			
	Total	3	17	9	16	21	18	21	19	19	32	23	9
VIF: physique, envers d'autres membres	Acc.	59	18	15	27	24	19	21	25	19	29	24	19
	Tent.			1		1		1	2				
	Total	59	18	16	27	25	19	22	27	19	29	24	19
VIF: sexuelle, dans le couple	Acc.			1			1	2	1			2	1
	Tent.												
	Total			1			1	2	1			2	1
VIF: sexuelle, envers des descendants	Acc.	7	1	1	3	1		4	3	2		1	
	Tent.												
	Total	7	1	1	3	1		4	3	2		1	
VIF: sexuelle, envers d'autres membres	Acc.						2						
	Tent.												
	Total						2						
VIF: psychique, dans le couple	Acc.	92	98	120	81	98	88	88	97	110	97	110	43
	Tent.												
	Total	92	98	120	81	98	88	88	97	110	97	110	43
VIF: psychique, envers des descendants	Acc.			3	3	2	2	3	1	7	9	4	4
	Tent.												
	Total			3	3	2	2	3	1	7	9	4	4
VIF: psychique, envers d'autres membres	Acc.		4	7	3	4	2	2	5	6	14	11	3
	Tent.												
	Total		4	7	3	4	2	2	5	6	14	11	3
VIF: économique, dans le couple	Acc.	1	8	9	5	6	7	7	6	12	8	8	7
	Tent.		1		1								
	Total	1	9	9	6	6	7	7	6	12	8	8	7
VIF: économique, envers des descendants	Acc.				1	2	1				1	3	
	Tent.												
	Total				1	2	1				1	3	
VIF: économique, envers d'autres membres	Acc.	39	14	11	28	31	20	11	5	8	15	11	4
	Tent.	1					3						
	Total	40	14	11	28	31	23	11	5	8	15	11	4



PH Hormones et dopage

		2000	2015	2016	2017	2018	2019	2020	2021	2022	2023	2024	2025
Dopage humain	Acc.			3	1	4	1						
	Total			3	1	4	1						

PH Drogues

		2000	2015	2016	2017	2018	2019	2020	2021	2022	2023	2024	2025
Vente de cocaïne	Acc.		7	8	6	7	5	8	2	11	12	11	6
	Total		7	8	6	7	5	8	2	11	12	11	6
Import-export de cocaïne	Acc.									1			
	Total									1			
Vente de drogues synthétiques	Acc.		2		2	1				1	1	1	
	Total		2		2	1				1	1	1	
Production de cannabis (culture)	Acc.		6	11	2	4	3	1	2	2	2		
	Total		6	11	2	4	3	1	2	2	2		
Vente-traffic d'héroïne	Acc.				1	4	1	1	2	2	1		
	Total				1	4	1	1	2	2	1		

PH Trafic d'armes

		2000	2015	2016	2017	2018	2019	2020	2021	2022	2023	2024	2025
Commerce et production d'arme à feu et mun.	Acc.		1		2	2				1	1		
	Total		1		2	2				1	1		
Commerce et production d'arme non à feu	Acc.						1						2
	Total						1						2



PH Traite des êtres humains

		2000	2015	2016	2017	2018	2019	2020	2021	2022	2023	2024	2025
TEH - exploitation économique	Acc.			3	1	1				1	1		
	Tent.												
	Total			3	1	1				1	1		
TEH - exploitation sexuelle	Acc.	3	1	1	3		1		2	1		1	1
	Tent.												
	Total	3	1	1	3		1		2	1		1	1

PH Violence dans l'espace public

		2000	2015	2016	2017	2018	2019	2020	2021	2022	2023	2024	2025
Violence physique (transport public)	Acc.	5	3	3	1	3	1	3		2	4	2	1
	Tent.								2				
	Total	5	3	3	1	3	1	3	2	2	4	2	1
Violence physique (voie publique)	Acc.	55	100	91	108	115	94	89	98	112	116	99	47
	Tent.	1	2		2	3	3	6	1	2	1	4	1
	Total	56	102	91	110	118	97	95	99	114	117	103	48
Violence physique (autre endroit public)	Acc.	2	2	4	2	4	2	1	2	5	3	4	2
	Tent.			1									
	Total	2	2	5	2	4	2	1	2	5	3	4	2
Violence physique (endroit accessible au public)	Acc.	38	33	37	30	23	36	22	20	36	46	48	20
	Tent.	1					1		2		2		
	Total	39	33	37	30	23	37	22	22	36	48	48	20
Violence sexuelle (transport public)	Acc.		2	1			2		1		1	3	1
	Tent.												
	Total		2	1			2		1		1	3	1
Violence sexuelle (voie publique)	Acc.	7	8	7	7	7	10	5	8	9	6	6	2
	Tent.											1	
	Total	7	8	7	7	7	10	5	8	9	6	7	2
Violence sexuelle (autre endroit public)	Acc.	2	2		1		2	1		2			2
	Tent.												
	Total	2	2		1		2	1		2			2
Violence sexuelle (endroit accessible au public)	Acc.	4	2	3	3	2	3	4	4	5	7	5	1
	Tent.												
	Total	4	2	3	3	2	3	4	4	5	7	5	1
Violence psychique (transport public)	Acc.		2	2	1	2	1			1	2	4	1
	Tent.												
	Total		2	2	1	2	1			1	2	4	1



PH Violence dans l'espace public

		2000	2015	2016	2017	2018	2019	2020	2021	2022	2023	2024	2025
Violence psychique (voie publique)	Acc.	64	59	90	86	88	66	100	87	87	77	64	38
	Tent.	1			1								
	Total	65	59	90	87	88	66	100	87	87	77	64	38
Violence psychique (autre endroit public)	Acc.	3	2	5	2	13	7	7	10	3	9	7	1
	Tent.				1								
	Total	3	2	5	3	13	7	7	10	3	9	7	1
Violence psychique (endroit accessible au public)	Acc.	38	32	30	27	30	25	37	23	28	33	32	11
	Tent.												
	Total	38	32	30	27	30	25	37	23	28	33	32	11
Vol à main armée (transport public)	Acc.				1								
	Tent.												1
	Total				1								1
Vol à main armée (voie publique)	Acc.	33		4	1	1			4	1	2	2	
	Tent.	4	1			2	2		1	1			
	Total	37	1	4	1	3	2		5	2	2	2	
Vol à main armée (autre endroit public)	Acc.					2					1		
	Tent.												
	Total					2				1			
Vol à main armée (endroit accessible au public)	Acc.	35	11	5	15	8	3	3	1	3	3	4	6
	Tent.	5	3	3	3	1	1					1	
	Total	40	14	8	18	9	4	3	1	3	3	5	6
Vol avec violence sans arme (transport public)	Acc.	1		1									
	Tent.												
	Total	1		1									
Vol avec violence sans arme (voie publique)	Acc.	20	18	11	9	13	8	5	4	10	5	8	2
	Tent.	7	1	3	1			3		3	1	1	
	Total	27	19	14	10	13	8	8	4	13	6	9	2
Vol avec violence sans arme (autre endroit public)	Acc.	1	4	1	1					1			2
	Tent.			1		1							
	Total	1	4	2	1	1				1			2
Vol avec violence sans arme (endr. acces. au pub.)	Acc.	35	5	9	7	8	6	6	6	11	3	2	1
	Tent.	2	4	3	2	1	1	1	1	2	2		
	Total	37	9	12	9	9	7	7	7	13	5	2	1



PH Autre

		2000	2015	2016	2017	2018	2019	2020	2021	2022	2023	2024	2025
Faux policiers	Acc.		3	4	2	2	1	2	3		3		
	Tent.		1	2	1	1	1			1			
	Total		4	6	3	3	2	2	3	1	3		
Terrorisme, extrémisme et radicalisme	Acc.					1						1	1
	Tent.												
	Total					1						1	1
Cyberharcèlement	Acc.	6	67	95	76	90	95	84	88	87	110	111	46
	Tent.												
	Total	6	67	95	76	90	95	84	88	87	110	111	46
Fraude à l'identité	Acc.	5	28	27	31	23	31	42	37	47	49	44	16
	Tent.		3	2	1	4	1	3	1	2			
	Total	5	31	29	32	27	32	45	38	49	49	44	16

STATISTIQUES POLICIERES DE CRIMINALITE

LIEU DE PERPETRATION: ZONE DE POLICE

GERMINALT

***ANNEXE IV: FAITS ENREGISTRES
NON CRIMINELS***



GERMINALT

Faits non criminels

Maladies / Décès / Disparition

	2000	2015	2016	2017	2018	2019	2020	2021	2022	2023	2024	2025
Suicide	26	33	32	29	41	27	22	25	27	28	41	20
Personne malade	2	14	10	11	5	10	13	22	25	21	19	2
Décès suspect	4	7	3	4	14	5	8	6	3	7	8	3
Décès naturel	6	12	8	12	5	4	6	7	5	8	5	3
Disparition (personne disparue)	28	17	15	18	16	17	8	16	26	10	20	8
Accident (sauf roulage)		2	8	2	2	2		2	2	5	3	2
Cadavre non identifié							1					
Sécurité des travailleurs (accident du travail)										4	2	1
Personne amnésique										1		
Non spécifié											1	
Autres				1							1	
Total	66	85	76	77	83	65	58	78	88	84	100	39

Appels

	2000	2015	2016	2017	2018	2019	2020	2021	2022	2023	2024	2025
Alarme	4	1	12	1	4		1		4			
Appels	5	4	3	2	1	6	10	4	9	1		
Total	9	5	15	3	5	6	11	4	13	1		

Problèmes sociaux

	2000	2015	2016	2017	2018	2019	2020	2021	2022	2023	2024	2025
Différends familiaux	141	60	59	56	62	66	63	60	68	58	47	27
Différend (pas de coups)	22	84	80	102	100	94	104	115	133	122	85	66
Affaire civile	7	25	23	18	26	27	32	39	31	27	18	5
Protection de la jeunesse	38	27	18	15	26	35	25	21	56	28	39	16
Autres	11	3	3	5	3	5	8	5	9	5	7	9
Total	219	199	183	196	217	227	232	240	297	240	196	123



Catastrophes

	2000	2015	2016	2017	2018	2019	2020	2021	2022	2023	2024	2025
Fuite de gaz				1								
Dégâts tempête											2	
Total				1							2	

Ordre public

	2000	2015	2016	2017	2018	2019	2020	2021	2022	2023	2024	2025
Troubles		3	5	2			3		3			
Autres	1							1				
Total	1	3	5	2			3	1	3			

Agissements suspects

	2000	2015	2016	2017	2018	2019	2020	2021	2022	2023	2024	2025
	37	49	36	25	27	42	60	45	56	41	38	22
Total	37	49	36	25	27	42	60	45	56	41	38	22

Objets trouvés

	2000	2015	2016	2017	2018	2019	2020	2021	2022	2023	2024	2025
	2	1	2	3	3	1	5	3	3	1	2	3
Total	2	1	2	3	3	1	5	3	3	1	2	3

Objets perdus

	2000	2015	2016	2017	2018	2019	2020	2021	2022	2023	2024	2025
	135	764	792	869	850	833	652	774	849	863	879	405
Total	135	764	792	869	850	833	652	774	849	863	879	405

Autres non-infractions

	2000	2015	2016	2017	2018	2019	2020	2021	2022	2023	2024	2025
Ordonnance de capture		2				2	1					
Non-respect des conditions		1	2	1	3	4	9	2	5	7	6	3
Procès-verbal d'information	548	37	39	35	53	46	63	49	45	45	58	26
Notification		38	64	60	43	28	26	45	33	52	45	19
Dégradation involontaire câbles (non-télécom)		1		1	1	1						
Comportement lié à une radicalisation violente					1							



Autres non-infractions

	2000	2015	2016	2017	2018	2019	2020	2021	2022	2023	2024	2025
Demande signalement surveillance électronique									3	11	18	2
Fonction de contrôle armes			1	3	4	2	2	20	45	53	32	23
Non spécifié			1							1		
Autres non infractions	15											
Total	563	79	107	100	105	83	101	116	131	169	159	73