

STATISTIQUES POLICIERES DE CRIMINALITE

LIEU DE PERPETRATION: ZONE DE POLICE

P FLEURUS/LES BONS VILLERS/PONT-A-CELL

2000 - 1er Semestre 2025

Police fédérale - DGRIDRIIBIPOL

STATISTIQUES POLICIERES DE CRIMINALITE

LIEU DE PERPETRATION: ZONE DE POLICE

P FLEURUS/LES BONS VILLERS/PONT-A-CELL

PARTIE I : INFRACTIONS JUDICIAIRES



ZP FLEURUS/LES BONS VILLERS/PONT-A-CELLES

	2000	2015	2016	2017	2018	2019	2020	2021	2022	2023	2024	2025
Nombre total des délits	3.663	3.759	3.376	3.490	3.565	3.379	3.400	2.846	3.045	3.079	3.006	1.487



FPF/DGR/DRI/BIPOL - Statistiques policières de criminalité (date de clôture: 31/10/2025)
 Les données pour les années 2001 jusqu'à 2014 ne sont plus publiées mais restent disponibles sur demande auprès du service BIPOL.
 Les données pour 2025 ne concernent que le 1er semestre.



ZP FLEURUS/LES BONS VILLERS/PONT-A-CELLES

	2000	2015	2016	2017	2018	2019	2020	2021	2022	2023	2024	2025
Vol et extorsion	1.867	1.537	1.263	1.388	1.405	1.173	835	732	781	750	838	463
Infr. contre l'intégrité physique	290	375	348	347	341	328	341	315	388	370	324	155
Dégradation de la propriété	352	373	335	311	315	325	207	250	276	237	222	93
Fraude	192	171	137	170	221	177	225	215	257	283	338	123
Infr. contre autres valeurs morales et sentiments	56	157	161	147	175	173	196	200	184	205	222	96
Infr. contre la sécurité publique	266	157	153	138	156	181	156	167	147	168	132	92
Criminalité informatique		87	87	124	155	148	125	132	189	275	226	140
Registre de population	37	164	141	141	122	127	103	100	134	120	79	54
Drogues	64	115	124	119	94	153	119	60	75	95	71	21
Législation sur les étrangers	6	89	93	73	98	137	102	126	118	100	81	42
Ivresse et alcool	12	62	84	78	70	62	81	62	72	76	82	36
Infr. contre les mœurs	52	38	38	58	57	50	64	71	58	78	72	23
Armes et explosifs	35	86	82	63	80	63	62	35	61	32	34	19
Infr. contre la foi publique	56	62	55	39	50	37	49	61	59	56	55	34
Protection de la jeunesse	9	46	44	49	45	61	58	72	53	78	69	27
Santé publique						3	500	66	1			1
Infr. contre la famille	86	40	52	57	49	47	33	40	57	35	35	16
Environnement	56	76	54	45	31	25	38	30	18	22	31	11
Infr. contre l'autorité publique	36	49	43	44	32	26	29	35	25	21	21	10
Infr. relative au statut juridique de l'enfant	16	20	27	25	19	27	23	38	39	27	33	13
Code pénal social	2	23	15	29	13	12	14	8	16	17	10	8
Contravention Code pénal	129		1	1		1	1					
Autres lois spéciales	9	9	12	9	8	20	13	6	9	6	6	2
Protection de la personne	21	8	4	13	7	6	8	8	6	9	8	
Législation économique		5	5	6	4	3	4	3	7	2	3	2
Infr. contre la liberté individuelle	4	5	3	4	3	4	3	3	1	5	3	1
Travail	1	2	1	3	3	3	5	5	4	5	2	2
Carte d'identité	5		1	2	4		3		4	1	3	1
Protection des revenus publics	1	1	4	1	2	2	3	1	1	4	3	
Pratiques commerciales		1	5	5	1			2	2	2		
Hormones et dopage					2	3		1	2			1
Exercice illégal de l'autorité publique	3		2					1	1			
Infr. contre la Sécurité de l'Etat		1	2			1					1	1
Traite des êtres humains				1	1	1					1	1
Marchand de sommeil					1							
Provocation crime ou délits								1				
Sécurité privée					1							
Sous-total	3.663	3.759	3.376	3.490	3.565	3.379	3.400	2.846	3.045	3.079	3.006	1.487
Contravention règlement policier local		45	35	36	23	28	27	28	41	19	28	10
Sous-total		45	35	36	23	28	27	28	41	19	28	10
Total	3.663	3.804	3.411	3.526	3.588	3.407	3.427	2.874	3.086	3.098	3.034	1.497

FPF/DGR/DRI/BIPOL - Statistiques policières de criminalité (date de clôture: 31/10/2025)

Les données pour les années 2001 jusqu'à 2014 ne sont plus publiées mais restent disponibles sur demande auprès du service BIPOL.

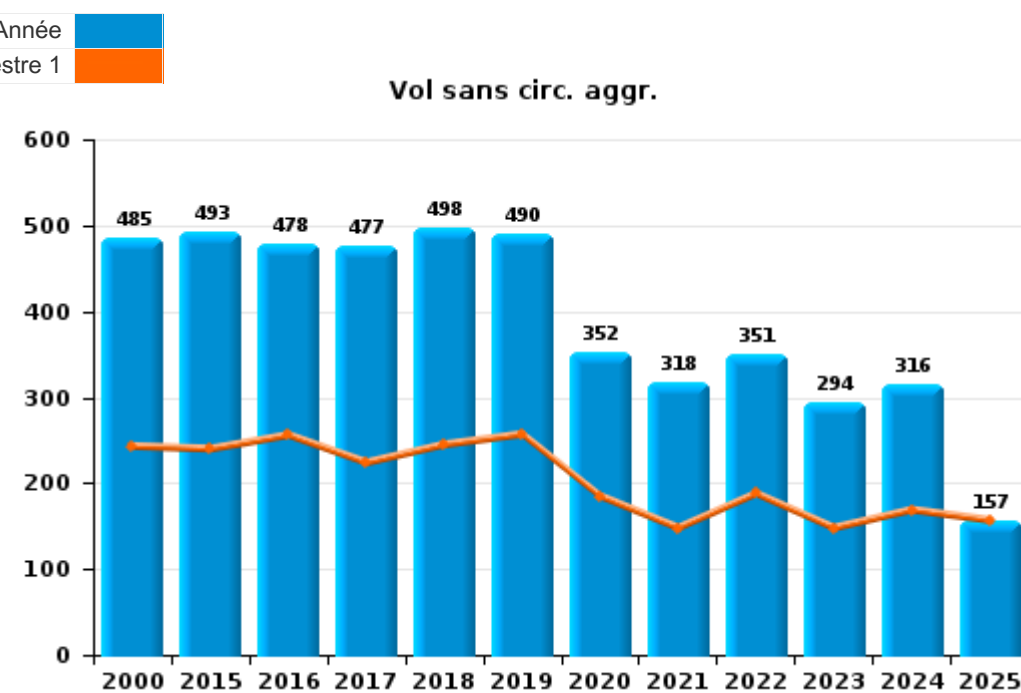
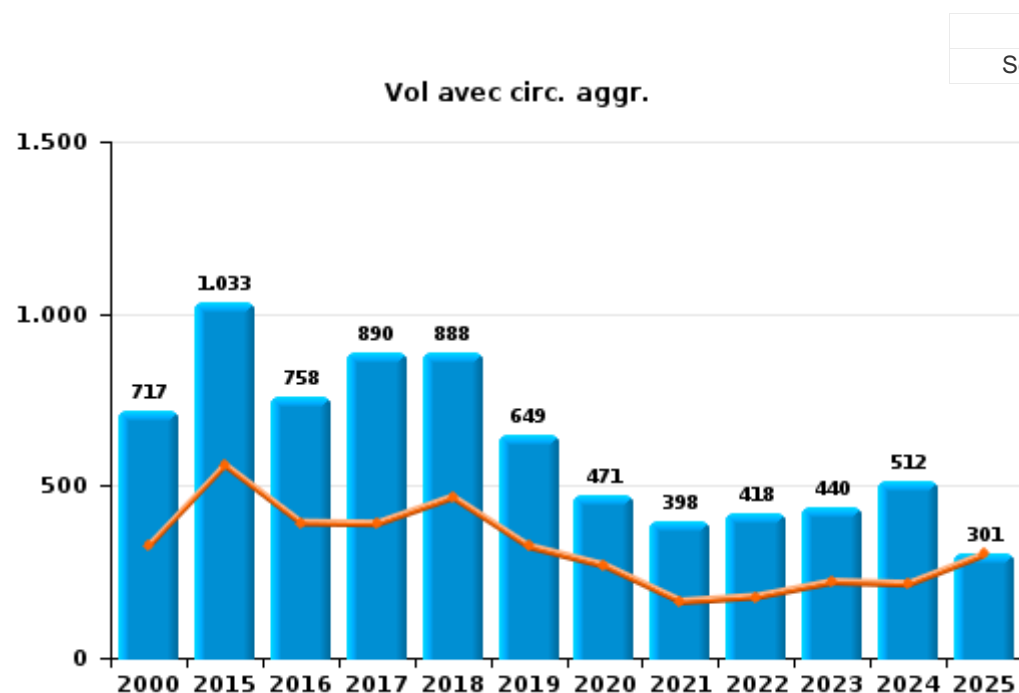
Les données pour 2025 ne concernent que le 1er semestre.



I.1. Catégorie des infractions : Vol et extorsion (top 5 des infractions au niveau national 2024)

ZP FLEURUS/LES BONS VILLERS/PONT-A-CELLES

	2000	2015	2016	2017	2018	2019	2020	2021	2022	2023	2024	2025
Vol avec circ. aggr.	717	1.033	758	890	888	649	471	398	418	440	512	301
Vol sans circ. aggr.	485	493	478	477	498	490	352	318	351	294	316	157
Vol non spécifié	637	3	10	9	6	14	4	2	4		1	2
Extorsion	9	8	17	12	13	20	8	14	8	16	9	3
Autres	19											
Total	1.867	1.537	1.263	1.388	1.405	1.173	835	732	781	750	838	463



FPF/DGR/DRI/BIPOL - Statistiques policières de criminalité (date de clôture: 31/10/2025)
 Les données pour les années 2001 jusqu'à 2014 ne sont plus publiées mais restent disponibles sur demande auprès du service BIPOL.
 Les données pour 2025 ne concernent que le 1er semestre.



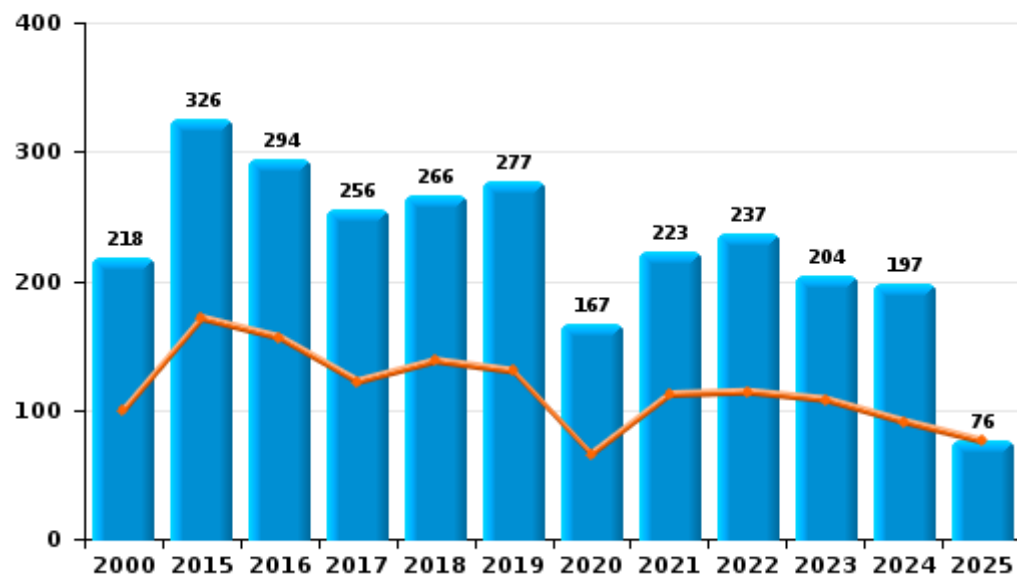
I.2. Catégorie des infractions : Dégradation de la propriété (top 5 des infractions au niveau national 2024)

ZP FLEURUS/LES BONS VILLERS/PONT-A-CELLES

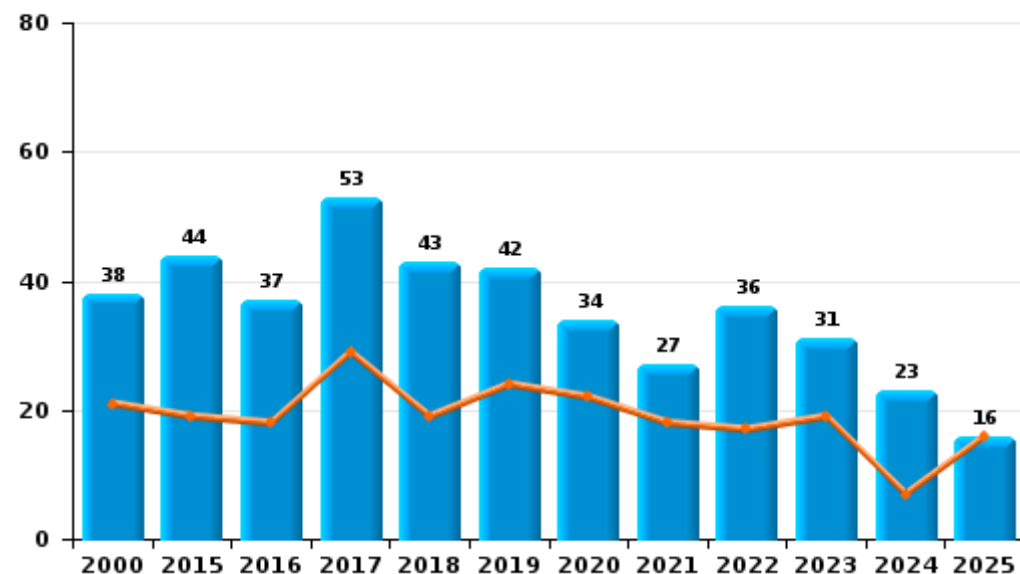
	2000	2015	2016	2017	2018	2019	2020	2021	2022	2023	2024	2025
Vandalisme	218	326	294	256	266	277	167	223	237	204	197	76
Incendie volontaire	26	32	26	36	35	27	23	19	20	17	17	9
Incendie involontaire	12	12	11	17	8	15	11	8	16	14	6	7
Destruction, dénaturation, dégradation	95	3	4	2	6	6	5		3	2	2	1
Destruction par explosion volontaire	1						1					
Total	352	373	335	311	315	325	207	250	276	237	222	93

Année	■
Semestre 1	■

Vandalisme



Incendie



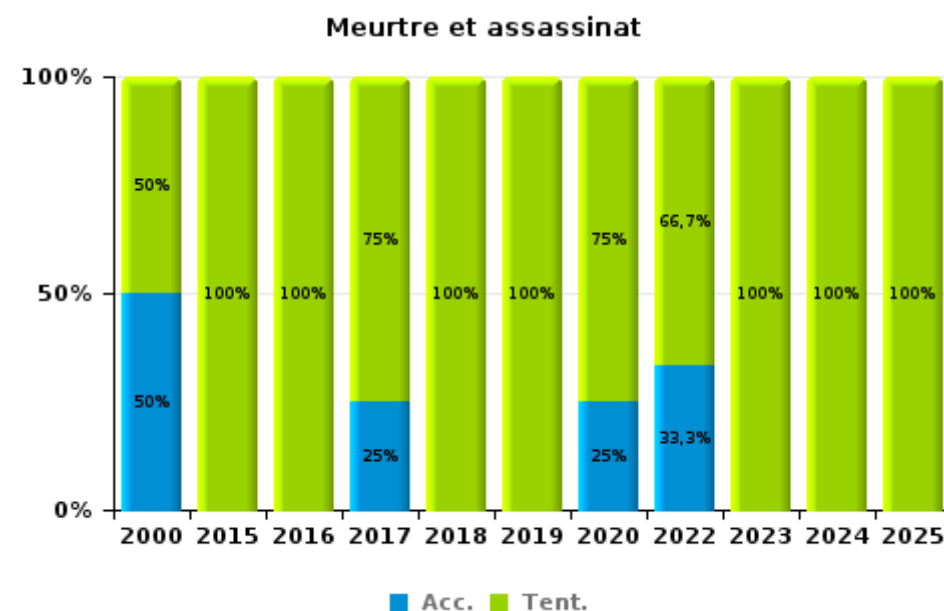
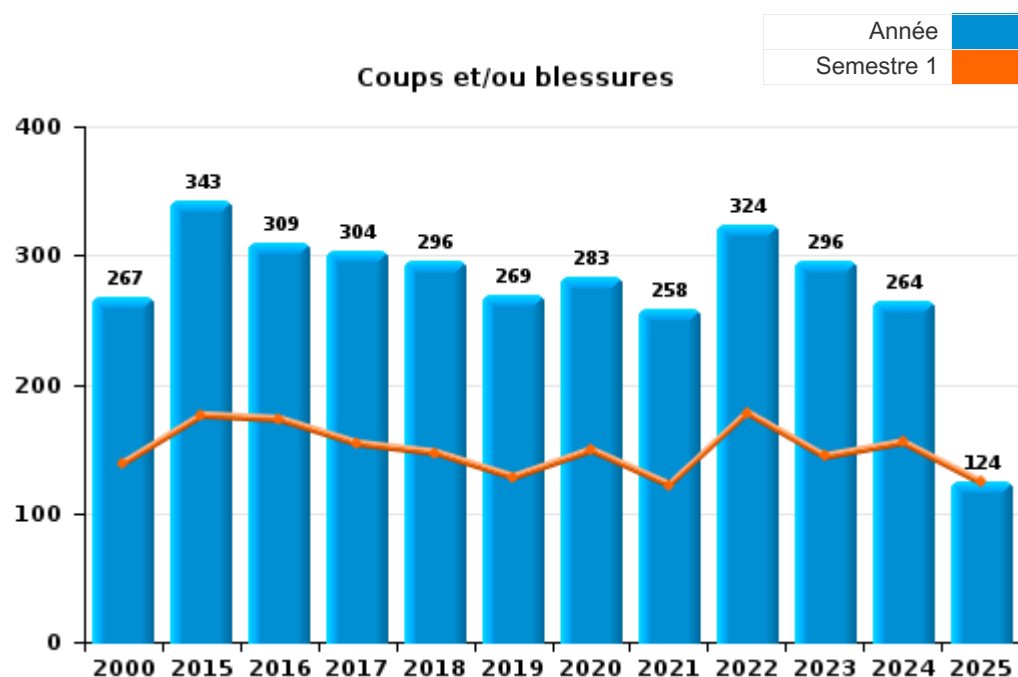
FPF/DGR/DRI/BIPOL - Statistiques policières de criminalité (date de clôture: 31/10/2025)
 Les données pour les années 2001 jusqu'à 2014 ne sont plus publiées mais restent disponibles sur demande auprès du service BIPOL.
 Les données pour 2025 ne concernent que le 1er semestre.



I.3. Catégorie des infractions : Infr. contre l'intégrité physique (top 5 des infractions au niveau national 2024)

ZP FLEURUS/LES BONS VILLERS/PONT-A-CELLES

	2000	2015	2016	2017	2018	2019	2020	2021	2022	2023	2024	2025
Coups et/ou blessures	267	343	309	304	296	269	283	258	324	296	264	124
Autres	19	29	36	39	42	54	54	57	61	72	55	30
Meurtre et assassinat	4	3	3	4	3	5	4		3	2	5	1
Total	290	375	348	347	341	328	341	315	388	370	324	155



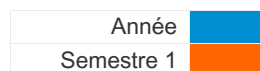
FPF/DGR/DRI/BIPOL - Statistiques policières de criminalité (date de clôture: 31/10/2025)
 Les données pour les années 2001 jusqu'à 2014 ne sont plus publiées mais restent disponibles sur demande auprès du service BIPOL.
 Les données pour 2025 ne concernent que le 1er semestre.



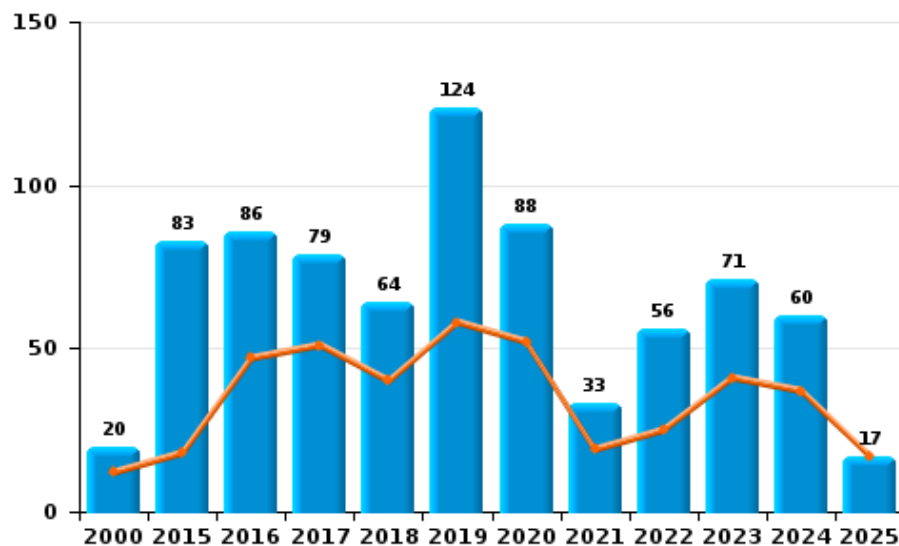
I.4. Catégorie des infractions : Drogues (top 5 des infractions au niveau national 2024)

ZP FLEURUS/LES BONS VILLERS/PONT-A-CELLES

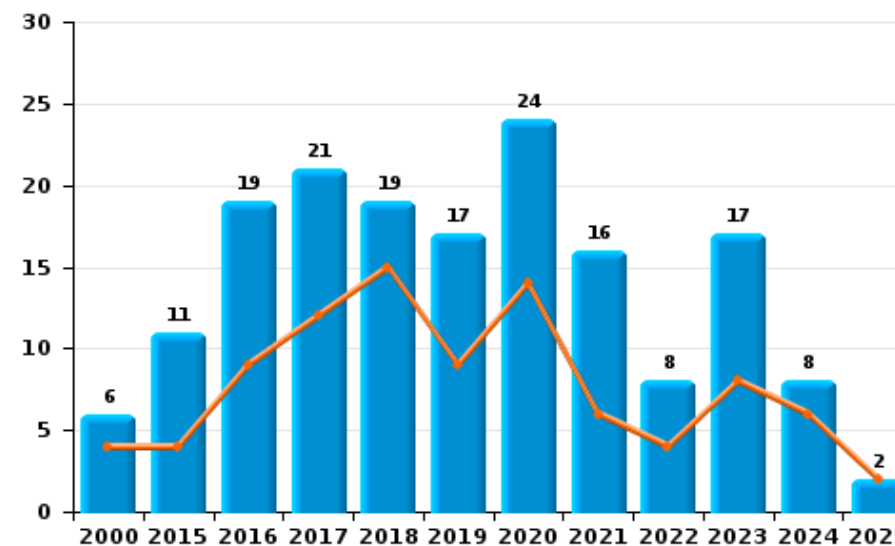
	2000	2015	2016	2017	2018	2019	2020	2021	2022	2023	2024	2025
Détention	20	83	86	79	64	124	88	33	56	71	60	17
Commerce	6	11	19	21	19	17	24	16	8	17	8	2
Autres	3	13	16	12	5	6	1	1		2	1	1
Usage	35			3	1	1	1	7	3	3		
Fabrication		3	2	3	4	4	5	3	5	1	1	1
Importation et exportation		5	1	1	1	1			3	1	1	
Total	64	115	124	119	94	153	119	60	75	95	71	21



Détention



Commerce





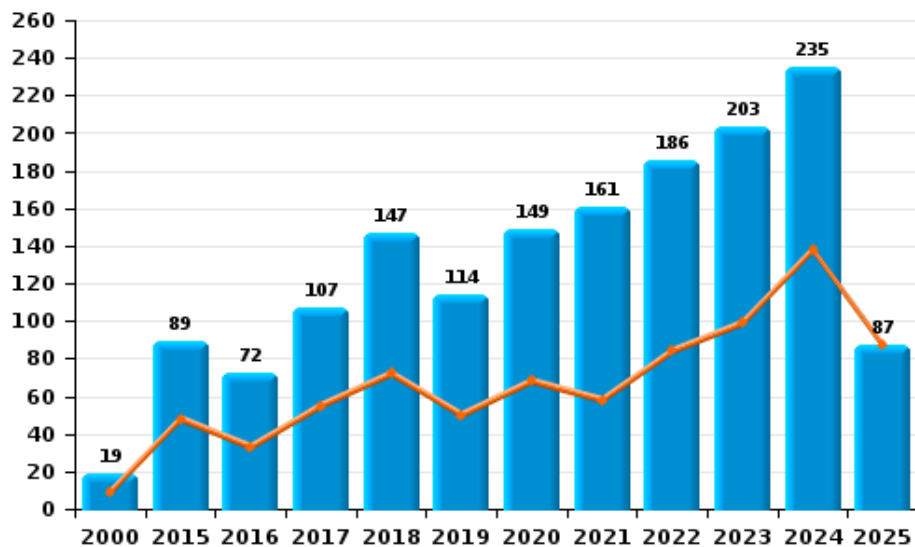
I.5. Catégorie des infractions : Fraude (top 5 des infractions au niveau national 2024)

ZP FLEURUS/LES BONS VILLERS/PONT-A-CELLES

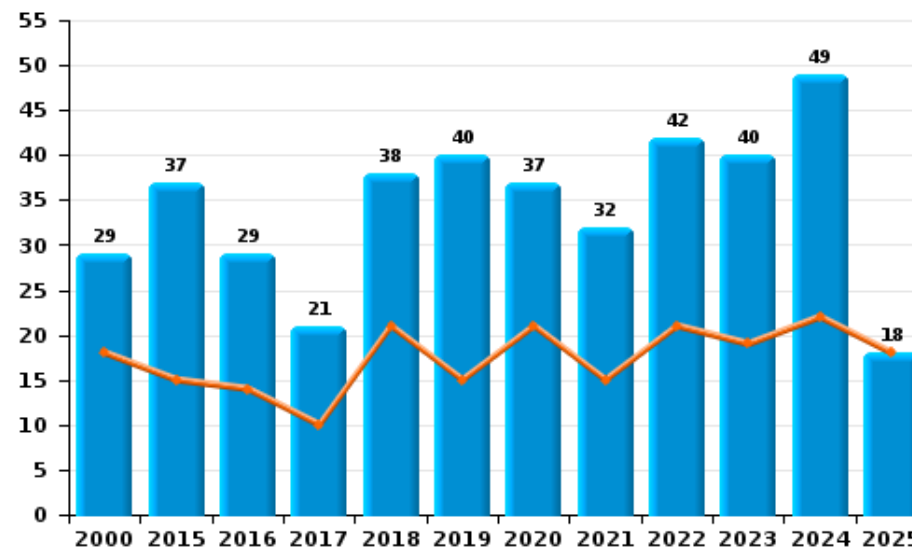
	2000	2015	2016	2017	2018	2019	2020	2021	2022	2023	2024	2025
Abus de confiance et infr. apparentées	29	37	29	21	38	40	37	32	42	40	49	18
Détournement et destruction frauduleuse	94	10	8	16	10	9	7	6	8	19	9	5
Escroquerie	19	89	72	107	147	114	149	161	186	203	235	87
Fraudes: Autres	21	11	8	6	5	5	10	10	10	8	29	8
Grivèlerie	11	4	6	6	7	2	3	2		4	2	
Infr. liées à l'insolvabilité		4	3	1	1	3	1			1	4	
Recel	18	16	11	13	13	4	18	4	11	8	10	5
Total	192	171	137	170	221	177	225	215	257	283	338	123



Escroquerie



Abus de confiance et infr. apparentée



STATISTIQUES POLICIERES DE CRIMINALITE

LIEU DE PERPETRATION: ZONE DE POLICE

P FLEURUS/LES BONS VILLERS/PONT-A-CELL

PARTIE II : FIGURES CRIMINELLES / PHENOMENES



ZP FLEURUS/LES BONS VILLERS/PONT-A-CELLES

FC Vol moyen de transport

	2000	2015	2016	2017	2018	2019	2020	2021	2022	2023	2024	2025
Vol de voiture	317	129	100	126	142	87	60	49	52	73	70	62
Vol de moto	7	3	9	1	6	1	1		2	3	1	5
Carjacking	31	9	4	8	6	6	2	1	4	1		
Homejacking	2	1	1		1	1			1	1	1	
Vol dans les garages	12	16	5	14	9	3	1		1	2	11	10
Vol de vélomoteur	36	13	12	6	9	2	5	1	5	2	2	2
Vol de vélo	23	13	15	19	21	27	14	29	17	11	11	4

FC Cambriolage

	2000	2015	2016	2017	2018	2019	2020	2021	2022	2023	2024	2025
Cambriolage dans habitation	573	482	343	399	377	322	214	211	205	181	205	132
Cambriolage ds entreprise ou commerce	86	74	38	40	42	45	36	22	25	23	15	6
Cambriolage ds service public ou bâtiment administ	63	32	20	19	20	12	7	3	6	2	2	10
Vol au bélier		1			1							
Cambriolage dans bâtiment (total)	719	588	401	458	439	379	257	236	236	206	222	148



FC Vol autre

	2000	2015	2016	2017	2018	2019	2020	2021	2022	2023	2024	2025
Vol à main armée	80	15	25	23	23	11	2	10	10	6	4	3
Vol avec violence sans arme	52	54	39	39	39	42	18	25	15	36	21	16
Vol dans ou sur un véhicule	258	297	238	320	341	216	168	85	111	167	236	93
Sacjacking dans une voiture		1										
Vol d'armes et explosifs	21	15	8	16	12	4	4	5	3	2	2	2
Arrachage de sac à main	5	3		2	1					2		
Vol à l'arraché	10	21	7	9	7	8	5	3	3	5	7	2
Vol à la tire	47	17	24	14	18	17	10	12	8	6	7	4
Vol à l'étalage	13	29	37	30	17	24	28	32	19	31	28	21
Vol par ruse	75	35	23	18	23	30	15	10	9	10	13	8
Vol de métaux	4	26	13	17	20	20	6	11	31	5	14	12
Vol sur les chantiers	24	30	24	23	22	16	11	11	19	6	8	2
Home-invasion					2				2		1	
Vol d'animaux	6	9	6	5	8	2	2	1	9	3	2	3
Vol de cargaison		34	46	94	62	47	58	4	21	47	85	22

Criminalité ICT

	2000	2015	2016	2017	2018	2019	2020	2021	2022	2023	2024	2025
Fraude de cartes de paiements	2	55	58	69	90	110	80	78	119	151	113	66
Phishing						3	4	11	5	17	23	18
Ransomware				2	1		1	1	1	3	5	
Shouldersurfing		1	5	3	4	18	2		2	3	2	
Skimming		2	2		1	2				1		



FC Autre

	2000	2015	2016	2017	2018	2019	2020	2021	2022	2023	2024	2025
Violence contre les métiers d'intérêt général	1	5	4	5	7	2	6	1	8	3	4	1
Viol collectif			2				2	2	1			
Graffiti		2	13	4	4	2	2	3	4	1	2	1
Dégradation de voiture	46	184	167	158	159	174	87	128	152	130	132	44
Rixe au couteau		3	3	4	1		1	2	2	2	2	

PH Violence intrafamiliale (VIF)

	2000	2015	2016	2017	2018	2019	2020	2021	2022	2023	2024	2025
VIF: physique, dans le couple	13	105	104	98	117	91	103	86	92	98	80	36
VIF: physique, envers des descendants	4	26	15	11	20	17	20	18	24	26	19	12
VIF: physique, envers d'autres membres	48	28	23	29	20	19	22	14	32	17	17	11
VIF: sexuelle, dans le couple							1	1	2	1	1	
VIF: sexuelle, envers des descendants	10	5	6	3	2	3	4	7				2
VIF: sexuelle, envers d'autres membres		1					1		1			
VIF: psychique, dans le couple	71	65	85	91	76	76	67	99	105	73	74	38
VIF: psychique, envers des descendants		3	4	8	6	8	12	9	8	8	8	5
VIF: psychique, envers d'autres membres		8	7	7	4	9	8	4	2	6	1	2
VIF: économique, dans le couple		12	6	7	10	3	6	6	9	2	8	4
VIF: économique, envers des descendants		1	1		2	1	2	1	1	1	1	
VIF: économique, envers d'autres membres	33	37	11	6	13	11	5	4	4	3	5	2



PH Hormones et dopage

	2000	2015	2016	2017	2018	2019	2020	2021	2022	2023	2024	2025
Dopage humain					2	3	1	1	3		1	
Engraissement illégal								2				1

PH Drogues

	2000	2015	2016	2017	2018	2019	2020	2021	2022	2023	2024	2025
Vente de cocaïne		4	4	1	2	4	6	3	4	5	2	
Import-export de cocaïne										1		
Import-export de drogues synthétiques									1	1		
Vente de drogues synthétiques			1	2		1				1	1	
Production de cannabis (culture)		3	2	3	3	2	1	3	1	1	1	1
Vente de cannabis en grande quantité			1		1	1			1		1	
Vente-traffic d'héroïne		1	2				1		1			

PH Trafic d'armes

	2000	2015	2016	2017	2018	2019	2020	2021	2022	2023	2024	2025
Commerce et production d'arme à feu et mun.		1	1	3	2	1	2	1	2		3	
Commerce et production d'arme non à feu						1					1	

PH Traite des êtres humains

	2000	2015	2016	2017	2018	2019	2020	2021	2022	2023	2024	2025
TEH - exploitation économique				1	1	1						1
TEH - exploitation sexuelle	1		1		1			1		1	4	



PH Violence dans l'espace public

	2000	2015	2016	2017	2018	2019	2020	2021	2022	2023	2024	2025
Violence physique (transport public)	4	4	2	1	4	1	3	2	4	6	4	
Violence physique (voie publique)	103	127	121	115	93	110	89	72	123	106	89	44
Violence physique (autre endroit public)	4	6	6	5	5	3	4	7	2		1	2
Violence physique (endroit accessible au public)	33	27	22	28	24	21	10	12	25	15	20	18
Violence sexuelle (transport public)		1	2			3		1		1	1	1
Violence sexuelle (voie publique)	7	8	5	4	5	3	4	5	6	4	8	1
Violence sexuelle (autre endroit public)				4	4	3	1	1	2		1	1
Violence sexuelle (endroit accessible au public)	2	1	1	3		4	3	1	1	2	5	2
Violence psychique (transport public)	3	3	4	2	9	1	2		4	8	2	1
Violence psychique (voie publique)	101	87	76	82	57	84	96	83	66	79	89	46
Violence psychique (autre endroit public)	7	8	5	6	11	5	10	12	12	8	8	1
Violence psychique (endroit accessible au public)	30	16	18	39	18	22	15	28	19	17	18	13
Vol à main armée (transport public)	3											1
Vol à main armée (voie publique)	34	2	7	8	10	2		1	2	3	1	2
Vol à main armée (autre endroit public)	1	3										
Vol à main armée (endroit accessible au public)	32	6	14	9	7	7	1	6	3	3	1	
Vol avec violence sans arme (transport public)	4	1		1						1	2	1
Vol avec violence sans arme (voie publique)	27	29	16	18	18	20	8	9	4	4	6	4
Vol avec violence sans arme (autre endroit public)	2		3		1	1		1	2			
Vol avec violence sans arme (endr. acces. au pub.)	4	6	3	6	5	7	1	3	2	8	3	4

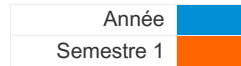


PH Autre

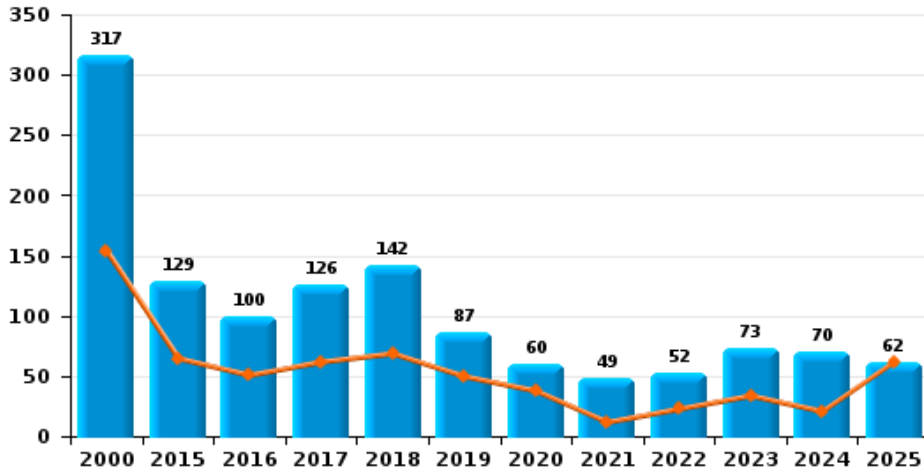
	2000	2015	2016	2017	2018	2019	2020	2021	2022	2023	2024	2025
Faux policiers	3	4	3	1	3		2		1	1	2	
Terrorisme, extrémisme et radicalisme		2	1		1	1				2	4	
Cyberharcèlement	14	57	49	48	51	56	43	64	54	51	46	32
Fraude à l'identité	8	44	31	23	23	21	31	32	32	37	40	19



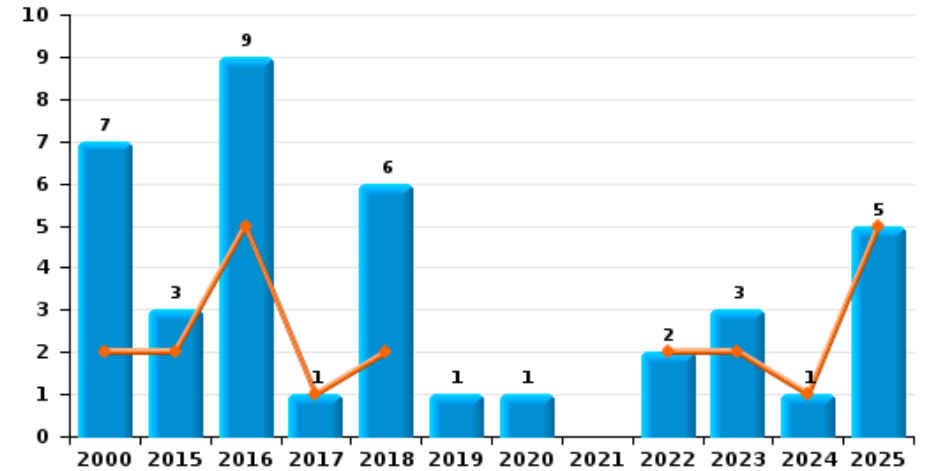
ZP FLEURUS/LES BONS VILLERS/PONT-A-CELLES



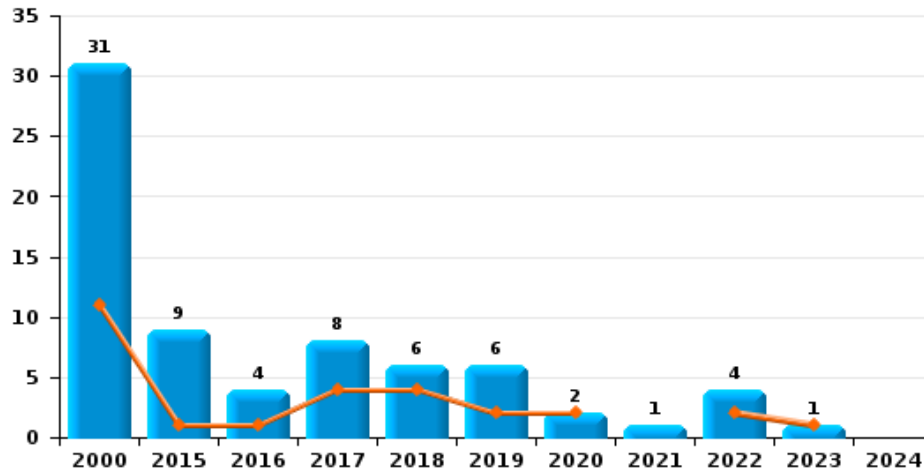
Vol de voiture



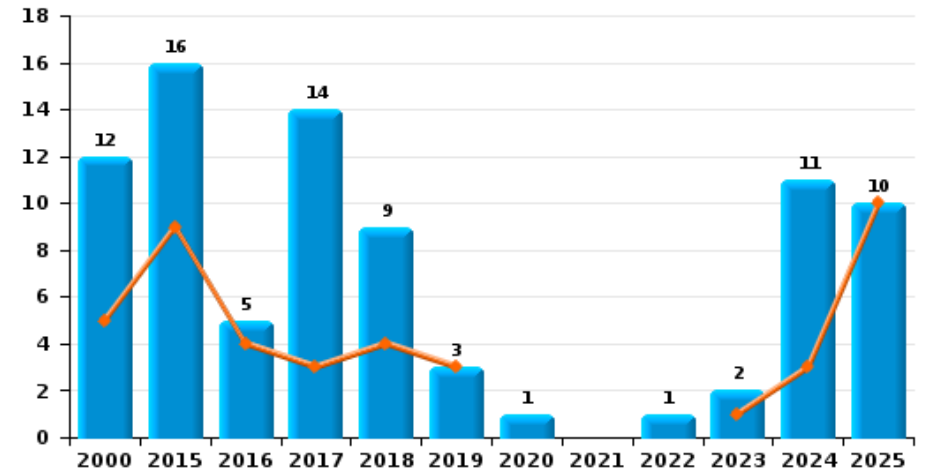
Vol de moto



Carjacking



Vol dans les garages

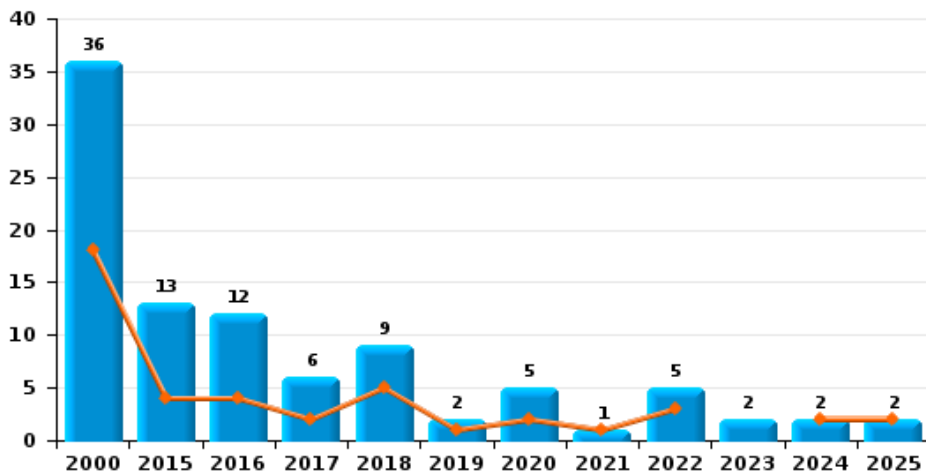




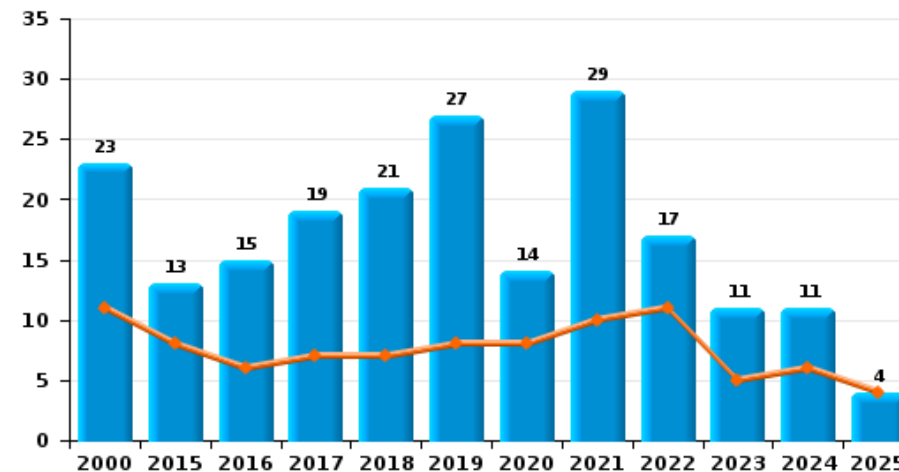
ZP FLEURUS/LES BONS VILLERS/PONT-A-CELLES

Année	■
Semestre 1	■

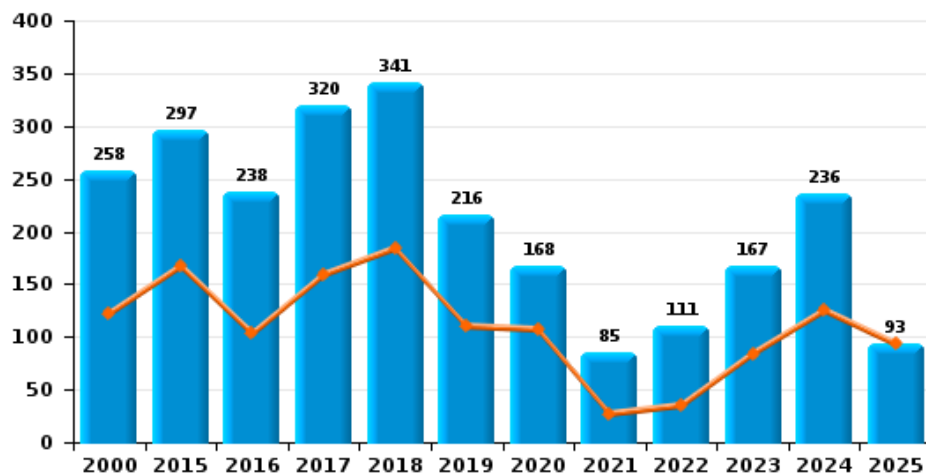
Vol de vélomoteur



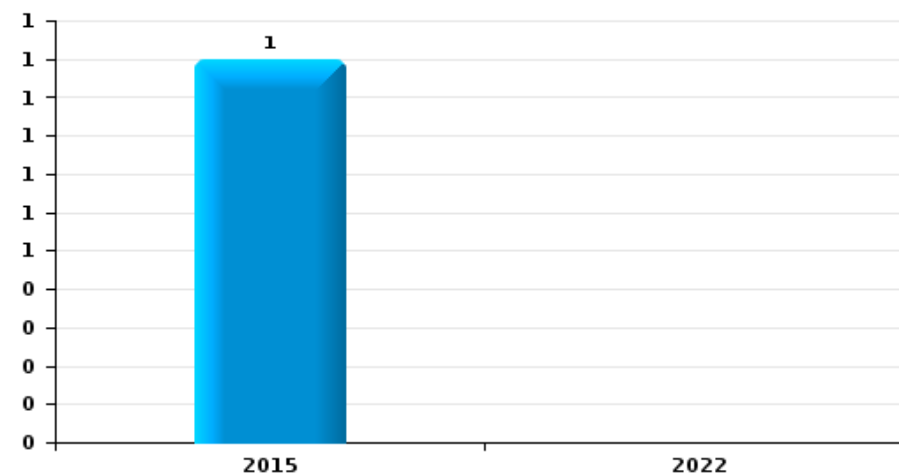
Vol de vélo



Vol dans ou sur un véhicule



Sacjacking dans une voiture

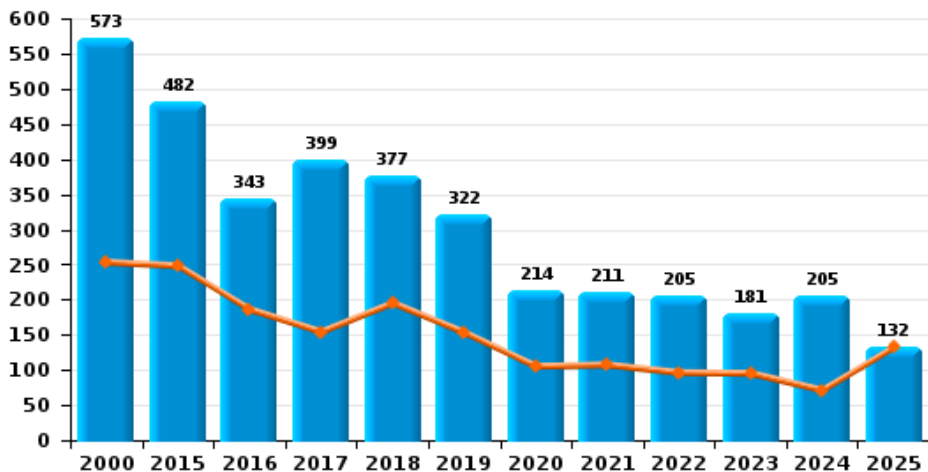




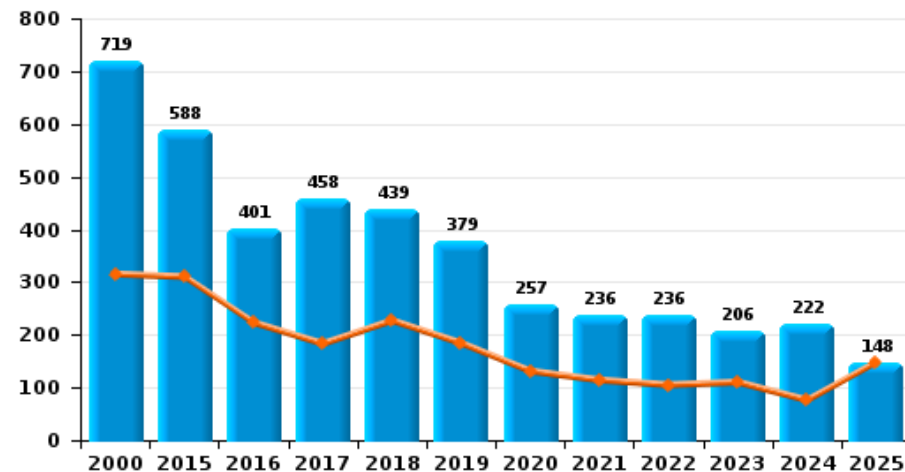
ZP FLEURUS/LES BONS VILLERS/PONT-A-CELLES



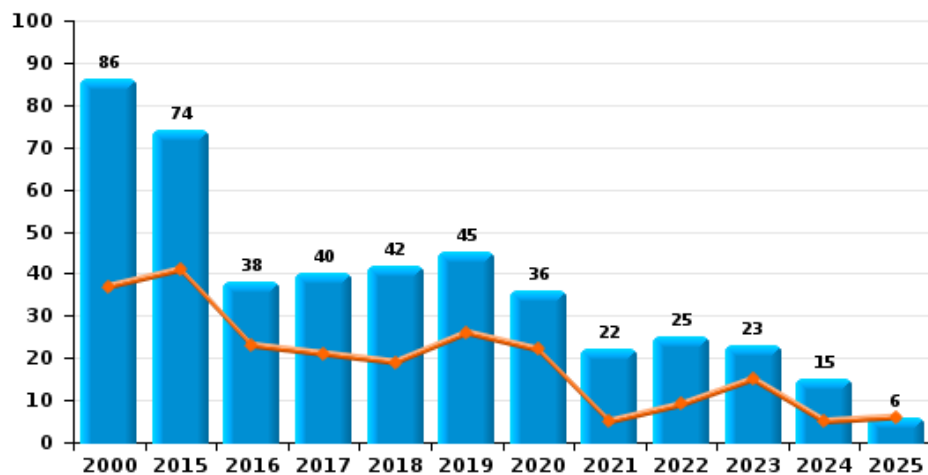
Cambriolage dans habitation



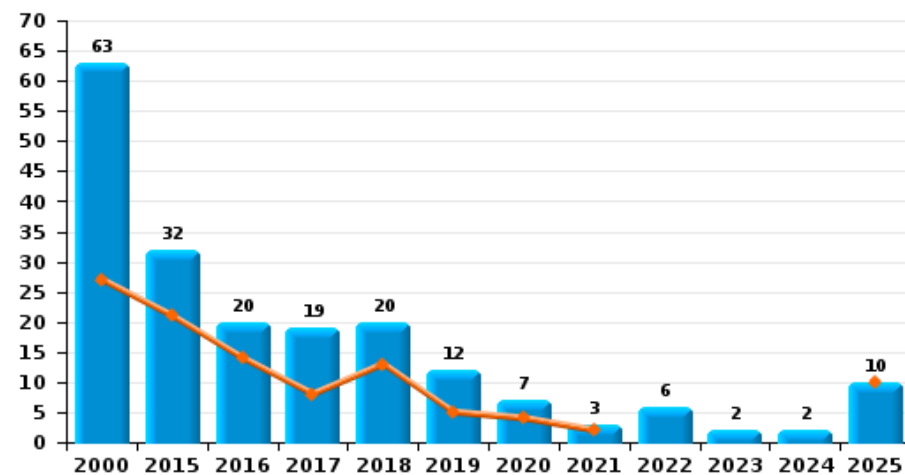
Cambriolage dans bâtiment (total)



Cambriolage ds entreprise ou commerce



Cambriolage ds service public ou bâtiment administ

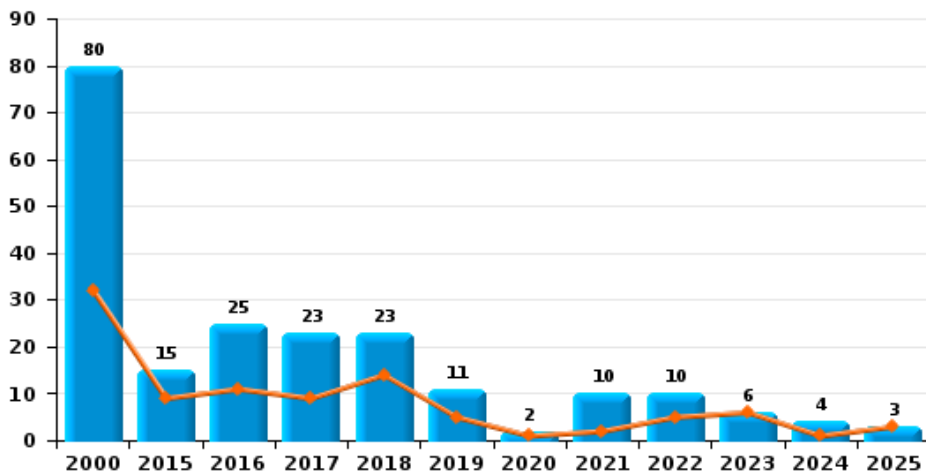




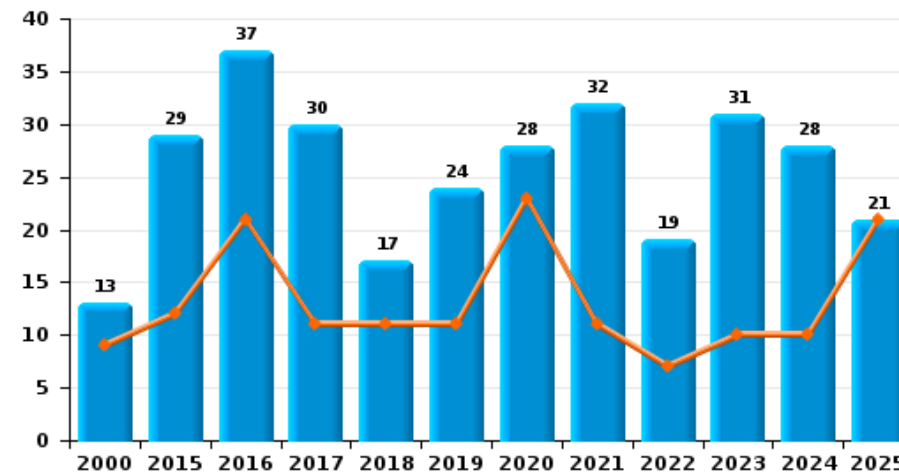
ZP FLEURUS/LES BONS VILLERS/PONT-A-CELLES

Année ■
Semestre 1 ■

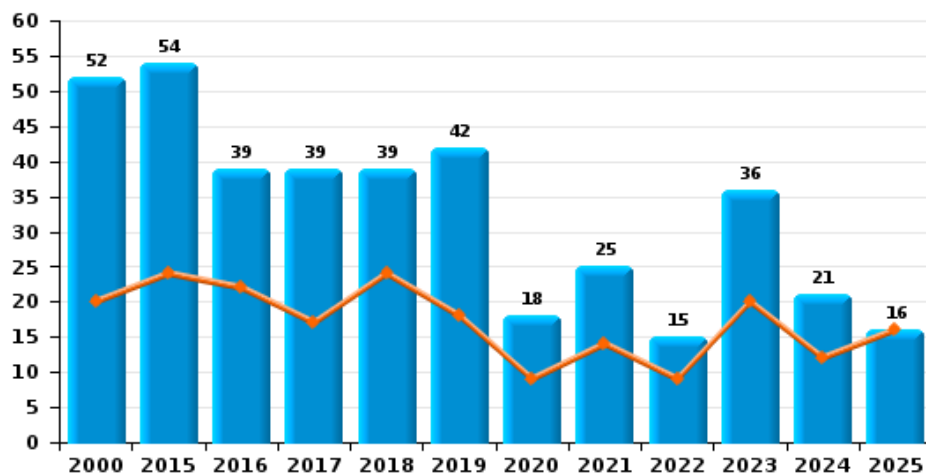
Vol à main armée



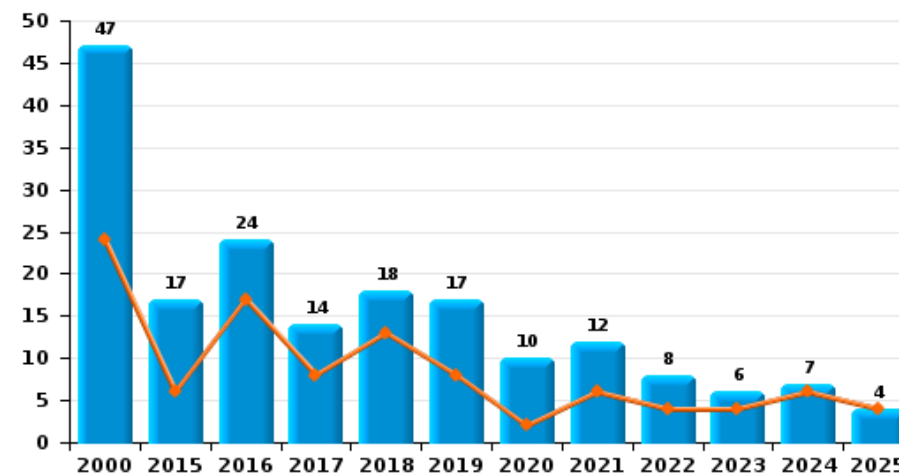
Vol à l'étalage



Vol avec violence sans arme



Vol à la tire

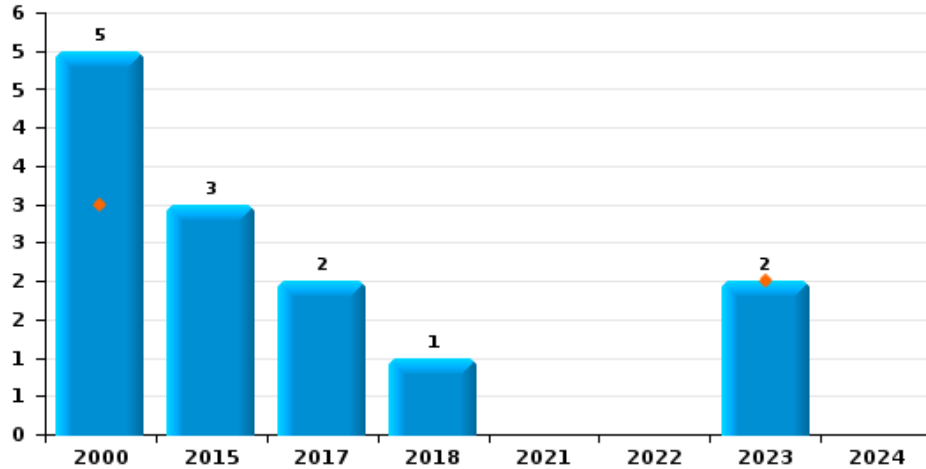




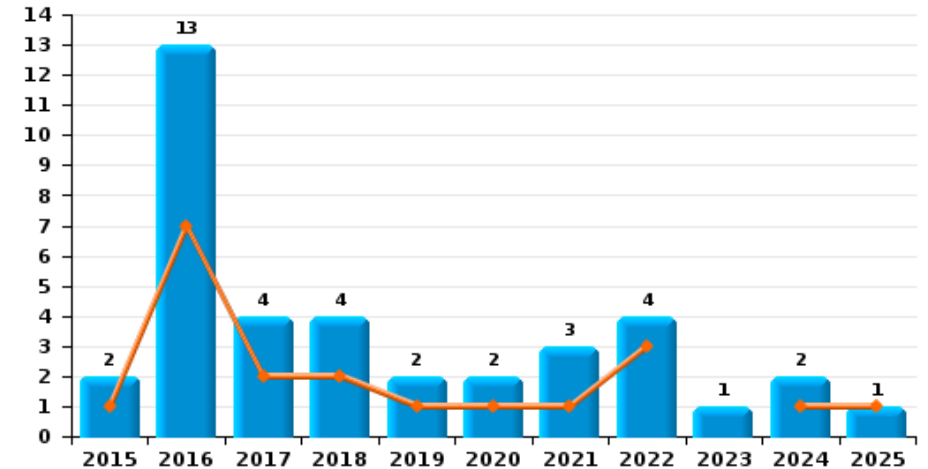
ZP FLEURUS/LES BONS VILLERS/PONT-A-CELLES

Année
Semestre 1

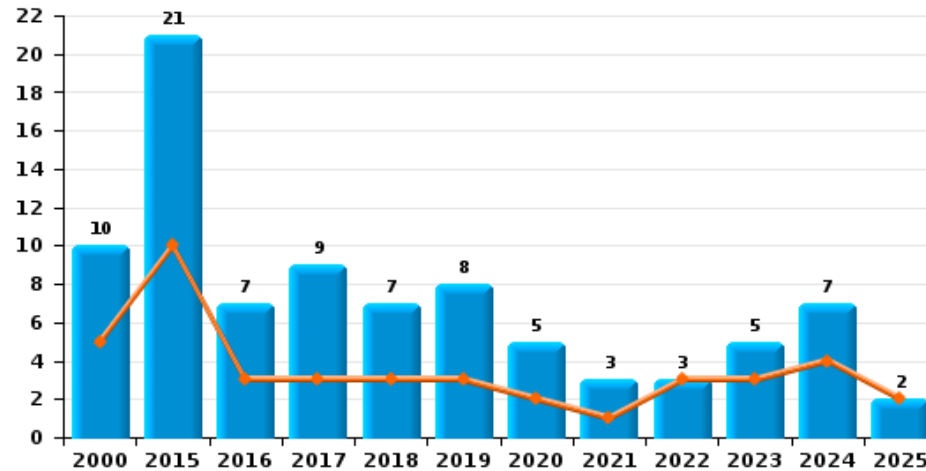
Arrachage de sac à main



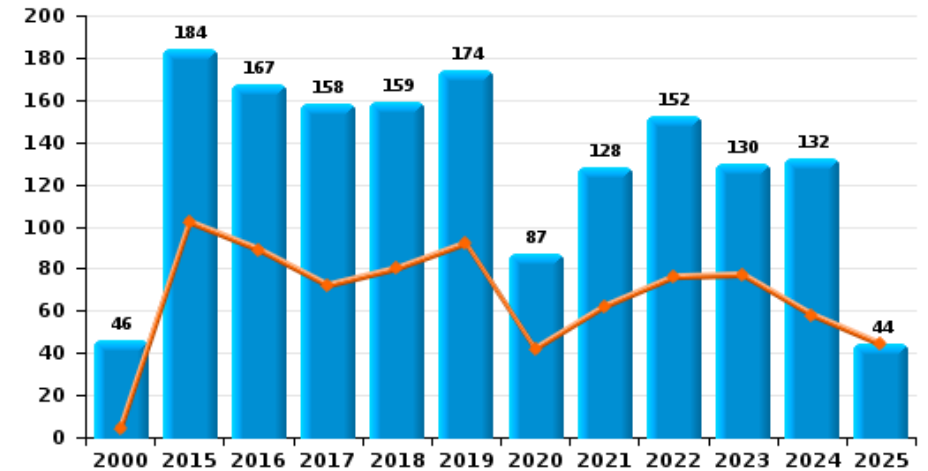
Graffiti



Vol à l'arraché



Dégradation de voiture





ZP FLEURUS/LES BONS VILLERS/PONT-A-CELLES

FC Vol moyen de transport

		2000	2015	2016	2017	2018	2019	2020	2021	2022	2023	2024	2025
Vol de voiture	Trim 1	86	40	20	27	44	33	24	7	13	9	7	27
	Trim 2	68	25	31	35	25	17	14	5	10	25	14	35
	Trim 3	78	30	22	27	41	24	14	15	13	19	25	
	Trim 4	85	34	27	37	32	13	8	22	16	20	24	
	Total	317	129	100	126	142	87	60	49	52	73	70	62
Vol de moto	Trim 1	2		2	1	2				2			3
	Trim 2		2	3							2	1	2
	Trim 3	4	1	2		3							
	Trim 4	1		2		1	1	1			1		
	Total	7	3	9	1	6	1	1		2	3	1	5
Carjacking	Trim 1	4			3	3	2	2		1			
	Trim 2	7	1	1	1	1				1	1		
	Trim 3	9	6		2	2	3						
	Trim 4	11	2	3	2		1		1	2			
	Total	31	9	4	8	6	6	2	1	4	1		
Homejacking	Trim 1										1		
	Trim 2	2	1	1									
	Trim 3					1	1			1			
	Trim 4											1	
	Total	2	1	1		1	1			1	1	1	
Vol dans les garages	Trim 1	3	4	1	2	1	2					1	5
	Trim 2	2	5	3	1	3	1				1	2	5
	Trim 3	4	3		2	2		1			1	4	
	Trim 4	3	4	1	9	3				1		4	
	Total	12	16	5	14	9	3	1		1	2	11	10



FC Vol moyen de transport

		2000	2015	2016	2017	2018	2019	2020	2021	2022	2023	2024	2025
Vol de vélomoteur	Trim 1	8	2	2	1	2		2	1	1		2	1
	Trim 2	10	2	2	1	3	1			2			1
	Trim 3	7	6	5	2	1	1	2		1	2		
	Trim 4	11	3	3	2	3		1		1			
	Total	36	13	12	6	9	2	5	1	5	2	2	2
Vol de vélo	Trim 1	5	2	3	1	1	3		3	3		3	1
	Trim 2	6	6	3	6	6	5	8	7	8	5	3	3
	Trim 3	9	2	7	5	7	12	4	11	3	4	4	
	Trim 4	3	3	2	7	7	7	2	8	3	2	1	
	Total	23	13	15	19	21	27	14	29	17	11	11	4



FC Cambriolage

		2000	2015	2016	2017	2018	2019	2020	2021	2022	2023	2024	2025
Cambriolage dans habitation	Trim 1	135	145	119	79	114	77	61	61	51	39	33	58
	Trim 2	118	103	67	75	81	76	44	46	45	56	38	74
	Trim 3	155	92	53	102	79	86	58	48	52	40	60	
	Trim 4	165	142	104	143	103	83	51	56	57	46	74	
	Total	573	482	343	399	377	322	214	211	205	181	205	132
Cambriolage ds entreprise ou commerce	Trim 1	16	20	13	13	8	17	15	3		13	4	4
	Trim 2	21	21	10	8	11	9	7	2	9	2	1	2
	Trim 3	23	19	4	8	9	9	6	11	2	1	1	
	Trim 4	26	14	11	11	14	10	8	6	14	7	9	
	Total	86	74	38	40	42	45	36	22	25	23	15	6
Cambriolage ds service public ou bâtiment administ	Trim 1	13	12	6	7	4	4	1	2				4
	Trim 2	14	9	8	1	9	1	3					6
	Trim 3	15	6	4	11	4	5	1		2		1	
	Trim 4	21	5	2		3	2	2	1	4	2	1	
	Total	63	32	20	19	20	12	7	3	6	2	2	10
Vol au bélier	Trim 2					1							
	Trim 3		1										
	Total		1			1							
Cambriolage dans bâtiment (total)	Trim 1	163	177	138	99	126	98	77	66	51	52	37	66
	Trim 2	152	133	85	84	101	86	54	48	54	58	39	82
	Trim 3	192	117	61	121	92	100	65	59	56	41	62	
	Trim 4	212	161	117	154	120	95	61	63	75	55	84	
	Total	719	588	401	458	439	379	257	236	236	206	222	148



FC Vol autre

		2000	2015	2016	2017	2018	2019	2020	2021	2022	2023	2024	2025
Vol à main armée	Trim 1	16	6	8	7	10	4		2	3	4	1	2
	Trim 2	16	3	3	2	4	1	1		2	2		1
	Trim 3	17	3	4	7	5	2	1	2	3		1	
	Trim 4	31	3	10	7	4	4		6	2		2	
	Total	80	15	25	23	23	11	2	10	10	6	4	3
Vol avec violence sans arme	Trim 1	9	9	8	7	6	12	6	5	3	4	4	6
	Trim 2	11	15	14	10	18	6	3	9	6	16	8	10
	Trim 3	8	17	10	14	7	12	1	6	4	9	4	
	Trim 4	24	13	7	8	8	12	8	5	2	7	5	
	Total	52	54	39	39	39	42	18	25	15	36	21	16
Vol dans ou sur un véhicule	Trim 1	63	108	53	68	96	58	71	12	16	43	58	50
	Trim 2	59	59	50	91	88	52	36	15	19	41	67	43
	Trim 3	45	72	53	81	86	45	36	36	29	36	54	
	Trim 4	91	58	82	80	71	61	25	22	47	47	57	
	Total	258	297	238	320	341	216	168	85	111	167	236	93
Sacjacking dans une voiture	Trim 3		1										
	Total		1										
Vol d'armes et explosifs	Trim 1	2	3	5	3	5	1	1	2		2	1	1
	Trim 2	6	3	1	4	1	1	1	1				1
	Trim 3	6	4		4	1	1	1	2	2		1	
	Trim 4	7	5	2	5	5	1	1		1			
	Total	21	15	8	16	12	4	4	5	3	2	2	2



FC Vol autre

		2000	2015	2016	2017	2018	2019	2020	2021	2022	2023	2024	2025
Arrachage de sac à main	Trim 1	2									1		
	Trim 2	1									1		
	Trim 3	1	1		1	1							
	Trim 4	1	2		1								
	Total	5	3		2	1						2	
Vol à l'arraché	Trim 1	2	3		1	1		1		1	2	1	1
	Trim 2	3	7	3	2	2	3	1	1	2	1	3	1
	Trim 3	1	5	2	3	2	3		2		2	1	
	Trim 4	4	6	2	3	2	2	3				2	
	Total	10	21	7	9	7	8	5	3	3	5	7	2
Vol à la tire	Trim 1	12	5	9	3	6	6	1	3	1	2	3	2
	Trim 2	12	1	8	5	7	2	1	3	3	2	3	2
	Trim 3	11	6	4	2	2	3	7	5	2	1		
	Trim 4	12	5	3	4	3	6	1	1	2	1	1	
	Total	47	17	24	14	18	17	10	12	8	6	7	4
Vol à l'étalage	Trim 1	6	8	13	6	5	7	18	5	6	6	7	12
	Trim 2	3	4	8	5	6	4	5	6	1	4	3	9
	Trim 3	2	10	3	5	3	3	2	10	5	8	8	
	Trim 4	2	7	13	14	3	10	3	11	7	13	10	
	Total	13	29	37	30	17	24	28	32	19	31	28	21
Vol par ruse	Trim 1	23	14	7	5	8	6	4	2	3	3	3	4
	Trim 2	12	10	9	4	3	4	6	1	4	2	3	4
	Trim 3	19	9	2	5	10	9	1	4	2	1	2	
	Trim 4	21	2	5	4	2	11	4	3		4	5	
	Total	75	35	23	18	23	30	15	10	9	10	13	8



FC Vol autre

		2000	2015	2016	2017	2018	2019	2020	2021	2022	2023	2024	2025
Vol de métaux	Trim 1	2	8	5	3	3	6		1	6	2	2	6
	Trim 2	1	13	2	5	6	6	1	3	15		3	6
	Trim 3		4	2	7	8	7	4	6	5	1	2	
	Trim 4	1	1	4	2	3	1	1	1	5	2	7	
Total		4	26	13	17	20	20	6	11	31	5	14	12
Vol sur les chantiers	Trim 1	6	14	5	5	8	5	2	4	5	1		2
	Trim 2	5	8	10	4	7	6	2	2	4	4	2	
	Trim 3	6	5	4	7	6	1	5	4	4		1	
	Trim 4	7	3	5	7	1	4	2	1	6	1	5	
Total		24	30	24	23	22	16	11	11	19	6	8	2
Home-invasion	Trim 3									2			
	Trim 4					2						1	
Total						2				2		1	
Vol d'animaux	Trim 1	3		2	2	1	1			2		1	1
	Trim 2	1	1	2	2	1	1			2	2		2
	Trim 3	1	6	1	1	4		2	1				
	Trim 4	1	2	1		2				5	1	1	
Total		6	9	6	5	8	2	2	1	9	3	2	3
Vol de cargaison	Trim 1		10	15	28	37	12	28	1		14	26	13
	Trim 2		3	10	28	19	9	17	1	1	12	37	9
	Trim 3		7	8	14	4	1	11	2	4	6	2	
	Trim 4		14	13	24	2	25	2		16	15	20	
Total			34	46	94	62	47	58	4	21	47	85	22



Criminalité ICT

		2000	2015	2016	2017	2018	2019	2020	2021	2022	2023	2024	2025
Fraude de cartes de paiements	Trim 1		29	11	18	16	33	21	7	35	45	28	36
	Trim 2		6	21	17	11	26	22	18	31	55	27	30
	Trim 3	2	10	14	18	28	13	19	23	25	20	24	
	Trim 4		10	12	16	35	38	18	30	28	31	34	
Total		2	55	58	69	90	110	80	78	119	151	113	66
Phishing	Trim 1								1	2	4	7	9
	Trim 2						2	1	2	3	4	5	9
	Trim 3							1	4		4	5	
	Trim 4						1	2	4		5	6	
Total							3	4	11	5	17	23	18
Ransomware	Trim 2							1					3
	Trim 3			2					1	1	3		
	Trim 4				1							2	
Total				2	1			1	1	1	3	5	
Shouldersurfing	Trim 1			1	1	1	10	1		1	1		
	Trim 2		1	4			1	1		1	1	1	
	Trim 3				1	3	4				1		
	Trim 4				1		3					1	
Total			1	5	3	4	18	2		2	3	2	
Skimming	Trim 1			2									
	Trim 3		1			1					1		
	Trim 4		1				2						
Total			2	2		1	2				1		



FC Autre

		2000	2015	2016	2017	2018	2019	2020	2021	2022	2023	2024	2025
Violence contre les métiers d'intérêt général	Trim 1		2		2	4		1	1		1		
	Trim 2			3	1	1	2	1		1		2	1
	Trim 3	1	1	1		2		3		5			
	Trim 4		2		2			1		2	2	2	
Total		1	5	4	5	7	2	6	1	8	3	4	1
Viol collectif	Trim 2							1					
	Trim 3			2					2				
	Trim 4							1		1			
	Total			2				2	2	1			
Graffiti	Trim 1			4		2		1	1	2		1	1
	Trim 2		1	3	2		1			1			
	Trim 3			3		2	1	1	1	1	1		
	Trim 4		1	3	2				1			1	
Total			2	13	4	4	2	2	3	4	1	2	1
Dégradation de voiture	Trim 1		50	47	33	32	42	22	33	32	43	29	23
	Trim 2	4	52	42	39	48	50	20	29	44	34	29	21
	Trim 3	19	38	31	40	48	48	20	43	40	28	43	
	Trim 4	23	44	47	46	31	34	25	23	36	25	31	
Total		46	184	167	158	159	174	87	128	152	130	132	44
Rixe au couteau	Trim 1				1			1	1		1		
	Trim 2		1	2						1	1		
	Trim 3		1		2	1			1	1		2	
	Trim 4		1	1	1								
Total			3	3	4	1		1	2	2	2	2	



PH Violence intrafamiliale (VIF)

		2000	2015	2016	2017	2018	2019	2020	2021	2022	2023	2024	2025
VIF: physique, dans le couple	Trim 1	3	27	28	26	28	19	31	27	23	27	25	14
	Trim 2	7	27	33	22	29	20	28	13	27	22	21	22
	Trim 3	3	23	24	23	35	23	21	32	23	29	20	
	Trim 4		28	19	27	25	29	23	14	19	20	14	
	Total	13	105	104	98	117	91	103	86	92	98	80	36
VIF: physique, envers des descendants	Trim 1		4	4		2	6	7	3	6	7	8	7
	Trim 2	1	9	4	4	5	4	3	6	10	8	1	5
	Trim 3		2	2	3	6	5	6	4	5	5	3	
	Trim 4	3	11	5	4	7	2	4	5	3	6	7	
	Total	4	26	15	11	20	17	20	18	24	26	19	12
VIF: physique, envers d'autres membres	Trim 1	11	2	5	6	4	4	4	4	12	4	4	5
	Trim 2	13	12	9	8	2	3	10	2	11	4	7	6
	Trim 3	13	9	3	9	6	4	5	5	3	4	4	
	Trim 4	11	5	6	6	8	8	3	3	6	5	2	
	Total	48	28	23	29	20	19	22	14	32	17	17	11
VIF: sexuelle, dans le couple	Trim 1									2			
	Trim 2											1	
	Trim 3							1					
	Trim 4								1		1		
	Total							1	1	2	1	1	
VIF: sexuelle, envers des descendants	Trim 1	6	3	1	1	1			1				1
	Trim 2			2	1		1		1				1
	Trim 3	4	1				2	1					
	Trim 4		1	3	1	1		3	5				
	Total	10	5	6	3	2	3	4	7				2



PH Violence intrafamiliale (VIF)

		2000	2015	2016	2017	2018	2019	2020	2021	2022	2023	2024	2025
VIF: sexuelle, envers d'autres membres	Trim 1									1			
	Trim 2							1					
	Trim 3		1										
	Total		1					1		1			
VIF: psychique, dans le couple	Trim 1	13	9	14	35	24	14	11	32	49	20	19	22
	Trim 2	12	22	22	22	19	19	9	25	17	13	28	16
	Trim 3	28	16	19	19	16	25	29	16	22	19	15	
	Trim 4	18	18	30	15	17	18	18	26	17	21	12	
	Total	71	65	85	91	76	76	67	99	105	73	74	38
VIF: psychique, envers des descendants	Trim 1			1		3		3	2		4	5	2
	Trim 2		2	1	5	1	4	5	2	4	2	2	3
	Trim 3			2	3	1	2	2	2	3	1	1	
	Trim 4		1			1	2	2	3	1	1		
	Total		3	4	8	6	8	12	9	8	8	8	5
VIF: psychique, envers d'autres membres	Trim 1		4	2		2	1	2	1		2		1
	Trim 2		1	2	2	1	2		1	1		1	1
	Trim 3		1	2	3	1	3	2	2	1	3		
	Trim 4		2	1	2		3	4			1		
	Total		8	7	7	4	9	8	4	2	6	1	2
VIF: économique, dans le couple	Trim 1		5	1	2	3	2		3	2	1	4	
	Trim 2			2	2	2				4	1	1	4
	Trim 3		3	1	2	5		2	1	3		1	
	Trim 4		4	2	1		1	4	2			2	
	Total		12	6	7	10	3	6	6	9	2	8	4



PH Violence intrafamiliale (VIF)

		2000	2015	2016	2017	2018	2019	2020	2021	2022	2023	2024	2025
VIF: économique, envers des descendants	Trim 1		1			1	1		1				
	Trim 2									1			
	Trim 3			1				1			1	1	
	Trim 4					1		1					
	Total		1	1		2	1	2	1	1	1	1	
VIF: économique, envers d'autres membres	Trim 1	6	27	3	1	2	2					2	
	Trim 2	7	2	4	4	7	2	3	2	1		2	2
	Trim 3	10	4	3		1	3	2	1	1	2	1	
	Trim 4	10	4	1	1	3	4		1	2	1		
	Total	33	37	11	6	13	11	5	4	4	3	5	2



PH Hormones et dopage

		2000	2015	2016	2017	2018	2019	2020	2021	2022	2023	2024	2025
Dopage humain	Trim 1						1		1	1		1	
	Trim 2				1	1				2			
	Trim 3				1								
	Trim 4					1	1						
Total					2	3	1	1	3			1	
Engraissement illégal	Trim 1								1				1
	Trim 3								1				
	Total								2				1



PH Drogues

		2000	2015	2016	2017	2018	2019	2020	2021	2022	2023	2024	2025
Vente de cocaïne	Trim 1		2	1			2	2	1			1	
	Trim 2			1			1	2	1	1	3	1	
	Trim 3		1		1	1	1		1	1	2		
	Trim 4		1	2		1		2		2			
	Total		4	4	1	2	4	6	3	4	5	2	
Import-export de cocaïne	Trim 4										1		
Total										1			
Import-export de drogues synthétiques	Trim 4									1	1		
Total									1	1			
Vente de drogues synthétiques	Trim 1						1						
	Trim 2				1						1	1	
	Trim 3				1								
	Trim 4		1										
	Total		1	2	2	1					1	1	
Production de cannabis (culture)	Trim 1		1		1		1		2				
	Trim 2		1	1	1	1			1	1	1		1
	Trim 3		1	1		1	1	1					
	Trim 4				1	1						1	
	Total		3	2	3	3	2	1	3	1	1	1	1
Vente de cannabis en grande quantité	Trim 2											1	
	Trim 3					1	1			1			
	Trim 4			1									
	Total		1		1	1				1		1	



PH Drogues

		2000	2015	2016	2017	2018	2019	2020	2021	2022	2023	2024	2025
Vente-traffic d héroïne	Trim 1			1									
	Trim 2							1					
	Trim 4		1	1						1			
Total			1	2				1		1			



PH Trafic d'armes

		2000	2015	2016	2017	2018	2019	2020	2021	2022	2023	2024	2025
Commerce et production d'arme à feu et mun.	Trim 1		1		1			2		1		2	
	Trim 2			1		2				1			
	Trim 3				2		1		1			1	
Total			1	1	3	2	1	2	1	2		3	
Commerce et production d'arme non à feu	Trim 3						1						
	Trim 4											1	
	Total						1					1	



PH Traite des êtres humains

		2000	2015	2016	2017	2018	2019	2020	2021	2022	2023	2024	2025
TEH - exploitation économique	Trim 1				1								1
	Trim 2						1						
	Trim 3					1							
	Total				1	1	1						1
TEH - exploitation sexuelle	Trim 1	1				1					1	2	
	Trim 3								1			1	
	Trim 4			1								1	
	Total	1		1		1			1		1	4	



PH Violence dans l'espace public

		2000	2015	2016	2017	2018	2019	2020	2021	2022	2023	2024	2025
Violence physique (transport public)	Trim 1	1	1	1	1	1	1		1			1	
	Trim 2	3		1						1	3	1	
	Trim 3				1			2	1	2	1	1	
	Trim 4		3			2		1		1	2	1	
	Total	4	4	2	1	4	1	3	2	4	6	4	
Violence physique (voie publique)	Trim 1	15	27	31	21	15	29	19	15	26	27	26	16
	Trim 2	34	43	30	33	35	29	27	20	38	26	25	28
	Trim 3	28	31	39	29	27	29	27	15	33	27	25	
	Trim 4	26	26	21	32	16	23	16	22	26	26	13	
	Total	103	127	121	115	93	110	89	72	123	106	89	44
Violence physique (autre endroit public)	Trim 1	1	4	1		2		1	2				
	Trim 2		1	2	2	1	1	1	1			1	2
	Trim 3	1	1	1	1			2		1			
	Trim 4	2		2	2	1	2		4	1			
	Total	4	6	6	5	5	3	4	7	2		1	2
Violence physique (endroit accessible au public)	Trim 1	2	8	8	7	9	3	4	2	4	2	5	8
	Trim 2	15	7	8	10	7	5	1	3	4	3	9	10
	Trim 3	6	2	2	6	4	7	3	2	9	6	2	
	Trim 4	10	10	4	5	4	6	2	5	8	4	4	
	Total	33	27	22	28	24	21	10	12	25	15	20	18
Violence sexuelle (transport public)	Trim 1		1	1			2					1	
	Trim 2												1
	Trim 3						1				1		
	Trim 4			1					1				
	Total		1	2			3		1		1	1	1



PH Violence dans l'espace public

		2000	2015	2016	2017	2018	2019	2020	2021	2022	2023	2024	2025
Violence sexuelle (voie publique)	Trim 1		4		1					1		1	
	Trim 2	1	3	2	1		2	3		1	1	3	1
	Trim 3	4	1	3	1	4			3	1	2	3	
	Trim 4	2			1	1	1	1	2	3	1	1	
Total		7	8	5	4	5	3	4	5	6	4	8	1
Violence sexuelle (autre endroit public)	Trim 1				1		1		1				1
	Trim 2				1	1							
	Trim 3				2	3	1	1		1		1	
	Trim 4						1			1			
Total					4	4	3	1	1	2		1	1
Violence sexuelle (endroit accessible au public)	Trim 1				1							1	1
	Trim 2			1	1			1		1		2	1
	Trim 3	1	1		1		3		1			2	
	Trim 4	1					1	2			2		
Total		2	1	1	3		4	3	1	1	2	5	2
Violence psychique (transport public)	Trim 1	1	2	1	1	3				3	5	1	
	Trim 2	1	1		1	1				1	1		1
	Trim 3	1		3		3	1	1			2		
	Trim 4					2		1				1	
Total		3	3	4	2	9	1	2		4	8	2	1
Violence psychique (voie publique)	Trim 1	24	13	20	15	14	25	27	21	13	21	17	18
	Trim 2	36	27	15	21	11	22	26	27	18	20	28	28
	Trim 3	24	27	21	20	16	25	30	14	21	21	20	
	Trim 4	17	20	20	26	16	12	13	21	14	17	24	
Total		101	87	76	82	57	84	96	83	66	79	89	46



PH Violence dans l'espace public

		2000	2015	2016	2017	2018	2019	2020	2021	2022	2023	2024	2025
Violence psychique (autre endroit public)	Trim 1	1	4	1		3		3	3	1		1	1
	Trim 2	2	3	2	3	5	2	5	4	2	1	4	
	Trim 3	1	1	2	1	1	1	1	2	7	4	2	
	Trim 4	3			2	2	2	1	3	2	3	1	
Total		7	8	5	6	11	5	10	12	12	8	8	1
Violence psychique (endroit accessible au public)	Trim 1	7	2	5	11	1	6	2	7	6	2	6	5
	Trim 2	6	5	4	8	5	4	5	8	5	4	4	8
	Trim 3	10	6	4	8	8	3	4	7	5	5	3	
	Trim 4	7	3	5	12	4	9	4	6	3	6	5	
Total		30	16	18	39	18	22	15	28	19	17	18	13
Vol à main armée (transport public)	Trim 1	1											1
	Trim 4	2											
Total		3											1
Vol à main armée (voie publique)	Trim 1	7		3	3	5	2				2		1
	Trim 2	7		1	1						1		1
	Trim 3	9	1	2	1	4			1	1			
	Trim 4	11	1	1	3	1				1		1	
Total		34	2	7	8	10	2		1	2	3	1	2
Vol à main armée (autre endroit public)	Trim 1		1										
	Trim 2		1										
	Trim 4	1	1										
Total		1	3										
Vol à main armée (endroit accessible au public)	Trim 1	6	3	3	2	3	2			1	2	1	
	Trim 2	7	2	2	1	3	1			2	1		
	Trim 3	6	1	2	2		1	1	1				
	Trim 4	13		7	4	1	3		5				
Total		32	6	14	9	7	7	1	6	3	3	1	



PH Violence dans l'espace public

		2000	2015	2016	2017	2018	2019	2020	2021	2022	2023	2024	2025
Vol avec violence sans arme (transport public)	Trim 1	2			1								
	Trim 2	2	1									1	1
	Trim 3										1		
	Trim 4											1	
	Total	4	1		1							1	2
Vol avec violence sans arme (voie publique)	Trim 1	3	2	2	1	2	4	3	2	1	1	1	2
	Trim 2	4	9	7	3	9	1	2	2	2	2	4	2
	Trim 3	5	11	3	8	4	10	1	4			1	
	Trim 4	15	7	4	6	3	5	2	1	1	1		
	Total	27	29	16	18	18	20	8	9	4	4	6	4
Vol avec violence sans arme (autre endroit public)	Trim 1						1			1			
	Trim 2	1		1		1			1	1			
	Trim 3	1		1									
	Trim 4			1									
	Total	2		3		1	1		1	2			
Vol avec violence sans arme (endr. acces. au pub.)	Trim 1	1	2	1	2	1	2	1				2	2
	Trim 2	1	1	1	3	2	3		1	1	5		2
	Trim 3		1			1					2	1	
	Trim 4	2	2	1	1	1	2		2	1	1		
	Total	4	6	3	6	5	7	1	3	2	8	3	4



PH Autre

		2000	2015	2016	2017	2018	2019	2020	2021	2022	2023	2024	2025
Faux policiers	Trim 1		1	3	1	3					1		
	Trim 2		1										
	Trim 3	1	2					2		1		1	
	Trim 4	2										1	
	Total	3	4	3	1	3			2		1	1	2
Terrorisme, extrémisme et radicalisme	Trim 1			1		1							1
	Trim 2										1	2	
	Trim 3										1		
	Trim 4		2				1						1
	Total		2	1		1	1				2	4	
Cyberharcèlement	Trim 1	6	14	10	12	16	13	8	16	17	18	10	19
	Trim 2	3	16	12	19	11	15	11	16	13	8	14	13
	Trim 3	2	20	14	10	14	12	10	18	9	14	13	
	Trim 4	3	7	13	7	10	16	14	14	15	11	9	
	Total	14	57	49	48	51	56	43	64	54	51	46	32
Fraude à l'identité	Trim 1	1	10	6	4	8	5	10	8	13	13	13	9
	Trim 2	4	10	8	4	7	5	4	9	9	9	12	10
	Trim 3	2	12	10	7	5	5	7	10	7	6	6	
	Trim 4	1	12	7	8	3	6	10	5	3	9	9	
	Total	8	44	31	23	23	21	31	32	32	37	40	19



ZP FLEURUS/LES BONS VILLERS/PONT-A-CELLES

2024

FC Vol moyen de transport

	Fév	Mar	Avr	Mai	Juin	Juil	Août	Sep	Oct	Nov	Déc	Total
Vol de voiture	2	5	2	9	3	5	7	13	5	10	9	70
Vol de moto					1							1
Homejacking											1	1
Vol dans les garages		1		1	1			4	1	2	1	11
Vol de vélomoteur	2											2
Vol de vélo	3		2	1		2	1	1	1			11

FC Cambriolage

	Jan	Fév	Mar	Avr	Mai	Juin	Juil	Août	Sep	Oct	Nov	Déc	Total
Cambriolage dans habitation	13	8	12	12	15	11	16	22	22	17	35	22	205
Cambriolage ds entreprise ou commerce	1	2	1	1			1			2	3	4	15
Cambriolage ds service public ou bâtiment administ								1			1		2
Cambriolage dans bâtiment (total)	14	10	13	13	15	11	17	23	22	19	39	26	222



FC Vol autre

	Jan	Fév	Mar	Avr	Mai	Juin	Juil	Août	Sep	Oct	Nov	Déc	Total
Vol à main armée	1							1			2		4
Vol avec violence sans arme	2	2		2	5	1	1	2	1	1	2	2	21
Vol dans ou sur un véhicule	25	15	18	13	26	28	36	9	9	19	20	18	236
Vol d'armes et explosifs		1							1				2
Vol à l'arraché		1			3			1				2	7
Vol à la tire	2		1	2		1				1			7
Vol à l'étalage		6	1		1	2	3	5		8	2		28
Vol par ruse	1	1	1	1	1	1			2	3	2		13
Vol de métaux		1	1	3			2			5	2		14
Vol sur les chantiers				1	1				1	3	1	1	8
Home-invasion												1	1
Vol d'animaux	1											1	2
Vol de cargaison	12	6	8	4	15	18	1		1	5	8	7	85

Criminalité ICT

	Jan	Fév	Mar	Avr	Mai	Juin	Juil	Août	Sep	Oct	Nov	Déc	Total
Fraude de cartes de paiements	7	8	13	7	6	14	6	9	9	12	10	12	113
Phishing	2		5	1	3	1	1	2	2	2	3	1	23
Ransomware				2		1					1	1	5
Shouldersurfing						1					1		2

FC Autre

	Jan	Fév	Mar	Avr	Mai	Juin	Juil	Août	Sep	Oct	Nov	Déc	Total
Violence contre les métiers d'intérêt général				1		1				1	1		4
Graffiti	1										1		2
Dégradation de voiture	10	12	7	9	9	11	10	20	13	16	8	7	132
Rixe au couteau							2						2



PH Violence intrafamiliale (VIF)

	Jan	Fév	Mar	Avr	Mai	Juin	Juil	Août	Sep	Oct	Nov	Déc	Total
VIF: physique, dans le couple	11	5	9	7	6	8	6	9	5	3	6	5	80
VIF: physique, envers des descendants	4	3	1		1		1	1	1	3		4	19
VIF: physique, envers d'autres membres	4			1	2	4		4		1		1	17
VIF: sexuelle, dans le couple					1								1
VIF: psychique, dans le couple	6	5	8	6	11	11	3	8	4	5	4	3	74
VIF: psychique, envers des descendants	1	2	2	1		1	1						8
VIF: psychique, envers d'autres membres						1							1
VIF: économique, dans le couple	1	3				1	1			2			8
VIF: économique, envers des descendants									1				1
VIF: économique, envers d'autres membres	1	1		2				1					5

PH Hormones et dopage

	Jan	Total
Dopage humain	1	1

PH Drogues

	Fév	Mai	Déc	Total
Vente de cocaïne	1	1		2
Vente de drogues synthétiques		1		1
Production de cannabis (culture)			1	1
Vente de cannabis en grande quantité		1		1

PH Trafic d'armes

	Fév	Mar	Août	Déc	Total
Commerce et production d'arme à feu et mun.	1	1	1		3
Commerce et production d'arme non à feu				1	1



PH Traite des êtres humains

	Jan	Fév	Sep	Nov	Total
TEH - exploitation sexuelle	1	1	1	1	4

PH Violence dans l'espace public

	Jan	Fév	Mar	Avr	Mai	Juin	Juil	Août	Sep	Oct	Nov	Déc	Total
Violence physique (transport public)		1				1			1		1		4
Violence physique (voie publique)	5	10	11	9	5	11	10	12	3	6	2	5	89
Violence physique (autre endroit public)				1									1
Violence physique (endroit accessible au public)	1	1	3	4	1	4	1		1	3	1		20
Violence sexuelle (transport public)	1												1
Violence sexuelle (voie publique)			1	1	2			1	2		1		8
Violence sexuelle (autre endroit public)									1				1
Violence sexuelle (endroit accessible au public)		1			1	1		1	1				5
Violence psychique (transport public)		1								1			2
Violence psychique (voie publique)	7	6	4	10	8	10	9	5	6	11	6	7	89
Violence psychique (autre endroit public)	1			3		1	1		1			1	8
Violence psychique (endroit accessible au public)		2	4	1		3	1	1	1	1	3	1	18
Vol à main armée (voie publique)											1		1
Vol à main armée (endroit accessible au public)	1												1
Vol avec violence sans arme (transport public)					1							1	2
Vol avec violence sans arme (voie publique)		1		1	3			1					6
Vol avec violence sans arme (endr. acces. au pub.)	1	1					1						3

PH Autre

	Jan	Fév	Mar	Avr	Mai	Juin	Juil	Août	Sep	Oct	Nov	Déc	Total
Faux policiers									1		1		2
Terrorisme, extrémisme et radicalisme		1		1	1					1			4
Cyberharcèlement	5	1	4	3	4	7	7	5	1	4	4	1	46
Fraude à l'identité	4	6	3	5	5	2	4	1	1	5	1	3	40



2025

FC Vol moyen de transport

	Jan	Fév	Mar	Avr	Mai	Juin	Total
Vol de voiture	11	8	8	16	12	7	62
Vol de moto		1	2	1	1		5
Vol dans les garages	2	3		4		1	10
Vol de vélomoteur			1		1		2
Vol de vélo	1			1		2	4

FC Cambriolage

	Jan	Fév	Mar	Avr	Mai	Juin	Total
Cambriolage dans habitation	19	26	13	29	31	14	132
Cambriolage ds entreprise ou commerce	1	2	1		2		6
Cambriolage ds service public ou bâtiment administ	3		1	3	1	2	10
Cambriolage dans bâtiment (total)	23	28	15	32	34	16	148

FC Vol autre

	Jan	Fév	Mar	Avr	Mai	Juin	Total
Vol à main armée	1		1	1			3
Vol avec violence sans arme		3	3	3	2	5	16
Vol dans ou sur un véhicule	26	16	8	20	8	15	93
Vol d'armes et explosifs			1		1		2
Vol à l'arraché			1			1	2
Vol à la tire	1	1		1		1	4
Vol à l'étalage	1	7	4	6	3		21
Vol par ruse	3	1		2	2		8
Vol de métaux	5		1	3	1	2	12
Vol sur les chantiers		1	1				2
Vol d'animaux			1		2		3
Vol de cargaison	7	6		7	1	1	22



Criminalité ICT

	Jan	Fév	Mar	Avr	Mai	Juin	Total
Fraude de cartes de paiements	12	10	14	11	12	7	66
Phishing	4	3	2	3	6		18

FC Autre

	Jan	Fév	Mar	Avr	Mai	Juin	Total
Violence contre les métiers d'intérêt général					1		1
Graffiti	1						1
Dégradation de voiture	8	9	6	6	2	13	44

PH Violence intrafamiliale (VIF)

	Jan	Fév	Mar	Avr	Mai	Juin	Total
VIF: physique, dans le couple	5	3	6	8	7	7	36
VIF: physique, envers des descendants	4	1	2	2	1	2	12
VIF: physique, envers d'autres membres		2	3	4		2	11
VIF: sexuelle, envers des descendants	1				1		2
VIF: psychique, dans le couple	6	5	11	3	3	10	38
VIF: psychique, envers des descendants		2			1	2	5
VIF: psychique, envers d'autres membres	1				1		2
VIF: économique, dans le couple				1	1	2	4
VIF: économique, envers d'autres membres				1		1	2

PH Hormones et dopage

	Fév	Total
Engraissement illégal	1	1



PH Drogues

	Juin	Total
Production de cannabis (culture)	1	1

PH Traite des êtres humains

	Fév	Total
TEH - exploitation économique	1	1

PH Violence dans l'espace public

	Jan	Fév	Mar	Avr	Mai	Juin	Total
Violence physique (voie publique)	5	4	7	14	6	8	44
Violence physique (autre endroit public)				1		1	2
Violence physique (endroit accessible au public)	2	3	3	3	3	4	18
Violence sexuelle (transport public)				1			1
Violence sexuelle (voie publique)						1	1
Violence sexuelle (autre endroit public)		1					1
Violence sexuelle (endroit accessible au public)			1	1			2
Violence psychique (transport public)					1		1
Violence psychique (voie publique)	9	4	5	10	10	8	46
Violence psychique (autre endroit public)		1					1
Violence psychique (endroit accessible au public)	2	2	1	2	5	1	13
Vol à main armée (transport public)			1				1
Vol à main armée (voie publique)	1			1			2
Vol avec violence sans arme (transport public)						1	1
Vol avec violence sans arme (voie publique)		1	1	1		1	4
Vol avec violence sans arme (endr. acces. au pub.)			2			2	4

PH Autre

	Jan	Fév	Mar	Avr	Mai	Juin	Total
Cyberharcèlement	7	6	6	4	5	4	32
Fraude à l'identité	2	3	4	4	5	1	19



STATISTIQUES POLICIERES DE CRIMINALITE

LIEU DE PERPETRATION: ZONE DE POLICE

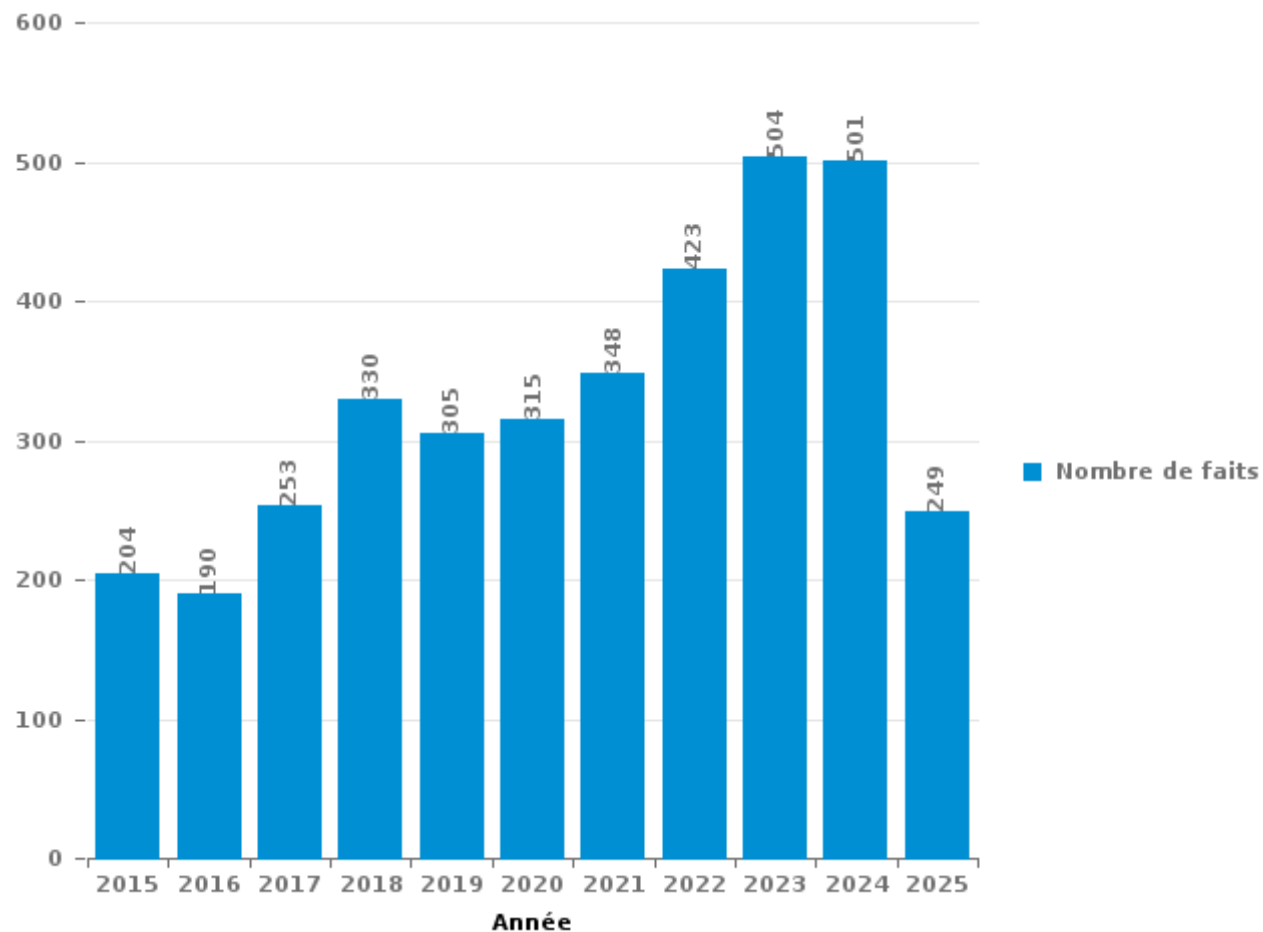
P FLEURUS/LES BONS VILLERS/PONT-A-CELL

PARTIE III : ICT



ZP FLEURUS/LES BONS VILLERS/

Nombre total de délits avec un élément ICT/online, depuis 2015





Criminalité ICT/online au sens strict

Infractions (exhaustif)

	2015	2016	2017	2018	2019	2020	2021	2022	2023	2024	2025
Code pénal social: Infr. contre foi publique en droit pénal social: Faux en informatique								2			
Criminalité informatique: Faux en informatique:	3	2	3	2	1		2	2	3	2	6
Criminalité informatique: Fraude informatique:	74	76	107	140	138	107	112	173	244	196	121
Criminalité informatique: Hacking:	8	5	12	12	8	16	17	14	27	25	12
Criminalité informatique: Sabotage:	2	4	2	1	1	2	1		1	3	1
Infr. contre autres valeurs morales et sentiments: Violation de communication par particulier:				2							
Total:	87	87	124	157	148	125	132	191	275	226	140

Figures criminelles (à considérer spécifiquement – ne pas additionner avec d'autres éléments – risque de double comptage!)

	2015	2016	2017	2018	2019	2020	2021	2022	2023	2024	2025
Fraude de cartes de paiements	55	58	69	90	110	80	78	119	151	113	66
Phishing					3	4	11	5	17	23	18
Ransomware			2	1		1	1	1	3	5	
Shouldersurfing	1	5	3	4	18	2		2	3	2	
Skimming	2	2		1	2				1		



Criminalité ICT/online au sens large

Infractions (uniquement si code-fait existe)

	2015	2016	2017	2018	2019	2020	2021	2022	2023	2024	2025
Armes et explosifs: Autre: Vente par correspondance/internet d'arme à feu	1	1									
Fraude: Escroquerie: Fraude par internet	54	47	62	95	89	117	133	162	162	207	80
Infr. contre autres valeurs morales et sentiments: Cyberlokkig (leurre de mineur par ICT):							1	1		1	
Infr. contre les moeurs: Grooming (contact par ICT avec mineur < 16 ans):			1		1		1	1			
Infr. contre les moeurs: Pornographie enfantine: Accès pornographie enfantine via technologie			2		1		1				
Infr. contre les moeurs: Voyeurisme: Diffusion enregistrement nudité ou intimité			3	7	2	8	1	4			
Total:	55	48	68	102	93	125	137	168	162	208	80

Figures criminelles (à considérer spécifiquement – ne pas additionner avec d'autres éléments – risque de double comptage!)

	2015	2016	2017	2018	2019	2020	2021	2022	2023	2024	2025
Cyberharcèlement	57	49	48	51	56	43	64	54	51	46	32

STATISTIQUES POLICIERES DE CRIMINALITE

LIEU DE PERPETRATION: ZONE DE POLICE

P FLEURUS/LES BONS VILLERS/PONT-A-CELL

PARTIE IV : DESTINATION LIEU



ZP FLEURUS/LES BONS VILLERS/PONT-A-CELLES

Vol et extorsion

	2000	2015	2016	2017	2018	2019	2020	2021	2022	2023	2024	2025
Habitation: maison	504	491	359	420	422	352	221	242	213	213	218	144
Voie publique	485	326	258	363	404	331	258	186	215	232	265	138
Parking	57	81	93	83	104	75	75	35	53	83	94	52
Magasin	102	69	69	61	57	57	56	50	40	44	41	23
Habitation: allée	64	50	46	53	46	34	26	16	23	17	43	19
Moyen de transport: voiture	10	107	88	71	38	22	9	1	2	2	6	3
Habitation: appartement	17	38	36	32	32	35	22	22	28	27	25	10
Inconnue	103	11	24	32	29	28	23	24	28	7	8	5
Entreprise	62	40	31	25	30	31	23	14	19	10	12	6
Habitation: dépendances	45	24	44	28	22	21	27	27	14	11	13	8
Habitation: non précisée	99	25	15	26	19	9	7	10	14	10	14	6
Institution d'enseignement	76	23	18	14	25	11	5	4	6	6	2	1
Chantier	20	29	24	20	22	16	11	11	19	6	8	2
Habitation: garage	28	24	16	19	24	17	10	13	11	8	15	2
Moyen de transport: camion	4	27	37	24	27	16	4	9	3	6	3	
Terrain	21	18	9	6	15	22	2	10	31	6	12	7
Horeca	33	14	8	5	4	9	8	4	10	6	6	1
Service public	8	25	16	15	7	6	2	4	5	4	5	9
Autre	5	11	9	13	4	6	9	8	7	12	10	5
Infrastructure sportive	23	8	7	12	13	6	1	5	8	7	5	1
Banque / institution financière	13	4	5	9	6	16	7	2	5	4	2	4
Station de bus / métro et gare de chemin de fer	5	7	2	5	9	9	4	7	10	3	7	4
Culture et loisirs	18	12	5	8	9	6	1	2	2	3	1	1
Habitation: autre	3	9	4	10	3	4	8	3	4	5	2	4
Station essence	6	6	11	4	5	5	1	4	2	3	3	
Moyen de transport: autre	1	21	7	7	7	3	1			1		
Cimetière	10	6	7	3	3	1	1	5	2	2	3	2
Maison de repos	12	2		3	4	3	3	1	2	1	3	
Bâtiment administratif	4	4	4	4	5	3	3	4			2	
Moyen de transport: train / tram / métro	7	1		2		6		5	1	2	5	1
Médecin / dentiste / pharmacien	4	7	1	2		2	1	1	1	5	2	1
Service	5	5		2		5	3		1			2
Stade	2	5	6	3	2	2	1					
Edifice religieux / lieu du culte	7	4	1	1	2	1	1			1	1	
Moyen de transport: autobus / autocar	1	1		1	3	3	1	2		2	1	
Arrêt de bus / tram		1		1	1			1				1
Emplacement de vélo					2				2		1	
Aéroport		1	2									1
Guichet automatique	1		1									
Maison de débauche				1						1		
Eaux intérieures et maritimes	1											
Hôpital	1											
Total	1.867	1.537	1.263	1.388	1.405	1.173	835	732	781	750	838	463



ZP FLEURUS/LES BONS VILLERS/PONT-A-CELLES

Dégradation de la propriété

	2000	2015	2016	2017	2018	2019	2020	2021	2022	2023	2024	2025
Voie publique	133	159	147	132	139	145	73	103	127	118	127	49
Habitation: résidence principale	51	92	90	76	84	73	59	63	70	53	43	24
Parking	12	25	17	17	16	27	14	17	17	18	18	6
Habitation: allée	11	15	5	14	12	18	6	6	11	3	2	5
Terrain	11	12	9	13	5	12	8	8	7	3	2	
Habitation: non précisée	23	6	4	4	4	5	2	5	8	4	1	1
Institution d'enseignement	11	6	8	6	8	3	5	4	1	2		
Entreprise	10	7	7	3	3	3	9	2	3	2	1	2
Habitation: jardin	11	2	7	2	5	2	5	9	3		3	1
Inconnue	17	1	2	2	3	2	3	5	1	2	1	
Moyen de transport: voiture	1	10	9	6	2	3	3		1	3		
Habitation: garage	9	3	3	1	2	3	3	3		6	3	
Magasin	9	2	1	2	3	3	4		2	3	5	
Habitation: dépendances	8	4	4	2	4	1	1	1	2	3	3	
Culture et loisirs	4		3	5	3	3		1	3	2	2	
Bureau de police		4	3	1		3	2	5	3	2	1	1
Horeca	7	3	1	4	2	2		1		2	1	
Autre	1	5		3	1	1	1	3	2		1	2
Chantier	5	2		1		1		3	3		2	
Moyen de transport: autre		3	4	3	1	3	1		1	1		
Habitation: résidence secondaire		1		4	2	1	1		3	4		
Service public	6	1	3		1	1	1	1		1	1	
Edifice religieux / lieu du culte			1	2	1	1	3	2	1	2	1	
Infrastructure sportive	1	1		1		2	2	1	3	1	2	
Cimetière	1	2	2	1	5			1	1			
Station de bus / métro et gare de chemin de fer	5	2	1	2	1	1						1
Bâtiment administratif	2		1		3			2		1		1
Stade	1		1	2		2	1	1	1			
Service	1	1	1		1			1	2			
Banque / institution financière		2	1	1				1				1
Maison de repos				1	3	2						
Station essence	1					1		1				
Aéroport		2										
Eaux intérieures et maritimes										1	1	
Maison de débauche					1							
Médecin / dentiste / pharmacien						1						
Total	352	373	335	311	315	325	207	250	276	237	222	93

FPF/DGR/DRI/BIPOL - Statistiques policières de criminalité (date de clôture: 31/10/2025)

Les données pour les années 2001 jusqu'à 2014 ne sont plus publiées mais restent disponibles sur demande auprès du service BIPOL.

Les données pour 2025 ne concernent que le 1er semestre.



ZP FLEURUS/LES BONS VILLERS/PONT-A-CELLES

Infractions contre l'intégrité physique

	2000	2015	2016	2017	2018	2019	2020	2021	2022	2023	2024	2025
Habitation	108	181	168	158	183	149	183	175	178	179	160	65
Voie publique	109	136	122	127	108	126	106	97	147	140	116	52
Institution d'enseignement	11	11	15	12	8	5	7	4	5	12	7	5
Horeca	20	5	5	6	6	3	4		4	5	2	2
Habitation: allée	11	4	5	5	6	2	4	3	3	3	5	2
Parking	1	9	8	5	6	5	3	1	3	3	4	5
Terrain	1	8	2	1	2	4	3	3	6	3	3	5
Infrastructure sportive	2	3	2	5	3	3	2		4	2	6	4
Inconnue	5			2	1		5	9	3	2	3	4
Service public	4	1	1	5	2	1	4	8	6	1	1	
Habitation: jardin	2	2	5	4	1	6	4	2	2		2	1
Culture et loisirs	5	4	1	2	1	4		2	1	2	1	1
Entreprise	3	1	3	3	1	2	3	2		6		
Magasin	2	1	2	1	3	4	2	1	2	2	1	1
Maison de repos	1	1		1	1	1		2	7		3	4
Autre			1	2	1	1	3	1	6	2	2	
Station de bus / métro et gare de chemin de fer		1			2	1	2	2	1	4	1	
Service			2		1	2		2	2			4
Stade	1				3	4	2			1	1	
Moyen de transport: train / tram / métro		2	2	2					2	1	1	
Moyen de transport: autre	2	2	1			2			1		1	
Moyen de transport: autobus / autocar	2	1					1		1		1	
Bureau de police						1	2		1		1	
Station essence		2	1	1	1							
Médecin / dentiste / pharmacien			1	2		1						
Arrêt de bus / tram										2	1	
Bâtiment administratif				1		1					1	
Edifice religieux / lieu du culte				1			1		1			
Banque / institution financière					1			1				
Hôpital									2			
Aéroport			1									
Eaux intérieures et maritimes				1								
Total	290	375	348	347	341	328	341	315	388	370	324	155

FPF/DGR/DR/BIPOL - Statistiques policières de criminalité (date de clôture: 31/10/2025)
 Les données pour les années 2001 jusqu'à 2014 ne sont plus publiées mais restent disponibles sur demande auprès du service BIPOL.
 Les données pour 2025 ne concernent que le 1er semestre.

STATISTIQUES POLICIERES DE CRIMINALITE

LIEU DE PERPETRATION: ZONE DE POLICE

P FLEURUS/LES BONS VILLERS/PONT-A-CELL

PARTIE V : ZONE DE POLICE vs. TYPOLOGIE



Typologie de la zone: Catégorie 5

Zone de police
ARDENNES BRABANCONNES
BELOEIL / LEUZE -HT
BOTTE DU HAINAUT
FLOWAL
GERMINALT
GRENS
KASTZE
KEMPENLAND
ORNE - THYLE
PAJOTTENLAND
PAYS DE HERVE
POLICE ENTRE SAMBRE ET MEUSE
POLICE FAMENNE-ARDENNE
POLICE HOUILLE-SEMOIS
POLICE JEMEPPE S/SAMBRE
POLICE SEMOIS ET LESSE
POLITIE ZARA
POLITIEZONE HET HOUTSCHE
POLITIEZONE KEMPEN N-O
POLITIEZONE KOUTER



CRIMINALITE ENREGISTREE : ZONE DE POLICE vs TYPOLOGIE

POLITIEZONE MIDDELKERKE
PZ AALTER/MALDEGEM
PZ ASSENEDE/EVERGEM
PZ BIERBEEK/BOUSERSEM/HOLSBEEK/LUBBEEK
PZ VOEREN
REGIO PUYENBROECK
REGIO TIELT
SECOVA
WESTKUST
ZONE DE POLICE DE GAUME
ZONE DE POLICE EIFEL
ZONE DES COLLINES
ZONE DE SYLLE ET DENDRE
ZONE DU VAL DE L'ESCAUT
ZONE HAGELAND
ZONE MEUSE-HESBAYE
ZONE STAVELLOT-MALMEDY
ZP BRABANT WALLON EST
ZP COMINES-WARNETON
ZP DU CONDROZ
ZP FLEURUS/LES BONS VILLERS/PONT-A-CELLES
ZP LESSE ET LHOMME
ZP SUD-LUXEMBOURG
ZUIDERKEMPEN

CRIMINALITE ENREGISTREE : ZONE DE POLICE vs TYPOLOGIE





CRIMINALITE ENREGISTREE : ZONE DE POLICE vs TYPOLOGIE

Typologie de la zone: Catégorie 5

Figure criminelle/phénomène	Niveau	% 2021 - 2022	% 2022 - 2023	% 2023 - 2024
Vol de voiture	ZONE DE POLICE	6,1%	40,4%	-4,1%
	TYPLOGIE	8,4%	10,3%	-1,9%
Vol de moto	ZONE DE POLICE	/	50,0%	-66,7%
	TYPLOGIE	34,6%	-33,0%	15,1%
Carjacking	ZONE DE POLICE	300,0%	-75,0%	-100,0%
	TYPLOGIE	75,0%	-37,1%	-50,0%
Homejacking	ZONE DE POLICE	/	0,0%	0,0%
	TYPLOGIE	12,5%	11,1%	30,0%
Vol dans les garages	ZONE DE POLICE	/	100,0%	450,0%
	TYPLOGIE	100,0%	-28,8%	2,1%
Vol de vélomoteur	ZONE DE POLICE	400,0%	-60,0%	0,0%
	TYPLOGIE	44,0%	-13,0%	-9,5%
Vol de vélo	ZONE DE POLICE	-41,4%	-35,3%	0,0%
	TYPLOGIE	8,7%	-1,2%	-3,9%
Cambriolage dans habitation	ZONE DE POLICE	-2,8%	-11,7%	13,3%
	TYPLOGIE	25,7%	-9,1%	11,4%
Cambriolage ds entreprise ou commerce	ZONE DE POLICE	13,6%	-8,0%	-34,8%
	TYPLOGIE	28,2%	-1,4%	-17,1%
Cambriolage ds service public ou bâtiment administ	ZONE DE POLICE	100,0%	-66,7%	0,0%
	TYPLOGIE	10,1%	5,6%	-17,1%
Vol au bélier	ZONE DE POLICE	/	/	/
	TYPLOGIE	200,0%	-11,1%	-12,5%



CRIMINALITE ENREGISTREE : ZONE DE POLICE vs TYPOLOGIE

Figure criminelle/phénomène	Niveau	% 2021 - 2022	% 2022 - 2023	% 2023 - 2024
Cambriolage dans bâtiment (total)	ZONE DE POLICE	0,0%	-12,7%	7,8%
	TYPOLOGIE	25,0%	-7,4%	6,1%
Vol à main armée	ZONE DE POLICE	0,0%	-40,0%	-33,3%
	TYPOLOGIE	10,9%	-20,3%	-13,1%
Vol avec violence sans arme	ZONE DE POLICE	-40,0%	140,0%	-41,7%
	TYPOLOGIE	31,3%	-4,2%	-8,4%
Vol dans ou sur un véhicule	ZONE DE POLICE	30,6%	50,5%	41,3%
	TYPOLOGIE	1,8%	7,7%	1,8%
Sacjacking dans une voiture	ZONE DE POLICE	/	/	/
	TYPOLOGIE	/	-100,0%	/
Vol d'armes et explosifs	ZONE DE POLICE	-40,0%	-33,3%	0,0%
	TYPOLOGIE	27,6%	-15,1%	-3,2%
Steaming	ZONE DE POLICE	/	/	/
	TYPOLOGIE	100,0%	150,0%	-20,0%
Arrachage de sac à main	ZONE DE POLICE	/	/	-100,0%
	TYPOLOGIE	0,0%	71,4%	-66,7%
Vol à l'arraché	ZONE DE POLICE	0,0%	66,7%	40,0%
	TYPOLOGIE	15,1%	22,2%	-14,9%
Vol à la tire	ZONE DE POLICE	-33,3%	-25,0%	16,7%
	TYPOLOGIE	33,6%	-6,4%	-5,1%
Vol à l'étalage	ZONE DE POLICE	-40,6%	63,2%	-9,7%
	TYPOLOGIE	10,5%	5,6%	-8,9%
Vol par ruse	ZONE DE POLICE	-10,0%	11,1%	30,0%
	TYPOLOGIE	34,0%	0,4%	-13,0%



CRIMINALITE ENREGISTREE : ZONE DE POLICE vs TYPOLOGIE

Figure criminelle/phénomène	Niveau	% 2021 - 2022	% 2022 - 2023	% 2023 - 2024
Vol de métaux	ZONE DE POLICE	181,8%	-83,9%	180,0%
	TYPOLOGIE	35,3%	-18,2%	-27,6%
Vol sur les chantiers	ZONE DE POLICE	72,7%	-68,4%	33,3%
	TYPOLOGIE	28,6%	-13,7%	-18,9%
Home-invasion	ZONE DE POLICE	/	-100,0%	/
	TYPOLOGIE	500,0%	-38,9%	-40,9%
Vol d'animaux	ZONE DE POLICE	800,0%	-66,7%	-33,3%
	TYPOLOGIE	8,5%	-18,9%	-12,6%
Vol de cargaison	ZONE DE POLICE	425,0%	123,8%	80,9%
	TYPOLOGIE	-29,1%	36,1%	59,3%
Fraude de cartes de paiements	ZONE DE POLICE	52,6%	26,9%	-25,2%
	TYPOLOGIE	33,1%	11,1%	-19,1%
Phishing	ZONE DE POLICE	-54,5%	240,0%	35,3%
	TYPOLOGIE	12,9%	10,8%	13,5%
Ransomware	ZONE DE POLICE	0,0%	200,0%	66,7%
	TYPOLOGIE	39,1%	-43,8%	33,3%
Shouldersurfing	ZONE DE POLICE	/	50,0%	-33,3%
	TYPOLOGIE	52,9%	111,5%	-25,5%
Skimming	ZONE DE POLICE	/	/	-100,0%
	TYPOLOGIE	14,3%	75,0%	-7,1%
Violence contre les métiers d'intérêt général	ZONE DE POLICE	700,0%	-62,5%	33,3%
	TYPOLOGIE	21,4%	2,4%	-8,0%
Viol collectif	ZONE DE POLICE	-50,0%	-100,0%	/
	TYPOLOGIE	-43,5%	15,4%	-6,7%



CRIMINALITE ENREGISTREE : ZONE DE POLICE vs TYPOLOGIE

Figure criminelle/phénomène	Niveau	% 2021 - 2022	% 2022 - 2023	% 2023 - 2024
Graffiti	ZONE DE POLICE	33,3%	-75,0%	100,0%
	TYPLOGIE	15,3%	-7,2%	0,8%
Dégradation de voiture	ZONE DE POLICE	18,8%	-14,5%	1,5%
	TYPLOGIE	-1,3%	-1,0%	-4,3%
Rixe au couteau	ZONE DE POLICE	0,0%	0,0%	0,0%
	TYPLOGIE	29,7%	-26,5%	-8,2%
VIF: physique, dans le couple	ZONE DE POLICE	7,0%	6,5%	-18,4%
	TYPLOGIE	2,7%	4,3%	2,9%
VIF: physique, envers des descendants	ZONE DE POLICE	33,3%	8,3%	-26,9%
	TYPLOGIE	10,6%	1,3%	8,9%
VIF: physique, envers d'autres membres	ZONE DE POLICE	128,6%	-46,9%	0,0%
	TYPLOGIE	9,5%	9,4%	2,4%
VIF: sexuelle, dans le couple	ZONE DE POLICE	100,0%	-50,0%	0,0%
	TYPLOGIE	-35,7%	48,1%	5,0%
VIF: sexuelle, envers des descendants	ZONE DE POLICE	-100,0%	/	/
	TYPLOGIE	-46,5%	-89,7%	0,0%
VIF: sexuelle, envers d'autres membres	ZONE DE POLICE	/	-100,0%	/
	TYPLOGIE	-60,0%	100,0%	-50,0%
VIF: psychique, dans le couple	ZONE DE POLICE	6,1%	-30,5%	1,4%
	TYPLOGIE	-1,5%	1,8%	5,0%
VIF: psychique, envers des descendants	ZONE DE POLICE	-11,1%	0,0%	0,0%
	TYPLOGIE	-1,8%	22,1%	-16,5%
VIF: psychique, envers d'autres membres	ZONE DE POLICE	-50,0%	200,0%	-83,3%
	TYPLOGIE	-13,4%	26,0%	2,2%



CRIMINALITE ENREGISTREE : ZONE DE POLICE vs TYPOLOGIE

Figure criminelle/phénomène	Niveau	% 2021 - 2022	% 2022 - 2023	% 2023 - 2024
VIF: économique, dans le couple	ZONE DE POLICE	50,0%	-77,8%	300,0%
	TYPOLOGIE	-6,7%	4,7%	3,3%
VIF: économique, envers des descendants	ZONE DE POLICE	0,0%	0,0%	0,0%
	TYPOLOGIE	26,9%	-42,4%	31,6%
VIF: économique, envers d'autres membres	ZONE DE POLICE	0,0%	-25,0%	66,7%
	TYPOLOGIE	-13,9%	12,6%	-6,5%
Dopage humain	ZONE DE POLICE	200,0%	-100,0%	/
	TYPOLOGIE	-52,2%	4,5%	-13,0%
Engraissement illégal	ZONE DE POLICE	-100,0%	/	/
	TYPOLOGIE	-33,3%	-62,5%	133,3%
Vente de cocaïne	ZONE DE POLICE	33,3%	25,0%	-60,0%
	TYPOLOGIE	14,5%	27,0%	-5,0%
Import-export de cocaïne	ZONE DE POLICE	/	/	-100,0%
	TYPOLOGIE	-4,2%	34,8%	-29,0%
Production de drogues synthétiques	ZONE DE POLICE	/	/	/
	TYPOLOGIE	-54,5%	-20,0%	-37,5%
Import-export de drogues synthétiques	ZONE DE POLICE	/	0,0%	-100,0%
	TYPOLOGIE	0,0%	16,7%	-23,8%
Vente de drogues synthétiques	ZONE DE POLICE	/	/	0,0%
	TYPOLOGIE	0,0%	34,8%	6,6%
Production de cannabis (culture)	ZONE DE POLICE	-66,7%	0,0%	0,0%
	TYPOLOGIE	-32,5%	19,8%	-37,1%
Import-export de cannabis en grande quantité	ZONE DE POLICE	/	/	/
	TYPOLOGIE	-42,9%	75,0%	-28,6%



CRIMINALITE ENREGISTREE : ZONE DE POLICE vs TYPOLOGIE

Figure criminelle/phénomène	Niveau	% 2021 - 2022	% 2022 - 2023	% 2023 - 2024
Vente de cannabis en grande quantité	ZONE DE POLICE	/	-100,0%	/
	TYPOLOGIE	0,0%	-6,3%	13,3%
Import-export d'héroïne	ZONE DE POLICE	/	/	/
	TYPOLOGIE	-42,9%	-50,0%	75,0%
Vente-traffic d'héroïne	ZONE DE POLICE	/	-100,0%	/
	TYPOLOGIE	-2,9%	-17,6%	17,9%
Commerce et production d'arme à feu et mun.	ZONE DE POLICE	100,0%	-100,0%	/
	TYPOLOGIE	-6,1%	-29,0%	22,7%
Commerce et production d'arme non à feu	ZONE DE POLICE	/	/	/
	TYPOLOGIE	125,0%	-66,7%	166,7%
TEH - exploitation économique	ZONE DE POLICE	/	/	/
	TYPOLOGIE	53,8%	-5,0%	-15,8%
TEH - exploitation sexuelle	ZONE DE POLICE	-100,0%	/	300,0%
	TYPOLOGIE	12,2%	45,5%	-25,0%
Violence physique (transport public)	ZONE DE POLICE	100,0%	50,0%	-33,3%
	TYPOLOGIE	25,8%	20,5%	19,3%
Violence physique (voie publique)	ZONE DE POLICE	70,8%	-13,8%	-16,0%
	TYPOLOGIE	19,0%	-3,3%	3,3%
Violence physique (autre endroit public)	ZONE DE POLICE	-71,4%	-100,0%	/
	TYPOLOGIE	21,3%	9,1%	-32,7%
Violence physique (endroit accessible au public)	ZONE DE POLICE	108,3%	-40,0%	33,3%
	TYPOLOGIE	42,9%	-2,7%	-0,6%
Violence sexuelle (transport public)	ZONE DE POLICE	-100,0%	/	0,0%
	TYPOLOGIE	41,4%	-17,1%	-8,8%



CRIMINALITE ENREGISTREE : ZONE DE POLICE vs TYPOLOGIE

Figure criminelle/phénomène	Niveau	% 2021 - 2022	% 2022 - 2023	% 2023 - 2024
Violence sexuelle (voie publique)	ZONE DE POLICE	20,0%	-33,3%	100,0%
	TYPOLOGIE	7,1%	-26,0%	36,6%
Violence sexuelle (autre endroit public)	ZONE DE POLICE	100,0%	-100,0%	/
	TYPOLOGIE	15,6%	-25,0%	0,0%
Violence sexuelle (endroit accessible au public)	ZONE DE POLICE	0,0%	100,0%	150,0%
	TYPOLOGIE	5,3%	34,3%	-18,4%
Violence psychique (transport public)	ZONE DE POLICE	/	100,0%	-75,0%
	TYPOLOGIE	44,2%	38,7%	-10,6%
Violence psychique (voie publique)	ZONE DE POLICE	-20,5%	19,7%	12,7%
	TYPOLOGIE	2,9%	6,3%	1,6%
Violence psychique (autre endroit public)	ZONE DE POLICE	0,0%	-33,3%	0,0%
	TYPOLOGIE	5,2%	5,5%	-3,7%
Violence psychique (endroit accessible au public)	ZONE DE POLICE	-32,1%	-10,5%	5,9%
	TYPOLOGIE	12,8%	14,3%	3,3%
Vol à main armée (transport public)	ZONE DE POLICE	/	/	/
	TYPOLOGIE	0,0%	-50,0%	200,0%
Vol à main armée (voie publique)	ZONE DE POLICE	100,0%	50,0%	-66,7%
	TYPOLOGIE	24,1%	-5,6%	-20,6%
Vol à main armée (autre endroit public)	ZONE DE POLICE	/	/	/
	TYPOLOGIE	-50,0%	300,0%	-25,0%
Vol à main armée (endroit accessible au public)	ZONE DE POLICE	-50,0%	0,0%	-66,7%
	TYPOLOGIE	-8,5%	-18,6%	-17,1%
Vol avec violence sans arme (transport public)	ZONE DE POLICE	/	/	100,0%
	TYPOLOGIE	37,5%	0,0%	45,5%



CRIMINALITE ENREGISTREE : ZONE DE POLICE vs TYPOLOGIE

Figure criminelle/phénomène	Niveau	% 2021 - 2022	% 2022 - 2023	% 2023 - 2024
Vol avec violence sans arme (voie publique)	ZONE DE POLICE	-55,6%	0,0%	50,0%
	TYPLOGIE	1,2%	-3,7%	8,9%
Vol avec violence sans arme (autre endroit public)	ZONE DE POLICE	100,0%	-100,0%	/
	TYPLOGIE	100,0%	6,3%	-29,4%
Vol avec violence sans arme (endr. acces. au pub.)	ZONE DE POLICE	-33,3%	300,0%	-62,5%
	TYPLOGIE	18,6%	-5,8%	-14,9%
Faux policiers	ZONE DE POLICE	/	0,0%	100,0%
	TYPLOGIE	250,0%	-31,4%	8,3%
Terrorisme, extrémisme et radicalisme	ZONE DE POLICE	/	/	100,0%
	TYPLOGIE	-15,0%	76,5%	23,3%
Cyberharcèlement	ZONE DE POLICE	-15,6%	-5,6%	-9,8%
	TYPLOGIE	-1,1%	3,3%	7,3%
Fraude à l'identité	ZONE DE POLICE	0,0%	15,6%	8,1%
	TYPLOGIE	12,3%	6,1%	-4,0%

STATISTIQUES POLICIERES DE CRIMINALITE

LIEU DE PERPETRATION: ZONE DE POLICE

P FLEURUS/LES BONS VILLERS/PONT-A-CELL

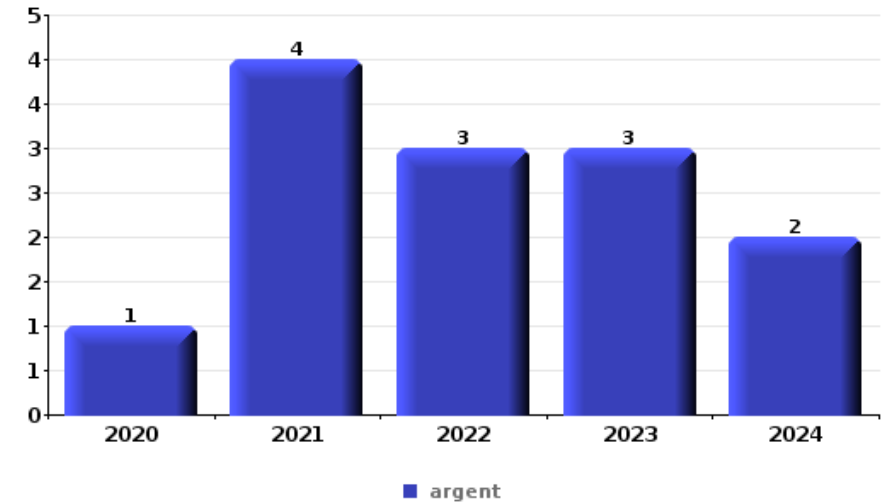
PARTIE VI : OBJETS ET MOYENS DE TRANSPORT



ZP FLEURUS/LES BONS VILLERS/PONT-A-CELLES

Vol à main armée

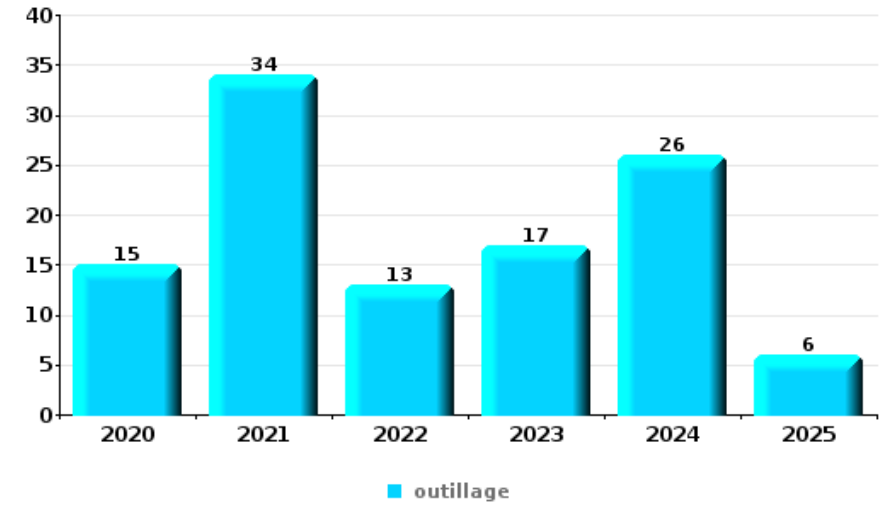
Top 5 Objets volés (sbd nombre de faits)		2020	2021	2022	2023	2024	2025
1	argent	1	4	3	3	2	
2	bijouterie / montre		2	2	1	1	
3	GSM et accessoires		1	3			1
4	alimentation		1			1	
4	autre document officiel		1	1			
4	carte bancaire / carte de crédit		1	1			
4	carte d'identité / passeport		1	1			
4	clé		1	1			
4	document véhicule			2			
4	ordinateur et accessoires			2			
4	plaque d'immatriculation			2			
4	sac à main		2				
4	vêtement				2		





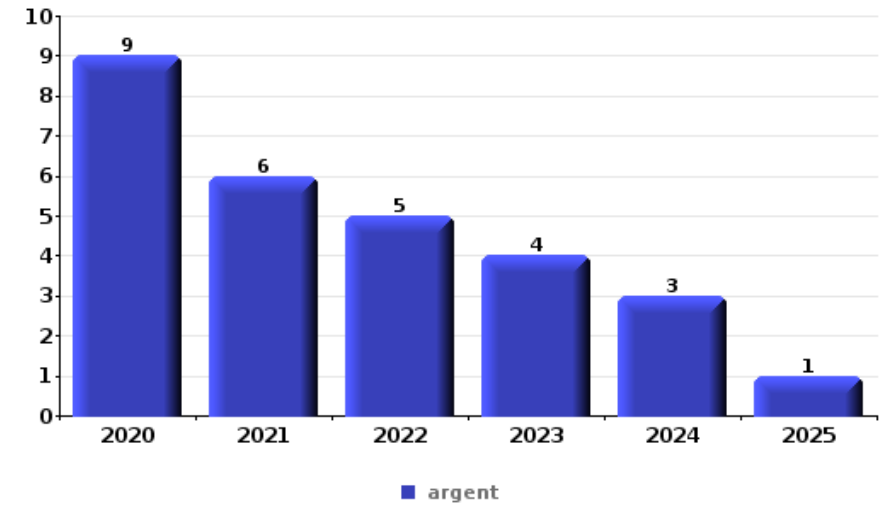
Vol dans ou sur un véhicule

Top 5 Objets volés (sbd nombre de faits)		2020	2021	2022	2023	2024	2025
1	outillage	15	34	13	17	26	6
2	pièce de moyen de transport	7	5	20	17	25	25
3	permis de conduire	6	13	17	23	14	5
4	carte d'identité / passeport	11	8	18	23	11	3
5	argent	5	6	14	22	17	5



Cambrassage ds entreprise ou commerce

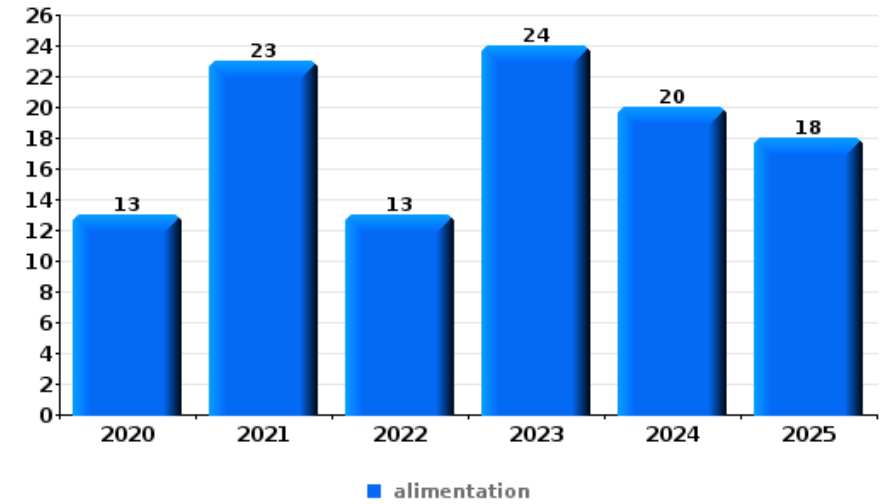
Top 5 Objets volés (sbd nombre de faits)		2020	2021	2022	2023	2024	2025
1	argent	9	6	5	4	3	1
2	alimentation	7	3	1	3	2	
3	outillage	3	2	2	1	2	2
4	ordinateur et accessoires	4	2	2		1	
5	matériaux de construction / de chantier			2	1	1	1
5	tabac		3			2	





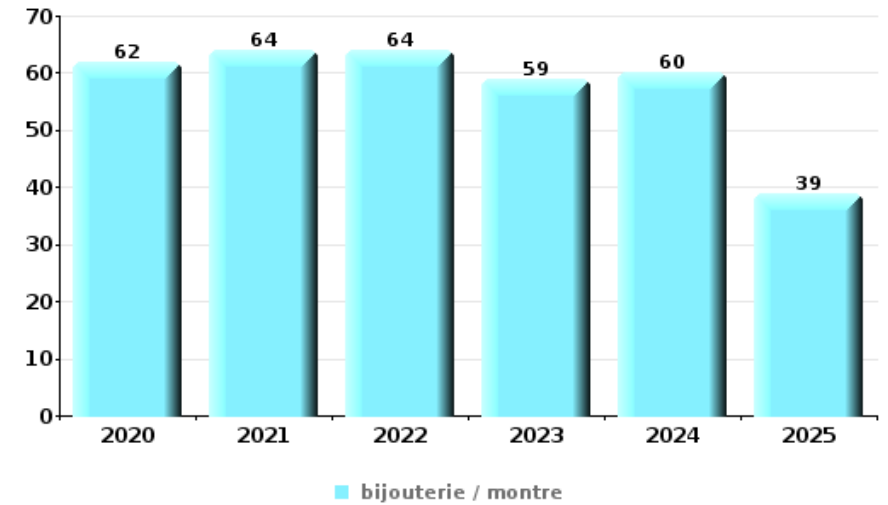
Vol à l'étalage

Top 5 Objets volés (sbd nombre de faits)		2020	2021	2022	2023	2024	2025
1	alimentation	13	23	13	24	20	18
2	tabac	10	3		7	2	
3	parfum / produit de beauté		2		2	4	1
4	vêtement	1			3		
5	outillage	1	2				



Cambriolage dans habitation

Top 5 Objets volés (sbd nombre de faits)		2020	2021	2022	2023	2024	2025
1	bijouterie / montre	62	64	64	59	60	39
2	argent	42	56	53	44	45	31
3	ordinateur et accessoires	25	28	21	18	21	4
4	multimédia	19	24	21	16	22	11
5	outillage	16	21	13	14	10	7





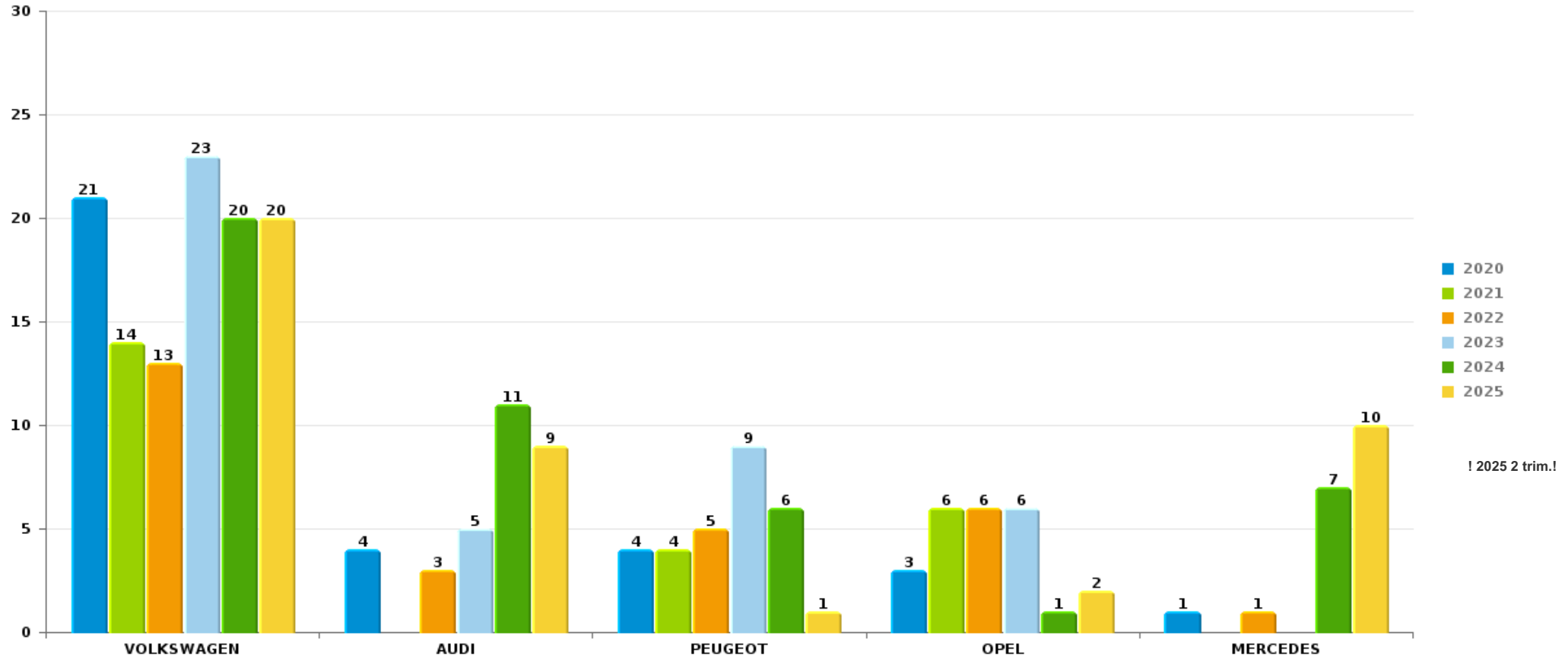
Remarque: en ce qui concerne les objets, aucun total n'est reproduit étant donné que plusieurs objets peuvent avoir été volés lors d'un même fait.



ZP FLEURUS/LES BONS VILLERS/PONT-A-CELLES

Vol de voiture

Nombre de voitures volées par marque (Top 5)



STATISTIQUES POLICIERES DE CRIMINALITE

LIEU DE PERPETRATION: ZONE DE POLICE

P FLEURUS/LES BONS VILLERS/PONT-A-CELL

PARTIE VII : SUSPECTS



Partie 1: Niveau FAITS (comptage du nombre de faits pour lesquels un certain type de suspect est impliqué)

1.1. Nombre d'infractions selon le sexe des suspects identifiés (par catégorie principale)

Étant donné que, tant un suspect identifié masculin qu'un suspect identifié féminin peuvent être impliqués lors d'un même fait, il est possible que la somme des colonnes «Hommes» et «Femmes» soit supérieure à la valeur de la colonne «Total...» (voir également la note méthodologique)

ZP FLEURUS/LES BONS VILLERS/PONT-A-CELLES

2025

Catégorie principale / Sexe	Nombre total de faits avec au moins 1 suspect	Hommes	%	Femmes	%
Registre de population	52	34	65,4%	18	34,6%
Infr. contre l'intégrité physique	44	32	72,7%	17	38,6%
Ivresse et alcool	36	26	72,2%	10	27,8%
Législation sur les étrangers	35	29	82,9%	6	17,1%
Vol et extorsion	28	22	78,6%	9	32,1%
Infr. contre autres valeurs morales et sentiments	21	15	71,4%	7	33,3%
Drogues	19	18	94,7%	1	5,3%
Armes et explosifs	17	17	100,0%		
Infr. contre la sécurité publique	16	13	81,3%	3	18,8%
Fraude	13	11	84,6%	2	15,4%
Dégradation de la propriété	10	7	70,0%	3	30,0%
Infr. contre la foi publique	9	7	77,8%	2	22,2%
Infr. contre l'autorité publique	9	7	77,8%	2	22,2%
Environnement	5	4	80,0%	2	40,0%
Protection de la jeunesse	5	2	40,0%	4	80,0%
Code pénal social	3	3	100,0%		

CRIMINALITE ENREGISTREE: SUSPECTS



Catégorie principale / Sexe	Nombre total de faits avec au moins 1 suspect	Hommes	%	Femmes	%
Infr. contre les mœurs	3	3	100,0%		
Autres lois spéciales	1	1	100,0%		
Infr. contre la Sécurité de l'Etat	1	1	100,0%		
Santé publique	1			1	100,0%
Travail	1	1	100,0%		
Total	329	253	76,9 %	87	26,4 %



1.2. Nombre d'infractions selon le sexe des suspects identifiés (par figure criminelle)

Étant donné que, tant un suspect identifié masculin qu'un suspect identifié féminin peuvent être impliqués lors d'un même fait, il est possible que la somme des colonnes «Hommes» et «Femmes» soit supérieure à la valeur de la colonne «Total...»
(voir également la note méthodologique)

ZP FLEURUS/LES BONS VILLERS/PONT-A-CELLES

2025

FC Vol moyen de transport

Figure criminelle / Sexe	Nombre total de faits avec au moins 1 suspect identifié	Hommes	%
Vol de voiture	4	4	100,0%
Vol dans les garages	1	1	100,0%
Total	PA	PA	PA

FC Cambriolage

Figure criminelle / Sexe	Nombre total de faits avec au moins 1 suspect identifié	Hommes	%	Femmes	%
Cambriolage dans habitation	3	2	66,7%	1	33,3%
Cambriolage ds service public ou bâtiment administ	1	1	100,0%		
Cambriolage dans bâtiment (total)	4	3	75,0%	1	25,0%
Total	PA	PA	PA	PA	PA

FC Vol autre

Figure criminelle / Sexe	Nombre total de faits avec au moins 1 suspect identifié	Hommes	%	Femmes	%
Vol à l'étalage	15	11	73,3%	7	46,7%
Vol par ruse	2	2	100,0%		
Vol de métaux	1	1	100,0%		
Total	PA	PA	PA	PA	PA



FC Autre

Figure criminelle / Sexe	Nombre total de faits avec au moins 1 suspect identifié	Hommes	%	Femmes	%
Violence contre les métiers d'intérêt général	1			1	100,0%
Dégradation de voiture	2	1	50,0%	1	50,0%
Total	PA	PA	PA	PA	PA

PH Violence intrafamiliale (VIF)

Figure criminelle / Sexe	Nombre total de faits avec au moins 1 suspect identifié	Hommes	%	Femmes	%
VIF: physique, dans le couple	13	12	92,3%	4	30,8%
VIF: physique, envers des descendants	5	3	60,0%	2	40,0%
VIF: physique, envers d'autres membres	9	4	44,4%	5	55,6%
VIF: sexuelle, envers des descendants	2	2	100,0%		
VIF: psychique, dans le couple	10	8	80,0%	2	20,0%
VIF: psychique, envers des descendants	5	3	60,0%	4	80,0%
VIF: psychique, envers d'autres membres	2	2	100,0%		
VIF: économique, dans le couple	3	1	33,3%	2	66,7%
Total	PA	PA	PA	PA	PA

PH Violence dans l'espace public

Figure criminelle / Sexe	Nombre total de faits avec au moins 1 suspect identifié	Hommes	%	Femmes	%
Violence physique (voie publique)	19	13	68,4%	8	42,1%
Violence physique (endroit accessible au public)	6	5	83,3%	1	16,7%
Violence psychique (transport public)	1	1	100,0%		
Violence psychique (voie publique)	12	8	66,7%	5	41,7%
Violence psychique (autre endroit public)	1	1	100,0%		
Total	PA	PA	PA	PA	PA

CRIMINALITE ENREGISTREE: SUSPECTS



PH Autre

Figure criminelle / Sexe	Nombre total de faits avec au moins 1 suspect identifié	Hommes	%	Femmes	%
Cyberharcèlement	10	8	80,0%	3	30,0%
Fraude à l'identité	3	3	100,0%		
Total	PA	PA	PA	PA	PA



1.3. Nombre d'infractions selon l'âge des suspects identifiés (par catégorie principale)

Étant donné que, tant un suspect identifié mineur qu'un suspect identifié majeur peuvent être impliqués lors d'un même fait, il est possible que la somme des colonnes «Mineur» et «Majeur» soit supérieure à la valeur de la colonne «Total...» (voir également la note méthodologique)

ZP FLEURUS/LES BONS VILLERS/PONT-A-CELLES

2025

Catégorie principale / Âge	Nombre total de faits avec au moins 1 suspect identifié	Mineur	%	Majeur	%
Registre de population	52	1	1,9%	51	98,1%
Infr. contre l'intégrité physique	44	2	4,5%	43	97,7%
Ivresse et alcool	36			36	100,0%
Législation sur les étrangers	35			35	100,0%
Vol et extorsion	28	3	10,7%	26	92,9%
Infr. contre autres valeurs morales et sentiments	21			21	100,0%
Drogues	19			19	100,0%
Armes et explosifs	17	2	11,8%	15	88,2%
Infr. contre la sécurité publique	16	1	6,3%	15	93,8%
Fraude	13	1	7,7%	12	92,3%
Dégradation de la propriété	10			10	100,0%
Infr. contre la foi publique	9	1	11,1%	8	88,9%
Infr. contre l'autorité publique	9	2	22,2%	7	77,8%
Environnement	5			5	100,0%
Protection de la jeunesse	5	1	20,0%	4	80,0%
Code pénal social	3			3	100,0%
Infr. contre les mœurs	3			3	100,0%
Autres lois spéciales	1	1	100,0%		
Infr. contre la Sécurité de l'Etat	1			1	100,0%
Santé publique	1			1	100,0%
Travail	1			1	100,0%
Total	329	15	4,6%	316	96,0%



1.4. Nombre d'infractions selon l'âge des suspects identifiés (par figure criminelle)

Étant donné que, tant un suspect identifié mineur qu'un suspect identifié majeur peuvent être impliqués lors d'un même fait, il est possible que la somme des colonnes «Mineur» et «Majeur» soit supérieure à la valeur de la colonne «Total...»
(voir également la note méthodologique)

ZP FLEURUS/LES BONS VILLERS/PONT-A-CELLES

2025

FC Vol moyen de transport

Figure criminelle / Âge	Nombre total de faits avec au moins 1 suspect identifié	Mineur	%	Majeur	%
Vol de voiture	4	1	25,0%	3	75,0%
Vol dans les garages	1			1	100,0%
Total	PA	PA	PA	PA	PA

FC Cambriolage

Figure criminelle / Âge	Nombre total de faits avec au moins 1 suspect identifié	Majeur	%
Cambriolage dans habitation	3	3	100,0%
Cambriolage ds service public ou bâtiment administ	1	1	100,0%
Cambriolage dans bâtiment (total)	4	4	100,0%
Total	PA	PA	PA

FC Vol autre

Figure criminelle / Âge	Nombre total de faits avec au moins 1 suspect identifié	Majeur	%
Vol à l'étalage	15	15	100,0%
Vol par ruse	2	2	100,0%
Vol de métaux	1	1	100,0%
Total	PA	PA	PA



FC Autre

Figure criminelle / Âge	Nombre total de faits avec au moins 1 suspect identifié	Majeur	%
Violence contre les métiers d'intérêt général	1	1	100,0%
Dégradation de voiture	2	2	100,0%
Total	PA	PA	PA

PH Violence intrafamiliale (VIF)

Figure criminelle / Âge	Nombre total de faits avec au moins 1 suspect identifié	Mineur	%	Majeur	%
VIF: physique, dans le couple	13			13	100,0%
VIF: physique, envers des descendants	5			5	100,0%
VIF: physique, envers d'autres membres	9	1	11,1%	8	88,9%
VIF: sexuelle, envers des descendants	2			2	100,0%
VIF: psychique, dans le couple	10			10	100,0%
VIF: psychique, envers des descendants	5			5	100,0%
VIF: psychique, envers d'autres membres	2			2	100,0%
VIF: économique, dans le couple	3			3	100,0%
Total	PA	PA	PA	PA	PA

PH Violence dans l'espace public

Figure criminelle / Âge	Nombre total de faits avec au moins 1 suspect identifié	Mineur	%	Majeur	%
Violence physique (voie publique)	19	3	15,8%	17	89,5%
Violence physique (endroit accessible au public)	6			6	100,0%
Violence psychique (transport public)	1	1	100,0%		
Violence psychique (voie publique)	12	1	8,3%	11	91,7%
Violence psychique (autre endroit public)	1			1	100,0%
Total	PA	PA	PA	PA	PA



PH Autre

Figure criminelle / Âge	Nombre total de faits avec au moins 1 suspect identifié	Majeur	%
Cyberharcèlement	10	10	100,0%
Fraude à l'identité	3	3	100,0%
Total	PA	PA	PA



Partie 2: Niveau SUSPECTS-FAIT (comptage du nombre de combinaisons suspect-fait)

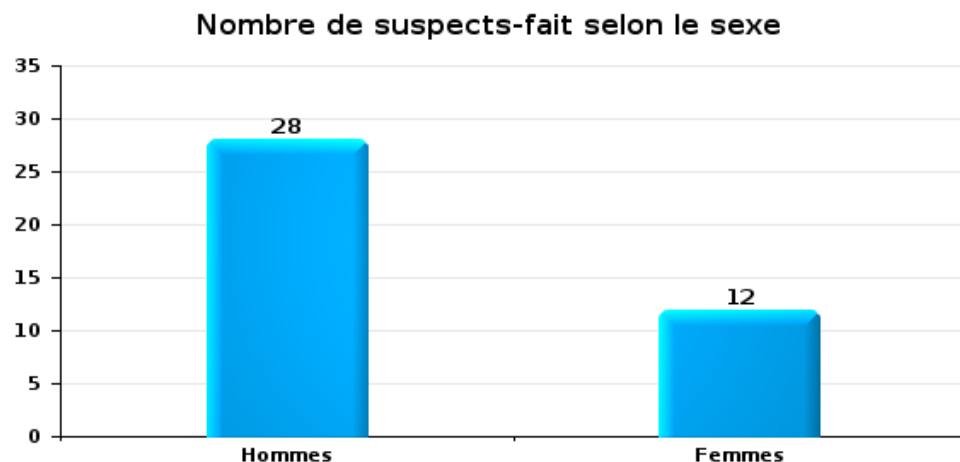
2.1. Nombre de suspects-fait selon le sexe des suspects identifiés (TOP 5 des catégories principales)

Lorsqu'un même suspect a commis plusieurs faits durant la période considérée, il est aussi comptabilisé plusieurs fois (voir également la note méthodologique)

ZP FLEURUS/LES BONS VILLERS/PONT-A-CELLES

2025

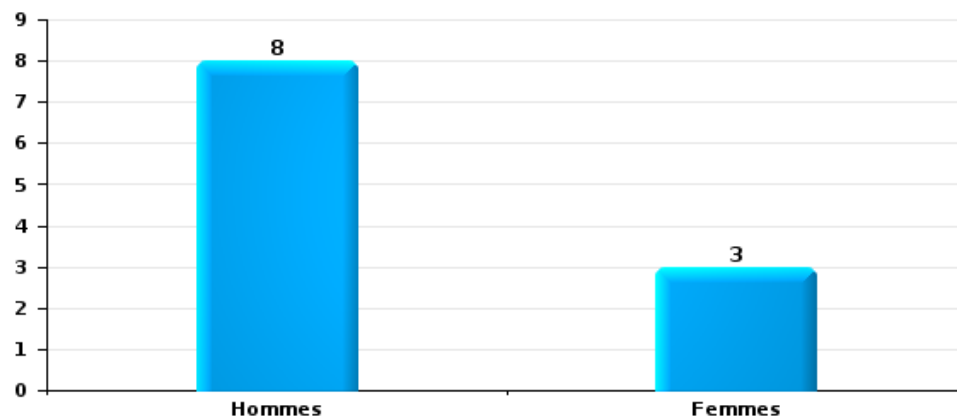
Vol et extorsion





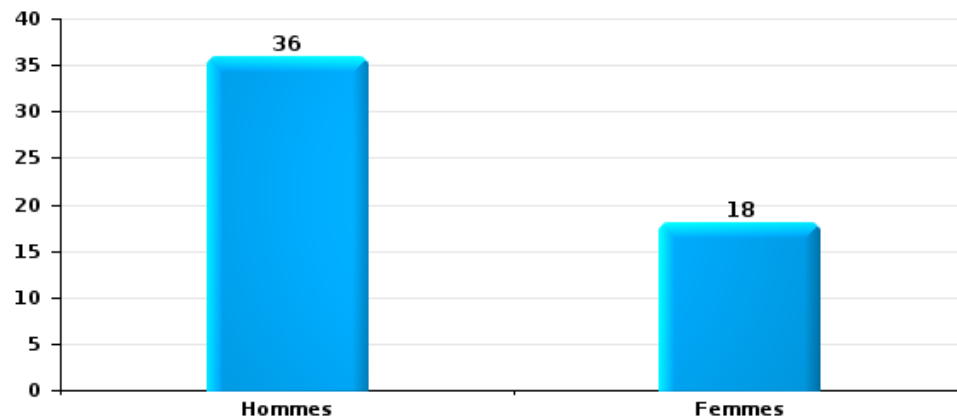
Dégradation de la propriété

Nombre de suspects-fait selon le sexe



Infr. contre l'intégrité physique

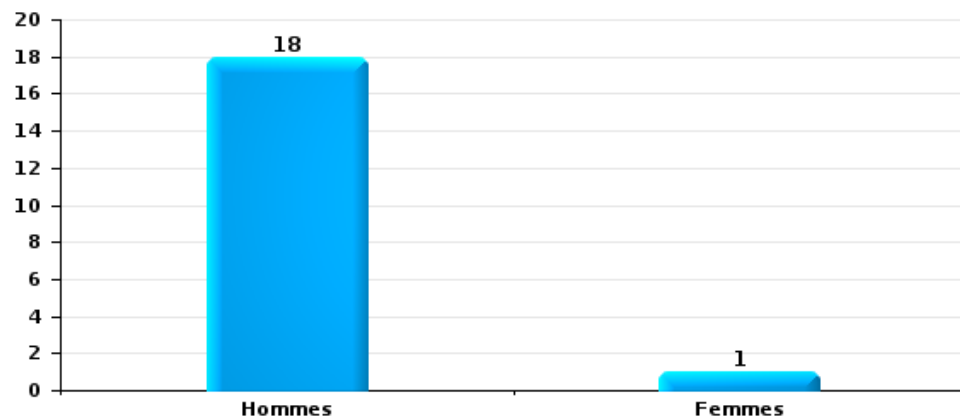
Nombre de suspects-fait selon le sexe





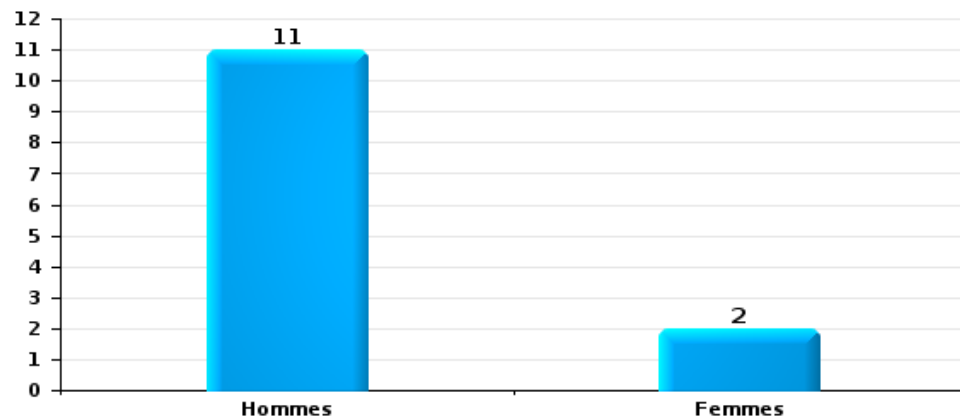
Drogues

Nombre de suspects-fait selon le sexe



Fraude

Nombre de suspects-fait selon le sexe





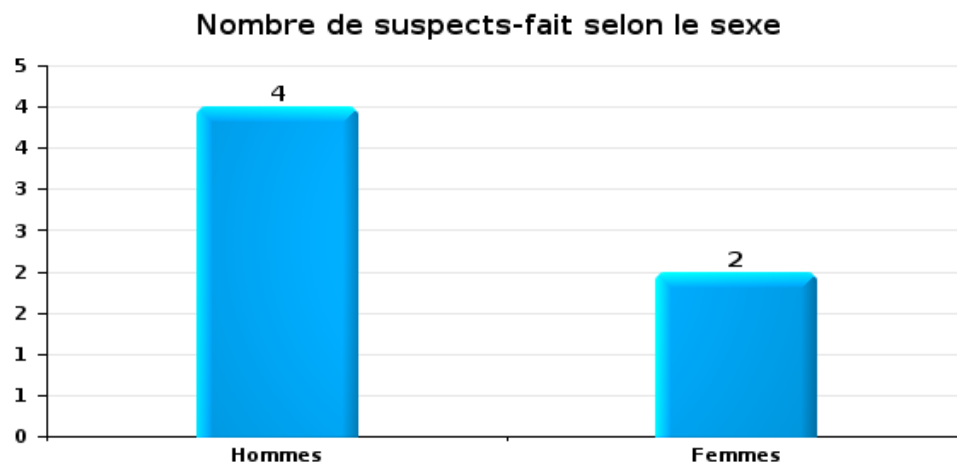
2.2. Nombre de suspects-fait selon le sexe des suspects identifiés (TOP 5 des figures criminelles)

Lorsqu'un même suspect a commis plusieurs faits durant la période considérée, il est aussi comptabilisé plusieurs fois (voir également la note méthodologique)

ZP FLEURUS/LES BONS VILLERS/PONT-A-CELLES

2025

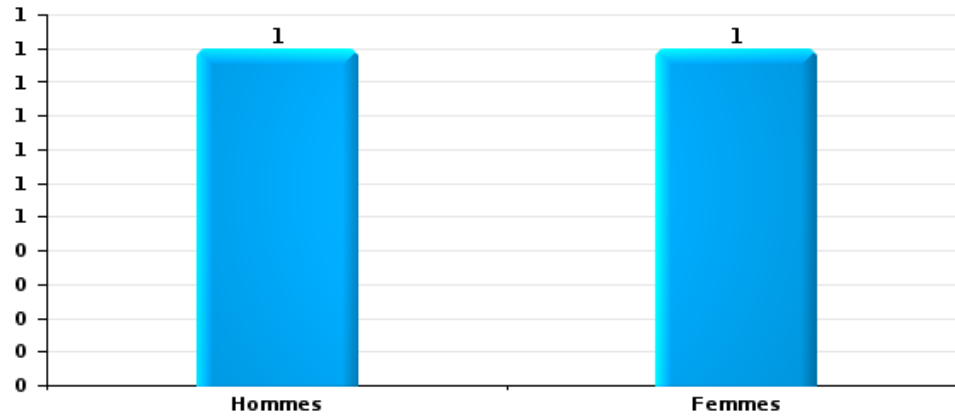
Cambriolage dans bâtiment (total)





Dégradation de voiture

Nombre de suspects-fait selon le sexe





2.3. Nombre de suspects-fait selon l'âge des suspects identifiés (TOP 5 des catégories principales)

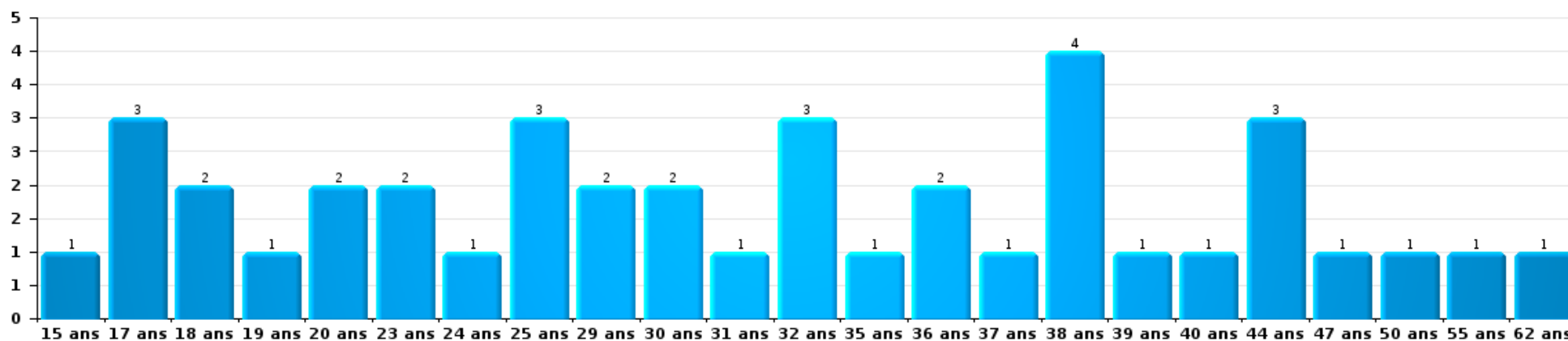
1) Lorsqu'un même suspect a commis plusieurs faits durant la période considérée, il est aussi comptabilisé plusieurs fois, qu'il ait le même âge ou non – 2) Les suspects au-dessous de 14 ans et à partir de 90 ans ne sont pas repris dans le tableau (voir également la note méthodologique)

ZP FLEURUS/LES BONS VILLERS/PONT-A-CELLES

2025

Vol et extorsion

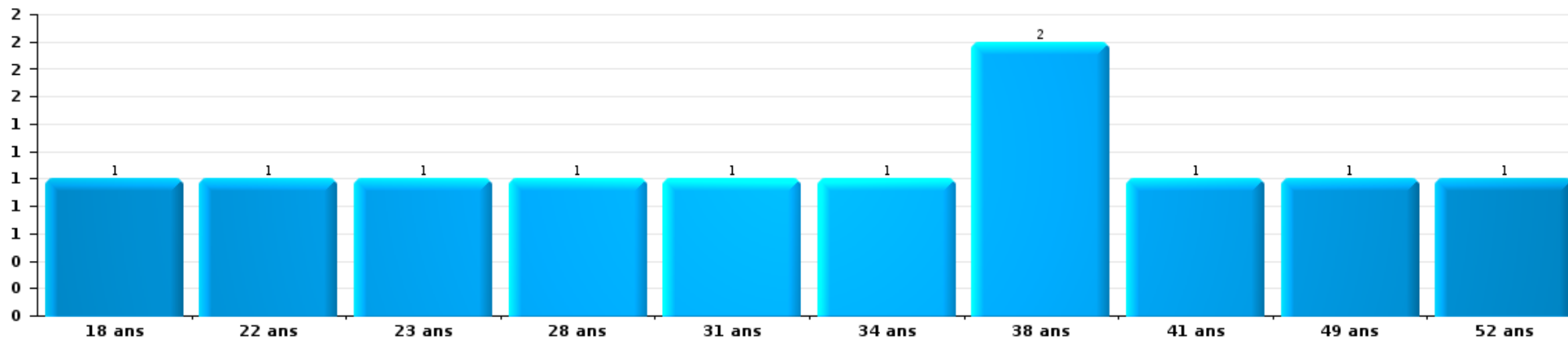
Nombre de suspects-fait par âge (chronologique)





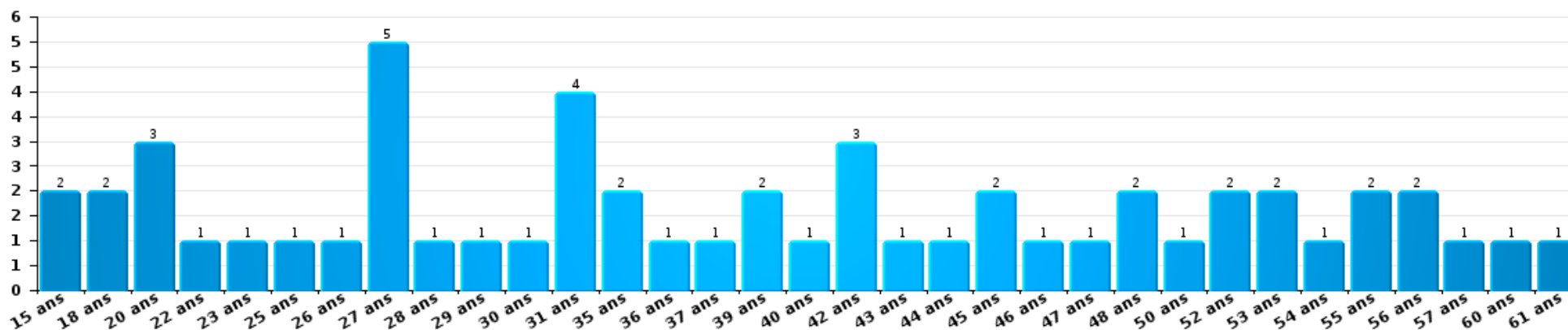
Dégradation de la propriété

Nombre de suspects-fait par âge (chronologique)



Infr. contre l'intégrité physique

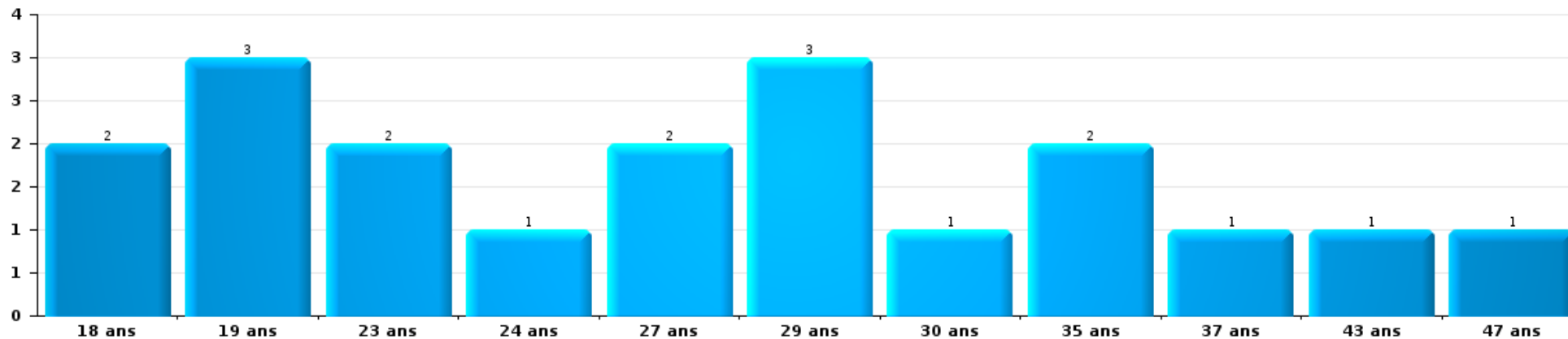
Nombre de suspects-fait par âge (chronologique)





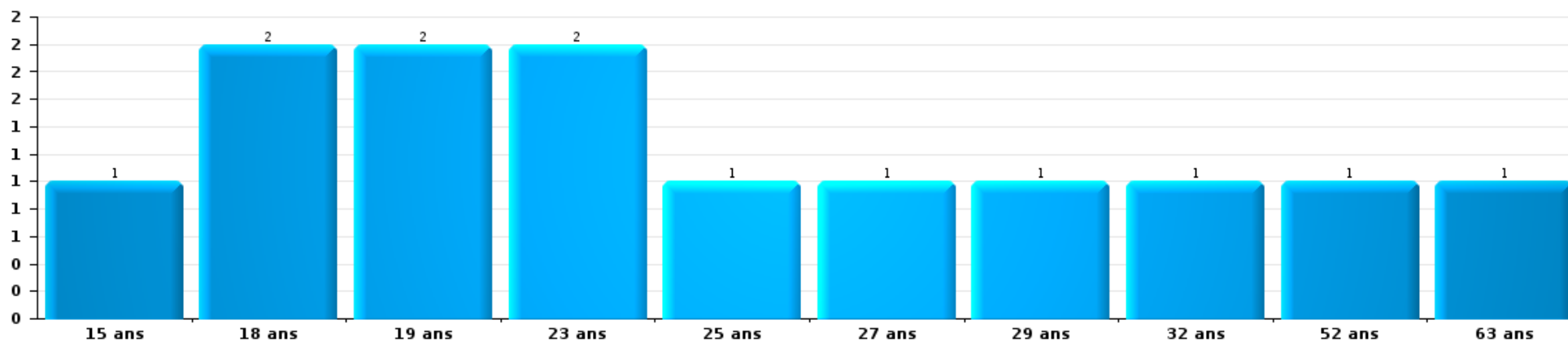
Drogues

Nombre de suspects-fait par âge (chronologique)



Fraude

Nombre de suspects-fait par âge (chronologique)





2.4. Nombre de suspects-fait selon l'âge des suspects identifiés (TOP 5 des figures criminelles)

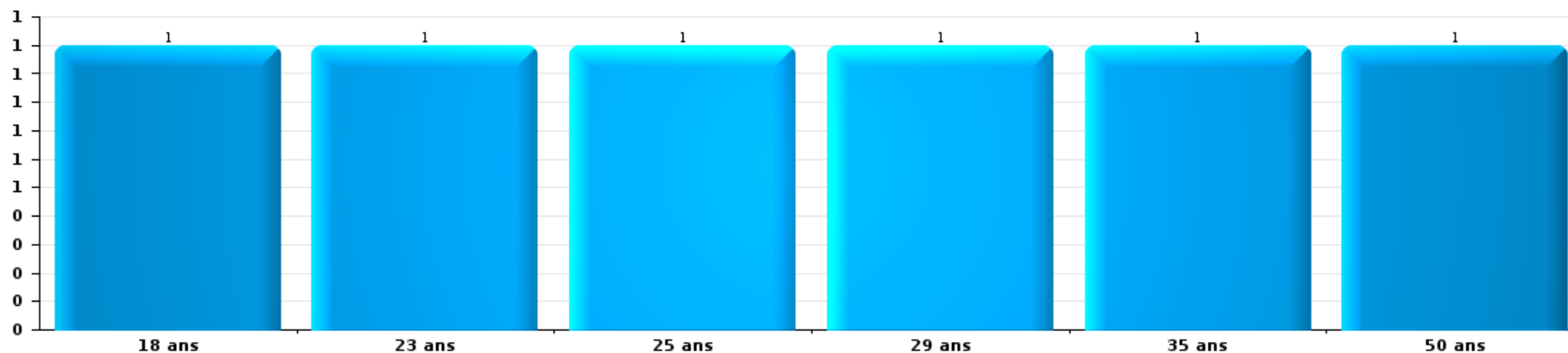
1) Lorsqu'un même suspect a commis plusieurs faits durant la période considérée, il est aussi comptabilisé plusieurs fois, qu'il ait le même âge ou non - 2) Les suspects au-dessous de 14 ans et à partir de 90 ans ne sont pas repris dans le tableau (voir également la note méthodologique)

ZP FLEURUS/LES BONS VILLERS/PONT-A-CELLES

2025

Cambriolage dans bâtiment (total)

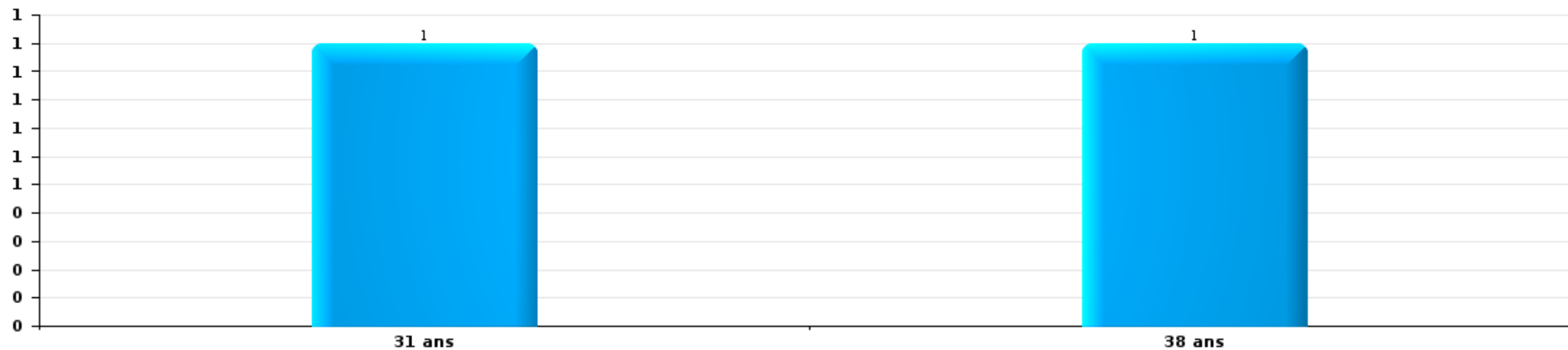
Nombre de suspects-fait par âge (chronologique)





Dégradation de voiture

Nombre de suspects-fait par âge (chronologique)



STATISTIQUES POLICIERES DE CRIMINALITE

LIEU DE PERPETRATION: ZONE DE POLICE

P FLEURUS/LES BONS VILLERS/PONT-A-CELL

***ANNEXE I: DETAIL PAR CATEGORIE DE DELIT
CODE PENAL***



ZP FLEURUS/LES BONS VILLERS/PONT-A-CELLES

Infraction Code pénal

Infr. contre l'intégrité physique

			2000	2015	2016	2017	2018	2019	2020	2021	2022	2023	2024	2025
Assassinat	Empoisonnement (assassinat)	Tent.						1						
	Autres	Tent.	1											
		Sous-total	1					1						
Meurtre	Infanticide (meurtre)	Tent.											1	
	Meurtre pour faciliter le vol	Acc.	1											
	Autres	Acc.	1		1			1		1				
		Tent.	1	3	3	3	3	4	3		2	2	4	1
	Sous-total	3	3	3	4	3	4	4		3	2	5	1	
Torture et maltraitance	Torture	Acc.									3			1
	Traitement inhumain	Acc.			2	2				1	1		1	
	Traitement dégradant	Acc.		1	5	1	1			3	2	1	1	3
	Sous-total		1	5	3	3				4	6	1	2	4
Coups et/ou blessures vol. en sphère familiale	Entre partenaires ou ex-partenaires	Acc.	13	96	97	91	109	84	91	82	81	87	72	34
	Lors d'un différend familial en général	Acc.	45											
	Par les parents envers un mineur	Acc.	4	10	6	7	16	9	13	11	18	14	15	11
	Envers les parents	Acc.	1	12	12	21	12	9	9	4	10	4	8	3
	Envers d'autres ascendants directs ou collatéraux	Acc.	1	5	1		4	6	2	4	6	2	4	
	Sous-total	64	123	116	119	141	108	115	101	115	107	99	48	
Coups et/ou blessures vol. hors sphère familiale	Bagarres (=coups réciproques)	Acc.	41	70	53	47	44	47	54	56	73	68	62	33
	Coups envers fonctionnaire de police	Acc.	1	1	2	1		1	2	1	4	1	3	1
	Envers un mineur par une pers. ayant autorité	Acc.	4	7	3	3	5	9	8	6	7	6	4	1
	Envers un mineur qualité de l'auteur inconnue	Acc.	6	6	9	11	7	9	9	4	2	4	7	2
	Envers pers. vulnérable par pers. ayant autorité	Acc.											2	
	Envers pers. vulnérable (qualité auteur inconnue)	Acc.				2			1	2	1			1
	Envers un mineur par cohabitant sans rel. Autorité	Acc.								3	2		1	
	Coups envers personnel transport public	Acc.		1					1				1	1
	Coups envers personnel autre service public	Acc.		1		1								
	Coups envers profession médicale	Acc.			1	1	1		1					
	Coups envers personnel institut d'enseignement	Acc.					3				2			
Non spécifié	Acc.	151	134	125	118	95	95	92	85	118	109	85	38	
	Tent.				1									



Infr. contre l'intégrité physique

			2000	2015	2016	2017	2018	2019	2020	2021	2022	2023	2024	2025
		Sous-total	203	220	193	185	155	161	168	157	209	189	165	76
Abstention coupable		Acc.	1	1	1	1			2	3	2			
		Sous-total	1	1	1	1			2	3	2			
Autres infr. volontaires. c/ l'intégrité phys.	Privation de soins à enfant ou personne vulnérable	Acc.			1				1	1	1			1
	Délaissement d'enfant ou personne vulnérable	Acc.		1	1	1	1		1		3	3	2	1
	Abandon d'enfant dans le besoin	Acc.			1		1	1	1	1	1	2		1
	Administration substances nuisibles	Acc.							2			1		
	Entrave méchante à la circulation	Acc.	3	13	5	11	9	18	9	12	17	18	11	6
	Voies de faits et violences légères	Acc.	4	6	15	14	22	23	28	28	23	28	23	9
		Sous-total	7	20	23	26	33	42	42	42	45	52	36	18
Infr. involontaires contre l'intégrité physique	Homicides involontaires	Acc.	1								1			
	Coups et/ou blessures involontaires	Acc.	7	1	2	3	1	6	2	1	1	2	2	
	Abstention d'entretien enfant/personne vulnérable	Acc.									1			1
	Morsure de chien	Acc.	3	6	5	6	5	6	8	7	5	17	15	7
		Sous-total	11	7	7	9	6	12	10	8	8	19	17	8
		Total	290	375	348	347	341	328	341	315	388	370	324	155

FPF/DGR/DRI/BIPOL - Statistiques policières de criminalité (date de clôture: 31/10/2025)
 Les données pour les années 2001 jusqu'à 2014 ne sont plus publiées mais restent disponibles sur demande auprès du service BIPOL.
 Les données pour 2025 ne concernent que le 1er semestre.



Infr. contre la liberté individuelle

			2000	2015	2016	2017	2018	2019	2020	2021	2022	2023	2024	2025
Prise d'otages	Acc.		2											
	Sous-total		2											
Enlèvement de mineur ou personne vulnérable	Enlèvement parental	Acc.		1						1				
	Autre enlèvement	Acc.						1						
		Tent.			1			2					1	
	Sous-total			1	1			3		1		1		1
Détenition par un particulier	Acc.		2	4	2	4	2	1	3	2	1	4	3	
	Tent.					1								
	Sous-total		2	4	2	4	3	1	3	2	1	4	3	
Total			4	5	3	4	3	4	3	3	1	5	3	1



Infr. contre les mœurs

			2000	2015	2016	2017	2018	2019	2020	2021	2022	2023	2024	2025	
Viol n'ayant pas causé la mort	Victime < 10a	Acc.	3	4	5	6	6	2	4	1	1				
		Tent.		1											
	Victime 10a - 14a	Acc.	2	2	2	4	2	1	3	3					
		Tent.			1										
	Victime 14a - 16a	Acc.	1	1		3	1	1	1	1	1				
		Tent.					1				1				
	Victime 16a - 18a	Acc.	1			3		1	1	1		1			
		Tent.				1									
Victime majeure	Acc.	4	3	5	2	8	3	3	3	12	2				
	Tent.					1	1								
Victime âge inconnu	Acc.			1					1	2					
	Sous-total		11	11	14	19	19	9	13	20	4				
Viol avec conséquence inconnue	Acc.							1		1					
	Sous-total							1		1					
Viol n'ayant pas causé la mort (nvCPS)	Victime < 16a	Acc.							2	2	2	9	9	3	
	Victime 16a - 18a	Acc.										6	3		
	Victime majeure	Acc.									3	8	6	2	
		Tent.									1				
	Sous-total								2	2	6	24	18	5	
Attentat à la pudeur avec violence / menace	Victime < 16a	Acc.	1		1	5		5	2	5	3				
	Victime 16a - 18a	Acc.				3									
	Victime majeure	Acc.	1	3	3	3	3	1	1	2					
	Sous-total		2	3	4	11	3	6	3	7	3				
Attentat à la pudeur sans violence / menace	Victime < 16a	Acc.	10	6	5	8	4	9	5	10	4	1			
		Tent.				1									
	Victime 16a - 18a	Acc.	1			1		2		2					
		Tent.					1				1				
Victime âge inconnu	Acc.		1				3	1		2					
	Sous-total		11	7	5	10	5	14	6	13	6	1			
Attentat à la pudeur non spécifié	Acc.	2						2	1						
	Sous-total		2					2	1						

FPF/DGR/DR/BIPOL - Statistiques policières de criminalité (date de clôture: 31/10/2025)
 Les données pour les années 2001 jusqu'à 2014 ne sont plus publiées mais restent disponibles sur demande auprès du service BIPOL.
 Les données pour 2025 ne concernent que le 1er semestre.



Infr. contre les moeurs

			2000	2015	2016	2017	2018	2019	2020	2021	2022	2023	2024	2025
Atteinte intégrité sexuelle sans mort (nvCPS)	Victime < 16a	Acc.							2	1	9	13	21	6
		Tent.											1	
	Victime 16a - 18a	Acc.								1		1	2	1
		Acc.									2	4	4	2
	Victime majeure	Tent.									1			
	Sous-total								2	2	12	18	28	9
Atteinte intégrité sex.-indéterminé (nvCPS)		Acc.								2	1			
	Sous-total									2	1			
Pornographie enfantine	Détention	Acc.		1	1	2	1		2	1				
	Distribution	Acc.		4	2	1	2	4	5	10				
	Accès pornographie enfantine via technologie	Acc.				2		1		1				
	Non spécifié	Acc.		1		1		1						
		Sous-total			6	3	6	3	6	7	12			
Pornographie		Acc.		1										
	Sous-total			1										
Incitation à la débauche	Victime mineure	Acc.		2	2	1	5	2	8	2				
	Victime majeure	Acc.		1										
	Age victime inconnu	Acc.		2		1								
	Non spécifié	Acc.	21											
		Sous-total		21	5	2	2	5	2	8	2			
Exploitation de la débauche d'autrui	Victime mineure	Acc.	1											
	Victime majeure	Acc.			1					1				
	Age victime non spécifié	Acc.				1								
	Age victime inconnu	Acc.			1									
		Sous-total		1		2		1			1			
Outrage public aux bonnes moeurs	Actions (exhibitionnisme, etc.)	Acc.	1	4	6	5	7	5	3	5	5			
	Ecrits, images, objets	Acc.	2	1	2		5	2	3		1			
	Exhibitionnisme (nvCPS)	Acc.										1	5	2
	Non spécifié	Acc.	1											
		Sous-total		4	5	8	5	12	7	6	5	6	1	5
Voyeurisme	Observation/enregistrement de nudité ou intimité	Acc.				1	2		7	1	1			
	Diffusion enregistrement nudité ou intimité	Acc.				3	7	2	8	1	4			
		Sous-total				4	9	2	15	2	5			

FPF/DGR/DR/BIPOL - Statistiques policières de criminalité (date de clôture: 31/10/2025)
 Les données pour les années 2001 jusqu'à 2014 ne sont plus publiées mais restent disponibles sur demande auprès du service BIPOL.
 Les données pour 2025 ne concernent que le 1er semestre.



Infr. contre les mœurs

			2000	2015	2016	2017	2018	2019	2020	2021	2022	2023	2024	2025
Voyeurisme direct (nvCPS)	Victime < 16a	Acc.												1
	Victime majeure	Acc.										1		
	Sous-total												1	
Voyeurisme via moyen technique ou autre (nvCPS)	Victime < 16a	Acc.									3			2
	Victime majeure	Acc.						1	1				3	
	Sous-total								1	1	3			3
Diffusion de contenu à caractère sexuel (nvCPS)	Victime < 16a	Acc.										2	1	
	Victime majeure	Acc.									1		4	
	Sous-total										1	2	5	
Diffusion contenu sex. but méchant/lucrat. (nvCPS)	Victime < 16a	Acc.									2	4	1	1
	Victime majeure	Acc.										2	2	1
	Sous-total										2	6	3	2
Diffusion contenu caract. sex.-indéterminé (nvCPS)	Acc.											1	1	
	Sous-total											1	1	
Grooming (contact par ICT avec mineur < 16 ans)	Acc.				1			1		1	1			
	Sous-total				1			1		1	1			
Grooming offline - sans ICT (nvCPS)	Victime < 16a	Acc.										2		
	Sous-total											2		
Grooming online - avec ICT (nvCPS)	Victime < 16a	Acc.										3	2	
	Victime 16a - 18a	Acc.										2	1	
	Sous-total											5	3	
Exploitation sexuelle mineurs-prostitution (nvCPS)	Incitation à la débauche/prostit. (nvCPS)	Acc.											3	
	Sous-total												3	
Images d'abus sexuels de mineurs (nvCPS)	Production/diffusion images abus sexuels (nvCPS)	Acc.									8	12	2	
	Détention/acquisition images abus sexuels (nvCPS)	Acc.										3	1	1
	Accès à images abus sexuels de mineurs (nvCPS)	Acc.										1		1
	Sous-total											8	16	3
Abus de la prostitution - personne majeure (nvCPS)	Acc.											1		
	Sous-total											1		
Total			52	38	38	58	57	50	64	71	58	78	72	23

FPF/DGR/DRI/BIPOL - Statistiques policières de criminalité (date de clôture: 31/10/2025)
 Les données pour les années 2001 jusqu'à 2014 ne sont plus publiées mais restent disponibles sur demande auprès du service BIPOL.
 Les données pour 2025 ne concernent que le 1er semestre.



Infr. contre autres valeurs morales et sentiments

			2000	2015	2016	2017	2018	2019	2020	2021	2022	2023	2024	2025
Harcèlement	Harcèlement par téléphone (OLD)	Acc.	14											
		Acc.	3	107	112	107	123	118	142	146	125	139	162	76
	Sous-total	17	107	112	107	123	118	142	146	125	139	162	76	
Violation du secret professionnel		Acc.		1	2	1			2			1	1	
		Sous-total		1	2	1			2			1	1	
Atteinte à l'honneur	Calomnie et diffamation	Acc.	15	20	14	12	25	29	27	22	22	24	25	11
	Déclaration calomnieuse	Acc.		1	1			2	3	2	1	2	1	1
	Imputation calomnieuse	Acc.		1	2		1	1	2	3	1			
	Divulgation méchante	Acc.			1	1	2	1	2			2		
	Injures (Délit)	Acc.	5	9	9	13	8	6	8	18	17	23	19	6
	Sous-total	20	31	27	26	36	39	42	45	41	51	45	18	
Vie privée	Intrusion de nuit	Acc.						1						
	Violation de domicile par un particulier	Acc.	11	9	8	8	8	8	6	4	10	10	10	1
		Tent.						1						
	Violation du secret des lettres	Acc.	1			1	1	3	2			1	2	
	Sous-total	12	9	8	9	9	13	8	4	10	11	12	1	
Tapage nocturne		Acc.	7	7	10	3	1	2	1	2	3			1
		Sous-total	7	7	10	3	1	2	1	2	3			1
Abus d'informations issues d'un dossier pénal		Acc.					1							
		Sous-total					1							
Violation de communication par particulier		Acc.					2							
		Sous-total					2							
Abus faiblesses de personnes		Acc.		2	2	1	2		1	1	3	1	1	
		Sous-total		2	2	1	2		1	1	3	1	1	
Vie privée mœurs: publication identité victime		Acc.										1		
		Sous-total										1		
Cyberlokkig (leurre de mineur par ICT)		Acc.								1	1		1	
		Sous-total								1	1		1	
Occupation bien d'autrui (squatter)	Pénétrer / occuper / séjourner (bien non habité)	Acc.					1	1		1	1	1		
		Sous-total					1	1		1	1	1		
		Total	56	157	161	147	175	173	196	200	184	205	222	96



Infr. relative au statut juridique de l'enfant

			2000	2015	2016	2017	2018	2019	2020	2021	2022	2023	2024	2025
Non-représentation d'enfants	Par les parents	Acc.	16	19	25	25	18	27	23	35	36	25	33	13
	Par une personne qui en a la charge	Acc.		1	2		1			3	3	2		
		Sous-total	16	20	27	25	19	27	23	38	39	27	33	13
		Total	16	20	27	25	19	27	23	38	39	27	33	13



Vol et extorsion

			2000	2015	2016	2017	2018	2019	2020	2021	2022	2023	2024	2025
Vol avec circ. aggr.	Avec violence	Acc.	30	30	18	20	23	15	6	13	8	7	7	5
		Tent.	13	3	6	6	6	1	2	2	2	2	1	1
	Sans violence	Acc.	458	723	545	622	637	428	313	282	285	313	355	211
		Tent.	216	277	189	242	222	205	150	101	123	118	149	84
	Sous-total			717	1.033	758	890	888	649	471	398	418	440	512
Vol sans circ. aggr.	Avec violence	Acc.	9	16	10	10	13	12	5	6	2	8	3	4
		Tent.		2	1	2	1	1				3	2	
	Sans violence, Vol à la tire	Acc.	18	12	16	13	18	15	9	10	8	5	6	3
		Acc.	4		5	10	2	5		1	5	2	3	2
	Sans violence, Vol d'usage	Acc.	9	13	11	11	7	7	17	7	12	3	3	5
		Tent.	1				1					1		
	Sans violence, Vol domestique	Inc.	2											
		Acc.	436	437	428	424	435	428	304	280	310	259	290	140
	Tent.	6	13	7	7	21	22	17	14	14	13	9	3	
Sous-total			485	493	478	477	498	490	352	318	351	294	316	157
Vol non spécifié	Acc.	527	3	10	9	6	14	4	2	4			1	2
	Tent.	110												
	Sous-total	637	3	10	9	6	14	4	2	4			1	2
Extorsion	Acc.	7	5	13	8	8	13	2	7	6	6	3	3	
	Tent.	2	3	4	4	5	7	6	7	2	10	6		
	Sous-total	9	8	17	12	13	20	8	14	8	16	9	3	
Fabrication de fausses clefs	Acc.	2												
	Sous-total	2												
Maraudage	Acc.	16												
	Tent.	1												
	Sous-total	17												
Total			1.867	1.537	1.263	1.388	1.405	1.173	835	732	781	750	838	463

FPF/DGR/DR1/BIPOL - Statistiques policières de criminalité (date de clôture: 31/10/2025)
 Les données pour les années 2001 jusqu'à 2014 ne sont plus publiées mais restent disponibles sur demande auprès du service BIPOL.
 Les données pour 2025 ne concernent que le 1er semestre.



Fraude

			2000	2015	2016	2017	2018	2019	2020	2021	2022	2023	2024	2025	
Blanchiment d'argent	Acc.				1	1	1	3	6	7	4	7	22	8	
	Tent.												2		
	Sous-total			1	1	1	3	6	7	4	7	24	8		
Recel	Recel simple	Acc.	8	12	7	10	5	4	16	4	9	6	10	4	
	Recel qualifié	Acc.	4	4	4	2	7		2		2	2		1	
	Non spécifié	Acc.	5			1	1								
		Tent.	1												
	Sous-total		18	16	11	13	13	4	18	4	11	8	10	5	
Grivèlerie	Carburant / lubrifiant	Acc.	6	1	1	1	2	1	2			1	1		
	Boissons et aliments	Acc.	1	1			2		1			1			
	Voiture de location	Acc.	1	2	5	4	3	1		2		2	1		
	Non spécifié	Acc.	2			1									
		Tent.	1												
Sous-total		11	4	6	6	7	2	3	2		4	2			
Détournement et destruction frauduleuse	Cel frauduleux	Acc.	86	7	6	11	5	5	6	6	7	17	9	4	
	D'argent, de papiers, etc.	Acc.		2		4	1	1			1				
	De pièces judiciaires	Acc.					1								
	D'objets saisis	Acc.						1							
	De biens mobiliers des époux	Acc.					1								
	D'héritage	Acc.		1	2		1	2				1		1	
	Non spécifié	Acc.	8			1	1		1			1			
Sous-total		94	10	8	16	10	9	7	6	8	19	9	5		
Esroquerie	Fraude par internet	Acc.		29	29	48	68	68	89	100	144	153	185	74	
		Tent.		25	18	14	27	21	28	33	18	9	22	6	
	Esroquerie sans internet	Acc.		26	21	28	34	18	24	24	21	38	20	6	
		Tent.		9	4	17	18	7	8	4	3	3	8	1	
	Non spécifié	Acc.	19												
Sous-total		19	89	72	107	147	114	149	161	186	203	235	87		
Tromperie	Marchandises vendues / travail fourni	Acc.		5	4	3	2		2	1	1		2		
	Sous-total			5	4	3	2		2	1	1		2		
Abus de confiance et infr. apparentées	Abus de confiance	Acc.	28	29	27	21	35	38	37	29	35	34	48	18	
	Abus des faiblesses	Acc.	1	8	2		3	2		3	7	6	1		
	Sous-total		29	37	29	21	38	40	37	32	42	40	49	18	

FPF/DGR/DR/BIPOL - Statistiques policières de criminalité (date de clôture: 31/10/2025)
 Les données pour les années 2001 jusqu'à 2014 ne sont plus publiées mais restent disponibles sur demande auprès du service BIPOL.
 Les données pour 2025 ne concernent que le 1er semestre.



Fraude

			2000	2015	2016	2017	2018	2019	2020	2021	2022	2023	2024	2025
Abus de biens sociaux	Par des sociétés	Acc.				1							1	
	Par des A.S.B.L.	Acc.											1	
	Autres	Acc.		5	3	1	2	2	2	1	5		1	
		Sous-total		5	3	2	2	2	2	1	5		3	
Infr. liées à l'insolvabilité	Par des tiers	Acc.			1									
	Par le débiteur	Acc.		2	1			1				1		
	Non spécifié	Acc.		2	1	1	1	2	1				4	
		Sous-total		4	3	1	1	3	1			1	4	
Insolvabilité frauduleuse		Acc.		1						1		1		
		Sous-total		1						1		1		
Chèques sans provision		Acc.	20											
		Tent.	1											
		Sous-total	21											
		Total	192	171	137	170	221	177	225	215	257	283	338	123



Dégradation de la propriété

			2000	2015	2016	2017	2018	2019	2020	2021	2022	2023	2024	2025
Incendie volontaire	Dans lieu habité (de jour)	Acc.	2				2		1		3	1	1	
	Dans lieu habité (de nuit)	Acc.	4	2	1	3		1	1		1	1		
	Dans un autre lieu (de jour)	Acc.	5	5	8	6	9	5	3	1	1	3	5	1
		Tent.	1			2					1		1	
	Dans un autre lieu (de nuit)	Acc.	9	22	10	20	22	16	17	9	15	9	10	8
		Tent.			1	3		2		1			1	
	Dans un autre lieu (moment indéterminé)	Acc.		3	6	2	1	3	1	7			2	
		Tent.					1							
	Non spécifié	Acc.	5											
		Tent.												
		Acc.	5											
		Tent.												
		Acc.	5											
		Tent.												
		Acc.	5											
		Tent.												
		Acc.	5											
		Tent.												
		Acc.	5											
		Tent.												
		Acc.	5											
		Tent.												
		Acc.	5											
		Tent.												
		Acc.	5											
		Tent.												
		Acc.	5											
		Tent.												
		Acc.	5											
		Tent.												
		Acc.	5											
		Tent.												
		Acc.	5											
		Tent.												
		Acc.	5											
		Tent.												
		Acc.	5											
		Tent.												
		Acc.	5											
		Tent.												
		Acc.	5											
		Tent.												
		Acc.	5											
		Tent.												
		Acc.	5											
		Tent.												
		Acc.	5											
		Tent.												
		Acc.	5											
		Tent.												
		Acc.	5											
		Tent.												
		Acc.	5											
		Tent.												
		Acc.	5											
		Tent.												
		Acc.	5											
		Tent.												
		Acc.	5											
		Tent.												
		Acc.	5											
		Tent.												
		Acc.	5											
		Tent.												
		Acc.	5											
		Tent.												
		Acc.	5											
		Tent.												
		Acc.	5											
		Tent.												
		Acc.	5											
		Tent.												
		Acc.	5											
		Tent.												
		Acc.	5											
		Tent.												
		Acc.	5											
		Tent.												
		Acc.	5											
		Tent.												
		Acc.	5											
		Tent.												
		Acc.	5											
		Tent.												
		Acc.	5											
		Tent.												
		Acc.	5											
		Tent.												
		Acc.	5											
		Tent.												
		Acc.	5											
		Tent.												
		Acc.	5											
		Tent.												
		Acc.	5											
		Tent.												
		Acc.	5											
		Tent.												
		Acc.	5											
		Tent.												
		Acc.	5											
		Tent.												
		Acc.	5											
		Tent.												
		Acc.	5											
		Tent.												
		Acc.	5											
		Tent.												
		Acc.	5											
		Tent.												
		Acc.	5											
		Tent.												
		Acc.	5											
		Tent.												
		Acc.	5											
		Tent.												
		Acc.	5											
		Tent.												
		Acc.	5											
		Tent.												
		Acc.	5											
		Tent.												
		Acc.	5											
		Tent.												
		Acc.	5											
		Tent.												
		Acc.	5											
		Tent.												
		Acc.	5											
		Tent.												
		Acc.	5											
		Tent.												
		Acc.	5											
		Tent.												
		Acc.	5											
		Tent.												
		Acc.	5											
		Tent.												
		Acc.	5											
		Tent.												
		Acc.	5											



Infr. contre la Sécurité de l'Etat

			2000	2015	2016	2017	2018	2019	2020	2021	2022	2023	2024	2025
Sûreté extérieure de l'Etat		Acc.						1						1
		Sous-total						1						1
Terrorisme	Groupe terroriste	Acc.		1	2								1	
		Sous-total		1	2									1
		Total		1	2			1					1	1



Infr. contre la sécurité publique

			2000	2015	2016	2017	2018	2019	2020	2021	2022	2023	2024	2025
Organisation criminelle	Acc.			1			1				1			
	Sous-total			1			1				1			
Association de malfaiteurs	Acc.			1	2		2	2						1
	Sous-total			1	2		2	2						1
Evasion de prisonniers	Evasion simple	Acc.						1	2		2	1	1	
	Non-entrée de congé	Acc.		1						1			1	
	Non-respect surveillance électronique	Acc.		1	3		1	2		3	1	4	2	
	Non spécifié	Acc.		1										
	Sous-total			3	3		1	3	2	4	3	5	4	
Menaces	Menace d'attentat	Acc.	1						2					
	Verbales	Inc.	1											
		Acc.	209	63	81	60	61	88	63	69	66	84	63	40
	Ecrites	Acc.	11	32	27	35	38	34	34	47	35	37	26	21
		Inc.	1											
	Par gestes, emblèmes	Acc.	35	56	40	42	50	51	54	43	41	39	37	29
		Tent.	1											
	Alerte à la bombe	Acc.	2			1	2	1	1	1		2	2	1
		Tent.										1		
	Non spécifié	Acc.	5	1			1	2		3	1			
Sous-total		266	152	148	138	152	176	154	163	143	163	128	91	
Total			266	157	153	138	156	181	156	167	147	168	132	92

FPF/DGR/DR/BIPOL - Statistiques policières de criminalité (date de clôture: 31/10/2025)
 Les données pour les années 2001 jusqu'à 2014 ne sont plus publiées mais restent disponibles sur demande auprès du service BIPOL.
 Les données pour 2025 ne concernent que le 1er semestre.



Infr. contre l'autorité publique

			2000	2015	2016	2017	2018	2019	2020	2021	2022	2023	2024	2025
Violence c/ personnes investies autorité publique	Acc.			2	1	1	1							
	Sous-total			2	1	1	1							
Rébellion	Rébellion armée	Acc.	3	3	4	1	1	3	4	2		1	1	1
	Rébellion non armée	Acc.	3	18	20	16	11	9	5	10	11	10	9	4
	Non spécifié	Acc.	3		1	3	3	2	1	2	1			1
	Sous-total		9	21	25	20	15	14	10	14	12	11	10	6
Outrages	Acc.		26	26	14	22	16	11	15	21	12	9	10	4
	Sous-total		26	26	14	22	16	11	15	21	12	9	10	4
Autres infractions	Bris de scellés	Acc.	1		2	1		1	4		1	1	1	
	Entraves exécution travaux publics	Acc.			1									
	Sous-total		1		3	1		1	4		1	1	1	
Total			36	49	43	44	32	26	29	35	25	21	21	10



Infr. contre la foi publique

			2000	2015	2016	2017	2018	2019	2020	2021	2022	2023	2024	2025
Faux en écritures	Faux en écritures	Acc.	20	11	14	13	10	9	12	16	7	9	12	1
	Usage de faux en écrit. et écrit. falsifiées	Acc.	14	10	11	10	16	9	8	10	16	11	6	6
		Tent.			1									
		Sous-total		34	21	26	23	26	18	20	26	23	20	18
Usurpation	Immixtion dans fonctions publiques	Acc.	2	1	2		1			8	1		1	
	De fonctions	Acc.			2						1			
	De costumes, de décorations, etc.	Acc.				1				1				
	De nom	Inc.	1											
		Acc.	3	32	22	10	15	13	26	19	21	27	27	15
	Sous-total		6	33	26	10	17	13	26	28	23	27	28	15
Contrefaçon / falsification	Contrefaçon	Acc.	4	1	1	2		1	1	5	6	6	2	7
	Falsification	Acc.				3	3				1	1	6	4
	Non spécifié	Acc.	1											
	Sous-total		5	1	1	2	3	4	1	5	7	7	8	11
Fausses monnaies	Emission	Acc.	1	4		1	3	1	2		1	1		1
		Tent.				1								
	Non spécifié	Acc.	5							1				
	Autres	Acc.	3	1	1	2					1		1	
	Sous-total		9	5	1	4	3	1	2	1	2	1	1	1
Faux en justice	Faux témoignage	Acc.									1			
	Fausse déclarations	Acc.	2	2	1		1	1		1	3	1		
		Sous-total	2	2	1		1	1		1	4	1		
	Total		56	62	55	39	50	37	49	61	59	56	55	34



ZP FLEURUS/LES BONS VILLERS/PONT-A-CELLES

Infraction Code pénal

Infr. contre la famille

		2000	2015	2016	2017	2018	2019	2020	2021	2022	2023	2024	2025
Abandon de famille	Acc.	6	1		1	1	2		1	1		1	
	Sous-total	6	1		1	1	2		1	1		1	
Refus du droit aux relations personnelles	Acc.	55	36	48	53	42	41	31	39	54	34	32	15
	Sous-total	55	36	48	53	42	41	31	39	54	34	32	15
Non-acquittement pension alimentaire	Acc.	25	3	4	3	6	4	2		2	1	2	1
	Sous-total	25	3	4	3	6	4	2		2	1	2	1
Total		86	40	52	57	49	47	33	40	57	35	35	16

Criminalité informatique

		2000	2015	2016	2017	2018	2019	2020	2021	2022	2023	2024	2025
Hacking	Acc.		8	5	12	10	8	16	17	14	27	24	12
	Tent.					2						1	
	Sous-total		8	5	12	12	8	16	17	14	27	25	12
Faux en informatique	Acc.		3	2	3	2	1		2	2	3	2	6
	Sous-total		3	2	3	2	1		2	2	3	2	6
Fraude informatique	Acc.		69	73	106	133	126	100	108	170	240	192	116
	Tent.		5	3	1	7	12	7	4	3	4	4	5
	Sous-total		74	76	107	140	138	107	112	173	244	196	121
Sabotage	Acc.		2	4	2	1	1	2	1		1	3	1
	Sous-total		2	4	2	1	1	2	1		1	3	1
Total			87	87	124	155	148	125	132	189	275	226	140



Exercice illégal de l'autorité publique

		2000	2015	2016	2017	2018	2019	2020	2021	2022	2023	2024	2025
Corruption publique	Tent.	1											
	Sous-total	1											
Actes arbitraires	Acc.	2											
	Sous-total	2											
Prise d'intérêt	Acc.			2									
	Sous-total			2									
Abus de l'autorité	Acc.								1	1			
	Sous-total								1	1			
	Total	3		2					1	1			

Marchand de sommeil

		2000	2015	2016	2017	2018	2019	2020	2021	2022	2023	2024	2025
Sans circ. aggr.	Acc.					1							
	Sous-total					1							
	Total					1							

Traite des êtres humains

		2000	2015	2016	2017	2018	2019	2020	2021	2022	2023	2024	2025
Exploitation sexuelle	Acc.											1	
	Sous-total											1	
Exploitation économique	Acc.				1	1	1						1
	Sous-total				1	1	1						1
	Total				1	1	1					1	1

Provocation crime ou délits

		2000	2015	2016	2017	2018	2019	2020	2021	2022	2023	2024	2025
Provocation délits	Acc.								1				
	Sous-total								1				
	Total								1				



Contravention Code pénal

		2000	2015	2016	2017	2018	2019	2020	2021	2022	2023	2024	2025
Injures (Contravention)	Inc.	1											
	Acc.	34											
	Sous-total	35											
Destruction d'animaux (Contravention)	Acc.	2											
	Sous-total	2											
Divagation d'animaux	Acc.	9											
	Sous-total	9											
Autres contraventions CP	Acc.	83		1	1		1	1					
	Sous-total	83		1	1		1	1					
Total		129		1	1		1	1					

STATISTIQUES POLICIERES DE CRIMINALITE

LIEU DE PERPETRATION: ZONE DE POLICE

P FLEURUS/LES BONS VILLERS/PONT-A-CELL

***ANNEXE II: DETAIL PAR CATEGORIE DE DELIT
LOIS SPECIALES***



ZP FLEURUS/LES BONS VILLERS/PONT-A-CELLES

Infraction Lois spéciales

Drogues			2000	2015	2016	2017	2018	2019	2020	2021	2022	2023	2024	2025
Détention	Acc.		19	83	86	79	64	124	88	33	56	71	60	17
	Tent.		1											
	Sous-total		20	83	86	79	64	124	88	33	56	71	60	17
Usage	Usage en groupe	Acc.	13											
	Usage individuel	Acc.	20											
	Faciliter l'usage	Acc.	1			3		1	1	5	2			
	Incitation à l'usage	Acc.	1				1					1		
	Désordre, scandale ou danger dans un espace public	Acc.								2	1	2		
	Sous-total		35			3	1	1	1	7	3	3		
Importation et exportation	Acc.			5	1	1		1			3	1	1	
	Tent.						1							
	Sous-total			5	1	1	1	1			3	1	1	
Fabrication	Acc.			3	2	3	4	4	5	3	5	1	1	1
	Sous-total			3	2	3	4	4	5	3	5	1	1	1
Commerce	Acc.		6	11	19	21	19	17	24	16	8	17	8	2
	Sous-total		6	11	19	21	19	17	24	16	8	17	8	2
Autres	Acc.		3	13	16	12	5	6	1	1		2	1	1
	Sous-total		3	13	16	12	5	6	1	1		2	1	1
	Total		64	115	124	119	94	153	119	60	75	95	71	21

FPF/DGR/DR1/BIPOL - Statistiques policières de criminalité (date de clôture: 31/10/2025)
 Les données pour les années 2001 jusqu'à 2014 ne sont plus publiées mais restent disponibles sur demande auprès du service BIPOL.
 Les données pour 2025 ne concernent que le 1er semestre.



Législation sur les étrangers			2000	2015	2016	2017	2018	2019	2020	2021	2022	2023	2024	2025
Transmigration illégale	Mariages simulés/blancs sans récompense/contrainte	Acc.				1		7	1	3	4	2	3	
		Tent.						1						
	Cohab. légale de complais. sans récompense/contr.	Acc.												1
	Accès au territoire	Acc.	1	1	1	13	6	4	10			2	3	
	Séjour	Acc.		30	24	24	27	47	33	35	26	23	41	16
	Éloignement	Acc.							2					
	Pas de port de documents d'identité ou de voyage	Acc.		1										
Inscription au registre des étrangers	Acc.		56	67	47	56	74	62	78	88	73	34	25	
	Sous-total		1	88	92	73	96	135	102	126	118	100	81	42
Trafic d'êtres humains		Acc.		1			1	1						
		Sous-total		1			1	1						
Aide au séjour illégal		Acc.			1		1							
		Tent.						1						
		Sous-total			1		1	1						
Non spécifié		Acc.	5											
		Sous-total	5											
		Total	6	89	93	73	98	137	102	126	118	100	81	42



Environnement			2000	2015	2016	2017	2018	2019	2020	2021	2022	2023	2024	2025
Déchets	Transport de déchets	Acc.		2	3		2			1				
	Déchets par professionnel	Acc.		6	5	4			2		2	1	3	
	Déchets par particulier	Acc.		17	20	10	10	12	13	10	9	6	6	5
	Déchets par personne indéterminée	Acc.	34											
	Déchets: permis/autorisation	Acc.				1				1		1		
	Non spécifié	Acc.												
	Sous-total		36	25	28	15	12	12	15	12	11	8	9	5
Feux d'artifice		Acc.											1	
	Sous-total												1	
Autres que déchets	Urbanisme	Inc.	1											
		Acc.	4	32	15	17	7	5	7	5	1	2	3	3
	Permis d'environnement	Acc.		1	4	1		1	3		1		4	
	Bruit	Acc.	1											
	Pollution de l'eau	Acc.		3	1	1	1		2					
	Pollution de l'air	Acc.		1								2		
	Pollution du sol	Acc.				1	2	2		2	1		2	
	Autres nuisances en matière d'environnement	Acc.	2											1
	Sous-total		8	37	20	20	10	8	12	7	3	4	9	4
Biodiversité / Faune et flore	Bien-être animal	Acc.	9	7	4	7	5	4	5	7	3	7	9	1
	Protection de la nature	Acc.	3			1	1			2		1		
	Permis / autorisation animaux	Acc.			1		2						1	
	Destruction d'animaux	Acc.		7	1	2	1		4	1	1	2	2	
		Tent.							1	2	1			
	Santé des animaux	Acc.												1
	Sous-total		12	14	6	10	9	5	11	11	4	10	12	2
	Total		56	76	54	45	31	25	38	30	18	22	31	11



Armes et explosifs			2000	2015	2016	2017	2018	2019	2020	2021	2022	2023	2024	2025
Détention illégale	Arme à feu	Acc.	1	23	35	16	30	19	21	12	24	8	16	8
	Arme blanche ou non à feu	Acc.	1	27	21	21	19	21	15	13	22	12	8	4
	Munition	Acc.		4	8	7	6		2		5	4	3	2
	Pièces/accessoires	Acc.	1	1		1	1		1	1	1			1
	Non spécifié	Acc.	6				1							
	Sous-total		9	55	64	45	57	40	39	26	52	24	27	15
Port / transport illégal	Arme à feu	Acc.		1	1	2	5	3	4	3		3		
	Arme blanche ou non à feu	Acc.		22	7	8	11	10	15	4	2	1	2	4
	Munition	Acc.		1		1			1			1		
	Pièces/accessoires	Acc.		1			1							
	Non spécifié	Acc.	19											
	Sous-total		19	25	8	11	17	13	20	7	2	5	2	4
Commerce illégal	Arme à feu	Acc.		1		1	2		2	1	2		3	
	Arme blanche ou non à feu	Acc.						1					1	
	Munition	Acc.					1							
	Non spécifié	Acc.	1	1										
	Sous-total		1	2		1	3	1	2	1	2		4	
Explosifs		Acc.	1			1					1			
		Sous-total	1			1					1			
Enseignement collectif		Acc.		2	5	2	3	5	1	1	2	2		
		Sous-total		2	5	2	3	5	1	1	2	2		
Autre	Documents	Acc.				1								
	Vente par correspondance/internet d'arme à feu	Acc.		1	1									
	Mesures de sécurité	Acc.			1			2			1			
	Stockage	Acc.		1	1			1				1	1	
	Défaut signalement vol ou perte	Acc.			1									
	Import / export / transit à un usage militaire	Acc.			1	2		1			1			
	Non spécifié	Acc.	5											
	Sous-total		5	2	5	3		4			2	1	1	
	Total		35	86	82	63	80	63	62	35	61	32	34	19

FPF/DGR/DR/BIPOL - Statistiques policières de criminalité (date de clôture: 31/10/2025)
 Les données pour les années 2001 jusqu'à 2014 ne sont plus publiées mais restent disponibles sur demande auprès du service BIPOL.
 Les données pour 2025 ne concernent que le 1er semestre.



Protection de la personne			2000	2015	2016	2017	2018	2019	2020	2021	2022	2023	2024	2025
Discrimination	Incitation à la discrimination	Acc.											3	
	Racisme et xénophobie	Acc.	4	4	3	6	2	3	5	2	2	5	2	
	Fondée sur son orientation sexuelle (homophobie)	Acc.				2	1				1			
	Fondée sur le sexe (sexisme)	Acc.						1	1	1				
	Fondée sur conviction religieuse ou philosophique	Acc.					1							
	Autre discrimination	Acc.								1	1	1	1	2
	Sous-total		4	4	3	8	4	4	7	4	4	6	7	
Protection de la vie privée		Acc.	16	3	1	3	2	1		2			1	
	Sous-total		16	3	1	3	2	1		2			1	
Caméras de surveillance		Acc.				1								
	Sous-total					1								
Droit à l'image		Acc.		1		1	1	1	1	2	2	2	1	
	Sous-total			1		1	1	1	1	2	2	2	1	
Autres		Acc.	1											
	Sous-total		1											
	Total		21	8	4	13	7	6	8	8	6	9	8	



ZP FLEURUS/LES BONS VILLERS/PONT-A-CELLES

Infraction Lois spéciales

Hormones et dopage

		2000	2015	2016	2017	2018	2019	2020	2021	2022	2023	2024	2025
Détention	Acc.					2	3		1	1		1	
	Sous-total					2	3		1	1		1	
Usage	Acc.									1			
	Sous-total									1			
	Total					2	3		1	2		1	

Sécurité privée

		2000	2015	2016	2017	2018	2019	2020	2021	2022	2023	2024	2025
Entreprises de gardiennage / de sécurité	Acc.					1							
	Sous-total					1							
	Total					1							

Protection de la jeunesse

		2000	2015	2016	2017	2018	2019	2020	2021	2022	2023	2024	2025
Législation sur l'obligation scolaire	Acc.	3	1	1	2	2	2	1	1	1	1	1	1
	Sous-total	3	1	1	2	2	2	1	1	1	1	1	1
Législation sur la protection de la jeunesse	Acc.	5	45	42	47	43	59	56	71	52	77	68	26
	Sous-total	5	45	42	47	43	59	56	71	52	77	68	26
Non spécifié	Acc.	1		1				1					
	Sous-total	1		1				1					
	Total	9	46	44	49	45	61	58	72	53	78	69	27



Code pénal social

		2000	2015	2016	2017	2018	2019	2020	2021	2022	2023	2024	2025
Harcèlement au travail	Acc.		3	5	4	1	2	4	4	4	1	3	1
	Sous-total		3	5	4	1	2	4	4	4	1	3	1
Violence au travail	Acc.						1						
	Sous-total						1						
Rémunération et autres avantages patrimoniaux	Acc.		1		2								
	Sous-total		1		2								
Travail illégal	Acc.		1										
	Sous-total		1										
Fraude sociale aux cotisations (travail au noir)	Acc.		7	5	10	2	2	5	1	6	8	4	4
	Sous-total		7	5	10	2	2	5	1	6	8	4	4
Documents sociaux	Acc.						1						
	Sous-total						1						
Relations collectives de travail	Acc.	2											
	Sous-total	2											
Sécurité sociale	Acc.			1			1						
	Sous-total			1			1						
Infr. contre foi publique en droit pénal social	Acc.		4	1	2	1	2	2	2	4	2	2	2
	Sous-total		4	1	2	1	2	2	2	4	2	2	2
Escroquerie en droit pénal social	Acc.		1	3	10	5	3	3	1	2	6	1	1
	Sous-total		1	3	10	5	3	3	1	2	6	1	1
Autres	Acc.		6		1	4							
	Sous-total		6		1	4							
	Total	2	23	15	29	13	12	14	8	16	17	10	8

Ivresse et alcool

		2000	2015	2016	2017	2018	2019	2020	2021	2022	2023	2024	2025
Ivresse publique	Acc.	11	62	84	78	70	62	80	62	72	76	82	36
	Sous-total	11	62	84	78	70	62	80	62	72	76	82	36
Servir de l'alcool à une personne ivre	Acc.							1					
	Sous-total							1					
Autres	Acc.	1											
	Sous-total	1											
	Total	12	62	84	78	70	62	81	62	72	76	82	36



Registre de population

		2000	2015	2016	2017	2018	2019	2020	2021	2022	2023	2024	2025
	Acc.	37	164	141	141	122	127	103	100	134	120	79	54
	Sous-total	37	164	141	141	122	127	103	100	134	120	79	54
	Total	37	164	141	141	122	127	103	100	134	120	79	54

Carte d'identité

		2000	2015	2016	2017	2018	2019	2020	2021	2022	2023	2024	2025
Pas en possession	Acc.	3			2	4				3	1	2	
	Sous-total	3			2	4				3	1	2	
Refus de présentation	Acc.			1				3		1		1	
	Sous-total			1				3		1		1	
Endommagée	Acc.												1
	Sous-total												1
Autres	Acc.	2											
	Sous-total	2											
	Total	5		1	2	4		3		4	1	3	1

Santé publique

		2000	2015	2016	2017	2018	2019	2020	2021	2022	2023	2024	2025
Denrées alimentaires	Acc.						2			1			
	Sous-total						2			1			
Refus ou négligence respect mesures	Acc.							323	65				
	Tent.							1					
	Sous-total							324	65				
Non spécifié	Acc.												1
	Sous-total												1
Autres	Acc.						1	176	1				
	Sous-total						1	176	1				
	Total						3	500	66	1			1



Travail

		2000	2015	2016	2017	2018	2019	2020	2021	2022	2023	2024	2025
Règlement général protection du travail	Acc.				1	1	1	2					
	Sous-total				1	1	1	2					
Commerce ambulant	Acc.												1
	Sous-total												1
Rémunération profession réglementée	Acc.					1							1
	Sous-total					1							1
Infractions mesure interdiction professionnelle	Acc.										1		
	Sous-total										1		
Fraude sociale aux cotisations (travail au noir)	Acc.		2	1	2	1	2	3	2	1	3	1	
	Sous-total		2	1	2	1	2	3	2	1	3	1	
Autres	Acc.	1							3	3	1	1	
	Sous-total	1							3	3	1	1	
	Total	1	2	1	3	3	3	5	5	4	5	2	2

Protection des revenus publics

		2000	2015	2016	2017	2018	2019	2020	2021	2022	2023	2024	2025
Douane et accises	Acc.	1		2	1	2							
	Sous-total	1		2	1	2							
Taxe de circulation / TMC	Acc.						1	1	1		4	3	
	Sous-total						1	1	1		4	3	
Fraude sociale aux allocations	Acc.			1									
	Sous-total			1									
Fraude TVA	Acc.		1				1			1			
	Sous-total		1				1			1			
Fraude autres revenus publics	Acc.							2					
	Sous-total							2					
Non spécifié	Acc.			1									
	Sous-total			1									
	Total	1	1	4	1	2	2	3	1	1	4	3	



Législation économique

		2000	2015	2016	2017	2018	2019	2020	2021	2022	2023	2024	2025
Sociétés	Acc.		5	4	5	3	2	2	2	7	2	2	2
	Sous-total		5	4	5	3	2	2	2	7	2	2	2
Instruments financiers	Acc.					1							
	Sous-total					1							
Contrefaçon de droits de propriété intellectuelle	Acc.			1			1	2				1	
	Sous-total			1			1	2				1	
Autres	Acc.				1				1				
	Sous-total				1				1				
	Total		5	5	6	4	3	4	3	7	2	3	2

Pratiques commerciales

		2000	2015	2016	2017	2018	2019	2020	2021	2022	2023	2024	2025
Pratiques du marché et protection du consommateur	Acc.								1				
	Sous-total								1				
Registre de commerce	Acc.										1		
	Sous-total										1		
Non spécifié	Acc.									2			
	Sous-total									2			
Autres	Acc.		1	5	5	1			1			1	
	Sous-total		1	5	5	1			1			1	
	Total		1	5	5	1			2	2	2		



Autres lois spéciales

		2000	2015	2016	2017	2018	2019	2020	2021	2022	2023	2024	2025
Transport	Acc.	2	2	3	3	1	7	1	2	1		1	
	Sous-total	2	2	3	3	1	7	1	2	1		1	
Prévention: incendies, explosions, accidents	Acc.	3									1		
	Sous-total	3									1		
Loteries et jeux de hasard	Acc.	1								1			
	Sous-total	1								1			
Infr. dans le secteur audiovisuel	Acc.	1		1									
	Sous-total	1		1									
Energie	Acc.							1				2	1
	Sous-total							1				2	1
Dégradation involontaire câbles télécommunication	Acc.		1										
	Sous-total		1										
Infractions Loi police chemins de fer	Acc.		4	7	6	5	13	10	3	4	3	2	1
	Sous-total		4	7	6	5	13	10	3	4	3	2	1
Protection (pièce de l') uniforme policier	Acc.							1					
	Sous-total							1					
Moyens de communications électroniques	Acc.									1		1	
	Sous-total									1		1	
Autres	Acc.	2	2	1		2			1	2	2		
	Sous-total	2	2	1		2			1	2	2		
	Total	9	9	12	9	8	20	13	6	9	6	6	2

STATISTIQUES POLICIERES DE CRIMINALITE

LIEU DE PERPETRATION: ZONE DE POLICE

P FLEURUS/LES BONS VILLERS/PONT-A-CELL

***ANNEXE III: DETAIL
FIGURES CRIMINELLES / PHENOMENES***



ZP FLEURUS/LES BONS VILLERS/PONT-A-CELLES

FC Vol moyen de transport

		2000	2015	2016	2017	2018	2019	2020	2021	2022	2023	2024	2025
Vol de voiture	Acc.	219	106	91	104	120	79	51	41	45	67	64	52
	Tent.	98	23	9	22	22	8	9	8	7	6	6	10
	Total	317	129	100	126	142	87	60	49	52	73	70	62
Vol de moto	Acc.	6	3	9	1	6	1	1		2	3	1	5
	Tent.	1											
	Total	7	3	9	1	6	1	1		2	3	1	5
Carjacking	Acc.	27	9	4	6	5	6	2	1	4	1		
	Tent.	4			2	1							
	Total	31	9	4	8	6	6	2	1	4	1		
Homejacking	Acc.	1	1	1		1	1			1	1	1	
	Tent.	1											
	Total	2	1	1		1	1			1	1	1	
Vol dans les garages	Acc.	12	16	5	14	9	3	1		1	2	11	10
	Tent.												
	Total	12	16	5	14	9	3	1		1	2	11	10
Vol de vélomoteur	Acc.	35	11	11	5	8	2	5	1	5	2	2	2
	Tent.	1	2	1	1	1							
	Total	36	13	12	6	9	2	5	1	5	2	2	2
Vol de vélo	Acc.	22	12	15	19	20	26	14	28	17	11	10	4
	Tent.	1	1			1	1		1			1	
	Total	23	13	15	19	21	27	14	29	17	11	11	4



FC Cambriolage

		2000	2015	2016	2017	2018	2019	2020	2021	2022	2023	2024	2025
Cambriolage dans habitation	Acc.	411	329	234	247	250	191	126	147	128	107	133	85
	Tent.	162	153	109	152	127	131	88	64	77	74	72	47
	Total	573	482	343	399	377	322	214	211	205	181	205	132
Cambriolage ds entreprise ou commerce	Acc.	59	54	23	25	27	30	21	18	18	13	10	3
	Tent.	27	20	15	15	15	15	15	4	7	10	5	3
	Total	86	74	38	40	42	45	36	22	25	23	15	6
Cambriolage ds service public ou bâtiment administ	Acc.	53	16	12	12	16	6	6	1	3	1	2	8
	Tent.	10	16	8	7	4	6	1	2	3	1		2
	Total	63	32	20	19	20	12	7	3	6	2	2	10
Vol au béliier	Acc.		1			1							
	Total		1			1							
Cambriolage dans bâtiment (total)	Acc.	520	399	269	284	293	227	153	166	149	121	145	96
	Tent.	199	189	132	174	146	152	104	70	87	85	77	52
	Total	719	588	401	458	439	379	257	236	236	206	222	148

FC Vol autre

		2000	2015	2016	2017	2018	2019	2020	2021	2022	2023	2024	2025
Vol à main armée	Acc.	67	13	21	17	17	8	1	7	8	6	4	2
	Tent.	13	2	4	6	6	3	1	3	2			1
	Total	80	15	25	23	23	11	2	10	10	6	4	3
Vol avec violence sans arme	Acc.	44	48	31	33	32	35	13	19	12	18	13	15
	Tent.	8	6	8	6	7	7	5	6	3	18	8	1
	Total	52	54	39	39	39	42	18	25	15	36	21	16
Vol dans ou sur un véhicule	Inc.	1											
	Acc.	224	250	200	279	286	183	123	73	96	143	171	76
	Tent.	33	47	38	41	55	33	45	12	15	24	65	17
Total	258	297	238	320	341	216	168	85	111	167	236	93	
Sacjacking dans une voiture	Acc.		1										
	Total		1										
Vol d'armes et explosifs	Acc.	21	15	8	16	12	4	4	5	3	2	2	2
	Total	21	15	8	16	12	4	4	5	3	2	2	2



FC Vol autre

		2000	2015	2016	2017	2018	2019	2020	2021	2022	2023	2024	2025
Arrachage de sac à main	Acc.	5	3		2	1					1		
	Tent.										1		
	Total	5	3		2	1					2		
Vol à l'arraché	Acc.	10	19	6	9	7	8	5	3	3	4	5	2
	Tent.		2	1							1	2	
	Total	10	21	7	9	7	8	5	3	3	5	7	2
Vol à la tire	Acc.	47	17	24	14	18	17	10	12	8	6	7	4
	Tent.												
	Total	47	17	24	14	18	17	10	12	8	6	7	4
Vol à l'étalage	Acc.	13	29	35	28	16	21	28	30	16	28	28	20
	Tent.			2	2	1	3		2	3	3		1
	Total	13	29	37	30	17	24	28	32	19	31	28	21
Vol par ruse	Acc.	56	27	22	15	18	29	12	8	6	7	10	8
	Tent.	19	8	1	3	5	1	3	2	3	3	3	
	Total	75	35	23	18	23	30	15	10	9	10	13	8
Vol de métaux	Acc.	4	25	13	17	18	17	6	9	29	5	14	10
	Tent.		1			2	3		2	2			2
	Total	4	26	13	17	20	20	6	11	31	5	14	12
Vol sur les chantiers	Acc.	22	24	21	19	21	15	11	11	16	6	7	2
	Tent.	2	6	3	4	1	1			3		1	
	Total	24	30	24	23	22	16	11	11	19	6	8	2
Home-invasion	Acc.					2				1		1	
	Tent.									1			
	Total					2				2		1	
Vol d'animaux	Acc.	6	9	6	5	8	2	2	1	9	3	2	3
	Tent.												
	Total	6	9	6	5	8	2	2	1	9	3	2	3
Vol de cargaison	Acc.		30	39	85	53	35	44	4	14	35	58	13
	Tent.		4	7	9	9	12	14		7	12	27	9
	Total		34	46	94	62	47	58	4	21	47	85	22



Criminalité ICT

		2000	2015	2016	2017	2018	2019	2020	2021	2022	2023	2024	2025
Fraude de cartes de paiements	Acc.	1	53	57	68	83	105	75	77	119	150	113	64
	Tent.	1	2	1	1	7	5	5	1		1		2
	Total	2	55	58	69	90	110	80	78	119	151	113	66
Phishing	Acc.						3	3	10	5	17	21	18
	Tent.							1	1			2	
	Total						3	4	11	5	17	23	18
Ransomware	Acc.				2	1		1	1	1	3	5	
	Tent.												
	Total				2	1		1	1	1	3	5	
Shouldersurfing	Acc.		1	5	3	1	18	2		2	3	2	
	Tent.					3							
	Total		1	5	3	4	18	2		2	3	2	
Skimming	Acc.		2	2		1	2				1		
	Tent.												
	Total		2	2		1	2				1		

FC Autre

		2000	2015	2016	2017	2018	2019	2020	2021	2022	2023	2024	2025
Violence contre les métiers d'intérêt général	Acc.	1	5	4	5	7	2	6	1	8	3	4	1
	Tent.												
	Total	1	5	4	5	7	2	6	1	8	3	4	1
Viol collectif	Acc.			2				2	2	1			
	Tent.												
	Total			2				2	2	1			
Graffiti	Acc.		2	13	4	4	2	2	3	4	1	2	1
	Tent.												
	Total		2	13	4	4	2	2	3	4	1	2	1
Dégradation de voiture	Acc.	46	184	167	157	159	173	87	127	152	130	131	44
	Tent.				1		1		1			1	
	Total	46	184	167	158	159	174	87	128	152	130	132	44
Rixe au couteau	Acc.		3	3	2	1		1	2		2	1	
	Tent.				2					2		1	
	Total		3	3	4	1		1	2	2	2	2	



PH Violence intrafamiliale (VIF)

		2000	2015	2016	2017	2018	2019	2020	2021	2022	2023	2024	2025
VIF: physique, dans le couple	Acc.	13	105	104	98	117	90	103	86	92	98	80	36
	Tent.						1						
	Total	13	105	104	98	117	91	103	86	92	98	80	36
VIF: physique, envers des descendants	Acc.	4	26	15	11	20	17	20	18	24	26	19	12
	Total	4	26	15	11	20	17	20	18	24	26	19	12
VIF: physique, envers d'autres membres	Acc.	48	28	23	29	20	19	22	14	32	17	17	11
	Total	48	28	23	29	20	19	22	14	32	17	17	11
VIF: sexuelle, dans le couple	Acc.							1	1	2	1	1	
	Total							1	1	2	1	1	
VIF: sexuelle, envers des descendants	Acc.	10	5	6	3	2	3	4	6				2
	Tent.								1				
	Total	10	5	6	3	2	3	4	7				2
VIF: sexuelle, envers d'autres membres	Acc.		1					1		1			
	Total		1					1		1			
VIF: psychique, dans le couple	Acc.	71	65	85	91	76	76	67	99	105	73	74	38
	Total	71	65	85	91	76	76	67	99	105	73	74	38
VIF: psychique, envers des descendants	Acc.		3	4	8	6	8	12	9	8	8	8	5
	Total		3	4	8	6	8	12	9	8	8	8	5
VIF: psychique, envers d'autres membres	Acc.		8	7	7	4	9	8	4	2	6	1	2
	Total		8	7	7	4	9	8	4	2	6	1	2
VIF: économique, dans le couple	Acc.		12	6	7	10	3	6	6	9	2	8	4
	Total		12	6	7	10	3	6	6	9	2	8	4
VIF: économique, envers des descendants	Acc.		1	1		2	1	2	1	1	1	1	
	Total		1	1		2	1	2	1	1	1	1	
VIF: économique, envers d'autres membres	Acc.	33	37	11	6	13	11	5	4	4	3	5	2
	Total	33	37	11	6	13	11	5	4	4	3	5	2



PH Hormones et dopage

		2000	2015	2016	2017	2018	2019	2020	2021	2022	2023	2024	2025
Dopage humain	Acc.					2	3		1	3		1	
	Tent.							1					
	Total					2	3	1	1	3		1	
Engraissement illégal	Acc.								2				1
	Tent.												
	Total								2				1

PH Drogues

		2000	2015	2016	2017	2018	2019	2020	2021	2022	2023	2024	2025
Vente de cocaïne	Acc.		4	4	1	2	4	6	3	4	5	2	
	Tent.												
	Total		4	4	1	2	4	6	3	4	5	2	
Import-export de cocaïne	Acc.										1		
	Tent.												
	Total										1		
Import-export de drogues synthétiques	Acc.									1	1		
	Tent.												
	Total									1	1		
Vente de drogues synthétiques	Acc.			1	2		1				1	1	
	Tent.												
	Total			1	2		1				1	1	
Production de cannabis (culture)	Acc.		3	2	3	3	2	1	3	1	1	1	1
	Tent.												
	Total		3	2	3	3	2	1	3	1	1	1	1
Vente de cannabis en grande quantité	Acc.			1		1	1			1		1	
	Tent.												
	Total			1		1	1			1		1	
Vente-traffic d'héroïne	Acc.		1	2				1		1			
	Tent.												
	Total		1	2				1		1			



PH Trafic d'armes

		2000	2015	2016	2017	2018	2019	2020	2021	2022	2023	2024	2025
Commerce et production d'arme à feu et mun.	Acc.		1	1	3	2	1	2	1	2		3	
	Total		1	1	3	2	1	2	1	2		3	
Commerce et production d'arme non à feu	Acc.						1					1	
	Total						1					1	

PH Traite des êtres humains

		2000	2015	2016	2017	2018	2019	2020	2021	2022	2023	2024	2025
TEH - exploitation économique	Acc.				1	1	1						1
	Total				1	1	1						1
TEH - exploitation sexuelle	Acc.	1		1		1			1		1	4	
	Total	1		1		1			1		1	4	

PH Violence dans l'espace public

		2000	2015	2016	2017	2018	2019	2020	2021	2022	2023	2024	2025
Violence physique (transport public)	Acc.	4	4	2	1	4	1	3	2	4	6	4	
	Total	4	4	2	1	4	1	3	2	4	6	4	
Violence physique (voie publique)	Acc.	102	125	120	114	90	105	89	72	122	106	88	42
	Tent.	1	2	1	1	3	5			1		1	2
	Total	103	127	121	115	93	110	89	72	123	106	89	44
Violence physique (autre endroit public)	Acc.	4	6	5	5	5	3	4	7	2		1	2
	Tent.			1									
	Total	4	6	6	5	5	3	4	7	2		1	2
Violence physique (endroit accessible au public)	Acc.	33	27	22	27	24	20	10	12	24	15	19	18
	Tent.				1		1			1		1	
	Total	33	27	22	28	24	21	10	12	25	15	20	18
Violence sexuelle (transport public)	Acc.		1	1			3		1			1	1
	Tent.			1							1		
	Total		1	2			3		1		1	1	1
Violence sexuelle (voie publique)	Acc.	7	8	5	4	5	3	4	5	6	4	8	1



PH Violence dans l'espace public

		2000	2015	2016	2017	2018	2019	2020	2021	2022	2023	2024	2025
	Total	7	8	5	4	5	3	4	5	6	4	8	1
Violence sexuelle (autre endroit public)	Acc.				4	4	3	1	1	2		1	1
	Total				4	4	3	1	1	2		1	1
Violence sexuelle (endroit accessible au public)	Acc.	2	1	1	3		4	3	1	1	2	5	2
	Total	2	1	1	3		4	3	1	1	2	5	2
Violence psychique (transport public)	Acc.	3	3	4	2	9	1	2		4	8	2	1
	Total	3	3	4	2	9	1	2		4	8	2	1
Violence psychique (voie publique)	Inc.	1											
	Acc.	100	87	76	82	57	84	96	83	66	79	89	46
	Total	101	87	76	82	57	84	96	83	66	79	89	46
Violence psychique (autre endroit public)	Acc.	7	8	5	6	11	5	10	12	12	8	8	1
	Total	7	8	5	6	11	5	10	12	12	8	8	1
Violence psychique (endroit accessible au public)	Acc.	29	16	18	39	18	22	15	28	19	17	18	13
	Tent.	1											
	Total	30	16	18	39	18	22	15	28	19	17	18	13
Vol à main armée (transport public)	Acc.	2											1
	Tent.	1											
	Total	3											1
Vol à main armée (voie publique)	Acc.	32	2	7	6	7	2			2	3	1	1
	Tent.	2			2	3			1				1
	Total	34	2	7	8	10	2		1	2	3	1	2
Vol à main armée (autre endroit public)	Acc.		2										
	Tent.	1	1										
	Total	1	3										
Vol à main armée (endroit accessible au public)	Acc.	26	6	11	5	5	5	1	4	2	3	1	
	Tent.	6		3	4	2	2		2	1			
	Total	32	6	14	9	7	7	1	6	3	3	1	
Vol avec violence sans arme (transport public)	Acc.	4	1									2	1
	Tent.				1						1		
	Total	4	1		1						1	2	1



PH Violence dans l'espace public

		2000	2015	2016	2017	2018	2019	2020	2021	2022	2023	2024	2025
Vol avec violence sans arme (voie publique)	Acc.	23	27	15	16	16	18	8	8	4	3	2	4
	Tent.	4	2	1	2	2	2		1		1	4	
	Total	27	29	16	18	18	20	8	9	4	4	6	4
Vol avec violence sans arme (autre endroit public)	Acc.	2		1		1	1		1	2			
	Tent.			2									
	Total	2		3		1	1		1	2			
Vol avec violence sans arme (endr. acces. au pub.)	Acc.	4	6	3	5	4	6	1	3	2	7	3	4
	Tent.				1	1	1				1		
	Total	4	6	3	6	5	7	1	3	2	8	3	4

PH Autre

		2000	2015	2016	2017	2018	2019	2020	2021	2022	2023	2024	2025
Faux policiers	Acc.	3	4	3	1	1		2		1		2	
	Tent.					2					1		
	Total	3	4	3	1	3		2		1	1	2	
Terrorisme, extrémisme et radicalisme	Acc.		2	1		1	1				2	4	
	Tent.												
	Total		2	1		1	1				2	4	
Cyberharcèlement	Acc.	14	57	49	48	51	56	43	64	54	51	46	32
	Tent.												
	Total	14	57	49	48	51	56	43	64	54	51	46	32
Fraude à l'identité	Inc.	1											
	Acc.	6	41	28	19	19	18	31	30	32	36	38	19
	Tent.	1	3	3	4	4	3		2		1	2	
	Total	8	44	31	23	23	21	31	32	32	37	40	19

STATISTIQUES POLICIERES DE CRIMINALITE

LIEU DE PERPETRATION: ZONE DE POLICE

P FLEURUS/LES BONS VILLERS/PONT-A-CELL

***ANNEXE IV: FAITS ENREGISTRES
NON CRIMINELS***



ZP FLEURUS/LES BONS VILLERS/PONT-A-CELLES

Faits non criminels

Maladies / Décès / Disparition

	2000	2015	2016	2017	2018	2019	2020	2021	2022	2023	2024	2025
Suicide	23	27	21	25	29	34	35	26	29	33	33	15
Personne malade	9	18	16	12	10	19	15	23	20	22	22	7
Décès suspect	1	3	1	3	2	3	4	6	2	6	3	4
Décès naturel	6	3	5	4	1	6	3	3	5	1	4	
Disparition (personne disparue)	12	14	14	9	13	16	10	11	13	14	11	9
Accident (sauf roulage)	5	3	4	7	3	8	9	9	12	5	6	1
Cadavre non identifié						1						
Sécurité des travailleurs (accident du travail)										3	7	3
Autres	2	1										
Total	58	69	61	60	58	87	76	78	81	84	86	39

Appels

	2000	2015	2016	2017	2018	2019	2020	2021	2022	2023	2024	2025
Alarme	3						1		1			
Appels	6	3	1				4	2	1	1	2	
Total	9	3	1				5	2	2	1	2	

Problèmes sociaux

	2000	2015	2016	2017	2018	2019	2020	2021	2022	2023	2024	2025
Différends familiaux	94	55	44	49	51	43	45	38	35	42	53	17
Différend (pas de coups)	16	72	45	54	51	44	43	37	53	47	62	18
Affaire civile	6	16	11	16	17	17	20	13	12	11	19	2
Protection de la jeunesse	49	19	21	14	8	20	15	12	18	13	17	14
Non spécifié				1								
Autres	9	5	3	4	3	1	1	4	3		1	1
Total	174	167	124	138	130	125	124	104	121	113	152	52

Catastrophes



Catastrophes

	2000	2015	2016	2017	2018	2019	2020	2021	2022	2023	2024	2025
Fuite de gaz	1											
Inondation	1		1					1				
Dégâts tempête		1	4	1	1	3						
Total	2	1	5	1	1	3		1				

Ordre public

	2000	2015	2016	2017	2018	2019	2020	2021	2022	2023	2024	2025
Troubles		19	18	24	11	6	7	4	6	12	11	3
Autres	1									3	4	
Total	1	19	18	24	11	6	7	4	6	15	15	3

Agissements suspects

	2000	2015	2016	2017	2018	2019	2020	2021	2022	2023	2024	2025
	35	61	41	47	41	29	23	25	19	21	28	16
Total	35	61	41	47	41	29	23	25	19	21	28	16

Objets trouvés

	2000	2015	2016	2017	2018	2019	2020	2021	2022	2023	2024	2025
	3	22	9	16	15	23	28	17	20	24	9	5
Total	3	22	9	16	15	23	28	17	20	24	9	5

Objets perdus

	2000	2015	2016	2017	2018	2019	2020	2021	2022	2023	2024	2025
	138	715	706	846	873	834	727	717	747	768	686	380
Total	138	715	706	846	873	834	727	717	747	768	686	380

Autres non-infractions

	2000	2015	2016	2017	2018	2019	2020	2021	2022	2023	2024	2025
Ordonnance de capture							1	1			2	
Non-respect des conditions		2	3	2	5	9		3	6	15	22	13
Procès-verbal d'information	15	85	77	63	74	88	64	41	41	46	39	24
Notification		42	47	42	27	35	38	31	48	53	35	18



Autres non-infractions

	2000	2015	2016	2017	2018	2019	2020	2021	2022	2023	2024	2025
Dégradation involontaire câbles (non-télécom)		1			1		2	1		1	1	
Comportement lié à une radicalisation violente											1	
Demande signalement surveillance électronique									10	15	23	3
Fonction de contrôle armes		2	3	1		6	8	31	35	54	282	297
Non spécifié									1			
Autres non infractions	6											
Total	21	132	130	108	107	138	113	108	141	184	405	355