

STATISTIQUES POLICIERES DE CRIMINALITE

LIEU DE PERPETRATION: ZONE DE POLICE

ZONE DES TRIEUX

2000 - 1er Semestre 2025

Police fédérale - DGRIDRIIBIPOL

STATISTIQUES POLICIERES DE CRIMINALITE

LIEU DE PERPETRATION: ZONE DE POLICE

ZONE DES TRIEUX

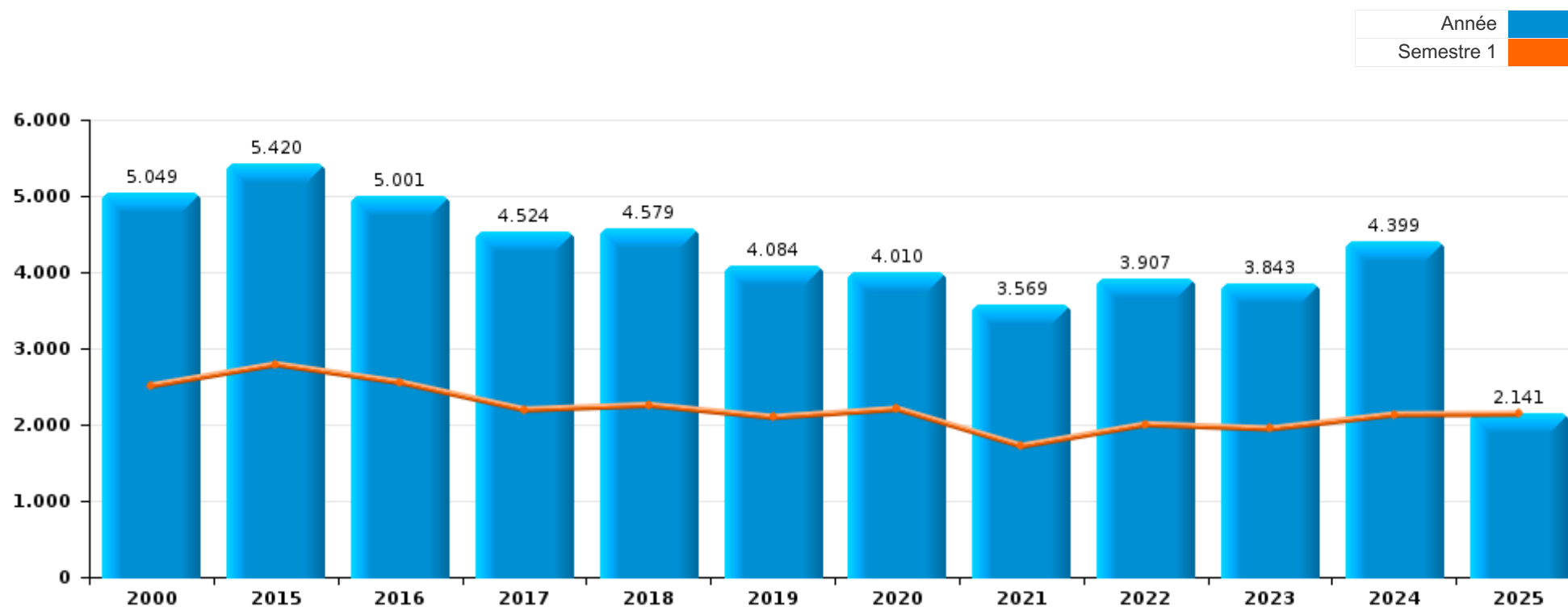
PARTIE I : INFRACTIONS JUDICIAIRES

CRIMINALITE ENREGISTREE COMMISE AU NIVEAU DE LA ZONE DE POLICE



ZONE DES TRIEUX

	2000	2015	2016	2017	2018	2019	2020	2021	2022	2023	2024	2025
Nombre total des délits	5.049	5.420	5.001	4.524	4.579	4.084	4.010	3.569	3.907	3.843	4.399	2.141



FPF/DGR/DR/BIPOL - Statistiques policières de criminalité (date de clôture: 31/10/2025)

Les données pour les années 2001 jusqu'à 2014 ne sont plus publiées mais restent disponibles sur demande auprès du service BIPOL.

Les données pour 2025 ne concernent que le 1er semestre.



ZONE DES TRIEUX

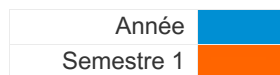
	2000	2015	2016	2017	2018	2019	2020	2021	2022	2023	2024	2025
Vol et extorsion	2.407	2.126	1.793	1.739	1.729	1.414	999	929	962	836	1.006	520
Infr. contre l'intégrité physique	407	542	537	467	492	438	420	393	496	511	576	307
Dégradation de la propriété	505	658	590	489	547	474	389	337	351	330	396	170
Fraude	244	183	163	176	255	194	257	279	364	370	388	219
Infr. contre autres valeurs morales et sentiments	60	291	254	210	268	212	228	206	281	310	345	169
Registre de population	58	415	323	273	224	266	217	224	186	190	175	92
Infr. contre la sécurité publique	296	258	221	204	178	209	193	177	244	217	254	109
Criminalité informatique		191	267	155	155	193	173	246	263	258	319	147
Drogues	170	78	133	141	102	81	80	100	84	118	155	60
Infr. contre la foi publique	88	73	74	67	80	70	66	88	95	99	104	51
Protection de la jeunesse	19	73	75	61	83	78	75	69	99	108	127	62
Armes et explosifs	40	90	92	119	78	95	44	61	78	76	74	45
Législation sur les étrangers	16	74	84	54	68	44	51	86	92	90	103	46
Infr. contre les moeurs	32	41	54	67	62	72	70	97	78	86	88	45
Santé publique				1	2	1	544	74	2	2		
Infr. relative au statut juridique de l'enfant	29	52	28	59	51	48	32	42	77	87	86	22
Infr. contre la famille	109	71	42	47	27	55	38	52	35	33	20	15
Contravention Code pénal	406					1		1			1	
Infr. contre l'autorité publique	45	44	56	42	27	31	30	20	34	40	25	13
Ivresse et alcool	8	43	67	41	64	25	21	23	21	16	46	18
Environnement	79	36	57	30	19	20	25	14	21	18	27	7
Code pénal social	1	35	41	42	34	29	28	21	21	23	18	9
Protection de la personne	8	11	9	11	11	10	10	10	14	7	9	6
Autres lois spéciales	7	4	4	8	5	3	2	6		3	41	3
Infr. contre la liberté individuelle	3	7	9	11	7	8	3		3	3	6	1
Travail	2	5	11	3	2	2	7	4	2	2	4	1
Protection des revenus publics	1	3	7	2	2	1	1	2	1	3	2	2
Carte d'identité	7	5	2		2	1	1	1	1	3	1	
Pratiques commerciales		2	5	1		2	4	2				1
Traite des êtres humains		1	1	2		1	2	1	1	1	1	1
Hormones et dopage		2			3	1		3				
Législation économique	1	2		1						2	2	
Exercice illégal de l'autorité publique		2		1	1	3						
Marchand de sommeil			2			1			1	1		
Autres infractions Code pénal		2			1							
Infr. contre la Sécurité de l'Etat								1				
Législation sur les élections	1											
Sécurité privée						1						
Sous-total	5.049	5.420	5.001	4.524	4.579	4.084	4.010	3.569	3.907	3.843	4.399	2.141
Contravention règlement policier local		20	16	18	11	25	88	14	18	32	31	15
Sous-total		20	16	18	11	25	88	14	18	32	31	15
Total	5.049	5.440	5.017	4.542	4.590	4.109	4.098	3.583	3.925	3.875	4.430	2.156



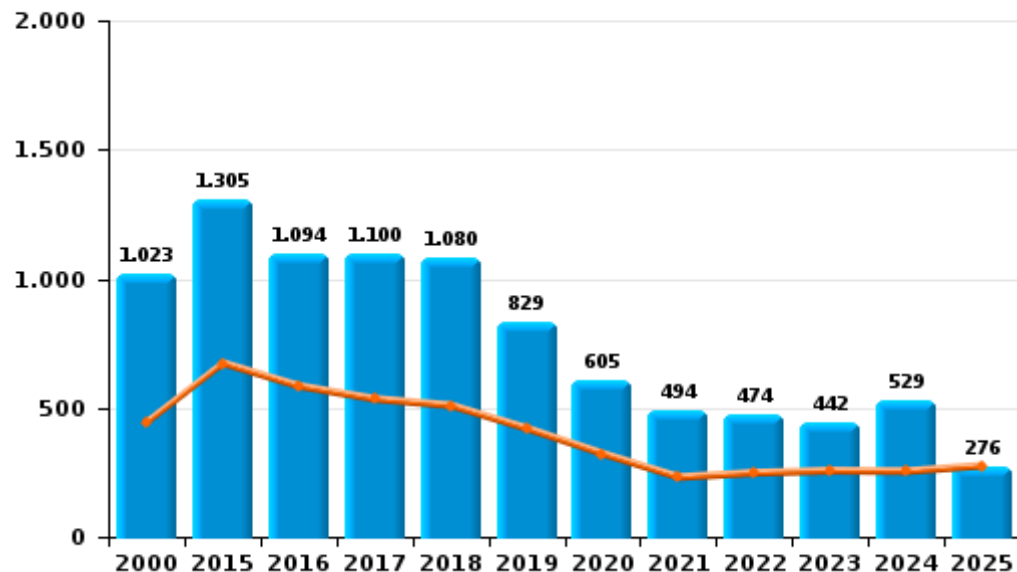
I.1. Catégorie des infractions : Vol et extorsion (top 5 des infractions au niveau national 2024)

ZONE DES TRIEUX

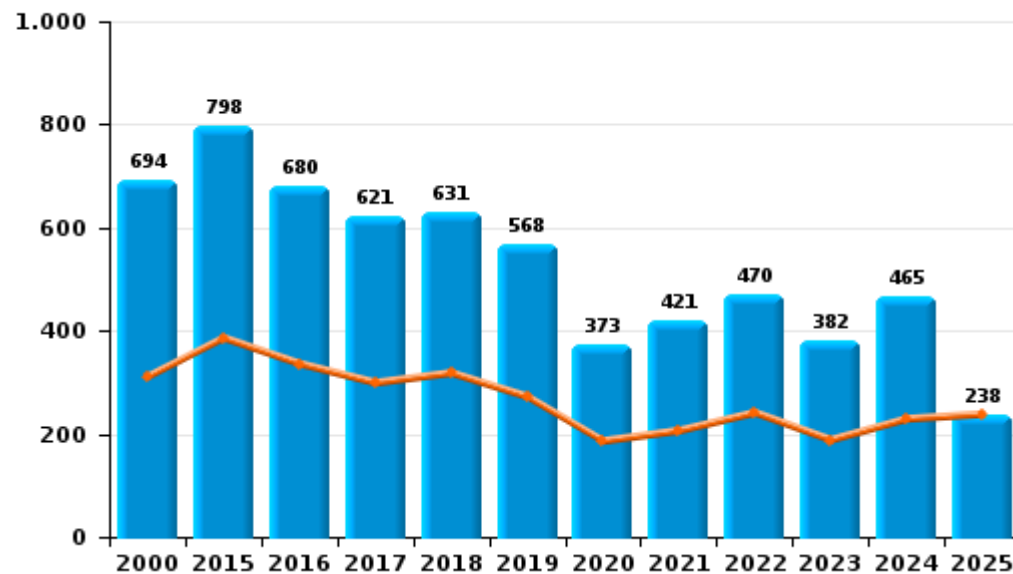
	2000	2015	2016	2017	2018	2019	2020	2021	2022	2023	2024	2025
Vol avec circ. aggr.	1.023	1.305	1.094	1.100	1.080	829	605	494	474	442	529	276
Vol sans circ. aggr.	694	798	680	621	631	568	373	421	470	382	465	238
Vol non spécifié	683	6	2	4	6	6	4	5	2	2		
Extorsion	6	17	17	14	12	11	17	9	16	10	12	6
Autres	1											
Total	2.407	2.126	1.793	1.739	1.729	1.414	999	929	962	836	1.006	520



Vol avec circ. aggr.



Vol sans circ. aggr.



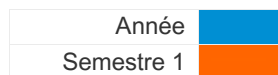
FPF/DGR/DRI/BIPOL - Statistiques policières de criminalité (date de clôture: 31/10/2025)
 Les données pour les années 2001 jusqu'à 2014 ne sont plus publiées mais restent disponibles sur demande auprès du service BIPOL.
 Les données pour 2025 ne concernent que le 1er semestre.



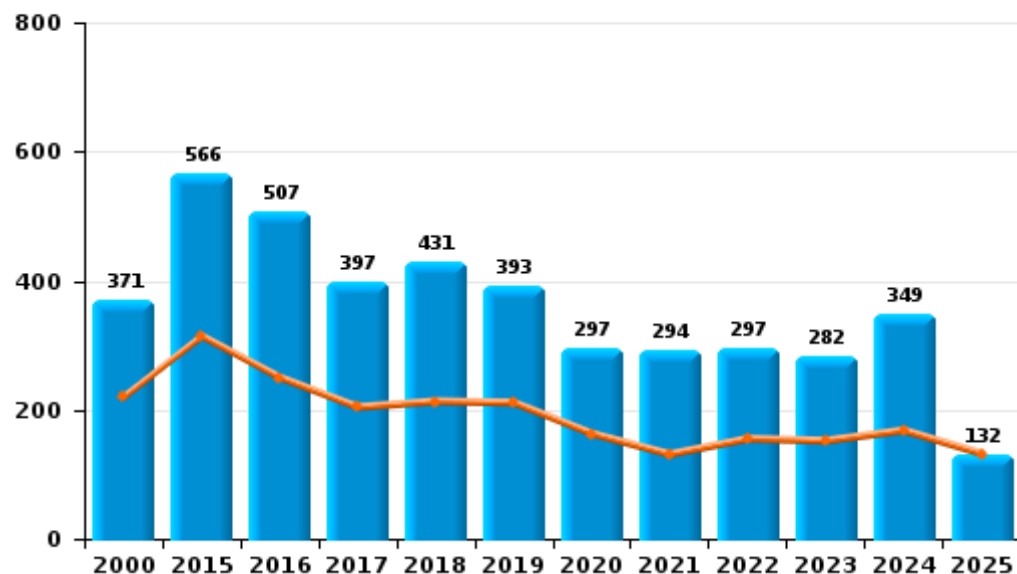
I.2. Catégorie des infractions : Dégradation de la propriété (top 5 des infractions au niveau national 2024)

ZONE DES TRIEUX

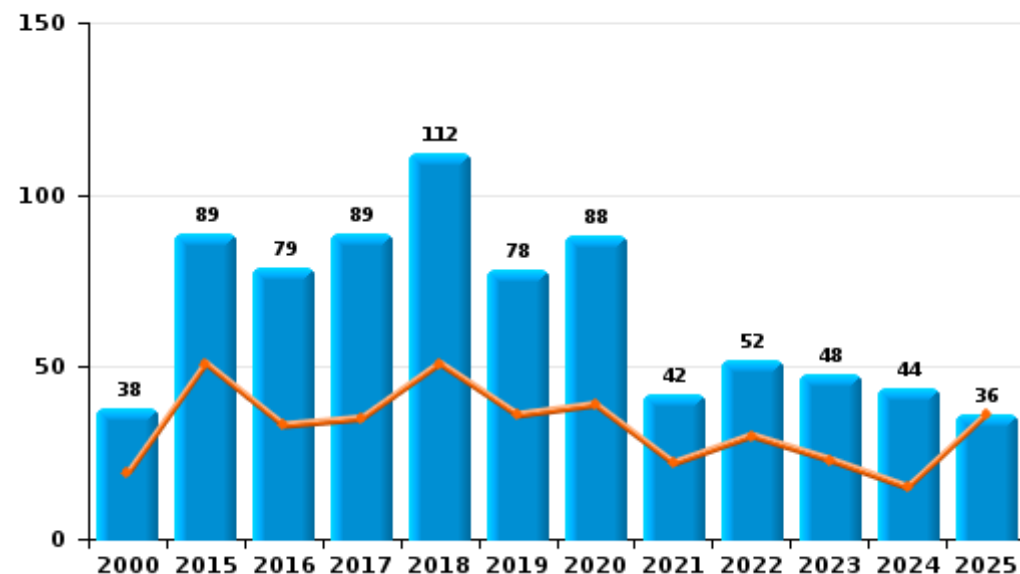
	2000	2015	2016	2017	2018	2019	2020	2021	2022	2023	2024	2025
Vandalisme	371	566	507	397	431	393	297	294	297	282	349	132
Incendie volontaire	28	76	69	77	97	62	69	29	37	35	39	26
Incendie involontaire	10	13	10	12	15	16	19	13	15	13	5	10
Destruction, dénaturation, dégradation	93	3	3	3	4	3	4	1	1		2	2
Destruction par explosion volontaire	3		1						1		1	
Total	505	658	590	489	547	474	389	337	351	330	396	170



Vandalisme



Incendie



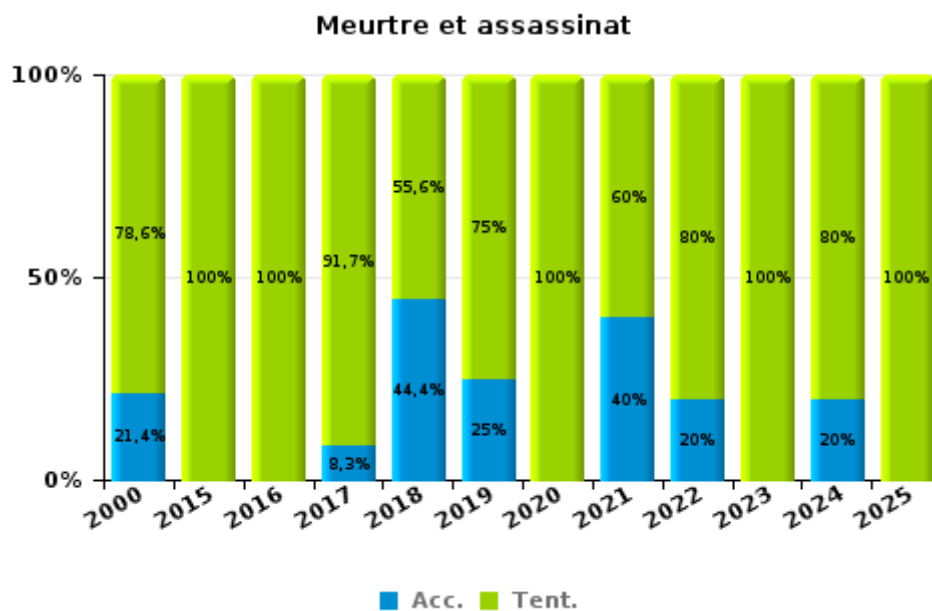
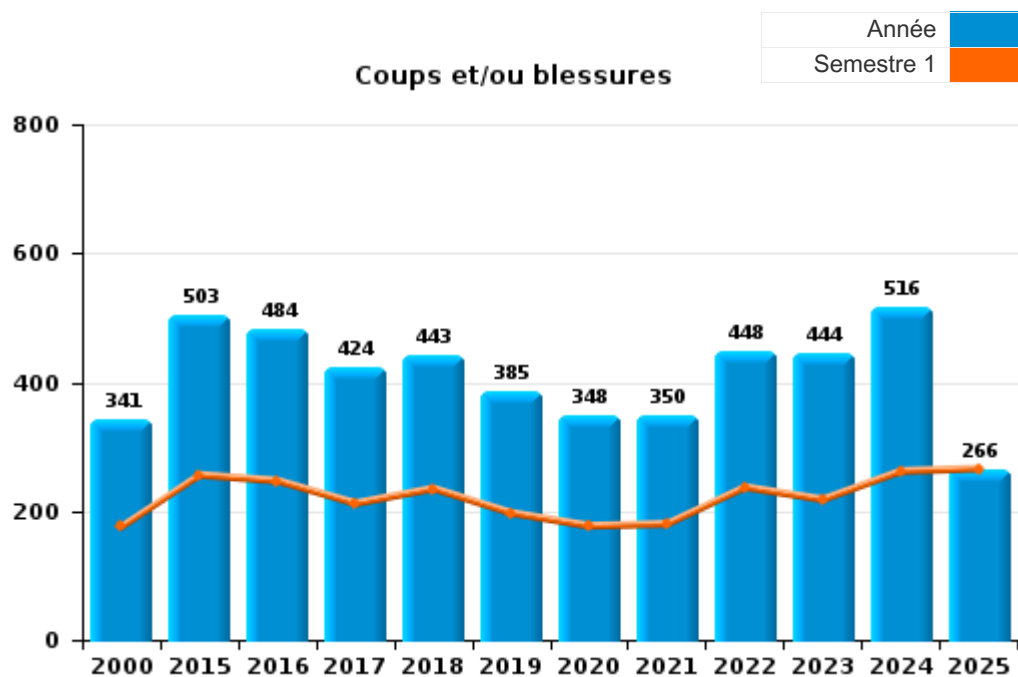
FPF/DGR/DRI/BIPOL - Statistiques policières de criminalité (date de clôture: 31/10/2025)
 Les données pour les années 2001 jusqu'à 2014 ne sont plus publiées mais restent disponibles sur demande auprès du service BIPOL.
 Les données pour 2025 ne concernent que le 1er semestre.



I.3. Catégorie des infractions : Infr. contre l'intégrité physique (top 5 des infractions au niveau national 2024)

ZONE DES TRIEUX

	2000	2015	2016	2017	2018	2019	2020	2021	2022	2023	2024	2025
Coups et/ou blessures	341	503	484	424	443	385	348	350	448	444	516	266
Autres	52	29	48	31	40	45	68	38	43	63	55	35
Meurtre et assassinat	14	10	5	12	9	8	4	5	5	4	5	6
Total	407	542	537	467	492	438	420	393	496	511	576	307



FPF/DGR/DRI/BIPOL - Statistiques policières de criminalité (date de clôture: 31/10/2025)
 Les données pour les années 2001 jusqu'à 2014 ne sont plus publiées mais restent disponibles sur demande auprès du service BIPOL.
 Les données pour 2025 ne concernent que le 1er semestre.



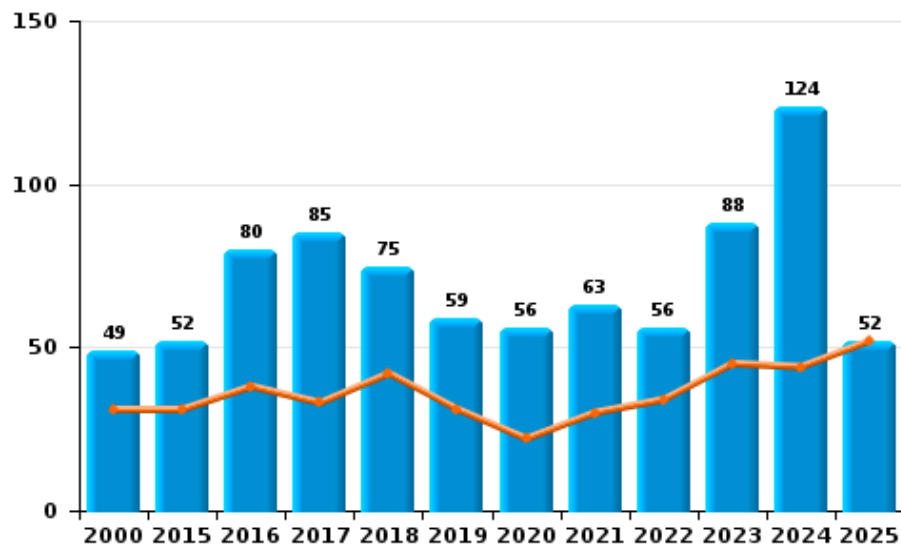
I.4. Catégorie des infractions : Drogues (top 5 des infractions au niveau national 2024)

ZONE DES TRIEUX

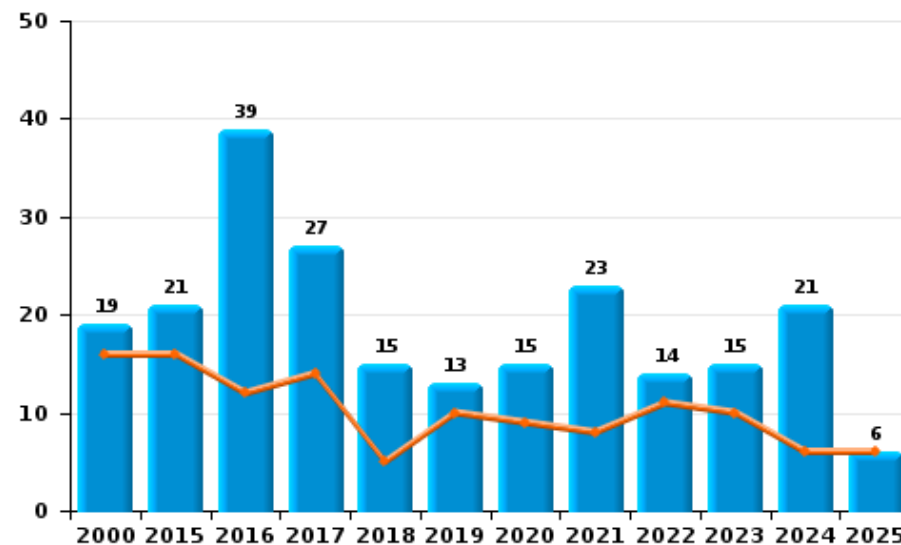
	2000	2015	2016	2017	2018	2019	2020	2021	2022	2023	2024	2025
Détention	49	52	80	85	75	59	56	63	56	88	124	52
Commerce	19	21	39	27	15	13	15	23	14	15	21	6
Usage	85		3	2	3	2			1	1	1	
Fabrication	1	2	5	14	6	5	6	11	8	5	5	1
Autres		3	3	11	2		1	2	5	5	2	
Importation et exportation	16		3	2	1	2	2	1		4		
Protoxyde d'azote (gaz hilarant)											2	1
Total	170	78	133	141	102	81	80	100	84	118	155	60

Année ■
Semestre 1 ■

Détention



Commerce





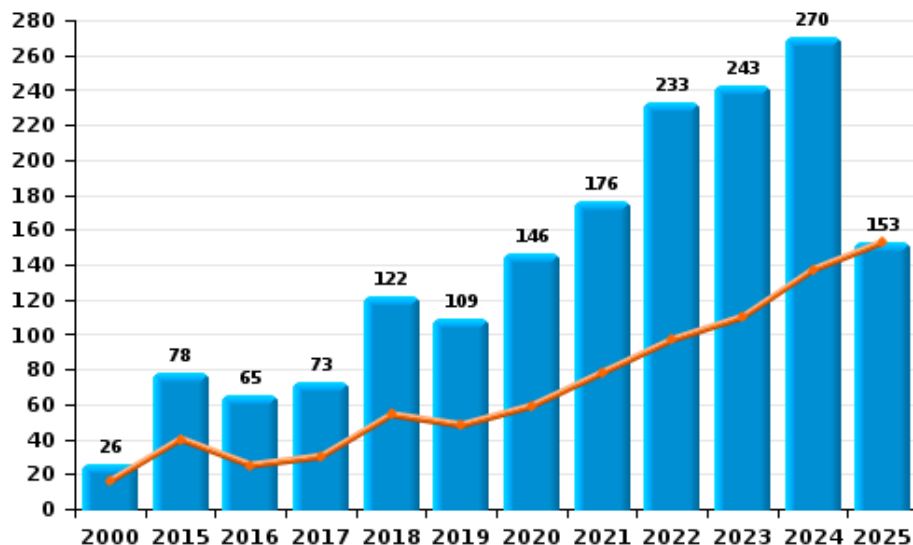
I.5. Catégorie des infractions : Fraude (top 5 des infractions au niveau national 2024)

ZONE DES TRIEUX

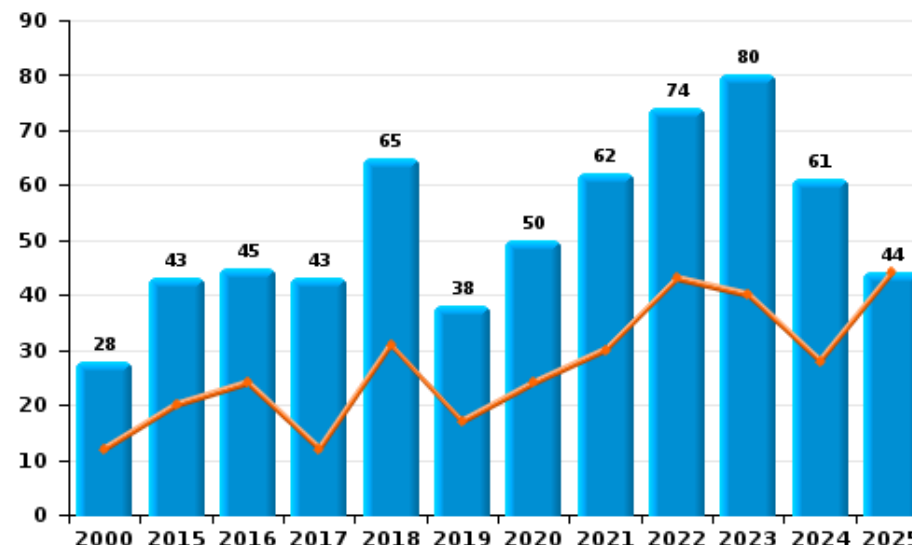
	2000	2015	2016	2017	2018	2019	2020	2021	2022	2023	2024	2025
Abus de confiance et infr. apparentées	28	43	45	43	65	38	50	62	74	80	61	44
Détournement et destruction frauduleuse	138	6	12	20	18	7	14	11	20	19	16	4
Escroquerie	26	78	65	73	122	109	146	176	233	243	270	153
Fraudes: Autres	17	8	5	4	4	2	13	13	11	16	15	4
Grivèlerie	12	17	15	4	3	9	4	1	3		2	2
Infr. liées à l'insolvabilité		5	1	1	1	2	1		2			
Recel	23	26	20	31	42	27	29	16	21	12	24	12
Total	244	183	163	176	255	194	257	279	364	370	388	219



Escroquerie



Abus de confiance et infr. apparentée



STATISTIQUES POLICIERES DE CRIMINALITE

LIEU DE PERPETRATION: ZONE DE POLICE

ZONE DES TRIEUX

PARTIE II : FIGURES CRIMINELLES / PHENOMENES



ZONE DES TRIEUX

FC Vol moyen de transport

	2000	2015	2016	2017	2018	2019	2020	2021	2022	2023	2024	2025
Vol de voiture	347	152	138	142	156	109	102	55	59	65	81	45
Vol de moto	8	8	5	16	7	5	5	6	8		8	1
Carjacking	19	8	7		4	3	3	2	2	1	1	
Homejacking	3		4	3					1			1
Vol dans les garages	7	4	5	9	3	9	5	2	6		8	7
Vol de vélomoteur	49	49	22	28	28	14	8	18	7	8	9	4
Vol de vélo	21	29	18	23	17	29	16	9	14	8	8	7

FC Cambriolage

	2000	2015	2016	2017	2018	2019	2020	2021	2022	2023	2024	2025
Cambriolage dans habitation	721	689	597	663	589	440	272	286	288	225	268	139
Cambriolage ds entreprise ou commerce	153	77	68	38	35	47	32	27	18	30	33	33
Cambriolage ds service public ou bâtiment administ	54	53	33	16	35	23	17	6	12	14	7	1
Vol au béliet	2		1	1								
Cambriolage dans bâtiment (total)	920	819	698	717	659	510	321	319	318	269	308	173



FC Vol autre

	2000	2015	2016	2017	2018	2019	2020	2021	2022	2023	2024	2025
Vol à main armée	106	31	30	22	13	15	17	14	7	13	9	
Vol avec violence sans arme	125	91	84	65	55	46	31	33	39	27	43	18
Vol dans ou sur un véhicule	314	357	254	210	255	198	158	108	108	113	145	84
Sacjacking dans une voiture		1										
Vol d'armes et explosifs	27	25	28	21	17	12	7	7	8	6	6	6
Arrachage de sac à main	31	16	3	5	4	2			3		2	
Vol à l'arraché	36	35	26	19	14	14	10	5	11	6	14	4
Vol à la tire	69	20	34	31	28	30	8	9	18	15	14	4
Vol à l'étalage	17	53	63	64	79	38	31	79	61	39	84	48
Vol par ruse	124	34	10	16	12	15	5	16	17	16	13	6
Vol de métaux	8	31	10	28	32	21	6	19	16	10	7	7
Vol sur les chantiers	41	23	15	18	12	10	17	16	11	11	14	4
Home-invasion					1	2	1			1		
Vol d'animaux	7	14	13	10	6	3		9	2	8	4	4
Vol de cargaison		1	4	2	8	5	1				1	

Criminalité ICT

	2000	2015	2016	2017	2018	2019	2020	2021	2022	2023	2024	2025
Fraude de cartes de paiements	9	145	210	94	91	144	99	140	131	125	171	75
Phishing			1			2	2	4	1	3	6	2
Shouldersurfing		2	11	2	5	9	2	1	4			
Skimming										1		



FC Autre

	2000	2015	2016	2017	2018	2019	2020	2021	2022	2023	2024	2025
Violence contre les métiers d'intérêt général	1	7	8	7	3	3	7	5	11	9	8	2
Viol collectif				3	1	1		1	2	2		
Graffiti	1	23	14	10	2	8	5	2	3	9	16	1
Dégradation de voiture	68	301	268	221	282	219	168	175	171	153	183	85
Rixe au couteau		7	2	8	4		3	1	5	1	2	

PH Violence intrafamiliale (VIF)

	2000	2015	2016	2017	2018	2019	2020	2021	2022	2023	2024	2025
VIF: physique, dans le couple	29	157	144	126	139	123	101	124	133	153	165	88
VIF: physique, envers des descendants	11	22	30	21	19	35	15	28	32	45	41	20
VIF: physique, envers d'autres membres	75	32	46	33	29	26	29	28	42	25	40	17
VIF: sexuelle, dans le couple							2	1	1	1		1
VIF: sexuelle, envers des descendants	9	2	6	9	9	5	3	7	2	1		
VIF: sexuelle, envers d'autres membres			1	1					2	1	1	
VIF: psychique, dans le couple	118	127	69	116	89	106	82	108	128	136	122	46
VIF: psychique, envers des descendants		5	5	7	4	5	3	3	9	8	8	5
VIF: psychique, envers d'autres membres		7	10	7	6	13	4	7	15	10	9	2
VIF: économique, dans le couple	1	9	7	10	8	10	7	9	15	10	10	8
VIF: économique, envers des descendants	1		3	3	2	3		1	3	2	2	1
VIF: économique, envers d'autres membres	24	20	17	11	11	16	8	6	9	16	10	7



PH Hormones et dopage

	2000	2015	2016	2017	2018	2019	2020	2021	2022	2023	2024	2025
Dopage humain		3	1		3	2		2	1			

PH Drogues

	2000	2015	2016	2017	2018	2019	2020	2021	2022	2023	2024	2025
Vente de cocaïne		5	9	4	7	5	2	8	5	5	6	2
Import-export de cocaïne			1									
Vente de drogues synthétiques			1	1				1				
Production de cannabis (culture)		2	4	11	4	2	2	3	8	1	4	1
Import-export de cannabis en grande quantité						1		1				
Vente de cannabis en grande quantité									2			
Import-export d'héroïne			1									
Vente-traffic d'héroïne		3	2		2				1	1		2

PH Trafic d'armes

	2000	2015	2016	2017	2018	2019	2020	2021	2022	2023	2024	2025
Commerce et production d'arme à feu et mun.		6	1	2		1	3	1	1	3	3	
Commerce et production d'arme non à feu				1								

PH Traite des êtres humains

	2000	2015	2016	2017	2018	2019	2020	2021	2022	2023	2024	2025
TEH - exploitation économique		1	1	2				1				
TEH - exploitation sexuelle		1					2	2	3	1	4	2



PH Violence dans l'espace public

	2000	2015	2016	2017	2018	2019	2020	2021	2022	2023	2024	2025
Violence physique (transport public)	3	3	4	3	4	6	3	2	6	7	6	
Violence physique (voie publique)	136	202	187	182	178	135	108	112	165	145	162	103
Violence physique (autre endroit public)	6	7	10	5	3	4	5	4	3	4	9	2
Violence physique (endroit accessible au public)	38	34	35	33	18	21	18	14	13	30	39	16
Violence sexuelle (transport public)	2		2	1	4	1	3			3	3	
Violence sexuelle (voie publique)	6	5	5	5	9	9	2	5	9	15	5	5
Violence sexuelle (autre endroit public)	1	2		2			1		2	1	2	
Violence sexuelle (endroit accessible au public)	3	2		4	2	3	2	3	7	1	2	1
Violence psychique (transport public)	2	4	1	1	1	2		2	4	2	4	
Violence psychique (voie publique)	154	174	141	119	134	101	100	73	118	113	132	73
Violence psychique (autre endroit public)	4	18	10	8	5	7	6	2	7	8	11	3
Violence psychique (endroit accessible au public)	41	22	25	25	12	18	21	16	13	21	17	18
Vol à main armée (transport public)	3	1		4	1		1					
Vol à main armée (voie publique)	31	6	10	6	3	6	7	2	2	3	4	
Vol à main armée (autre endroit public)		1										
Vol à main armée (endroit accessible au public)	46	11	11	8	4	4	6	6	4	5	2	
Vol avec violence sans arme (transport public)	5	1	2	2	1			1		2	1	
Vol avec violence sans arme (voie publique)	69	52	43	30	24	25	19	15	16	9	17	3
Vol avec violence sans arme (autre endroit public)	2		1	3			1	1				1
Vol avec violence sans arme (endr. acces. au pub.)	25	11	16	11	15	9	1	5	9	2	11	6



PH Autre

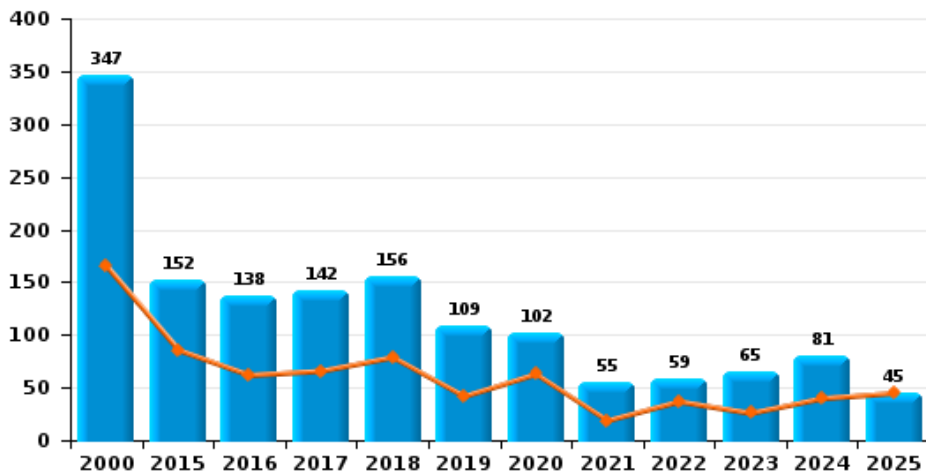
	2000	2015	2016	2017	2018	2019	2020	2021	2022	2023	2024	2025
Faux policiers	3	7	4	1			1	1		1		
Cyberharcèlement	8	14	24	20	28	15	27	22	48	39	44	38
Fraude à l'identité	15	26	35	28	39	34	42	50	44	66	49	26



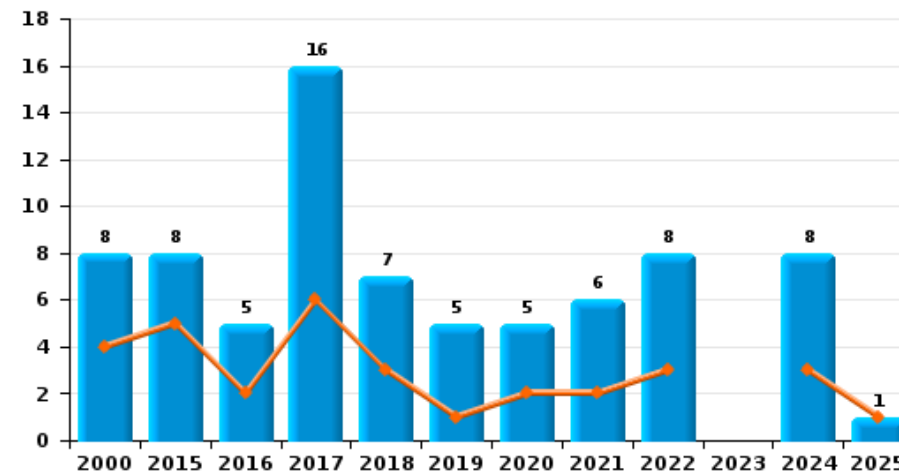
ZONE DES TRIEUX

Année ■
Semestre 1 ■

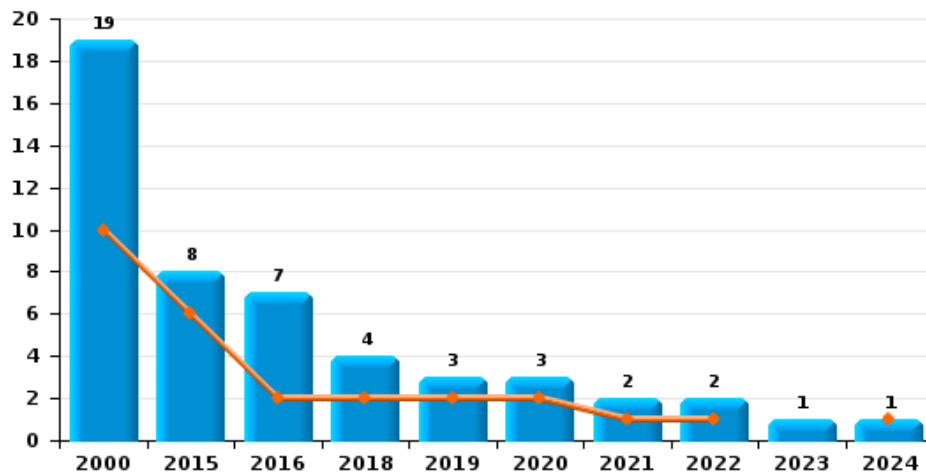
Vol de voiture



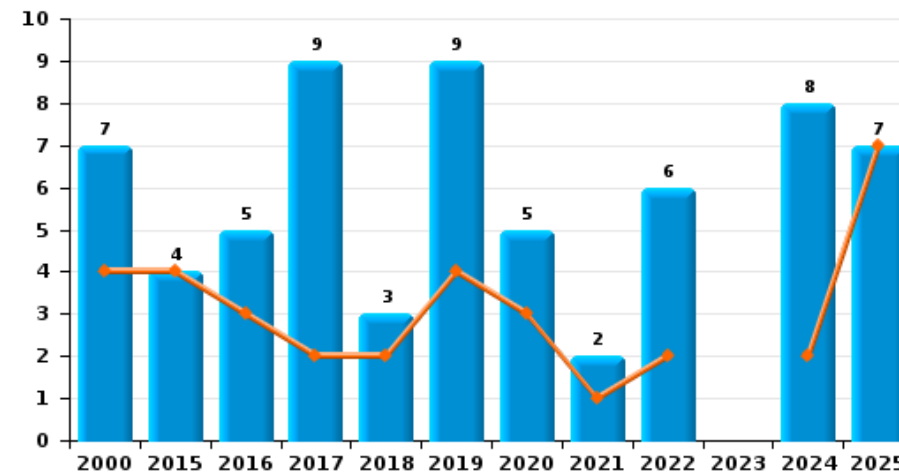
Vol de moto



Carjacking



Vol dans les garages

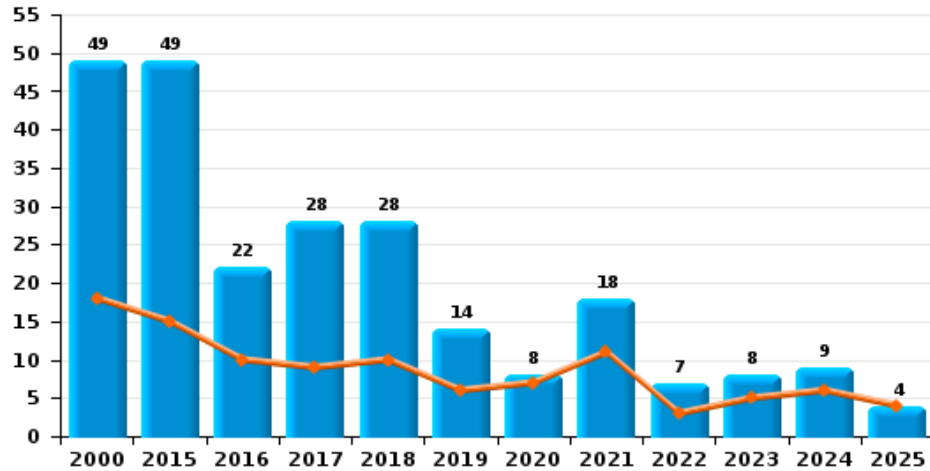




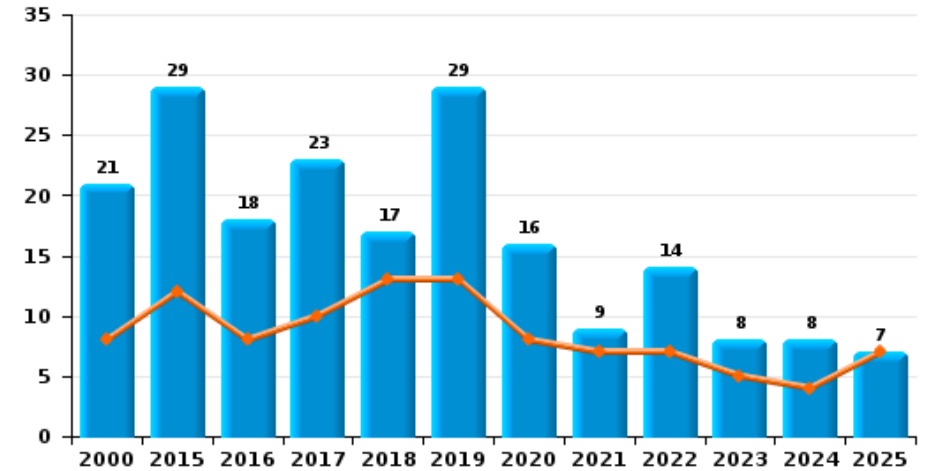
ZONE DES TRIEUX

Année	■
Semestre 1	■

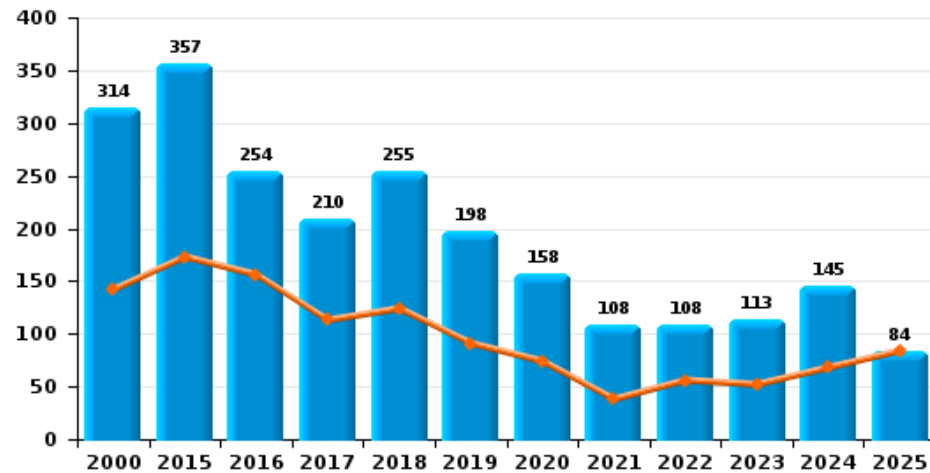
Vol de vélomoteur



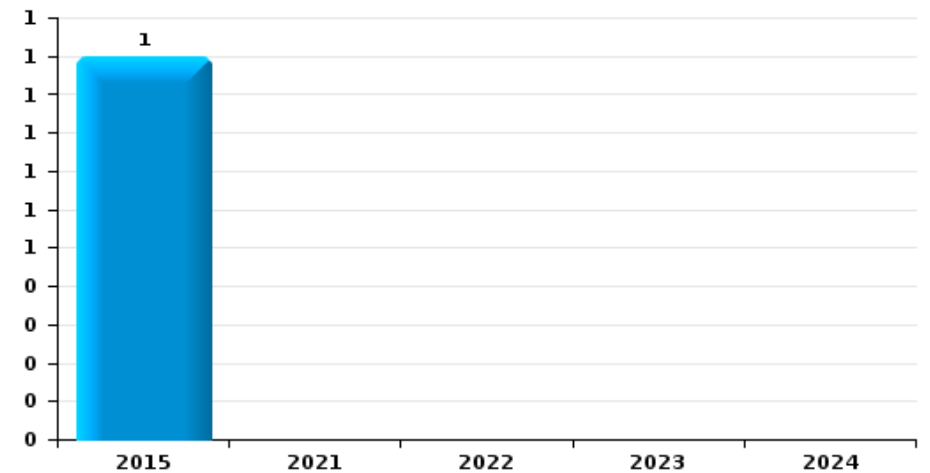
Vol de vélo



Vol dans ou sur un véhicule



Sacjacking dans une voiture

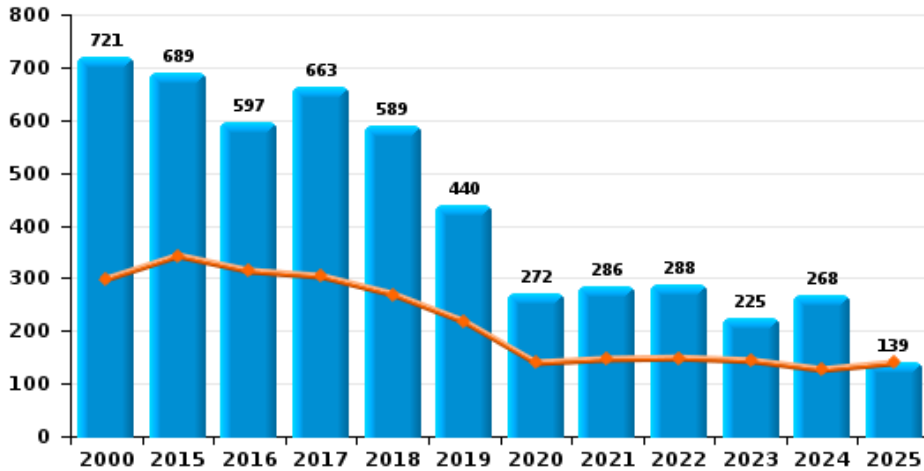




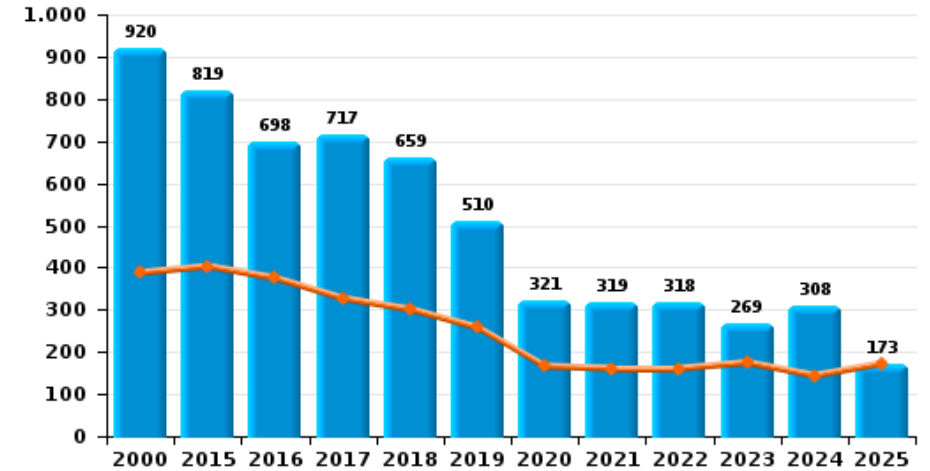
ZONE DES TRIEUX

Année ■
Semestre 1 ■

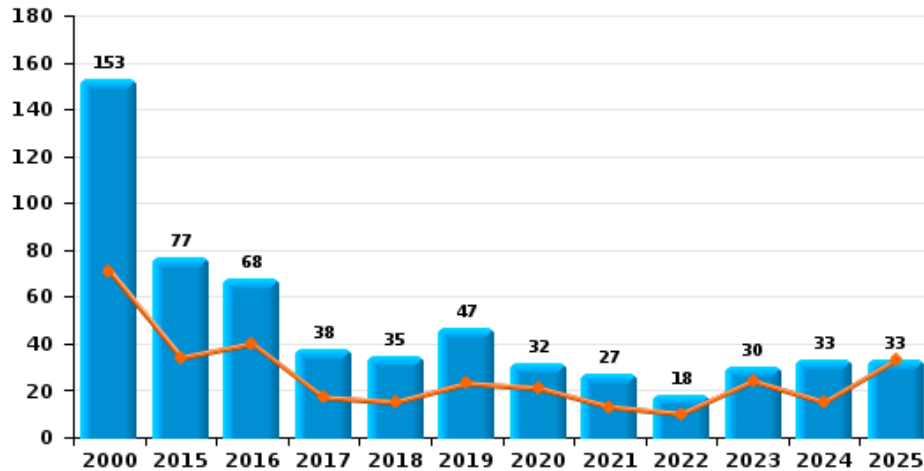
Cambrilage dans habitation



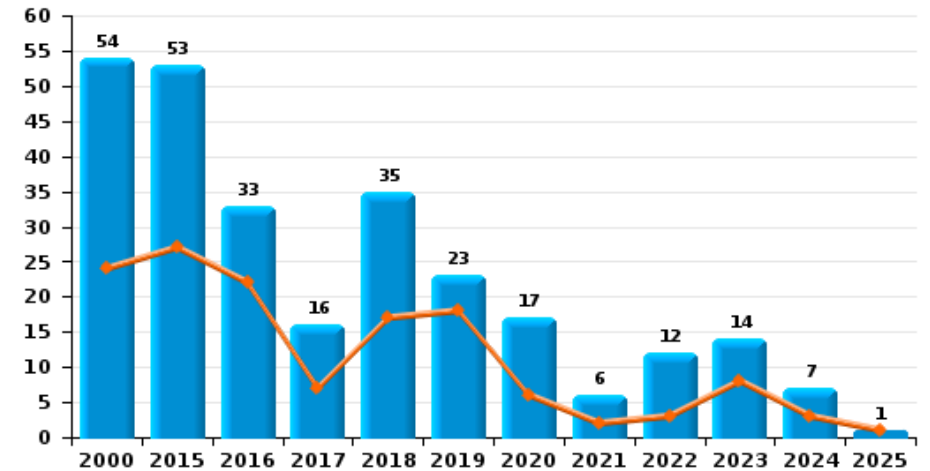
Cambrilage dans bâtiment (total)



Cambrilage ds entreprise ou commerce



Cambrilage ds service public ou bâtiment administ

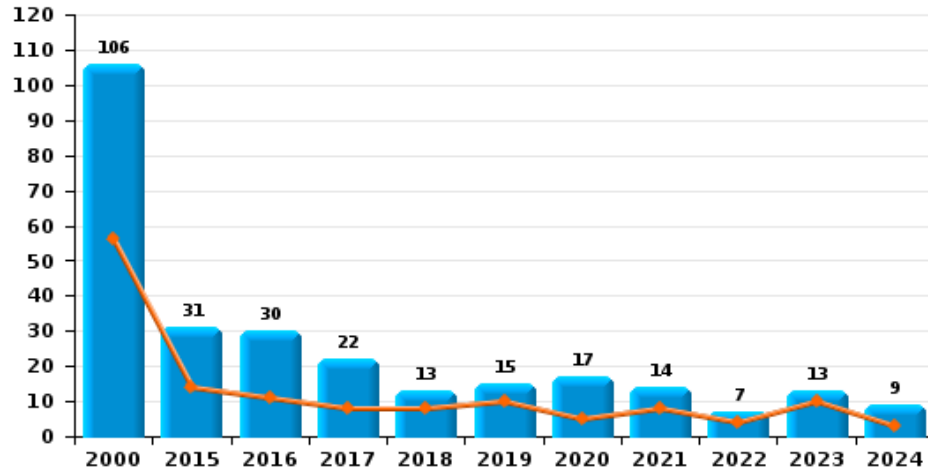




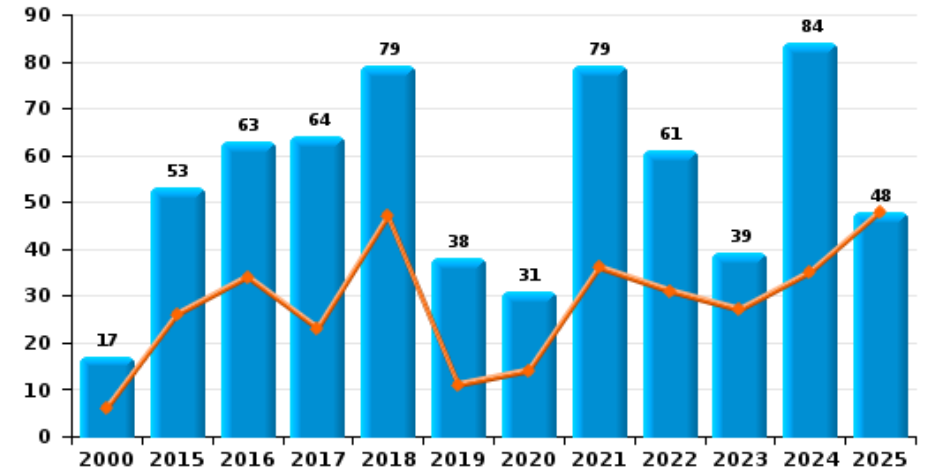
ZONE DES TRIEUX

Année ■
Semestre 1 ■

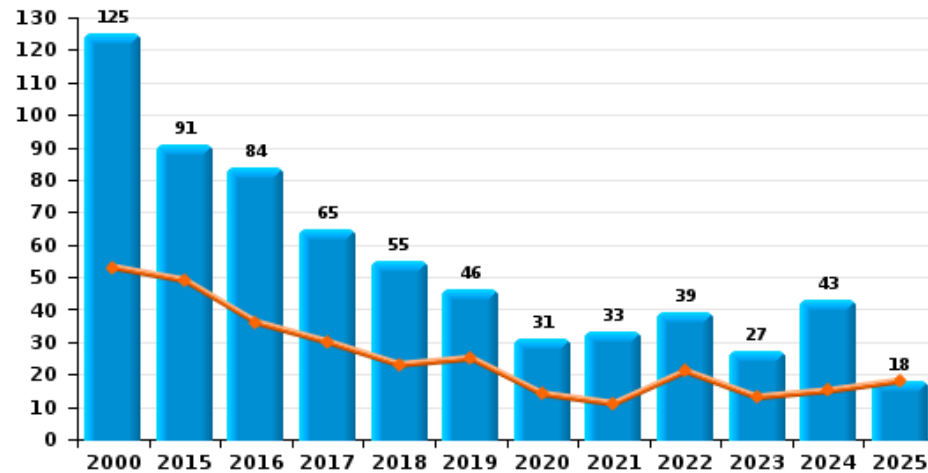
Vol à main armée



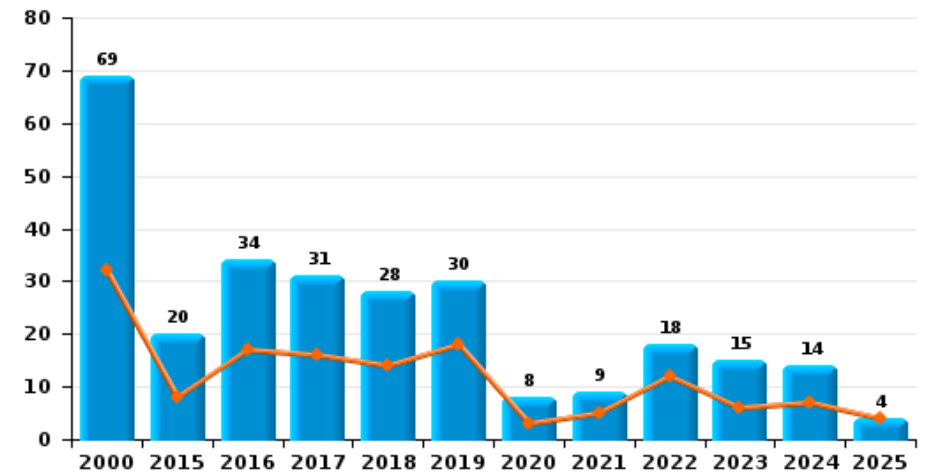
Vol à l'étalage



Vol avec violence sans arme

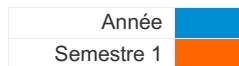


Vol à la tire

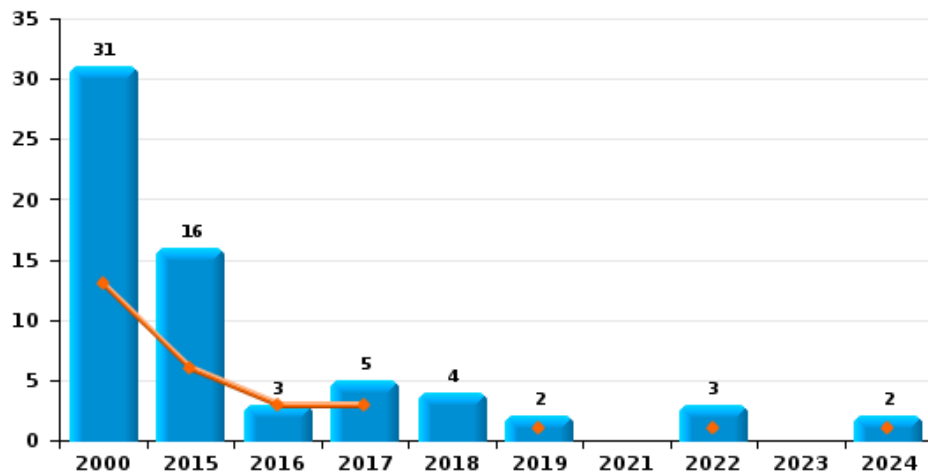




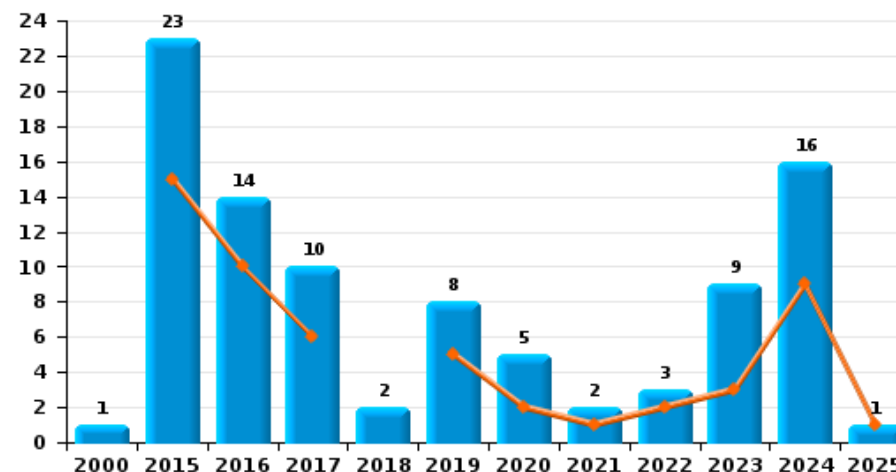
ZONE DES TRIEUX



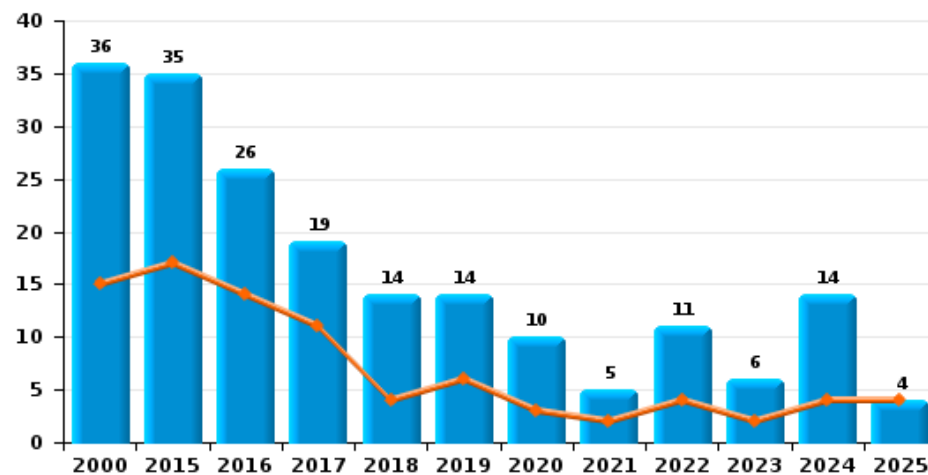
Arrachage de sac à main



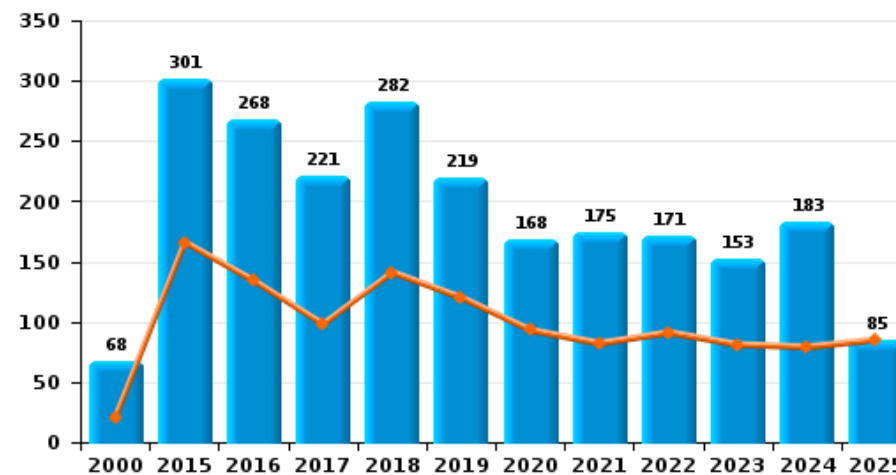
Graffiti



Vol à l'arraché



Dégradation de voiture





ZONE DES TRIEUX

FC Vol moyen de transport

		2000	2015	2016	2017	2018	2019	2020	2021	2022	2023	2024	2025
Vol de voiture	Trim 1	97	44	36	34	49	26	44	6	16	9	15	22
	Trim 2	68	42	26	32	30	16	19	13	21	17	25	23
	Trim 3	79	34	36	34	35	25	25	19	6	20	22	
	Trim 4	103	32	40	42	42	42	14	17	16	19	19	
	Total	347	152	138	142	156	109	102	55	59	65	81	45
Vol de moto	Trim 1	1	2	1	2	1	1			1			
	Trim 2	3	3	1	4	2		2	2	2		3	1
	Trim 3	2	2	2	8	1	3	3	3	4		4	
	Trim 4	2	1	1	2	3	1		1	1		1	
	Total	8	8	5	16	7	5	5	6	8		8	1
Carjacking	Trim 1	5	2	2		2		2		1			
	Trim 2	5	4				2		1			1	
	Trim 3	1	1	3		1				1			
	Trim 4	8	1	2		1	1	1	1		1		
	Total	19	8	7		4	3	3	2	2	1	1	
Homejacking	Trim 1	2		2	1								
	Trim 2				2								1
	Trim 3	1								1			
	Trim 4			2									
	Total	3		4	3					1			1
Vol dans les garages	Trim 1	2	2	1	1	1	3	3					4
	Trim 2	2	2	2	1	1	1		1	2		2	3
	Trim 3	1		1	3		3	2	1	2		2	
	Trim 4	2		1	4	1	2			2		4	
	Total	7	4	5	9	3	9	5	2	6		8	7



FC Vol moyen de transport

		2000	2015	2016	2017	2018	2019	2020	2021	2022	2023	2024	2025
Vol de vélomoteur	Trim 1	6	6	4	2	6	4	4	5	3	3	2	1
	Trim 2	12	9	6	7	4	2	3	6		2	4	3
	Trim 3	14	13	7	12	8	6	1	5	1	1	3	
	Trim 4	17	21	5	7	10	2		2	3	2		
	Total	49	49	22	28	28	14	8	18	7	8	9	4
Vol de vélo	Trim 1	3	2	3	4	6	6	6	2	2	1		1
	Trim 2	5	10	5	6	7	7	2	5	5	4	4	6
	Trim 3	9	11	8	12	2	8	5	2	6	2	3	
	Trim 4	4	6	2	1	2	8	3		1	1	1	
	Total	21	29	18	23	17	29	16	9	14	8	8	7



FC Cambriolage

		2000	2015	2016	2017	2018	2019	2020	2021	2022	2023	2024	2025
Cambriolage dans habitation	Trim 1	180	191	175	167	138	144	98	86	78	83	68	67
	Trim 2	118	151	138	136	131	73	41	60	70	60	58	72
	Trim 3	194	157	116	189	139	97	68	66	57	34	56	
	Trim 4	229	190	168	171	181	126	65	74	83	48	86	
	Total	721	689	597	663	589	440	272	286	288	225	268	139
Cambriolage ds entreprise ou commerce	Trim 1	40	15	22	9	7	12	12	4	4	17	5	22
	Trim 2	31	19	18	8	8	11	9	9	6	7	10	11
	Trim 3	38	16	14	12	5	10	6	7	2	3	8	
	Trim 4	44	27	14	9	15	14	5	7	6	3	10	
	Total	153	77	68	38	35	47	32	27	18	30	33	33
Cambriolage ds service public ou bâtiment administ	Trim 1	11	13	12	4	8	12	4	1	3	5		1
	Trim 2	13	14	10	3	9	6	2	1		3	3	
	Trim 3	12	16	5	3	10	1	9	1	4	4	1	
	Trim 4	18	10	6	6	8	4	2	3	5	2	3	
	Total	54	53	33	16	35	23	17	6	12	14	7	1
Vol au bélier	Trim 1				1								
	Trim 4	2		1									
	Total	2		1	1								
Cambriolage dans bâtiment (total)	Trim 1	228	219	209	180	153	168	114	91	85	105	73	90
	Trim 2	160	184	166	147	148	90	52	70	76	70	71	83
	Trim 3	243	189	135	204	154	108	83	74	63	41	65	
	Trim 4	289	227	188	186	204	144	72	84	94	53	99	
	Total	920	819	698	717	659	510	321	319	318	269	308	173



FC Vol autre

		2000	2015	2016	2017	2018	2019	2020	2021	2022	2023	2024	2025
Vol à main armée	Trim 1	40	9	8	5	5	7	5	4	1	5	1	
	Trim 2	16	5	3	3	3	3		4	3	5	2	
	Trim 3	19	13	10	4	2	3	5	1	2		2	
	Trim 4	31	4	9	10	3	2	7	5	1	3	4	
	Total	106	31	30	22	13	15	17	14	7	13	9	
Vol avec violence sans arme	Trim 1	32	21	16	12	13	11	8	7	8	7	6	7
	Trim 2	21	28	20	18	10	14	6	4	13	6	9	11
	Trim 3	30	14	18	19	11	7	11	9	9	8	11	
	Trim 4	42	28	30	16	21	14	6	13	9	6	17	
	Total	125	91	84	65	55	46	31	33	39	27	43	18
Vol dans ou sur un véhicule	Trim 1	71	93	102	61	59	59	33	24	38	29	33	36
	Trim 2	71	80	54	52	65	32	41	14	18	23	35	48
	Trim 3	74	90	47	45	62	43	32	34	20	32	34	
	Trim 4	98	94	51	52	69	64	52	36	32	29	43	
	Total	314	357	254	210	255	198	158	108	108	113	145	84
Sacjacking dans une voiture	Trim 3		1										
	Total		1										
Vol d'armes et explosifs	Trim 1	9	8	9	6	6	3	2	4	1	2	5	2
	Trim 2	5	4	8	4	1	3	3	1	1			4
	Trim 3	3	6	3	7	4	2	1	1	2	2		
	Trim 4	10	7	8	4	6	4	1	1	4	2	1	
	Total	27	25	28	21	17	12	7	7	8	6	6	6



FC Vol autre

		2000	2015	2016	2017	2018	2019	2020	2021	2022	2023	2024	2025
Arrachage de sac à main	Trim 1	10	2	2	3							1	
	Trim 2	3	4	1			1			1			
	Trim 3	5	3		1	2				2			
	Trim 4	13	7		1	2	1					1	
	Total	31	16	3	5	4	2				3		2
Vol à l'arraché	Trim 1	10	7	6	4	2	1		2	2	1	2	1
	Trim 2	5	10	8	7	2	5	3		2	1	2	3
	Trim 3	5	8	6	4	4	3	6	1	4	1	5	
	Trim 4	16	10	6	4	6	5	1	2	3	3	5	
	Total	36	35	26	19	14	14	10	5	11	6	14	4
Vol à la tire	Trim 1	13	3	7	9	6	7	1	3	7	2	3	3
	Trim 2	19	5	10	7	8	11	2	2	5	4	4	1
	Trim 3	15	4	8	11	4	8	4	3	3	5	3	
	Trim 4	22	8	9	4	10	4	1	1	3	4	4	
	Total	69	20	34	31	28	30	8	9	18	15	14	4
Vol à l'étalage	Trim 1	3	11	21	12	19	4	9	13	9	17	15	22
	Trim 2	3	15	13	11	28	7	5	23	22	10	20	26
	Trim 3	5	13	22	18	13	13	8	23	12	4	24	
	Trim 4	6	14	7	23	19	14	9	20	18	8	25	
	Total	17	53	63	64	79	38	31	79	61	39	84	48
Vol par ruse	Trim 1	32	10	3	2	2	3		3	6	5	3	1
	Trim 2	26	13	2	6	3	6		3	6	2	6	5
	Trim 3	23	4	4	5	5	4	1	5	3	4	2	
	Trim 4	43	7	1	3	2	2	4	5	2	5	2	
	Total	124	34	10	16	12	15	5	16	17	16	13	6



FC Vol autre

		2000	2015	2016	2017	2018	2019	2020	2021	2022	2023	2024	2025
Vol de métaux	Trim 1	4	6	4	7	10	9	2	2	5	4		4
	Trim 2		14	1	7	2	4	3	7	4	2	3	3
	Trim 3	2	9	3	9	13	4	1	8	4	2	1	
	Trim 4	2	2	2	5	7	4		2	3	2	3	
Total		8	31	10	28	32	21	6	19	16	10	7	7
Vol sur les chantiers	Trim 1	11	7	4	7	2	1	5	2	5	3	2	2
	Trim 2	9	7	4	5	2	6	2	4	3	4	5	2
	Trim 3	11	4	4	5	7	2	5	6	1	3	4	
	Trim 4	10	5	3	1	1	1	5	4	2	1	3	
Total		41	23	15	18	12	10	17	16	11	11	14	4
Home-invasion	Trim 2										1		
	Trim 3						1						
	Trim 4				1	1	1						
	Total					1	2	1			1		
Vol d'animaux	Trim 1	1	4		1		1		2		2	2	2
	Trim 2	2	4	7	2	3			4	1	1		2
	Trim 3	4	3	2	4	2	2		3		2	1	
	Trim 4		3	4	3	1				1	3	1	
Total		7	14	13	10	6	3		9	2	8	4	4
Vol de cargaison	Trim 1			2		2							
	Trim 2					4	2						
	Trim 3		1			2		1					
	Trim 4			2	2		3					1	
Total			1	4	2	8	5	1				1	



Criminalité ICT

		2000	2015	2016	2017	2018	2019	2020	2021	2022	2023	2024	2025
Fraude de cartes de paiements	Trim 1	1	20	40	27	22	40	24	43	32	27	51	38
	Trim 2	2	30	60	16	21	44	20	24	37	36	32	37
	Trim 3	5	46	65	18	19	37	30	27	25	30	33	
	Trim 4	1	49	45	33	29	23	25	46	37	32	55	
	Total	9	145	210	94	91	144	99	140	131	125	171	75
Phishing	Trim 1							1		1			2
	Trim 2								3		1		
	Trim 3					1					2		
	Trim 4			1			1	1	1			6	
	Total			1			2	2	4	1	3	6	2
Shouldersurfing	Trim 1		1	5	1			1		1			
	Trim 2		1	1						2			
	Trim 3			5		2	8	1					
	Trim 4				1	3	1		1	1			
	Total		2	11	2	5	9	2	1	4			
Skimming	Trim 1										1		
	Total										1		



FC Autre

		2000	2015	2016	2017	2018	2019	2020	2021	2022	2023	2024	2025
Violence contre les métiers d'intérêt général	Trim 1		1	3	2	1	2	4	1		1	3	1
	Trim 2	1	4	2	1	2		2	1	3	2		1
	Trim 3		1		4				1	3	3	1	
	Trim 4		1	3			1	1	2	5	3	4	
	Total	1	7	8	7	3	3	7	5	11	9	8	2
Viol collectif	Trim 1				2					1			
	Trim 2				1		1						
	Trim 3								1		1		
	Trim 4					1				1	1		
	Total				3	1	1		1	2	2		
Graffiti	Trim 1		14	8	1		3	1	1	2	1	6	
	Trim 2		1	2	5		2	1			2	3	1
	Trim 3		3	3	3	1	2	1		1	4	3	
	Trim 4	1	5	1	1	1	1	2	1		2	4	
	Total	1	23	14	10	2	8	5	2	3	9	16	1
Dégradation de voiture	Trim 1	1	74	80	44	67	60	43	38	47	38	39	44
	Trim 2	20	92	54	54	74	60	50	44	44	43	40	41
	Trim 3	25	62	70	70	83	41	34	55	51	34	59	
	Trim 4	22	73	64	53	58	58	41	38	29	38	45	
	Total	68	301	268	221	282	219	168	175	171	153	183	85
Rixe au couteau	Trim 1				4	1				1	1		
	Trim 2		3					2	1	2			
	Trim 3		3	2	3	2		1				2	
	Trim 4		1		1	1				2			
	Total		7	2	8	4		3	1	5	1	2	



PH Violence intrafamiliale (VIF)

		2000	2015	2016	2017	2018	2019	2020	2021	2022	2023	2024	2025
VIF: physique, dans le couple	Trim 1	7	29	22	23	35	32	27	28	32	33	40	34
	Trim 2	9	49	42	38	40	36	30	28	38	38	40	54
	Trim 3	10	29	37	34	36	32	27	42	34	40	45	
	Trim 4	3	50	43	31	28	23	17	26	29	42	40	
	Total	29	157	144	126	139	123	101	124	133	153	165	88
VIF: physique, envers des descendants	Trim 1	1	2	9	5	6	5	4	7	8	15	9	7
	Trim 2	3	11	10	7	6	8	4	8	7	11	12	13
	Trim 3	5	3	4	4	6	12	3	6	8	13	12	
	Trim 4	2	6	7	5	1	10	4	7	9	6	8	
	Total	11	22	30	21	19	35	15	28	32	45	41	20
VIF: physique, envers d'autres membres	Trim 1	14	8	11	11	5	4	4	9	4	7	9	7
	Trim 2	17	8	17	7	11	12	8	11	24	8	11	10
	Trim 3	21	11	12	8	8	6	9	2	7	2	10	
	Trim 4	23	5	6	7	5	4	8	6	7	8	10	
	Total	75	32	46	33	29	26	29	28	42	25	40	17
VIF: sexuelle, dans le couple	Trim 1										1		
	Trim 2							1	1				1
	Trim 3							1		1			
	Total							2	1	1	1		1
VIF: sexuelle, envers des descendants	Trim 1	3		1	1	1	3	1	2	2	1		
	Trim 2	1	1	1	5	6		1	2				
	Trim 3	2	1	1	1		1		1				
	Trim 4	3		3	2	2	1	1	2				
	Total	9	2	6	9	9	5	3	7	2	1		



PH Violence intrafamiliale (VIF)

		2000	2015	2016	2017	2018	2019	2020	2021	2022	2023	2024	2025
VIF: sexuelle, envers d'autres membres	Trim 1											1	
	Trim 2			1						2			
	Trim 4				1						1		
	Total			1	1					2	1	1	
VIF: psychique, dans le couple	Trim 1	27	34	23	23	28	23	22	15	36	43	40	22
	Trim 2	36	34	20	27	22	20	28	22	23	27	29	24
	Trim 3	30	25	14	27	15	30	21	32	32	41	27	
	Trim 4	25	34	12	39	24	33	11	39	37	25	26	
Total	118	127	69	116	89	106	82	108	128	136	122		46
VIF: psychique, envers des descendants	Trim 1			1	2					3	2	2	4
	Trim 2		1	1	3	1	1	2	1	1	1	2	1
	Trim 3		3		1	2	2		1	4	4	2	
	Trim 4		1	3	1	1	2	1	1	1	1	2	
Total		5	5	7	4	5	3	3	9	8	8		5
VIF: psychique, envers d'autres membres	Trim 1		2	2	2	1	3		3	4	2	1	1
	Trim 2		2	6	2	2	2	2	1	4	1	3	1
	Trim 3		1	2	1	1	3	1	2	5	4	2	
	Trim 4		2		2	2	5	1	1	2	3	3	
Total		7	10	7	6	13	4	7	15	10	9		2
VIF: économique, dans le couple	Trim 1	1	2	1		3	3		1	4	6	1	2
	Trim 2		2	1	4	2	3	3	2	5	1	3	6
	Trim 3		2	2	3	3		4	2	4	1	2	
	Trim 4		3	3	3		4		4	2	2	4	
Total	1	9	7	10	8	10	7	9	15	10	10		8



PH Violence intrafamiliale (VIF)

		2000	2015	2016	2017	2018	2019	2020	2021	2022	2023	2024	2025
VIF: économique, envers des descendants	Trim 1			1		1	1			1	1		
	Trim 2			1	3		1		1	1			1
	Trim 3			1		1	1			1	1	1	
	Trim 4	1										1	
	Total	1		3	3	2	3		1	3	2	2	1
VIF: économique, envers d'autres membres	Trim 1	4	4	4	2	4	3	3	2	3	8	1	4
	Trim 2	6	6	4	3	3	4	1	4		2	3	3
	Trim 3	10	4	6	3	3	3	1		1	3	3	
	Trim 4	4	6	3	3	1	6	3		5	3	3	
	Total	24	20	17	11	11	16	8	6	9	16	10	7



PH Hormones et dopage

		2000	2015	2016	2017	2018	2019	2020	2021	2022	2023	2024	2025
Dopage humain	Trim 1			1		1	1						
	Trim 2					1			1				
	Trim 3		1			1	1		1	1			
	Trim 4		2										
Total			3	1		3	2		2	1			



PH Drogues

		2000	2015	2016	2017	2018	2019	2020	2021	2022	2023	2024	2025
Vente de cocaïne	Trim 1		3	3	1	2	2	1	1	1		1	2
	Trim 2			3	1	1	2	1	1	2	4	1	
	Trim 3		1	2	1	2			4	2			
	Trim 4		1	1	1	2	1		2		1	4	
Total			5	9	4	7	5	2	8	5	5	6	2
Import-export de cocaïne	Trim 3			1									
Total				1									
Vente de drogues synthétiques	Trim 1				1								
	Trim 3			1									
	Trim 4							1					
Total				1	1			1					
Production de cannabis (culture)	Trim 1			2	1	1			1			1	
	Trim 2				6			1		2	1		1
	Trim 3		1	1	3	3	1	1		2			
	Trim 4		1	1	1		1		2	4		3	
Total			2	4	11	4	2	2	3	8	1	4	1
Import-export de cannabis en grande quantité	Trim 1						1		1				
Total							1		1				
Vente de cannabis en grande quantité	Trim 1									1			
	Trim 2									1			
Total										2			
Import-export d'héroïne	Trim 3			1									
Total				1									



PH Drogues

		2000	2015	2016	2017	2018	2019	2020	2021	2022	2023	2024	2025
Vente-traffic d héroïne	Trim 1			1						1			2
	Trim 2		1	1									
	Trim 3				2								
	Trim 4		2								1		
Total			3	2		2				1	1		2



PH Trafic d'armes

		2000	2015	2016	2017	2018	2019	2020	2021	2022	2023	2024	2025
Commerce et production d'arme à feu et mun.	Trim 1		4	1	1			2					
	Trim 2		1				1		1				
	Trim 3		1		1					1	2	2	
	Trim 4							1			1	1	
Total			6	1	2		1	3	1	1	3	3	
Commerce et production d'arme non à feu	Trim 2				1								
Total					1								



PH Traite des êtres humains

		2000	2015	2016	2017	2018	2019	2020	2021	2022	2023	2024	2025
TEH - exploitation économique	Trim 1								1				
	Trim 2		1										
	Trim 3			1									
	Trim 4				2								
Total			1	1	2				1				
TEH - exploitation sexuelle	Trim 1								1				1
	Trim 2								1		1	3	1
	Trim 3									2			
	Trim 4		1					2		1		1	
Total			1					2	2	3	1	4	2



PH Violence dans l'espace public

		2000	2015	2016	2017	2018	2019	2020	2021	2022	2023	2024	2025
Violence physique (transport public)	Trim 1	1	1	1	1	2	2		2	1	1		
	Trim 2	2	1		1		1		1	1	4	2	
	Trim 3			1		1	2	1		1	1	2	
	Trim 4		1	2	1	2	1		1	2	1	1	
	Total	3	3	4	3	4	6	3	2	6	7	6	
Violence physique (voie publique)	Trim 1	36	31	35	40	37	37	32	28	41	27	40	36
	Trim 2	29	57	69	58	56	35	25	36	41	40	50	67
	Trim 3	37	62	48	44	50	32	34	21	46	36	51	
	Trim 4	34	52	35	40	35	31	17	27	37	42	21	
	Total	136	202	187	182	178	135	108	112	165	145	162	103
Violence physique (autre endroit public)	Trim 1		1	2		1		1	1	1	1	3	
	Trim 2	6	1	3	1	1	1	2	1	2	2		2
	Trim 3		2	1	3	1	2	2			1	2	
	Trim 4		3	4	1		1		2			4	
	Total	6	7	10	5	3	4	5	4	3	4	9	2
Violence physique (endroit accessible au public)	Trim 1	9	11	9	10	4	5	5	5	1	10	10	6
	Trim 2	8	5	10	9	6	6	4	3	6	8	8	10
	Trim 3	8	9	8	7	7	3	8	5	2	6	9	
	Trim 4	13	9	8	7	1	7	1	1	4	6	12	
	Total	38	34	35	33	18	21	18	14	13	30	39	16
Violence sexuelle (transport public)	Trim 1	1		1		3		2			1		
	Trim 2			1	1		1				1	1	
	Trim 3					1					1		
	Trim 4	1						1				2	
	Total	2		2	1	4	1	3			3	3	



PH Violence dans l'espace public

		2000	2015	2016	2017	2018	2019	2020	2021	2022	2023	2024	2025
Violence sexuelle (voie publique)	Trim 1	4		1	2	2	1		2		3	3	3
	Trim 2	1	1	2	1	1	3	1	1	2	2	1	2
	Trim 3	1	2	2	1	3	2	1	1	2	5		
	Trim 4		2		1	3	3		1	5	5	1	
Total		6	5	5	5	9	9	2	5	9	15	5	5
Violence sexuelle (autre endroit public)	Trim 1										1		
	Trim 2				1					1		1	
	Trim 3	1	2					1		1			
	Trim 4				1							1	
Total		1	2		2			1		2	1	2	
Violence sexuelle (endroit accessible au public)	Trim 1	1						1	1	2		1	1
	Trim 2	1			3		1	1	1	1			
	Trim 3		2		1	1	1			2		1	
	Trim 4	1				1	1		1	2	1		
Total		3	2		4	2	3	2	3	7	1	2	1
Violence psychique (transport public)	Trim 1		2	1	1							1	
	Trim 2		1						1	2	1		
	Trim 3	1	1			1				2		1	
	Trim 4	1					2		1		1	2	
Total		2	4	1	1	1	2		2	4	2	4	
Violence psychique (voie publique)	Trim 1	36	37	33	21	42	23	21	15	24	14	29	23
	Trim 2	45	65	44	34	37	31	33	26	22	38	40	50
	Trim 3	42	35	37	33	33	23	30	22	37	30	35	
	Trim 4	31	37	27	31	22	24	16	10	35	31	28	
Total		154	174	141	119	134	101	100	73	118	113	132	73



PH Violence dans l'espace public

		2000	2015	2016	2017	2018	2019	2020	2021	2022	2023	2024	2025
Violence psychique (autre endroit public)	Trim 1		9	4	1	1		1	1	3	1		1
	Trim 2	3	1	2	1	1	2	2	1	1	3	4	2
	Trim 3	1	4	1	3		3	2		1	4	3	
	Trim 4		4	3	3	3	2	1		2		4	
	Total	4	18	10	8	5	7	6	2	7	8	11	3
Violence psychique (endroit accessible au public)	Trim 1	7	7	5	7	1	1	7	3	3	9	7	6
	Trim 2	6	9	5	6	3	7	5	7	3	4	4	12
	Trim 3	14		7	6	4	8	5	4	4	7	3	
	Trim 4	14	6	8	6	4	2	4	2	3	1	3	
	Total	41	22	25	25	12	18	21	16	13	21	17	18
Vol à main armée (transport public)	Trim 1	1			1								
	Trim 3	1	1		1	1		1					
	Trim 4	1			2								
	Total	3	1		4	1		1					
Vol à main armée (voie publique)	Trim 1	11	1	4	1	2	2	3		1			
	Trim 2	8	2		1		1		1		2	1	
	Trim 3	3	1	2	2	1	2	1		1		1	
	Trim 4	9	2	4	2		1	3	1		1	2	
	Total	31	6	10	6	3	6	7	2	2	3	4	
Vol à main armée (autre endroit public)	Trim 3		1										
Total		1											
Vol à main armée (endroit accessible au public)	Trim 1	20	2	2	2	1	3	1	4		3		
	Trim 2	4	2		1	1	1		1	3	1	1	
	Trim 3	10	6	6	1			2	1				
	Trim 4	12	1	3	4	2		3		1	1	1	
	Total	46	11	11	8	4	4	6	6	4	5	2	



PH Violence dans l'espace public

		2000	2015	2016	2017	2018	2019	2020	2021	2022	2023	2024	2025
Vol avec violence sans arme (transport public)	Trim 1	1		2	1	1			1		1		
	Trim 2										1		
	Trim 3	4			1							1	
	Trim 4		1										
Total		5	1	2	2	1			1		2	1	
Vol avec violence sans arme (voie publique)	Trim 1	16	11	6	4	4	6	2	1	2	3	2	2
	Trim 2	16	16	13	8	5	6	5	3	5		4	1
	Trim 3	13	8	10	7	6	4	9	4	5	3	3	
	Trim 4	24	17	14	11	9	9	3	7	4	3	8	
Total		69	52	43	30	24	25	19	15	16	9	17	3
Vol avec violence sans arme (autre endroit public)	Trim 1	2						1					
	Trim 2			1	1								1
	Trim 3				1								
	Trim 4				1				1				
Total		2		1	3			1	1				1
Vol avec violence sans arme (endr. acces. au pub.)	Trim 1	7	4	2	2	5	1		1	4	1	2	1
	Trim 2	2	1	2	2	1	4		1	2	1	2	5
	Trim 3	7	4	3	4	3	1		3	1		2	
	Trim 4	9	2	9	3	6	3	1		2		5	
Total		25	11	16	11	15	9	1	5	9	2	11	6



PH Autre

		2000	2015	2016	2017	2018	2019	2020	2021	2022	2023	2024	2025
Faux policiers	Trim 1	1	2	1					1				
	Trim 2	2	1	2	1								
	Trim 3		2								1		
	Trim 4		2	1				1					
	Total	3	7	4	1			1	1		1		
Cyberharcèlement	Trim 1		3	5	4	7	3	7	4	13	10	7	21
	Trim 2	3	4	3	8	3	5	8	10	18	17	14	17
	Trim 3	4	5	9	4	7	4	5	5	10	4	11	
	Trim 4	1	2	7	4	11	3	7	3	7	8	12	
	Total	8	14	24	20	28	15	27	22	48	39	44	38
Fraude à l'identité	Trim 1	3	3	8	7	6	12	9	5	9	20	14	10
	Trim 2	8	9	6	10	18	7	6	15	9	13	12	16
	Trim 3	2	2	13	3	7	11	14	18	9	16	13	
	Trim 4	2	12	8	8	8	4	13	12	17	17	10	
	Total	15	26	35	28	39	34	42	50	44	66	49	26



ZONE DES TRIEUX

2024

FC Vol moyen de transport

	Jan	Fév	Mar	Avr	Mai	Juin	Juil	Août	Sep	Oct	Nov	Déc	Total
Vol de voiture	3	3	9	9	9	7	6	7	9	8	2	9	81
Vol de moto					3		2	2			1		8
Carjacking						1							1
Vol dans les garages				1	1		2			1	1	2	8
Vol de vélomoteur		1	1		3	1	1		2				9
Vol de vélo				1	2	1	2	1			1		8

FC Cambriolage

	Jan	Fév	Mar	Avr	Mai	Juin	Juil	Août	Sep	Oct	Nov	Déc	Total
Cambriolage dans habitation	16	26	26	18	25	15	22	17	17	23	27	36	268
Cambriolage ds entreprise ou commerce	2	1	2		3	7	1		7	1	7	2	33
Cambriolage ds service public ou bâtiment administ					1	2	1			1	2		7
Cambriolage dans bâtiment (total)	18	27	28	18	29	24	24	17	24	25	36	38	308



FC Vol autre

	Jan	Fév	Mar	Avr	Mai	Juin	Juil	Août	Sep	Oct	Nov	Déc	Total
Vol à main armée			1			2	1	1		4			9
Vol avec violence sans arme	2	3	1		6	3	1	3	7	8	3	6	43
Vol dans ou sur un véhicule	10	8	15	12	10	13	13	10	11	17	7	19	145
Vol d'armes et explosifs	2	2	1							1			6
Arrachage de sac à main		1								1			2
Vol à l'arraché	1	1			2		1		4	4		1	14
Vol à la tire	1		2		2	2	1	1	1		1	3	14
Vol à l'étalage	5	3	7	5	7	8	10	6	8	6	7	12	84
Vol par ruse		2	1	2	2	2		1	1		1	1	13
Vol de métaux					1	2			1	2		1	7
Vol sur les chantiers	1		1	1	2	2	1	2	1	2	1		14
Vol d'animaux		1	1				1					1	4
Vol de cargaison											1		1

Criminalité ICT

	Jan	Fév	Mar	Avr	Mai	Juin	Juil	Août	Sep	Oct	Nov	Déc	Total
Fraude de cartes de paiements	9	29	13	6	15	11	11	13	9	12	13	30	171
Phishing										1	3	2	6

FC Autre

	Jan	Fév	Mar	Avr	Mai	Juin	Juil	Août	Sep	Oct	Nov	Déc	Total
Violence contre les métiers d'intérêt général	1		2						1	1	2	1	8
Graffiti	2	2	2		3		1	1	1		1	3	16
Dégradation de voiture	13	11	15	13	14	13	17	17	25	9	12	24	183
Rixe au couteau								1	1				2



PH Violence intrafamiliale (VIF)

	Jan	Fév	Mar	Avr	Mai	Juin	Juil	Août	Sep	Oct	Nov	Déc	Total
VIF: physique, dans le couple	16	12	12	11	14	15	13	19	13	17	11	12	165
VIF: physique, envers des descendants	2	3	4	4	2	6	5	3	4	1	4	3	41
VIF: physique, envers d'autres membres	4	4	1	3	3	5	6	3	1	4	1	5	40
VIF: sexuelle, envers d'autres membres	1												1
VIF: psychique, dans le couple	13	13	14	14	8	7	10	8	9	10	9	7	122
VIF: psychique, envers des descendants	1	1		1	1			2		1	1		8
VIF: psychique, envers d'autres membres	1				2	1		2				3	9
VIF: économique, dans le couple			1	1	1	1	1	1			2	2	10
VIF: économique, envers des descendants								1			1		2
VIF: économique, envers d'autres membres			1	1	2		1	1	1	1		2	10

PH Drogues

	Fév	Mar	Juin	Oct	Nov	Déc	Total
Vente de cocaïne	1		1	1	2	1	6
Production de cannabis (culture)		1		3			4

PH Trafic d'armes

	Sep	Oct	Total
Commerce et production d'arme à feu et mun.	2	1	3

PH Traite des êtres humains

	Mai	Juin	Nov	Total
TEH - exploitation sexuelle	1	2	1	4



PH Violence dans l'espace public

	Jan	Fév	Mar	Avr	Mai	Juin	Juil	Août	Sep	Oct	Nov	Déc	Total
Violence physique (transport public)		1		1	1				2		1		6
Violence physique (voie publique)	8	15	17	15	18	17	10	27	14	8	7	6	162
Violence physique (autre endroit public)		1	2						2	3		1	9
Violence physique (endroit accessible au public)	5	2	3	1	4	3	5	3	1	4	4	4	39
Violence sexuelle (transport public)						1				1		1	3
Violence sexuelle (voie publique)	1	2			1						1		5
Violence sexuelle (autre endroit public)						1				1			2
Violence sexuelle (endroit accessible au public)		1					1						2
Violence psychique (transport public)			1					1		1	1		4
Violence psychique (voie publique)	7	13	9	12	9	19	9	9	17	12	12	4	132
Violence psychique (autre endroit public)				1	1	2	1	1	1	3	1		11
Violence psychique (endroit accessible au public)	2	2	3		3	1		1	2	2		1	17
Vol à main armée (voie publique)						1		1		2			4
Vol à main armée (endroit accessible au public)						1				1			2
Vol avec violence sans arme (transport public)							1						1
Vol avec violence sans arme (voie publique)	1	1			3	1		1	2	6		2	17
Vol avec violence sans arme (endr. acces. au pub.)	1		1		2			1	1		2	3	11

PH Autre

	Jan	Fév	Mar	Avr	Mai	Juin	Juil	Août	Sep	Oct	Nov	Déc	Total
Cyberharcèlement	2	1	4	5	5	4	3	1	7	4	4	4	44
Fraude à l'identité	5	6	3	3	5	4	2	5	6	4	1	5	49



2025

FC Vol moyen de transport

	Jan	Fév	Mar	Avr	Mai	Juin	Total
Vol de voiture	9	8	5	7	9	7	45
Vol de moto					1		1
Homejacking						1	1
Vol dans les garages	1	2	1		2	1	7
Vol de vélomoteur		1		1	1	1	4
Vol de vélo		1		2	1	3	7

FC Cambriolage

	Jan	Fév	Mar	Avr	Mai	Juin	Total
Cambriolage dans habitation	23	28	16	27	24	21	139
Cambriolage ds entreprise ou commerce	7	11	4	4	2	5	33
Cambriolage ds service public ou bâtiment administ		1					1
Cambriolage dans bâtiment (total)	30	40	20	31	26	26	173

FC Vol autre

	Jan	Fév	Mar	Avr	Mai	Juin	Total
Vol avec violence sans arme	1	2	4	3	4	4	18
Vol dans ou sur un véhicule	3	10	23	18	18	12	84
Vol d'armes et explosifs	1		1	1	2	1	6
Vol à l'arraché			1		1	2	4
Vol à la tire		2	1	1			4
Vol à l'étalage	6	7	9	13	8	5	48
Vol par ruse	1			2		3	6
Vol de métaux		1	3		2	1	7
Vol sur les chantiers	1		1	1	1		4
Vol d'animaux	1	1			1	1	4



Criminalité ICT

	Jan	Fév	Mar	Avr	Mai	Juin	Total
Fraude de cartes de paiements	15	16	7	13	9	15	75
Phishing			2				2

FC Autre

	Jan	Fév	Mar	Avr	Mai	Juin	Total
Violence contre les métiers d'intérêt général	1					1	2
Graffiti						1	1
Dégradation de voiture	18	9	17	12	19	10	85

PH Violence intrafamiliale (VIF)

	Jan	Fév	Mar	Avr	Mai	Juin	Total
VIF: physique, dans le couple	17	6	11	18	16	20	88
VIF: physique, envers des descendants	5	1	1	5	1	7	20
VIF: physique, envers d'autres membres	4	2	1	3	3	4	17
VIF: sexuelle, dans le couple					1		1
VIF: psychique, dans le couple	9	5	8	3	13	8	46
VIF: psychique, envers des descendants		2	2			1	5
VIF: psychique, envers d'autres membres		1				1	2
VIF: économique, dans le couple	1	1			4	2	8
VIF: économique, envers des descendants				1			1
VIF: économique, envers d'autres membres	1	2	1	2	1		7

PH Drogues

	Jan	Mai	Total
Vente de cocaïne	2		2
Production de cannabis (culture)		1	1
Vente-traffic d'héroïne	2		2



PH Traite des êtres humains

	Jan	Mai	Total
TEH - exploitation sexuelle	1	1	2

PH Violence dans l'espace public

	Jan	Fév	Mar	Avr	Mai	Juin	Total
Violence physique (voie publique)	12	10	14	18	24	25	103
Violence physique (autre endroit public)					1	1	2
Violence physique (endroit accessible au public)	4	1	1	5	5		16
Violence sexuelle (voie publique)	1	2		2			5
Violence sexuelle (endroit accessible au public)			1				1
Violence psychique (voie publique)	4	12	7	18	16	16	73
Violence psychique (autre endroit public)			1		1	1	3
Violence psychique (endroit accessible au public)	3	1	2	4	5	3	18
Vol avec violence sans arme (voie publique)			2		1		3
Vol avec violence sans arme (autre endroit public)					1		1
Vol avec violence sans arme (endr. acces. au pub.)		1		1	2	2	6

PH Autre

	Jan	Fév	Mar	Avr	Mai	Juin	Total
Cyberharcèlement	5	5	11	12	3	2	38
Fraude à l'identité	2	4	4	6	5	5	26

STATISTIQUES POLICIERES DE CRIMINALITE

LIEU DE PERPETRATION: ZONE DE POLICE

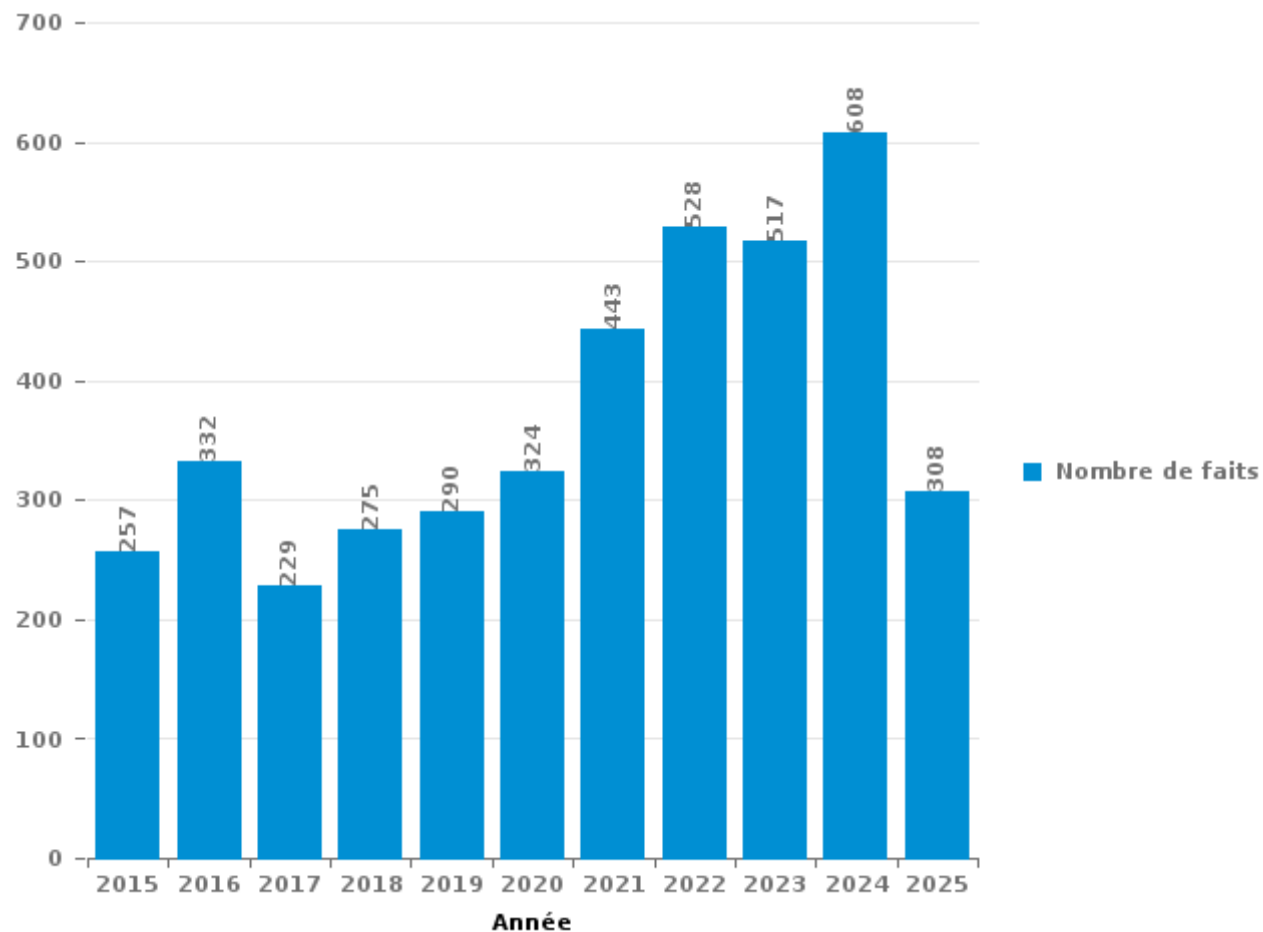
ZONE DES TRIEUX

PARTIE III : ICT



ZONE DES TRIEUX

Nombre total de délits avec un élément ICT/online, depuis 2015





Criminalité ICT/online au sens strict

Infractions (exhaustif)

	2015	2016	2017	2018	2019	2020	2021	2022	2023	2024	2025
Code pénal social: Infr. contre foi publique en droit pénal social: Faux en informatique									1		
Criminalité informatique: Faux en informatique:	1	3	1	2	1	2	3	1	3	7	1
Criminalité informatique: Fraude informatique:	181	248	142	145	190	167	239	252	240	282	132
Criminalité informatique: Hacking:	8	16	11	6	1	4	3	9	14	27	13
Criminalité informatique: Sabotage:	1		1	2	1		1	1	1	3	1
Exercice illégal de l'autorité publique: Violation de communication par fonctionnaire:			1		1						
Infr. contre autres valeurs morales et sentiments: Violation de communication par particulier:	1		1	1	1	1		1	1	1	
Total:	192	267	157	156	195	174	246	264	260	320	147

Figures criminelles (à considérer spécifiquement – ne pas additionner avec d'autres éléments – risque de double comptage!)

	2015	2016	2017	2018	2019	2020	2021	2022	2023	2024	2025
Fraude de cartes de paiements	145	210	94	91	144	99	140	131	125	171	75
Phishing		1			2	2	4	1	3	6	2
Shouldersurfing	2	11	2	5	9	2	1	4			
Skimming									1		



Criminalité ICT/online au sens large

Infractions (uniquement si code-fait existe)

	2015	2016	2017	2018	2019	2020	2021	2022	2023	2024	2025
Armes et explosifs: Autre: Vente par correspondance/internet d'arme à feu	1										
Fraude: Escroquerie: Fraude par internet	46	38	51	85	73	103	152	201	201	243	125
Infr. contre autres valeurs morales et sentiments: Cyberlokkig (leurre de mineur par ICT):						1		1			
Infr. contre les moeurs: Grooming (contact par ICT avec mineur < 16 ans):			3	1			3				
Infr. contre les moeurs: Incitation à la débauche: Publicité par ICT pour débauche			1								
Infr. contre les moeurs: Pornographie enfantine: Accès pornographie enfantine via technologie		3	1			3	6				
Infr. contre les moeurs: Voyeurisme: Diffusion enregistrement nudité ou intimité			3	4	6	8	10	9			
Total:	47	41	59	90	79	115	171	211	201	243	125

Figures criminelles (à considérer spécifiquement – ne pas additionner avec d'autres éléments – risque de double comptage!)

	2015	2016	2017	2018	2019	2020	2021	2022	2023	2024	2025
Cyberharcèlement	14	24	20	28	15	27	22	48	39	44	38

STATISTIQUES POLICIERES DE CRIMINALITE

LIEU DE PERPETRATION: ZONE DE POLICE

ZONE DES TRIEUX

PARTIE IV : DESTINATION LIEU



ZONE DES TRIEUX

Vol et extorsion

	2000	2015	2016	2017	2018	2019	2020	2021	2022	2023	2024	2025
Habitation: maison	764	675	591	605	539	422	256	290	311	250	318	163
Voie publique	687	645	514	482	500	451	333	245	264	247	312	149
Magasin	202	125	131	107	123	95	65	108	98	56	112	72
Parking	72	65	48	46	82	51	48	32	28	44	42	17
Habitation: appartement	44	57	57	50	49	44	29	39	37	39	33	11
Habitation: dépendances	54	42	43	51	51	46	34	27	27	10	11	10
Habitation: garage	54	66	40	60	49	25	32	15	25	21	8	11
Habitation: allée	54	59	47	48	49	24	26	20	14	21	20	12
Habitation: non précisée	26	26	42	59	73	54	30	12	13	15	6	11
Inconnue	63	32	30	31	30	23	23	20	18	16	14	4
Entreprise	64	43	20	26	19	19	27	20	16	8	26	11
Institution d'enseignement	55	24	33	17	13	13	6	4	6	12	4	4
Chantier	35	23	15	20	12	10	17	16	11	11	14	4
Horeca	35	19	24	16	11	18	7	5	7	15	11	7
Moyen de transport: voiture	7	36	32	10	9	8	7	10	14	4	7	5
Service public	13	33	11	10	26	15	8	4	3	9	7	3
Autre	15	19	14	12	13	10	10	12	11	6	7	3
Banque / institution financière	22	25	12	10	7	7	2	4	4	4	9	3
Terrain	15	6	9	10	10	10	3	12	15	7	3	3
Culture et loisirs	35	20	10	4	10	7	2		3	3	5	1
Station essence	18	13	15	7	7	6	5	2	3	8	6	2
Infrastructure sportive	12	12	6	7	5	12		1	2	10	5	3
Station de bus / métro et gare de chemin de fer	4	2	3	7	7	1	1	9	7	3	4	2
Bâtiment administratif	8	4	3	5	7	4	6	2	2	2	3	
Moyen de transport: camion	4	7	7	2	4	5	3	3	1		4	3
Médecin / dentiste / pharmacien	7	7	5	7		3	3	1	3	3	2	1
Cimetière	2	8	5	6	2	5	3	3	1	5		1
Service	7	4	7	3	3	5	2	2	2	1	5	
Stade	6	14	4	8	2	1	3	1				1
Maison de repos	9	5	1		2	6	2	1	7	1	1	1
Moyen de transport: autre		2	1	1	5	3	3	4	4	3	2	1
Habitation: autre	3	2	5	1	2	3		3	3	1	4	1
Edifice religieux / lieu du culte	1	2	1	4	6	1	1	2		1		
Moyen de transport: autobus / autocar	3	1	3	2	1	2	2		1			
Arrêt de bus / tram	4	2	2	3	1	2						
Moyen de transport: train / tram / métro	1		1	1		3			1			
Hôpital	1	1		1								
Aéroport			1									
Eaux intérieures et maritimes	1											
Guichet automatique											1	
Total	2.407	2.126	1.793	1.739	1.729	1.414	999	929	962	836	1.006	520

FPF/DGR/DR/BIPOL - Statistiques policières de criminalité (date de clôture: 31/10/2025)

Les données pour les années 2001 jusqu'à 2014 ne sont plus publiées mais restent disponibles sur demande auprès du service BIPOL.

Les données pour 2025 ne concernent que le 1er semestre.



ZONE DES TRIEUX

Dégradation de la propriété

	2000	2015	2016	2017	2018	2019	2020	2021	2022	2023	2024	2025
Voie publique	145	277	246	218	243	210	151	162	159	147	179	79
Habitation: résidence principale	132	191	163	116	128	127	109	108	119	107	125	48
Parking	14	23	29	23	42	16	11	15	16	19	15	14
Institution d'enseignement	39	25	16	17	6	5	7	6	3	6	4	3
Habitation: non précisée	11	12	17	22	13	18	20	2	6	5	6	
Habitation: allée	20	18	18	13	12	15	11	2	5	2	11	3
Habitation: garage	8	16	9	12	10	10	7	3	10	6	7	
Habitation: jardin	17	10	6	6	18	11	3	3	3	4	2	3
Terrain	5	9	10	9	13	3	8	2	6	6	8	3
Magasin	14	9	8	13	8	9	3	2	1	4	7	1
Entreprise	9	6	5	3	6	6	6	9	1	3	6	3
Habitation: dépendances	11	4	7	8	8	4	5	1		2	3	
Moyen de transport: voiture	2	10	8	3	3	3	6	1	5	3	1	3
Horeca	8	6	10	8	3	2	2	1	2	1	3	1
Inconnue	16	5	4	2	6	2	4	4	1	1	1	
Culture et loisirs	11	4	4		2	4	5		2	2		3
Service public	4	3	5	3	2	2	5	3	3	2	1	
Infrastructure sportive	12	3	3	1	2	1	1	1			3	1
Bâtiment administratif	2	1	4	1	1	5	2	2	1	1	2	
Bureau de police	1	4					4	4	2	1	4	
Autre	1	3	3	3	1	3	2				2	1
Chantier	4	1	2		2	2	3	1	1	2		
Habitation: résidence secondaire	3	1	2	2		2		2	2		1	3
Cimetière	1	5	2	1	1	1	3	1	1		1	
Banque / institution financière	5	1	3		4	2						
Moyen de transport: autre		2			5	5	2			1		
Médecin / dentiste / pharmacien	3	1					3	1	1	1	1	
Stade		1	1	2	2	2	3					
Service	1	2	2	2		1				2		
Maison de repos	3	1			1		1			1	1	
Edifice religieux / lieu du culte	1		2		1	1				1	1	
Station essence		2			2	1	1	1				
Station de bus / métro et gare de chemin de fer	2						1		1		1	
Eaux intérieures et maritimes			1	1	1							
Hôpital		1										1
Aéroport		1										
Arrêt de bus / tram						1						
Moyen de transport: train / tram / métro					1							
Total	505	658	590	489	547	474	389	337	351	330	396	170

FPF/DGR/DRI/BIPOL - Statistiques policières de criminalité (date de clôture: 31/10/2025)
 Les données pour les années 2001 jusqu'à 2014 ne sont plus publiées mais restent disponibles sur demande auprès du service BIPOL.
 Les données pour 2025 ne concernent que le 1er semestre.



ZONE DES TRIEUX

Infractions contre l'intégrité physique

	2000	2015	2016	2017	2018	2019	2020	2021	2022	2023	2024	2025
Habitation	148	243	247	211	232	218	225	216	256	262	297	150
Voie publique	161	209	205	185	194	151	139	129	183	179	187	124
Institution d'enseignement	18	20	13	10	14	10	14	14	20	14	26	10
Horeca	9	11	13	6	6	3	5	1	5	4	8	3
Inconnue	17	7	7	2	5	6	5	6	7	2	1	1
Habitation: allée	6	10	13	6	9	6	3	1	3	4	2	
Parking	6	4	4	4	4	8	2	6	1	2	8	3
Magasin	6	3	2	6	1	1	7	2	1	9	3	1
Habitation: jardin	7	4	5	3	3	8		2	2	1	4	
Entreprise	6	5	1	3	3	3	4	4	2	4	2	
Service public	3	3	6	5	4	1	1	2	2	3	2	3
Terrain	1	3	1	1	2	5	4	2	2	6	5	1
Infrastructure sportive	3	2	3	1	3	2	1	1		5	6	2
Station de bus / métro et gare de chemin de fer		1	1	2	3	1	2	1	5	4	4	
Maison de repos		1	1	3	2	1	1		2	6	4	2
Culture et loisirs	6	4	3	2		2	1		1		3	
Autre				6	2				2		4	2
Station essence	3	4	2	1	1		1	1		1		
Moyen de transport: autobus / autocar	1	1	2			5	1	1	1	1		
Moyen de transport: autre	1	1	1	1	1	3		1		1	2	1
Stade		1	2	3	2	1					2	1
Arrêt de bus / tram		1	1		1		1		1	1	2	
Bureau de police	1		1	3			1				2	
Service			1			1	1	2			1	1
Bâtiment administratif	2	2				1				1		
Moyen de transport: train / tram / métro	1	1	1					1		1		
Médecin / dentiste / pharmacien			1	1			1				1	
Banque / institution financière				2		1						
Hôpital	1											1
Aéroport												1
Edifice religieux / lieu du culte		1										
Total	407	542	537	467	492	438	420	393	496	511	576	307

FPF/DGR/DRI/BIPOL - Statistiques policières de criminalité (date de clôture: 31/10/2025)
 Les données pour les années 2001 jusqu'à 2014 ne sont plus publiées mais restent disponibles sur demande auprès du service BIPOL.
 Les données pour 2025 ne concernent que le 1er semestre.

STATISTIQUES POLICIERES DE CRIMINALITE

LIEU DE PERPETRATION: ZONE DE POLICE

ZONE DES TRIEUX

PARTIE V : ZONE DE POLICE vs. TYPOLOGIE



Typologie de la zone: Catégorie 3

Zone de police
BALEN - DESSEL - MOL
DEMERDAL - DSZ
GAVERS
HEKLA
LOKEREN
MEETJESLAND CENTRUM
MINOS
POLICE ANS - ST-NICOLAS
POLICE BORAINÉ
POLICE DE SERAING - NEUPRE
POLICE LOCALE DE WATERLOO
POLICE LOCALE MARIEMONT
POLICE LOCALE VILLE ATH
POLICE LOCALE WAVRE
POLITIE REGIO TURNHOUT
POLITIEZONE AARSCHOT
POLITIEZONE NOORD
PZ BRASSCHAAT
PZ BREDENE/DE HAAN
PZ CARMA



CRIMINALITE ENREGISTREE : ZONE DE POLICE vs TYPOLOGIE

PZ DAMME/KNOKKE-HEIST
PZ DEINZE/ZULTE/LIEVEGEM
PZ DENDERMONDE
PZ DILBEEK
PZ GEEL/LAAKDAL/MEERHOUT
PZ GINGELOM/NIEUWERKERKEN/SINT-TRUIDEN
PZ GRIMBERGEN
PZ HASPENGOUW
PZ LIER
PZ RONSE
PZ SCHOTEN
PZ VLAAMSE ARDENNEN
PZ ZAVENTEM
PZ ZENNEVALLEI
REGIO RHODE & SCHELDE
VILVOORDE - MACHELEN
WOKRA
ZONE DE BRAINE-L'ALLEUD
ZONE DE POLICE DE MOUSCRON
ZONE DES TRIEUX
ZONE NETELAND
ZONE NIVELLES - GENAPPE
ZONE RHODE
ZP AISEAU-PRESLES/CHATELET/FARCIENNES



CRIMINALITE ENREGISTREE : ZONE DE POLICE vs TYPOLOGIE

ZP AWANS/GRACE-HOLLOGNE
ZP BEYNE-FLERON-SOUMAGNE
ZP FLEMALLE
ZP HERSTAL
ZP HUY



CRIMINALITE ENREGISTREE : ZONE DE POLICE vs TYPOLOGIE

Typologie de la zone: Catégorie 3

Figure criminelle/phénomène	Niveau	% 2021 - 2022	% 2022 - 2023	% 2023 - 2024
Vol de voiture	ZONE DE POLICE	7,3%	10,2%	24,6%
	TYPLOGIE	7,5%	16,6%	-5,6%
Vol de moto	ZONE DE POLICE	33,3%	-100,0%	/
	TYPLOGIE	-1,6%	19,4%	-0,7%
Carjacking	ZONE DE POLICE	0,0%	-50,0%	0,0%
	TYPLOGIE	35,7%	-15,8%	37,5%
Homejacking	ZONE DE POLICE	/	-100,0%	/
	TYPLOGIE	-11,8%	6,7%	-6,3%
Vol dans les garages	ZONE DE POLICE	200,0%	-100,0%	/
	TYPLOGIE	-15,6%	21,5%	-39,2%
Vol de vélomoteur	ZONE DE POLICE	-61,1%	14,3%	12,5%
	TYPLOGIE	18,7%	13,8%	-14,5%
Vol de vélo	ZONE DE POLICE	55,6%	-42,9%	0,0%
	TYPLOGIE	12,9%	2,2%	-16,0%
Cambriolage dans habitation	ZONE DE POLICE	0,7%	-21,9%	19,1%
	TYPLOGIE	11,9%	-1,4%	-2,8%
Cambriolage ds entreprise ou commerce	ZONE DE POLICE	-33,3%	66,7%	10,0%
	TYPLOGIE	-1,9%	15,2%	-14,4%
Cambriolage ds service public ou bâtiment administ	ZONE DE POLICE	100,0%	16,7%	-50,0%
	TYPLOGIE	-5,8%	20,0%	-15,0%
Vol au bélier	ZONE DE POLICE	/	/	/
	TYPLOGIE	25,0%	120,0%	0,0%



CRIMINALITE ENREGISTREE : ZONE DE POLICE vs TYPOLOGIE

Figure criminelle/phénomène	Niveau	% 2021 - 2022	% 2022 - 2023	% 2023 - 2024
Cambriolage dans bâtiment (total)	ZONE DE POLICE	-0,3%	-15,4%	14,5%
	TYPLOGIE	9,1%	1,7%	-5,1%
Vol à main armée	ZONE DE POLICE	-50,0%	85,7%	-30,8%
	TYPLOGIE	-3,4%	3,8%	9,2%
Vol avec violence sans arme	ZONE DE POLICE	18,2%	-30,8%	59,3%
	TYPLOGIE	26,6%	-1,4%	-6,6%
Vol dans ou sur un véhicule	ZONE DE POLICE	0,0%	4,6%	28,3%
	TYPLOGIE	11,5%	-9,4%	-2,8%
Sacjacking dans une voiture	ZONE DE POLICE	/	/	/
	TYPLOGIE	300,0%	-62,5%	-66,7%
Vol d'armes et explosifs	ZONE DE POLICE	14,3%	-25,0%	0,0%
	TYPLOGIE	5,8%	2,0%	-7,8%
Steaming	ZONE DE POLICE	/	/	/
	TYPLOGIE	100,0%	77,8%	-50,0%
Arrachage de sac à main	ZONE DE POLICE	/	-100,0%	/
	TYPLOGIE	26,3%	-10,4%	-25,6%
Vol à l'arraché	ZONE DE POLICE	120,0%	-45,5%	133,3%
	TYPLOGIE	11,7%	1,8%	3,7%
Vol à la tire	ZONE DE POLICE	100,0%	-16,7%	-6,7%
	TYPLOGIE	26,0%	-5,1%	-11,2%
Vol à l'étalage	ZONE DE POLICE	-22,8%	-36,1%	115,4%
	TYPLOGIE	13,7%	1,6%	2,8%
Vol par ruse	ZONE DE POLICE	6,3%	-5,9%	-18,8%
	TYPLOGIE	7,9%	6,4%	-7,4%



CRIMINALITE ENREGISTREE : ZONE DE POLICE vs TYPOLOGIE

Figure criminelle/phénomène	Niveau	% 2021 - 2022	% 2022 - 2023	% 2023 - 2024
Vol de métaux	ZONE DE POLICE	-15,8%	-37,5%	-30,0%
	TYPOLOGIE	36,0%	-8,6%	-6,0%
Vol sur les chantiers	ZONE DE POLICE	-31,3%	0,0%	27,3%
	TYPOLOGIE	24,0%	-12,8%	-5,9%
Home-invasion	ZONE DE POLICE	/	/	-100,0%
	TYPOLOGIE	-26,5%	16,0%	0,0%
Vol d'animaux	ZONE DE POLICE	-77,8%	300,0%	-50,0%
	TYPOLOGIE	-10,4%	-18,3%	17,3%
Vol de cargaison	ZONE DE POLICE	/	/	/
	TYPOLOGIE	-6,7%	2,0%	32,9%
Fraude de cartes de paiements	ZONE DE POLICE	-6,4%	-4,6%	36,8%
	TYPOLOGIE	34,0%	-2,1%	-14,2%
Phishing	ZONE DE POLICE	-75,0%	200,0%	100,0%
	TYPOLOGIE	-10,7%	-4,2%	-3,4%
Ransomware	ZONE DE POLICE	/	/	/
	TYPOLOGIE	37,5%	0,0%	0,0%
Shouldersurfing	ZONE DE POLICE	300,0%	-100,0%	/
	TYPOLOGIE	28,3%	32,5%	-52,0%
Skimming	ZONE DE POLICE	/	/	-100,0%
	TYPOLOGIE	79,6%	-31,8%	-31,7%
Violence contre les métiers d'intérêt général	ZONE DE POLICE	120,0%	-18,2%	-11,1%
	TYPOLOGIE	20,1%	8,1%	2,9%
Viol collectif	ZONE DE POLICE	100,0%	0,0%	-100,0%
	TYPOLOGIE	-4,7%	-9,8%	-21,6%



CRIMINALITE ENREGISTREE : ZONE DE POLICE vs TYPOLOGIE

Figure criminelle/phénomène	Niveau	% 2021 - 2022	% 2022 - 2023	% 2023 - 2024
Graffiti	ZONE DE POLICE	50,0%	200,0%	77,8%
	TYPLOGIE	44,1%	-5,3%	-13,7%
Dégradation de voiture	ZONE DE POLICE	-2,3%	-10,5%	19,6%
	TYPLOGIE	2,8%	-1,5%	1,9%
Rixe au couteau	ZONE DE POLICE	400,0%	-80,0%	100,0%
	TYPLOGIE	-10,7%	-8,8%	0,9%
VIF: physique, dans le couple	ZONE DE POLICE	7,3%	15,0%	7,8%
	TYPLOGIE	10,2%	3,4%	-0,7%
VIF: physique, envers des descendants	ZONE DE POLICE	14,3%	40,6%	-8,9%
	TYPLOGIE	3,1%	15,3%	8,4%
VIF: physique, envers d'autres membres	ZONE DE POLICE	50,0%	-40,5%	60,0%
	TYPLOGIE	1,7%	9,2%	-0,4%
VIF: sexuelle, dans le couple	ZONE DE POLICE	0,0%	0,0%	-100,0%
	TYPLOGIE	-12,8%	29,3%	-3,8%
VIF: sexuelle, envers des descendants	ZONE DE POLICE	-71,4%	-50,0%	-100,0%
	TYPLOGIE	-58,6%	-61,7%	-60,9%
VIF: sexuelle, envers d'autres membres	ZONE DE POLICE	/	-50,0%	0,0%
	TYPLOGIE	0,0%	-18,8%	7,7%
VIF: psychique, dans le couple	ZONE DE POLICE	18,5%	6,3%	-10,3%
	TYPLOGIE	6,8%	-1,1%	-0,5%
VIF: psychique, envers des descendants	ZONE DE POLICE	200,0%	-11,1%	0,0%
	TYPLOGIE	13,7%	-1,0%	16,3%
VIF: psychique, envers d'autres membres	ZONE DE POLICE	114,3%	-33,3%	-10,0%
	TYPLOGIE	-14,5%	17,4%	13,7%



CRIMINALITE ENREGISTREE : ZONE DE POLICE vs TYPOLOGIE

Figure criminelle/phénomène	Niveau	% 2021 - 2022	% 2022 - 2023	% 2023 - 2024
VIF: économique, dans le couple	ZONE DE POLICE	66,7%	-33,3%	0,0%
	TYPOLOGIE	2,9%	-11,4%	5,8%
VIF: économique, envers des descendants	ZONE DE POLICE	200,0%	-33,3%	0,0%
	TYPOLOGIE	8,3%	10,3%	2,3%
VIF: économique, envers d'autres membres	ZONE DE POLICE	50,0%	77,8%	-37,5%
	TYPOLOGIE	24,8%	9,8%	0,7%
Dopage humain	ZONE DE POLICE	-50,0%	-100,0%	/
	TYPOLOGIE	-6,9%	-6,5%	-42,6%
Engraissement illégal	ZONE DE POLICE	/	/	/
	TYPOLOGIE	-37,5%	20,0%	0,0%
Vente de cocaïne	ZONE DE POLICE	-37,5%	0,0%	20,0%
	TYPOLOGIE	-0,8%	21,7%	6,9%
Import-export de cocaïne	ZONE DE POLICE	/	/	/
	TYPOLOGIE	-4,0%	29,2%	-3,2%
Production de drogues synthétiques	ZONE DE POLICE	/	/	/
	TYPOLOGIE	8,3%	-23,1%	5,0%
Import-export de drogues synthétiques	ZONE DE POLICE	/	/	/
	TYPOLOGIE	-65,0%	50,0%	38,1%
Vente de drogues synthétiques	ZONE DE POLICE	-100,0%	/	/
	TYPOLOGIE	-20,1%	21,1%	9,5%
Production de cannabis (culture)	ZONE DE POLICE	166,7%	-87,5%	300,0%
	TYPOLOGIE	-11,8%	-24,0%	-8,8%
Import-export de cannabis en grande quantité	ZONE DE POLICE	-100,0%	/	/
	TYPOLOGIE	-70,6%	40,0%	128,6%



CRIMINALITE ENREGISTREE : ZONE DE POLICE vs TYPOLOGIE

Figure criminelle/phénomène	Niveau	% 2021 - 2022	% 2022 - 2023	% 2023 - 2024
Vente de cannabis en grande quantité	ZONE DE POLICE	/	-100,0%	/
	TYPOLOGIE	10,3%	-12,5%	17,9%
Import-export d'héroïne	ZONE DE POLICE	/	/	/
	TYPOLOGIE	-43,8%	33,3%	33,3%
Vente-traffic d'héroïne	ZONE DE POLICE	/	0,0%	-100,0%
	TYPOLOGIE	-18,8%	21,2%	-19,0%
Commerce et production d'arme à feu et mun.	ZONE DE POLICE	0,0%	200,0%	0,0%
	TYPOLOGIE	12,1%	16,2%	-4,7%
Commerce et production d'arme non à feu	ZONE DE POLICE	/	/	/
	TYPOLOGIE	60,0%	-25,0%	116,7%
TEH - exploitation économique	ZONE DE POLICE	-100,0%	/	/
	TYPOLOGIE	-34,2%	24,0%	-16,1%
TEH - exploitation sexuelle	ZONE DE POLICE	50,0%	-66,7%	300,0%
	TYPOLOGIE	1,1%	42,0%	-2,4%
Violence physique (transport public)	ZONE DE POLICE	200,0%	16,7%	-14,3%
	TYPOLOGIE	29,3%	26,0%	-5,1%
Violence physique (voie publique)	ZONE DE POLICE	47,3%	-12,1%	11,7%
	TYPOLOGIE	12,8%	3,2%	2,6%
Violence physique (autre endroit public)	ZONE DE POLICE	-25,0%	33,3%	125,0%
	TYPOLOGIE	-1,6%	4,8%	9,2%
Violence physique (endroit accessible au public)	ZONE DE POLICE	-7,1%	130,8%	30,0%
	TYPOLOGIE	51,5%	0,4%	0,0%
Violence sexuelle (transport public)	ZONE DE POLICE	/	/	0,0%
	TYPOLOGIE	6,1%	-7,1%	12,3%



CRIMINALITE ENREGISTREE : ZONE DE POLICE vs TYPOLOGIE

Figure criminelle/phénomène	Niveau	% 2021 - 2022	% 2022 - 2023	% 2023 - 2024
Violence sexuelle (voie publique)	ZONE DE POLICE	80,0%	66,7%	-66,7%
	TYPOLOGIE	18,6%	-0,3%	-4,6%
Violence sexuelle (autre endroit public)	ZONE DE POLICE	/	-50,0%	100,0%
	TYPOLOGIE	-8,9%	-30,1%	24,3%
Violence sexuelle (endroit accessible au public)	ZONE DE POLICE	133,3%	-85,7%	100,0%
	TYPOLOGIE	31,5%	3,8%	-3,1%
Violence psychique (transport public)	ZONE DE POLICE	100,0%	-50,0%	100,0%
	TYPOLOGIE	19,2%	4,3%	8,2%
Violence psychique (voie publique)	ZONE DE POLICE	61,6%	-4,2%	16,8%
	TYPOLOGIE	6,8%	7,5%	0,7%
Violence psychique (autre endroit public)	ZONE DE POLICE	250,0%	14,3%	37,5%
	TYPOLOGIE	24,7%	2,4%	7,6%
Violence psychique (endroit accessible au public)	ZONE DE POLICE	-18,8%	61,5%	-19,0%
	TYPOLOGIE	18,0%	14,9%	-3,6%
Vol à main armée (transport public)	ZONE DE POLICE	/	/	/
	TYPOLOGIE	50,0%	50,0%	-33,3%
Vol à main armée (voie publique)	ZONE DE POLICE	0,0%	50,0%	33,3%
	TYPOLOGIE	-0,9%	36,6%	8,5%
Vol à main armée (autre endroit public)	ZONE DE POLICE	/	/	/
	TYPOLOGIE	120,0%	18,2%	30,8%
Vol à main armée (endroit accessible au public)	ZONE DE POLICE	-33,3%	25,0%	-60,0%
	TYPOLOGIE	-4,3%	-25,6%	13,1%
Vol avec violence sans arme (transport public)	ZONE DE POLICE	-100,0%	/	-50,0%
	TYPOLOGIE	31,0%	16,4%	-15,6%



CRIMINALITE ENREGISTREE : ZONE DE POLICE vs TYPOLOGIE

Figure criminelle/phénomène	Niveau	% 2021 - 2022	% 2022 - 2023	% 2023 - 2024
Vol avec violence sans arme (voie publique)	ZONE DE POLICE	6,7%	-43,8%	88,9%
	TYPLOGIE	6,3%	5,9%	0,0%
Vol avec violence sans arme (autre endroit public)	ZONE DE POLICE	-100,0%	/	/
	TYPLOGIE	25,0%	3,6%	7,0%
Vol avec violence sans arme (endr. acces. au pub.)	ZONE DE POLICE	80,0%	-77,8%	450,0%
	TYPLOGIE	24,0%	-0,7%	-4,3%
Faux policiers	ZONE DE POLICE	-100,0%	/	-100,0%
	TYPLOGIE	18,8%	-13,2%	106,1%
Terrorisme, extrémisme et radicalisme	ZONE DE POLICE	/	/	/
	TYPLOGIE	-12,2%	13,9%	63,4%
Cyberharcèlement	ZONE DE POLICE	118,2%	-18,8%	12,8%
	TYPLOGIE	-1,3%	7,7%	1,7%
Fraude à l'identité	ZONE DE POLICE	-12,0%	50,0%	-25,8%
	TYPLOGIE	-4,9%	8,2%	-6,2%

STATISTIQUES POLICIERES DE CRIMINALITE

LIEU DE PERPETRATION: ZONE DE POLICE

ZONE DES TRIEUX

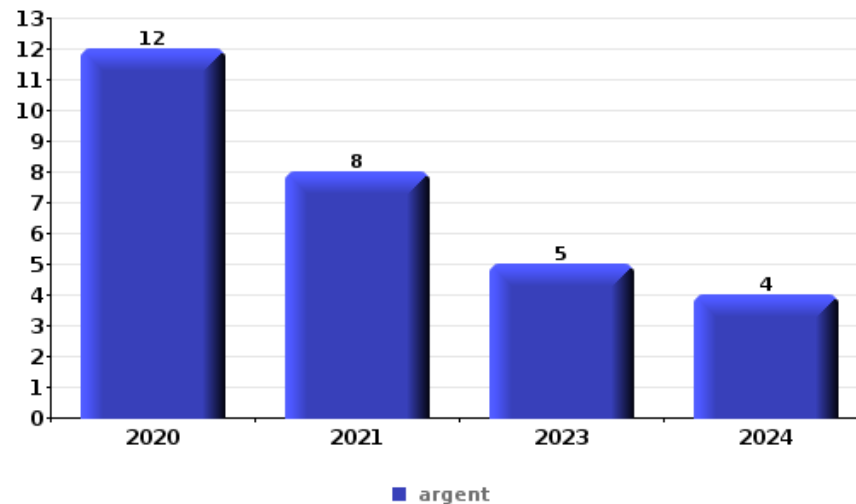
PARTIE VI : OBJETS ET MOYENS DE TRANSPORT



ZONE DES TRIEUX

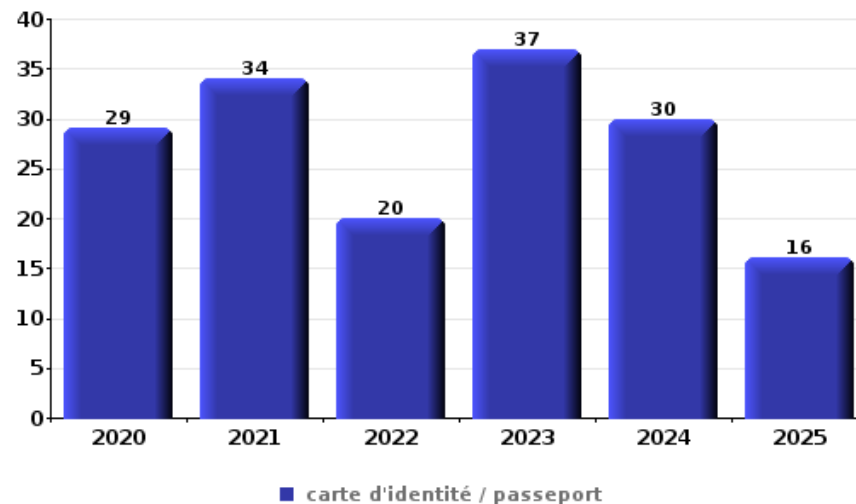
Vol à main armée

Top 5 Objets volés (sbd nombre de faits)		2020	2021	2022	2023	2024	2025
1	argent	12	8		5	4	
2	GSM et accessoires	3	1	2	1	4	
3	bijouterie / montre	1	2	1	1	1	
3	vêtement	2	1		1	2	
5	tabac	1	1		2	1	



Vol dans ou sur un véhicule

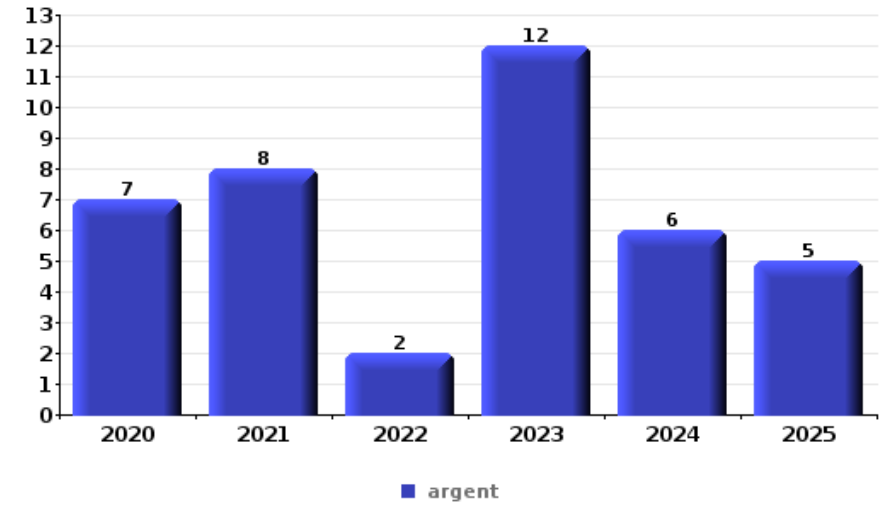
Top 5 Objets volés (sbd nombre de faits)		2020	2021	2022	2023	2024	2025
1	carte d'identité / passeport	29	34	20	37	30	16
2	permis de conduire	29	30	17	35	29	16
3	carte bancaire / carte de crédit	22	28	20	31	27	14
4	portefeuille	23	25	16	24	20	17
5	outillage	38	21	18	10	21	9





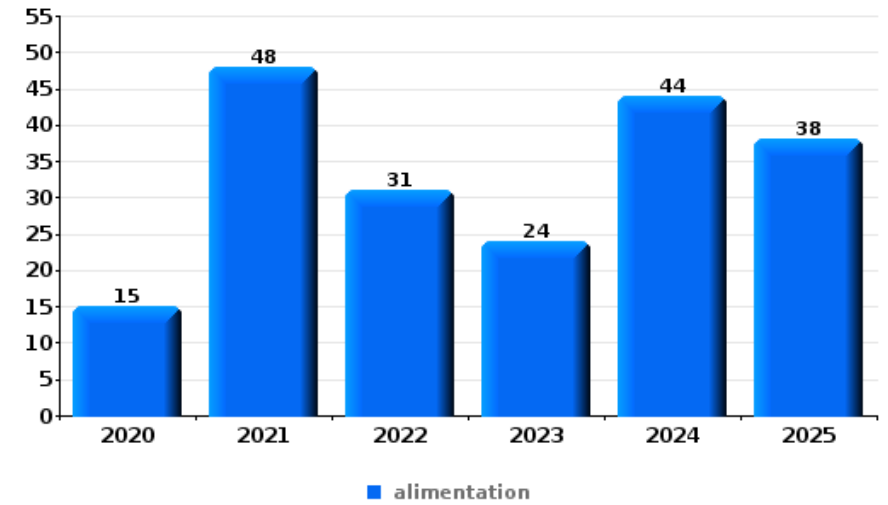
Cambrilage ds entreprise ou commerce

Top 5 Objets volés (sbd nombre de faits)		2020	2021	2022	2023	2024	2025
1	argent	7	8	2	12	6	5
2	alimentation	1	1	2	3	5	7
3	outillage	4	5	1		1	
4	clé	1	2	1	1	2	2
5	pièce de moyen de transport	2	4	1			1



Vol à l'étalage

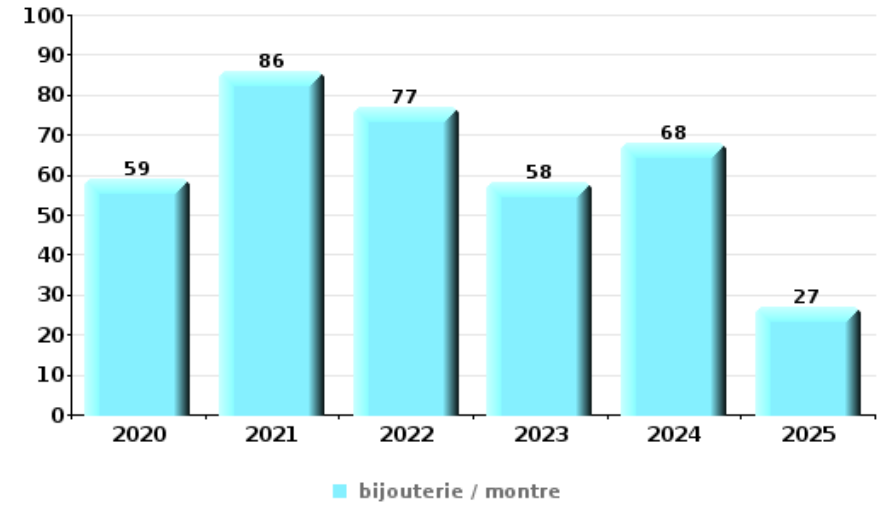
Top 5 Objets volés (sbd nombre de faits)		2020	2021	2022	2023	2024	2025
1	alimentation	15	48	31	24	44	38
2	tabac	7	11	18	6	21	3
3	outillage	1	8	5	2	6	
4	parfum / produit de beauté	2	3	3	2	6	4
5	vêtement	1	2	2	3	4	





Cambrilage dans habitation

Top 5 Objets volés (sbd nombre de faits)		2020	2021	2022	2023	2024	2025
1	bijouterie / montre	59	86	77	58	68	27
2	argent	60	71	54	58	36	25
3	multimédia	34	47	46	32	30	6
4	ordinateur et accessoires	34	40	31	27	26	9
5	outillage	35	27	19	26	15	11



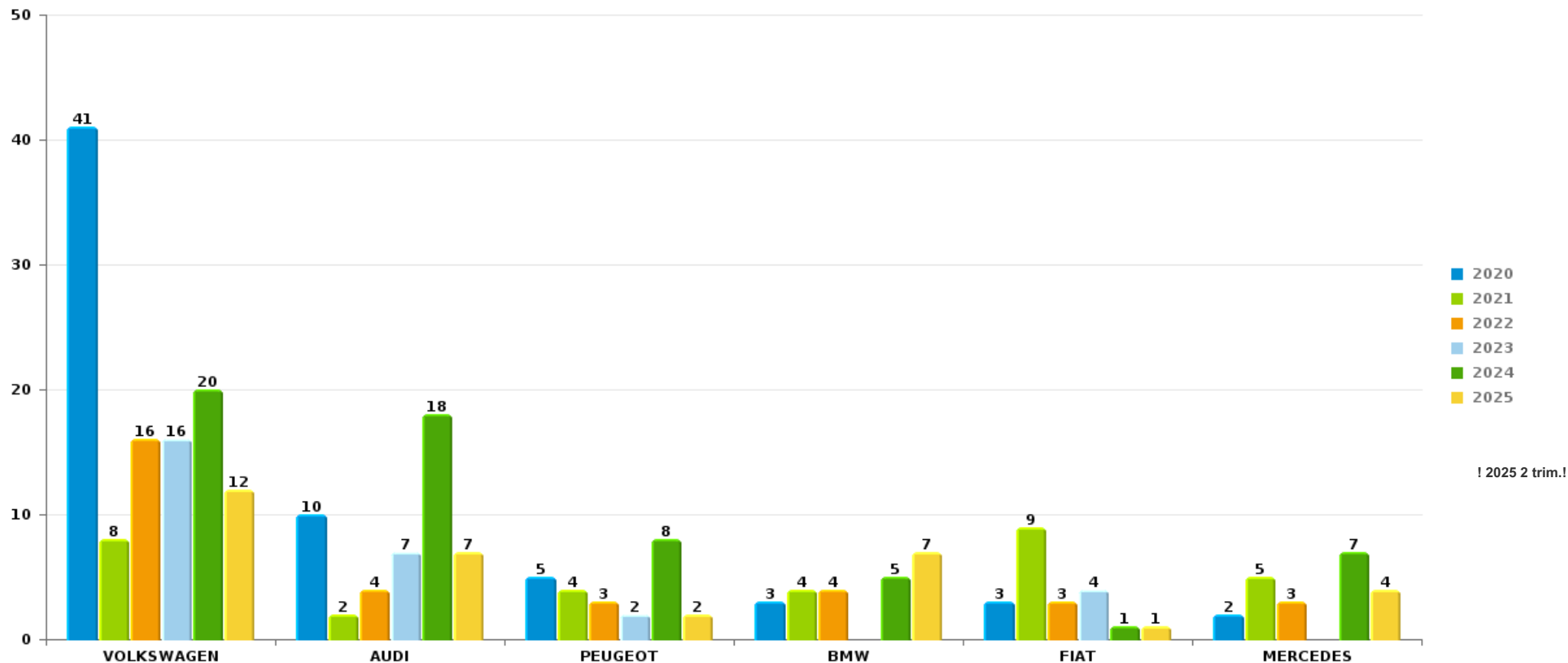
Remarque: en ce qui concerne les objets, aucun total n'est reproduit étant donné que plusieurs objets peuvent avoir été volés lors d'un même fait.



ZONE DES TRIEUX

Vol de voiture

Nombre de voitures volées par marque (Top 5)



STATISTIQUES POLICIERES DE CRIMINALITE

LIEU DE PERPETRATION: ZONE DE POLICE

ZONE DES TRIEUX

PARTIE VII : SUSPECTS



Partie 1: Niveau FAITS (comptage du nombre de faits pour lesquels un certain type de suspect est impliqué)

1.1. Nombre d'infractions selon le sexe des suspects identifiés (par catégorie principale)

Étant donné que, tant un suspect identifié masculin qu'un suspect identifié féminin peuvent être impliqués lors d'un même fait, il est possible que la somme des colonnes «Hommes» et «Femmes» soit supérieure à la valeur de la colonne «Total...» (voir également la note méthodologique)

ZONE DES TRIEUX

2025

Catégorie principale / Sexe	Nombre total de faits avec au moins 1 suspect	Hommes	%	Femmes	%
Infr. contre l'intégrité physique	104	77	74,0%	31	29,8%
Registre de population	88	56	63,6%	32	36,4%
Drogues	55	53	96,4%	3	5,5%
Vol et extorsion	54	45	83,3%	10	18,5%
Législation sur les étrangers	42	33	78,6%	9	21,4%
Armes et explosifs	36	34	94,4%	2	5,6%
Dégradation de la propriété	29	21	72,4%	8	27,6%
Infr. contre la sécurité publique	20	18	90,0%	2	10,0%
Infr. contre autres valeurs morales et sentiments	18	15	83,3%	4	22,2%
Ivresse et alcool	18	15	83,3%	3	16,7%
Fraude	12	10	83,3%	4	33,3%
Infr. contre l'autorité publique	12	8	66,7%	4	33,3%
Infr. contre la foi publique	8	6	75,0%	2	25,0%
Code pénal social	4	4	100,0%	2	50,0%
Protection de la jeunesse	6	2	33,3%	4	66,7%
Autres lois spéciales	2	2	100,0%	2	100,0%

CRIMINALITE ENREGISTREE: SUSPECTS



Catégorie principale / Sexe	Nombre total de faits avec au moins 1 suspect	Hommes	%	Femmes	%
Infr. contre les moeurs	3	2	66,7%	1	33,3%
Environnement	2	2	100,0%		
Infr. relative au statut juridique de l'enfant	2			2	100,0%
Criminalité informatique	1	1	100,0%		
Pratiques commerciales	1	1	100,0%		
Travail	1	1	100,0%		
Total	518	406	78,4 %	125	24,1 %



1.2. Nombre d'infractions selon le sexe des suspects identifiés (par figure criminelle)

Étant donné que, tant un suspect identifié masculin qu'un suspect identifié féminin peuvent être impliqués lors d'un même fait, il est possible que la somme des colonnes «Hommes» et «Femmes» soit supérieure à la valeur de la colonne «Total...» (voir également la note méthodologique)

ZONE DES TRIEUX

2025

FC Vol moyen de transport

Figure criminelle / Sexe	Nombre total de faits avec au moins 1 suspect identifié	Hommes	%
Vol de voiture	1	1	100,0%
Vol de vélo	1	1	100,0%
Total	PA	PA	PA

FC Cambriolage

Figure criminelle / Sexe	Nombre total de faits avec au moins 1 suspect identifié	Hommes	%	Femmes	%
Cambriolage dans habitation	5	4	80,0%	1	20,0%
Cambriolage ds entreprise ou commerce	4	4	100,0%		
Cambriolage dans bâtiment (total)	9	8	88,9%	1	11,1%
Total	PA	PA	PA	PA	PA

CRIMINALITE ENREGISTREE: SUSPECTS



FC Vol autre

Figure criminelle / Sexe	Nombre total de faits avec au moins 1 suspect identifié	Hommes	%	Femmes	%
Vol avec violence sans arme	5	4	80,0%	1	20,0%
Vol dans ou sur un véhicule	1	1	100,0%		
Vol à l'arraché	1	1	100,0%		
Vol à l'étalage	37	30	81,1%	8	21,6%
Vol par ruse	1	1	100,0%		
Vol de métaux	2	2	100,0%		
Vol sur les chantiers	1	1	100,0%		
Total	PA	PA	PA	PA	PA

FC Autre

Figure criminelle / Sexe	Nombre total de faits avec au moins 1 suspect identifié	Hommes	%	Femmes	%
Violence contre les métiers d'intérêt général	1	1	100,0%		
Dégradation de voiture	11	8	72,7%	3	27,3%
Total	PA	PA	PA	PA	PA



PH Violence intrafamiliale (VIF)

Figure criminelle / Sexe	Nombre total de faits avec au moins 1 suspect identifié	Hommes	%	Femmes	%
VIF: physique, dans le couple	34	25	73,5%	11	32,4%
VIF: physique, envers des descendants	7	5	71,4%	2	28,6%
VIF: physique, envers d'autres membres	12	6	50,0%	7	58,3%
VIF: sexuelle, dans le couple	1			1	100,0%
VIF: psychique, dans le couple	13	8	61,5%	5	38,5%
VIF: psychique, envers des descendants	4	3	75,0%	1	25,0%
VIF: psychique, envers d'autres membres	1	1	100,0%		
VIF: économique, dans le couple	8	4	50,0%	4	50,0%
VIF: économique, envers des descendants	1	1	100,0%		
VIF: économique, envers d'autres membres	2	1	50,0%	1	50,0%
Total	PA	PA	PA	PA	PA

PH Drogues

Figure criminelle / Sexe	Nombre total de faits avec au moins 1 suspect identifié	Hommes	%
Vente de cocaïne	2	2	100,0%
Production de cannabis (culture)	1	1	100,0%
Vente-traffic d'héroïne	2	2	100,0%
Total	PA	PA	PA



PH Violence dans l'espace public

Figure criminelle / Sexe	Nombre total de faits avec au moins 1 suspect identifié	Hommes	%	Femmes	%
Violence physique (voie publique)	42	31	73,8%	13	31,0%
Violence physique (autre endroit public)	2			2	100,0%
Violence physique (endroit accessible au public)	5	5	100,0%		
Violence psychique (voie publique)	18	12	66,7%	6	33,3%
Violence psychique (endroit accessible au public)	3	3	100,0%		
Vol avec violence sans arme (voie publique)	2	2	100,0%		
Vol avec violence sans arme (endr. acces. au pub.)	3	2	66,7%	1	33,3%
Total	PA	PA	PA	PA	PA

PH Autre

Figure criminelle / Sexe	Nombre total de faits avec au moins 1 suspect identifié	Hommes	%
Cyberharcèlement	5	5	100,0%
Fraude à l'identité	2	2	100,0%
Total	PA	PA	PA



1.3. Nombre d'infractions selon l'âge des suspects identifiés (par catégorie principale)

Étant donné que, tant un suspect identifié mineur qu'un suspect identifié majeur peuvent être impliqués lors d'un même fait, il est possible que la somme des colonnes «Mineur» et «Majeur» soit supérieure à la valeur de la colonne «Total...» (voir également la note méthodologique)

ZONE DES TRIEUX

2025

Catégorie principale / Âge	Nombre total de faits avec au moins 1 suspect identifié	Mineur	%	Majeur	%
Infr. contre l'intégrité physique	104	12	11,5%	92	88,5%
Registre de population	88			88	100,0%
Drogues	55	9	16,4%	46	83,6%
Vol et extorsion	54	2	3,7%	53	98,1%
Législation sur les étrangers	42	1	2,4%	41	97,6%
Armes et explosifs	36	3	8,3%	33	91,7%
Dégradation de la propriété	29	2	6,9%	27	93,1%
Infr. contre la sécurité publique	20	2	10,0%	18	90,0%
Infr. contre autres valeurs morales et sentiments	18			18	100,0%
Ivresse et alcool	18			18	100,0%
Fraude	12	1	8,3%	12	100,0%
Infr. contre l'autorité publique	12	1	8,3%	11	91,7%
Infr. contre la foi publique	8	1	12,5%	7	87,5%
Protection de la jeunesse	6	5	83,3%	1	16,7%
Code pénal social	4			4	100,0%
Infr. contre les mœurs	3			3	100,0%
Autres lois spéciales	2			2	100,0%
Environnement	2			2	100,0%
Infr. relative au statut juridique de l'enfant	2			2	100,0%
Criminalité informatique	1			1	100,0%
Pratiques commerciales	1			1	100,0%
Travail	1			1	100,0%
Total	518	39	7,5%	481	92,9%



1.4. Nombre d'infractions selon l'âge des suspects identifiés (par figure criminelle)

Étant donné que, tant un suspect identifié mineur qu'un suspect identifié majeur peuvent être impliqués lors d'un même fait, il est possible que la somme des colonnes «Mineur» et «Majeur» soit supérieure à la valeur de la colonne «Total...»
(voir également la note méthodologique)

ZONE DES TRIEUX

2025

FC Vol moyen de transport

Figure criminelle / Âge	Nombre total de faits avec au moins 1 suspect identifié	Majeur	%
Vol de voiture	1	1	100,0%
Vol de vélo	1	1	100,0%
Total	PA	PA	PA

FC Cambriolage

Figure criminelle / Âge	Nombre total de faits avec au moins 1 suspect identifié	Majeur	%
Cambriolage dans habitation	5	5	100,0%
Cambriolage ds entreprise ou commerce	4	4	100,0%
Cambriolage dans bâtiment (total)	9	9	100,0%
Total	PA	PA	PA



FC Vol autre

Figure criminelle / Âge	Nombre total de faits avec au moins 1 suspect identifié	Mineur	%	Majeur	%
Vol avec violence sans arme	5			5	100,0%
Vol dans ou sur un véhicule	1			1	100,0%
Vol à l'arraché	1			1	100,0%
Vol à l'étalage	37	2	5,4%	36	97,3%
Vol par ruse	1			1	100,0%
Vol de métaux	2			2	100,0%
Vol sur les chantiers	1			1	100,0%
Total	PA	PA	PA	PA	PA

FC Autre

Figure criminelle / Âge	Nombre total de faits avec au moins 1 suspect identifié	Mineur	%	Majeur	%
Violence contre les métiers d'intérêt général	1			1	100,0%
Dégradation de voiture	11	1	9,1%	10	90,9%
Total	PA	PA	PA	PA	PA



PH Violence intrafamiliale (VIF)

Figure criminelle / Âge	Nombre total de faits avec au moins 1 suspect identifié	Mineur	%	Majeur	%
VIF: physique, dans le couple	34			34	100,0%
VIF: physique, envers des descendants	7			7	100,0%
VIF: physique, envers d'autres membres	12	3	25,0%	9	75,0%
VIF: sexuelle, dans le couple	1			1	100,0%
VIF: psychique, dans le couple	13			13	100,0%
VIF: psychique, envers des descendants	4	1	25,0%	3	75,0%
VIF: psychique, envers d'autres membres	1			1	100,0%
VIF: économique, dans le couple	8			8	100,0%
VIF: économique, envers des descendants	1			1	100,0%
VIF: économique, envers d'autres membres	2	1	50,0%	1	50,0%
Total	PA	PA	PA	PA	PA

PH Drogues

Figure criminelle / Âge	Nombre total de faits avec au moins 1 suspect identifié	Majeur	%
Vente de cocaïne	2	2	100,0%
Production de cannabis (culture)	1	1	100,0%
Vente-traffic d héroïne	2	2	100,0%
Total	PA	PA	PA



PH Violence dans l'espace public

Figure criminelle / Âge	Nombre total de faits avec au moins 1 suspect identifié	Mineur	%	Majeur	%
Violence physique (voie publique)	42	5	11,9%	37	88,1%
Violence physique (autre endroit public)	2	2	100,0%		
Violence physique (endroit accessible au public)	5			5	100,0%
Violence psychique (voie publique)	18	4	22,2%	14	77,8%
Violence psychique (endroit accessible au public)	3			3	100,0%
Vol avec violence sans arme (voie publique)	2			2	100,0%
Vol avec violence sans arme (endr. acces. au pub.)	3			3	100,0%
Total	PA	PA	PA	PA	PA

PH Autre

Figure criminelle / Âge	Nombre total de faits avec au moins 1 suspect identifié	Mineur	%	Majeur	%
Cyberharcèlement	5			5	100,0%
Fraude à l'identité	2	1	50,0%	1	50,0%
Total	PA	PA	PA	PA	PA



Partie 2: Niveau SUSPECTS-FAIT (comptage du nombre de combinaisons suspect-fait)

2.1. Nombre de suspects-fait selon le sexe des suspects identifiés (TOP 5 des catégories principales)

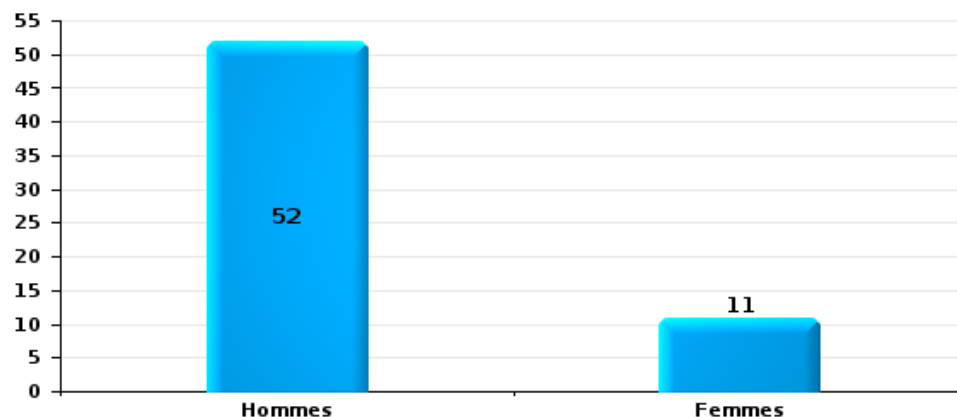
Lorsqu'un même suspect a commis plusieurs faits durant la période considérée, il est aussi comptabilisé plusieurs fois (voir également la note méthodologique)

ZONE DES TRIEUX

2025

Vol et extorsion

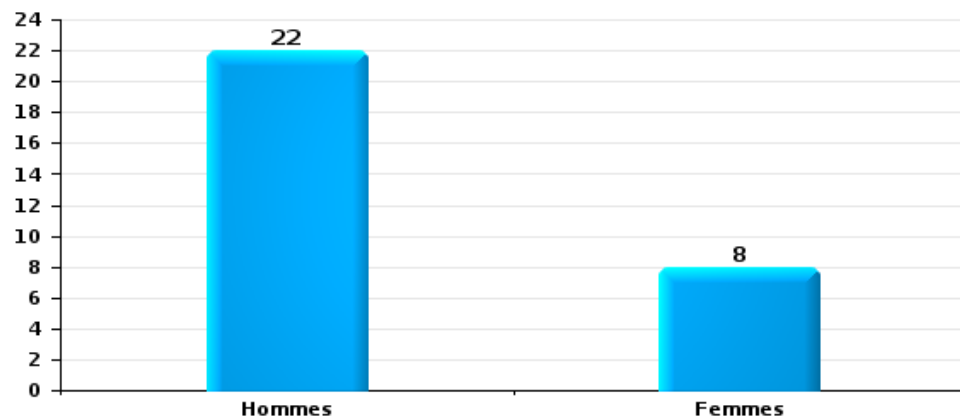
Nombre de suspects-fait selon le sexe





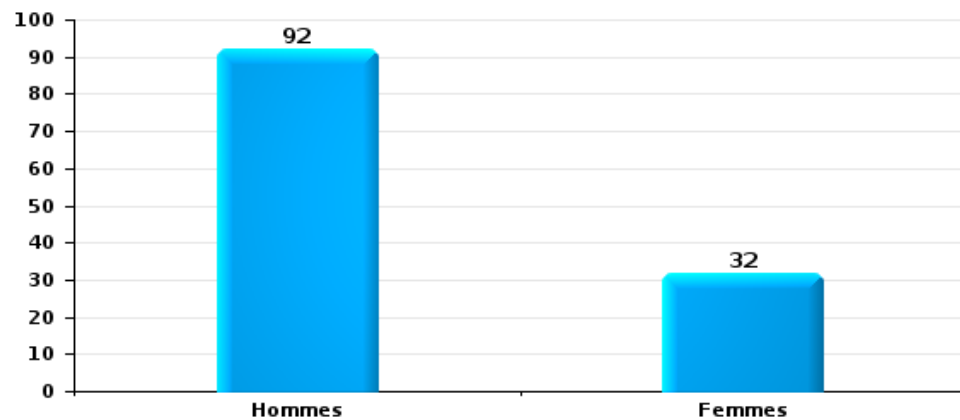
Dégradation de la propriété

Nombre de suspects-fait selon le sexe



Infr. contre l'intégrité physique

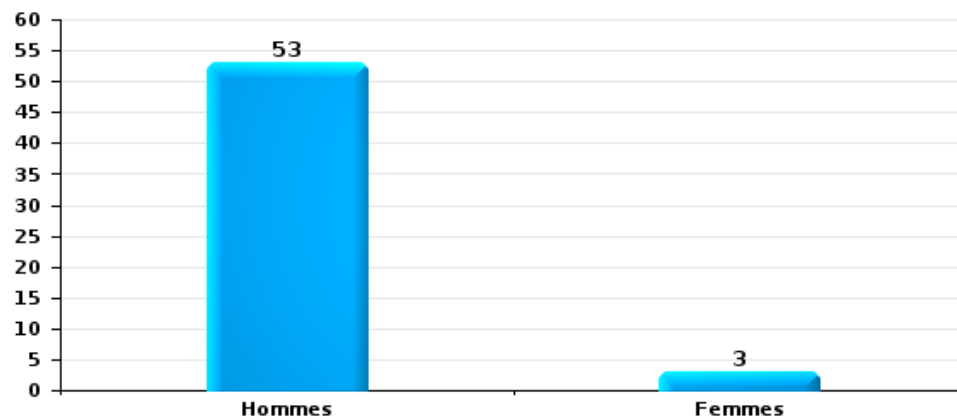
Nombre de suspects-fait selon le sexe





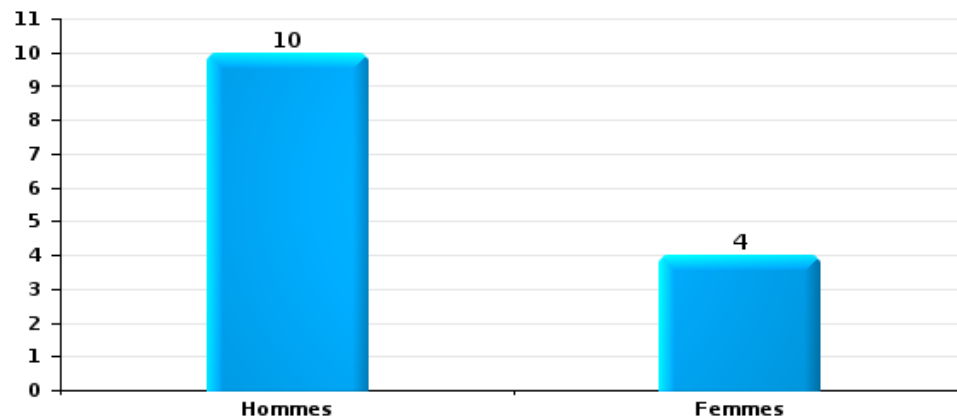
Drogues

Nombre de suspects-fait selon le sexe



Fraude

Nombre de suspects-fait selon le sexe





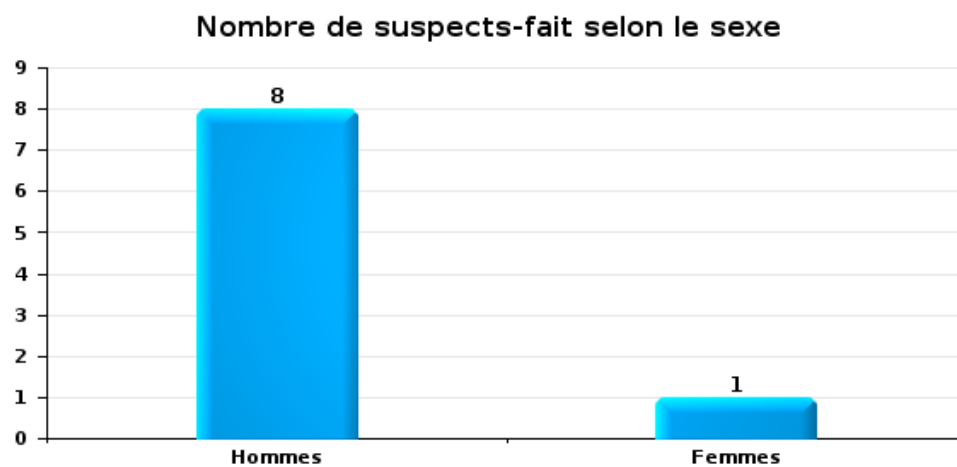
2.2. Nombre de suspects-fait selon le sexe des suspects identifiés (TOP 5 des figures criminelles)

Lorsqu'un même suspect a commis plusieurs faits durant la période considérée, il est aussi comptabilisé plusieurs fois (voir également la note méthodologique)

ZONE DES TRIEUX

2025

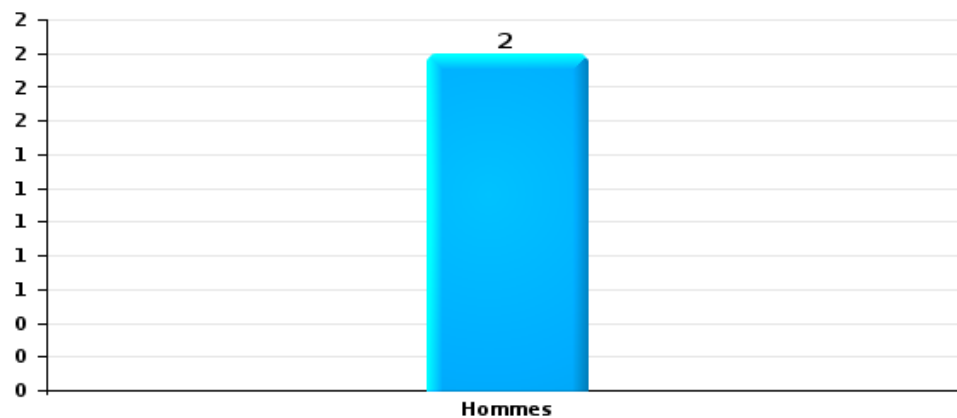
Cambriolage dans bâtiment (total)





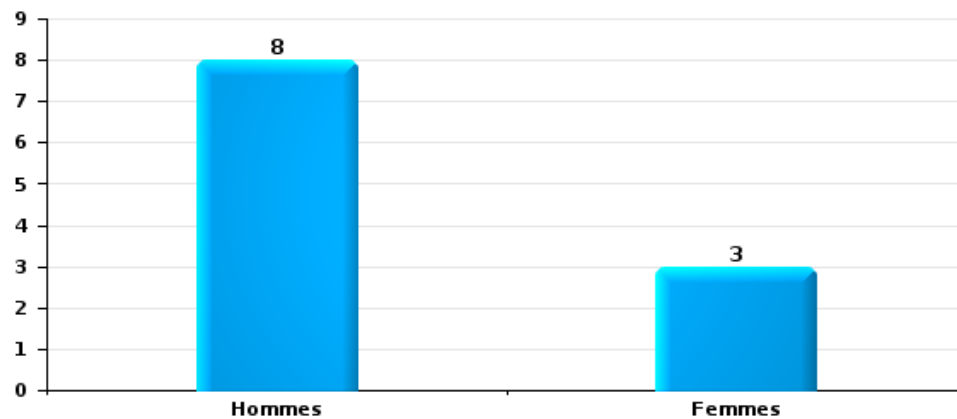
Vol dans ou sur un véhicule

Nombre de suspects-fait selon le sexe



Dégradation de voiture

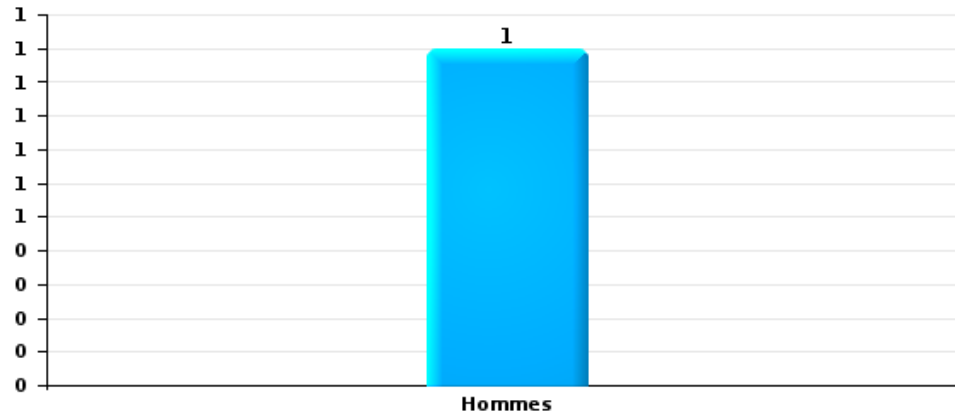
Nombre de suspects-fait selon le sexe





Vol de vélo

Nombre de suspects-fait selon le sexe





2.3. Nombre de suspects-fait selon l'âge des suspects identifiés (TOP 5 des catégories principales)

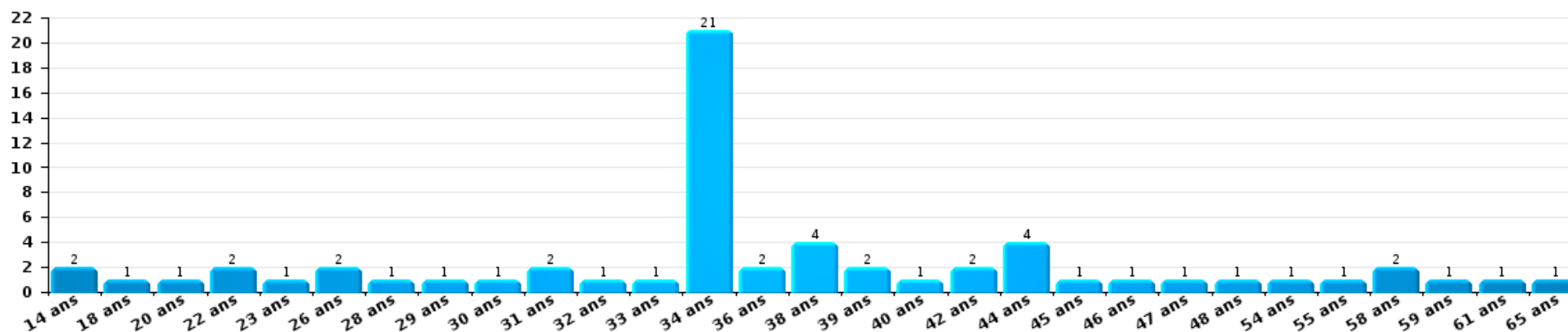
1) Lorsqu'un même suspect a commis plusieurs faits durant la période considérée, il est aussi comptabilisé plusieurs fois, qu'il ait le même âge ou non – 2) Les suspects au-dessous de 14 ans et à partir de 90 ans ne sont pas repris dans le tableau (voir également la note méthodologique)

ZONE DES TRIEUX

2025

Vol et extorsion

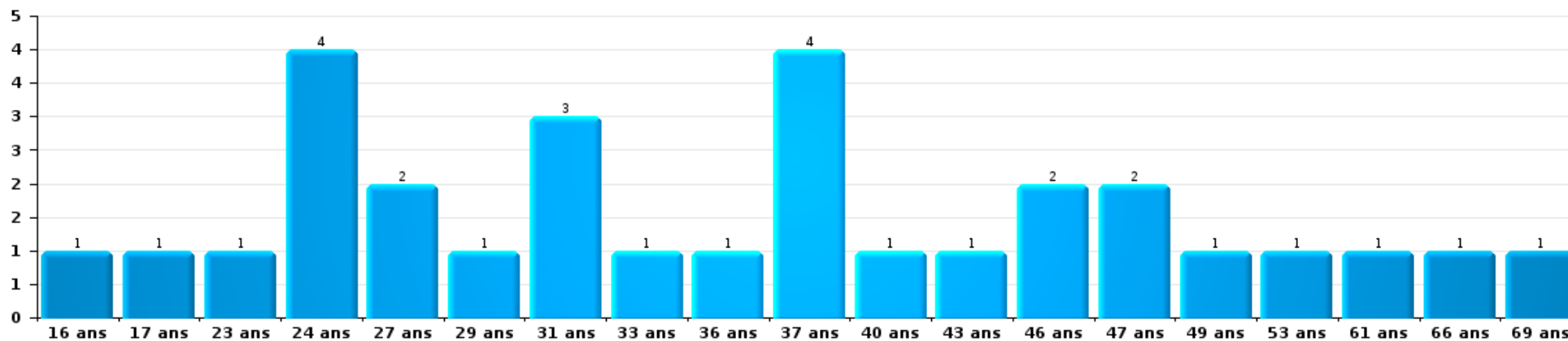
Nombre de suspects-fait par âge (chronologique)





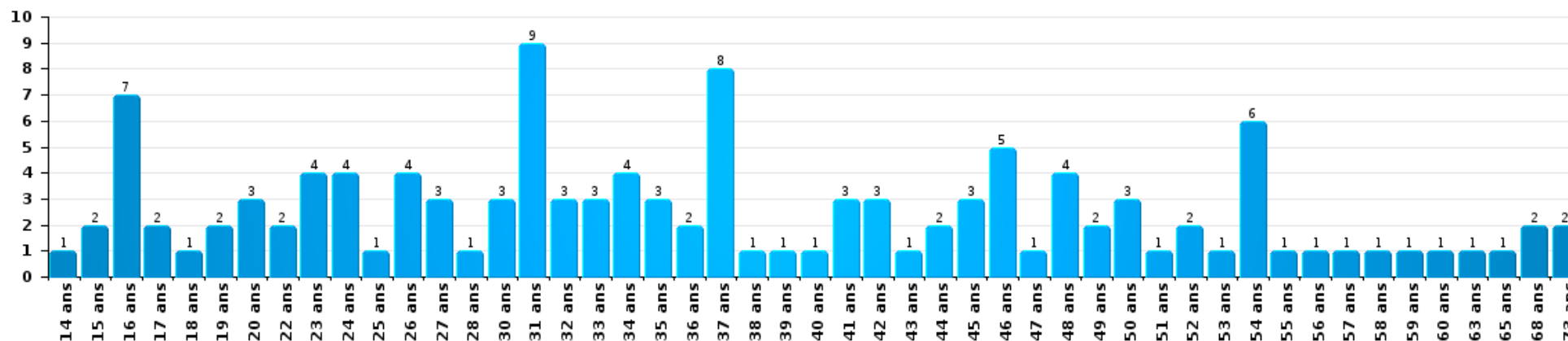
Dégradation de la propriété

Nombre de suspects-fait par âge (chronologique)



Infr. contre l'intégrité physique

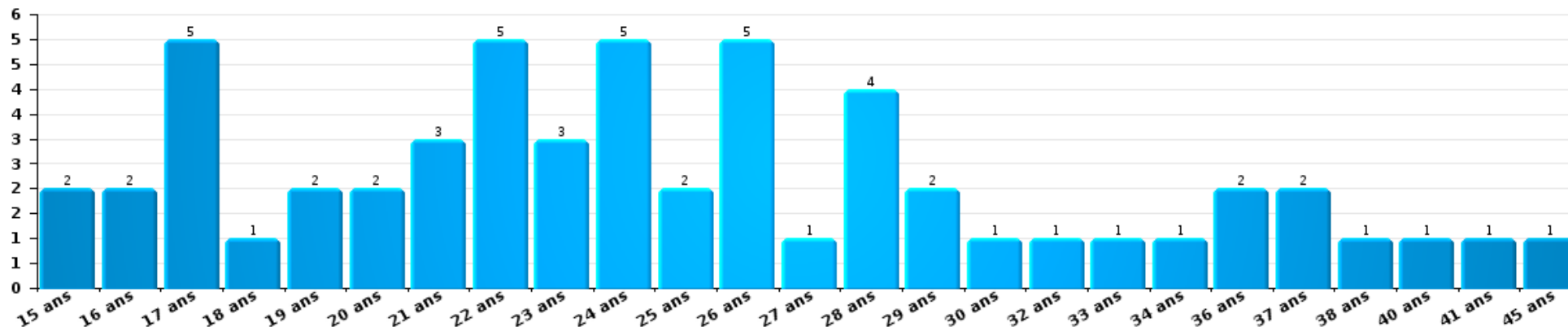
Nombre de suspects-fait par âge (chronologique)





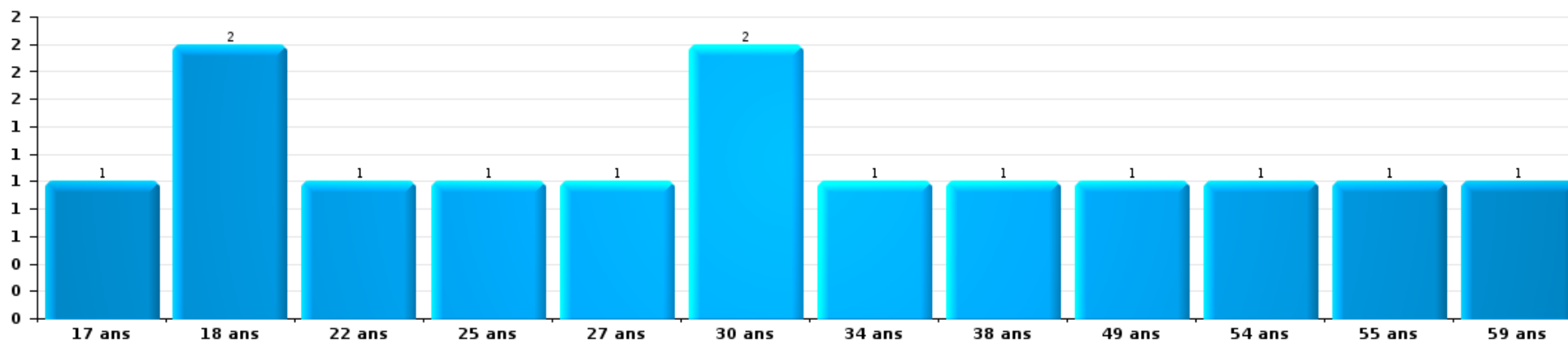
Drogues

Nombre de suspects-fait par âge (chronologique)



Fraude

Nombre de suspects-fait par âge (chronologique)





2.4. Nombre de suspects-fait selon l'âge des suspects identifiés (TOP 5 des figures criminelles)

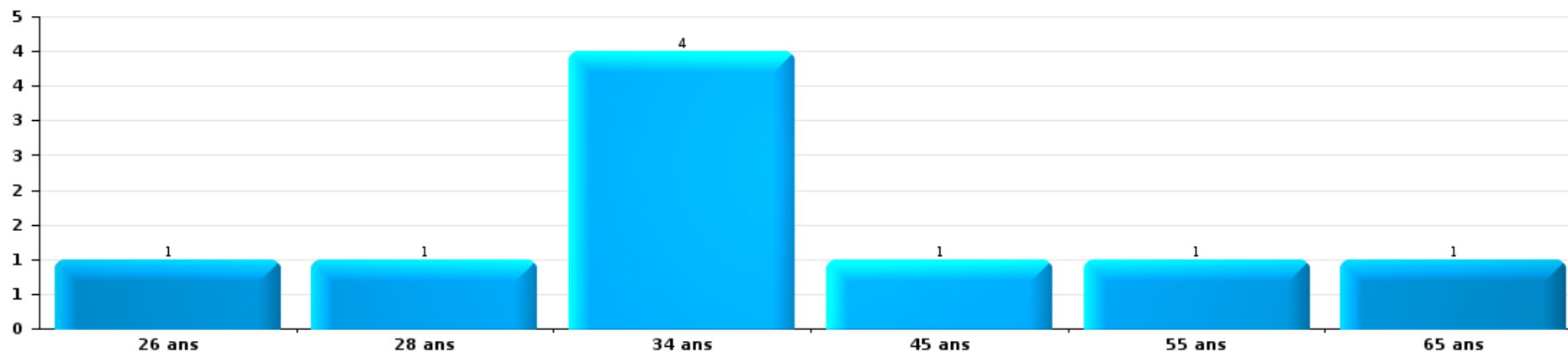
1) Lorsqu'un même suspect a commis plusieurs faits durant la période considérée, il est aussi comptabilisé plusieurs fois, qu'il ait le même âge ou non - 2) Les suspects au-dessous de 14 ans et à partir de 90 ans ne sont pas repris dans le tableau (voir également la note méthodologique)

ZONE DES TRIEUX

2025

Cambriolage dans bâtiment (total)

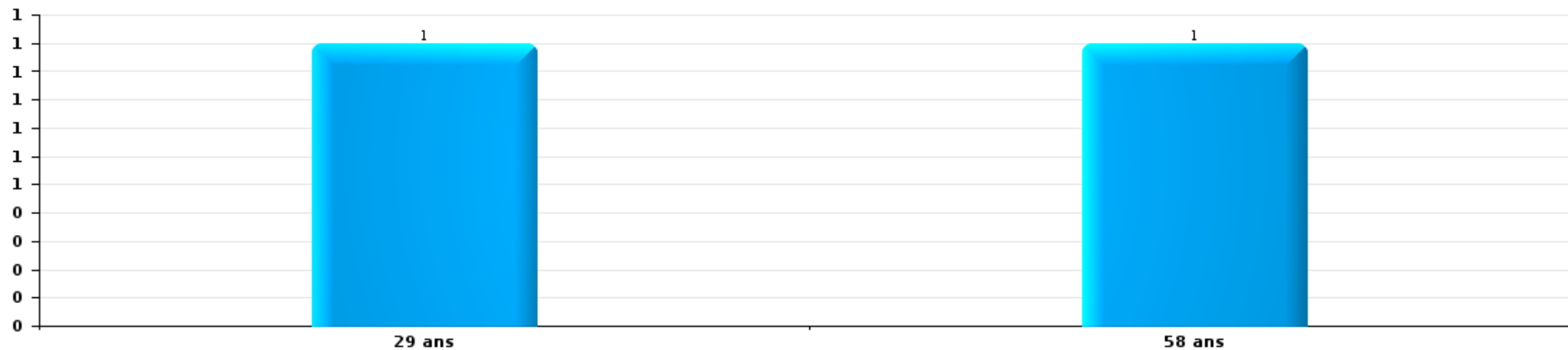
Nombre de suspects-fait par âge (chronologique)





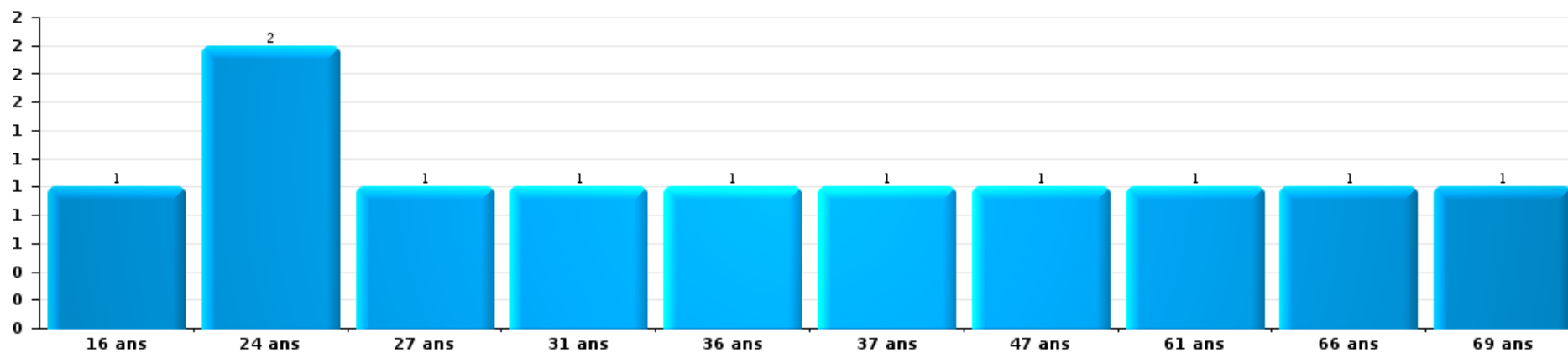
Vol dans ou sur un véhicule

Nombre de suspects-fait par âge (chronologique)



Dégradation de voiture

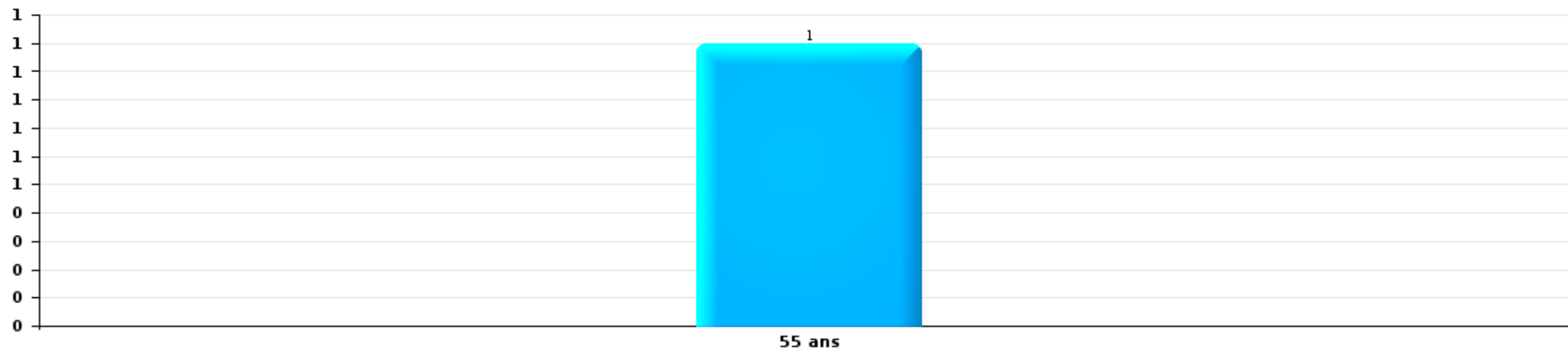
Nombre de suspects-fait par âge (chronologique)





Vol de vélo

Nombre de suspects-fait par âge (chronologique)



STATISTIQUES POLICIERES DE CRIMINALITE

LIEU DE PERPETRATION: ZONE DE POLICE

ZONE DES TRIEUX

***ANNEXE I: DETAIL PAR CATEGORIE DE DELIT
CODE PENAL***



ZONE DES TRIEUX

Infraction Code pénal

Infr. contre l'intégrité physique

			2000	2015	2016	2017	2018	2019	2020	2021	2022	2023	2024	2025
Assassinat	Parricide (assassinat)	Tent.												1
	Empoisonnement (assassinat)	Tent.												1
	Suite à incendie volontaire / explosion	Tent.				1								
	Autres	Tent.	2	1	1			1						1
	Sous-total		2	1	1	1		1						3
Meurtre	Parricide (meurtre)	Tent.											1	
	Infanticide (meurtre)	Tent.										1		
	Empoisonnement (meurtre)	Tent.						2						1
	Suite à incendie volontaire / explosion	Tent.	1											
	Non spécifié	Acc.	2			1				1				
		Tent.	3			1								
	Autres	Acc.	1			1	3	2		1	1			1
	Tent.	5	9	4	9	5	5	2	2	3	4	3	3	2
	Sous-total		12	9	4	11	9	7	4	5	5	4	5	3
Torture et maltraitance	Torture	Acc.										1	1	
	Traitement inhumain	Acc.		1	1									3
	Traitement dégradant	Acc.		1			3	1						2
	Sous-total			2	1		3	1				1	6	1
Coups et/ou blessures vol. en sphère familiale	Entre partenaires ou ex-partenaires	Acc.	28	151	134	119	133	117	95	109	115	140	149	81
		Tent.	1											
		Inc.	4											
	Lors d'un différend familial en général	Acc.	62											
		Tent.	3											
		Acc.	7	11	14	12	11	21	10	18	17	23	30	14
	Par les parents envers un mineur	Tent.	1											
		Acc.				1							1	
	Envers les parents	Acc.	5	16	18	15	15	11	10	17	18	7	13	6
Envers d'autres ascendants directs ou collatéraux	Acc.	1	5	9	11	2	5	7	4	6	1	6	2	
	Sous-total		112	183	175	158	161	154	122	148	156	172	198	103



Infr. contre l'intégrité physique

			2000	2015	2016	2017	2018	2019	2020	2021	2022	2023	2024	2025
Coups et/ou blessures vol. hors sphère familiale	Bagarres (=coups réciproques)	Acc.	33	64	62	65	73	67	78	71	112	101	119	65
		Tent.	2											
	Coups envers fonctionnaire de police	Acc.	1	4	3	5	1	2	1	1	5	2	6	1
	Envers un mineur par une pers. ayant autorité	Acc.	3	7	17	9	10	5	7	4	7	11	8	3
	Envers un mineur qualité de l'auteur inconnue	Acc.	5	18	19	7	15	11	11	9	13	11	17	7
	Envers pers. vulnérable par pers. ayant autorité	Acc.		1		2	1						1	1
	Envers pers. vulnérable (qualité auteur inconnue)	Acc.		1			1	1	1	2	1	1	1	1
	Envers un mineur par cohabitant sans rel. Autorité	Acc.								2	5	2	2	1
	Envers un arbitre de manifestation sportive	Acc.		1	1	1								
	Coups envers personnel transport public	Acc.			1						1	2		1
	Coups envers personnel autre service public	Acc.			2									
	Coups envers profession médicale	Acc.							2			3		1
	Coups envers personnel institut d'enseignement	Acc.		2		2	2		2	2	2	3	1	
		Inc.	3											
	Non spécifié	Acc.	178	222	204	175	179	145	124	110	145	136	162	84
	Tent.	4									1			
	Sous-total	229	320	309	266	282	231	226	202	292	272	318	163	
Abstention coupable	Acc.		1	1	1	1	2	1	2	2	2	1		1
	Sous-total		1	1	1	1	2	1	2	2	2	1		1
Autres infr. volontaires. c/ l'intégrité phys.	Privation de soins à enfant ou personne vulnérable	Acc.			2	1						1		
	Délaissement d'enfant ou personne vulnérable	Acc.	2	4	1	2	3	2	2	3	2		1	
	Abandon d'enfant dans le besoin	Acc.		1					1				1	
	Administration substances nuisibles	Acc.				1					2	1		
		Tent.											1	
	Empoisonnement de denrées	Acc.									1	1		
	Entrave méchante à la circulation	Acc.		9	20	11	14	13	22	8	9	14	9	9
		Tent.								1				
Voies de faits et violences légères	Inc.	1												
	Acc.	5	5	10	8	10	12	30	18	14	20	12	14	
	Sous-total	8	19	33	23	27	27	55	30	28	37	24	23	
Infr. involontaires contre l'intégrité physique	Homicides involontaires	Acc.	2								1			
		Inc.	1											
	Coups et/ou blessures involontaires	Acc.	35	3	3	2	3	2	5	2	2		4	3
	Abstention d'entretien enfant/personne vulnérable	Acc.										1		
	Morsure de chien	Acc.	6	4	10	5	6	13	7	4	10	23	21	7



Infr. contre l'intégrité physique

		2000	2015	2016	2017	2018	2019	2020	2021	2022	2023	2024	2025
	Sous-total	44	7	13	7	9	15	12	6	13	24	25	10
	Total	407	542	537	467	492	438	420	393	496	511	576	307



Infr. contre la liberté individuelle

			2000	2015	2016	2017	2018	2019	2020	2021	2022	2023	2024	2025
Prise d'otages	Acc.		1											
	Sous-total		1											
Enlèvement de mineur ou personne vulnérable	Enlèvement parental	Acc.		1	2			1	1					1
	Autre enlèvement	Acc.	1			1								1
		Tent.			2		1		1					1
	Sous-total		1	3	2	2		2	1				2	1
Détenition par un particulier	Acc.		1	3	7	9	7	5	1		3	3	4	
	Tent.			1				1	1					
	Sous-total		1	4	7	9	7	6	2		3	3	4	
Total			3	7	9	11	7	8	3		3	3	6	1



Infr. contre les mœurs

			2000	2015	2016	2017	2018	2019	2020	2021	2022	2023	2024	2025
Viol n'ayant pas causé la mort	Victime < 10a	Acc.	2	3	4	7	1	8	2	3	2			
	Victime 10a - 14a	Acc.	2	1	1	1	2	2	1	7	1			
		Tent.					1							
	Victime 14a - 16a	Acc.	2		3	1	1	2	1	3				
		Tent.		1										
	Victime 16a - 18a	Acc.		1	1	2	2		1	3	1			
	Victime majeure	Acc.	4	5	5	3	7	9	6	4	3			
Tent.						2	1	1						
	Sous-total		10	11	14	14	16	22	12	20	7			
Viol avec conséquence inconnue		Acc.			2		1						1	
		Tent.	1											
		Sous-total	1		2		1						1	
Viol n'ayant pas causé la mort (nvCPS)	Victime < 16a	Acc.						1	1	6	14	13		6
		Tent.										1		
	Victime 16a - 18a	Acc.								2	1			
		Tent.										1		
	Victime majeure	Acc.					1		9	15	10			9
		Tent.								1		2		1
	Sous-total					1	1	1	18	31	26		16	
Attentat à la pudeur avec violence / menace	Victime < 16a	Acc.		2	1	4	5	3	4	2				
	Victime 16a - 18a	Acc.		1		1	1			1	1			
		Acc.			1	2	3	2	4	1	1			
	Victime majeure	Tent.	1											
	Sous-total	1	3	2	7	9	5	8	4	2				
Attentat à la pudeur sans violence / menace	Victime < 16a	Acc.	7	9	12	18	15	9	7	14	6			
		Tent.	1											
	Victime 16a - 18a	Acc.	1	2	2	3	2		2		1			
	Victime âge inconnu	Acc.	1	2				5	3	2				
	Sous-total	10	13	14	21	17	14	12	16	7				
Attentat à la pudeur non spécifié		Acc.	2		1			1		1				
		Sous-total	2		1			1		1				
Atteinte intégrité sexuelle sans mort (nvCPS)	Victime < 16a	Acc.								3	4	20	12	6
	Victime 16a - 18a	Acc.									2		4	
	Victime majeure	Acc.									3	5	9	4

FPF/DGR/DR/BIPOL - Statistiques policières de criminalité (date de clôture: 31/10/2025)
 Les données pour les années 2001 jusqu'à 2014 ne sont plus publiées mais restent disponibles sur demande auprès du service BIPOL.
 Les données pour 2025 ne concernent que le 1er semestre.



Infr. contre les mœurs

			2000	2015	2016	2017	2018	2019	2020	2021	2022	2023	2024	2025
		Sous-total								3	9	25	25	10
Pornographie enfantine	Détention	Acc.		2	1	1	1		4	4	1			
	Distribution	Acc.		5	3	4	3	9	4	5	1			
	Accès pornographie enfantine via technologie	Acc.			3	1			3	6				
	Non spécifié	Acc.			3									
		Sous-total		7	10	6	4	9	11	15	2			
Pornographie		Acc.				2				1				
		Sous-total				2				1				
Incitation à la débauche	Victime mineure	Acc.		1		1	1		2	3				
	Age victime inconnu	Acc.						1						
	Publicité par ICT pour débauche	Acc.				1								
	Autre publicité pour débauche	Acc.		1		1								
		Sous-total		2		3	1	1	2	3				
Exploitation de la débauche d'autrui	Victime mineure	Acc.		1										
	Victime majeure	Acc.								2	2			
		Sous-total		1						2	2			
Outrage public aux bonnes mœurs	Actions (exhibitionnisme, etc.)	Acc.	4	3	8	7	5	12	11	10	7			
	Ecrits, images, objets	Acc.	4		1	1	2	1	2	3	1			
	Obscénités en public	Acc.				1		1						
	Exhibitionnisme (nvCPS)	Acc.										7	6	1
		Sous-total	8	3	9	8	8	13	14	13	8	7	6	1
Voyeurisme	Observation/enregistrement de nudité ou intimité	Acc.		1	2		1		2	5	1			
	Diffusion enregistrement nudité ou intimité	Acc.				3	4	6	8	10	9			
		Sous-total		1	2	3	5	6	10	15	10			
Voyeurisme direct (nvCPS)	Victime < 16a	Acc.											1	
	Victime majeure	Acc.											1	1
		Sous-total											2	1
Voyeurisme via moyen technique ou autre (nvCPS)	Victime < 16a	Acc.									1	2	2	
	Victime 16a - 18a	Acc.									1	1		
	Victime majeure	Acc.										1	1	
		Sous-total									2	4	3	
Diffusion de contenu à caractère sexuel (nvCPS)	Victime < 16a	Acc.									1	1		
	Victime majeure	Acc.									1	1	1	2

FPF/DGR/DR/BIPOL - Statistiques policières de criminalité (date de clôture: 31/10/2025)
 Les données pour les années 2001 jusqu'à 2014 ne sont plus publiées mais restent disponibles sur demande auprès du service BIPOL.
 Les données pour 2025 ne concernent que le 1er semestre.



Infr. contre les mœurs

			2000	2015	2016	2017	2018	2019	2020	2021	2022	2023	2024	2025
		Sous-total									2	2	1	2
Diffusion contenu sex. but méchant/lucrat. (nvCPS)	Victime < 16a	Acc.									1	1	2	2
	Victime 16a - 18a	Acc.											3	
	Victime majeure	Acc.									2	2	4	6
		Sous-total									3	3	9	8
Diffusion contenu caract. sex.-indéterminé (nvCPS)		Acc.											1	1
		Sous-total											1	1
Grooming (contact par ICT avec mineur < 16 ans)		Acc.				3	1			3				
		Sous-total				3	1			3				
Grooming offline - sans ICT (nvCPS)	Victime < 16a	Acc.									1			1
		Sous-total									1			1
Grooming online - avec ICT (nvCPS)	Victime < 16a	Acc.									1		3	1
	Victime 16a - 18a	Acc.										2		
		Sous-total									1	2	3	1
Exploitation sexuelle mineurs-prostitution (nvCPS)	Incitation à la débauche/prostit. (nvCPS)	Acc.									1	1	2	
		Sous-total									1	1	2	
Images d'abus sexuels de mineurs (nvCPS)	Production/diffusion images abus sexuels (nvCPS)	Acc.									3	9	6	3
	Détention/acquisition images abus sexuels (nvCPS)	Acc.										2	2	
		Sous-total									3	11	8	3
Abus de la prostitution - personne majeure (nvCPS)		Acc.											1	1
		Sous-total											1	1
		Total	32	41	54	67	62	72	70	97	78	86	88	45



Infr. contre autres valeurs morales et sentiments

			2000	2015	2016	2017	2018	2019	2020	2021	2022	2023	2024	2025
Harcèlement	Harcèlement par téléphone (OLD)	Inc.	1											
		Acc.	7											
		Acc.	11	183	138	122	159	131	147	138	187	219	243	
		Sous-total	19	183	138	122	159	131	147	138	187	219	243	118
Violation de sépulture		Acc.	1							1		1		
		Sous-total	1							1		1		
Violation du secret professionnel		Acc.	1		1		3	1		2		1		
		Sous-total	1		1		3	1		2		1		
Atteinte à l'honneur	Calomnie et diffamation	Inc.	1											
		Acc.	16	21	25	25	40	28	25	22	37	34	47	15
		Tent.	2											
	Déclaration calomnieuse	Acc.	1	2	2	3	2	2	5	2	2	2	1	
		Acc.					2	1		2	2	1		2
	Imputation calomnieuse	Acc.	1		2	1	2	1	2	2	2	3	2	1
		Inc.	2											
	Injures (Délit)	Acc.	4	61	54	47	49	37	27	23	23	21	35	19
Tent.		1												
Non spécifié	Acc.				1			1		1				
	Sous-total	28	84	83	77	95	69	60	51	67	61	85	37	
Vie privée	Intrusion de nuit	Acc.	1											
		Violation de domicile par un particulier	Acc.	4	12	21	5	7	4	15	12	12	9	8
			Acc.		1	3			1			1		
Violation du secret des lettres	Acc.													
	Sous-total	5	13	24	5	7	5	15	12	13	9	8	6	
Tapage nocturne		Acc.	6	9	4	4	2	4	3		6	12	3	
		Sous-total	6	9	4	4	2	4	3		6	12	3	5
Abus d'informations issues d'un dossier pénal		Acc.			2		1							
		Sous-total			2		1							
Violation de communication par particulier		Acc.		1		1	1	1	1		1	1	1	
		Sous-total		1		1	1	1	1		1	1	1	
Abus faiblesses de personnes		Acc.		1	2	1		1		1	4	4	4	
		Tent.												
		Sous-total		1	2	1		1		1	4	4	4	1



Infr. contre autres valeurs morales et sentiments

		2000	2015	2016	2017	2018	2019	2020	2021	2022	2023	2024	2025
Vie privée mœurs: publication identité victime	Acc.							1					
	Tent.												1
	Sous-total							1					1
Cyberlokkig (leurre de mineur par ICT)	Acc.							1		1			
	Tent.												
	Sous-total							1		1			
Occupation bien d'autrui (squatter)	Pénétrer / occuper / séjourner (bien non habité)	Acc.							1	1	1	1	1
	Pénétrer / occuper / séjourner (bien habité)	Acc.								1	1		
	Sous-total								1	2	2	1	1
Total		60	291	254	210	268	212	228	206	281	310	345	169



Infr. relative au statut juridique de l'enfant

			2000	2015	2016	2017	2018	2019	2020	2021	2022	2023	2024	2025	
Non-représentation d'enfants	Par les parents	Acc.	27	52	26	58	50	43	31	42	74	85	86	22	
		Tent.	2												
	Par une personne qui en a la charge	Acc.			2	1	1	5			3	2			
		Sous-total	29	52	28	59	51	48	31	42	77	87	86	22	
Non spécifié		Acc.						1							
		Sous-total						1							
Total			29	52	28	59	51	48	32	42	77	87	86	22	



Vol et extorsion

			2000	2015	2016	2017	2018	2019	2020	2021	2022	2023	2024	2025
Vol avec circ. aggr.	Avec violence	Acc.	85	48	45	42	29	19	17	21	15	18	17	3
		Tent.	13	12	5	4	4	3	5	4	2	4	4	
		Inc.	6											
	Sans violence	Acc.	636	857	719	748	730	554	419	327	295	308	351	180
		Tent.	283	388	325	306	317	253	164	142	162	112	157	93
		Sous-total	1.023	1.305	1.094	1.100	1.080	829	605	494	474	442	529	276
Vol sans circ. aggr.	Avec violence	Acc.	25	41	43	22	23	23	8	11	10	6	19	8
		Tent.	9	2	4	5	1	2		1	2	2	2	1
	Sans violence, Vol à la tire	Acc.	11	18	33	30	28	29	7	8	18	15	14	4
		Inc.	1	5	6	3		1	1	1	3		2	1
	Sans violence, Vol d'usage	Acc.	2	5	6	3								
		Inc.	1											
		Tent.	1											
	Sans violence, Vol domestique	Acc.	9	16	6	7	10	7	6	4	11	4	8	2
		Tent.							1					
		Inc.	39											
Sans violence	Acc.	587	702	573	538	557	497	345	386	405	343	408	217	
	Tent.	11	14	15	16	12	9	5	10	21	12	12	5	
Sous-total		694	798	680	621	631	568	373	421	470	382	465	238	
Vol non spécifié	Acc.		524	6	2	3	6	5	4	5	2	2		
		Tent.	159			1		1						
	Sous-total	683	6	2	4	6	6	4	5	2	2			
Extorsion	Acc.		2	7	9	11	8	7	11	4	11	3	8	
		Tent.	4	10	8	3	4	4	6	5	5	7	4	
	Sous-total	6	17	17	14	12	11	17	9	16	10	12	6	
Fabrication de fausses clefs	Acc.	1												
	Sous-total	1												
Total			2.407	2.126	1.793	1.739	1.729	1.414	999	929	962	836	1.006	520



Fraude

			2000	2015	2016	2017	2018	2019	2020	2021	2022	2023	2024	2025
Blanchiment d'argent	Acc.			2	4	1			10	12	3	15	12	2
	Tent.								1	1			1	
	Sous-total			2	4	1			11	13	3	15	13	2
Recel	Recel simple	Acc.	9	24	19	23	37	19	24	15	17	11	21	10
	Recel qualifié	Acc.	11	2	1	7	5	7	5	1	2	1	3	2
	Non spécifié	Acc.	2			1		1			2			
		Tent.	1											
	Sous-total		23	26	20	31	42	27	29	16	21	12	24	12
Grivèlerie	Carburant / lubrifiant	Acc.	7	8	8	3								
	Boissons et aliments	Acc.		3	1			1		1	2		1	1
	Voiture de location	Acc.	5	6	6	1	3	8	4		1		1	
	Logements	Acc.												1
Sous-total		12	17	15	4	3	9	4	1	3		2	2	
Corruption privée	Tent.										1			
	Sous-total										1			
Détournement et destruction frauduleuse	Cel frauduleux	Inc.	4											
	D'argent, de papiers, etc.	Acc.	122	6	11	18	16	6	12	10	17	17	13	3
		Tent.	8											
	De pièces judiciaires	Acc.				1		1	1	1	3			
	D'objets saisis	Acc.			1		2					1	1	
	Non spécifié	Acc.	4			1			1			1		1
Sous-total		138	6	12	20	18	7	14	11	20	19	16	4	
Escoquerie	Fraude par internet	Acc.		34	32	44	71	66	94	134	191	193	230	118
	Escoquerie sans internet	Tent.		12	6	7	14	7	9	18	10	8	13	7
		Acc.		28	25	16	30	30	33	21	30	37	26	24
	Non spécifié	Tent.		4	2	6	7	6	10	3	2	5	1	4
		Acc.	22											
	Tent.	4												
Sous-total		26	78	65	73	122	109	146	176	233	243	270	153	
Tromperie	Marchandises vendues / travail fourni	Acc.	5	6	1	2	1				2	1	1	1
	Monnaies	Acc.	1											
	Sous-total		6	6	1	2	1				2	1	1	1

FPF/DGR/DR/BIPOL - Statistiques policières de criminalité (date de clôture: 31/10/2025)
 Les données pour les années 2001 jusqu'à 2014 ne sont plus publiées mais restent disponibles sur demande auprès du service BIPOL.
 Les données pour 2025 ne concernent que le 1er semestre.



Fraude

			2000	2015	2016	2017	2018	2019	2020	2021	2022	2023	2024	2025
Abus de confiance et infr. apparentées	Abus de confiance	Acc.	25	41	40	36	60	32	47	56	59	65	52	38
		Tent.	2				1							
	Abus des faiblesses	Acc.	1	2	5	7	5	5	3	6	15	15	9	6
		Sous-total	28	43	45	43	65	38	50	62	74	80	61	44
Abus de biens sociaux	Par des sociétés	Acc.				2	1	1		2				1
		Autres	Acc.					1	1		2		1	
	Sous-total				2	2	2		4		1		1	
Infr. liées à l'insolvabilité	Par le débiteur	Acc.						1			1			
		Non spécifié	Acc.		5	1	1	1	1	1		1		
	Sous-total		5	1	1	1	2	1		2				
Insolvabilité frauduleuse		Acc.				1	1				1			
		Sous-total				1	1				1			
Chèques sans provision		Inc.	1											
		Acc.	10											
	Sous-total	11												
Total			244	183	163	176	255	194	257	279	364	370	388	219



Dégradation de la propriété

			2000	2015	2016	2017	2018	2019	2020	2021	2022	2023	2024	2025
Incendie volontaire	Dans lieu habité (de jour)	Acc.	2	6	2	1	2	1			2	2		
		Tent.			1	1					2			
	Dans lieu habité (de nuit)	Acc.	3	5	4	1	4		6	3	3	1	4	1
		Tent.			1	1			1	2				
	Dans lieu habité (moment indéterminé)	Acc.		1		1								
		Tent.				1								
	Dans un autre lieu (de jour)	Inc.	2											
		Acc.	1	9	8	7	11	8	5	1	6	2	9	1
	Dans un autre lieu (de nuit)	Tent.				1			1					1
		Acc.	12	49	44	54	71	46	52	23	24	29	24	24
Dans un autre lieu (moment indéterminé)	Tent.		1	3	4	4	5	2	1					
	Acc.		5	7	4	4	1	1	1			1	1	
Non spécifié	Tent.				1									
	Acc.	8												
Sous-total			28	76	69	77	97	62	69	29	37	35	39	26
Destruction par explosion volontaire	Dans lieu habité (de nuit)	Acc.	2											
	Dans un autre lieu (de nuit)	Acc.			1						1		1	
	Non spécifié	Acc.	1											
Sous-total			3	1	1	1	1	1	1	1	1	1	1	1
Incendie involontaire			Acc.	10	13	10	12	15	16	19	13	15	13	5
Sous-total			10	13	10	12	15	16	19	13	15	13	5	10
Destruction, dénaturation, dégradation	Avec circ. aggr.	Inc.	1											
		Acc.	36	3	3	2	4	3	2	1				2
	Destruction de biens agricoles	Tent.	3											
		Acc.	1			1								2
	Non spécifié	Acc.	51						2		1			
Tent.		1												
Sous-total			93	3	3	3	4	3	4	1	1	2	2	

FPF/DGR/DR/BIPOL - Statistiques policières de criminalité (date de clôture: 31/10/2025)
 Les données pour les années 2001 jusqu'à 2014 ne sont plus publiées mais restent disponibles sur demande auprès du service BIPOL.
 Les données pour 2025 ne concernent que le 1er semestre.



Dégradation de la propriété

			2000	2015	2016	2017	2018	2019	2020	2021	2022	2023	2024	2025	
Vandalisme	Sur véhicules	Inc.	33												
		Acc.	99	279	252	182	239	195	134	161	160	135	171	64	
	Sur autres biens mobiliers	Inc.	1												
		Acc.	121	58	50	35	25	36	27	28	43	29	31	14	
	Graffitis	Tent.	1												
		Acc.	1	23	14	10	2	8	5	2	3	9	16	1	
	Autres détériorations sur biens immobiliers	Inc.	1												
		Acc.	110	184	181	154	155	145	117	86	80	89	87	26	
	Dégradation de clôture	Tent.							1						
		Acc.	4	22	10	16	10	9	13	17	11	20	44	27	
			Sous-total	371	566	507	397	431	393	297	294	297	282	349	132
			Total	505	658	590	489	547	474	389	337	351	330	396	170



Infr. contre la Sécurité de l'Etat

			2000	2015	2016	2017	2018	2019	2020	2021	2022	2023	2024	2025
Sûreté intérieure de l'Etat	Acc.									1				
	Sous-total									1				
	Total									1				



Infr. contre la sécurité publique

			2000	2015	2016	2017	2018	2019	2020	2021	2022	2023	2024	2025
Organisation criminelle	Acc.			3	1	1	1	1			2		1	
	Sous-total			3	1	1	1	1			2		1	
Association de malfaiteurs	Acc.	1	1	3	2	2	1		1	3		2	1	3
	Sous-total	1	1	3	2	2	1		1	3		2	1	3
Evasion de prisonniers	Evasion simple	Acc.		1	1						1	2	2	3
	Non-entrée de congé	Acc.		1	1		1	1		2		1	2	
	Non-respect surveillance électronique	Acc.		1	3	2	2	7	8	6	5	9	3	1
	Sous-total			3	5	2	3	8	8	9	7	12	8	1
Recel	Recel de criminel	Acc.									1			
	Sous-total										1			
Menaces	Menace d'attentat	Acc.			1				2	2	1			
		Inc.	4											
	Verbales	Acc.	214	120	99	97	84	109	85	80	120	112	123	49
		Tent.	8											
	Ecrites	Acc.	11	45	46	33	40	41	36	32	45	39	40	16
		Inc.	3											
	Par gestes, emblèmes	Acc.	52	79	66	66	46	48	60	50	64	50	77	40
		Acc.		3	1	2		1						1
Alerte à la bombe	Acc.	2	2		1	3	1	1	1	1	4	2	3	
	Tent.	1												
	Sous-total	295	249	213	199	173	200	184	165	234	203	244	105	
	Total	296	258	221	204	178	209	193	177	244	217	254	109	



Infr. contre l'autorité publique

			2000	2015	2016	2017	2018	2019	2020	2021	2022	2023	2024	2025
Violence c/ personnes investies autorité publique	Acc.			1	2				2	1	1	1		
	Sous-total			1	2				2	1	1	1		
Rébellion	Rébellion armée	Acc.	2	1	1	3	2	1	1	1	2	2		1
	Rébellion non armée	Acc.	11	18	27	18	11	14	13	8	10	13	6	5
		Tent.	1											
	Non spécifié	Acc.	4		1	1		1	1	1	2	1	2	
	Sous-total		18	19	29	22	13	16	15	10	14	16	8	6
Outrages		Inc.	1											
		Acc.	24	22	22	17	12	15	13	9	15	21	14	7
		Tent.	1											
	Sous-total		26	22	22	17	12	15	13	9	15	21	14	7
Autres infractions	Bris de scellés	Acc.	1	2	2	3	2				4	2	3	
	Entraves exécution travaux publics	Acc.			1									
	Sous-total		1	2	3	3	2				4	2	3	
	Total		45	44	56	42	27	31	30	20	34	40	25	13



Infr. contre la foi publique

			2000	2015	2016	2017	2018	2019	2020	2021	2022	2023	2024	2025	
Faux en écritures	Faux en écritures	Inc.	1												
		Acc.	29	16	16	17	15	7	9	13	19	11	20	13	
		Tent.				1								1	
	Usage de faux en écrit. et écrit. falsifiées	Inc.	1												
		Acc.	12	18	13	18	15	14	6	15	24	18	21	11	
		Tent.	3												
Sous-total			46	34	29	35	31	21	15	28	43	29	42	24	
Usurpation	Immixtion dans fonctions publiques	Acc.	2			1				1					
		De fonctions	Acc.				2		1				2	2	
	De titres	Acc.									1				
	De costumes, de décorations, etc.	Acc.				1									
	De nom	Acc.	6	24	34	25	37	32	41	44	39	55	42	21	
	Tent.												1		
	Non spécifié	Acc.		1											
Sous-total			8	25	34	26	40	32	42	45	40	57	45	21	
Contrefaçon / falsification	Contrefaçon	Acc.	1	4	1	3	6	5	4	9	5	3	6	4	
	Falsification	Acc.			1				3	1	4	2	5	2	
	Sous-total			1	4	2	3	6	5	7	10	9	5	11	6
Fausses monnaies	Emission	Acc.	6	2	3	1		2		1			1		
		Tent.												1	
	Non spécifié	Acc.	11												
	Autres	Acc.	14		3		1	6		2	2	1	2		
Sous-total			31	2	6	1	1	8		3	2	2	3		
Faux en justice	Faux témoignage	Acc.	1			1									
	Fausse déclaration	Acc.	1	8	3	1	2	4	2	2	1	6	3		
	Sous-total			2	8	3	2	2	4	2	2	1	6	3	
Total			88	73	74	67	80	70	66	88	95	99	104	51	

FPF/DGR/DR/BIPOL - Statistiques policières de criminalité (date de clôture: 31/10/2025)
 Les données pour les années 2001 jusqu'à 2014 ne sont plus publiées mais restent disponibles sur demande auprès du service BIPOL.
 Les données pour 2025 ne concernent que le 1er semestre.



ZONE DES TRIEUX

Infraction Code pénal

Infr. contre la famille

		2000	2015	2016	2017	2018	2019	2020	2021	2022	2023	2024	2025
Bigamie	Acc.										1		
	Sous-total										1		
Abandon de famille	Acc.	2	3	3							1		
	Sous-total	2	3	3							1		
Refus du droit aux relations personnelles	Inc.	5											
	Acc.	82	58	33	42	23	47	35	50	33	24	15	11
	Tent.	2					1						
	Sous-total	89	58	33	42	23	48	35	50	33	24	15	11
Non-acquittement pension alimentaire	Acc.	15	10	6	5	3	7	3	2	2	6	5	4
	Tent.	2											
	Sous-total	17	10	6	5	3	7	3	2	2	6	5	4
Cohabitation légale forcée	Acc.										1		
	Sous-total										1		
Non spécifié	Acc.	1				1							
	Sous-total	1				1							
Total		109	71	42	47	27	55	38	52	35	33	20	15



Criminalité informatique

		2000	2015	2016	2017	2018	2019	2020	2021	2022	2023	2024	2025
Hacking	Acc.		8	16	11	6	1	4	3	9	14	27	13
	Sous-total		8	16	11	6	1	4	3	9	14	27	13
Faux en informatique	Acc.		1	3	1	2	1	2	3	1	3	7	1
	Sous-total		1	3	1	2	1	2	3	1	3	7	1
Fraude informatique	Acc.		164	235	136	140	179	159	232	244	237	278	132
	Tent.		17	13	6	5	11	8	7	8	3	4	
	Sous-total		181	248	142	145	190	167	239	252	240	282	132
Sabotage	Acc.		1		1	2	1		1		1	3	1
	Tent.								1				
	Sous-total		1		1	2	1		1	1	1	3	1
Total			191	267	155	155	193	173	246	263	258	319	147

Exercice illégal de l'autorité publique

		2000	2015	2016	2017	2018	2019	2020	2021	2022	2023	2024	2025
Corruption publique	Acc.						1						
	Sous-total						1						
Violation de domicile par fonctionnaire public	Acc.		1			1							
	Sous-total		1			1							
Prise d'intérêt	Acc.		1				1						
	Sous-total		1				1						
Violation de communication par fonctionnaire	Acc.				1		1						
	Sous-total				1		1						
Total			2		1	1	3						

Marchand de sommeil

		2000	2015	2016	2017	2018	2019	2020	2021	2022	2023	2024	2025
Sans circ. aggr.	Acc.			2			1			1	1		
	Sous-total			2			1			1	1		
Total				2			1			1	1		



Traite des êtres humains

		2000	2015	2016	2017	2018	2019	2020	2021	2022	2023	2024	2025
Exploitation de la mendicité	Acc.						1						
	Sous-total						1						
Exploitation sexuelle	Acc.							1		1		1	1
	Sous-total							1		1		1	1
Exploitation économique	Acc.		1	1	2				1				
	Sous-total		1	1	2				1				
Crimes et délits forcés	Acc.										1		
	Sous-total										1		
Production ou diffusion de pornographie enfantine	Acc.							1					
	Sous-total							1					
	Total		1	1	2		1	2	1	1	1	1	1

Autres infractions Code pénal

		2000	2015	2016	2017	2018	2019	2020	2021	2022	2023	2024	2025
	Acc.		2			1							
	Sous-total		2			1							
	Total		2			1							



Contravention Code pénal

		2000	2015	2016	2017	2018	2019	2020	2021	2022	2023	2024	2025
Injures (Contravention)	Acc.	28											
	Sous-total	28											
Destruction d'animaux (Contravention)	Acc.	2											
	Sous-total	2											
Divagation d'animaux	Acc.	3											
	Sous-total	3											
Autres contraventions CP	Acc.	372					1		1			1	
	Tent.	1											
	Sous-total	373					1		1			1	
Total		406					1		1			1	

STATISTIQUES POLICIERES DE CRIMINALITE

LIEU DE PERPETRATION: ZONE DE POLICE

ZONE DES TRIEUX

***ANNEXE II: DETAIL PAR CATEGORIE DE DELIT
LOIS SPECIALES***



ZONE DES TRIEUX

Infraction Lois spéciales

Drogues			2000	2015	2016	2017	2018	2019	2020	2021	2022	2023	2024	2025	
Détention		Acc.	46	52	80	85	75	59	56	63	56	88	124	52	
		Tent.	3												
		Sous-total	49	52	80	85	75	59	56	63	56	88	124	52	
Usage	Usage en groupe	Acc.	35												
		Tent.	1												
	Usage individuel	Acc.	45												
		Tent.	2												
	Faciliter l'usage	Acc.	1		3	2	1	2			1		1		
	Incitation à l'usage	Acc.	1												
	Désordre, scandale ou danger dans un espace public	Acc.					1						1		
Non spécifié	Acc.	1				1									
	Sous-total	85		3	2	3	2			1	1	1			
Importation et exportation		Acc.	16		3	2	1	2	2	1			4		
		Sous-total	16		3	2	1	2	2	1			4		
Fabrication		Acc.	1	2	5	14	6	5	6	11	8	5	5	1	
		Sous-total	1	2	5	14	6	5	6	11	8	5	5	1	
Commerce		Acc.	19	21	39	27	14	13	15	23	14	15	21	6	
		Tent.					1								
		Sous-total	19	21	39	27	15	13	15	23	14	15	21	6	
Protoxyde d'azote (gaz hilarant)		Acc.											2	1	
		Sous-total												2	1
Autres		Acc.		3	3	11	2		1	2	5	5	2		
		Sous-total		3	3	11	2		1	2	5	5	2		
	Total	170	78	133	141	102	81	80	100	84	118	155	60		

FPF/DGR/DR/BIPOL - Statistiques policières de criminalité (date de clôture: 31/10/2025)
 Les données pour les années 2001 jusqu'à 2014 ne sont plus publiées mais restent disponibles sur demande auprès du service BIPOL.
 Les données pour 2025 ne concernent que le 1er semestre.



Législation sur les étrangers			2000	2015	2016	2017	2018	2019	2020	2021	2022	2023	2024	2025
Transmigration illégale	Mariages simulés/blancs sans récompense/contrainte	Acc.						1	1		5	5	1	
		Tent.										1		
	Cohab. légale de complais. sans récompense/contr.	Acc.									1			
	Accès au territoire	Acc.		9	3	8	2	5	6	21	7	16	13	6
	Séjour	Acc.	11	28	29	19	44	28	26	30	35	42	46	17
	Inscription au registre des étrangers	Acc.	2	35	51	27	20	9	18	35	42	26	42	22
		Sous-total	13	72	83	54	66	43	51	86	90	90	102	45
Mariages simulés/blancs avec récompense/contrainte	Se faire rétribuer	Acc.									1			
	Recours à la contrainte	Acc.		1										
		Sous-total		1							1			
Trafic d'êtres humains		Acc.		1			1						1	
		Sous-total		1			1						1	
Traite d'êtres humains		Acc.	1											
		Sous-total	1											
Aide au séjour illégal		Acc.			1		1	1			1			
		Sous-total			1		1	1			1			
Non spécifié		Acc.	1											1
		Sous-total	1											1
Autres		Acc.	1											
		Sous-total	1											
		Total	16	74	84	54	68	44	51	86	92	90	103	46



Environnement			2000	2015	2016	2017	2018	2019	2020	2021	2022	2023	2024	2025
Déchets	Déchets par professionnel	Acc.		2	1	1	1	1	1			2	1	1
	Déchets par particulier	Acc.		8	22	11	6	7	9	3	6	6	16	
	Déchets par personne indéterminée	Acc.	42											
	Déchets: permis/autorisation	Acc.			1	1		1		1	1	2		
	Non spécifié	Acc.	4											
	Sous-total		46	10	24	13	7	9	10	4	7	10	17	1
Autres que déchets	Urbanisme	Acc.	5	10	18	6	1	3	3	2	5	1	2	
	Permis d'environnement	Acc.				1								
	Bruit	Acc.		1										1
	Pollution de l'eau	Acc.		1			1	1					2	
	Pollution de l'air	Acc.	1									1		
	Pollution du sol	Acc.		1		1			1		1		2	
	Non spécifié	Acc.					1							
	Autres nuisances en matière d'environnement	Acc.	2							1	1			
	Sous-total		8	13	18	7	4	4	4	3	7	2	6	1
Biodiversité / Faune et flore	Bien-être animal	Inc.	2											
		Acc.	19	8	9	3	5	7	9	7	7	3	3	4
	Permis / autorisation animaux	Acc.			1	1								
	Destruction d'animaux	Inc.	1											
		Acc.	1	3	3	6	3		2			3	1	1
	Tent.		2	2										
	Sous-total		23	13	15	10	8	7	11	7	7	6	4	5
Non spécifié		Acc.	2											
	Sous-total		2											
	Total		79	36	57	30	19	20	25	14	21	18	27	7



Armes et explosifs			2000	2015	2016	2017	2018	2019	2020	2021	2022	2023	2024	2025
Détention illégale	Arme à feu	Acc.		30	20	24	28	38	13	24	30	27	24	14
	Arme blanche ou non à feu	Acc.		21	38	50	24	30	15	14	21	22	28	16
	Munition	Acc.		6	7	7	6	10	2	5	8	8	5	5
	Pièces/accessoires	Acc.			1		1	2	1		1			
	Non spécifié	Inc.	1											
		Acc.	8				1	1	1					
	Tent.	1												
	Sous-total		10	57	66	82	60	81	31	43	60	57	57	35
Port / transport illégal	Arme à feu	Acc.		5	1	5	2		2	2	4	1	4	3
	Arme blanche ou non à feu	Acc.		19	21	28	16	10	8	11	9	11	9	7
	Munition	Acc.		1							1			
	Non spécifié	Acc.	16											
		Tent.	1											
	Sous-total		17	25	22	33	18	10	10	13	14	12	13	10
Commerce illégal	Arme à feu	Acc.		3	1	1		1	2	1	1		3	
	Arme blanche ou non à feu	Acc.				1						1		
	Munition	Acc.		1					1	1		1		
	Non spécifié	Acc.	1											
	Sous-total		1	4	1	2		1	3	2	1	2	3	
Explosifs		Acc.	1	1	1			2		1				
		Sous-total	1	1	1			2		1				
Autre	Documents	Acc.		1										
	Vente par correspondance/internet d'arme à feu	Acc.		1										
	Mesures de sécurité	Acc.			1							1		
	Stockage	Acc.				1				2	3	3	1	
	Défaut signalement vol ou perte	Acc.						1						
	Import / export / transit à un usage militaire	Acc.		1	1	1						1		
	Non spécifié	Inc.	1											
	Acc.	10												
	Sous-total		11	3	2	2		1		2	3	5	1	
	Total		40	90	92	119	78	95	44	61	78	76	74	45



Protection de la personne			2000	2015	2016	2017	2018	2019	2020	2021	2022	2023	2024	2025
Discrimination	Incitation à la discrimination	Acc.												1
	Racisme et xénophobie	Acc.	3	3	5	3	6	3	1	5	2	3		
	Fondée sur son orientation sexuelle (homophobie)	Acc.		3	1	2			3					
	Autre discrimination	Acc.				2			2	1	1		3	2
	Sous-total		3	6	6	7	6	3	6	6	3	3	3	3
Délit de presse		Acc.				1								
	Sous-total					1								
Protection de la vie privée		Acc.	4	3	2	2	2	4	2		4			
	Sous-total		4	3	2	2	2	4	2		4			
Caméras de surveillance		Acc.		1				1			1			
	Sous-total			1				1			1			
Droit à l'image		Acc.		1	1	2	2	2	2	2	5	4	6	3
	Sous-total			1	1	2	2	2	2	2	5	4	6	3
Non spécifié		Acc.								1	1			
	Sous-total									1	1			
Autres		Acc.	1							1				
	Sous-total		1							1				
	Total		8	11	9	11	11	10	10	10	14	7	9	6



ZONE DES TRIEUX

Infraction Lois spéciales

Hormones et dopage

		2000	2015	2016	2017	2018	2019	2020	2021	2022	2023	2024	2025
Détection	Acc.		2			3	1		2				
	Sous-total		2			3	1		2				
Usage	Acc.								1				
	Sous-total								1				
	Total		2			3	1		3				

Sécurité privée

		2000	2015	2016	2017	2018	2019	2020	2021	2022	2023	2024	2025
Milices privées	Acc.						1						
	Sous-total						1						
	Total						1						

Protection de la jeunesse

		2000	2015	2016	2017	2018	2019	2020	2021	2022	2023	2024	2025
Législation sur l'obligation scolaire	Acc.	1	2	5	1	1		2	1			4	
	Sous-total	1	2	5	1	1		2	1			4	
Législation sur la protection de la jeunesse	Acc.	17	71	70	60	80	76	71	67	98	108	123	62
	Sous-total	17	71	70	60	80	76	71	67	98	108	123	62
Non spécifié	Acc.	1				2	2	2	1	1			
	Sous-total	1				2	2	2	1	1			
	Total	19	73	75	61	83	78	75	69	99	108	127	62



Code pénal social

		2000	2015	2016	2017	2018	2019	2020	2021	2022	2023	2024	2025
Harcèlement au travail	Acc.		1	4	5	5	2	3	1	4	5	1	2
	Sous-total		1	4	5	5	2	3	1	4	5	1	2
Mise en danger du travailleur	Acc.				1								
	Sous-total				1								
Rémunération et autres avantages patrimoniaux	Acc.		1										
	Sous-total		1										
Travail illégal	Acc.		2		2	1					1		
	Sous-total		2		2	1					1		
Fraude sociale aux cotisations (travail au noir)	Acc.		7	12	13	7	11	11	7	6	6	5	2
	Sous-total		7	12	13	7	11	11	7	6	6	5	2
Documents sociaux	Acc.										3		
	Sous-total										3		
Surveillance et contrôle	Acc.					1							
	Sous-total					1							
Sécurité sociale	Acc.	1	11	9	4				1	1		1	
	Sous-total	1	11	9	4				1	1		1	
Infr. contre foi publique en droit pénal social	Acc.		3	2	3	6	5	1	2		3	3	
	Sous-total		3	2	3	6	5	1	2		3	3	
Escroquerie en droit pénal social	Acc.		10	12	13	14	9	12	9	9	5	6	5
	Tent.			1									
	Sous-total		10	13	13	14	9	12	9	9	5	6	5
Autres	Acc.			1	1		2	1	1	1		2	
	Sous-total			1	1		2	1	1	1		2	
	Total	1	35	41	42	34	29	28	21	21	23	18	9



Ivresse et alcool

		2000	2015	2016	2017	2018	2019	2020	2021	2022	2023	2024	2025
Ivresse publique	Acc.	8	43	66	41	64	24	21	23	21	16	46	18
	Sous-total	8	43	66	41	64	24	21	23	21	16	46	18
Servir de l'alcool à une personne ivre	Acc.			1									
	Sous-total			1									
Non spécifié	Acc.						1						
	Sous-total						1						
	Total	8	43	67	41	64	25	21	23	21	16	46	18

Législation sur les élections

		2000	2015	2016	2017	2018	2019	2020	2021	2022	2023	2024	2025
	Acc.	1											
	Sous-total	1											
	Total	1											

Registre de population

		2000	2015	2016	2017	2018	2019	2020	2021	2022	2023	2024	2025
	Acc.	58	415	323	273	224	266	217	224	186	190	175	92
	Sous-total	58	415	323	273	224	266	217	224	186	190	175	92
	Total	58	415	323	273	224	266	217	224	186	190	175	92

Carte d'identité

		2000	2015	2016	2017	2018	2019	2020	2021	2022	2023	2024	2025
Pas en possession	Acc.	3	2	1		2	1	1	1		1		
	Sous-total	3	2	1		2	1	1	1		1		
Refus de présentation	Acc.		2	1									
	Sous-total		2	1									
Autres	Acc.	4	1							1	2	1	
	Sous-total	4	1							1	2	1	
	Total	7	5	2		2	1	1	1	1	3	1	



Santé publique

		2000	2015	2016	2017	2018	2019	2020	2021	2022	2023	2024	2025
Art de guérir, art infirmier, etc.	Acc.								2				
	Sous-total								2				
Politique de la santé	Acc.							1					
	Sous-total							1					
Vente de tabac	Acc.			1									
	Sous-total			1									
Denrées alimentaires	Acc.				2				1	1	2		
	Sous-total				2				1	1	2		
Refus ou négligence respect mesures	Acc.							38	17				
	Sous-total							38	17				
Non spécifié	Acc.						1	61					
	Sous-total						1	61					
Autres	Acc.							444	54	1			
	Sous-total							444	54	1			
	Total			1	2	1	544	74	2	2			

Travail

		2000	2015	2016	2017	2018	2019	2020	2021	2022	2023	2024	2025
Règlement général protection du travail	Acc.	1			1	1	1						
	Sous-total	1			1	1	1						
Commerce ambulant	Acc.							1	1				
	Sous-total							1	1				
Fraude sociale aux cotisations (travail au noir)	Acc.	1	5	9	2	1	1	6	3	1	2	3	1
	Sous-total	1	5	9	2	1	1	6	3	1	2	3	1
Accès à l'exercice d'une profession	Acc.			2									
	Sous-total			2									
Non spécifié	Acc.									1			
	Sous-total									1			
Autres	Acc.											1	
	Sous-total											1	
	Total	2	5	11	3	2	2	7	4	2	2	4	1



Protection des revenus publics

		2000	2015	2016	2017	2018	2019	2020	2021	2022	2023	2024	2025
Douane et accises	Acc.			4	2								1
	Sous-total			4	2								1
Taxe de circulation / TMC	Acc.											1	
	Sous-total											1	
Fraude sociale aux allocations	Acc.					2						1	
	Tent.										1		
	Sous-total					2					1	1	
Fraude TVA	Acc.			1					1		1		
	Sous-total			1					1		1		
Fraude fiscale - impôts sur le revenu	Acc.		3	2				1					
	Sous-total		3	2				1					
Fraude autres revenus publics	Acc.						1				1		
	Sous-total						1				1		
Non spécifié	Acc.	1							1	1			1
	Sous-total	1							1	1			1
	Total	1	3	7	2	2	1	1	2	1	3	2	2

Législation économique

		2000	2015	2016	2017	2018	2019	2020	2021	2022	2023	2024	2025
Sociétés	Acc.		2								2	2	
	Sous-total		2								2	2	
Autres	Acc.	1			1								
	Sous-total	1			1								
	Total	1	2		1						2	2	



Pratiques commerciales

		2000	2015	2016	2017	2018	2019	2020	2021	2022	2023	2024	2025
Registre de commerce	Acc.		2	4	1		2	3					1
	Sous-total		2	4	1		2	3					1
Non spécifié	Acc.								1				
	Sous-total								1				
Autres	Acc.			1				1	1				
	Sous-total			1				1	1				
	Total		2	5	1		2	4	2				1

Autres lois spéciales

		2000	2015	2016	2017	2018	2019	2020	2021	2022	2023	2024	2025
Transport	Acc.	1	1			1	2	1	1		1		
	Sous-total	1	1			1	2	1	1		1		
Loteries et jeux de hasard	Acc.	1	1										
	Sous-total	1	1										
Infr. dans le secteur audiovisuel	Acc.	1				1							
	Sous-total	1				1							
Energie	Acc.	2	1			1	1					1	
	Tent.		1										
	Sous-total	2	2			1	1					1	
Incitation à certains crimes	Acc.												1
	Sous-total												1
Infractions Loi police chemins de fer	Acc.			4	6	2			4			2	2
	Sous-total			4	6	2			4			2	2
Protection (pièce de l') uniforme policier	Acc.								1				
	Sous-total								1				
Moyens de communications électroniques	Acc.										1		
	Sous-total										1		
Autres	Acc.	2			2			1			1	38	
	Sous-total	2			2			1			1	38	
	Total	7	4	4	8	5	3	2	6		3	41	3

STATISTIQUES POLICIERES DE CRIMINALITE

LIEU DE PERPETRATION: ZONE DE POLICE

ZONE DES TRIEUX

***ANNEXE III: DETAIL
FIGURES CRIMINELLES / PHENOMENES***



ZONE DES TRIEUX

FC Vol moyen de transport

		2000	2015	2016	2017	2018	2019	2020	2021	2022	2023	2024	2025
Vol de voiture	Inc.	1											
	Acc.	238	126	114	123	132	86	92	47	54	53	67	42
	Tent.	108	26	24	19	24	23	10	8	5	12	14	3
	Total	347	152	138	142	156	109	102	55	59	65	81	45
Vol de moto	Acc.	8	8	5	16	6	5	5	6	8		7	1
	Tent.					1						1	
	Total	8	8	5	16	7	5	5	6	8		8	1
Carjacking	Acc.	18	7	6		4	2	3	2	2	1	1	
	Tent.	1	1	1			1						
	Total	19	8	7		4	3	3	2	2	1	1	
Homejacking	Acc.	3		4	3					1			1
	Tent.												
	Total	3		4	3					1			1
Vol dans les garages	Acc.	7	4	5	9	3	9	5	2	6		8	7
	Tent.												
	Total	7	4	5	9	3	9	5	2	6		8	7
Vol de vélomoteur	Acc.	45	46	20	28	28	13	8	17	7	7	8	4
	Tent.	4	3	2			1		1		1	1	
	Total	49	49	22	28	28	14	8	18	7	8	9	4
Vol de vélo	Inc.	1											
	Acc.	20	28	18	22	17	28	15	9	14	8	8	7
	Tent.		1		1		1	1					
	Total	21	29	18	23	17	29	16	9	14	8	8	7



FC Cambriolage

		2000	2015	2016	2017	2018	2019	2020	2021	2022	2023	2024	2025
Cambriolage dans habitation	Inc.	2											
	Acc.	481	434	395	452	362	268	158	180	162	157	160	83
	Tent.	238	255	202	211	227	172	114	106	126	68	108	56
	Total	721	689	597	663	589	440	272	286	288	225	268	139
Cambriolage ds entreprise ou commerce	Acc.	118	49	41	24	22	33	24	17	13	23	25	21
	Tent.	35	28	27	14	13	14	8	10	5	7	8	12
	Total	153	77	68	38	35	47	32	27	18	30	33	33
Cambriolage ds service public ou bâtiment administ	Acc.	33	35	22	9	23	19	13	4	10	11	4	
	Tent.	21	18	11	7	12	4	4	2	2	3	3	1
	Total	54	53	33	16	35	23	17	6	12	14	7	1
Vol au bélier	Acc.	1		1									
	Tent.	1			1								
	Total	2		1	1								
Cambriolage dans bâtiment (total)	Inc.	2											
	Acc.	625	518	458	485	407	320	195	201	185	191	189	104
	Tent.	293	301	240	232	252	190	126	118	133	78	119	69
	Total	920	819	698	717	659	510	321	319	318	269	308	173

FC Vol autre

		2000	2015	2016	2017	2018	2019	2020	2021	2022	2023	2024	2025
Vol à main armée	Acc.	92	23	24	19	11	13	15	10	6	12	8	
	Tent.	14	8	6	3	2	2	2	4	1	1	1	
	Total	106	31	30	22	13	15	17	14	7	13	9	
Vol avec violence sans arme	Acc.	106	76	74	55	49	40	22	27	30	15	34	15
	Tent.	19	15	10	10	6	6	9	6	9	12	9	3
	Total	125	91	84	65	55	46	31	33	39	27	43	18
Vol dans ou sur un véhicule	Inc.	1											
	Acc.	287	305	201	178	227	174	139	95	98	91	127	71
	Tent.	26	52	53	32	28	24	19	13	10	22	18	13
	Total	314	357	254	210	255	198	158	108	108	113	145	84
Sacjacking dans une voiture	Acc.		1										
	Total		1										



FC Vol autre

		2000	2015	2016	2017	2018	2019	2020	2021	2022	2023	2024	2025
Vol d'armes et explosifs	Acc.	27	25	27	21	17	12	7	7	7	6	6	6
	Tent.			1						1			
	Total	27	25	28	21	17	12	7	7	8	6	6	6
Arrachage de sac à main	Acc.	28	16	3	5	4	2			3		2	
	Tent.	3											
	Total	31	16	3	5	4	2			3		2	
Vol à l'arraché	Acc.	33	33	24	19	14	14	8	5	9	3	13	4
	Tent.	3	2	2				2		2	3	1	
	Total	36	35	26	19	14	14	10	5	11	6	14	4
Vol à la tire	Acc.	68	20	34	31	28	30	8	9	18	15	14	4
	Tent.	1											
	Total	69	20	34	31	28	30	8	9	18	15	14	4
Vol à l'étalage	Acc.	17	53	61	61	78	38	31	75	58	38	82	48
	Tent.			2	3	1			4	3	1	2	
	Total	17	53	63	64	79	38	31	79	61	39	84	48
Vol par ruse	Acc.	97	30	7	10	9	14	3	11	13	10	11	6
	Tent.	27	4	3	6	3	1	2	5	4	6	2	
	Total	124	34	10	16	12	15	5	16	17	16	13	6
Vol de métaux	Acc.	8	31	9	27	31	20	6	18	14	10	7	7
	Tent.			1	1	1	1		1	2			
	Total	8	31	10	28	32	21	6	19	16	10	7	7
Vol sur les chantiers	Acc.	37	18	13	15	11	8	17	15	10	10	11	4
	Tent.	4	5	2	3	1	2		1	1	1	3	
	Total	41	23	15	18	12	10	17	16	11	11	14	4
Home-invasion	Acc.					1	1	1					
	Tent.						1				1		
	Total					1	2	1			1		
Vol d'animaux	Acc.	7	14	13	10	6	3		9	2	8	4	4
	Tent.												
	Total	7	14	13	10	6	3		9	2	8	4	4
Vol de cargaison	Acc.			2		6	4	1				1	
	Tent.		1	2	2	2	1						
	Total		1	4	2	8	5	1				1	



FC Vol autre

	2000	2015	2016	2017	2018	2019	2020	2021	2022	2023	2024	2025
--	------	------	------	------	------	------	------	------	------	------	------	------

Criminalité ICT

		2000	2015	2016	2017	2018	2019	2020	2021	2022	2023	2024	2025
Fraude de cartes de paiements	Acc.	9	130	197	91	89	140	97	136	128	123	171	75
	Tent.		15	13	3	2	4	2	4	3	2		
	Total	9	145	210	94	91	144	99	140	131	125	171	75
Phishing	Acc.			1			2	2	4	1	3	6	2
	Tent.												
	Total			1			2	2	4	1	3	6	2
Shouldersurfing	Acc.		2	11	2	5	9	2	1	4			
	Tent.												
	Total		2	11	2	5	9	2	1	4			
Skimming	Acc.										1		
	Tent.												
	Total										1		

FC Autre

		2000	2015	2016	2017	2018	2019	2020	2021	2022	2023	2024	2025
Violence contre les métiers d'intérêt général	Acc.	1	7	8	7	3	3	7	5	11	9	8	2
	Tent.												
	Total	1	7	8	7	3	3	7	5	11	9	8	2
Viol collectif	Acc.				3	1	1		1	2	2		
	Tent.												
	Total				3	1	1		1	2	2		
Graffiti	Acc.	1	23	14	10	2	8	5	2	3	9	16	1
	Tent.												
	Total	1	23	14	10	2	8	5	2	3	9	16	1
Dégradation de voiture	Acc.	67	301	267	219	279	217	167	175	171	153	183	85
	Tent.	1		1	2	3	2	1					
	Total	68	301	268	221	282	219	168	175	171	153	183	85
Rixe au couteau	Acc.		4	2	7	3		3	1	5	1	2	
	Tent.		3		1	1							
	Total		7	2	8	4		3	1	5	1	2	

PH Violence intrafamiliale (VIF)



PH Violence intrafamiliale (VIF)

		2000	2015	2016	2017	2018	2019	2020	2021	2022	2023	2024	2025
VIF: physique, dans le couple	Acc.	28	157	144	125	139	123	100	123	132	153	165	88
	Tent.	1			1			1	1	1			
	Total	29	157	144	126	139	123	101	124	133	153	165	88
VIF: physique, envers des descendants	Acc.	10	21	30	21	19	35	15	28	31	45	41	20
	Tent.	1	1							1			
	Total	11	22	30	21	19	35	15	28	32	45	41	20
VIF: physique, envers d'autres membres	Inc.	4											
	Acc.	68	32	46	32	29	26	29	28	42	25	39	16
	Tent.	3			1							1	1
	Total	75	32	46	33	29	26	29	28	42	25	40	17
VIF: sexuelle, dans le couple	Acc.							2	1	1	1		1
	Total							2	1	1	1		1
VIF: sexuelle, envers des descendants	Acc.	9	2	6	9	9	5	3	7	2	1		
	Total	9	2	6	9	9	5	3	7	2	1		
VIF: sexuelle, envers d'autres membres	Acc.			1	1					2	1	1	
	Total			1	1					2	1	1	
VIF: psychique, dans le couple	Inc.	5											
	Acc.	109	127	69	116	89	105	82	108	128	136	122	46
	Tent.	4					1						
	Total	118	127	69	116	89	106	82	108	128	136	122	46
VIF: psychique, envers des descendants	Acc.		5	5	7	4	5	3	3	9	8	8	5
	Total		5	5	7	4	5	3	3	9	8	8	5
VIF: psychique, envers d'autres membres	Acc.		7	10	7	6	13	4	7	15	10	9	2
	Total		7	10	7	6	13	4	7	15	10	9	2
VIF: économique, dans le couple	Acc.	1	8	6	10	8	10	7	8	14	10	10	8
	Tent.		1	1					1	1			
	Total	1	9	7	10	8	10	7	9	15	10	10	8
VIF: économique, envers des descendants	Acc.			3	3	2	3		1	2	2	2	1
	Tent.	1								1			
	Total	1		3	3	2	3		1	3	2	2	1



PH Violence intrafamiliale (VIF)

		2000	2015	2016	2017	2018	2019	2020	2021	2022	2023	2024	2025
VIF: économique, envers d'autres membres	Acc.	21	20	17	10	11	16	8	6	9	16	10	7
	Tent.	3			1								
	Total	24	20	17	11	11	16	8	6	9	16	10	7

PH Hormones et dopage

		2000	2015	2016	2017	2018	2019	2020	2021	2022	2023	2024	2025
Dopage humain	Acc.		3	1		3	2		2	1			
	Total		3	1		3	2		2	1			

PH Drogues

		2000	2015	2016	2017	2018	2019	2020	2021	2022	2023	2024	2025
Vente de cocaïne	Acc.		5	9	4	7	5	2	8	5	5	6	2
	Total		5	9	4	7	5	2	8	5	5	6	2
Import-export de cocaïne	Acc.			1									
	Total			1									
Vente de drogues synthétiques	Acc.			1	1				1				
	Total			1	1				1				
Production de cannabis (culture)	Acc.		2	4	11	4	2	2	3	8	1	4	1
	Total		2	4	11	4	2	2	3	8	1	4	1
Import-export de cannabis en grande quantité	Acc.						1		1				
	Total						1		1				
Vente de cannabis en grande quantité	Acc.									2			
	Total									2			
Import-export d'héroïne	Acc.			1									
	Total			1									
Vente-traffic d'héroïne	Acc.		3	2		2				1	1		2
	Total		3	2		2				1	1		2



PH Trafic d'armes

		2000	2015	2016	2017	2018	2019	2020	2021	2022	2023	2024	2025
Commerce et production d'arme à feu et mun.	Acc.		6	1	2		1	3	1	1	3	3	
	Total		6	1	2		1	3	1	1	3	3	
Commerce et production d'arme non à feu	Acc.				1								
	Total				1								

PH Traite des êtres humains

		2000	2015	2016	2017	2018	2019	2020	2021	2022	2023	2024	2025
TEH - exploitation économique	Acc.		1	1	2				1				
	Total		1	1	2				1				
TEH - exploitation sexuelle	Acc.		1					2	2	3	1	4	2
	Total		1					2	2	3	1	4	2

PH Violence dans l'espace public

		2000	2015	2016	2017	2018	2019	2020	2021	2022	2023	2024	2025
Violence physique (transport public)	Acc.	3	3	4	3	4	6	3	2	6	7	6	
	Total	3	3	4	3	4	6	3	2	6	7	6	
Violence physique (voie publique)	Inc.	2											
	Acc.	128	194	184	175	174	130	108	112	164	142	160	101
	Tent.	6	8	3	7	4	5			1	3	2	2
	Total	136	202	187	182	178	135	108	112	165	145	162	103
Violence physique (autre endroit public)	Acc.	6	7	9	5	3	4	5	3	3	4	9	2
	Tent.			1					1				
	Total	6	7	10	5	3	4	5	4	3	4	9	2
Violence physique (endroit accessible au public)	Inc.	2											
	Acc.	31	33	35	33	17	21	18	13	13	30	39	16
	Tent.	5	1			1			1				
	Total	38	34	35	33	18	21	18	14	13	30	39	16
Violence sexuelle (transport public)	Acc.	2		2	1	4	1	3			3	3	
	Total	2		2	1	4	1	3			3	3	



PH Violence dans l'espace public

		2000	2015	2016	2017	2018	2019	2020	2021	2022	2023	2024	2025
Violence sexuelle (voie publique)	Acc.	5	4	5	5	8	8	2	5	9	14	5	5
	Tent.	1	1			1	1				1		
	Total	6	5	5	5	9	9	2	5	9	15	5	5
Violence sexuelle (autre endroit public)	Acc.	1	2		2			1		2	1	2	
	Total	1	2		2			1		2	1	2	
Violence sexuelle (endroit accessible au public)	Acc.	3	2		4	2	3	2	3	7	1	2	
	Tent.												1
	Total	3	2		4	2	3	2	3	7	1	2	1
Violence psychique (transport public)	Acc.	2	4	1	1	1	2		2	4	2	4	
	Total	2	4	1	1	1	2		2	4	2	4	
Violence psychique (voie publique)	Inc.	7											
	Acc.	143	174	141	119	134	100	100	73	118	113	132	73
	Tent.	4					1						
	Total	154	174	141	119	134	101	100	73	118	113	132	73
Violence psychique (autre endroit public)	Acc.	4	18	10	8	5	7	6	2	7	8	11	3
	Total	4	18	10	8	5	7	6	2	7	8	11	3
Violence psychique (endroit accessible au public)	Inc.	3											
	Acc.	37	22	25	25	12	18	21	16	13	21	17	18
	Tent.	1											
	Total	41	22	25	25	12	18	21	16	13	21	17	18
Vol à main armée (transport public)	Acc.	1	1		4	1		1					
	Tent.	2											
	Total	3	1		4	1		1					
Vol à main armée (voie publique)	Acc.	30	4	7	5	2	6	6		2	3	4	
	Tent.	1	2	3	1	1		1	2				
	Total	31	6	10	6	3	6	7	2	2	3	4	
Vol à main armée (autre endroit public)	Tent.		1										
	Total		1										
Vol à main armée (endroit accessible au public)	Acc.	39	8	9	7	4	3	6	5	3	5	1	
	Tent.	7	3	2	1		1		1	1		1	
	Total	46	11	11	8	4	4	6	6	4	5	2	



PH Violence dans l'espace public

		2000	2015	2016	2017	2018	2019	2020	2021	2022	2023	2024	2025
Vol avec violence sans arme (transport public)	Acc.	3	1	2	1	1			1		1	1	
	Tent.	2			1						1		
	Total	5	1	2	2	1			1		2	1	
Vol avec violence sans arme (voie publique)	Acc.	62	45	40	27	24	23	14	13	12	6	15	2
	Tent.	7	7	3	3		2	5	2	4	3	2	1
	Total	69	52	43	30	24	25	19	15	16	9	17	3
Vol avec violence sans arme (autre endroit public)	Acc.	2		1	1			1	1				1
	Tent.				2								
	Total	2		1	3			1	1				1
Vol avec violence sans arme (endr. acces. au pub.)	Acc.	21	10	15	10	14	8	1	5	8	1	11	6
	Tent.	4	1	1	1	1	1			1	1		
	Total	25	11	16	11	15	9	1	5	9	2	11	6

PH Autre

		2000	2015	2016	2017	2018	2019	2020	2021	2022	2023	2024	2025
Faux policiers	Acc.		6	3					1		1		
	Tent.	3	1	1	1			1					
	Total	3	7	4	1			1	1		1		
Cyberharcèlement	Inc.	1											
	Acc.	7	14	24	20	28	15	27	22	48	39	44	38
	Total	8	14	24	20	28	15	27	22	48	39	44	38
Fraude à l'identité	Acc.	15	26	35	28	39	34	41	49	44	65	48	25
	Tent.							1	1		1	1	1
	Total	15	26	35	28	39	34	42	50	44	66	49	26

STATISTIQUES POLICIERES DE CRIMINALITE

LIEU DE PERPETRATION: ZONE DE POLICE

ZONE DES TRIEUX

***ANNEXE IV: FAITS ENREGISTRES
NON CRIMINELS***



ZONE DES TRIEUX

Faits non criminels

Maladies / Décès / Disparition

	2000	2015	2016	2017	2018	2019	2020	2021	2022	2023	2024	2025
Suicide	20	29	22	19	26	31	30	19	35	34	32	26
Personne malade	13	24	19	20	22	20	17	25	29	40	37	19
Décès suspect	3	2	2	3	4	3	9	8	4	8	7	5
Décès naturel	11	12	10	6	11	15	9	8	10	16	17	7
Disparition (personne disparue)	26	27	22	24	30	18	8	15	17	18	26	9
Accident (sauf roulage)	5	10	5	3	1	7	6	7	10	5	7	
Cadavre non identifié		2	1									1
Sécurité des travailleurs (accident du travail)										1	1	2
Autres	3											
Total	81	106	81	75	94	94	79	82	105	122	127	69

Appels

	2000	2015	2016	2017	2018	2019	2020	2021	2022	2023	2024	2025
Alarme	11	1					1				1	
Appels	19	8	7	3	3	1	3	1	2	2	3	2
Total	30	9	7	3	3	1	4	1	2	2	4	2

Problèmes sociaux

	2000	2015	2016	2017	2018	2019	2020	2021	2022	2023	2024	2025
Différends familiaux	236	72	56	37	50	38	36	47	54	74	48	32
Différend (pas de coups)	26	64	67	66	74	60	73	56	66	80	106	53
Affaire civile	15	17	9	6	9	11	6	4	2	3	6	2
Protection de la jeunesse	52	52	43	72	71	36	33	44	54	35	38	43
Autres	16	4	4	3	4	4	2	1		1	1	2
Total	345	209	179	184	208	149	150	152	176	193	199	132

Catastrophes

2000	2015	2016	2017	2018	2019	2020	2021	2022	2023	2024	2025
------	------	------	------	------	------	------	------	------	------	------	------



Catastrophes

	2000	2015	2016	2017	2018	2019	2020	2021	2022	2023	2024	2025
Fuite de gaz											2	
Eboulement									1			
Dégâts tempête	1				2	1					1	
Autres	1											
Total	2				2	1			1		3	

Ordre public

	2000	2015	2016	2017	2018	2019	2020	2021	2022	2023	2024	2025
Troubles		6	3	3	5	5	2	3		1	2	1
Autres	2			1			1				1	2
Total	2	6	3	4	5	5	3	3		1	3	3

Agissements suspects

	2000	2015	2016	2017	2018	2019	2020	2021	2022	2023	2024	2025
	120	80	55	51	47	39	13	36	26	57	61	29
Total	120	80	55	51	47	39	13	36	26	57	61	29

Objets trouvés

	2000	2015	2016	2017	2018	2019	2020	2021	2022	2023	2024	2025
	3	17	12	15	12	15	11	13	5	10	7	7
Total	3	17	12	15	12	15	11	13	5	10	7	7

Objets perdus

	2000	2015	2016	2017	2018	2019	2020	2021	2022	2023	2024	2025
	137	895	827	923	941	895	708	777	806	877	858	423
Total	137	895	827	923	941	895	708	777	806	877	858	423

Autres non-infractions

	2000	2015	2016	2017	2018	2019	2020	2021	2022	2023	2024	2025
Ordonnance de capture	1			4	1		1			2	1	
Non-respect des conditions			1		1	4	6	8	9	11	12	9
Procès-verbal d'information	24	52	56	66	71	82	66	54	44	44	46	37



Autres non-infractions

	2000	2015	2016	2017	2018	2019	2020	2021	2022	2023	2024	2025
Notification		88	126	102	86	70	99	98	120	124	113	72
Dégradation involontaire câbles (non-télécom)		1	1								2	
Demande signalement surveillance électronique								3	15	21	34	6
Fonction de contrôle armes		1	4	5	1	11	14	22	19	47	35	132
Autres non infractions	13											
Total	38	142	188	177	160	167	186	185	207	249	243	256