

STATISTIQUES POLICIERES DE CRIMINALITE

LIEU DE PERPETRATION: ZONE DE POLICE

BOTTE DU HAINAUT

2000 - 1er Semestre 2025

Police fédérale - DGRIDRIIBIPOL

STATISTIQUES POLICIERES DE CRIMINALITE

LIEU DE PERPETRATION: ZONE DE POLICE

BOTTE DU HAINAUT

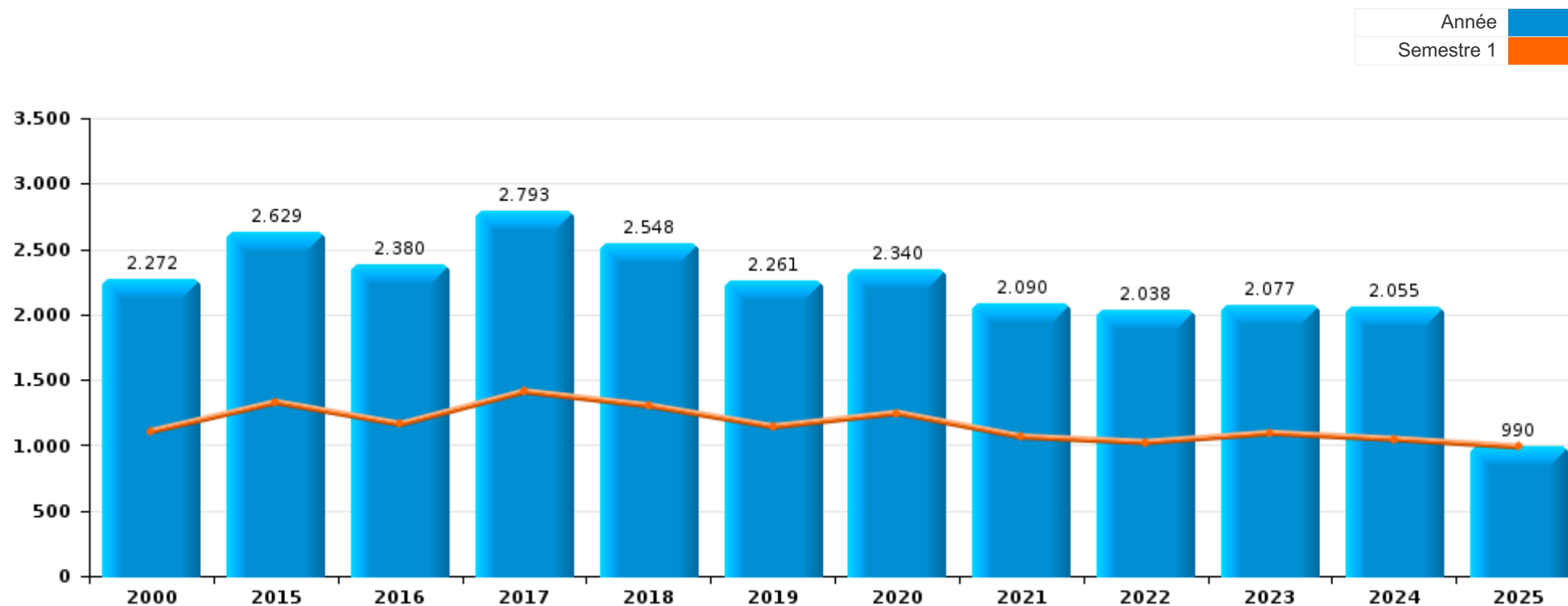
PARTIE I : INFRACTIONS JUDICIAIRES

CRIMINALITE ENREGISTREE COMMISE AU NIVEAU DE LA ZONE DE POLICE



BOTTE DU HAINAUT

	2000	2015	2016	2017	2018	2019	2020	2021	2022	2023	2024	2025
Nombre total des délits	2.272	2.629	2.380	2.793	2.548	2.261	2.340	2.090	2.038	2.077	2.055	990



FPF/DGR/DRI/BIPOL - Statistiques policières de criminalité (date de clôture: 31/10/2025)

Les données pour les années 2001 jusqu'à 2014 ne sont plus publiées mais restent disponibles sur demande auprès du service BIPOL.

Les données pour 2025 ne concernent que le 1er semestre.



BOTTE DU HAINAUT

	2000	2015	2016	2017	2018	2019	2020	2021	2022	2023	2024	2025
Vol et extorsion	838	882	827	877	821	577	431	347	448	470	379	157
Infr. contre l'intégrité physique	196	362	349	382	364	333	264	343	361	265	326	167
Dégradation de la propriété	347	318	268	314	304	230	191	248	218	179	188	108
Infr. contre autres valeurs morales et sentiments	54	193	146	202	179	160	162	215	178	192	227	123
Infr. contre la sécurité publique	141	153	158	186	159	154	125	162	133	131	112	63
Fraude	105	99	107	129	140	129	134	163	157	202	135	54
Criminalité informatique		66	22	77	58	76	60	113	127	144	232	86
Drogues	136	84	64	93	97	88	52	38	47	52	56	14
Santé publique	1			1			543	70	2	3	1	
Armes et explosifs	21	79	65	79	47	83	40	43	39	46	41	25
Registre de population	2	55	68	81	73	75	50	36	54	40	30	15
Infr. contre les moeurs	19	35	37	64	37	58	66	48	42	57	56	22
Protection de la jeunesse	9	37	39	46	49	47	40	72	55	60	48	28
Infr. contre la famille	51	50	27	41	24	63	21	21	19	27	35	21
Environnement	58	43	18	23	43	35	31	32	36	23	26	20
Infr. relative au statut juridique de l'enfant	16	30	23	26	16	24	24	39	28	58	60	25
Infr. contre la foi publique	55	24	25	28	27	18	31	31	28	29	43	28
Infr. contre l'autorité publique	9	30	27	25	31	27	26	21	22	22	22	17
Code pénal social		11	15	20	24	24	23	16	16	21	12	1
Législation sur les étrangers	2	23	32	27	20	30	6	2	9	18	6	8
Contravention Code pénal	97	6	5	7	4	2		1	2		2	
Ivresse et alcool	8	31	29	32	1	1		1		4	3	2
Autres lois spéciales	91	2	4	3		1	1	2		3		1
Protection de la personne	1	4	7	10	5	7	6	9	6	24	7	4
Carte d'identité	3	3	4	6	2	7	2	5	1	1		1
Protection des revenus publics	2		5	9	5	3	5	3				
Infr. contre la liberté individuelle	1	4	4	1	4	4	1	1	4	1	5	
Travail	1	2	1	1	4		2	4		1		
Pratiques commerciales	2	2	1	2				1	2	2		
Exercice illégal de l'autorité publique	3		1		2	1		1	2			
Hormones et dopage			1	1	5	1	1	1				
Traite des êtres humains		1				1	1	1	1	1	1	
Législation économique	2				2	1					1	
Sécurité privée	1						1		1			
Autres infractions Code pénal						1				1		
Marchand de sommeil					1						1	
Infr. contre la Sécurité de l'Etat			1									
Sous-total	2.272	2.629	2.380	2.793	2.548	2.261	2.340	2.090	2.038	2.077	2.055	990
Contravention règlement policier local		12	21	21	122	376	299	396	423	319	235	78
Sous-total		12	21	21	122	376	299	396	423	319	235	78
Total	2.272	2.641	2.401	2.814	2.670	2.637	2.639	2.486	2.461	2.396	2.290	1.068

FPF/DGR/DRI/BIPOL - Statistiques policières de criminalité (date de clôture: 31/10/2025)

Les données pour les années 2001 jusqu'à 2014 ne sont plus publiées mais restent disponibles sur demande auprès du service BIPOL.

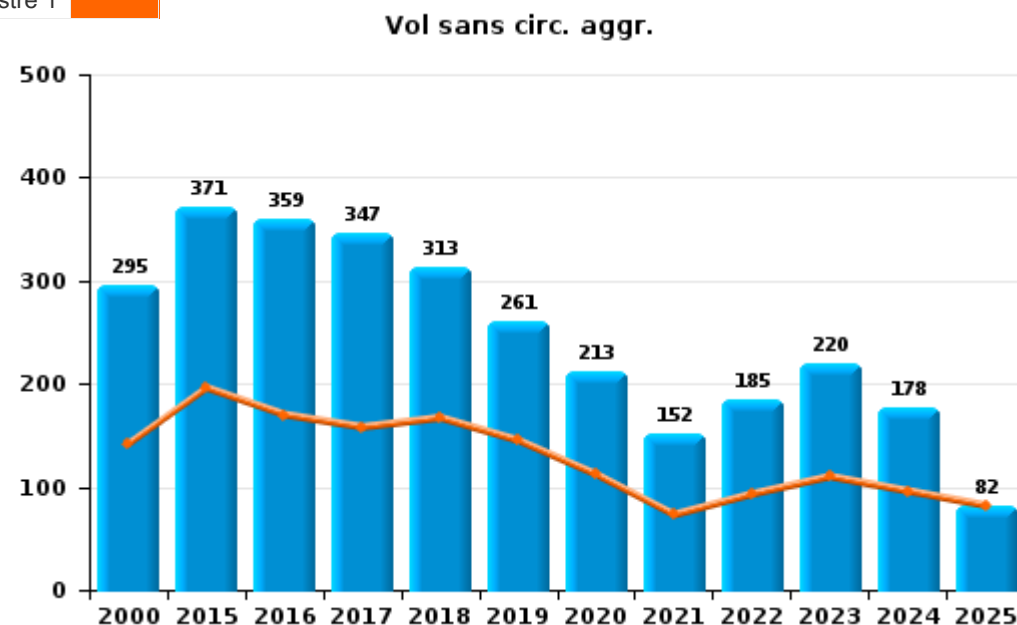
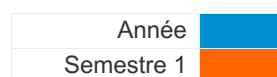
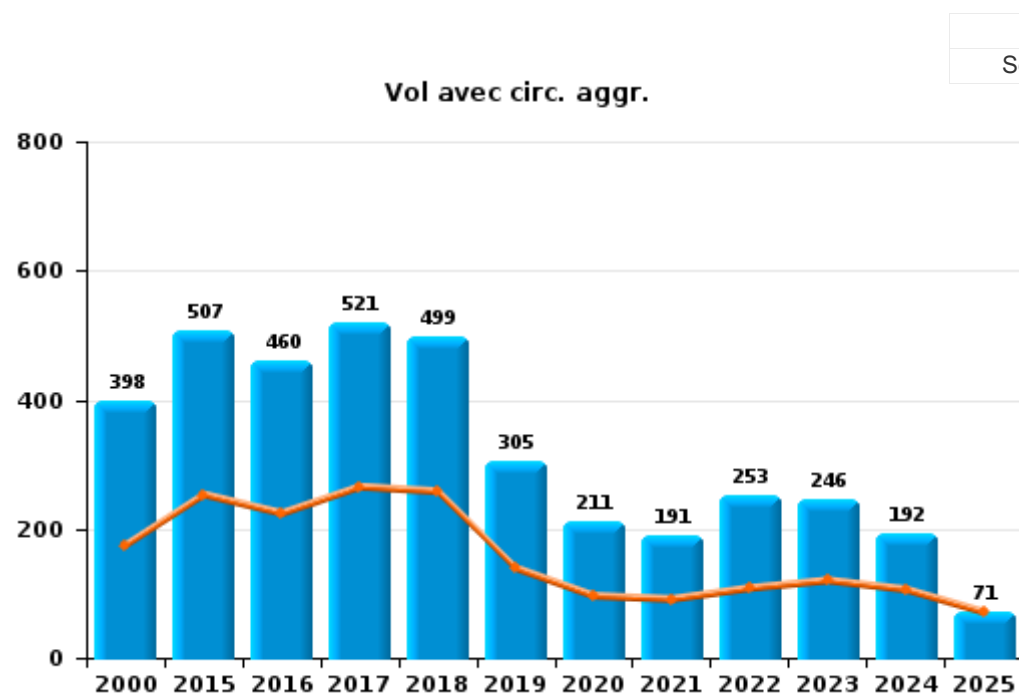
Les données pour 2025 ne concernent que le 1er semestre.



I.1. Catégorie des infractions : Vol et extorsion (top 5 des infractions au niveau national 2024)

BOTTE DU HAINAUT

	2000	2015	2016	2017	2018	2019	2020	2021	2022	2023	2024	2025
Vol avec circ. aggr.	398	507	460	521	499	305	211	191	253	246	192	71
Vol sans circ. aggr.	295	371	359	347	313	261	213	152	185	220	178	82
Vol non spécifié	143		2	4	1	5	2	1	4			2
Extorsion		4	6	5	8	6	5	3	6	4	9	2
Autres	2											
Total	838	882	827	877	821	577	431	347	448	470	379	157



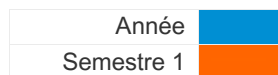
FPF/DGR/DRI/BIPOL - Statistiques policières de criminalité (date de clôture: 31/10/2025)
 Les données pour les années 2001 jusqu'à 2014 ne sont plus publiées mais restent disponibles sur demande auprès du service BIPOL.
 Les données pour 2025 ne concernent que le 1er semestre.



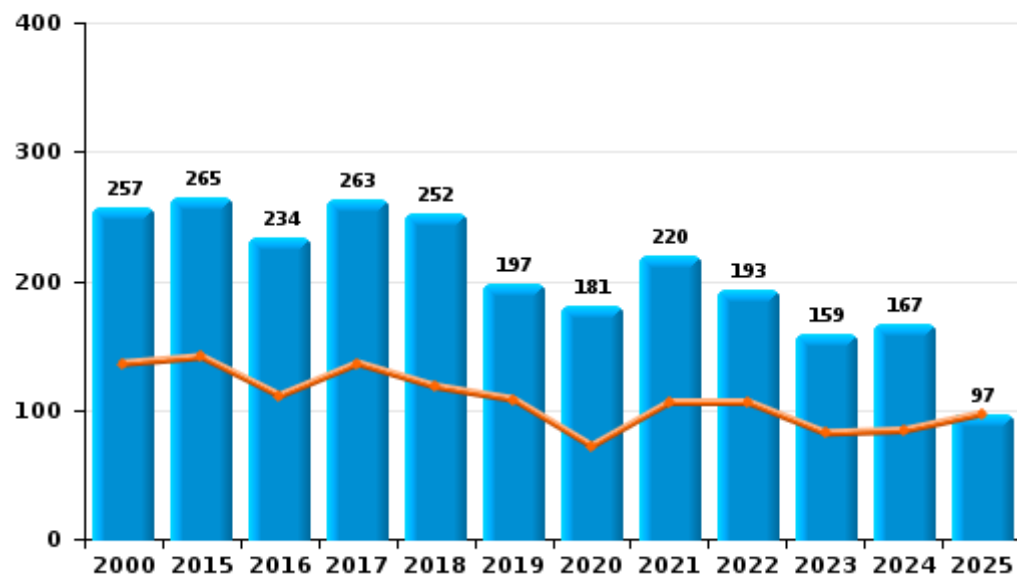
I.2. Catégorie des infractions : Dégradation de la propriété (top 5 des infractions au niveau national 2024)

BOTTE DU HAINAUT

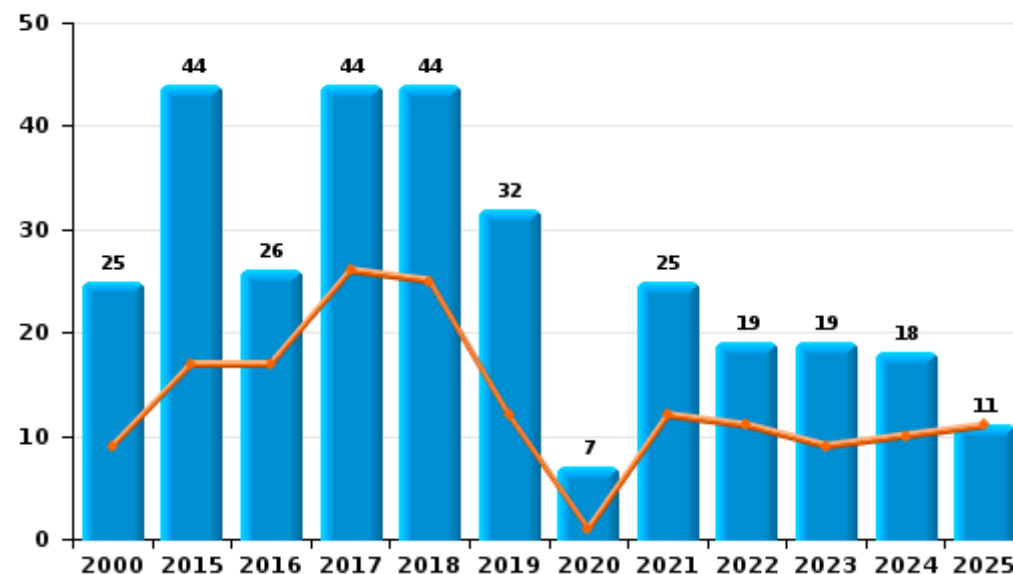
	2000	2015	2016	2017	2018	2019	2020	2021	2022	2023	2024	2025
Vandalisme	257	265	234	263	252	197	181	220	193	159	167	97
Incendie volontaire	15	29	18	31	33	24	5	22	16	17	16	7
Destruction, dénaturation, dégradation	65	9	7	7	8	1	3	3	6	1	3	
Incendie involontaire	10	15	8	13	11	8	2	3	3	2	2	4
Destruction par explosion volontaire			1									
Total	347	318	268	314	304	230	191	248	218	179	188	108



Vandalisme



Incendie



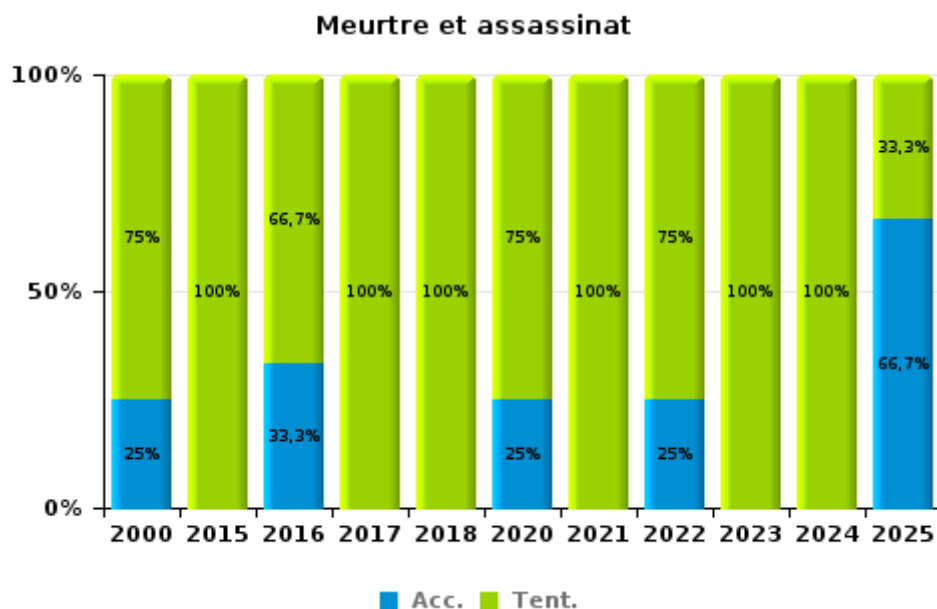
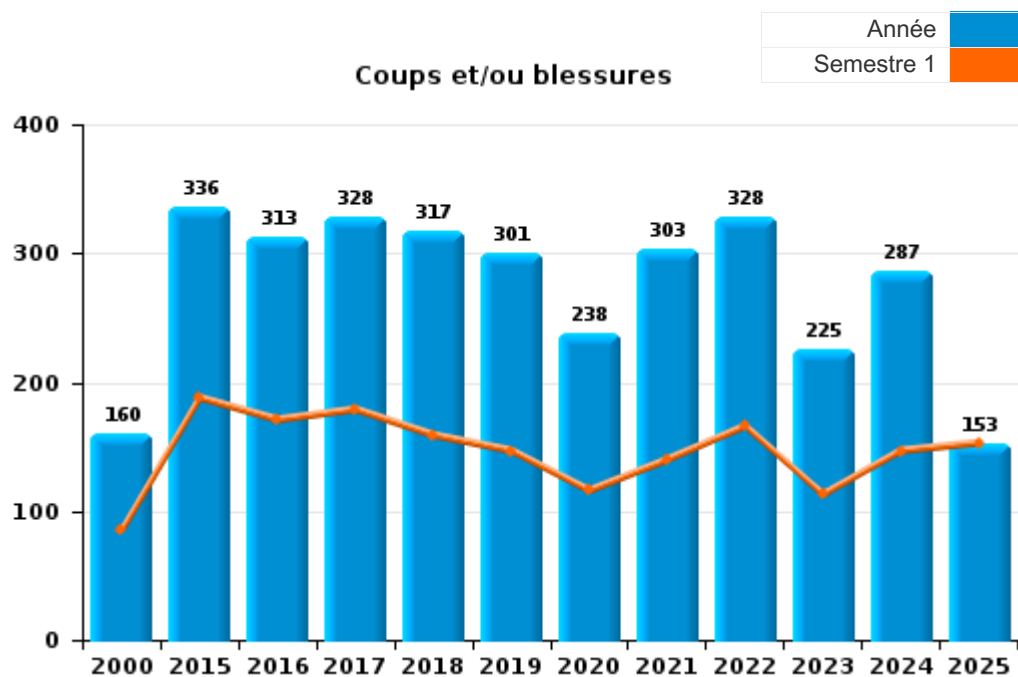
FPF/DGR/DRI/BIPOL - Statistiques policières de criminalité (date de clôture: 31/10/2025)
 Les données pour les années 2001 jusqu'à 2014 ne sont plus publiées mais restent disponibles sur demande auprès du service BIPOL.
 Les données pour 2025 ne concernent que le 1er semestre.



I.3. Catégorie des infractions : Infr. contre l'intégrité physique (top 5 des infractions au niveau national 2024)

BOTTE DU HAINAUT

	2000	2015	2016	2017	2018	2019	2020	2021	2022	2023	2024	2025
Coups et/ou blessures	160	336	313	328	317	301	238	303	328	225	287	153
Autres	32	25	33	47	45	32	22	35	29	36	34	11
Meurtre et assassinat	4	1	3	7	2		4	5	4	4	5	3
Total	196	362	349	382	364	333	264	343	361	265	326	167



FPF/DGR/DRI/BIPOL - Statistiques policières de criminalité (date de clôture: 31/10/2025)
 Les données pour les années 2001 jusqu'à 2014 ne sont plus publiées mais restent disponibles sur demande auprès du service BIPOL.
 Les données pour 2025 ne concernent que le 1er semestre.



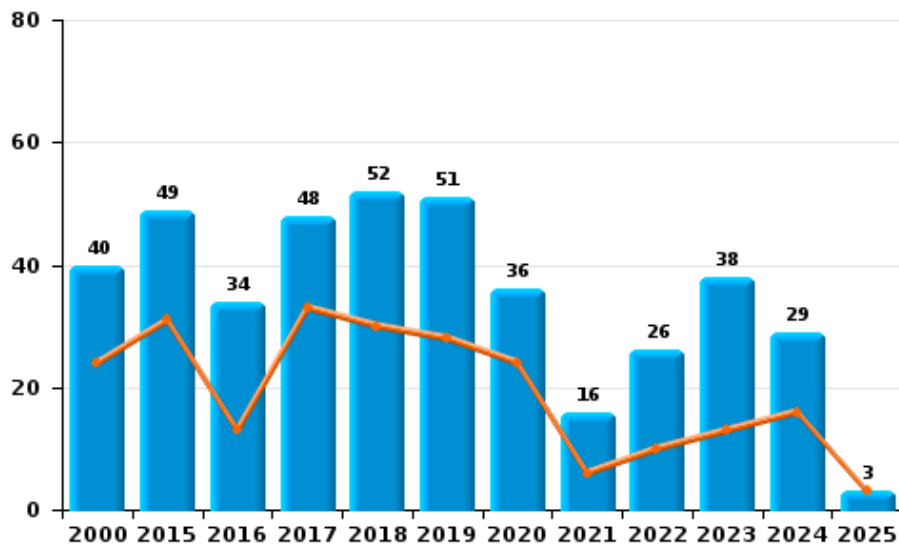
I.4. Catégorie des infractions : Drogues (top 5 des infractions au niveau national 2024)

BOTTE DU HAINAUT

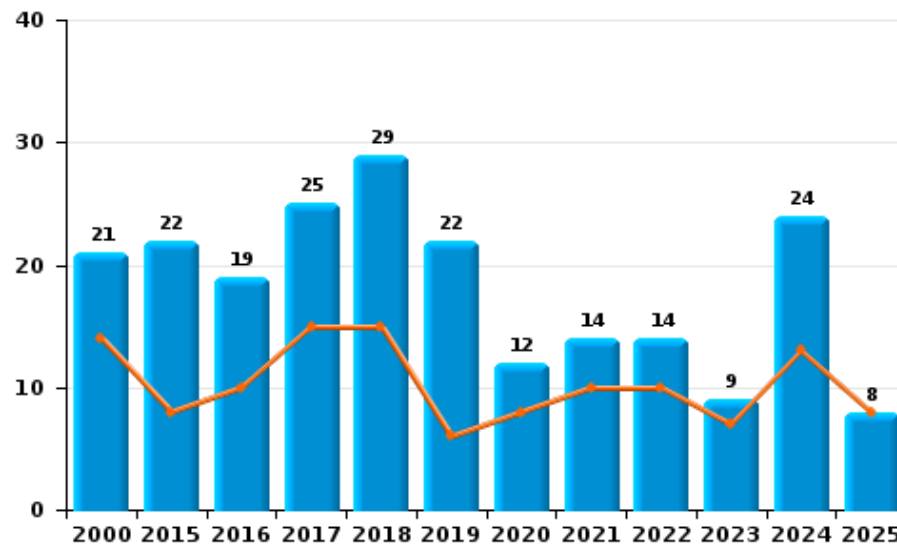
	2000	2015	2016	2017	2018	2019	2020	2021	2022	2023	2024	2025
Détention	40	49	34	48	52	51	36	16	26	38	29	3
Commerce	21	22	19	25	29	22	12	14	14	9	24	8
Usage	63	1	1	3	2	2	1	2	4		2	2
Fabrication	1	6	4	4	4	3	2	5	1	3	1	
Importation et exportation	11	2		1	7	8			2	2		1
Autres		4	6	12	3	2	1	1				
Total	136	84	64	93	97	88	52	38	47	52	56	14



Détention



Commerce





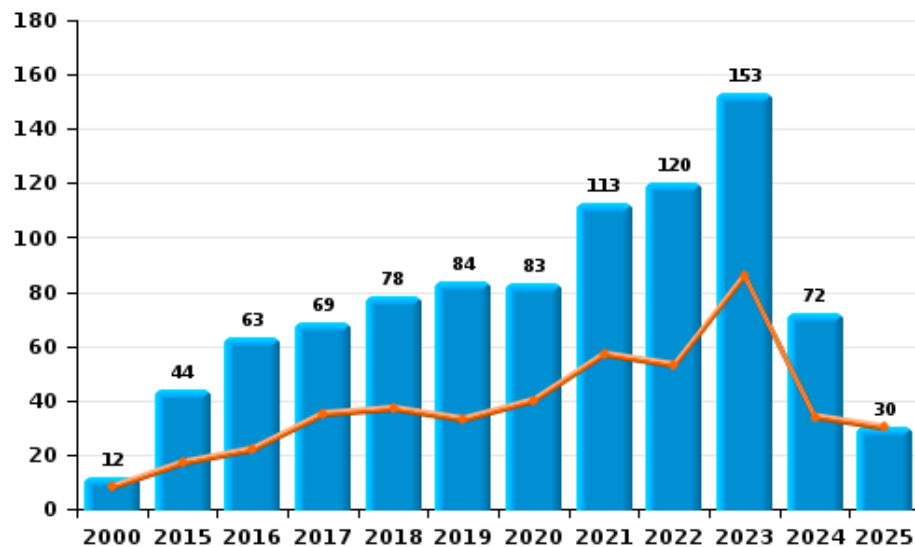
I.5. Catégorie des infractions : Fraude (top 5 des infractions au niveau national 2024)

BOTTE DU HAINAUT

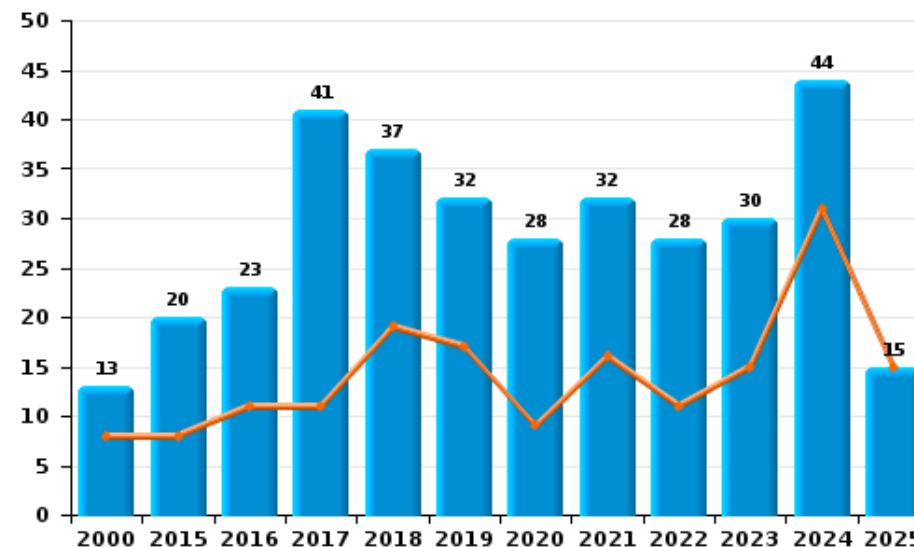
	2000	2015	2016	2017	2018	2019	2020	2021	2022	2023	2024	2025
Abus de confiance et infr. apparentées	13	20	23	41	37	32	28	32	28	30	44	15
Détournement et destruction frauduleuse	40	10	8	5	10	4	9	5	5	6	5	5
Escroquerie	12	44	63	69	78	84	83	113	120	153	72	30
Fraudes: Autres	21	5	1	2	2	2	10	4	2	6	9	2
Grivèlerie	5	8	7	2	6	3	1	3	1	1	2	
Infr. liées à l'insolvabilité		3										
Recel	14	9	5	10	7	4	3	6	1	6	3	2
Total	105	99	107	129	140	129	134	163	157	202	135	54



Escroquerie



Abus de confiance et infr. apparentée



FPF/DGR/DRI/BIPOL - Statistiques policières de criminalité (date de clôture: 31/10/2025)
 Les données pour les années 2001 jusqu'à 2014 ne sont plus publiées mais restent disponibles sur demande auprès du service BIPOL.
 Les données pour 2025 ne concernent que le 1er semestre.

STATISTIQUES POLICIERES DE CRIMINALITE

LIEU DE PERPETRATION: ZONE DE POLICE

BOTTE DU HAINAUT

PARTIE II : FIGURES CRIMINELLES / PHENOMENES



BOTTE DU HAINAUT

FC Vol moyen de transport

	2000	2015	2016	2017	2018	2019	2020	2021	2022	2023	2024	2025
Vol de voiture	97	46	23	63	33	35	24	8	13	21	23	7
Vol de moto	2	9	5	5	4	7	3		6	1	2	1
Carjacking	6	3	1	1	1	4	1		1			
Homejacking		2			2						1	
Vol dans les garages		1	1	1		4	1	1				1
Vol de vélomoteur	13	8	15	9	3	4	2	3	4	2	4	
Vol de vélo	23	15	19	14	14	1	5	6	15	9	5	1

FC Cambriolage

	2000	2015	2016	2017	2018	2019	2020	2021	2022	2023	2024	2025
Cambriolage dans habitation	105	221	210	227	270	151	106	105	112	113	99	32
Cambriolage ds entreprise ou commerce	95	61	43	40	46	31	7	14	39	11	11	9
Cambriolage ds service public ou bâtiment administ	40	28	22	37	30	28	10	3	11	6	7	3
Vol au bélier		1										
Cambriolage dans bâtiment (total)	239	310	275	304	346	210	123	122	162	130	117	44



FC Vol autre

	2000	2015	2016	2017	2018	2019	2020	2021	2022	2023	2024	2025
Vol à main armée	10	11	10	9	5	5	4	1	4	4	1	2
Vol avec violence sans arme	20	16	21	22	23	14	11	10	20	12	13	5
Vol dans ou sur un véhicule	118	130	106	74	88	71	51	37	52	85	38	12
Vol d'armes et explosifs	12	14	14	10	6	10	5	4	7	4	1	1
Arrachage de sac à main		1			4					1		
Vol à l'arraché	3	2	2	2	8	1	2		2	4	3	1
Vol à la tire	3	9	4	11	10	7	5	2	4	1	3	1
Vol à l'étalage	9	21	24	19	20	19	22	16	17	14	11	4
Vol par ruse	13	9	4	14	11	11	3	2	7	3	4	3
Vol de métaux		19	15	22	18	27	6	7	9	20	11	3
Vol sur les chantiers	16	5	8	7	8	1	7	2	4	5	8	2
Home-invasion		2		2					3	1		
Vol d'animaux	9	9	8	9	6	4	7	5	8	2	4	2
Vol de cargaison					1				1	2	1	

Criminalité ICT

	2000	2015	2016	2017	2018	2019	2020	2021	2022	2023	2024	2025
Fraude de cartes de paiements	3	19	10	32	21	41	34	36	9	16	7	3
Phishing		5	1	1	19	8	16	21	7	33	29	21
Ransomware									1			
Shouldersurfing		2		1	2	7			1			1
Skimming						1						



FC Autre

	2000	2015	2016	2017	2018	2019	2020	2021	2022	2023	2024	2025
Violence contre les métiers d'intérêt général		9	12	7	8	12	5	8	2	5	7	9
Viol collectif	1			1			2		2			1
Graffiti		8	4	4	6	7	1	8		1	6	5
Dégradation de voiture	48	117	102	114	117	95	86	88	89	86	81	42
Rixe au couteau	1			3	2		1			1	3	1

PH Violence intrafamiliale (VIF)

	2000	2015	2016	2017	2018	2019	2020	2021	2022	2023	2024	2025
VIF: physique, dans le couple	12	90	84	81	76	106	72	97	110	63	79	46
VIF: physique, envers des descendants	2	17	17	16	17	17	18	14	38	15	24	12
VIF: physique, envers d'autres membres	40	25	18	24	21	25	16	24	28	26	25	11
VIF: sexuelle, dans le couple		1			1		3	1		1	3	
VIF: sexuelle, envers des descendants	2	1	1	4	4	2	11	5	2		1	
VIF: sexuelle, envers d'autres membres		1	1				2	1				
VIF: psychique, dans le couple	60	87	59	86	52	98	56	104	60	103	111	57
VIF: psychique, envers des descendants		1	7	3	5	8	5	16	6	9	8	3
VIF: psychique, envers d'autres membres		9	3	6	3	8	7	9	5	18	3	8
VIF: économique, dans le couple	1	8	6	6	10	6	4	17	13	6	7	3
VIF: économique, envers des descendants			1	1	1	1	2	1	5	2	1	
VIF: économique, envers d'autres membres	9	14	10	13	12	19	5	9	12	13	3	5



PH Hormones et dopage

	2000	2015	2016	2017	2018	2019	2020	2021	2022	2023	2024	2025
Dopage humain	1		1	1	5	1		1				
Engraissement illégal				1			1					

PH Drogues

	2000	2015	2016	2017	2018	2019	2020	2021	2022	2023	2024	2025
Vente de cocaïne		8	6	4	5	1	3	2	6	4	15	2
Import-export de cocaïne		1			2					1		
Import-export de drogues synthétiques									1	1		
Vente de drogues synthétiques		5	3	1	2	2	1		2	2	2	1
Production de cannabis (culture)		1	3	3	1	2		4	1	2	1	
Vente de cannabis en grande quantité		1			1		1	1	1		4	
Import-export d'héroïne					3							
Vente-traffic d'héroïne		3	7	10	9	2	2	4	3		2	

PH Trafic d'armes

	2000	2015	2016	2017	2018	2019	2020	2021	2022	2023	2024	2025
Commerce et production d'arme à feu et mun.		2	1	1					1			1

PH Traite des êtres humains

	2000	2015	2016	2017	2018	2019	2020	2021	2022	2023	2024	2025
TEH - exploitation économique						1		1				
TEH - exploitation sexuelle		2					1	1	3	3	2	1



PH Violence dans l'espace public

	2000	2015	2016	2017	2018	2019	2020	2021	2022	2023	2024	2025
Violence physique (transport public)	2	6	4	1	3	2	2	2	1	2		2
Violence physique (voie publique)	43	124	111	114	129	112	72	101	113	84	113	53
Violence physique (autre endroit public)	4	6	2	2	4	3	4	2	2	1	1	3
Violence physique (endroit accessible au public)	31	30	28	32	38	26	22	27	30	22	32	14
Violence sexuelle (transport public)						1	1		1	1		
Violence sexuelle (voie publique)	1	5	2	7	7	5	6	4	3	5	4	4
Violence sexuelle (autre endroit public)	1			1		1	1	1				
Violence sexuelle (endroit accessible au public)	2		5	1	1	6	3	2	6	2	2	1
Violence psychique (transport public)	1	1	2	2	3	2		1	2	3	2	2
Violence psychique (voie publique)	43	119	85	132	93	100	74	86	92	80	115	53
Violence psychique (autre endroit public)	1	4	10	6	8	8	3	1	8	4	5	2
Violence psychique (endroit accessible au public)	32	26	13	23	21	21	15	20	17	21	22	13
Vol à main armée (voie publique)	3	3	1	1		2	3		1			
Vol à main armée (autre endroit public)						1						
Vol à main armée (endroit accessible au public)	7	4	9	3	2	2		1	3	2		
Vol avec violence sans arme (transport public)												1
Vol avec violence sans arme (voie publique)	8	5	6	7	10	9	4	3	4	4		
Vol avec violence sans arme (autre endroit public)				1								
Vol avec violence sans arme (endr. acces. au pub.)	4	3	2	5	3	2	1	1	6	1	2	

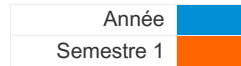


PH Autre

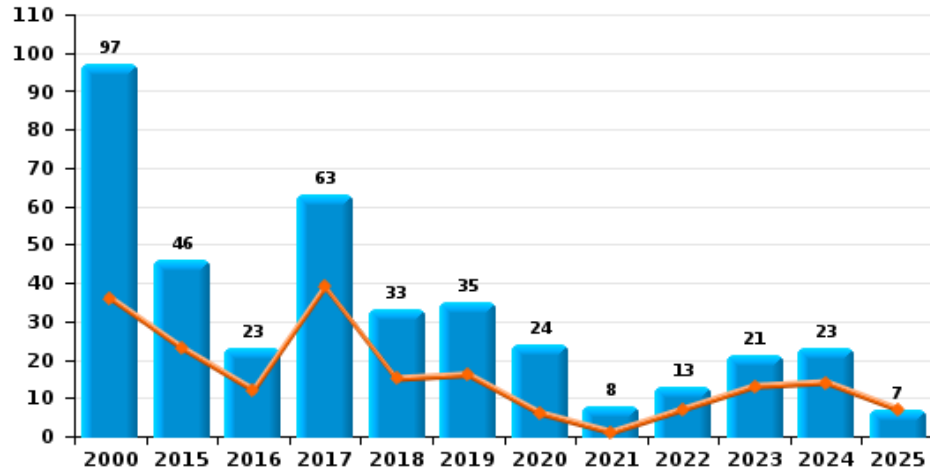
	2000	2015	2016	2017	2018	2019	2020	2021	2022	2023	2024	2025
Faux policiers			1	1	1	1			1	1		
Terrorisme, extrémisme et radicalisme			2				2					4
Cyberharcèlement	2	20	27	41	70	60	45	72	47	34	26	19
Fraude à l'identité	2	10	9	9	8	11	17	22	22	21	25	17



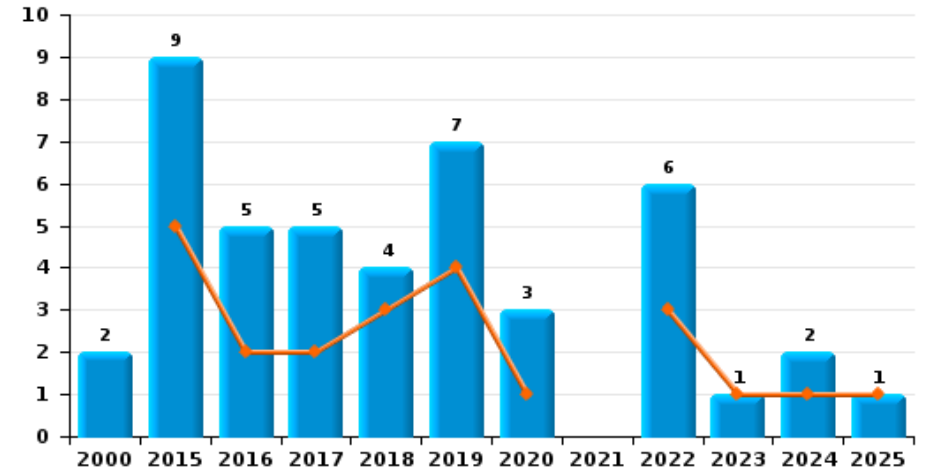
BOTTE DU HAINAUT



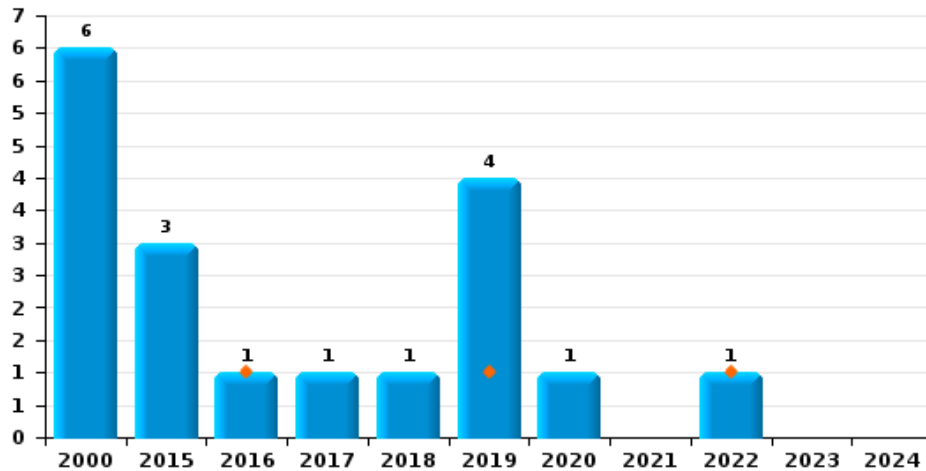
Vol de voiture



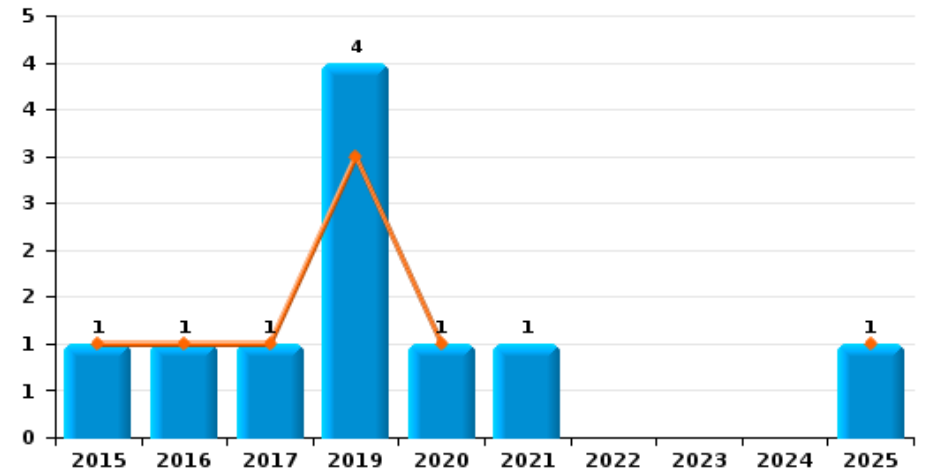
Vol de moto



Carjacking



Vol dans les garages

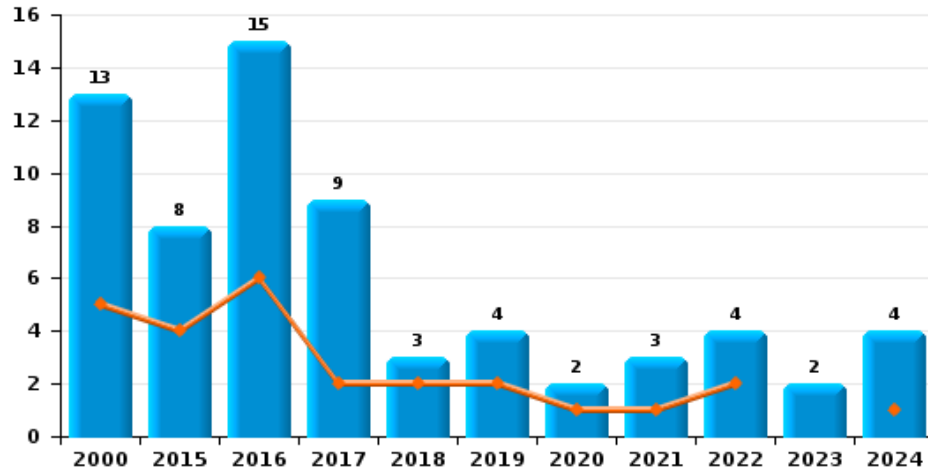




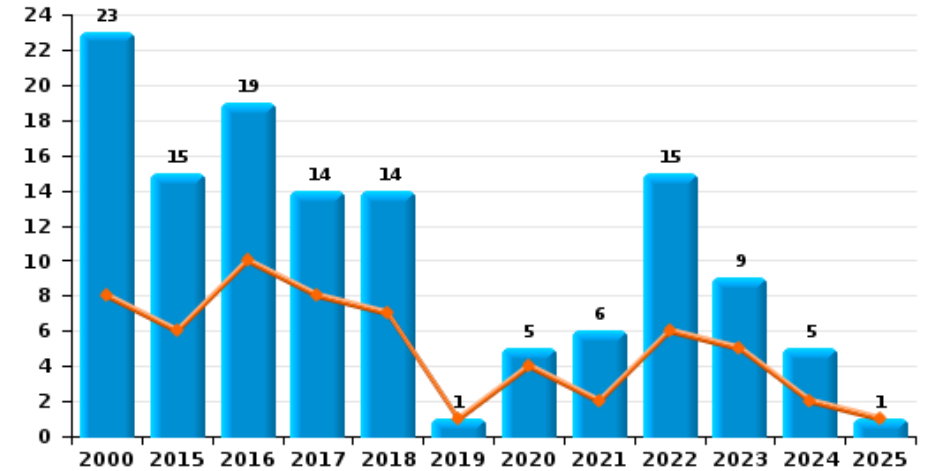
BOTTE DU HAINAUT

Année ■
Semestre 1 ■

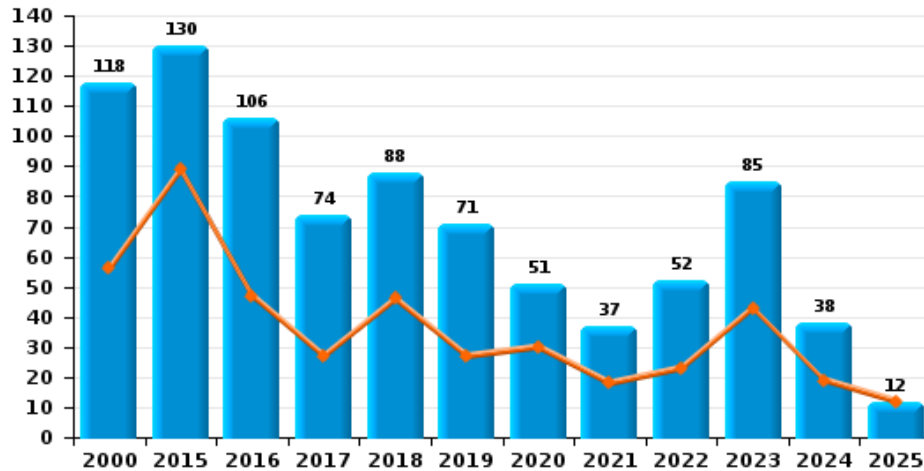
Vol de vélomoteur




Vol de vélo



Vol dans ou sur un véhicule



Sacjacking dans une voiture

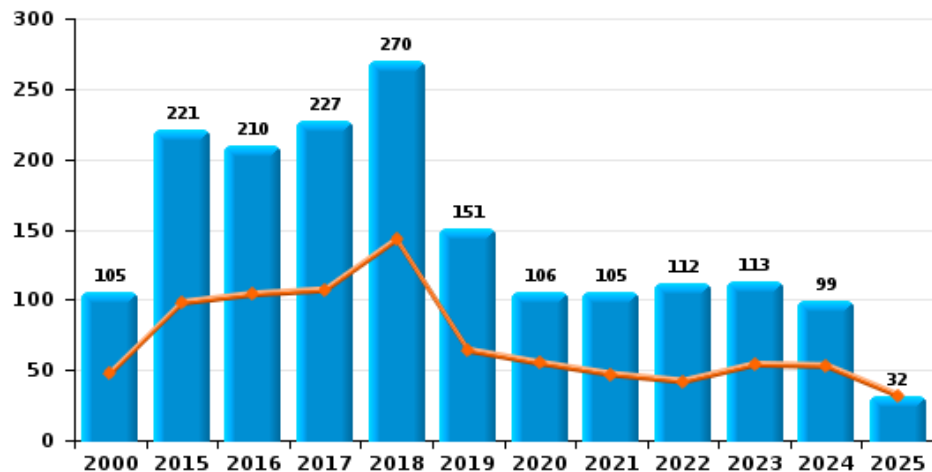




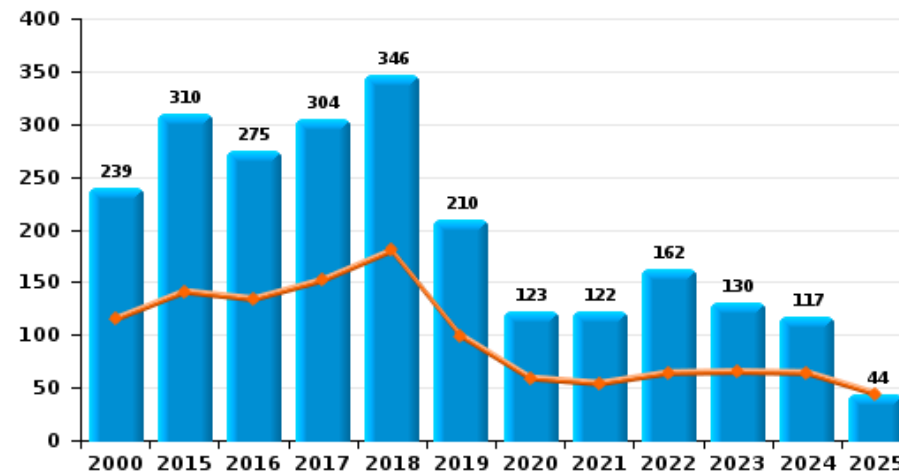
BOTTE DU HAINAUT



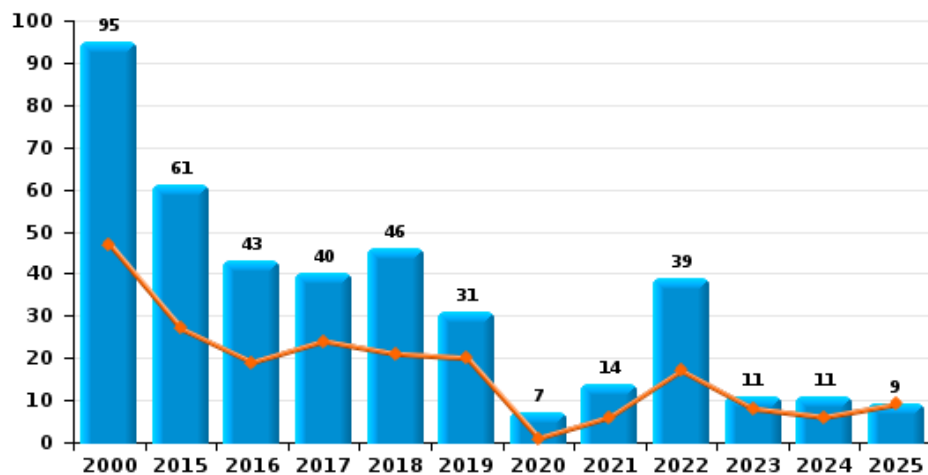
Cambrilage dans habitation



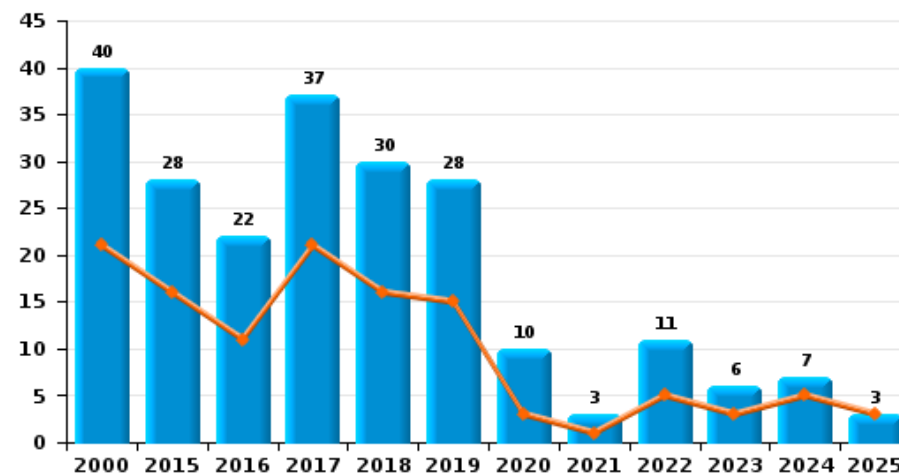
Cambrilage dans bâtiment (total)



Cambrilage ds entreprise ou commerce



Cambrilage ds service public ou bâtiment administ

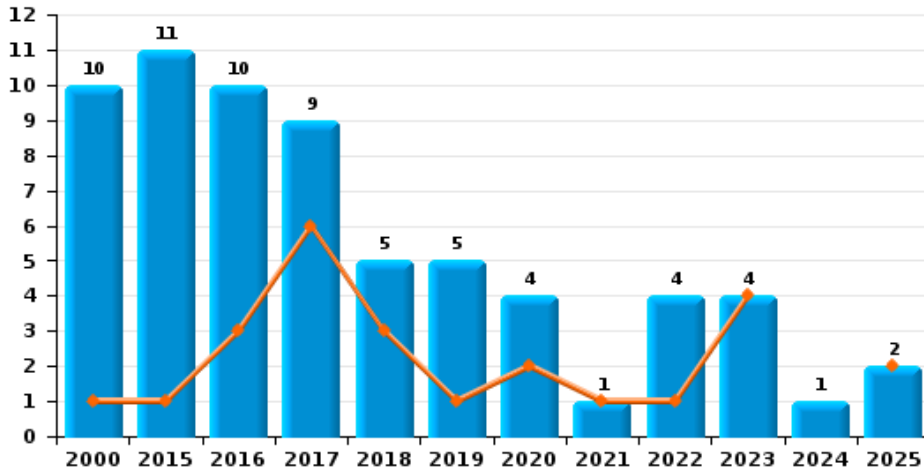




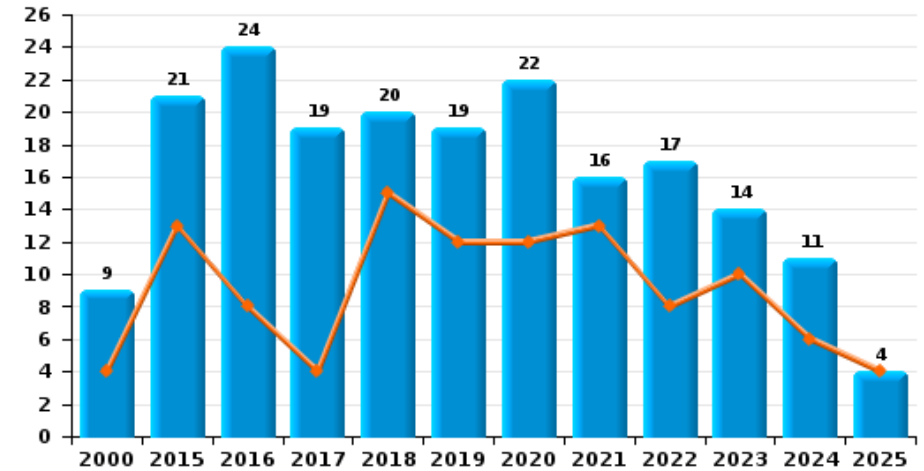
BOTTE DU HAINAUT

Année ■
Semestre 1 ■

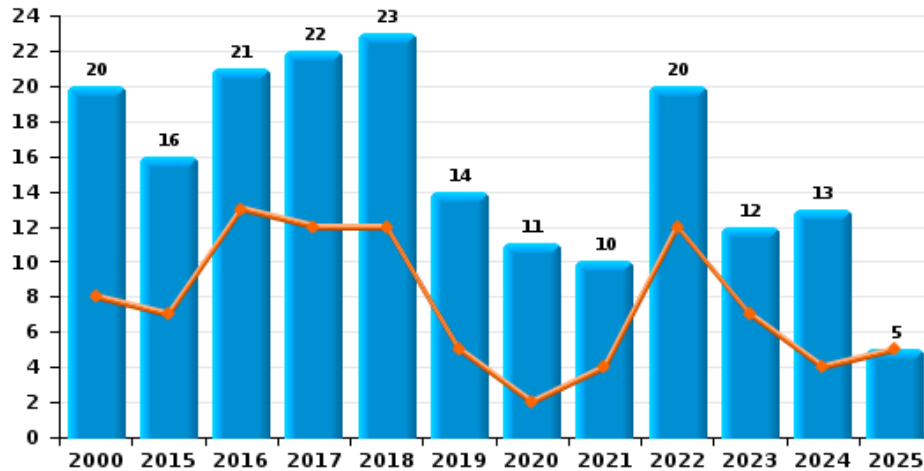
Vol à main armée



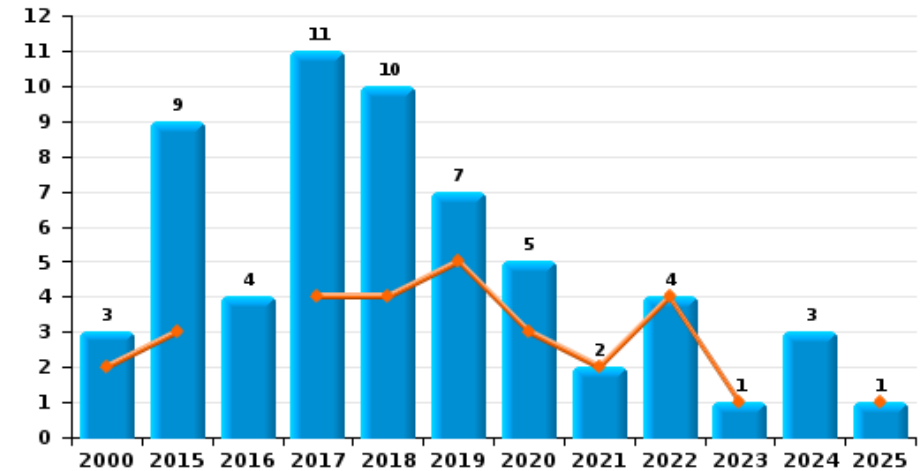
Vol à l'étalage



Vol avec violence sans arme



Vol à la tire

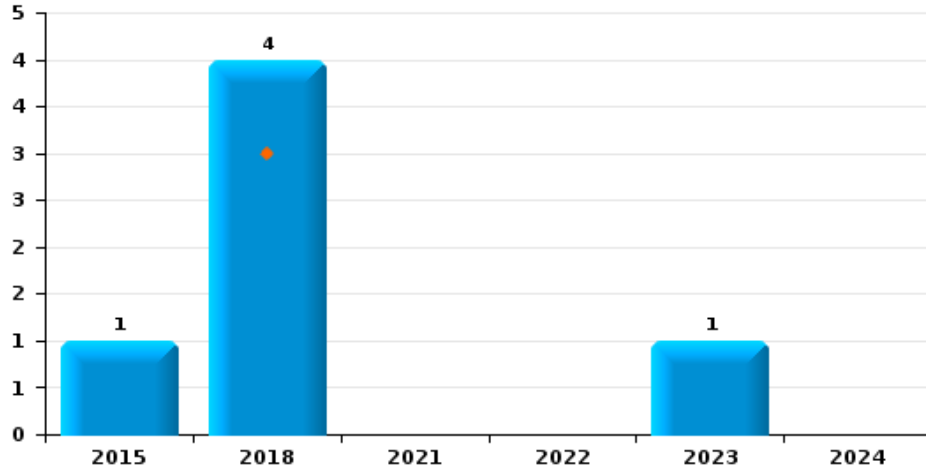




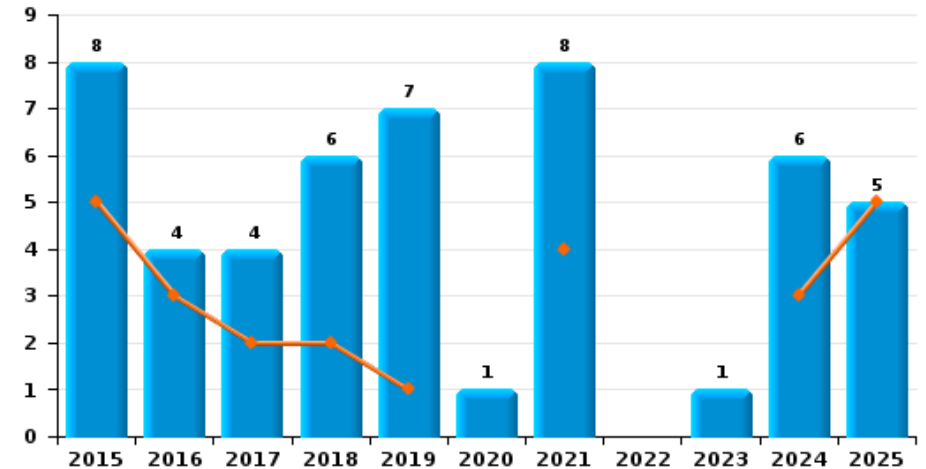
BOTTE DU HAINAUT

Année ■
Semestre 1 ■

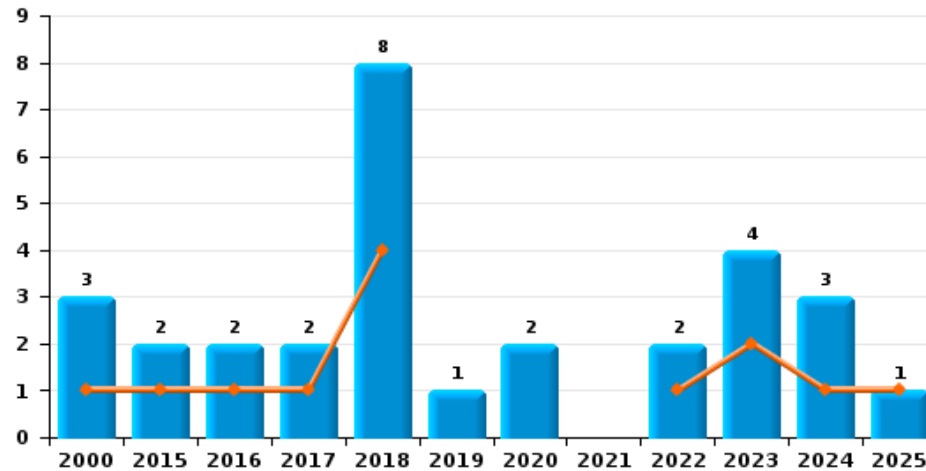
Arrachage de sac à main



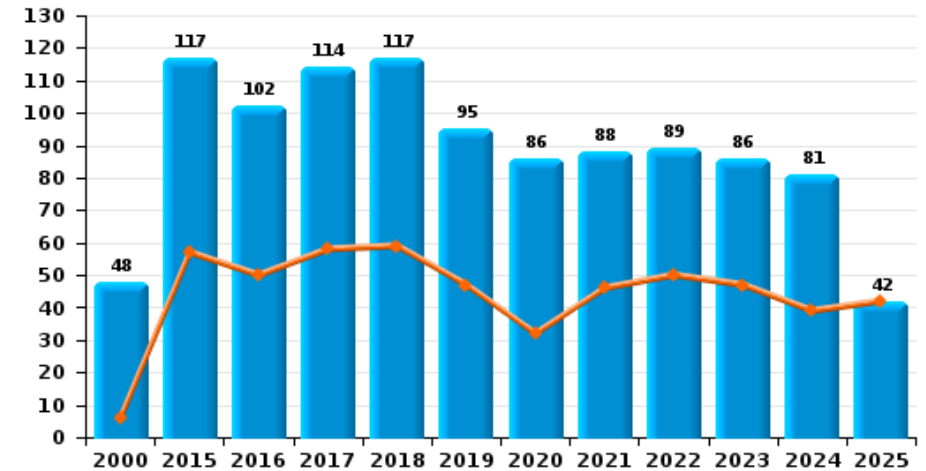
Graffiti



Vol à l'arraché



Dégradation de voiture





BOTTE DU HAINAUT

FC Vol moyen de transport

		2000	2015	2016	2017	2018	2019	2020	2021	2022	2023	2024	2025
Vol de voiture	Trim 1	12	9	6	21	11	11	3		4	5	5	3
	Trim 2	24	14	6	18	4	5	3	1	3	8	9	4
	Trim 3	41	15	6	12	11	10	14	5	3	3	6	
	Trim 4	20	8	5	12	7	9	4	2	3	5	3	
	Total	97	46	23	63	33	35	24	8	13	21	23	7
Vol de moto	Trim 1		2	1	1	2	3						
	Trim 2		3	1	1	1	1	1		3	1	1	1
	Trim 3	1	3		2	1		2		2			
	Trim 4	1	1	3	1		3			1		1	
	Total	2	9	5	5	4	7	3		6	1	2	1
Carjacking	Trim 1						1			1			
	Trim 2			1									
	Trim 3	5			1	1		1					
	Trim 4	1	3				3						
	Total	6	3	1	1	1	4	1		1			
Homejacking	Trim 1											1	
	Trim 2		1										
	Trim 3					2							
	Trim 4		1										
	Total		2			2						1	
Vol dans les garages	Trim 1		1				3						1
	Trim 2			1	1			1					
	Trim 3								1				
	Trim 4								1				
	Total		1	1	1		4	1	1				1



FC Vol moyen de transport

		2000	2015	2016	2017	2018	2019	2020	2021	2022	2023	2024	2025
Vol de vélomoteur	Trim 1	1	3	3	2	1				1		1	
	Trim 2	4	1	3		1	2	1	1	1			
	Trim 3	3	3	5	3		2			2	2	3	
	Trim 4	5	1	4	4	1		1	2				
	Total	13	8	15	9	3	4	2	3	4	2	4	
Vol de vélo	Trim 1	5	1	3	3	3	1	1		2	5		1
	Trim 2	3	5	7	5	4		3	2	4		2	
	Trim 3	12	9	6	4	5			2	5	4	3	
	Trim 4	3		3	2	2		1	2	4			
	Total	23	15	19	14	14	1	5	6	15	9	5	1



FC Cambriolage

		2000	2015	2016	2017	2018	2019	2020	2021	2022	2023	2024	2025
Cambriolage dans habitation	Trim 1	26	51	53	39	71	39	19	21	25	34	34	17
	Trim 2	22	47	51	68	72	25	36	26	17	20	19	15
	Trim 3	24	76	66	72	65	43	33	26	31	37	29	
	Trim 4	33	47	40	48	62	44	18	32	39	22	17	
	Total	105	221	210	227	270	151	106	105	112	113	99	32
Cambriolage ds entreprise ou commerce	Trim 1	29	9	7	13	12	15	1	3	9	6	5	2
	Trim 2	18	18	12	11	9	5		3	8	2	1	7
	Trim 3	23	18	15	9	8	6	2	3	10	1		
	Trim 4	25	16	9	7	17	5	4	5	12	2	5	
	Total	95	61	43	40	46	31	7	14	39	11	11	9
Cambriolage ds service public ou bâtiment administ	Trim 1	6	7	6	12	9	8	1		3	2	3	3
	Trim 2	15	9	5	9	7	7	2	1	2	1	2	
	Trim 3	14	5	7	6	2	10	2		4	2	1	
	Trim 4	5	7	4	10	12	3	5	2	2	1	1	
	Total	40	28	22	37	30	28	10	3	11	6	7	3
Vol au bélier	Trim 3		1										
Total		1											
Cambriolage dans bâtiment (total)	Trim 1	60	67	66	64	92	62	21	24	37	42	42	22
	Trim 2	55	74	68	88	88	37	38	30	27	23	22	22
	Trim 3	61	99	88	87	75	59	37	29	45	40	30	
	Trim 4	63	70	53	65	91	52	27	39	53	25	23	
	Total	239	310	275	304	346	210	123	122	162	130	117	44



FC Vol autre

		2000	2015	2016	2017	2018	2019	2020	2021	2022	2023	2024	2025
Vol à main armée	Trim 1	1		1	5	2	1	2	1	1	3		1
	Trim 2		1	2	1	1					1		1
	Trim 3	7	5	3		1	1	1		1			
	Trim 4	2	5	4	3	1	3	1		2		1	
Total		10	11	10	9	5	5	4	1	4	4	1	2
Vol avec violence sans arme	Trim 1	4	4	3	6	8	2	2	2	8	3	1	4
	Trim 2	4	3	10	6	4	3		2	4	4	3	1
	Trim 3	9	3	5	6	8	2	5	4	4	2	7	
	Trim 4	3	6	3	4	3	7	4	2	4	3	2	
Total		20	16	21	22	23	14	11	10	20	12	13	5
Vol dans ou sur un véhicule	Trim 1	26	48	26	16	22	17	12	12	12	14	12	10
	Trim 2	30	41	21	11	24	10	18	6	11	29	7	2
	Trim 3	38	27	41	29	23	30	16	5	14	26	13	
	Trim 4	24	14	18	18	19	14	5	14	15	16	6	
Total		118	130	106	74	88	71	51	37	52	85	38	12
Vol d'armes et explosifs	Trim 1	4	3	2	2		2	1	2	1	1	1	1
	Trim 2	3	1	1	2	3	2	4	2		1		
	Trim 3	1	6	10	3	1	3			4	1		
	Trim 4	4	4	1	3	2	3			2	1		
Total		12	14	14	10	6	10	5	4	7	4	1	1
Arrachage de sac à main	Trim 2					3							
	Trim 3		1								1		
	Trim 4					1							
Total			1			4					1		



FC Vol autre

		2000	2015	2016	2017	2018	2019	2020	2021	2022	2023	2024	2025
Vol à l'arraché	Trim 1		1	1	1	1				1	1		1
	Trim 2	1				3					1	1	
	Trim 3	1	1	1	3			1		1	2	2	
	Trim 4	1			1	1	1						
Total		3	2	2	2	8	1	2		2	4	3	1
Vol à la tire	Trim 1	2				1	3	1	1				1
	Trim 2		3		4	3	2	2	1	4	1		
	Trim 3	1	3	1	6	1		2				1	
	Trim 4		3	3	1	5	2					2	
Total		3	9	4	11	10	7	5	2	4	1	3	1
Vol à l'étalage	Trim 1	4	3	3	1	7	8	12	8	2	7	6	
	Trim 2		10	5	3	8	4		5	6	3		4
	Trim 3	2	4	9	5			6	2	3	3	4	
	Trim 4	3	4	7	10	5	7	4	1	6	1	1	
Total		9	21	24	19	20	19	22	16	17	14	11	4
Vol par ruse	Trim 1	1	1	2	2	4	4		1	3	2	1	1
	Trim 2	3	3		5	2	1	1				2	2
	Trim 3	7	3	2	2	1	3		1	3	1		
	Trim 4	2	2		5	4	3	2		1		1	
Total		13	9	4	14	11	11	3	2	7	3	4	3
Vol de métaux	Trim 1		8	1	1	5	8			3	3	2	2
	Trim 2		5	4	4	5	4	1	3	3		4	1
	Trim 3		2	5	8	3	9	2	3	2	2	2	
	Trim 4		4	5	9	5	6	3	1	1	15	3	
Total			19	15	22	18	27	6	7	9	20	11	3



FC Vol autre

		2000	2015	2016	2017	2018	2019	2020	2021	2022	2023	2024	2025
Vol sur les chantiers	Trim 1	1	1	2	3	1	1	3	1	1		4	2
	Trim 2	3	2	3		2		3	1		4	1	
	Trim 3	5	1		3	4		1		1		1	
	Trim 4	7	1	3	1	1				2	1	2	
	Total	16	5	8	7	8	1	7	2	4	5	8	2
Home-invasion	Trim 1		1								1		
	Trim 2				1								
	Trim 3									2			
	Trim 4		1		1					1			
	Total		2		2					3	1		
Vol d'animaux	Trim 1	3	2	2	3	1	2	1		2	1	1	1
	Trim 2		4	1		1	1	3	2			1	1
	Trim 3	5		4	4	2	1	3	2	2	1	1	
	Trim 4	1	3	1	2	2			1	4		1	
	Total	9	9	8	9	6	4	7	5	8	2	4	2
Vol de cargaison	Trim 1										1		
	Trim 3					1							
	Trim 4									1	1	1	
	Total					1				1	2	1	



Criminalité ICT

		2000	2015	2016	2017	2018	2019	2020	2021	2022	2023	2024	2025
Fraude de cartes de paiements	Trim 1	1	5	2	7	9	7	3	17	4	4		1
	Trim 2	1	1	3	14	7	5	12	11	1	8	2	2
	Trim 3	1	6		5	3	20	11	7	3	1	2	
	Trim 4		7	5	6	2	9	8	1	1	3	3	
Total		3	19	10	32	21	41	34	36	9	16	7	3
Phishing	Trim 1		3			3	3	1	12	5	2	9	13
	Trim 2		1			13	2	3	7	1	3	9	8
	Trim 3					1	1	4			8	7	
	Trim 4		1	1	1	2	2	8	2	1	20	4	
Total			5	1	1	19	8	16	21	7	33	29	21
Ransomware	Trim 1									1			
Total										1			
Shouldersurfing	Trim 1						6						
	Trim 2												1
	Trim 3				1	1			1				
	Trim 4		2		1	1							
Total			2		1	2	7			1			1
Skimming	Trim 4						1						
Total							1						



FC Autre

		2000	2015	2016	2017	2018	2019	2020	2021	2022	2023	2024	2025
Violence contre les métiers d'intérêt général	Trim 1		2	2	3	2	3	1	2	1	1	2	3
	Trim 2		2	9	3	3	3	1	2			1	6
	Trim 3		1	1	1	1	2		3	1	3	2	
	Trim 4		4			2	4	3	1		1	2	
Total			9	12	7	8	12	5	8	2	5	7	9
Viol collectif	Trim 1									1			
	Trim 2												1
	Trim 3	1			1			1					
	Trim 4							1		1			
Total		1			1			2		2			1
Graffiti	Trim 1		1	3		1	1		2			1	5
	Trim 2		4		2	1			2			2	
	Trim 3		2			1	3		3		1	3	
	Trim 4		1	1	2	3	3	1	1				
Total			8	4	4	6	7	1	8		1	6	5
Dégradation de voiture	Trim 1		24	25	29	38	22	18	21	26	16	19	22
	Trim 2	6	33	25	29	21	25	14	25	24	31	20	20
	Trim 3	24	37	31	29	25	22	34	26	14	25	25	
	Trim 4	18	23	21	27	33	26	20	16	25	14	17	
Total		48	117	102	114	117	95	86	88	89	86	81	42
Rixe au couteau	Trim 1	1				1					1		
	Trim 2							1				3	1
	Trim 3				2	1	1						
Total		1			3	2		1			1	3	1



PH Violence intrafamiliale (VIF)

		2000	2015	2016	2017	2018	2019	2020	2021	2022	2023	2024	2025
VIF: physique, dans le couple	Trim 1	5	28	21	12	19	18	14	18	35	7	23	23
	Trim 2	3	24	24	23	25	28	18	22	25	29	20	23
	Trim 3	2	20	26	21	21	25	25	33	26	11	14	
	Trim 4	2	18	13	25	11	35	15	24	24	16	22	
	Total	12	90	84	81	76	106	72	97	110	63	79	46
VIF: physique, envers des descendants	Trim 1	1	5	3	2	6	4	4	4	12	3	6	6
	Trim 2		5	8	5	4	4	4	3	6	2	3	6
	Trim 3	1	6	2	2	2		7	6	9	6	4	
	Trim 4		1	4	7	5	9	3	1	11	4	11	
	Total	2	17	17	16	17	17	18	14	38	15	24	12
VIF: physique, envers d'autres membres	Trim 1	11	6	4	6	6	6	5	5	12	4	6	6
	Trim 2	17	11	8	5	5	5	3	6	6	8	10	5
	Trim 3	8	5	3	6	7	11	4	8	2	7	4	
	Trim 4	4	3	3	7	3	3	4	5	8	7	5	
	Total	40	25	18	24	21	25	16	24	28	26	25	11
VIF: sexuelle, dans le couple	Trim 2							2					
	Trim 3				1				1			1	
	Trim 4		1					1			1	2	
	Total		1			1		3	1		1	3	
VIF: sexuelle, envers des descendants	Trim 1					2	1			1		1	
	Trim 2	1	1	1	1	1		2	3	1			
	Trim 3	1			2		1	7					
	Trim 4				1	1		2	2				
	Total	2	1	1	4	4	2	11	5	2		1	



PH Violence intrafamiliale (VIF)

		2000	2015	2016	2017	2018	2019	2020	2021	2022	2023	2024	2025
VIF: sexuelle, envers d'autres membres	Trim 1								1				
	Trim 3							1					
	Trim 4		1	1				1					
	Total		1	1				2	1				
VIF: psychique, dans le couple	Trim 1	5	16	11	24	15	27	12	24	13	22	18	32
	Trim 2	22	32	16	19	6	34	8	24	17	24	30	25
	Trim 3	20	22	17	21	15	20	23	29	12	40	31	
	Trim 4	13	17	15	22	16	17	13	27	18	17	32	
Total	60	87	59	86	52	98	56	104	60	103	111	57	
VIF: psychique, envers des descendants	Trim 1			3	1	1		2	2	1	3	2	3
	Trim 2			1	1	1		2	5	1	2	1	
	Trim 3			1		1	4		2	2	1	3	
	Trim 4		1	2	1	2	4	1	7	2	3	2	
Total		1	7	3	5	8	5	16	6	9	8	3	
VIF: psychique, envers d'autres membres	Trim 1		1	1	2	1	2	3	2	1	5		6
	Trim 2		2			2	1		1	1	6	1	2
	Trim 3		3	1			4	1	2	1	3	1	
	Trim 4		3	1	4		1	3	4	2	4	1	
Total		9	3	6	3	8	7	9	5	18	3	8	
VIF: économique, dans le couple	Trim 1		1	1	1	3	1	2	4	8	2	1	1
	Trim 2		3	2	2		2		4			1	2
	Trim 3	1	2	2	1	7	2	1	8	3	2	2	
	Trim 4		2	1	2		1	1	1	2	2	3	
Total	1	8	6	6	10	6	4	17	13	6	7	3	



PH Violence intrafamiliale (VIF)

		2000	2015	2016	2017	2018	2019	2020	2021	2022	2023	2024	2025
VIF: économique, envers des descendants	Trim 1									3		1	
	Trim 2						1	1					
	Trim 3			1	1	1			1	1	1		
	Trim 4							1		1	1		
	Total			1	1	1	1	2	1	5	2	1	
VIF: économique, envers d'autres membres	Trim 1	3	4	1	4	1	2		1	3	3	1	3
	Trim 2	2	2	3	2	3		2	3	3	3		2
	Trim 3	2	6	4	3	5	15	1	4	3	4	2	
	Trim 4	2	2	2	4	3	2	2	1	3	3		
	Total	9	14	10	13	12	19	5	9	12	13	3	5



PH Hormones et dopage

		2000	2015	2016	2017	2018	2019	2020	2021	2022	2023	2024	2025
Dopage humain	Trim 1			1		1	1						
	Trim 2	1							1				
	Trim 3				1	4							
	Total	1		1	1	5	1		1				
Engraissement illégal	Trim 1							1					
	Trim 2				1								
	Total			1				1					



PH Drogues

		2000	2015	2016	2017	2018	2019	2020	2021	2022	2023	2024	2025
Vente de cocaïne	Trim 1		3	2	2	3		1	1	5		3	
	Trim 2			2				1		1	4	5	2
	Trim 3		3	1		2	1					3	
	Trim 4		2	1	2			1	1			4	
Total			8	6	4	5	1	3	2	6	4	15	2
Import-export de cocaïne	Trim 1					2							
	Trim 2										1		
	Trim 4		1										
Total			1			2					1		
Import-export de drogues synthétiques	Trim 2									1	1		
Total										1	1		
Vente de drogues synthétiques	Trim 1		1	1		1				1			
	Trim 2			1	1			1			2	2	1
	Trim 3		4			1	1			1			
	Trim 4			1			1						
Total			5	3	1	2	2	1		2	2	2	1
Production de cannabis (culture)	Trim 1								1				
	Trim 2			1	1		1		1		2		
	Trim 3		1	1	2	1	1			1			
	Trim 4			1					2			1	
Total			1	3	3	1	2		4	1	2	1	
Vente de cannabis en grande quantité	Trim 1		1			1		1	1	1			
	Trim 2											1	
	Trim 4											3	
Total			1			1		1	1	1		4	



PH Drogues

		2000	2015	2016	2017	2018	2019	2020	2021	2022	2023	2024	2025
Import-export d'héroïne	Trim 1					3							
	Total					3							
Vente-traffic d'héroïne	Trim 1			3	6	4		1	3	1		1	
	Trim 2		1	2	2	2			1			1	
	Trim 3		2	2	1	1	2	1		1			
	Trim 4				1	2				1			
	Total		3	7	10	9	2	2	4	3		2	



PH Trafic d'armes

		2000	2015	2016	2017	2018	2019	2020	2021	2022	2023	2024	2025
Commerce et production d'arme à feu et mun.	Trim 2		1	1						1			1
	Trim 4		1		1								
Total			2	1	1					1			1



PH Traite des êtres humains

		2000	2015	2016	2017	2018	2019	2020	2021	2022	2023	2024	2025
TEH - exploitation économique	Trim 2								1				
	Trim 4						1						
	Total						1		1				
TEH - exploitation sexuelle	Trim 1		1								2		1
	Trim 2								1	1	1	1	
	Trim 3							1				1	
	Trim 4		1							2			
Total		2						1	1	3	3	2	1



PH Violence dans l'espace public

		2000	2015	2016	2017	2018	2019	2020	2021	2022	2023	2024	2025
Violence physique (transport public)	Trim 1	1	2	2					1				
	Trim 2		3	1	1	1	2				1		2
	Trim 3										1		
	Trim 4	1	1	1		2		2	1	1			
	Total	2	6	4	1	3	2	2	2	2	1	2	
Violence physique (voie publique)	Trim 1	9	26	21	20	28	15	15	19	24	14	28	13
	Trim 2	7	32	26	48	26	33	25	30	28	27	27	40
	Trim 3	21	46	38	29	45	32	22	34	31	20	32	
	Trim 4	6	20	26	17	30	32	10	18	30	23	26	
	Total	43	124	111	114	129	112	72	101	113	84	113	
Violence physique (autre endroit public)	Trim 1	3	1			2				1		1	1
	Trim 2		3	2		1	1	2	1	1			2
	Trim 3	1	1				1	2			1		
	Trim 4		1		2	1	1		1				
	Total	4	6	2	2	4	3	4	2	2	1	1	
Violence physique (endroit accessible au public)	Trim 1	11	6	4	9	5	6	6	5	10	4	7	6
	Trim 2	8	11	11	14	6	9	2	3	6	9	12	8
	Trim 3	8	8	9	4	17	6	8	12	8	5	6	
	Trim 4	4	5	4	5	10	5	6	7	6	4	7	
	Total	31	30	28	32	38	26	22	27	30	22	32	
Violence sexuelle (transport public)	Trim 1						1						
	Trim 2							1			1		
	Trim 4									1			
	Total						1	1		1	1		



PH Violence dans l'espace public

		2000	2015	2016	2017	2018	2019	2020	2021	2022	2023	2024	2025
Violence sexuelle (voie publique)	Trim 1		1			3	3				1		2
	Trim 2		1		3	3	1	2	3			1	2
	Trim 3	1	2	1	3	1		3		2	3	1	
	Trim 4		1	1	1		1	1	1	1	1	2	
Total		1	5	2	7	7	5	6	4	3	5	4	4
Violence sexuelle (autre endroit public)	Trim 1				1		1						
	Trim 2								1				
	Trim 3	1						1					
	Total	1			1		1	1	1				
Violence sexuelle (endroit accessible au public)	Trim 1			3	1					1			1
	Trim 2						3			4	1		
	Trim 3	2		2		1	2	1	1	1	1	1	
	Trim 4						1	2	1			1	
Total		2		5	1	1	6	3	2	6	2	2	1
Violence psychique (transport public)	Trim 1	1	1	1			1			1	1		
	Trim 2				1		1		1				2
	Trim 3					1					1	1	
	Trim 4		1	1	1	2				1	1	1	
Total		1	1	2	2	3	2		1	2	3	2	2
Violence psychique (voie publique)	Trim 1	10	17	17	35	26	22	14	12	30	22	19	23
	Trim 2	12	38	18	34	18	30	19	29	27	20	31	30
	Trim 3	13	39	29	36	21	27	26	15	20	21	37	
	Trim 4	8	25	21	27	28	21	15	30	15	17	28	
Total		43	119	85	132	93	100	74	86	92	80	115	53



PH Violence dans l'espace public

		2000	2015	2016	2017	2018	2019	2020	2021	2022	2023	2024	2025
Violence psychique (autre endroit public)	Trim 1		1	3		3	1			4		2	1
	Trim 2	1	3	2		3	2				2	1	1
	Trim 3			2	1	1	4	1		3	1	2	
	Trim 4			3	5	1	1	2	1	1	1		
	Total	1	4	10	6	8	8	3	1	8	4	5	2
Violence psychique (endroit accessible au public)	Trim 1	10	4	4	6	7	5	4		2	8	3	8
	Trim 2	10	6	3	5	6	6	3	2	7	6	9	5
	Trim 3	7	8	5	5	5	3	3	11	1	1	5	
	Trim 4	5	8	1	7	3	7	5	7	7	6	5	
	Total	32	26	13	23	21	21	15	20	17	21	22	13
Vol à main armée (voie publique)	Trim 1				1			2					
	Trim 2			1									
	Trim 3	2	1					1		1			
	Trim 4	1	2				2						
	Total	3	3	1	1		2	3		1			
Vol à main armée (autre endroit public)	Trim 3						1						
Total							1						
Vol à main armée (endroit accessible au public)	Trim 1	1		1	2	2	1		1	1	2		
	Trim 2			1									
	Trim 3	5	3	3									
	Trim 4	1	1	4	1		1			2			
	Total	7	4	9	3	2	2		1	3	2		
Vol avec violence sans arme (transport public)	Trim 1												1
Total													1



PH Violence dans l'espace public

		2000	2015	2016	2017	2018	2019	2020	2021	2022	2023	2024	2025
Vol avec violence sans arme (voie publique)	Trim 1	2		2	3	3	2	1	1	1			
	Trim 2	1	2	3		2	1		1	2	1		
	Trim 3	4	1	1	3	4	2	2			2		
	Trim 4	1	2		1	1	4	1	1	1	1		
Total		8	5	6	7	10	9	4	3	4	4		
Vol avec violence sans arme (autre endroit public)	Trim 1				1								
Total					1								
Vol avec violence sans arme (endr. acces. au pub.)	Trim 1	1	1		1					4			
	Trim 2			1	2	1	1			1			
	Trim 3	3	1					1		1		1	
	Trim 4		1	1	2	2	1		1		1	1	
Total		4	3	2	5	3	2	1	1	6	1	2	



PH Autre

		2000	2015	2016	2017	2018	2019	2020	2021	2022	2023	2024	2025
Faux policiers	Trim 1			1		1							
	Trim 2				1								
	Trim 3					1					1		
	Trim 4									1			
	Total			1	1	1	1				1	1	
Terrorisme, extrémisme et radicalisme	Trim 1			1									4
	Trim 2			1									
	Trim 3							1					
	Trim 4							1					
	Total			2					2				
Cyberharcèlement	Trim 1		9	1	8	14	14	12	14	14	13	6	17
	Trim 2		6	8	8	19	16	8	28	8	6	6	2
	Trim 3	1	2	10	7	19	12	17	14	14	7	8	
	Trim 4	1	3	8	18	18	18	8	16	11	8	6	
	Total	2	20	27	41	70	60	45	72	47	34	26	
Fraude à l'identité	Trim 1	1	2	6	3		3	4	7	10	5	7	9
	Trim 2	1		1	2	2	4	3	4	3	7	8	8
	Trim 3		4	2	3	3	1	7	6	6	6	5	
	Trim 4		4		1	3	3	3	5	3	3	5	
	Total	2	10	9	9	8	11	17	22	22	21	25	



BOTTE DU HAINAUT

2024

FC Vol moyen de transport

	Jan	Fév	Mar	Avr	Mai	Juin	Juil	Août	Sep	Oct	Nov	Total
Vol de voiture	3	1	1	6	2	1	3	2	1	2	1	23
Vol de moto				1							1	2
Homejacking	1											1
Vol de vélomoteur		1					1	1	1			4
Vol de vélo					1	1	1	2				5

FC Cambriolage

	Jan	Fév	Mar	Avr	Mai	Juin	Juil	Août	Sep	Oct	Nov	Déc	Total
Cambriolage dans habitation	18	9	7	6	6	7	10	6	13	6	7	4	99
Cambriolage ds entreprise ou commerce	3		2	1						2		3	11
Cambriolage ds service public ou bâtiment administ	1	2				2			1		1		7
Cambriolage dans bâtiment (total)	22	11	9	7	6	9	10	6	14	8	8	7	117



FC Vol autre

	Jan	Fév	Mar	Avr	Mai	Juin	Juil	Août	Sep	Oct	Nov	Déc	Total
Vol à main armée										1			1
Vol avec violence sans arme	1			1		2	4	2	1		1	1	13
Vol dans ou sur un véhicule	5	3	4	3	3	1	1	7	5	1	2	3	38
Vol d'armes et explosifs	1												1
Vol à l'arraché						1	2						3
Vol à la tire							1			1	1		3
Vol à l'étalage	4		2				2	1	1			1	11
Vol par ruse		1			1	1						1	4
Vol de métaux	2				2	2		1	1	3			11
Vol sur les chantiers	2	1	1			1	1				1	1	8
Vol d'animaux	1			1					1			1	4
Vol de cargaison											1		1

Criminalité ICT

	Jan	Fév	Mar	Avr	Mai	Juin	Juil	Août	Oct	Nov	Déc	Total
Fraude de cartes de paiements				1	1		1	1	1	1	1	7
Phishing	4	2	3	4	1	4	4	3		2	2	29

FC Autre

	Jan	Fév	Mar	Avr	Mai	Juin	Juil	Août	Sep	Oct	Nov	Déc	Total
Violence contre les métiers d'intérêt général	1	1				1	1	1			1	1	7
Graffiti			1	1	1		3						6
Dégradation de voiture	7	6	6	1	6	13	12	8	5	5	6	6	81
Rixe au couteau				1	1	1							3



PH Violence intrafamiliale (VIF)

	Jan	Fév	Mar	Avr	Mai	Juin	Juil	Août	Sep	Oct	Nov	Déc	Total
VIF: physique, dans le couple	7	8	8	8	5	7	5	5	4	9	6	7	79
VIF: physique, envers des descendants	2	2	2		1	2		2	2	2	3	6	24
VIF: physique, envers d'autres membres	2	2	2	4	5	1	3	1		2	2	1	25
VIF: sexuelle, dans le couple								1			1	1	3
VIF: sexuelle, envers des descendants		1											1
VIF: psychique, dans le couple	4	7	7	8	10	12	8	8	15	15	10	7	111
VIF: psychique, envers des descendants	1		1		1		2	1			1	1	8
VIF: psychique, envers d'autres membres					1		1					1	3
VIF: économique, dans le couple			1		1		2				2	1	7
VIF: économique, envers des descendants	1												1
VIF: économique, envers d'autres membres	1						1		1				3

PH Drogues

	Jan	Mar	Avr	Mai	Juin	Août	Sep	Nov	Déc	Total
Vente de cocaïne	2	1	2	2	1	2	1	4		15
Vente de drogues synthétiques				1	1					2
Production de cannabis (culture)									1	1
Vente de cannabis en grande quantité				1				3		4
Vente-traffic d héroïne	1				1					2

PH Traite des êtres humains

	Juin	Sep	Total
TEH - exploitation sexuelle	1	1	2



PH Violence dans l'espace public

	Jan	Fév	Mar	Avr	Mai	Juin	Juil	Août	Sep	Oct	Nov	Déc	Total
Violence physique (voie publique)	10	11	7	10	8	9	10	10	12	6	6	14	113
Violence physique (autre endroit public)	1												1
Violence physique (endroit accessible au public)	5	1	1	5	6	1		6		4	1	2	32
Violence sexuelle (voie publique)					1				1	1	1		4
Violence sexuelle (endroit accessible au public)									1		1		2
Violence psychique (transport public)									1		1		2
Violence psychique (voie publique)	7	5	7	8	15	8	8	17	12	8	10	10	115
Violence psychique (autre endroit public)	1	1				1	1	1					5
Violence psychique (endroit accessible au public)		1	2	2	7		2		3		3	2	22
Vol avec violence sans arme (endr. acces. au pub.)							1					1	2

PH Autre

	Jan	Fév	Mar	Avr	Mai	Juin	Juil	Août	Sep	Oct	Nov	Déc	Total
Cyberharcèlement	3	2	1	3	1	2	1	2	5	1	2	3	26
Fraude à l'identité	3	2	2	2	2	4	2		3		3	2	25



2025

FC Vol moyen de transport

	Jan	Fév	Mai	Juin	Total
Vol de voiture	1	2	3	1	7
Vol de moto			1		1
Vol dans les garages		1			1
Vol de vélo		1			1

FC Cambriolage

	Jan	Fév	Mar	Avr	Mai	Juin	Total
Cambriolage dans habitation	8	4	5	2	4	9	32
Cambriolage ds entreprise ou commerce		1	1	1	2	4	9
Cambriolage ds service public ou bâtiment administ	1		2				3
Cambriolage dans bâtiment (total)	9	5	8	3	6	13	44

FC Vol autre

	Jan	Fév	Mar	Avr	Mai	Juin	Total
Vol à main armée		1				1	2
Vol avec violence sans arme	2	2			1		5
Vol dans ou sur un véhicule	4	2	4	1	1		12
Vol d'armes et explosifs		1					1
Vol à l'arraché		1					1
Vol à la tire		1					1
Vol à l'étalage				1	1	2	4
Vol par ruse			1			2	3
Vol de métaux			2	1			3
Vol sur les chantiers			2				2
Vol d'animaux			1			1	2



Criminalité ICT

	Jan	Fév	Mar	Avr	Mai	Juin	Total
Fraude de cartes de paiements		1			2		3
Phishing	6	4	3	3	4	1	21
Shouldersurfing					1		1

FC Autre

	Jan	Fév	Mar	Avr	Mai	Juin	Total
Violence contre les métiers d'intérêt général			3	2	1	3	9
Viol collectif				1			1
Graffiti	2		3				5
Dégradation de voiture	7	6	9	4	11	5	42
Rixe au couteau				1			1

PH Violence intrafamiliale (VIF)

	Jan	Fév	Mar	Avr	Mai	Juin	Total
VIF: physique, dans le couple	8	7	8	7	8	8	46
VIF: physique, envers des descendants	2	2	2	2	1	3	12
VIF: physique, envers d'autres membres	3	1	2	3		2	11
VIF: psychique, dans le couple	8	10	14	8	12	5	57
VIF: psychique, envers des descendants	2		1				3
VIF: psychique, envers d'autres membres	2		4	1		1	8
VIF: économique, dans le couple		1			2		3
VIF: économique, envers d'autres membres	2		1	1		1	5

PH Drogues

	Avr	Total
Vente de cocaïne	2	2
Vente de drogues synthétiques	1	1



PH Trafic d'armes

	Mai	Total
Commerce et production d'arme à feu et mun.	1	1

PH Traite des êtres humains

	Mar	Total
TEH - exploitation sexuelle	1	1

PH Violence dans l'espace public

	Jan	Fév	Mar	Avr	Mai	Juin	Total
Violence physique (transport public)				1	1		2
Violence physique (voie publique)	1	3	9	11	15	14	53
Violence physique (autre endroit public)		1			1	1	3
Violence physique (endroit accessible au public)	1	3	2	4	2	2	14
Violence sexuelle (voie publique)		1	1	1	1		4
Violence sexuelle (endroit accessible au public)	1						1
Violence psychique (transport public)				1	1		2
Violence psychique (voie publique)	6	11	6	10	12	8	53
Violence psychique (autre endroit public)		1			1		2
Violence psychique (endroit accessible au public)	1	3	4	2	1	2	13
Vol avec violence sans arme (transport public)		1					1

PH Autre

	Jan	Fév	Mar	Avr	Mai	Juin	Total
Terrorisme, extrémisme et radicalisme	1		3				4
Cyberharcèlement	5	12		1	1		19
Fraude à l'identité	2	1	6	2	3	3	17

STATISTIQUES POLICIERES DE CRIMINALITE

LIEU DE PERPETRATION: ZONE DE POLICE

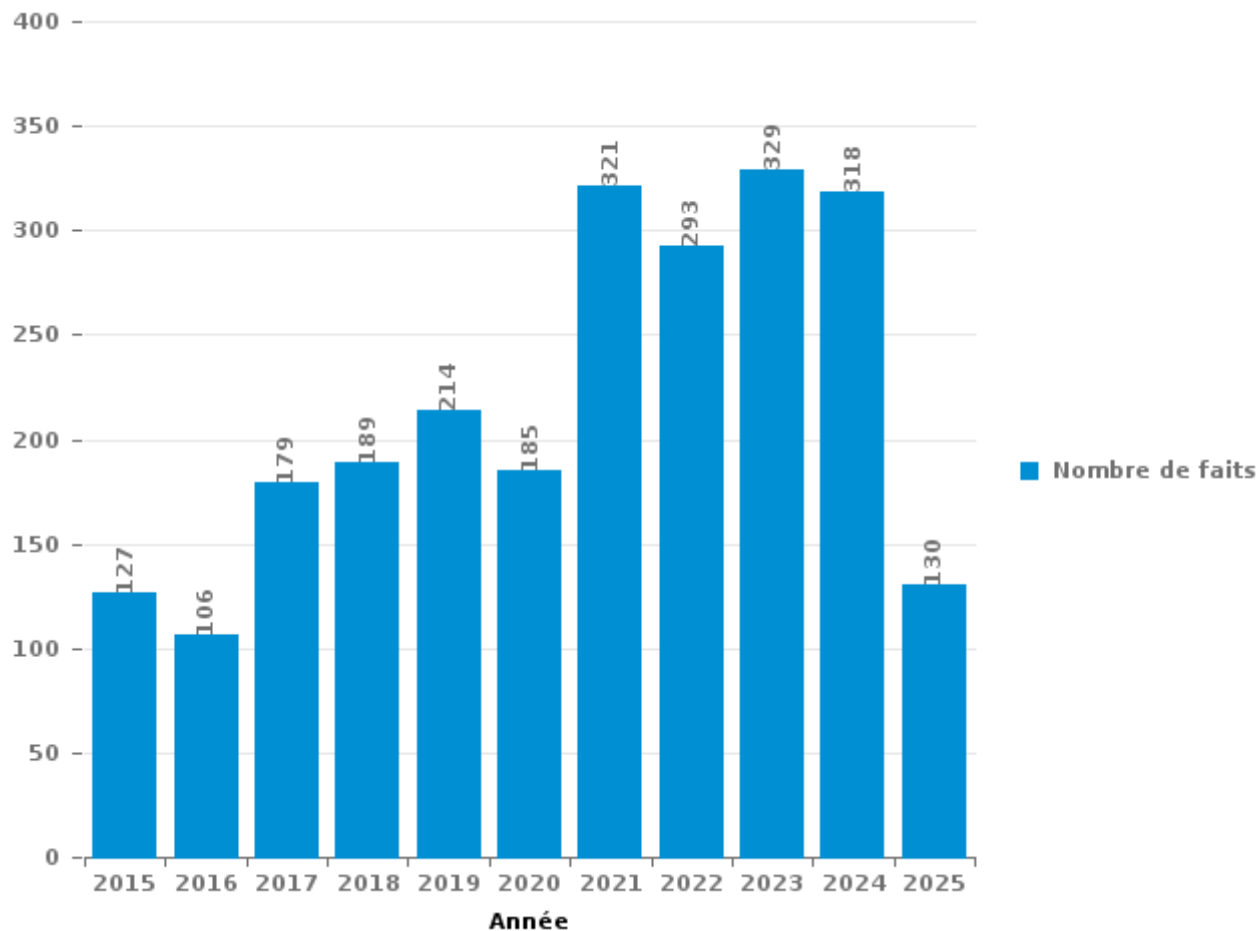
BOTTE DU HAINAUT

PARTIE III : ICT



BOTTE DU HAINAUT

Nombre total de délits avec un élément ICT/online, depuis 2015





Criminalité ICT/online au sens strict

Infractions (exhaustif)

	2015	2016	2017	2018	2019	2020	2021	2022	2023	2024	2025
Criminalité informatique: Faux en informatique:	5	1	1			2	2	1	1	4	1
Criminalité informatique: Fraude informatique:	58	20	72	54	74	57	107	120	133	212	84
Criminalité informatique: Hacking:	2	1	3	2	2	1	4	6	8	15	1
Criminalité informatique: Sabotage:	1		1	2					2	1	
Exercice illégal de l'autorité publique: Violation de communication par fonctionnaire:							1				
Infr. contre autres valeurs morales et sentiments: Violation de communication par particulier:						2					
Total:	66	22	77	58	76	62	114	127	144	232	86

Figures criminelles (à considérer spécifiquement – ne pas additionner avec d'autres éléments – risque de double comptage!)

	2015	2016	2017	2018	2019	2020	2021	2022	2023	2024	2025
Fraude de cartes de paiements	19	10	32	21	41	34	36	9	16	7	3
Phishing	5	1	1	19	8	16	21	7	33	29	21
Ransomware								1			
Shouldersurfing	2		1	2	7			1			1
Skimming					1						



Criminalité ICT/online au sens large

Infractions (uniquement si code-fait existe)

	2015	2016	2017	2018	2019	2020	2021	2022	2023	2024	2025
Fraude: Escroquerie: Fraude par internet	25	41	29	40	54	62	104	101	133	54	23
Infr. contre autres valeurs morales et sentiments: Cyberlokkung (leurre de mineur par ICT):										1	
Infr. contre la Sécurité de l'Etat: Terrorisme: Diffuser un message qui incite au terrorisme		1									
Infr. contre les moeurs: Grooming (contact par ICT avec mineur < 16 ans):			1		1						
Infr. contre les moeurs: Pornographie enfantine: Accès pornographie enfantine via technologie		2	2	1		1					
Infr. contre les moeurs: Voyeurisme: Diffusion enregistrement nudité ou intimité		5	6	2	5	5	3	2			
Total:	25	49	38	43	60	68	107	103	133	55	23

Figures criminelles (à considérer spécifiquement – ne pas additionner avec d'autres éléments – risque de double comptage!)

	2015	2016	2017	2018	2019	2020	2021	2022	2023	2024	2025
Cyberharcèlement	20	27	41	70	60	45	72	47	34	26	19

STATISTIQUES POLICIERES DE CRIMINALITE

LIEU DE PERPETRATION: ZONE DE POLICE

BOTTE DU HAINAUT

PARTIE IV : DESTINATION LIEU



BOTTE DU HAINAUT

Vol et extorsion

	2000	2015	2016	2017	2018	2019	2020	2021	2022	2023	2024	2025
Habitation: maison	123	227	191	205	234	131	121	95	103	100	95	34
Voie publique	145	150	149	155	125	113	92	54	82	122	70	33
Magasin	38	51	50	51	44	39	27	24	30	12	27	11
Habitation: allée	73	61	40	42	26	23	23	18	16	19	16	7
Habitation: dépendances	45	51	53	52	31	18	21	17	25	25	19	7
Habitation: non précisée	14	34	42	47	78	47	20	13	19	20	14	10
Habitation: autre	52	37	30	58	49	23	23	13	12	26	20	4
Parking	43	39	56	30	35	23	14	19	20	34	23	5
Terrain	29	20	21	21	12	18	11	17	18	21	16	7
Horeca	49	25	21	12	18	9	3	8	10	8	4	3
Institution d'enseignement	32	24	24	21	28	17	4	5	6	6	1	2
Entreprise	36	24	15	12	13	9	6	6	17	6	4	4
Habitation: garage	10	19	24	22	9	8	6	7	4	17	12	1
Inconnue	15	8	14	20	9	12	9	12	11	9	9	7
Culture et loisirs	34	16	15	20	11	8	5	2	9	9	2	1
Habitation: appartement	5	17	14	12	18	12	6	9	11	7	7	6
Service public	5	14	7	15	15	14	6	1	2	1	6	5
Autre	6	10	5	15	9	3	1	7	11	2	5	2
Chantier	15	5	8	7	8	1	7	2	4	5	8	2
Infrastructure sportive	10	9	6	10	8	4	1	2	4	2	4	2
Hôpital	6	5	3	10	3	11	1	4	5	1	1	
Station essence	2	4	5	5	2	1	3	2	9	10	2	
Bâtiment administratif	9	2	6	3	5	6	1	2	4	2	3	
Moyen de transport: voiture	5	5	2	8	6	7	2	1	2		1	1
Banque / institution financière	3	3	1	4	5	6	2	1	4	1		1
Edifice religieux / lieu du culte	4	4	4	6	1	2	1		3	2	4	
Cimetière	5		4	5	2	4		1	4			1
Service	3	3	6	1	4	1	2	2	1		1	1
Médecin / dentiste / pharmacien	1	4			7	3	5			1	2	
Stade	9	3	2	2		1	3			1		
Maison de repos	3	2	1	1	2		1				1	
Moyen de transport: camion		3	4		3	1						
Moyen de transport: autre			3	2		1	1	1	1		1	
Eaux intérieures et maritimes	6						1				1	
Moyen de transport: autobus / autocar		1		2	1	1		1	1			
Aéroport			1	1			1			1		
Guichet automatique	2											
Maison de débauche		1					1					
Station de bus / métro et gare de chemin de fer	1							1				
Moyen de transport: train / tram / métro		1										
Total	838	882	827	877	821	577	431	347	448	470	379	157

PPF/DGR/DRI/BIPOL - Statistiques policières de criminalité (date de clôture: 31/10/2025)

Les données pour les années 2001 jusqu'à 2014 ne sont plus publiées mais restent disponibles sur demande auprès du service BIPOL.

Les données pour 2025 ne concernent que le 1er semestre.



BOTTE DU HAINAUT

Dégradation de la propriété

	2000	2015	2016	2017	2018	2019	2020	2021	2022	2023	2024	2025
Voie publique	110	120	93	102	77	72	66	76	70	68	70	45
Habitation: résidence principale	53	74	78	79	89	54	39	57	65	45	51	26
Parking	20	12	19	20	33	15	13	11	14	11	9	11
Habitation: allée	31	14	15	10	16	12	13	15	12	10	10	2
Terrain	18	20	4	13	14	10	5	17	8	8	10	3
Habitation: non précisée	2	6	8	14	20	15	11	10	11	5	4	3
Habitation: résidence secondaire	12	8	5	13	10	8	3	8	5		4	2
Habitation: jardin	8	8	8	9	7	3	4	5	6	2	6	
Habitation: dépendances	13	9	4	6	5	3	4	4	2	8	3	3
Institution d'enseignement	5	5	3	6	5	2	5	5	7	5	5	2
Horeca	13	6	2	3	7	2	4	4	6	3	2	
Inconnue	14		3	8	1	4	3	5		2	1	
Culture et loisirs	10	2	4	5	2	1	3	2	2	1	2	1
Magasin	7	2	4		4	1	3	3		1	2	1
Service public	5	2	2	3	4	3	1	3	1	1		
Moyen de transport: voiture	5	4	2	2	2	7		1				
Habitation: garage	2	3	3	1		5	1	3	1	1	1	1
Autre	1	2		1	2	3	2	1	1	2	2	
Bureau de police		4	1	1		2	1	4		1	1	2
Entreprise	6			2	2		3	1		1		2
Infrastructure sportive	1	4	1	3	2	1	1	1				1
Moyen de transport: autre	2	1	1	3	1	1	1	3	1			
Hôpital	1		1	2			1	2	1	1	2	
Bâtiment administratif		1	2	3		3			1			
Cimetière	1	2	1	3		1		1	1			
Edifice religieux / lieu du culte	1	2	1		1		1	2	1	1		
Station essence		2				1	1	2		1	2	
Service	1	1					2	1	1			
Banque / institution financière		2	1	1								
Chantier										1	1	2
Eaux intérieures et maritimes	3											
Maison de repos	1		1	1								
Stade	1	1										1
Arrêt de bus / tram								1	1			
Maison de débauche		1										
Médecin / dentiste / pharmacien						1						
Station de bus / métro et gare de chemin de fer			1									
Total	347	318	268	314	304	230	191	248	218	179	188	108

FPF/DGR/DRI/BIPOL - Statistiques policières de criminalité (date de clôture: 31/10/2025)

Les données pour les années 2001 jusqu'à 2014 ne sont plus publiées mais restent disponibles sur demande auprès du service BIPOL.

Les données pour 2025 ne concernent que le 1er semestre.



BOTTE DU HAINAUT

Infractions contre l'intégrité physique

	2000	2015	2016	2017	2018	2019	2020	2021	2022	2023	2024	2025
Habitation	56	157	149	169	130	146	131	153	185	102	141	78
Voie publique	58	131	122	133	140	123	81	116	119	106	123	55
Institution d'enseignement	8	19	19	20	20	19	8	12	8	14	18	8
Horeca	13	7	9	10	9	12	12	12	15	9	11	2
Habitation: allée	16	8	7	6	6	6	7	4	6	4	5	2
Culture et loisirs	10	7	6	4	7	8	3	4	1	4	5	2
Service public	1	5	14	5	11	4	4	6		6	3	2
Parking	4	8	5	12	10	2	3	5	3	1	4	2
Inconnue	17	1	1	2	8	1	3	13	3	3	2	1
Terrain	3	4	1	4	4	3	4	3	1	2	1	2
Hôpital		2	3	2	7	1	2	3	5	3	2	1
Habitation: jardin	1	4	4	4	1	3	1	1	3		1	3
Infrastructure sportive	5		1	4	1			1	1	3	3	2
Magasin	1	2	1	1	3	2		2	2	2		1
Moyen de transport: autobus / autocar	1	3	1	1	2				1	1		
Stade			1		1	3	2	1				1
Station essence				1	1				2	2	2	1
Autre			1				1	1	2		1	2
Moyen de transport: autre	1	2						1	1		2	
Station de bus / métro et gare de chemin de fer			1		1		1	1		1		1
Arrêt de bus / tram		1	1				1	1				1
Entreprise				1	1			2				
Maison de débauche					1				2	1		
Maison de repos	1			2					1			
Bureau de police			1					1				
Service		1		1								
Banque / institution financière			1									
Bâtiment administratif										1		
Edifice religieux / lieu du culte											1	
Total	196	362	349	382	364	333	264	343	361	265	326	167

STATISTIQUES POLICIERES DE CRIMINALITE

LIEU DE PERPETRATION: ZONE DE POLICE

BOTTE DU HAINAUT

PARTIE V : ZONE DE POLICE vs. TYPOLOGIE



Typologie de la zone: Catégorie 5

Zone de police
ARDENNES BRABANCONNES
BELOEIL / LEUZE -HT
BOTTE DU HAINAUT
FLOWAL
GERMINALT
GRENS
KASTZE
KEMPENLAND
ORNE - THYLE
PAJOTTENLAND
PAYS DE HERVE
POLICE ENTRE SAMBRE ET MEUSE
POLICE FAMENNE-ARDENNE
POLICE HOUILLE-SEMOIS
POLICE JEMEPPE S/SAMBRE
POLICE SEMOIS ET LESSE
POLITIE ZARA
POLITIEZONE HET HOUTSCHE
POLITIEZONE KEMPEN N-O
POLITIEZONE KOUTER



CRIMINALITE ENREGISTREE : ZONE DE POLICE vs TYPOLOGIE

POLITIEZONE MIDDELKERKE
PZ AALTER/MALDEGEM
PZ ASSENEDE/EVERGEM
PZ BIERBEEK/BOUSERSEM/HOLSBEEK/LUBBEEK
PZ VOEREN
REGIO PUYENBROECK
REGIO TIELT
SECOVA
WESTKUST
ZONE DE POLICE DE GAUME
ZONE DE POLICE EIFEL
ZONE DES COLLINES
ZONE DE SYLLE ET DENDRE
ZONE DU VAL DE L'ESCAUT
ZONE HAGELAND
ZONE MEUSE-HESBAYE
ZONE STAVELOT-MALMEDY
ZP BRABANT WALLON EST
ZP COMINES-WARNETON
ZP DU CONDROZ
ZP FLEURUS/LES BONS VILLERS/PONT-A-CELLES
ZP LESSE ET LHOMME
ZP SUD-LUXEMBOURG
ZUIDERKEMPEN

CRIMINALITE ENREGISTREE : ZONE DE POLICE vs TYPOLOGIE





CRIMINALITE ENREGISTREE : ZONE DE POLICE vs TYPOLOGIE

Typologie de la zone: Catégorie 5

Figure criminelle/phénomène	Niveau	% 2021 - 2022	% 2022 - 2023	% 2023 - 2024
Vol de voiture	ZONE DE POLICE	62,5%	61,5%	9,5%
	TYPLOGIE	8,4%	10,3%	-1,9%
Vol de moto	ZONE DE POLICE	/	-83,3%	100,0%
	TYPLOGIE	34,6%	-33,0%	15,1%
Carjacking	ZONE DE POLICE	/	-100,0%	/
	TYPLOGIE	75,0%	-37,1%	-50,0%
Homejacking	ZONE DE POLICE	/	/	/
	TYPLOGIE	12,5%	11,1%	30,0%
Vol dans les garages	ZONE DE POLICE	-100,0%	/	/
	TYPLOGIE	100,0%	-28,8%	2,1%
Vol de vélomoteur	ZONE DE POLICE	33,3%	-50,0%	100,0%
	TYPLOGIE	44,0%	-13,0%	-9,5%
Vol de vélo	ZONE DE POLICE	150,0%	-40,0%	-44,4%
	TYPLOGIE	8,7%	-1,2%	-3,9%
Cambriolage dans habitation	ZONE DE POLICE	6,7%	0,9%	-12,4%
	TYPLOGIE	25,7%	-9,1%	11,4%
Cambriolage ds entreprise ou commerce	ZONE DE POLICE	178,6%	-71,8%	0,0%
	TYPLOGIE	28,2%	-1,4%	-17,1%
Cambriolage ds service public ou bâtiment administ	ZONE DE POLICE	266,7%	-45,5%	16,7%
	TYPLOGIE	10,1%	5,6%	-17,1%
Vol au bélier	ZONE DE POLICE	/	/	/
	TYPLOGIE	200,0%	-11,1%	-12,5%



CRIMINALITE ENREGISTREE : ZONE DE POLICE vs TYPOLOGIE

Figure criminelle/phénomène	Niveau	% 2021 - 2022	% 2022 - 2023	% 2023 - 2024
Cambriolage dans bâtiment (total)	ZONE DE POLICE	32,8%	-19,8%	-10,0%
	TYPOLOGIE	25,0%	-7,4%	6,1%
Vol à main armée	ZONE DE POLICE	300,0%	0,0%	-75,0%
	TYPOLOGIE	10,9%	-20,3%	-13,1%
Vol avec violence sans arme	ZONE DE POLICE	100,0%	-40,0%	8,3%
	TYPOLOGIE	31,3%	-4,2%	-8,4%
Vol dans ou sur un véhicule	ZONE DE POLICE	40,5%	63,5%	-55,3%
	TYPOLOGIE	1,8%	7,7%	1,8%
Sacjacking dans une voiture	ZONE DE POLICE	/	/	/
	TYPOLOGIE	/	-100,0%	/
Vol d'armes et explosifs	ZONE DE POLICE	75,0%	-42,9%	-75,0%
	TYPOLOGIE	27,6%	-15,1%	-3,2%
Steaming	ZONE DE POLICE	/	/	/
	TYPOLOGIE	100,0%	150,0%	-20,0%
Arrachage de sac à main	ZONE DE POLICE	/	/	-100,0%
	TYPOLOGIE	0,0%	71,4%	-66,7%
Vol à l'arraché	ZONE DE POLICE	/	100,0%	-25,0%
	TYPOLOGIE	15,1%	22,2%	-14,9%
Vol à la tire	ZONE DE POLICE	100,0%	-75,0%	200,0%
	TYPOLOGIE	33,6%	-6,4%	-5,1%
Vol à l'étalage	ZONE DE POLICE	6,3%	-17,6%	-21,4%
	TYPOLOGIE	10,5%	5,6%	-8,9%
Vol par ruse	ZONE DE POLICE	250,0%	-57,1%	33,3%
	TYPOLOGIE	34,0%	0,4%	-13,0%



CRIMINALITE ENREGISTREE : ZONE DE POLICE vs TYPOLOGIE

Figure criminelle/phénomène	Niveau	% 2021 - 2022	% 2022 - 2023	% 2023 - 2024
Vol de métaux	ZONE DE POLICE	28,6%	122,2%	-45,0%
	TYPLOGIE	35,3%	-18,2%	-27,6%
Vol sur les chantiers	ZONE DE POLICE	100,0%	25,0%	60,0%
	TYPLOGIE	28,6%	-13,7%	-18,9%
Home-invasion	ZONE DE POLICE	/	-66,7%	-100,0%
	TYPLOGIE	500,0%	-38,9%	-40,9%
Vol d'animaux	ZONE DE POLICE	60,0%	-75,0%	100,0%
	TYPLOGIE	8,5%	-18,9%	-12,6%
Vol de cargaison	ZONE DE POLICE	/	100,0%	-50,0%
	TYPLOGIE	-29,1%	36,1%	59,3%
Fraude de cartes de paiements	ZONE DE POLICE	-75,0%	77,8%	-56,3%
	TYPLOGIE	33,1%	11,1%	-19,1%
Phishing	ZONE DE POLICE	-66,7%	371,4%	-12,1%
	TYPLOGIE	12,9%	10,8%	13,5%
Ransomware	ZONE DE POLICE	/	-100,0%	/
	TYPLOGIE	39,1%	-43,8%	33,3%
Shouldersurfing	ZONE DE POLICE	/	-100,0%	/
	TYPLOGIE	52,9%	111,5%	-25,5%
Skimming	ZONE DE POLICE	/	/	/
	TYPLOGIE	14,3%	75,0%	-7,1%
Violence contre les métiers d'intérêt général	ZONE DE POLICE	-75,0%	150,0%	40,0%
	TYPLOGIE	21,4%	2,4%	-8,0%
Viol collectif	ZONE DE POLICE	/	-100,0%	/
	TYPLOGIE	-43,5%	15,4%	-6,7%



CRIMINALITE ENREGISTREE : ZONE DE POLICE vs TYPOLOGIE

Figure criminelle/phénomène	Niveau	% 2021 - 2022	% 2022 - 2023	% 2023 - 2024
Graffiti	ZONE DE POLICE	-100,0%	/	500,0%
	TYPOLOGIE	15,3%	-7,2%	0,8%
Dégradation de voiture	ZONE DE POLICE	1,1%	-3,4%	-5,8%
	TYPOLOGIE	-1,3%	-1,0%	-4,3%
Rixe au couteau	ZONE DE POLICE	/	/	200,0%
	TYPOLOGIE	29,7%	-26,5%	-8,2%
VIF: physique, dans le couple	ZONE DE POLICE	13,4%	-42,7%	25,4%
	TYPOLOGIE	2,7%	4,3%	2,9%
VIF: physique, envers des descendants	ZONE DE POLICE	171,4%	-60,5%	60,0%
	TYPOLOGIE	10,6%	1,3%	8,9%
VIF: physique, envers d'autres membres	ZONE DE POLICE	16,7%	-7,1%	-3,8%
	TYPOLOGIE	9,5%	9,4%	2,4%
VIF: sexuelle, dans le couple	ZONE DE POLICE	-100,0%	/	200,0%
	TYPOLOGIE	-35,7%	48,1%	5,0%
VIF: sexuelle, envers des descendants	ZONE DE POLICE	-60,0%	-100,0%	/
	TYPOLOGIE	-46,5%	-89,7%	0,0%
VIF: sexuelle, envers d'autres membres	ZONE DE POLICE	-100,0%	/	/
	TYPOLOGIE	-60,0%	100,0%	-50,0%
VIF: psychique, dans le couple	ZONE DE POLICE	-42,3%	71,7%	7,8%
	TYPOLOGIE	-1,5%	1,8%	5,0%
VIF: psychique, envers des descendants	ZONE DE POLICE	-62,5%	50,0%	-11,1%
	TYPOLOGIE	-1,8%	22,1%	-16,5%
VIF: psychique, envers d'autres membres	ZONE DE POLICE	-44,4%	260,0%	-83,3%
	TYPOLOGIE	-13,4%	26,0%	2,2%



CRIMINALITE ENREGISTREE : ZONE DE POLICE vs TYPOLOGIE

Figure criminelle/phénomène	Niveau	% 2021 - 2022	% 2022 - 2023	% 2023 - 2024
VIF: économique, dans le couple	ZONE DE POLICE	-23,5%	-53,8%	16,7%
	TYPOLOGIE	-6,7%	4,7%	3,3%
VIF: économique, envers des descendants	ZONE DE POLICE	400,0%	-60,0%	-50,0%
	TYPOLOGIE	26,9%	-42,4%	31,6%
VIF: économique, envers d'autres membres	ZONE DE POLICE	33,3%	8,3%	-76,9%
	TYPOLOGIE	-13,9%	12,6%	-6,5%
Dopage humain	ZONE DE POLICE	-100,0%	/	/
	TYPOLOGIE	-52,2%	4,5%	-13,0%
Engraissement illégal	ZONE DE POLICE	/	/	/
	TYPOLOGIE	-33,3%	-62,5%	133,3%
Vente de cocaïne	ZONE DE POLICE	200,0%	-33,3%	275,0%
	TYPOLOGIE	14,5%	27,0%	-5,0%
Import-export de cocaïne	ZONE DE POLICE	/	/	-100,0%
	TYPOLOGIE	-4,2%	34,8%	-29,0%
Production de drogues synthétiques	ZONE DE POLICE	/	/	/
	TYPOLOGIE	-54,5%	-20,0%	-37,5%
Import-export de drogues synthétiques	ZONE DE POLICE	/	0,0%	-100,0%
	TYPOLOGIE	0,0%	16,7%	-23,8%
Vente de drogues synthétiques	ZONE DE POLICE	/	0,0%	0,0%
	TYPOLOGIE	0,0%	34,8%	6,6%
Production de cannabis (culture)	ZONE DE POLICE	-75,0%	100,0%	-50,0%
	TYPOLOGIE	-32,5%	19,8%	-37,1%
Import-export de cannabis en grande quantité	ZONE DE POLICE	/	/	/
	TYPOLOGIE	-42,9%	75,0%	-28,6%



CRIMINALITE ENREGISTREE : ZONE DE POLICE vs TYPOLOGIE

Figure criminelle/phénomène	Niveau	% 2021 - 2022	% 2022 - 2023	% 2023 - 2024
Vente de cannabis en grande quantité	ZONE DE POLICE	0,0%	-100,0%	/
	TYPLOGIE	0,0%	-6,3%	13,3%
Import-export d'héroïne	ZONE DE POLICE	/	/	/
	TYPLOGIE	-42,9%	-50,0%	75,0%
Vente-traffic d'héroïne	ZONE DE POLICE	-25,0%	-100,0%	/
	TYPLOGIE	-2,9%	-17,6%	17,9%
Commerce et production d'arme à feu et mun.	ZONE DE POLICE	/	-100,0%	/
	TYPLOGIE	-6,1%	-29,0%	22,7%
Commerce et production d'arme non à feu	ZONE DE POLICE	/	/	/
	TYPLOGIE	125,0%	-66,7%	166,7%
TEH - exploitation économique	ZONE DE POLICE	-100,0%	/	/
	TYPLOGIE	53,8%	-5,0%	-15,8%
TEH - exploitation sexuelle	ZONE DE POLICE	200,0%	0,0%	-33,3%
	TYPLOGIE	12,2%	45,5%	-25,0%
Violence physique (transport public)	ZONE DE POLICE	-50,0%	100,0%	-100,0%
	TYPLOGIE	25,8%	20,5%	19,3%
Violence physique (voie publique)	ZONE DE POLICE	11,9%	-25,7%	34,5%
	TYPLOGIE	19,0%	-3,3%	3,3%
Violence physique (autre endroit public)	ZONE DE POLICE	0,0%	-50,0%	0,0%
	TYPLOGIE	21,3%	9,1%	-32,7%
Violence physique (endroit accessible au public)	ZONE DE POLICE	11,1%	-26,7%	45,5%
	TYPLOGIE	42,9%	-2,7%	-0,6%
Violence sexuelle (transport public)	ZONE DE POLICE	/	0,0%	-100,0%
	TYPLOGIE	41,4%	-17,1%	-8,8%



CRIMINALITE ENREGISTREE : ZONE DE POLICE vs TYPOLOGIE

Figure criminelle/phénomène	Niveau	% 2021 - 2022	% 2022 - 2023	% 2023 - 2024
Violence sexuelle (voie publique)	ZONE DE POLICE	-25,0%	66,7%	-20,0%
	TYPOLOGIE	7,1%	-26,0%	36,6%
Violence sexuelle (autre endroit public)	ZONE DE POLICE	-100,0%	/	/
	TYPOLOGIE	15,6%	-25,0%	0,0%
Violence sexuelle (endroit accessible au public)	ZONE DE POLICE	200,0%	-66,7%	0,0%
	TYPOLOGIE	5,3%	34,3%	-18,4%
Violence psychique (transport public)	ZONE DE POLICE	100,0%	50,0%	-33,3%
	TYPOLOGIE	44,2%	38,7%	-10,6%
Violence psychique (voie publique)	ZONE DE POLICE	7,0%	-13,0%	43,8%
	TYPOLOGIE	2,9%	6,3%	1,6%
Violence psychique (autre endroit public)	ZONE DE POLICE	700,0%	-50,0%	25,0%
	TYPOLOGIE	5,2%	5,5%	-3,7%
Violence psychique (endroit accessible au public)	ZONE DE POLICE	-15,0%	23,5%	4,8%
	TYPOLOGIE	12,8%	14,3%	3,3%
Vol à main armée (transport public)	ZONE DE POLICE	/	/	/
	TYPOLOGIE	0,0%	-50,0%	200,0%
Vol à main armée (voie publique)	ZONE DE POLICE	/	-100,0%	/
	TYPOLOGIE	24,1%	-5,6%	-20,6%
Vol à main armée (autre endroit public)	ZONE DE POLICE	/	/	/
	TYPOLOGIE	-50,0%	300,0%	-25,0%
Vol à main armée (endroit accessible au public)	ZONE DE POLICE	200,0%	-33,3%	-100,0%
	TYPOLOGIE	-8,5%	-18,6%	-17,1%
Vol avec violence sans arme (transport public)	ZONE DE POLICE	/	/	/
	TYPOLOGIE	37,5%	0,0%	45,5%



CRIMINALITE ENREGISTREE : ZONE DE POLICE vs TYPOLOGIE

Figure criminelle/phénomène	Niveau	% 2021 - 2022	% 2022 - 2023	% 2023 - 2024
Vol avec violence sans arme (voie publique)	ZONE DE POLICE	33,3%	0,0%	-100,0%
	TYPLOGIE	1,2%	-3,7%	8,9%
Vol avec violence sans arme (autre endroit public)	ZONE DE POLICE	/	/	/
	TYPLOGIE	100,0%	6,3%	-29,4%
Vol avec violence sans arme (endr. acces. au pub.)	ZONE DE POLICE	500,0%	-83,3%	100,0%
	TYPLOGIE	18,6%	-5,8%	-14,9%
Faux policiers	ZONE DE POLICE	/	0,0%	-100,0%
	TYPLOGIE	250,0%	-31,4%	8,3%
Terrorisme, extrémisme et radicalisme	ZONE DE POLICE	/	/	/
	TYPLOGIE	-15,0%	76,5%	23,3%
Cyberharcèlement	ZONE DE POLICE	-34,7%	-27,7%	-23,5%
	TYPLOGIE	-1,1%	3,3%	7,3%
Fraude à l'identité	ZONE DE POLICE	0,0%	-4,5%	19,0%
	TYPLOGIE	12,3%	6,1%	-4,0%

STATISTIQUES POLICIERES DE CRIMINALITE

LIEU DE PERPETRATION: ZONE DE POLICE

BOTTE DU HAINAUT

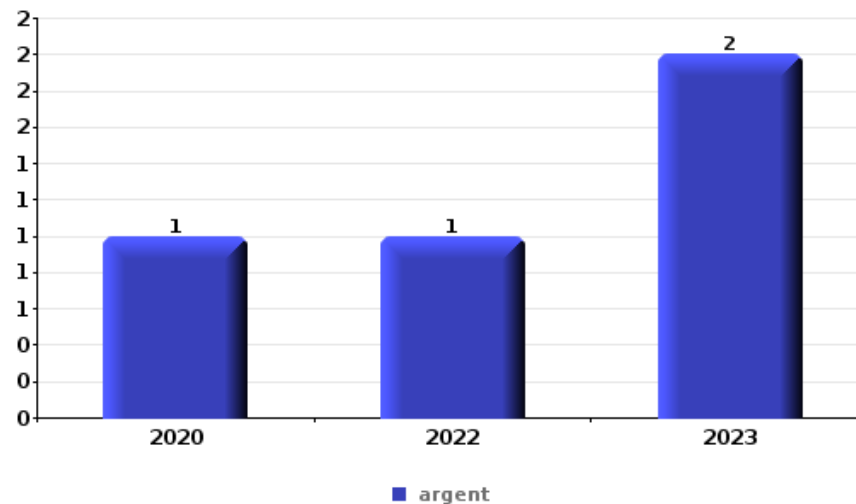
PARTIE VI : OBJETS ET MOYENS DE TRANSPORT



BOTTE DU HAINAUT

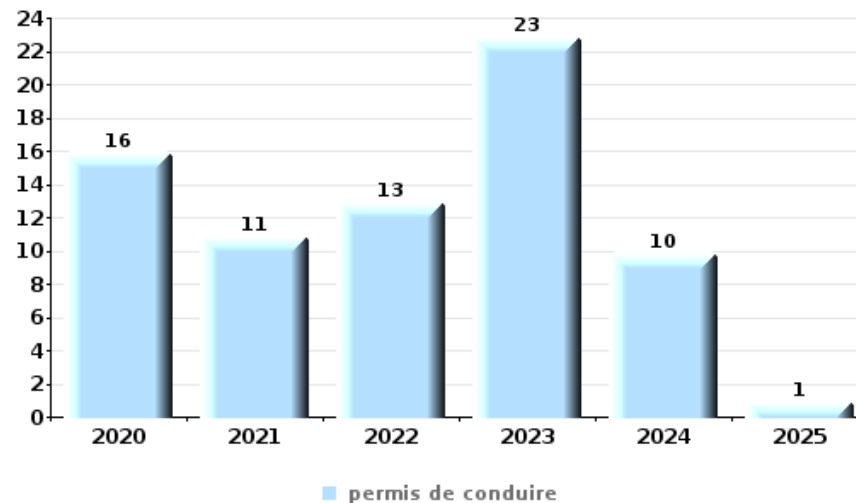
Vol à main armée

Top 5 Objets volés (sbd nombre de faits)		2020	2021	2022	2023	2024	2025
1	argent	1		1	2		
2	bijouterie / montre				1		
2	carte bancaire / carte de crédit	1					
2	tabac				1		
2	valise / sac				1		



Vol dans ou sur un véhicule

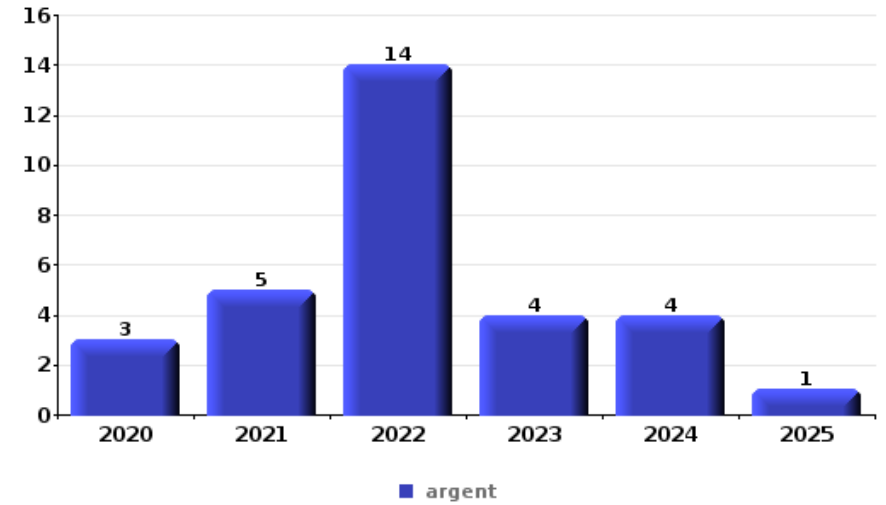
Top 5 Objets volés (sbd nombre de faits)		2020	2021	2022	2023	2024	2025
1	permis de conduire	16	11	13	23	10	1
2	carte d'identité / passeport	8	11	13	30	8	1
3	argent	9	12	8	17	9	1
4	carte bancaire / carte de crédit	8	12	9	18	6	1
5	portefeuille	8	5	9	15	5	





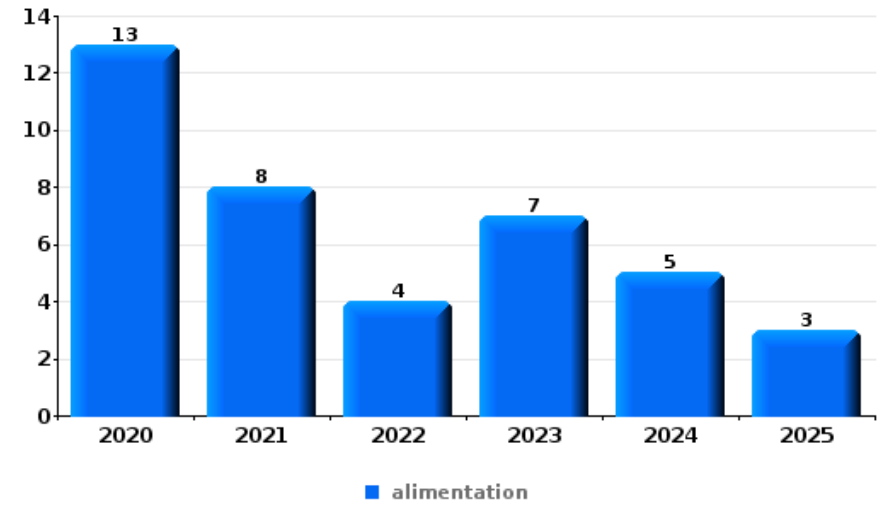
Cambrilage ds entreprise ou commerce

Top 5 Objets volés (sbd nombre de faits)		2020	2021	2022	2023	2024	2025
1	argent	3	5	14	4	4	1
2	outillage		2	3		4	
3	alimentation		1	4	2		
3	coffre-fort / coffret (argent) / caisse		2	3		2	
5	tabac		1	3			1



Vol à l'étalage

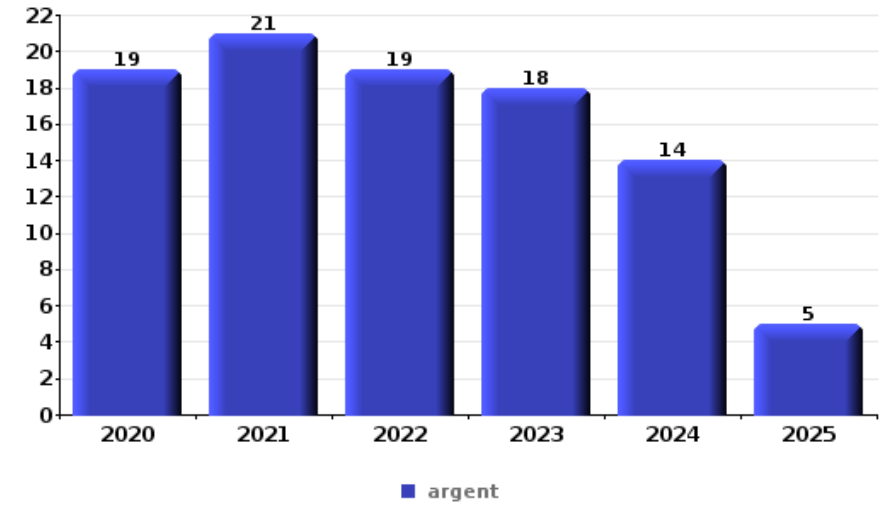
Top 5 Objets volés (sbd nombre de faits)		2020	2021	2022	2023	2024	2025
1	alimentation	13	8	4	7	5	3
2	tabac		1	6	4	1	
3	carburant / énergie	1		2			
4	parfum / produit de beauté	2					
4	portefeuille				2		
4	vêtement		1	1			





Cambrilage dans habitation

Top 5 Objets volés (sbd nombre de faits)		2020	2021	2022	2023	2024	2025
1	argent	19	21	19	18	14	5
2	bijouterie / montre	20	24	18	13	13	2
3	outillage	21	10	12	19	14	4
4	multimédia	10	9	10	10	9	3
5	ordinateur et accessoires	8	9	3	7	6	1



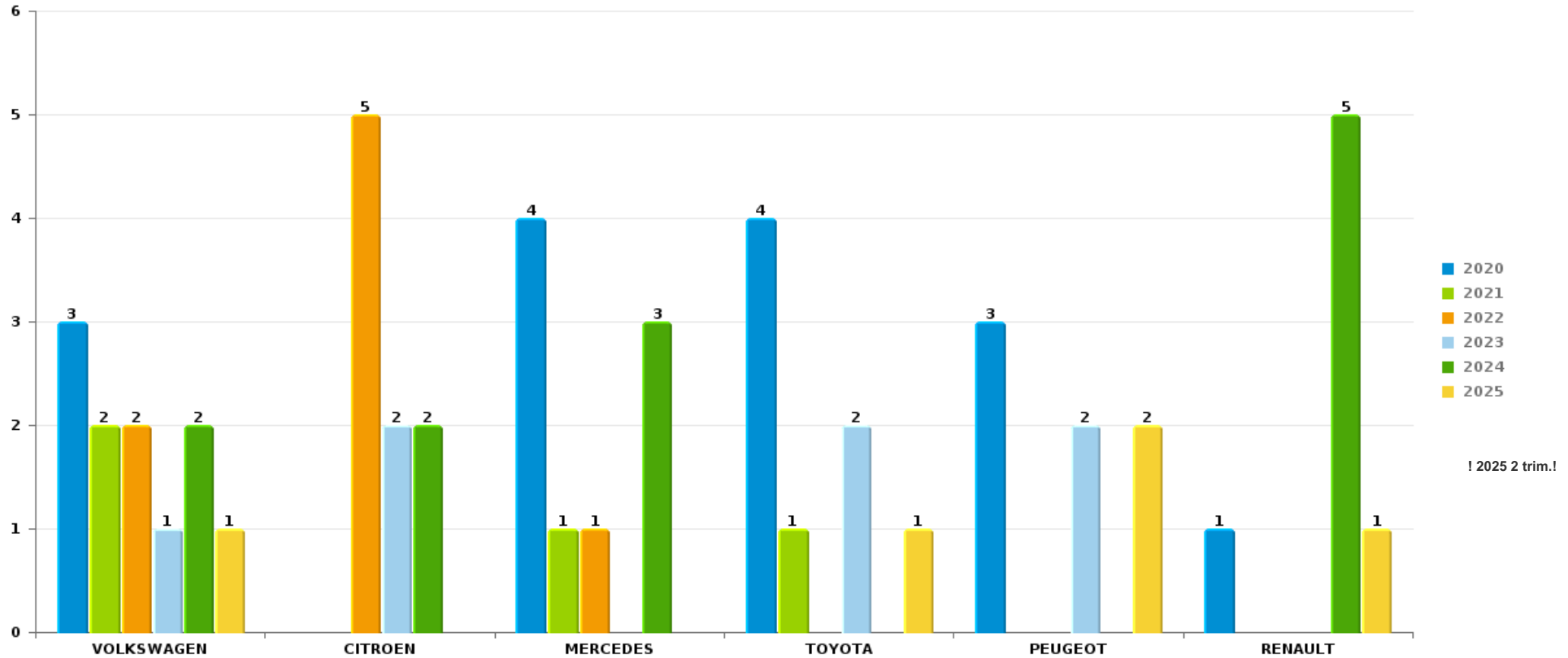
Remarque: en ce qui concerne les objets, aucun total n'est reproduit étant donné que plusieurs objets peuvent avoir été volés lors d'un même fait.



BOTTE DU HAINAUT

Vol de voiture

Nombre de voitures volées par marque (Top 5)



! 2025 2 trim.!

STATISTIQUES POLICIERES DE CRIMINALITE

LIEU DE PERPETRATION: ZONE DE POLICE

BOTTE DU HAINAUT

PARTIE VII : SUSPECTS



Partie 1: Niveau FAITS (comptage du nombre de faits pour lesquels un certain type de suspect est impliqué)

1.1. Nombre d'infractions selon le sexe des suspects identifiés (par catégorie principale)

Étant donné que, tant un suspect identifié masculin qu'un suspect identifié féminin peuvent être impliqués lors d'un même fait, il est possible que la somme des colonnes «Hommes» et «Femmes» soit supérieure à la valeur de la colonne «Total...» (voir également la note méthodologique)

BOTTE DU HAINAUT

2025

Catégorie principale / Sexe	Nombre total de faits avec au moins 1 suspect	Hommes	%	Femmes	%
Infr. contre l'intégrité physique	53	43	81,1%	16	30,2%
Armes et explosifs	19	18	94,7%	1	5,3%
Dégradation de la propriété	18	17	94,4%	2	11,1%
Infr. contre autres valeurs morales et sentiments	18	15	83,3%	3	16,7%
Infr. contre la sécurité publique	18	15	83,3%	3	16,7%
Infr. contre l'autorité publique	14	9	64,3%	5	35,7%
Environnement	8	8	100,0%		
Fraude	7	6	85,7%	2	28,6%
Vol et extorsion	7	4	57,1%	4	57,1%
Drogues	5	3	60,0%	2	40,0%
Infr. contre la foi publique	5	2	40,0%	3	60,0%
Infr. contre la famille	3			3	100,0%
Infr. contre les mœurs	3	3	100,0%		
Législation sur les étrangers	3	3	100,0%		
Protection de la jeunesse	1	1	100,0%	1	100,0%
Criminalité informatique	1			1	100,0%

CRIMINALITE ENREGISTREE: SUSPECTS



Catégorie principale / Sexe	Nombre total de faits avec au moins 1 suspect	Hommes	%	Femmes	%
Ivresse et alcool	1			1	100,0%
Protection de la personne	1	1	100,0%		
Total	185	148	80,0 %	47	25,4 %



1.2. Nombre d'infractions selon le sexe des suspects identifiés (par figure criminelle)

Étant donné que, tant un suspect identifié masculin qu'un suspect identifié féminin peuvent être impliqués lors d'un même fait, il est possible que la somme des colonnes «Hommes» et «Femmes» soit supérieure à la valeur de la colonne «Total...» (voir également la note méthodologique)

BOTTE DU HAINAUT

2025

FC Cambriolage

Figure criminelle / Sexe	Nombre total de faits avec au moins 1 suspect identifié	Femmes	%
Cambriolage dans habitation	1	1	100,0%
Cambriolage dans bâtiment (total)	1	1	100,0%
Total	PA	PA	PA

FC Vol autre

Figure criminelle / Sexe	Nombre total de faits avec au moins 1 suspect identifié	Hommes	%	Femmes	%
Vol avec violence sans arme	1	1	100,0%		
Vol dans ou sur un véhicule	1	1	100,0%	1	100,0%
Vol à l'étalage	2	1	50,0%	1	50,0%
Total	PA	PA	PA	PA	PA

FC Autre

Figure criminelle / Sexe	Nombre total de faits avec au moins 1 suspect identifié	Hommes	%	Femmes	%
Violence contre les métiers d'intérêt général	5	4	80,0%	1	20,0%
Dégradation de voiture	7	7	100,0%	1	14,3%
Total	PA	PA	PA	PA	PA



PH Violence intrafamiliale (VIF)

Figure criminelle / Sexe	Nombre total de faits avec au moins 1 suspect identifié	Hommes	%	Femmes	%
VIF: physique, dans le couple	15	12	80,0%	6	40,0%
VIF: physique, envers des descendants	5	4	80,0%	1	20,0%
VIF: physique, envers d'autres membres	8	8	100,0%		
VIF: psychique, dans le couple	15	11	73,3%	4	26,7%
VIF: psychique, envers des descendants	2	2	100,0%	1	50,0%
VIF: psychique, envers d'autres membres	7	5	71,4%	2	28,6%
VIF: économique, dans le couple	3	3	100,0%		
VIF: économique, envers d'autres membres	4	4	100,0%		
Total	PA	PA	PA	PA	PA

PH Violence dans l'espace public

Figure criminelle / Sexe	Nombre total de faits avec au moins 1 suspect identifié	Hommes	%	Femmes	%
Violence physique (voie publique)	18	14	77,8%	5	27,8%
Violence physique (autre endroit public)	2	1	50,0%	1	50,0%
Violence physique (endroit accessible au public)	7	7	100,0%	2	28,6%
Violence sexuelle (endroit accessible au public)	1	1	100,0%		
Violence psychique (voie publique)	14	12	85,7%	2	14,3%
Violence psychique (autre endroit public)	2	1	50,0%	1	50,0%
Violence psychique (endroit accessible au public)	2	1	50,0%	1	50,0%
Total	PA	PA	PA	PA	PA

CRIMINALITE ENREGISTREE: SUSPECTS



PH Autre

Figure criminelle / Sexe	Nombre total de faits avec au moins 1 suspect identifié	Hommes	%	Femmes	%
Cyberharcèlement	5	5	100,0%		
Fraude à l'identité	3	1	33,3%	2	66,7%
Total	PA	PA	PA	PA	PA



1.3. Nombre d'infractions selon l'âge des suspects identifiés (par catégorie principale)

Étant donné que, tant un suspect identifié mineur qu'un suspect identifié majeur peuvent être impliqués lors d'un même fait, il est possible que la somme des colonnes «Mineur» et «Majeur» soit supérieure à la valeur de la colonne «Total...» (voir également la note méthodologique)

BOTTE DU HAINAUT

2025

Catégorie principale / Âge	Nombre total de faits avec au moins 1 suspect identifié	Mineur	%	Majeur	%
Infr. contre l'intégrité physique	53	5	9,4%	48	90,6%
Armes et explosifs	19	2	10,5%	17	89,5%
Dégradation de la propriété	18			18	100,0%
Infr. contre autres valeurs morales et sentiments	18	1	5,6%	17	94,4%
Infr. contre la sécurité publique	18	1	5,6%	17	94,4%
Infr. contre l'autorité publique	14	2	14,3%	12	85,7%
Environnement	8			8	100,0%
Fraude	7			7	100,0%
Vol et extorsion	7	1	14,3%	6	85,7%
Drogues	5			5	100,0%
Infr. contre la foi publique	5			5	100,0%
Infr. contre la famille	3			3	100,0%
Infr. contre les moeurs	3	1	33,3%	2	66,7%
Législation sur les étrangers	3			3	100,0%
Criminalité informatique	1			1	100,0%
Ivresse et alcool	1			1	100,0%
Protection de la jeunesse	1			1	100,0%
Protection de la personne	1			1	100,0%
Total	185	13	7,0%	172	93,0%



1.4. Nombre d'infractions selon l'âge des suspects identifiés (par figure criminelle)

Étant donné que, tant un suspect identifié mineur qu'un suspect identifié majeur peuvent être impliqués lors d'un même fait, il est possible que la somme des colonnes «Mineur» et «Majeur» soit supérieure à la valeur de la colonne «Total...»
(voir également la note méthodologique)

BOTTE DU HAINAUT

2025

FC Cambriolage

Figure criminelle / Âge	Nombre total de faits avec au moins 1 suspect identifié	Majeur	%
Cambriolage dans habitation	1	1	100,0%
Cambriolage dans bâtiment (total)	1	1	100,0%
Total	PA	PA	PA

FC Vol autre

Figure criminelle / Âge	Nombre total de faits avec au moins 1 suspect identifié	Mineur	%	Majeur	%
Vol avec violence sans arme	1	1	100,0%		
Vol dans ou sur un véhicule	1			1	100,0%
Vol à l'étalage	2			2	100,0%
Total	PA	PA	PA	PA	PA

FC Autre

Figure criminelle / Âge	Nombre total de faits avec au moins 1 suspect identifié	Mineur	%	Majeur	%
Violence contre les métiers d'intérêt général	5	1	20,0%	4	80,0%
Dégradation de voiture	7			7	100,0%
Total	PA	PA	PA	PA	PA



PH Violence intrafamiliale (VIF)

Figure criminelle / Âge	Nombre total de faits avec au moins 1 suspect identifié	Mineur	%	Majeur	%
VIF: physique, dans le couple	15			15	100,0%
VIF: physique, envers des descendants	5			5	100,0%
VIF: physique, envers d'autres membres	8	1	12,5%	7	87,5%
VIF: psychique, dans le couple	15			15	100,0%
VIF: psychique, envers des descendants	2			2	100,0%
VIF: psychique, envers d'autres membres	7			7	100,0%
VIF: économique, dans le couple	3			3	100,0%
VIF: économique, envers d'autres membres	4			4	100,0%
Total	PA	PA	PA	PA	PA

PH Violence dans l'espace public

Figure criminelle / Âge	Nombre total de faits avec au moins 1 suspect identifié	Mineur	%	Majeur	%
Violence physique (voie publique)	18	3	16,7%	15	83,3%
Violence physique (autre endroit public)	2			2	100,0%
Violence physique (endroit accessible au public)	7			7	100,0%
Violence sexuelle (endroit accessible au public)	1			1	100,0%
Violence psychique (voie publique)	14	1	7,1%	13	92,9%
Violence psychique (autre endroit public)	2			2	100,0%
Violence psychique (endroit accessible au public)	2			2	100,0%
Total	PA	PA	PA	PA	PA

PH Autre

Figure criminelle / Âge	Nombre total de faits avec au moins 1 suspect identifié	Mineur	%	Majeur	%
Cyberharcèlement	5	1	20,0%	4	80,0%
Fraude à l'identité	3			3	100,0%
Total	PA	PA	PA	PA	PA





Partie 2: Niveau SUSPECTS-FAIT (comptage du nombre de combinaisons suspect-fait)

2.1. Nombre de suspects-fait selon le sexe des suspects identifiés (TOP 5 des catégories principales)

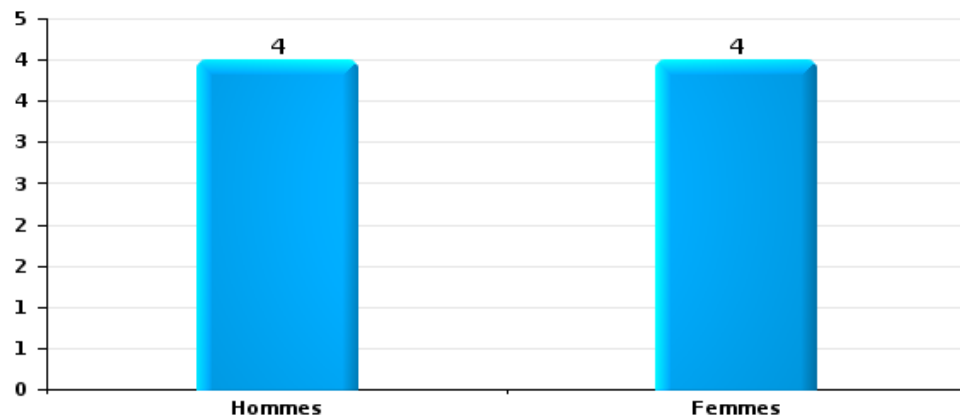
Lorsqu'un même suspect a commis plusieurs faits durant la période considérée, il est aussi comptabilisé plusieurs fois (voir également la note méthodologique)

BOTTE DU HAINAUT

2025

Vol et extorsion

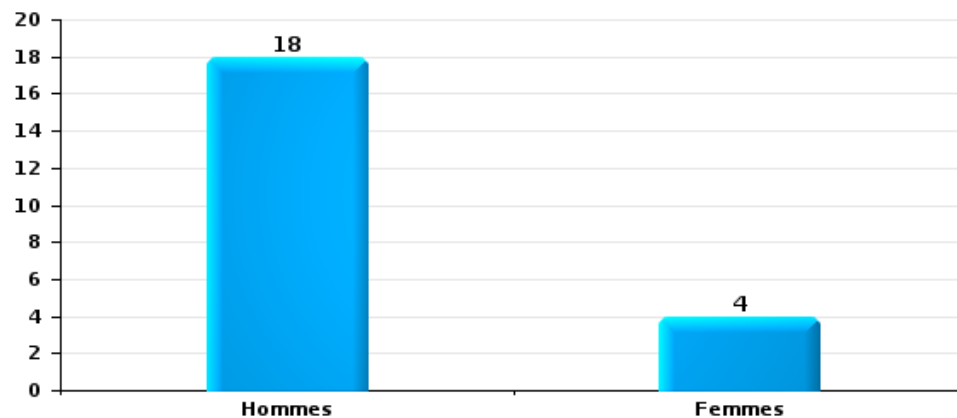
Nombre de suspects-fait selon le sexe





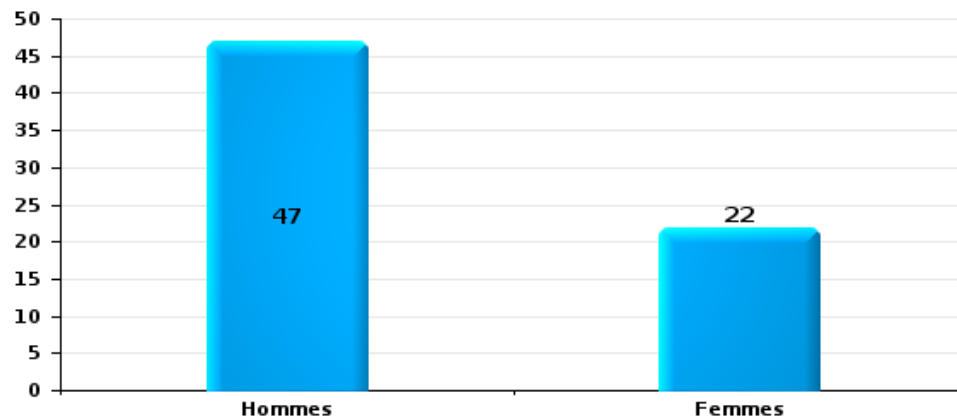
Dégradation de la propriété

Nombre de suspects-fait selon le sexe



Infr. contre l'intégrité physique

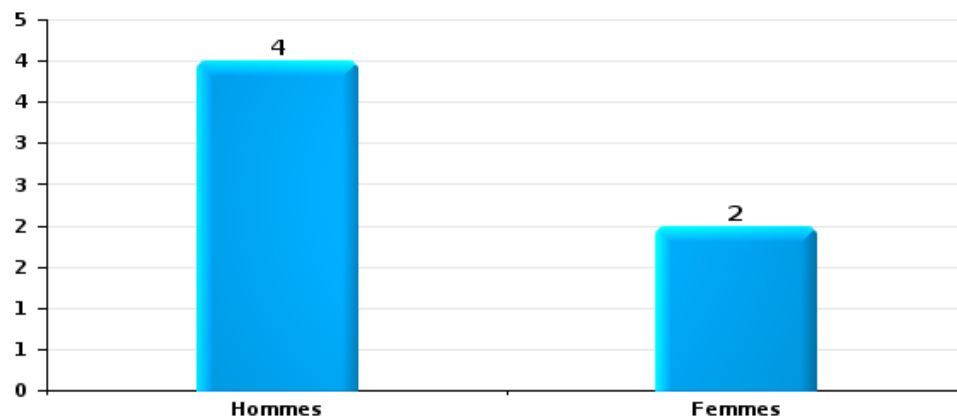
Nombre de suspects-fait selon le sexe





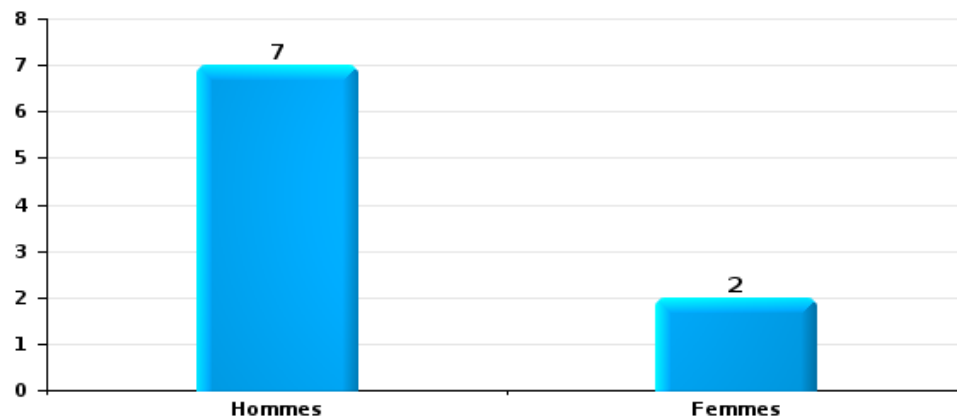
Drogues

Nombre de suspects-fait selon le sexe



Fraude

Nombre de suspects-fait selon le sexe





2.2. Nombre de suspects-fait selon le sexe des suspects identifiés (TOP 5 des figures criminelles)

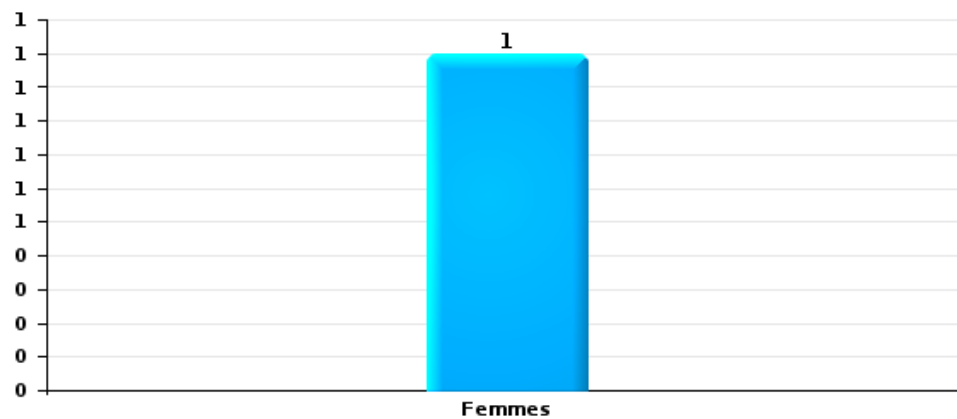
Lorsqu'un même suspect a commis plusieurs faits durant la période considérée, il est aussi comptabilisé plusieurs fois (voir également la note méthodologique)

BOTTE DU HAINAUT

2025

Cambriolage dans bâtiment (total)

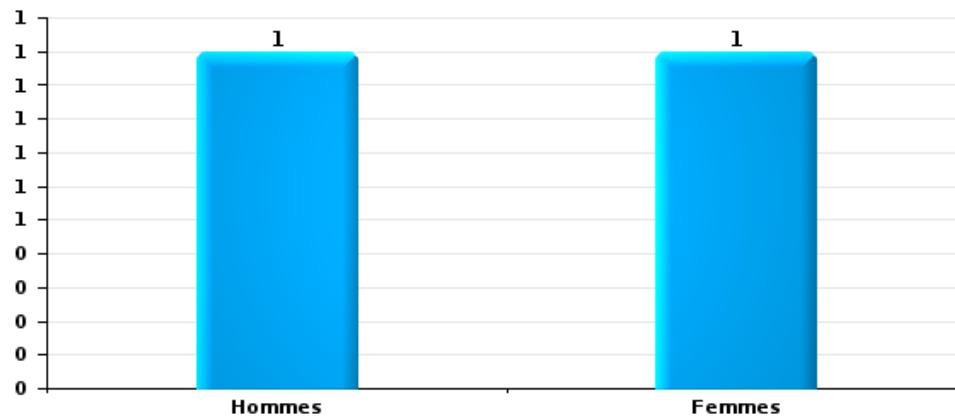
Nombre de suspects-fait selon le sexe





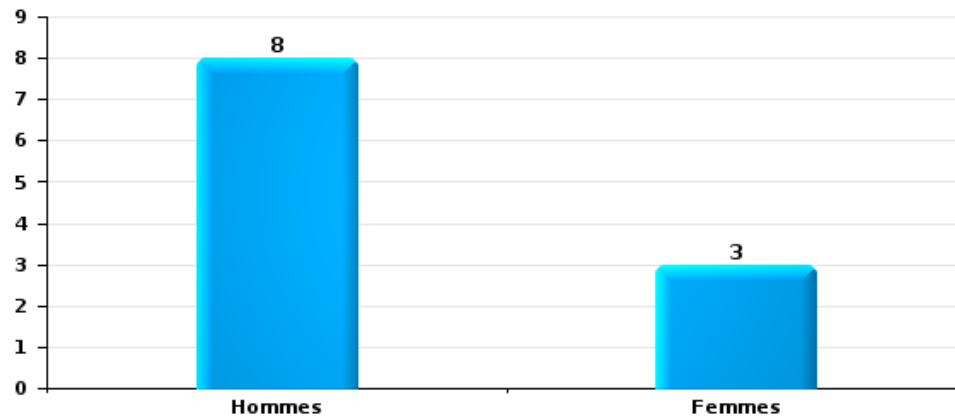
Vol dans ou sur un véhicule

Nombre de suspects-fait selon le sexe



Dégradation de voiture

Nombre de suspects-fait selon le sexe





2.3. Nombre de suspects-fait selon l'âge des suspects identifiés (TOP 5 des catégories principales)

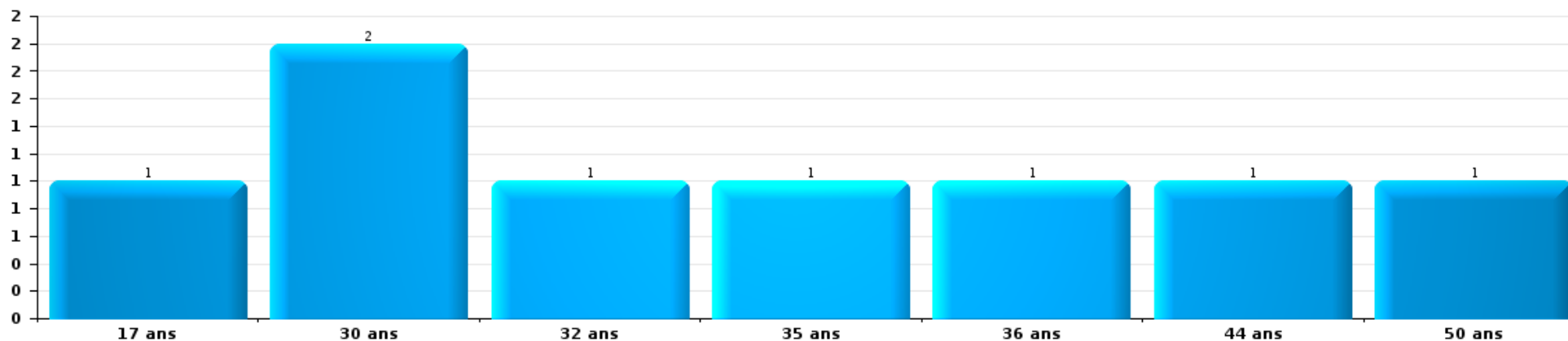
1) Lorsqu'un même suspect a commis plusieurs faits durant la période considérée, il est aussi comptabilisé plusieurs fois, qu'il ait le même âge ou non – 2) Les suspects au-dessous de 14 ans et à partir de 90 ans ne sont pas repris dans le tableau (voir également la note méthodologique)

BOTTE DU HAINAUT

2025

Vol et extorsion

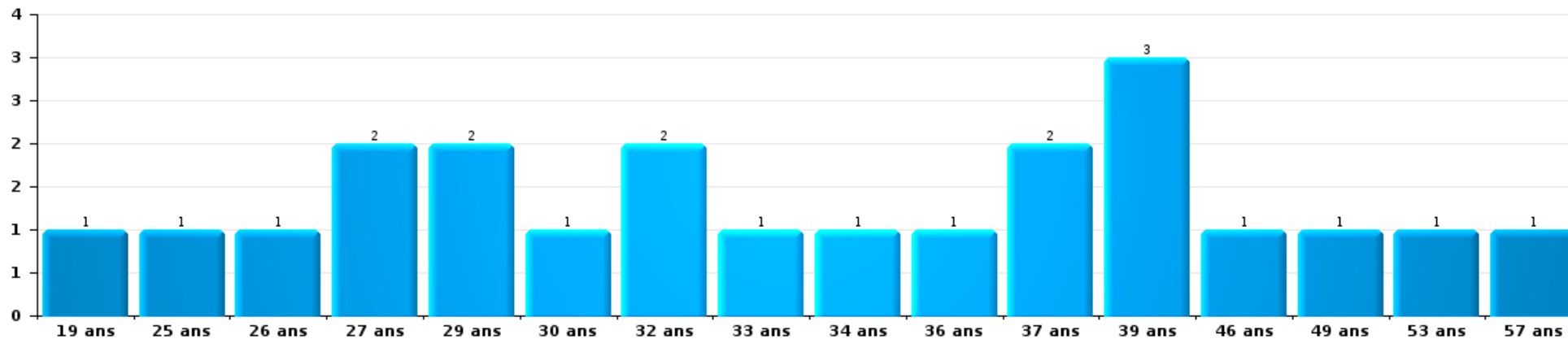
Nombre de suspects-fait par âge (chronologique)





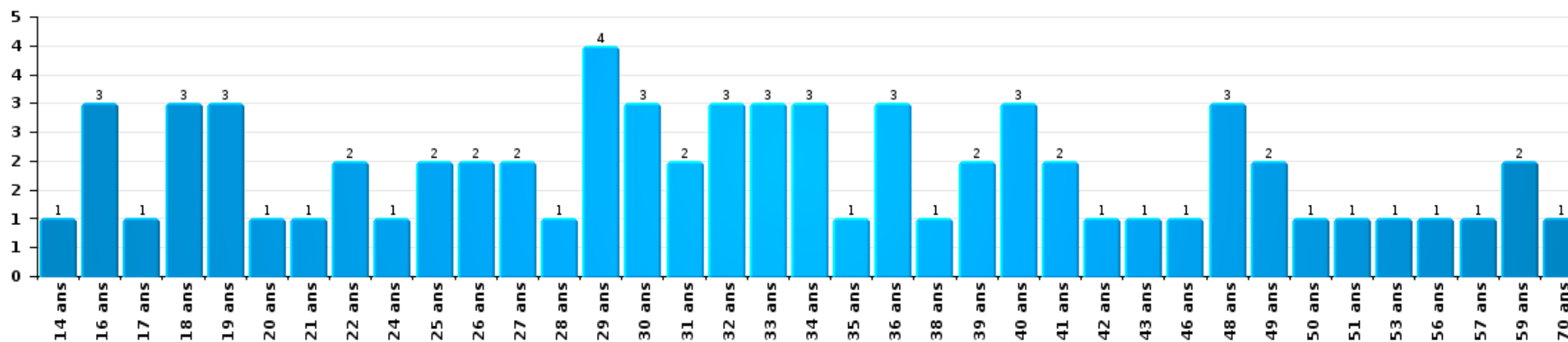
Dégradation de la propriété

Nombre de suspects-fait par âge (chronologique)



Infr. contre l'intégrité physique

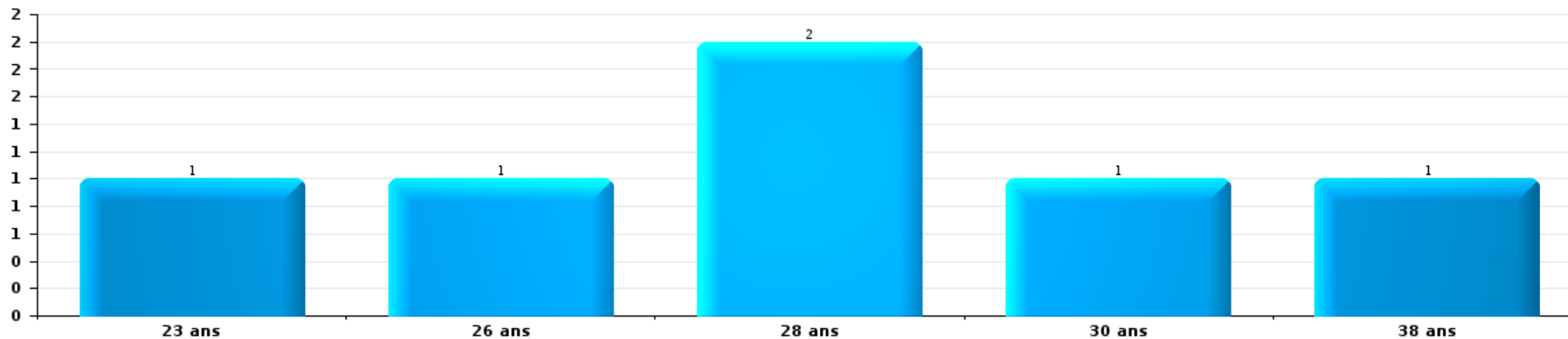
Nombre de suspects-fait par âge (chronologique)





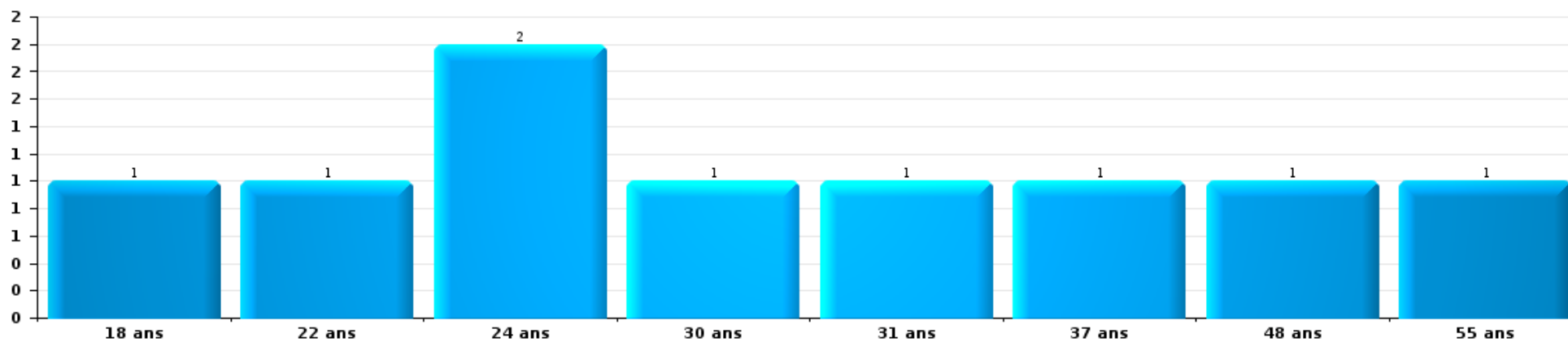
Drogues

Nombre de suspects-fait par âge (chronologique)



Fraude

Nombre de suspects-fait par âge (chronologique)





2.4. Nombre de suspects-fait selon l'âge des suspects identifiés (TOP 5 des figures criminelles)

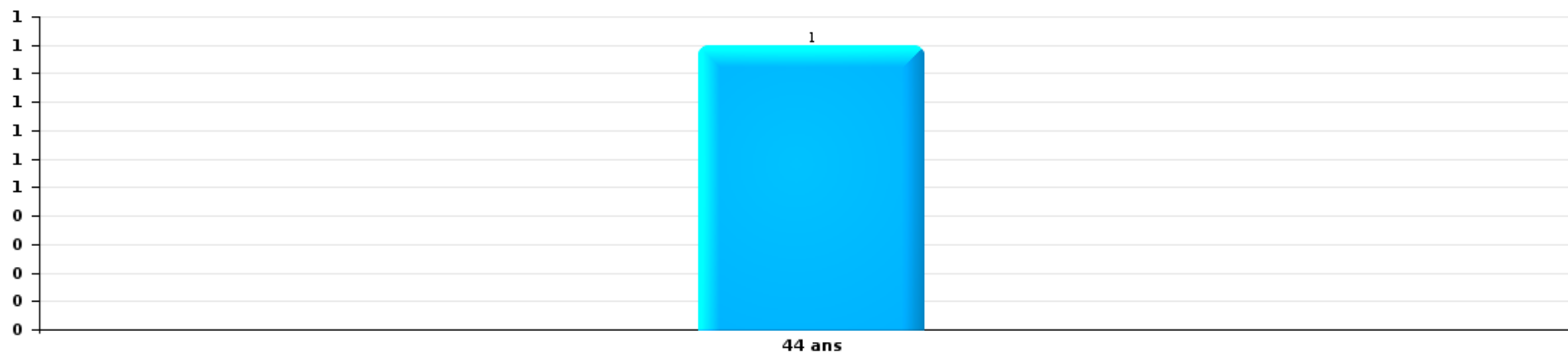
1) Lorsqu'un même suspect a commis plusieurs faits durant la période considérée, il est aussi comptabilisé plusieurs fois, qu'il ait le même âge ou non - 2) Les suspects au-dessous de 14 ans et à partir de 90 ans ne sont pas repris dans le tableau (voir également la note méthodologique)

BOTTE DU HAINAUT

2025

Cambriolage dans bâtiment (total)

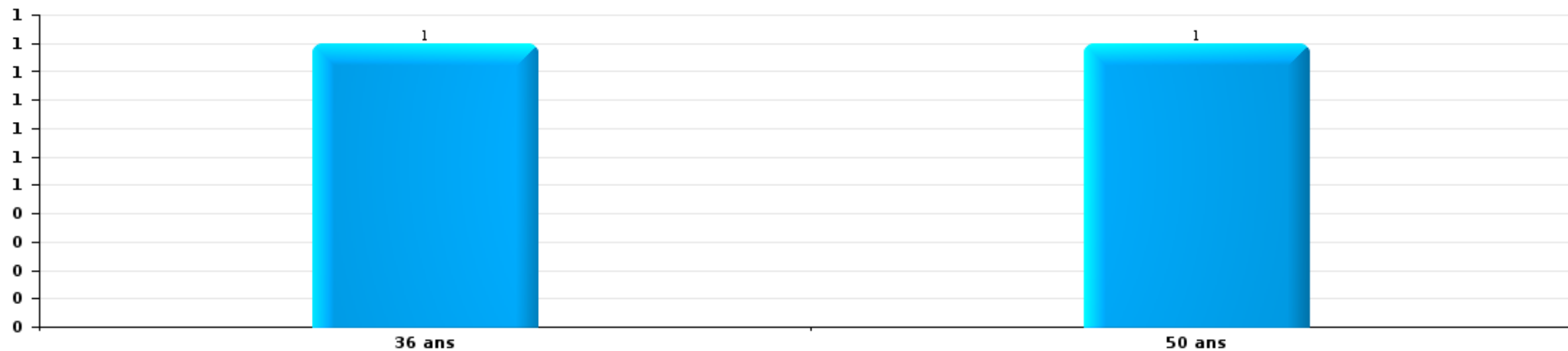
Nombre de suspects-fait par âge (chronologique)





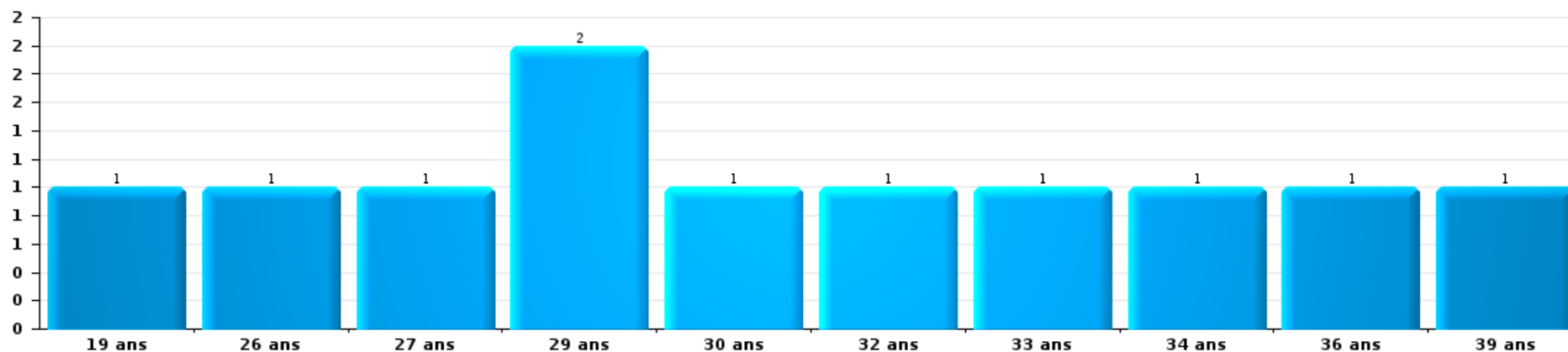
Vol dans ou sur un véhicule

Nombre de suspects-fait par âge (chronologique)



Dégradation de voiture

Nombre de suspects-fait par âge (chronologique)



STATISTIQUES POLICIERES DE CRIMINALITE

LIEU DE PERPETRATION: ZONE DE POLICE

BOTTE DU HAINAUT

***ANNEXE I: DETAIL PAR CATEGORIE DE DELIT
CODE PENAL***



BOTTE DU HAINAUT

Infraction Code pénal

Infr. contre l'intégrité physique

			2000	2015	2016	2017	2018	2019	2020	2021	2022	2023	2024	2025
Assassinat	Autres	Acc.									1			
		Tent.			1	1	1						2	1
	Sous-total			1	1	1					1	2	1	
Meurtre	Meurtre pour faciliter le vol	Tent.										1		
	Suite à incendie volontaire / explosion	Tent.			1	1								
	Non spécifié	Tent.	1											
	Autres	Acc.	1		1				1					2
		Tent.	2	1		5	1		3	5	3	1	4	1
	Sous-total		4	1	2	6	1	4	5	3	2	4	3	
Torture et maltraitance	Traitement inhumain	Acc.		1		1		1					1	
	Traitement dégradant	Acc.		1	1	1	1	1	2				3	
	Sous-total			2	1	2	1	2	2				4	
Coups et/ou blessures vol. en sphère familiale	Entre partenaires ou ex-partenaires	Acc.	11	88	82	78	69	97	68	85	99	56	71	42
	Lors d'un différend familial en général	Acc.	35											
	Par les parents envers un mineur	Acc.	2	8	7	11	7	4	13	8	17	8	13	7
	Par les parents envers personne vulnérable	Acc.			1						1			
	Envers les parents	Acc.	3	10	7	14	8	12	7	10	7	11	11	5
	Envers d'autres ascendants directs ou collatéraux	Acc.	2	8	2	4	4	3	1	2	7	2	2	4
	Sous-total		53	114	99	107	88	116	89	105	131	77	97	58
Coups et/ou blessures vol. hors sphère familiale	Bagarres (=coups réciproques)	Acc.	9	37	52	41	48	48	34	46	59	34	46	24
	Coups envers fonctionnaire de police	Acc.			3	1		1		2	2	3	2	2
	Envers un mineur par une pers. ayant autorité	Acc.		4	5	9	9	1	6	2	7	4	7	3
	Envers un mineur qualité de l'auteur inconnue	Acc.	4	12	13	12	23	14	2	10	11	2	4	7
	Envers pers. vulnérable par pers. ayant autorité	Acc.			1									
	Envers pers. vulnérable (qualité auteur inconnue)	Acc.		2	1	2	1	2	2	1	3	1	2	1
	Envers un mineur par cohabitant sans rel. Autorité	Acc.								2	5	4	3	2
		Tent.												1
	Coups envers profession médicale	Acc.				2			1	2				2
	Coups envers personnel institut d'enseignement	Acc.		9	9	3	7	7	4	4		2	3	1
	Tent.							1						
	Acc.	94	158	130	151	141	111	100	129	110	98	120	54	

FPF/DGR/DRI/BIPOL - Statistiques policières de criminalité (date de clôture: 31/10/2025)
 Les données pour les années 2001 jusqu'à 2014 ne sont plus publiées mais restent disponibles sur demande auprès du service BIPOL.
 Les données pour 2025 ne concernent que le 1er semestre.



Infr. contre l'intégrité physique

			2000	2015	2016	2017	2018	2019	2020	2021	2022	2023	2024	2025	
			Sous-total	107	222	214	221	229	185	149	198	197	148	190	95
Abstention coupable			Acc.				3				1	2	2	1	
			Sous-total				3				1	2	2	1	
Autres infr. volontaires. c/ l'intégrité phys.	Privation de soins à enfant ou personne vulnérable	Acc.					1			1	1		2		
	Délaissement d'enfant ou personne vulnérable	Acc.		5	2	3	3	2		3		1	2		
	Abandon d'enfant dans le besoin	Acc.		3	1	1					1				
	Administration substances nuisibles	Acc.			1	2	1			1	1	1			
		Tent.												1	
	Empoisonnement de denrées	Acc.						1							
	Entrave méchante à la circulation	Acc.		3	7	12	9	7	3	14	9	7	8	3	
	Voies de faits et violences légères	Acc.	13	7	5	13	7	2	7	6	6	12	10	4	
	Tent.	1													
			Sous-total	14	18	16	31	21	12	10	25	18	21	23	7
Infr. involontaires contre l'intégrité physique	Homicides involontaires	Acc.	1					1	1		1				
	Coups et/ou blessures involontaires	Acc.	15	2	5	3	5	4	2	5	4	1	1		
	Abstention d'entretien enfant/personne vulnérable	Acc.		1	1	1	1								
	Morsure de chien	Acc.	2	2	10	10	14	13	7	5	5	12	4	3	
			Sous-total	18	5	16	14	20	18	10	10	10	13	5	3
			Total	196	362	349	382	364	333	264	343	361	265	326	167



Infr. contre la liberté individuelle

			2000	2015	2016	2017	2018	2019	2020	2021	2022	2023	2024	2025
Prise d'otages	Acc.			1								1		
	Sous-total			1								1		
Enlèvement de mineur ou personne vulnérable	Enlèvement parental	Acc.			1									
		Tent.			1									
	Autre enlèvement	Acc.	1								1	1		1
		Tent.						3	3			1		
	Sous-total		1	1	2		3	3		1	2		1	
Détention par un particulier	Acc.			2	2	1	1	1	1		2		4	
	Sous-total			2	2	1	1	1	1		2		4	
	Total		1	4	4	1	4	4	1	1	4	1	5	



Infr. contre les mœurs

			2000	2015	2016	2017	2018	2019	2020	2021	2022	2023	2024	2025
Viol n'ayant pas causé la mort	Victime < 10a	Acc.			3	4	2	1	6	4				
		Tent.				1								
	Victime 10a - 14a	Acc.	4		1	4	1	4	6	3	1	1		
		Tent.	1											
	Victime 14a - 16a	Acc.			2	1	4	1	4	3	3			
		Tent.					1							
	Victime 16a - 18a	Acc.				1	3	3	1	6	3			
Tent.														
Victime majeure	Acc.	1		4	1	4	4	7	8	9	3			
	Tent.						1		2					
Sous-total			6	7	10	18	15	19	28	20	4			
Viol avec conséquence inconnue	Acc.			1		1					1			
	Tent.		1											
	Sous-total		1	1	1	1	1	1	1	1	1	1	1	
Viol n'ayant pas causé la mort (nvCPS)	Victime < 16a	Acc.								1	3	12	8	
		Acc.									1			
	Victime majeure	Acc.									5	5	5	
		Sous-total									1	9	17	13
Attentat à la pudeur avec violence / menace	Victime < 16a	Acc.		4	3	3	4	4	5	2	5			
		Acc.		1	1			1						
	Victime majeure	Acc.	1	1	1	1	1	1	1	1				
		Sous-total	1	6	5	3	5	6	6	6	3	5	5	
Attentat à la pudeur sans violence / menace	Victime < 16a	Acc.	7	6	5	9	4	7	11	6	1			
		Acc.		1	2			2	1	2				
	Victime âge inconnu	Acc.				2		3	1	1				
		Sous-total	7	7	7	11	4	12	13	13	9	1	1	
Attentat à la pudeur non spécifié	Acc.		2			2								
	Sous-total		2	2	2	2	2	2	2	2	2	2	2	
Atteinte intégrité sexuelle sans mort (nvCPS)	Victime < 16a	Acc.							1	2	5	13	15	
		Acc.									1	7	2	
	Victime majeure	Acc.									2	4	2	
		Sous-total								1	2	8	24	19

PFJ/DGR/DR/BIPOL - Statistiques policières de criminalité (date de clôture: 31/10/2025)
 Les données pour les années 2001 jusqu'à 2014 ne sont plus publiées mais restent disponibles sur demande auprès du service BIPOL.
 Les données pour 2025 ne concernent que le 1er semestre.



Infr. contre les mœurs

			2000	2015	2016	2017	2018	2019	2020	2021	2022	2023	2024	2025
Pornographie enfantine	Détention	Acc.				2	3		1	1	1			
	Distribution	Acc.		2		8	1	5	2	2	1			
	Accès pornographie enfantine via technologie	Acc.			2	2	1		1					
	Sous-total			2	2	12	5	5	4	3	2			
Pornographie		Acc.				1								
	Sous-total					1								
Incitation à la débauche	Victime mineure	Acc.		5	1	2		4	2	2				
	Sous-total			5	1	2		4	2	2				
Exploitation de la débauche d'autrui	Victime mineure	Acc.		1										
	Victime majeure	Acc.								1				
	Sous-total			1						1				
Outrage public aux bonnes mœurs	Actions (exhibitionnisme, etc.)	Acc.		2	3	6	4	3	3	1				
	Ecrits, images, objets	Acc.	2	3	3		2	2	2	1	2			
	Exhibitionnisme (nvCPS)	Acc.										2	4	
	Non spécifié	Acc.		1				1						
	Sous-total		2	6	6	6	6	6	5	2	2	2	4	
Voyeurisme	Observation/enregistrement de nudité ou intimité	Acc.			1	1			2	2	2			
	Diffusion enregistrement nudité ou intimité	Acc.			5	6	2	5	4	3	2			
		Tent.							1					
	Sous-total			6	7	2	5	7	5	4				
Voyeurisme direct (nvCPS)	Victime 16a - 18a	Acc.												2
	Sous-total													2
Voyeurisme via moyen technique ou autre (nvCPS)	Victime < 16a	Acc.										1		
	Victime 16a - 18a	Acc.												1
	Victime majeure	Acc.									1	1	1	
	Sous-total										1	2	1	1
Diffusion de contenu à caractère sexuel (nvCPS)	Victime < 16a	Acc.										1		
	Victime 16a - 18a	Acc.											1	
	Victime majeure	Acc.										1	4	
	Sous-total											2	5	
Diffusion contenu sex. but méchant/lucrat. (nvCPS)	Victime < 16a	Acc.									1		4	
	Victime majeure	Acc.									1	2	5	
	Sous-total										2	2	9	

FPF/DGR/DR/BIPOL - Statistiques policières de criminalité (date de clôture: 31/10/2025)
 Les données pour les années 2001 jusqu'à 2014 ne sont plus publiées mais restent disponibles sur demande auprès du service BIPOL.
 Les données pour 2025 ne concernent que le 1er semestre.



Infr. contre les mœurs

			2000	2015	2016	2017	2018	2019	2020	2021	2022	2023	2024	2025
Diffusion contenu caract. sex.-indéterminé (nvCPS)	Acc.											1		
	Sous-total											1		
Grooming (contact par ICT avec mineur < 16 ans)	Acc.				1			1						
	Sous-total				1			1						
Grooming offline - sans ICT (nvCPS)	Victime < 16a	Acc.										1		
	Sous-total											1		
Exploitation sexuelle mineurs-prostitution (nvCPS)	Incitation à la débauche/prostit. (nvCPS)	Acc.									2	3	1	
	Exploitation de la débauche/prostit. (nvCPS)	Acc.												1
	Sous-total										2	3	1	1
Images d'abus sexuels de mineurs (nvCPS)	Production/diffusion images abus sexuels (nvCPS)	Acc.									1	2	3	
	Détention/acquisition images abus sexuels (nvCPS)	Acc.										1		
	Accès à images abus sexuels de mineurs (nvCPS)	Acc.											1	1
	Sous-total										1	3	4	1
Total			19	35	37	64	37	58	66	48	42	57	56	22

FPF/DGR/DR/BIPOL - Statistiques policières de criminalité (date de clôture: 31/10/2025)
 Les données pour les années 2001 jusqu'à 2014 ne sont plus publiées mais restent disponibles sur demande auprès du service BIPOL.
 Les données pour 2025 ne concernent que le 1er semestre.



Infr. contre autres valeurs morales et sentiments

			2000	2015	2016	2017	2018	2019	2020	2021	2022	2023	2024	2025
Harcèlement	Harcèlement par téléphone (OLD)	Acc.	2											
		Acc.	15	127	89	142	112	98	93	138	115	122	159	82
	Sous-total	17	127	89	142	112	98	93	138	115	122	159	82	
Violation de sépulture		Acc.		1										
		Sous-total		1										
Violation du secret professionnel		Acc.			1			1	1			2		1
		Sous-total			1			1	1			2		1
Atteinte à l'honneur	Calomnie et diffamation	Acc.	14	21	21	23	27	23	26	33	27	31	36	18
		Tent.	1											
	Déclaration calomnieuse	Acc.	1	1		2	1	2	1			3		
	Imputation calomnieuse	Acc.	1	2	3	2	1	1	1			2	1	1
	Divulgateur méchant	Acc.	1			1		1	1	1				1
	Injures (Délit)	Acc.	4	24	19	23	20	21	14	17	14	13	15	10
	Non spécifié	Acc.		1					1			1		
		Tent.	1											
		Sous-total	23	49	43	49	50	47	45	52	41	50	52	30
Vie privée	Violation de domicile par un particulier	Acc.	7	14	7	9	11	10	11	14	9	8	7	7
		Tent.			1	1								
	Violation du secret des lettres	Acc.			1	1		1	1		3	1		
		Sous-total	7	14	9	9	13	10	12	15	9	11	8	7
Tapage nocturne		Acc.	7	2	2	1	2	1	8	9	11	5	4	2
		Sous-total	7	2	2	1	2	1	8	9	11	5	4	2
Violation de communication par particulier		Acc.							2					
		Sous-total							2					
Abus faiblesses de personnes		Acc.			2	1	1	2		1	1	1	1	1
		Sous-total			2	1	1	2		1	1	1	1	1
Vie privée mœurs: publication identité victime		Acc.					1							
		Sous-total					1							
Cyberlokk (leurre de mineur par ICT)		Acc.											1	
		Sous-total											1	
Occupation bien d'autrui (squatter)	Pénétrer / occuper / séjourner (bien non habité)	Acc.							1		1	1	2	
	Pénétrer / occuper / séjourner (bien habité)	Acc.						1						

FPF/DGR/DR/BIPOL - Statistiques policières de criminalité (date de clôture: 31/10/2025)
 Les données pour les années 2001 jusqu'à 2014 ne sont plus publiées mais restent disponibles sur demande auprès du service BIPOL.
 Les données pour 2025 ne concernent que le 1er semestre.



Infr. contre autres valeurs morales et sentiments

		2000	2015	2016	2017	2018	2019	2020	2021	2022	2023	2024	2025
	Sous-total						1	1		1	1	2	
	Total	54	193	146	202	179	160	162	215	178	192	227	123



Infr. relative au statut juridique de l'enfant

			2000	2015	2016	2017	2018	2019	2020	2021	2022	2023	2024	2025
Non-représentation d'enfants	Par les parents	Acc.	16	29	23	25	15	22	22	39	28	57	56	21
	Par une personne qui en a la charge	Acc.				1	1	2	2			1	4	4
		Sous-total	16	29	23	26	16	24	24	39	28	58	60	25
Non spécifié		Acc.		1										
		Sous-total		1										
		Total	16	30	23	26	16	24	24	39	28	58	60	25



Vol et extorsion

			2000	2015	2016	2017	2018	2019	2020	2021	2022	2023	2024	2025
Vol avec circ. aggr.	Avec violence	Acc.	10	13	11	15	9	4	7	5	12	7	4	2
		Tent.	1	3	4	2	1		1	1	2			1
	Sans violence	Acc.	295	367	340	378	369	228	146	139	185	182	134	45
		Tent.	92	124	105	126	120	73	57	46	54	57	54	23
	Sous-total			398	507	460	521	499	305	211	191	253	246	192
Vol sans circ. aggr.	Avec violence	Acc.	6	6	5	7	9	5	2	1	1	3	3	1
		Tent.						3		1	2			
	Sans violence, Vol à la tire	Acc.	2	8	3	9	9	7	5	2	4	1	3	
		Tent.												1
	Sans violence, Vol d'usage	Acc.	1	1	3	4	2	3		2	1		1	1
	Sans violence, Vol domestique	Acc.		3	4	4	2		4	4	1	2	7	4
	Sans violence	Acc.	273	332	328	315	287	232	195	134	169	207	159	74
Tent.		13	21	16	8	4	11	7	8	7	7	5	1	
Sous-total			295	371	359	347	313	261	213	152	185	220	178	82
Vol non spécifié		Acc.	116		2	4	1	5	2	1	4			2
		Tent.	27											
	Sous-total		143		2	4	1	5	2	1	4			2
Extorsion		Acc.		1	2	4	4	1	1	1	3	3	4	2
		Tent.		3	4	1	4	5	4	2	3	1	5	
	Sous-total		4	6	5	8	6	5	3	6	4	9	2	
Maraudage		Acc.	2											
		Sous-total	2											
Total			838	882	827	877	821	577	431	347	448	470	379	157

FPF/DGR/DR/BIPOL - Statistiques policières de criminalité (date de clôture: 31/10/2025)
 Les données pour les années 2001 jusqu'à 2014 ne sont plus publiées mais restent disponibles sur demande auprès du service BIPOL.
 Les données pour 2025 ne concernent que le 1er semestre.



Fraude

			2000	2015	2016	2017	2018	2019	2020	2021	2022	2023	2024	2025	
Blanchiment d'argent	Acc.			1					7	4	2	4	8		
	Tent.												1		
	Sous-total			1					7	4	2	4	9		
Recel	Recel simple	Acc.	4	7	4	10	6	3	3	5	1	5		2	
	Recel qualifié	Acc.	7	1	1			1		1		1	3		
	Non spécifié	Acc.	2	1			1								
		Tent.	1												
	Sous-total		14	9	5	10	7	4	3	6	1	6	3	2	
Grivèlerie	Carburant / lubrifiant	Acc.	4	5	4	2	3	1							
	Boissons et aliments	Acc.		2	2		3	2		3	1	1	1		
	Voiture de location	Acc.	1	1											
	Logements	Acc.			1				1				1		
	Sous-total		5	8	7	2	6	3	1	3	1	1	2		
Détournement et destruction frauduleuse	Cel frauduleux	Acc.	36	6	5	3	6	3	6	4	4	6	3	5	
	D'argent, de papiers, etc.	Acc.		1	2	1	3	1			1				
	De pièces judiciaires	Acc.		1											
	D'objets saisis	Acc.	2	2		1	1						2		
	D'héritage	Acc.	1						1	1					
	Non spécifié	Acc.			1				2						
		Tent.	1												
Sous-total		40	10	8	5	10	4	9	5	5	6	5	5		
Escoquerie	Fraude par internet	Acc.		18	36	19	32	44	55	93	96	125	52	22	
		Tent.		7	5	10	8	10	7	11	5	8	2	1	
	Escoquerie sans internet	Acc.		15	21	34	28	23	18	8	17	19	16	5	
		Tent.		4	1	6	10	7	3	1	2	1	2	2	
	Non spécifié	Acc.	11												
		Tent.	1												
	Sous-total		12	44	63	69	78	84	83	113	120	153	72	30	
Tromperie	Marchandises vendues / travail fourni	Acc.	2	2	1	1		1	1			1		1	
	Monnaies	Acc.	1											1	
	Sous-total		3	2	1	1		1	1			1		2	
Abus de confiance et infr. apparentées	Abus de confiance	Acc.	13	18	22	36	33	30	25	27	19	30	35	11	
		Tent.								1			2		
	Abus des faiblesses	Acc.		2	1	5	4	2	3	4	9		7	4	



Fraude

			2000	2015	2016	2017	2018	2019	2020	2021	2022	2023	2024	2025
		Sous-total	13	20	23	41	37	32	28	32	28	30	44	15
Abus de biens sociaux	Par des sociétés	Acc.						1						
	Par des A.S.B.L.	Acc.			1									
	Non spécifié	Acc.				2								
	Autres	Acc.		1					1					
		Sous-total		1		1	2	1	1					
Infr. liées à l'insolvabilité	Par le débiteur	Acc.		1										
	Non spécifié	Acc.		2										
		Sous-total		3										
Insolvabilité frauduleuse		Acc.										1		
		Sous-total										1		
Chèques sans provision		Acc.	17	1					1					
		Tent.	1											
		Sous-total	18	1					1					
		Total	105	99	107	129	140	129	134	163	157	202	135	54



Dégradation de la propriété

			2000	2015	2016	2017	2018	2019	2020	2021	2022	2023	2024	2025
Incendie volontaire	Dans lieu habité (de jour)	Acc.		2				1		3	1	2	1	
	Dans lieu habité (de nuit)	Acc.	1	2	4	5	4	3	1	5	2	2	2	
	Dans lieu habité (moment indéterminé)	Acc.				1								
		Tent.						1						
	Dans un autre lieu (de jour)	Acc.	2	8	1	3	3	4	2	5	5	2	3	1
		Tent.	1			1		1						
	Dans un autre lieu (de nuit)	Acc.	7	17	12	19	23	12	2	8	8	9	8	5
		Tent.	1			1	1					1	1	
	Acc.	3		1	2	1	2		1		1	1	1	
	Sous-total		15	29	18	31	33	24	5	22	16	17	16	7
Destruction par explosion volontaire	Dans un autre lieu (de nuit)	Acc.			1									
	Sous-total			1										
Incendie involontaire		Acc.	10	15	8	13	11	8	2	3	3	2	2	4
	Sous-total		10	15	8	13	11	8	2	3	3	2	2	4
Destruction, dénaturation, dégradation	Avec circ. aggr.	Acc.	35	7	7	5	3		2	3	4	1	1	
	Destruction de biens agricoles	Acc.	3	2		1	5	1	1		2			2
	Non spécifié	Acc.	26			1								
		Tent.	1											
	Sous-total		65	9	7	7	8	1	3	3	6	1	3	
Vandalisme	Sur véhicules	Acc.	79	115	102	115	107	97	89	88	84	79	74	44
		Tent.	1			1								
	Sur autres biens mobiliers	Acc.	110	26	37	29	27	20	21	27	23	21	17	10
		Tent.	10											
	Graffitis	Acc.		8	4	4	6	7	1	8		1	6	5
	Autres détériorations sur biens immobiliers	Acc.	54	97	76	107	99	64	63	84	76	53	58	34
		Acc.	3	19	15	6	13	9	7	13	10	5	12	4
	Tent.				1									
	Sous-total		257	265	234	263	252	197	181	220	193	159	167	97
	Total		347	318	268	314	304	230	191	248	218	179	188	108



Infr. contre la Sécurité de l'Etat

			2000	2015	2016	2017	2018	2019	2020	2021	2022	2023	2024	2025
Terrorisme	Diffuser un message qui incite au terrorisme	Acc.			1									
		Sous-total			1									
		Total			1									



Infr. contre la sécurité publique

			2000	2015	2016	2017	2018	2019	2020	2021	2022	2023	2024	2025
Organisation criminelle	Acc.					1								
	Sous-total					1								
Association de malfaiteurs	Acc.	2		1	1					7	2			
	Sous-total	2		1	1					7	2			
Evasion de prisonniers	Evasion simple	Acc.						1						
	Non-entrée de congé	Acc.		1	1	2				2	1	2	1	1
	Non-respect surveillance électronique	Acc.		6	9	2	5	2	4	4	3	6	2	1
	Non spécifié	Acc.						1						
	Sous-total			7	10	4	5	4	4	6	4	8	3	2
Recel	Recel de cadavre	Acc.				1								
	Sous-total					1								
Menaces	Menace d'attentat	Acc.		1	3			1	1	2		1		
	Verbales	Acc.	91	79	79	106	85	72	68	63	62	57	56	28
	Ecrites	Acc.	5	26	29	28	29	34	26	44	29	26	22	14
	Par gestes, emblèmes	Acc.	35	39	36	45	39	41	25	39	34	35	30	19
	Alerte à la bombe	Acc.				1		1			1	1	1	
	Non spécifié	Acc.	8			1		1	1	1	1	3		
	Sous-total	139		145	147	181	153	150	121	149	127	123	109	61
	Total	141		153	158	186	159	154	125	162	133	131	112	63

FPF/DGR/DR1/BIPOL - Statistiques policières de criminalité (date de clôture: 31/10/2025)
 Les données pour les années 2001 jusqu'à 2014 ne sont plus publiées mais restent disponibles sur demande auprès du service BIPOL.
 Les données pour 2025 ne concernent que le 1er semestre.



Infr. contre l'autorité publique

			2000	2015	2016	2017	2018	2019	2020	2021	2022	2023	2024	2025
Violence c/ personnes investies autorité publique	Acc.					1	1	2						1
	Sous-total				1	1	2							1
Rébellion	Rébellion armée	Acc.	2	2	1	1	7	1	1	5	4	3	3	1
	Rébellion non armée	Acc.	2	8	9	6	9	9	12	3	3	3	9	5
	Non spécifié	Acc.	1	4	3	2	1		3	2	3	1	1	
	Sous-total		5	14	13	9	17	10	16	10	10	7	13	6
Outrages	Acc.		4	9	11	13	13	14	9	10	12	14	8	8
	Sous-total		4	9	11	13	13	14	9	10	12	14	8	8
Autres infractions	Bris de scellés	Acc.		7	3	2		1	1	1		1	1	2
	Sous-total			7	3	2		1	1	1		1	1	2
Total			9	30	27	25	31	27	26	21	22	22	22	17



Infr. contre la foi publique

			2000	2015	2016	2017	2018	2019	2020	2021	2022	2023	2024	2025
Faux en écritures	Faux en écritures	Acc.	17	6	7	3	5	2	5	5	3	3	3	4
		Tent.	1			1								
	Usage de faux en écrit. et écrit. falsifiées	Acc.	5	6	12	11	8	2	6	6	4	6	5	4
		Tent.	3											
	Sous-total			26	12	19	14	14	4	11	11	7	9	8
Usurpation	Immixtion dans fonctions publiques	Acc.	1									1	1	
	De fonctions	Acc.		1	1		1						2	1
	De titres	Acc.	1											
	De costumes, de décorations, etc.	Acc.				1								
	De nom	Acc.		7	5	8	3	9	13	13	16	14	23	15
Sous-total			2	8	6	9	4	9	13	13	16	15	26	16
Contrefaçon / falsification	Contrefaçon	Acc.		1		2	2	1		4	2	1	5	1
	Falsification	Acc.				2		2	2	1			1	
	Sous-total			1	1	2	4	1	2	5	2	1	6	1
Fausses monnaies	Emission	Acc.	11	2		1	1			2	1	1	2	1
		Tent.	3				1							
	Non spécifié	Acc.	5											1
	Autres	Acc.	8					4					1	1
Sous-total			27	2	1	1	1	4	2	1	1	3	3	
Faux en justice	Faux témoignage	Acc.										1		
	Fausses déclarations	Acc.		1		2	4	3	1		2	2		
	Sous-total			1	1	2	4	3	1	2	2	3	3	3
Total			55	24	25	28	27	18	31	31	28	29	43	28

FPF/DGR/DRI/BIPOL - Statistiques policières de criminalité (date de clôture: 31/10/2025)
 Les données pour les années 2001 jusqu'à 2014 ne sont plus publiées mais restent disponibles sur demande auprès du service BIPOL.
 Les données pour 2025 ne concernent que le 1er semestre.



BOTTE DU HAINAUT

Infraction Code pénal

Infr. contre la famille

		2000	2015	2016	2017	2018	2019	2020	2021	2022	2023	2024	2025
Bigamie	Acc.						1						
	Sous-total						1						
Abandon de famille	Acc.	3	2	1				1		2	3		
	Sous-total	3	2	1				1		2	3		
Refus du droit aux relations personnelles	Acc.	44	40	25	39	21	60	19	20	11	23	35	20
	Sous-total	44	40	25	39	21	60	19	20	11	23	35	20
Non-acquittement pension alimentaire	Acc.	4	8	1	2	3	2	1	1	6	1		1
	Sous-total	4	8	1	2	3	2	1	1	6	1		1
Total		51	50	27	41	24	63	21	21	19	27	35	21

Criminalité informatique

		2000	2015	2016	2017	2018	2019	2020	2021	2022	2023	2024	2025
Hacking	Acc.		2	1	3	2	2	1	3	6	8	15	1
	Tent.								1				
	Sous-total		2	1	3	2	2	1	4	6	8	15	1
Faux en informatique	Acc.		5	1	1			2	2	1	1	4	1
	Sous-total		5	1	1			2	2	1	1	4	1
Fraude informatique	Acc.		58	18	67	51	70	55	103	119	131	209	83
	Tent.			2	5	3	4	2	4	1	2	3	1
	Sous-total		58	20	72	54	74	57	107	120	133	212	84
Sabotage	Acc.		1		1	2					2	1	
	Sous-total		1		1	2					2	1	
Total			66	22	77	58	76	60	113	127	144	232	86



Exercice illégal de l'autorité publique

		2000	2015	2016	2017	2018	2019	2020	2021	2022	2023	2024	2025
Corruption publique	Acc.					1				1			
	Tent.	2											
	Sous-total	2				1				1			
Violation de domicile par fonctionnaire public	Acc.						1						
	Sous-total						1						
Actes arbitraires	Acc.									1			
	Sous-total									1			
Prise d'intérêt	Acc.					1							
	Sous-total					1							
Abus de l'autorité	Acc.	1											
	Sous-total	1											
Violation de communication par fonctionnaire	Acc.								1				
	Sous-total								1				
Non spécifié	Acc.			1									
	Sous-total			1									
Total		3		1		2	1		1	2			

Marchand de sommeil

		2000	2015	2016	2017	2018	2019	2020	2021	2022	2023	2024	2025
Sans circ. aggr.	Acc.					1						1	
	Sous-total					1						1	
Total						1						1	



Traite des êtres humains

		2000	2015	2016	2017	2018	2019	2020	2021	2022	2023	2024	2025
Exploitation sexuelle	Acc.											1	
	Tent.										1		
	Sous-total										1	1	
Exploitation économique	Acc.						1		1				
	Sous-total						1		1				
Production ou diffusion de pornographie enfantine	Acc.		1					1		1			
	Sous-total		1					1		1			
Total			1				1	1	1	1	1	1	

Autres infractions Code pénal

		2000	2015	2016	2017	2018	2019	2020	2021	2022	2023	2024	2025
	Acc.						1				1		
	Sous-total						1				1		
Total							1				1		

Contravention Code pénal

		2000	2015	2016	2017	2018	2019	2020	2021	2022	2023	2024	2025
Injures (Contravention)	Acc.	30											
	Sous-total	30											
Destruction d'animaux (Contravention)	Acc.	4											
	Sous-total	4											
Divagation d'animaux	Acc.	10											
	Sous-total	10											
Autres contraventions CP	Acc.	32	6	5	7	4	2		1	2		2	
	Tent.	21											
	Sous-total	53	6	5	7	4	2		1	2		2	
Total		97	6	5	7	4	2		1	2		2	



STATISTIQUES POLICIERES DE CRIMINALITE

LIEU DE PERPETRATION: ZONE DE POLICE

BOTTE DU HAINAUT

***ANNEXE II: DETAIL PAR CATEGORIE DE DELIT
LOIS SPECIALES***



BOTTE DU HAINAUT

Infraction Lois spéciales

Drogues			2000	2015	2016	2017	2018	2019	2020	2021	2022	2023	2024	2025
Détention	Acc.	40	49	34	48	52	51	36	16	26	38	29	3	
	Sous-total	40	49	34	48	52	51	36	16	26	38	29	3	
Usage	Usage en groupe	Acc.	35											
	Usage individuel	Acc.	22											
	Faciliter l'usage	Acc.			1	3	2	1	1	1	3		2	
	Incitation à l'usage	Acc.	6	1						1	1			
	Désordre, scandale ou danger dans un espace public	Acc.						1						
	Sous-total	63	1	1	3	2	2	1	2	4			2	
Importation et exportation	Acc.	10	2		1	7	8			2	2		1	
	Tent.	1												
	Sous-total	11	2		1	7	8			2	2		1	
Fabrication	Acc.	1	6	4	4	4	3	2	5	1	3	1		
	Sous-total	1	6	4	4	4	3	2	5	1	3	1		
Commerce	Acc.	19	22	19	25	29	22	12	14	14	9	24	8	
	Tent.	2												
	Sous-total	21	22	19	25	29	22	12	14	14	9	24	8	
Autres	Acc.		4	6	12	3	2	1	1					
	Sous-total		4	6	12	3	2	1	1					
	Total	136	84	64	93	97	88	52	38	47	52	56	14	

FPF/DGR/DR1/BIPOL - Statistiques policières de criminalité (date de clôture: 31/10/2025)
 Les données pour les années 2001 jusqu'à 2014 ne sont plus publiées mais restent disponibles sur demande auprès du service BIPOL.
 Les données pour 2025 ne concernent que le 1er semestre.



Législation sur les étrangers			2000	2015	2016	2017	2018	2019	2020	2021	2022	2023	2024	2025
Transmigration illégale	Mariages simulés/blancs sans récompense/contrainte	Acc.		1					1	1		3	3	2
	Accès au territoire	Acc.	2		1	4	1	16	1					
	Séjour	Acc.		4	8	4	15	11	4		5	8	3	4
	Inscription au registre des étrangers	Acc.		18	23	19	3	3		1	3	6		1
	Sous-total		2	23	32	27	19	30	6	2	8	17	6	7
Mariages simulés/blancs avec récompense/contrainte	Se faire rétribuer	Acc.												1
	Sous-total													1
Aide au séjour illégal		Acc.					1							
	Sous-total						1							
Non spécifié		Acc.									1	1		
	Sous-total										1	1		
	Total		2	23	32	27	20	30	6	2	9	18	6	8



Environnement			2000	2015	2016	2017	2018	2019	2020	2021	2022	2023	2024	2025
Déchets	Transport de déchets	Acc.								3	3			
	Déchets par professionnel	Acc.			1					3				
	Déchets par particulier	Acc.		8	5	9	23	20	19	11	16	8	8	11
	Déchets par personne indéterminée	Acc.	12											
	Déchets: permis/autorisation	Acc.						2						
	Non spécifié	Acc.	2											
	Sous-total		14	8	6	9	23	22	19	17	19	8	8	11
Autres que déchets	Urbanisme	Acc.		5	1	4	6	3	1	2		1	9	5
	Permis d'environnement	Acc.					1			1	1	1		
	Bruit	Acc.						1	1					
	Pollution de l'eau	Acc.	4	1	2							1	1	
	Pollution de l'air	Acc.	2										1	
	Pollution du sol	Acc.		3	1	1		1	1					
	Autres nuisances en matière d'environnement	Acc.	2	1			2	2						
	Sous-total		8	10	4	5	9	7	3	3	1	3	11	5
Biodiversité / Faune et flore	Bien-être animal	Acc.	28	14	3	5	7	2	2	6	12	9	5	2
	Protection de la nature	Acc.	4		1		1			2		1		1
	Permis / autorisation animaux	Acc.		1		1								
	Destruction d'animaux	Acc.	3	9	4	2	3	4	6	4	4	2	2	1
		Tent.	1	1		1			1					
	Sous-total		36	25	8	9	11	6	9	12	16	12	7	4
	Total		58	43	18	23	43	35	31	32	36	23	26	20

FPF/DGR/DRI/BIPOL - Statistiques policières de criminalité (date de clôture: 31/10/2025)
 Les données pour les années 2001 jusqu'à 2014 ne sont plus publiées mais restent disponibles sur demande auprès du service BIPOL.
 Les données pour 2025 ne concernent que le 1er semestre.



Armes et explosifs			2000	2015	2016	2017	2018	2019	2020	2021	2022	2023	2024	2025
Détention illégale	Arme à feu	Acc.		61	46	50	29	53	17	17	19	18	20	3
	Arme blanche ou non à feu	Acc.		9	4	19	10	16	12	14	14	15	13	12
	Munition	Acc.			3	1		4	6	7	1	3	2	1
	Pièces/accessoires	Acc.					2				1			
	Non spécifié	Acc.			3	1	2	3		1	1	1		
		Sous-total		70	56	71	43	76	35	39	36	37	35	16
Port / transport illégal	Arme à feu	Acc.			2	1	1	1	1	1		3		1
	Arme blanche ou non à feu	Acc.		7	6	6	3	6	4	2	1	5	5	4
	Munition	Acc.								1				
	Pièces/accessoires	Acc.												1
	Objets et/ou substances non conçus comme armes	Acc.												1
		Non spécifié	15											
		Sous-total	15	7	8	7	4	7	5	4	1	8	5	7
Commerce illégal	Arme à feu	Acc.		2	1	1					1			1
	Non spécifié	Acc.	2											
		Tent.	1											
		Sous-total	3	2	1	1					1			1
Autre	Stockage	Acc.										1	1	
	Non-respect conditions légales prêts d'armes	Acc.									1			1
	Non spécifié	Acc.	3											
		Sous-total	3								1	1	1	1
		Total	21	79	65	79	47	83	40	43	39	46	41	25



Protection de la personne			2000	2015	2016	2017	2018	2019	2020	2021	2022	2023	2024	2025
Discrimination	Incitation à la discrimination	Acc.												1
	Racisme et xénophobie	Acc.	1		3	2		3	2	3	2	3		
	Fondée sur son orientation sexuelle (homophobie)	Acc.		1	3	3	1	1	1					
	Fondée sur le handicap	Acc.								1		1		
	Non spécifié	Acc.										1		
	Autre discrimination	Acc.								1	1	1	1	
	Sous-total		1	1	6	5	1	4	3	5	3	6	1	1
Protection de la vie privée		Acc.		3	1	3	3	1	2	1	1			
	Sous-total			3	1	3	3	1	2	1	1			
Caméras de surveillance		Acc.				1	1			1		6	2	1
	Sous-total					1	1			1		6	2	1
Droit à l'image		Acc.						2	1	1	2	11	4	
	Sous-total							2	1	1	2	11	4	
Protection des données personnelles		Acc.												1
	Sous-total													1
Autres		Acc.				1				1		1		1
	Sous-total					1				1		1		1
	Total		1	4	7	10	5	7	6	9	6	24	7	4



BOTTE DU HAINAUT

Infraction Lois spéciales

Hormones et dopage

		2000	2015	2016	2017	2018	2019	2020	2021	2022	2023	2024	2025
Détention	Acc.			1	1	4	1		1				
	Sous-total			1	1	4	1		1				
Usage	Acc.							1					
	Sous-total							1					
Non spécifié	Acc.					1							
	Sous-total					1							
	Total			1	1	5	1	1	1				

Sécurité privée

		2000	2015	2016	2017	2018	2019	2020	2021	2022	2023	2024	2025
Entreprises de gardiennage / de sécurité	Acc.	1						1		1			
	Sous-total	1						1		1			
	Total	1						1		1			

Protection de la jeunesse

		2000	2015	2016	2017	2018	2019	2020	2021	2022	2023	2024	2025
Législation sur l'obligation scolaire	Acc.	1	1	2	2	2	2	1			1	1	
	Sous-total	1	1	2	2	2	2	1			1	1	
Législation sur la protection de la jeunesse	Acc.	7	35	36	44	47	45	39	72	54	58	47	28
	Sous-total	7	35	36	44	47	45	39	72	54	58	47	28
Non spécifié	Acc.	1	1	1						1	1		
	Sous-total	1	1	1						1	1		
	Total	9	37	39	46	49	47	40	72	55	60	48	28



Code pénal social

		2000	2015	2016	2017	2018	2019	2020	2021	2022	2023	2024	2025
Harcèlement au travail	Acc.		1	1	3	4	2	6	5	3	11	6	
	Sous-total		1	1	3	4	2	6	5	3	11	6	
Travail illégal	Acc.			1									
	Sous-total			1									
Fraude sociale aux cotisations (travail au noir)	Acc.			6	4	6	2	4	3	2	4	2	
	Sous-total			6	4	6	2	4	3	2	4	2	
Documents sociaux	Acc.		1	1	2	1							
	Sous-total		1	1	2	1							
Surveillance et contrôle	Acc.						1						
	Sous-total						1						
Infr. contre foi publique en droit pénal social	Acc.		1				1	2			2	1	
	Tent.		1										
	Sous-total		2				1	2			2	1	
Escoquerie en droit pénal social	Acc.		4		4	9	16	9	8	8	4	2	1
	Sous-total		4		4	9	16	9	8	8	4	2	1
Autres	Acc.		3	6	7	4	2	2		3		1	
	Sous-total		3	6	7	4	2	2		3		1	
Total			11	15	20	24	24	23	16	16	21	12	1

Ivresse et alcool

		2000	2015	2016	2017	2018	2019	2020	2021	2022	2023	2024	2025
Ivresse publique	Acc.	8	31	29	32	1	1		1		3	3	2
	Sous-total	8	31	29	32	1	1		1		3	3	2
Non spécifié	Acc.										1		
	Sous-total										1		
Total		8	31	29	32	1	1		1		4	3	2

Registre de population

		2000	2015	2016	2017	2018	2019	2020	2021	2022	2023	2024	2025
	Acc.	2	55	68	81	73	75	50	36	54	40	30	15
	Sous-total	2	55	68	81	73	75	50	36	54	40	30	15
Total		2	55	68	81	73	75	50	36	54	40	30	15



Carte d'identité

		2000	2015	2016	2017	2018	2019	2020	2021	2022	2023	2024	2025
Pas en possession	Acc.	2					2	2					
	Sous-total	2					2	2					
Refus de présentation	Acc.						1						
	Sous-total						1						
Endommagée	Acc.			1									
	Sous-total			1									
Non spécifié	Acc.		2	3	6	2	4		5	1	1		1
	Sous-total		2	3	6	2	4		5	1	1		1
Autres	Acc.	1	1										
	Sous-total	1	1										
Total		3	3	4	6	2	7	2	5	1	1		1

Santé publique

		2000	2015	2016	2017	2018	2019	2020	2021	2022	2023	2024	2025
Art de guérir, art infirmier, etc.	Acc.				1								
	Sous-total				1								
Politique de la santé	Acc.							63	9				
	Sous-total							63	9				
Publicité illicite en matière de tabac	Acc.								1				
	Sous-total								1				
Interdiction de fumer	Acc.										1		
	Sous-total										1		
Vente de tabac	Acc.											1	
	Sous-total											1	
Refus ou négligence respect mesures	Acc.							204	58	2	2		
	Sous-total							204	58	2	2		
Non spécifié	Acc.							1					
	Sous-total							1					
Autres	Acc.	1						275	2				
	Sous-total	1						275	2				
Total		1			1			543	70	2	3	1	



Travail

		2000	2015	2016	2017	2018	2019	2020	2021	2022	2023	2024	2025
Règlement général protection du travail	Acc.					1		1	1				
	Sous-total					1		1	1				
Commerce ambulant	Acc.		1										
	Sous-total		1										
Fraude sociale aux cotisations (travail au noir)	Acc.		1	1		3		1	3		1		
	Sous-total		1	1		3		1	3		1		
Accès à l'exercice d'une profession	Acc.				1								
	Sous-total				1								
Autres	Acc.	1											
	Sous-total	1											
	Total	1	2	1	1	4		2	4		1		

Protection des revenus publics

		2000	2015	2016	2017	2018	2019	2020	2021	2022	2023	2024	2025
Douane et accises	Acc.			4	7	2			1				
	Sous-total			4	7	2			1				
Taxe de circulation / TMC	Acc.						2	2					
	Sous-total						2	2					
Fraude sociale aux allocations	Acc.			1	1	3		2					
	Sous-total			1	1	3		2					
Fraude TVA	Acc.	1			1			1	1				
	Sous-total	1			1			1	1				
Fraude fiscale - impôts sur le revenu	Acc.								1				
	Sous-total								1				
Non spécifié	Acc.	1					1						
	Sous-total	1					1						
	Total	2		5	9	5	3	5	3				



Législation économique

		2000	2015	2016	2017	2018	2019	2020	2021	2022	2023	2024	2025
Sociétés	Acc.	1					1					1	
	Sous-total	1					1					1	
Accès / organisation économie	Acc.					1							
	Sous-total					1							
Instruments financiers	Acc.	1											
	Sous-total	1											
Autres	Acc.					1							
	Sous-total					1							
	Total	2				2	1					1	

Pratiques commerciales

		2000	2015	2016	2017	2018	2019	2020	2021	2022	2023	2024	2025
Pratiques du marché et protection du consommateur	Acc.	1											
	Sous-total	1											
Registre de commerce	Acc.		1		2				1		1		
	Sous-total		1		2				1		1		
Autres	Acc.	1	1	1						2	1		
	Sous-total	1	1	1						2	1		
	Total	2	2	1	2				1	2	2		



Autres lois spéciales

		2000	2015	2016	2017	2018	2019	2020	2021	2022	2023	2024	2025
Transport	Acc.		1	1	1			1	1				
	Sous-total		1	1	1			1	1				
Prévention: incendies, explosions, accidents	Acc.								1				
	Sous-total								1				
Loteries et jeux de hasard	Acc.	13		1									
	Sous-total	13		1									
Energie	Acc.						1				1		
	Sous-total						1				1		
Dégradation involontaire câbles télécommunication	Acc.			1									
	Sous-total			1									
Infractions Loi police chemins de fer	Acc.										1		
	Sous-total										1		
Protection (pièce de l') uniforme policier	Acc.										1		
	Sous-total										1		
Moyens de communications électroniques	Acc.												1
	Sous-total												1
Autres	Acc.	78	1	1	2								
	Sous-total	78	1	1	2								
	Total	91	2	4	3		1	1	2		3		1

STATISTIQUES POLICIERES DE CRIMINALITE

LIEU DE PERPETRATION: ZONE DE POLICE

BOTTE DU HAINAUT

***ANNEXE III: DETAIL
FIGURES CRIMINELLES / PHENOMENES***



BOTTE DU HAINAUT

FC Vol moyen de transport

		2000	2015	2016	2017	2018	2019	2020	2021	2022	2023	2024	2025
Vol de voiture	Acc.	56	40	23	54	27	33	18	7	10	18	23	7
	Tent.	41	6		9	6	2	6	1	3	3		
	Total	97	46	23	63	33	35	24	8	13	21	23	7
Vol de moto	Acc.	2	9	5	5	4	6	3		6		2	1
	Tent.						1				1		
	Total	2	9	5	5	4	7	3		6	1	2	1
Carjacking	Acc.	5	3	1	1	1	3			1			
	Tent.	1					1	1					
	Total	6	3	1	1	1	4	1		1			
Homejacking	Acc.		2			2						1	
	Tent.												
	Total		2			2						1	
Vol dans les garages	Acc.		1	1	1		4	1	1				1
	Tent.												
	Total		1	1	1		4	1	1				1
Vol de vélomoteur	Acc.	13	8	15	9	3	4	2	3	4	2	4	
	Tent.												
	Total	13	8	15	9	3	4	2	3	4	2	4	
Vol de vélo	Acc.	23	14	18	14	14	1	5	6	14	9	5	1
	Tent.		1	1						1			
	Total	23	15	19	14	14	1	5	6	15	9	5	1



FC Cambriolage

		2000	2015	2016	2017	2018	2019	2020	2021	2022	2023	2024	2025
Cambriolage dans habitation	Acc.	75	154	148	158	198	99	71	72	79	77	60	19
	Tent.	30	67	62	69	72	52	35	33	33	36	39	13
	Total	105	221	210	227	270	151	106	105	112	113	99	32
Cambriolage ds entreprise ou commerce	Acc.	77	44	36	33	34	22	6	11	31	9	9	5
	Tent.	18	17	7	7	12	9	1	3	8	2	2	4
	Total	95	61	43	40	46	31	7	14	39	11	11	9
Cambriolage ds service public ou bâtiment administ	Acc.	28	17	16	24	25	23	6	2	8	2	5	2
	Tent.	12	11	6	13	5	5	4	1	3	4	2	1
	Total	40	28	22	37	30	28	10	3	11	6	7	3
Vol au bélier	Acc.		1										
	Total		1										
Cambriolage dans bâtiment (total)	Acc.	179	215	200	215	257	144	83	85	118	88	74	26
	Tent.	60	95	75	89	89	66	40	37	44	42	43	18
	Total	239	310	275	304	346	210	123	122	162	130	117	44

FC Vol autre

		2000	2015	2016	2017	2018	2019	2020	2021	2022	2023	2024	2025
Vol à main armée	Acc.	8	7	6	8	3	4	1		1	3	1	1
	Tent.	2	4	4	1	2	1	3	1	3	1		1
	Total	10	11	10	9	5	5	4	1	4	4	1	2
Vol avec violence sans arme	Acc.	18	15	17	20	20	7	9	7	16	11	10	5
	Tent.	2	1	4	2	3	7	2	3	4	1	3	
	Total	20	16	21	22	23	14	11	10	20	12	13	5
Vol dans ou sur un véhicule	Acc.	108	113	94	66	80	68	48	32	45	81	33	12
	Tent.	10	17	12	8	8	3	3	5	7	4	5	
	Total	118	130	106	74	88	71	51	37	52	85	38	12
Vol d'armes et explosifs	Acc.	12	14	14	10	6	10	5	4	7	4	1	1
	Total	12	14	14	10	6	10	5	4	7	4	1	1
Arrachage de sac à main	Acc.		1			4					1		
	Total		1			4					1		



FC Vol autre

		2000	2015	2016	2017	2018	2019	2020	2021	2022	2023	2024	2025
Vol à l'arraché	Acc.	3	2	2	2	7	1	2		2	4	3	1
	Tent.					1							
	Total	3	2	2	2	8	1	2		2	4	3	1
Vol à la tire	Acc.	3	9	4	11	10	7	5	2	4	1	3	
	Tent.												1
	Total	3	9	4	11	10	7	5	2	4	1	3	1
Vol à l'étalage	Acc.	8	19	20	18	20	16	22	16	16	13	11	4
	Tent.	1	2	4	1		3			1	1		
	Total	9	21	24	19	20	19	22	16	17	14	11	4
Vol par ruse	Acc.	11	8	4	13	9	11	3	1	7	2	4	3
	Tent.	2	1		1	2			1		1		
	Total	13	9	4	14	11	11	3	2	7	3	4	3
Vol de métaux	Acc.		19	15	22	18	27	6	6	9	20	11	3
	Tent.								1				
	Total		19	15	22	18	27	6	7	9	20	11	3
Vol sur les chantiers	Acc.	16	5	8	5	7	1	7	2	4	4	7	2
	Tent.				2	1					1	1	
	Total	16	5	8	7	8	1	7	2	4	5	8	2
Home-invasion	Acc.		1		2					3	1		
	Tent.		1										
	Total		2		2					3	1		
Vol d'animaux	Acc.	8	9	8	9	6	4	7	5	7	2	3	2
	Tent.	1								1		1	
	Total	9	9	8	9	6	4	7	5	8	2	4	2
Vol de cargaison	Acc.					1				1	2		
	Tent.											1	
	Total					1				1	2	1	



Criminalité ICT

		2000	2015	2016	2017	2018	2019	2020	2021	2022	2023	2024	2025
Fraude de cartes de paiements	Acc.	3	19	10	32	20	41	34	35	9	16	7	3
	Tent.					1			1				
	Total	3	19	10	32	21	41	34	36	9	16	7	3
Phishing	Acc.		5	1	1	19	7	15	21	7	33	28	21
	Tent.						1	1				1	
	Total		5	1	1	19	8	16	21	7	33	29	21
Ransomware	Acc.									1			
	Tent.												
	Total									1			
Shouldersurfing	Acc.		2		1	2	7			1			1
	Tent.												
	Total		2		1	2	7			1			1
Skimming	Acc.						1						
	Tent.												
	Total						1						

FC Autre

		2000	2015	2016	2017	2018	2019	2020	2021	2022	2023	2024	2025
Violence contre les métiers d'intérêt général	Acc.		9	12	7	8	11	5	8	2	5	7	9
	Tent.						1						
	Total		9	12	7	8	12	5	8	2	5	7	9
Viol collectif	Acc.				1			2		2			1
	Tent.	1											
	Total	1			1			2		2			1
Graffiti	Acc.		8	4	4	6	7	1	8		1	6	5
	Tent.												
	Total		8	4	4	6	7	1	8		1	6	5
Dégradation de voiture	Acc.	47	117	102	114	116	95	86	88	89	85	80	42
	Tent.	1				1					1	1	
	Total	48	117	102	114	117	95	86	88	89	86	81	42
Rixe au couteau	Acc.				2	2		1			1	3	1
	Tent.	1			1								
	Total	1			3	2		1			1	3	1



PH Violence intrafamiliale (VIF)

		2000	2015	2016	2017	2018	2019	2020	2021	2022	2023	2024	2025
VIF: physique, dans le couple	Acc.	12	90	84	80	76	106	72	96	110	63	78	46
	Tent.				1				1			1	
	Total	12	90	84	81	76	106	72	97	110	63	79	46
VIF: physique, envers des descendants	Acc.	2	17	16	16	16	17	18	14	38	15	24	12
	Tent.			1		1							
	Total	2	17	17	16	17	17	18	14	38	15	24	12
VIF: physique, envers d'autres membres	Acc.	40	25	18	24	20	25	16	24	28	26	25	11
	Tent.					1							
	Total	40	25	18	24	21	25	16	24	28	26	25	11
VIF: sexuelle, dans le couple	Acc.		1			1		3	1		1	3	
	Tent.												
	Total		1			1		3	1		1	3	
VIF: sexuelle, envers des descendants	Acc.	2	1	1	4	4	2	10	5	2		1	
	Tent.							1					
	Total	2	1	1	4	4	2	11	5	2		1	
VIF: sexuelle, envers d'autres membres	Acc.		1	1				2	1				
	Tent.												
	Total		1	1				2	1				
VIF: psychique, dans le couple	Acc.	60	87	59	86	52	98	56	104	60	103	111	57
	Tent.												
	Total	60	87	59	86	52	98	56	104	60	103	111	57
VIF: psychique, envers des descendants	Acc.		1	7	3	5	8	5	16	6	9	8	3
	Tent.												
	Total		1	7	3	5	8	5	16	6	9	8	3
VIF: psychique, envers d'autres membres	Acc.		9	3	6	3	8	7	9	5	18	3	8
	Tent.												
	Total		9	3	6	3	8	7	9	5	18	3	8
VIF: économique, dans le couple	Acc.	1	8	6	6	10	6	4	17	13	6	7	3
	Tent.												
	Total	1	8	6	6	10	6	4	17	13	6	7	3
VIF: économique, envers des descendants	Acc.			1	1	1	1	2	1	5	2	1	
	Tent.												
	Total			1	1	1	1	2	1	5	2	1	
VIF: économique, envers d'autres membres	Acc.	8	14	8	13	12	19	5	9	12	13	3	5
	Tent.	1		2									
	Total	9	14	10	13	12	19	5	9	12	13	3	5



PH Hormones et dopage

		2000	2015	2016	2017	2018	2019	2020	2021	2022	2023	2024	2025
Dopage humain	Acc.	1		1	1	5	1		1				
	Total	1		1	1	5	1		1				
Engraissement illégal	Acc.				1			1					
	Total				1			1					

PH Drogues

		2000	2015	2016	2017	2018	2019	2020	2021	2022	2023	2024	2025
Vente de cocaïne	Acc.		8	6	4	5	1	3	2	6	4	15	2
	Total		8	6	4	5	1	3	2	6	4	15	2
Import-export de cocaïne	Acc.		1			2					1		
	Total		1			2					1		
Import-export de drogues synthétiques	Acc.									1	1		
	Total									1	1		
Vente de drogues synthétiques	Acc.		5	3	1	2	2	1		2	2	2	1
	Total		5	3	1	2	2	1		2	2	2	1
Production de cannabis (culture)	Acc.		1	3	3	1	2		4	1	2	1	
	Total		1	3	3	1	2		4	1	2	1	
Vente de cannabis en grande quantité	Acc.		1			1		1	1	1		4	
	Total		1			1		1	1	1		4	
Import-export d'héroïne	Acc.					3							
	Total					3							
Vente-traffic d'héroïne	Acc.		3	7	10	9	2	2	4	3		2	
	Total		3	7	10	9	2	2	4	3		2	



PH Trafic d'armes

		2000	2015	2016	2017	2018	2019	2020	2021	2022	2023	2024	2025
Commerce et production d'arme à feu et mun.	Acc.		2	1	1					1			1
	Total		2	1	1					1			1

PH Traite des êtres humains

		2000	2015	2016	2017	2018	2019	2020	2021	2022	2023	2024	2025
TEH - exploitation économique	Acc.						1		1				
	Total						1		1				
TEH - exploitation sexuelle	Acc.		2					1	1	3	2	2	1
	Tent.										1		
	Total		2					1	1	3	3	2	1

PH Violence dans l'espace public

		2000	2015	2016	2017	2018	2019	2020	2021	2022	2023	2024	2025
Violence physique (transport public)	Acc.	2	6	4	1	3	2	2	2	1	2		2
	Total	2	6	4	1	3	2	2	2	1	2		2
Violence physique (voie publique)	Acc.	43	123	109	112	126	109	70	99	110	82	109	53
	Tent.		1	2	2	3	3	2	2	3	2	4	
	Total	43	124	111	114	129	112	72	101	113	84	113	53
Violence physique (autre endroit public)	Acc.	4	6	2	2	4	3	4	2	2	1	1	3
	Total	4	6	2	2	4	3	4	2	2	1	1	3
Violence physique (endroit accessible au public)	Acc.	31	29	28	31	38	26	22	25	29	22	31	14
	Tent.		1		1				2	1		1	
	Total	31	30	28	32	38	26	22	27	30	22	32	14
Violence sexuelle (transport public)	Acc.						1	1		1	1		
	Total						1	1		1	1		
Violence sexuelle (voie publique)	Acc.	1	5	2	7	7	5	6	4	3	5	4	4
	Total	1	5	2	7	7	5	6	4	3	5	4	4
Violence sexuelle (autre endroit public)	Acc.				1		1	1	1				
	Tent.	1											



PH Violence dans l'espace public

		2000	2015	2016	2017	2018	2019	2020	2021	2022	2023	2024	2025
	Total	1			1		1	1	1				
Violence sexuelle (endroit accessible au public)	Acc.	2		5		1	6	3	2	6	2	2	1
	Tent.				1								
	Total	2		5	1	1	6	3	2	6	2	2	1
Violence psychique (transport public)	Acc.	1	1	2	2	3	2		1	2	3	2	2
	Total	1	1	2	2	3	2		1	2	3	2	2
Violence psychique (voie publique)	Acc.	43	119	85	132	93	100	74	86	92	80	115	53
	Total	43	119	85	132	93	100	74	86	92	80	115	53
Violence psychique (autre endroit public)	Acc.	1	4	10	6	8	8	3	1	8	4	5	2
	Total	1	4	10	6	8	8	3	1	8	4	5	2
Violence psychique (endroit accessible au public)	Acc.	31	26	13	23	21	21	15	20	17	21	22	13
	Tent.	1											
	Total	32	26	13	23	21	21	15	20	17	21	22	13
Vol à main armée (voie publique)	Acc.	2	2		1		2	1					
	Tent.	1	1	1				2		1			
	Total	3	3	1	1		2	3		1			
Vol à main armée (autre endroit public)	Acc.						1						
	Total						1						
Vol à main armée (endroit accessible au public)	Acc.	6	2	6	2		1			1	1		
	Tent.	1	2	3	1	2	1		1	2	1		
	Total	7	4	9	3	2	2		1	3	2		
Vol avec violence sans arme (transport public)	Acc.												1
	Total												1
Vol avec violence sans arme (voie publique)	Acc.	8	5	6	6	9	5	4	3	4	4		
	Tent.				1	1	4						
	Total	8	5	6	7	10	9	4	3	4	4		
Vol avec violence sans arme (autre endroit public)	Acc.				1								
	Total				1								
Vol avec violence sans arme (endr. acces. au pub.)	Acc.	4	3	2	5	3	2	1	1	4	1	2	
	Tent.									2			
	Total	4	3	2	5	3	2	1	1	6	1	2	



PH Violence dans l'espace public

	2000	2015	2016	2017	2018	2019	2020	2021	2022	2023	2024	2025
--	------	------	------	------	------	------	------	------	------	------	------	------

PH Autre

		2000	2015	2016	2017	2018	2019	2020	2021	2022	2023	2024	2025
Faux policiers	Acc.			1	1	1	1			1	1		
	Total			1	1	1	1			1	1		
Terrorisme, extrémisme et radicalisme	Acc.			2				2					4
	Total			2				2					4
Cyberharcèlement	Acc.	2	20	27	41	70	60	45	72	47	34	26	19
	Total	2	20	27	41	70	60	45	72	47	34	26	19
Fraude à l'identité	Acc.	2	9	8	8	8	11	17	22	22	21	25	17
	Tent.		1	1	1								
	Total	2	10	9	9	8	11	17	22	22	21	25	17

STATISTIQUES POLICIERES DE CRIMINALITE

LIEU DE PERPETRATION: ZONE DE POLICE

BOTTE DU HAINAUT

***ANNEXE IV: FAITS ENREGISTRES
NON CRIMINELS***



BOTTE DU HAINAUT

Faits non criminels

Maladies / Décès / Disparition

	2000	2015	2016	2017	2018	2019	2020	2021	2022	2023	2024	2025
Suicide	12	31	28	21	27	18	23	40	26	21	25	9
Personne malade	9	17	12	7	12	16	12	19	16	10	12	5
Décès suspect		2	2	3	3	3	3	5	3	1	1	2
Décès naturel	5	10	7	8	5	3	5	1	2	1	3	3
Disparition (personne disparue)	11	7	8	17	12	13	4	19	15	5	15	8
Accident (sauf roulage)		8	13	5	8	5	7	3	7	7	4	3
Cadavre non identifié							1		1			
Sécurité des travailleurs (accident du travail)												1
Autres	3											
Total	40	75	70	61	67	58	55	87	70	45	60	31

Appels

	2000	2015	2016	2017	2018	2019	2020	2021	2022	2023	2024	2025
Alarme	1							2	1			
Appels	17	1	2	1	1		1	2	3	2	1	
Total	18	1	2	1	1		1	4	4	2	1	

Problèmes sociaux

	2000	2015	2016	2017	2018	2019	2020	2021	2022	2023	2024	2025
Différends familiaux	105	45	53	47	31	38	34	108	72	51	61	20
Différend (pas de coups)	40	33	42	30	30	28	44	68	39	54	58	38
Affaire civile	18	16	10	9	9	5	7	7	9	14	9	4
Protection de la jeunesse	54	58	56	71	38	28	22	28	51	27	20	7
Non spécifié								1				
Autres	6	2	3	5	6	9	2	6	12	14	16	4
Total	223	154	164	162	114	108	109	218	183	160	164	73

Catastrophes



Catastrophes

	2000	2015	2016	2017	2018	2019	2020	2021	2022	2023	2024	2025
Eboulement						1						
Dégâts tempête	1							1			1	
Total	1					1		1			1	

Ordre public

	2000	2015	2016	2017	2018	2019	2020	2021	2022	2023	2024	2025
Troubles		1	2	2	2	1			1			
Total		1	2	2	2	1			1			

Agissements suspects

	2000	2015	2016	2017	2018	2019	2020	2021	2022	2023	2024	2025
	46	34	31	33	37	24	15	15	16	17	21	15
Total	46	34	31	33	37	24	15	15	16	17	21	15

Objets trouvés

	2000	2015	2016	2017	2018	2019	2020	2021	2022	2023	2024	2025
	3	2	2	2	5		5	3	4	6	2	
Total	3	2	2	2	5		5	3	4	6	2	

Objets perdus

	2000	2015	2016	2017	2018	2019	2020	2021	2022	2023	2024	2025
	67	369	452	454	525	493	458	525	505	519	530	217
Total	67	369	452	454	525	493	458	525	505	519	530	217

Autres non-infractions

	2000	2015	2016	2017	2018	2019	2020	2021	2022	2023	2024	2025
Ordonnance de capture						1						
Non-respect des conditions	2	3	4	2	5	4	4	15	10	9	17	11
Procès-verbal d'information	10	55	51	65	59	58	31	33	37	36	52	23
Notification		23	30	24	36	32	35	36	53	43	55	26
Dégradation involontaire câbles (non-télécom)		1			1	1			1			
Comportement lié à une radicalisation violente			1									



Autres non-infractions

	2000	2015	2016	2017	2018	2019	2020	2021	2022	2023	2024	2025
Demande signalement surveillance électronique									19	15	28	8
Fonction de contrôle armes	1				1	2	16	15	11	9	5	
Non spécifié											1	
Autres non infractions	16											
Total	29	82	86	91	102	98	86	99	131	112	158	68