

STATISTIQUES POLICIERES DE CRIMINALITE

LIEU DE PERPETRATION: ZONE DE POLICE

ZP AISEAU-PRESLES/CHATELET/FARCIENNES

2000 - 1er Semestre 2025

Police fédérale - DGRIDRIIBIPOL

STATISTIQUES POLICIERES DE CRIMINALITE

LIEU DE PERPETRATION: ZONE DE POLICE

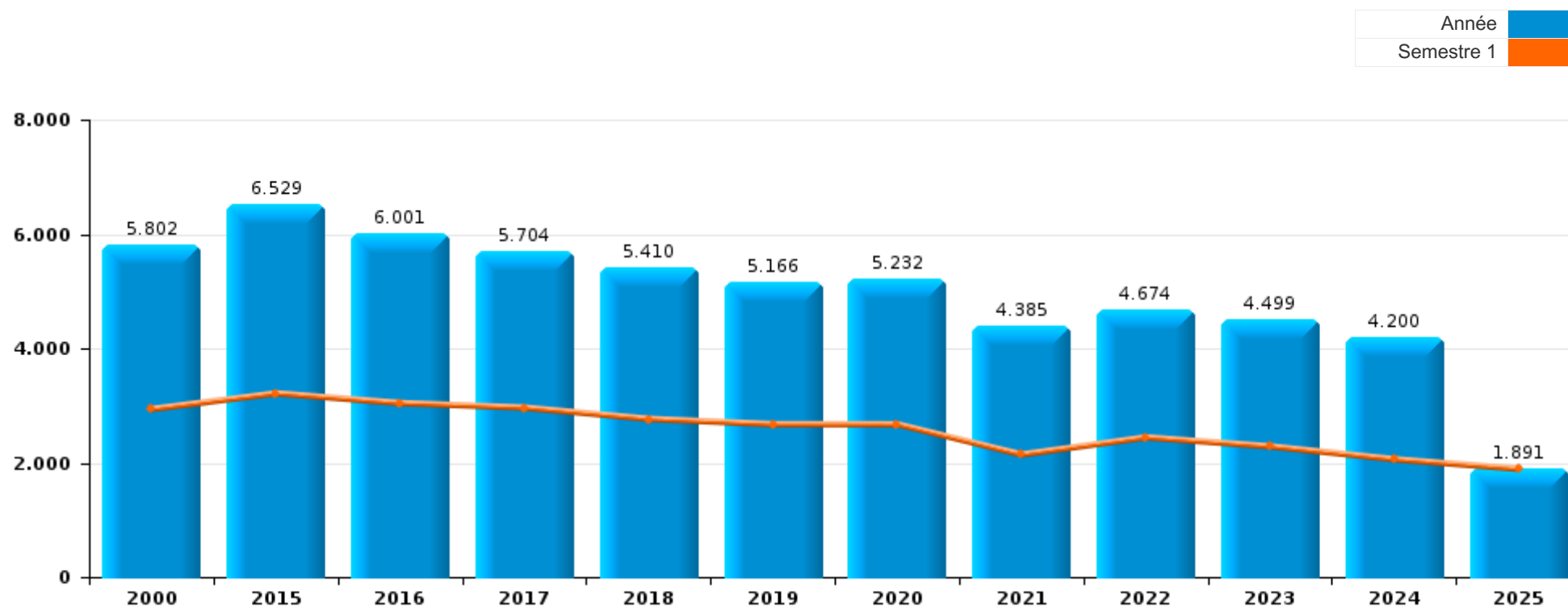
ZP AISEAU-PRESLES/CHATELET/FARCIENNES

PARTIE I : INFRACTIONS JUDICIAIRES



ZP AISEAU-PRESLES/CHATELET/FARCIENNES

| | 2000 | 2015 | 2016 | 2017 | 2018 | 2019 | 2020 | 2021 | 2022 | 2023 | 2024 | 2025 |
|-------------------------|-------|-------|-------|-------|-------|-------|-------|-------|-------|-------|-------|-------|
| Nombre total des délits | 5.802 | 6.529 | 6.001 | 5.704 | 5.410 | 5.166 | 5.232 | 4.385 | 4.674 | 4.499 | 4.200 | 1.891 |





ZP AISEAU-PRESLES/CHATELET/FARCIENNES

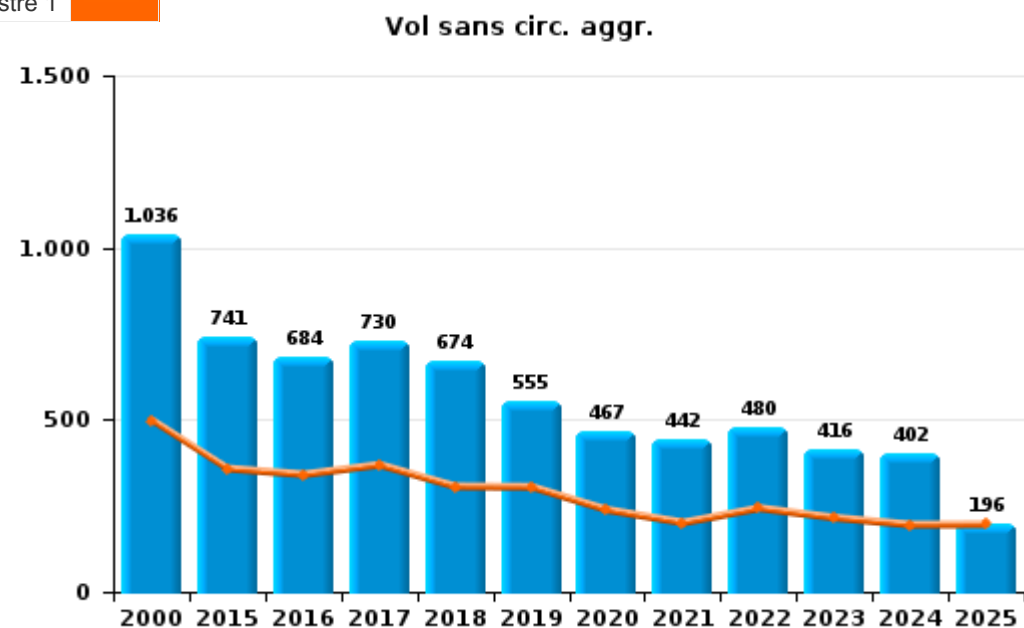
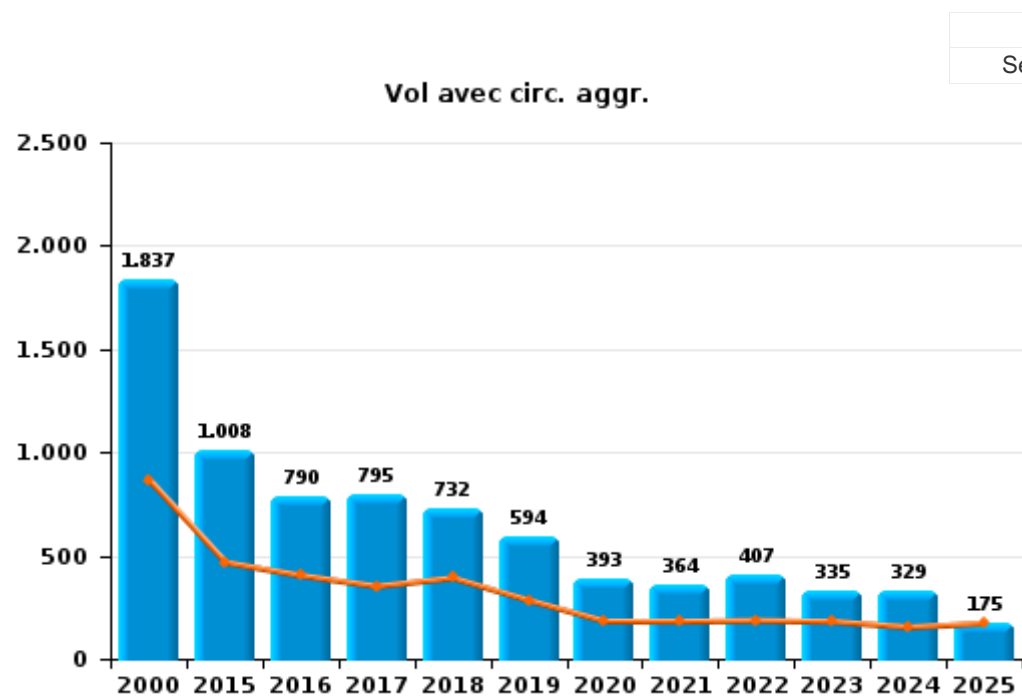
| | 2000 | 2015 | 2016 | 2017 | 2018 | 2019 | 2020 | 2021 | 2022 | 2023 | 2024 | 2025 |
|---------------------------------------------------|--------------|--------------|--------------|--------------|--------------|--------------|--------------|--------------|--------------|--------------|--------------|--------------|
| Vol et extorsion | 3.184 | 1.795 | 1.500 | 1.561 | 1.430 | 1.177 | 879 | 827 | 916 | 777 | 757 | 393 |
| Infr. contre l'intégrité physique | 468 | 685 | 680 | 666 | 711 | 602 | 591 | 630 | 659 | 685 | 638 | 266 |
| Dégradation de la propriété | 615 | 624 | 557 | 548 | 572 | 519 | 438 | 465 | 482 | 396 | 395 | 175 |
| Fraude | 288 | 241 | 244 | 288 | 283 | 308 | 342 | 341 | 461 | 435 | 350 | 154 |
| Drogues | 95 | 408 | 312 | 315 | 233 | 292 | 444 | 342 | 406 | 418 | 228 | 110 |
| Infr. contre la sécurité publique | 291 | 378 | 351 | 279 | 347 | 338 | 273 | 270 | 307 | 272 | 270 | 147 |
| Infr. contre autres valeurs morales et sentiments | 46 | 461 | 369 | 345 | 315 | 345 | 281 | 284 | 301 | 315 | 292 | 156 |
| Registre de population | 44 | 421 | 364 | 421 | 430 | 386 | 358 | 275 | 200 | 179 | 103 | 37 |
| Criminalité informatique | | 243 | 394 | 171 | 187 | 192 | 177 | 189 | 219 | 226 | 376 | 139 |
| Armes et explosifs | 47 | 215 | 213 | 180 | 156 | 239 | 162 | 149 | 148 | 141 | 125 | 51 |
| Infr. contre la foi publique | 231 | 129 | 108 | 113 | 118 | 95 | 86 | 93 | 71 | 93 | 100 | 38 |
| Protection de la jeunesse | 15 | 140 | 141 | 174 | 121 | 110 | 121 | 79 | 74 | 73 | 92 | 50 |
| Infr. contre les mœurs | 46 | 97 | 90 | 97 | 86 | 100 | 111 | 102 | 107 | 108 | 105 | 29 |
| Législation sur les étrangers | 5 | 112 | 110 | 72 | 79 | 112 | 78 | 81 | 96 | 111 | 103 | 40 |
| Infr. contre la famille | 100 | 139 | 98 | 84 | 51 | 58 | 55 | 41 | 43 | 49 | 67 | 18 |
| Environnement | 108 | 83 | 110 | 57 | 71 | 62 | 71 | 37 | 39 | 37 | 36 | 15 |
| Santé publique | | 4 | 2 | 1 | 2 | 4 | 638 | 46 | 5 | | | 2 |
| Infr. relative au statut juridique de l'enfant | 29 | 17 | 38 | 56 | 56 | 79 | 38 | 34 | 30 | 65 | 53 | 25 |
| Ivresse et alcool | 15 | 142 | 125 | 140 | 3 | | 4 | 7 | 4 | 7 | 4 | 3 |
| Infr. contre l'autorité publique | 52 | 44 | 44 | 28 | 38 | 44 | 22 | 16 | 36 | 39 | 30 | 14 |
| Code pénal social | 1 | 34 | 44 | 33 | 39 | 30 | 17 | 22 | 30 | 17 | 29 | 9 |
| Protection de la personne | 11 | 24 | 25 | 17 | 25 | 23 | 9 | 17 | 16 | 25 | 10 | 4 |
| Contravention Code pénal | 69 | 24 | 12 | 6 | 1 | 3 | | | | 1 | | |
| Autres lois spéciales | 7 | 9 | 9 | 14 | 11 | 13 | 10 | 5 | 4 | 3 | 6 | 4 |
| Infr. contre la liberté individuelle | 3 | 6 | 18 | 14 | 6 | 8 | 3 | 5 | 8 | 7 | 11 | 4 |
| Travail | 7 | 22 | 3 | 4 | 12 | 7 | 13 | 9 | 6 | 3 | 3 | |
| Carte d'identité | 19 | 15 | 10 | 8 | 2 | 1 | | | | | 2 | 4 |
| Pratiques commerciales | 2 | 6 | 13 | 4 | 6 | 6 | 3 | 2 | 1 | 2 | | 1 |
| Protection des revenus publics | 1 | 2 | 2 | 3 | 6 | 4 | 4 | 4 | 1 | 6 | 4 | |
| Exercice illégal de l'autorité publique | | 2 | 4 | 1 | 1 | 4 | 2 | 3 | 2 | | 2 | 3 |
| Législation économique | 1 | 1 | 3 | 1 | 3 | | 1 | 4 | 1 | 4 | 3 | |
| Marchand de sommeil | | 2 | 3 | 1 | 1 | 1 | | 1 | | 2 | 4 | |
| Hormones et dopage | | 2 | 2 | 1 | 3 | | | 1 | | | 1 | |
| Infr. contre la Sécurité de l'Etat | 2 | 2 | 1 | | 2 | | | | | | | |
| Traite des êtres humains | | | 2 | 1 | 2 | | | | | 1 | 1 | |
| Provocation crime ou délits | | | | | | | 1 | 4 | 1 | | | |
| Autres infractions Code pénal | | | | | | 3 | | | | 1 | | |
| Sécurité privée | | | | | | 1 | | | | 1 | | |
| Loi du football | | | | 1 | | | | | | | | |
| Sous-total | 5.802 | 6.529 | 6.001 | 5.704 | 5.410 | 5.166 | 5.232 | 4.385 | 4.674 | 4.499 | 4.200 | 1.891 |
| Contravention règlement policier local | | 1 | 6 | 8 | 3 | 2 | 6 | 5 | 97 | 115 | 89 | 12 |
| Sous-total | | 1 | 6 | 8 | 3 | 2 | 6 | 5 | 97 | 115 | 89 | 12 |
| Total | 5.802 | 6.530 | 6.007 | 5.712 | 5.413 | 5.168 | 5.238 | 4.390 | 4.771 | 4.614 | 4.289 | 1.903 |



I.1. Catégorie des infractions : Vol et extorsion (top 5 des infractions au niveau national 2024)

ZP AISEAU-PRESLES/CHATELET/FARCIENNES

| | 2000 | 2015 | 2016 | 2017 | 2018 | 2019 | 2020 | 2021 | 2022 | 2023 | 2024 | 2025 |
|----------------------------|--------------|--------------|--------------|--------------|--------------|--------------|------------|------------|------------|------------|------------|------------|
| Vol avec circ. agr. | 1.837 | 1.008 | 790 | 795 | 732 | 594 | 393 | 364 | 407 | 335 | 329 | 175 |
| Vol sans circ. agr. | 1.036 | 741 | 684 | 730 | 674 | 555 | 467 | 442 | 480 | 416 | 402 | 196 |
| Vol non spécifié | 306 | 10 | 6 | 5 | 5 | 9 | 6 | 4 | 3 | 1 | 3 | 5 |
| Extorsion | 5 | 36 | 20 | 31 | 19 | 19 | 13 | 17 | 26 | 25 | 23 | 17 |
| Total | 3.184 | 1.795 | 1.500 | 1.561 | 1.430 | 1.177 | 879 | 827 | 916 | 777 | 757 | 393 |



FPF/DGR/DRI/BIPOL - Statistiques policières de criminalité (date de clôture: 31/10/2025)
 Les données pour les années 2001 jusqu'à 2014 ne sont plus publiées mais restent disponibles sur demande auprès du service BIPOL.
 Les données pour 2025 ne concernent que le 1er semestre.



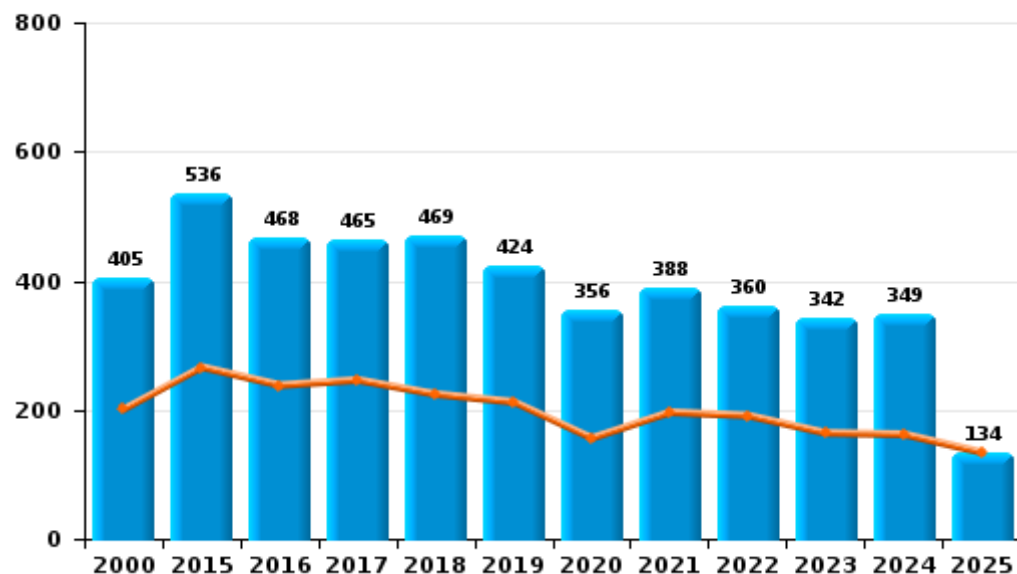
I.2. Catégorie des infractions : Dégradation de la propriété (top 5 des infractions au niveau national 2024)

ZP AISEAU-PRESLES/CHATELET/FARCIENNES

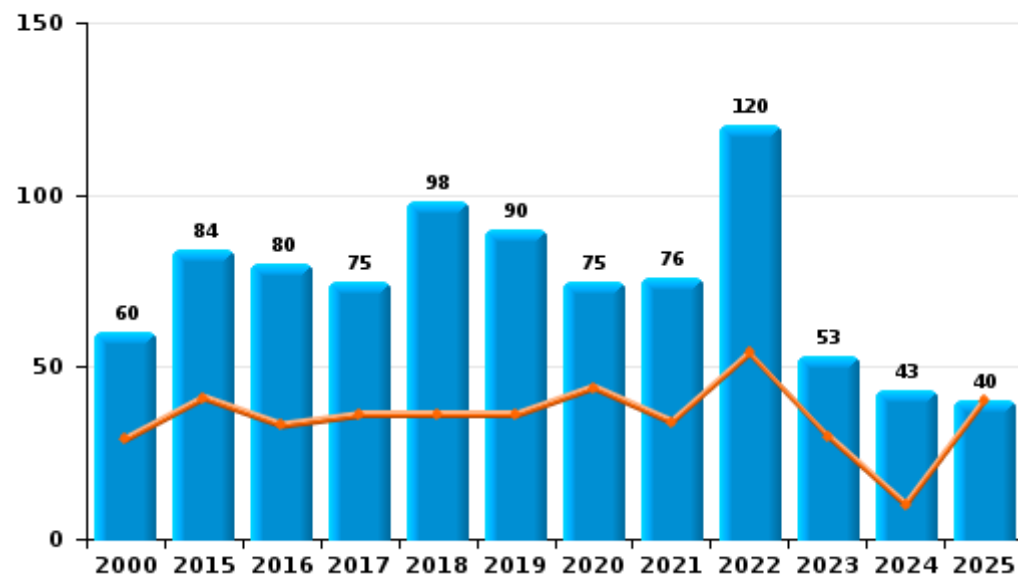
| | 2000 | 2015 | 2016 | 2017 | 2018 | 2019 | 2020 | 2021 | 2022 | 2023 | 2024 | 2025 |
|----------------------------------------|------------|------------|------------|------------|------------|------------|------------|------------|------------|------------|------------|------------|
| Vandalisme | 405 | 536 | 468 | 465 | 469 | 424 | 356 | 388 | 360 | 342 | 349 | 134 |
| Incendie volontaire | 39 | 66 | 63 | 63 | 64 | 70 | 65 | 59 | 91 | 41 | 31 | 29 |
| Incendie involontaire | 21 | 18 | 17 | 12 | 34 | 20 | 10 | 17 | 29 | 12 | 12 | 11 |
| Destruction, dénaturation, dégradation | 150 | 4 | 9 | 8 | 5 | 5 | 7 | 1 | 1 | 1 | 3 | 1 |
| Destruction par explosion volontaire | | | | | | | | | 1 | | | |
| Total | 615 | 624 | 557 | 548 | 572 | 519 | 438 | 465 | 482 | 396 | 395 | 175 |

| | |
|------------|--|
| Année | |
| Semestre 1 | |

Vandalisme



Incendie



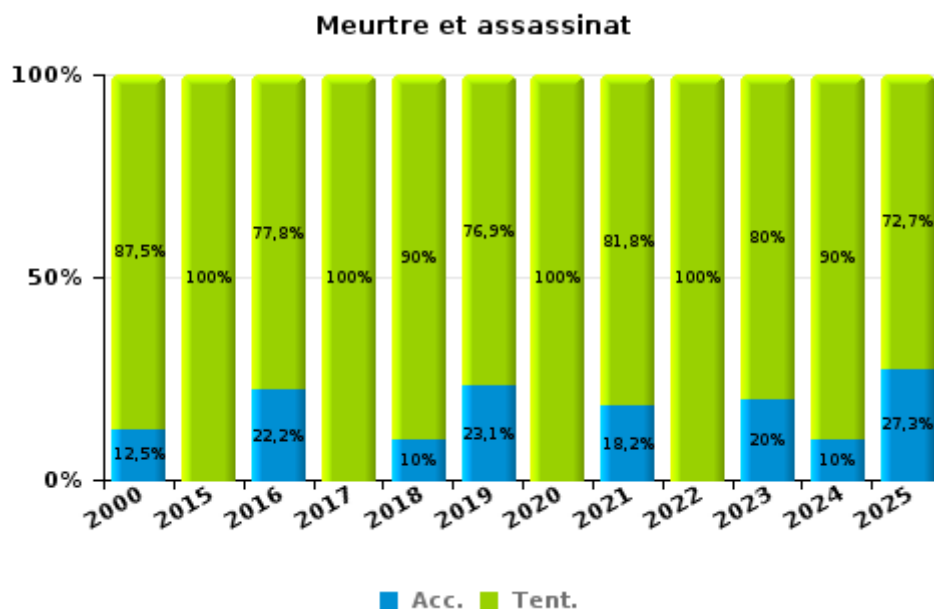
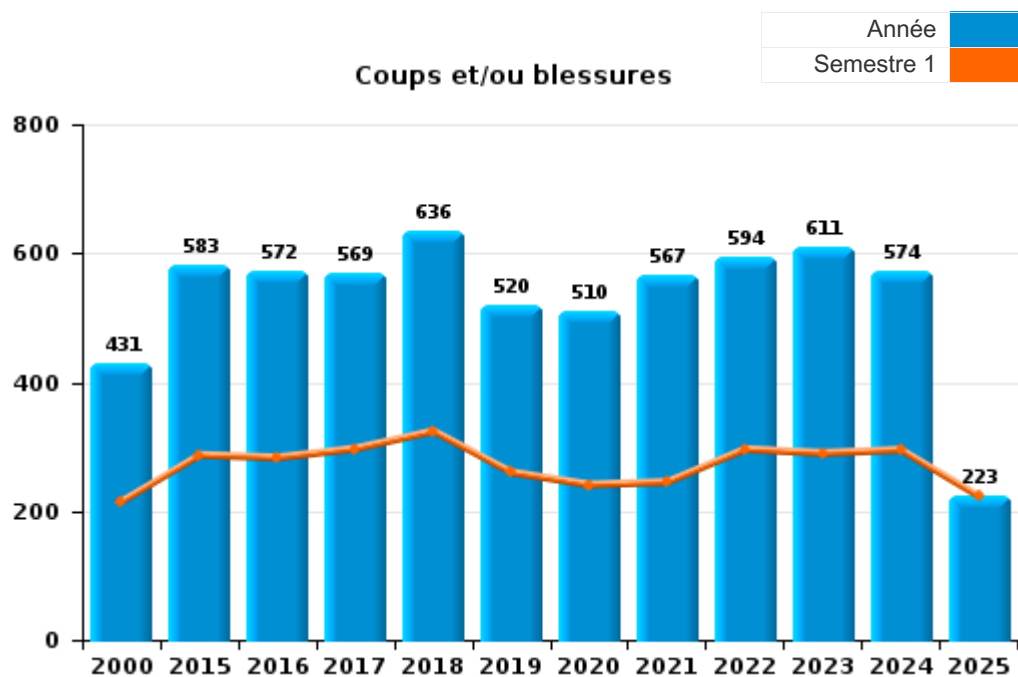
FPF/DGR/DRI/BIPOL - Statistiques policières de criminalité (date de clôture: 31/10/2025)
 Les données pour les années 2001 jusqu'à 2014 ne sont plus publiées mais restent disponibles sur demande auprès du service BIPOL.
 Les données pour 2025 ne concernent que le 1er semestre.



I.3. Catégorie des infractions : Infr. contre l'intégrité physique (top 5 des infractions au niveau national 2024)

ZP AISEAU-PRESLES/CHATELET/FARCIENNES

| | 2000 | 2015 | 2016 | 2017 | 2018 | 2019 | 2020 | 2021 | 2022 | 2023 | 2024 | 2025 |
|-----------------------|------------|------------|------------|------------|------------|------------|------------|------------|------------|------------|------------|------------|
| Coups et/ou blessures | 431 | 583 | 572 | 569 | 636 | 520 | 510 | 567 | 594 | 611 | 574 | 223 |
| Autres | 29 | 100 | 99 | 86 | 65 | 69 | 78 | 52 | 57 | 69 | 54 | 32 |
| Meurtre et assassinat | 8 | 2 | 9 | 11 | 10 | 13 | 3 | 11 | 8 | 5 | 10 | 11 |
| Total | 468 | 685 | 680 | 666 | 711 | 602 | 591 | 630 | 659 | 685 | 638 | 266 |



FPF/DGR/DRI/BIPOL - Statistiques policières de criminalité (date de clôture: 31/10/2025)
 Les données pour les années 2001 jusqu'à 2014 ne sont plus publiées mais restent disponibles sur demande auprès du service BIPOL.
 Les données pour 2025 ne concernent que le 1er semestre.



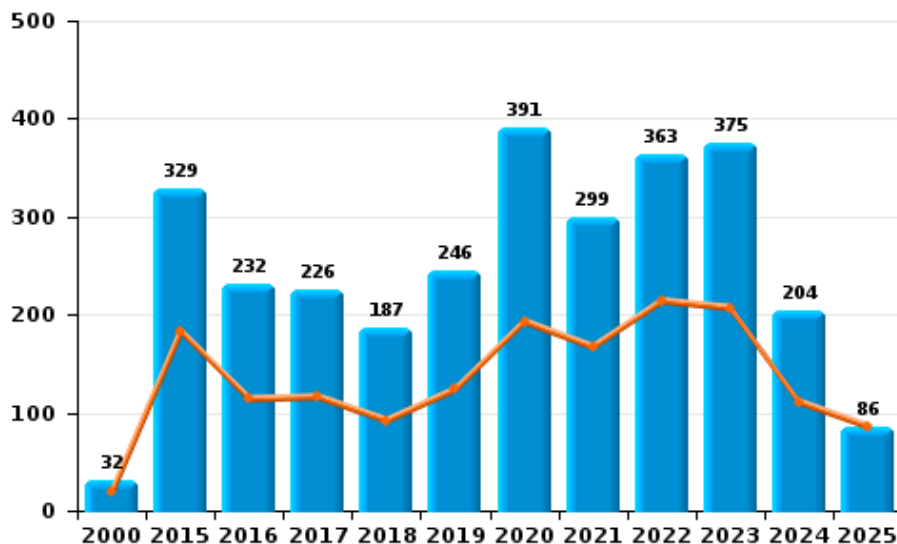
I.4. Catégorie des infractions : Drogues (top 5 des infractions au niveau national 2024)

ZP AISEAU-PRESLES/CHATELET/FARCIENNES

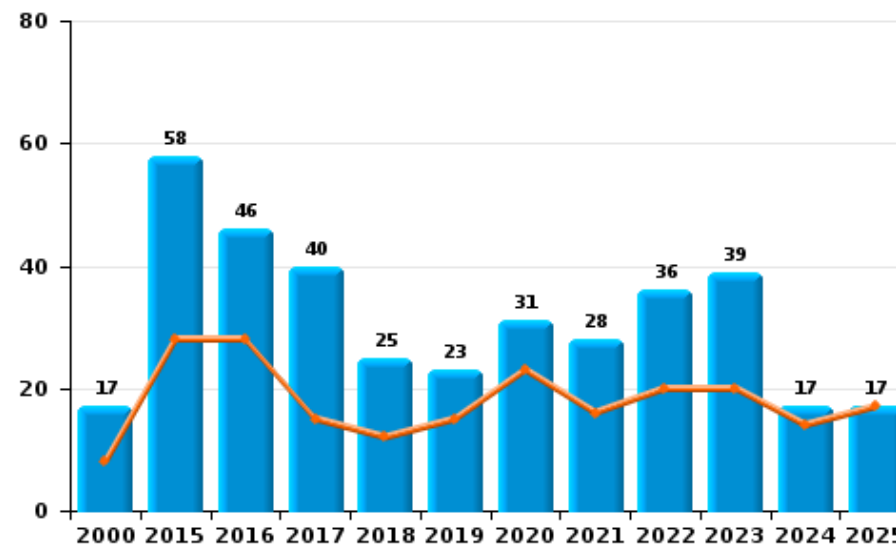
| | 2000 | 2015 | 2016 | 2017 | 2018 | 2019 | 2020 | 2021 | 2022 | 2023 | 2024 | 2025 |
|----------------------------------|-----------|------------|------------|------------|------------|------------|------------|------------|------------|------------|------------|------------|
| Détention | 32 | 329 | 232 | 226 | 187 | 246 | 391 | 299 | 363 | 375 | 204 | 86 |
| Commerce | 17 | 58 | 46 | 40 | 25 | 23 | 31 | 28 | 36 | 39 | 17 | 17 |
| Fabrication | 1 | 11 | 17 | 12 | 7 | 13 | 15 | 8 | 6 | 2 | 5 | 2 |
| Importation et exportation | 9 | 10 | 12 | 25 | 8 | 5 | 3 | 1 | | | | 1 |
| Usage | 31 | | 3 | 4 | 2 | 1 | 2 | 5 | | 1 | | |
| Autres | 5 | | 2 | 8 | 4 | 4 | 2 | 1 | 1 | 1 | 2 | 1 |
| Protoxyde d'azote (gaz hilarant) | | | | | | | | | | | | 3 |
| Total | 95 | 408 | 312 | 315 | 233 | 292 | 444 | 342 | 406 | 418 | 228 | 110 |



Détention



Commerce





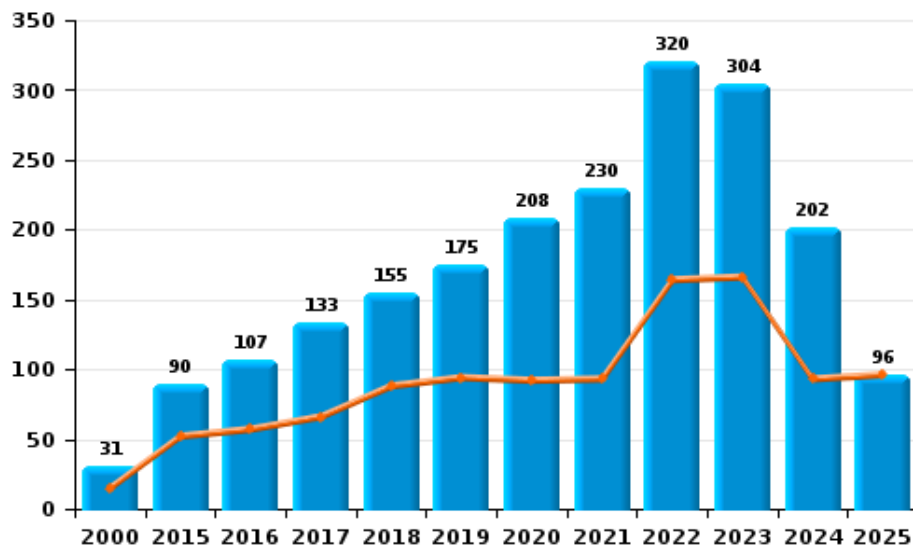
I.5. Catégorie des infractions : Fraude (top 5 des infractions au niveau national 2024)

ZP AISEAU-PRESLES/CHATELET/FARCIENNES

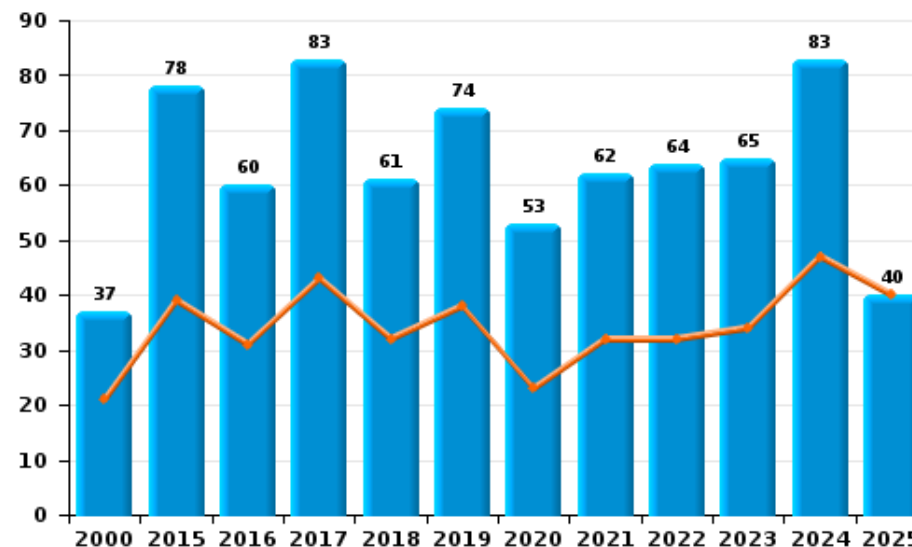
| | 2000 | 2015 | 2016 | 2017 | 2018 | 2019 | 2020 | 2021 | 2022 | 2023 | 2024 | 2025 |
|-----------------------------------------|------------|------------|------------|------------|------------|------------|------------|------------|------------|------------|------------|------------|
| Abus de confiance et infr. apparentées | 37 | 78 | 60 | 83 | 61 | 74 | 53 | 62 | 64 | 65 | 83 | 40 |
| Détournement et destruction frauduleuse | 144 | 38 | 32 | 43 | 34 | 24 | 25 | 20 | 31 | 38 | 21 | 7 |
| Escroquerie | 31 | 90 | 107 | 133 | 155 | 175 | 208 | 230 | 320 | 304 | 202 | 96 |
| Fraudes: Autres | 18 | 3 | 6 | 3 | 7 | 6 | 32 | 11 | 12 | 12 | 21 | 7 |
| Grivèlerie | 14 | 2 | 5 | 8 | 7 | 6 | 7 | 3 | 11 | 5 | 6 | 1 |
| Infr. liées à l'insolvabilité | | 3 | 4 | 1 | 1 | 2 | | 1 | | 1 | 1 | |
| Recel | 44 | 27 | 30 | 17 | 18 | 21 | 17 | 14 | 23 | 10 | 16 | 3 |
| Total | 288 | 241 | 244 | 288 | 283 | 308 | 342 | 341 | 461 | 435 | 350 | 154 |



Escroquerie



Abus de confiance et infr. apparentée



STATISTIQUES POLICIERES DE CRIMINALITE

LIEU DE PERPETRATION: ZONE DE POLICE

ZP AISEAU-PRESLES/CHATELET/FARCIENNES

PARTIE II : FIGURES CRIMINELLES / PHENOMENES



ZP AISEAU-PRESLES/CHATELET/FARCIENNES

FC Vol moyen de transport

| | 2000 | 2015 | 2016 | 2017 | 2018 | 2019 | 2020 | 2021 | 2022 | 2023 | 2024 | 2025 |
|-----------------------------|------|------|------|------|------|------|------|------|------|------|------|------|
| Vol de voiture | 495 | 106 | 82 | 103 | 81 | 47 | 34 | 42 | 40 | 39 | 48 | 24 |
| Vol de moto | 25 | 7 | 2 | 4 | 2 | 7 | 4 | 5 | 7 | 4 | 3 | 1 |
| Carjacking | 30 | 3 | 2 | 1 | | 5 | 6 | 2 | 3 | 2 | 2 | |
| Homejacking | 3 | | 1 | 1 | 1 | 2 | | 1 | 3 | 1 | | |
| Vol dans les garages | 1 | 4 | 8 | 6 | 4 | 4 | | 3 | 2 | 1 | 1 | 4 |
| Vol de vélomoteur | 111 | 18 | 19 | 21 | 14 | 12 | 10 | 18 | 11 | 12 | 8 | 2 |
| Vol de vélo | 39 | 24 | 23 | 22 | 18 | 30 | 20 | 13 | 17 | 8 | 10 | 4 |

FC Cambriolage

| | 2000 | 2015 | 2016 | 2017 | 2018 | 2019 | 2020 | 2021 | 2022 | 2023 | 2024 | 2025 |
|-----------------------------------------------------------|-------|------|------|------|------|------|------|------|------|------|------|------|
| Cambriolage dans habitation | 816 | 582 | 392 | 456 | 423 | 353 | 218 | 188 | 231 | 188 | 185 | 102 |
| Cambriolage ds entreprise ou commerce | 160 | 70 | 80 | 41 | 36 | 30 | 27 | 18 | 23 | 21 | 25 | 11 |
| Cambriolage ds service public ou bâtiment administ | 91 | 22 | 18 | 20 | 27 | 14 | 10 | 11 | 6 | 9 | 4 | 5 |
| Vol au bélier | 1 | | | | 1 | | | | | | | 1 |
| Cambriolage dans bâtiment (total) | 1.062 | 672 | 490 | 517 | 486 | 397 | 255 | 217 | 259 | 218 | 214 | 118 |



FC Vol autre

| | 2000 | 2015 | 2016 | 2017 | 2018 | 2019 | 2020 | 2021 | 2022 | 2023 | 2024 | 2025 |
|-----------------------------|------|------|------|------|------|------|------|------|------|------|------|------|
| Vol à main armée | 98 | 22 | 32 | 20 | 16 | 17 | 14 | 12 | 15 | 16 | 20 | 12 |
| Vol avec violence sans arme | 137 | 96 | 72 | 76 | 73 | 142 | 98 | 60 | 104 | 58 | 49 | 23 |
| Vol dans ou sur un véhicule | 400 | 271 | 247 | 238 | 282 | 164 | 172 | 179 | 139 | 154 | 119 | 73 |
| Vol d'armes et explosifs | 34 | 17 | 10 | 16 | 17 | 8 | 8 | 3 | 7 | 3 | 6 | 4 |
| Arrachage de sac à main | 11 | 10 | 10 | 2 | 5 | 1 | 3 | 3 | 2 | 2 | 1 | 1 |
| Vol à l'arraché | 25 | 27 | 24 | 24 | 19 | 24 | 19 | 22 | 16 | 12 | 10 | 3 |
| Vol à la tire | 289 | 67 | 69 | 51 | 49 | 40 | 28 | 20 | 26 | 27 | 22 | 8 |
| Vol à l'étalage | 74 | 97 | 117 | 129 | 112 | 98 | 79 | 61 | 115 | 82 | 110 | 42 |
| Vol par ruse | 20 | 41 | 36 | 25 | 21 | 25 | 15 | 9 | 5 | 7 | 6 | 4 |
| Vol de métaux | | 36 | 18 | 12 | 17 | 10 | 7 | 9 | 17 | 12 | 7 | 5 |
| Vol sur les chantiers | 18 | 16 | 18 | 10 | 16 | 11 | 15 | 9 | 16 | 9 | 6 | 3 |
| Home-invasion | | | | 1 | | 3 | | 1 | 1 | | | |
| Vol d'animaux | 7 | 1 | 3 | 3 | 2 | 1 | 1 | 3 | 7 | 1 | 2 | 2 |
| Vol de cargaison | | | | 1 | 1 | | | | | 2 | | |

Criminalité ICT

| | 2000 | 2015 | 2016 | 2017 | 2018 | 2019 | 2020 | 2021 | 2022 | 2023 | 2024 | 2025 |
|-------------------------------|------|------|------|------|------|------|------|------|------|------|------|------|
| Fraude de cartes de paiements | 4 | 170 | 284 | 109 | 113 | 97 | 39 | 87 | 84 | 80 | 38 | 17 |
| Phishing | | 1 | | | | 1 | 1 | 2 | 1 | 2 | 27 | 17 |
| Ransomware | | | | 1 | 1 | | 1 | | 1 | | | |
| Shouldersurfing | | 2 | 16 | 3 | 13 | 8 | 1 | 1 | | 2 | | |
| Skimming | | 3 | | 2 | 1 | | | | | | | |



FC Autre

| | 2000 | 2015 | 2016 | 2017 | 2018 | 2019 | 2020 | 2021 | 2022 | 2023 | 2024 | 2025 |
|------------------------------------------------------|------|------|------|------|------|------|------|------|------|------|------|------|
| Violence contre les métiers d'intérêt général | 6 | 3 | 3 | 9 | 7 | 6 | 5 | 7 | 3 | 8 | 5 | 3 |
| Viol collectif | 2 | 1 | 1 | 7 | 1 | | 1 | 1 | 1 | | 1 | |
| Graffiti | 1 | 16 | 5 | 12 | 13 | 12 | 7 | 8 | 10 | 3 | 5 | 1 |
| Dégradation de voiture | 125 | 273 | 233 | 226 | 242 | 226 | 183 | 175 | 180 | 162 | 166 | 70 |
| Rixe au couteau | 2 | 2 | 5 | 3 | 7 | 4 | 3 | 6 | 2 | 6 | 1 | 2 |

PH Violence intrafamiliale (VIF)

| | 2000 | 2015 | 2016 | 2017 | 2018 | 2019 | 2020 | 2021 | 2022 | 2023 | 2024 | 2025 |
|-------------------------------------------------|------|------|------|------|------|------|------|------|------|------|------|------|
| VIF: physique, dans le couple | 12 | 203 | 197 | 222 | 201 | 169 | 194 | 209 | 226 | 238 | 202 | 91 |
| VIF: physique, envers des descendants | 3 | 35 | 47 | 40 | 49 | 41 | 41 | 60 | 55 | 60 | 56 | 25 |
| VIF: physique, envers d'autres membres | 106 | 42 | 60 | 71 | 73 | 49 | 49 | 58 | 49 | 50 | 48 | 12 |
| VIF: sexuelle, dans le couple | | 2 | 4 | | 4 | 2 | 3 | 2 | 4 | 1 | 3 | |
| VIF: sexuelle, envers des descendants | 7 | 6 | 7 | 4 | 8 | 5 | 6 | 6 | 4 | | | |
| VIF: sexuelle, envers d'autres membres | | | 2 | 2 | | 1 | 2 | 2 | 1 | 1 | 1 | |
| VIF: psychique, dans le couple | 88 | 158 | 170 | 177 | 150 | 180 | 146 | 118 | 118 | 142 | 154 | 57 |
| VIF: psychique, envers des descendants | | 10 | 33 | 24 | 22 | 10 | 16 | 19 | 21 | 13 | 15 | 9 |
| VIF: psychique, envers d'autres membres | 1 | 39 | 32 | 34 | 20 | 22 | 19 | 13 | 17 | 19 | 11 | 6 |
| VIF: économique, dans le couple | 1 | 24 | 37 | 35 | 22 | 16 | 23 | 20 | 21 | 23 | 16 | 6 |
| VIF: économique, envers des descendants | 2 | 1 | 2 | 3 | 5 | 2 | 3 | 4 | 6 | 5 | 4 | 2 |
| VIF: économique, envers d'autres membres | 50 | 66 | 32 | 36 | 31 | 21 | 18 | 6 | 22 | 22 | 22 | 8 |



PH Hormones et dopage

| | 2000 | 2015 | 2016 | 2017 | 2018 | 2019 | 2020 | 2021 | 2022 | 2023 | 2024 | 2025 |
|-----------------------|------|------|------|------|------|------|------|------|------|------|------|------|
| Dopage humain | | 2 | 3 | 1 | 4 | | | 1 | 1 | | 1 | |
| Engraissement illégal | | | | | | | | 1 | | | | |

PH Drogues

| | 2000 | 2015 | 2016 | 2017 | 2018 | 2019 | 2020 | 2021 | 2022 | 2023 | 2024 | 2025 |
|----------------------------------------------|------|------|------|------|------|------|------|------|------|------|------|------|
| Vente de cocaïne | | 13 | 13 | 5 | 5 | 4 | 7 | 6 | 6 | 10 | 5 | 5 |
| Import-export de cocaïne | | 2 | | 1 | | | | | | | | |
| Production de drogues synthétiques | | | | | | 1 | 1 | | | | | |
| Vente de drogues synthétiques | | 1 | | | 1 | 2 | | 2 | 1 | | | |
| Production de cannabis (culture) | | 9 | 10 | 5 | 3 | 2 | 10 | 2 | 3 | 1 | 2 | |
| Import-export de cannabis en grande quantité | | | 1 | 1 | | | | | | | | |
| Vente de cannabis en grande quantité | | | 1 | | | | | | | 2 | | |
| Vente-traffic d'héroïne | 2 | 4 | 6 | | 2 | 1 | 1 | 3 | 1 | | 1 | 2 |

PH Trafic d'armes

| | 2000 | 2015 | 2016 | 2017 | 2018 | 2019 | 2020 | 2021 | 2022 | 2023 | 2024 | 2025 |
|---------------------------------------------|------|------|------|------|------|------|------|------|------|------|------|------|
| Commerce et production d'arme à feu et mun. | | 4 | 3 | 9 | 3 | 6 | 1 | | | 1 | 2 | |
| Commerce et production d'arme non à feu | | | 3 | | | 1 | 2 | | 1 | | | |

PH Traite des êtres humains

| | 2000 | 2015 | 2016 | 2017 | 2018 | 2019 | 2020 | 2021 | 2022 | 2023 | 2024 | 2025 |
|-------------------------------|------|------|------|------|------|------|------|------|------|------|------|------|
| TEH - exploitation économique | | | 1 | | | | | | | | 1 | |
| TEH - exploitation sexuelle | | | 5 | 2 | 4 | 2 | | | 7 | 1 | 3 | 1 |



PH Violence dans l'espace public

| | 2000 | 2015 | 2016 | 2017 | 2018 | 2019 | 2020 | 2021 | 2022 | 2023 | 2024 | 2025 |
|----------------------------------------------------|------|------|------|------|------|------|------|------|------|------|------|------|
| Violence physique (transport public) | 3 | 4 | 6 | 4 | 5 | 2 | 2 | 3 | 1 | 3 | 3 | 3 |
| Violence physique (voie publique) | 134 | 210 | 198 | 216 | 232 | 188 | 144 | 179 | 189 | 191 | 194 | 78 |
| Violence physique (autre endroit public) | 7 | 5 | 8 | 2 | 12 | 4 | 8 | 5 | 4 | 2 | 5 | 1 |
| Violence physique (endroit accessible au public) | 36 | 31 | 35 | 20 | 43 | 32 | 27 | 27 | 37 | 35 | 30 | 11 |
| Violence sexuelle (transport public) | | | 3 | 1 | 1 | 2 | | | | 1 | 1 | 1 |
| Violence sexuelle (voie publique) | 10 | 21 | 20 | 10 | 12 | 9 | 6 | 5 | 16 | 6 | 12 | 3 |
| Violence sexuelle (autre endroit public) | 5 | 1 | 1 | 4 | 1 | 1 | 4 | | 2 | | 1 | |
| Violence sexuelle (endroit accessible au public) | | 5 | 5 | 4 | | 7 | 1 | | 2 | 5 | 2 | 1 |
| Violence psychique (transport public) | 4 | 10 | 8 | 2 | 4 | 2 | 6 | 7 | 4 | 3 | 2 | 3 |
| Violence psychique (voie publique) | 89 | 194 | 175 | 193 | 168 | 182 | 166 | 126 | 127 | 141 | 138 | 71 |
| Violence psychique (autre endroit public) | 7 | 26 | 21 | 9 | 18 | 10 | 6 | 11 | 14 | 7 | 5 | 11 |
| Violence psychique (endroit accessible au public) | 39 | 56 | 50 | 32 | 44 | 40 | 26 | 24 | 37 | 38 | 32 | 15 |
| Vol à main armée (transport public) | 2 | | 1 | | | | | | 1 | | | 1 |
| Vol à main armée (voie publique) | 27 | 10 | 9 | 8 | 4 | 3 | 4 | 3 | 4 | 5 | 3 | 4 |
| Vol à main armée (autre endroit public) | 1 | | 1 | | | | 1 | | | | | 1 |
| Vol à main armée (endroit accessible au public) | 55 | 9 | 10 | 7 | 7 | 8 | 7 | 7 | 3 | 6 | 16 | 3 |
| Vol avec violence sans arme (transport public) | 3 | 2 | 3 | 5 | 3 | 4 | 1 | | 3 | | | 1 |
| Vol avec violence sans arme (voie publique) | 54 | 58 | 31 | 30 | 38 | 46 | 30 | 26 | 32 | 23 | 18 | 8 |
| Vol avec violence sans arme (autre endroit public) | 6 | 3 | 4 | 1 | | 2 | 2 | 3 | 2 | 1 | 1 | 1 |
| Vol avec violence sans arme (endr. acces. au pub.) | 41 | 13 | 7 | 17 | 11 | 14 | 11 | 5 | 7 | 5 | 10 | 3 |



PH Autre

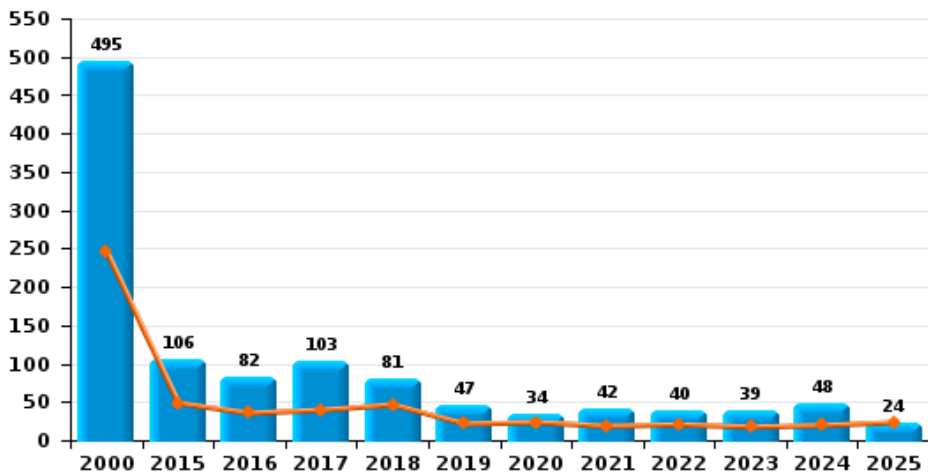
| | 2000 | 2015 | 2016 | 2017 | 2018 | 2019 | 2020 | 2021 | 2022 | 2023 | 2024 | 2025 |
|----------------------------------------------|------|------|------|------|------|------|------|------|------|------|------|------|
| Faux policiers | | 8 | 2 | | 2 | 2 | | 1 | | | 1 | |
| Terrorisme, extrémisme et radicalisme | | 4 | 3 | 1 | 3 | | 1 | | | | 1 | |
| Cyberharcèlement | 3 | 103 | 104 | 84 | 96 | 74 | 66 | 44 | 46 | 57 | 46 | 31 |
| Fraude à l'identité | 10 | 52 | 45 | 50 | 56 | 54 | 58 | 52 | 37 | 52 | 74 | 22 |



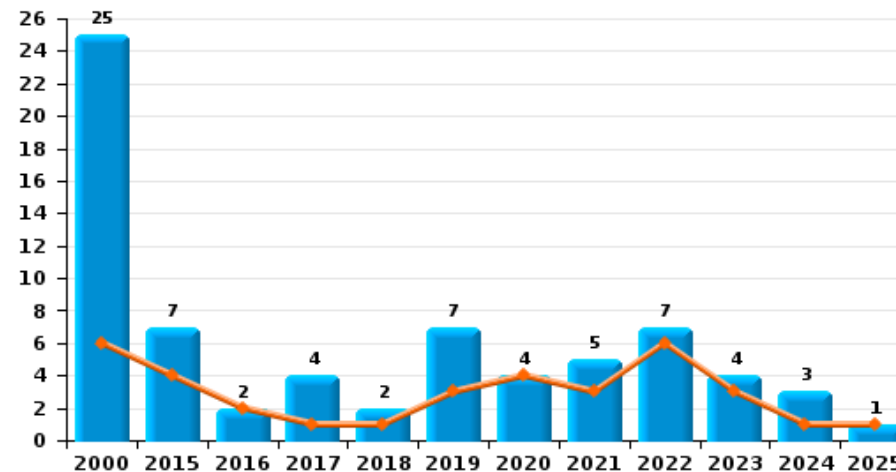
ZP AISEAU-PRESLES/CHATELET/FARCIENNES

Année ■
Semestre 1 ■

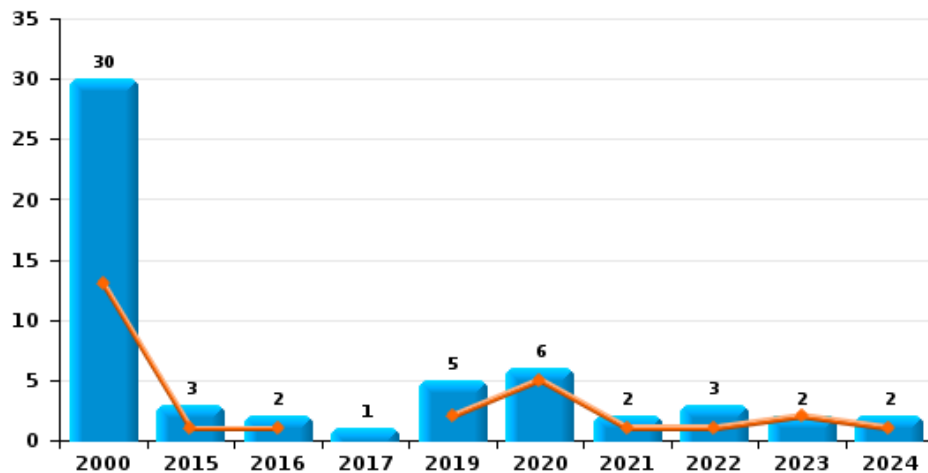
Vol de voiture



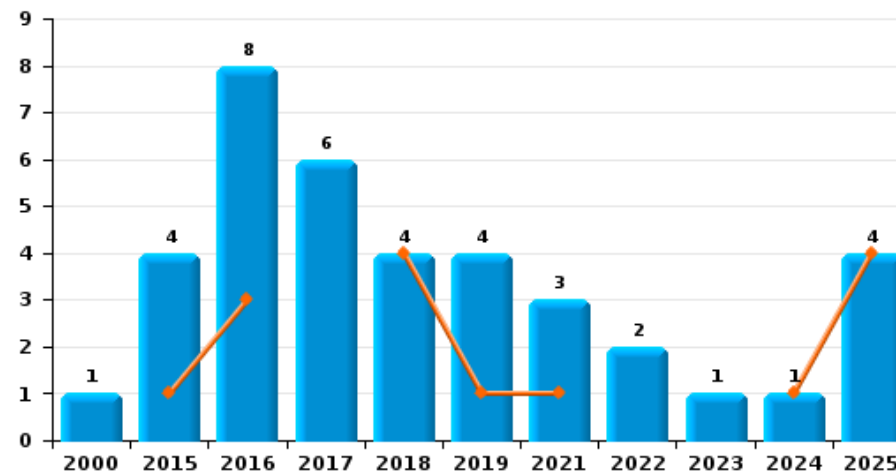
Vol de moto



Carjacking



Vol dans les garages

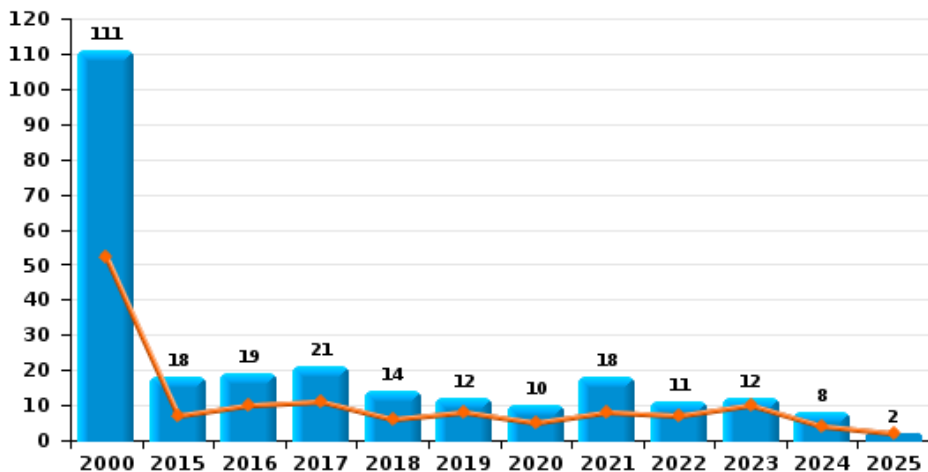




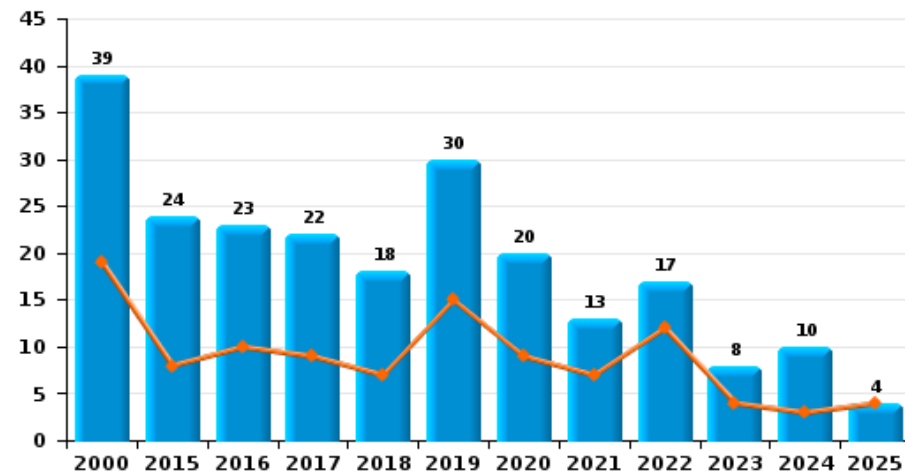
ZP AISEAU-PRESLES/CHATELET/FARCIENNES

Année ■
Semestre 1 ■

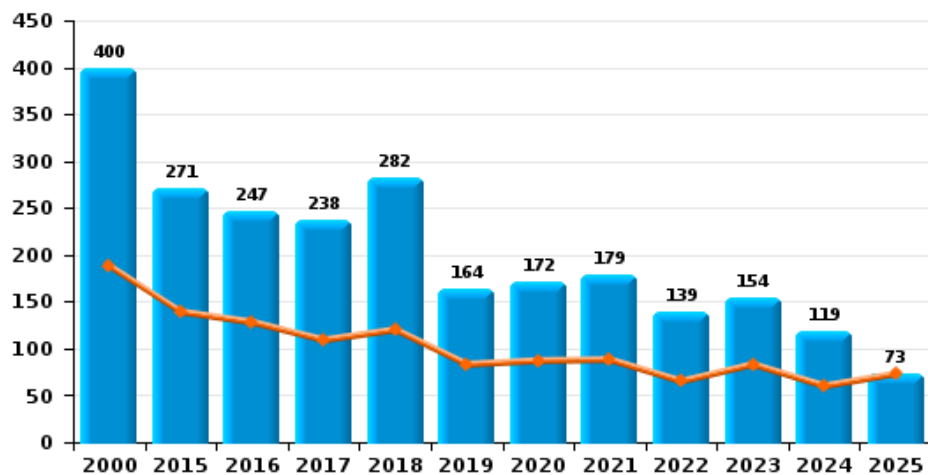
Vol de vélomoteur



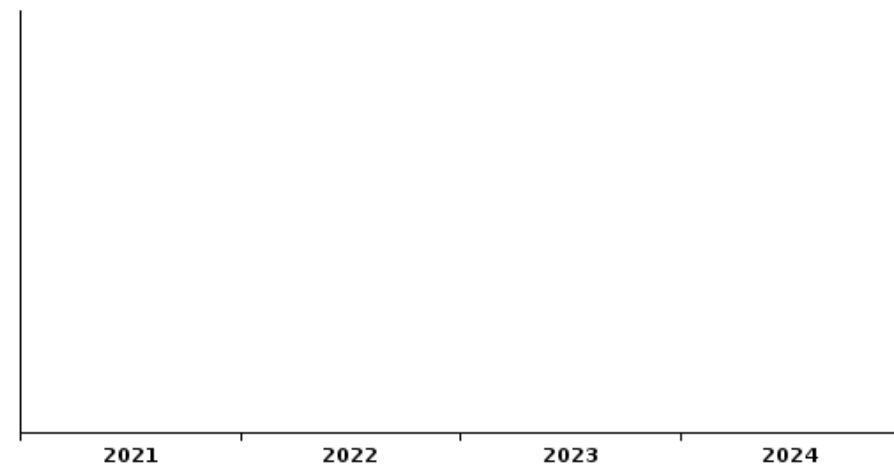
Vol de vélo



Vol dans ou sur un véhicule



Sacjacking dans une voiture

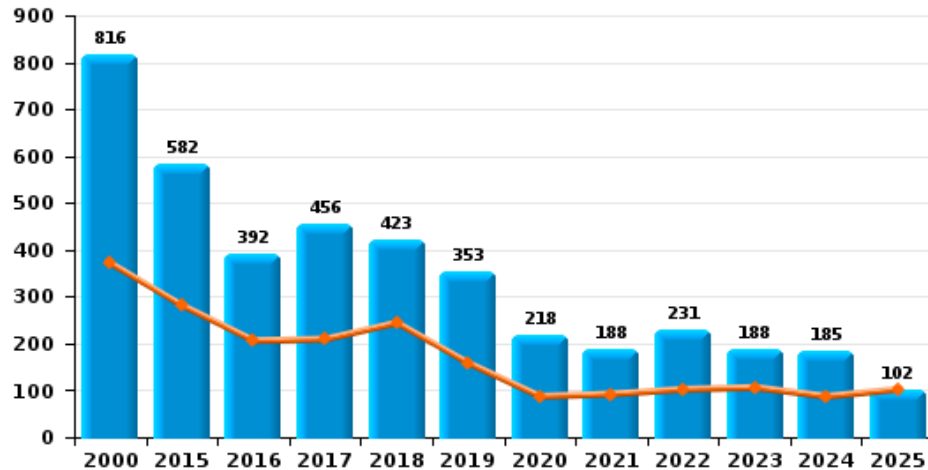




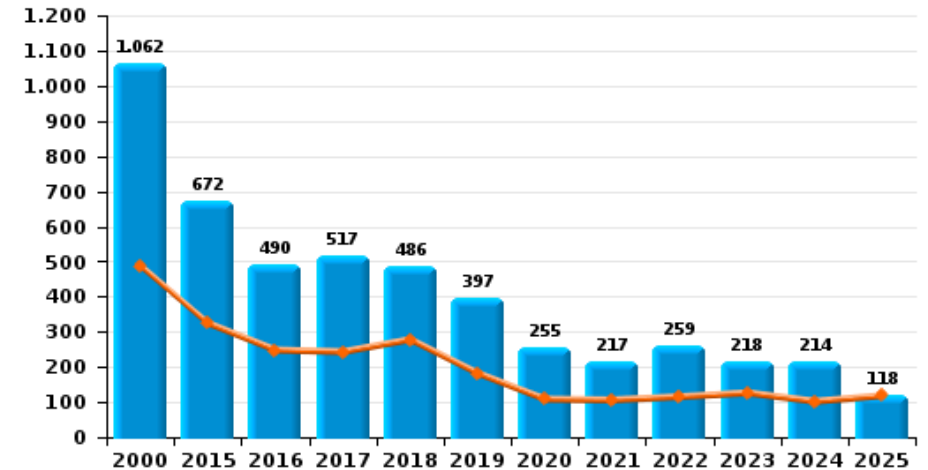
ZP AISEAU-PRESLES/CHATELET/FARCIENNES

Année ■
Semestre 1 ■

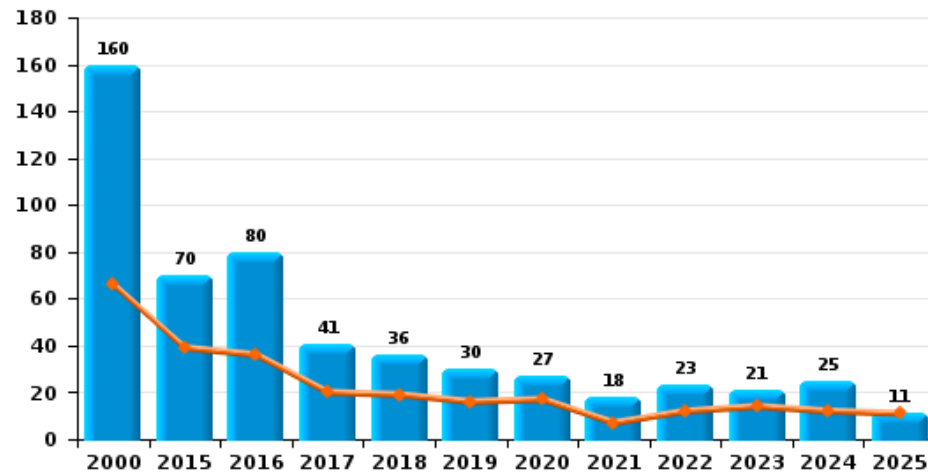
Cambrilage dans habitation



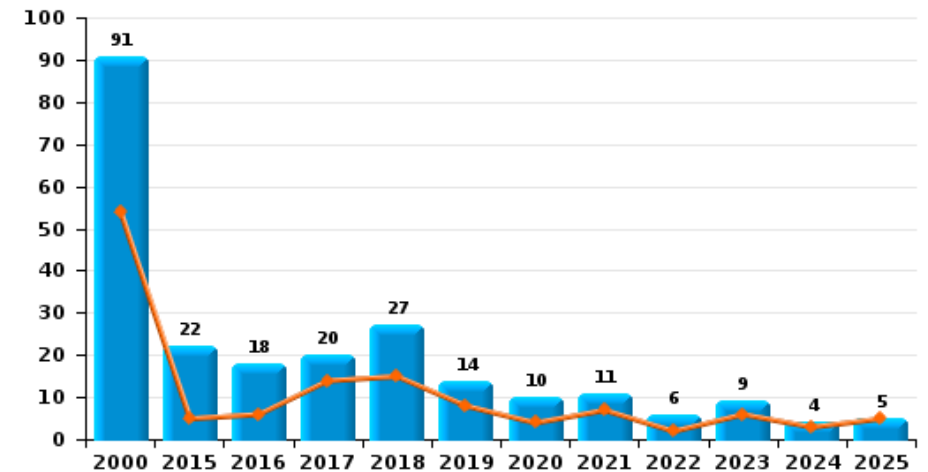
Cambrilage dans bâtiment (total)



Cambrilage ds entreprise ou commerce



Cambrilage ds service public ou bâtiment administ

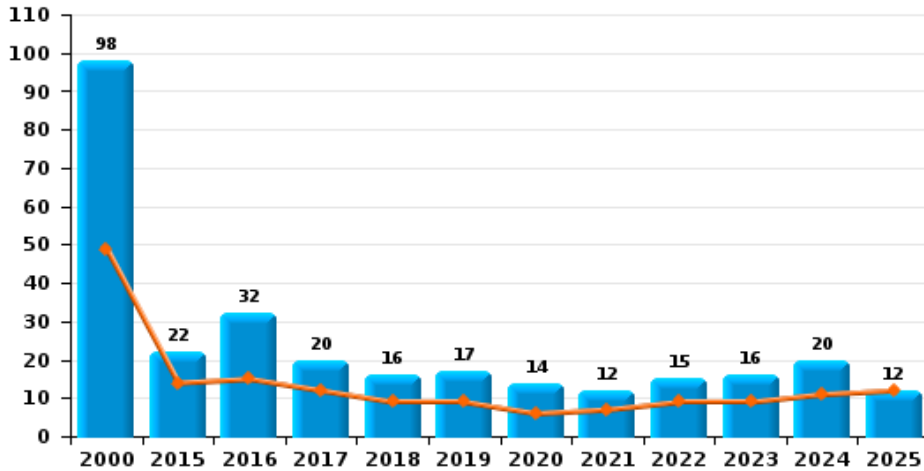




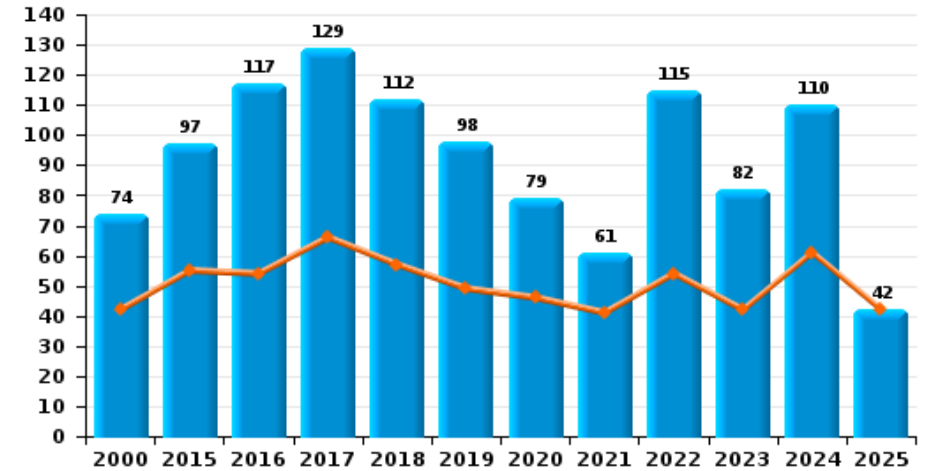
ZP AISEAU-PRESLES/CHATELET/FARCIENNES

Année ■
Semestre 1 ■

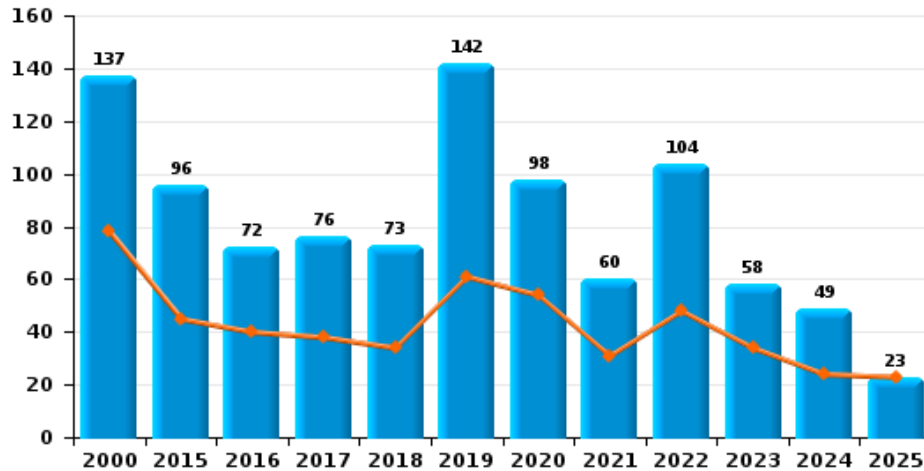
Vol à main armée



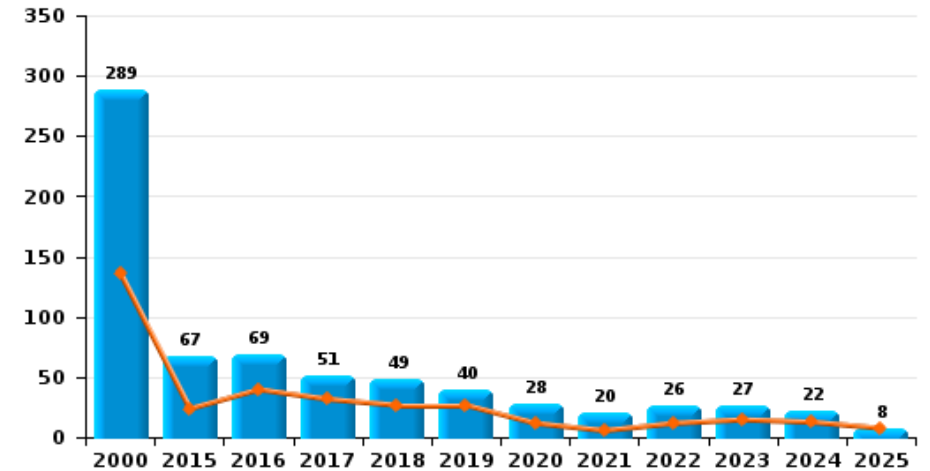
Vol à l'étalage



Vol avec violence sans arme



Vol à la tire

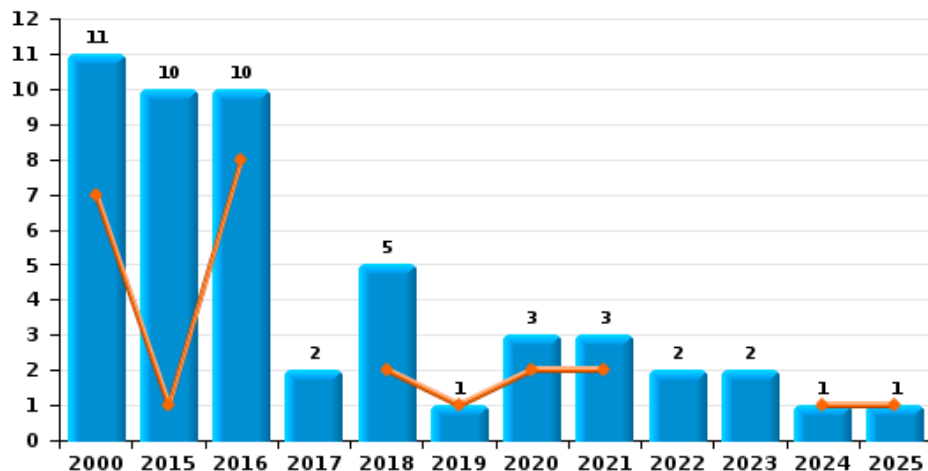




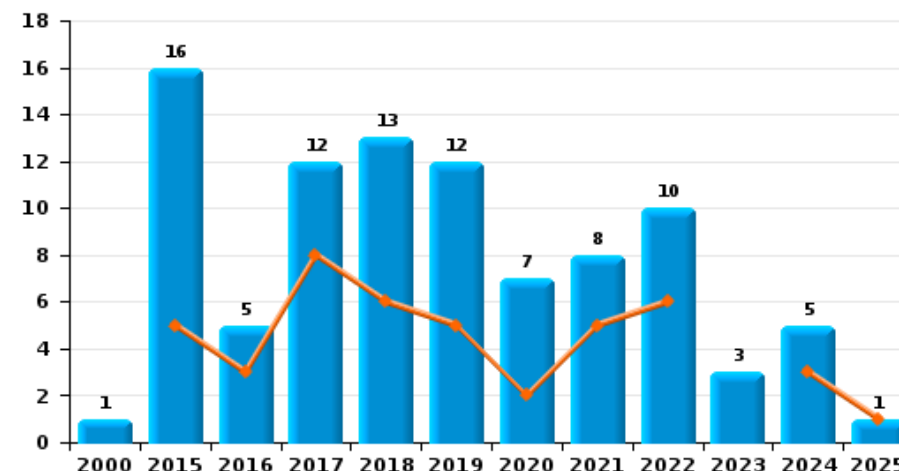
ZP AISEAU-PRESLES/CHATELET/FARCIENNES

Année ■
Semestre 1 ■

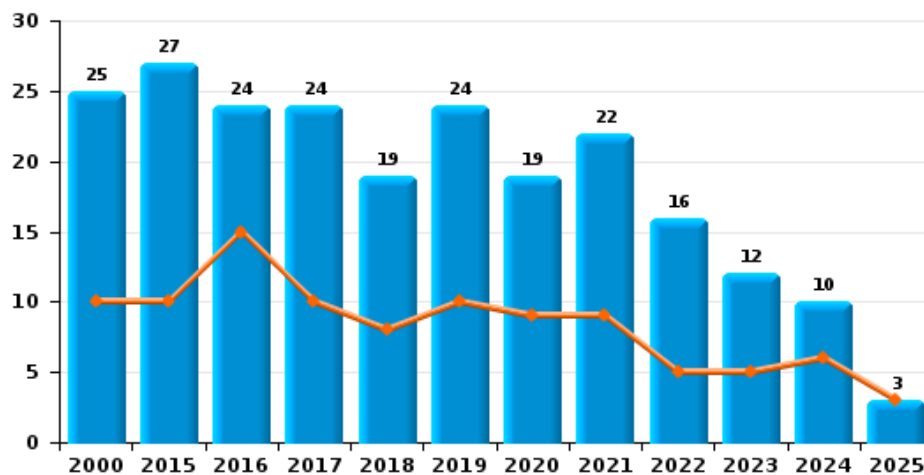
Arrachage de sac à main



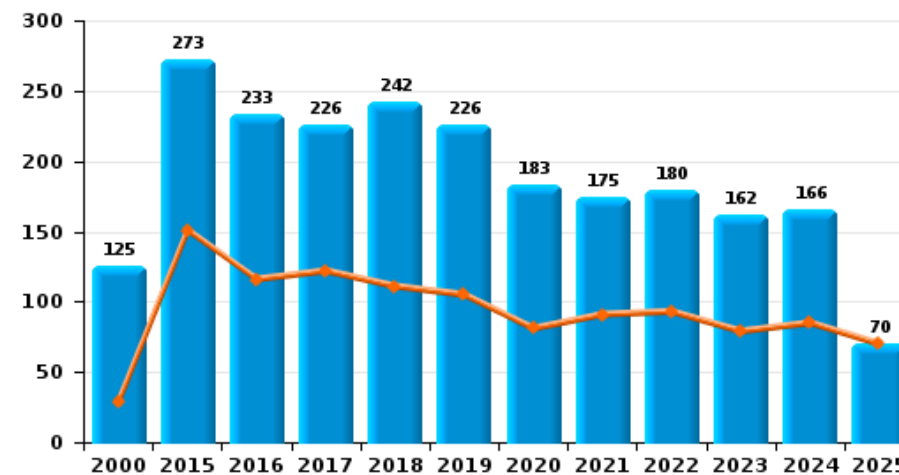
Graffiti



Vol à l'arraché



Dégradation de voiture





ZP AISEAU-PRESLES/CHATELET/FARCIENNES

FC Vol moyen de transport

| | | 2000 | 2015 | 2016 | 2017 | 2018 | 2019 | 2020 | 2021 | 2022 | 2023 | 2024 | 2025 |
|----------------------|--------------|------------|------------|-----------|------------|-----------|-----------|-----------|-----------|-----------|-----------|-----------|-----------|
| Vol de voiture | Trim 1 | 140 | 22 | 18 | 19 | 25 | 8 | 15 | 11 | 15 | 7 | 10 | 11 |
| | Trim 2 | 106 | 27 | 18 | 21 | 22 | 14 | 9 | 8 | 6 | 11 | 10 | 13 |
| | Trim 3 | 126 | 30 | 27 | 36 | 16 | 14 | 4 | 12 | 9 | 14 | 18 | |
| | Trim 4 | 123 | 27 | 19 | 27 | 18 | 11 | 6 | 11 | 10 | 7 | 10 | |
| | Total | 495 | 106 | 82 | 103 | 81 | 47 | 34 | 42 | 40 | 39 | 48 | 24 |
| Vol de moto | Trim 1 | 4 | 3 | 1 | | | | 2 | | 4 | 1 | 1 | |
| | Trim 2 | 2 | 1 | 1 | 1 | 1 | 3 | 2 | 3 | 2 | 2 | | 1 |
| | Trim 3 | 12 | 1 | | 2 | 1 | 3 | | 1 | 1 | 1 | | |
| | Trim 4 | 7 | 2 | | 1 | | 1 | | 1 | | | 2 | |
| | Total | 25 | 7 | 2 | 4 | 2 | 7 | 4 | 5 | 7 | 4 | 3 | 1 |
| Carjacking | Trim 1 | 4 | | | | | 2 | 2 | | | | 1 | |
| | Trim 2 | 9 | 1 | 1 | | | | 3 | 1 | 1 | 2 | | |
| | Trim 3 | 4 | | 1 | 1 | | 3 | 1 | | 2 | | 1 | |
| | Trim 4 | 13 | 2 | | | | | | 1 | | | | |
| | Total | 30 | 3 | 2 | 1 | | 5 | 6 | 2 | 3 | 2 | 2 | |
| Homejacking | Trim 1 | 2 | | | | | | | 1 | | | | |
| | Trim 2 | | | | 1 | | 1 | | | 1 | 1 | | |
| | Trim 3 | 1 | | 1 | | 1 | 1 | | | 1 | | | |
| | Trim 4 | | | | | | | | | 1 | | | |
| | Total | 3 | | 1 | 1 | 1 | 2 | | 1 | 3 | 1 | | |
| Vol dans les garages | Trim 1 | | | 1 | | 2 | | | | | | | 3 |
| | Trim 2 | | 1 | 2 | | 2 | 1 | | 1 | | | 1 | 1 |
| | Trim 3 | | 1 | 3 | 1 | | 3 | | 1 | 1 | 1 | | |
| | Trim 4 | 1 | 2 | 2 | 5 | | | | 1 | 1 | | | |
| | Total | 1 | 4 | 8 | 6 | 4 | 4 | | 3 | 2 | 1 | 1 | 4 |



FC Vol moyen de transport

| | | 2000 | 2015 | 2016 | 2017 | 2018 | 2019 | 2020 | 2021 | 2022 | 2023 | 2024 | 2025 |
|-------------------|--------------|------------|-----------|-----------|-----------|-----------|-----------|-----------|-----------|-----------|-----------|-----------|----------|
| Vol de vélomoteur | Trim 1 | 17 | 4 | 2 | 2 | 3 | 5 | 2 | 3 | 2 | 5 | | 1 |
| | Trim 2 | 35 | 3 | 8 | 9 | 3 | 3 | 3 | 5 | 5 | 5 | 4 | 1 |
| | Trim 3 | 21 | 5 | 4 | 9 | 1 | 2 | 2 | 5 | 2 | | 3 | |
| | Trim 4 | 38 | 6 | 5 | 1 | 7 | 2 | 3 | 5 | 2 | 2 | 1 | |
| | Total | 111 | 18 | 19 | 21 | 14 | 12 | 10 | 18 | 11 | 12 | 8 | 2 |
| Vol de vélo | Trim 1 | 5 | 2 | 3 | 2 | 4 | 3 | 3 | 3 | 6 | | | |
| | Trim 2 | 14 | 6 | 7 | 7 | 3 | 12 | 6 | 4 | 6 | 4 | 3 | 4 |
| | Trim 3 | 14 | 9 | 10 | 10 | 3 | 6 | 5 | | 4 | 3 | 2 | |
| | Trim 4 | 6 | 7 | 3 | 3 | 8 | 9 | 6 | 6 | 1 | 1 | 5 | |
| | Total | 39 | 24 | 23 | 22 | 18 | 30 | 20 | 13 | 17 | 8 | 10 | 4 |



FC Cambriolage

| | | 2000 | 2015 | 2016 | 2017 | 2018 | 2019 | 2020 | 2021 | 2022 | 2023 | 2024 | 2025 |
|----------------------------------------------------|--------|-------|------|------|------|------|------|------|------|------|------|------|------|
| Cambriolage dans habitation | Trim 1 | 158 | 156 | 119 | 101 | 140 | 75 | 48 | 46 | 41 | 61 | 33 | 46 |
| | Trim 2 | 213 | 125 | 87 | 108 | 104 | 83 | 39 | 46 | 61 | 45 | 54 | 56 |
| | Trim 3 | 209 | 151 | 79 | 112 | 68 | 105 | 52 | 36 | 47 | 44 | 45 | |
| | Trim 4 | 236 | 150 | 107 | 135 | 111 | 90 | 79 | 60 | 82 | 38 | 53 | |
| Total | | 816 | 582 | 392 | 456 | 423 | 353 | 218 | 188 | 231 | 188 | 185 | 102 |
| Cambriolage ds entreprise ou commerce | Trim 1 | 32 | 21 | 16 | 10 | 11 | 9 | 11 | 4 | 7 | 3 | 8 | 5 |
| | Trim 2 | 34 | 18 | 20 | 10 | 8 | 7 | 6 | 3 | 5 | 11 | 4 | 6 |
| | Trim 3 | 40 | 18 | 22 | 12 | 8 | 8 | 5 | 7 | 4 | 5 | 7 | |
| | Trim 4 | 54 | 13 | 22 | 9 | 9 | 6 | 5 | 4 | 7 | 2 | 6 | |
| Total | | 160 | 70 | 80 | 41 | 36 | 30 | 27 | 18 | 23 | 21 | 25 | 11 |
| Cambriolage ds service public ou bâtiment administ | Trim 1 | 24 | 1 | 2 | 7 | 9 | 3 | 2 | 4 | | 2 | 2 | 4 |
| | Trim 2 | 30 | 4 | 4 | 7 | 6 | 5 | 2 | 3 | 2 | 4 | 1 | 1 |
| | Trim 3 | 14 | 5 | 4 | 2 | 5 | 2 | 5 | | 2 | 3 | | |
| | Trim 4 | 23 | 12 | 8 | 4 | 7 | 4 | 1 | 4 | 2 | | 1 | |
| Total | | 91 | 22 | 18 | 20 | 27 | 14 | 10 | 11 | 6 | 9 | 4 | 5 |
| Vol au bélier | Trim 1 | | | | | | | | | | | | 1 |
| | Trim 3 | 1 | | | | | | | | | | | |
| | Trim 4 | | | | | 1 | | | | | | | |
| Total | | 1 | | | | 1 | | | | | | | 1 |
| Cambriolage dans bâtiment (total) | Trim 1 | 211 | 177 | 137 | 118 | 160 | 87 | 61 | 54 | 48 | 66 | 43 | 55 |
| | Trim 2 | 276 | 147 | 111 | 125 | 118 | 95 | 47 | 52 | 67 | 60 | 59 | 63 |
| | Trim 3 | 263 | 173 | 105 | 126 | 81 | 115 | 62 | 43 | 53 | 52 | 52 | |
| | Trim 4 | 312 | 175 | 137 | 148 | 127 | 100 | 85 | 68 | 91 | 40 | 60 | |
| Total | | 1.062 | 672 | 490 | 517 | 486 | 397 | 255 | 217 | 259 | 218 | 214 | 118 |



FC Vol autre

| | | 2000 | 2015 | 2016 | 2017 | 2018 | 2019 | 2020 | 2021 | 2022 | 2023 | 2024 | 2025 |
|-----------------------------|--------------|------------|------------|------------|------------|------------|------------|------------|------------|------------|------------|------------|-----------|
| Vol à main armée | Trim 1 | 20 | 10 | 11 | 5 | 6 | 5 | 1 | 5 | 6 | 4 | 8 | 6 |
| | Trim 2 | 29 | 4 | 4 | 7 | 3 | 4 | 5 | 2 | 3 | 5 | 3 | 6 |
| | Trim 3 | 19 | 2 | 9 | 3 | 2 | 5 | 5 | 4 | 4 | 4 | 6 | |
| | Trim 4 | 30 | 6 | 8 | 5 | 5 | 3 | 3 | 1 | 2 | 3 | 3 | |
| | Total | 98 | 22 | 32 | 20 | 16 | 17 | 14 | 12 | 15 | 16 | 20 | 12 |
| Vol avec violence sans arme | Trim 1 | 41 | 18 | 27 | 20 | 16 | 36 | 28 | 16 | 17 | 15 | 11 | 11 |
| | Trim 2 | 37 | 27 | 13 | 18 | 18 | 25 | 26 | 15 | 31 | 19 | 13 | 12 |
| | Trim 3 | 17 | 19 | 15 | 30 | 21 | 44 | 18 | 16 | 27 | 13 | 13 | |
| | Trim 4 | 42 | 32 | 17 | 8 | 18 | 37 | 26 | 13 | 29 | 11 | 12 | |
| | Total | 137 | 96 | 72 | 76 | 73 | 142 | 98 | 60 | 104 | 58 | 49 | 23 |
| Vol dans ou sur un véhicule | Trim 1 | 92 | 66 | 76 | 50 | 50 | 36 | 46 | 52 | 34 | 38 | 32 | 42 |
| | Trim 2 | 96 | 73 | 52 | 59 | 70 | 47 | 41 | 36 | 31 | 45 | 28 | 31 |
| | Trim 3 | 73 | 71 | 67 | 62 | 75 | 52 | 40 | 45 | 38 | 37 | 24 | |
| | Trim 4 | 139 | 61 | 52 | 67 | 87 | 29 | 45 | 46 | 36 | 34 | 35 | |
| | Total | 400 | 271 | 247 | 238 | 282 | 164 | 172 | 179 | 139 | 154 | 119 | 73 |
| Vol d'armes et explosifs | Trim 1 | 5 | 4 | 3 | 5 | 3 | | 1 | 2 | 2 | | 2 | 3 |
| | Trim 2 | 10 | 7 | 2 | 3 | 6 | 3 | 4 | | 2 | | 1 | 1 |
| | Trim 3 | 10 | 3 | 3 | 2 | 4 | 1 | 1 | | 1 | 3 | 2 | |
| | Trim 4 | 9 | 3 | 2 | 6 | 4 | 4 | 2 | 1 | 2 | | 1 | |
| | Total | 34 | 17 | 10 | 16 | 17 | 8 | 8 | 3 | 7 | 3 | 6 | 4 |
| Arrachage de sac à main | Trim 1 | 6 | | 5 | | 1 | | 1 | 1 | | | 1 | |
| | Trim 2 | 1 | 1 | 3 | | 1 | 1 | 1 | 1 | | | | 1 |
| | Trim 3 | 1 | 5 | | 1 | 2 | | | | | 1 | | |
| | Trim 4 | 3 | 4 | 2 | 1 | 1 | | 1 | 1 | 2 | 1 | | |
| | Total | 11 | 10 | 10 | 2 | 5 | 1 | 3 | 3 | 2 | 2 | 1 | 1 |



FC Vol autre

| | | 2000 | 2015 | 2016 | 2017 | 2018 | 2019 | 2020 | 2021 | 2022 | 2023 | 2024 | 2025 |
|-----------------|--------------|------------|-----------|------------|------------|------------|-----------|-----------|-----------|------------|-----------|------------|-----------|
| Vol à l'arraché | Trim 1 | 8 | 5 | 9 | 5 | 4 | 5 | 4 | 5 | 3 | 5 | 4 | 2 |
| | Trim 2 | 2 | 5 | 6 | 5 | 4 | 5 | 5 | 4 | 2 | | 2 | 1 |
| | Trim 3 | 4 | 7 | 2 | 11 | 9 | 12 | 3 | 8 | 5 | 2 | | |
| | Trim 4 | 11 | 10 | 7 | 3 | 2 | 2 | 7 | 5 | 6 | 5 | 4 | |
| | Total | 25 | 27 | 24 | 24 | 19 | 24 | 19 | 22 | 16 | 12 | 10 | 3 |
| Vol à la tire | Trim 1 | 72 | 8 | 21 | 18 | 14 | 11 | 7 | 4 | 6 | 8 | 8 | 4 |
| | Trim 2 | 64 | 16 | 19 | 14 | 13 | 16 | 5 | 2 | 6 | 7 | 5 | 4 |
| | Trim 3 | 71 | 24 | 15 | 9 | 5 | 8 | 10 | 6 | 7 | 6 | 4 | |
| | Trim 4 | 82 | 19 | 14 | 10 | 17 | 5 | 6 | 8 | 7 | 6 | 5 | |
| | Total | 289 | 67 | 69 | 51 | 49 | 40 | 28 | 20 | 26 | 27 | 22 | 8 |
| Vol à l'étalage | Trim 1 | 25 | 38 | 20 | 46 | 30 | 29 | 22 | 17 | 27 | 16 | 34 | 26 |
| | Trim 2 | 17 | 17 | 34 | 20 | 27 | 20 | 24 | 24 | 27 | 26 | 27 | 16 |
| | Trim 3 | 14 | 21 | 31 | 31 | 32 | 27 | 12 | 9 | 29 | 19 | 23 | |
| | Trim 4 | 18 | 21 | 32 | 32 | 23 | 22 | 21 | 11 | 32 | 21 | 26 | |
| | Total | 74 | 97 | 117 | 129 | 112 | 98 | 79 | 61 | 115 | 82 | 110 | 42 |
| Vol par ruse | Trim 1 | 4 | 7 | 10 | 7 | 7 | 6 | 5 | 2 | 1 | 2 | 3 | 2 |
| | Trim 2 | 1 | 7 | 9 | 8 | 2 | 7 | 5 | 2 | 1 | 1 | 2 | 2 |
| | Trim 3 | 6 | 14 | 10 | 7 | 4 | 5 | 5 | 2 | 3 | 3 | 1 | |
| | Trim 4 | 9 | 13 | 7 | 3 | 8 | 7 | | 3 | | 1 | | |
| | Total | 20 | 41 | 36 | 25 | 21 | 25 | 15 | 9 | 5 | 7 | 6 | 4 |
| Vol de métaux | Trim 1 | | 7 | 5 | 2 | 2 | 3 | 4 | 2 | 4 | 3 | | 1 |
| | Trim 2 | | 7 | 6 | 2 | 11 | 4 | 1 | 3 | 5 | 1 | | 4 |
| | Trim 3 | | 15 | 4 | 5 | 4 | 1 | | | 5 | 5 | 1 | |
| | Trim 4 | | 7 | 3 | 3 | | 2 | 2 | 4 | 3 | 3 | 6 | |
| | Total | | 36 | 18 | 12 | 17 | 10 | 7 | 9 | 17 | 12 | 7 | 5 |



FC Vol autre

| | | 2000 | 2015 | 2016 | 2017 | 2018 | 2019 | 2020 | 2021 | 2022 | 2023 | 2024 | 2025 |
|-----------------------|--------------|-----------|-----------|-----------|-----------|-----------|-----------|-----------|----------|-----------|----------|----------|----------|
| Vol sur les chantiers | Trim 1 | 3 | 3 | 3 | 4 | 1 | 5 | 2 | 5 | 6 | 4 | 3 | 1 |
| | Trim 2 | 7 | 3 | 8 | 1 | 5 | 4 | 10 | | 5 | 1 | 1 | 2 |
| | Trim 3 | 5 | 5 | 5 | 3 | 4 | 1 | 1 | 1 | 4 | 1 | | |
| | Trim 4 | 3 | 5 | 2 | 2 | 6 | 1 | 2 | 3 | 1 | 3 | 2 | |
| | Total | 18 | 16 | 18 | 10 | 16 | 11 | 15 | 9 | 16 | 9 | 6 | 3 |
| Home-invasion | Trim 1 | | | | | | 1 | | | | | | |
| | Trim 2 | | | | | | | | 1 | | | | |
| | Trim 3 | | | | | | 2 | | | | | | |
| | Trim 4 | | | 1 | | | | | | 1 | | | |
| | Total | | | | 1 | | 3 | | 1 | 1 | | | |
| Vol d'animaux | Trim 1 | 2 | | 1 | | | 1 | | 1 | 2 | | 1 | 2 |
| | Trim 2 | 2 | 1 | 1 | | | | | | 2 | | | |
| | Trim 3 | 1 | | 1 | 3 | 2 | | | 1 | 3 | | 1 | |
| | Trim 4 | 2 | | | | | | 1 | 1 | | 1 | | |
| | Total | 7 | 1 | 3 | 3 | 2 | 1 | 1 | 3 | 7 | 1 | 2 | 2 |
| Vol de cargaison | Trim 1 | | | | | | | | | | 1 | | |
| | Trim 3 | | | | | 1 | | | | | 1 | | |
| | Trim 4 | | | 1 | | | | | | | | | |
| | Total | | | 1 | 1 | | | | | | 2 | | |



Criminalité ICT

| | | 2000 | 2015 | 2016 | 2017 | 2018 | 2019 | 2020 | 2021 | 2022 | 2023 | 2024 | 2025 |
|-------------------------------|--------------|----------|------------|------------|------------|------------|-----------|-----------|-----------|-----------|-----------|-----------|-----------|
| Fraude de cartes de paiements | Trim 1 | 1 | 35 | 64 | 33 | 18 | 23 | 6 | 13 | 20 | 23 | 13 | 8 |
| | Trim 2 | | 20 | 96 | 33 | 44 | 22 | 9 | 20 | 35 | 25 | 4 | 9 |
| | Trim 3 | 1 | 84 | 76 | 14 | 26 | 40 | 11 | 29 | 11 | 16 | 8 | |
| | Trim 4 | 2 | 31 | 48 | 29 | 25 | 12 | 13 | 25 | 18 | 16 | 13 | |
| | Total | 4 | 170 | 284 | 109 | 113 | 97 | 39 | 87 | 84 | 80 | 38 | 17 |
| Phishing | Trim 1 | | | | | | | 1 | 1 | 1 | | 9 | 6 |
| | Trim 2 | | | | | | | | 1 | | 1 | 5 | 11 |
| | Trim 3 | | 1 | | | | | | | | | 4 | |
| | Trim 4 | | | | | | 1 | | | | 1 | 9 | |
| | Total | | 1 | | | | 1 | 1 | 2 | 1 | 2 | 27 | 17 |
| Ransomware | Trim 2 | | | | 1 | | | 1 | | | | | |
| | Trim 3 | | | | | 1 | | | | 1 | | | |
| | Total | | | | 1 | 1 | | 1 | | 1 | | | |
| Shouldersurfing | Trim 1 | | 2 | | | 1 | 2 | | 1 | | | | |
| | Trim 2 | | | 3 | 2 | 3 | 2 | 1 | | | | | |
| | Trim 3 | | | 12 | 1 | 7 | 2 | | | | | | |
| | Trim 4 | | | 1 | | 2 | 2 | | | | 2 | | |
| | Total | | 2 | 16 | 3 | 13 | 8 | 1 | 1 | | 2 | | |
| Skimming | Trim 2 | | | | 2 | 1 | | | | | | | |
| | Trim 3 | | 3 | | | | | | | | | | |
| | Total | | 3 | | 2 | 1 | | | | | | | |



FC Autre

| | | 2000 | 2015 | 2016 | 2017 | 2018 | 2019 | 2020 | 2021 | 2022 | 2023 | 2024 | 2025 |
|-----------------------------------------------|--------|------------|------------|------------|------------|------------|------------|------------|------------|------------|------------|------------|-----------|
| Violence contre les métiers d'intérêt général | Trim 1 | | | 1 | 5 | 1 | | 2 | | 1 | 3 | 2 | 2 |
| | Trim 2 | | 2 | | 3 | 2 | 1 | | | | 1 | 2 | 1 |
| | Trim 3 | 3 | | 1 | 1 | 1 | 4 | | 3 | | 1 | | |
| | Trim 4 | 3 | 1 | 1 | | 3 | 1 | 3 | 4 | 2 | 3 | 1 | |
| Total | | 6 | 3 | 3 | 9 | 7 | 6 | 5 | 7 | 3 | 8 | 5 | 3 |
| Viol collectif | Trim 1 | 1 | | 1 | | | | | | 1 | | | |
| | Trim 2 | | | | 2 | | | 1 | 1 | | | | |
| | Trim 3 | 1 | 1 | | 2 | 1 | | | | | | | |
| | Trim 4 | | | | 3 | | | | | | | 1 | |
| Total | | 2 | 1 | 1 | 7 | 1 | | 1 | 1 | 1 | | 1 | |
| Graffiti | Trim 1 | | 4 | 3 | 6 | 4 | 2 | 1 | 2 | 3 | | | 2 |
| | Trim 2 | | 1 | | 2 | 2 | 3 | 1 | 3 | 3 | | 1 | 1 |
| | Trim 3 | 1 | 4 | 2 | 2 | 1 | 3 | 4 | | 2 | | 1 | |
| | Trim 4 | | 7 | | 2 | 6 | 4 | 1 | 3 | 2 | 3 | 1 | |
| Total | | 1 | 16 | 5 | 12 | 13 | 12 | 7 | 8 | 10 | 3 | 5 | 1 |
| Dégradation de voiture | Trim 1 | 5 | 75 | 54 | 62 | 49 | 52 | 44 | 45 | 44 | 47 | 43 | 36 |
| | Trim 2 | 24 | 76 | 62 | 60 | 62 | 53 | 37 | 46 | 49 | 32 | 42 | 34 |
| | Trim 3 | 32 | 49 | 62 | 59 | 69 | 55 | 47 | 49 | 44 | 43 | 39 | |
| | Trim 4 | 64 | 73 | 55 | 45 | 62 | 66 | 55 | 35 | 43 | 40 | 42 | |
| Total | | 125 | 273 | 233 | 226 | 242 | 226 | 183 | 175 | 180 | 162 | 166 | 70 |
| Rixe au couteau | Trim 1 | | | 1 | 1 | 2 | 2 | 1 | 2 | | 3 | | 1 |
| | Trim 2 | | 1 | 3 | 1 | 2 | 1 | 1 | 2 | | 2 | | 1 |
| | Trim 3 | | 1 | 1 | 1 | 3 | 1 | | | 1 | 1 | 1 | |
| | Trim 4 | 2 | | | | | | 1 | 2 | 1 | | | |
| Total | | 2 | 2 | 5 | 3 | 7 | 4 | 3 | 6 | 2 | 6 | 1 | 2 |



PH Violence intrafamiliale (VIF)

| | | 2000 | 2015 | 2016 | 2017 | 2018 | 2019 | 2020 | 2021 | 2022 | 2023 | 2024 | 2025 |
|----------------------------------------|--------------|------------|------------|------------|------------|------------|------------|------------|------------|------------|------------|------------|-----------|
| VIF: physique, dans le couple | Trim 1 | 2 | 43 | 53 | 57 | 53 | 34 | 51 | 44 | 46 | 51 | 46 | 53 |
| | Trim 2 | 3 | 52 | 46 | 60 | 47 | 48 | 44 | 43 | 62 | 59 | 62 | 38 |
| | Trim 3 | 3 | 66 | 50 | 53 | 57 | 35 | 53 | 66 | 63 | 67 | 53 | |
| | Trim 4 | 4 | 42 | 48 | 52 | 44 | 52 | 46 | 56 | 55 | 61 | 41 | |
| | Total | 12 | 203 | 197 | 222 | 201 | 169 | 194 | 209 | 226 | 238 | 202 | 91 |
| VIF: physique, envers des descendants | Trim 1 | | 7 | 6 | 13 | 10 | 10 | 14 | 15 | 9 | 7 | 15 | 9 |
| | Trim 2 | 1 | 9 | 10 | 8 | 15 | 11 | 8 | 8 | 18 | 13 | 12 | 16 |
| | Trim 3 | | 10 | 21 | 6 | 16 | 11 | 12 | 16 | 19 | 25 | 18 | |
| | Trim 4 | 2 | 9 | 10 | 13 | 8 | 9 | 7 | 21 | 9 | 15 | 11 | |
| | Total | 3 | 35 | 47 | 40 | 49 | 41 | 41 | 60 | 55 | 60 | 56 | 25 |
| VIF: physique, envers d'autres membres | Trim 1 | 28 | 10 | 18 | 23 | 24 | 14 | 9 | 9 | 10 | 8 | 10 | 4 |
| | Trim 2 | 18 | 12 | 13 | 20 | 21 | 11 | 14 | 10 | 15 | 9 | 16 | 8 |
| | Trim 3 | 32 | 14 | 17 | 11 | 17 | 11 | 10 | 21 | 13 | 14 | 13 | |
| | Trim 4 | 28 | 6 | 12 | 17 | 11 | 13 | 16 | 18 | 11 | 19 | 9 | |
| | Total | 106 | 42 | 60 | 71 | 73 | 49 | 49 | 58 | 49 | 50 | 48 | 12 |
| VIF: sexuelle, dans le couple | Trim 1 | | | | | 3 | | 1 | | 1 | | | |
| | Trim 2 | | | | | 1 | 1 | 1 | | 1 | | | |
| | Trim 3 | | 1 | 2 | | | 1 | 1 | 2 | | 1 | 2 | |
| | Trim 4 | | 1 | 2 | | | | | | 2 | | 1 | |
| | Total | | 2 | 4 | | 4 | 2 | 3 | 2 | 4 | 1 | 3 | |
| VIF: sexuelle, envers des descendants | Trim 1 | 2 | 1 | 1 | 1 | 2 | 1 | 2 | | | | | |
| | Trim 2 | 2 | 1 | | | | | 2 | 1 | 4 | | | |
| | Trim 3 | 2 | 1 | 3 | 1 | 4 | 4 | | 3 | | | | |
| | Trim 4 | 1 | 3 | 3 | 2 | 2 | | 2 | 2 | | | | |
| | Total | 7 | 6 | 7 | 4 | 8 | 5 | 6 | 6 | 4 | | | |



PH Violence intrafamiliale (VIF)

| | | 2000 | 2015 | 2016 | 2017 | 2018 | 2019 | 2020 | 2021 | 2022 | 2023 | 2024 | 2025 |
|-----------------------------------------|--------------|-----------|------------|------------|------------|------------|------------|------------|------------|------------|------------|------------|-----------|
| VIF: sexuelle, envers d'autres membres | Trim 1 | | | | 1 | | | | 1 | 1 | | | |
| | Trim 2 | | | 1 | | | | 1 | | | 1 | | |
| | Trim 3 | | | | | | | | 1 | | | 1 | |
| | Trim 4 | | | 1 | 1 | | 1 | 1 | | | | | |
| | Total | | | 2 | 2 | | 1 | 2 | 2 | 1 | 1 | 1 | |
| VIF: psychique, dans le couple | Trim 1 | 25 | 42 | 21 | 54 | 43 | 34 | 63 | 30 | 25 | 32 | 30 | 27 |
| | Trim 2 | 14 | 44 | 37 | 38 | 37 | 43 | 26 | 17 | 28 | 37 | 25 | 30 |
| | Trim 3 | 19 | 44 | 49 | 48 | 34 | 33 | 29 | 28 | 29 | 42 | 52 | |
| | Trim 4 | 30 | 28 | 63 | 37 | 36 | 70 | 28 | 43 | 36 | 31 | 47 | |
| | Total | 88 | 158 | 170 | 177 | 150 | 180 | 146 | 118 | 118 | 142 | 154 | 57 |
| VIF: psychique, envers des descendants | Trim 1 | | | 8 | 8 | 6 | 5 | 6 | 6 | 3 | 1 | 3 | 6 |
| | Trim 2 | | 2 | 7 | 3 | 4 | 2 | 2 | | 5 | 5 | 1 | 3 |
| | Trim 3 | | 2 | 10 | 6 | 8 | 1 | 6 | 6 | 7 | 3 | 5 | |
| | Trim 4 | | 6 | 8 | 7 | 4 | 2 | 2 | 7 | 6 | 4 | 6 | |
| | Total | | 10 | 33 | 24 | 22 | 10 | 16 | 19 | 21 | 13 | 15 | 9 |
| VIF: psychique, envers d'autres membres | Trim 1 | | 11 | 5 | 13 | 10 | 6 | 2 | 4 | 4 | 4 | 4 | 2 |
| | Trim 2 | | 9 | 13 | 7 | 6 | 7 | 6 | 3 | 8 | 8 | 1 | 4 |
| | Trim 3 | 1 | 9 | 11 | 7 | 3 | 5 | 5 | 1 | 1 | 3 | 3 | |
| | Trim 4 | | 10 | 3 | 7 | 1 | 4 | 6 | 5 | 4 | 4 | 3 | |
| | Total | 1 | 39 | 32 | 34 | 20 | 22 | 19 | 13 | 17 | 19 | 11 | 6 |
| VIF: économique, dans le couple | Trim 1 | 1 | 5 | 8 | 8 | 5 | 1 | 2 | 4 | 4 | 8 | 5 | 3 |
| | Trim 2 | | 7 | 10 | 4 | 6 | 8 | 6 | 2 | 6 | 4 | 5 | 3 |
| | Trim 3 | | 7 | 12 | 16 | 8 | 3 | 11 | 7 | 6 | 7 | 3 | |
| | Trim 4 | | 5 | 7 | 7 | 3 | 4 | 4 | 7 | 5 | 4 | 3 | |
| | Total | 1 | 24 | 37 | 35 | 22 | 16 | 23 | 20 | 21 | 23 | 16 | 6 |



PH Violence intrafamiliale (VIF)

| | | 2000 | 2015 | 2016 | 2017 | 2018 | 2019 | 2020 | 2021 | 2022 | 2023 | 2024 | 2025 |
|------------------------------------------|--------------|-----------|-----------|-----------|-----------|-----------|-----------|-----------|----------|-----------|-----------|-----------|----------|
| VIF: économique, envers des descendants | Trim 1 | | | 2 | 1 | 2 | | | 1 | 1 | 2 | | 2 |
| | Trim 2 | | | | | | | | 1 | 2 | 1 | 1 | |
| | Trim 3 | 1 | | | | 2 | 1 | 2 | | 1 | 2 | 2 | |
| | Trim 4 | 1 | 1 | | 2 | 1 | 1 | 1 | 2 | 2 | | 1 | |
| | Total | 2 | 1 | 2 | 3 | 5 | 2 | 3 | 4 | 6 | 5 | 4 | 2 |
| VIF: économique, envers d'autres membres | Trim 1 | 15 | 18 | 9 | 8 | 10 | 8 | 7 | 3 | 5 | 7 | 6 | 4 |
| | Trim 2 | 13 | 19 | 13 | 4 | 11 | 2 | 2 | | 5 | 5 | 4 | 4 |
| | Trim 3 | 9 | 13 | 7 | 15 | 8 | 10 | 4 | 3 | 5 | 6 | 6 | |
| | Trim 4 | 13 | 16 | 3 | 9 | 2 | 1 | 5 | | 7 | 4 | 6 | |
| | Total | 50 | 66 | 32 | 36 | 31 | 21 | 18 | 6 | 22 | 22 | 22 | 8 |



PH Hormones et dopage

| | | 2000 | 2015 | 2016 | 2017 | 2018 | 2019 | 2020 | 2021 | 2022 | 2023 | 2024 | 2025 |
|-----------------------|--------|------|------|------|------|------|------|------|------|------|------|------|------|
| Dopage humain | Trim 1 | | | 1 | | 1 | | | 1 | | | | |
| | Trim 2 | | 1 | | 1 | 1 | | | | | | 1 | |
| | Trim 3 | | | 1 | | 2 | | | | 1 | | | |
| | Trim 4 | | 1 | 1 | | | | | | | | | |
| Total | | | 2 | 3 | 1 | 4 | | | 1 | 1 | | 1 | |
| Engraissement illégal | Trim 2 | | | | | | | | 1 | | | | |
| | Total | | | | | | | | 1 | | | | |



PH Drogues

| | | 2000 | 2015 | 2016 | 2017 | 2018 | 2019 | 2020 | 2021 | 2022 | 2023 | 2024 | 2025 |
|----------------------------------------------|--------|------|------|------|------|------|------|------|------|------|------|------|------|
| Vente de cocaïne | Trim 1 | | 4 | 7 | | 1 | 3 | 5 | 3 | 1 | 4 | 1 | 3 |
| | Trim 2 | | 4 | 1 | 1 | | 1 | | 1 | 4 | 2 | 2 | 2 |
| | Trim 3 | | 3 | 5 | | 2 | | 2 | 1 | | | 2 | |
| | Trim 4 | | 2 | | 4 | 2 | | | 1 | 1 | 4 | | |
| Total | | | 13 | 13 | 5 | 5 | 4 | 7 | 6 | 6 | 10 | 5 | 5 |
| Import-export de cocaïne | Trim 1 | | 1 | | | | | | | | | | |
| | Trim 3 | | 1 | | 1 | | | | | | | | |
| Total | | | 2 | | 1 | | | | | | | | |
| Production de drogues synthétiques | Trim 2 | | | | | | | 1 | | | | | |
| | Trim 3 | | | | | | 1 | | | | | | |
| Total | | | | | | | 1 | 1 | | | | | |
| Vente de drogues synthétiques | Trim 1 | | | | | | | | | 1 | | | |
| | Trim 3 | | 1 | | | | 1 | | 1 | | | | |
| | Trim 4 | | | | 1 | 1 | | 1 | | | | | |
| Total | | | 1 | | 1 | 2 | | 2 | 1 | | | | |
| Production de cannabis (culture) | Trim 1 | | 2 | 3 | 2 | | 1 | | 1 | 1 | | 1 | |
| | Trim 2 | | 3 | 3 | 1 | | | 3 | 1 | 1 | | | |
| | Trim 3 | | 2 | 2 | 1 | 1 | 1 | 4 | | 1 | | | |
| | Trim 4 | | 2 | 2 | 1 | 2 | | 3 | | | 1 | 1 | |
| Total | | | 9 | 10 | 5 | 3 | 2 | 10 | 2 | 3 | 1 | 2 | |
| Import-export de cannabis en grande quantité | Trim 1 | | | 1 | | | | | | | | | |
| | Trim 3 | | | | 1 | | | | | | | | |
| Total | | | | 1 | 1 | | | | | | | | |



PH Drogues

| | | 2000 | 2015 | 2016 | 2017 | 2018 | 2019 | 2020 | 2021 | 2022 | 2023 | 2024 | 2025 |
|--------------------------------------|--------------|----------|----------|----------|------|----------|----------|----------|----------|----------|----------|----------|----------|
| Vente de cannabis en grande quantité | Trim 1 | | | 1 | | | | | | | 1 | | |
| | Trim 4 | | | | | | | | | | 1 | | |
| | Total | | | 1 | | | | | | | 2 | | |
| Vente-traffic d héroïne | Trim 1 | | 1 | 3 | | 1 | 1 | 1 | 2 | 1 | | | |
| | Trim 2 | | 1 | 2 | | | | | 1 | | | 1 | 2 |
| | Trim 3 | 1 | 2 | | | 1 | | | | | | | |
| | Trim 4 | 1 | | 1 | | | | | | | | | |
| | Total | 2 | 4 | 6 | | 2 | 1 | 1 | 3 | 1 | | 1 | 2 |



PH Trafic d'armes

| | | 2000 | 2015 | 2016 | 2017 | 2018 | 2019 | 2020 | 2021 | 2022 | 2023 | 2024 | 2025 |
|---------------------------------------------|--------|------|------|------|------|------|------|------|------|------|------|------|------|
| Commerce et production d'arme à feu et mun. | Trim 1 | | | | 3 | | 1 | | | | | 1 | |
| | Trim 2 | | 1 | 2 | 3 | 1 | 3 | | | | | | |
| | Trim 3 | | 3 | 1 | 1 | | 2 | 1 | | | 1 | 1 | |
| | Trim 4 | | | | 2 | 2 | | | | | | | |
| Total | | | 4 | 3 | 9 | 3 | 6 | 1 | | | 1 | 2 | |
| Commerce et production d'arme non à feu | Trim 1 | | | 1 | | | | | | | | | |
| | Trim 4 | | | 2 | | | 1 | 2 | | 1 | | | |
| | Total | | | 3 | | | 1 | 2 | | 1 | | | |



PH Traite des êtres humains

| | | 2000 | 2015 | 2016 | 2017 | 2018 | 2019 | 2020 | 2021 | 2022 | 2023 | 2024 | 2025 |
|-------------------------------|--------|------|------|------|------|------|------|------|------|------|------|------|------|
| TEH - exploitation économique | Trim 4 | | | 1 | | | | | | | | 1 | |
| | Total | | | 1 | | | | | | | | 1 | |
| TEH - exploitation sexuelle | Trim 1 | | | 1 | | 3 | 1 | | | 1 | 1 | 1 | |
| | Trim 2 | | | 2 | 1 | | 1 | | | 2 | | 2 | 1 |
| | Trim 3 | | | 1 | 1 | 1 | | | | 2 | | | |
| | Trim 4 | | | 1 | | | | | | 2 | | | |
| | Total | | | 5 | 2 | 4 | 2 | | | 7 | 1 | 3 | 1 |



PH Violence dans l'espace public

| | | 2000 | 2015 | 2016 | 2017 | 2018 | 2019 | 2020 | 2021 | 2022 | 2023 | 2024 | 2025 |
|--------------------------------------------------|--------------|------------|------------|------------|------------|------------|------------|------------|------------|------------|------------|------------|-----------|
| Violence physique (transport public) | Trim 1 | 2 | | 3 | 1 | 3 | 1 | 1 | 1 | | | 2 | 2 |
| | Trim 2 | | | 1 | 1 | | | | | | | 1 | 1 |
| | Trim 3 | 1 | 2 | | 2 | 1 | | | 2 | 1 | | | |
| | Trim 4 | | 2 | 2 | | 1 | 1 | 1 | | | 3 | | |
| | Total | 3 | 4 | 6 | 4 | 5 | 2 | 2 | 3 | 1 | 3 | 3 | 3 |
| Violence physique (voie publique) | Trim 1 | 22 | 41 | 43 | 41 | 50 | 41 | 32 | 39 | 40 | 42 | 45 | 36 |
| | Trim 2 | 52 | 62 | 57 | 61 | 59 | 52 | 33 | 42 | 53 | 53 | 53 | 42 |
| | Trim 3 | 38 | 55 | 57 | 64 | 68 | 55 | 47 | 57 | 54 | 52 | 55 | |
| | Trim 4 | 22 | 52 | 41 | 50 | 55 | 40 | 32 | 41 | 42 | 44 | 41 | |
| | Total | 134 | 210 | 198 | 216 | 232 | 188 | 144 | 179 | 189 | 191 | 194 | 78 |
| Violence physique (autre endroit public) | Trim 1 | 2 | 1 | 3 | 1 | 2 | | | 1 | | 1 | 2 | 1 |
| | Trim 2 | 2 | 2 | 1 | 1 | 2 | | 1 | 1 | 1 | 1 | 1 | |
| | Trim 3 | | 1 | 1 | | 4 | 3 | 5 | | | | 2 | |
| | Trim 4 | 3 | 1 | 3 | | 4 | 1 | 2 | 3 | 3 | | | |
| | Total | 7 | 5 | 8 | 2 | 12 | 4 | 8 | 5 | 4 | 2 | 5 | 1 |
| Violence physique (endroit accessible au public) | Trim 1 | 10 | 10 | 6 | 4 | 8 | 6 | 8 | 5 | 11 | 10 | 6 | 7 |
| | Trim 2 | 7 | 6 | 11 | 7 | 15 | 9 | 3 | 2 | 8 | 7 | 7 | 4 |
| | Trim 3 | 11 | 7 | 8 | 3 | 13 | 6 | 8 | 12 | 9 | 8 | 10 | |
| | Trim 4 | 8 | 8 | 10 | 6 | 7 | 11 | 8 | 8 | 9 | 10 | 7 | |
| | Total | 36 | 31 | 35 | 20 | 43 | 32 | 27 | 27 | 37 | 35 | 30 | 11 |
| Violence sexuelle (transport public) | Trim 1 | | | | | 1 | 2 | | | | | | 1 |
| | Trim 2 | | | 1 | | | | | | | | | |
| | Trim 3 | | | | 1 | | | | | | | | |
| | Trim 4 | | | 2 | | | | | | | 1 | 1 | |
| | Total | | | 3 | 1 | 1 | 2 | | | | 1 | 1 | 1 |



PH Violence dans l'espace public

| | | 2000 | 2015 | 2016 | 2017 | 2018 | 2019 | 2020 | 2021 | 2022 | 2023 | 2024 | 2025 |
|--------------------------------------------------|--------|-----------|------------|------------|------------|------------|------------|------------|------------|------------|------------|------------|-----------|
| Violence sexuelle (voie publique) | Trim 1 | 2 | 3 | 2 | 2 | | | 2 | | 7 | | 1 | 1 |
| | Trim 2 | 5 | 5 | 7 | 2 | 8 | 2 | 2 | 1 | 4 | 3 | 5 | 2 |
| | Trim 3 | 1 | 8 | 6 | 2 | 1 | 3 | 2 | 3 | 5 | 2 | 2 | |
| | Trim 4 | 2 | 5 | 5 | 4 | 3 | 4 | | 1 | | 1 | 4 | |
| Total | | 10 | 21 | 20 | 10 | 12 | 9 | 6 | 5 | 16 | 6 | 12 | 3 |
| Violence sexuelle (autre endroit public) | Trim 1 | | 1 | | 2 | | | | | | | | |
| | Trim 2 | 3 | | 1 | 1 | | | 3 | | 1 | | | |
| | Trim 3 | | | | | | | 1 | | 1 | | 1 | |
| | Trim 4 | 2 | | | 1 | 1 | 1 | | | | | | |
| Total | | 5 | 1 | 1 | 4 | 1 | 1 | 4 | | 2 | | 1 | |
| Violence sexuelle (endroit accessible au public) | Trim 1 | | 1 | 1 | 3 | | 3 | | | | 1 | | |
| | Trim 2 | | 1 | 1 | | | 3 | | | 1 | 3 | 2 | 1 |
| | Trim 3 | | 3 | 1 | 1 | | 1 | | | 1 | | | |
| | Trim 4 | | | 2 | | | | 1 | | | 1 | | |
| Total | | | 5 | 5 | 4 | | 7 | 1 | | 2 | 5 | 2 | 1 |
| Violence psychique (transport public) | Trim 1 | 1 | 2 | | | 4 | 1 | 2 | 2 | | 1 | | 3 |
| | Trim 2 | 2 | 3 | 1 | | | | 1 | 2 | | | | |
| | Trim 3 | 1 | 2 | 3 | 1 | | | 2 | | 1 | 1 | 1 | |
| | Trim 4 | | 3 | 4 | 1 | | 1 | 1 | 3 | 3 | 1 | 1 | |
| Total | | 4 | 10 | 8 | 2 | 4 | 2 | 6 | 7 | 4 | 3 | 2 | 3 |
| Violence psychique (voie publique) | Trim 1 | 18 | 40 | 38 | 51 | 38 | 44 | 38 | 29 | 33 | 29 | 24 | 30 |
| | Trim 2 | 24 | 51 | 48 | 52 | 48 | 51 | 37 | 28 | 28 | 43 | 33 | 41 |
| | Trim 3 | 32 | 59 | 50 | 49 | 49 | 39 | 46 | 48 | 39 | 41 | 40 | |
| | Trim 4 | 15 | 44 | 39 | 41 | 33 | 48 | 45 | 21 | 27 | 28 | 41 | |
| Total | | 89 | 194 | 175 | 193 | 168 | 182 | 166 | 126 | 127 | 141 | 138 | 71 |



PH Violence dans l'espace public

| | | 2000 | 2015 | 2016 | 2017 | 2018 | 2019 | 2020 | 2021 | 2022 | 2023 | 2024 | 2025 |
|---------------------------------------------------|--------------|-----------|-----------|-----------|-----------|-----------|-----------|-----------|-----------|-----------|-----------|-----------|-----------|
| Violence psychique (autre endroit public) | Trim 1 | 1 | 10 | 10 | 3 | 5 | 4 | 1 | 2 | 1 | 3 | 1 | 6 |
| | Trim 2 | 2 | 10 | 3 | 4 | 4 | 3 | 2 | 4 | 1 | 1 | 2 | 5 |
| | Trim 3 | 1 | 5 | 6 | 1 | 3 | 1 | 1 | 2 | 4 | 1 | 2 | |
| | Trim 4 | 3 | 1 | 2 | 1 | 6 | 2 | 2 | 3 | 8 | 2 | | |
| | Total | 7 | 26 | 21 | 9 | 18 | 10 | 6 | 11 | 14 | 7 | 5 | 11 |
| Violence psychique (endroit accessible au public) | Trim 1 | 9 | 10 | 15 | 12 | 11 | 9 | 4 | 3 | 6 | 10 | 10 | 7 |
| | Trim 2 | 11 | 14 | 13 | 6 | 14 | 6 | 7 | 5 | 10 | 12 | 6 | 8 |
| | Trim 3 | 8 | 9 | 10 | 7 | 9 | 8 | 7 | 8 | 12 | 8 | 8 | |
| | Trim 4 | 11 | 23 | 12 | 7 | 10 | 17 | 8 | 8 | 9 | 8 | 8 | |
| | Total | 39 | 56 | 50 | 32 | 44 | 40 | 26 | 24 | 37 | 38 | 32 | 15 |
| Vol à main armée (transport public) | Trim 1 | 2 | | | | | | | | | | | 1 |
| | Trim 3 | | | | | | | | | 1 | | | |
| | Trim 4 | | | 1 | | | | | | | | | |
| | Total | 2 | | 1 | | | | | | 1 | | | 1 |
| Vol à main armée (voie publique) | Trim 1 | 2 | 5 | 3 | 1 | 2 | 2 | 1 | 1 | 2 | 1 | 1 | 2 |
| | Trim 2 | 11 | 1 | 1 | 3 | | 1 | 1 | 1 | 2 | 2 | | 2 |
| | Trim 3 | 5 | 2 | 3 | 3 | | | 1 | 1 | | | 1 | |
| | Trim 4 | 9 | 2 | 2 | 1 | 2 | | 1 | | | 2 | 1 | |
| | Total | 27 | 10 | 9 | 8 | 4 | 3 | 4 | 3 | 4 | 5 | 3 | 4 |
| Vol à main armée (autre endroit public) | Trim 1 | 1 | | 1 | | | | | | | | | 1 |
| | Trim 3 | | | | | | | 1 | | | | | |
| | Total | 1 | | 1 | | | | 1 | | | | | 1 |
| Vol à main armée (endroit accessible au public) | Trim 1 | 10 | 5 | 1 | 2 | 2 | 1 | | 4 | 3 | 1 | 6 | 1 |
| | Trim 2 | 16 | 2 | 2 | 2 | 2 | 1 | 3 | 1 | | 1 | 3 | 2 |
| | Trim 3 | 11 | | 2 | | 1 | 3 | 2 | 1 | | 3 | 5 | |
| | Trim 4 | 18 | 2 | 5 | 3 | 2 | 3 | 2 | 1 | | 1 | 2 | |
| | Total | 55 | 9 | 10 | 7 | 7 | 8 | 7 | 7 | 3 | 6 | 16 | 3 |



PH Violence dans l'espace public

| | | 2000 | 2015 | 2016 | 2017 | 2018 | 2019 | 2020 | 2021 | 2022 | 2023 | 2024 | 2025 |
|----------------------------------------------------|--------|-----------|-----------|-----------|-----------|-----------|-----------|-----------|-----------|-----------|-----------|-----------|----------|
| Vol avec violence sans arme (transport public) | Trim 1 | 1 | | 2 | 2 | | | 1 | | 1 | | | 1 |
| | Trim 2 | | 2 | | 2 | 2 | | | | | | | |
| | Trim 3 | 1 | | | 1 | | 2 | | | 1 | | | |
| | Trim 4 | 1 | | 1 | | 1 | 2 | | | 1 | | | |
| Total | | 3 | 2 | 3 | 5 | 3 | 4 | 1 | | 3 | | | 1 |
| Vol avec violence sans arme (voie publique) | Trim 1 | 14 | 10 | 13 | 5 | 5 | 17 | 9 | 5 | 8 | 4 | 5 | 3 |
| | Trim 2 | 12 | 18 | 7 | 6 | 11 | 10 | 7 | 6 | 6 | 5 | 3 | 5 |
| | Trim 3 | 11 | 12 | 4 | 15 | 14 | 12 | 7 | 8 | 10 | 6 | 4 | |
| | Trim 4 | 17 | 18 | 7 | 4 | 8 | 7 | 7 | 7 | 8 | 8 | 6 | |
| Total | | 54 | 58 | 31 | 30 | 38 | 46 | 30 | 26 | 32 | 23 | 18 | 8 |
| Vol avec violence sans arme (autre endroit public) | Trim 1 | 4 | 1 | 4 | | | | | 1 | | 1 | | 1 |
| | Trim 2 | 1 | | | 1 | | | 2 | | | | 1 | |
| | Trim 3 | | 1 | | | | 1 | | 2 | 1 | | | |
| | Trim 4 | 1 | 1 | | | | 1 | | | 1 | | | |
| Total | | 6 | 3 | 4 | 1 | | 2 | 2 | 3 | 2 | 1 | 1 | 1 |
| Vol avec violence sans arme (endr. acces. au pub.) | Trim 1 | 16 | 5 | | 6 | 3 | 3 | 4 | 3 | | 2 | 4 | 3 |
| | Trim 2 | 13 | 3 | 2 | 3 | 1 | 3 | 2 | 1 | 3 | 1 | 1 | |
| | Trim 3 | 1 | | 2 | 6 | 2 | 5 | 1 | 1 | 2 | 2 | 4 | |
| | Trim 4 | 11 | 5 | 3 | 2 | 5 | 3 | 4 | | 2 | | 1 | |
| Total | | 41 | 13 | 7 | 17 | 11 | 14 | 11 | 5 | 7 | 5 | 10 | 3 |



PH Autre

| | | 2000 | 2015 | 2016 | 2017 | 2018 | 2019 | 2020 | 2021 | 2022 | 2023 | 2024 | 2025 |
|---------------------------------------|--------------|-----------|------------|------------|-----------|-----------|-----------|-----------|-----------|-----------|-----------|-----------|-----------|
| Faux policiers | Trim 1 | | | 1 | | 1 | | | | | | 1 | |
| | Trim 2 | | 3 | | | | | | 1 | | | | |
| | Trim 3 | | 3 | | | | | | | | | | |
| | Trim 4 | | 2 | 1 | | 1 | 2 | | | | | | |
| | Total | | 8 | 2 | | 2 | 2 | | 1 | | | 1 | |
| Terrorisme, extrémisme et radicalisme | Trim 1 | | | | | | | 1 | | | | | |
| | Trim 2 | | 1 | 1 | 1 | 2 | | | | | | | |
| | Trim 3 | | 2 | 2 | | 1 | | | | | | | |
| | Trim 4 | | 1 | | | | | | | | | 1 | |
| | Total | | 4 | 3 | 1 | 3 | | 1 | | | | 1 | |
| Cyberharcèlement | Trim 1 | 2 | 25 | 26 | 25 | 24 | 21 | 25 | 12 | 16 | 9 | 6 | 14 |
| | Trim 2 | | 15 | 21 | 22 | 24 | 15 | 11 | 8 | 10 | 14 | 6 | 17 |
| | Trim 3 | | 43 | 29 | 19 | 24 | 17 | 13 | 15 | 9 | 16 | 14 | |
| | Trim 4 | 1 | 20 | 28 | 18 | 24 | 21 | 17 | 9 | 11 | 18 | 20 | |
| | Total | 3 | 103 | 104 | 84 | 96 | 74 | 66 | 44 | 46 | 57 | 46 | 31 |
| Fraude à l'identité | Trim 1 | 1 | 13 | 9 | 17 | 21 | 11 | 12 | 16 | 11 | 10 | 24 | 10 |
| | Trim 2 | 5 | 9 | 11 | 9 | 11 | 14 | 15 | 11 | 13 | 15 | 16 | 12 |
| | Trim 3 | 2 | 10 | 12 | 12 | 12 | 11 | 17 | 12 | 10 | 10 | 19 | |
| | Trim 4 | 2 | 20 | 13 | 12 | 12 | 18 | 14 | 13 | 3 | 17 | 15 | |
| | Total | 10 | 52 | 45 | 50 | 56 | 54 | 58 | 52 | 37 | 52 | 74 | 22 |



ZP AISEAU-PRESLES/CHATELET/FARCIENNES

2024

FC Vol moyen de transport

| | Jan | Fév | Mar | Avr | Mai | Juin | Juil | Août | Sep | Oct | Nov | Déc | Total |
|----------------------|-----|-----|-----|-----|-----|------|------|------|-----|-----|-----|-----|-------|
| Vol de voiture | 3 | 4 | 3 | 3 | 3 | 4 | 4 | 8 | 6 | 2 | 4 | 4 | 48 |
| Vol de moto | | | 1 | | | | | | | 1 | 1 | | 3 |
| Carjacking | 1 | | | | | | | | 1 | | | | 2 |
| Vol dans les garages | | | | 1 | | | | | | | | | 1 |
| Vol de vélomoteur | | | | 1 | 2 | 1 | 1 | 1 | 1 | | 1 | | 8 |
| Vol de vélo | | | | 1 | | 2 | | 2 | | 4 | | 1 | 10 |

FC Cambriolage

| | Jan | Fév | Mar | Avr | Mai | Juin | Juil | Août | Sep | Oct | Nov | Déc | Total |
|----------------------------------------------------|-----|-----|-----|-----|-----|------|------|------|-----|-----|-----|-----|-------|
| Cambriolage dans habitation | 9 | 8 | 16 | 15 | 23 | 16 | 15 | 19 | 11 | 14 | 24 | 15 | 185 |
| Cambriolage ds entreprise ou commerce | 3 | 4 | 1 | 3 | 1 | | 3 | 3 | 1 | 2 | | 4 | 25 |
| Cambriolage ds service public ou bâtiment administ | | 2 | | 1 | | | | | | | 1 | | 4 |
| Cambriolage dans bâtiment (total) | 12 | 14 | 17 | 19 | 24 | 16 | 18 | 22 | 12 | 16 | 25 | 19 | 214 |



FC Vol autre

| | Jan | Fév | Mar | Avr | Mai | Juin | Juil | Août | Sep | Oct | Nov | Déc | Total |
|-----------------------------|-----|-----|-----|-----|-----|------|------|------|-----|-----|-----|-----|-------|
| Vol à main armée | 3 | 2 | 3 | 1 | | 2 | 4 | 2 | | 1 | 1 | 1 | 20 |
| Vol avec violence sans arme | 3 | 4 | 4 | 6 | 2 | 5 | 6 | 3 | 4 | 4 | 2 | 6 | 49 |
| Vol dans ou sur un véhicule | 13 | 9 | 10 | 7 | 13 | 8 | 10 | 6 | 8 | 10 | 9 | 16 | 119 |
| Vol d'armes et explosifs | 2 | | | 1 | | | 1 | 1 | | | | 1 | 6 |
| Arrachage de sac à main | | | 1 | | | | | | | | | | 1 |
| Vol à l'arraché | 1 | 1 | 2 | 1 | | 1 | | | | 1 | | 3 | 10 |
| Vol à la tire | 3 | 1 | 4 | 2 | 1 | 2 | 1 | 1 | 2 | 3 | | 2 | 22 |
| Vol à l'étalage | 8 | 11 | 15 | 7 | 9 | 11 | 5 | 8 | 10 | 10 | 9 | 7 | 110 |
| Vol par ruse | 1 | | 2 | 1 | | 1 | 1 | | | | | | 6 |
| Vol de métaux | | | | | | | | | 1 | 2 | 2 | 2 | 7 |
| Vol sur les chantiers | | 1 | 2 | 1 | | | | | | 1 | | 1 | 6 |
| Vol d'animaux | 1 | | | | | | | | 1 | | | | 2 |

Criminalité ICT

| | Jan | Fév | Mar | Mai | Juin | Juil | Août | Sep | Oct | Nov | Déc | Total |
|-------------------------------|-----|-----|-----|-----|------|------|------|-----|-----|-----|-----|-------|
| Fraude de cartes de paiements | 2 | 7 | 4 | 1 | 3 | 4 | 2 | 2 | 1 | 11 | 1 | 38 |
| Phishing | 2 | 2 | 5 | 2 | 3 | | 2 | 2 | 3 | 4 | 2 | 27 |

FC Autre

| | Jan | Fév | Mar | Avr | Mai | Juin | Juil | Août | Sep | Oct | Nov | Déc | Total |
|-----------------------------------------------|-----|-----|-----|-----|-----|------|------|------|-----|-----|-----|-----|-------|
| Violence contre les métiers d'intérêt général | 1 | 1 | | 1 | 1 | | | | | 1 | | | 5 |
| Viol collectif | | | | | | | | | | | | 1 | 1 |
| Graffiti | 1 | | 1 | | | 1 | 1 | | | | | 1 | 5 |
| Dégradation de voiture | 19 | 15 | 9 | 11 | 15 | 16 | 10 | 17 | 12 | 16 | 16 | 10 | 166 |
| Rixe au couteau | | | | | | | | | 1 | | | | 1 |



PH Violence intrafamiliale (VIF)

| | Jan | Fév | Mar | Avr | Mai | Juin | Juil | Août | Sep | Oct | Nov | Déc | Total |
|------------------------------------------|-----|-----|-----|-----|-----|------|------|------|-----|-----|-----|-----|-------|
| VIF: physique, dans le couple | 12 | 14 | 20 | 15 | 28 | 19 | 19 | 21 | 13 | 11 | 16 | 14 | 202 |
| VIF: physique, envers des descendants | 6 | 3 | 6 | 6 | 4 | 2 | 6 | 6 | 6 | 6 | 2 | 3 | 56 |
| VIF: physique, envers d'autres membres | 4 | 2 | 4 | 4 | 7 | 5 | 3 | 6 | 4 | 3 | 4 | 2 | 48 |
| VIF: sexuelle, dans le couple | | | | | | | | 1 | 1 | 1 | | | 3 |
| VIF: sexuelle, envers d'autres membres | | | | | | 1 | | | | | | | 1 |
| VIF: psychique, dans le couple | 10 | 10 | 10 | 8 | 9 | 8 | 16 | 15 | 21 | 28 | 13 | 6 | 154 |
| VIF: psychique, envers des descendants | | 1 | 2 | | 1 | | 2 | 1 | 2 | 2 | 3 | 1 | 15 |
| VIF: psychique, envers d'autres membres | 1 | | 3 | | 1 | | 2 | 1 | | 1 | 1 | 1 | 11 |
| VIF: économique, dans le couple | 1 | 3 | 1 | 2 | 1 | 2 | | 2 | 1 | 1 | 2 | | 16 |
| VIF: économique, envers des descendants | | | | | | 1 | | 1 | 1 | | 1 | | 4 |
| VIF: économique, envers d'autres membres | 2 | 1 | 3 | 1 | 3 | | 1 | 1 | 4 | 2 | 3 | 1 | 22 |

PH Hormones et dopage

| | Avr | Total |
|---------------|-----|-------|
| Dopage humain | 1 | 1 |

PH Drogues

| | Jan | Mar | Avr | Mai | Juil | Oct | Total |
|----------------------------------|-----|-----|-----|-----|------|-----|-------|
| Vente de cocaïne | 1 | | 1 | 1 | 2 | | 5 |
| Production de cannabis (culture) | | 1 | | | | 1 | 2 |
| Vente-traffic d'héroïne | | | | 1 | | | 1 |

PH Trafic d'armes

| | Mar | Août | Total |
|---------------------------------------------|-----|------|-------|
| Commerce et production d'arme à feu et mun. | 1 | 1 | 2 |



PH Traite des êtres humains

| | Mar | Avr | Déc | Total |
|-------------------------------|-----|-----|-----|-------|
| TEH - exploitation économique | | | 1 | 1 |
| TEH - exploitation sexuelle | 1 | 2 | | 3 |

PH Violence dans l'espace public

| | Jan | Fév | Mar | Avr | Mai | Juin | Juil | Août | Sep | Oct | Nov | Déc | Total |
|----------------------------------------------------|-----|-----|-----|-----|-----|------|------|------|-----|-----|-----|-----|-------|
| Violence physique (transport public) | | 1 | 1 | | 1 | | | | | | | | 3 |
| Violence physique (voie publique) | 12 | 18 | 15 | 11 | 22 | 20 | 21 | 16 | 18 | 11 | 14 | 16 | 194 |
| Violence physique (autre endroit public) | | 2 | | 1 | | | 1 | | 1 | | | | 5 |
| Violence physique (endroit accessible au public) | 2 | 3 | 1 | 3 | 2 | 2 | 1 | 2 | 7 | 3 | 2 | 2 | 30 |
| Violence sexuelle (transport public) | | | | | | | | | | | 1 | | 1 |
| Violence sexuelle (voie publique) | | 1 | | | 3 | 2 | | 1 | 1 | 3 | 1 | | 12 |
| Violence sexuelle (autre endroit public) | | | | | | | | 1 | | | | | 1 |
| Violence sexuelle (endroit accessible au public) | | | | 2 | | | | | | | | | 2 |
| Violence psychique (transport public) | | | | | | | | 1 | | | | 1 | 2 |
| Violence psychique (voie publique) | 6 | 8 | 10 | 9 | 15 | 9 | 8 | 15 | 17 | 16 | 14 | 11 | 138 |
| Violence psychique (autre endroit public) | | 1 | | | 1 | 1 | 1 | 1 | | | | | 5 |
| Violence psychique (endroit accessible au public) | 2 | 4 | 4 | 1 | 3 | 2 | 2 | 3 | 3 | 1 | 3 | 4 | 32 |
| Vol à main armée (voie publique) | | 1 | | | | | 1 | | | | 1 | | 3 |
| Vol à main armée (endroit accessible au public) | 3 | 1 | 2 | 1 | | 2 | 3 | 2 | | 1 | | 1 | 16 |
| Vol avec violence sans arme (voie publique) | 2 | | 3 | 2 | | 1 | 2 | 1 | 1 | 3 | | 3 | 18 |
| Vol avec violence sans arme (autre endroit public) | | | | 1 | | | | | | | | | 1 |
| Vol avec violence sans arme (endr. acces. au pub.) | 1 | 2 | 1 | | | 1 | 2 | 1 | 1 | | | 1 | 10 |

PH Autre

| | Jan | Fév | Mar | Avr | Mai | Juin | Juil | Août | Sep | Oct | Nov | Déc | Total |
|---------------------------------------|-----|-----|-----|-----|-----|------|------|------|-----|-----|-----|-----|-------|
| Faux policiers | 1 | | | | | | | | | | | | 1 |
| Terrorisme, extrémisme et radicalisme | | | | | | | | | | | | 1 | 1 |
| Cyberharcèlement | 1 | 4 | 1 | 2 | 4 | | 4 | 5 | 5 | 7 | 8 | 5 | 46 |
| Fraude à l'identité | 7 | 5 | 12 | 6 | 7 | 3 | 9 | 5 | 5 | 5 | 3 | 7 | 74 |



2025

FC Vol moyen de transport

| | Jan | Fév | Mar | Avr | Mai | Juin | Total |
|-----------------------------|-----|-----|-----|-----|-----|------|-----------|
| Vol de voiture | 2 | 6 | 3 | 3 | 6 | 4 | 24 |
| Vol de moto | | | | | 1 | | 1 |
| Vol dans les garages | 1 | 2 | | | 1 | | 4 |
| Vol de vélomoteur | 1 | | | | | 1 | 2 |
| Vol de vélo | | | | 2 | 2 | | 4 |

FC Cambriolage

| | Jan | Fév | Mar | Avr | Mai | Juin | Total |
|-----------------------------------------------------------|-----|-----|-----|-----|-----|------|------------|
| Cambriolage dans habitation | 11 | 14 | 21 | 19 | 25 | 12 | 102 |
| Cambriolage ds entreprise ou commerce | 4 | | 1 | 1 | | 5 | 11 |
| Cambriolage ds service public ou bâtiment administ | | | 4 | | 1 | | 5 |
| Vol au bélier | 1 | | | | | | 1 |
| Cambriolage dans bâtiment (total) | 15 | 14 | 26 | 20 | 26 | 17 | 118 |



FC Vol autre

| | Jan | Fév | Mar | Avr | Mai | Juin | Total |
|-----------------------------|-----|-----|-----|-----|-----|------|-------|
| Vol à main armée | 3 | 1 | 2 | 4 | 1 | 1 | 12 |
| Vol avec violence sans arme | 3 | 5 | 3 | 3 | 5 | 4 | 23 |
| Vol dans ou sur un véhicule | 19 | 12 | 11 | 10 | 7 | 14 | 73 |
| Vol d'armes et explosifs | | 1 | 2 | | 1 | | 4 |
| Arrachage de sac à main | | | | 1 | | | 1 |
| Vol à l'arraché | | 1 | 1 | 1 | | | 3 |
| Vol à la tire | 1 | 1 | 2 | 1 | 2 | 1 | 8 |
| Vol à l'étalage | 6 | 12 | 8 | 6 | 8 | 2 | 42 |
| Vol par ruse | | | 2 | 1 | | 1 | 4 |
| Vol de métaux | | | 1 | | 1 | 3 | 5 |
| Vol sur les chantiers | | | 1 | 2 | | | 3 |
| Vol d'animaux | 1 | 1 | | | | | 2 |

Criminalité ICT

| | Jan | Fév | Mar | Avr | Mai | Juin | Total |
|-------------------------------|-----|-----|-----|-----|-----|------|-------|
| Fraude de cartes de paiements | 3 | 2 | 3 | 2 | 3 | 4 | 17 |
| Phishing | 2 | 3 | 1 | 3 | 2 | 6 | 17 |

FC Autre

| | Jan | Fév | Mar | Avr | Mai | Juin | Total |
|-----------------------------------------------|-----|-----|-----|-----|-----|------|-------|
| Violence contre les métiers d'intérêt général | 1 | | 1 | | | 1 | 3 |
| Graffiti | | | | | | 1 | 1 |
| Dégradation de voiture | 9 | 10 | 17 | 11 | 14 | 9 | 70 |
| Rixe au couteau | | 1 | | | | 1 | 2 |



PH Violence intrafamiliale (VIF)

| | Jan | Fév | Mar | Avr | Mai | Juin | Total |
|------------------------------------------|-----|-----|-----|-----|-----|------|-------|
| VIF: physique, dans le couple | 21 | 13 | 19 | 11 | 14 | 13 | 91 |
| VIF: physique, envers des descendants | 1 | 3 | 5 | 4 | 4 | 8 | 25 |
| VIF: physique, envers d'autres membres | 2 | | 2 | 3 | 2 | 3 | 12 |
| VIF: psychique, dans le couple | 8 | 14 | 5 | 10 | 10 | 10 | 57 |
| VIF: psychique, envers des descendants | 1 | 2 | 3 | 3 | | | 9 |
| VIF: psychique, envers d'autres membres | | 1 | 1 | 2 | 1 | 1 | 6 |
| VIF: économique, dans le couple | | 1 | 2 | | 3 | | 6 |
| VIF: économique, envers des descendants | 1 | | 1 | | | | 2 |
| VIF: économique, envers d'autres membres | 1 | 2 | 1 | 2 | 2 | | 8 |

PH Drogues

| | Jan | Mar | Mai | Juin | Total |
|-------------------------|-----|-----|-----|------|-------|
| Vente de cocaïne | 1 | 2 | 1 | 1 | 5 |
| Vente-traffic d héroïne | | | 1 | 1 | 2 |

PH Traite des êtres humains

| | Juin | Total |
|-----------------------------|------|-------|
| TEH - exploitation sexuelle | 1 | 1 |



PH Violence dans l'espace public

| | Jan | Fév | Mar | Avr | Mai | Juin | Total |
|----------------------------------------------------|-----|-----|-----|-----|-----|------|-------|
| Violence physique (transport public) | 1 | | 1 | | | 1 | 3 |
| Violence physique (voie publique) | 9 | 12 | 15 | 20 | 11 | 11 | 78 |
| Violence physique (autre endroit public) | | | 1 | | | | 1 |
| Violence physique (endroit accessible au public) | 4 | 1 | 2 | 1 | 1 | 2 | 11 |
| Violence sexuelle (transport public) | | | 1 | | | | 1 |
| Violence sexuelle (voie publique) | 1 | | | 1 | | 1 | 3 |
| Violence sexuelle (endroit accessible au public) | | | | | | 1 | 1 |
| Violence psychique (transport public) | 2 | | 1 | | | | 3 |
| Violence psychique (voie publique) | 11 | 8 | 11 | 18 | 15 | 8 | 71 |
| Violence psychique (autre endroit public) | 3 | 2 | 1 | | 2 | 3 | 11 |
| Violence psychique (endroit accessible au public) | 2 | 2 | 3 | 1 | 3 | 4 | 15 |
| Vol à main armée (transport public) | | | 1 | | | | 1 |
| Vol à main armée (voie publique) | 1 | | 1 | 2 | | | 4 |
| Vol à main armée (autre endroit public) | 1 | | | | | | 1 |
| Vol à main armée (endroit accessible au public) | | 1 | | 2 | | | 3 |
| Vol avec violence sans arme (transport public) | 1 | | | | | | 1 |
| Vol avec violence sans arme (voie publique) | 1 | 1 | 1 | | 3 | 2 | 8 |
| Vol avec violence sans arme (autre endroit public) | | 1 | | | | | 1 |
| Vol avec violence sans arme (endr. acces. au pub.) | 1 | 1 | 1 | | | | 3 |

PH Autre

| | Jan | Fév | Mar | Avr | Mai | Juin | Total |
|---------------------|-----|-----|-----|-----|-----|------|-------|
| Cyberharcèlement | 2 | 5 | 7 | 8 | 6 | 3 | 31 |
| Fraude à l'identité | 4 | 6 | | 3 | 5 | 4 | 22 |

STATISTIQUES POLICIERES DE CRIMINALITE

LIEU DE PERPETRATION: ZONE DE POLICE

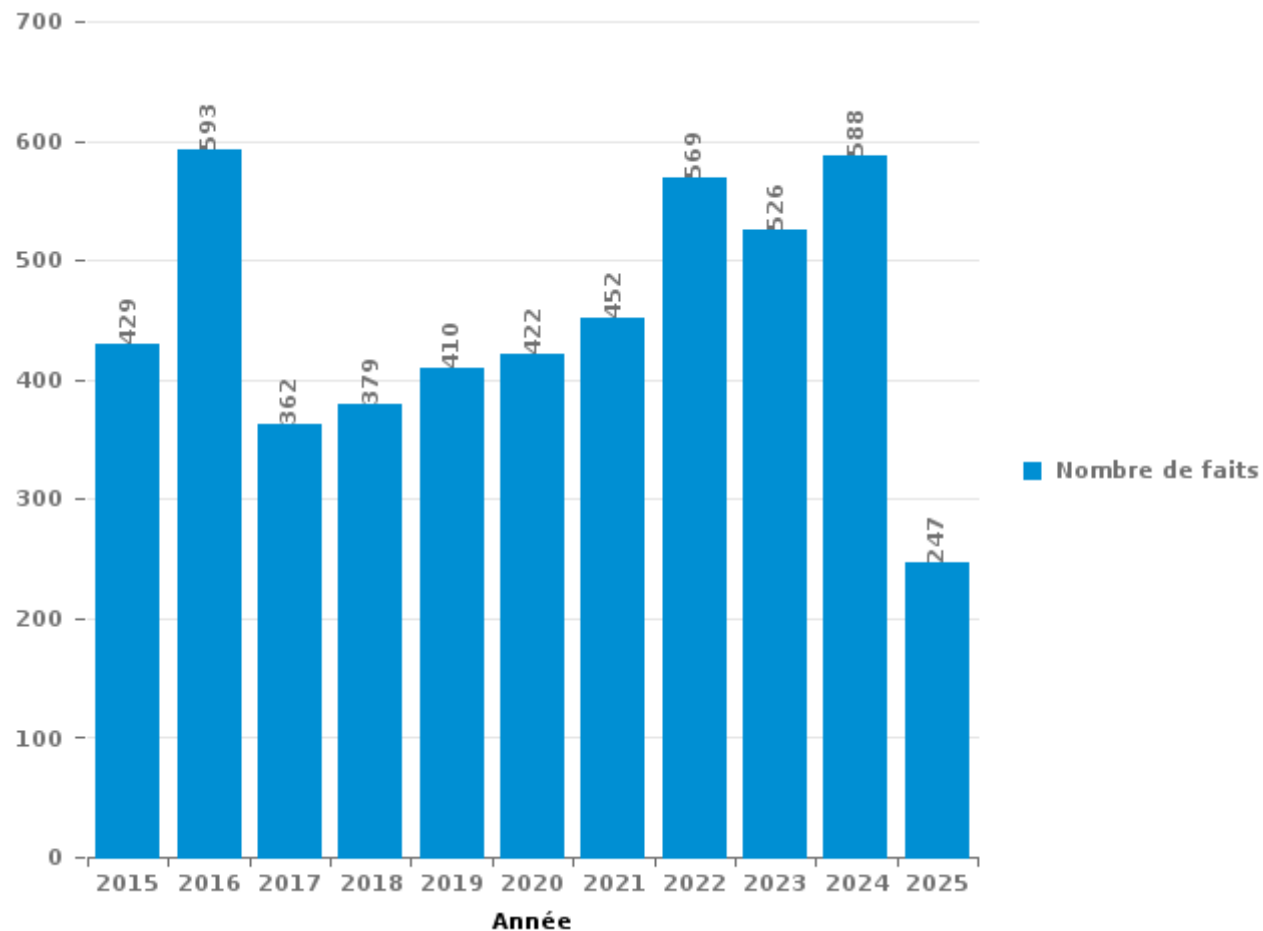
ZP AISEAU-PRESLES/CHATELET/FARCIENNES

PARTIE III : ICT



ZP AISEAU-PRESLES/CHATELET/I

Nombre total de délits avec un élément ICT/online, depuis 2015





Criminalité ICT/online au sens strict

Infractions (exhaustif)

| | 2015 | 2016 | 2017 | 2018 | 2019 | 2020 | 2021 | 2022 | 2023 | 2024 | 2025 |
|------------------------------------------------------------------------------------------------|------------|------------|------------|------------|------------|------------|------------|------------|------------|------------|------------|
| Criminalité informatique: Faux en informatique: | | 2 | 1 | 3 | | 2 | 3 | 1 | 4 | 5 | |
| Criminalité informatique: Fraude informatique: | 234 | 388 | 165 | 176 | 189 | 162 | 173 | 195 | 192 | 352 | 138 |
| Criminalité informatique: Hacking: | 9 | 4 | 2 | 6 | 3 | 10 | 13 | 21 | 29 | 19 | 1 |
| Criminalité informatique: Sabotage: | | | 3 | 2 | | 3 | | 2 | 1 | | |
| Exercice illégal de l'autorité publique: Violation de communication par fonctionnaire: | | | | | | | | | | | 1 |
| Infr. contre autres valeurs morales et sentiments: Violation de communication par particulier: | 2 | | | | | | | 1 | | | |
| Infr. contre l'autorité publique: Refus de coopération (informatique et télécom): | | | | | | | 1 | | | | |
| Total: | 245 | 394 | 171 | 187 | 192 | 177 | 190 | 220 | 226 | 376 | 140 |

Figures criminelles (à considérer spécifiquement – ne pas additionner avec d'autres éléments – risque de double comptage!)

| | 2015 | 2016 | 2017 | 2018 | 2019 | 2020 | 2021 | 2022 | 2023 | 2024 | 2025 |
|-------------------------------|------|------|------|------|------|------|------|------|------|------|------|
| Fraude de cartes de paiements | 170 | 284 | 109 | 113 | 97 | 39 | 87 | 84 | 80 | 38 | 17 |
| Phishing | 1 | | | | 1 | 1 | 2 | 1 | 2 | 27 | 17 |
| Ransomware | | | 1 | 1 | | 1 | | 1 | | | |
| Shouldersurfing | 2 | 16 | 3 | 13 | 8 | 1 | 1 | | 2 | | |
| Skimming | 3 | | 2 | 1 | | | | | | | |



Criminalité ICT/online au sens large

Infractions (uniquement si code-fait existe)

| | 2015 | 2016 | 2017 | 2018 | 2019 | 2020 | 2021 | 2022 | 2023 | 2024 | 2025 |
|-----------------------------------------------------------------------------------------------|-----------|-----------|-----------|-----------|------------|------------|------------|------------|------------|------------|-----------|
| Armes et explosifs: Autre: Vente par correspondance/internet d'arme à feu | | 1 | 1 | | | | | | | | |
| Fraude: Escroquerie: Fraude par internet | 48 | 65 | 67 | 83 | 118 | 163 | 199 | 282 | 251 | 157 | 73 |
| Infr. contre autres valeurs morales et sentiments: Cyberlokkig (leurre de mineur par ICT): | | | | | | 1 | | 5 | | | |
| Infr. contre la Sécurité de l'Etat: Terrorisme: Diffuser un message qui incite au terrorisme | | | | 2 | | | | | | | |
| Infr. contre les moeurs: Grooming (contact par ICT avec mineur < 16 ans): | 1 | | 1 | | | | 1 | 1 | | | |
| Infr. contre les moeurs: Pornographie infantine: Accès pornographie infantine via technologie | | 2 | | 1 | | 1 | | 3 | | | |
| Infr. contre les moeurs: Voyeurisme: Diffusion enregistrement nudité ou intimité | | 6 | 16 | 9 | 10 | 9 | 8 | 6 | | | |
| Total: | 49 | 74 | 85 | 95 | 128 | 174 | 208 | 297 | 251 | 157 | 73 |

Figures criminelles (à considérer spécifiquement – ne pas additionner avec d'autres éléments – risque de double comptage!)

| | 2015 | 2016 | 2017 | 2018 | 2019 | 2020 | 2021 | 2022 | 2023 | 2024 | 2025 |
|------------------|------|------|------|------|------|------|------|------|------|------|------|
| Cyberharcèlement | 103 | 104 | 84 | 96 | 74 | 66 | 44 | 46 | 57 | 46 | 31 |

STATISTIQUES POLICIERES DE CRIMINALITE

LIEU DE PERPETRATION: ZONE DE POLICE

ZP AISEAU-PRESLES/CHATELET/FARCIENNES

PARTIE IV : DESTINATION LIEU



ZP AISEAU-PRESLES/CHATELET/FARCIENNES

Vol et extorsion

| | 2000 | 2015 | 2016 | 2017 | 2018 | 2019 | 2020 | 2021 | 2022 | 2023 | 2024 | 2025 |
|-------------------------------------------------|--------------|--------------|--------------|--------------|--------------|--------------|------------|------------|------------|------------|------------|------------|
| Habitation: maison | 758 | 568 | 366 | 446 | 420 | 358 | 227 | 204 | 275 | 201 | 199 | 112 |
| Voie publique | 854 | 437 | 378 | 423 | 399 | 273 | 231 | 232 | 204 | 212 | 189 | 107 |
| Magasin | 384 | 193 | 240 | 207 | 177 | 167 | 132 | 114 | 163 | 119 | 157 | 62 |
| Habitation: appartement | 51 | 93 | 72 | 78 | 52 | 53 | 37 | 43 | 30 | 42 | 43 | 16 |
| Inconnue | 332 | 31 | 16 | 39 | 27 | 33 | 27 | 16 | 23 | 16 | 13 | 11 |
| Parking | 176 | 50 | 41 | 43 | 43 | 43 | 37 | 42 | 35 | 23 | 26 | 24 |
| Habitation: garage | 104 | 46 | 49 | 48 | 46 | 36 | 30 | 18 | 28 | 22 | 13 | 7 |
| Habitation: non précisée | 34 | 58 | 30 | 62 | 48 | 25 | 13 | 21 | 17 | 7 | 5 | 6 |
| Entreprise | 49 | 35 | 34 | 15 | 18 | 13 | 18 | 16 | 24 | 13 | 13 | 6 |
| Habitation: dépendances | 46 | 46 | 40 | 17 | 18 | 28 | 14 | 11 | 18 | 11 | 2 | 3 |
| Institution d'enseignement | 84 | 26 | 20 | 24 | 15 | 13 | 7 | 13 | 9 | 8 | 9 | 2 |
| Habitation: allée | 31 | 42 | 17 | 11 | 19 | 14 | 11 | 13 | 4 | 7 | 8 | 2 |
| Horeca | 48 | 20 | 25 | 9 | 10 | 14 | 6 | 4 | 8 | 10 | 6 | |
| Autre | 11 | 26 | 24 | 16 | 21 | 14 | 11 | 7 | 8 | 10 | 7 | 4 |
| Chantier | 10 | 16 | 18 | 9 | 16 | 12 | 15 | 9 | 14 | 9 | 6 | 3 |
| Service public | 28 | 11 | 13 | 10 | 8 | 7 | 5 | 7 | 3 | 4 | 4 | 4 |
| Moyen de transport: voiture | 3 | 10 | 13 | 5 | 11 | 7 | 16 | 8 | 6 | 14 | 4 | 3 |
| Terrain | 18 | 12 | 14 | 9 | 5 | 8 | 8 | 3 | 2 | 4 | 9 | 3 |
| Banque / institution financière | 12 | 8 | 7 | 15 | 6 | 9 | 3 | 5 | 10 | 3 | 5 | 1 |
| Culture et loisirs | 22 | 10 | 12 | 5 | 11 | 4 | 2 | 3 | 2 | 6 | 5 | 1 |
| Infrastructure sportive | 6 | 8 | 8 | 10 | 8 | 4 | 1 | 2 | 2 | 5 | 6 | 3 |
| Station essence | 23 | 3 | 13 | 3 | 4 | 2 | 1 | 2 | 4 | 3 | 4 | |
| Service | 13 | 8 | 6 | 3 | 7 | 1 | 6 | 1 | 3 | 3 | 2 | 1 |
| Moyen de transport: autre | | 7 | 5 | 5 | 2 | 4 | 2 | 10 | 5 | 3 | 8 | 1 |
| Station de bus / métro et gare de chemin de fer | 10 | 3 | 7 | 9 | 4 | 5 | 1 | 3 | 5 | 3 | | |
| Médecin / dentiste / pharmacien | 11 | 6 | 5 | 3 | 4 | 4 | 4 | | 3 | 4 | 3 | 1 |
| Bâtiment administratif | 17 | 1 | 2 | 3 | 6 | 2 | 1 | 4 | 1 | 1 | | 1 |
| Maison de repos | 10 | | 5 | 4 | 5 | 5 | | 1 | 3 | 1 | 2 | |
| Cimetière | 6 | 1 | 2 | 3 | 6 | 3 | 5 | 6 | | 2 | | |
| Edifice religieux / lieu du culte | 4 | 6 | 5 | 7 | 1 | 3 | 1 | 2 | | 1 | | |
| Moyen de transport: camion | 1 | 2 | 3 | 2 | 1 | 5 | 2 | 4 | 3 | 2 | 4 | 1 |
| Habitation: autre | 3 | 5 | 1 | 4 | 1 | 2 | 2 | 2 | | 4 | 3 | 2 |
| Hôpital | 15 | 1 | | 1 | 2 | | | 1 | | 1 | | 1 |
| Moyen de transport: autobus / autocar | | 2 | 2 | 1 | 3 | 2 | 1 | | 3 | 1 | 1 | 3 |
| Moyen de transport: train / tram / métro | 2 | 1 | 3 | 4 | 1 | 1 | 1 | | 1 | 1 | 1 | 1 |
| Stade | 4 | 1 | 1 | 4 | 4 | | | | | | | |
| Arrêt de bus / tram | 1 | | 2 | 4 | | 2 | | | | | | 1 |
| Aéroport | | 2 | 1 | | | 1 | | | | | | |
| Guichet automatique | 2 | | | | 1 | | | | | | | |
| Eaux intérieures et maritimes | 1 | | | | | | 1 | | | | | |
| Maison de débauche | | | | | | | | | | 1 | | |
| Total | 3.184 | 1.795 | 1.500 | 1.561 | 1.430 | 1.177 | 879 | 827 | 916 | 777 | 757 | 393 |

FPF/DGR/DRI/BIPOL - Statistiques policières de criminalité (date de clôture: 31/10/2025)

Les données pour les années 2001 jusqu'à 2014 ne sont plus publiées mais restent disponibles sur demande auprès du service BIPOL.

Les données pour 2025 ne concernent que le 1er semestre.



ZP AISEAU-PRESLES/CHATELET/FARCIENNES

Dégradation de la propriété

| | 2000 | 2015 | 2016 | 2017 | 2018 | 2019 | 2020 | 2021 | 2022 | 2023 | 2024 | 2025 |
|-------------------------------------------------|------------|------------|------------|------------|------------|------------|------------|------------|------------|------------|------------|------------|
| Voie publique | 216 | 259 | 229 | 232 | 240 | 230 | 192 | 166 | 185 | 164 | 178 | 76 |
| Habitation: résidence principale | 129 | 163 | 173 | 161 | 168 | 155 | 128 | 160 | 152 | 118 | 136 | 61 |
| Parking | 15 | 26 | 18 | 31 | 20 | 16 | 16 | 31 | 29 | 21 | 17 | 13 |
| Habitation: non précisée | 13 | 20 | 21 | 23 | 17 | 9 | 8 | 18 | 13 | 11 | 10 | 2 |
| Habitation: garage | 12 | 12 | 14 | 11 | 10 | 18 | 10 | 11 | 13 | 4 | 10 | 2 |
| Inconnue | 73 | 1 | | 4 | 3 | 6 | 12 | 5 | 2 | 5 | 2 | 1 |
| Terrain | 8 | 14 | 5 | 10 | 13 | 10 | 14 | 10 | 12 | 5 | 2 | |
| Magasin | 21 | 16 | 9 | 7 | 10 | 5 | 4 | 13 | 7 | 3 | 3 | 3 |
| Habitation: allée | 17 | 12 | 9 | 6 | 13 | 11 | 7 | 4 | 7 | 6 | 3 | |
| Habitation: jardin | 7 | 9 | 10 | 6 | 16 | 8 | 4 | 8 | 6 | 6 | 2 | 1 |
| Autre | 3 | 5 | 10 | 10 | 8 | 7 | 8 | 5 | 1 | 6 | 5 | 2 |
| Institution d'enseignement | 23 | 8 | 2 | 4 | 4 | 2 | 1 | 1 | 8 | 6 | 3 | 1 |
| Entreprise | 9 | 6 | 4 | 7 | 2 | 6 | 5 | 6 | 11 | 2 | | 4 |
| Habitation: dépendances | 3 | 6 | 7 | 5 | 3 | 7 | 3 | 2 | 10 | 3 | 3 | |
| Horeca | 7 | 9 | 4 | 3 | 6 | 3 | | 4 | 3 | 6 | 4 | |
| Moyen de transport: voiture | 1 | 11 | 11 | 5 | 4 | 3 | 3 | 4 | | 4 | 1 | |
| Service public | 10 | 7 | 3 | 2 | 1 | 1 | 3 | 2 | 5 | 2 | 2 | 3 |
| Culture et loisirs | 13 | 4 | 4 | 3 | 2 | | 1 | 1 | 2 | 3 | 2 | 1 |
| Habitation: résidence secondaire | | 2 | 2 | 1 | 3 | 4 | 3 | | 5 | 9 | 3 | |
| Infrastructure sportive | 4 | 1 | 5 | 2 | 8 | 3 | 1 | 1 | 1 | 1 | 1 | 1 |
| Chantier | 3 | 5 | 4 | 2 | 3 | 2 | 2 | 1 | 1 | 3 | | 2 |
| Moyen de transport: autre | 1 | 7 | 3 | | 2 | 4 | 3 | 3 | 2 | 1 | | |
| Bureau de police | 3 | 4 | 1 | 1 | 2 | 1 | 2 | 2 | 2 | 3 | 4 | |
| Bâtiment administratif | 4 | 3 | | 3 | 4 | 3 | 5 | | | | 2 | |
| Cimetière | 6 | 1 | 1 | 1 | | 1 | | 2 | | 2 | | |
| Station de bus / métro et gare de chemin de fer | 2 | | 4 | | | 1 | | 2 | 1 | | | 1 |
| Edifice religieux / lieu du culte | 2 | 1 | 1 | 1 | | | 2 | | 1 | | | 1 |
| Maison de repos | 1 | 1 | | 3 | 1 | | | 2 | 1 | | | |
| Station essence | 1 | 2 | | | 2 | 1 | | | | 1 | 2 | |
| Banque / institution financière | 1 | 1 | | 1 | 3 | | 1 | | 1 | | | |
| Stade | | 2 | 2 | 2 | | 1 | | | 1 | | | |
| Service | 3 | | 1 | | 3 | | | | | | | |
| Médecin / dentiste / pharmacien | 1 | 4 | | | | | | | | | | |
| Arrêt de bus / tram | 1 | | | | 1 | 1 | | 1 | | | | |
| Moyen de transport: train / tram / métro | 1 | 2 | | | | | | | | | | |
| Eaux intérieures et maritimes | 1 | | | | | | | | | | | |
| Hôpital | | | | 1 | | | | | | | | |
| Maison de débauche | | | | | | | | | | 1 | | |
| Total | 615 | 624 | 557 | 548 | 572 | 519 | 438 | 465 | 482 | 396 | 395 | 175 |



ZP AISEAU-PRESLES/CHATELET/FARCIENNES

Infractions contre l'intégrité physique

| | 2000 | 2015 | 2016 | 2017 | 2018 | 2019 | 2020 | 2021 | 2022 | 2023 | 2024 | 2025 |
|-------------------------------------------------|------------|------------|------------|------------|------------|------------|------------|------------|------------|------------|------------|------------|
| Habitation | 161 | 361 | 360 | 352 | 345 | 296 | 325 | 332 | 359 | 378 | 336 | 132 |
| Voie publique | 141 | 241 | 234 | 249 | 269 | 225 | 198 | 222 | 213 | 225 | 217 | 93 |
| Inconnue | 107 | 5 | 10 | 3 | | 11 | 9 | 14 | 9 | 6 | 9 | 3 |
| Institution d'enseignement | 15 | 14 | 14 | 14 | 21 | 18 | 6 | 9 | 13 | 17 | 22 | 9 |
| Magasin | 10 | 11 | 13 | 5 | 16 | 9 | 13 | 7 | 7 | 7 | 10 | 3 |
| Parking | 3 | 4 | 6 | 4 | 10 | 3 | 11 | 10 | 7 | 7 | 6 | |
| Horeca | 8 | 7 | 5 | 5 | 8 | 7 | 2 | 5 | 7 | 2 | 8 | 2 |
| Habitation: jardin | | 4 | 2 | 5 | 6 | 4 | 7 | 4 | 6 | 7 | 1 | 3 |
| Autre | | 7 | 5 | 4 | 5 | 2 | | 2 | 3 | 5 | 2 | 1 |
| Culture et loisirs | 6 | 1 | 1 | 1 | 2 | 4 | 2 | 2 | 5 | 5 | 1 | 4 |
| Habitation: allée | 2 | 3 | 3 | 1 | 4 | 2 | 6 | 3 | 4 | | 2 | 2 |
| Infrastructure sportive | | 4 | 2 | | 1 | 3 | 2 | 2 | 7 | 7 | 2 | |
| Service public | 1 | 5 | 1 | 1 | 3 | 2 | 2 | 5 | 4 | 1 | 3 | 2 |
| Entreprise | 3 | 3 | 3 | 5 | 2 | 2 | 1 | | | 1 | 2 | 2 |
| Moyen de transport: autre | | 1 | 4 | 2 | 1 | 2 | | | 3 | 5 | 2 | 1 |
| Station de bus / métro et gare de chemin de fer | | 1 | 5 | 4 | 2 | 1 | | 2 | | 2 | 2 | 2 |
| Terrain | 2 | 1 | 4 | 3 | 2 | 1 | | 2 | 2 | | 2 | 1 |
| Moyen de transport: autobus / autocar | 2 | 3 | | 1 | 3 | 1 | | 1 | 1 | 1 | 3 | |
| Service | | 2 | | 2 | | 1 | | 2 | | 3 | 2 | 2 |
| Stade | | 1 | 2 | 1 | 2 | 3 | | | 2 | | 1 | |
| Maison de repos | 1 | 1 | | | 1 | | 1 | | 1 | 3 | 1 | 1 |
| Bureau de police | | | | | 3 | 1 | | 2 | | 1 | 2 | |
| Hôpital | | 3 | | 2 | | 1 | | 1 | 2 | | | |
| Moyen de transport: train / tram / métro | 1 | 1 | 1 | | 2 | | 1 | 2 | | | | 1 |
| Station essence | 1 | 1 | 1 | 1 | 1 | | 1 | 1 | | 1 | | |
| Banque / institution financière | | | | 1 | | | 2 | | 1 | 1 | 1 | 1 |
| Médecin / dentiste / pharmacien | 1 | | 1 | | 1 | 1 | | | 1 | | 1 | |
| Edifice religieux / lieu du culte | 1 | | 2 | | 1 | | | | 1 | | | |
| Arrêt de bus / tram | | | 1 | | | 1 | 1 | | 1 | | | |
| Bâtiment administratif | 2 | | | | | | 1 | | | | | |
| Aéroport | | | | | | 1 | | | | | | |
| Eaux intérieures et maritimes | | | | | | | | | | | | 1 |
| Total | 468 | 685 | 680 | 666 | 711 | 602 | 591 | 630 | 659 | 685 | 638 | 266 |

STATISTIQUES POLICIERES DE CRIMINALITE

LIEU DE PERPETRATION: ZONE DE POLICE

ZP AISEAU-PRESLES/CHATELET/FARCIENNES

PARTIE V : ZONE DE POLICE vs. TYPOLOGIE



Typologie de la zone: Catégorie 3

| Zone de police |
|----------------------------|
| BALEN - DESSEL - MOL |
| DEMERDAL - DSZ |
| GAVERS |
| HEKLA |
| LOKEREN |
| MEETJESLAND CENTRUM |
| MINOS |
| POLICE ANS - ST-NICOLAS |
| POLICE BORAINÉ |
| POLICE DE SERAING - NEUPRE |
| POLICE LOCALE DE WATERLOO |
| POLICE LOCALE MARIEMONT |
| POLICE LOCALE VILLE ATH |
| POLICE LOCALE WAVRE |
| POLITIE REGIO TURNHOUT |
| POLITIEZONE AARSCHOT |
| POLITIEZONE NOORD |
| PZ BRASSCHAAT |
| PZ BREDENE/DE HAAN |
| PZ CARMA |



CRIMINALITE ENREGISTREE : ZONE DE POLICE vs TYPOLOGIE

| |
|----------------------------------------|
| PZ DAMME/KNOKKE-HEIST |
| PZ DEINZE/ZULTE/LIEVEGEM |
| PZ DENDERMONDE |
| PZ DILBEEK |
| PZ GEEL/LAAKDAL/MEERHOUT |
| PZ GINGELOM/NIEUWERKERKEN/SINT-TRUIDEN |
| PZ GRIMBERGEN |
| PZ HASPENGOUW |
| PZ LIER |
| PZ RONSE |
| PZ SCHOTEN |
| PZ VLAAMSE ARDENNEN |
| PZ ZAVENTEM |
| PZ ZENNEVALLEI |
| REGIO RHODE & SCHELDE |
| VILVOORDE - MACHELEN |
| WOKRA |
| ZONE DE BRAINE-L'ALLEUD |
| ZONE DE POLICE DE MOUSCRON |
| ZONE DES TRIEUX |
| ZONE NETELAND |
| ZONE NIVELLES - GENAPPE |
| ZONE RHODE |
| ZP AISEAU-PRESLES/CHATELET/FARCIENNES |



CRIMINALITE ENREGISTREE : ZONE DE POLICE vs TYPOLOGIE

| |
|--------------------------|
| ZP AWANS/GRACE-HOLLOGNE |
| ZP BEYNE-FLERON-SOUMAGNE |
| ZP FLEMALLE |
| ZP HERSTAL |
| ZP HUY |



CRIMINALITE ENREGISTREE : ZONE DE POLICE vs TYPOLOGIE

Typologie de la zone: Catégorie 3

| Figure criminelle/phénomène | Niveau | % 2021 - 2022 | % 2022 - 2023 | % 2023 - 2024 |
|----------------------------------------------------|----------------|---------------|---------------|---------------|
| Vol de voiture | ZONE DE POLICE | -4,8% | -2,5% | 23,1% |
| | TYPLOGIE | 7,5% | 16,6% | -5,6% |
| Vol de moto | ZONE DE POLICE | 40,0% | -42,9% | -25,0% |
| | TYPLOGIE | -1,6% | 19,4% | -0,7% |
| Carjacking | ZONE DE POLICE | 50,0% | -33,3% | 0,0% |
| | TYPLOGIE | 35,7% | -15,8% | 37,5% |
| Homejacking | ZONE DE POLICE | 200,0% | -66,7% | -100,0% |
| | TYPLOGIE | -11,8% | 6,7% | -6,3% |
| Vol dans les garages | ZONE DE POLICE | -33,3% | -50,0% | 0,0% |
| | TYPLOGIE | -15,6% | 21,5% | -39,2% |
| Vol de vélomoteur | ZONE DE POLICE | -38,9% | 9,1% | -33,3% |
| | TYPLOGIE | 18,7% | 13,8% | -14,5% |
| Vol de vélo | ZONE DE POLICE | 30,8% | -52,9% | 25,0% |
| | TYPLOGIE | 12,9% | 2,2% | -16,0% |
| Cambriolage dans habitation | ZONE DE POLICE | 22,9% | -18,6% | -1,6% |
| | TYPLOGIE | 11,9% | -1,4% | -2,8% |
| Cambriolage ds entreprise ou commerce | ZONE DE POLICE | 27,8% | -8,7% | 19,0% |
| | TYPLOGIE | -1,9% | 15,2% | -14,4% |
| Cambriolage ds service public ou bâtiment administ | ZONE DE POLICE | -45,5% | 50,0% | -55,6% |
| | TYPLOGIE | -5,8% | 20,0% | -15,0% |
| Vol au bélier | ZONE DE POLICE | / | / | / |
| | TYPLOGIE | 25,0% | 120,0% | 0,0% |



CRIMINALITE ENREGISTREE : ZONE DE POLICE vs TYPOLOGIE

| Figure criminelle/phénomène | Niveau | % 2021 - 2022 | % 2022 - 2023 | % 2023 - 2024 |
|-----------------------------------|----------------|---------------|---------------|---------------|
| Cambriolage dans bâtiment (total) | ZONE DE POLICE | 19,4% | -15,8% | -1,8% |
| | TYPOLOGIE | 9,1% | 1,7% | -5,1% |
| Vol à main armée | ZONE DE POLICE | 25,0% | 6,7% | 25,0% |
| | TYPOLOGIE | -3,4% | 3,8% | 9,2% |
| Vol avec violence sans arme | ZONE DE POLICE | 73,3% | -44,2% | -15,5% |
| | TYPOLOGIE | 26,6% | -1,4% | -6,6% |
| Vol dans ou sur un véhicule | ZONE DE POLICE | -22,3% | 10,8% | -22,7% |
| | TYPOLOGIE | 11,5% | -9,4% | -2,8% |
| Sacjacking dans une voiture | ZONE DE POLICE | / | / | / |
| | TYPOLOGIE | 300,0% | -62,5% | -66,7% |
| Vol d'armes et explosifs | ZONE DE POLICE | 133,3% | -57,1% | 100,0% |
| | TYPOLOGIE | 5,8% | 2,0% | -7,8% |
| Steaming | ZONE DE POLICE | / | / | / |
| | TYPOLOGIE | 100,0% | 77,8% | -50,0% |
| Arrachage de sac à main | ZONE DE POLICE | -33,3% | 0,0% | -50,0% |
| | TYPOLOGIE | 26,3% | -10,4% | -25,6% |
| Vol à l'arraché | ZONE DE POLICE | -27,3% | -25,0% | -16,7% |
| | TYPOLOGIE | 11,7% | 1,8% | 3,7% |
| Vol à la tire | ZONE DE POLICE | 30,0% | 3,8% | -18,5% |
| | TYPOLOGIE | 26,0% | -5,1% | -11,2% |
| Vol à l'étalage | ZONE DE POLICE | 88,5% | -28,7% | 34,1% |
| | TYPOLOGIE | 13,7% | 1,6% | 2,8% |
| Vol par ruse | ZONE DE POLICE | -44,4% | 40,0% | -14,3% |
| | TYPOLOGIE | 7,9% | 6,4% | -7,4% |



CRIMINALITE ENREGISTREE : ZONE DE POLICE vs TYPOLOGIE

| Figure criminelle/phénomène | Niveau | % 2021 - 2022 | % 2022 - 2023 | % 2023 - 2024 |
|-----------------------------------------------|----------------|---------------|---------------|---------------|
| Vol de métaux | ZONE DE POLICE | 88,9% | -29,4% | -41,7% |
| | TYPLOGIE | 36,0% | -8,6% | -6,0% |
| Vol sur les chantiers | ZONE DE POLICE | 77,8% | -43,8% | -33,3% |
| | TYPLOGIE | 24,0% | -12,8% | -5,9% |
| Home-invasion | ZONE DE POLICE | 0,0% | -100,0% | / |
| | TYPLOGIE | -26,5% | 16,0% | 0,0% |
| Vol d'animaux | ZONE DE POLICE | 133,3% | -85,7% | 100,0% |
| | TYPLOGIE | -10,4% | -18,3% | 17,3% |
| Vol de cargaison | ZONE DE POLICE | / | / | -100,0% |
| | TYPLOGIE | -6,7% | 2,0% | 32,9% |
| Fraude de cartes de paiements | ZONE DE POLICE | -3,4% | -4,8% | -52,5% |
| | TYPLOGIE | 34,0% | -2,1% | -14,2% |
| Phishing | ZONE DE POLICE | -50,0% | 100,0% | 1.250,0% |
| | TYPLOGIE | -10,7% | -4,2% | -3,4% |
| Ransomware | ZONE DE POLICE | / | -100,0% | / |
| | TYPLOGIE | 37,5% | 0,0% | 0,0% |
| Shouldersurfing | ZONE DE POLICE | -100,0% | / | -100,0% |
| | TYPLOGIE | 28,3% | 32,5% | -52,0% |
| Skimming | ZONE DE POLICE | / | / | / |
| | TYPLOGIE | 79,6% | -31,8% | -31,7% |
| Violence contre les métiers d'intérêt général | ZONE DE POLICE | -57,1% | 166,7% | -37,5% |
| | TYPLOGIE | 20,1% | 8,1% | 2,9% |
| Viol collectif | ZONE DE POLICE | 0,0% | -100,0% | / |
| | TYPLOGIE | -4,7% | -9,8% | -21,6% |



CRIMINALITE ENREGISTREE : ZONE DE POLICE vs TYPOLOGIE

| Figure criminelle/phénomène | Niveau | % 2021 - 2022 | % 2022 - 2023 | % 2023 - 2024 |
|-----------------------------------------|----------------|---------------|---------------|---------------|
| Graffiti | ZONE DE POLICE | 25,0% | -70,0% | 66,7% |
| | TYPLOGIE | 44,1% | -5,3% | -13,7% |
| Dégradation de voiture | ZONE DE POLICE | 2,9% | -10,0% | 2,5% |
| | TYPLOGIE | 2,8% | -1,5% | 1,9% |
| Rixe au couteau | ZONE DE POLICE | -66,7% | 200,0% | -83,3% |
| | TYPLOGIE | -10,7% | -8,8% | 0,9% |
| VIF: physique, dans le couple | ZONE DE POLICE | 8,1% | 5,3% | -15,1% |
| | TYPLOGIE | 10,2% | 3,4% | -0,7% |
| VIF: physique, envers des descendants | ZONE DE POLICE | -8,3% | 9,1% | -6,7% |
| | TYPLOGIE | 3,1% | 15,3% | 8,4% |
| VIF: physique, envers d'autres membres | ZONE DE POLICE | -15,5% | 2,0% | -4,0% |
| | TYPLOGIE | 1,7% | 9,2% | -0,4% |
| VIF: sexuelle, dans le couple | ZONE DE POLICE | 100,0% | -75,0% | 200,0% |
| | TYPLOGIE | -12,8% | 29,3% | -3,8% |
| VIF: sexuelle, envers des descendants | ZONE DE POLICE | -33,3% | -100,0% | / |
| | TYPLOGIE | -58,6% | -61,7% | -60,9% |
| VIF: sexuelle, envers d'autres membres | ZONE DE POLICE | -50,0% | 0,0% | 0,0% |
| | TYPLOGIE | 0,0% | -18,8% | 7,7% |
| VIF: psychique, dans le couple | ZONE DE POLICE | 0,0% | 20,3% | 8,5% |
| | TYPLOGIE | 6,8% | -1,1% | -0,5% |
| VIF: psychique, envers des descendants | ZONE DE POLICE | 10,5% | -38,1% | 15,4% |
| | TYPLOGIE | 13,7% | -1,0% | 16,3% |
| VIF: psychique, envers d'autres membres | ZONE DE POLICE | 30,8% | 11,8% | -42,1% |
| | TYPLOGIE | -14,5% | 17,4% | 13,7% |



CRIMINALITE ENREGISTREE : ZONE DE POLICE vs TYPOLOGIE

| Figure criminelle/phénomène | Niveau | % 2021 - 2022 | % 2022 - 2023 | % 2023 - 2024 |
|----------------------------------------------|----------------|---------------|---------------|---------------|
| VIF: économique, dans le couple | ZONE DE POLICE | 5,0% | 9,5% | -30,4% |
| | TYPOLOGIE | 2,9% | -11,4% | 5,8% |
| VIF: économique, envers des descendants | ZONE DE POLICE | 50,0% | -16,7% | -20,0% |
| | TYPOLOGIE | 8,3% | 10,3% | 2,3% |
| VIF: économique, envers d'autres membres | ZONE DE POLICE | 266,7% | 0,0% | 0,0% |
| | TYPOLOGIE | 24,8% | 9,8% | 0,7% |
| Dopage humain | ZONE DE POLICE | 0,0% | -100,0% | / |
| | TYPOLOGIE | -6,9% | -6,5% | -42,6% |
| Engraissement illégal | ZONE DE POLICE | -100,0% | / | / |
| | TYPOLOGIE | -37,5% | 20,0% | 0,0% |
| Vente de cocaïne | ZONE DE POLICE | 0,0% | 66,7% | -50,0% |
| | TYPOLOGIE | -0,8% | 21,7% | 6,9% |
| Import-export de cocaïne | ZONE DE POLICE | / | / | / |
| | TYPOLOGIE | -4,0% | 29,2% | -3,2% |
| Production de drogues synthétiques | ZONE DE POLICE | / | / | / |
| | TYPOLOGIE | 8,3% | -23,1% | 5,0% |
| Import-export de drogues synthétiques | ZONE DE POLICE | / | / | / |
| | TYPOLOGIE | -65,0% | 50,0% | 38,1% |
| Vente de drogues synthétiques | ZONE DE POLICE | -50,0% | -100,0% | / |
| | TYPOLOGIE | -20,1% | 21,1% | 9,5% |
| Production de cannabis (culture) | ZONE DE POLICE | 50,0% | -66,7% | 100,0% |
| | TYPOLOGIE | -11,8% | -24,0% | -8,8% |
| Import-export de cannabis en grande quantité | ZONE DE POLICE | / | / | / |
| | TYPOLOGIE | -70,6% | 40,0% | 128,6% |



CRIMINALITE ENREGISTREE : ZONE DE POLICE vs TYPOLOGIE

| Figure criminelle/phénomène | Niveau | % 2021 - 2022 | % 2022 - 2023 | % 2023 - 2024 |
|--------------------------------------------------|----------------|---------------|---------------|---------------|
| Vente de cannabis en grande quantité | ZONE DE POLICE | / | / | -100,0% |
| | TYPOLOGIE | 10,3% | -12,5% | 17,9% |
| Import-export d'héroïne | ZONE DE POLICE | / | / | / |
| | TYPOLOGIE | -43,8% | 33,3% | 33,3% |
| Vente-traffic d'héroïne | ZONE DE POLICE | -66,7% | -100,0% | / |
| | TYPOLOGIE | -18,8% | 21,2% | -19,0% |
| Commerce et production d'arme à feu et mun. | ZONE DE POLICE | / | / | 100,0% |
| | TYPOLOGIE | 12,1% | 16,2% | -4,7% |
| Commerce et production d'arme non à feu | ZONE DE POLICE | / | -100,0% | / |
| | TYPOLOGIE | 60,0% | -25,0% | 116,7% |
| TEH - exploitation économique | ZONE DE POLICE | / | / | / |
| | TYPOLOGIE | -34,2% | 24,0% | -16,1% |
| TEH - exploitation sexuelle | ZONE DE POLICE | / | -85,7% | 200,0% |
| | TYPOLOGIE | 1,1% | 42,0% | -2,4% |
| Violence physique (transport public) | ZONE DE POLICE | -66,7% | 200,0% | 0,0% |
| | TYPOLOGIE | 29,3% | 26,0% | -5,1% |
| Violence physique (voie publique) | ZONE DE POLICE | 5,6% | 1,1% | 1,6% |
| | TYPOLOGIE | 12,8% | 3,2% | 2,6% |
| Violence physique (autre endroit public) | ZONE DE POLICE | -20,0% | -50,0% | 150,0% |
| | TYPOLOGIE | -1,6% | 4,8% | 9,2% |
| Violence physique (endroit accessible au public) | ZONE DE POLICE | 37,0% | -5,4% | -14,3% |
| | TYPOLOGIE | 51,5% | 0,4% | 0,0% |
| Violence sexuelle (transport public) | ZONE DE POLICE | / | / | 0,0% |
| | TYPOLOGIE | 6,1% | -7,1% | 12,3% |



CRIMINALITE ENREGISTREE : ZONE DE POLICE vs TYPOLOGIE

| Figure criminelle/phénomène | Niveau | % 2021 - 2022 | % 2022 - 2023 | % 2023 - 2024 |
|---------------------------------------------------|----------------|---------------|---------------|---------------|
| Violence sexuelle (voie publique) | ZONE DE POLICE | 220,0% | -62,5% | 100,0% |
| | TYPOLOGIE | 18,6% | -0,3% | -4,6% |
| Violence sexuelle (autre endroit public) | ZONE DE POLICE | / | -100,0% | / |
| | TYPOLOGIE | -8,9% | -30,1% | 24,3% |
| Violence sexuelle (endroit accessible au public) | ZONE DE POLICE | / | 150,0% | -60,0% |
| | TYPOLOGIE | 31,5% | 3,8% | -3,1% |
| Violence psychique (transport public) | ZONE DE POLICE | -42,9% | -25,0% | -33,3% |
| | TYPOLOGIE | 19,2% | 4,3% | 8,2% |
| Violence psychique (voie publique) | ZONE DE POLICE | 0,8% | 11,0% | -2,1% |
| | TYPOLOGIE | 6,8% | 7,5% | 0,7% |
| Violence psychique (autre endroit public) | ZONE DE POLICE | 27,3% | -50,0% | -28,6% |
| | TYPOLOGIE | 24,7% | 2,4% | 7,6% |
| Violence psychique (endroit accessible au public) | ZONE DE POLICE | 54,2% | 2,7% | -15,8% |
| | TYPOLOGIE | 18,0% | 14,9% | -3,6% |
| Vol à main armée (transport public) | ZONE DE POLICE | / | -100,0% | / |
| | TYPOLOGIE | 50,0% | 50,0% | -33,3% |
| Vol à main armée (voie publique) | ZONE DE POLICE | 33,3% | 25,0% | -40,0% |
| | TYPOLOGIE | -0,9% | 36,6% | 8,5% |
| Vol à main armée (autre endroit public) | ZONE DE POLICE | / | / | / |
| | TYPOLOGIE | 120,0% | 18,2% | 30,8% |
| Vol à main armée (endroit accessible au public) | ZONE DE POLICE | -57,1% | 100,0% | 166,7% |
| | TYPOLOGIE | -4,3% | -25,6% | 13,1% |
| Vol avec violence sans arme (transport public) | ZONE DE POLICE | / | -100,0% | / |
| | TYPOLOGIE | 31,0% | 16,4% | -15,6% |



CRIMINALITE ENREGISTREE : ZONE DE POLICE vs TYPOLOGIE

| Figure criminelle/phénomène | Niveau | % 2021 - 2022 | % 2022 - 2023 | % 2023 - 2024 |
|----------------------------------------------------|----------------|---------------|---------------|---------------|
| Vol avec violence sans arme (voie publique) | ZONE DE POLICE | 23,1% | -28,1% | -21,7% |
| | TYPLOGIE | 6,3% | 5,9% | 0,0% |
| Vol avec violence sans arme (autre endroit public) | ZONE DE POLICE | -33,3% | -50,0% | 0,0% |
| | TYPLOGIE | 25,0% | 3,6% | 7,0% |
| Vol avec violence sans arme (endr. acces. au pub.) | ZONE DE POLICE | 40,0% | -28,6% | 100,0% |
| | TYPLOGIE | 24,0% | -0,7% | -4,3% |
| Faux policiers | ZONE DE POLICE | -100,0% | / | / |
| | TYPLOGIE | 18,8% | -13,2% | 106,1% |
| Terrorisme, extrémisme et radicalisme | ZONE DE POLICE | / | / | / |
| | TYPLOGIE | -12,2% | 13,9% | 63,4% |
| Cyberharcèlement | ZONE DE POLICE | 4,5% | 23,9% | -19,3% |
| | TYPLOGIE | -1,3% | 7,7% | 1,7% |
| Fraude à l'identité | ZONE DE POLICE | -28,8% | 40,5% | 42,3% |
| | TYPLOGIE | -4,9% | 8,2% | -6,2% |

STATISTIQUES POLICIERES DE CRIMINALITE

LIEU DE PERPETRATION: ZONE DE POLICE

ZP AISEAU-PRESLES/CHATELET/FARCIENNES

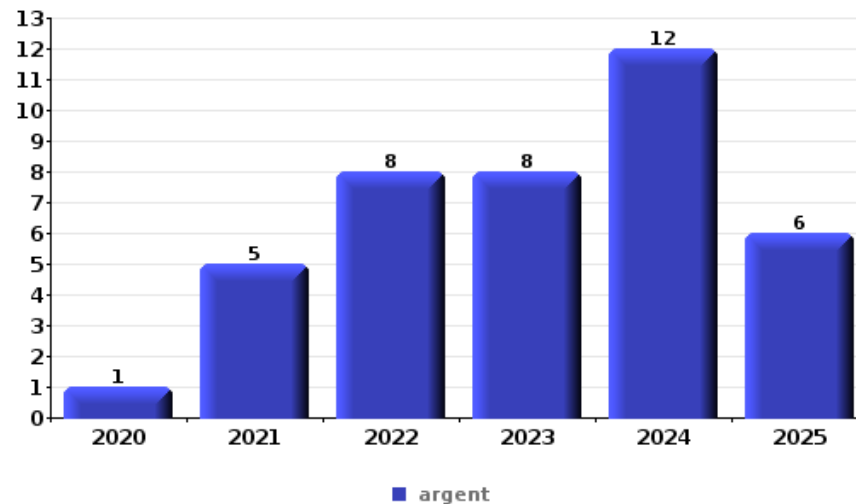
PARTIE VI : OBJETS ET MOYENS DE TRANSPORT



ZP AISEAU-PRESLES/CHATELET/FARCIENNES

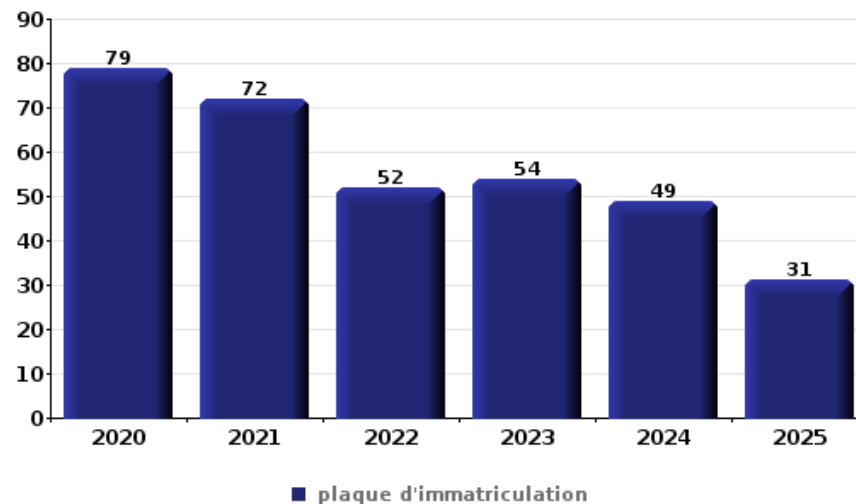
Vol à main armée

| Top 5 Objets volés (sbd nombre de faits) | | 2020 | 2021 | 2022 | 2023 | 2024 | 2025 |
|------------------------------------------|----------------------------------|------|------|------|------|------|------|
| 1 | argent | 1 | 5 | 8 | 8 | 12 | 6 |
| 2 | GSM et accessoires | | 2 | 5 | 4 | | 2 |
| 3 | carte bancaire / carte de crédit | 3 | 2 | 3 | | | 2 |
| 4 | carte d'identité / passeport | 3 | 2 | 3 | | | 1 |
| 5 | bijouterie / montre | 1 | | 2 | 1 | | 2 |



Vol dans ou sur un véhicule

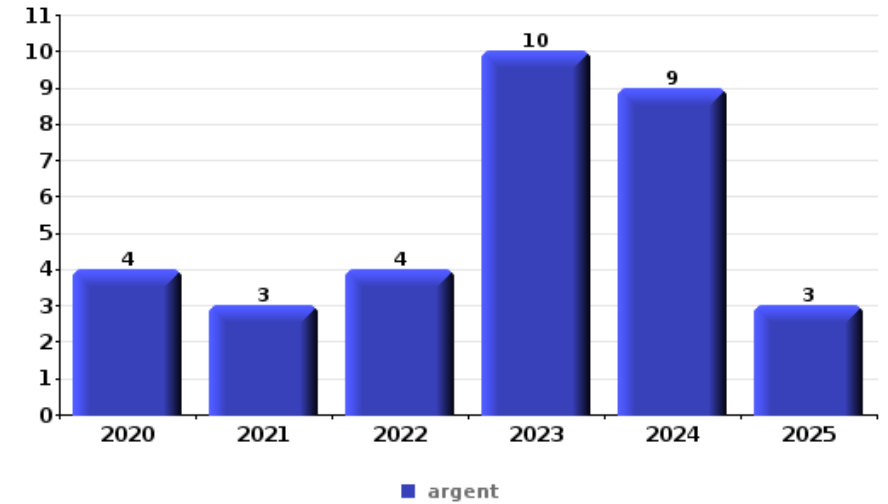
| Top 5 Objets volés (sbd nombre de faits) | | 2020 | 2021 | 2022 | 2023 | 2024 | 2025 |
|------------------------------------------|----------------------------------|------|------|------|------|------|------|
| 1 | plaque d'immatriculation | 79 | 72 | 52 | 54 | 49 | 31 |
| 2 | outillage | 16 | 30 | 19 | 19 | 17 | 6 |
| 3 | permis de conduire | 13 | 15 | 13 | 20 | 15 | 10 |
| 4 | pièce de moyen de transport | 16 | 9 | 11 | 12 | 15 | 5 |
| 5 | carte bancaire / carte de crédit | 15 | 7 | 11 | 17 | 10 | 7 |





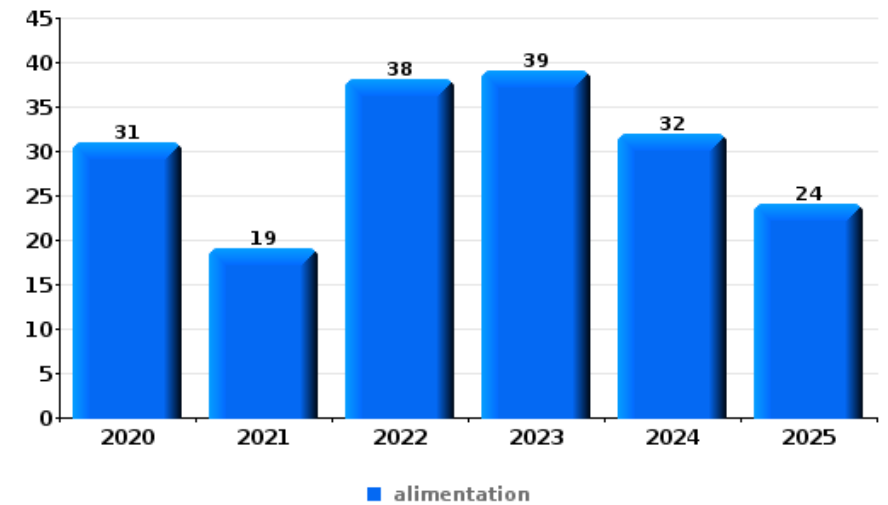
Cambriolage ds entreprise ou commerce

| Top 5 Objets volés (sbd nombre de faits) | | 2020 | 2021 | 2022 | 2023 | 2024 | 2025 |
|------------------------------------------|-----------------------------------------|------|------|------|------|------|------|
| 1 | argent | 4 | 3 | 4 | 10 | 9 | 3 |
| 2 | outillage | 2 | 6 | 2 | 1 | | 1 |
| 3 | métaux | 1 | 3 | | 1 | | 3 |
| 3 | tabac | 2 | | 2 | 1 | 3 | |
| 5 | alimentation | 1 | 2 | 1 | 2 | | |
| 5 | coffre-fort / coffret (argent) / caisse | 2 | | | 2 | 1 | 1 |
| 5 | vêtement | | 2 | | | 3 | 1 |



Vol à l'étalage

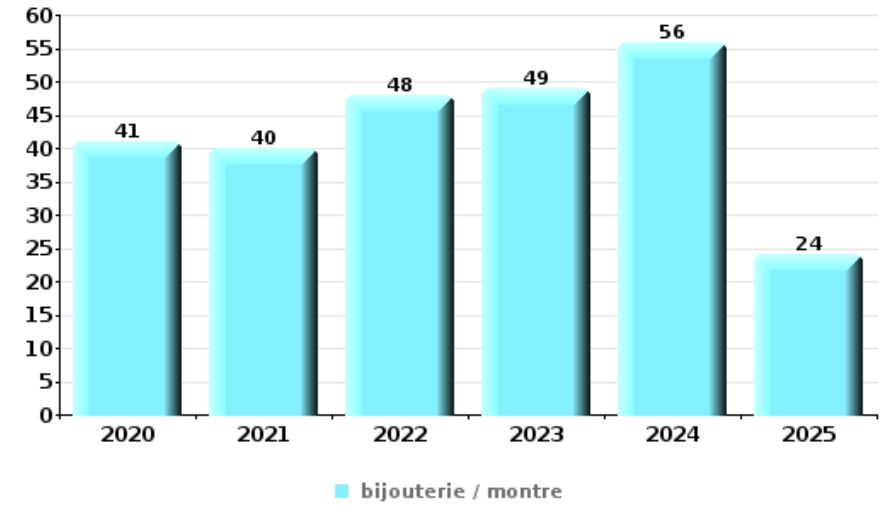
| Top 5 Objets volés (sbd nombre de faits) | | 2020 | 2021 | 2022 | 2023 | 2024 | 2025 |
|------------------------------------------|----------------------------|------|------|------|------|------|------|
| 1 | alimentation | 31 | 19 | 38 | 39 | 32 | 24 |
| 2 | tabac | 14 | 7 | 35 | 7 | 12 | 1 |
| 3 | vêtement | 8 | 7 | 18 | 14 | 22 | 4 |
| 4 | parfum / produit de beauté | 7 | 5 | 14 | 11 | 12 | 5 |
| 5 | multimédia | 7 | 4 | 6 | 10 | 4 | 3 |





Cambrilage dans habitation

| Top 5 Objets volés (sbd nombre de faits) | | 2020 | 2021 | 2022 | 2023 | 2024 | 2025 |
|------------------------------------------|---------------------------|------|------|------|------|------|------|
| 1 | bijouterie / montre | 41 | 40 | 48 | 49 | 56 | 24 |
| 2 | argent | 42 | 40 | 44 | 35 | 40 | 16 |
| 3 | multimédia | 31 | 24 | 30 | 31 | 24 | 7 |
| 4 | ordinateur et accessoires | 26 | 20 | 17 | 21 | 9 | 5 |
| 5 | outillage | 19 | 14 | 14 | 12 | 12 | 6 |



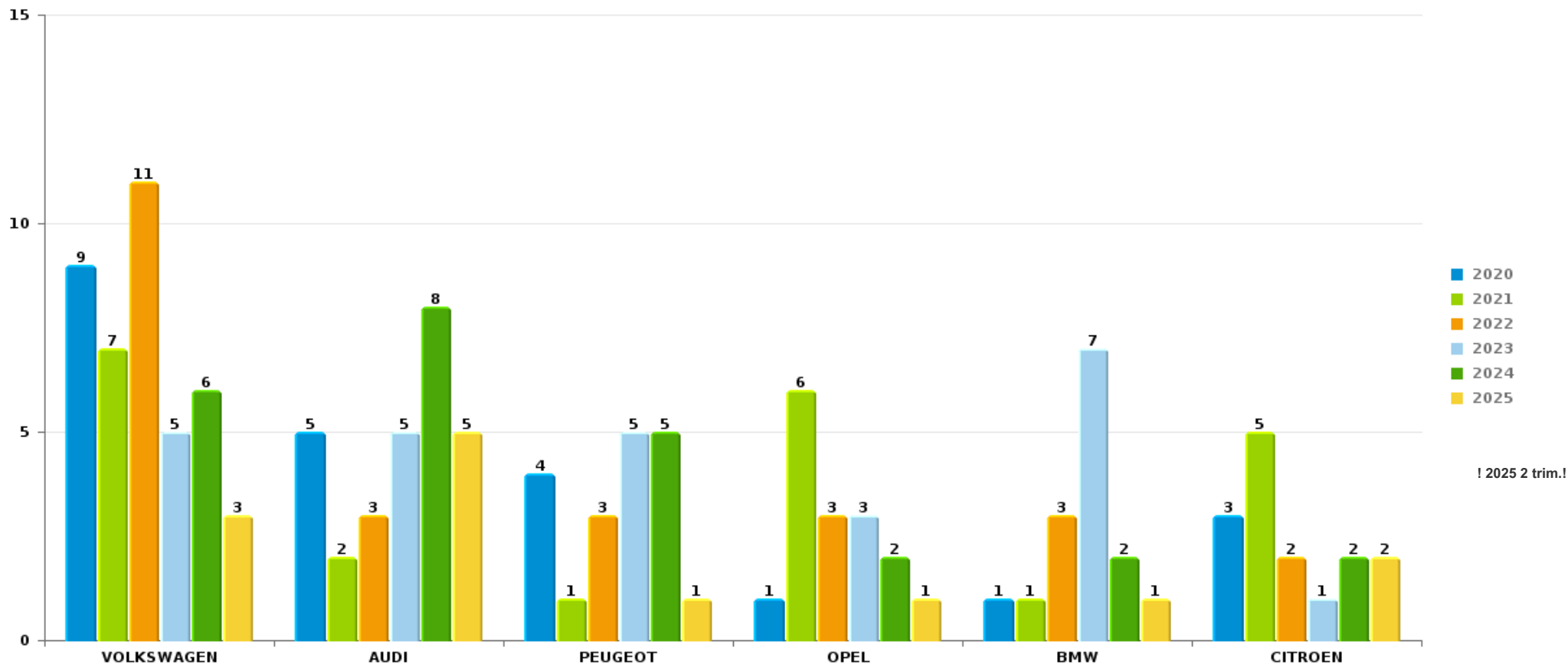
Remarque: en ce qui concerne les objets, aucun total n'est reproduit étant donné que plusieurs objets peuvent avoir été volés lors d'un même fait.



ZP AISEAU-PRESLES/CHATELET/FARCIENNES

Vol de voiture

Nombre de voitures volées par marque (Top 5)



STATISTIQUES POLICIERES DE CRIMINALITE

LIEU DE PERPETRATION: ZONE DE POLICE

ZP AISEAU-PRESLES/CHATELET/FARCIENNES

PARTIE VII : SUSPECTS



Partie 1: Niveau FAITS (comptage du nombre de faits pour lesquels un certain type de suspect est impliqué)

1.1. Nombre d'infractions selon le sexe des suspects identifiés (par catégorie principale)

Étant donné que, tant un suspect identifié masculin qu'un suspect identifié féminin peuvent être impliqués lors d'un même fait, il est possible que la somme des colonnes «Hommes» et «Femmes» soit supérieure à la valeur de la colonne «Total...» (voir également la note méthodologique)

ZP AISEAU-PRESLES/CHATELET/FARCIENNES

2025

| Catégorie principale / Sexe | Nombre total de faits avec au moins 1 suspect | Hommes | % | Femmes | % |
|---------------------------------------------------|-----------------------------------------------|--------|--------|--------|-------|
| Drogues | 100 | 91 | 91,0% | 13 | 13,0% |
| Infr. contre l'intégrité physique | 81 | 66 | 81,5% | 25 | 30,9% |
| Vol et extorsion | 46 | 35 | 76,1% | 14 | 30,4% |
| Infr. contre la sécurité publique | 43 | 36 | 83,7% | 7 | 16,3% |
| Armes et explosifs | 38 | 37 | 97,4% | 2 | 5,3% |
| Infr. contre autres valeurs morales et sentiments | 28 | 20 | 71,4% | 8 | 28,6% |
| Législation sur les étrangers | 28 | 26 | 92,9% | 2 | 7,1% |
| Registre de population | 27 | 18 | 66,7% | 9 | 33,3% |
| Dégradation de la propriété | 19 | 15 | 78,9% | 4 | 21,1% |
| Protection de la jeunesse | 15 | 5 | 33,3% | 13 | 86,7% |
| Infr. contre l'autorité publique | 12 | 10 | 83,3% | 3 | 25,0% |
| Fraude | 10 | 9 | 90,0% | 1 | 10,0% |
| Infr. contre la foi publique | 10 | 10 | 100,0% | | |
| Environnement | 7 | 6 | 85,7% | 1 | 14,3% |
| Code pénal social | 4 | 4 | 100,0% | 1 | 25,0% |
| Carte d'identité | 4 | 3 | 75,0% | 1 | 25,0% |

CRIMINALITE ENREGISTREE: SUSPECTS



| Catégorie principale / Sexe | Nombre total de faits avec au moins 1 suspect | Hommes | % | Femmes | % |
|-----------------------------------------|-----------------------------------------------|------------|---------------|------------|---------------|
| Criminalité informatique | 4 | 4 | 100,0% | | |
| Ivresse et alcool | 3 | 1 | 33,3% | 2 | 66,7% |
| Infr. contre les mœurs | 2 | 1 | 50,0% | 1 | 50,0% |
| Protection de la personne | 2 | 1 | 50,0% | 1 | 50,0% |
| Autres lois spéciales | 1 | 1 | 100,0% | | |
| Exercice illégal de l'autorité publique | 1 | | | 1 | 100,0% |
| Infr. contre la liberté individuelle | 1 | 1 | 100,0% | | |
| Total | 486 | 400 | 82,3 % | 109 | 22,4 % |



1.2. Nombre d'infractions selon le sexe des suspects identifiés (par figure criminelle)

Étant donné que, tant un suspect identifié masculin qu'un suspect identifié féminin peuvent être impliqués lors d'un même fait, il est possible que la somme des colonnes «Hommes» et «Femmes» soit supérieure à la valeur de la colonne «Total...» (voir également la note méthodologique)

ZP AISEAU-PRESLES/CHATELET/FARCIENNES

2025

FC Vol moyen de transport

| Figure criminelle / Sexe | Nombre total de faits avec au moins 1 suspect identifié | Hommes | % | Femmes | % |
|--------------------------|---------------------------------------------------------|--------|-------|--------|-------|
| Vol de voiture | 2 | 1 | 50,0% | 1 | 50,0% |
| Total | PA | PA | PA | PA | PA |

FC Cambriolage

| Figure criminelle / Sexe | Nombre total de faits avec au moins 1 suspect identifié | Hommes | % |
|----------------------------------------------------|---------------------------------------------------------|--------|--------|
| Cambriolage dans habitation | 2 | 2 | 100,0% |
| Cambriolage ds entreprise ou commerce | 1 | 1 | 100,0% |
| Cambriolage ds service public ou bâtiment administ | 1 | 1 | 100,0% |
| Cambriolage dans bâtiment (total) | 4 | 4 | 100,0% |
| Total | PA | PA | PA |

CRIMINALITE ENREGISTREE: SUSPECTS



FC Vol autre

| Figure criminelle / Sexe | Nombre total de faits avec au moins 1 suspect identifié | Hommes | % | Femmes | % |
|-----------------------------|---------------------------------------------------------|-----------|-----------|-----------|-----------|
| Vol à main armée | 1 | 1 | 100,0% | | |
| Vol avec violence sans arme | 3 | 2 | 66,7% | 1 | 33,3% |
| Vol dans ou sur un véhicule | 2 | 2 | 100,0% | | |
| Vol à l'étalage | 29 | 23 | 79,3% | 9 | 31,0% |
| Vol par ruse | 1 | 1 | 100,0% | | |
| Vol de métaux | 1 | 1 | 100,0% | | |
| Vol d'animaux | 1 | 1 | 100,0% | | |
| Total | PA | PA | PA | PA | PA |

Criminalité ICT

| Figure criminelle / Sexe | Nombre total de faits avec au moins 1 suspect identifié | Hommes | % |
|-------------------------------|---------------------------------------------------------|-----------|-----------|
| Fraude de cartes de paiements | 2 | 2 | 100,0% |
| Total | PA | PA | PA |

FC Autre

| Figure criminelle / Sexe | Nombre total de faits avec au moins 1 suspect identifié | Hommes | % | Femmes | % |
|-----------------------------------------------|---------------------------------------------------------|-----------|-----------|-----------|-----------|
| Violence contre les métiers d'intérêt général | 1 | | | 1 | 100,0% |
| Dégradation de voiture | 8 | 6 | 75,0% | 2 | 25,0% |
| Rixe au couteau | 1 | | | 1 | 100,0% |
| Total | PA | PA | PA | PA | PA |



PH Violence intrafamiliale (VIF)

| Figure criminelle / Sexe | Nombre total de faits avec au moins 1 suspect identifié | Hommes | % | Femmes | % |
|------------------------------------------|---------------------------------------------------------|-----------|-----------|-----------|-----------|
| VIF: physique, dans le couple | 34 | 24 | 70,6% | 14 | 41,2% |
| VIF: physique, envers des descendants | 12 | 9 | 75,0% | 6 | 50,0% |
| VIF: physique, envers d'autres membres | 10 | 10 | 100,0% | 6 | 60,0% |
| VIF: psychique, dans le couple | 19 | 17 | 89,5% | 2 | 10,5% |
| VIF: psychique, envers des descendants | 9 | 5 | 55,6% | 7 | 77,8% |
| VIF: psychique, envers d'autres membres | 5 | 5 | 100,0% | | |
| VIF: économique, dans le couple | 5 | 3 | 60,0% | 2 | 40,0% |
| VIF: économique, envers des descendants | 1 | 1 | 100,0% | | |
| VIF: économique, envers d'autres membres | 4 | 3 | 75,0% | 1 | 25,0% |
| Total | PA | PA | PA | PA | PA |

PH Drogues

| Figure criminelle / Sexe | Nombre total de faits avec au moins 1 suspect identifié | Hommes | % | Femmes | % |
|--------------------------|---------------------------------------------------------|-----------|-----------|-----------|-----------|
| Vente de cocaïne | 5 | 5 | 100,0% | 1 | 20,0% |
| Vente-traffic d'héroïne | 2 | 2 | 100,0% | | |
| Total | PA | PA | PA | PA | PA |



PH Violence dans l'espace public

| Figure criminelle / Sexe | Nombre total de faits avec au moins 1 suspect identifié | Hommes | % | Femmes | % |
|---------------------------------------------------|---------------------------------------------------------|-----------|-----------|-----------|-----------|
| Violence physique (voie publique) | 27 | 24 | 88,9% | 6 | 22,2% |
| Violence physique (endroit accessible au public) | 6 | 6 | 100,0% | 1 | 16,7% |
| Violence sexuelle (voie publique) | 1 | 1 | 100,0% | | |
| Violence psychique (voie publique) | 24 | 18 | 75,0% | 6 | 25,0% |
| Violence psychique (autre endroit public) | 8 | 8 | 100,0% | | |
| Violence psychique (endroit accessible au public) | 4 | 3 | 75,0% | 3 | 75,0% |
| Vol à main armée (voie publique) | 1 | 1 | 100,0% | | |
| Vol avec violence sans arme (voie publique) | 1 | 1 | 100,0% | | |
| Total | PA | PA | PA | PA | PA |

PH Autre

| Figure criminelle / Sexe | Nombre total de faits avec au moins 1 suspect identifié | Hommes | % | Femmes | % |
|--------------------------|---------------------------------------------------------|-----------|-----------|-----------|-----------|
| Cyberharcèlement | 10 | 8 | 80,0% | 2 | 20,0% |
| Fraude à l'identité | 4 | 4 | 100,0% | | |
| Total | PA | PA | PA | PA | PA |



1.3. Nombre d'infractions selon l'âge des suspects identifiés (par catégorie principale)

Étant donné que, tant un suspect identifié mineur qu'un suspect identifié majeur peuvent être impliqués lors d'un même fait, il est possible que la somme des colonnes «Mineur» et «Majeur» soit supérieure à la valeur de la colonne «Total...» (voir également la note méthodologique)

ZP AISEAU-PRESLES/CHATELET/FARCIENNES

2025

| Catégorie principale / Âge | Nombre total de faits avec au moins 1 suspect identifié | Mineur | % | Majeur | % |
|---------------------------------------------------|---------------------------------------------------------|-----------|-------------|------------|--------------|
| Drogues | 100 | 9 | 9,0% | 92 | 92,0% |
| Infr. contre l'intégrité physique | 81 | 7 | 8,6% | 76 | 93,8% |
| Vol et extorsion | 46 | 5 | 10,9% | 43 | 93,5% |
| Infr. contre la sécurité publique | 43 | | | 43 | 100,0% |
| Armes et explosifs | 38 | 7 | 18,4% | 31 | 81,6% |
| Infr. contre autres valeurs morales et sentiments | 28 | | | 28 | 100,0% |
| Législation sur les étrangers | 28 | 2 | 7,1% | 26 | 92,9% |
| Registre de population | 27 | | | 27 | 100,0% |
| Dégradation de la propriété | 19 | 2 | 10,5% | 17 | 89,5% |
| Protection de la jeunesse | 15 | 7 | 46,7% | 8 | 53,3% |
| Infr. contre l'autorité publique | 12 | 1 | 8,3% | 11 | 91,7% |
| Fraude | 10 | | | 10 | 100,0% |
| Infr. contre la foi publique | 10 | | | 10 | 100,0% |
| Environnement | 7 | | | 7 | 100,0% |
| Carte d'identité | 4 | 3 | 75,0% | 1 | 25,0% |
| Code pénal social | 4 | | | 4 | 100,0% |
| Criminalité informatique | 4 | | | 4 | 100,0% |
| Ivresse et alcool | 3 | | | 3 | 100,0% |
| Infr. contre les mœurs | 2 | | | 2 | 100,0% |
| Protection de la personne | 2 | | | 2 | 100,0% |
| Autres lois spéciales | 1 | 1 | 100,0% | | |
| Exercice illégal de l'autorité publique | 1 | | | 1 | 100,0% |
| Infr. contre la liberté individuelle | 1 | | | 1 | 100,0% |
| Total | 486 | 44 | 9,1% | 447 | 92,0% |



1.4. Nombre d'infractions selon l'âge des suspects identifiés (par figure criminelle)

Étant donné que, tant un suspect identifié mineur qu'un suspect identifié majeur peuvent être impliqués lors d'un même fait, il est possible que la somme des colonnes «Mineur» et «Majeur» soit supérieure à la valeur de la colonne «Total...»
(voir également la note méthodologique)

ZP AISEAU-PRESLES/CHATELET/FARCIENNES

2025

FC Vol moyen de transport

| Figure criminelle / Âge | Nombre total de faits avec au moins 1 suspect identifié | Majeur | % |
|-------------------------|---------------------------------------------------------|-----------|-----------|
| Vol de voiture | 2 | 2 | 100,0% |
| Total | PA | PA | PA |

FC Cambriolage

| Figure criminelle / Âge | Nombre total de faits avec au moins 1 suspect identifié | Mineur | % | Majeur | % |
|-----------------------------------------------------------|---------------------------------------------------------|-----------|-----------|-----------|-----------|
| Cambriolage dans habitation | 2 | 1 | 50,0% | 1 | 50,0% |
| Cambriolage ds entreprise ou commerce | 1 | | | 1 | 100,0% |
| Cambriolage ds service public ou bâtiment administ | 1 | 1 | 100,0% | | |
| Cambriolage dans bâtiment (total) | 4 | 2 | 50,0% | 2 | 50,0% |
| Total | PA | PA | PA | PA | PA |



FC Vol autre

| Figure criminelle / Âge | Nombre total de faits avec au moins 1 suspect identifié | Mineur | % | Majeur | % |
|-----------------------------|---------------------------------------------------------|-----------|-----------|-----------|-----------|
| Vol à main armée | 1 | | | 1 | 100,0% |
| Vol avec violence sans arme | 3 | 1 | 33,3% | 2 | 66,7% |
| Vol dans ou sur un véhicule | 2 | | | 2 | 100,0% |
| Vol à l'étalage | 29 | 3 | 10,3% | 27 | 93,1% |
| Vol par ruse | 1 | | | 1 | 100,0% |
| Vol de métaux | 1 | | | 1 | 100,0% |
| Vol d'animaux | 1 | 1 | 100,0% | 1 | 100,0% |
| Total | PA | PA | PA | PA | PA |

Criminalité ICT

| Figure criminelle / Âge | Nombre total de faits avec au moins 1 suspect identifié | Majeur | % |
|-------------------------------|---------------------------------------------------------|-----------|-----------|
| Fraude de cartes de paiements | 2 | 2 | 100,0% |
| Total | PA | PA | PA |

FC Autre

| Figure criminelle / Âge | Nombre total de faits avec au moins 1 suspect identifié | Majeur | % |
|-----------------------------------------------|---------------------------------------------------------|-----------|-----------|
| Violence contre les métiers d'intérêt général | 1 | 1 | 100,0% |
| Dégradation de voiture | 8 | 8 | 100,0% |
| Rixe au couteau | 1 | 1 | 100,0% |
| Total | PA | PA | PA |



PH Violence intrafamiliale (VIF)

| Figure criminelle / Âge | Nombre total de faits avec au moins 1 suspect identifié | Mineur | % | Majeur | % |
|------------------------------------------|---------------------------------------------------------|-----------|-----------|-----------|-----------|
| VIF: physique, dans le couple | 34 | 1 | 2,9% | 33 | 97,1% |
| VIF: physique, envers des descendants | 12 | 1 | 8,3% | 12 | 100,0% |
| VIF: physique, envers d'autres membres | 10 | 2 | 20,0% | 10 | 100,0% |
| VIF: psychique, dans le couple | 19 | | | 19 | 100,0% |
| VIF: psychique, envers des descendants | 9 | | | 9 | 100,0% |
| VIF: psychique, envers d'autres membres | 5 | | | 5 | 100,0% |
| VIF: économique, dans le couple | 5 | | | 5 | 100,0% |
| VIF: économique, envers des descendants | 1 | | | 1 | 100,0% |
| VIF: économique, envers d'autres membres | 4 | 1 | 25,0% | 3 | 75,0% |
| Total | PA | PA | PA | PA | PA |

PH Drogues

| Figure criminelle / Âge | Nombre total de faits avec au moins 1 suspect identifié | Majeur | % |
|-------------------------|---------------------------------------------------------|-----------|-----------|
| Vente de cocaïne | 5 | 5 | 100,0% |
| Vente-traffic d héroïne | 2 | 2 | 100,0% |
| Total | PA | PA | PA |



PH Violence dans l'espace public

| Figure criminelle / Âge | Nombre total de faits avec au moins 1 suspect identifié | Mineur | % | Majeur | % |
|---------------------------------------------------|---------------------------------------------------------|-----------|-----------|-----------|-----------|
| Violence physique (voie publique) | 27 | 2 | 7,4% | 25 | 92,6% |
| Violence physique (endroit accessible au public) | 6 | | | 6 | 100,0% |
| Violence sexuelle (voie publique) | 1 | | | 1 | 100,0% |
| Violence psychique (voie publique) | 24 | | | 24 | 100,0% |
| Violence psychique (autre endroit public) | 8 | 1 | 12,5% | 7 | 87,5% |
| Violence psychique (endroit accessible au public) | 4 | | | 4 | 100,0% |
| Vol à main armée (voie publique) | 1 | | | 1 | 100,0% |
| Vol avec violence sans arme (voie publique) | 1 | | | 1 | 100,0% |
| Total | PA | PA | PA | PA | PA |

PH Autre

| Figure criminelle / Âge | Nombre total de faits avec au moins 1 suspect identifié | Majeur | % |
|-------------------------|---------------------------------------------------------|-----------|-----------|
| Cyberharcèlement | 10 | 10 | 100,0% |
| Fraude à l'identité | 4 | 4 | 100,0% |
| Total | PA | PA | PA |



Partie 2: Niveau SUSPECTS-FAIT (comptage du nombre de combinaisons suspect-fait)

2.1. Nombre de suspects-fait selon le sexe des suspects identifiés (TOP 5 des catégories principales)

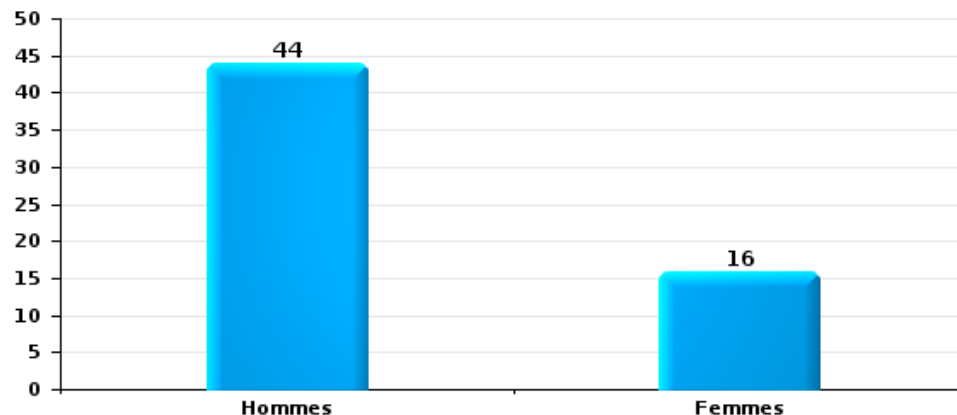
Lorsqu'un même suspect a commis plusieurs faits durant la période considérée, il est aussi comptabilisé plusieurs fois (voir également la note méthodologique)

ZP AISEAU-PRESLES/CHATELET/FARCIENNES

2025

Vol et extorsion

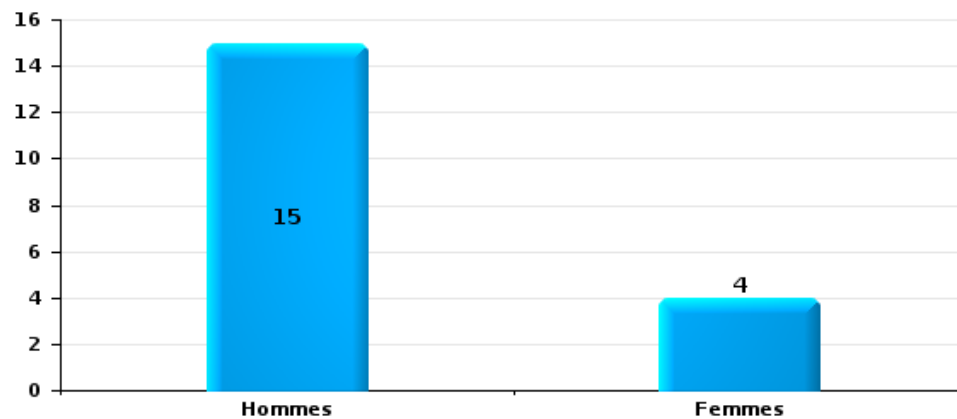
Nombre de suspects-fait selon le sexe





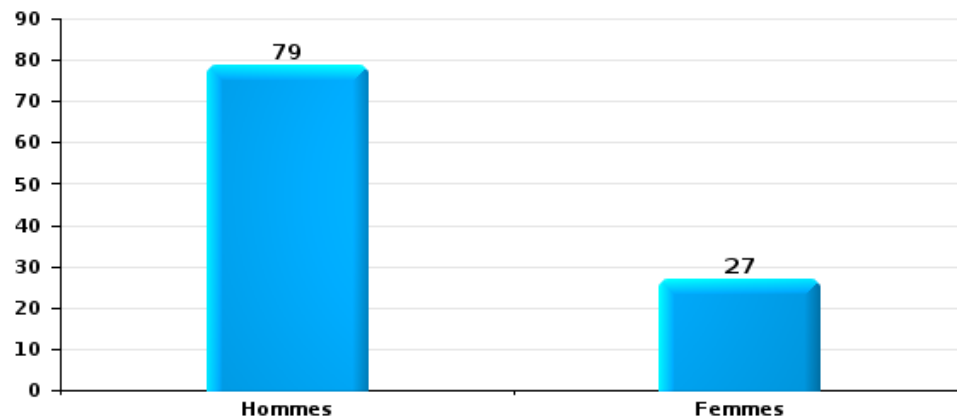
Dégradation de la propriété

Nombre de suspects-fait selon le sexe



Infr. contre l'intégrité physique

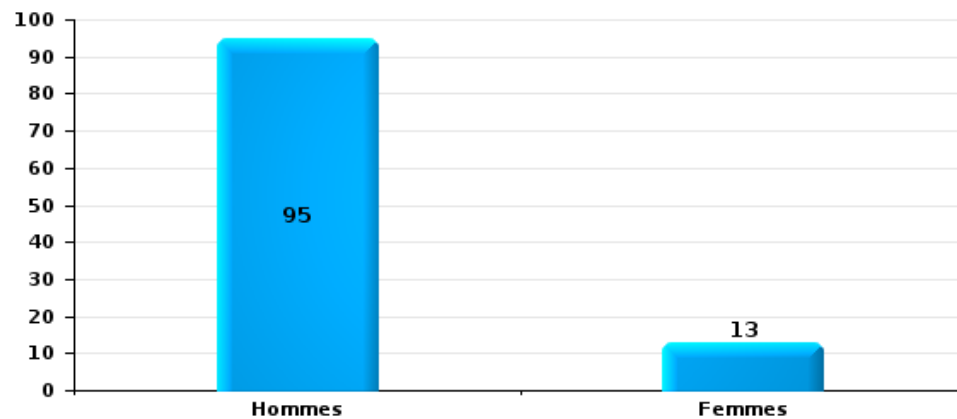
Nombre de suspects-fait selon le sexe





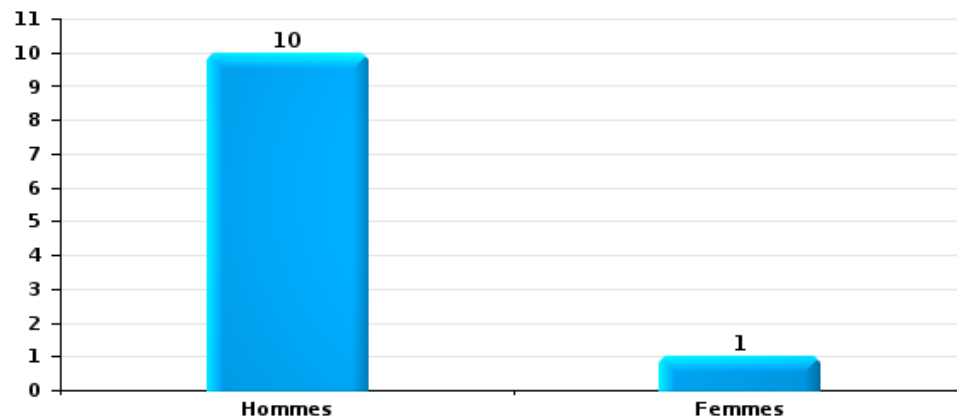
Drogues

Nombre de suspects-fait selon le sexe



Fraude

Nombre de suspects-fait selon le sexe





2.2. Nombre de suspects-fait selon le sexe des suspects identifiés (TOP 5 des figures criminelles)

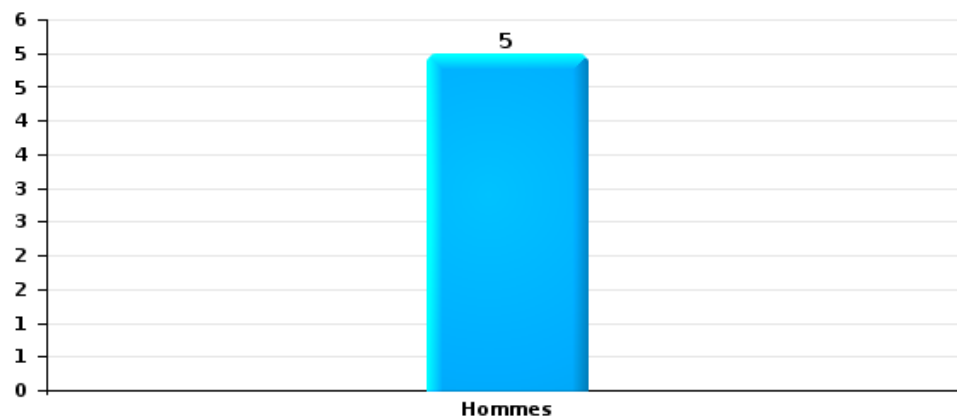
Lorsqu'un même suspect a commis plusieurs faits durant la période considérée, il est aussi comptabilisé plusieurs fois (voir également la note méthodologique)

ZP AISEAU-PRESLES/CHATELET/FARCIENNES

2025

Cambrilage dans bâtiment (total)

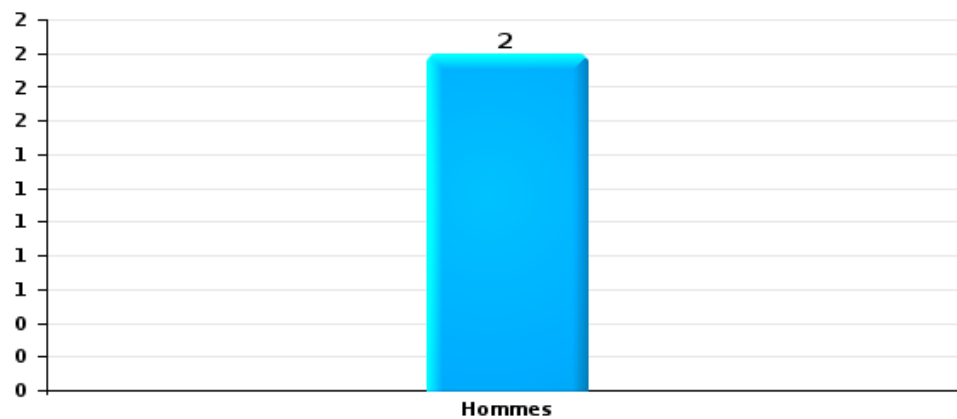
Nombre de suspects-fait selon le sexe





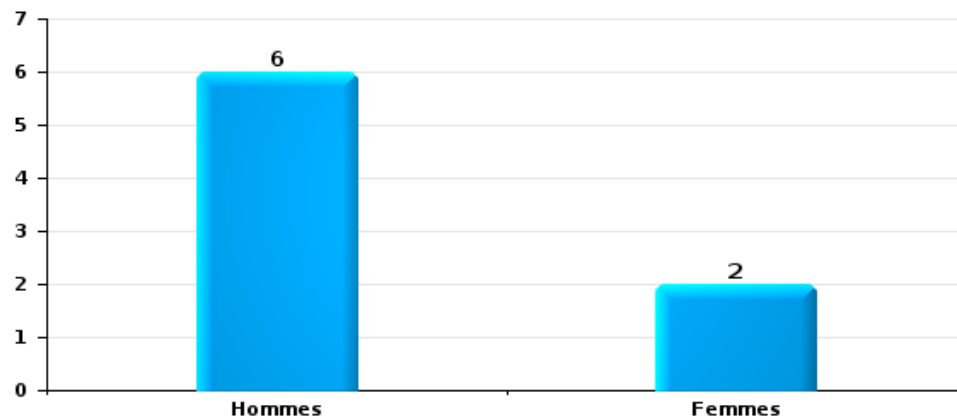
Vol dans ou sur un véhicule

Nombre de suspects-fait selon le sexe



Dégradation de voiture

Nombre de suspects-fait selon le sexe





2.3. Nombre de suspects-fait selon l'âge des suspects identifiés (TOP 5 des catégories principales)

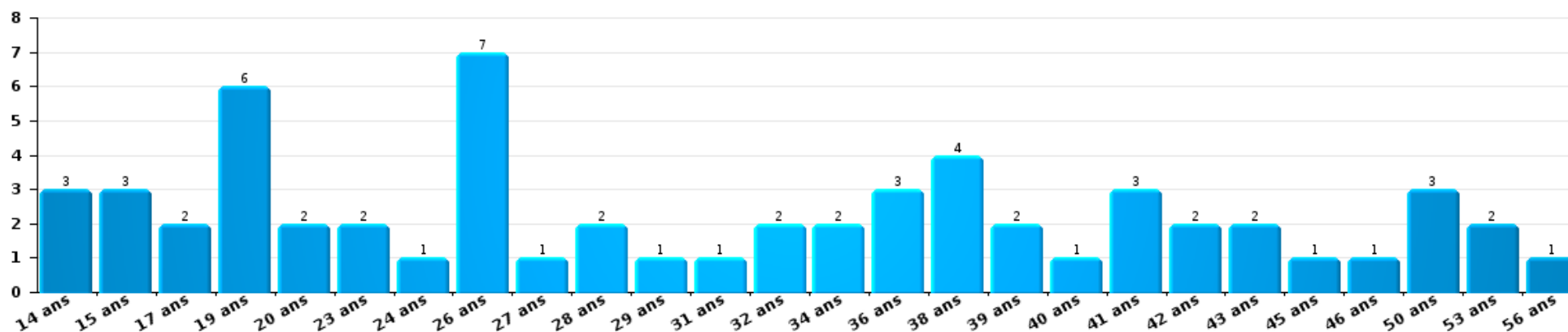
1) Lorsqu'un même suspect a commis plusieurs faits durant la période considérée, il est aussi comptabilisé plusieurs fois, qu'il ait le même âge ou non – 2) Les suspects au-dessous de 14 ans et à partir de 90 ans ne sont pas repris dans le tableau (voir également la note méthodologique)

ZP AISEAU-PRESLES/CHATELET/FARCIENNES

2025

Vol et extorsion

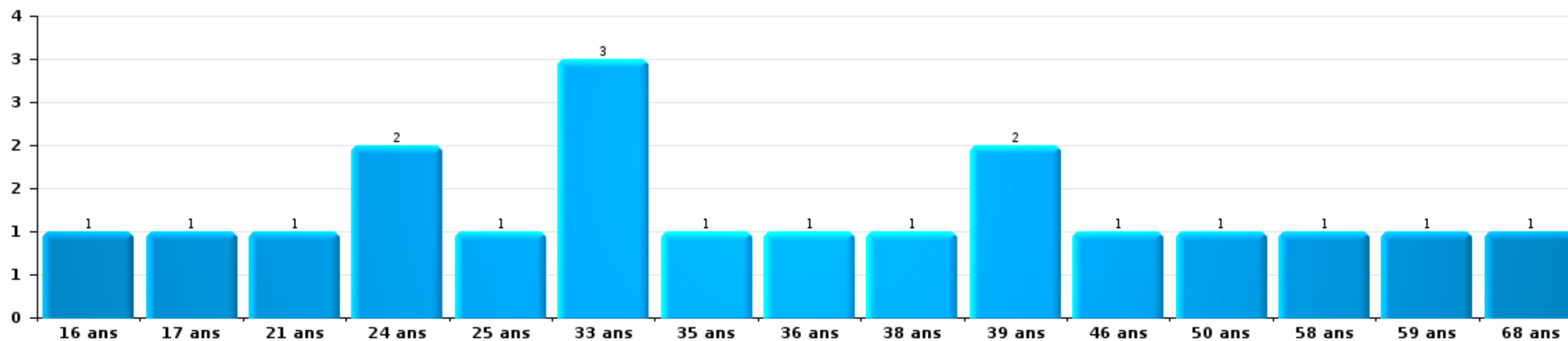
Nombre de suspects-fait par âge (chronologique)





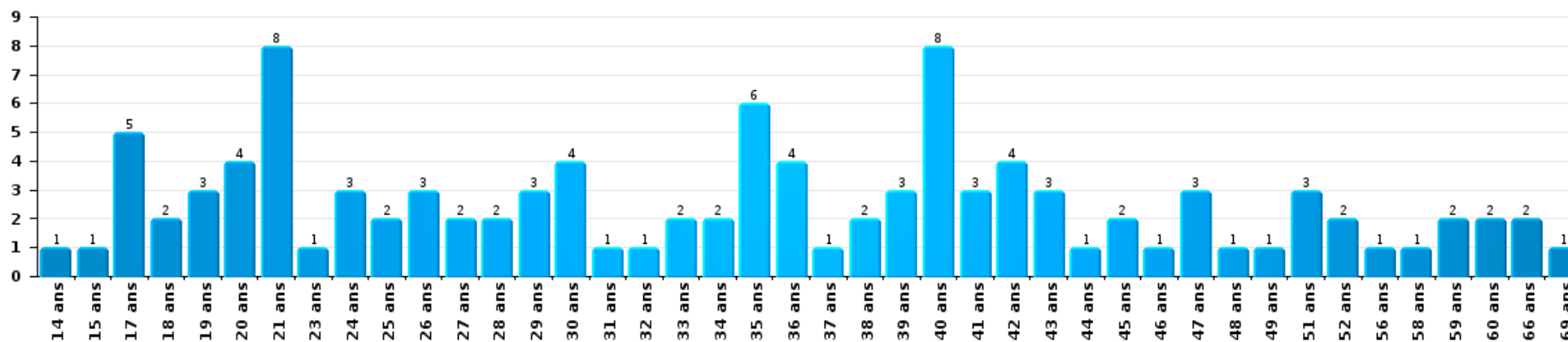
Dégradation de la propriété

Nombre de suspects-fait par âge (chronologique)



Infr. contre l'intégrité physique

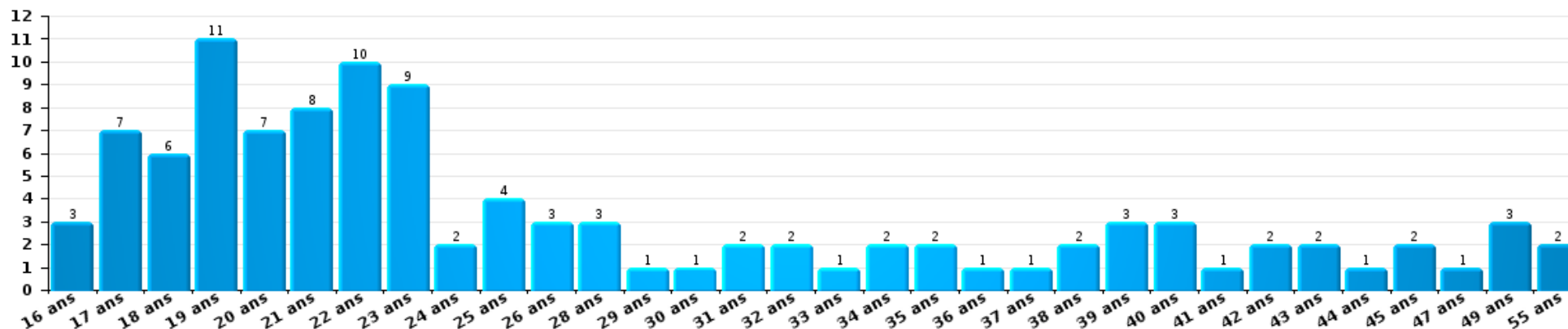
Nombre de suspects-fait par âge (chronologique)





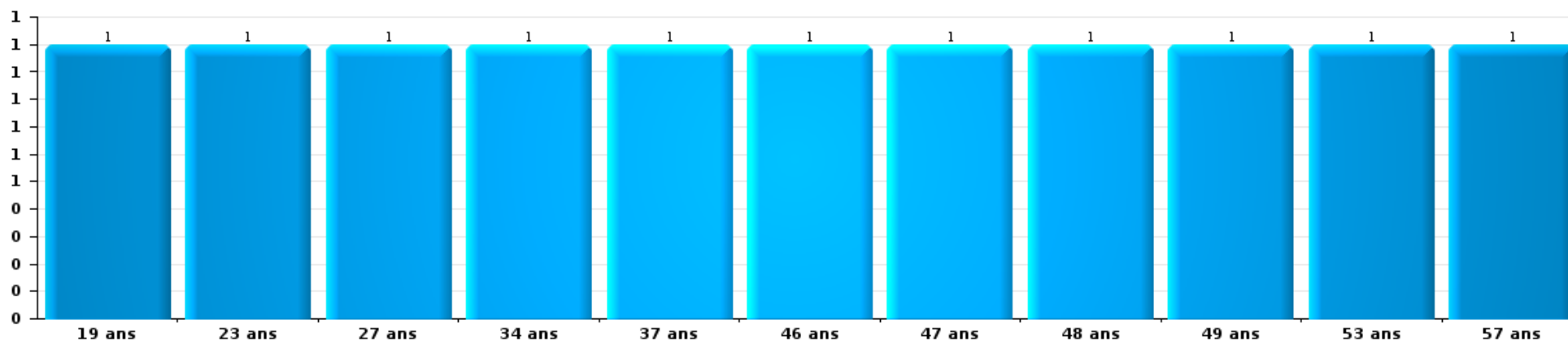
Drogues

Nombre de suspects-fait par âge (chronologique)



Fraude

Nombre de suspects-fait par âge (chronologique)





2.4. Nombre de suspects-fait selon l'âge des suspects identifiés (TOP 5 des figures criminelles)

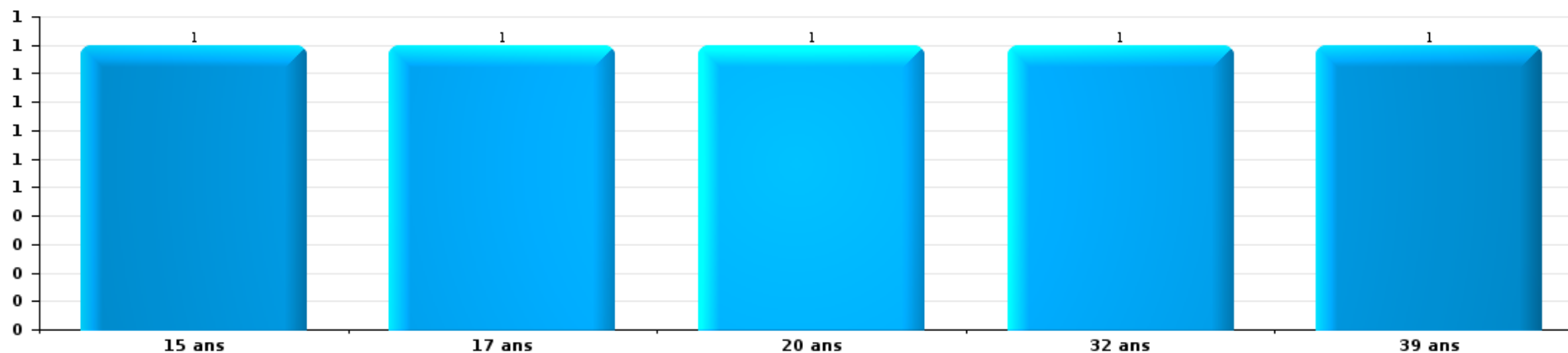
1) Lorsqu'un même suspect a commis plusieurs faits durant la période considérée, il est aussi comptabilisé plusieurs fois, qu'il ait le même âge ou non - 2) Les suspects au-dessous de 14 ans et à partir de 90 ans ne sont pas repris dans le tableau (voir également la note méthodologique)

ZP AISEAU-PRESLES/CHATELET/FARCIENNES

2025

Cambriolage dans bâtiment (total)

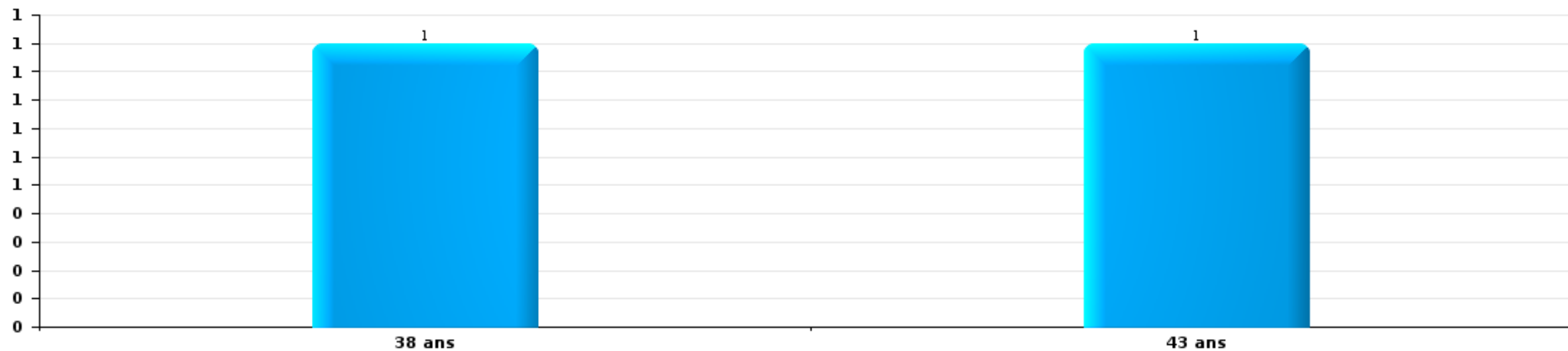
Nombre de suspects-fait par âge (chronologique)





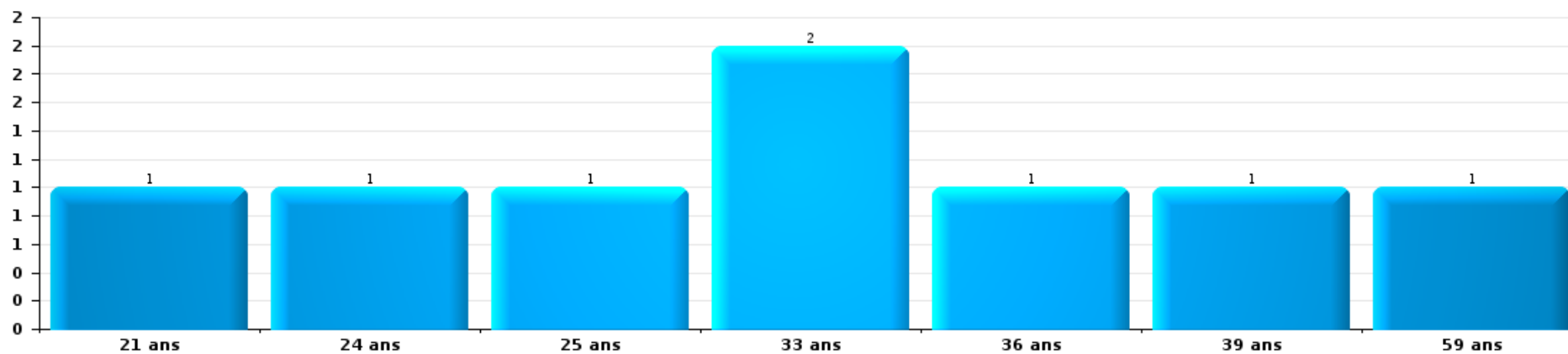
Vol dans ou sur un véhicule

Nombre de suspects-fait par âge (chronologique)



Dégradation de voiture

Nombre de suspects-fait par âge (chronologique)



STATISTIQUES POLICIERES DE CRIMINALITE

LIEU DE PERPETRATION: ZONE DE POLICE

ZP AISEAU-PRESLES/CHATELET/FARCIENNES

***ANNEXE I: DETAIL PAR CATEGORIE DE DELIT
CODE PENAL***



ZP AISEAU-PRESLES/CHATELET/FARCIENNES

Infraction Code pénal

Infr. contre l'intégrité physique

| | | | 2000 | 2015 | 2016 | 2017 | 2018 | 2019 | 2020 | 2021 | 2022 | 2023 | 2024 | 2025 | |
|------------------------------------------------|---------------------------------------------------|-------|------------|------------|------------|------------|------------|------------|------------|------------|------------|------------|------------|-----------|----------|
| Assassinat | Empoisonnement (assassinat) | Tent. | | | | | 1 | 1 | | | | | | | |
| | Autres | Acc. | 1 | | 1 | | | | | | | | | | |
| | | Tent. | 3 | | 2 | 4 | | 1 | | | | | | | 1 |
| | Sous-total | | | 4 | 3 | 4 | 4 | 1 | 2 | | | | | | 1 |
| Meurtre | Parricide (meurtre) | Acc. | | | | | | | | 1 | | | | | |
| | Empoisonnement (meurtre) | Tent. | | | | | | 2 | | | | | | | |
| | | Acc. | | | | 1 | | | | | | | | | 1 |
| | Meurtre pour faciliter le vol | Acc. | | | | | | | | | | | | | |
| | | Tent. | 2 | | | 1 | | | | | | | | | |
| | Autres | Acc. | | | 1 | | | | 3 | | 1 | | 1 | 1 | 2 |
| Tent. | | 2 | | 2 | 5 | 7 | 7 | 6 | 3 | 9 | 8 | 4 | 9 | 7 | |
| Sous-total | | | 4 | 2 | 6 | 7 | 9 | 11 | 3 | 11 | 8 | 5 | 10 | 10 | |
| Torture et maltraitance | Torture | Acc. | | 1 | | | | | | | | | | | |
| | Traitement inhumain | Acc. | | 3 | 3 | 3 | | 1 | | | | 1 | 3 | 1 | |
| | Traitement dégradant | Acc. | | 2 | 5 | 1 | 2 | 5 | 3 | | 4 | 7 | 4 | 1 | |
| | Non spécifié | Acc. | | | 2 | | | | | | | | | | |
| Sous-total | | | | 6 | 10 | 4 | 2 | 6 | 3 | | 4 | 8 | 7 | 2 | |
| Coups et/ou blessures vol. en sphère familiale | Entre partenaires ou ex-partenaires | Acc. | 12 | 183 | 181 | 192 | 173 | 146 | 172 | 178 | 193 | 202 | 174 | 80 | |
| | Lors d'un différend familial en général | Acc. | 101 | | | | | | | | | | | | |
| | Par les parents envers un mineur | Acc. | 2 | 23 | 28 | 11 | 21 | 19 | 18 | 28 | 29 | 34 | 29 | 12 | |
| | Par les parents envers personne vulnérable | Acc. | | 1 | | 1 | 2 | 2 | 1 | | | | | 1 | |
| | Envers les parents | Acc. | 3 | 16 | 27 | 18 | 21 | 22 | 17 | 20 | 8 | 12 | 17 | 2 | |
| | Envers d'autres ascendants directs ou collatéraux | Acc. | 1 | 5 | 9 | 9 | 2 | 2 | 4 | 8 | 4 | 4 | 3 | | |
| Sous-total | | | 119 | 228 | 245 | 231 | 219 | 191 | 212 | 234 | 234 | 252 | 223 | 95 | |



Infr. contre l'intégrité physique

| | | | 2000 | 2015 | 2016 | 2017 | 2018 | 2019 | 2020 | 2021 | 2022 | 2023 | 2024 | 2025 | |
|--------------------------------------------------|----------------------------------------------------|-------|------|------|------|------|------|------|------|------|------|------|------|------|---|
| Coups et/ou blessures vol. hors sphère familiale | Bagarres (=coups réciproques) | Acc. | 49 | 91 | 100 | 118 | 140 | 120 | 131 | 104 | 150 | 142 | 138 | 48 | |
| | Coups envers fonctionnaire de police | Acc. | 6 | 3 | 1 | 2 | 2 | 3 | 3 | 4 | 2 | 4 | 2 | | |
| | Envers un mineur par une pers. ayant autorité | Acc. | 6 | 12 | 12 | 10 | 9 | 9 | 11 | 12 | 9 | 10 | 10 | 1 | |
| | Envers un mineur qualité de l'auteur inconnue | Acc. | 3 | 13 | 14 | 12 | 18 | 15 | 7 | 9 | 9 | 12 | 8 | 6 | |
| | Envers pers. vulnérable par pers. ayant autorité | Acc. | | 2 | | | 2 | 1 | 1 | 1 | 2 | | | 1 | |
| | Envers pers. vulnérable (qualité auteur inconnue) | Acc. | | 1 | 1 | 5 | 2 | 2 | | 3 | 4 | | 1 | 1 | |
| | Envers un mineur par cohabitant sans rel. Autorité | Acc. | | | | | | | | 4 | 4 | 4 | 7 | 1 | |
| | Envers un arbitre de manifestation sportive | Acc. | | | | | | 1 | | | | | | 1 | |
| | Coups envers personnel transport public | Acc. | | | 2 | 1 | 2 | | 1 | 1 | | | | 1 | 1 |
| | Coups envers personnel autre service public | Acc. | | | | 1 | | | 2 | 1 | 1 | | | | |
| | Coups envers profession médicale | Acc. | | | | 2 | | | | | | | 2 | 1 | |
| | Coups envers personnel institut d'enseignement | Acc. | | | | 1 | 3 | 1 | | 1 | | | | | 2 |
| | Non spécifié | Acc. | 248 | 233 | 197 | 186 | 239 | 175 | 143 | 193 | 179 | 185 | 182 | 67 | |
| | | Tent. | | | | | | | | | | 1 | | | |
| | Sous-total | | 312 | 355 | 327 | 338 | 417 | 329 | 298 | 333 | 360 | 359 | 351 | 128 | |
| Abstention coupable | Acc. | 1 | 2 | 1 | | 2 | 1 | 1 | 1 | | | | | | |
| | Sous-total | 1 | 2 | 1 | | 2 | 1 | 1 | 1 | | | | | | |
| Autres infr. volontaires. c/ l'intégrité phys. | Privation de soins à enfant ou personne vulnérable | Acc. | | 3 | 1 | 1 | | 2 | | | | | | 1 | |
| | Délaissement d'enfant ou personne vulnérable | Acc. | | 6 | 3 | 6 | 3 | 3 | 2 | 1 | | | 1 | 1 | |
| | Abandon d'enfant dans le besoin | Acc. | | 1 | | 2 | 1 | | | | | | 3 | 1 | |
| | Administration substances nuisibles | Acc. | | | 1 | | | 1 | | | 1 | 1 | 1 | | |
| | Entrave méchante à la circulation | Acc. | | 11 | 18 | 23 | 16 | 15 | 25 | 15 | 15 | 20 | 13 | 11 | |
| | Voies de faits et violences légères | Acc. | 12 | 59 | 52 | 38 | 33 | 27 | 34 | 24 | 24 | 27 | 18 | 11 | |
| | Sous-total | 12 | 80 | 75 | 70 | 53 | 48 | 61 | 40 | 40 | 48 | 36 | 25 | | |
| Infr. involontaires contre l'intégrité physique | Homicides involontaires | Acc. | | 1 | | | | | | | | | | | |
| | Coups et/ou blessures involontaires | Acc. | 13 | 5 | 7 | 2 | 1 | 5 | 5 | 3 | 7 | 3 | 2 | 1 | |
| | Abstention d'entretien enfant/personne vulnérable | Acc. | | | | | | 1 | | | | | 3 | | |
| | Morsure de chien | Acc. | 2 | 6 | 5 | 10 | 7 | 9 | 7 | 8 | 6 | 10 | 6 | 4 | |
| | Non spécifié | Acc. | 1 | | 1 | | | | | | | | | | |
| | Sous-total | 16 | 12 | 13 | 12 | 8 | 14 | 13 | 11 | 13 | 13 | 11 | 5 | | |
| | Total | 468 | 685 | 680 | 666 | 711 | 602 | 591 | 630 | 659 | 685 | 638 | 266 | | |

FPF/DGR/DR/BIPOL - Statistiques policières de criminalité (date de clôture: 31/10/2025)
 Les données pour les années 2001 jusqu'à 2014 ne sont plus publiées mais restent disponibles sur demande auprès du service BIPOL.
 Les données pour 2025 ne concernent que le 1er semestre.



Infr. contre la liberté individuelle

| | | | 2000 | 2015 | 2016 | 2017 | 2018 | 2019 | 2020 | 2021 | 2022 | 2023 | 2024 | 2025 | |
|---------------------------------------------|---------------------|-------|------|------|------|------|------|------|------|------|------|------|------|------|---|
| Prise d'otages | Acc. | | | | | | | | | | | 2 | | | |
| | Sous-total | | | | | | | | | | | 2 | | | |
| Enlèvement de mineur ou personne vulnérable | Enlèvement parental | Acc. | 1 | | 1 | 1 | 2 | 1 | 1 | 1 | | | | 2 | |
| | | Tent. | | | 1 | | | | | | | | | | |
| | Autre enlèvement | Acc. | | | 1 | 2 | | 1 | | | | 2 | | | |
| | | Tent. | 1 | | 2 | 1 | | 2 | 1 | | | | | 1 | 1 |
| | Sous-total | | 2 | 2 | 3 | 4 | 2 | 4 | 2 | 1 | 2 | | 3 | 1 | |
| Détenition par un particulier | Acc. | | 1 | 4 | 15 | 10 | 4 | 4 | 1 | 4 | 5 | 5 | 8 | 3 | |
| | Tent. | | | | | | | | | | 1 | | | | |
| | Sous-total | | 1 | 4 | 15 | 10 | 4 | 4 | 1 | 4 | 6 | 5 | 8 | 3 | |
| | Total | | 3 | 6 | 18 | 14 | 6 | 8 | 3 | 5 | 8 | 7 | 11 | 4 | |



Infr. contre les mœurs

| | | | 2000 | 2015 | 2016 | 2017 | 2018 | 2019 | 2020 | 2021 | 2022 | 2023 | 2024 | 2025 |
|-----------------------------------------------|---------------------|-------------------|-----------|-----------|-----------|-----------|-----------|-----------|-----------|-----------|-----------|-----------|----------|----------|
| Viol n'ayant pas causé la mort | Victime < 10a | Acc. | 8 | 10 | 4 | 5 | 9 | 7 | 9 | 7 | 6 | | | |
| | Victime 10a - 14a | Acc. | 2 | 2 | 6 | 10 | 2 | 2 | 5 | 4 | 2 | | | |
| | | Tent. | | | | | | | | | | 1 | | |
| | Victime 14a - 16a | Acc. | 1 | 2 | 4 | 2 | 2 | 4 | 2 | 3 | 1 | | | |
| | | Tent. | | | | 1 | | | | | | | | |
| | Victime 16a - 18a | Acc. | 2 | 2 | 1 | 5 | 1 | 5 | 5 | 4 | | | | |
| | Victime majeure | Acc. | 8 | 12 | 5 | 5 | 14 | 13 | 13 | 10 | 5 | | | |
| Tent. | | 2 | 1 | | 2 | | 3 | 1 | 1 | 1 | | | | |
| Sous-total | | | 23 | 29 | 20 | 30 | 28 | 34 | 35 | 29 | 16 | | | |
| Viol avec conséquence inconnue | | Acc. | 1 | | | | | | 1 | | | | 1 | |
| | | Tent. | 1 | | | | | | | | | | | |
| | Sous-total | | | 2 | | | | | 1 | | | | 1 | |
| Viol n'ayant pas causé la mort (nvCPS) | Victime < 16a | Acc. | | | | | | | | 1 | 7 | 26 | 15 | 5 |
| | | Tent. | | | | | | | | | | | 1 | |
| | Victime 16a - 18a | Acc. | | | | | | | | 1 | 1 | 5 | 1 | |
| | | Acc. | | | | | 2 | | 2 | 7 | 12 | 15 | | 5 |
| | Victime majeure | Tent. | | | | | | | | | | 4 | | |
| Sous-total | | | | | | | 2 | 4 | 15 | 47 | 32 | 10 | | |
| Attentat à la pudeur avec violence / menace | Victime < 16a | Acc. | 3 | 6 | 2 | 6 | 3 | 4 | 6 | 4 | 1 | | | |
| | | Acc. | 2 | | 3 | 1 | | | 1 | | | | | |
| | Victime majeure | Acc. | 4 | 3 | 4 | 4 | 2 | 7 | 4 | 4 | 1 | | | |
| | | Sous-total | | | 9 | 9 | 11 | 5 | 11 | 11 | 8 | 2 | | |
| Attentat à la pudeur sans violence / menace | Victime < 16a | Acc. | 3 | 16 | 15 | 12 | 11 | 11 | 16 | 10 | 3 | | | |
| | | Acc. | 2 | 2 | | 2 | 2 | | 1 | 2 | | | | |
| | Victime âge inconnu | Acc. | | 2 | | 1 | | 3 | 4 | 3 | 1 | | | |
| | | Sous-total | | | 5 | 20 | 15 | 15 | 13 | 14 | 21 | 15 | 4 | |
| Atteinte intégrité sexuelle sans mort (nvCPS) | Victime < 16a | Acc. | | | | | | | | | 15 | 15 | 18 | 4 |
| | | Tent. | | | | | | | | | | | 1 | |
| | Victime 16a - 18a | Acc. | | | | | | | | | 1 | 1 | 2 | |
| | | Acc. | | | | | | | | | 2 | 7 | 6 | 2 |
| Sous-total | | | | | | | | | | 18 | 23 | 27 | 6 | |
| Atteinte intégrité sex.-indéterminé (nvCPS) | | Acc. | | | | | | | | | | | 1 | 1 |
| | Sous-total | | | | | | | | | | | | 1 | 1 |

FPF/DGR/DR/BIPOL - Statistiques policières de criminalité (date de clôture: 31/10/2025)
 Les données pour les années 2001 jusqu'à 2014 ne sont plus publiées mais restent disponibles sur demande auprès du service BIPOL.
 Les données pour 2025 ne concernent que le 1er semestre.



Infr. contre les mœurs

| | | | 2000 | 2015 | 2016 | 2017 | 2018 | 2019 | 2020 | 2021 | 2022 | 2023 | 2024 | 2025 |
|-------------------------------------------------|---------------------------------------------------|------------|------|------|------|------|------|------|------|------|------|------|------|------|
| Pornographie enfantine | Détention | Acc. | | 5 | 2 | 1 | 4 | 4 | 5 | 2 | 2 | | | |
| | | Tent. | | | | | | 1 | | | | | | |
| | Distribution | Acc. | | 7 | 2 | 5 | 7 | 5 | 8 | 11 | 2 | | | |
| | Accès pornographie enfantine via technologie | Acc. | | | 2 | | 1 | | 1 | | 3 | | | |
| | Non spécifié | Acc. | | 1 | | 1 | | | | | | | | |
| | Sous-total | | | 13 | 6 | 7 | 12 | 10 | 14 | 13 | 7 | | | |
| Pornographie | | Acc. | | | | | 1 | | | 1 | | | | |
| | Sous-total | | | | | | 1 | | | 1 | | | | |
| Incitation à la débauche | Victime mineure | Acc. | | 1 | 2 | 2 | 4 | 4 | 5 | 4 | 2 | | | |
| | Age victime inconnu | Acc. | | 1 | | | 1 | | | | | | | |
| | Non spécifié | Acc. | | | | | | | | | | | 1 | |
| | | Sous-total | | 2 | 2 | 2 | 5 | 4 | 5 | 4 | 2 | | | 1 |
| Exploitation de la débauche d'autrui | Victime mineure | Acc. | | | 4 | | 1 | | | | | | | |
| | | Tent. | | | | | | 3 | | | | | | |
| | Victime majeure | Acc. | | | 2 | 1 | 1 | | | | 3 | | | |
| | Age victime inconnu | Acc. | | | | | | 1 | | | 1 | | | |
| | Sous-total | | | 6 | 1 | 2 | 4 | | | 4 | | | | |
| Outrage public aux bonnes mœurs | Actions (exhibitionnisme, etc.) | Acc. | 1 | 19 | 14 | 10 | 6 | 10 | 9 | 9 | 11 | | | |
| | Ecrits, images, objets | Acc. | 6 | 2 | 8 | 3 | 2 | | 2 | 2 | 1 | | | |
| | Obscénités en public | Acc. | | | | | | | | 1 | | | | |
| | Exhibitionnisme (nvCPS) | Acc. | | | | | | | | | 1 | 3 | 4 | 3 |
| | Contenu pornographique extrême ou violent (nvCPS) | Acc. | | | | | | | | 1 | | 1 | | 2 |
| | Non spécifié | Acc. | | 1 | | | | | | | | | | |
| | | Sous-total | | 7 | 22 | 22 | 13 | 8 | 10 | 11 | 13 | 13 | 4 | 4 |
| Voyeurisme | Observation/enregistrement de nudité ou intimité | Acc. | | 1 | 4 | 1 | 3 | 1 | 4 | 5 | | | | |
| | Diffusion enregistrement nudité ou intimité | Acc. | | | 6 | 16 | 9 | 10 | 9 | 8 | 6 | | | |
| | Non spécifié | Acc. | | | | | | | | | | 1 | | |
| | | Sous-total | | 1 | 10 | 17 | 12 | 11 | 13 | 13 | 6 | 1 | | |
| Voyeurisme direct (nvCPS) | Victime < 16a | Acc. | | | | | | | | 1 | 2 | | | 1 |
| | Victime majeure | Acc. | | | | | | | | | | 1 | | 1 |
| | | Sous-total | | | | | | | | 1 | 2 | 1 | | 2 |
| Voyeurisme via moyen technique ou autre (nvCPS) | Victime < 16a | Acc. | | | | | | | | | | 2 | 2 | |
| | Victime 16a - 18a | Acc. | | | | | | | | | 1 | 1 | | |
| | Victime majeure | Acc. | | | | | | | | | 1 | 1 | 2 | |



Infr. contre les mœurs

| | | | 2000 | 2015 | 2016 | 2017 | 2018 | 2019 | 2020 | 2021 | 2022 | 2023 | 2024 | 2025 |
|----------------------------------------------------|---------------------------------------------------|------------|------|------|------|------|------|------|------|------|------|------|------|------|
| | | Sous-total | | | | | | | | | 2 | 4 | 4 | |
| Diffusion de contenu à caractère sexuel (nvCPS) | Victime < 16a | Acc. | | | | | | | | | | 2 | 4 | |
| | Victime majeure | Acc. | | | | | | | | | | 2 | 2 | |
| | | Sous-total | | | | | | | | | | 4 | 6 | |
| Diffusion contenu sex. but méchant/lucrat. (nvCPS) | Victime < 16a | Acc. | | | | | | | | | 3 | 6 | 2 | 1 |
| | Victime 16a - 18a | Acc. | | | | | | | | | | 1 | 1 | |
| | Victime majeure | Tent. | | | | | | | | | 2 | 2 | 8 | 2 |
| | | Sous-total | | | | | | | | | 5 | 9 | 11 | 4 |
| Grooming (contact par ICT avec mineur < 16 ans) | | Acc. | | 1 | | 1 | | | | 1 | 1 | | | |
| | | Sous-total | | 1 | | 1 | | | | 1 | 1 | | | |
| Grooming offline - sans ICT (nvCPS) | Victime < 16a | Acc. | | | | | | | | | | 1 | | |
| | | Sous-total | | | | | | | | | | 1 | | |
| Grooming online - avec ICT (nvCPS) | Victime < 16a | Acc. | | | | | | | | | 1 | 1 | | |
| | | Sous-total | | | | | | | | | 1 | 1 | | |
| Exploitation sexuelle mineurs-prostitution (nvCPS) | Incitation à la débauche/prostit. (nvCPS) | Acc. | | | | | | | | | 3 | | 1 | 1 |
| | | Sous-total | | | | | | | | | 3 | | 1 | 1 |
| Images d'abus sexuels de mineurs (nvCPS) | Production/diffusion images abus sexuels (nvCPS) | Acc. | | | | | | | | | 3 | 10 | 8 | |
| | Détention/acquisition images abus sexuels (nvCPS) | Acc. | | | | | | | | | 2 | 3 | 7 | |
| | Accès à images abus sexuels de mineurs (nvCPS) | Acc. | | | | | | | | | 1 | | | |
| | | Sous-total | | | | | | | | | 6 | 13 | 15 | |
| Abus de la prostitution - personne majeure (nvCPS) | | Acc. | | | | | | | | | | | 2 | |
| | | Sous-total | | | | | | | | | | | 2 | |
| | | Total | 46 | 97 | 90 | 97 | 86 | 100 | 111 | 102 | 107 | 108 | 105 | 29 |

FPF/DGR/DRI/BIPOL - Statistiques policières de criminalité (date de clôture: 31/10/2025)
 Les données pour les années 2001 jusqu'à 2014 ne sont plus publiées mais restent disponibles sur demande auprès du service BIPOL.
 Les données pour 2025 ne concernent que le 1er semestre.



Infr. contre autres valeurs morales et sentiments

| | | | 2000 | 2015 | 2016 | 2017 | 2018 | 2019 | 2020 | 2021 | 2022 | 2023 | 2024 | 2025 |
|---------------------------------------------------|--------------------------------------------------|------------|------|------|------|------|------|------|------|------|------|------|------|------|
| Harcèlement | Harcèlement par téléphone (OLD) | Acc. | 3 | | | | | | | | | | | |
| | | Acc. | 4 | 290 | 239 | 229 | 214 | 254 | 206 | 211 | 190 | 222 | 214 | 117 |
| | Sous-total | 7 | 290 | 239 | 229 | 214 | 254 | 206 | 211 | 190 | 222 | 214 | 117 | |
| Violation de sépulture | | Acc. | | | 2 | | | 1 | | | | 1 | | |
| | | Sous-total | | | 2 | | | 1 | | | | 1 | | |
| Violation du secret professionnel | | Acc. | | 6 | 2 | | 1 | 1 | 2 | | | 1 | | |
| | | Sous-total | | 6 | 2 | | 1 | 1 | 2 | | | 1 | | |
| Atteinte à l'honneur | Calomnie et diffamation | Acc. | 19 | 28 | 37 | 32 | 33 | 34 | 20 | 25 | 44 | 31 | 35 | 12 |
| | Déclaration calomnieuse | Acc. | | 1 | 2 | 3 | 1 | 2 | 2 | | 1 | 2 | | |
| | Imputation calomnieuse | Acc. | | 2 | | | 1 | | 2 | 3 | 2 | | | |
| | Divulgation méchante | Acc. | | 2 | | | 2 | | 2 | 1 | 1 | 3 | | |
| | Injures (Délit) | Acc. | 2 | 63 | 35 | 26 | 24 | 13 | 7 | 13 | 9 | 8 | 11 | 10 |
| | Non spécifié | Acc. | | | | | | | | | 1 | | | |
| | Sous-total | 21 | 96 | 74 | 61 | 61 | 49 | 33 | 42 | 58 | 44 | 46 | 22 | |
| Vie privée | Intrusion de nuit | Acc. | 1 | | | | | | | | | | | |
| | Violation de domicile par un particulier | Acc. | 13 | 31 | 37 | 34 | 30 | 23 | 18 | 20 | 16 | 13 | 16 | 8 |
| | | Tent. | | | 1 | | | 1 | | | | | | |
| | Violation du secret des lettres | Acc. | | | 2 | | | | 1 | | | 4 | | |
| | Sous-total | 14 | 31 | 40 | 34 | 30 | 24 | 19 | 20 | 16 | 17 | 16 | 8 | |
| Tapage nocturne | | Acc. | 4 | 36 | 11 | 18 | 8 | 14 | 17 | 8 | 27 | 25 | 13 | 8 |
| | | Sous-total | 4 | 36 | 11 | 18 | 8 | 14 | 17 | 8 | 27 | 25 | 13 | 8 |
| Violation de communication par particulier | | Acc. | | 2 | | | | | | | 1 | | | |
| | | Sous-total | | 2 | | | | | | | 1 | | | |
| Abus faiblesses de personnes | | Acc. | | | 1 | 3 | 1 | 2 | 2 | 1 | 1 | 2 | 3 | 1 |
| | | Sous-total | | | 1 | 3 | 1 | 2 | 2 | 1 | 1 | 2 | 3 | 1 |
| Cyberlokkig (leurre de mineur par ICT) | | Acc. | | | | | | | 1 | | 5 | | | |
| | | Sous-total | | | | | | | 1 | | 5 | | | |
| Attirer ou utiliser mineur ou personne vulnérable | | Acc. | | | | | | | 1 | | 2 | | | |
| | | Sous-total | | | | | | | 1 | | 2 | | | |
| Occupation bien d'autrui (squatter) | Pénétrer / occuper / séjourner (bien non habité) | Acc. | | | | | | | | 1 | 1 | 2 | | |
| | Pénétrer / occuper / séjourner (bien habité) | Acc. | | | | | | | | 1 | | 1 | | |
| | Sous-total | | | | | | | | | 2 | 1 | 3 | | |



Infr. contre autres valeurs morales et sentiments

| | | 2000 | 2015 | 2016 | 2017 | 2018 | 2019 | 2020 | 2021 | 2022 | 2023 | 2024 | 2025 |
|--|-------|------|------|------|------|------|------|------|------|------|------|------|------|
| | Total | 46 | 461 | 369 | 345 | 315 | 345 | 281 | 284 | 301 | 315 | 292 | 156 |



Infr. relative au statut juridique de l'enfant

| | | | 2000 | 2015 | 2016 | 2017 | 2018 | 2019 | 2020 | 2021 | 2022 | 2023 | 2024 | 2025 |
|------------------------------|-------------------------------------|------------|------|------|------|------|------|------|------|------|------|------|------|------|
| Non-représentation d'enfants | Par les parents | Acc. | 29 | 16 | 35 | 49 | 56 | 76 | 38 | 33 | 28 | 62 | 49 | 25 |
| | Par une personne qui en a la charge | Acc. | | 1 | 3 | 7 | | 2 | | 1 | 2 | 3 | 4 | |
| | | Sous-total | 29 | 17 | 38 | 56 | 56 | 78 | 38 | 34 | 30 | 65 | 53 | 25 |
| Non spécifié | | Acc. | | | | | | 1 | | | | | | |
| | | Sous-total | | | | | | 1 | | | | | | |
| | | Total | 29 | 17 | 38 | 56 | 56 | 79 | 38 | 34 | 30 | 65 | 53 | 25 |



Vol et extorsion

| | | | 2000 | 2015 | 2016 | 2017 | 2018 | 2019 | 2020 | 2021 | 2022 | 2023 | 2024 | 2025 |
|----------------------|-------------------------------|-------|--------------|--------------|--------------|--------------|--------------|--------------|------------|------------|------------|------------|------------|------------|
| Vol avec circ. aggr. | Avec violence | Acc. | 112 | 26 | 38 | 27 | 33 | 39 | 18 | 20 | 27 | 17 | 18 | 10 |
| | | Tent. | 23 | 8 | 7 | 5 | 5 | 7 | 6 | 3 | 5 | 1 | 6 | 3 |
| | Sans violence | Acc. | 1.229 | 703 | 530 | 541 | 503 | 393 | 250 | 225 | 239 | 215 | 206 | 108 |
| | | Tent. | 473 | 271 | 215 | 222 | 191 | 155 | 119 | 116 | 136 | 102 | 99 | 54 |
| | Sous-total | | | 1.837 | 1.008 | 790 | 795 | 732 | 594 | 393 | 364 | 407 | 335 | 329 |
| Vol sans circ. aggr. | Avec violence | Acc. | 41 | 41 | 32 | 36 | 24 | 29 | 23 | 18 | 25 | 19 | 19 | 5 |
| | | Tent. | 4 | 6 | 4 | 1 | 4 | 2 | 2 | 1 | | 1 | 3 | |
| | Sans violence, Vol à la tire | Acc. | 225 | 63 | 62 | 47 | 47 | 39 | 26 | 20 | 26 | 26 | 21 | 8 |
| | | Tent. | 2 | | | | | | | | | | | |
| | Sans violence, Vol d'usage | Acc. | 7 | 8 | 2 | 3 | 5 | 3 | 1 | 3 | 2 | | | |
| | Sans violence, Vol domestique | Acc. | 10 | 14 | 11 | 14 | 12 | 10 | 5 | 16 | 14 | 6 | 4 | 2 |
| | Sans violence | Acc. | 736 | 585 | 559 | 611 | 571 | 461 | 399 | 372 | 396 | 349 | 337 | 173 |
| | | Tent. | 11 | 24 | 14 | 18 | 11 | 11 | 11 | 12 | 17 | 15 | 18 | 8 |
| Sous-total | | | 1.036 | 741 | 684 | 730 | 674 | 555 | 467 | 442 | 480 | 416 | 402 | 196 |
| Vol non spécifié | | Acc. | 296 | 10 | 5 | 5 | 5 | 9 | 6 | 4 | 3 | 1 | 3 | 5 |
| | | Tent. | 10 | | 1 | | | | | | | | | |
| | Sous-total | | | 306 | 10 | 6 | 5 | 5 | 9 | 6 | 4 | 3 | 1 | 3 |
| Extorsion | | Acc. | 4 | 24 | 12 | 19 | 12 | 12 | 6 | 8 | 10 | 13 | 13 | 12 |
| | | Tent. | 1 | 12 | 8 | 12 | 7 | 7 | 7 | 9 | 16 | 12 | 10 | 5 |
| | Sous-total | | | 5 | 36 | 20 | 31 | 19 | 19 | 13 | 17 | 26 | 25 | 23 |
| Total | | | 3.184 | 1.795 | 1.500 | 1.561 | 1.430 | 1.177 | 879 | 827 | 916 | 777 | 757 | 393 |



Fraude

| | | | 2000 | 2015 | 2016 | 2017 | 2018 | 2019 | 2020 | 2021 | 2022 | 2023 | 2024 | 2025 |
|-----------------------------------------|---------------------------------------|-------|------|------|------|------|------|------|------|------|------|------|------|------|
| Blanchiment d'argent | Acc. | | | 2 | 3 | 3 | 5 | 3 | 26 | 9 | 11 | 12 | 19 | 7 |
| | Tent. | | | | | | | | | 1 | | | | |
| | Sous-total | | | 2 | 3 | 3 | 5 | 3 | 26 | 10 | 11 | 12 | 19 | 7 |
| Recel | Recel simple | Acc. | 23 | 23 | 20 | 17 | 17 | 20 | 17 | 13 | 22 | 10 | 13 | 1 |
| | Recel qualifié | Acc. | 14 | 4 | 3 | | 1 | | | 1 | 1 | | 3 | 2 |
| | Non spécifié | Acc. | 7 | | 7 | | | 1 | | | | | | |
| | Sous-total | | 44 | 27 | 30 | 17 | 18 | 21 | 17 | 14 | 23 | 10 | 16 | 3 |
| Grivèlerie | Carburant / lubrifiant | Acc. | 7 | | 1 | 1 | 1 | | 1 | | 3 | 2 | 1 | |
| | Boissons et aliments | Acc. | 2 | | 2 | | | 3 | 2 | 2 | 3 | 1 | | |
| | Voiture de location | Acc. | 3 | 2 | 2 | 7 | 6 | 3 | 4 | 1 | 5 | 2 | 5 | 1 |
| | Non spécifié | Acc. | 2 | | | | | | | | | | | |
| | Sous-total | | 14 | 2 | 5 | 8 | 7 | 6 | 7 | 3 | 11 | 5 | 6 | 1 |
| Détournement et destruction frauduleuse | Cel frauduleux | Acc. | 135 | 33 | 27 | 40 | 31 | 22 | 24 | 19 | 27 | 33 | 18 | 7 |
| | D'argent, de papiers, etc. | Acc. | | | 2 | 2 | 1 | 1 | | 1 | | 3 | | |
| | D'objets saisis | Acc. | 1 | 2 | 1 | | 1 | | | | 1 | | | |
| | De biens mobiliers des époux | Acc. | | | | | | | | | 1 | | | |
| | D'héritage | Acc. | | 1 | 1 | 1 | | | | | | | 1 | |
| | Non spécifié | Acc. | 8 | 2 | 1 | | 1 | 1 | 1 | | 2 | 2 | 2 | |
| Sous-total | | 144 | 38 | 32 | 43 | 34 | 24 | 25 | 20 | 31 | 38 | 21 | 7 | |
| Esroquerie | Fraude par internet | Acc. | | 36 | 52 | 51 | 56 | 95 | 146 | 183 | 274 | 238 | 149 | 71 |
| | | Tent. | | 12 | 13 | 16 | 27 | 23 | 17 | 16 | 8 | 13 | 8 | 2 |
| | Esroquerie sans internet | Acc. | | 34 | 38 | 47 | 60 | 43 | 38 | 27 | 36 | 48 | 39 | 20 |
| | | Tent. | | 8 | 4 | 19 | 12 | 14 | 7 | 4 | 2 | 5 | 6 | 3 |
| | Non spécifié | Acc. | 28 | | | | | | | | | | | |
| | | Tent. | 3 | | | | | | | | | | | |
| Sous-total | | 31 | 90 | 107 | 133 | 155 | 175 | 208 | 230 | 320 | 304 | 202 | 96 | |
| Tromperie | Marchandises vendues / travail fourni | Acc. | 3 | | 2 | | | 1 | 1 | 1 | | | 2 | |
| | Sous-total | | 3 | | 2 | | | 1 | 1 | 1 | | | 2 | |
| Abus de confiance et infr. apparentées | Abus de confiance | Acc. | 37 | 77 | 52 | 68 | 50 | 66 | 53 | 54 | 53 | 57 | 70 | 32 |
| | | Tent. | | | | | 1 | | | 1 | | | | |
| | Abus des faiblesses | Acc. | | 1 | 8 | 15 | 10 | 8 | | 7 | 11 | 7 | 13 | 8 |
| | | Tent. | | | | | | | | | | 1 | | |
| | Sous-total | | 37 | 78 | 60 | 83 | 61 | 74 | 53 | 62 | 64 | 65 | 83 | 40 |

FPF/DGR/DR/BIPOL - Statistiques policières de criminalité (date de clôture: 31/10/2025)
 Les données pour les années 2001 jusqu'à 2014 ne sont plus publiées mais restent disponibles sur demande auprès du service BIPOL.
 Les données pour 2025 ne concernent que le 1er semestre.



Fraude

| | | | 2000 | 2015 | 2016 | 2017 | 2018 | 2019 | 2020 | 2021 | 2022 | 2023 | 2024 | 2025 |
|-------------------------------|------------------|------------|------|------|------|------|------|------|------|------|------|------|------|------|
| Abus de biens sociaux | Par des sociétés | Acc. | | | 1 | | 1 | 1 | 4 | | 1 | | | |
| | Par des A.S.B.L. | Acc. | | | | 1 | | | | | | | | |
| | Non spécifié | Acc. | | | | | 1 | | | | | | | |
| | Autres | Acc. | | 1 | | | | | 1 | | | | | |
| | | Sous-total | | 1 | 1 | | 2 | 2 | 5 | | 1 | | | |
| Infr. liées à l'insolvabilité | Par le débiteur | Acc. | | | 1 | | | | | | | | | |
| | Non spécifié | Acc. | | 3 | 3 | 1 | 1 | 2 | | 1 | | 1 | 1 | |
| | | Sous-total | | 3 | 4 | 1 | 1 | 2 | | 1 | | 1 | 1 | |
| Chèques sans provision | | Acc. | 14 | | | | | | | | | | | |
| | | Tent. | 1 | | | | | | | | | | | |
| | | Sous-total | 15 | | | | | | | | | | | |
| | | Total | 288 | 241 | 244 | 288 | 283 | 308 | 342 | 341 | 461 | 435 | 350 | 154 |



Dégradation de la propriété

| | | | 2000 | 2015 | 2016 | 2017 | 2018 | 2019 | 2020 | 2021 | 2022 | 2023 | 2024 | 2025 | |
|-----------------------------------------|---------------------------------------------|------------|------|------|------|------|------|------|------|------|------|------|------|------|---|
| Incendie volontaire | Dans lieu habité (de jour) | Acc. | 2 | 1 | 1 | 2 | 2 | 1 | 4 | | 3 | 2 | 4 | 3 | |
| | | Tent. | | | 1 | 1 | | 1 | 1 | 1 | 1 | | | | |
| | Dans lieu habité (de nuit) | Acc. | 5 | 5 | 6 | 2 | 4 | 6 | 1 | 5 | 3 | 1 | 1 | 1 | 2 |
| | | Tent. | 1 | | | 3 | | | | 1 | 4 | 1 | 1 | | |
| | Dans lieu habité (moment indéterminé) | Acc. | 1 | | | | | | | | | | | | |
| | | Tent. | | | | | 2 | | | | | | | | |
| | Dans un autre lieu (de jour) | Acc. | 8 | 19 | 15 | 11 | 14 | 15 | 17 | 12 | 22 | 9 | 4 | 5 | |
| | | Tent. | | 1 | | | 2 | 1 | 1 | 1 | | | | | |
| | Dans un autre lieu (de nuit) | Acc. | 19 | 39 | 33 | 39 | 35 | 45 | 35 | 33 | 58 | 26 | 21 | 19 | |
| | | Tent. | 1 | | 4 | 2 | 2 | 1 | | 2 | 1 | 2 | | | |
| Dans un autre lieu (moment indéterminé) | Acc. | 2 | 1 | 2 | 3 | 1 | 1 | 4 | 1 | 2 | | 1 | | | |
| | Tent. | | | | | 1 | | 1 | | | | | | | |
| | Non spécifié | Acc. | | | | | | | | | | | | | |
| | | Sous-total | 39 | 66 | 63 | 63 | 64 | 70 | 65 | 59 | 91 | 41 | 31 | 29 | |
| Destruction par explosion volontaire | Dans un autre lieu (moment indéterminé) | Tent. | | | | | | | | | 1 | | | | |
| | | Sous-total | | | | | | | | | 1 | | | | |
| Incendie involontaire | | Acc. | 21 | 18 | 17 | 12 | 34 | 20 | 10 | 17 | 29 | 12 | 12 | 11 | |
| | | Sous-total | 21 | 18 | 17 | 12 | 34 | 20 | 10 | 17 | 29 | 12 | 12 | 11 | |
| Destruction, dénaturation, dégradation | Avec circ. aggr. | Acc. | 139 | 3 | 8 | 5 | 4 | 2 | | | 1 | | 1 | | |
| | | Acc. | 2 | | 1 | | | | 1 | | | 1 | 1 | | |
| | Destruction de biens agricoles | Tent. | | | | 1 | | | | | | | | | |
| | | Acc. | 7 | 1 | | 2 | 1 | 3 | 6 | 1 | | | 1 | 1 | |
| | Non spécifié | Tent. | 2 | | | | | | | | | | | | |
| Sous-total | | 150 | 4 | 9 | 8 | 5 | 5 | 7 | 1 | 1 | 1 | 1 | 3 | 1 | |
| Vandalisme | Sur véhicules | Acc. | 141 | 261 | 228 | 219 | 231 | 207 | 169 | 162 | 152 | 153 | 160 | 62 | |
| | | Tent. | 1 | | | | | | | | | | | | |
| | Sur autres biens mobiliers | Acc. | 50 | 64 | 51 | 59 | 41 | 41 | 41 | 61 | 54 | 59 | 55 | 24 | |
| | | Acc. | 1 | 16 | 5 | 12 | 13 | 11 | 7 | 8 | 10 | 3 | 5 | 1 | |
| | Autres détériorations sur biens immobiliers | Acc. | 120 | 130 | 130 | 132 | 145 | 139 | 115 | 129 | 113 | 93 | 110 | 40 | |
| | Dégradation de clôture | Acc. | 92 | 65 | 54 | 43 | 39 | 26 | 24 | 28 | 31 | 34 | 19 | 7 | |
| | Sous-total | 405 | 536 | 468 | 465 | 469 | 424 | 356 | 388 | 360 | 342 | 349 | 134 | | |
| | | Total | 615 | 624 | 557 | 548 | 572 | 519 | 438 | 465 | 482 | 396 | 395 | 175 | |

FPF/DGR/DR/BIPOL - Statistiques policières de criminalité (date de clôture: 31/10/2025)
 Les données pour les années 2001 jusqu'à 2014 ne sont plus publiées mais restent disponibles sur demande auprès du service BIPOL.
 Les données pour 2025 ne concernent que le 1er semestre.



Infr. contre la Sécurité de l'Etat

| | | | 2000 | 2015 | 2016 | 2017 | 2018 | 2019 | 2020 | 2021 | 2022 | 2023 | 2024 | 2025 |
|-----------------------------|----------------------------------------------|------|----------|----------|----------|------|----------|------|------|------|------|------|------|------|
| Sûreté intérieure de l'Etat | Acc. | | | 1 | | | | | | | | | | |
| | Sous-total | | | 1 | | | | | | | | | | |
| Sûreté extérieure de l'Etat | Acc. | | 2 | | | | | | | | | | | |
| | Sous-total | | 2 | | | | | | | | | | | |
| Terrorisme | Groupe terroriste | Acc. | | 1 | | | | | | | | | | |
| | Diffuser un message qui incite au terrorisme | Acc. | | | | | 2 | | | | | | | |
| | Infractions terroristes particulières | Acc. | | | 1 | | | | | | | | | |
| | Sous-total | | | 1 | 1 | | 2 | | | | | | | |
| Total | | | 2 | 2 | 1 | | 2 | | | | | | | |



Infr. contre la sécurité publique

| | | | 2000 | 2015 | 2016 | 2017 | 2018 | 2019 | 2020 | 2021 | 2022 | 2023 | 2024 | 2025 |
|----------------------------|---------------------------------------|------|------|------|------|------|------|------|------|------|------|------|------|------|
| Organisation criminelle | Acc. | | | 1 | 2 | | | | 1 | | 1 | | | 1 |
| | Sous-total | | | 1 | 2 | | | | 1 | | 1 | | | 1 |
| Association de malfaiteurs | Acc. | | | 3 | 2 | | 1 | 3 | | 1 | 1 | 1 | 3 | 1 |
| | Sous-total | | | 3 | 2 | | 1 | 3 | | 1 | 1 | 1 | 3 | 1 |
| Evasion de prisonniers | Evasion simple | Acc. | | | | | 1 | | 1 | 3 | | 4 | 7 | 2 |
| | Evasion qualifiée | Acc. | | | | | | | | | | 1 | | |
| | Non-entrée de congé | Acc. | | | 1 | | | 1 | 1 | 3 | 1 | | 2 | 3 |
| | Non-respect surveillance électronique | Acc. | | 3 | 2 | 3 | 6 | 4 | 6 | 6 | 16 | 11 | 5 | 4 |
| | Sous-total | | | 3 | 3 | 3 | 7 | 5 | 8 | 12 | 17 | 16 | 14 | 9 |
| Recel | Recel de criminel | Acc. | 2 | | | | 1 | | | | | | 1 | 1 |
| | Sous-total | | 2 | | | | 1 | | | | | | 1 | 1 |
| Menaces | Menace d'attentat | Acc. | | 2 | 1 | | | 1 | 4 | 1 | | | | |
| | Verbales | Acc. | 216 | 203 | 167 | 133 | 150 | 167 | 111 | 108 | 116 | 115 | 107 | 75 |
| | Ecrites | Acc. | 7 | 46 | 51 | 46 | 70 | 58 | 42 | 41 | 41 | 43 | 44 | 18 |
| | Par gestes, emblèmes | Acc. | 59 | 117 | 119 | 97 | 114 | 99 | 103 | 103 | 126 | 94 | 89 | 41 |
| | Alerte à la bombe | Acc. | 1 | 3 | 5 | | 2 | 3 | 1 | 2 | 5 | 3 | 4 | 1 |
| | Non spécifié | Acc. | 6 | | 1 | | 2 | 2 | 3 | 2 | | | 8 | |
| | Sous-total | | 289 | 371 | 344 | 276 | 338 | 330 | 264 | 257 | 288 | 255 | 252 | 135 |
| | Total | | 291 | 378 | 351 | 279 | 347 | 338 | 273 | 270 | 307 | 272 | 270 | 147 |

FPF/DGR/DR/BIPOL - Statistiques policières de criminalité (date de clôture: 31/10/2025)
 Les données pour les années 2001 jusqu'à 2014 ne sont plus publiées mais restent disponibles sur demande auprès du service BIPOL.
 Les données pour 2025 ne concernent que le 1er semestre.



Infr. contre l'autorité publique

| | | | 2000 | 2015 | 2016 | 2017 | 2018 | 2019 | 2020 | 2021 | 2022 | 2023 | 2024 | 2025 |
|---------------------------------------------------|-------------------------------------------|------|-----------|-----------|-----------|-----------|-----------|-----------|-----------|-----------|-----------|-----------|-----------|-----------|
| Violence c/ personnes investies autorité publique | Acc. | | | | | 2 | | | | | 1 | 1 | 1 | |
| | Sous-total | | | | 2 | | | | | | 1 | 1 | 1 | |
| Rébellion | Rébellion armée | Acc. | 4 | 2 | 1 | 1 | 1 | | 1 | | 1 | 4 | 2 | |
| | Rébellion non armée | Acc. | 16 | 21 | 17 | 14 | 15 | 10 | 4 | 6 | 9 | 10 | 6 | 1 |
| | Non spécifié | Acc. | 5 | 1 | 2 | | 1 | 3 | 1 | | 3 | 2 | | 1 |
| | Sous-total | | 25 | 24 | 20 | 15 | 17 | 13 | 6 | 6 | 13 | 16 | 8 | 2 |
| Outrages | Acc. | 26 | 20 | 22 | 7 | 21 | 25 | 14 | 9 | 17 | 20 | 21 | 12 | |
| | Sous-total | 26 | 20 | 22 | 7 | 21 | 25 | 14 | 9 | 17 | 20 | 21 | 12 | |
| Refus de coopération (informatique et télécom) | Acc. | | | | | | | | | 1 | | | | |
| | Sous-total | | | | | | | | | 1 | | | | |
| Autres infractions | Bris de scellés | Acc. | 1 | | 1 | 4 | | 5 | 2 | | 4 | 2 | | |
| | Imprimés sans éditeur responsable | Acc. | | | 1 | | | | | | | | | |
| | Lois sur les inhumations | Acc. | | | | | | | | | 1 | | | |
| | Industrie, commerce et enchères publiques | Acc. | | | | | | 1 | | | | | | |
| | Sous-total | | 1 | | 2 | 4 | | 6 | 2 | | 5 | 2 | | |
| Total | | | 52 | 44 | 44 | 28 | 38 | 44 | 22 | 16 | 36 | 39 | 30 | 14 |



Infr. contre la foi publique

| | | | 2000 | 2015 | 2016 | 2017 | 2018 | 2019 | 2020 | 2021 | 2022 | 2023 | 2024 | 2025 |
|-----------------------------|----------------------------------------------|-------|------------|------------|------------|------------|------------|-----------|-----------|-----------|-----------|-----------|------------|-----------|
| Faux en écritures | Faux en écritures | Acc. | 133 | 27 | 21 | 28 | 25 | 14 | 7 | 18 | 12 | 11 | 10 | 5 |
| | | Tent. | 1 | | 1 | | | | | | | | | |
| | Usage de faux en écrit. et écrit. falsifiées | Acc. | 32 | 36 | 28 | 29 | 29 | 15 | 15 | 18 | 17 | 20 | 16 | 9 |
| | | Tent. | | | 1 | 1 | | | | | | | | |
| | Sous-total | | | 166 | 63 | 51 | 57 | 55 | 29 | 22 | 36 | 29 | 31 | 26 |
| Usurpation | Immixtion dans fonctions publiques | Acc. | 2 | 1 | 2 | 2 | 1 | 1 | 1 | | | | | |
| | De fonctions | Acc. | | | 2 | 1 | 1 | 4 | | | | | 1 | |
| | De titres | Acc. | | | | | | | | | 1 | | | |
| | De grades | Acc. | | | | | | 2 | | | | | | |
| | De nom | Acc. | 3 | 40 | 41 | 43 | 47 | 46 | 53 | 43 | 32 | 47 | 64 | 21 |
| | | Tent. | | | | | 1 | | | | | | | 1 |
| | Non spécifié | Acc. | | | | | 1 | | | 1 | | 1 | | |
| Sous-total | | | 5 | 41 | 45 | 46 | 51 | 53 | 54 | 44 | 33 | 48 | 66 | 21 |
| Contrefaçon / falsification | Contrefaçon | Acc. | 9 | 1 | 1 | 4 | 5 | 6 | 2 | 4 | 4 | 5 | 3 | 3 |
| | Falsification | Acc. | | 1 | 2 | | 2 | 3 | 2 | 1 | 4 | 2 | 1 | |
| | Sous-total | | 9 | 2 | 3 | 4 | 7 | 9 | 4 | 5 | 8 | 7 | 4 | 3 |
| Fausses monnaies | Emission | Acc. | 34 | 14 | 3 | 2 | | | 3 | 2 | | 2 | 1 | |
| | | Tent. | | | | | | | | | | 1 | | |
| | Non spécifié | Acc. | 1 | | 1 | | | | | | | | | |
| | Autres | Acc. | 13 | 7 | 4 | 2 | 4 | 3 | | 3 | 1 | 1 | 3 | |
| Sous-total | | | 48 | 21 | 8 | 4 | 4 | 3 | 3 | 5 | 1 | 4 | 4 | |
| Faux en justice | Faux témoignage | Acc. | 1 | | | | | | | | | | | |
| | Fausse déclarations | Acc. | 2 | 2 | 1 | 2 | 1 | 1 | 3 | 2 | | 3 | | |
| | Subornation de témoins | Acc. | | | | | | | | 1 | | | | |
| Sous-total | | | 3 | 2 | 1 | 2 | 1 | 1 | 3 | 3 | | 3 | | |
| Total | | | 231 | 129 | 108 | 113 | 118 | 95 | 86 | 93 | 71 | 93 | 100 | 38 |



ZP AISEAU-PRESLES/CHATELET/FARCIENNES

Infraction Code pénal

Infr. contre la famille

| | | 2000 | 2015 | 2016 | 2017 | 2018 | 2019 | 2020 | 2021 | 2022 | 2023 | 2024 | 2025 |
|-------------------------------------------|------------|------------|------------|-----------|-----------|-----------|-----------|-----------|-----------|-----------|-----------|-----------|-----------|
| Abandon de famille | Acc. | 15 | 5 | 3 | 2 | 3 | | | | | 2 | | 1 |
| | Sous-total | 15 | 5 | 3 | 2 | 3 | | | | | 2 | | 1 |
| Refus du droit aux relations personnelles | Acc. | 59 | 101 | 82 | 67 | 37 | 53 | 53 | 40 | 37 | 37 | 53 | 14 |
| | Sous-total | 59 | 101 | 82 | 67 | 37 | 53 | 53 | 40 | 37 | 37 | 53 | 14 |
| Non-acquittement pension alimentaire | Acc. | 26 | 33 | 12 | 14 | 11 | 5 | 2 | 1 | 6 | 10 | 14 | 3 |
| | Sous-total | 26 | 33 | 12 | 14 | 11 | 5 | 2 | 1 | 6 | 10 | 14 | 3 |
| Mariage forcé | Tent. | | | | 1 | | | | | | | | |
| | Sous-total | | | | 1 | | | | | | | | |
| Non spécifié | Acc. | | | 1 | | | | | | | | | |
| | Sous-total | | | 1 | | | | | | | | | |
| Total | | 100 | 139 | 98 | 84 | 51 | 58 | 55 | 41 | 43 | 49 | 67 | 18 |

Criminalité informatique

| | | 2000 | 2015 | 2016 | 2017 | 2018 | 2019 | 2020 | 2021 | 2022 | 2023 | 2024 | 2025 |
|----------------------|------------|------|------------|------------|------------|------------|------------|------------|------------|------------|------------|------------|------------|
| Hacking | Acc. | | 9 | 4 | 2 | 6 | 3 | 10 | 13 | 21 | 28 | 19 | 1 |
| | Tent. | | | | | | | | | | 1 | | |
| | Sous-total | | 9 | 4 | 2 | 6 | 3 | 10 | 13 | 21 | 29 | 19 | 1 |
| Faux en informatique | Acc. | | | 2 | 1 | 3 | | 2 | 3 | 1 | 4 | 5 | |
| | Sous-total | | | 2 | 1 | 3 | | 2 | 3 | 1 | 4 | 5 | |
| Fraude informatique | Acc. | | 201 | 335 | 145 | 158 | 165 | 138 | 162 | 191 | 182 | 338 | 135 |
| | Tent. | | 33 | 53 | 20 | 18 | 24 | 24 | 11 | 4 | 10 | 14 | 3 |
| | Sous-total | | 234 | 388 | 165 | 176 | 189 | 162 | 173 | 195 | 192 | 352 | 138 |
| Sabotage | Acc. | | | | 3 | 2 | | 3 | | 2 | 1 | | |
| | Sous-total | | | | 3 | 2 | | 3 | | 2 | 1 | | |
| Total | | | 243 | 394 | 171 | 187 | 192 | 177 | 189 | 219 | 226 | 376 | 139 |



Exercice illégal de l'autorité publique

| | | 2000 | 2015 | 2016 | 2017 | 2018 | 2019 | 2020 | 2021 | 2022 | 2023 | 2024 | 2025 |
|----------------------------------------------|------------|------|----------|----------|----------|----------|----------|----------|----------|----------|------|----------|----------|
| Usurpation de pouvoir | Acc. | | | | | 1 | | | | | | | |
| | Sous-total | | | | | 1 | | | | | | | |
| Corruption publique | Acc. | | 1 | | | | 1 | | | 1 | | | 1 |
| | Tent. | | 1 | | | | 1 | | | | | | |
| | Sous-total | | 2 | | | | 2 | | | 1 | | | 1 |
| Détenation par fonctionnaire public | Acc. | | | 1 | 1 | | | | | | | | |
| | Sous-total | | | 1 | 1 | | | | | | | | |
| Actes arbitraires | Acc. | | | 1 | | | | | | 1 | | | |
| | Sous-total | | | 1 | | | | | | 1 | | | |
| Prise d'intérêt | Acc. | | | 1 | | | 1 | | | | | | |
| | Sous-total | | | 1 | | | 1 | | | | | | |
| Abus de l'autorité | Acc. | | | 1 | | | | 2 | 3 | | | 2 | 1 |
| | Sous-total | | | 1 | | | | 2 | 3 | | | 2 | 1 |
| Actes de l'état civil | Acc. | | | | | | 1 | | | | | | |
| | Sous-total | | | | | | 1 | | | | | | |
| Violation de communication par fonctionnaire | Acc. | | | | | | | | | | | | 1 |
| | Sous-total | | | | | | | | | | | | 1 |
| Total | | | 2 | 4 | 1 | 1 | 4 | 2 | 3 | 2 | | 2 | 3 |

Marchand de sommeil

| | | 2000 | 2015 | 2016 | 2017 | 2018 | 2019 | 2020 | 2021 | 2022 | 2023 | 2024 | 2025 |
|------------------|------------|------|----------|----------|----------|----------|----------|------|----------|------|----------|----------|------|
| Sans circ. aggr. | Acc. | | 2 | 3 | 1 | 1 | 1 | | | | 2 | 2 | |
| | Sous-total | | 2 | 3 | 1 | 1 | 1 | | | | 2 | 2 | |
| Avec circ. aggr. | Acc. | | | | | | | | 1 | | | 2 | |
| | Sous-total | | | | | | | | 1 | | | 2 | |
| Total | | | 2 | 3 | 1 | 1 | 1 | | 1 | | 2 | 4 | |



Traite des êtres humains

| | | 2000 | 2015 | 2016 | 2017 | 2018 | 2019 | 2020 | 2021 | 2022 | 2023 | 2024 | 2025 |
|---------------------------------------------------|------------|------|------|------|------|------|------|------|------|------|------|------|------|
| Exploitation sexuelle | Acc. | | | 1 | 1 | | | | | | 1 | | |
| | Sous-total | | | 1 | 1 | | | | | | 1 | | |
| Exploitation économique | Acc. | | | 1 | | | | | | | | 1 | |
| | Sous-total | | | 1 | | | | | | | | 1 | |
| Production ou diffusion de pornographie enfantine | Acc. | | | | | 2 | | | | | | | |
| | Sous-total | | | | | 2 | | | | | | | |
| Total | | | | 2 | 1 | 2 | | | | | 1 | 1 | |

Provocation crime ou délits

| | | 2000 | 2015 | 2016 | 2017 | 2018 | 2019 | 2020 | 2021 | 2022 | 2023 | 2024 | 2025 |
|--------------------|------------|------|------|------|------|------|------|------|------|------|------|------|------|
| Provocation délits | Acc. | | | | | | | | 3 | 1 | | | |
| | Sous-total | | | | | | | | 3 | 1 | | | |
| Provocation crime | Acc. | | | | | | | 1 | 1 | | | | |
| | Sous-total | | | | | | | 1 | 1 | | | | |
| Total | | | | | | | | 1 | 4 | 1 | | | |

Autres infractions Code pénal

| | | 2000 | 2015 | 2016 | 2017 | 2018 | 2019 | 2020 | 2021 | 2022 | 2023 | 2024 | 2025 |
|--------------|------------|------|------|------|------|------|------|------|------|------|------|------|------|
| | Acc. | | | | | | 3 | | | | 1 | | |
| | Sous-total | | | | | | 3 | | | | 1 | | |
| Total | | | | | | | 3 | | | | 1 | | |



Contravention Code pénal

| | | 2000 | 2015 | 2016 | 2017 | 2018 | 2019 | 2020 | 2021 | 2022 | 2023 | 2024 | 2025 |
|----------------------------------------------|------------|-----------|-----------|-----------|----------|----------|----------|------|------|------|----------|------|------|
| Injures (Contravention) | Acc. | 43 | | | | | | | | | | | |
| | Sous-total | 43 | | | | | | | | | | | |
| Destruction d'animaux (Contravention) | Acc. | 6 | | | | | | | | | | | |
| | Sous-total | 6 | | | | | | | | | | | |
| Autres contraventions CP | Acc. | 20 | 24 | 12 | 6 | 1 | 3 | | | | 1 | | |
| | Sous-total | 20 | 24 | 12 | 6 | 1 | 3 | | | | 1 | | |
| Total | | 69 | 24 | 12 | 6 | 1 | 3 | | | | 1 | | |

STATISTIQUES POLICIERES DE CRIMINALITE

LIEU DE PERPETRATION: ZONE DE POLICE

ZP AISEAU-PRESLES/CHATELET/FARCIENNES

***ANNEXE II: DETAIL PAR CATEGORIE DE DELIT
LOIS SPECIALES***



ZP AISEAU-PRESLES/CHATELET/FARCIENNES

Infraction Lois spéciales

| Drogues | | | 2000 | 2015 | 2016 | 2017 | 2018 | 2019 | 2020 | 2021 | 2022 | 2023 | 2024 | 2025 | |
|----------------------------------|-------------------|------------|------|------|------|------|------|------|------|------|------|------|------|------|---|
| Détention | | Acc. | 29 | 329 | 232 | 226 | 187 | 246 | 391 | 299 | 363 | 375 | 204 | 86 | |
| | | Tent. | 3 | | | | | | | | | | | | |
| | | Sous-total | 32 | 329 | 232 | 226 | 187 | 246 | 391 | 299 | 363 | 375 | 204 | 86 | |
| Usage | Usage en groupe | Acc. | 14 | | | | | | | | | | | | |
| | | Tent. | 11 | | | | | | | | | | | | |
| | Usage individuel | Acc. | 1 | | | | | | | | | | | | |
| | | Tent. | 3 | | | | | | | | | | | | |
| | Faciliter l'usage | Acc. | 1 | | 3 | 4 | 2 | 1 | 2 | 5 | | | 1 | | |
| | | Tent. | 1 | | | | | | | | | | | | |
| Non spécifié | Tent. | 1 | | | | | | | | | | | | | |
| | Sous-total | 31 | | 3 | 4 | 2 | 1 | 2 | 5 | | | 1 | | | |
| Importation et exportation | | Acc. | 9 | 10 | 12 | 25 | 8 | 5 | 3 | 1 | | | | 1 | |
| | | Tent. | 9 | 10 | 12 | 25 | 8 | 5 | 3 | 1 | | | | | 1 |
| Fabrication | | Acc. | 1 | 11 | 17 | 12 | 7 | 13 | 15 | 8 | 6 | 2 | 5 | 2 | |
| | | Tent. | 1 | 11 | 17 | 12 | 7 | 13 | 15 | 8 | 6 | 2 | 5 | 2 | |
| Commerce | | Acc. | 16 | 58 | 46 | 40 | 25 | 23 | 31 | 28 | 36 | 39 | 17 | 17 | |
| | | Tent. | 1 | | | | | | | | | | | | |
| | | Sous-total | 17 | 58 | 46 | 40 | 25 | 23 | 31 | 28 | 36 | 39 | 17 | 17 | |
| Protoxyde d'azote (gaz hilarant) | | Acc. | | | | | | | | | | | | 3 | |
| | | Tent. | | | | | | | | | | | | | 3 |
| Autres | | Acc. | 5 | | 2 | 8 | 4 | 4 | 2 | 1 | 1 | 1 | 2 | 1 | |
| | | Tent. | 5 | | 2 | 8 | 4 | 4 | 2 | 1 | 1 | 1 | 2 | 1 | |
| | Total | 95 | 408 | 312 | 315 | 233 | 292 | 444 | 342 | 406 | 418 | 228 | 110 | | |

FPF/DGR/DRI/BIPOL - Statistiques policières de criminalité (date de clôture: 31/10/2025)
 Les données pour les années 2001 jusqu'à 2014 ne sont plus publiées mais restent disponibles sur demande auprès du service BIPOL.
 Les données pour 2025 ne concernent que le 1er semestre.



| Législation sur les étrangers | | | 2000 | 2015 | 2016 | 2017 | 2018 | 2019 | 2020 | 2021 | 2022 | 2023 | 2024 | 2025 |
|----------------------------------------------------|----------------------------------------------------|------------|------|------|------|------|------|------|------|------|------|------|------|------|
| Transmigration illégale | Mariages simulés/blancs sans récompense/contrainte | Acc. | 1 | 2 | 2 | | 1 | 5 | 3 | 4 | 14 | 10 | 9 | 7 |
| | | Tent. | | | | | | | | | | | 2 | |
| | Cohab. légale de complais. sans récompense/contr. | Acc. | | | | | | 1 | | | 1 | | | |
| | Accès au territoire | Acc. | 1 | 13 | 13 | 12 | 10 | 10 | 4 | 8 | 9 | 3 | 5 | 4 |
| | Séjour | Acc. | 2 | 66 | 62 | 42 | 43 | 74 | 38 | 43 | 58 | 87 | 78 | 26 |
| | Éloignement | Acc. | | | | | | | | | | | 5 | |
| | Pas de port de documents d'identité ou de voyage | Acc. | | | | | | | 1 | 1 | 4 | | | |
| Inscription au registre des étrangers | Acc. | | 29 | 29 | 17 | 25 | 22 | 32 | 24 | 9 | 11 | 4 | 3 | |
| | Sous-total | | 4 | 110 | 106 | 71 | 79 | 112 | 78 | 80 | 95 | 111 | 103 | 40 |
| Mariages simulés/blancs avec récompense/contrainte | Se faire rétribuer | Acc. | | | | 1 | | | | | | | | |
| | | Tent. | | | 1 | | | | | | | | | |
| | Sous-total | | | 1 | 1 | | | | | | | | | |
| Aide au séjour illégal | | Acc. | | | 3 | | | | | | 1 | | | |
| | | Sous-total | | | 3 | | | | | | 1 | | | |
| Non spécifié | | Acc. | | 2 | | | | | | 1 | | | | |
| | | Sous-total | | 2 | | | | | | 1 | | | | |
| Autres | | Acc. | 1 | | | | | | | | | | | |
| | | Sous-total | 1 | | | | | | | | | | | |
| | Total | | 5 | 112 | 110 | 72 | 79 | 112 | 78 | 81 | 96 | 111 | 103 | 40 |



| Environnement | | | 2000 | 2015 | 2016 | 2017 | 2018 | 2019 | 2020 | 2021 | 2022 | 2023 | 2024 | 2025 |
|-------------------------------|---------------------------------------------|-------------------|------------|-----------|------------|-----------|-----------|-----------|-----------|-----------|-----------|-----------|-----------|-----------|
| Déchets | Transport de déchets | Acc. | | 4 | 3 | 4 | 9 | 2 | 4 | | | 1 | 2 | |
| | Déchets par professionnel | Acc. | | 13 | 15 | 6 | 6 | 3 | 7 | 5 | 2 | 2 | 1 | |
| | Déchets par particulier | Acc. | | 13 | 51 | 21 | 21 | 27 | 28 | 11 | 12 | 11 | 6 | 5 |
| | Déchets par personne indéterminée | Acc. | 51 | | | | | | | | | | | |
| | Déchets: permis/autorisation | Acc. | | | 2 | | | 1 | 1 | | | | | |
| | Sous-total | | 51 | 30 | 71 | 31 | 36 | 33 | 40 | 16 | 14 | 14 | 9 | 5 |
| Autres que déchets | Urbanisme | Acc. | 4 | 22 | 9 | 8 | 9 | 9 | 14 | 13 | 11 | 13 | 15 | 6 |
| | Permis d'environnement | Acc. | | 2 | 4 | 8 | 6 | 8 | 5 | 1 | 2 | 2 | 1 | |
| | Bruit | Acc. | 3 | | 3 | | | | | | | | | |
| | Pollution de l'eau | Acc. | 4 | | 3 | 2 | 4 | 1 | | 2 | | | | |
| | Pollution de l'air | Acc. | | | 2 | | 1 | | | | | | 1 | |
| | Pollution du sol | Acc. | 1 | 3 | | 3 | 2 | | 2 | 1 | 1 | 1 | | 1 |
| | Autres nuisances en matière d'environnement | Acc. | 9 | | 1 | | | | 1 | | 1 | 1 | | |
| | Sous-total | | 21 | 27 | 22 | 21 | 22 | 18 | 22 | 17 | 15 | 17 | 17 | 7 |
| Biodiversité / Faune et flore | Commerce et détention: législation CITES | Acc. | | 1 | | | | | | | | | | |
| | Bien-être animal | Acc. | 26 | 16 | 11 | 2 | 12 | 9 | 7 | 4 | 9 | 6 | 8 | 3 |
| | | Tent. | 1 | | | | | | | | | | | |
| | Protection de la nature | Acc. | | 4 | | 1 | | | 1 | | | | 1 | |
| | Permis / autorisation animaux | Acc. | 2 | 2 | 2 | 2 | 1 | 1 | | | 1 | | 1 | |
| | Destruction d'animaux | Acc. | 5 | 3 | 3 | | | | 1 | 1 | | | | |
| | Tent. | | | 1 | | | | | | | | | | |
| | Sous-total | | 34 | 26 | 17 | 5 | 13 | 11 | 9 | 4 | 10 | 6 | 10 | 3 |
| Non spécifié | | Acc. | 2 | | | | | | | | | | | |
| | | Sous-total | 2 | | | | | | | | | | | |
| | | Total | 108 | 83 | 110 | 57 | 71 | 62 | 71 | 37 | 39 | 37 | 36 | 15 |



| Armes et explosifs | | | 2000 | 2015 | 2016 | 2017 | 2018 | 2019 | 2020 | 2021 | 2022 | 2023 | 2024 | 2025 |
|-----------------------------------|------------------------------------------------|------|------|------|------|------|------|------|------|------|------|------|------|------|
| Détention illégale | Arme à feu | Acc. | | 29 | 30 | 27 | 39 | 79 | 49 | 28 | 24 | 24 | 24 | 13 |
| | Arme blanche ou non à feu | Acc. | | 50 | 53 | 50 | 34 | 53 | 43 | 44 | 52 | 54 | 48 | 19 |
| | Munition | Acc. | | 13 | 20 | 13 | 7 | 20 | 6 | 8 | 11 | 16 | 9 | 4 |
| | Pièces/accessoires | Acc. | | 2 | 2 | 3 | | 2 | | 1 | | 4 | 5 | |
| | Non spécifié | Acc. | 9 | 1 | | 1 | | 1 | | | 1 | | | |
| | Sous-total | | 9 | 95 | 105 | 94 | 80 | 155 | 98 | 81 | 88 | 98 | 86 | 36 |
| Port / transport illégal | Arme à feu | Acc. | | 7 | 11 | 12 | 7 | 4 | 6 | 6 | 8 | 4 | 1 | 3 |
| | Arme blanche ou non à feu | Acc. | | 105 | 84 | 58 | 59 | 56 | 50 | 58 | 48 | 35 | 34 | 11 |
| | Munition | Acc. | | 3 | 2 | 2 | 1 | | 2 | 1 | | | | |
| | Pièces/accessoires | Acc. | | | | 1 | | | | | | | | |
| | Objets et/ou substances non conçus comme armes | Acc. | | | | | | | | | | | 1 | |
| | Non spécifié | Acc. | 23 | | 1 | | | 1 | | 2 | | 1 | | |
| | Sous-total | | 23 | 115 | 98 | 73 | 67 | 61 | 58 | 67 | 56 | 40 | 36 | 14 |
| Commerce illégal | Arme à feu | Acc. | | 2 | 3 | 7 | 3 | 5 | 1 | | | 1 | 2 | |
| | Arme blanche ou non à feu | Acc. | | | 1 | | | 1 | | | | | | |
| | Munition | Acc. | | 1 | | | | | | | | | | |
| | Non spécifié | Acc. | | 2 | | 1 | | | | | | | | |
| | Sous-total | | | 5 | 4 | 8 | 3 | 6 | 1 | | | 1 | 2 | |
| Fabrication / réparation illégale | Arme blanche ou non à feu | Acc. | | | 1 | | | | 1 | | 1 | | | |
| | Sous-total | | | | 1 | | | | 1 | | 1 | | | |
| Explosifs | | Acc. | | | 2 | | 1 | 3 | 1 | | 1 | 1 | 1 | |
| | Sous-total | | | | 2 | | 1 | 3 | 1 | | 1 | 1 | 1 | |
| Enseignement collectif | | Acc. | | | | | | | | 1 | | | | |
| | Sous-total | | | | | | | | | 1 | | | | |
| Autre | Documents | Acc. | | | | 1 | | | | | 1 | | | |
| | Vente à un mineur d'arme non à feu | Acc. | | | | | | | 1 | | | | | |
| | Vente par correspondance/internet d'arme à feu | Acc. | | | 1 | 1 | | | | | | | | |
| | Vente par internet d'autre arme/pièce d'arme | Acc. | | | 1 | | | | | | | | | |
| | Mesures de sécurité | Acc. | | | | 1 | 1 | 7 | 1 | | 1 | 1 | | 1 |
| | Stockage | Acc. | | | | 1 | 4 | 6 | 1 | | | | | |
| | Défaut signalement vol ou perte | Acc. | | | 1 | | | | | | | | | |
| | Import / export / transit à un usage militaire | Acc. | | | | 1 | | 1 | | | | | | |
| | Non spécifié | Acc. | 15 | | | | | | | | | | | |
| | Sous-total | | 15 | | 3 | 5 | 5 | 14 | 3 | | 2 | 1 | | 1 |
| | Total | | 47 | 215 | 213 | 180 | 156 | 239 | 162 | 149 | 148 | 141 | 125 | 51 |



| Protection de la personne | | | 2000 | 2015 | 2016 | 2017 | 2018 | 2019 | 2020 | 2021 | 2022 | 2023 | 2024 | 2025 |
|-------------------------------------|---------------------------------------------------|------|------|------|------|------|------|------|------|------|------|------|------|------|
| Discrimination | Incitation à la discrimination | Acc. | | | | | | | | | | | 3 | 2 |
| | Racisme et xénophobie | Acc. | | 8 | 7 | 5 | 4 | 9 | 7 | 7 | 4 | 11 | 1 | |
| | Fondée sur son orientation sexuelle (homophobie) | Acc. | | 1 | 2 | 1 | 3 | 1 | | 2 | 4 | 2 | | |
| | Fondée sur le sexe (sexisme) | Acc. | | | 1 | | | | | | | 1 | | |
| | Fondée sur le handicap | Acc. | | | | | | | | | | 1 | | |
| | Fondée sur conviction religieuse ou philosophique | Acc. | | | | | | 1 | | | 1 | | 1 | |
| | Autre discrimination | Acc. | | 1 | 3 | 2 | | 2 | | | | | | |
| | Sous-total | | | 10 | 13 | 8 | 7 | 13 | 7 | 9 | 9 | 15 | 5 | 2 |
| Droits d'auteur | | Acc. | 1 | | | | | | | | | | | |
| | Sous-total | | 1 | | | | | | | | | | | |
| Protection de la vie privée | | Acc. | 8 | 5 | 6 | 2 | 3 | 1 | | 1 | 2 | | | |
| | Sous-total | | 8 | 5 | 6 | 2 | 3 | 1 | | 1 | 2 | | | |
| Caméras de surveillance | | Acc. | | 2 | | 2 | | 1 | 1 | 2 | 2 | 1 | 1 | |
| | Sous-total | | | 2 | | 2 | | 1 | 1 | 2 | 2 | 1 | 1 | |
| Droit à l'image | | Acc. | | 6 | 6 | 5 | 15 | 7 | 1 | 5 | 3 | 8 | 4 | |
| | Sous-total | | | 6 | 6 | 5 | 15 | 7 | 1 | 5 | 3 | 8 | 4 | |
| Protection des données personnelles | | Acc. | | | | | | | | | | | | 2 |
| | Sous-total | | | | | | | | | | | | | 2 |
| Autres | | Acc. | 2 | 1 | | | | 1 | | | | 1 | | |
| | Sous-total | | 2 | 1 | | | | 1 | | | | 1 | | |
| | Total | | 11 | 24 | 25 | 17 | 25 | 23 | 9 | 17 | 16 | 25 | 10 | 4 |



ZP AISEAU-PRESLES/CHATELET/FARCIENNES

Infraction Lois spéciales

Hormones et dopage

| | | 2000 | 2015 | 2016 | 2017 | 2018 | 2019 | 2020 | 2021 | 2022 | 2023 | 2024 | 2025 |
|-----------|------------|------|------|------|------|------|------|------|------|------|------|------|------|
| Détention | Acc. | | 2 | 2 | 1 | 3 | | | 1 | | | 1 | |
| | Sous-total | | 2 | 2 | 1 | 3 | | | 1 | | | 1 | |
| | Total | | 2 | 2 | 1 | 3 | | | 1 | | | 1 | |

Loi du football

| | | 2000 | 2015 | 2016 | 2017 | 2018 | 2019 | 2020 | 2021 | 2022 | 2023 | 2024 | 2025 |
|--------------------------------------------------|------------|------|------|------|------|------|------|------|------|------|------|------|------|
| Objets pyrotechniques dans le stade ou périmètre | Acc. | | | | | 1 | | | | | | | |
| | Sous-total | | | | | 1 | | | | | | | |
| | Total | | | | | 1 | | | | | | | |

Sécurité privée

| | | 2000 | 2015 | 2016 | 2017 | 2018 | 2019 | 2020 | 2021 | 2022 | 2023 | 2024 | 2025 |
|------------------------------------------|------------|------|------|------|------|------|------|------|------|------|------|------|------|
| Entreprises de gardiennage / de sécurité | Acc. | | | | | | 1 | | | | 1 | | |
| | Sous-total | | | | | | 1 | | | | 1 | | |
| | Total | | | | | | 1 | | | | 1 | | |

Protection de la jeunesse

| | | 2000 | 2015 | 2016 | 2017 | 2018 | 2019 | 2020 | 2021 | 2022 | 2023 | 2024 | 2025 |
|----------------------------------------------|------------|------|------|------|------|------|------|------|------|------|------|------|------|
| Législation sur l'obligation scolaire | Acc. | | 4 | 1 | 4 | 6 | 10 | 23 | 3 | 1 | 3 | 4 | |
| | Sous-total | | 4 | 1 | 4 | 6 | 10 | 23 | 3 | 1 | 3 | 4 | |
| Législation sur la protection de la jeunesse | Acc. | 13 | 136 | 138 | 170 | 114 | 98 | 98 | 76 | 72 | 68 | 86 | 48 |
| | Sous-total | 13 | 136 | 138 | 170 | 114 | 98 | 98 | 76 | 72 | 68 | 86 | 48 |
| Non spécifié | Acc. | 2 | | 2 | | 1 | 2 | | | 1 | 2 | 2 | 2 |
| | Sous-total | 2 | | 2 | | 1 | 2 | | | 1 | 2 | 2 | 2 |
| | Total | 15 | 140 | 141 | 174 | 121 | 110 | 121 | 79 | 74 | 73 | 92 | 50 |



Code pénal social

| | | 2000 | 2015 | 2016 | 2017 | 2018 | 2019 | 2020 | 2021 | 2022 | 2023 | 2024 | 2025 |
|--------------------------------------------------|------------|----------|-----------|-----------|-----------|-----------|-----------|-----------|-----------|-----------|-----------|-----------|----------|
| Harcèlement au travail | Acc. | | 4 | 6 | 6 | 5 | 4 | 3 | 2 | 6 | | 6 | 2 |
| | Sous-total | | 4 | 6 | 6 | 5 | 4 | 3 | 2 | 6 | | 6 | 2 |
| Violence au travail | Acc. | | | 1 | | | | | | | | | |
| | Sous-total | | | 1 | | | | | | | | | |
| Mise en danger du travailleur | Acc. | | | 1 | | | | | | | | | |
| | Sous-total | | | 1 | | | | | | | | | |
| Age d'admission au travail | Acc. | | 1 | | | | | | | | 1 | | |
| | Sous-total | | 1 | | | | | | | | 1 | | |
| Temps de travail | Acc. | | | 1 | | | | | | | | | |
| | Sous-total | | | 1 | | | | | | | | | |
| Rémunération et autres avantages patrimoniaux | Acc. | | | | 1 | | | | | | | | |
| | Sous-total | | | | 1 | | | | | | | | |
| Travail illégal | Acc. | | 1 | | | | | | 1 | | | 1 | |
| | Sous-total | | 1 | | | | | | 1 | | | 1 | |
| Fraude sociale aux cotisations (travail au noir) | Acc. | | 13 | 21 | 14 | 17 | 8 | 5 | 16 | 19 | 10 | 14 | 1 |
| | Sous-total | | 13 | 21 | 14 | 17 | 8 | 5 | 16 | 19 | 10 | 14 | 1 |
| Documents sociaux | Acc. | | | 1 | 1 | | 1 | | | | | | |
| | Sous-total | | | 1 | 1 | | 1 | | | | | | |
| Relations collectives de travail | Acc. | 1 | | | | | | 1 | | | | | |
| | Sous-total | 1 | | | | | | 1 | | | | | |
| Surveillance et contrôle | Acc. | | 1 | | | | | | | | | | |
| | Sous-total | | 1 | | | | | | | | | | |
| Sécurité sociale | Acc. | | | | | | 1 | | | | | | |
| | Sous-total | | | | | | 1 | | | | | | |
| Infr. contre foi publique en droit pénal social | Acc. | | 3 | 2 | 1 | 7 | 4 | 1 | | 1 | 2 | 2 | 2 |
| | Sous-total | | 3 | 2 | 1 | 7 | 4 | 1 | | 1 | 2 | 2 | 2 |
| Escroquerie en droit pénal social | Acc. | | 7 | 9 | 6 | 8 | 8 | 7 | 3 | 2 | 4 | 2 | 4 |
| | Tent. | | | | | 1 | 1 | | | | | | |
| | Sous-total | | 7 | 9 | 6 | 9 | 9 | 7 | 3 | 2 | 4 | 2 | 4 |
| Autres | Acc. | | 4 | 2 | 4 | 1 | 3 | | | 2 | | 4 | |
| | Sous-total | | 4 | 2 | 4 | 1 | 3 | | | 2 | | 4 | |
| Total | | 1 | 34 | 44 | 33 | 39 | 30 | 17 | 22 | 30 | 17 | 29 | 9 |



Ivresse et alcool

| | | 2000 | 2015 | 2016 | 2017 | 2018 | 2019 | 2020 | 2021 | 2022 | 2023 | 2024 | 2025 |
|------------------|------------|------|------|------|------|------|------|------|------|------|------|------|------|
| Ivresse publique | Acc. | 15 | 142 | 125 | 140 | 3 | | 4 | 7 | 4 | 7 | 4 | 3 |
| | Sous-total | 15 | 142 | 125 | 140 | 3 | | 4 | 7 | 4 | 7 | 4 | 3 |
| | Total | 15 | 142 | 125 | 140 | 3 | | 4 | 7 | 4 | 7 | 4 | 3 |

Registre de population

| | | 2000 | 2015 | 2016 | 2017 | 2018 | 2019 | 2020 | 2021 | 2022 | 2023 | 2024 | 2025 |
|--|------------|------|------|------|------|------|------|------|------|------|------|------|------|
| | Acc. | 44 | 421 | 364 | 421 | 430 | 386 | 358 | 275 | 200 | 179 | 103 | 37 |
| | Sous-total | 44 | 421 | 364 | 421 | 430 | 386 | 358 | 275 | 200 | 179 | 103 | 37 |
| | Total | 44 | 421 | 364 | 421 | 430 | 386 | 358 | 275 | 200 | 179 | 103 | 37 |

Carte d'identité

| | | 2000 | 2015 | 2016 | 2017 | 2018 | 2019 | 2020 | 2021 | 2022 | 2023 | 2024 | 2025 |
|-----------------------|------------|------|------|------|------|------|------|------|------|------|------|------|------|
| Pas en possession | Acc. | 9 | 9 | 7 | 8 | 1 | | | | | | 2 | 4 |
| | Sous-total | 9 | 9 | 7 | 8 | 1 | | | | | | 2 | 4 |
| Refus de présentation | Acc. | 1 | 1 | 1 | | | | | | | | | |
| | Sous-total | 1 | 1 | 1 | | | | | | | | | |
| Endommagée | Acc. | 2 | | | | | | | | | | | |
| | Sous-total | 2 | | | | | | | | | | | |
| Non spécifié | Acc. | | 2 | 1 | | | 1 | | | | | | |
| | Sous-total | | 2 | 1 | | | 1 | | | | | | |
| Autres | Acc. | 7 | 3 | 1 | | 1 | | | | | | | |
| | Sous-total | 7 | 3 | 1 | | 1 | | | | | | | |
| | Total | 19 | 15 | 10 | 8 | 2 | 1 | | | | | 2 | 4 |



Santé publique

| | | 2000 | 2015 | 2016 | 2017 | 2018 | 2019 | 2020 | 2021 | 2022 | 2023 | 2024 | 2025 |
|--------------------------------------------|--------------|------|----------|----------|----------|----------|----------|------------|-----------|----------|------|------|----------|
| Politique de la santé | Acc. | | | | | | | 1 | | | | | |
| | Sous-total | | | | | | | 1 | | | | | |
| Interdiction de fumer | Acc. | | 1 | | | | | | | | | | |
| | Sous-total | | 1 | | | | | | | | | | |
| Législation médicaments | Acc. | | | | | | | | | | | | 1 |
| | Sous-total | | | | | | | | | | | | 1 |
| Denrées alimentaires | Acc. | | 3 | 1 | 1 | 2 | 3 | 2 | 1 | 1 | | | |
| | Sous-total | | 3 | 1 | 1 | 2 | 3 | 2 | 1 | 1 | | | |
| Refus ou négligence respect mesures | Acc. | | | | | | | 450 | 45 | 4 | | | |
| | Sous-total | | | | | | | 450 | 45 | 4 | | | |
| Produits du tabac | Acc. | | | | | | | | | | | | 1 |
| | Sous-total | | | | | | | | | | | | 1 |
| Non spécifié | Acc. | | | 1 | | | 1 | 1 | | | | | |
| | Sous-total | | | 1 | | | 1 | 1 | | | | | |
| Autres | Acc. | | | | | | | 184 | | | | | |
| | Sous-total | | | | | | | 184 | | | | | |
| | Total | | 4 | 2 | 1 | 2 | 4 | 638 | 46 | 5 | | | 2 |



Travail

| | | 2000 | 2015 | 2016 | 2017 | 2018 | 2019 | 2020 | 2021 | 2022 | 2023 | 2024 | 2025 |
|---------------------------------------------------------|--------------|----------|-----------|----------|----------|-----------|----------|-----------|----------|----------|----------|----------|------|
| Règlement général protection du travail | Acc. | 3 | 1 | 1 | | | | | | | | | |
| | Sous-total | 3 | 1 | 1 | | | | | | | | | |
| Commerce ambulant | Acc. | | | | | 1 | | | 1 | 1 | 1 | 1 | |
| | Sous-total | | | | | 1 | | | 1 | 1 | 1 | 1 | |
| Rémunération profession réglementée | Acc. | | | | | | | | 2 | | | | |
| | Sous-total | | | | | | | | 2 | | | | |
| Fraude sociale aux cotisations (travail au noir) | Acc. | 2 | 14 | 2 | 4 | 8 | 6 | 9 | 1 | 2 | | 2 | |
| | Sous-total | 2 | 14 | 2 | 4 | 8 | 6 | 9 | 1 | 2 | | 2 | |
| Accès à l'exercice d'une profession | Acc. | | | | | | | | | | 1 | | |
| | Sous-total | | | | | | | | | | 1 | | |
| Travailleurs étrangers | Acc. | | | | | | | 1 | | | | | |
| | Sous-total | | | | | | | 1 | | | | | |
| Repos hebdomadaire obligatoire | Acc. | | 6 | | | 3 | | | | | 1 | | |
| | Sous-total | | 6 | | | 3 | | | | | 1 | | |
| Autres | Acc. | 2 | 1 | | | | 1 | 3 | 5 | 3 | | | |
| | Sous-total | 2 | 1 | | | | 1 | 3 | 5 | 3 | | | |
| | Total | 7 | 22 | 3 | 4 | 12 | 7 | 13 | 9 | 6 | 3 | 3 | |

Protection des revenus publics

| | | 2000 | 2015 | 2016 | 2017 | 2018 | 2019 | 2020 | 2021 | 2022 | 2023 | 2024 | 2025 |
|---------------------------------------|--------------|----------|----------|----------|----------|----------|----------|----------|----------|----------|----------|----------|------|
| Douane et accises | Acc. | | | 1 | 3 | 3 | | | | | | 1 | |
| | Sous-total | | | 1 | 3 | 3 | | | | | | 1 | |
| Taxe de circulation / TMC | Acc. | | | | | | | | | | | 1 | |
| | Sous-total | | | | | | | | | | | 1 | |
| Fraude sociale aux allocations | Acc. | | 1 | 1 | | 2 | 2 | 1 | 2 | | | 1 | |
| | Sous-total | | 1 | 1 | | 2 | 2 | 1 | 2 | | | 1 | |
| Fraude TVA | Acc. | 1 | | | | | | | | | | | |
| | Sous-total | 1 | | | | | | | | | | | |
| Fraude autres revenus publics | Acc. | | 1 | | | | | | | | | | |
| | Sous-total | | 1 | | | | | | | | | | |
| Non spécifié | Acc. | | | | | 1 | 2 | 3 | 2 | 1 | 6 | 1 | |
| | Sous-total | | | | | 1 | 2 | 3 | 2 | 1 | 6 | 1 | |
| | Total | 1 | 2 | 2 | 3 | 6 | 4 | 4 | 4 | 1 | 6 | 4 | |



Législation économique

| | | 2000 | 2015 | 2016 | 2017 | 2018 | 2019 | 2020 | 2021 | 2022 | 2023 | 2024 | 2025 |
|---------------------------------------------------|------------|----------|----------|----------|----------|----------|------|----------|----------|----------|----------|----------|------|
| Concurrence | Acc. | | | 1 | | | | | | | | | |
| | Sous-total | | | 1 | | | | | | | | | |
| Sociétés | Acc. | 1 | | 1 | | 1 | | | 1 | 1 | 4 | 2 | |
| | Tent. | | | | | | | | 1 | | | | |
| | Sous-total | 1 | | 1 | | 1 | | | 2 | 1 | 4 | 2 | |
| Accès / organisation économie | Acc. | | | 1 | | | | | | | | | |
| | Sous-total | | | 1 | | | | | | | | | |
| Contrefaçon de droits de propriété intellectuelle | Acc. | | | | | | | | 1 | | | | |
| | Sous-total | | | | | | | | 1 | | | | |
| Autres | Acc. | | 1 | | 1 | 2 | | 1 | 1 | | | 1 | |
| | Sous-total | | 1 | | 1 | 2 | | 1 | 1 | | | 1 | |
| Total | | 1 | 1 | 3 | 1 | 3 | | 1 | 4 | 1 | 4 | 3 | |

Pratiques commerciales

| | | 2000 | 2015 | 2016 | 2017 | 2018 | 2019 | 2020 | 2021 | 2022 | 2023 | 2024 | 2025 |
|---------------------------------------------------|------------|----------|----------|-----------|----------|----------|----------|----------|----------|----------|----------|------|----------|
| Pratiques du marché et protection du consommateur | Acc. | | | | | 1 | | | | | | | |
| | Sous-total | | | | | 1 | | | | | | | |
| Registre de commerce | Acc. | | | 2 | 1 | | 4 | 3 | | | | | |
| | Sous-total | | | 2 | 1 | | 4 | 3 | | | | | |
| Non spécifié | Acc. | | | | | | 1 | | | | | | |
| | Sous-total | | | | | | 1 | | | | | | |
| Autres | Acc. | 2 | 6 | 11 | 3 | 5 | 1 | | 2 | 1 | 2 | | 1 |
| | Sous-total | 2 | 6 | 11 | 3 | 5 | 1 | | 2 | 1 | 2 | | 1 |
| Total | | 2 | 6 | 13 | 4 | 6 | 6 | 3 | 2 | 1 | 2 | | 1 |



Autres lois spéciales

| | | 2000 | 2015 | 2016 | 2017 | 2018 | 2019 | 2020 | 2021 | 2022 | 2023 | 2024 | 2025 |
|----------------------------------------------------------|--------------|----------|----------|----------|-----------|-----------|-----------|-----------|----------|----------|----------|----------|----------|
| Transport | Acc. | 3 | 1 | 6 | | 1 | 3 | | 2 | | | 1 | |
| | Sous-total | 3 | 1 | 6 | | 1 | 3 | | 2 | | | 1 | |
| Loteries et jeux de hasard | Acc. | | 2 | | | | 1 | | | | | | |
| | Sous-total | | 2 | | | | 1 | | | | | | |
| Infr. dans le secteur audiovisuel | Acc. | 3 | | | | 2 | | | | | | | |
| | Sous-total | 3 | | | | 2 | | | | | | | |
| Energie | Acc. | 1 | | | 1 | 1 | | 2 | | 2 | | | |
| | Sous-total | 1 | | | 1 | 1 | | 2 | | 2 | | | |
| Incitation à certains crimes | Acc. | | | | | | 1 | 1 | | | | | 1 |
| | Sous-total | | | | | | 1 | 1 | | | | | 1 |
| Dégradation involontaire câbles télécommunication | Acc. | | 1 | | | | | | | | | | |
| | Sous-total | | 1 | | | | | | | | | | |
| Infractions Loi police chemins de fer | Acc. | | 5 | 2 | 13 | 7 | 7 | 6 | | 2 | 1 | 3 | 2 |
| | Sous-total | | 5 | 2 | 13 | 7 | 7 | 6 | | 2 | 1 | 3 | 2 |
| Protection (pièce de l') uniforme policier | Acc. | | | | | | 1 | | 1 | | | | |
| | Sous-total | | | | | | 1 | | 1 | | | | |
| Moyens de communications électroniques | Acc. | | | | | | | | 1 | | 2 | 2 | 1 |
| | Sous-total | | | | | | | | 1 | | 2 | 2 | 1 |
| Autres | Acc. | | | 1 | | | | 1 | 1 | | | | |
| | Sous-total | | | 1 | | | | 1 | 1 | | | | |
| | Total | 7 | 9 | 9 | 14 | 11 | 13 | 10 | 5 | 4 | 3 | 6 | 4 |

STATISTIQUES POLICIERES DE CRIMINALITE

LIEU DE PERPETRATION: ZONE DE POLICE

ZP AISEAU-PRESLES/CHATELET/FARCIENNES

***ANNEXE III: DETAIL
FIGURES CRIMINELLES / PHENOMENES***



ZP AISEAU-PRESLES/CHATELET/FARCIENNES

FC Vol moyen de transport

| | | 2000 | 2015 | 2016 | 2017 | 2018 | 2019 | 2020 | 2021 | 2022 | 2023 | 2024 | 2025 |
|----------------------|--------------|------------|------------|-----------|------------|-----------|-----------|-----------|-----------|-----------|-----------|-----------|-----------|
| Vol de voiture | Acc. | 343 | 87 | 64 | 88 | 67 | 44 | 27 | 39 | 35 | 32 | 39 | 21 |
| | Tent. | 152 | 19 | 18 | 15 | 14 | 3 | 7 | 3 | 5 | 7 | 9 | 3 |
| | Total | 495 | 106 | 82 | 103 | 81 | 47 | 34 | 42 | 40 | 39 | 48 | 24 |
| Vol de moto | Acc. | 23 | 6 | 2 | 4 | 2 | 7 | 4 | 5 | 7 | 4 | 3 | 1 |
| | Tent. | 2 | 1 | | | | | | | | | | |
| | Total | 25 | 7 | 2 | 4 | 2 | 7 | 4 | 5 | 7 | 4 | 3 | 1 |
| Carjacking | Acc. | 24 | 2 | 2 | 1 | | 5 | 6 | 2 | 3 | 2 | 1 | |
| | Tent. | 6 | 1 | | | | | | | | | 1 | |
| | Total | 30 | 3 | 2 | 1 | | 5 | 6 | 2 | 3 | 2 | 2 | |
| Homejacking | Acc. | 3 | | 1 | 1 | 1 | 2 | | 1 | 2 | 1 | | |
| | Tent. | | | | | | | | | 1 | | | |
| | Total | 3 | | 1 | 1 | 1 | 2 | | 1 | 3 | 1 | | |
| Vol dans les garages | Acc. | 1 | 4 | 8 | 6 | 4 | 4 | | 3 | 2 | 1 | 1 | 4 |
| | Tent. | | | | | | | | | | | | |
| | Total | 1 | 4 | 8 | 6 | 4 | 4 | | 3 | 2 | 1 | 1 | 4 |
| Vol de vélomoteur | Acc. | 106 | 17 | 19 | 21 | 14 | 12 | 10 | 17 | 11 | 12 | 7 | 2 |
| | Tent. | 5 | 1 | | | | | | 1 | | | 1 | |
| | Total | 111 | 18 | 19 | 21 | 14 | 12 | 10 | 18 | 11 | 12 | 8 | 2 |
| Vol de vélo | Acc. | 39 | 24 | 23 | 22 | 17 | 29 | 20 | 13 | 17 | 8 | 10 | 4 |
| | Tent. | | | | | 1 | 1 | | | | | | |
| | Total | 39 | 24 | 23 | 22 | 18 | 30 | 20 | 13 | 17 | 8 | 10 | 4 |



FC Cambriolage

| | | 2000 | 2015 | 2016 | 2017 | 2018 | 2019 | 2020 | 2021 | 2022 | 2023 | 2024 | 2025 |
|----------------------------------------------------|--------------|--------------|------------|------------|------------|------------|------------|------------|------------|------------|------------|------------|------------|
| Cambriolage dans habitation | Acc. | 592 | 398 | 277 | 309 | 293 | 242 | 136 | 111 | 123 | 105 | 113 | 61 |
| | Tent. | 224 | 184 | 115 | 147 | 130 | 111 | 82 | 77 | 108 | 83 | 72 | 41 |
| | Total | 816 | 582 | 392 | 456 | 423 | 353 | 218 | 188 | 231 | 188 | 185 | 102 |
| Cambriolage ds entreprise ou commerce | Acc. | 115 | 49 | 60 | 29 | 24 | 19 | 19 | 17 | 13 | 19 | 20 | 9 |
| | Tent. | 45 | 21 | 20 | 12 | 12 | 11 | 8 | 1 | 10 | 2 | 5 | 2 |
| | Total | 160 | 70 | 80 | 41 | 36 | 30 | 27 | 18 | 23 | 21 | 25 | 11 |
| Cambriolage ds service public ou bâtiment administ | Acc. | 71 | 16 | 7 | 13 | 19 | 10 | 6 | 8 | 4 | 8 | 4 | 1 |
| | Tent. | 20 | 6 | 11 | 7 | 8 | 4 | 4 | 3 | 2 | 1 | | 4 |
| | Total | 91 | 22 | 18 | 20 | 27 | 14 | 10 | 11 | 6 | 9 | 4 | 5 |
| Vol au béliér | Acc. | 1 | | | | | | | | | | | |
| | Tent. | | | | | 1 | | | | | | | 1 |
| | Total | 1 | | | | 1 | | | | | | | 1 |
| Cambriolage dans bâtiment (total) | Acc. | 775 | 461 | 344 | 351 | 336 | 271 | 161 | 136 | 139 | 132 | 137 | 71 |
| | Tent. | 287 | 211 | 146 | 166 | 150 | 126 | 94 | 81 | 120 | 86 | 77 | 47 |
| | Total | 1.062 | 672 | 490 | 517 | 486 | 397 | 255 | 217 | 259 | 218 | 214 | 118 |

FC Vol autre

| | | 2000 | 2015 | 2016 | 2017 | 2018 | 2019 | 2020 | 2021 | 2022 | 2023 | 2024 | 2025 |
|-----------------------------|--------------|------------|------------|------------|------------|------------|------------|------------|------------|------------|------------|------------|-----------|
| Vol à main armée | Acc. | 80 | 16 | 26 | 18 | 12 | 12 | 7 | 9 | 11 | 13 | 16 | 10 |
| | Tent. | 18 | 6 | 6 | 2 | 4 | 5 | 7 | 3 | 4 | 3 | 4 | 2 |
| | Total | 98 | 22 | 32 | 20 | 16 | 17 | 14 | 12 | 15 | 16 | 20 | 12 |
| Vol avec violence sans arme | Acc. | 118 | 76 | 59 | 62 | 61 | 118 | 79 | 47 | 79 | 46 | 34 | 17 |
| | Tent. | 19 | 20 | 13 | 14 | 12 | 24 | 19 | 13 | 25 | 12 | 15 | 6 |
| | Total | 137 | 96 | 72 | 76 | 73 | 142 | 98 | 60 | 104 | 58 | 49 | 23 |
| Vol dans ou sur un véhicule | Acc. | 362 | 236 | 214 | 213 | 253 | 149 | 154 | 156 | 130 | 136 | 110 | 68 |
| | Tent. | 38 | 35 | 33 | 25 | 29 | 15 | 18 | 23 | 9 | 18 | 9 | 5 |
| | Total | 400 | 271 | 247 | 238 | 282 | 164 | 172 | 179 | 139 | 154 | 119 | 73 |
| Vol d'armes et explosifs | Acc. | 34 | 17 | 10 | 16 | 17 | 8 | 8 | 3 | 7 | 3 | 6 | 4 |
| | Tent. | | | | | | | | | | | | |
| | Total | 34 | 17 | 10 | 16 | 17 | 8 | 8 | 3 | 7 | 3 | 6 | 4 |
| Arrachage de sac à main | Acc. | 10 | 10 | 10 | 2 | 5 | 1 | 3 | 3 | 2 | 2 | 1 | 1 |
| | Tent. | 1 | | | | | | | | | | | |



FC Vol autre

| | | 2000 | 2015 | 2016 | 2017 | 2018 | 2019 | 2020 | 2021 | 2022 | 2023 | 2024 | 2025 |
|------------------------------|--------------|------------|-----------|------------|------------|------------|-----------|-----------|-----------|------------|-----------|------------|-----------|
| | Total | 11 | 10 | 10 | 2 | 5 | 1 | 3 | 3 | 2 | 2 | 1 | 1 |
| Vol à l'arraché | Acc. | 24 | 23 | 22 | 23 | 17 | 23 | 18 | 21 | 16 | 12 | 9 | 3 |
| | Tent. | 1 | 4 | 2 | 1 | 2 | 1 | 1 | 1 | | | 1 | |
| | Total | 25 | 27 | 24 | 24 | 19 | 24 | 19 | 22 | 16 | 12 | 10 | 3 |
| Vol à la tire | Acc. | 287 | 67 | 69 | 51 | 49 | 40 | 28 | 20 | 26 | 27 | 22 | 8 |
| | Tent. | 2 | | | | | | | | | | | |
| | Total | 289 | 67 | 69 | 51 | 49 | 40 | 28 | 20 | 26 | 27 | 22 | 8 |
| Vol à l'étalage | Acc. | 73 | 96 | 112 | 127 | 111 | 97 | 79 | 58 | 113 | 82 | 103 | 41 |
| | Tent. | 1 | 1 | 5 | 2 | 1 | 1 | | 3 | 2 | | 7 | 1 |
| | Total | 74 | 97 | 117 | 129 | 112 | 98 | 79 | 61 | 115 | 82 | 110 | 42 |
| Vol par ruse | Acc. | 15 | 36 | 35 | 24 | 20 | 22 | 12 | 8 | 5 | 7 | 6 | 3 |
| | Tent. | 5 | 5 | 1 | 1 | 1 | 3 | 3 | 1 | | | | 1 |
| | Total | 20 | 41 | 36 | 25 | 21 | 25 | 15 | 9 | 5 | 7 | 6 | 4 |
| Vol de métaux | Acc. | | 34 | 17 | 11 | 17 | 10 | 7 | 9 | 16 | 11 | 6 | 4 |
| | Tent. | | 2 | 1 | 1 | | | | | 1 | 1 | 1 | 1 |
| | Total | | 36 | 18 | 12 | 17 | 10 | 7 | 9 | 17 | 12 | 7 | 5 |
| Vol sur les chantiers | Acc. | 15 | 13 | 15 | 10 | 14 | 11 | 14 | 7 | 15 | 7 | 6 | 3 |
| | Tent. | 3 | 3 | 3 | | 2 | | 1 | 2 | 1 | 2 | | |
| | Total | 18 | 16 | 18 | 10 | 16 | 11 | 15 | 9 | 16 | 9 | 6 | 3 |
| Home-invasion | Acc. | | | | 1 | | 3 | | 1 | 1 | | | |
| | Total | | | | 1 | | 3 | | 1 | 1 | | | |
| Vol d'animaux | Acc. | 7 | 1 | 3 | 3 | 2 | 1 | 1 | 3 | 7 | 1 | 2 | 2 |
| | Total | 7 | 1 | 3 | 3 | 2 | 1 | 1 | 3 | 7 | 1 | 2 | 2 |
| Vol de cargaison | Acc. | | | | 1 | 1 | | | | | 1 | | |
| | Tent. | | | | | | | | | | 1 | | |
| | Total | | | | 1 | 1 | | | | | 2 | | |



Criminalité ICT

| | | 2000 | 2015 | 2016 | 2017 | 2018 | 2019 | 2020 | 2021 | 2022 | 2023 | 2024 | 2025 |
|-------------------------------|--------------|----------|------------|------------|------------|------------|-----------|-----------|-----------|-----------|-----------|-----------|-----------|
| Fraude de cartes de paiements | Acc. | 4 | 151 | 241 | 93 | 102 | 84 | 33 | 84 | 82 | 74 | 32 | 17 |
| | Tent. | | 19 | 43 | 16 | 11 | 13 | 6 | 3 | 2 | 6 | 6 | |
| | Total | 4 | 170 | 284 | 109 | 113 | 97 | 39 | 87 | 84 | 80 | 38 | 17 |
| Phishing | Acc. | | 1 | | | | 1 | 1 | 2 | 1 | 1 | 27 | 16 |
| | Tent. | | | | | | | | | | 1 | | 1 |
| | Total | | 1 | | | | 1 | 1 | 2 | 1 | 2 | 27 | 17 |
| Ransomware | Acc. | | | | 1 | 1 | | 1 | | 1 | | | |
| | Tent. | | | | | | | | | | | | |
| | Total | | | | 1 | 1 | | 1 | | 1 | | | |
| Shouldersurfing | Acc. | | 2 | 13 | 3 | 12 | 8 | 1 | 1 | | 2 | | |
| | Tent. | | | 3 | | 1 | | | | | | | |
| | Total | | 2 | 16 | 3 | 13 | 8 | 1 | 1 | | 2 | | |
| Skimming | Acc. | | 3 | | 2 | 1 | | | | | | | |
| | Tent. | | | | | | | | | | | | |
| | Total | | 3 | | 2 | 1 | | | | | | | |

FC Autre

| | | 2000 | 2015 | 2016 | 2017 | 2018 | 2019 | 2020 | 2021 | 2022 | 2023 | 2024 | 2025 |
|-----------------------------------------------|--------------|------------|------------|------------|------------|------------|------------|------------|------------|------------|------------|------------|-----------|
| Violence contre les métiers d'intérêt général | Acc. | 6 | 3 | 3 | 9 | 7 | 6 | 5 | 7 | 3 | 8 | 5 | 3 |
| | Tent. | | | | | | | | | | | | |
| | Total | 6 | 3 | 3 | 9 | 7 | 6 | 5 | 7 | 3 | 8 | 5 | 3 |
| Viol collectif | Acc. | 2 | 1 | 1 | 6 | 1 | | 1 | 1 | | | | |
| | Tent. | | | | 1 | | | | | 1 | | 1 | |
| | Total | 2 | 1 | 1 | 7 | 1 | | 1 | 1 | 1 | | 1 | |
| Graffiti | Acc. | 1 | 16 | 5 | 12 | 13 | 12 | 7 | 8 | 10 | 3 | 5 | 1 |
| | Tent. | | | | | | | | | | | | |
| | Total | 1 | 16 | 5 | 12 | 13 | 12 | 7 | 8 | 10 | 3 | 5 | 1 |
| Dégradation de voiture | Acc. | 122 | 273 | 232 | 225 | 241 | 225 | 182 | 173 | 180 | 161 | 166 | 70 |
| | Tent. | 3 | | 1 | 1 | 1 | 1 | 1 | 2 | | 1 | | |
| | Total | 125 | 273 | 233 | 226 | 242 | 226 | 183 | 175 | 180 | 162 | 166 | 70 |
| Rixe au couteau | Acc. | 2 | 2 | 3 | 1 | 4 | 2 | 3 | 6 | 2 | 6 | 1 | |
| | Tent. | | | 2 | 2 | 3 | 2 | | | | | | 2 |
| | Total | 2 | 2 | 5 | 3 | 7 | 4 | 3 | 6 | 2 | 6 | 1 | 2 |



PH Violence intrafamiliale (VIF)

| | | 2000 | 2015 | 2016 | 2017 | 2018 | 2019 | 2020 | 2021 | 2022 | 2023 | 2024 | 2025 |
|------------------------------------------|--------------|------------|------------|------------|------------|------------|------------|------------|------------|------------|------------|------------|-----------|
| VIF: physique, dans le couple | Acc. | 12 | 203 | 196 | 221 | 200 | 169 | 194 | 207 | 226 | 236 | 202 | 88 |
| | Tent. | | | 1 | 1 | 1 | | | 2 | | 2 | | 3 |
| | Total | 12 | 203 | 197 | 222 | 201 | 169 | 194 | 209 | 226 | 238 | 202 | 91 |
| VIF: physique, envers des descendants | Acc. | 3 | 35 | 46 | 40 | 49 | 40 | 41 | 60 | 55 | 60 | 55 | 25 |
| | Tent. | | | 1 | | | 1 | | | | | 1 | |
| | Total | 3 | 35 | 47 | 40 | 49 | 41 | 41 | 60 | 55 | 60 | 56 | 25 |
| VIF: physique, envers d'autres membres | Acc. | 106 | 42 | 59 | 71 | 73 | 47 | 49 | 58 | 48 | 50 | 46 | 12 |
| | Tent. | | | 1 | | | 2 | | | 1 | | 2 | |
| | Total | 106 | 42 | 60 | 71 | 73 | 49 | 49 | 58 | 49 | 50 | 48 | 12 |
| VIF: sexuelle, dans le couple | Acc. | | 2 | 4 | | 4 | 2 | 3 | 2 | 4 | 1 | 3 | |
| | Total | | 2 | 4 | | 4 | 2 | 3 | 2 | 4 | 1 | 3 | |
| VIF: sexuelle, envers des descendants | Acc. | 7 | 6 | 7 | 4 | 8 | 5 | 6 | 6 | 4 | | | |
| | Total | 7 | 6 | 7 | 4 | 8 | 5 | 6 | 6 | 4 | | | |
| VIF: sexuelle, envers d'autres membres | Acc. | | | 2 | 2 | | 1 | 2 | 2 | 1 | 1 | 1 | |
| | Total | | | 2 | 2 | | 1 | 2 | 2 | 1 | 1 | 1 | |
| VIF: psychique, dans le couple | Acc. | 88 | 158 | 170 | 177 | 150 | 180 | 146 | 118 | 118 | 142 | 154 | 57 |
| | Total | 88 | 158 | 170 | 177 | 150 | 180 | 146 | 118 | 118 | 142 | 154 | 57 |
| VIF: psychique, envers des descendants | Acc. | | 10 | 33 | 24 | 22 | 10 | 16 | 19 | 21 | 13 | 15 | 9 |
| | Total | | 10 | 33 | 24 | 22 | 10 | 16 | 19 | 21 | 13 | 15 | 9 |
| VIF: psychique, envers d'autres membres | Acc. | 1 | 39 | 32 | 34 | 20 | 22 | 19 | 13 | 17 | 19 | 11 | 6 |
| | Total | 1 | 39 | 32 | 34 | 20 | 22 | 19 | 13 | 17 | 19 | 11 | 6 |
| VIF: économique, dans le couple | Acc. | 1 | 24 | 35 | 35 | 22 | 16 | 23 | 18 | 21 | 23 | 16 | 6 |
| | Tent. | | | 2 | | | | | 2 | | | | |
| | Total | 1 | 24 | 37 | 35 | 22 | 16 | 23 | 20 | 21 | 23 | 16 | 6 |
| VIF: économique, envers des descendants | Acc. | 2 | 1 | 1 | 3 | 5 | 2 | 3 | 4 | 6 | 5 | 4 | 2 |
| | Tent. | | | 1 | | | | | | | | | |
| | Total | 2 | 1 | 2 | 3 | 5 | 2 | 3 | 4 | 6 | 5 | 4 | 2 |
| VIF: économique, envers d'autres membres | Acc. | 50 | 65 | 32 | 35 | 29 | 21 | 18 | 6 | 22 | 22 | 22 | 8 |
| | Tent. | | 1 | | 1 | 2 | | | | | | | |
| | Total | 50 | 66 | 32 | 36 | 31 | 21 | 18 | 6 | 22 | 22 | 22 | 8 |



PH Hormones et dopage

| | | 2000 | 2015 | 2016 | 2017 | 2018 | 2019 | 2020 | 2021 | 2022 | 2023 | 2024 | 2025 |
|------------------------------|-------|------|------|------|------|------|------|------|------|------|------|------|------|
| Dopage humain | Acc. | | 2 | 3 | 1 | 4 | | | 1 | 1 | | 1 | |
| | Total | | 2 | 3 | 1 | 4 | | | 1 | 1 | | 1 | |
| Engraissement illégal | Acc. | | | | | | | | 1 | | | | |
| | Total | | | | | | | | 1 | | | | |

PH Drogues

| | | 2000 | 2015 | 2016 | 2017 | 2018 | 2019 | 2020 | 2021 | 2022 | 2023 | 2024 | 2025 |
|-----------------------------------------------------|-------|------|------|------|------|------|------|------|------|------|------|------|------|
| Vente de cocaïne | Acc. | | 13 | 13 | 5 | 5 | 4 | 7 | 6 | 6 | 10 | 5 | 5 |
| | Total | | 13 | 13 | 5 | 5 | 4 | 7 | 6 | 6 | 10 | 5 | 5 |
| Import-export de cocaïne | Acc. | | 2 | | 1 | | | | | | | | |
| | Total | | 2 | | 1 | | | | | | | | |
| Production de drogues synthétiques | Acc. | | | | | | 1 | 1 | | | | | |
| | Total | | | | | | 1 | 1 | | | | | |
| Vente de drogues synthétiques | Acc. | | 1 | | | 1 | 2 | | 2 | 1 | | | |
| | Total | | 1 | | | 1 | 2 | | 2 | 1 | | | |
| Production de cannabis (culture) | Acc. | | 9 | 10 | 5 | 3 | 2 | 10 | 2 | 3 | 1 | 2 | |
| | Total | | 9 | 10 | 5 | 3 | 2 | 10 | 2 | 3 | 1 | 2 | |
| Import-export de cannabis en grande quantité | Acc. | | | 1 | 1 | | | | | | | | |
| | Total | | | 1 | 1 | | | | | | | | |
| Vente de cannabis en grande quantité | Acc. | | | 1 | | | | | | | 2 | | |
| | Total | | | 1 | | | | | | | 2 | | |
| Vente-traffic d'héroïne | Acc. | 2 | 4 | 6 | | 2 | 1 | 1 | 3 | 1 | | 1 | 2 |
| | Total | 2 | 4 | 6 | | 2 | 1 | 1 | 3 | 1 | | 1 | 2 |



PH Trafic d'armes

| | | 2000 | 2015 | 2016 | 2017 | 2018 | 2019 | 2020 | 2021 | 2022 | 2023 | 2024 | 2025 |
|----------------------------------------------------|-------|------|------|------|------|------|------|------|------|------|------|------|------|
| Commerce et production d'arme à feu et mun. | Acc. | | 4 | 3 | 9 | 3 | 6 | 1 | | | 1 | 2 | |
| | Total | | 4 | 3 | 9 | 3 | 6 | 1 | | | 1 | 2 | |
| Commerce et production d'arme non à feu | Acc. | | | 3 | | | 1 | 2 | | 1 | | | |
| | Total | | | 3 | | | 1 | 2 | | 1 | | | |

PH Traite des êtres humains

| | | 2000 | 2015 | 2016 | 2017 | 2018 | 2019 | 2020 | 2021 | 2022 | 2023 | 2024 | 2025 |
|--------------------------------------|-------|------|------|------|------|------|------|------|------|------|------|------|------|
| TEH - exploitation économique | Acc. | | | 1 | | | | | | | | 1 | |
| | Total | | | 1 | | | | | | | | 1 | |
| TEH - exploitation sexuelle | Acc. | | | 5 | 2 | 4 | 1 | | | 7 | 1 | 3 | 1 |
| | Tent. | | | | | | 1 | | | | | | |
| | Total | | | 5 | 2 | 4 | 2 | | | 7 | 1 | 3 | 1 |

PH Violence dans l'espace public

| | | 2000 | 2015 | 2016 | 2017 | 2018 | 2019 | 2020 | 2021 | 2022 | 2023 | 2024 | 2025 |
|---------------------------------------------------------|-------|------|------|------|------|------|------|------|------|------|------|------|------|
| Violence physique (transport public) | Acc. | 3 | 4 | 6 | 4 | 5 | 2 | 2 | 3 | 1 | 3 | 3 | 3 |
| | Total | 3 | 4 | 6 | 4 | 5 | 2 | 2 | 3 | 1 | 3 | 3 | 3 |
| Violence physique (voie publique) | Acc. | 131 | 209 | 191 | 207 | 229 | 180 | 141 | 175 | 183 | 189 | 186 | 74 |
| | Tent. | 3 | 1 | 7 | 9 | 3 | 8 | 3 | 4 | 6 | 2 | 8 | 4 |
| | Total | 134 | 210 | 198 | 216 | 232 | 188 | 144 | 179 | 189 | 191 | 194 | 78 |
| Violence physique (autre endroit public) | Acc. | 7 | 5 | 8 | 1 | 12 | 4 | 8 | 5 | 4 | 2 | 5 | 1 |
| | Tent. | | | | 1 | | | | | | | | |
| | Total | 7 | 5 | 8 | 2 | 12 | 4 | 8 | 5 | 4 | 2 | 5 | 1 |
| Violence physique (endroit accessible au public) | Acc. | 34 | 30 | 35 | 20 | 42 | 32 | 27 | 26 | 37 | 34 | 29 | 11 |
| | Tent. | 2 | 1 | | | 1 | | | 1 | | 1 | 1 | |
| | Total | 36 | 31 | 35 | 20 | 43 | 32 | 27 | 27 | 37 | 35 | 30 | 11 |
| Violence sexuelle (transport public) | Acc. | | | 3 | 1 | 1 | 2 | | | | 1 | 1 | 1 |
| | Total | | | 3 | 1 | 1 | 2 | | | | 1 | 1 | 1 |



PH Violence dans l'espace public

| | | 2000 | 2015 | 2016 | 2017 | 2018 | 2019 | 2020 | 2021 | 2022 | 2023 | 2024 | 2025 |
|---------------------------------------------------|--------------|-----------|-----------|-----------|-----------|-----------|-----------|-----------|-----------|-----------|-----------|-----------|-----------|
| Violence sexuelle (voie publique) | Acc. | 8 | 21 | 20 | 10 | 12 | 8 | 6 | 5 | 14 | 6 | 12 | 3 |
| | Tent. | 2 | | | | | 1 | | | 2 | | | |
| | Total | 10 | 21 | 20 | 10 | 12 | 9 | 6 | 5 | 16 | 6 | 12 | 3 |
| Violence sexuelle (autre endroit public) | Acc. | 5 | 1 | 1 | 4 | 1 | 1 | 4 | | 2 | | 1 | |
| | Total | 5 | 1 | 1 | 4 | 1 | 1 | 4 | | 2 | | 1 | |
| Violence sexuelle (endroit accessible au public) | Acc. | | 5 | 5 | 4 | | 6 | 1 | | 2 | 5 | 2 | 1 |
| | Tent. | | | | | | 1 | | | | | | |
| | Total | | 5 | 5 | 4 | | 7 | 1 | | 2 | 5 | 2 | 1 |
| Violence psychique (transport public) | Acc. | 4 | 10 | 8 | 2 | 4 | 2 | 6 | 7 | 4 | 3 | 2 | 3 |
| | Total | 4 | 10 | 8 | 2 | 4 | 2 | 6 | 7 | 4 | 3 | 2 | 3 |
| Violence psychique (voie publique) | Acc. | 89 | 194 | 175 | 193 | 168 | 182 | 166 | 126 | 127 | 141 | 138 | 71 |
| | Total | 89 | 194 | 175 | 193 | 168 | 182 | 166 | 126 | 127 | 141 | 138 | 71 |
| Violence psychique (autre endroit public) | Acc. | 7 | 26 | 21 | 9 | 18 | 10 | 6 | 11 | 14 | 7 | 5 | 11 |
| | Total | 7 | 26 | 21 | 9 | 18 | 10 | 6 | 11 | 14 | 7 | 5 | 11 |
| Violence psychique (endroit accessible au public) | Acc. | 39 | 56 | 50 | 32 | 44 | 40 | 26 | 24 | 37 | 38 | 31 | 15 |
| | Tent. | | | | | | | | | | | 1 | |
| | Total | 39 | 56 | 50 | 32 | 44 | 40 | 26 | 24 | 37 | 38 | 32 | 15 |
| Vol à main armée (transport public) | Acc. | 2 | | 1 | | | | | | 1 | | | 1 |
| | Total | 2 | | 1 | | | | | | 1 | | | 1 |
| Vol à main armée (voie publique) | Acc. | 21 | 7 | 6 | 6 | 2 | 2 | 3 | 2 | 1 | 5 | 2 | 3 |
| | Tent. | 6 | 3 | 3 | 2 | 2 | 1 | 1 | 1 | 3 | | 1 | 1 |
| | Total | 27 | 10 | 9 | 8 | 4 | 3 | 4 | 3 | 4 | 5 | 3 | 4 |
| Vol à main armée (autre endroit public) | Acc. | 1 | | 1 | | | | 1 | | | | | 1 |
| | Total | 1 | | 1 | | | | 1 | | | | | 1 |
| Vol à main armée (endroit accessible au public) | Acc. | 46 | 6 | 9 | 7 | 6 | 6 | 2 | 6 | 3 | 5 | 13 | 3 |
| | Tent. | 9 | 3 | 1 | | 1 | 2 | 5 | 1 | | 1 | 3 | |
| | Total | 55 | 9 | 10 | 7 | 7 | 8 | 7 | 7 | 3 | 6 | 16 | 3 |
| Vol avec violence sans arme (transport public) | Acc. | 3 | 2 | 3 | 5 | 3 | 4 | 1 | | 3 | | | 1 |
| | Total | 3 | 2 | 3 | 5 | 3 | 4 | 1 | | 3 | | | 1 |
| Vol avec violence sans arme (voie publique) | Acc. | 47 | 48 | 26 | 28 | 32 | 39 | 28 | 24 | 29 | 21 | 11 | 7 |
| | Tent. | 7 | 10 | 5 | 2 | 6 | 7 | 2 | 2 | 3 | 2 | 7 | 1 |



PH Violence dans l'espace public

| | | 2000 | 2015 | 2016 | 2017 | 2018 | 2019 | 2020 | 2021 | 2022 | 2023 | 2024 | 2025 |
|-----------------------------------------------------------|--------------|-----------|-----------|-----------|-----------|-----------|-----------|-----------|-----------|-----------|-----------|-----------|----------|
| | Total | 54 | 58 | 31 | 30 | 38 | 46 | 30 | 26 | 32 | 23 | 18 | 8 |
| Vol avec violence sans arme (autre endroit public) | Acc. | 6 | 3 | 3 | 1 | | 2 | 2 | 2 | 2 | 1 | 1 | 1 |
| | Tent. | | | 1 | | | | | 1 | | | | |
| | Total | 6 | 3 | 4 | 1 | | 2 | 2 | 3 | 2 | 1 | 1 | 1 |
| Vol avec violence sans arme (endr. acces. au pub.) | Acc. | 38 | 11 | 6 | 14 | 10 | 12 | 10 | 5 | 6 | 5 | 8 | 2 |
| | Tent. | 3 | 2 | 1 | 3 | 1 | 2 | 1 | | 1 | | 2 | 1 |
| | Total | 41 | 13 | 7 | 17 | 11 | 14 | 11 | 5 | 7 | 5 | 10 | 3 |

PH Autre

| | | 2000 | 2015 | 2016 | 2017 | 2018 | 2019 | 2020 | 2021 | 2022 | 2023 | 2024 | 2025 |
|----------------------------------------------|--------------|-----------|------------|------------|-----------|-----------|-----------|-----------|-----------|-----------|-----------|-----------|-----------|
| Faux policiers | Acc. | | 6 | 2 | | 2 | 1 | | 1 | | | 1 | |
| | Tent. | | 2 | | | | 1 | | | | | | |
| | Total | | 8 | 2 | | 2 | 2 | | 1 | | | 1 | |
| Terrorisme, extrémisme et radicalisme | Acc. | | 4 | 3 | 1 | 3 | | 1 | | | | 1 | |
| | Total | | 4 | 3 | 1 | 3 | | 1 | | | | 1 | |
| Cyberharcèlement | Acc. | 3 | 103 | 104 | 84 | 96 | 74 | 66 | 44 | 46 | 57 | 46 | 31 |
| | Total | 3 | 103 | 104 | 84 | 96 | 74 | 66 | 44 | 46 | 57 | 46 | 31 |
| Fraude à l'identité | Acc. | 10 | 51 | 44 | 50 | 55 | 54 | 58 | 51 | 37 | 52 | 73 | 22 |
| | Tent. | | 1 | 1 | | 1 | | | 1 | | | 1 | |
| | Total | 10 | 52 | 45 | 50 | 56 | 54 | 58 | 52 | 37 | 52 | 74 | 22 |

STATISTIQUES POLICIERES DE CRIMINALITE

LIEU DE PERPETRATION: ZONE DE POLICE

ZP AISEAU-PRESLES/CHATELET/FARCIENNES

***ANNEXE IV: FAITS ENREGISTRES
NON CRIMINELS***



ZP AISEAU-PRESLES/CHATELET/FARCIENNES

Faits non criminels

Maladies / Décès / Disparition

| | 2000 | 2015 | 2016 | 2017 | 2018 | 2019 | 2020 | 2021 | 2022 | 2023 | 2024 | 2025 |
|-------------------------------------------------|-----------|------------|------------|------------|------------|------------|------------|------------|------------|------------|------------|-----------|
| Suicide | 39 | 43 | 37 | 44 | 57 | 44 | 55 | 35 | 53 | 60 | 47 | 20 |
| Personne malade | 7 | 25 | 20 | 24 | 17 | 23 | 17 | 11 | 15 | 25 | 14 | 8 |
| Décès suspect | 2 | 4 | 10 | 5 | 16 | 7 | 7 | 5 | 11 | 7 | 12 | 11 |
| Décès naturel | 10 | 18 | 16 | 14 | 17 | 12 | 13 | 26 | 14 | 11 | 10 | 8 |
| Disparition (personne disparue) | 35 | 47 | 39 | 20 | 29 | 34 | 29 | 19 | 27 | 23 | 32 | 17 |
| Accident (sauf roulage) | 2 | 8 | 10 | 11 | 7 | 10 | 10 | 12 | 12 | 10 | 23 | 16 |
| Cadavre non identifié | | | | 3 | 1 | 1 | 2 | | | | 1 | |
| Sécurité des travailleurs (accident du travail) | | | | | | | | | | | 2 | |
| Total | 95 | 145 | 132 | 121 | 144 | 131 | 133 | 108 | 132 | 136 | 141 | 80 |

Appels

| | 2000 | 2015 | 2016 | 2017 | 2018 | 2019 | 2020 | 2021 | 2022 | 2023 | 2024 | 2025 |
|--------------|-----------|----------|----------|----------|----------|----------|----------|------|----------|-----------|----------|----------|
| Alarme | 7 | | | | | | | | | 2 | | 2 |
| Appels | 8 | 7 | 6 | 2 | 2 | 5 | 8 | | 4 | 27 | 9 | |
| Total | 15 | 7 | 6 | 2 | 2 | 5 | 8 | | 4 | 29 | 9 | 2 |

Problèmes sociaux

| | 2000 | 2015 | 2016 | 2017 | 2018 | 2019 | 2020 | 2021 | 2022 | 2023 | 2024 | 2025 |
|---------------------------|------------|------------|------------|------------|------------|------------|------------|------------|------------|------------|------------|------------|
| Différends familiaux | 166 | 169 | 146 | 110 | 73 | 45 | 60 | 63 | 56 | 84 | 86 | 44 |
| Différend (pas de coups) | 25 | 86 | 87 | 88 | 51 | 42 | 38 | 56 | 39 | 58 | 37 | 16 |
| Affaire civile | 3 | 25 | 18 | 11 | 8 | 11 | 7 | 9 | 8 | 9 | 19 | 8 |
| Protection de la jeunesse | 124 | 61 | 60 | 61 | 28 | 45 | 16 | 40 | 44 | 26 | 115 | 47 |
| Non spécifié | | | 1 | | | | | | | | | |
| Autres | 13 | 18 | 10 | 35 | 55 | 45 | 17 | 28 | 32 | 28 | 46 | 26 |
| Total | 331 | 359 | 322 | 305 | 215 | 188 | 138 | 196 | 179 | 205 | 303 | 141 |

Catastrophes

| 2000 | 2015 | 2016 | 2017 | 2018 | 2019 | 2020 | 2021 | 2022 | 2023 | 2024 | 2025 |
|------|------|------|------|------|------|------|------|------|------|------|------|
|------|------|------|------|------|------|------|------|------|------|------|------|



Catastrophes

| | 2000 | 2015 | 2016 | 2017 | 2018 | 2019 | 2020 | 2021 | 2022 | 2023 | 2024 | 2025 |
|-----------------------|------|------|----------|------|------|----------|----------|------|----------|----------|----------|------|
| Fuite de gaz | | | | | | 1 | 1 | | 1 | | 1 | |
| Catastrophe naturelle | | | | | | | 1 | | | | | |
| Inondation | | | | | | | | | | 1 | | |
| Dégâts eau | | | 1 | | | | | | | | | |
| Total | | | 1 | | | 1 | 2 | | 1 | 1 | 1 | |

Ordre public

| | 2000 | 2015 | 2016 | 2017 | 2018 | 2019 | 2020 | 2021 | 2022 | 2023 | 2024 | 2025 |
|--------------|----------|-----------|-----------|-----------|------|------|------|------|------|------|----------|------|
| Troubles | | 23 | 20 | 12 | | | | | | | 2 | |
| Autres | 2 | | | | | | | | | | | |
| Total | 2 | 23 | 20 | 12 | | | | | | | 2 | |

Agissements suspects

| | 2000 | 2015 | 2016 | 2017 | 2018 | 2019 | 2020 | 2021 | 2022 | 2023 | 2024 | 2025 |
|--------------|-----------|------------|------------|-----------|-----------|-----------|-----------|-----------|-----------|-----------|-----------|-----------|
| | 55 | 120 | 119 | 96 | 72 | 74 | 57 | 34 | 38 | 57 | 49 | 35 |
| Total | 55 | 120 | 119 | 96 | 72 | 74 | 57 | 34 | 38 | 57 | 49 | 35 |

Objets trouvés

| | 2000 | 2015 | 2016 | 2017 | 2018 | 2019 | 2020 | 2021 | 2022 | 2023 | 2024 | 2025 |
|--------------|----------|-----------|-----------|-----------|-----------|-----------|-----------|-----------|----------|----------|----------|------|
| | 6 | 14 | 34 | 13 | 23 | 20 | 15 | 24 | 5 | 4 | 3 | |
| Total | 6 | 14 | 34 | 13 | 23 | 20 | 15 | 24 | 5 | 4 | 3 | |

Objets perdus

| | 2000 | 2015 | 2016 | 2017 | 2018 | 2019 | 2020 | 2021 | 2022 | 2023 | 2024 | 2025 |
|--------------|------------|--------------|--------------|--------------|--------------|--------------|------------|------------|------------|--------------|------------|------------|
| | 155 | 1.131 | 1.270 | 1.253 | 1.150 | 1.164 | 954 | 922 | 957 | 1.032 | 963 | 496 |
| Total | 155 | 1.131 | 1.270 | 1.253 | 1.150 | 1.164 | 954 | 922 | 957 | 1.032 | 963 | 496 |

Autres non-infractions

| | 2000 | 2015 | 2016 | 2017 | 2018 | 2019 | 2020 | 2021 | 2022 | 2023 | 2024 | 2025 |
|-----------------------------|------|------|------|------|------|------|------|------|------|------|------|------|
| Ordonnance de capture | | | | | | | | | | 1 | 1 | |
| Non-respect des conditions | | 1 | | 4 | 2 | 6 | 8 | 4 | 5 | 2 | 8 | 1 |
| Procès-verbal d'information | 21 | 240 | 218 | 160 | 91 | 95 | 94 | 68 | 113 | 90 | 75 | 39 |



Autres non-infractions

| | 2000 | 2015 | 2016 | 2017 | 2018 | 2019 | 2020 | 2021 | 2022 | 2023 | 2024 | 2025 |
|------------------------------------------------|-----------|------------|------------|------------|------------|------------|------------|------------|------------|------------|------------|------------|
| Notification | | 192 | 168 | 166 | 108 | 113 | 93 | 89 | 142 | 138 | 144 | 55 |
| Dégradation involontaire câbles (non-télécom) | | | 1 | | | | | | 1 | | | |
| Comportement lié à une radicalisation violente | | | | | | | | | | | 1 | |
| Demande signalement surveillance électronique | | | | | | | | | 32 | 36 | 72 | 13 |
| Fonction de contrôle armes | | 3 | 1 | 2 | 2 | 8 | 11 | 32 | 34 | 51 | 110 | 13 |
| Non spécifié | | | | | | 1 | 2 | | 2 | | | 1 |
| Autres non infractions | 14 | | | | | | | | | | | |
| Total | 35 | 436 | 388 | 332 | 203 | 223 | 208 | 193 | 329 | 318 | 411 | 122 |