

# ***STATISTIQUES POLICIERES DE CRIMINALITE***

---

*LIEU DE PERPETRATION: ZONE DE POLICE*

**POLICE DES HAUTS-PAYS**

***2000 - 1er Semestre 2025***

*Police fédérale - DGRIDRIIBIPOL*

# ***STATISTIQUES POLICIERES DE CRIMINALITE***

---

***LIEU DE PERPETRATION: ZONE DE POLICE***

**POLICE DES HAUTS-PAYS**

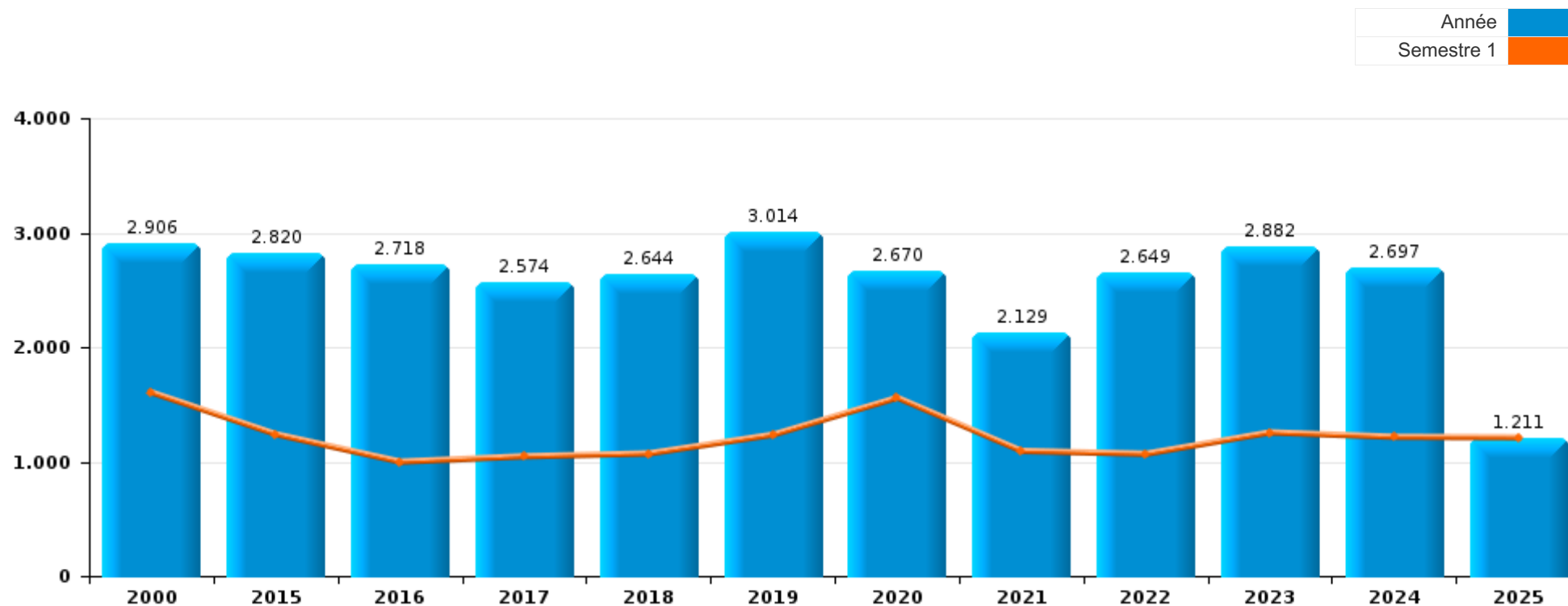
***PARTIE I : INFRACTIONS JUDICIAIRES***

# CRIMINALITE ENREGISTREE COMMISE AU NIVEAU DE LA ZONE DE POLICE



## POLICE DES HAUTS-PAYS

	2000	2015	2016	2017	2018	2019	2020	2021	2022	2023	2024	2025
Nombre total des délits	2.906	2.820	2.718	2.574	2.644	3.014	2.670	2.129	2.649	2.882	2.697	1.211



FPF/DGR/DRI/BIPOL - Statistiques policières de criminalité (date de clôture: 31/10/2025)

Les données pour les années 2001 jusqu'à 2014 ne sont plus publiées mais restent disponibles sur demande auprès du service BIPOL.

Les données pour 2025 ne concernent que le 1er semestre.



**POLICE DES HAUTS-PAYS**

	2000	2015	2016	2017	2018	2019	2020	2021	2022	2023	2024	2025
Vol et extorsion	1.585	1.099	970	723	690	729	478	443	585	644	610	246
Dégradation de la propriété	330	360	286	270	320	323	302	230	200	218	209	125
Drogues	89	296	409	424	311	458	65	34	398	278	269	44
Infr. contre l'intégrité physique	243	248	213	231	268	302	278	264	247	269	328	153
Infr. contre autres valeurs morales et sentiments	53	153	155	195	172	160	138	109	125	227	200	76
Fraude	81	94	120	105	157	147	153	167	199	147	106	70
Infr. contre la sécurité publique	143	134	119	136	132	141	104	124	124	132	148	72
Criminalité informatique		68	51	50	59	108	46	78	132	245	267	122
Armes et explosifs	26	57	61	72	143	104	108	145	140	94	79	25
Protection de la jeunesse	19	50	46	78	74	83	101	88	94	113	155	83
Infr. contre la famille	40	64	31	58	77	104	93	56	75	93	61	36
Environnement	51	23	27	19	20	29	48	106	119	161	24	29
Santé publique		1	2	2	2	2	552	62	2			1
Infr. contre les moeurs	23	26	44	35	35	118	36	60	39	52	35	28
Infr. contre la foi publique	51	35	39	29	19	16	16	28	32	50	25	18
Registre de population	25	8	14	23	26	56	45	43	30	13	33	2
Législation sur les étrangers	5	23	56	40	32	13	21	9	27	23	20	13
Infr. contre l'autorité publique	24	9	14	20	14	40	34	27	16	27	33	20
Infr. relative au statut juridique de l'enfant	4	26	22	18	19	17	16	10	4	11	6	6
Ivresse et alcool	11			2				8	22	45	41	25
Code pénal social		7	9	11	14	11	12	10	19	15	20	7
Contravention Code pénal	50	3	7	7	1	1			2		2	1
Protection de la personne	11	1	6	5	6	10	9	7	5	5	8	
Pratiques commerciales		1		4	28	21			1			
Carte d'identité	32	6	1	2	1		2	2				2
Protection des revenus publics	2	11	10	1	5	1	1		3	2	4	2
Autres lois spéciales	1	2	3	4	5	3	2	4	4	6	4	
Infr. contre la liberté individuelle	4	2	1	2	5	4	3	5	1	2	7	
Travail	1	5	1	2	3	4	2	3	2	4		3
Traite des êtres humains		2	1		1	2	1	3		2	3	
Exercice illégal de l'autorité publique	1	1		2		3	1			1		
Hormones et dopage		2		4	1				1			1
Infr. contre la Sécurité de l'Etat					3	3						
Législation économique	1	1						2		2		
Marchand de sommeil					1	1	1		1	1		
Provocation crime ou délits							2	2				1
Autres infractions Code pénal		2										
<b>Sous-total</b>	<b>2.906</b>	<b>2.820</b>	<b>2.718</b>	<b>2.574</b>	<b>2.644</b>	<b>3.014</b>	<b>2.670</b>	<b>2.129</b>	<b>2.649</b>	<b>2.882</b>	<b>2.697</b>	<b>1.211</b>
<b>Contravention règlement policier local</b>	<b>1</b>	<b>30</b>	<b>32</b>	<b>65</b>	<b>122</b>	<b>92</b>	<b>83</b>	<b>383</b>	<b>442</b>	<b>464</b>	<b>310</b>	<b>195</b>
<b>Sous-total</b>	<b>1</b>	<b>30</b>	<b>32</b>	<b>65</b>	<b>122</b>	<b>92</b>	<b>83</b>	<b>383</b>	<b>442</b>	<b>464</b>	<b>310</b>	<b>195</b>
<b>Total</b>	<b>2.907</b>	<b>2.850</b>	<b>2.750</b>	<b>2.639</b>	<b>2.766</b>	<b>3.106</b>	<b>2.753</b>	<b>2.512</b>	<b>3.091</b>	<b>3.346</b>	<b>3.007</b>	<b>1.406</b>

FPF/DGR/DRI/BIPOL - Statistiques policières de criminalité (date de clôture: 31/10/2025)

Les données pour les années 2001 jusqu'à 2014 ne sont plus publiées mais restent disponibles sur demande auprès du service BIPOL.

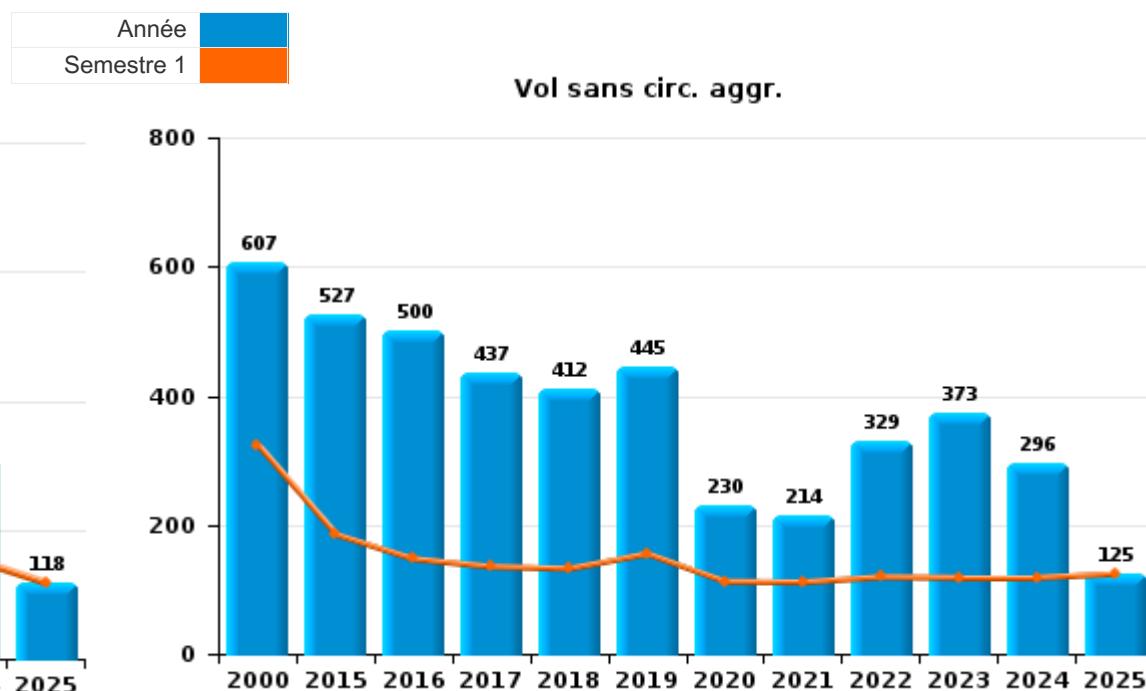
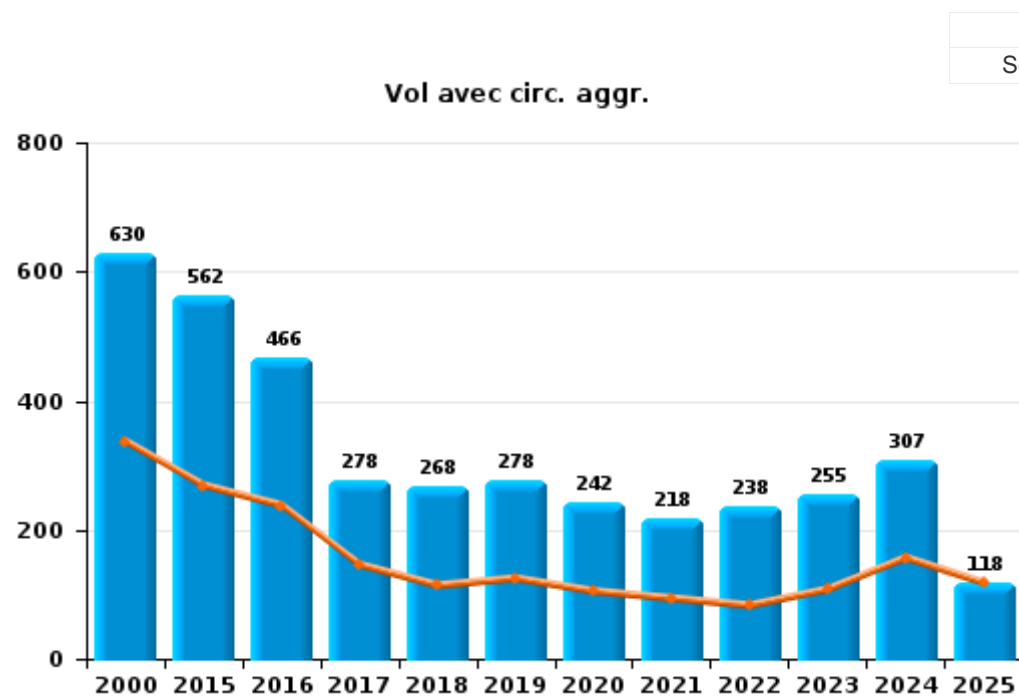
Les données pour 2025 ne concernent que le 1er semestre.



I.1. Catégorie des infractions : Vol et extorsion (top 5 des infractions au niveau national 2024)

POLICE DES HAUTS-PAYS

	2000	2015	2016	2017	2018	2019	2020	2021	2022	2023	2024	2025
Vol sans circ. agr.	607	527	500	437	412	445	230	214	329	373	296	125
Vol avec circ. agr.	630	562	466	278	268	278	242	218	238	255	307	118
Vol non spécifié	347	3	1	2	2			2	7	2	2	1
Extorsion	1	7	3	6	8	6	6	9	11	14	5	2
<b>Total</b>	<b>1.585</b>	<b>1.099</b>	<b>970</b>	<b>723</b>	<b>690</b>	<b>729</b>	<b>478</b>	<b>443</b>	<b>585</b>	<b>644</b>	<b>610</b>	<b>246</b>





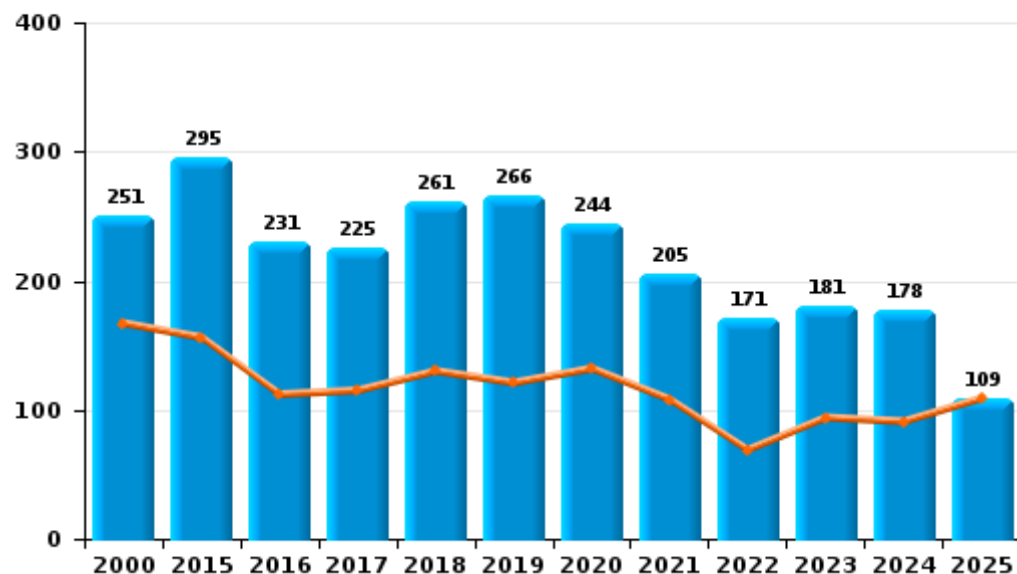
I.2. Catégorie des infractions : Dégradation de la propriété (top 5 des infractions au niveau national 2024)

POLICE DES HAUTS-PAYS

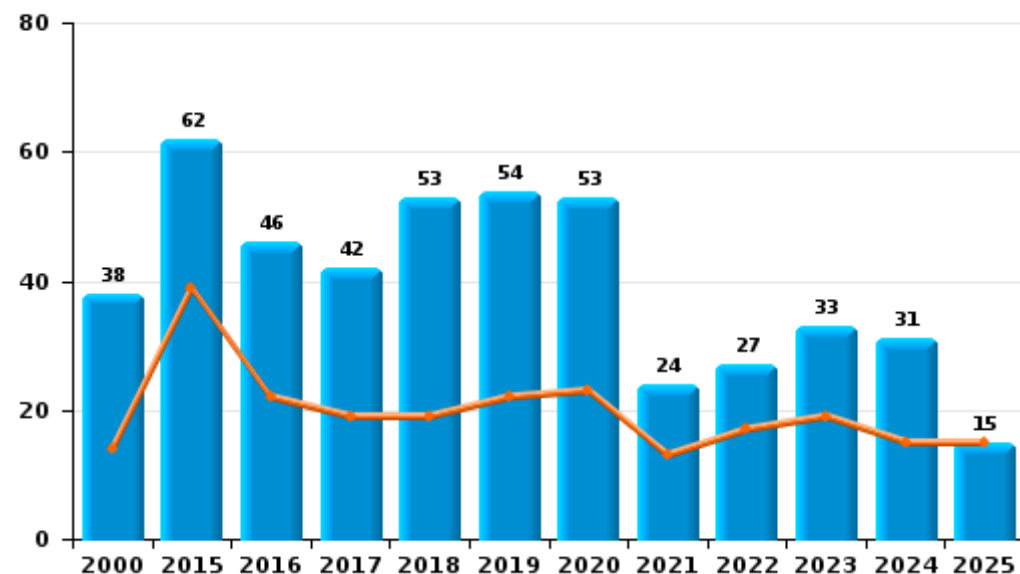
	2000	2015	2016	2017	2018	2019	2020	2021	2022	2023	2024	2025
Vandalisme	251	295	231	225	261	266	244	205	171	181	178	109
Incendie volontaire	27	53	42	33	39	42	37	11	18	22	27	10
Incendie involontaire	11	9	4	9	14	12	16	13	9	11	4	5
Destruction, dénaturaion, dégradation	41	3	9	3	6	3	5	1	2	2		1
Destruction par explosion volontaire										2		
<b>Total</b>	<b>330</b>	<b>360</b>	<b>286</b>	<b>270</b>	<b>320</b>	<b>323</b>	<b>302</b>	<b>230</b>	<b>200</b>	<b>218</b>	<b>209</b>	<b>125</b>

Année	<span style="color: blue;">■</span>
Semestre 1	<span style="color: orange;">■</span>

Vandalisme



Incendie

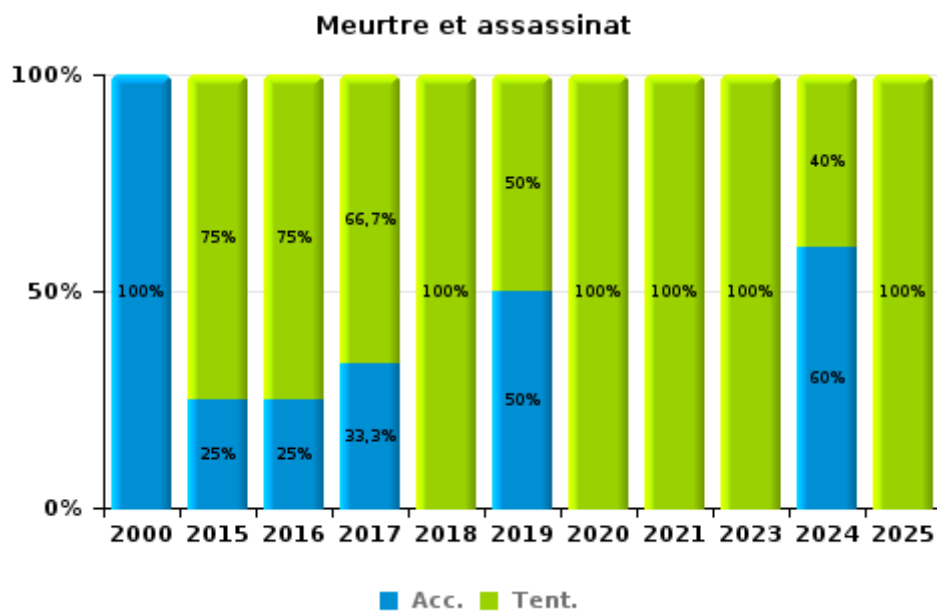
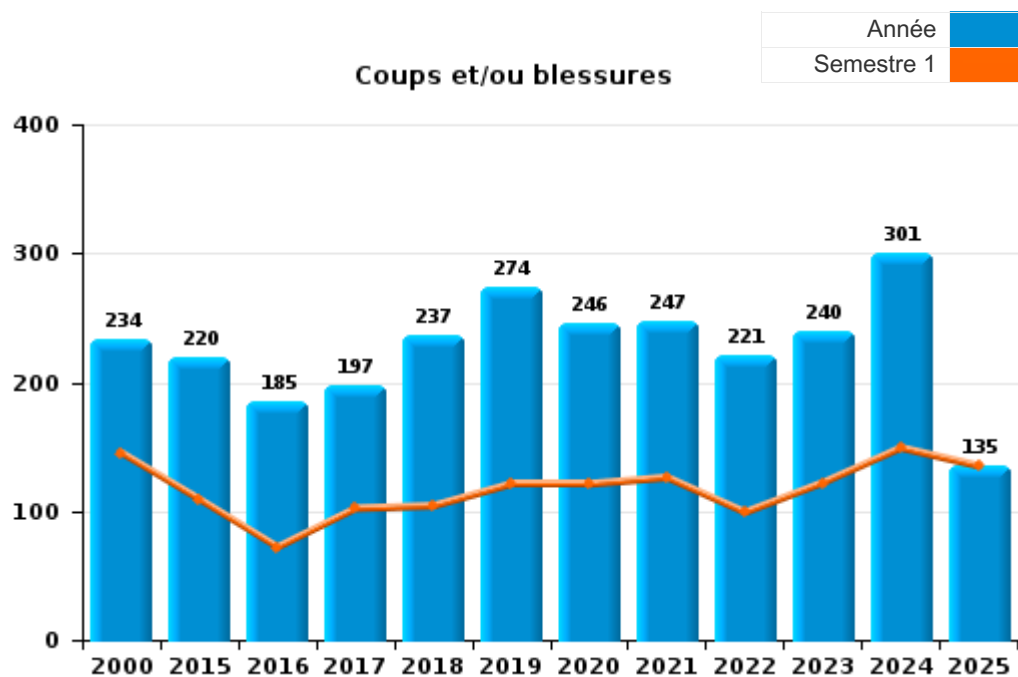




I.3. Catégorie des infractions : Infr. contre l'intégrité physique (top 5 des infractions au niveau national 2024)

POLICE DES HAUTS-PAYS

	2000	2015	2016	2017	2018	2019	2020	2021	2022	2023	2024	2025
Coups et/ou blessures	234	220	185	197	237	274	246	247	221	240	301	135
Autres	8	24	24	31	30	26	30	16	26	28	22	17
Meurtre et assassinat	1	4	4	3	1	2	2	1		1	5	1
<b>Total</b>	<b>243</b>	<b>248</b>	<b>213</b>	<b>231</b>	<b>268</b>	<b>302</b>	<b>278</b>	<b>264</b>	<b>247</b>	<b>269</b>	<b>328</b>	<b>153</b>



FPF/DGR/DRI/BIPOL - Statistiques policières de criminalité (date de clôture: 31/10/2025)  
 Les données pour les années 2001 jusqu'à 2014 ne sont plus publiées mais restent disponibles sur demande auprès du service BIPOL.  
 Les données pour 2025 ne concernent que le 1er semestre.



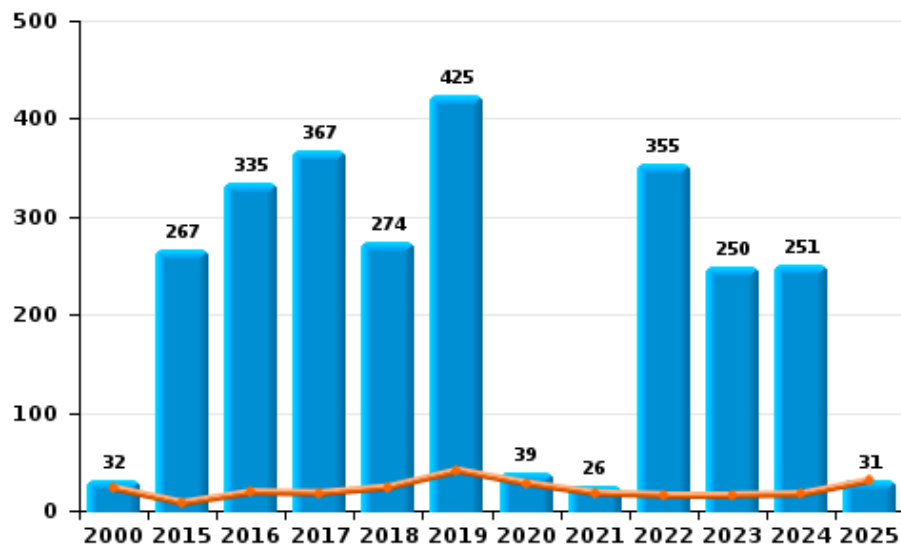
I.4. Catégorie des infractions : Drogues (top 5 des infractions au niveau national 2024)

**POLICE DES HAUTS-PAYS**

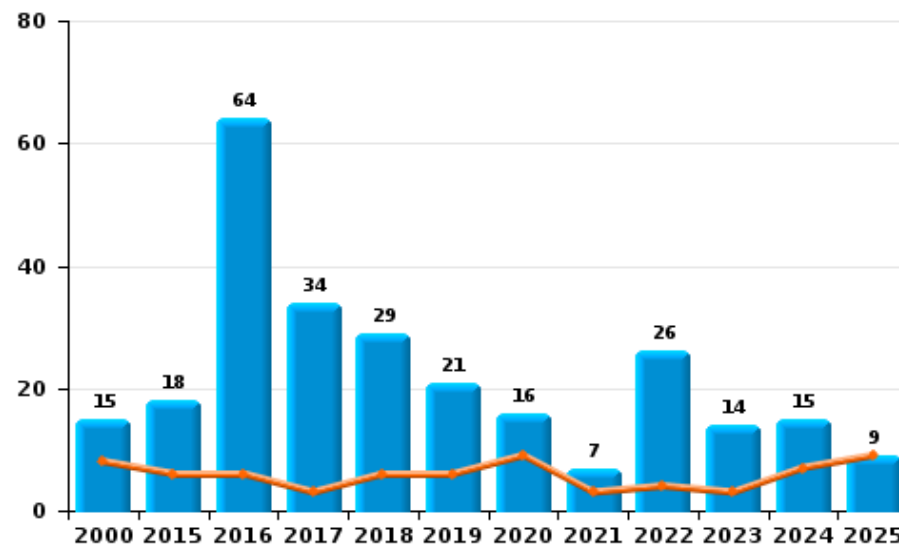
	2000	2015	2016	2017	2018	2019	2020	2021	2022	2023	2024	2025
Détention	32	267	335	367	274	425	39	26	355	250	251	31
Commerce	15	18	64	34	29	21	16	7	26	14	15	9
Fabrication		7	4	9	1	2	6	1	10	7	1	1
Usage	37		1		1	5				4		
Importation et exportation	5	4	4	11	3	3	4		7	2	1	
Autres			1	3	3	2				1	1	
Protoxyde d'azote (gaz hilarant)												3
<b>Total</b>	<b>89</b>	<b>296</b>	<b>409</b>	<b>424</b>	<b>311</b>	<b>458</b>	<b>65</b>	<b>34</b>	<b>398</b>	<b>278</b>	<b>269</b>	<b>44</b>

Année ■  
Semestre 1 ■

Détention



Commerce





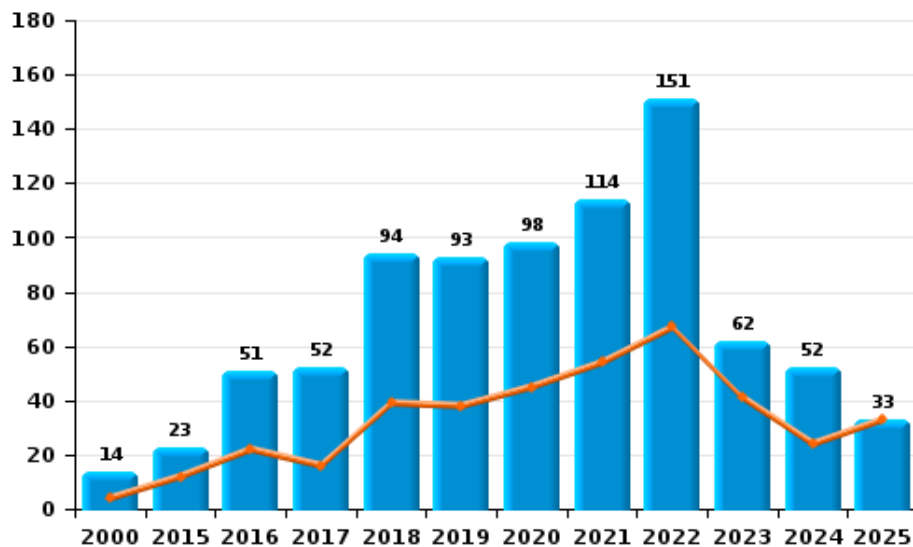
I.5. Catégorie des infractions : Fraude (top 5 des infractions au niveau national 2024)

POLICE DES HAUTS-PAYS

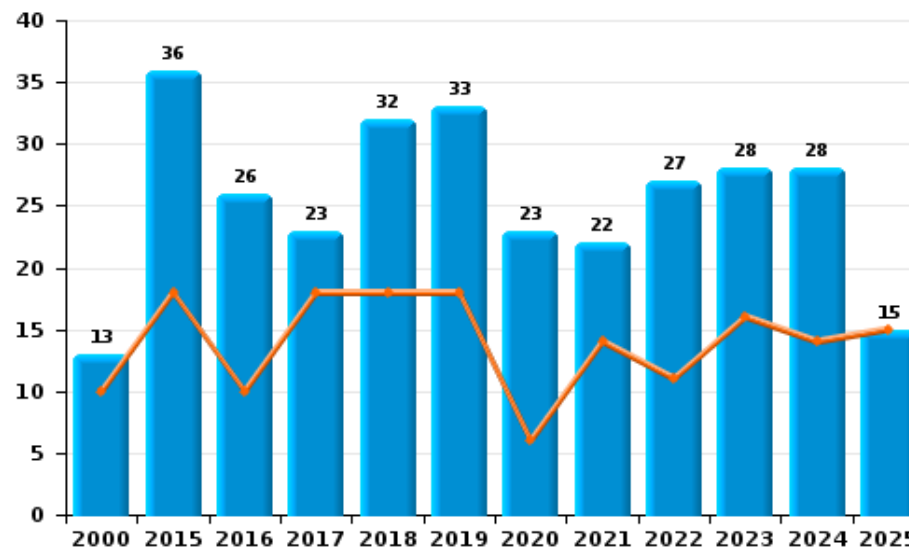
	2000	2015	2016	2017	2018	2019	2020	2021	2022	2023	2024	2025
Abus de confiance et infr. apparentées	13	36	26	23	32	33	23	22	27	28	28	15
Détournement et destruction frauduleuse	29	9	12	8	6	5	12	7	6	3	6	2
Escroquerie	14	23	51	52	94	93	98	114	151	62	52	33
Fraudes: Autres	4	6	7	6	3	3	3	8	6	10	7	14
Grivèlerie	5		2	4	14	1	3	7		25		
Infr. liées à l'insolvabilité	2	13	13	7	2	3	3	3	4	8	1	1
Recel	14	7	9	5	6	9	11	6	5	11	12	5
<b>Total</b>	<b>81</b>	<b>94</b>	<b>120</b>	<b>105</b>	<b>157</b>	<b>147</b>	<b>153</b>	<b>167</b>	<b>199</b>	<b>147</b>	<b>106</b>	<b>70</b>



Escroquerie



Abus de confiance et infr. apparentée



FPF/DGR/DRI/BIPOL - Statistiques policières de criminalité (date de clôture: 31/10/2025)  
 Les données pour les années 2001 jusqu'à 2014 ne sont plus publiées mais restent disponibles sur demande auprès du service BIPOL.  
 Les données pour 2025 ne concernent que le 1er semestre.

# ***STATISTIQUES POLICIERES DE CRIMINALITE***

---

*LIEU DE PERPETRATION: ZONE DE POLICE*

**POLICE DES HAUTS-PAYS**

***PARTIE II : FIGURES CRIMINELLES / PHENOMENES***



**POLICE DES HAUTS-PAYS**

**FC Vol moyen de transport**

	2000	2015	2016	2017	2018	2019	2020	2021	2022	2023	2024	2025
Vol de voiture	202	51	41	28	30	28	22	22	17	29	49	23
Vol de moto	6	8	13	4	6	5	3	2	9	3	9	6
Carjacking	22	2	1		1		2	1	1	1		2
Homejacking	1	1		3	2	1			1			1
Vol dans les garages	2	2	3	1	2		1		1	1		
Vol de vélomoteur	56	13	6	8	6	3	3	3	10	12	2	4
Vol de vélo	32	24	27	17	11	10	14	17	13	8	16	2

**FC Cambriolage**

	2000	2015	2016	2017	2018	2019	2020	2021	2022	2023	2024	2025
Cambriolage dans habitation	225	220	194	142	103	107	102	96	119	82	100	40
Cambriolage ds entreprise ou commerce	124	48	47	20	25	21	20	12	12	8	12	11
Cambriolage ds service public ou bâtiment administ	40	21	12	11	3	10	7	2	2	3	6	3
Vol au bélier	1	2				1						1
Cambriolage dans bâtiment (total)	384	289	253	173	131	138	128	110	133	93	118	54



**FC Vol autre**

	2000	2015	2016	2017	2018	2019	2020	2021	2022	2023	2024	2025
Vol à main armée	26	12	14	6	14	6	2	8	2	7	7	2
Vol avec violence sans arme	101	31	46	32	33	34	21	22	28	33	24	5
Vol dans ou sur un véhicule	369	133	134	74	100	114	98	55	78	132	136	71
Vol d'armes et explosifs	10	15	11	5	3	3	3	4	3	4	4	
Arrachage de sac à main	29	3	6		1			1	1	1		
Vol à l'arraché	45	11	18	9	13	13	5	7	11	15	10	1
Vol à la tire	12	59	75	46	41	60	2	1	38	63	50	1
Vol à l'étalage	15	49	13	19	14	15	7	19	22	28	18	14
Vol par ruse	25	15	7	11	10	14	8	5		8	4	1
Vol de métaux	4	11	7	3	10	5	3	9	9	3	6	
Vol sur les chantiers	34	10	4	7	7	7	7	8	6	10	9	3
Home-invasion					2		2			2		
Vol d'animaux	11	5	8	5	4	6	4	2	2	2	6	1
Vol de cargaison		14	11		10	15	7	6	15	45	64	31

**Criminalité ICT**

	2000	2015	2016	2017	2018	2019	2020	2021	2022	2023	2024	2025
Fraude de cartes de paiements	3	37	24	16	19	38	14	24	28	30	36	8
Phishing		1				1		3	5	20	18	5
Ransomware								1	2	1		1
Shouldersurfing		1		1	1	1			1			
Skimming			2							1		



**FC Autre**

	2000	2015	2016	2017	2018	2019	2020	2021	2022	2023	2024	2025
<b>Violence contre les métiers d'intérêt général</b>			1	4		2	3	3	3	2	1	1
<b>Viol collectif</b>	1				1	2		1		1		
<b>Graffiti</b>		2	3	5	9	2	5	2	4	2	1	1
<b>Dégradation de voiture</b>	38	169	115	108	126	148	126	96	94	111	101	48
<b>Rixe au couteau</b>	1	3	1				1	2			1	

**PH Violence intrafamiliale (VIF)**

	2000	2015	2016	2017	2018	2019	2020	2021	2022	2023	2024	2025
<b>VIF: physique, dans le couple</b>	10	63	54	60	81	96	88	79	74	80	109	33
<b>VIF: physique, envers des descendants</b>	7	11	7	10	12	15	22	13	16	7	20	12
<b>VIF: physique, envers d'autres membres</b>	81	19	11	11	15	31	27	29	24	12	25	10
<b>VIF: sexuelle, dans le couple</b>			1		1	1	1	2			1	
<b>VIF: sexuelle, envers des descendants</b>		3	5	6	6	5		8	2		1	1
<b>VIF: sexuelle, envers d'autres membres</b>					2	2	1					
<b>VIF: psychique, dans le couple</b>	36	89	55	83	100	118	114	73	79	105	71	44
<b>VIF: psychique, envers des descendants</b>		2	4	4	3	9	1	1	7	2	3	1
<b>VIF: psychique, envers d'autres membres</b>		3	2	5	6	8	10	1	5	4	4	1
<b>VIF: économique, dans le couple</b>		5	3	6	6	8	12	8	8	12	9	2
<b>VIF: économique, envers des descendants</b>	4		2	3	2	2	1	1		1	2	
<b>VIF: économique, envers d'autres membres</b>	15	12	3	15	9	46	6	7	10	14	13	1



**PH Hormones et dopage**

	2000	2015	2016	2017	2018	2019	2020	2021	2022	2023	2024	2025
Dopage humain		2		5	1				1			1
Engraissement illégal									1			

**PH Drogues**

	2000	2015	2016	2017	2018	2019	2020	2021	2022	2023	2024	2025
Vente de cocaïne		5	15	10	8	8	1	1	2	7	3	4
Import-export de cocaïne				1					2			
Import-export de drogues synthétiques					1				3	1	1	
Vente de drogues synthétiques		6	37	15	15	8			18	8	5	1
Production de cannabis (culture)		3	2	7		1	4		3	1		1
Vente de cannabis en grande quantité							1					
Import-export d'héroïne									1			
Vente-traffic d'héroïne						2			2			1

**PH Trafic d'armes**

	2000	2015	2016	2017	2018	2019	2020	2021	2022	2023	2024	2025
Commerce et production d'arme à feu et mun.			1		1	1		1		2		1
Commerce et production d'arme non à feu				1								

**PH Traite des êtres humains**

	2000	2015	2016	2017	2018	2019	2020	2021	2022	2023	2024	2025
TEH - exploitation économique		1	1		1		1			1	2	
TEH - exploitation sexuelle		2			3	3		3	1	2	1	



**PH Violence dans l'espace public**

	2000	2015	2016	2017	2018	2019	2020	2021	2022	2023	2024	2025
Violence physique (transport public)	3		1	1	2	2		2	2	1	1	
Violence physique (voie publique)	91	92	90	93	90	115	79	94	70	94	102	61
Violence physique (autre endroit public)	2	4	4	4	3	1	1	1	3	2	5	1
Violence physique (endroit accessible au public)	42	25	14	14	28	19	14	21	19	22	24	10
Violence sexuelle (transport public)			1			1	1			1	1	
Violence sexuelle (voie publique)	2	4	3	4	5	4	4	6	4	5	2	1
Violence sexuelle (autre endroit public)			2			3	1				1	
Violence sexuelle (endroit accessible au public)	2	2	7		2	75	1	4	4	4	3	2
Violence psychique (transport public)	1	1	2		1	1	1	1	1	2	2	2
Violence psychique (voie publique)	103	79	83	121	103	96	98	73	68	86	99	68
Violence psychique (autre endroit public)	4	7	5	1	1	4	4	3	3	1	5	1
Violence psychique (endroit accessible au public)	21	15	15	20	14	19	16	13	16	23	19	10
Vol à main armée (transport public)					3							
Vol à main armée (voie publique)	10		2	1	3	2		4	2	4	4	1
Vol à main armée (autre endroit public)			2									
Vol à main armée (endroit accessible au public)	14	5	7		3	4	1	3		1	1	1
Vol avec violence sans arme (transport public)	1	1	2		1							
Vol avec violence sans arme (voie publique)	74	13	19	10	13	9	10	8	5	9	12	
Vol avec violence sans arme (autre endroit public)	1		2	2						1		
Vol avec violence sans arme (endr. acces. au pub.)	17	8	15	5	9	13	3	6	11	9	6	3



PH Autre

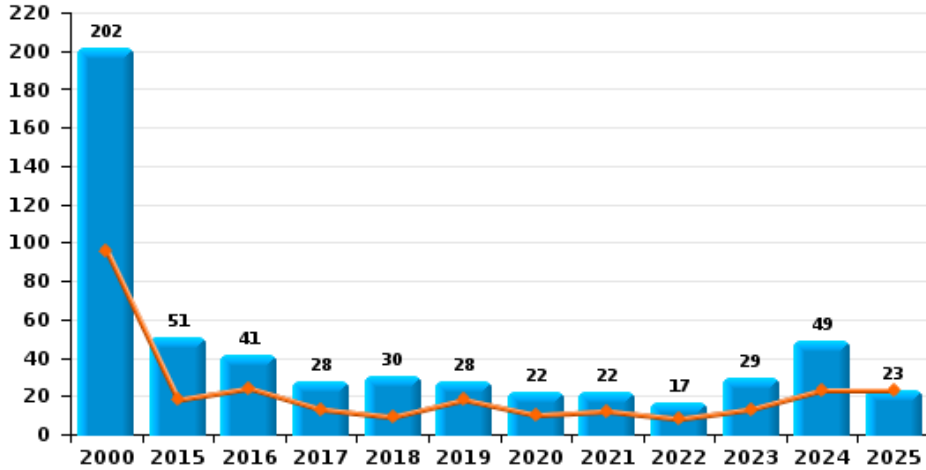
	2000	2015	2016	2017	2018	2019	2020	2021	2022	2023	2024	2025
Faux policiers		3	1	3	3	3	1	1		2	1	
Terrorisme, extrémisme et radicalisme		1			3	1	1					
Cyberharcèlement	1	11	11	13	9	14	16	23	21	23	18	9
Fraude à l'identité	8	12	21	13	7	6	7	11	16	13	13	10



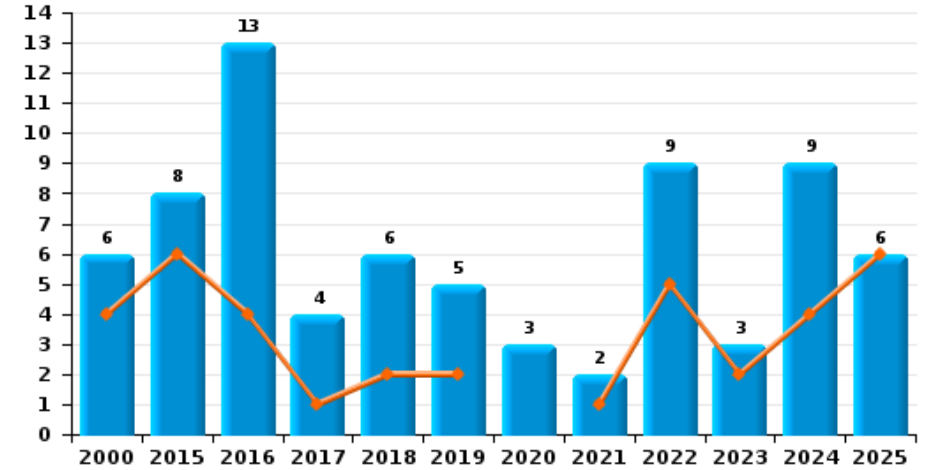
**POLICE DES HAUTS-PAYS**

Année ■  
Semestre 1 ■

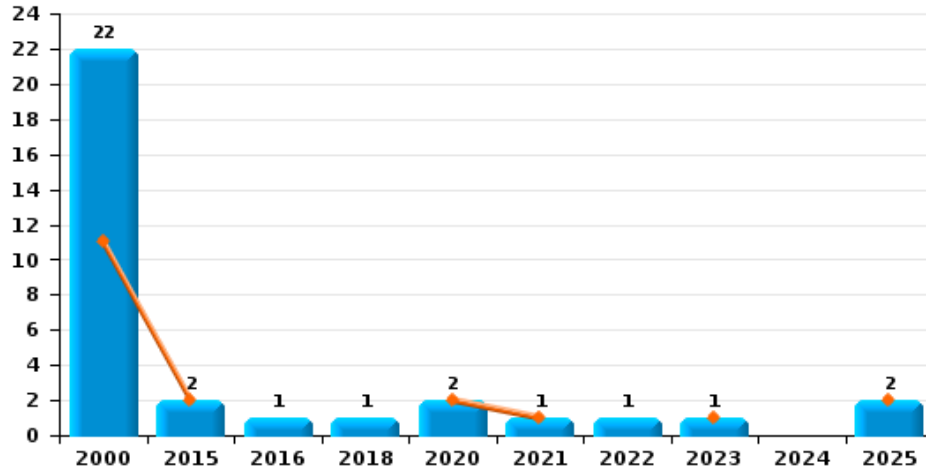
**Vol de voiture**



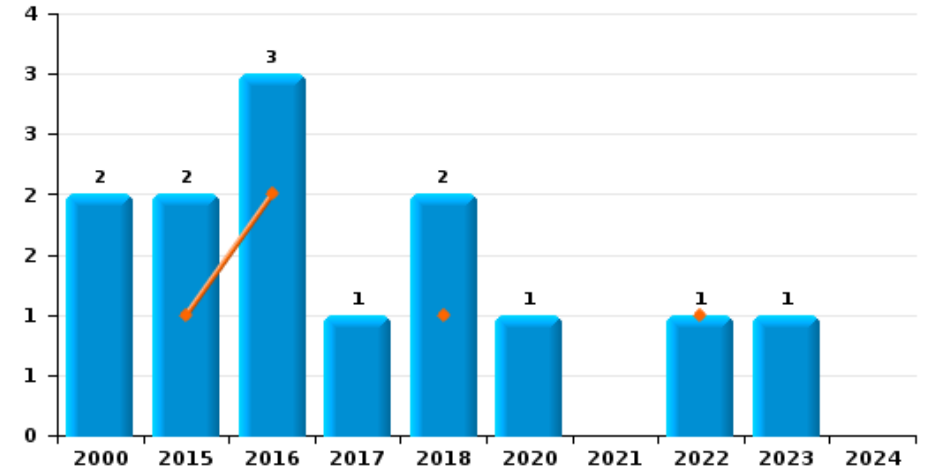
**Vol de moto**



**Carjacking**



**Vol dans les garages**

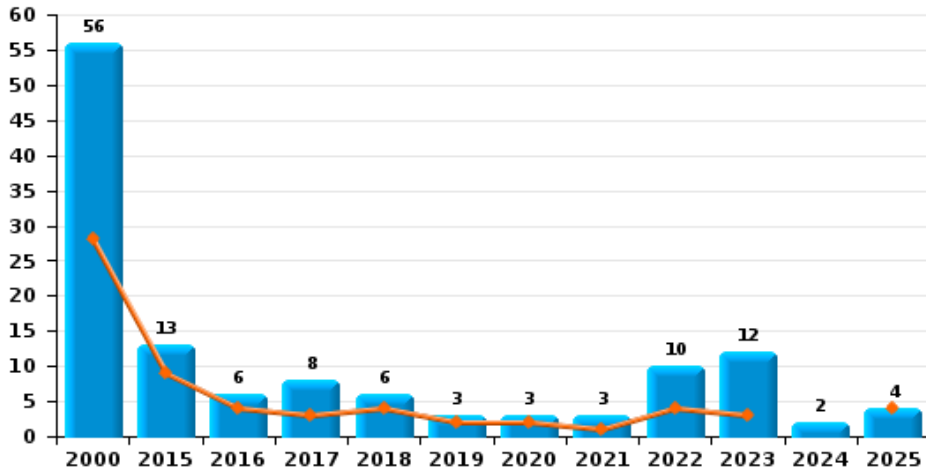




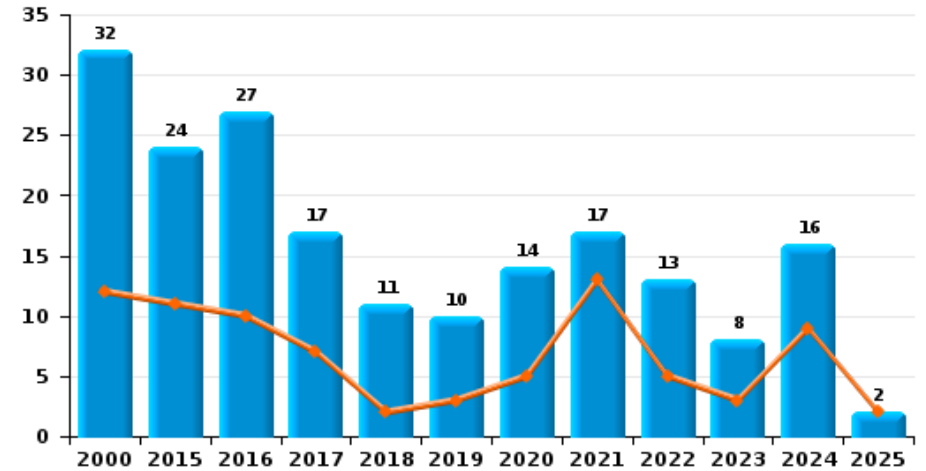
**POLICE DES HAUTS-PAYS**

Année	<span style="color: blue;">■</span>
Semestre 1	<span style="color: orange;">■</span>

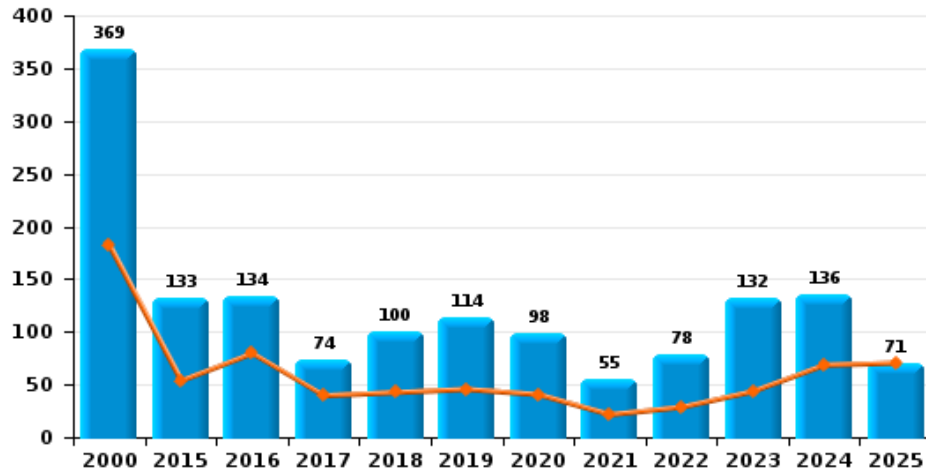
**Vol de vélomoteur**



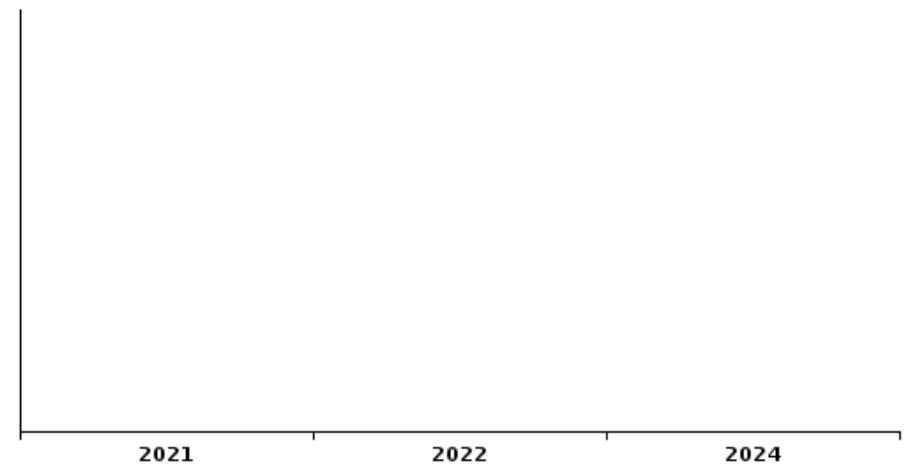
**Vol de vélo**



**Vol dans ou sur un véhicule**



**Sacjacking dans une voiture**

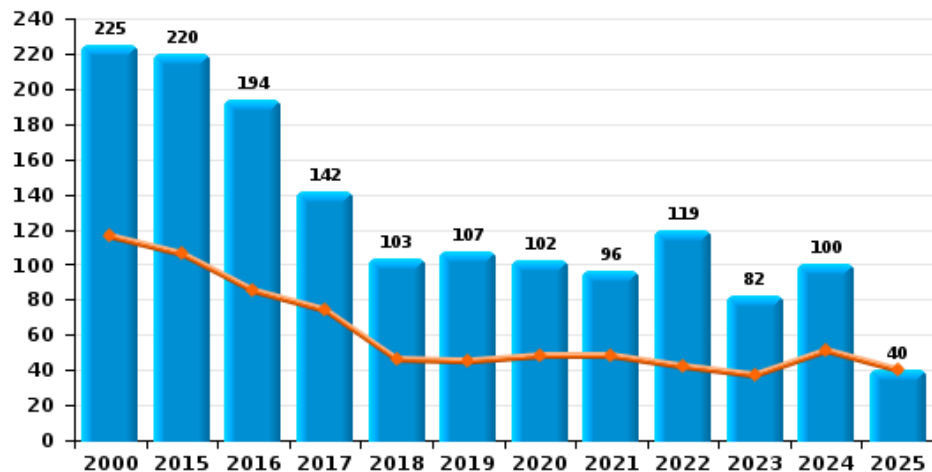




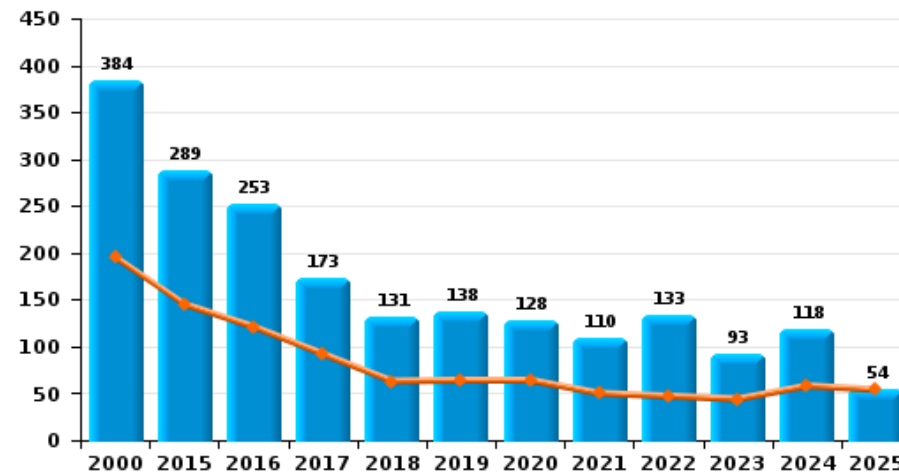
**POLICE DES HAUTS-PAYS**

Année	<span style="color: blue;">■</span>
Semestre 1	<span style="color: orange;">■</span>

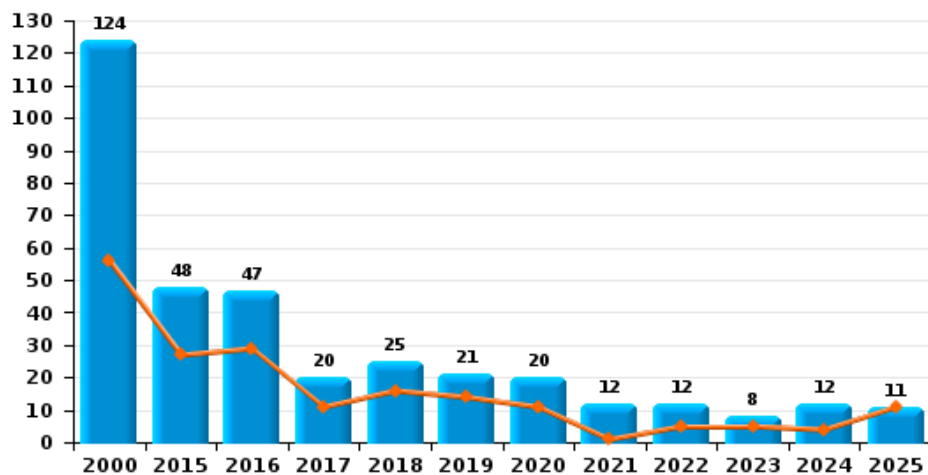
**Cambriolage dans habitation**



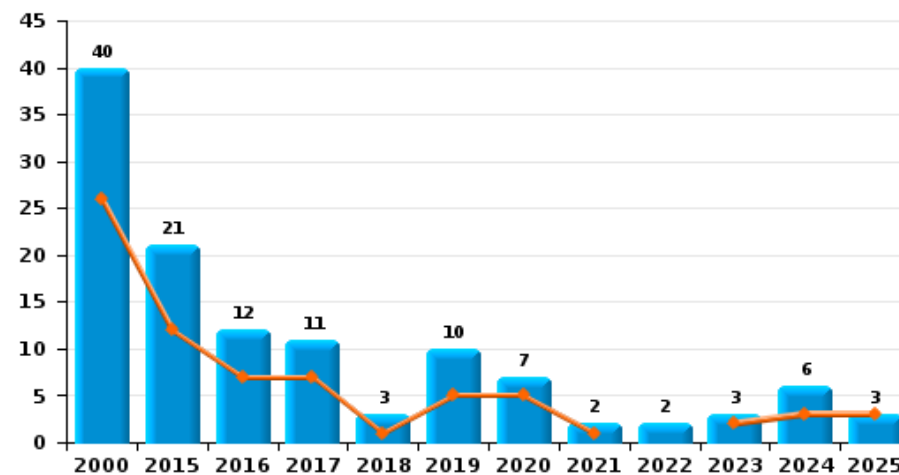
**Cambriolage dans bâtiment (total)**



**Cambriolage ds entreprise ou commerce**



**Cambriolage ds service public ou bâtiment administ**

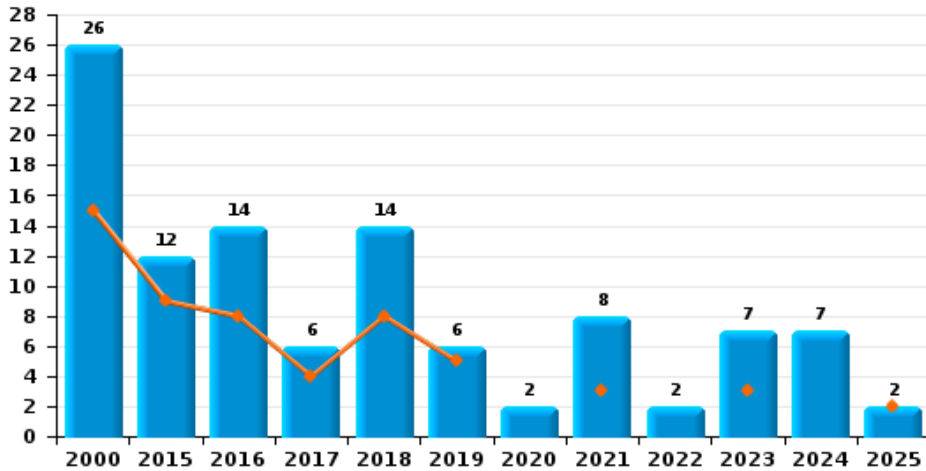




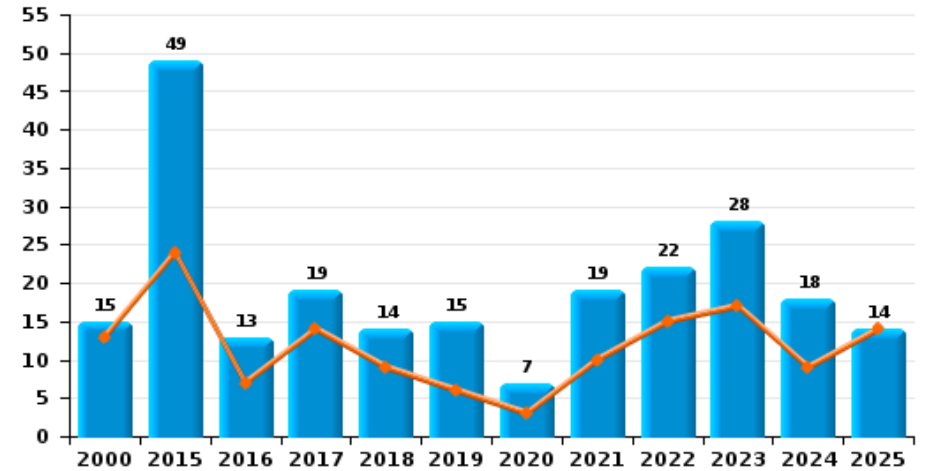
**POLICE DES HAUTS-PAYS**

Année ■  
Semestre 1 ■

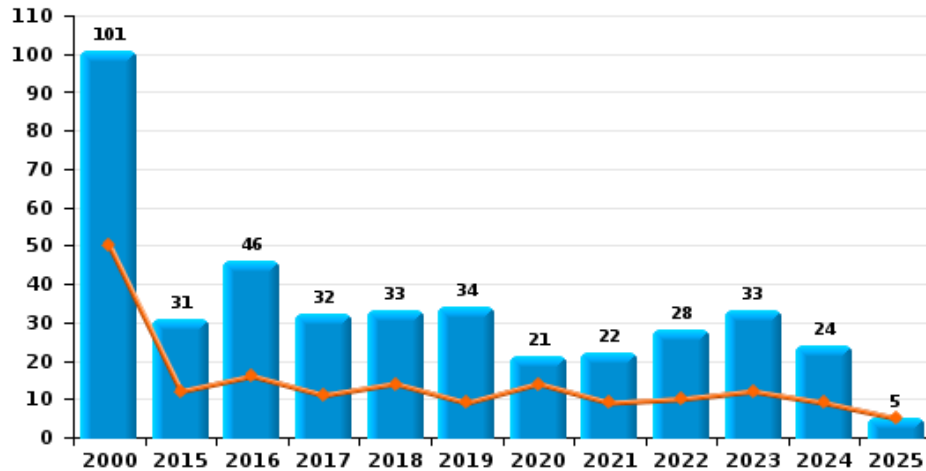
**Vol à main armée**



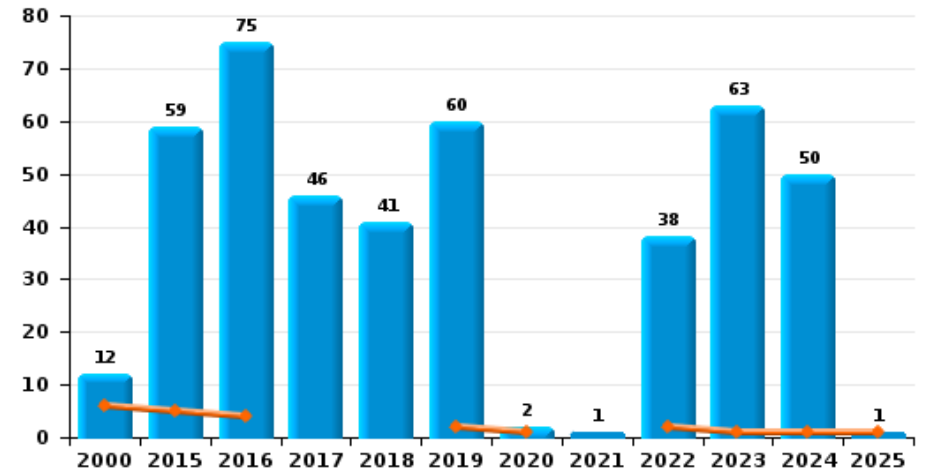
**Vol à l'étalage**



**Vol avec violence sans arme**



**Vol à la tire**

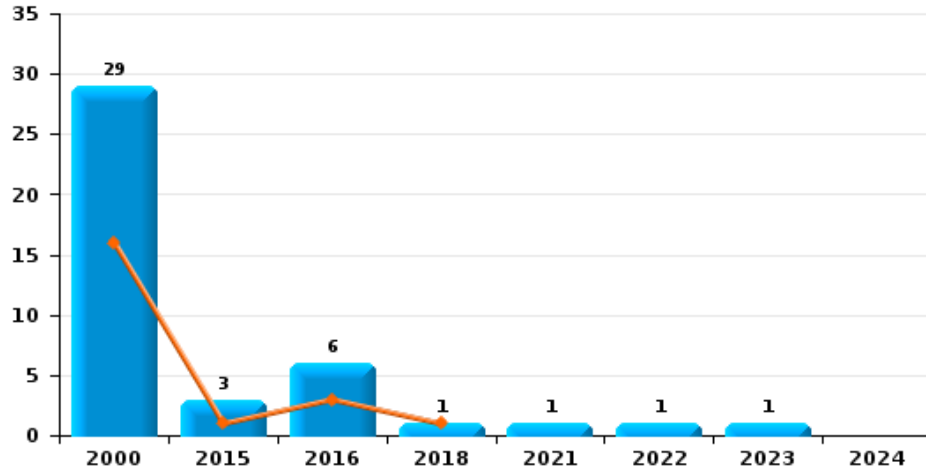




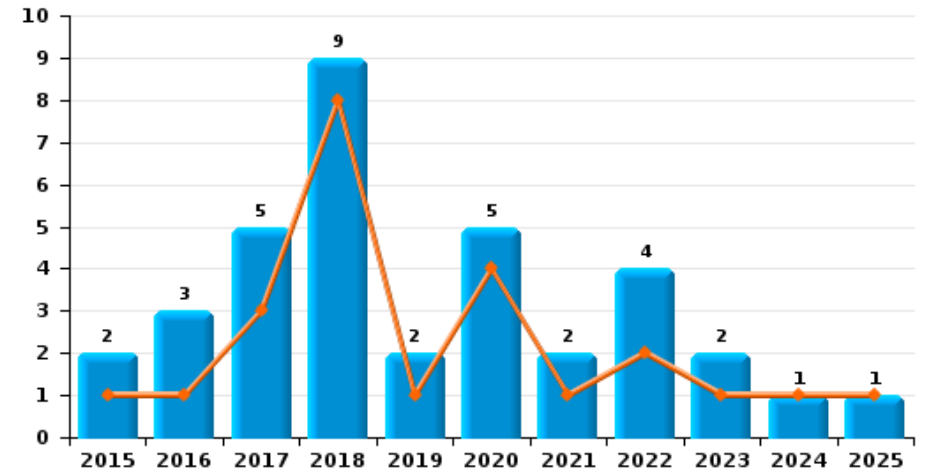
**POLICE DES HAUTS-PAYS**



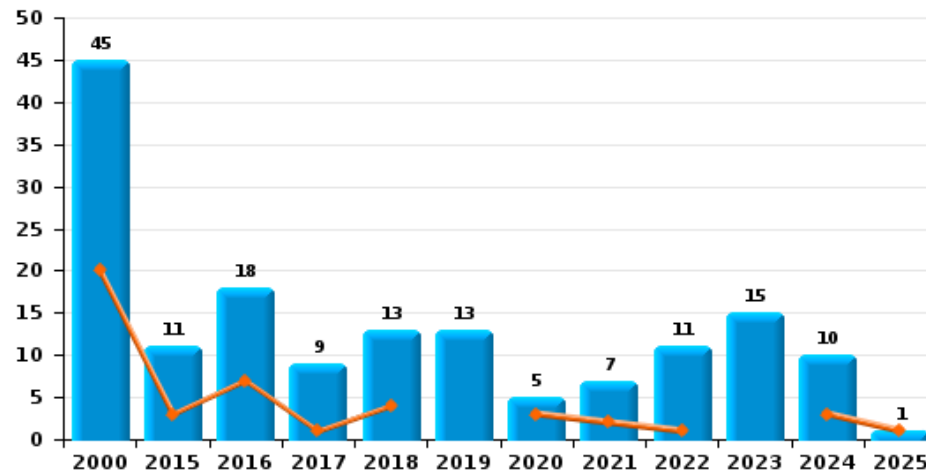
**Arrachage de sac à main**



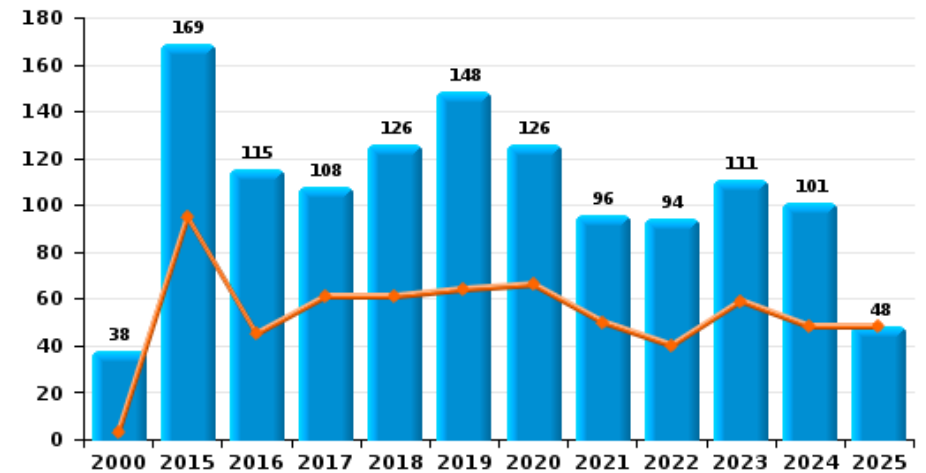
**Graffiti**



**Vol à l'arraché**



**Dégradation de voiture**





**POLICE DES HAUTS-PAYS**

**FC Vol moyen de transport**

		2000	2015	2016	2017	2018	2019	2020	2021	2022	2023	2024	2025
Vol de voiture	Trim 1	54	11	15	7	4	8	7	7	2	5	8	11
	Trim 2	42	7	9	6	5	10	3	5	6	8	15	12
	Trim 3	61	17	7	6	10	7	9	4	6	6	12	
	Trim 4	45	16	10	9	11	3	3	6	3	10	14	
	<b>Total</b>	<b>202</b>	<b>51</b>	<b>41</b>	<b>28</b>	<b>30</b>	<b>28</b>	<b>22</b>	<b>22</b>	<b>17</b>	<b>29</b>	<b>49</b>	<b>23</b>
Vol de moto	Trim 1		3	3		1	1		1	4	1		3
	Trim 2	4	3	1	1	1	1			1	1	4	3
	Trim 3		2	7	2	2	1	2		2	1	1	
	Trim 4	2		2	1	2	2	1	1	2		4	
	<b>Total</b>	<b>6</b>	<b>8</b>	<b>13</b>	<b>4</b>	<b>6</b>	<b>5</b>	<b>3</b>	<b>2</b>	<b>9</b>	<b>3</b>	<b>9</b>	<b>6</b>
Carjacking	Trim 1	1						2	1				
	Trim 2	10	2								1		2
	Trim 3	1		1		1				1			
	Trim 4	10											
	<b>Total</b>	<b>22</b>	<b>2</b>	<b>1</b>		<b>1</b>		<b>2</b>	<b>1</b>	<b>1</b>	<b>1</b>		<b>2</b>
Homejacking	Trim 1				1		1			1			
	Trim 2				1	1							1
	Trim 3		1			1							
	Trim 4	1			1								
	<b>Total</b>	<b>1</b>	<b>1</b>		<b>3</b>	<b>2</b>	<b>1</b>			<b>1</b>			<b>1</b>
Vol dans les garages	Trim 1			2		1							
	Trim 2		1							1			
	Trim 3	1	1		1	1		1					
	Trim 4	1		1							1		
	<b>Total</b>	<b>2</b>	<b>2</b>	<b>3</b>	<b>1</b>	<b>2</b>		<b>1</b>		<b>1</b>	<b>1</b>		



FC Vol moyen de transport

		2000	2015	2016	2017	2018	2019	2020	2021	2022	2023	2024	2025
Vol de vélomoteur	Trim 1	19	4	2	2	2				1	1		1
	Trim 2	9	5	2	1	2	2	2	1	3	2		3
	Trim 3	14	4	2	2	1				3	8	1	
	Trim 4	14			3	1	1	1	2	3	1	1	
	<b>Total</b>	<b>56</b>	<b>13</b>	<b>6</b>	<b>8</b>	<b>6</b>	<b>3</b>	<b>3</b>	<b>3</b>	<b>10</b>	<b>12</b>	<b>2</b>	<b>4</b>
Vol de vélo	Trim 1	2	6	7	3	1	1		7	2	3	2	
	Trim 2	10	5	3	4	1	2	5	6	3		7	2
	Trim 3	8	9	13	5	5	4	4	3	5	3	3	
	Trim 4	12	4	4	5	4	3	5	1	3	2	4	
	<b>Total</b>	<b>32</b>	<b>24</b>	<b>27</b>	<b>17</b>	<b>11</b>	<b>10</b>	<b>14</b>	<b>17</b>	<b>13</b>	<b>8</b>	<b>16</b>	<b>2</b>



FC Cambriolage

		2000	2015	2016	2017	2018	2019	2020	2021	2022	2023	2024	2025
Cambriolage dans habitation	Trim 1	81	53	48	39	30	24	32	32	21	21	26	22
	Trim 2	35	53	37	35	16	21	16	16	21	16	25	18
	Trim 3	46	66	54	45	30	30	25	31	53	17	20	
	Trim 4	63	48	55	23	27	32	29	17	24	28	29	
	<b>Total</b>	<b>225</b>	<b>220</b>	<b>194</b>	<b>142</b>	<b>103</b>	<b>107</b>	<b>102</b>	<b>96</b>	<b>119</b>	<b>82</b>	<b>100</b>	<b>40</b>
Cambriolage ds entreprise ou commerce	Trim 1	41	11	13	7	8	8	8		4	5	1	5
	Trim 2	15	16	16	4	8	6	3	1	1		3	6
	Trim 3	35	12	13	3	6	4	3	6	2	2	1	
	Trim 4	33	9	5	6	3	3	6	5	5	1	7	
	<b>Total</b>	<b>124</b>	<b>48</b>	<b>47</b>	<b>20</b>	<b>25</b>	<b>21</b>	<b>20</b>	<b>12</b>	<b>12</b>	<b>8</b>	<b>12</b>	<b>11</b>
Cambriolage ds service public ou bâtiment administ	Trim 1	6	2	7	4	1	4	4	1		1	3	2
	Trim 2	20	10		3		1	1			1		1
	Trim 3	8	7	3	4	1	1	1	1	1	1	1	
	Trim 4	6	2	2		1	4	1		1		2	
	<b>Total</b>	<b>40</b>	<b>21</b>	<b>12</b>	<b>11</b>	<b>3</b>	<b>10</b>	<b>7</b>	<b>2</b>	<b>2</b>	<b>3</b>	<b>6</b>	<b>3</b>
Vol au bélier	Trim 1		1				1						
	Trim 2	1	1										1
	<b>Total</b>	<b>1</b>	<b>2</b>				<b>1</b>						<b>1</b>
Cambriolage dans bâtiment (total)	Trim 1	128	66	68	50	39	36	44	33	25	27	30	29
	Trim 2	67	79	53	42	24	28	20	17	22	17	28	25
	Trim 3	87	85	70	52	37	35	29	38	56	20	22	
	Trim 4	102	59	62	29	31	39	35	22	30	29	38	
	<b>Total</b>	<b>384</b>	<b>289</b>	<b>253</b>	<b>173</b>	<b>131</b>	<b>138</b>	<b>128</b>	<b>110</b>	<b>133</b>	<b>93</b>	<b>118</b>	<b>54</b>



FC Vol autre

		2000	2015	2016	2017	2018	2019	2020	2021	2022	2023	2024	2025
Vol à main armée	Trim 1	7	4	5	2	7	3		2		1		1
	Trim 2	8	5	3	2	1	2		1		2		1
	Trim 3	1	2		1	2		1	3	1		4	
	Trim 4	10	1	6	1	4	1	1	2	1	4	3	
Total		26	12	14	6	14	6	2	8	2	7	7	2
Vol avec violence sans arme	Trim 1	27	7	6	7	9	3	9	5	6	11	3	2
	Trim 2	23	5	10	4	5	6	5	4	4	1	6	3
	Trim 3	22	10	24	14	12	21	3	7	13	14	10	
	Trim 4	29	9	6	7	7	4	4	6	5	7	5	
Total		101	31	46	32	33	34	21	22	28	33	24	5
Vol dans ou sur un véhicule	Trim 1	91	32	33	21	18	18	28	16	18	26	33	47
	Trim 2	91	22	47	19	25	28	13	6	11	18	36	24
	Trim 3	103	28	37	16	25	43	22	23	21	36	24	
	Trim 4	84	51	17	18	32	25	35	10	28	52	43	
Total		369	133	134	74	100	114	98	55	78	132	136	71
Vol d'armes et explosifs	Trim 1	4	2	3	1			1	1		2	3	
	Trim 2	1	4	1	1		1		1				
	Trim 3	1	4	4	3	3	2	1	1	3		1	
	Trim 4	4	5	3				1	1		2		
Total		10	15	11	5	3	3	3	4	3	4	4	
Arrachage de sac à main	Trim 1	10	1	1		1							
	Trim 2	6		2									
	Trim 3	8	1	3					1	1			
	Trim 4	5	1								1		
Total		29	3	6		1			1	1	1		



FC Vol autre

		2000	2015	2016	2017	2018	2019	2020	2021	2022	2023	2024	2025
Vol à l'arraché	Trim 1	11	2	3		3		3	1			1	1
	Trim 2	9	1	4	1	1			1	1		2	
	Trim 3	13	5	8	6	6	13	1	2	8	14	5	
	Trim 4	12	3	3	2	3		1	3	2	1	2	
	<b>Total</b>	<b>45</b>	<b>11</b>	<b>18</b>	<b>9</b>	<b>13</b>	<b>13</b>	<b>5</b>	<b>7</b>	<b>11</b>	<b>15</b>	<b>10</b>	<b>1</b>
Vol à la tire	Trim 1	4	1	3			2	1				1	1
	Trim 2	2	4	1						2	1		
	Trim 3	4	53	70	46	40	57			36	61	49	
	Trim 4	2	1	1		1	1	1	1		1		
	<b>Total</b>	<b>12</b>	<b>59</b>	<b>75</b>	<b>46</b>	<b>41</b>	<b>60</b>	<b>2</b>	<b>1</b>	<b>38</b>	<b>63</b>	<b>50</b>	<b>1</b>
Vol à l'étalage	Trim 1	5	13	4	9	7	4	3	5	14	12	3	6
	Trim 2	8	11	3	5	2	2		5	1	5	6	8
	Trim 3	1	18	2	3	1	4	2	7	1	4	4	
	Trim 4	1	7	4	2	4	5	2	2	6	7	5	
	<b>Total</b>	<b>15</b>	<b>49</b>	<b>13</b>	<b>19</b>	<b>14</b>	<b>15</b>	<b>7</b>	<b>19</b>	<b>22</b>	<b>28</b>	<b>18</b>	<b>14</b>
Vol par ruse	Trim 1	5	4		1	5	4	4	1		2	2	1
	Trim 2	6	6		2		2	1			1	2	
	Trim 3	6	2	2	4	2	5		1		2		
	Trim 4	8	3	5	4	3	3	3	3		3		
	<b>Total</b>	<b>25</b>	<b>15</b>	<b>7</b>	<b>11</b>	<b>10</b>	<b>14</b>	<b>8</b>	<b>5</b>		<b>8</b>	<b>4</b>	<b>1</b>
Vol de métaux	Trim 1		3		2	2	2	2	1	1	2	2	
	Trim 2	3	2		1	5	1	1	1	4			
	Trim 3		5	5		2	1		2	3	1	2	
	Trim 4	1	1	2		1	1		5	1		2	
	<b>Total</b>	<b>4</b>	<b>11</b>	<b>7</b>	<b>3</b>	<b>10</b>	<b>5</b>	<b>3</b>	<b>9</b>	<b>9</b>	<b>3</b>	<b>6</b>	



FC Vol autre

		2000	2015	2016	2017	2018	2019	2020	2021	2022	2023	2024	2025
Vol sur les chantiers	Trim 1	14	4			1	2	3	1	3	1	2	1
	Trim 2	9	2	1	1	2	1			1	6	4	2
	Trim 3	3	1	1	3	2	4	3	7		1	2	
	Trim 4	8	3	2	3	2		1		2	2	1	
	<b>Total</b>	<b>34</b>	<b>10</b>	<b>4</b>	<b>7</b>	<b>7</b>	<b>7</b>	<b>7</b>	<b>7</b>	<b>8</b>	<b>6</b>	<b>10</b>	<b>9</b>
Home-invasion	Trim 1					2		1					
	Trim 4							1			2		
	<b>Total</b>					<b>2</b>		<b>2</b>			<b>2</b>		
Vol d'animaux	Trim 1	2		5	1		2	3	1	1	2	3	1
	Trim 2	3	3		1	2	1						
	Trim 3	2		2		1	2		1	1		2	
	Trim 4	4	2	1	3	1	1	1				1	
	<b>Total</b>	<b>11</b>	<b>5</b>	<b>8</b>	<b>5</b>	<b>4</b>	<b>6</b>	<b>4</b>	<b>2</b>	<b>2</b>	<b>2</b>	<b>6</b>	<b>1</b>
Vol de cargaison	Trim 1		5	3		5	3	1	6	1	8	8	19
	Trim 2		4	6		1	1	1		2	6	25	12
	Trim 3			1			8			4	6	8	
	Trim 4		5	1		4	3	5		8	25	23	
	<b>Total</b>		<b>14</b>	<b>11</b>		<b>10</b>	<b>15</b>	<b>7</b>	<b>6</b>	<b>15</b>	<b>45</b>	<b>64</b>	<b>31</b>



Criminalité ICT

		2000	2015	2016	2017	2018	2019	2020	2021	2022	2023	2024	2025
Fraude de cartes de paiements	Trim 1	2	15	3	6	2	4	4	10	3	8	8	6
	Trim 2		6	3	2	2	8	2	2	7	8	10	2
	Trim 3	1	13	9	5	10	14	2	4	10	4	6	
	Trim 4		3	9	3	5	12	6	8	8	10	12	
Total		3	37	24	16	19	38	14	24	28	30	36	8
Phishing	Trim 1									3	7	7	4
	Trim 2								2		5	3	1
	Trim 3		1							1	3	1	
	Trim 4					1		1	1	1	5	7	
Total			1				1		3	5	20	18	5
Ransomware	Trim 1										1		1
	Trim 3								1				
	Trim 4									2			
Total									1	2	1		1
Shouldersurfing	Trim 2		1		1								
	Trim 3					1	1						
	Trim 4									1			
Total			1		1	1	1			1			
Skimming	Trim 2										1		
	Trim 4			2									
Total				2							1		



FC Autre

		2000	2015	2016	2017	2018	2019	2020	2021	2022	2023	2024	2025
Violence contre les métiers d'intérêt général	Trim 1				2				1	1			
	Trim 2			1	1		1	2	2	1	1		1
	Trim 3						1	1		1	1		
	Trim 4				1							1	
<b>Total</b>				<b>1</b>	<b>4</b>		<b>2</b>	<b>3</b>	<b>3</b>	<b>3</b>	<b>2</b>	<b>1</b>	<b>1</b>
Viol collectif	Trim 1	1					1				1		
	Trim 3					1	1						
	Trim 4								1				
<b>Total</b>		<b>1</b>				<b>1</b>	<b>2</b>		<b>1</b>		<b>1</b>		
Graffiti	Trim 1		1	1	1	4		3		1		1	
	Trim 2				2	4	1	1	1	1	1		1
	Trim 3			2	1	1	1			2			
	Trim 4		1		1			1	1		1		
<b>Total</b>			<b>2</b>	<b>3</b>	<b>5</b>	<b>9</b>	<b>2</b>	<b>5</b>	<b>2</b>	<b>4</b>	<b>2</b>	<b>1</b>	<b>1</b>
Dégradation de voiture	Trim 1		53	25	24	25	38	41	23	22	29	18	26
	Trim 2	3	42	20	37	36	26	25	27	18	30	30	22
	Trim 3	16	36	38	28	38	41	31	26	28	29	32	
	Trim 4	19	38	32	19	27	43	29	20	26	23	21	
<b>Total</b>		<b>38</b>	<b>169</b>	<b>115</b>	<b>108</b>	<b>126</b>	<b>148</b>	<b>126</b>	<b>96</b>	<b>94</b>	<b>111</b>	<b>101</b>	<b>48</b>
Rixe au couteau	Trim 2		3						1			1	
	Trim 3	1						1	1				
	Trim 4			1									
<b>Total</b>		<b>1</b>	<b>3</b>	<b>1</b>				<b>1</b>	<b>2</b>			<b>1</b>	



PH Violence intrafamiliale (VIF)

		2000	2015	2016	2017	2018	2019	2020	2021	2022	2023	2024	2025
VIF: physique, dans le couple	Trim 1	2	16	10	16	16	15	13	18	13	29	28	15
	Trim 2	3	13	11	13	20	16	28	29	18	17	25	18
	Trim 3	3	17	16	11	16	35	22	13	26	22	30	
	Trim 4	2	17	17	20	29	30	25	19	17	12	26	
	<b>Total</b>	<b>10</b>	<b>63</b>	<b>54</b>	<b>60</b>	<b>81</b>	<b>96</b>	<b>88</b>	<b>79</b>	<b>74</b>	<b>80</b>	<b>109</b>	<b>33</b>
VIF: physique, envers des descendants	Trim 1	1	3	1	2	1	2	6	4	6		5	7
	Trim 2	5	2	1	5	2	7	4	3	3	3	3	5
	Trim 3	1	3	3		4	1	7	4	2	4	6	
	Trim 4		3	2	3	5	5	5	2	5		6	
	<b>Total</b>	<b>7</b>	<b>11</b>	<b>7</b>	<b>10</b>	<b>12</b>	<b>15</b>	<b>22</b>	<b>13</b>	<b>16</b>	<b>7</b>	<b>20</b>	<b>12</b>
VIF: physique, envers d'autres membres	Trim 1	28	7	2		2	10	9	7	6	2	6	2
	Trim 2	22	5	6	4	3	12	8	9	2	2	7	8
	Trim 3	16	6	3	2	4	4	7	11	9	4	6	
	Trim 4	15	1		5	6	5	3	2	7	4	6	
	<b>Total</b>	<b>81</b>	<b>19</b>	<b>11</b>	<b>11</b>	<b>15</b>	<b>31</b>	<b>27</b>	<b>29</b>	<b>24</b>	<b>12</b>	<b>25</b>	<b>10</b>
VIF: sexuelle, dans le couple	Trim 1							1					
	Trim 2								2			1	
	Trim 3			1			1						
	Trim 4					1							
	<b>Total</b>			<b>1</b>		<b>1</b>	<b>1</b>	<b>1</b>	<b>2</b>			<b>1</b>	
VIF: sexuelle, envers des descendants	Trim 1		1		1		1		3	2			
	Trim 2		2		1		2					1	1
	Trim 3			5		1	2		5				
	Trim 4				4	5							
	<b>Total</b>		<b>3</b>	<b>5</b>	<b>6</b>	<b>6</b>	<b>5</b>		<b>8</b>	<b>2</b>		<b>1</b>	<b>1</b>



PH Violence intrafamiliale (VIF)

		2000	2015	2016	2017	2018	2019	2020	2021	2022	2023	2024	2025
VIF: sexuelle, envers d'autres membres	Trim 3						2						
	Trim 4				2			1					
	<b>Total</b>				<b>2</b>	<b>2</b>	<b>1</b>						
VIF: psychique, dans le couple	Trim 1	8	12	14	14	36	19	37	18	25	35	15	24
	Trim 2	10	24	15	15	13	41	31	14	13	27	14	20
	Trim 3	11	27	15	21	27	33	23	24	19	33	16	
	Trim 4	7	26	11	33	24	25	23	17	22	10	26	
	<b>Total</b>	<b>36</b>	<b>89</b>	<b>55</b>	<b>83</b>	<b>100</b>	<b>118</b>	<b>114</b>	<b>73</b>	<b>79</b>	<b>105</b>	<b>71</b>	<b>44</b>
VIF: psychique, envers des descendants	Trim 1			2	2		3			1	1	1	
	Trim 2						1			3		1	1
	Trim 3			1	1	3	3		1	1	1		
	Trim 4		2	1	1		2	1		2		1	
	<b>Total</b>		<b>2</b>	<b>4</b>	<b>4</b>	<b>3</b>	<b>9</b>	<b>1</b>	<b>1</b>	<b>7</b>	<b>2</b>	<b>3</b>	<b>1</b>
VIF: psychique, envers d'autres membres	Trim 1			1	1	2	3	6		1		2	
	Trim 2				2	1	1			1	3		1
	Trim 3		1		1		2	2	1	2		1	
	Trim 4		2	1	1	3	2	2		1	1	1	
	<b>Total</b>		<b>3</b>	<b>2</b>	<b>5</b>	<b>6</b>	<b>8</b>	<b>10</b>	<b>1</b>	<b>5</b>	<b>4</b>	<b>4</b>	<b>1</b>
VIF: économique, dans le couple	Trim 1		2		3	1	2	3	3	3	2	3	2
	Trim 2			1		2	1	3	2	2	4	1	
	Trim 3			1	1		4	6	3	1	2	2	
	Trim 4		3	1	2	3	1			2	4	3	
	<b>Total</b>		<b>5</b>	<b>3</b>	<b>6</b>	<b>6</b>	<b>8</b>	<b>12</b>	<b>8</b>	<b>8</b>	<b>12</b>	<b>9</b>	<b>2</b>



PH Violence intrafamiliale (VIF)

		2000	2015	2016	2017	2018	2019	2020	2021	2022	2023	2024	2025
VIF: économique, envers des descendants	Trim 1	2		2									
	Trim 2	2				1							
	Trim 3				1			1	1		1		
	Trim 4			2	1	2						2	
	<b>Total</b>	<b>4</b>		<b>2</b>	<b>3</b>	<b>2</b>	<b>2</b>	<b>1</b>	<b>1</b>		<b>1</b>	<b>2</b>	
VIF: économique, envers d'autres membres	Trim 1	2	5	1	3	4	32	1	2	3	6	3	
	Trim 2	5	3	1	4	3	5	1	3	1	4	3	1
	Trim 3	5	2	1	4	1	3	3	1	3	1	2	
	Trim 4	3	2		4	1	6	1	1	3	3	5	
	<b>Total</b>	<b>15</b>	<b>12</b>	<b>3</b>	<b>15</b>	<b>9</b>	<b>46</b>	<b>6</b>	<b>7</b>	<b>10</b>	<b>14</b>	<b>13</b>	<b>1</b>



PH Hormones et dopage

		2000	2015	2016	2017	2018	2019	2020	2021	2022	2023	2024	2025
Dopage humain	Trim 2				3								1
	Trim 3				1					1			
	Trim 4		2		1	1							
	<b>Total</b>		<b>2</b>		<b>5</b>	<b>1</b>				<b>1</b>			<b>1</b>
Engraissement illégal	Trim 3									1			
	<b>Total</b>									<b>1</b>			



PH Drogues

		2000	2015	2016	2017	2018	2019	2020	2021	2022	2023	2024	2025
Vente de cocaïne	Trim 1			2			1			1	1		3
	Trim 2		1		1	1	2				1	2	1
	Trim 3		3	13	8	6	4			1	5	1	
	Trim 4		1		1	1	1	1	1				
Total			5	15	10	8	8	1	1	2	7	3	4
Import-export de cocaïne	Trim 1									1			
	Trim 2				1								
	Trim 3									1			
Total					1					2			
Import-export de drogues synthétiques	Trim 1											1	
	Trim 2										1		
	Trim 3					1				3			
Total						1				3	1	1	
Vente de drogues synthétiques	Trim 1												1
	Trim 2										1		
	Trim 3		6	37	15	15	8			17	7	4	
	Trim 4									1			
Total			6	37	15	15	8			18	8	5	1
Production de cannabis (culture)	Trim 1			1	1					1			1
	Trim 2		2	1	3					1			
	Trim 3				1		1	2			1		
	Trim 4		1		2			2		1			
Total			3	2	7		1	4		3	1		1
Vente de cannabis en grande quantité	Trim 2							1					
Total								1					



PH Drogues

		2000	2015	2016	2017	2018	2019	2020	2021	2022	2023	2024	2025
Import-export d'héroïne	Trim 3									1			
	Total									1			
Vente-traffic d héroïne	Trim 1						1						1
	Trim 2						1						
	Trim 3									2			
	Total						2			2			1



PH Trafic d'armes

		2000	2015	2016	2017	2018	2019	2020	2021	2022	2023	2024	2025
Commerce et production d'arme à feu et mun.	Trim 1					1	1		1		1		
	Trim 2												1
	Trim 3			1							1		
Total				1		1	1		1		2		1
Commerce et production d'arme non à feu	Trim 1				1								
	Total				1								



PH Traite des êtres humains

		2000	2015	2016	2017	2018	2019	2020	2021	2022	2023	2024	2025
TEH - exploitation économique	Trim 1		1			1							
	Trim 2			1							1	1	
	Trim 3											1	
	Trim 4							1					
<b>Total</b>			<b>1</b>	<b>1</b>		<b>1</b>		<b>1</b>			<b>1</b>	<b>2</b>	
TEH - exploitation sexuelle	Trim 1					1	1				1	1	
	Trim 2						1			1	1		
	Trim 3		2				1		2				
	Trim 4					2			1				
<b>Total</b>			<b>2</b>			<b>3</b>	<b>3</b>		<b>3</b>	<b>1</b>	<b>2</b>	<b>1</b>	



PH Violence dans l'espace public

		2000	2015	2016	2017	2018	2019	2020	2021	2022	2023	2024	2025
Violence physique (transport public)	Trim 1				1	1		1	1	1			
	Trim 2	1			1	1						1	
	Trim 3			1					1				
	Trim 4	2			1					1			
	<b>Total</b>	<b>3</b>		<b>1</b>	<b>1</b>	<b>2</b>	<b>2</b>		<b>2</b>	<b>2</b>	<b>1</b>	<b>1</b>	
Violence physique (voie publique)	Trim 1	27	21	17	20	17	13	16	19	13	21	27	27
	Trim 2	22	25	17	25	29	35	28	24	12	25	26	34
	Trim 3	23	23	30	21	23	41	20	33	23	28	31	
	Trim 4	19	23	26	27	21	26	15	18	22	20	18	
	<b>Total</b>	<b>91</b>	<b>92</b>	<b>90</b>	<b>93</b>	<b>90</b>	<b>115</b>	<b>79</b>	<b>94</b>	<b>70</b>	<b>94</b>	<b>102</b>	<b>61</b>
Violence physique (autre endroit public)	Trim 1	1			1								
	Trim 2		1		2	2				2	1	2	1
	Trim 3		1	2		1	1			1		2	
	Trim 4	1	2	2	1			1	1		1	1	
	<b>Total</b>	<b>2</b>	<b>4</b>	<b>4</b>	<b>4</b>	<b>3</b>	<b>1</b>	<b>1</b>	<b>1</b>	<b>3</b>	<b>2</b>	<b>5</b>	<b>1</b>
Violence physique (endroit accessible au public)	Trim 1	14	7	3	7	4	3	6	2	6	7	5	7
	Trim 2	14	7	1	4	4	6	2	8	6	5	5	3
	Trim 3	9	8	6	1	12	7	2	7	4	8	9	
	Trim 4	5	3	4	2	8	3	4	4	3	2	5	
	<b>Total</b>	<b>42</b>	<b>25</b>	<b>14</b>	<b>14</b>	<b>28</b>	<b>19</b>	<b>14</b>	<b>21</b>	<b>19</b>	<b>22</b>	<b>24</b>	<b>10</b>
Violence sexuelle (transport public)	Trim 3			1			1	1					
	Trim 4										1	1	
	<b>Total</b>			<b>1</b>			<b>1</b>	<b>1</b>			<b>1</b>	<b>1</b>	



PH Violence dans l'espace public

		2000	2015	2016	2017	2018	2019	2020	2021	2022	2023	2024	2025
Violence sexuelle (voie publique)	Trim 1		1							3	1	1	
	Trim 2	1	1	1	2	2	2	3	6	1	1		1
	Trim 3		1	2	2	2	1	1			1		
	Trim 4	1	1			1	1				2	1	
<b>Total</b>		<b>2</b>	<b>4</b>	<b>3</b>	<b>4</b>	<b>5</b>	<b>4</b>	<b>4</b>	<b>6</b>	<b>4</b>	<b>5</b>	<b>2</b>	<b>1</b>
Violence sexuelle (autre endroit public)	Trim 2			1								1	
	Trim 3						2	1					
	Trim 4			1			1						
	<b>Total</b>			<b>2</b>			<b>3</b>	<b>1</b>				<b>1</b>	
Violence sexuelle (endroit accessible au public)	Trim 1				1	62	1	1					1
	Trim 2		1			1		2					1
	Trim 3		1	7	1	12			3	4	3		
	Trim 4	2						1	1				
<b>Total</b>		<b>2</b>	<b>2</b>	<b>7</b>	<b>2</b>	<b>75</b>	<b>1</b>	<b>4</b>	<b>4</b>	<b>4</b>	<b>4</b>	<b>3</b>	<b>2</b>
Violence psychique (transport public)	Trim 1	1	1	1	1							1	1
	Trim 2												1
	Trim 3		1								2	1	
	Trim 4							1	1	1			
<b>Total</b>		<b>1</b>	<b>1</b>	<b>2</b>	<b>1</b>	<b>1</b>	<b>1</b>	<b>1</b>	<b>1</b>	<b>1</b>	<b>2</b>	<b>2</b>	<b>2</b>
Violence psychique (voie publique)	Trim 1	41	24	21	27	19	16	28	15	16	12	25	26
	Trim 2	29	31	13	28	39	26	22	19	14	23	29	42
	Trim 3	13	14	32	31	20	21	22	21	22	26	27	
	Trim 4	20	10	17	35	25	33	26	18	16	25	18	
<b>Total</b>		<b>103</b>	<b>79</b>	<b>83</b>	<b>121</b>	<b>103</b>	<b>96</b>	<b>98</b>	<b>73</b>	<b>68</b>	<b>86</b>	<b>99</b>	<b>68</b>



PH Violence dans l'espace public

		2000	2015	2016	2017	2018	2019	2020	2021	2022	2023	2024	2025
Violence psychique (autre endroit public)	Trim 1	2	2			1				2		1	
	Trim 2	2	2	2			1	1	1	1	1	1	1
	Trim 3		1	2			2	2	2			1	
	Trim 4		2	1	1		1	1				2	
	<b>Total</b>	<b>4</b>	<b>7</b>	<b>5</b>	<b>1</b>	<b>1</b>	<b>4</b>	<b>4</b>	<b>3</b>	<b>3</b>	<b>1</b>	<b>5</b>	<b>1</b>
Violence psychique (endroit accessible au public)	Trim 1	5	2	4	6	1	5	6	2	4	8	9	5
	Trim 2	9	8	5	1		4	1	4	3	4	3	5
	Trim 3	3	2	3	5	5	8	5	2	4	9	4	
	Trim 4	4	3	3	8	8	2	4	5	5	2	3	
	<b>Total</b>	<b>21</b>	<b>15</b>	<b>15</b>	<b>20</b>	<b>14</b>	<b>19</b>	<b>16</b>	<b>13</b>	<b>16</b>	<b>23</b>	<b>19</b>	<b>10</b>
Vol à main armée (transport public)	Trim 1					1							
	Trim 3					2							
	<b>Total</b>					<b>3</b>							
Vol à main armée (voie publique)	Trim 1	2		2			1		2				
	Trim 2	5					1		1		1		1
	Trim 3				1					1		3	
	Trim 4	3				3			1	1	3	1	
	<b>Total</b>	<b>10</b>		<b>2</b>	<b>1</b>	<b>3</b>	<b>2</b>		<b>4</b>	<b>2</b>	<b>4</b>	<b>4</b>	<b>1</b>
Vol à main armée (autre endroit public)	Trim 2		2										
<b>Total</b>		<b>2</b>											
Vol à main armée (endroit accessible au public)	Trim 1	4	3	3		3	2						1
	Trim 2	3	2	1			1				1		
	Trim 3	1						1	3				
	Trim 4	6		3			1					1	
	<b>Total</b>	<b>14</b>	<b>5</b>	<b>7</b>		<b>3</b>	<b>4</b>	<b>1</b>	<b>3</b>		<b>1</b>	<b>1</b>	<b>1</b>



PH Violence dans l'espace public

		2000	2015	2016	2017	2018	2019	2020	2021	2022	2023	2024	2025
Vol avec violence sans arme (transport public)	Trim 1			1		1							
	Trim 2	1		1									
	Trim 4		1										
	<b>Total</b>	<b>1</b>	<b>1</b>	<b>2</b>		<b>1</b>							
Vol avec violence sans arme (voie publique)	Trim 1	20	2	3	2	3	1	6	2		1	1	
	Trim 2	14	5	7		4	2	2	3	2	1	3	
	Trim 3	15	4	7	4	3	6			1	3	4	
	Trim 4	25	2	2	4	3		2	3	2	4	4	
<b>Total</b>	<b>74</b>	<b>13</b>	<b>19</b>	<b>10</b>	<b>13</b>	<b>9</b>	<b>10</b>	<b>8</b>	<b>5</b>	<b>9</b>	<b>12</b>		
Vol avec violence sans arme (autre endroit public)	Trim 1			1							1		
	Trim 2				1								
	Trim 3	1		1	1								
	<b>Total</b>	<b>1</b>		<b>2</b>	<b>2</b>						<b>1</b>		
Vol avec violence sans arme (endr. acces. au pub.)	Trim 1	6	2	1		1		1		3	1		1
	Trim 2	4		1	1		3	1		1		2	2
	Trim 3	5	3	11	3	7	8		4	6	8	4	
	Trim 4	2	3	2	1	1	2	1	2	1			
<b>Total</b>	<b>17</b>	<b>8</b>	<b>15</b>	<b>5</b>	<b>9</b>	<b>13</b>	<b>3</b>	<b>6</b>	<b>11</b>	<b>9</b>	<b>6</b>	<b>3</b>	



PH Autre

		2000	2015	2016	2017	2018	2019	2020	2021	2022	2023	2024	2025
Faux policiers	Trim 1				1	3		1					
	Trim 2		2									1	
	Trim 3			1	1		1						
	Trim 4		1		1		2		1		2		
	<b>Total</b>		<b>3</b>	<b>1</b>	<b>3</b>	<b>3</b>	<b>3</b>	<b>1</b>	<b>1</b>		<b>2</b>	<b>1</b>	
Terrorisme, extrémisme et radicalisme	Trim 1				1								
	Trim 3						1	1					
	Trim 4		1			2							
	<b>Total</b>		<b>1</b>			<b>3</b>	<b>1</b>	<b>1</b>					
Cyberharcèlement	Trim 1			1	2	2	2	4	8	2	7	8	1
	Trim 2		6	2	3	1	1	6	3	7	6	3	8
	Trim 3		2	2	4	2	5	1	5	5	6	3	
	Trim 4	1	3	6	4	4	6	5	7	7	4	4	
	<b>Total</b>	<b>1</b>	<b>11</b>	<b>11</b>	<b>13</b>	<b>9</b>	<b>14</b>	<b>16</b>	<b>23</b>	<b>21</b>	<b>23</b>	<b>18</b>	<b>9</b>
Fraude à l'identité	Trim 1	1	4	4	5	2	3		3	2	4	5	6
	Trim 2		3	6	4	2	2	3	3	2	5	3	4
	Trim 3	4	1	4	2	3	1	1	1	7		4	
	Trim 4	3	4	7	2			3	4	5	4	1	
	<b>Total</b>	<b>8</b>	<b>12</b>	<b>21</b>	<b>13</b>	<b>7</b>	<b>6</b>	<b>7</b>	<b>11</b>	<b>16</b>	<b>13</b>	<b>13</b>	<b>10</b>



**POLICE DES HAUTS-PAYS**

**2024**

**FC Vol moyen de transport**

	Jan	Fév	Mar	Avr	Mai	Juin	Juil	Août	Sep	Oct	Nov	Déc	Total
Vol de voiture	4	2	2	5	7	3	4	3	5	4	7	3	49
Vol de moto					3	1		1		1	2	1	9
Vol de vélomoteur							1				1		2
Vol de vélo	1	1		4	1	2		1	2		4		16

**FC Cambriolage**

	Jan	Fév	Mar	Avr	Mai	Juin	Juil	Août	Sep	Oct	Nov	Déc	Total
Cambriolage dans habitation	9	8	9	5	9	11	6	8	6	9	10	10	100
Cambriolage ds entreprise ou commerce			1	1		2	1			1	6		12
Cambriolage ds service public ou bâtiment administ	1	1	1					1			1	1	6
Cambriolage dans bâtiment (total)	10	9	11	6	9	13	7	9	6	10	17	11	118

**FC Vol autre**

	Jan	Fév	Mar	Avr	Mai	Juin	Juil	Août	Sep	Oct	Nov	Déc	Total
Vol à main armée							3		1	1		2	7
Vol avec violence sans arme	2		1	2	2	2	7		3	3	1	1	24
Vol dans ou sur un véhicule	10	10	13	15	12	9	10	7	7	12	12	19	136
Vol d'armes et explosifs		2	1						1				4
Vol à l'arraché	1			1		1	5			1	1		10
Vol à la tire			1				48	1					50
Vol à l'étalage	1	1	1	3		3	1		3	3		2	18
Vol par ruse		1	1	2									4
Vol de métaux	1		1					1	1	2			6
Vol sur les chantiers		1	1	3		1	2			1			9
Vol d'animaux		1	2				1		1	1			6
Vol de cargaison	6	2		8	11	6	3	2	3	8	5	10	64



### Criminalité ICT

	Jan	Fév	Mar	Avr	Mai	Juin	Juil	Août	Sep	Oct	Nov	Déc	Total
Fraude de cartes de paiements	2	3	3	2	5	3	4	1	1	3	3	6	36
Phishing	4	1	2	1	2			1		1	1	5	18

### FC Autre

	Jan	Fév	Mar	Avr	Mai	Juin	Juil	Août	Sep	Oct	Nov	Déc	Total
Violence contre les métiers d'intérêt général											1		1
Graffiti			1										1
Dégradation de voiture	8	6	4	8	10	12	14	9	9	7	5	9	101
Rixe au couteau				1									1

### PH Violence intrafamiliale (VIF)

	Jan	Fév	Mar	Avr	Mai	Juin	Juil	Août	Sep	Oct	Nov	Déc	Total
VIF: physique, dans le couple	8	9	11	11	6	8	16	7	7	12	4	10	109
VIF: physique, envers des descendants	3		2	1		2	1	1	4	3		3	20
VIF: physique, envers d'autres membres	2		4	4	2	1	3	1	2	3	1	2	25
VIF: sexuelle, dans le couple						1							1
VIF: sexuelle, envers des descendants						1							1
VIF: psychique, dans le couple	4	4	7	7	5	2	6	2	8	11	10	5	71
VIF: psychique, envers des descendants	1				1							1	3
VIF: psychique, envers d'autres membres	1	1						1			1		4
VIF: économique, dans le couple	1	1	1			1	1		1	1	1	1	9
VIF: économique, envers des descendants											1	1	2
VIF: économique, envers d'autres membres	1	1	1	2		1	2			1	4		13



### PH Drogues

	Mar	Mai	Juin	Juil	Total
Vente de cocaïne		1	1	1	3
Import-export de drogues synthétiques	1				1
Vente de drogues synthétiques	1			4	5

### PH Traite des êtres humains

	Fév	Avr	Juil	Total
TEH - exploitation économique		1	1	2
TEH - exploitation sexuelle	1			1

### PH Violence dans l'espace public

	Jan	Fév	Mar	Avr	Mai	Juin	Juil	Août	Sep	Oct	Nov	Déc	Total
Violence physique (transport public)						1							1
Violence physique (voie publique)	8	9	10	4	8	14	11	10	10	8	6	4	102
Violence physique (autre endroit public)				1		1	2			1			5
Violence physique (endroit accessible au public)	1	1	3	2	1	2	6	3		1	3	1	24
Violence sexuelle (transport public)											1		1
Violence sexuelle (voie publique)	1									1			2
Violence sexuelle (autre endroit public)				1									1
Violence sexuelle (endroit accessible au public)							3						3
Violence psychique (transport public)		1					1						2
Violence psychique (voie publique)	8	8	9	6	10	13	8	10	9	5	7	6	99
Violence psychique (autre endroit public)			1	1			1				1	1	5
Violence psychique (endroit accessible au public)	2	4	3	1		2	1	1	2	1		2	19
Vol à main armée (voie publique)							3			1			4
Vol à main armée (endroit accessible au public)												1	1
Vol avec violence sans arme (voie publique)			1	2		1	3		1	3	1		12
Vol avec violence sans arme (endr. acces. au pub.)					1	1	4						6



**PH Autre**

	Jan	Fév	Mar	Avr	Mai	Juin	Juil	Août	Sep	Nov	Déc	Total
<b>Faux policiers</b>				1								1
<b>Cyberharcèlement</b>	4	3	1	2	1			2	1	2	2	18
<b>Fraude à l'identité</b>	1	3	1		2	1	3	1			1	13



2025

**FC Vol moyen de transport**

	Jan	Fév	Mar	Avr	Mai	Juin	Total
Vol de voiture	5	2	4	3	5	4	23
Vol de moto	2		1	1	1	1	6
Carjacking					2		2
Homejacking						1	1
Vol de vélomoteur	1				2	1	4
Vol de vélo					2		2

**FC Cambriolage**

	Jan	Fév	Mar	Avr	Mai	Juin	Total
Cambriolage dans habitation	6	7	9	7	6	5	40
Cambriolage ds entreprise ou commerce	1	3	1	1	2	3	11
Cambriolage ds service public ou bâtiment administ			2		1		3
Vol au bélier					1		1
Cambriolage dans bâtiment (total)	7	10	12	8	9	8	54

**FC Vol autre**

	Jan	Fév	Mar	Avr	Mai	Juin	Total
Vol à main armée		1			1		2
Vol avec violence sans arme		1	1		2	1	5
Vol dans ou sur un véhicule	16	10	21	9	9	6	71
Vol à l'arraché	1						1
Vol à la tire		1					1
Vol à l'étalage		3	3	4	1	3	14
Vol par ruse			1				1
Vol sur les chantiers			1	1	1		3
Vol d'animaux		1					1
Vol de cargaison	3	6	10	4	4	4	31



### Criminalité ICT

	Jan	Fév	Mar	Avr	Juin	Total
Fraude de cartes de paiements	2	1	3	1	1	8
Phishing	1	2	1	1		5
Ransomware		1				1

### FC Autre

	Jan	Fév	Mar	Avr	Mai	Juin	Total
Violence contre les métiers d'intérêt général						1	1
Graffiti						1	1
Dégradation de voiture	10	5	11	8	7	7	48

### PH Violence intrafamiliale (VIF)

	Jan	Fév	Mar	Avr	Mai	Juin	Total
VIF: physique, dans le couple	4	3	8	3	6	9	33
VIF: physique, envers des descendants	1	4	2	3	2		12
VIF: physique, envers d'autres membres		1	1	4	2	2	10
VIF: sexuelle, envers des descendants				1			1
VIF: psychique, dans le couple	8	7	9	8	7	5	44
VIF: psychique, envers des descendants					1		1
VIF: psychique, envers d'autres membres				1			1
VIF: économique, dans le couple	2						2
VIF: économique, envers d'autres membres						1	1

### PH Hormones et dopage

	Juin	Total
Dopage humain	1	1



### PH Drogues

	Jan	Mar	Avr	Total
Vente de cocaïne	1	2	1	4
Vente de drogues synthétiques		1		1
Production de cannabis (culture)		1		1
Vente-traffic d héroïne		1		1

### PH Trafic d'armes

	Mai	Total
Commerce et production d'arme à feu et mun.	1	1

### PH Violence dans l'espace public

	Jan	Fév	Mar	Avr	Mai	Juin	Total
Violence physique (voie publique)	2	13	12	16	9	9	61
Violence physique (autre endroit public)				1			1
Violence physique (endroit accessible au public)	1	3	3		1	2	10
Violence sexuelle (voie publique)					1		1
Violence sexuelle (endroit accessible au public)	1					1	2
Violence psychique (transport public)			1	1			2
Violence psychique (voie publique)	4	2	20	17	10	15	68
Violence psychique (autre endroit public)					1		1
Violence psychique (endroit accessible au public)	1	2	2		4	1	10
Vol à main armée (voie publique)					1		1
Vol à main armée (endroit accessible au public)		1					1
Vol avec violence sans arme (endr. acces. au pub.)			1		2		3

### PH Autre

	Jan	Fév	Mar	Avr	Mai	Juin	Total
Cyberharcèlement			1	4	4		9
Fraude à l'identité	2	2	2	3		1	10



# ***STATISTIQUES POLICIERES DE CRIMINALITE***

---

***LIEU DE PERPETRATION: ZONE DE POLICE***

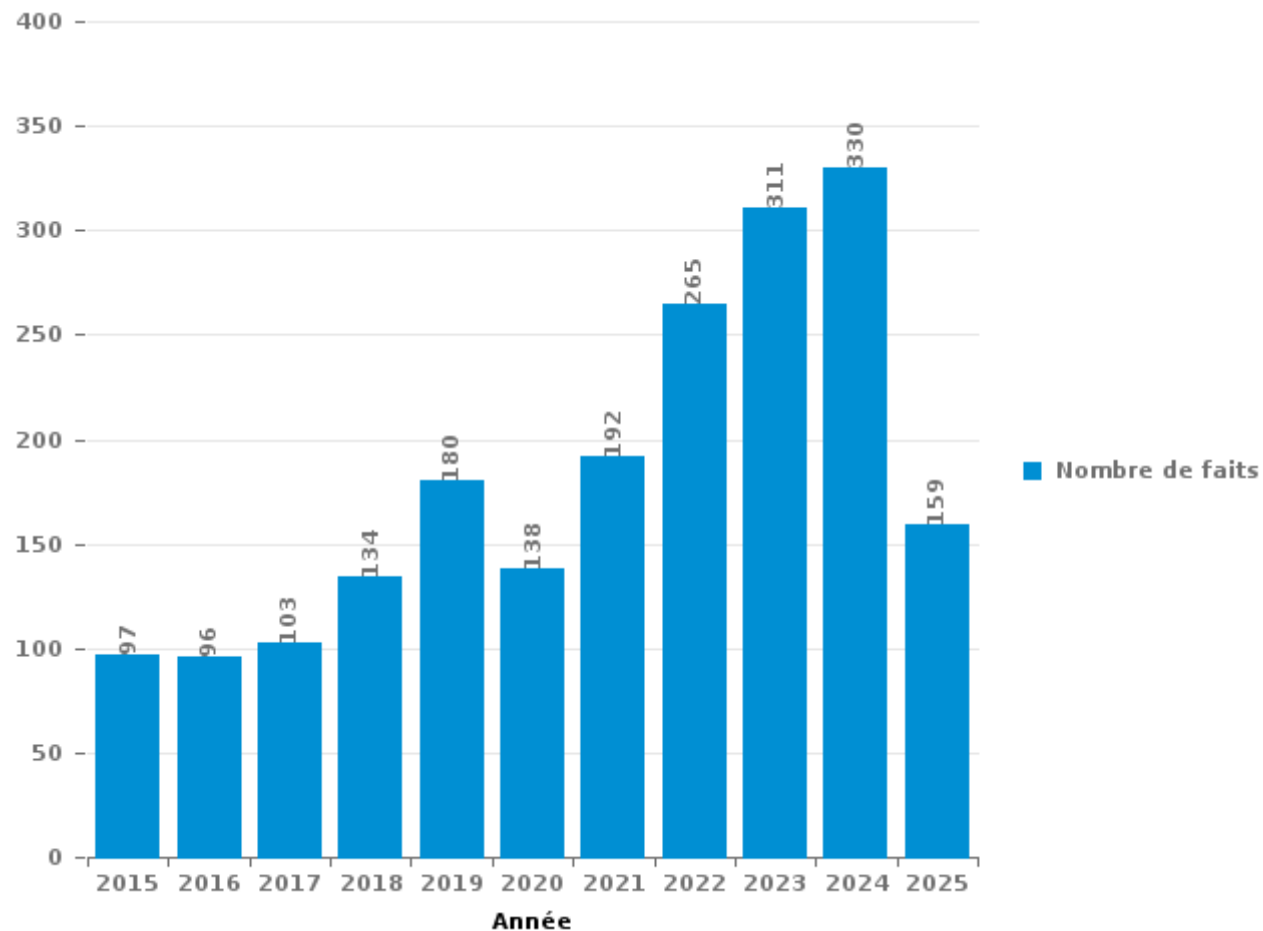
**POLICE DES HAUTS-PAYS**

***PARTIE III : ICT***



**POLICE DES HAUTS-PAYS**

Nombre total de délits avec un élément ICT/online, depuis 2015





Criminalité ICT/online au sens strict

Infractions (exhaustif)

	2015	2016	2017	2018	2019	2020	2021	2022	2023	2024	2025
Code pénal social: Infr. contre foi publique en droit pénal social: Faux en informatique						1		1			
Criminalité informatique: Faux en informatique:	3	3		1		1	1	13	1	6	2
Criminalité informatique: Fraude informatique:	57	47	48	56	101	38	66	101	232	258	117
Criminalité informatique: Hacking:	7	1	2	1	7	6	7	9	8	3	2
Criminalité informatique: Sabotage:	1			1		1	4	9	4		1
Infr. contre l'autorité publique: Refus de coopération (informatique et télécom):											1
<b>Total:</b>	<b>68</b>	<b>51</b>	<b>50</b>	<b>59</b>	<b>108</b>	<b>47</b>	<b>78</b>	<b>133</b>	<b>245</b>	<b>267</b>	<b>123</b>

Figures criminelles (à considérer spécifiquement – ne pas additionner avec d'autres éléments – risque de double comptage!)

	2015	2016	2017	2018	2019	2020	2021	2022	2023	2024	2025
Fraude de cartes de paiements	37	24	16	19	38	14	24	28	30	36	8
Phishing	1				1		3	5	20	18	5
Ransomware							1	2	1		1
Shouldersurfing	1		1	1	1			1			
Skimming		2							1		



## Criminalité ICT/online au sens large

Infractions (uniquement si code-fait existe)

	2015	2016	2017	2018	2019	2020	2021	2022	2023	2024	2025
Fraude: Escroquerie: Fraude par internet	16	29	37	60	54	73	88	122	43	32	20
Infr. contre autres valeurs morales et sentiments: Cyberlokkig (leurre de mineur par ICT):		1								1	
Infr. contre les moeurs: Pornographie infantine: Accès pornographie infantine via technologie							1				
Infr. contre les moeurs: Voyeurisme: Diffusion enregistrement nudité ou intimité				1	2	4	2	1			
<b>Total:</b>	<b>16</b>	<b>30</b>	<b>37</b>	<b>61</b>	<b>56</b>	<b>77</b>	<b>91</b>	<b>123</b>	<b>43</b>	<b>33</b>	<b>20</b>

Figures criminelles (à considérer spécifiquement – ne pas additionner avec d'autres éléments – risque de double comptage!)

	2015	2016	2017	2018	2019	2020	2021	2022	2023	2024	2025
Cyberharcèlement	11	11	13	9	14	16	23	21	23	18	9

# ***STATISTIQUES POLICIERES DE CRIMINALITE***

---

***LIEU DE PERPETRATION: ZONE DE POLICE***

**POLICE DES HAUTS-PAYS**

***PARTIE IV : DESTINATION LIEU***



**POLICE DES HAUTS-PAYS**

**Vol et extorsion**

	2000	2015	2016	2017	2018	2019	2020	2021	2022	2023	2024	2025
Voie publique	579	211	219	161	179	193	146	112	149	232	180	86
Habitation: maison	327	222	189	176	136	137	122	108	124	92	119	44
Culture et loisirs	46	110	141	109	91	122	1		70	82	57	1
Magasin	148	80	54	37	38	42	30	32	34	38	26	20
Parking	60	45	36	15	28	33	21	20	25	40	59	25
Habitation: allée	27	71	38	18	24	22	25	14	15	16	14	7
Habitation: dépendances	27	55	43	18	17	17	23	32	19	17	16	6
Terrain	27	45	36	33	28	14	6	8	18	20	14	2
Habitation: garage	25	31	45	15	12	17	17	18	22	17	11	1
Inconnue	28	23	20	19	21	20	9	20	29	9	21	8
Horeca	56	17	16	13	5	10	5	6	7	7	4	4
Habitation: appartement	7	17	14	17	9	11	13	12	13	17	8	8
Habitation: non précisée	9	16	9	9	13	17	10	7	5	9	24	5
Moyen de transport: voiture	12	35	30	10	9	5	9	5	3	2	6	2
Institution d'enseignement	48	20	16	8	2	9	4	3	1	5	4	
Entreprise	20	7	10	8	14	5	5	9	5	8	5	5
Chantier	18	10	4	5	7	7	7	8	6	10	9	3
Habitation: autre	12	12	6	8	9	4	2	4	4	2	5	1
Infrastructure sportive	13	14	3	5	6	3	4	2	2	4		2
Station essence	17	9	4	4	4	4		5	2	2	3	4
Autre	4	8	5	10	1	5	1	4	10	3	4	2
Cimetière	5	1	1	5	10	6	2	5	4	1	1	1
Service public	4	6	4	2	2	6	4	1	3		5	1
Moyen de transport: camion		8	8	3	4	3	3		3	1	2	1
Stade	21	3		1	2	1						
Banque / institution financière	1	3	5	6	5	1	2	1	1		1	
Service	4	5	2		3			2	3	3	1	
Bâtiment administratif	4	2	1	2	1	3	1	1	2	2	1	1
Moyen de transport: autre		3	2	1	3	3	1	1		2	3	2
Maison de repos	6	1	4			1			2	1	1	3
Station de bus / métro et gare de chemin de fer	9		1	1	1	2	1	2	1		1	
Médecin / dentiste / pharmacien	8	1	1	1		1	1	1			1	
Moyen de transport: train / tram / métro	4	2	1	1	3	1			1	1	1	
Edifice religieux / lieu du culte	5	3	2	1			1		1	1		
Moyen de transport: autobus / autocar	1	1		1	2		1		1		1	
Eaux intérieures et maritimes	2					1					1	
Hôpital					1	1					1	
Maison de débauche		2				1						
Guichet automatique	1											1
Emplacement de vélo							1					
Installation militaire						1						
<b>Total</b>	<b>1.585</b>	<b>1.099</b>	<b>970</b>	<b>723</b>	<b>690</b>	<b>729</b>	<b>478</b>	<b>443</b>	<b>585</b>	<b>644</b>	<b>610</b>	<b>246</b>

PPF/DGR/DRI/BIPOL - Statistiques policières de criminalité (date de clôture: 31/10/2025)

Les données pour les années 2001 jusqu'à 2014 ne sont plus publiées mais restent disponibles sur demande auprès du service BIPOL.

Les données pour 2025 ne concernent que le 1er semestre.



**POLICE DES HAUTS-PAYS**

**Dégradation de la propriété**

	2000	2015	2016	2017	2018	2019	2020	2021	2022	2023	2024	2025
Voie publique	129	153	115	99	140	146	122	101	93	100	94	53
Habitation: résidence principale	98	95	68	76	89	85	93	67	57	48	57	36
Parking	10	18	11	11	12	14	15	12	7	17	10	7
Terrain	14	16	11	8	7	9	12	1	6	6	2	2
Habitation: allée	2	13	9	10	12	10	13	6	3	6	4	
Habitation: non précisée	3	5	7	9	8	10	4	5	2	4	2	4
Habitation: garage	9	4	7	5	6	6	6	4		1	3	3
Habitation: jardin	4	10	8	7	1	5	5	4	4	4	1	
Horeca	11	6	8	3	4	3	3	4	1	2	3	4
Magasin	10	6	3	5	4	2	3	3	3	4	8	1
Moyen de transport: voiture		6	8	12	5	3	5	1	3	3	4	
Culture et loisirs	5	3	2	3	4	6	4	1	3	1	1	5
Habitation: dépendances	3	3	7	3	7	4	1	4	1	4	1	
Institution d'enseignement	5	2	4	2		1	5	1	4	3	4	1
Bureau de police	1	1	3	2	1		2	1	3	1	7	1
Inconnue		1	3	1	1	2	2	2	4	1	2	1
Service public	8	2	1	2		4	1		1			1
Autre	3	1		3		1	1	2	2	3	1	1
Cimetière		3	1	1	5		1	3	1	1	1	1
Habitation: résidence secondaire	5	2	1	1	1	3				2	1	
Moyen de transport: autre	1	4	1	1	2			2		2	1	1
Entreprise	2		2	2	2	1	1		1			1
Bâtiment administratif	1	1			2	2	2		1	1		
Banque / institution financière	1		1	4		2		1				
Edifice religieux / lieu du culte	1	1	1		1	1		2				1
Infrastructure sportive		1	3					2		1	1	
Station de bus / métro et gare de chemin de fer	1				4					1		
Stade	2				1	2						
Chantier		1									1	1
Station essence		1	1					1				
Eaux intérieures et maritimes		1			1							
Maison de repos										2		
Médecin / dentiste / pharmacien						1						
Moyen de transport: train / tram / métro	1											
Service							1					
<b>Total</b>	<b>330</b>	<b>360</b>	<b>286</b>	<b>270</b>	<b>320</b>	<b>323</b>	<b>302</b>	<b>230</b>	<b>200</b>	<b>218</b>	<b>209</b>	<b>125</b>

PPF/DGR/DRI/BIPOL - Statistiques policières de criminalité (date de clôture: 31/10/2025)  
 Les données pour les années 2001 jusqu'à 2014 ne sont plus publiées mais restent disponibles sur demande auprès du service BIPOL.  
 Les données pour 2025 ne concernent que le 1er semestre.



**POLICE DES HAUTS-PAYS**

**Infractions contre l'intégrité physique**

	2000	2015	2016	2017	2018	2019	2020	2021	2022	2023	2024	2025
Habitation	109	107	76	103	111	139	162	123	123	120	164	64
Voie publique	82	102	97	98	103	119	87	102	81	103	115	69
Horeca	23	10	2	7	8	5	4	5	4	6	7	1
Institution d'enseignement	5	4	4	2	5	5	3	2	2	7	11	6
Parking	3	4	2	4	5	5	5	6	3	6	4	4
Habitation: allée		3	8	5	6	6	4	3	6	2	3	1
Inconnue	2	1	3	2	6	5		8	2	3	4	3
Culture et loisirs	4	6	4	2	4	3		1	3	2	4	1
Terrain	3	2	5	1	4	1	1	1	5	6	3	
Magasin	4	3	1	2	4	3	2	4	1	2	4	1
Infrastructure sportive	4	2			4	1	3	1	6	5	2	2
Habitation: jardin		3	3		1	2	1	1	3	1		
Stade				1	2	1		1	1			1
Autre				1		1	1			2	1	
Moyen de transport: autre						3	1	1	1			
Service public			1	1	1		1					2
Station de bus / métro et gare de chemin de fer	2			1					2	1		
Station essence	1					1	1	1	2			
Entreprise							2		1		2	
Maison de repos			1					2		1		
Moyen de transport: autobus / autocar			1		2			1				
Service	1		2		1							
Edifice religieux / lieu du culte			1							1	1	
Moyen de transport: train / tram / métro						1		1			1	
Arrêt de bus / tram						1				1		
Bureau de police			1						1			
Maison de débauche		1	1									
Banque / institution financière					1							
Bâtiment administratif				1								
<b>Total</b>	<b>243</b>	<b>248</b>	<b>213</b>	<b>231</b>	<b>268</b>	<b>302</b>	<b>278</b>	<b>264</b>	<b>247</b>	<b>269</b>	<b>328</b>	<b>153</b>

# ***STATISTIQUES POLICIERES DE CRIMINALITE***

---

***LIEU DE PERPETRATION: ZONE DE POLICE***

**POLICE DES HAUTS-PAYS**

***PARTIE V : ZONE DE POLICE vs. TYPOLOGIE***



### Typologie de la zone: Catégorie 4

Zone de police
BERLAAR - NIJLEN
BODUKAP
BUGGENHOUT - LEBBEKE
CENTRE ARDENNE
CONDROZ-FAMENNE
FAGNES
GERAARDSBERGEN - LIERDE
GRENSLEIE
HERKO
HERMETON ET HEURE
HESBAYE
HESBAYE OUEST
LA MAZERINE
MIDOW
MIRA
ORNEAU-MEHAIGNE
OTTIGNIES - LOUVAIN-LA-NEUVE
POL AMOW
POLDER
POLICE DES HAUTS-PAYS



## CRIMINALITE ENREGISTREE : ZONE DE POLICE vs TYPOLOGIE

POLITIEZONE ARRO IEPER
POLITIEZONE BRT
POLITIEZONE HEIST
POLITIEZONE K-L-M
POLITIEZONE MAASLAND
POLITIEZONE NOORDERKEMPEN
POLITIEZONE RUPEL
POLITIEZONE SCHELDE - LEIE
POLITIEZONE SPOORKIN
POLITIEZONE TARL
POLITIEZONE WESER-GÖHL
PZ BERINGEN/HAM/TESSENDERLO
PZ BERLARE/ZELE
PZ BILZEN/HOESELT/RIEMST
PZ BLANKENBERGE/ZUIENKERKE
PZ BOORTMEERBEEK-HAACHT-KEERBERGEN
PZ DENDERLEEUV/HAALTERT
PZ DRUIVENSTREEK
PZ ERPE-MERE/LEDE
PZ GETEVALLEI
PZ HAMME/WAASMUNSTER
PZ HAMONT-ACHEL/PELT
PZ HEUSDEN-ZOLDER
PZ LANAKEN/MAASMECHELEN



## CRIMINALITE ENREGISTREE : ZONE DE POLICE vs TYPOLOGIE

PZ LOMMEL
PZ NINOVE
PZ SCHELDEWAAS
PZ VOER EN DIJLE
PZ WETTEREN LAARNE WICHELEN
SAMSOM
VOORKEMPEN
ZONE BASSE MEUSE
ZONE DE POLICE DES 3 VALLEES
ZONE DES ARCHES
ZONE HAUTE-MEUSE
ZONE OUEST BRABANT WALLON
ZOTTEGEM HERZELE StLHOUTEM
ZP BERNISSART/PERUWELZ
ZP BINCHE-ANDERLUES-LERMES
ZP HAUTE SENNE



## CRIMINALITE ENREGISTREE : ZONE DE POLICE vs TYPOLOGIE

### Typologie de la zone: Catégorie 4

Figure criminelle/phénomène	Niveau	% 2021 - 2022	% 2022 - 2023	% 2023 - 2024
Vol de voiture	ZONE DE POLICE	-22,7%	70,6%	69,0%
	TYPLOGIE	16,7%	2,7%	3,1%
Vol de moto	ZONE DE POLICE	350,0%	-66,7%	200,0%
	TYPLOGIE	30,1%	-6,7%	0,0%
Carjacking	ZONE DE POLICE	0,0%	0,0%	-100,0%
	TYPLOGIE	-28,1%	60,9%	-18,9%
Homejacking	ZONE DE POLICE	/	-100,0%	/
	TYPLOGIE	0,0%	30,0%	23,1%
Vol dans les garages	ZONE DE POLICE	/	0,0%	-100,0%
	TYPLOGIE	14,3%	-10,9%	-42,1%
Vol de vélomoteur	ZONE DE POLICE	233,3%	20,0%	-83,3%
	TYPLOGIE	32,4%	14,2%	-5,6%
Vol de vélo	ZONE DE POLICE	-23,5%	-38,5%	100,0%
	TYPLOGIE	16,2%	-2,6%	-15,3%
Cambriolage dans habitation	ZONE DE POLICE	24,0%	-31,1%	22,0%
	TYPLOGIE	33,4%	-7,3%	6,6%
Cambriolage ds entreprise ou commerce	ZONE DE POLICE	0,0%	-33,3%	50,0%
	TYPLOGIE	2,5%	2,2%	-10,3%
Cambriolage ds service public ou bâtiment administ	ZONE DE POLICE	0,0%	50,0%	100,0%
	TYPLOGIE	-2,3%	5,7%	-1,8%
Vol au bélier	ZONE DE POLICE	/	/	/
	TYPLOGIE	0,0%	80,0%	55,6%



## CRIMINALITE ENREGISTREE : ZONE DE POLICE vs TYPOLOGIE

Figure criminelle/phénomène	Niveau	% 2021 - 2022	% 2022 - 2023	% 2023 - 2024
Cambriolage dans bâtiment (total)	ZONE DE POLICE	20,9%	-30,1%	26,9%
	TYPOLOGIE	26,7%	-5,5%	3,9%
Vol à main armée	ZONE DE POLICE	-75,0%	250,0%	0,0%
	TYPOLOGIE	4,1%	1,8%	-12,8%
Vol avec violence sans arme	ZONE DE POLICE	27,3%	17,9%	-27,3%
	TYPOLOGIE	25,1%	3,0%	-0,3%
Vol dans ou sur un véhicule	ZONE DE POLICE	41,8%	69,2%	3,0%
	TYPOLOGIE	5,9%	-1,8%	2,5%
Sacjacking dans une voiture	ZONE DE POLICE	/	/	/
	TYPOLOGIE	0,0%	-100,0%	/
Vol d'armes et explosifs	ZONE DE POLICE	-25,0%	33,3%	0,0%
	TYPOLOGIE	0,0%	4,0%	8,7%
Steaming	ZONE DE POLICE	/	/	/
	TYPOLOGIE	42,9%	-30,0%	0,0%
Arrachage de sac à main	ZONE DE POLICE	0,0%	0,0%	-100,0%
	TYPOLOGIE	106,7%	-16,1%	-19,2%
Vol à l'arraché	ZONE DE POLICE	57,1%	36,4%	-33,3%
	TYPOLOGIE	87,3%	-28,7%	5,7%
Vol à la tire	ZONE DE POLICE	3.700,0%	65,8%	-20,6%
	TYPOLOGIE	65,5%	-7,5%	-20,6%
Vol à l'étalage	ZONE DE POLICE	15,8%	27,3%	-35,7%
	TYPOLOGIE	23,2%	4,6%	2,9%
Vol par ruse	ZONE DE POLICE	-100,0%	/	-50,0%
	TYPOLOGIE	14,8%	0,4%	-12,1%



## CRIMINALITE ENREGISTREE : ZONE DE POLICE vs TYPOLOGIE

Figure criminelle/phénomène	Niveau	% 2021 - 2022	% 2022 - 2023	% 2023 - 2024
Vol de métaux	ZONE DE POLICE	0,0%	-66,7%	100,0%
	TYPOLOGIE	62,3%	-20,0%	-1,3%
Vol sur les chantiers	ZONE DE POLICE	-25,0%	66,7%	-10,0%
	TYPOLOGIE	28,4%	-14,9%	-19,9%
Home-invasion	ZONE DE POLICE	/	/	-100,0%
	TYPOLOGIE	-12,5%	-14,3%	58,3%
Vol d'animaux	ZONE DE POLICE	0,0%	0,0%	200,0%
	TYPOLOGIE	-10,3%	16,4%	-2,1%
Vol de cargaison	ZONE DE POLICE	150,0%	200,0%	42,2%
	TYPOLOGIE	12,7%	26,8%	18,7%
Fraude de cartes de paiements	ZONE DE POLICE	16,7%	7,1%	20,0%
	TYPOLOGIE	46,8%	-4,2%	-0,1%
Phishing	ZONE DE POLICE	66,7%	300,0%	-10,0%
	TYPOLOGIE	2,8%	-4,6%	16,9%
Ransomware	ZONE DE POLICE	100,0%	-50,0%	-100,0%
	TYPOLOGIE	-13,3%	23,1%	-32,8%
Shouldersurfing	ZONE DE POLICE	/	-100,0%	/
	TYPOLOGIE	3,1%	19,4%	-47,5%
Skimming	ZONE DE POLICE	/	/	-100,0%
	TYPOLOGIE	151,6%	29,5%	-38,6%
Violence contre les métiers d'intérêt général	ZONE DE POLICE	0,0%	-33,3%	-50,0%
	TYPOLOGIE	15,9%	-5,1%	7,7%
Viol collectif	ZONE DE POLICE	-100,0%	/	-100,0%
	TYPOLOGIE	12,0%	-3,6%	0,0%



## CRIMINALITE ENREGISTREE : ZONE DE POLICE vs TYPOLOGIE

Figure criminelle/phénomène	Niveau	% 2021 - 2022	% 2022 - 2023	% 2023 - 2024
Graffiti	ZONE DE POLICE	100,0%	-50,0%	-50,0%
	TYPOLOGIE	48,6%	-14,2%	-1,1%
Dégradation de voiture	ZONE DE POLICE	-2,1%	18,1%	-9,0%
	TYPOLOGIE	2,5%	1,6%	-2,7%
Rixe au couteau	ZONE DE POLICE	-100,0%	/	/
	TYPOLOGIE	9,8%	-13,0%	-4,7%
VIF: physique, dans le couple	ZONE DE POLICE	-6,3%	8,1%	36,3%
	TYPOLOGIE	9,8%	2,8%	2,1%
VIF: physique, envers des descendants	ZONE DE POLICE	23,1%	-56,3%	185,7%
	TYPOLOGIE	5,4%	13,2%	5,4%
VIF: physique, envers d'autres membres	ZONE DE POLICE	-17,2%	-50,0%	108,3%
	TYPOLOGIE	0,4%	7,5%	1,7%
VIF: sexuelle, dans le couple	ZONE DE POLICE	-100,0%	/	/
	TYPOLOGIE	14,9%	9,3%	-11,9%
VIF: sexuelle, envers des descendants	ZONE DE POLICE	-75,0%	-100,0%	/
	TYPOLOGIE	-58,3%	-72,9%	21,1%
VIF: sexuelle, envers d'autres membres	ZONE DE POLICE	/	/	/
	TYPOLOGIE	-14,3%	41,7%	-17,6%
VIF: psychique, dans le couple	ZONE DE POLICE	8,2%	32,9%	-32,4%
	TYPOLOGIE	-0,9%	-5,1%	-0,9%
VIF: psychique, envers des descendants	ZONE DE POLICE	600,0%	-71,4%	50,0%
	TYPOLOGIE	8,6%	-10,8%	5,9%
VIF: psychique, envers d'autres membres	ZONE DE POLICE	400,0%	-20,0%	0,0%
	TYPOLOGIE	9,8%	16,1%	-6,5%



## CRIMINALITE ENREGISTREE : ZONE DE POLICE vs TYPOLOGIE

Figure criminelle/phénomène	Niveau	% 2021 - 2022	% 2022 - 2023	% 2023 - 2024
VIF: économique, dans le couple	ZONE DE POLICE	0,0%	50,0%	-25,0%
	TYPOLOGIE	4,4%	-1,7%	-0,9%
VIF: économique, envers des descendants	ZONE DE POLICE	-100,0%	/	100,0%
	TYPOLOGIE	-31,4%	-5,7%	54,5%
VIF: économique, envers d'autres membres	ZONE DE POLICE	42,9%	40,0%	-7,1%
	TYPOLOGIE	20,1%	-5,7%	5,5%
Dopage humain	ZONE DE POLICE	/	-100,0%	/
	TYPOLOGIE	-18,8%	-21,7%	11,1%
Engraissement illégal	ZONE DE POLICE	/	-100,0%	/
	TYPOLOGIE	-11,1%	-62,5%	0,0%
Vente de cocaïne	ZONE DE POLICE	100,0%	250,0%	-57,1%
	TYPOLOGIE	13,6%	13,0%	-17,2%
Import-export de cocaïne	ZONE DE POLICE	/	-100,0%	/
	TYPOLOGIE	25,0%	-18,6%	-19,3%
Production de drogues synthétiques	ZONE DE POLICE	/	/	/
	TYPOLOGIE	-31,3%	-22,7%	5,9%
Import-export de drogues synthétiques	ZONE DE POLICE	/	-66,7%	0,0%
	TYPOLOGIE	47,4%	21,4%	-23,5%
Vente de drogues synthétiques	ZONE DE POLICE	/	-55,6%	-37,5%
	TYPOLOGIE	14,4%	10,9%	-0,9%
Production de cannabis (culture)	ZONE DE POLICE	/	-66,7%	-100,0%
	TYPOLOGIE	-3,8%	-31,3%	-9,1%
Import-export de cannabis en grande quantité	ZONE DE POLICE	/	/	/
	TYPOLOGIE	33,3%	0,0%	25,0%



## CRIMINALITE ENREGISTREE : ZONE DE POLICE vs TYPOLOGIE

Figure criminelle/phénomène	Niveau	% 2021 - 2022	% 2022 - 2023	% 2023 - 2024
Vente de cannabis en grande quantité	ZONE DE POLICE	/	/	/
	TYPOLOGIE	26,1%	0,0%	-31,0%
Import-export d'héroïne	ZONE DE POLICE	/	-100,0%	/
	TYPOLOGIE	110,0%	19,0%	-56,0%
Vente-traffic d'héroïne	ZONE DE POLICE	/	-100,0%	/
	TYPOLOGIE	2,5%	-4,9%	-18,2%
Commerce et production d'arme à feu et mun.	ZONE DE POLICE	-100,0%	/	-100,0%
	TYPOLOGIE	-37,1%	2,6%	27,5%
Commerce et production d'arme non à feu	ZONE DE POLICE	/	/	/
	TYPOLOGIE	60,0%	-50,0%	175,0%
TEH - exploitation économique	ZONE DE POLICE	/	/	100,0%
	TYPOLOGIE	-4,8%	-10,0%	-11,1%
TEH - exploitation sexuelle	ZONE DE POLICE	-66,7%	100,0%	-50,0%
	TYPOLOGIE	-17,5%	84,8%	17,2%
Violence physique (transport public)	ZONE DE POLICE	0,0%	-50,0%	0,0%
	TYPOLOGIE	25,2%	3,0%	12,3%
Violence physique (voie publique)	ZONE DE POLICE	-25,5%	34,3%	8,5%
	TYPOLOGIE	7,4%	6,2%	4,0%
Violence physique (autre endroit public)	ZONE DE POLICE	200,0%	-33,3%	150,0%
	TYPOLOGIE	8,0%	14,8%	-11,7%
Violence physique (endroit accessible au public)	ZONE DE POLICE	-9,5%	15,8%	9,1%
	TYPOLOGIE	42,6%	5,6%	-4,4%
Violence sexuelle (transport public)	ZONE DE POLICE	/	/	0,0%
	TYPOLOGIE	-6,3%	16,7%	12,9%



## CRIMINALITE ENREGISTREE : ZONE DE POLICE vs TYPOLOGIE

Figure criminelle/phénomène	Niveau	% 2021 - 2022	% 2022 - 2023	% 2023 - 2024
Violence sexuelle (voie publique)	ZONE DE POLICE	-33,3%	25,0%	-60,0%
	TYPOLOGIE	6,2%	0,6%	6,5%
Violence sexuelle (autre endroit public)	ZONE DE POLICE	/	/	/
	TYPOLOGIE	-15,1%	7,6%	3,5%
Violence sexuelle (endroit accessible au public)	ZONE DE POLICE	0,0%	0,0%	-25,0%
	TYPOLOGIE	31,3%	-9,9%	-1,4%
Violence psychique (transport public)	ZONE DE POLICE	0,0%	100,0%	0,0%
	TYPOLOGIE	1,2%	29,3%	3,3%
Violence psychique (voie publique)	ZONE DE POLICE	-6,8%	26,5%	15,1%
	TYPOLOGIE	6,8%	7,8%	3,1%
Violence psychique (autre endroit public)	ZONE DE POLICE	0,0%	-66,7%	400,0%
	TYPOLOGIE	-0,4%	14,9%	2,9%
Violence psychique (endroit accessible au public)	ZONE DE POLICE	23,1%	43,8%	-17,4%
	TYPOLOGIE	11,7%	2,8%	8,3%
Vol à main armée (transport public)	ZONE DE POLICE	/	/	/
	TYPOLOGIE	75,0%	71,4%	-50,0%
Vol à main armée (voie publique)	ZONE DE POLICE	-50,0%	100,0%	0,0%
	TYPOLOGIE	14,9%	10,4%	-12,9%
Vol à main armée (autre endroit public)	ZONE DE POLICE	/	/	/
	TYPOLOGIE	-42,9%	0,0%	25,0%
Vol à main armée (endroit accessible au public)	ZONE DE POLICE	-100,0%	/	0,0%
	TYPOLOGIE	-7,1%	-4,4%	-29,9%
Vol avec violence sans arme (transport public)	ZONE DE POLICE	/	/	/
	TYPOLOGIE	31,8%	27,6%	10,8%



## CRIMINALITE ENREGISTREE : ZONE DE POLICE vs TYPOLOGIE

Figure criminelle/phénomène	Niveau	% 2021 - 2022	% 2022 - 2023	% 2023 - 2024
Vol avec violence sans arme (voie publique)	ZONE DE POLICE	-37,5%	80,0%	33,3%
	TYPLOGIE	12,0%	-3,0%	25,8%
Vol avec violence sans arme (autre endroit public)	ZONE DE POLICE	/	/	-100,0%
	TYPLOGIE	6,7%	9,4%	-17,1%
Vol avec violence sans arme (endr. acces. au pub.)	ZONE DE POLICE	83,3%	-18,2%	-33,3%
	TYPLOGIE	38,4%	7,0%	-12,8%
Faux policiers	ZONE DE POLICE	-100,0%	/	-50,0%
	TYPLOGIE	-21,4%	86,4%	46,3%
Terrorisme, extrémisme et radicalisme	ZONE DE POLICE	/	/	/
	TYPLOGIE	-16,3%	11,1%	37,5%
Cyberharcèlement	ZONE DE POLICE	-8,7%	9,5%	-21,7%
	TYPLOGIE	0,0%	7,5%	6,1%
Fraude à l'identité	ZONE DE POLICE	45,5%	-18,8%	0,0%
	TYPLOGIE	4,2%	6,0%	-4,3%

# ***STATISTIQUES POLICIERES DE CRIMINALITE***

---

***LIEU DE PERPETRATION: ZONE DE POLICE***

**POLICE DES HAUTS-PAYS**

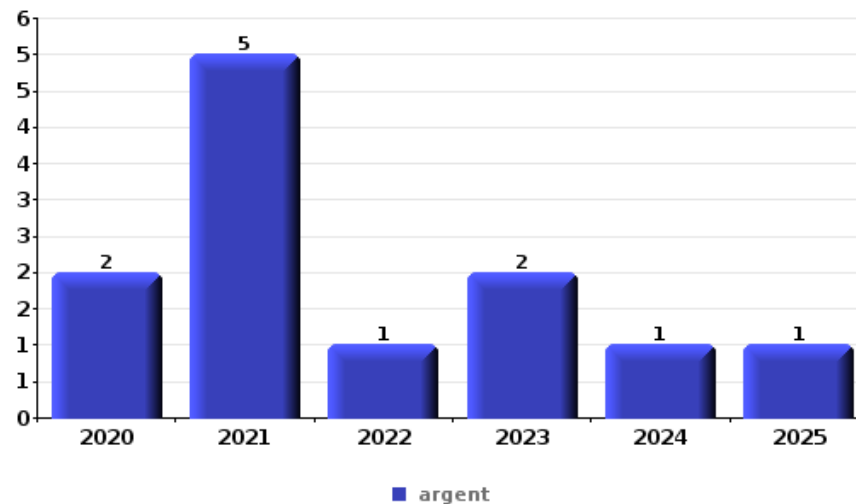
***PARTIE VI : OBJETS ET MOYENS DE TRANSPORT***



**POLICE DES HAUTS-PAYS**

**Vol à main armée**

Top 5 Objets volés (sbd nombre de faits)		2020	2021	2022	2023	2024	2025
1	argent	2	5	1	2	1	1
2	GSM et accessoires		3		1	1	
3	carte bancaire / carte de crédit		2	1	1		
4	carte d'identité / passeport		2		1		
4	permis de conduire		2		1		
4	sac à main		1	1	1		



**Vol dans ou sur un véhicule**

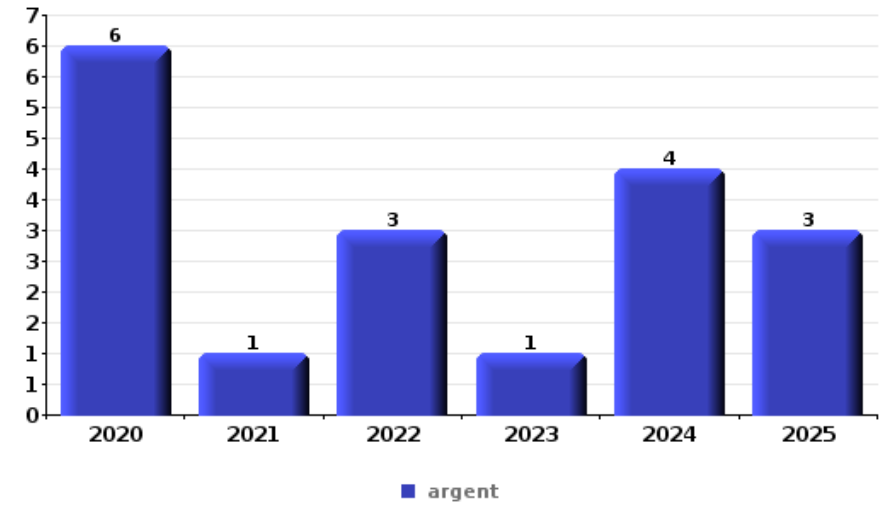
Top 5 Objets volés (sbd nombre de faits)		2020	2021	2022	2023	2024	2025
1	permis de conduire	16	9	12	14	10	3
2	plaque d'immatriculation	12	5	9	4	10	18
3	argent	12	8	11	11	7	6
4	carte d'identité / passeport	13	10	9	11	6	4
5	carte bancaire / carte de crédit	11	8	10	10	6	1





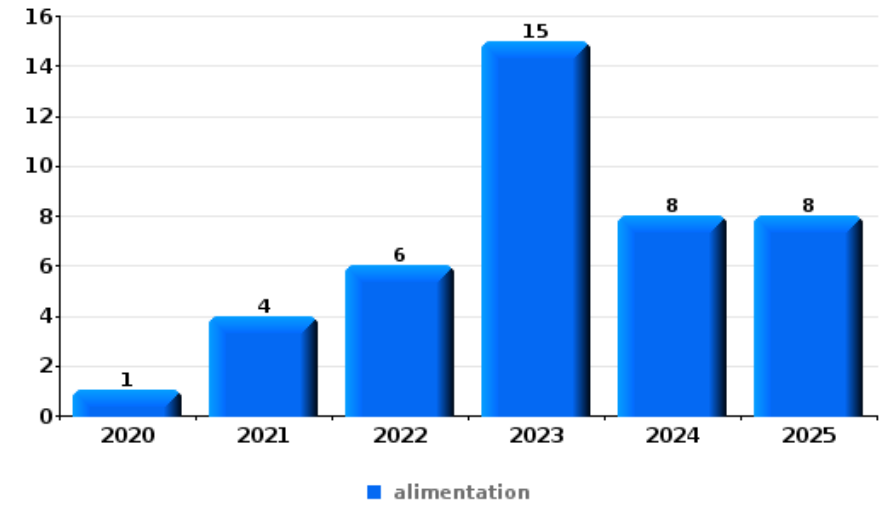
**Cambriolage ds entreprise ou commerce**

Top 5 Objets volés (sbd nombre de faits)		2020	2021	2022	2023	2024	2025
1	argent	6	1	3	1	4	3
2	alimentation	4	2	1		1	
3	coffre-fort / coffret (argent) / caisse	3		1		3	
3	outillage	4	1		1		1
5	multimédia			1	2	1	



**Vol à l'étalage**

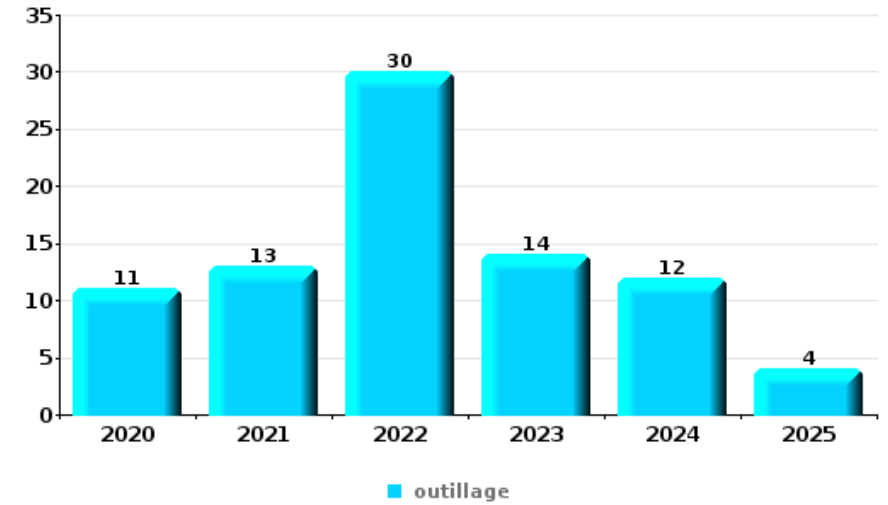
Top 5 Objets volés (sbd nombre de faits)		2020	2021	2022	2023	2024	2025
1	alimentation	1	4	6	15	8	8
2	tabac	2	5	10	3	2	1
3	vêtement		1	2	5	2	1
4	parfum / produit de beauté	1	2	1	2	2	2
5	multimédia		1		2	1	1





**Cambrilage dans habitation**

Top 5 Objets volés (sbd nombre de faits)		2020	2021	2022	2023	2024	2025
1	outillage	11	13	30	14	12	4
2	bijouterie / montre	17	12	18	13	16	3
3	argent	18	11	15	13	16	4
4	multimédia	14	7	7	10	11	6
5	ordinateur et accessoires	5	3	12	7	10	3



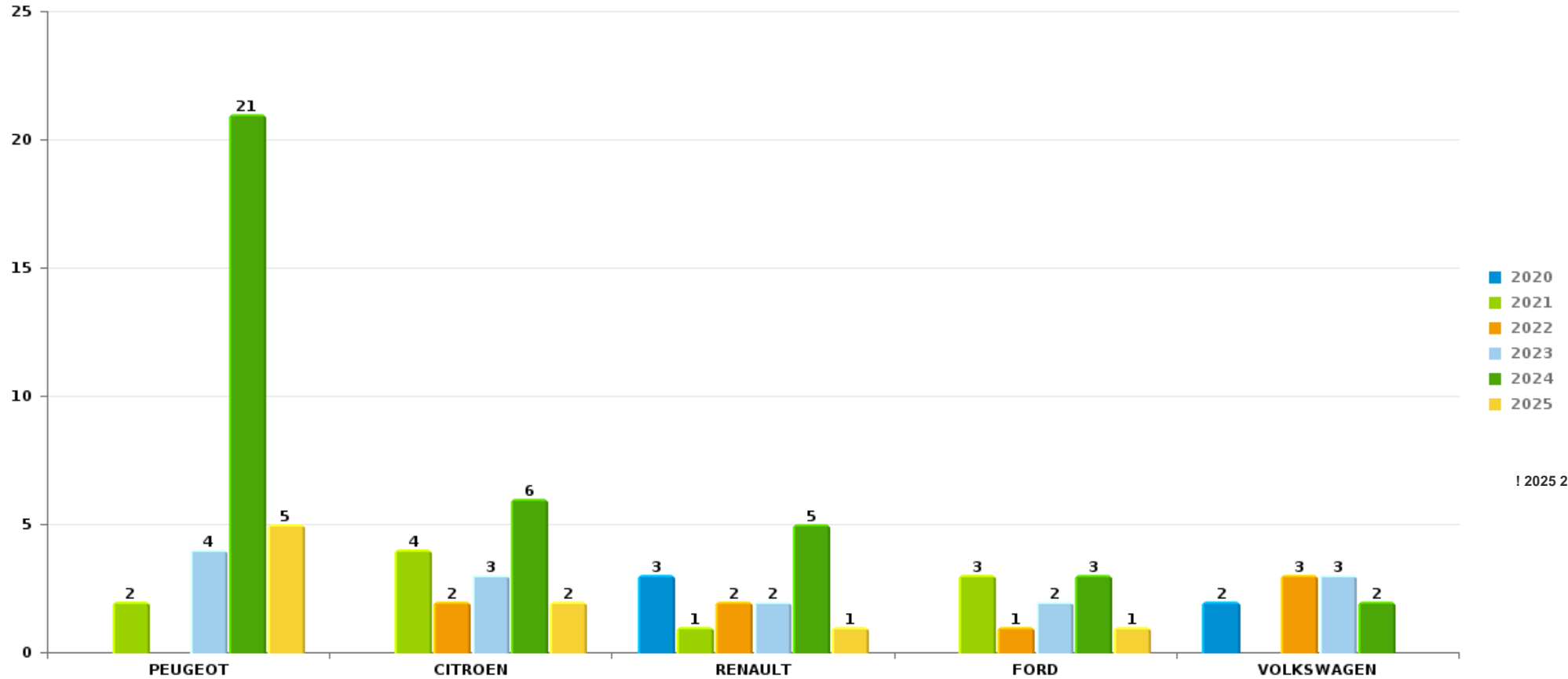
*Remarque: en ce qui concerne les objets, aucun total n'est reproduit étant donné que plusieurs objets peuvent avoir été volés lors d'un même fait.*



POLICE DES HAUTS-PAYS

Vol de voiture

Nombre de voitures volées par marque (Top 5)



! 2025 2 trim.!

# ***STATISTIQUES POLICIERES DE CRIMINALITE***

---

***LIEU DE PERPETRATION: ZONE DE POLICE***

**POLICE DES HAUTS-PAYS**

***PARTIE VII : SUSPECTS***



## Partie 1: Niveau FAITS (comptage du nombre de faits pour lesquels un certain type de suspect est impliqué)

### 1.1. Nombre d'infractions selon le sexe des suspects identifiés (par catégorie principale)

Étant donné que, tant un suspect identifié masculin qu'un suspect identifié féminin peuvent être impliqués lors d'un même fait, il est possible que la somme des colonnes «Hommes» et «Femmes» soit supérieure à la valeur de la colonne «Total...» (voir également la note méthodologique)

#### POLICE DES HAUTS-PAYS

2025

Catégorie principale / Sexe	Nombre total de faits avec au moins 1 suspect	Hommes	%	Femmes	%
Drogues	36	35	97,2%	1	2,8%
Infr. contre l'intégrité physique	35	26	74,3%	10	28,6%
Ivresse et alcool	25	23	92,0%	2	8,0%
Environnement	18	12	66,7%	7	38,9%
Vol et extorsion	18	16	88,9%	2	11,1%
Infr. contre l'autorité publique	15	15	100,0%		
Armes et explosifs	12	12	100,0%		
Fraude	11	8	72,7%	3	27,3%
Dégradation de la propriété	8	6	75,0%	2	25,0%
Criminalité informatique	7	7	100,0%		
Infr. contre autres valeurs morales et sentiments	7	6	85,7%	1	14,3%
Infr. contre la sécurité publique	8	5	62,5%	2	25,0%
Législation sur les étrangers	6	6	100,0%		
Protection de la jeunesse	5	1	20,0%	4	80,0%
Infr. contre la foi publique	4	4	100,0%		
Carte d'identité	2	1	50,0%	1	50,0%

## CRIMINALITE ENREGISTREE: SUSPECTS



Catégorie principale / Sexe	Nombre total de faits avec au moins 1 suspect	Hommes	%	Femmes	%
Infr. contre les moeurs	2	2	100,0%		
Travail	2	2	100,0%		
Code pénal social	1	1	100,0%		
Hormones et dopage	1	1	100,0%		
Protection des revenus publics	1	1	100,0%		
Santé publique	1	1	100,0%		
<b>Total</b>	<b>225</b>	<b>191</b>	<b>84,9 %</b>	<b>35</b>	<b>15,6 %</b>



## 1.2. Nombre d'infractions selon le sexe des suspects identifiés (par figure criminelle)

Étant donné que, tant un suspect identifié masculin qu'un suspect identifié féminin peuvent être impliqués lors d'un même fait, il est possible que la somme des colonnes «Hommes» et «Femmes» soit supérieure à la valeur de la colonne «Total...» (voir également la note méthodologique)

### POLICE DES HAUTS-PAYS

2025

### FC Vol moyen de transport

Figure criminelle / Sexe	Nombre total de faits avec au moins 1 suspect identifié	Hommes	%
Vol de voiture	3	3	100,0%
Vol de moto	1	1	100,0%
Carjacking	1	1	100,0%
Homejacking	1	1	100,0%
Vol de vélo	1	1	100,0%
<b>Total</b>	<b>PA</b>	<b>PA</b>	<b>PA</b>

### FC Cambriolage

Figure criminelle / Sexe	Nombre total de faits avec au moins 1 suspect identifié	Hommes	%
Cambriolage dans habitation	1	1	100,0%
Cambriolage ds entreprise ou commerce	1	1	100,0%
Vol au bétier	1	1	100,0%
Cambriolage dans bâtiment (total)	2	2	100,0%
<b>Total</b>	<b>PA</b>	<b>PA</b>	<b>PA</b>

## CRIMINALITE ENREGISTREE: SUSPECTS



### FC Vol autre

Figure criminelle / Sexe	Nombre total de faits avec au moins 1 suspect identifié	Hommes	%	Femmes	%
Vol à main armée	1	1	100,0%		
Vol avec violence sans arme	3	3	100,0%		
Vol dans ou sur un véhicule	1	1	100,0%		
Vol à l'étalage	9	7	77,8%	2	22,2%
Vol d'animaux	1	1	100,0%		
Vol de cargaison	1	1	100,0%		
<b>Total</b>	<b>PA</b>	<b>PA</b>	<b>PA</b>	<b>PA</b>	<b>PA</b>

### Criminalité ICT

Figure criminelle / Sexe	Nombre total de faits avec au moins 1 suspect identifié	Hommes	%
Fraude de cartes de paiements	2	2	100,0%
<b>Total</b>	<b>PA</b>	<b>PA</b>	<b>PA</b>

### FC Autre

Figure criminelle / Sexe	Nombre total de faits avec au moins 1 suspect identifié	Hommes	%	Femmes	%
Dégradation de voiture	2	1	50,0%	1	50,0%
<b>Total</b>	<b>PA</b>	<b>PA</b>	<b>PA</b>	<b>PA</b>	<b>PA</b>



PH Violence intrafamiliale (VIF)

Figure criminelle / Sexe	Nombre total de faits avec au moins 1 suspect identifié	Hommes	%	Femmes	%
VIF: physique, dans le couple	8	7	87,5%	3	37,5%
VIF: physique, envers des descendants	2	1	50,0%	1	50,0%
VIF: physique, envers d'autres membres	7	5	71,4%	4	57,1%
VIF: sexuelle, envers des descendants	1	1	100,0%		
VIF: psychique, dans le couple	2	2	100,0%		
VIF: psychique, envers des descendants	1	1	100,0%		
VIF: psychique, envers d'autres membres	1			1	100,0%
VIF: économique, dans le couple	2	1	50,0%	1	50,0%
<b>Total</b>	<b>PA</b>	<b>PA</b>	<b>PA</b>	<b>PA</b>	<b>PA</b>

PH Hormones et dopage

Figure criminelle / Sexe	Nombre total de faits avec au moins 1 suspect identifié	Hommes	%
Dopage humain	1	1	100,0%
<b>Total</b>	<b>PA</b>	<b>PA</b>	<b>PA</b>

PH Drogues

Figure criminelle / Sexe	Nombre total de faits avec au moins 1 suspect identifié	Hommes	%
Vente de cocaïne	4	4	100,0%
Vente de drogues synthétiques	1	1	100,0%
Vente-traffic d'héroïne	1	1	100,0%
<b>Total</b>	<b>PA</b>	<b>PA</b>	<b>PA</b>

## CRIMINALITE ENREGISTREE: SUSPECTS



### PH Violence dans l'espace public

Figure criminelle / Sexe	Nombre total de faits avec au moins 1 suspect identifié	Hommes	%	Femmes	%
Violence physique (voie publique)	16	13	81,3%	3	18,8%
Violence physique (endroit accessible au public)	3	2	66,7%		
Violence psychique (voie publique)	11	9	81,8%	2	18,2%
Violence psychique (endroit accessible au public)	1	1	100,0%		
Vol à main armée (endroit accessible au public)	1	1	100,0%		
Vol avec violence sans arme (endr. acces. au pub.)	1	1	100,0%		
<b>Total</b>	<b>PA</b>	<b>PA</b>	<b>PA</b>	<b>PA</b>	<b>PA</b>

### PH Autre

Figure criminelle / Sexe	Nombre total de faits avec au moins 1 suspect identifié	Hommes	%	Femmes	%
Cyberharcèlement	2	1	50,0%	1	50,0%
Fraude à l'identité	2	2	100,0%		
<b>Total</b>	<b>PA</b>	<b>PA</b>	<b>PA</b>	<b>PA</b>	<b>PA</b>



### 1.3. Nombre d'infractions selon l'âge des suspects identifiés (par catégorie principale)

Étant donné que, tant un suspect identifié mineur qu'un suspect identifié majeur peuvent être impliqués lors d'un même fait, il est possible que la somme des colonnes «Mineur» et «Majeur» soit supérieure à la valeur de la colonne «Total...» (voir également la note méthodologique)

#### POLICE DES HAUTS-PAYS

**2025**

Catégorie principale / Âge	Nombre total de faits avec au moins 1 suspect identifié	Mineur	%	Majeur	%
Drogues	36	7	19,4%	29	80,6%
Infr. contre l'intégrité physique	35	2	5,7%	34	97,1%
Ivresse et alcool	25			25	100,0%
Environnement	18	1	5,6%	18	100,0%
Vol et extorsion	18			18	100,0%
Infr. contre l'autorité publique	15	2	13,3%	13	86,7%
Armes et explosifs	12	1	8,3%	11	91,7%
Fraude	11			11	100,0%
Dégradation de la propriété	8			8	100,0%
Infr. contre la sécurité publique	8	1	12,5%	7	87,5%
Criminalité informatique	7			7	100,0%
Infr. contre autres valeurs morales et sentiments	7			7	100,0%
Législation sur les étrangers	6			6	100,0%
Protection de la jeunesse	5	4	80,0%	1	20,0%
Infr. contre la foi publique	4			4	100,0%
Carte d'identité	2			2	100,0%
Infr. contre les mœurs	2			2	100,0%
Travail	2			2	100,0%
Code pénal social	1			1	100,0%
Hormones et dopage	1			1	100,0%
Protection des revenus publics	1			1	100,0%
Santé publique	1			1	100,0%
<b>Total</b>	<b>225</b>	<b>18</b>	<b>8,0%</b>	<b>209</b>	<b>92,9%</b>



## 1.4. Nombre d'infractions selon l'âge des suspects identifiés (par figure criminelle)

Étant donné que, tant un suspect identifié mineur qu'un suspect identifié majeur peuvent être impliqués lors d'un même fait, il est possible que la somme des colonnes «Mineur» et «Majeur» soit supérieure à la valeur de la colonne «Total...»  
(voir également la note méthodologique)

### POLICE DES HAUTS-PAYS

2025

#### FC Vol moyen de transport

Figure criminelle / Âge	Nombre total de faits avec au moins 1 suspect identifié	Majeur	%
Vol de voiture	3	3	100,0%
Vol de moto	1	1	100,0%
Carjacking	1	1	100,0%
Homejacking	1	1	100,0%
Vol de vélo	1	1	100,0%
<b>Total</b>	<b>PA</b>	<b>PA</b>	<b>PA</b>

#### FC Cambriolage

Figure criminelle / Âge	Nombre total de faits avec au moins 1 suspect identifié	Majeur	%
Cambriolage dans habitation	1	1	100,0%
Cambriolage ds entreprise ou commerce	1	1	100,0%
Vol au bétail	1	1	100,0%
Cambriolage dans bâtiment (total)	2	2	100,0%
<b>Total</b>	<b>PA</b>	<b>PA</b>	<b>PA</b>



### FC Vol autre

Figure criminelle / Âge	Nombre total de faits avec au moins 1 suspect identifié	Majeur	%
Vol à main armée	1	1	100,0%
Vol avec violence sans arme	3	3	100,0%
Vol dans ou sur un véhicule	1	1	100,0%
Vol à l'étalage	9	9	100,0%
Vol d'animaux	1	1	100,0%
Vol de cargaison	1	1	100,0%
<b>Total</b>	<b>PA</b>	<b>PA</b>	<b>PA</b>

### Criminalité ICT

Figure criminelle / Âge	Nombre total de faits avec au moins 1 suspect identifié	Majeur	%
Fraude de cartes de paiements	2	2	100,0%
<b>Total</b>	<b>PA</b>	<b>PA</b>	<b>PA</b>

### FC Autre

Figure criminelle / Âge	Nombre total de faits avec au moins 1 suspect identifié	Majeur	%
Dégradation de voiture	2	2	100,0%
<b>Total</b>	<b>PA</b>	<b>PA</b>	<b>PA</b>



### PH Violence intrafamiliale (VIF)

Figure criminelle / Âge	Nombre total de faits avec au moins 1 suspect identifié	Mineur	%	Majeur	%
VIF: physique, dans le couple	8			8	100,0%
VIF: physique, envers des descendants	2			2	100,0%
VIF: physique, envers d'autres membres	7	1	14,3%	7	100,0%
VIF: sexuelle, envers des descendants	1			1	100,0%
VIF: psychique, dans le couple	2			2	100,0%
VIF: psychique, envers des descendants	1	1	100,0%		
VIF: psychique, envers d'autres membres	1			1	100,0%
VIF: économique, dans le couple	2			2	100,0%
<b>Total</b>	<b>PA</b>	<b>PA</b>	<b>PA</b>	<b>PA</b>	<b>PA</b>

### PH Hormones et dopage

Figure criminelle / Âge	Nombre total de faits avec au moins 1 suspect identifié	Majeur	%
Dopage humain	1	1	100,0%
<b>Total</b>	<b>PA</b>	<b>PA</b>	<b>PA</b>

### PH Drogues

Figure criminelle / Âge	Nombre total de faits avec au moins 1 suspect identifié	Mineur	%	Majeur	%
Vente de cocaïne	4	1	25,0%	3	75,0%
Vente de drogues synthétiques	1			1	100,0%
Vente-traffic d héroïne	1			1	100,0%
<b>Total</b>	<b>PA</b>	<b>PA</b>	<b>PA</b>	<b>PA</b>	<b>PA</b>



**PH Violence dans l'espace public**

Figure criminelle / Âge	Nombre total de faits avec au moins 1 suspect identifié	Mineur	%	Majeur	%
Violence physique (voie publique)	16	2	12,5%	14	87,5%
Violence physique (endroit accessible au public)	3			3	100,0%
Violence psychique (voie publique)	11	3	27,3%	8	72,7%
Violence psychique (endroit accessible au public)	1			1	100,0%
Vol à main armée (endroit accessible au public)	1			1	100,0%
Vol avec violence sans arme (endr. acces. au pub.)	1			1	100,0%
<b>Total</b>	<b>PA</b>	<b>PA</b>	<b>PA</b>	<b>PA</b>	<b>PA</b>

**PH Autre**

Figure criminelle / Âge	Nombre total de faits avec au moins 1 suspect identifié	Majeur	%
Cyberharcèlement	2	2	100,0%
Fraude à l'identité	2	2	100,0%
<b>Total</b>	<b>PA</b>	<b>PA</b>	<b>PA</b>



## Partie 2: Niveau SUSPECTS-FAIT (comptage du nombre de combinaisons suspect-fait)

### 2.1. Nombre de suspects-fait selon le sexe des suspects identifiés (TOP 5 des catégories principales)

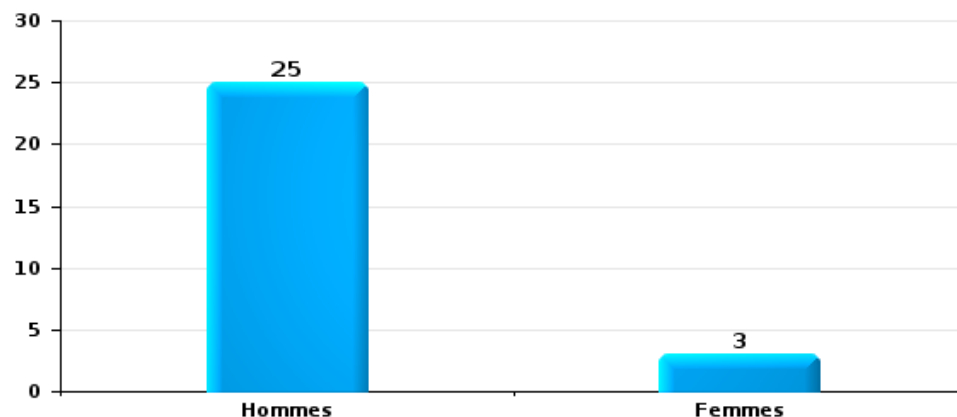
Lorsqu'un même suspect a commis plusieurs faits durant la période considérée, il est aussi comptabilisé plusieurs fois (voir également la note méthodologique)

#### POLICE DES HAUTS-PAYS

2025

#### Vol et extorsion

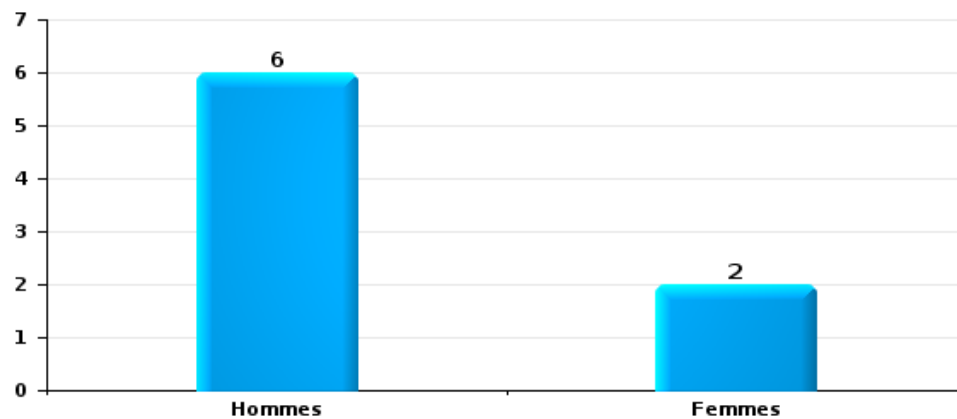
Nombre de suspects-fait selon le sexe





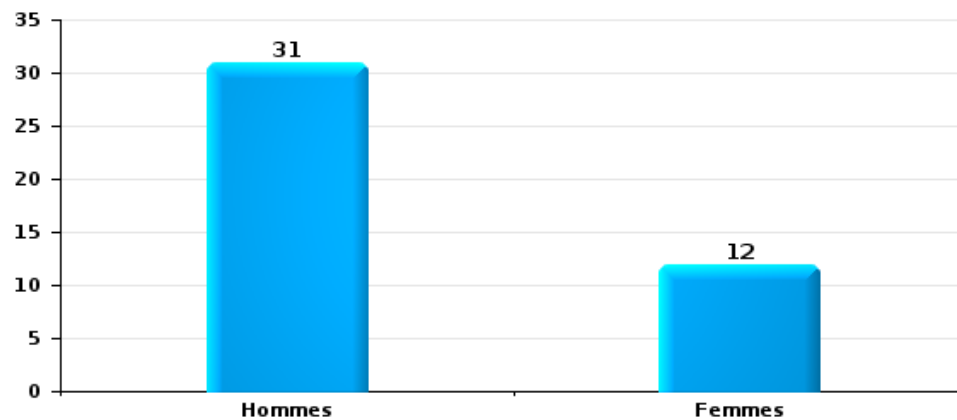
Dégradation de la propriété

Nombre de suspects-fait selon le sexe



Infr. contre l'intégrité physique

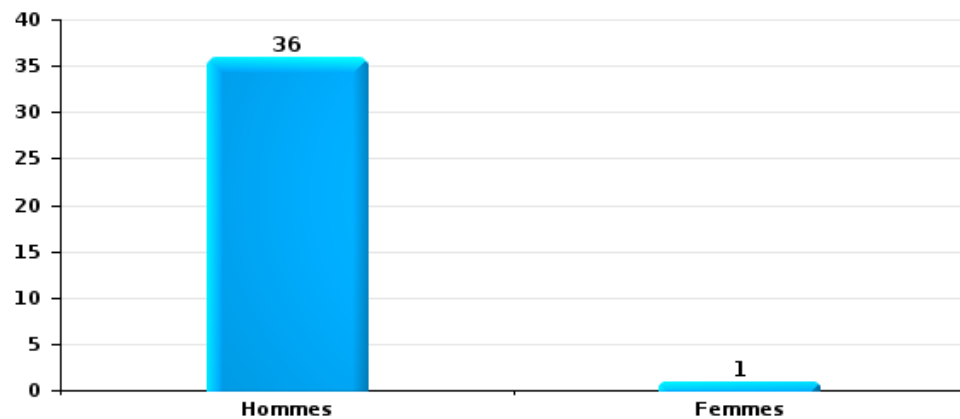
Nombre de suspects-fait selon le sexe





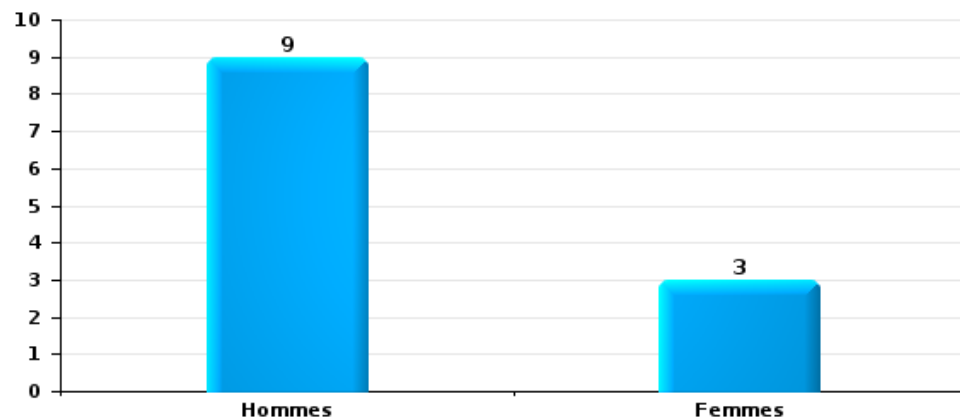
Drogues

Nombre de suspects-fait selon le sexe



Fraude

Nombre de suspects-fait selon le sexe





## 2.2. Nombre de suspects-fait selon le sexe des suspects identifiés (TOP 5 des figures criminelles)

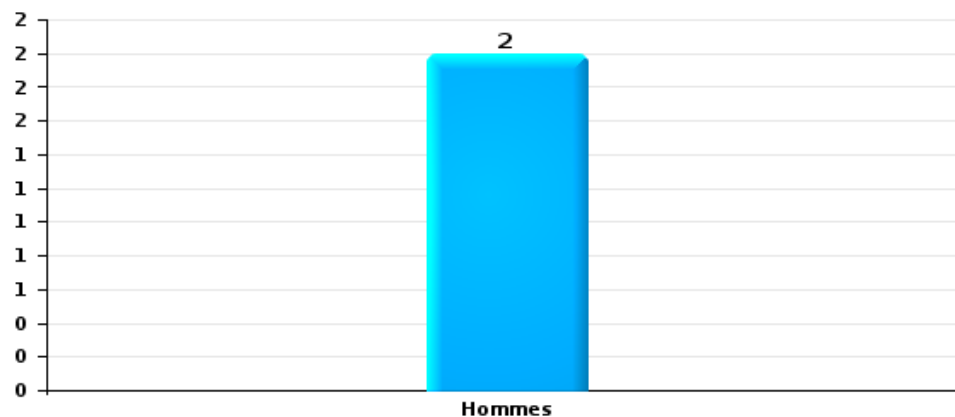
Lorsqu'un même suspect a commis plusieurs faits durant la période considérée, il est aussi comptabilisé plusieurs fois (voir également la note méthodologique)

### POLICE DES HAUTS-PAYS

2025

### Cambriolage dans bâtiment (total)

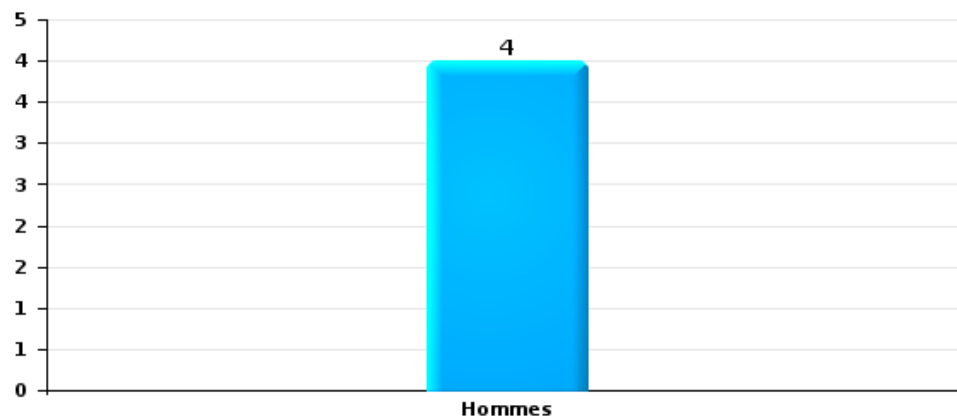
Nombre de suspects-fait selon le sexe





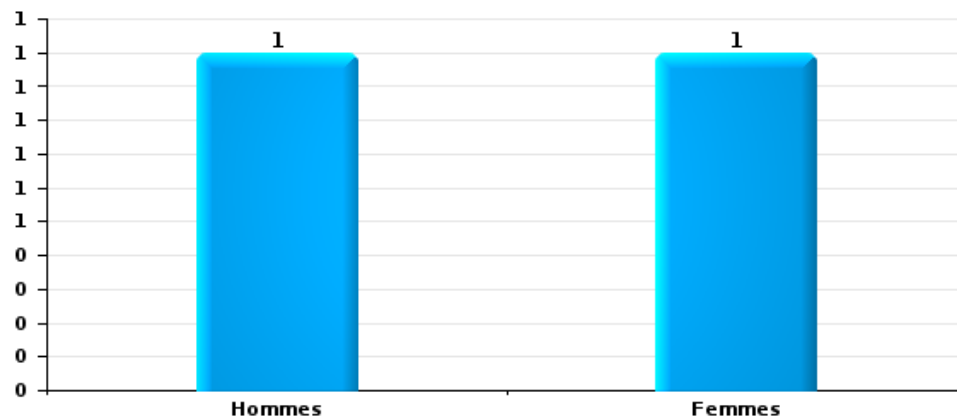
Vol dans ou sur un véhicule

Nombre de suspects-fait selon le sexe



Dégradation de voiture

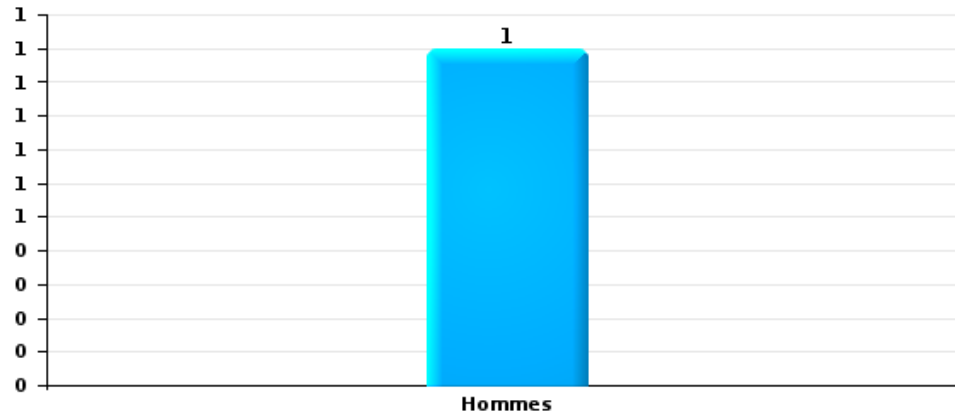
Nombre de suspects-fait selon le sexe





Vol de vélo

Nombre de suspects-fait selon le sexe





### 2.3. Nombre de suspects-fait selon l'âge des suspects identifiés (TOP 5 des catégories principales)

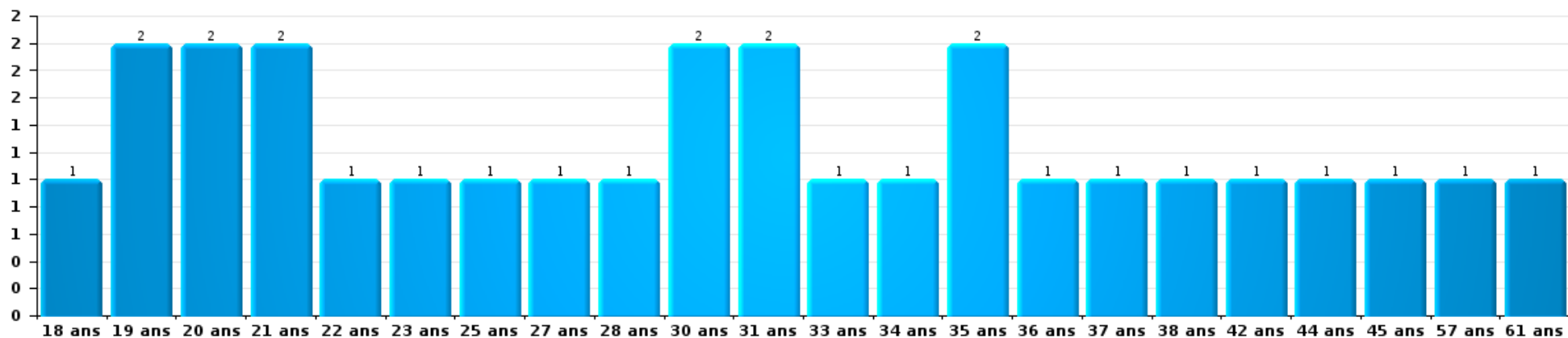
1) Lorsqu'un même suspect a commis plusieurs faits durant la période considérée, il est aussi comptabilisé plusieurs fois, qu'il ait le même âge ou non – 2) Les suspects au-dessous de 14 ans et à partir de 90 ans ne sont pas repris dans le tableau (voir également la note méthodologique)

#### POLICE DES HAUTS-PAYS

2025

Vol et extorsion

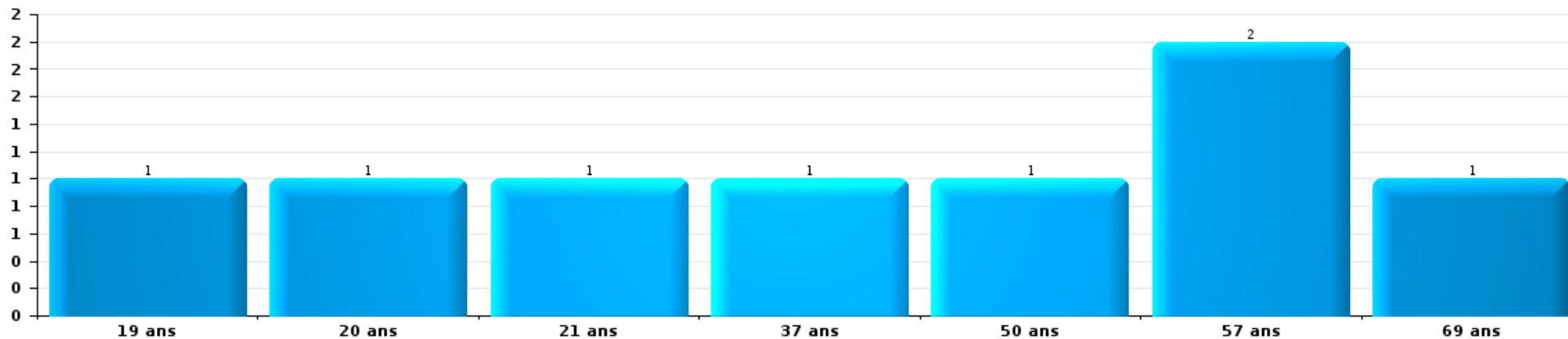
Nombre de suspects-fait par âge (chronologique)





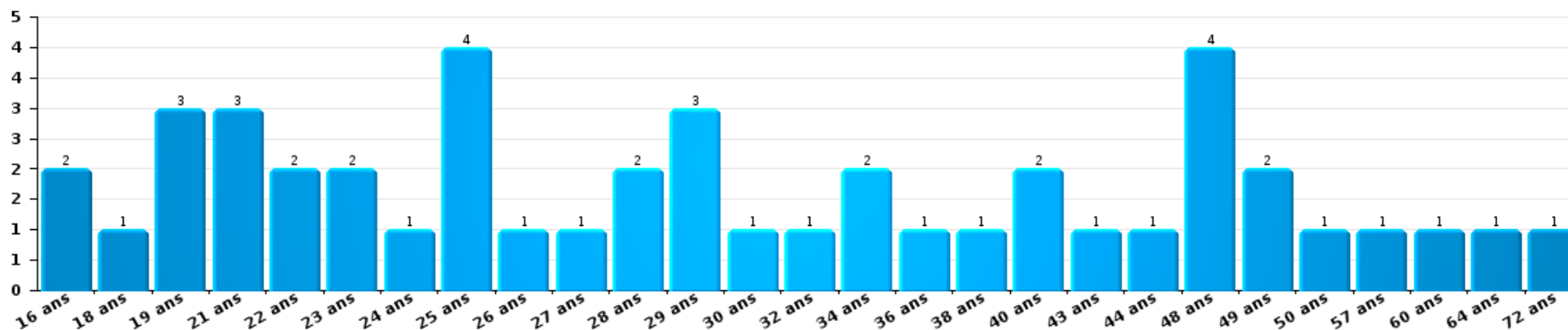
Dégradation de la propriété

Nombre de suspects-fait par âge (chronologique)



Infr. contre l'intégrité physique

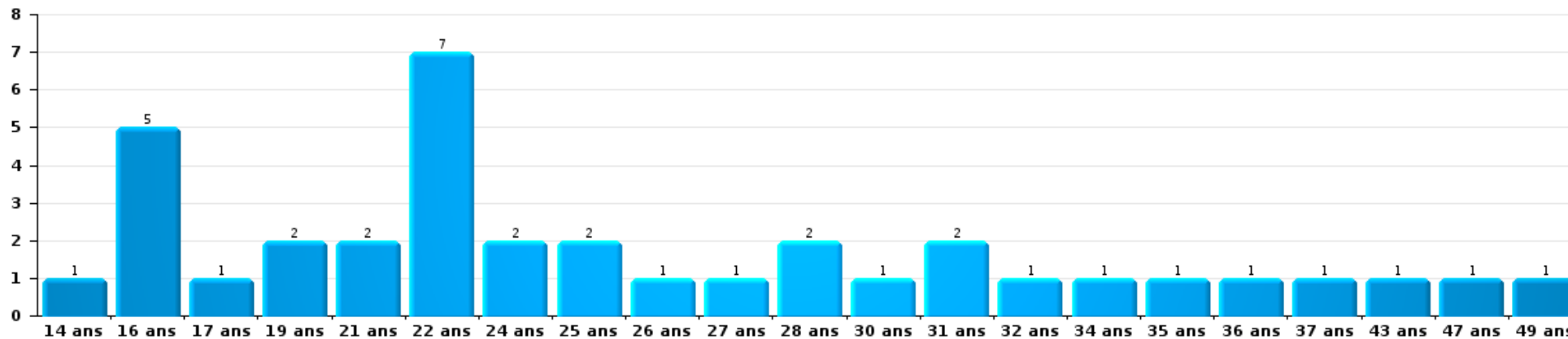
Nombre de suspects-fait par âge (chronologique)





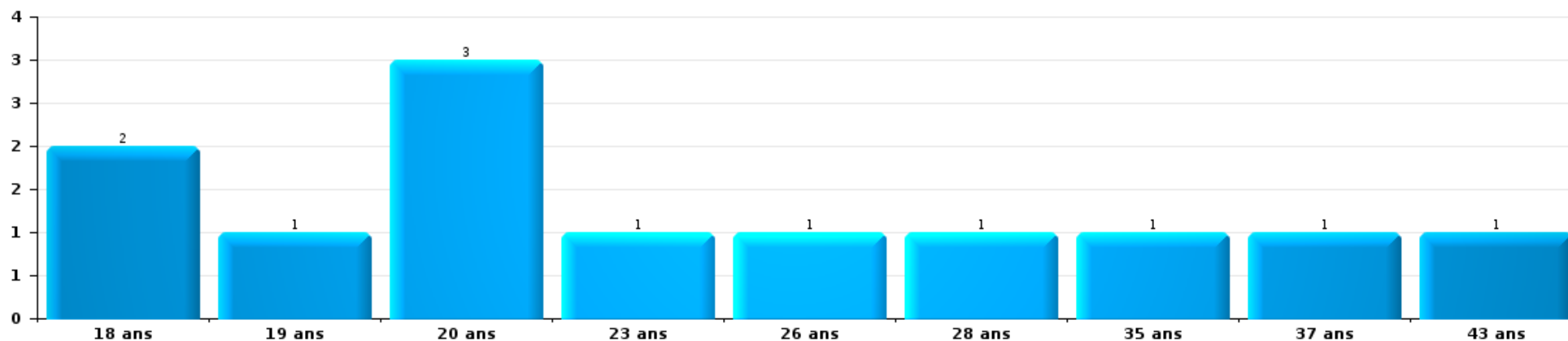
Drogues

Nombre de suspects-fait par âge (chronologique)



Fraude

Nombre de suspects-fait par âge (chronologique)





## 2.4. Nombre de suspects-fait selon l'âge des suspects identifiés (TOP 5 des figures criminelles)

1) Lorsqu'un même suspect a commis plusieurs faits durant la période considérée, il est aussi comptabilisé plusieurs fois, qu'il ait le même âge ou non - 2) Les suspects au-dessous de 14 ans et à partir de 90 ans ne sont pas repris dans le tableau (voir également la note méthodologique)

### POLICE DES HAUTS-PAYS

2025

### Cambriolage dans bâtiment (total)

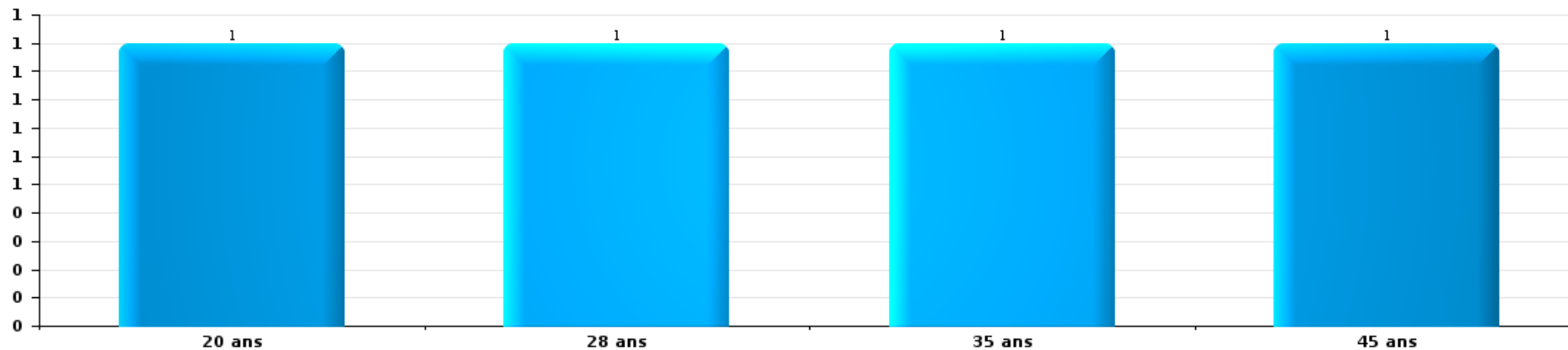
Nombre de suspects-fait par âge (chronologique)





Vol dans ou sur un véhicule

Nombre de suspects-fait par âge (chronologique)



Dégradation de voiture

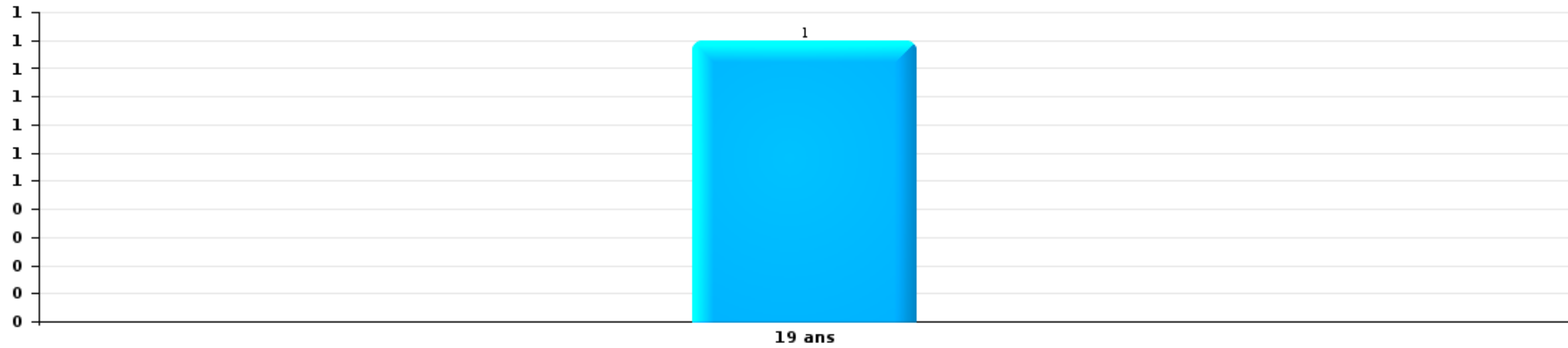
Nombre de suspects-fait par âge (chronologique)





Vol de vélo

Nombre de suspects-fait par âge (chronologique)



# ***STATISTIQUES POLICIERES DE CRIMINALITE***

---

*LIEU DE PERPETRATION: ZONE DE POLICE*

**POLICE DES HAUTS-PAYS**

***ANNEXE I: DETAIL PAR CATEGORIE DE DELIT  
CODE PENAL***



**POLICE DES HAUTS-PAYS**

**Infraction Code pénal**

**Infr. contre l'intégrité physique**

			2000	2015	2016	2017	2018	2019	2020	2021	2022	2023	2024	2025
Assassinat	Empoisonnement (assassinat)	Tent.			1									
	Autres	Acc.	1					1						
		Tent.						1	1					
	<b>Sous-total</b>			<b>1</b>	<b>1</b>				<b>2</b>	<b>1</b>				
Meurtre	Empoisonnement (meurtre)	Tent.											1	
	Meurtre pour faciliter le vol	Tent.				1								
	Autres	Acc.		1	1	1							3	
		Tent.		3	2	2			1	1		1	1	1
<b>Sous-total</b>				<b>4</b>	<b>3</b>	<b>3</b>	<b>1</b>		<b>1</b>	<b>1</b>		<b>1</b>	<b>5</b>	<b>1</b>
Torture et maltraitance	Torture	Acc.				1								
	Traitement inhumain	Acc.		1	1				1		1			
	Traitement dégradant	Acc.		1							1	1		1
	<b>Sous-total</b>				<b>2</b>	<b>1</b>	<b>1</b>			<b>1</b>		<b>2</b>	<b>1</b>	
Coups et/ou blessures vol. en sphère familiale	Entre partenaires ou ex-partenaires	Acc.	10	58	51	53	80	89	82	75	66	75	95	30
	Lors d'un différend familial en général	Acc.	71											
	Par les parents envers un mineur	Acc.	3	5	5	5	9	10	14	9	9	6	13	11
	Par les parents envers personne vulnérable	Acc.			1								1	
	Envers les parents	Acc.	9	9	5	3	8	9	19	14	15	8	16	2
	Envers d'autres ascendants directs ou collatéraux	Acc.	1	6	1	2	2	7	2	4	4	1	3	2
<b>Sous-total</b>			<b>94</b>	<b>78</b>	<b>63</b>	<b>63</b>	<b>99</b>	<b>115</b>	<b>117</b>	<b>102</b>	<b>94</b>	<b>90</b>	<b>128</b>	<b>45</b>
Coups et/ou blessures vol. hors sphère familiale	Bagarres (=coups réciproques)	Acc.	20	21	20	27	33	40	36	32	27	40	52	21
	Coups envers fonctionnaire de police	Acc.				3		2	2	1	1			
	Envers un mineur par une pers. ayant autorité	Acc.		11	2	4	4	3	5	2	1	3	2	1
	Envers un mineur qualité de l'auteur inconnue	Acc.	5	4	4	7	5	4	5	8	2	8	2	5
	Envers pers. vulnérable par pers. ayant autorité	Acc.				1	1				1		1	
	Envers pers. vulnérable (qualité auteur inconnue)	Acc.		1			1		2	2	1		1	1
	Envers un mineur par cohabitant sans rel. Autorité	Acc.									2		4	
	Coups envers personnel transport public	Acc.								1	1	1		
	Coups envers profession médicale	Acc.										1		
	Coups envers personnel institut d'enseignement	Acc.			1									
<b>Sous-total</b>			<b>115</b>	<b>105</b>	<b>95</b>	<b>93</b>	<b>94</b>	<b>109</b>	<b>79</b>	<b>99</b>	<b>91</b>	<b>97</b>	<b>111</b>	<b>62</b>

FPF/DGR/DR/BIPOL - Statistiques policières de criminalité (date de clôture: 31/10/2025)  
 Les données pour les années 2001 jusqu'à 2014 ne sont plus publiées mais restent disponibles sur demande auprès du service BIPOL.  
 Les données pour 2025 ne concernent que le 1er semestre.



**Infr. contre l'intégrité physique**

			2000	2015	2016	2017	2018	2019	2020	2021	2022	2023	2024	2025
		Sous-total	140	142	122	134	138	159	129	145	127	150	173	90
Abstention coupable		Acc.	2		1	1	1				3			
		Sous-total	2		1	1	1				3			
Autres infr. volontaires. c/ l'intégrité phys.	Privation de soins à enfant ou personne vulnérable	Acc.									1			
	Délaissement d'enfant ou personne vulnérable	Acc.	1	2	1	1		1						
	Administration substances nuisibles	Acc.									1			
	Empoisonnement de denrées	Tent.										1		
	Entrave méchante à la circulation	Acc.		1	2	1	1	5	13	7	10	8	7	8
	Voies de faits et violences légères	Acc.	2	17	12	22	19	11	13	6	3	10	11	2
		Sous-total	3	20	15	24	20	17	26	13	15	19	18	10
Infr. involontaires contre l'intégrité physique	Homicides involontaires	Acc.			1									
	Coups et/ou blessures involontaires	Acc.	2	3		4	3	4	1		1	3		1
	Abstention d'entretien enfant/personne vulnérable	Acc.						1						1
	Morsure de chien	Acc.		1	5	1	5	4	2	3	5	5	4	4
	Non spécifié	Acc.	1											
		Sous-total	3	4	6	5	8	9	3	3	6	8	4	6
		Total	243	248	213	231	268	302	278	264	247	269	328	153

FPF/DGR/DR/BIPOL - Statistiques policières de criminalité (date de clôture: 31/10/2025)  
 Les données pour les années 2001 jusqu'à 2014 ne sont plus publiées mais restent disponibles sur demande auprès du service BIPOL.  
 Les données pour 2025 ne concernent que le 1er semestre.



Infr. contre la liberté individuelle

			2000	2015	2016	2017	2018	2019	2020	2021	2022	2023	2024	2025
Enlèvement de mineur ou personne vulnérable	Enlèvement parental	Acc.		1			1							
	Autre enlèvement	Acc.		1			2							2
		Tent.	2			1		2						
		Sous-total	2	2		1	3	2						2
Détenition par un particulier		Acc.	2		1	1	2	2	3	5	1	2	5	
		Sous-total	2		1	1	2	2	3	5	1	2	5	
		Total	4	2	1	2	5	4	3	5	1	2	7	



Infr. contre les mœurs

			2000	2015	2016	2017	2018	2019	2020	2021	2022	2023	2024	2025
Viol n'ayant pas causé la mort	Victime < 10a	Acc.		2	2	5	1	3	3	6				
		Tent.					1							
	Victime 10a - 14a	Acc.		2	1		4	3	2		1			
		Tent.			1									
	Victime 14a - 16a	Acc.		2				2	1	2				
	Victime 16a - 18a	Acc.		1	1			2	1	2				
	Victime majeure	Acc.	4	3	3	8	3	5	6	4	1			
	Tent.					1								
Victime âge inconnu	Acc.			2						4				
	Sous-total		4	10	10	13	10	15	13	18	2			
Viol avec conséquence inconnue		Acc.	1											
	Sous-total		1											
Viol n'ayant pas causé la mort (nvCPS)	Victime < 16a	Acc.								1	4	8	2	3
	Victime 16a - 18a	Acc.											1	1
	Victime majeure	Acc.						1	1	8	11	6		2
		Tent.									1	1	1	
	Sous-total							1	2	13	20	10		6
Attentat à la pudeur avec violence / menace	Victime < 16a	Acc.	2				3		2	1	1			
	Victime majeure	Acc.		1	3		6	4	1	2	1			
	Sous-total		2	1	3		9	4	3	3	2			
Attentat à la pudeur sans violence / menace	Victime < 16a	Acc.	1	5	3	9	3	5	4	6	2			
		Tent.						1						
	Victime 16a - 18a	Acc.	1			4	1	1		1				
	Victime âge inconnu	Acc.					1	1						
	Sous-total		2	5	3	13	5	8	4	7	2			
Attentat à la pudeur non spécifié		Acc.	2											
	Sous-total		2											
Atteinte intégrité sexuelle sans mort (nvCPS)	Victime < 16a	Acc.							2	1	5	7	8	5
	Victime 16a - 18a	Acc.										3	2	
	Victime majeure	Acc.									1	2	2	2
	Sous-total								2	1	6	12	12	7



Infr. contre les mœurs

			2000	2015	2016	2017	2018	2019	2020	2021	2022	2023	2024	2025
Pornographie enfantine	Détention	Acc.			4	1	1	7	1	2	3			
	Distribution	Acc.		1	13	2		66	2	16	1			
	Accès pornographie enfantine via technologie	Acc.								1				
		Sous-total			1	17	3	1	73	3	19	4		
Pornographie		Acc.						1						
		Sous-total						1						
Incitation à la débauche	Victime mineure	Acc.		3	1	1	2	3		1				
	Non spécifié	Acc.	8	1										
		Sous-total	8	4	1	1	2	3		1				
Exploitation de la débauche d'autrui	Victime majeure	Acc.				2	1							
	Age victime non spécifié	Acc.		1										
	Age victime inconnu	Acc.				1								
		Sous-total		1			3	1						
Outrage public aux bonnes mœurs	Actions (exhibitionnisme, etc.)	Acc.	2	3	8	2	3	10	2	6	2			
	Ecrits, images, objets	Acc.	2	1	2	2			1	1				
	Obscénités en public	Acc.							1					
	Exhibitionnisme (nvCPS)	Acc.										5	2	
	Contenu pornographique extrême ou violent (nvCPS)	Acc.										1		2
	Non spécifié	Acc.				1								
	Sous-total	4	4	10	5	3	10	4	7	2	6	2	2	
Voyeurisme	Observation/enregistrement de nudité ou intimité	Acc.				1		1						
	Diffusion enregistrement nudité ou intimité	Acc.				1	2	4	2	1				
	Non spécifié	Acc.					1	1						
		Sous-total				2	3	6	2	1				
Voyeurisme via moyen technique ou autre (nvCPS)	Victime < 16a	Acc.												1
	Victime majeure	Acc.										1	2	2
		Sous-total										1	2	3
Diffusion de contenu à caractère sexuel (nvCPS)	Victime < 16a	Acc.											2	4
		Sous-total											2	4
Diffusion contenu sex. but méchant/lucrat. (nvCPS)	Victime < 16a	Acc.									1	2		
		Tent.									1			
	Victime majeure	Acc.									1	1	5	1
		Tent.												1
		Sous-total									3	3	5	2

FPF/DGR/DR/BIPOL - Statistiques policières de criminalité (date de clôture: 31/10/2025)  
 Les données pour les années 2001 jusqu'à 2014 ne sont plus publiées mais restent disponibles sur demande auprès du service BIPOL.  
 Les données pour 2025 ne concernent que le 1er semestre.



Infr. contre les mœurs

			2000	2015	2016	2017	2018	2019	2020	2021	2022	2023	2024	2025
Diffusion contenu caract. sex.-indéterminé (nvCPS)		Acc.										1		1
		Sous-total										1		1
Grooming online - avec ICT (nvCPS)	Victime < 16a	Acc.										2	1	1
		Sous-total										2	1	1
Exploitation sexuelle mineurs-prostitution (nvCPS)	Incitation à la débauche/prostit. (nvCPS)	Acc.									1			
		Sous-total									1			
Images d'abus sexuels de mineurs (nvCPS)	Production/diffusion images abus sexuels (nvCPS) Détenion/acquisition images abus sexuels (nvCPS)	Acc.									3	5	1	1
		Acc.										1		1
		Sous-total									3	6	1	2
Abus de la prostitution - personne majeure (nvCPS)		Acc.										1		
		Sous-total										1		
<b>Total</b>			<b>23</b>	<b>26</b>	<b>44</b>	<b>35</b>	<b>35</b>	<b>118</b>	<b>36</b>	<b>60</b>	<b>39</b>	<b>52</b>	<b>35</b>	<b>28</b>



**Infr. contre autres valeurs morales et sentiments**

			2000	2015	2016	2017	2018	2019	2020	2021	2022	2023	2024	2025
Harcèlement	Harcèlement par téléphone (OLD)	Acc.	1											
		Acc.	3	105	102	103	91	89	76	63	85	137	122	53
	Sous-total	4	105	102	103	91	89	76	63	85	137	122	53	
Violation de sépulture		Acc.	3											
		Sous-total	3											
Violation du secret professionnel		Acc.			1	1					1	2		
		Sous-total			1	1					1	2		
Atteinte à l'honneur	Calomnie et diffamation	Acc.	20	12	20	38	38	21	20	16	15	41	42	15
	Déclaration calomnieuse	Acc.				1	1	1	1	2	1	2	2	
	Imputation calomnieuse	Acc.		2	1		1							
	Divulgation méchante	Acc.		1		2			2		1	1		
	Injures (Délit)	Acc.	6	20	22	41	29	29	20	7	6	26	14	5
	Sous-total	26	35	43	81	69	51	43	25	23	70	58	20	
Vie privée	Violation de domicile par un particulier	Acc.	13	8	6	8	6	13	10	4	5	5	6	
	Violation du secret des lettres	Acc.		1									1	
		Sous-total	13	9	6	8	6	13	10	4	5	5	7	
Tapage nocturne		Acc.	7	4	2	2	3	5	9	14	7	12	10	3
		Sous-total	7	4	2	2	3	5	9	14	7	12	10	3
Abus faiblesses de personnes		Acc.					1			1	3	1		
		Sous-total					1			1	3	1		
Vie privée mœurs: publication identité victime		Acc.				1	1							
		Sous-total				1	1							
Cyberlokkig (leurre de mineur par ICT)		Acc.			1								1	
		Sous-total			1								1	
Occupation bien d'autrui (squatter)	Pénétrer / occuper / séjourner (bien non habité)	Acc.					1	1		1				2
	Pénétrer / occuper / séjourner (bien habité)	Acc.								1	1			
		Sous-total					1	1		2	1			2
		Total	53	153	155	195	172	160	138	109	125	227	200	76

FPF/DGR/DR1/BIPOL - Statistiques policières de criminalité (date de clôture: 31/10/2025)  
 Les données pour les années 2001 jusqu'à 2014 ne sont plus publiées mais restent disponibles sur demande auprès du service BIPOL.  
 Les données pour 2025 ne concernent que le 1er semestre.



Infr. relative au statut juridique de l'enfant

			2000	2015	2016	2017	2018	2019	2020	2021	2022	2023	2024	2025
Non-représentation d'enfants	Par les parents	Acc.	4	24	19	17	18	17	16	10	4	10	6	6
	Par une personne qui en a la charge	Acc.		1	3	1	1					1		
		Sous-total	4	25	22	18	19	17	16	10	4	11	6	6
Non spécifié		Acc.		1										
		Sous-total		1										
		Total	4	26	22	18	19	17	16	10	4	11	6	6



Vol et extorsion

			2000	2015	2016	2017	2018	2019	2020	2021	2022	2023	2024	2025
Vol avec circ. aggr.	Avec violence	Acc.	53	16	22	11	17	15	9	16	11	11	13	3
		Tent.	6	3	2	3	4	2	1	1	1			2
	Sans violence	Acc.	435	438	343	180	189	192	151	132	159	185	212	72
		Tent.	136	105	99	84	58	69	81	69	67	59	80	43
	<b>Sous-total</b>			<b>630</b>	<b>562</b>	<b>466</b>	<b>278</b>	<b>268</b>	<b>278</b>	<b>242</b>	<b>218</b>	<b>238</b>	<b>255</b>	<b>307</b>
Vol sans circ. aggr.	Avec violence	Acc.	27	16	30	15	15	13	6	6	12	15	11	2
		Tent.	4	1	1	3	1	4	2	1	1	2	1	
	Sans violence, Vol à la tire	Acc.	5	50	73	44	40	59	2	1	35	61	47	1
		Acc.	1	1		3	1	2	2		1		3	1
	Sans violence, Vol d'usage	Acc.	2	4	3	5	6	4	3	2	1	5	5	
	Sans violence	Acc.	548	450	390	354	344	360	203	195	273	283	224	119
		Tent.	20	5	3	13	5	3	12	9	6	7	5	2
<b>Sous-total</b>			<b>607</b>	<b>527</b>	<b>500</b>	<b>437</b>	<b>412</b>	<b>445</b>	<b>230</b>	<b>214</b>	<b>329</b>	<b>373</b>	<b>296</b>	<b>125</b>
Vol non spécifié	Acc.		278	3	1	2	2			2	7	2	2	1
		Tent.	69											
	<b>Sous-total</b>		<b>347</b>	<b>3</b>	<b>1</b>	<b>2</b>	<b>2</b>			<b>2</b>	<b>7</b>	<b>2</b>	<b>2</b>	<b>1</b>
Extorsion	Acc.			5	3	2	5	3	4	6	7	11	2	1
		Tent.	1	2		4	3	3	2	3	4	3	3	1
	<b>Sous-total</b>		<b>1</b>	<b>7</b>	<b>3</b>	<b>6</b>	<b>8</b>	<b>6</b>	<b>6</b>	<b>9</b>	<b>11</b>	<b>14</b>	<b>5</b>	<b>2</b>
<b>Total</b>			<b>1.585</b>	<b>1.099</b>	<b>970</b>	<b>723</b>	<b>690</b>	<b>729</b>	<b>478</b>	<b>443</b>	<b>585</b>	<b>644</b>	<b>610</b>	<b>246</b>

FPF/DGR/DR1/BIPOL - Statistiques policières de criminalité (date de clôture: 31/10/2025)  
 Les données pour les années 2001 jusqu'à 2014 ne sont plus publiées mais restent disponibles sur demande auprès du service BIPOL.  
 Les données pour 2025 ne concernent que le 1er semestre.



**Fraude**

			2000	2015	2016	2017	2018	2019	2020	2021	2022	2023	2024	2025
Blanchiment d'argent	Acc.			3	2	4	1	2	3	8	6	10	5	14
	Tent.												1	
	Sous-total			3	2	4	1	2	3	8	6	10	6	14
Recel	Recel simple	Acc.	8	7	8	5	3	9	10	6	3	11	12	5
	Recel qualifié	Acc.	4		1		3		1		2			
	Non spécifié	Acc.	2											
	Sous-total		14	7	9	5	6	9	11	6	5	11	12	5
Grivèlerie	Carburant / lubrifiant	Acc.	5			3	12		3	6		25		
	Boissons et aliments	Acc.			1	1	2	1		1				
	Logements	Acc.			1									
	Sous-total		5		2	4	14	1	3	7		25		
Détournement et destruction frauduleuse	Cel frauduleux	Acc.	20	4	10	6	6	5	10	7	5	3	6	1
		Tent.	1											
	D'argent, de papiers, etc.	Acc.		1					1					1
	D'objets saisis	Acc.		1	1	1								
	D'héritage	Acc.				1								
	Non spécifié	Acc.	8	3	1				1		1			
	Sous-total		29	9	12	8	6	5	12	7	6	3	6	2
Esroquerie	Fraude par internet	Acc.		9	27	31	43	47	57	76	114	41	29	17
		Tent.		7	2	6	17	7	16	12	8	2	3	3
	Esroquerie sans internet	Acc.		6	20	11	25	30	17	15	27	17	14	11
		Tent.		1	2	4	9	9	8	11	2	2	6	2
		Acc.	12											
		Tent.	2											
	Sous-total		14	23	51	52	94	93	98	114	151	62	52	33
Tromperie	Marchandises vendues / travail fourni	Acc.		2	2	1		1						
	Sous-total			2	2	1		1						
Abus de confiance et infr. apparentées	Abus de confiance	Acc.	13	33	23	20	26	32	21	17	24	25	26	12
		Tent.									1			
	Abus des faiblesses	Acc.		3	3	3	6	1	2	5	2	3	2	3
	Sous-total		13	36	26	23	32	33	23	22	27	28	28	15



Fraude

			2000	2015	2016	2017	2018	2019	2020	2021	2022	2023	2024	2025
Abus de biens sociaux	Par des sociétés	Acc.			1		1						1	
	Non spécifié	Acc.		1	2									
	Autres	Acc.				1								
		Sous-total		1	3	1	1						1	
Infr. liées à l'insolvabilité	Par des tiers	Acc.								1		1		
	Par le débiteur	Acc.		7	6	2	1	2				1		
	Non spécifié	Acc.	2	6	7	5	1	1	3	2	4	6	1	1
		Sous-total	2	13	13	7	2	3	3	3	3	4	8	1
Insolvabilité frauduleuse		Acc.				1								
		Sous-total				1								
Chèques sans provision		Acc.	3											
		Tent.	1											
		Sous-total	4											
		Total	81	94	120	105	157	147	153	167	199	147	106	70



Dégradation de la propriété

			2000	2015	2016	2017	2018	2019	2020	2021	2022	2023	2024	2025	
Incendie volontaire	Dans lieu habité (de jour)	Acc.	3	2		2	2		2			1	1	1	
		Tent.						1							
	Dans lieu habité (de nuit)	Acc.	2	3		4	4	5	3	2	1	3	4		
		Tent.		3					2			1		1	
	Dans lieu habité (moment indéterminé)	Acc.						1							
		Tent.					1								
	Dans un autre lieu (de jour)	Acc.	2	8	9	9	6	5	7	3	2	1	2		
		Tent.					1			1	1	1			
	Dans un autre lieu (de nuit)	Acc.	12	36	30	16	21	23	22	5	12	13	16		7
		Tent.	1	1			1	4			1		2		1
Dans un autre lieu (moment indéterminé)	Acc.	3		2	1	3	2	1		1	1	1			
	Tent.				1		1				1				
Non spécifié	Acc.	4		1									1		
<b>Sous-total</b>			<b>27</b>	<b>53</b>	<b>42</b>	<b>33</b>	<b>39</b>	<b>42</b>	<b>37</b>	<b>11</b>	<b>18</b>	<b>22</b>	<b>27</b>	<b>10</b>	
Destruction par explosion volontaire	Dans lieu habité (moment indéterminé)	Acc.										1			
		Acc.										1			
	<b>Sous-total</b>											<b>2</b>			
Incendie involontaire	Acc.	11	9	4	9	14	12	16	13	9	11	4		5	
	<b>Sous-total</b>	<b>11</b>	<b>9</b>	<b>4</b>	<b>9</b>	<b>14</b>	<b>12</b>	<b>16</b>	<b>13</b>	<b>9</b>	<b>11</b>	<b>4</b>		<b>5</b>	
Destruction, dénaturation, dégradation	Avec circ. aggr.	Acc.	18	3	9	1	5	3	3	1	1	2		1	
		Tent.	1												
	Destruction de biens agricoles	Acc.				1	1		2		1				
		Acc.	22			1									
<b>Sous-total</b>			<b>41</b>	<b>3</b>	<b>9</b>	<b>3</b>	<b>6</b>	<b>3</b>	<b>5</b>	<b>1</b>	<b>2</b>	<b>2</b>		<b>1</b>	
Vandalisme	Sur véhicules	Acc.	62	159	107	115	124	139	121	100	81	103	94	53	
	Sur autres biens mobiliers	Acc.	56	17	25	22	31	23	21	18	26	17	10	11	
	Graffitis	Acc.		2	3	5	9	2	5	2	4	2	1	1	
	Autres détériorations sur biens immobiliers	Acc.	90	108	84	71	92	89	72	56	32	31	26	20	
	Dégradation de clôture	Acc.	43	9	12	12	5	13	25	29	28	28	47	24	
<b>Sous-total</b>			<b>251</b>	<b>295</b>	<b>231</b>	<b>225</b>	<b>261</b>	<b>266</b>	<b>244</b>	<b>205</b>	<b>171</b>	<b>181</b>	<b>178</b>	<b>109</b>	
<b>Total</b>			<b>330</b>	<b>360</b>	<b>286</b>	<b>270</b>	<b>320</b>	<b>323</b>	<b>302</b>	<b>230</b>	<b>200</b>	<b>218</b>	<b>209</b>	<b>125</b>	



Infr. contre la Sécurité de l'Etat

			2000	2015	2016	2017	2018	2019	2020	2021	2022	2023	2024	2025	
Terrorisme	Groupe terroriste	Acc.					2	3							
		Tent.				1									
		Sous-total				3	3								
		Total				3	3								



Infr. contre la sécurité publique

			2000	2015	2016	2017	2018	2019	2020	2021	2022	2023	2024	2025
Organisation criminelle	Acc.							1	1		2			
	Sous-total							1	1		2			
Association de malfaiteurs	Acc.			1	2	1	2	1		2	2		1	
	Sous-total			1	2	1	2	1		2	2		1	
Evasion de prisonniers	Evasion simple	Acc.					1		2	3	2	1		1
	Non-entrée de congé	Acc.										1		
	Non-respect surveillance électronique	Acc.		2	1	1	1	1	1	3	3	4	1	
	Non spécifié	Acc.	1							1				
	Sous-total		1	2	1	1	2	1	3	7	5	6	1	1
Menaces	Menace d'attentat	Acc.						1	2					
	Verbales	Acc.	92	79	64	88	70	68	45	41	50	52	56	38
		Tent.							1					
	Ecrites	Acc.	4	26	32	22	22	28	17	26	20	37	29	10
	Par gestes, emblèmes	Acc.	24	26	19	24	35	40	34	45	44	35	60	23
	Alerte à la bombe	Acc.						1			1	2		
	Non spécifié	Acc.	22		1		1		1	3				1
	Sous-total		142	131	116	134	128	138	100	115	115	126	146	71
	Total		143	134	119	136	132	141	104	124	124	132	148	72

FPF/DGR/DR/BIPOL - Statistiques policières de criminalité (date de clôture: 31/10/2025)  
 Les données pour les années 2001 jusqu'à 2014 ne sont plus publiées mais restent disponibles sur demande auprès du service BIPOL.  
 Les données pour 2025 ne concernent que le 1er semestre.



Infr. contre l'autorité publique

			2000	2015	2016	2017	2018	2019	2020	2021	2022	2023	2024	2025
Violence c/ personnes investies autorité publique	Acc.					1			1	1	1		1	
	Sous-total				1			1	1	1		1		
Rébellion	Rébellion armée	Acc.	1	1	2	2	3	4	4	1	3	1	1	4
	Rébellion non armée	Acc.	11	3	4	5	2	6	10	7	4	8	11	4
	Non spécifié	Acc.	5	1		2		3	2		1	1		
	Sous-total		17	5	6	9	5	13	16	8	8	10	12	8
Outrages	Acc.	5	4	6	10	9	27	15	18	6	14	19	9	
	Sous-total		5	4	6	10	9	27	15	18	6	14	19	9
Refus de coopération (informatique et télécom)	Acc.													1
	Sous-total													1
Autres infractions	Bris de scellés	Acc.	2		2				2			3	1	2
	Industrie, commerce et enchères publiques	Acc.								1				
	Sous-total		2		2				2		1	3	1	2
<b>Total</b>			<b>24</b>	<b>9</b>	<b>14</b>	<b>20</b>	<b>14</b>	<b>40</b>	<b>34</b>	<b>27</b>	<b>16</b>	<b>27</b>	<b>33</b>	<b>20</b>

FPF/DGR/DRI/BIPOL - Statistiques policières de criminalité (date de clôture: 31/10/2025)  
 Les données pour les années 2001 jusqu'à 2014 ne sont plus publiées mais restent disponibles sur demande auprès du service BIPOL.  
 Les données pour 2025 ne concernent que le 1er semestre.



Infr. contre la foi publique

			2000	2015	2016	2017	2018	2019	2020	2021	2022	2023	2024	2025
Faux en écritures	Faux en écritures	Acc.	19	11	6	4	2	4	4	5	7	15	4	1
		Tent.	1											
	Usage de faux en écrit. et écrit. falsifiées	Acc.	8	9	9	6	3	5	5	5	5	13	4	5
		Sous-total	28	20	15	10	5	9	9	10	12	28	8	6
Usurpation	De fonctions	Acc.					1	1		1			1	
	De titres	Acc.							1					
	De nom	Acc.	1	9	20	11	4	3	5	8	16	11	10	8
	Non spécifié	Acc.										1		
	Sous-total	1	9	20	11	5	4	6	9	16	12	11	8	
Contrefaçon / falsification	Contrefaçon	Acc.		4	1	1	1	1			4	8	5	1
		Tent.	1											
	Falsification	Acc.	1				1					2		2
	Non spécifié	Acc.				1							1	
	Sous-total	2	4	1	2	2	1			4	10	6	3	
Fausses monnaies	Emission	Acc.	6	1		5	2	1	1					
		Tent.									2			
	Non spécifié	Acc.	7											
		Tent.	1											
	Autres	Acc.	5	1	2		4			5			1	
	Sous-total	19	2	2	5	6	1	1	7				1	
Faux en justice	Fausses déclarations	Acc.	1		1	1	1	1		1				
		Tent.								1				
		Sous-total	1		1	1	1	1		2				
	Total	51	35	39	29	19	16	16	28	32	50	25	18	



**POLICE DES HAUTS-PAYS**

**Infraction Code pénal**

**Infr. contre la famille**

		2000	2015	2016	2017	2018	2019	2020	2021	2022	2023	2024	2025
Abandon de famille	Acc.		1		1	2	4	2	1		2		
	Sous-total		1		1	2	4	2	1		2		
Refus du droit aux relations personnelles	Acc.	32	55	30	47	68	90	88	53	69	81	50	35
	Sous-total	32	55	30	47	68	90	88	53	69	81	50	35
Non-acquittement pension alimentaire	Acc.	8	7	1	10	5	10	3	2	6	10	11	1
	Sous-total	8	7	1	10	5	10	3	2	6	10	11	1
Mariage forcé	Acc.				2								
	Sous-total				2								
Non spécifié	Acc.		1										
	Sous-total		1										
	Total	40	64	31	58	77	104	93	56	75	93	61	36

**Criminalité informatique**

		2000	2015	2016	2017	2018	2019	2020	2021	2022	2023	2024	2025
Hacking	Acc.		7	1	2	1	7	5	6	9	8	3	2
	Tent.							1	1				
	Sous-total		7	1	2	1	7	6	7	9	8	3	2
Faux en informatique	Acc.		2	3		1		1	1	13	1	6	2
	Tent.		1										
	Sous-total		3	3		1		1	1	13	1	6	2
Fraude informatique	Acc.		55	44	45	52	98	35	64	101	225	251	115
	Tent.		2	3	3	4	3	3	2		7	7	2
	Sous-total		57	47	48	56	101	38	66	101	232	258	117
Sabotage	Acc.		1			1		1	4	9	4		1
	Sous-total		1			1		1	4	9	4		1
	Total		68	51	50	59	108	46	78	132	245	267	122



**Exercice illégal de l'autorité publique**

		2000	2015	2016	2017	2018	2019	2020	2021	2022	2023	2024	2025
Concussion	Acc.						1						
	Sous-total						1						
Corruption publique	Acc.				1								
	Sous-total				1								
Abus de l'autorité	Acc.		1				2	1			1		
	Sous-total		1				2	1			1		
Actes de l'état civil	Acc.	1											
	Sous-total	1											
Non spécifié	Acc.				1								
	Sous-total				1								
<b>Total</b>		<b>1</b>	<b>1</b>		<b>2</b>		<b>3</b>	<b>1</b>			<b>1</b>		

**Marchand de sommeil**

		2000	2015	2016	2017	2018	2019	2020	2021	2022	2023	2024	2025
Sans circ. aggr.	Acc.						1			1	1		
	Sous-total						1			1	1		
Avec circ. aggr.	Acc.					1		1					
	Sous-total					1		1					
<b>Total</b>						<b>1</b>	<b>1</b>	<b>1</b>		<b>1</b>	<b>1</b>		

**Traite des êtres humains**

		2000	2015	2016	2017	2018	2019	2020	2021	2022	2023	2024	2025
Exploitation sexuelle	Acc.		1				2				1		
	Sous-total		1				2				1		
Exploitation économique	Acc.		1	1		1		1			1	2	
	Sous-total		1	1		1		1			1	2	
Production ou diffusion de pornographie enfantine	Acc.								3			1	
	Sous-total								3			1	
<b>Total</b>			<b>2</b>	<b>1</b>		<b>1</b>	<b>2</b>	<b>1</b>	<b>3</b>		<b>2</b>	<b>3</b>	



**Provocation crime ou délits**

		2000	2015	2016	2017	2018	2019	2020	2021	2022	2023	2024	2025
<b>Provocation délits</b>	Acc.							2	2				1
	Sous-total							2	2				1
	Total							2	2				1

**Autres infractions Code pénal**

		2000	2015	2016	2017	2018	2019	2020	2021	2022	2023	2024	2025
	Acc.		2										
	Sous-total		2										
	Total		2										

**Contravention Code pénal**

		2000	2015	2016	2017	2018	2019	2020	2021	2022	2023	2024	2025
<b>Injures (Contravention)</b>	Acc.	36											
	Sous-total	36											
<b>Destruction d'animaux (Contravention)</b>	Acc.	5											
	Sous-total	5											
<b>Divagation d'animaux</b>	Acc.	3											
	Sous-total	3											
<b>Autres contraventions CP</b>	Acc.	6	3	7	7	1	1			2		2	1
	Sous-total	6	3	7	7	1	1			2		2	1
	Total	50	3	7	7	1	1			2		2	1

# ***STATISTIQUES POLICIERES DE CRIMINALITE***

---

***LIEU DE PERPETRATION: ZONE DE POLICE***

**POLICE DES HAUTS-PAYS**

***ANNEXE II: DETAIL PAR CATEGORIE DE DELIT  
LOIS SPECIALES***



**POLICE DES HAUTS-PAYS**

**Infraction Lois spéciales**

<b>Drogues</b>			2000	2015	2016	2017	2018	2019	2020	2021	2022	2023	2024	2025
<b>Détention</b>	Acc.		32	267	335	367	274	425	39	26	355	250	251	31
	Sous-total		32	267	335	367	274	425	39	26	355	250	251	31
<b>Usage</b>	Usage en groupe	Acc.	13											
	Usage individuel	Acc.	24											
	Faciliter l'usage	Acc.			1		1	4						
	Incitation à l'usage	Acc.						1						
	Désordre, scandale ou danger dans un espace public	Acc.										4		
	Sous-total		37		1		1	5				4		
<b>Importation et exportation</b>	Acc.		5	4	4	11	3	3	4		7	2	1	
	Sous-total		5	4	4	11	3	3	4		7	2	1	
<b>Fabrication</b>	Acc.			7	4	9	1	2	6	1	10	7	1	1
	Sous-total			7	4	9	1	2	6	1	10	7	1	1
<b>Commerce</b>	Acc.		15	18	48	32	29	21	16	7	26	14	15	9
	Tent.				16	2								
	Sous-total		15	18	64	34	29	21	16	7	26	14	15	9
<b>Protoxyde d'azote (gaz hilarant)</b>	Acc.													3
	Sous-total													3
<b>Autres</b>	Acc.				1	3	3	2				1	1	
	Sous-total				1	3	3	2				1	1	
	Total		89	296	409	424	311	458	65	34	398	278	269	44

FPF/DGR/DR1/BIPOL - Statistiques policières de criminalité (date de clôture: 31/10/2025)  
 Les données pour les années 2001 jusqu'à 2014 ne sont plus publiées mais restent disponibles sur demande auprès du service BIPOL.  
 Les données pour 2025 ne concernent que le 1er semestre.



Législation sur les étrangers			2000	2015	2016	2017	2018	2019	2020	2021	2022	2023	2024	2025
Transmigration illégale	Mariages simulés/blancs sans récompense/contrainte	Acc.		1	4	2	4	3	3	2	7	4	5	5
	Accès au territoire	Acc.	4	13	24	12	10	4	5	3	1	7	3	2
	Séjour	Acc.		5	26	25	12	6	12	4	18	11	11	5
	Éloignement	Acc.		1			1							
	Pas de port de documents d'identité ou de voyage	Acc.					5							
	Inscription au registre des étrangers	Acc.			2	1			1			1	1	1
	<b>Sous-total</b>		<b>4</b>	<b>20</b>	<b>56</b>	<b>40</b>	<b>32</b>	<b>13</b>	<b>21</b>	<b>9</b>	<b>26</b>	<b>23</b>	<b>20</b>	<b>13</b>
Aide au séjour illégal		Acc.		1							1			
	<b>Sous-total</b>			<b>1</b>							<b>1</b>			
Non spécifié		Acc.	1	2										
	<b>Sous-total</b>		<b>1</b>	<b>2</b>										
	<b>Total</b>		<b>5</b>	<b>23</b>	<b>56</b>	<b>40</b>	<b>32</b>	<b>13</b>	<b>21</b>	<b>9</b>	<b>27</b>	<b>23</b>	<b>20</b>	<b>13</b>



Environnement			2000	2015	2016	2017	2018	2019	2020	2021	2022	2023	2024	2025
Déchets	Transport de déchets	Acc.									1	5		
	Déchets par professionnel	Acc.		1	2			1	4	6	6	4	2	
	Déchets par particulier	Acc.		5	7	5	4	11	27	82	94	143	7	23
	Déchets par personne indéterminée	Acc.	19											
	Déchets: permis/autorisation	Acc.			1	1								1
	Non spécifié	Acc.	3											
	<b>Sous-total</b>		<b>22</b>	<b>6</b>	<b>10</b>	<b>6</b>	<b>4</b>	<b>12</b>	<b>31</b>	<b>88</b>	<b>101</b>	<b>152</b>	<b>9</b>	<b>24</b>
Feux d'artifice		Acc.								1				
	<b>Sous-total</b>									<b>1</b>				
Autres que déchets	Urbanisme	Acc.	4	2	6		1	1	7	10	3	3	8	2
	Permis d'environnement	Acc.			1		1	1	2		2	2	1	1
	Bruit	Acc.	5				1							
	Pollution de l'eau	Acc.	1						1		1		1	
	Pollution de l'air	Acc.			1		1	1						
	Pollution du sol	Acc.		1		1					1	1		
	Autres nuisances en matière d'environnement	Acc.	3					1			1			1
	<b>Sous-total</b>		<b>13</b>	<b>3</b>	<b>8</b>	<b>1</b>	<b>5</b>	<b>3</b>	<b>10</b>	<b>11</b>	<b>7</b>	<b>6</b>	<b>11</b>	<b>3</b>
Biodiversité / Faune et flore	Bien-être animal	Acc.	14	5	8	3	4	7	2	2	9	2	4	2
		Tent.		1										
	Protection de la nature	Acc.		4				1						
	Permis / autorisation animaux	Acc.				1								
	Destruction d'animaux	Acc.		3	1	8	7	6	5	4	2	1		
	Tent.		1											
	<b>Sous-total</b>		<b>14</b>	<b>14</b>	<b>9</b>	<b>12</b>	<b>11</b>	<b>14</b>	<b>7</b>	<b>6</b>	<b>11</b>	<b>3</b>	<b>4</b>	<b>2</b>
Non spécifié		Acc.	2											
	<b>Sous-total</b>		<b>2</b>											
	<b>Total</b>		<b>51</b>	<b>23</b>	<b>27</b>	<b>19</b>	<b>20</b>	<b>29</b>	<b>48</b>	<b>106</b>	<b>119</b>	<b>161</b>	<b>24</b>	<b>29</b>

FPF/DGR/DRI/BIPOL - Statistiques policières de criminalité (date de clôture: 31/10/2025)  
 Les données pour les années 2001 jusqu'à 2014 ne sont plus publiées mais restent disponibles sur demande auprès du service BIPOL.  
 Les données pour 2025 ne concernent que le 1er semestre.



Armes et explosifs			2000	2015	2016	2017	2018	2019	2020	2021	2022	2023	2024	2025
Détention illégale	Arme à feu	Acc.	1	35	28	36	108	63	64	128	118	61	47	11
	Arme blanche ou non à feu	Acc.		11	9	17	19	13	21	7	14	22	17	7
	Munition	Acc.		3	6	7	4	7	7	1		5	7	1
	Pièces/accessoires	Acc.			1			1	1					
	Non spécifié	Acc.	6	2		5	1	4						
	Sous-total		7	51	44	65	132	88	93	136	132	88	71	19
Port / transport illégal	Arme à feu	Acc.			3		1	1	2	2		1	4	
	Arme blanche ou non à feu	Acc.		5	5	4	6	6	7	3	4	2	3	5
	Munition	Acc.			2								1	
	Pièces/accessoires	Acc.							2					
	Non spécifié	Acc.	16											
	Sous-total		16	5	10	4	7	7	11	5	4	3	8	5
Commerce illégal	Arme à feu	Acc.					1	1				2		1
	Arme blanche ou non à feu	Acc.				1								
	Sous-total					1	1	1				2		1
Explosifs		Acc.	1	1										
	Sous-total		1	1										
Autre	Documents	Acc.			1	1					1			
	Numéro de série	Acc.			1					1				
	Mesures de sécurité	Acc.			2				1	1				
	Stockage	Acc.			3	1	1	8	3	2	3	1		
	Défaut signalement vol ou perte	Acc.					2							
	Non spécifié	Acc.	2											
	Sous-total		2		7	2	3	8	4	4	4	1		
	Total		26	57	61	72	143	104	108	145	140	94	79	25



Protection de la personne			2000	2015	2016	2017	2018	2019	2020	2021	2022	2023	2024	2025
Discrimination	Incitation à la discrimination	Acc.											3	
	Racisme et xénophobie	Acc.	3	1	2	1	3	1	3	3	1	2	1	
	Fondée sur son orientation sexuelle (homophobie)	Acc.						1	1	2				
	Fondée sur conviction religieuse ou philosophique	Acc.									1			
	Autre discrimination	Acc.						1				1		
	Sous-total		3	1	2	1	3	3	4	5	2	3	4	
Protection de la vie privée		Acc.	6		2	3	2	2	1		1			
	Sous-total		6		2	3	2	2	1		1			
Caméras de surveillance		Acc.					1	1	1			1	1	
	Sous-total						1	1	1			1	1	
Droit à l'image		Acc.			2	1		3	3	2	1		3	
	Sous-total				2	1		3	3	2	1		3	
Interdiction temporaire de résidence		Acc.									1			
	Sous-total										1			
Protection des données personnelles		Acc.										1		
	Sous-total											1		
Autres		Acc.	2					1						
	Sous-total		2					1						
	Total		11	1	6	5	6	10	9	7	5	5	8	



**POLICE DES HAUTS-PAYS**

**Infraction Lois spéciales**

**Hormones et dopage**

		2000	2015	2016	2017	2018	2019	2020	2021	2022	2023	2024	2025
<b>Détention</b>	Acc.		1		4	1				1			1
	Sous-total		1		4	1				1			1
<b>Non spécifié</b>	Acc.		1										
	Sous-total		1										
	<b>Total</b>		<b>2</b>		<b>4</b>	<b>1</b>				<b>1</b>			<b>1</b>

**Protection de la jeunesse**

		2000	2015	2016	2017	2018	2019	2020	2021	2022	2023	2024	2025
<b>Législation sur l'obligation scolaire</b>	Acc.	3	1	1	2	3		2	2	1	1	3	1
	Sous-total	3	1	1	2	3		2	2	1	1	3	1
<b>Législation sur la protection de la jeunesse</b>	Acc.	16	49	45	76	71	82	99	86	93	111	152	80
	Sous-total	16	49	45	76	71	82	99	86	93	111	152	80
<b>Non spécifié</b>	Acc.						1				1		2
	Sous-total						1				1		2
	<b>Total</b>	<b>19</b>	<b>50</b>	<b>46</b>	<b>78</b>	<b>74</b>	<b>83</b>	<b>101</b>	<b>88</b>	<b>94</b>	<b>113</b>	<b>155</b>	<b>83</b>



**Code pénal social**

		2000	2015	2016	2017	2018	2019	2020	2021	2022	2023	2024	2025
<b>Harcèlement au travail</b>	Acc.			2	2	1	1	1	4	2	1	1	1
	Sous-total			2	2	1	1	1	4	2	1	1	1
<b>Violence au travail</b>	Acc.											1	
	Sous-total											1	
<b>Mise en danger du travailleur</b>	Acc.		1										
	Sous-total		1										
<b>Rémunération et autres avantages patrimoniaux</b>	Acc.									1			
	Sous-total									1			
<b>Travail illégal</b>	Acc.											1	
	Sous-total											1	
<b>Fraude sociale aux cotisations (travail au noir)</b>	Acc.		3	5	7	10	7	5	3	6	8	8	4
	Sous-total		3	5	7	10	7	5	3	6	8	8	4
<b>Documents sociaux</b>	Acc.		1	1			1	1					
	Sous-total		1	1			1	1					
<b>Infr. contre foi publique en droit pénal social</b>	Acc.							1		2		1	
	Sous-total							1		2		1	
<b>Escroquerie en droit pénal social</b>	Acc.		2	1	2			2		2			
	Sous-total		2	1	2			2		2			
<b>Autres</b>	Acc.					3	2	2	3	6	6	8	2
	Sous-total					3	2	2	3	6	6	8	2
	<b>Total</b>		<b>7</b>	<b>9</b>	<b>11</b>	<b>14</b>	<b>11</b>	<b>12</b>	<b>10</b>	<b>19</b>	<b>15</b>	<b>20</b>	<b>7</b>

**Ivresse et alcool**

		2000	2015	2016	2017	2018	2019	2020	2021	2022	2023	2024	2025
<b>Ivresse publique</b>	Acc.	11			2				8	22	44	40	25
	Sous-total	11			2				8	22	44	40	25
<b>Servir de l'alcool à une personne ivre</b>	Acc.										1	1	
	Sous-total										1	1	
	<b>Total</b>	<b>11</b>			<b>2</b>				<b>8</b>	<b>22</b>	<b>45</b>	<b>41</b>	<b>25</b>



**Registre de population**

		2000	2015	2016	2017	2018	2019	2020	2021	2022	2023	2024	2025
	Acc.	25	8	14	23	26	56	45	43	30	13	33	2
	Sous-total	25	8	14	23	26	56	45	43	30	13	33	2
	Total	25	8	14	23	26	56	45	43	30	13	33	2

**Carte d'identité**

		2000	2015	2016	2017	2018	2019	2020	2021	2022	2023	2024	2025
<b>Pas en possession</b>	Acc.	28	4		1			1					2
	Sous-total	28	4		1			1					2
<b>Refus de présentation</b>	Acc.		1										
	Sous-total		1										
<b>Endommagée</b>	Acc.	2											
	Sous-total	2											
<b>Photo</b>	Acc.	1											
	Sous-total	1											
<b>Non spécifié</b>	Acc.							1	2				
	Sous-total							1	2				
<b>Autres</b>	Acc.	1	1	1	1								
	Sous-total	1	1	1	1								
	Total	32	6	1	2	1		2	2				2



**Santé publique**

		2000	2015	2016	2017	2018	2019	2020	2021	2022	2023	2024	2025
<b>Art de guérir, art infirmier, etc.</b>	Acc.									1			
	Sous-total									1			
<b>Politique de la santé</b>	Acc.							1					
	Sous-total							1					
<b>Législation médicaments</b>	Acc.			1									1
	Sous-total			1									1
<b>Denrées alimentaires</b>	Acc.		1	1		2	1	1	2				
	Sous-total		1	1		2	1	1	2				
<b>Refus ou négligence respect mesures</b>	Acc.							352	57				
	Sous-total							352	57				
<b>Non spécifié</b>	Acc.			1			1			1			
	Sous-total			1			1			1			
<b>Autres</b>	Acc.			1				198	3				
	Sous-total			1				198	3				
	<b>Total</b>		<b>1</b>	<b>2</b>	<b>2</b>	<b>2</b>	<b>2</b>	<b>552</b>	<b>62</b>	<b>2</b>			<b>1</b>

**Travail**

		2000	2015	2016	2017	2018	2019	2020	2021	2022	2023	2024	2025
<b>Règlement général protection du travail</b>	Acc.	1											
	Sous-total	1											
<b>Commerce ambulant</b>	Acc.			1	1	1	3			1			
	Sous-total			1	1	1	3			1			
<b>Fraude sociale aux cotisations (travail au noir)</b>	Acc.		5		1	2	1	1	3	1	4		3
	Sous-total		5		1	2	1	1	3	1	4		3
<b>Autres</b>	Acc.							1					
	Sous-total							1					
	<b>Total</b>	<b>1</b>	<b>5</b>	<b>1</b>	<b>2</b>	<b>3</b>	<b>4</b>	<b>2</b>	<b>3</b>	<b>2</b>	<b>4</b>		<b>3</b>



**Protection des revenus publics**

		2000	2015	2016	2017	2018	2019	2020	2021	2022	2023	2024	2025
<b>Douane et accises</b>	Acc.			5		2	1						
	Sous-total			5		2	1						
<b>Taxe de circulation / TMC</b>	Acc.										1	3	1
	Sous-total										1	3	1
<b>Fraude sociale aux allocations</b>	Acc.		10	2		1				1	1		1
	Tent.			1									
	Sous-total		10	3		1				1	1		1
<b>Fraude TVA</b>	Acc.									1			
	Sous-total									1			
<b>Fraude fiscale - impôts sur le revenu</b>	Acc.	2	1	2	1	1		1					
	Sous-total	2	1	2	1	1		1					
<b>Fraude autres revenus publics</b>	Acc.									1			
	Sous-total									1			
<b>Non spécifié</b>	Acc.					1						1	
	Sous-total					1						1	
<b>Total</b>		<b>2</b>	<b>11</b>	<b>10</b>	<b>1</b>	<b>5</b>	<b>1</b>	<b>1</b>		<b>3</b>	<b>2</b>	<b>4</b>	<b>2</b>

**Législation économique**

		2000	2015	2016	2017	2018	2019	2020	2021	2022	2023	2024	2025
<b>Sociétés</b>	Acc.								2		2		
	Sous-total								2		2		
<b>Instruments financiers</b>	Acc.	1											
	Sous-total	1											
<b>Autres</b>	Acc.		1										
	Sous-total		1										
<b>Total</b>		<b>1</b>	<b>1</b>						<b>2</b>		<b>2</b>		



**Pratiques commerciales**

		2000	2015	2016	2017	2018	2019	2020	2021	2022	2023	2024	2025
Registre de commerce	Acc.									1			
	Sous-total									1			
Non spécifié	Acc.				1								
	Sous-total				1								
Autres	Acc.		1		4	27	21						
	Sous-total		1		4	27	21						
	<b>Total</b>		<b>1</b>		<b>4</b>	<b>28</b>	<b>21</b>			<b>1</b>			

**Autres lois spéciales**

		2000	2015	2016	2017	2018	2019	2020	2021	2022	2023	2024	2025
Transport	Acc.					1			1			1	
	Sous-total					1			1			1	
Prévention: incendies, explosions, accidents	Acc.								1	1			
	Sous-total								1	1			
Loteries et jeux de hasard	Acc.				2		1	1	1			1	
	Sous-total				2		1	1	1			1	
Infr. dans le secteur audiovisuel	Acc.	1											
	Sous-total	1											
Dégradation involontaire câbles télécommunication	Acc.								1				
	Sous-total								1				
Infractions Loi police chemins de fer	Acc.		2	2	2	3		1			2	1	
	Sous-total		2	2	2	3		1			2	1	
Protection (pièce de l') uniforme policier	Acc.						1						
	Sous-total						1						
Moyens de communications électroniques	Acc.										1		
	Sous-total										1		
Autres	Acc.			1		1	1			3	3	1	
	Sous-total			1		1	1			3	3	1	
	<b>Total</b>	<b>1</b>	<b>2</b>	<b>3</b>	<b>4</b>	<b>5</b>	<b>3</b>	<b>2</b>	<b>4</b>	<b>4</b>	<b>6</b>	<b>4</b>	

# ***STATISTIQUES POLICIERES DE CRIMINALITE***

---

***LIEU DE PERPETRATION: ZONE DE POLICE***

**POLICE DES HAUTS-PAYS**

***ANNEXE III: DETAIL  
FIGURES CRIMINELLES / PHENOMENES***



**POLICE DES HAUTS-PAYS**

**FC Vol moyen de transport**

		2000	2015	2016	2017	2018	2019	2020	2021	2022	2023	2024	2025
Vol de voiture	Acc.	138	42	39	26	26	26	17	17	16	27	41	21
	Tent.	64	9	2	2	4	2	5	5	1	2	8	2
	<b>Total</b>	<b>202</b>	<b>51</b>	<b>41</b>	<b>28</b>	<b>30</b>	<b>28</b>	<b>22</b>	<b>22</b>	<b>17</b>	<b>29</b>	<b>49</b>	<b>23</b>
Vol de moto	Acc.	6	8	13	3	6	5	3	2	9	3	9	6
	Tent.				1								
	<b>Total</b>	<b>6</b>	<b>8</b>	<b>13</b>	<b>4</b>	<b>6</b>	<b>5</b>	<b>3</b>	<b>2</b>	<b>9</b>	<b>3</b>	<b>9</b>	<b>6</b>
Carjacking	Acc.	17	2	1		1		2	1	1	1		2
	Tent.	5											
	<b>Total</b>	<b>22</b>	<b>2</b>	<b>1</b>		<b>1</b>		<b>2</b>	<b>1</b>	<b>1</b>	<b>1</b>		<b>2</b>
Homejacking	Acc.	1	1		3	2	1			1			1
	Tent.												
	<b>Total</b>	<b>1</b>	<b>1</b>		<b>3</b>	<b>2</b>	<b>1</b>			<b>1</b>			<b>1</b>
Vol dans les garages	Acc.	2	2	3	1	2		1		1	1		
	Tent.												
	<b>Total</b>	<b>2</b>	<b>2</b>	<b>3</b>	<b>1</b>	<b>2</b>		<b>1</b>		<b>1</b>	<b>1</b>		
Vol de vélomoteur	Acc.	54	12	6	7	6	3	3	3	10	11	2	4
	Tent.	2	1		1						1		
	<b>Total</b>	<b>56</b>	<b>13</b>	<b>6</b>	<b>8</b>	<b>6</b>	<b>3</b>	<b>3</b>	<b>3</b>	<b>10</b>	<b>12</b>	<b>2</b>	<b>4</b>
Vol de vélo	Acc.	31	24	27	17	11	10	14	17	12	7	16	2
	Tent.	1								1	1		
	<b>Total</b>	<b>32</b>	<b>24</b>	<b>27</b>	<b>17</b>	<b>11</b>	<b>10</b>	<b>14</b>	<b>17</b>	<b>13</b>	<b>8</b>	<b>16</b>	<b>2</b>



**FC Cambriolage**

		2000	2015	2016	2017	2018	2019	2020	2021	2022	2023	2024	2025
Cambriolage dans habitation	Acc.	173	165	136	83	64	68	61	57	77	50	68	20
	Tent.	52	55	58	59	39	39	41	39	42	32	32	20
	<b>Total</b>	<b>225</b>	<b>220</b>	<b>194</b>	<b>142</b>	<b>103</b>	<b>107</b>	<b>102</b>	<b>96</b>	<b>119</b>	<b>82</b>	<b>100</b>	<b>40</b>
Cambriolage ds entreprise ou commerce	Acc.	93	40	38	12	23	12	15	8	10	5	10	4
	Tent.	31	8	9	8	2	9	5	4	2	3	2	7
	<b>Total</b>	<b>124</b>	<b>48</b>	<b>47</b>	<b>20</b>	<b>25</b>	<b>21</b>	<b>20</b>	<b>12</b>	<b>12</b>	<b>8</b>	<b>12</b>	<b>11</b>
Cambriolage ds service public ou bâtiment administ	Acc.	30	16	7	8	2	6	4		1	3	4	1
	Tent.	10	5	5	3	1	4	3	2	1		2	2
	<b>Total</b>	<b>40</b>	<b>21</b>	<b>12</b>	<b>11</b>	<b>3</b>	<b>10</b>	<b>7</b>	<b>2</b>	<b>2</b>	<b>3</b>	<b>6</b>	<b>3</b>
Vol au bélier	Acc.		2										1
	Tent.	1					1						
	<b>Total</b>	<b>1</b>	<b>2</b>				<b>1</b>						<b>1</b>
Cambriolage dans bâtiment (total)	Acc.	292	221	181	103	89	86	79	65	88	58	82	25
	Tent.	92	68	72	70	42	52	49	45	45	35	36	29
	<b>Total</b>	<b>384</b>	<b>289</b>	<b>253</b>	<b>173</b>	<b>131</b>	<b>138</b>	<b>128</b>	<b>110</b>	<b>133</b>	<b>93</b>	<b>118</b>	<b>54</b>

**FC Vol autre**

		2000	2015	2016	2017	2018	2019	2020	2021	2022	2023	2024	2025
Vol à main armée	Acc.	23	9	13	5	11	6	2	8	1	6	6	2
	Tent.	3	3	1	1	3				1	1	1	
	<b>Total</b>	<b>26</b>	<b>12</b>	<b>14</b>	<b>6</b>	<b>14</b>	<b>6</b>	<b>2</b>	<b>8</b>	<b>2</b>	<b>7</b>	<b>7</b>	<b>2</b>
Vol avec violence sans arme	Acc.	90	28	43	23	28	25	16	17	26	30	19	5
	Tent.	11	3	3	9	5	9	5	5	2	3	5	
	<b>Total</b>	<b>101</b>	<b>31</b>	<b>46</b>	<b>32</b>	<b>33</b>	<b>34</b>	<b>21</b>	<b>22</b>	<b>28</b>	<b>33</b>	<b>24</b>	<b>5</b>
Vol dans ou sur un véhicule	Acc.	313	118	118	69	90	103	82	45	65	117	108	60
	Tent.	56	15	16	5	10	11	16	10	13	15	28	11
	<b>Total</b>	<b>369</b>	<b>133</b>	<b>134</b>	<b>74</b>	<b>100</b>	<b>114</b>	<b>98</b>	<b>55</b>	<b>78</b>	<b>132</b>	<b>136</b>	<b>71</b>
Vol d'armes et explosifs	Acc.	10	15	11	5	3	3	3	4	3	4	4	
	Tent.												
	<b>Total</b>	<b>10</b>	<b>15</b>	<b>11</b>	<b>5</b>	<b>3</b>	<b>3</b>	<b>3</b>	<b>4</b>	<b>3</b>	<b>4</b>	<b>4</b>	
Arrachage de sac à main	Acc.	28	3	6		1			1	1	1		
	Tent.	1											



**FC Vol autre**

		2000	2015	2016	2017	2018	2019	2020	2021	2022	2023	2024	2025
	<b>Total</b>	<b>29</b>	<b>3</b>	<b>6</b>		<b>1</b>			<b>1</b>	<b>1</b>	<b>1</b>		
<b>Vol à l'arraché</b>	<b>Acc.</b>	43	10	18	8	13	12	5	7	11	15	9	1
	<b>Tent.</b>	2	1		1		1					1	
	<b>Total</b>	<b>45</b>	<b>11</b>	<b>18</b>	<b>9</b>	<b>13</b>	<b>13</b>	<b>5</b>	<b>7</b>	<b>11</b>	<b>15</b>	<b>10</b>	<b>1</b>
<b>Vol à la tire</b>	<b>Acc.</b>	12	59	75	46	41	60	2	1	38	63	50	1
	<b>Total</b>	<b>12</b>	<b>59</b>	<b>75</b>	<b>46</b>	<b>41</b>	<b>60</b>	<b>2</b>	<b>1</b>	<b>38</b>	<b>63</b>	<b>50</b>	<b>1</b>
<b>Vol à l'étalage</b>	<b>Acc.</b>	15	49	13	19	14	15	6	19	22	28	18	14
	<b>Tent.</b>							1					
	<b>Total</b>	<b>15</b>	<b>49</b>	<b>13</b>	<b>19</b>	<b>14</b>	<b>15</b>	<b>7</b>	<b>19</b>	<b>22</b>	<b>28</b>	<b>18</b>	<b>14</b>
<b>Vol par ruse</b>	<b>Acc.</b>	21	13	6	10	9	13	3	3		6	4	1
	<b>Tent.</b>	4	2	1	1	1	1	5	2		2		
	<b>Total</b>	<b>25</b>	<b>15</b>	<b>7</b>	<b>11</b>	<b>10</b>	<b>14</b>	<b>8</b>	<b>5</b>		<b>8</b>	<b>4</b>	<b>1</b>
<b>Vol de métaux</b>	<b>Acc.</b>	2	11	7	3	10	5	3	9	9	3	6	
	<b>Tent.</b>	2											
	<b>Total</b>	<b>4</b>	<b>11</b>	<b>7</b>	<b>3</b>	<b>10</b>	<b>5</b>	<b>3</b>	<b>9</b>	<b>9</b>	<b>3</b>	<b>6</b>	
<b>Vol sur les chantiers</b>	<b>Acc.</b>	30	10	4	7	7	6	5	7	4	10	7	3
	<b>Tent.</b>	4					1	2	1	2		2	
	<b>Total</b>	<b>34</b>	<b>10</b>	<b>4</b>	<b>7</b>	<b>7</b>	<b>7</b>	<b>7</b>	<b>8</b>	<b>6</b>	<b>10</b>	<b>9</b>	<b>3</b>
<b>Home-invasion</b>	<b>Acc.</b>					2		2			2		
	<b>Total</b>					<b>2</b>		<b>2</b>			<b>2</b>		
<b>Vol d'animaux</b>	<b>Acc.</b>	11	5	8	5	4	6	4	2	2	2	6	1
	<b>Total</b>	<b>11</b>	<b>5</b>	<b>8</b>	<b>5</b>	<b>4</b>	<b>6</b>	<b>4</b>	<b>2</b>	<b>2</b>	<b>2</b>	<b>6</b>	<b>1</b>
<b>Vol de cargaison</b>	<b>Acc.</b>		12	9		9	12	5	6	12	39	48	24
	<b>Tent.</b>		2	2		1	3	2		3	6	16	7
	<b>Total</b>		<b>14</b>	<b>11</b>		<b>10</b>	<b>15</b>	<b>7</b>	<b>6</b>	<b>15</b>	<b>45</b>	<b>64</b>	<b>31</b>



**Criminalité ICT**

		2000	2015	2016	2017	2018	2019	2020	2021	2022	2023	2024	2025
Fraude de cartes de paiements	Acc.	3	36	23	16	19	38	14	24	28	30	34	8
	Tent.		1	1								2	
	<b>Total</b>	<b>3</b>	<b>37</b>	<b>24</b>	<b>16</b>	<b>19</b>	<b>38</b>	<b>14</b>	<b>24</b>	<b>28</b>	<b>30</b>	<b>36</b>	<b>8</b>
Phishing	Acc.		1				1		3	5	20	18	5
	<b>Total</b>		<b>1</b>				<b>1</b>		<b>3</b>	<b>5</b>	<b>20</b>	<b>18</b>	<b>5</b>
Ransomware	Acc.								1	2	1		1
	<b>Total</b>								<b>1</b>	<b>2</b>	<b>1</b>		<b>1</b>
Shouldersurfing	Acc.		1		1	1	1			1			
	<b>Total</b>		<b>1</b>		<b>1</b>	<b>1</b>	<b>1</b>			<b>1</b>			
Skimming	Acc.			2							1		
	<b>Total</b>			<b>2</b>							<b>1</b>		

**FC Autre**

		2000	2015	2016	2017	2018	2019	2020	2021	2022	2023	2024	2025
Violence contre les métiers d'intérêt général	Acc.			1	4		2	3	3	3	2	1	1
	<b>Total</b>			<b>1</b>	<b>4</b>		<b>2</b>	<b>3</b>	<b>3</b>	<b>3</b>	<b>2</b>	<b>1</b>	<b>1</b>
Viol collectif	Acc.	1				1	2		1		1		
	<b>Total</b>	<b>1</b>				<b>1</b>	<b>2</b>		<b>1</b>		<b>1</b>		
Graffiti	Acc.		2	3	5	9	2	5	2	4	2	1	1
	<b>Total</b>		<b>2</b>	<b>3</b>	<b>5</b>	<b>9</b>	<b>2</b>	<b>5</b>	<b>2</b>	<b>4</b>	<b>2</b>	<b>1</b>	<b>1</b>
Dégradation de voiture	Acc.	37	168	115	108	125	148	126	95	92	110	100	48
	Tent.	1	1			1			1	2	1	1	
	<b>Total</b>	<b>38</b>	<b>169</b>	<b>115</b>	<b>108</b>	<b>126</b>	<b>148</b>	<b>126</b>	<b>96</b>	<b>94</b>	<b>111</b>	<b>101</b>	<b>48</b>
Rixe au couteau	Acc.	1	1	1					2			1	
	Tent.		2					1					
	<b>Total</b>	<b>1</b>	<b>3</b>	<b>1</b>				<b>1</b>	<b>2</b>			<b>1</b>	

**PH Violence intrafamiliale (VIF)**

2000	2015	2016	2017	2018	2019	2020	2021	2022	2023	2024	2025
------	------	------	------	------	------	------	------	------	------	------	------



**PH Violence intrafamiliale (VIF)**

		2000	2015	2016	2017	2018	2019	2020	2021	2022	2023	2024	2025
VIF: physique, dans le couple	Acc.	10	63	53	60	81	96	88	79	74	80	109	33
	Tent.			1									
	Total	10	63	54	60	81	96	88	79	74	80	109	33
VIF: physique, envers des descendants	Acc.	7	11	7	10	12	15	22	13	16	7	20	12
	Tent.												
	Total	7	11	7	10	12	15	22	13	16	7	20	12
VIF: physique, envers d'autres membres	Acc.	81	19	11	11	15	31	27	28	24	12	25	10
	Tent.								1				
	Total	81	19	11	11	15	31	27	29	24	12	25	10
VIF: sexuelle, dans le couple	Acc.			1		1	1	1	2			1	
	Tent.												
	Total			1		1	1	1	2			1	
VIF: sexuelle, envers des descendants	Acc.		3	5	6	5	5		8	2		1	1
	Tent.					1							
	Total		3	5	6	6	5		8	2		1	1
VIF: sexuelle, envers d'autres membres	Acc.					2	2	1					
	Tent.												
	Total					2	2	1					
VIF: psychique, dans le couple	Acc.	36	89	55	83	100	118	114	73	79	105	71	44
	Tent.												
	Total	36	89	55	83	100	118	114	73	79	105	71	44
VIF: psychique, envers des descendants	Acc.		2	4	4	3	9	1	1	7	2	3	1
	Tent.												
	Total		2	4	4	3	9	1	1	7	2	3	1
VIF: psychique, envers d'autres membres	Acc.		3	2	5	6	8	10	1	5	4	4	1
	Tent.												
	Total		3	2	5	6	8	10	1	5	4	4	1
VIF: économique, dans le couple	Acc.		5	3	6	6	8	12	8	8	11	9	2
	Tent.										1		
	Total		5	3	6	6	8	12	8	8	12	9	2
VIF: économique, envers des descendants	Acc.	4		2	3	2	2	1	1			2	
	Tent.										1		
	Total	4		2	3	2	2	1	1		1	2	
VIF: économique, envers d'autres membres	Acc.	13	11	3	15	9	46	6	7	10	13	13	1
	Tent.	2	1								1		
	Total	15	12	3	15	9	46	6	7	10	14	13	1



**PH Hormones et dopage**

		2000	2015	2016	2017	2018	2019	2020	2021	2022	2023	2024	2025
<b>Dopage humain</b>	Acc.		2		5	1				1			1
	Total		2		5	1				1			1
<b>Engraissement illégal</b>	Acc.									1			
	Total									1			

**PH Drogues**

		2000	2015	2016	2017	2018	2019	2020	2021	2022	2023	2024	2025
<b>Vente de cocaïne</b>	Acc.		5	11	8	8	8	1	1	2	7	3	4
	Tent.			4	2								
	Total		5	15	10	8	8	1	1	2	7	3	4
<b>Import-export de cocaïne</b>	Acc.				1					2			
	Total				1					2			
<b>Import-export de drogues synthétiques</b>	Acc.					1				3	1	1	
	Total					1				3	1	1	
<b>Vente de drogues synthétiques</b>	Acc.		6	24	13	15	8			18	8	5	1
	Tent.			13	2								
	Total		6	37	15	15	8			18	8	5	1
<b>Production de cannabis (culture)</b>	Acc.		3	2	7		1	4		3	1		1
	Total		3	2	7		1	4		3	1		1
<b>Vente de cannabis en grande quantité</b>	Acc.							1					
	Total							1					
<b>Import-export d'héroïne</b>	Acc.									1			
	Total									1			
<b>Vente-traffic d'héroïne</b>	Acc.						2			2			1
	Total						2			2			1



**PH Trafic d'armes**

		2000	2015	2016	2017	2018	2019	2020	2021	2022	2023	2024	2025
<b>Commerce et production d'arme à feu et mun.</b>	Acc.			1		1	1		1		2		1
	Total			1		1	1		1		2		1
<b>Commerce et production d'arme non à feu</b>	Acc.				1								
	Total				1								

**PH Traite des êtres humains**

		2000	2015	2016	2017	2018	2019	2020	2021	2022	2023	2024	2025
<b>TEH - exploitation économique</b>	Acc.		1	1		1		1			1	2	
	Total		1	1		1		1			1	2	
<b>TEH - exploitation sexuelle</b>	Acc.		2			3	3		3	1	2	1	
	Total		2			3	3		3	1	2	1	

**PH Violence dans l'espace public**

		2000	2015	2016	2017	2018	2019	2020	2021	2022	2023	2024	2025
<b>Violence physique (transport public)</b>	Acc.	3		1	1	2	2		2	2	1	1	
	Total	3		1	1	2	2		2	2	1	1	
<b>Violence physique (voie publique)</b>	Acc.	90	90	89	90	89	113	78	94	70	93	102	60
	Tent.	1	2	1	3	1	2	1			1		1
	Total	91	92	90	93	90	115	79	94	70	94	102	61
<b>Violence physique (autre endroit public)</b>	Acc.	2	4	4	4	3	1	1	1	3	2	5	1
	Total	2	4	4	4	3	1	1	1	3	2	5	1
<b>Violence physique (endroit accessible au public)</b>	Acc.	42	25	14	14	28	19	14	21	19	21	24	10
	Tent.										1		
	Total	42	25	14	14	28	19	14	21	19	22	24	10
<b>Violence sexuelle (transport public)</b>	Acc.			1			1	1			1	1	
	Total			1			1	1			1	1	
<b>Violence sexuelle (voie publique)</b>	Acc.	2	4	3	4	5	3	4	6	4	5	2	1
	Tent.						1						
	Total	2	4	3	4	5	4	4	6	4	5	2	1



**PH Violence dans l'espace public**

		2000	2015	2016	2017	2018	2019	2020	2021	2022	2023	2024	2025
<b>Violence sexuelle (autre endroit public)</b>	Acc.			2			3	1				1	
	Total			2			3	1				1	
<b>Violence sexuelle (endroit accessible au public)</b>	Acc.	2	2	7		2	75	1	4	3	4	3	2
	Tent.									1			
	Total	2	2	7		2	75	1	4	4	4	3	2
<b>Violence psychique (transport public)</b>	Acc.	1	1	2		1	1	1	1	1	2	2	2
	Total	1	1	2		1	1	1	1	1	2	2	2
<b>Violence psychique (voie publique)</b>	Acc.	103	79	83	121	103	96	98	73	68	86	99	68
	Total	103	79	83	121	103	96	98	73	68	86	99	68
<b>Violence psychique (autre endroit public)</b>	Acc.	4	7	5	1	1	4	4	3	3	1	5	1
	Total	4	7	5	1	1	4	4	3	3	1	5	1
<b>Violence psychique (endroit accessible au public)</b>	Acc.	21	15	15	20	14	19	16	13	16	23	19	10
	Total	21	15	15	20	14	19	16	13	16	23	19	10
<b>Vol à main armée (transport public)</b>	Acc.					2							
	Tent.					1							
	Total					3							
<b>Vol à main armée (voie publique)</b>	Acc.	10		2	1	2	2		4	1	4	4	1
	Tent.					1				1			
	Total	10		2	1	3	2		4	2	4	4	1
<b>Vol à main armée (autre endroit public)</b>	Acc.			2									
	Total			2									
<b>Vol à main armée (endroit accessible au public)</b>	Acc.	11	3	6		2	4	1	3		1	1	1
	Tent.	3	2	1		1							
	Total	14	5	7		3	4	1	3		1	1	1
<b>Vol avec violence sans arme (transport public)</b>	Acc.	1	1	2		1							
	Total	1	1	2		1							
<b>Vol avec violence sans arme (voie publique)</b>	Acc.	66	12	18	7	11	6	9	7	5	8	10	
	Tent.	8	1	1	3	2	3	1	1		1	2	
	Total	74	13	19	10	13	9	10	8	5	9	12	
<b>Vol avec violence sans arme (autre endroit public)</b>	Acc.	1		2	2						1		
	Total	1		2	2						1		



**PH Violence dans l'espace public**

		2000	2015	2016	2017	2018	2019	2020	2021	2022	2023	2024	2025
Vol avec violence sans arme (endr. acces. au pub.)	Acc.	16	8	14	5	8	12	2	4	11	9	5	3
	Tent.	1		1		1	1	1	2			1	
	<b>Total</b>	<b>17</b>	<b>8</b>	<b>15</b>	<b>5</b>	<b>9</b>	<b>13</b>	<b>3</b>	<b>6</b>	<b>11</b>	<b>9</b>	<b>6</b>	<b>3</b>

**PH Autre**

		2000	2015	2016	2017	2018	2019	2020	2021	2022	2023	2024	2025
Faux policiers	Acc.		2	1	3	3	3	1	1			1	
	Tent.		1								2		
	<b>Total</b>		<b>3</b>	<b>1</b>	<b>3</b>	<b>3</b>	<b>3</b>	<b>1</b>	<b>1</b>		<b>2</b>	<b>1</b>	
Terrorisme, extrémisme et radicalisme	Acc.		1			2	1	1					
	Tent.					1							
	<b>Total</b>		<b>1</b>			<b>3</b>	<b>1</b>	<b>1</b>					
Cyberharcèlement	Acc.	1	11	11	13	9	14	16	23	21	23	18	9
	<b>Total</b>	<b>1</b>	<b>11</b>	<b>11</b>	<b>13</b>	<b>9</b>	<b>14</b>	<b>16</b>	<b>23</b>	<b>21</b>	<b>23</b>	<b>18</b>	<b>9</b>
Fraude à l'identité	Acc.	8	11	21	13	7	6	7	11	16	13	13	10
	Tent.		1										
	<b>Total</b>	<b>8</b>	<b>12</b>	<b>21</b>	<b>13</b>	<b>7</b>	<b>6</b>	<b>7</b>	<b>11</b>	<b>16</b>	<b>13</b>	<b>13</b>	<b>10</b>

# ***STATISTIQUES POLICIERES DE CRIMINALITE***

---

*LIEU DE PERPETRATION: ZONE DE POLICE*

**POLICE DES HAUTS-PAYS**

***ANNEXE IV: FAITS ENREGISTRES  
NON CRIMINELS***



**POLICE DES HAUTS-PAYS**

**Faits non criminels**

**Maladies / Décès / Disparition**

	2000	2015	2016	2017	2018	2019	2020	2021	2022	2023	2024	2025
Suicide	12	7	13	11	14	18	13	22	17	21	17	11
Personne malade	8	3	6	5	17	4	6	10	14	7	8	4
Décès suspect		2	5	1	2	2	1	1	1	1	7	2
Décès naturel		1	4	2	6	3	3		1	6		
Disparition (personne disparue)	14	9	11	10	17	6	14	10	6	4	16	5
Accident (sauf roulage)		2	4		2		1		2	1	2	
Sécurité des travailleurs (accident du travail)												1
Autres	2											
<b>Total</b>	<b>36</b>	<b>24</b>	<b>43</b>	<b>29</b>	<b>58</b>	<b>33</b>	<b>38</b>	<b>43</b>	<b>41</b>	<b>40</b>	<b>50</b>	<b>23</b>

**Appels**

	2000	2015	2016	2017	2018	2019	2020	2021	2022	2023	2024	2025
Appels	4		4	5	2	5	1	2	1	3	5	
<b>Total</b>	<b>4</b>		<b>4</b>	<b>5</b>	<b>2</b>	<b>5</b>	<b>1</b>	<b>2</b>	<b>1</b>	<b>3</b>	<b>5</b>	

**Problèmes sociaux**

	2000	2015	2016	2017	2018	2019	2020	2021	2022	2023	2024	2025
Différends familiaux	25	12	13	17	26	45	40	36	38	64	57	26
Différend (pas de coups)	42	26	26	37	44	45	37	38	47	56	49	26
Affaire civile	26	2	7	5	7	6	9	5	10	36	20	4
Protection de la jeunesse	17	5	7	19	5	8	7	5	5	3	12	9
Autres	9	1	2		4	5	3	6	6	5	8	4
<b>Total</b>	<b>119</b>	<b>46</b>	<b>55</b>	<b>78</b>	<b>86</b>	<b>109</b>	<b>96</b>	<b>90</b>	<b>106</b>	<b>164</b>	<b>146</b>	<b>69</b>

**Catastrophes**

	2000	2015	2016	2017	2018	2019	2020	2021	2022	2023	2024	2025
Eboulement						1						
Dégâts tempête						1	1					



### Catastrophes

	2000	2015	2016	2017	2018	2019	2020	2021	2022	2023	2024	2025
Problèmes causés par l'eau		1				1						
<b>Total</b>		1				3	1					

### Ordre public

	2000	2015	2016	2017	2018	2019	2020	2021	2022	2023	2024	2025
Troubles					1	1				4	1	
Autres	3											
<b>Total</b>	3				1	1				4	1	

### Agissements suspects

	2000	2015	2016	2017	2018	2019	2020	2021	2022	2023	2024	2025
	38	15	18	31	25	19	24	20	10	21	18	8
<b>Total</b>	38	15	18	31	25	19	24	20	10	21	18	8

### Objets trouvés

	2000	2015	2016	2017	2018	2019	2020	2021	2022	2023	2024	2025
	3		3	2	1		1	2	1			2
<b>Total</b>	3		3	2	1		1	2	1			2

### Objets perdus

	2000	2015	2016	2017	2018	2019	2020	2021	2022	2023	2024	2025
	33	1.176	1.207	1.245	790	754	579	611	621	703	693	293
<b>Total</b>	33	1.176	1.207	1.245	790	754	579	611	621	703	693	293

### Autres non-infractions

	2000	2015	2016	2017	2018	2019	2020	2021	2022	2023	2024	2025
Ordonnance de capture			2		2	1		1		1		1
Non-respect des conditions		11	13	15	23	22	26	7	5	11	10	8
Procès-verbal d'information	5	40	27	26	36	42	39	35	18	28	33	17
Notification		35	33	67	62	43	20	21	50	39	56	9
Dégradation involontaire câbles (non-télécom)			1			1						
Demande signalement surveillance électronique									12	22	40	9



**Autres non-infractions**

	2000	2015	2016	2017	2018	2019	2020	2021	2022	2023	2024	2025
Fonction de contrôle armes				1		1	4	19	15	5	3	
Non spécifié												1
Autres non infractions	27											
<b>Total</b>	<b>32</b>	<b>86</b>	<b>76</b>	<b>109</b>	<b>123</b>	<b>110</b>	<b>89</b>	<b>83</b>	<b>100</b>	<b>106</b>	<b>142</b>	<b>45</b>