

STATISTIQUES POLICIERES DE CRIMINALITE

LIEU DE PERPETRATION: ZONE DE POLICE

ZP HAUTE SENNE

2000 - 1er Semestre 2025

Police fédérale - DGRIDRIIBIPOL

STATISTIQUES POLICIERES DE CRIMINALITE

LIEU DE PERPETRATION: ZONE DE POLICE

ZP HAUTE SENNE

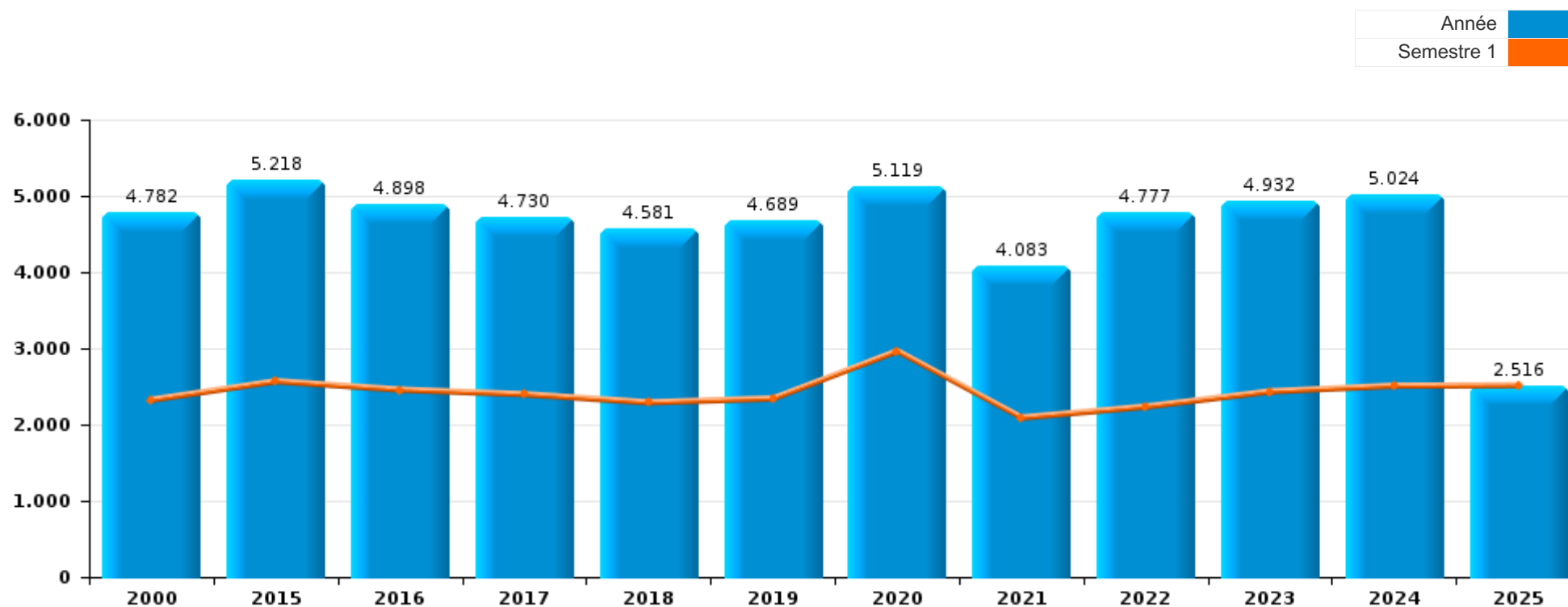
PARTIE I : INFRACTIONS JUDICIAIRES

CRIMINALITE ENREGISTREE COMMISE AU NIVEAU DE LA ZONE DE POLICE



ZP HAUTE SENNE

	2000	2015	2016	2017	2018	2019	2020	2021	2022	2023	2024	2025
Nombre total des délits	4.782	5.218	4.898	4.730	4.581	4.689	5.119	4.083	4.777	4.932	5.024	2.516



FPF/DGR/DRI/BIPOL - Statistiques policières de criminalité (date de clôture: 31/10/2025)

Les données pour les années 2001 jusqu'à 2014 ne sont plus publiées mais restent disponibles sur demande auprès du service BIPOL.

Les données pour 2025 ne concernent que le 1er semestre.



ZP HAUTE SENNE

	2000	2015	2016	2017	2018	2019	2020	2021	2022	2023	2024	2025
Vol et extorsion	2.289	1.897	1.670	1.798	1.424	1.285	1.056	925	1.162	1.152	1.068	495
Infr. contre l'intégrité physique	438	533	539	487	517	450	474	481	553	516	558	252
Dégradation de la propriété	556	582	522	439	481	452	395	399	396	413	425	207
Criminalité informatique		132	223	192	439	591	286	310	575	545	584	301
Fraude	198	176	174	224	211	240	302	331	497	490	534	266
Infr. contre autres valeurs morales et sentiments	89	335	280	256	215	226	265	228	278	264	280	185
Infr. contre la sécurité publique	258	362	268	217	176	188	210	224	230	220	225	96
Drogues	274	101	172	132	121	204	147	119	118	167	220	137
Protection de la jeunesse	21	109	121	134	147	159	180	188	210	247	251	131
Registre de population	28	272	215	174	189	176	135	110	101	132	126	81
Santé publique	3	1	1	1	3	1	1.063	188	9	2	3	3
Infr. contre la famille	93	134	148	134	83	107	80	68	90	115	81	37
Infr. contre la foi publique	89	109	120	79	71	79	61	86	78	83	91	39
Infr. contre les mœurs	32	80	56	62	68	69	93	75	103	91	102	58
Législation sur les étrangers	9	43	51	79	125	102	78	72	74	99	101	34
Environnement	60	92	90	55	67	57	67	49	48	63	84	37
Armes et explosifs	40	72	64	84	64	91	51	58	53	86	64	33
Infr. contre l'autorité publique	43	51	54	79	67	44	57	58	43	33	45	22
Ivresse et alcool	15	10	9	5	2	3		5	63	128	85	35
Code pénal social	1	34	31	22	33	42	19	24	18	20	18	11
Infr. relative au statut juridique de l'enfant	21	22	10	14	14	31	18	36	16	15	24	13
Protection de la personne	36	22	15	10	15	24	20	12	18	20	19	10
Autres lois spéciales	18	13	24	20	20	37	30	3	11	4	3	4
Carte d'identité	76	1	3	5	3	3	1	1		2	2	8
Contravention Code pénal	78	5	7				1				2	
Protection des revenus publics	1	9	5	7	9	3	7	6	8	9	6	11
Travail	7	5	5	8	4	7	6	4	4	4	1	
Infr. contre la liberté individuelle	1	4	6	3	1	5	4	6	7	4	4	5
Exercice illégal de l'autorité publique	1	3	3	3	4	4	7	6	7	2	4	
Législation économique			1			1	1	3	5	1	11	3
Hormones et dopage	1		5	3	2	2	2	2				
Traite des êtres humains		3	2	2	2					3	1	
Autres infractions Code pénal		1	2	1	3	2		1				
Pratiques commerciales	2	1	1	1				1	1		2	1
Sécurité privée	4	1				1		1		2		
Infr. contre la Sécurité de l'Etat		2	1		1	1	2					
Marchand de sommeil						2		1	1			1
Provocation crime ou délits								2				
Code pénal militaire et milice							1					
Exploitation de la mendicité		1										
Sous-total	4.782	5.218	4.898	4.730	4.581	4.689	5.119	4.083	4.777	4.932	5.024	2.516
Contravention règlement policier local		40	218	278	198	217	220	213	284	279	313	185
Sous-total		40	218	278	198	217	220	213	284	279	313	185
Total	4.782	5.258	5.116	5.008	4.779	4.906	5.339	4.296	5.061	5.211	5.337	2.701

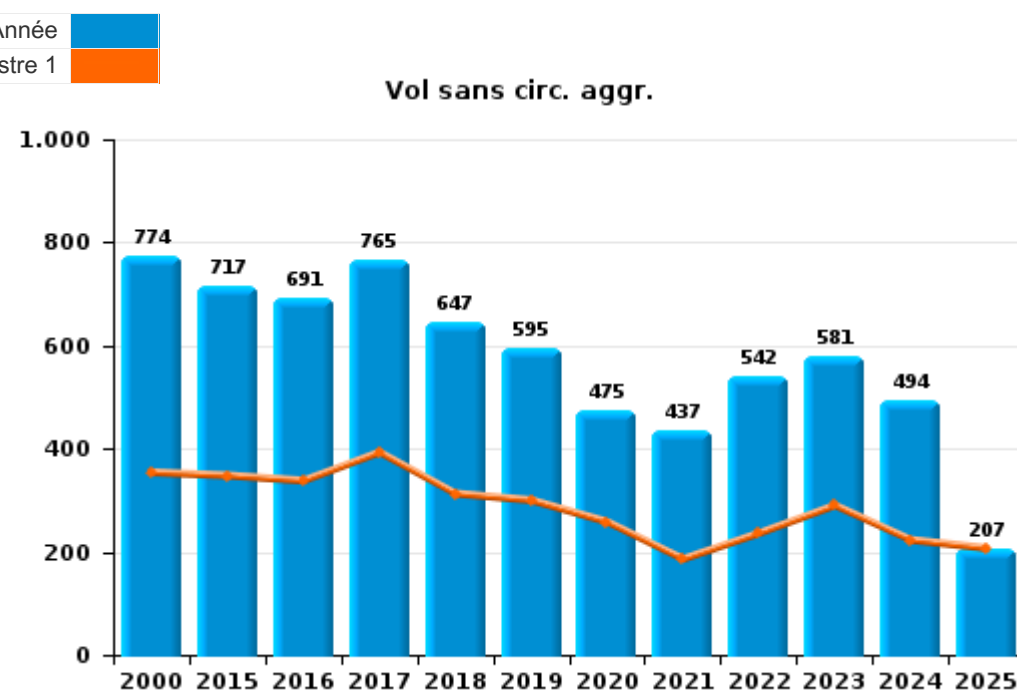
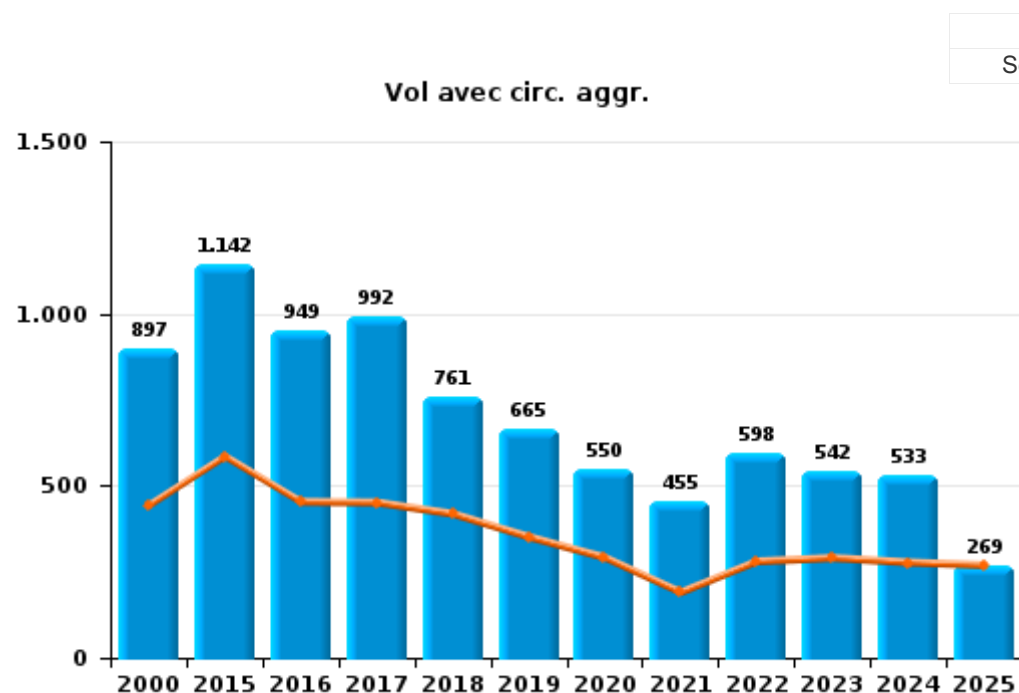
PPF/DGR/DRI/BIPOL - Statistiques policières de criminalité (date de clôture: 31/10/2025)
 Les données pour les années 2001 jusqu'à 2014 ne sont plus publiées mais restent disponibles sur demande auprès du service BIPOL.
 Les données pour 2025 ne concernent que le 1er semestre.



I.1. Catégorie des infractions : Vol et extorsion (top 5 des infractions au niveau national 2024)

ZP HAUTE SENNE

	2000	2015	2016	2017	2018	2019	2020	2021	2022	2023	2024	2025
Vol avec circ. aggr.	897	1.142	949	992	761	665	550	455	598	542	533	269
Vol sans circ. aggr.	774	717	691	765	647	595	475	437	542	581	494	207
Vol non spécifié	588	9	12	14	5	6	4	4	5	4	4	2
Extorsion	28	29	18	27	11	19	27	29	17	25	37	17
Autres	2											
Total	2.289	1.897	1.670	1.798	1.424	1.285	1.056	925	1.162	1.152	1.068	495



FPF/DGR/DRI/BIPOL - Statistiques policières de criminalité (date de clôture: 31/10/2025)
 Les données pour les années 2001 jusqu'à 2014 ne sont plus publiées mais restent disponibles sur demande auprès du service BIPOL.
 Les données pour 2025 ne concernent que le 1er semestre.



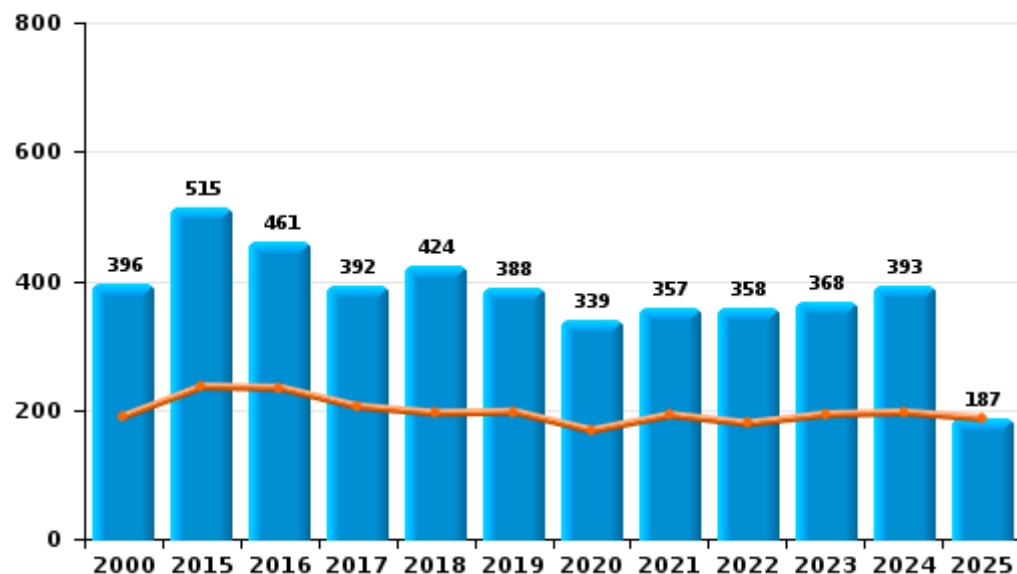
I.2. Catégorie des infractions : Dégradation de la propriété (top 5 des infractions au niveau national 2024)

ZP HAUTE SENNE

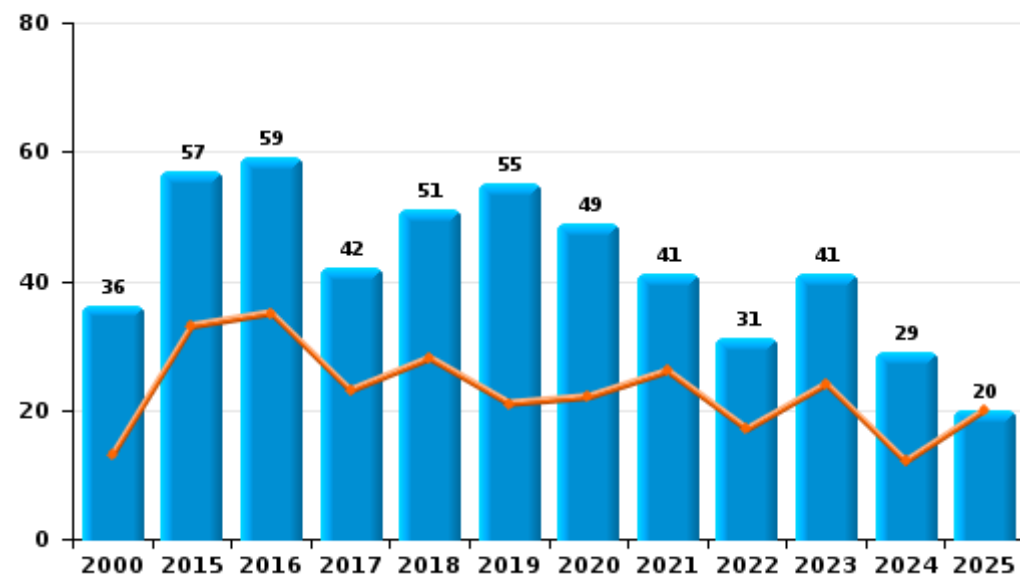
	2000	2015	2016	2017	2018	2019	2020	2021	2022	2023	2024	2025
Vandalisme	396	515	461	392	424	388	339	357	358	368	393	187
Incendie volontaire	27	35	39	20	29	30	25	26	12	25	10	10
Incendie involontaire	9	22	20	22	22	25	24	15	19	16	19	10
Destruction, dénaturation, dégradation	124	10	2	5	6	9	7	1	6	4	3	
Destruction par explosion volontaire									1			
Total	556	582	522	439	481	452	395	399	396	413	425	207

Année	■
Semestre 1	■

Vandalisme



Incendie



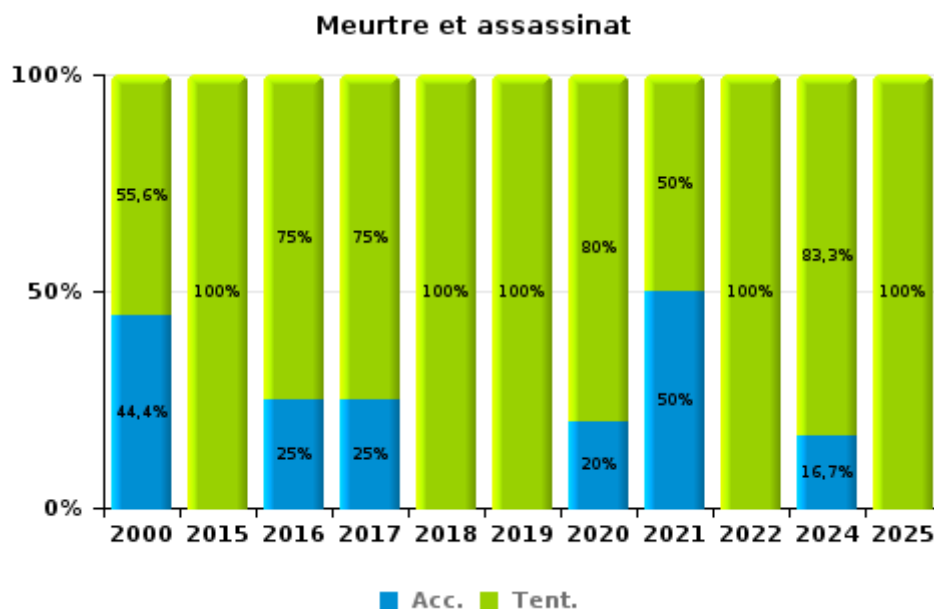
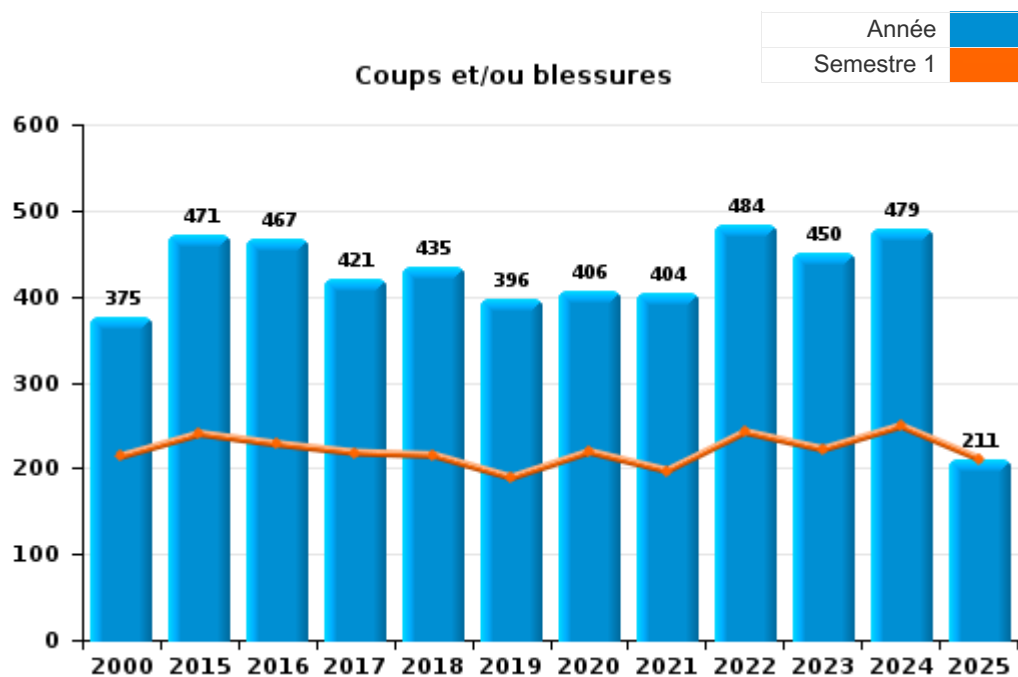
FPF/DGR/DRI/BIPOL - Statistiques policières de criminalité (date de clôture: 31/10/2025)
 Les données pour les années 2001 jusqu'à 2014 ne sont plus publiées mais restent disponibles sur demande auprès du service BIPOL.
 Les données pour 2025 ne concernent que le 1er semestre.



I.3. Catégorie des infractions : Infr. contre l'intégrité physique (top 5 des infractions au niveau national 2024)

ZP HAUTE SENNE

	2000	2015	2016	2017	2018	2019	2020	2021	2022	2023	2024	2025
Coups et/ou blessures	375	471	467	421	435	396	406	404	484	450	479	211
Autres	54	61	68	62	76	50	63	71	65	66	73	39
Meurtre et assassinat	9	1	4	4	6	4	5	6	4		6	2
Total	438	533	539	487	517	450	474	481	553	516	558	252



FPF/DGR/DRI/BIPOL - Statistiques policières de criminalité (date de clôture: 31/10/2025)
 Les données pour les années 2001 jusqu'à 2014 ne sont plus publiées mais restent disponibles sur demande auprès du service BIPOL.
 Les données pour 2025 ne concernent que le 1er semestre.



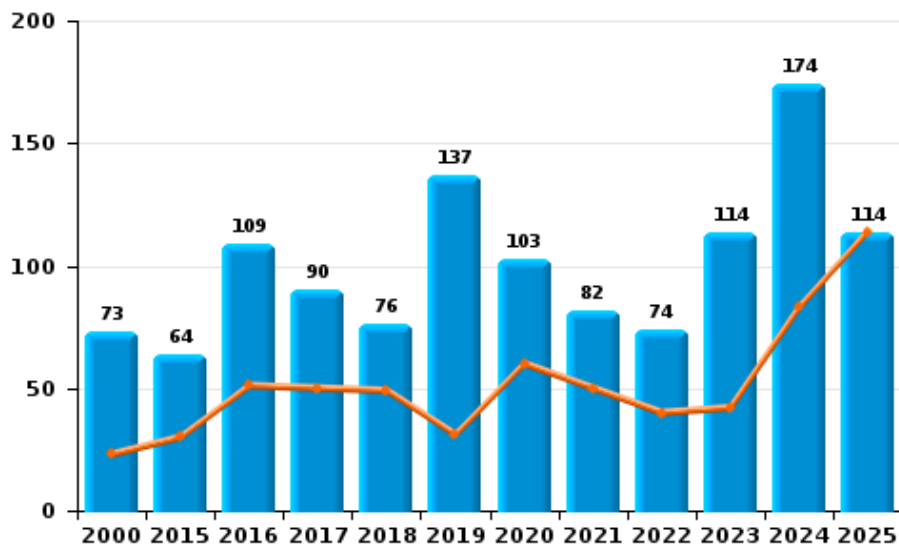
I.4. Catégorie des infractions : Drogues (top 5 des infractions au niveau national 2024)

ZP HAUTE SENNE

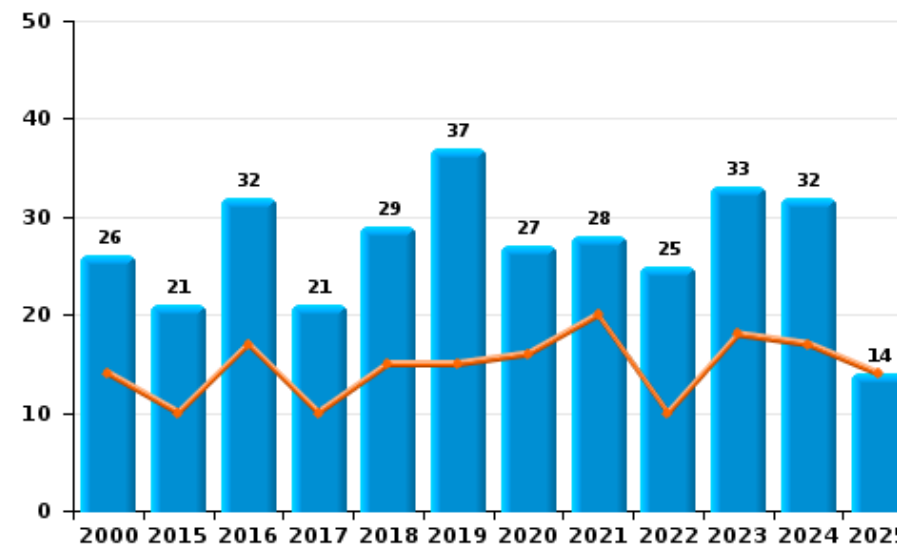
	2000	2015	2016	2017	2018	2019	2020	2021	2022	2023	2024	2025
Détention	73	64	109	90	76	137	103	82	74	114	174	114
Commerce	26	21	32	21	29	37	27	28	25	33	32	14
Usage	150	1	7	1	3	2	2	1	5	1		
Fabrication		6	4	8	7	13	7	6	8	9	7	4
Importation et exportation	16	8	8	10	3	6	3	2	1	4	1	
Autres	9	1	12	2	3	9	5		5	6	3	1
Protoxyde d'azote (gaz hilarant)											3	4
Total	274	101	172	132	121	204	147	119	118	167	220	137



Détention



Commerce





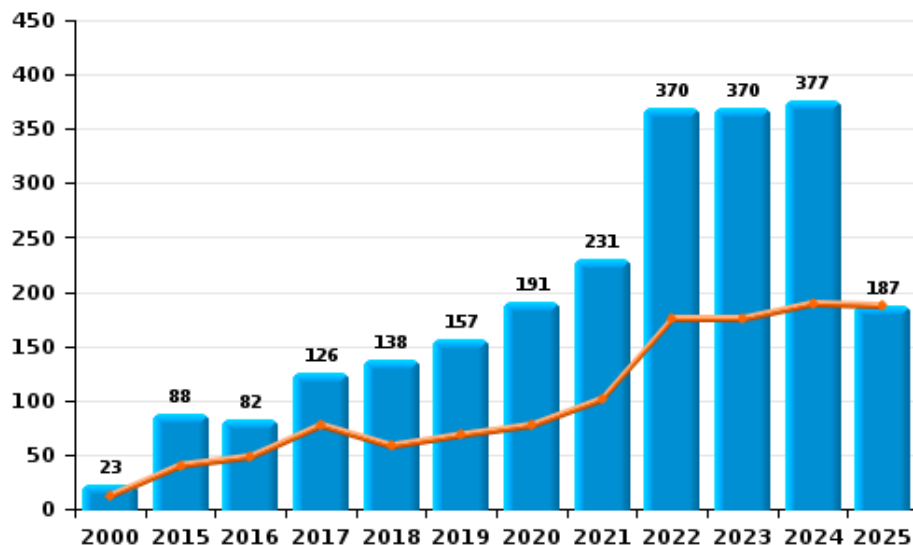
I.5. Catégorie des infractions : Fraude (top 5 des infractions au niveau national 2024)

ZP HAUTE SENNE

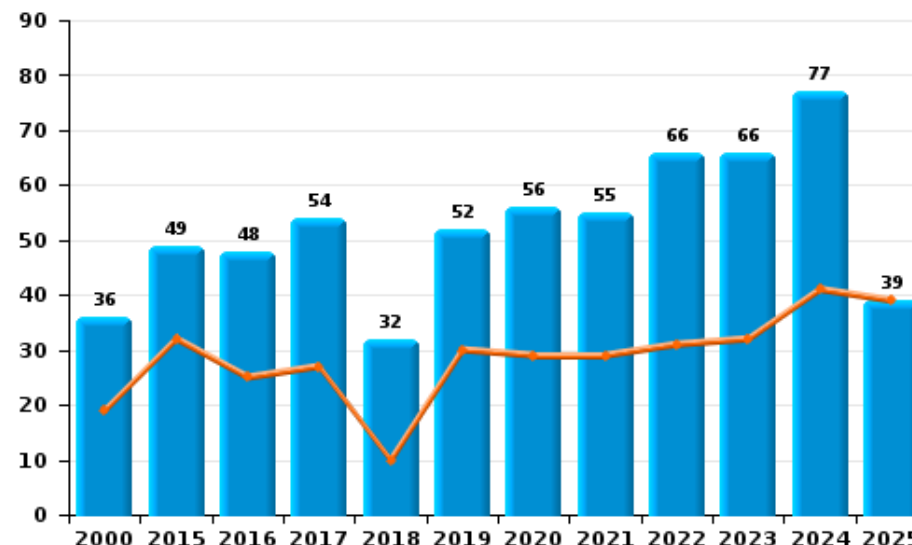
	2000	2015	2016	2017	2018	2019	2020	2021	2022	2023	2024	2025
Abus de confiance et infr. apparentées	36	49	48	54	32	52	56	55	66	66	77	39
Détournement et destruction frauduleuse	54	11	19	17	13	11	16	21	28	20	38	23
Escroquerie	23	88	82	126	138	157	191	231	370	370	377	187
Fraudes: Autres	21	4	5	6	6	5	12	16	13	21	23	15
Grivèlerie	44	8	9	10	5	4	1		4	2	5	1
Infr. liées à l'insolvabilité		7	5	4	4	3	1	2	1			
Recel	20	9	6	7	13	8	25	6	15	11	14	1
Total	198	176	174	224	211	240	302	331	497	490	534	266



Escroquerie



Abus de confiance et infr. apparentée



PPF/DGR/DRI/BIPOL - Statistiques policières de criminalité (date de clôture: 31/10/2025)
 Les données pour les années 2001 jusqu'à 2014 ne sont plus publiées mais restent disponibles sur demande auprès du service BIPOL.
 Les données pour 2025 ne concernent que le 1er semestre.

STATISTIQUES POLICIERES DE CRIMINALITE

LIEU DE PERPETRATION: ZONE DE POLICE

ZP HAUTE SENNE

PARTIE II : FIGURES CRIMINELLES / PHENOMENES



ZP HAUTE SENNE

FC Vol moyen de transport

	2000	2015	2016	2017	2018	2019	2020	2021	2022	2023	2024	2025
Vol de voiture	330	89	68	84	61	52	40	25	40	41	43	19
Vol de moto	8	8	11	12	11	3	7	4	3			4
Carjacking	11	2	3	3	5	3	4	2	1	3		1
Homejacking	5	1		1	1			1	1	1		1
Vol dans les garages	7	9	10	7	7	11	5	2	7	1	1	1
Vol de vélomoteur	82	4	14	17	22	7	13	5	5	15	4	
Vol de vélo	55	65	68	103	66	63	75	79	79	55	30	14

FC Cambriolage

	2000	2015	2016	2017	2018	2019	2020	2021	2022	2023	2024	2025
Cambriolage dans habitation	450	599	522	476	328	334	253	195	298	285	290	164
Cambriolage ds entreprise ou commerce	122	78	91	92	68	67	66	45	52	41	30	12
Cambriolage ds service public ou bâtiment administ	68	35	25	31	28	21	34	11	15	12	13	7
Vol au bélier	1				1	1		1				
Cambriolage dans bâtiment (total)	632	712	638	598	424	422	352	251	365	338	333	183



FC Vol autre

	2000	2015	2016	2017	2018	2019	2020	2021	2022	2023	2024	2025
Vol à main armée	43	29	14	30	22	16	11	8	9	11	11	1
Vol avec violence sans arme	95	64	62	61	53	51	41	44	39	54	55	34
Vol dans ou sur un véhicule	429	370	273	342	305	252	175	178	151	172	187	75
Sacjacking dans une voiture						1						
Vol d'armes et explosifs	15	18	15	8	9	11	5	4	8	8	8	1
Steaming			2	1								
Arrachage de sac à main	8	2	2	2	3	3	1		1	1	1	2
Vol à l'arraché	13	13	16	20	17	16	9	6	5	6	7	10
Vol à la tire	26	60	49	37	33	43	17	13	36	37	28	9
Vol à l'étalage	37	53	75	91	87	47	69	58	94	122	94	36
Vol par ruse	21	49	52	63	53	65	27	20	25	34	22	7
Vol de métaux	4	17	11	13	15	13	10	8	13	8	10	13
Vol sur les chantiers	37	27	20	29	31	16	11	7	27	11	9	9
Home-invasion		1	1	1	2	1				1	1	1
Vol d'animaux	10	8	7	11	6	5	5	4	4	5	4	1
Vol de cargaison		39	55	64	81	42	30	19	32	38	37	16

Criminalité ICT

	2000	2015	2016	2017	2018	2019	2020	2021	2022	2023	2024	2025
Fraude de cartes de paiements	5	97	160	152	367	532	179	168	314	309	333	149
Phishing		1	4	4	1	3	12	19	40	94	71	35
Ransomware				2		1	1	2	1			
Shouldersurfing		6	51	33	25	92	15	31	8	15	8	2
Skimming		1	5	5		6	1	3	2	1	2	1



FC Autre

	2000	2015	2016	2017	2018	2019	2020	2021	2022	2023	2024	2025
Violence contre les métiers d'intérêt général	2	13	11	9	15	11	13	14	13	4	11	5
Viol collectif				2	1			4	3		1	
Graffiti	2	8	16	5	13	23	7	7	5	9	17	5
Dégradation de voiture	83	283	216	213	222	189	164	181	184	208	212	104
Rixe au couteau	2	3	4	2	7	1	2	4	3	1	1	2

PH Violence intrafamiliale (VIF)

	2000	2015	2016	2017	2018	2019	2020	2021	2022	2023	2024	2025
VIF: physique, dans le couple	35	127	143	116	142	139	113	118	146	152	158	83
VIF: physique, envers des descendants	11	12	13	22	15	15	17	24	32	33	32	18
VIF: physique, envers d'autres membres	99	35	35	27	25	21	30	24	26	30	26	6
VIF: sexuelle, dans le couple					1		3	1	3			
VIF: sexuelle, envers des descendants		7	2	2	5	3	4	3	2	1	1	
VIF: sexuelle, envers d'autres membres								1	1		1	
VIF: psychique, dans le couple	90	160	162	151	97	132	101	107	108	136	113	57
VIF: psychique, envers des descendants	1	3	6	4	1	6	2	1	1	2	4	
VIF: psychique, envers d'autres membres		6	7	3	4	2	7	5	3	11	5	1
VIF: économique, dans le couple	1	12	9	9	9	8	5	5	5	5	9	8
VIF: économique, envers des descendants	6			1		1	1				2	
VIF: économique, envers d'autres membres	40	26	18	11	11	16	12	11	16	17	9	6



PH Hormones et dopage

	2000	2015	2016	2017	2018	2019	2020	2021	2022	2023	2024	2025
Dopage humain			5	3	4	3	2	2				1
Engraissement illégal	1		1							2		

PH Drogues

	2000	2015	2016	2017	2018	2019	2020	2021	2022	2023	2024	2025
Vente de cocaïne		2	7	4	7	5	2	7	5	11	10	5
Import-export de cocaïne										1	1	
Vente de drogues synthétiques			1	1	1			1	2		1	
Production de cannabis (culture)		2	1	5	2	6	2	5	4	5	3	3
Vente de cannabis en grande quantité				1				2		1		
Vente-traffic d'héroïne									1	1		

PH Trafic d'armes

	2000	2015	2016	2017	2018	2019	2020	2021	2022	2023	2024	2025
Commerce et production d'arme à feu et mun.	2	1	3	2	1	2	2	1		1		
Commerce et production d'arme non à feu			2		1					1		1

PH Traite des êtres humains

	2000	2015	2016	2017	2018	2019	2020	2021	2022	2023	2024	2025
TEH - exploitation économique		1	2	2	1					1	1	
TEH - exploitation sexuelle	1	3		1	1		1	2	1	4	2	1



PH Violence dans l'espace public

	2000	2015	2016	2017	2018	2019	2020	2021	2022	2023	2024	2025
Violence physique (transport public)	18	22	15	15	15	20	17	10	5	7	17	6
Violence physique (voie publique)	123	173	178	172	165	148	142	166	176	159	179	74
Violence physique (autre endroit public)	8	12	8	8	9	6	6	8	6	5	8	3
Violence physique (endroit accessible au public)	48	41	47	28	35	31	24	33	37	31	31	17
Violence sexuelle (transport public)	2	2	3	5	4	3	2	1	3	4	3	1
Violence sexuelle (voie publique)	6	14	4	11	9	7	4	6	8	15	12	8
Violence sexuelle (autre endroit public)		2			1		1		1		2	2
Violence sexuelle (endroit accessible au public)	4	3	5	6	7	5	5	3	6	6	10	4
Violence psychique (transport public)	14	13	15	25	8	16	15	14	13	15	14	13
Violence psychique (voie publique)	121	187	169	139	133	132	122	139	155	180	167	87
Violence psychique (autre endroit public)	5	9	14	14	13	6	14	8	12	7	19	7
Violence psychique (endroit accessible au public)	35	55	43	39	29	35	32	35	39	44	28	24
Vol à main armée (transport public)	7		1	6				1		2	1	
Vol à main armée (voie publique)	13	6	2	7	3	7	6	1	2	4	3	1
Vol à main armée (autre endroit public)		1					1	1				
Vol à main armée (endroit accessible au public)	9	16	8	13	13	7	3	5	4	2	4	
Vol avec violence sans arme (transport public)	21	3	2	4	3	4		3		3	4	1
Vol avec violence sans arme (voie publique)	50	29	35	34	27	22	12	11	11	17	17	17
Vol avec violence sans arme (autre endroit public)	2	2		1	3	1	2		2		1	1
Vol avec violence sans arme (endr. acces. au pub.)	10	7	13	6	9	4	5	8	6	9	7	1



PH Autre

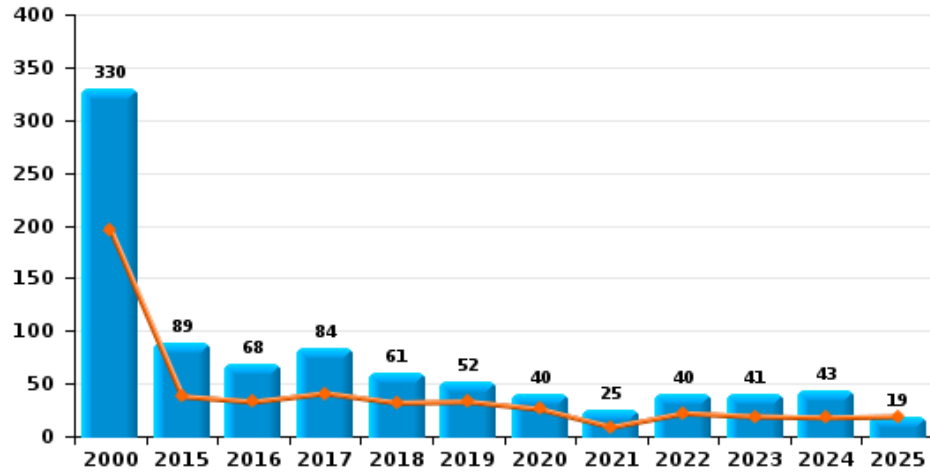
	2000	2015	2016	2017	2018	2019	2020	2021	2022	2023	2024	2025
Faux policiers	3	7	3	3	9	2	1	2	1	2	7	
Terrorisme, extrémisme et radicalisme		2	4	3	3	1	3		1	1		
Cyberharcèlement	6	189	146	109	74	101	88	81	108	106	93	70
Fraude à l'identité	7	58	75	73	68	80	55	66	77	76	101	51



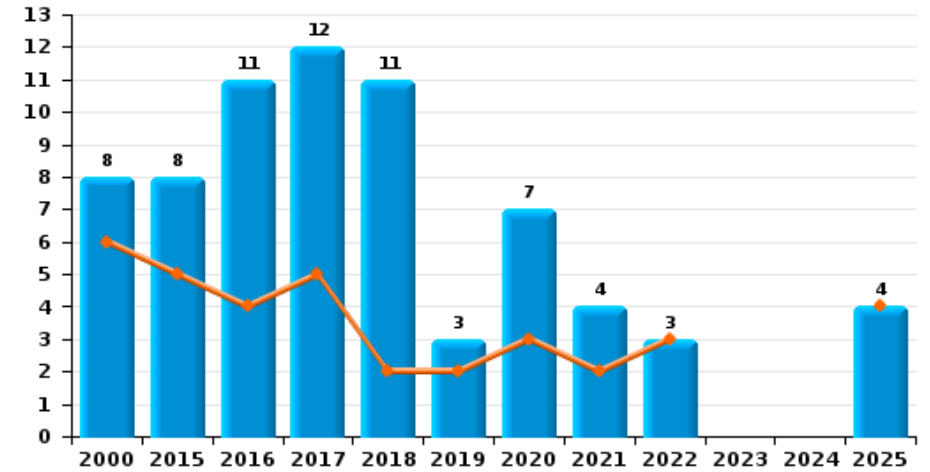
ZP HAUTE SENNE

Année
Semestre 1

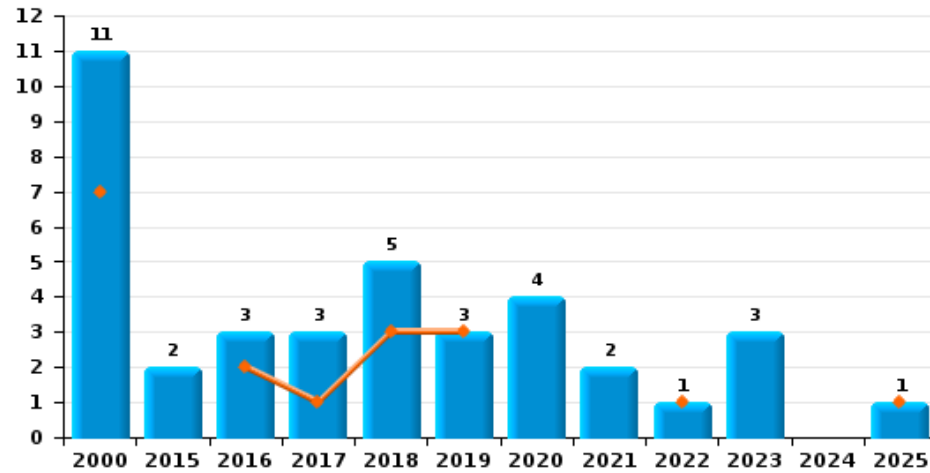
Vol de voiture



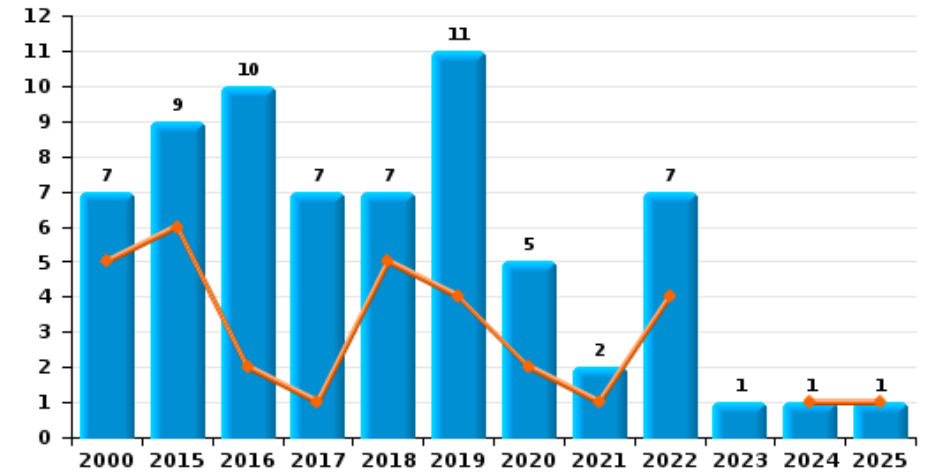
Vol de moto



Carjacking

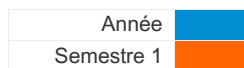


Vol dans les garages

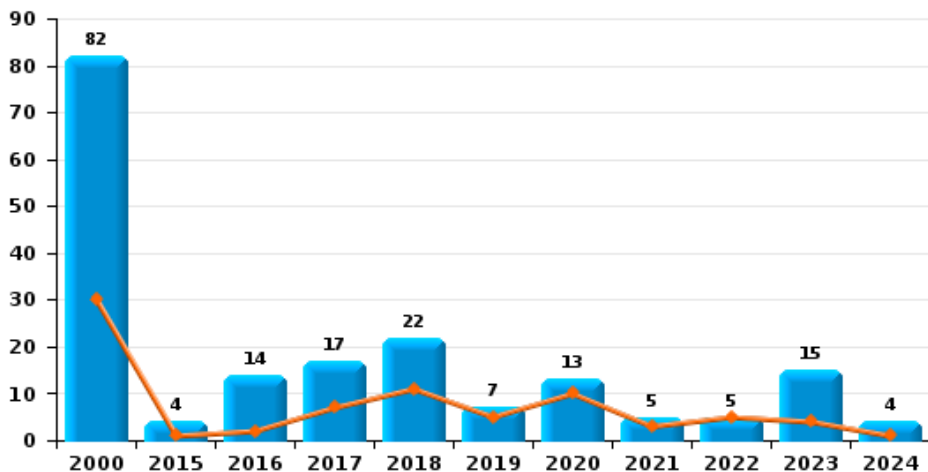




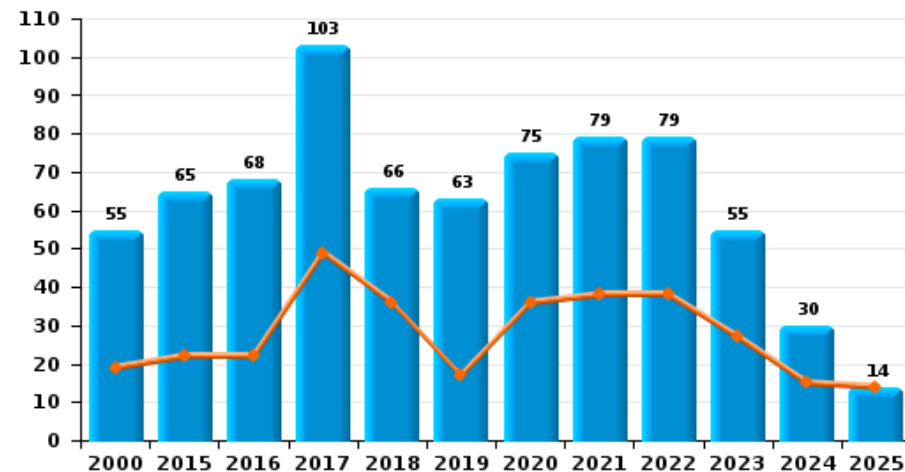
ZP HAUTE SENNE



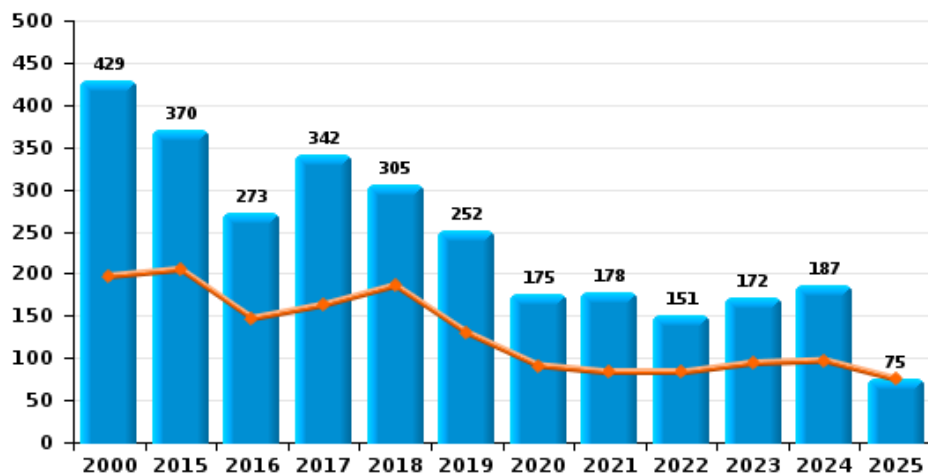
Vol de vélomoteur



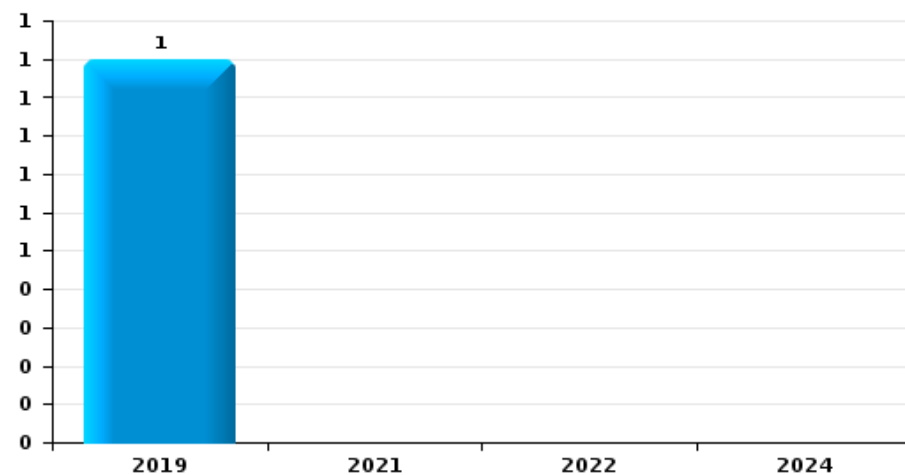
Vol de vélo



Vol dans ou sur un véhicule

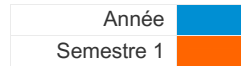


Sacjacking dans une voiture

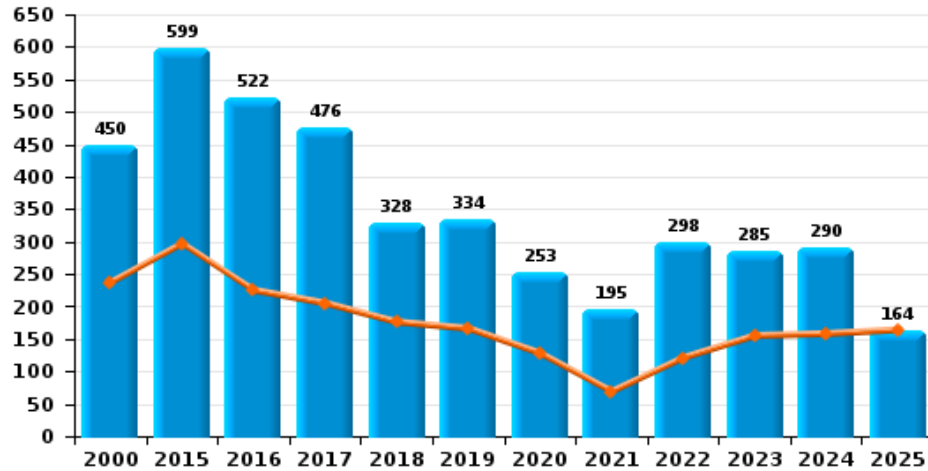




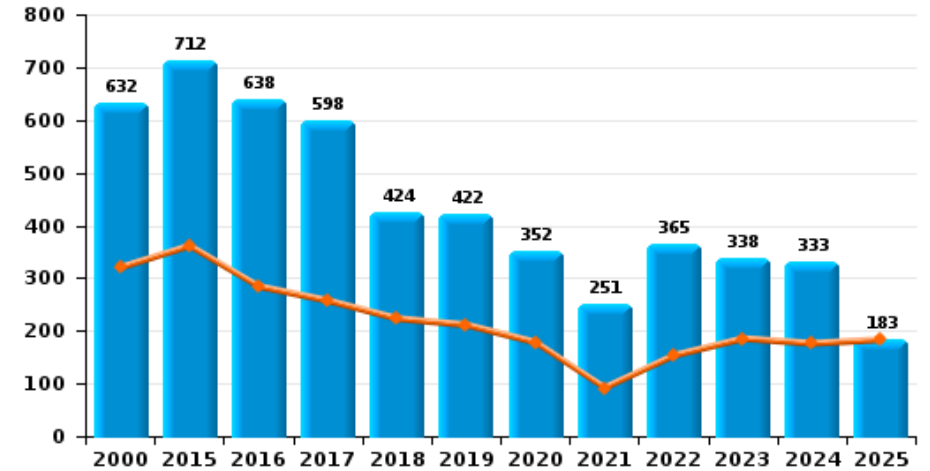
ZP HAUTE SENNE



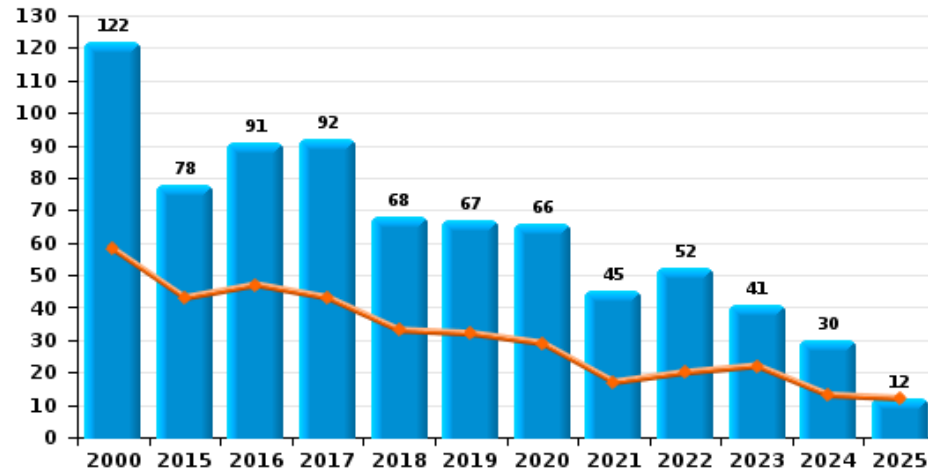
Cambriolage dans habitation



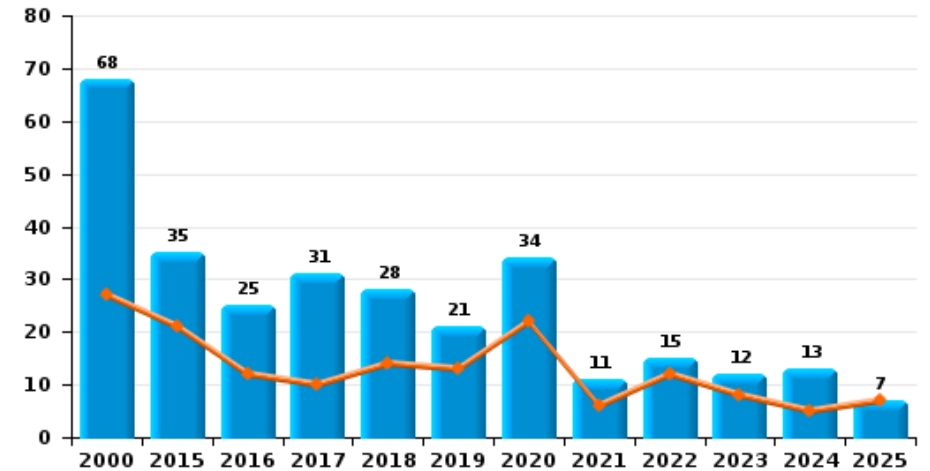
Cambriolage dans bâtiment (total)



Cambriolage ds entreprise ou commerce

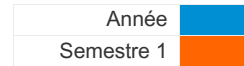


Cambriolage ds service public ou bâtiment administ

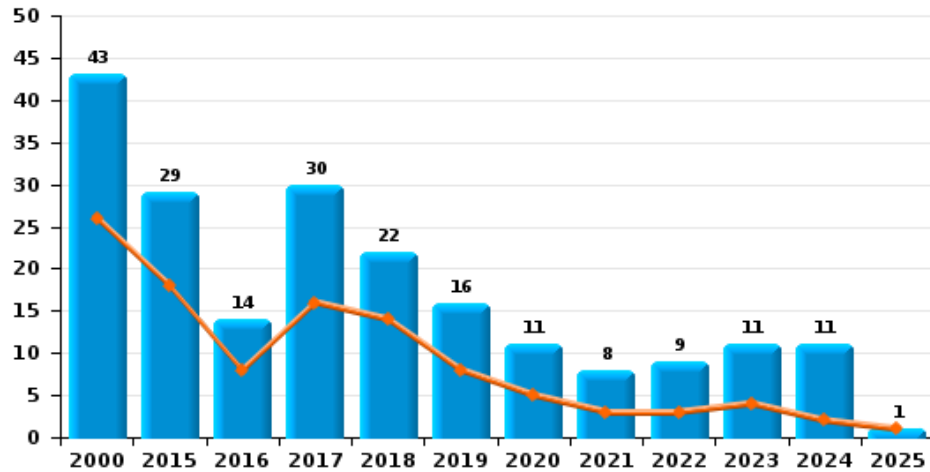




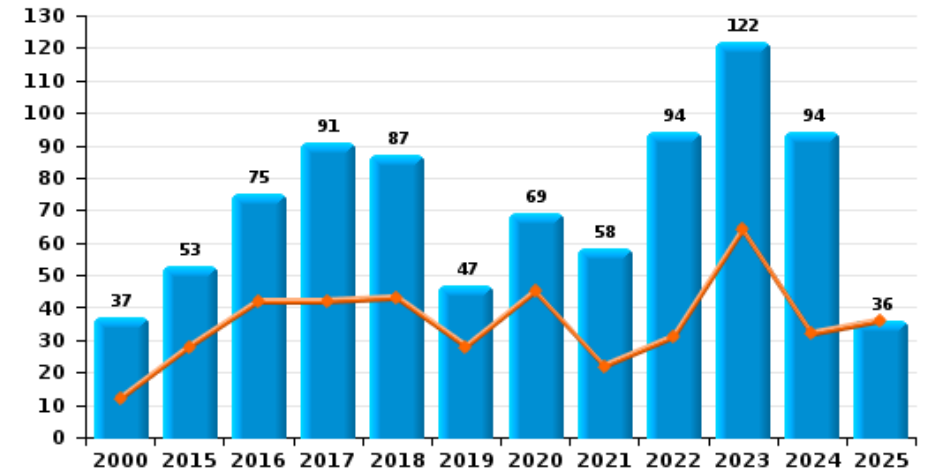
ZP HAUTE SENNE



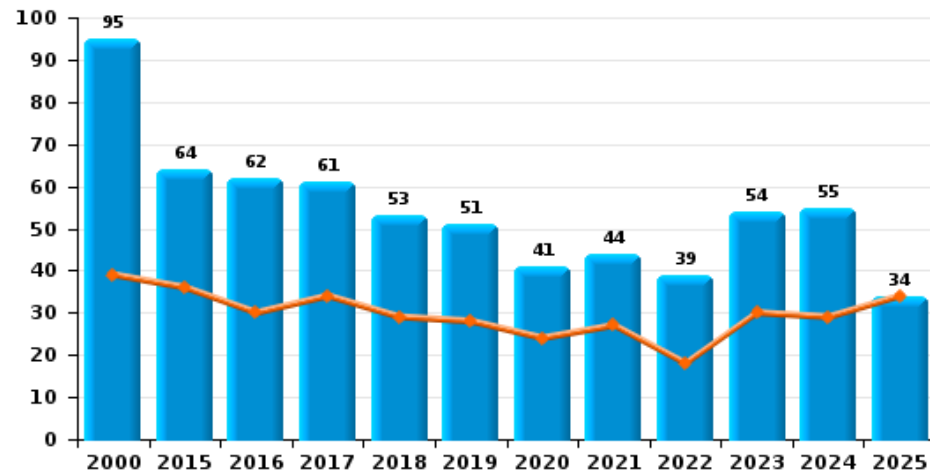
Vol à main armée



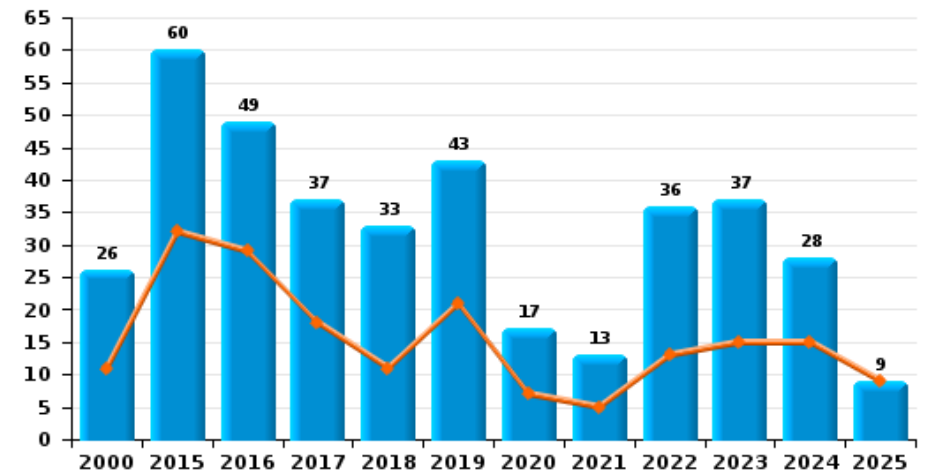
Vol à l'étalage



Vol avec violence sans arme

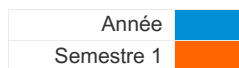


Vol à la tire

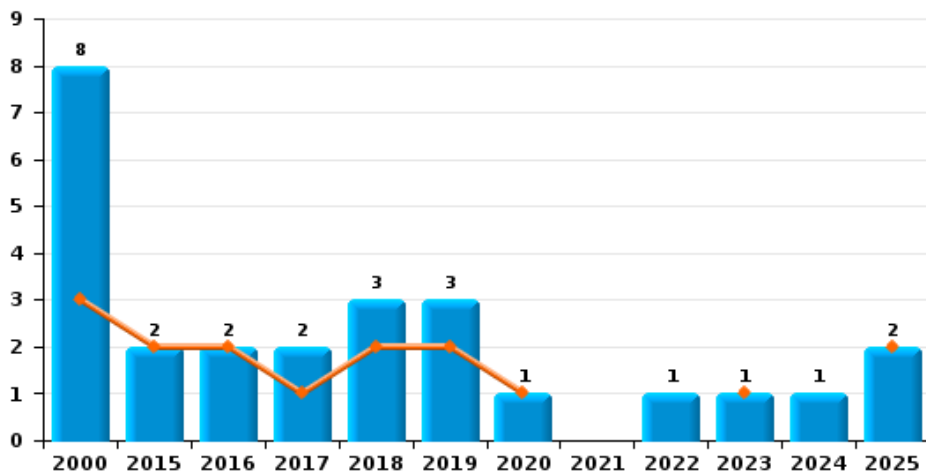




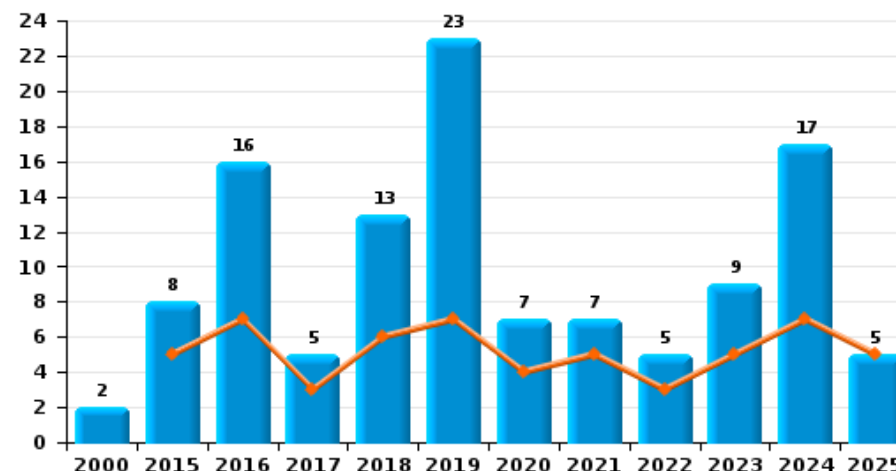
ZP HAUTE SENNE



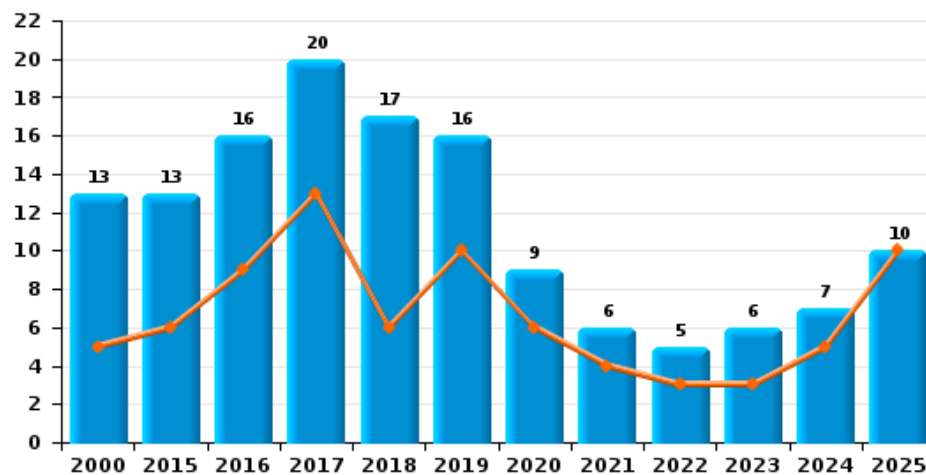
Arrachage de sac à main



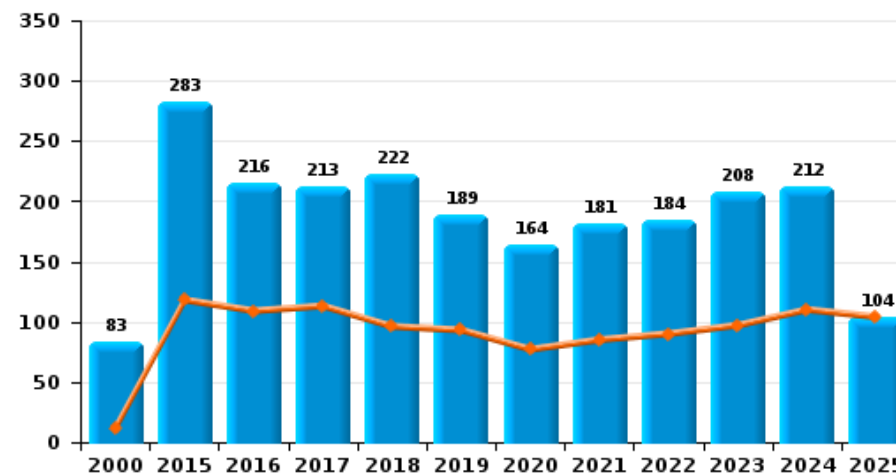
Graffiti



Vol à l'arraché



Dégradation de voiture





ZP HAUTE SENNE

FC Vol moyen de transport

		2000	2015	2016	2017	2018	2019	2020	2021	2022	2023	2024	2025
Vol de voiture	Trim 1	117	19	11	20	11	22	16	5	14	15	7	9
	Trim 2	79	19	22	21	21	11	10	4	8	4	11	10
	Trim 3	64	28	17	23	14	13	7	4	7	11	10	
	Trim 4	70	23	18	20	15	6	7	12	11	11	15	
	Total	330	89	68	84	61	52	40	25	40	41	43	19
Vol de moto	Trim 1	2	4		3		2	2	2				3
	Trim 2	4	1	4	2	2		1		3			1
	Trim 3	1	2	4	5	4		3					
	Trim 4	1	1	3	2	5	1	1	2				
	Total	8	8	11	12	11	3	7	4	3			4
Carjacking	Trim 1	2		1	1		3			1			1
	Trim 2	5		1		3							
	Trim 3	1	1			1		1					
	Trim 4	3	1	1	2	1		3	2		3		
	Total	11	2	3	3	5	3	4	2	1	3		1
Homejacking	Trim 1		1										1
	Trim 2	5									1		
	Trim 3								1	1			
	Trim 4				1	1							
	Total	5	1		1	1			1	1	1		1
Vol dans les garages	Trim 1	1	3			3	2	1	1	2			1
	Trim 2	4	3	2	1	2	2	1		2		1	
	Trim 3	2	1	6	3	2	2	1		2	1		
	Trim 4		2	2	3		5	2	1	1			
	Total	7	9	10	7	7	11	5	2	7	1	1	1



FC Vol moyen de transport

		2000	2015	2016	2017	2018	2019	2020	2021	2022	2023	2024	2025
Vol de vélomoteur	Trim 1	13	1		4	1	2	6	2	2	2		
	Trim 2	17		2	3	10	3	4	1	3	2	1	
	Trim 3	23	2	11	5	8	2	3	2		8	2	
	Trim 4	29	1	1	5	3					3	1	
	Total	82	4	14	17	22	7	13	5	5	15	4	
Vol de vélo	Trim 1	13	8	6	18	16	8	16	19	19	11	9	2
	Trim 2	6	14	16	31	20	9	20	19	19	16	6	12
	Trim 3	21	32	31	32	14	26	24	28	28	22	9	
	Trim 4	15	11	15	22	16	20	15	13	13	6	6	
	Total	55	65	68	103	66	63	75	79	79	55	30	14



FC Cambriolage

		2000	2015	2016	2017	2018	2019	2020	2021	2022	2023	2024	2025
Cambriolage dans habitation	Trim 1	126	155	132	101	87	85	77	39	59	89	76	95
	Trim 2	111	142	93	104	89	81	51	30	62	66	82	69
	Trim 3	98	121	131	128	46	63	57	42	74	56	52	
	Trim 4	115	181	166	143	106	105	68	84	103	74	80	
	Total	450	599	522	476	328	334	253	195	298	285	290	164
Cambriolage ds entreprise ou commerce	Trim 1	26	27	19	18	16	13	17	9	11	19	9	7
	Trim 2	32	16	28	25	17	19	12	8	9	3	4	5
	Trim 3	18	19	21	25	18	22	30	13	23	11	7	
	Trim 4	46	16	23	24	17	13	7	15	9	8	10	
	Total	122	78	91	92	68	67	66	45	52	41	30	12
Cambriolage ds service public ou bâtiment administ	Trim 1	13	14	4	6	7	8	7	4	8	7	4	4
	Trim 2	14	7	8	4	7	5	15	2	4	1	1	3
	Trim 3	23	7	9	8	9	5	5	4	2	4	4	
	Trim 4	18	7	4	13	5	3	7	1	1		4	
	Total	68	35	25	31	28	21	34	11	15	12	13	7
Vol au bélier	Trim 2	1				1							
	Trim 3						1						
	Trim 4								1				
	Total	1				1	1		1				
Cambriolage dans bâtiment (total)	Trim 1	164	196	155	125	110	106	101	52	78	115	89	106
	Trim 2	156	165	129	132	113	105	77	40	75	70	87	77
	Trim 3	139	147	161	161	73	90	92	59	99	71	63	
	Trim 4	173	204	193	180	128	121	82	100	113	82	94	
	Total	632	712	638	598	424	422	352	251	365	338	333	183



FC Vol autre

		2000	2015	2016	2017	2018	2019	2020	2021	2022	2023	2024	2025
Vol à main armée	Trim 1	11	10	6	10	6	6	5	1	2	2	1	1
	Trim 2	15	8	2	6	8	2		2	1	2	1	
	Trim 3	9	8	2	3	2	4	3		3	2	5	
	Trim 4	8	3	4	11	6	4	3	5	3	5	4	
	Total	43	29	14	30	22	16	11	8	9	11	11	1
Vol avec violence sans arme	Trim 1	23	24	12	16	13	13	13	14	9	20	14	16
	Trim 2	16	12	18	18	16	15	11	13	9	10	15	18
	Trim 3	30	16	13	15	12	12	10	10	9	10	10	
	Trim 4	26	12	19	12	12	11	7	7	12	14	16	
	Total	95	64	62	61	53	51	41	44	39	54	55	34
Vol dans ou sur un véhicule	Trim 1	111	109	88	74	96	73	61	45	34	44	65	38
	Trim 2	86	96	59	89	90	57	30	38	49	50	32	37
	Trim 3	115	89	66	76	52	68	51	48	39	38	50	
	Trim 4	117	76	60	103	67	54	33	47	29	40	40	
	Total	429	370	273	342	305	252	175	178	151	172	187	75
Sacjacking dans une voiture	Trim 3						1						
	Total						1						
Vol d'armes et explosifs	Trim 1	2	9	3	2	1	2	2	1	1	1	4	1
	Trim 2	8	2	2	2	3	4	1		3	1	1	
	Trim 3	1	3	5		2	2	1	2	3	2		
	Trim 4	4	4	5	4	3	3	1	1	1	4	3	
	Total	15	18	15	8	9	11	5	4	8	8	8	1
Steaming	Trim 1				1								
	Trim 2			1									
	Trim 4			1									
	Total			2	1								



FC Vol autre

		2000	2015	2016	2017	2018	2019	2020	2021	2022	2023	2024	2025
Arrachage de sac à main	Trim 1	3	2	2		1	1				1		1
	Trim 2				1	1	1	1					1
	Trim 3	4				1	1						
	Trim 4	1			1					1		1	
	Total	8	2	2	2	3	3	1			1	1	1
Vol à l'arraché	Trim 1	4	4	5	5	3	2	4	2	1	3	1	7
	Trim 2	1	2	4	8	3	8	2	2	2		4	3
	Trim 3	6	3	3	2	7	3	2	1		3	1	
	Trim 4	2	4	4	5	4	3	1	1	2		1	
	Total	13	13	16	20	17	16	9	6	5	6	7	10
Vol à la tire	Trim 1	7	15	9	9	7	6	4	2	7	7	8	5
	Trim 2	4	17	20	9	4	15	3	3	6	8	7	4
	Trim 3	7	20	8	13	8	10	6	4	15	15	12	
	Trim 4	8	8	12	6	14	12	4	4	8	7	1	
	Total	26	60	49	37	33	43	17	13	36	37	28	9
Vol à l'étalage	Trim 1	7	11	20	28	25	18	17	12	20	35	22	27
	Trim 2	5	17	22	14	18	10	28	10	11	29	10	9
	Trim 3	12	15	14	27	17	12	11	19	19	17	23	
	Trim 4	13	10	19	22	27	7	13	17	44	41	39	
	Total	37	53	75	91	87	47	69	58	94	122	94	36
Vol par ruse	Trim 1	5	16	8	26	12	14	9	5	9	11	3	6
	Trim 2	7	14	13	10	9	25	8	2	4	10	4	1
	Trim 3	4	10	13	10	12	13	5	3	9	9	4	
	Trim 4	5	9	18	17	20	13	5	10	3	4	11	
	Total	21	49	52	63	53	65	27	20	25	34	22	7



FC Vol autre

		2000	2015	2016	2017	2018	2019	2020	2021	2022	2023	2024	2025
Vol de métaux	Trim 1		5	3	3	3	3	3	2	4	5	1	11
	Trim 2	1	5	3	2	3	9	3	2	2	1	1	2
	Trim 3	2	3	3	1	5	1	2	3	1	1	5	
	Trim 4	1	4	2	7	4		2	1	6	1	3	
Total		4	17	11	13	15	13	10	8	13	8	10	13
Vol sur les chantiers	Trim 1	7	6	1	10	6	8	2		4	3	2	5
	Trim 2	9	6	4	8	6	3	5	2	9	2	4	4
	Trim 3	12	5	7	5	11	1		2	10	4	3	
	Trim 4	9	10	8	6	8	4	4	3	4	2		
Total		37	27	20	29	31	16	11	7	27	11	9	9
Home-invasion	Trim 1				1	1	1				1		
	Trim 2		1	1									1
	Trim 4					1						1	
Total			1	1	1	2	1				1	1	1
Vol d'animaux	Trim 1	4			2					2	3		
	Trim 2	2	6	3	2	2	1	4	2				1
	Trim 3	2	2	3	3	3	1		1	2	1	3	
	Trim 4	2		1	4	1	3	1	1		1	1	
Total		10	8	7	11	6	5	5	4	4	5	4	1
Vol de cargaison	Trim 1		15	14	22	36	16	14	4	7	7	17	13
	Trim 2		15	6	15	17	9	5	9	12	5	10	3
	Trim 3		3	14	8	10	11	4	3	9	9	2	
	Trim 4		6	21	19	18	6	7	3	4	17	8	
Total			39	55	64	81	42	30	19	32	38	37	16



Criminalité ICT

		2000	2015	2016	2017	2018	2019	2020	2021	2022	2023	2024	2025
Fraude de cartes de paiements	Trim 1	3	15	32	68	59	143	49	32	68	96	78	66
	Trim 2		26	31	16	94	138	40	33	73	62	91	83
	Trim 3	1	26	39	22	99	147	51	57	89	67	103	
	Trim 4	1	30	58	46	115	104	39	46	84	84	61	
	Total	5	97	160	152	367	532	179	168	314	309	333	149
Phishing	Trim 1			2				4	1	13	30	19	21
	Trim 2			1		1		3	7	10	22	17	14
	Trim 3			1	3		1	1	6	8	23	22	
	Trim 4		1		1		2	4	5	9	19	13	
	Total		1	4	4	1	3	12	19	40	94	71	35
Ransomware	Trim 2								1	1			
	Trim 3						1	1	1				
	Trim 4				2								
	Total				2		1	1	2	1			
Shouldersurfing	Trim 1		1	2	22	8	6	5	9	1	3	2	2
	Trim 2			14	5	2	16	1	9	2	8		
	Trim 3		5		1	1	56	9	6	4	3	5	
	Trim 4			35	5	14	14		7	1	1	1	
	Total		6	51	33	25	92	15	31	8	15	8	2
Skimming	Trim 1				4				1			2	
	Trim 2			5			6						1
	Trim 3				1			1	1	1	1		
	Trim 4		1						1	1			
	Total		1	5	5		6	1	3	2	1	2	1



FC Autre

		2000	2015	2016	2017	2018	2019	2020	2021	2022	2023	2024	2025
Violence contre les métiers d'intérêt général	Trim 1		6	1	4	4	5	6	1	2	1	5	1
	Trim 2		4	6	3	4	1	3	5	6	1	1	4
	Trim 3	1	2	3		2	4	1	4	2		2	
	Trim 4	1	1	1	2	5	1	3	4	3	2	3	
	Total	2	13	11	9	15	11	13	14	13	4	11	5
Viol collectif	Trim 1				1				1	1		1	
	Trim 2				1				1	1			
	Trim 3					1			2	1			
	Total			2	1			4	3		1		
Graffiti	Trim 1		4	4		5	4	2	4		4	1	1
	Trim 2		1	3	3	1	3	2	1	3	1	6	4
	Trim 3			7	2	3	2	2	2		4	5	
	Trim 4	2	3	2		4	14	1		2		5	
	Total	2	8	16	5	13	23	7	7	5	9	17	5
Dégradation de voiture	Trim 1		58	52	52	39	47	46	38	48	46	45	46
	Trim 2	12	60	57	61	57	46	31	47	42	51	65	58
	Trim 3	20	89	52	46	59	46	46	58	41	56	51	
	Trim 4	51	76	55	54	67	50	41	38	53	55	51	
	Total	83	283	216	213	222	189	164	181	184	208	212	104
Rixe au couteau	Trim 1		1	1		2	1	1	1		1		2
	Trim 2	1	1	1	1	1							
	Trim 3	1		1	1	1		1	2	2		1	
	Trim 4		1	1		3			1	1			
	Total	2	3	4	2	7	1	2	4	3	1	1	2



PH Violence intrafamiliale (VIF)

		2000	2015	2016	2017	2018	2019	2020	2021	2022	2023	2024	2025
VIF: physique, dans le couple	Trim 1	10	26	27	33	31	32	36	31	37	30	52	43
	Trim 2	5	32	38	24	42	37	33	34	37	40	37	40
	Trim 3	11	38	45	37	37	39	25	33	36	37	35	
	Trim 4	9	31	33	22	32	31	19	20	36	45	34	
	Total	35	127	143	116	142	139	113	118	146	152	158	83
VIF: physique, envers des descendants	Trim 1	2	4	7	10	3	4	4	4	3	9	7	10
	Trim 2	2	2	2	6	5	5	5	5	7	6	7	8
	Trim 3	3	5	4	6	3	5	4	7	12	9	12	
	Trim 4	4	1			4	1	4	8	10	9	6	
	Total	11	12	13	22	15	15	17	24	32	33	32	18
VIF: physique, envers d'autres membres	Trim 1	27	10	7	6	6	3	11	5	3	5	5	3
	Trim 2	30	11	4	5	6	5	9	3	6	8	8	3
	Trim 3	21	8	15	4	11	9	7	10	9	10	5	
	Trim 4	21	6	9	12	2	4	3	6	8	7	8	
	Total	99	35	35	27	25	21	30	24	26	30	26	6
VIF: sexuelle, dans le couple	Trim 1									3			
	Trim 3				1			2	1				
	Trim 4							1					
	Total				1			3	1	3			
VIF: sexuelle, envers des descendants	Trim 1		5		1			1	1	1			
	Trim 2		1	1		2			1	1			
	Trim 3			1	1	2	1	3				1	
	Trim 4		1			1	2		1		1		
	Total		7	2	2	5	3	4	3	2	1	1	



PH Violence intrafamiliale (VIF)

		2000	2015	2016	2017	2018	2019	2020	2021	2022	2023	2024	2025
VIF: sexuelle, envers d'autres membres	Trim 1									1			
	Trim 2								1				
	Trim 3											1	
	Total								1	1		1	
VIF: psychique, dans le couple	Trim 1	29	26	35	48	29	37	17	27	25	33	28	23
	Trim 2	14	43	23	37	12	41	30	15	28	29	26	34
	Trim 3	19	36	49	35	21	18	24	22	20	38	32	
	Trim 4	28	55	55	31	35	36	30	43	35	36	27	
Total	90	160	162	151	97	132	101	107	108	136	113		57
VIF: psychique, envers des descendants	Trim 1		1	2	1		4				1		
	Trim 2			1							1	3	
	Trim 3	1		2	2	1	1	1				1	
	Trim 4		2	1	1		1	1	1	1			
Total	1	3	6	4	1	6	2	1	1	1	2	4	
VIF: psychique, envers d'autres membres	Trim 1		2	1	1			3			2	3	
	Trim 2		2	4		4	1	2	1	1	3		1
	Trim 3		1	1	1			1	1	1	4	2	
	Trim 4		1	1	1		1	1	3	1	2		
Total		6	7	3	4	2	7	5	3	11	5		1
VIF: économique, dans le couple	Trim 1	1	2	1	4	3	1				1	7	4
	Trim 2		6	4	2	1	3	2	1	1		1	4
	Trim 3		2	3	3	3		1	1	4	3		
	Trim 4		2	1		2	4	2	3		1	1	
Total	1	12	9	9	9	8	5	5	5	5	9		8



PH Violence intrafamiliale (VIF)

		2000	2015	2016	2017	2018	2019	2020	2021	2022	2023	2024	2025
VIF: économique, envers des descendants	Trim 1	1											
	Trim 2							1				1	
	Trim 3	1										1	
	Trim 4	4			1		1						
	Total	6			1		1	1					2
VIF: économique, envers d'autres membres	Trim 1	16	7	7	5	1	4	4	1	2	4	2	4
	Trim 2	8	10	2	1	6	6	3	3	5	5	3	2
	Trim 3	9	5	6	2	2	3	4	3	7	6	2	
	Trim 4	7	4	3	3	2	3	1	4	2	2	2	
	Total	40	26	18	11	11	16	12	11	16	17	9	6



PH Hormones et dopage

		2000	2015	2016	2017	2018	2019	2020	2021	2022	2023	2024	2025
Dopage humain	Trim 1			1				1	1				1
	Trim 2			3	1	1	2		1				
	Trim 3					2	1						
	Trim 4			1	2	1		1					
	Total			5	3	4	3	2	2				1
Engraissement illégal	Trim 1			1									
	Trim 3										2		
	Trim 4												
	Total			1							2		



PH Drogues

		2000	2015	2016	2017	2018	2019	2020	2021	2022	2023	2024	2025
Vente de cocaïne	Trim 1		1	4	2	2	2	1	2		3	3	2
	Trim 2						1		3	2	4	2	3
	Trim 3		1	2		3	2	1	1	1	2	3	
	Trim 4			1	2	2			1	2	2	2	
	Total		2	7	4	7	5	2	7	5	11	10	5
Import-export de cocaïne	Trim 4										1	1	
Total											1	1	
Vente de drogues synthétiques	Trim 1								1				
	Trim 2				1	1							
	Trim 3			1						2		1	
	Total			1	1	1			1	2		1	
Production de cannabis (culture)	Trim 1		1		1	1	1		1	2	2		2
	Trim 2						1		1	1			1
	Trim 3		1		2	1	2	1	3	1		1	
	Trim 4			1	2		2	1			3	2	
	Total		2	1	5	2	6	2	5	4	5	3	3
Vente de cannabis en grande quantité	Trim 1				1				1		1		
	Trim 3								1				
	Total				1				2		1		
Vente-traffic d héroïne	Trim 2								1	1			
Total									1	1			



PH Trafic d'armes

		2000	2015	2016	2017	2018	2019	2020	2021	2022	2023	2024	2025
Commerce et production d'arme à feu et mun.	Trim 1	1					2	1	1				
	Trim 2	1	1	2	1						1		
	Trim 3				1	1							
	Trim 4			1				1					
Total		2	1	3	2	1	2	2	1		1		
Commerce et production d'arme non à feu	Trim 1												1
	Trim 2				1						1		
	Trim 3			2									
Total				2	1						1		1



PH Traite des êtres humains

		2000	2015	2016	2017	2018	2019	2020	2021	2022	2023	2024	2025
TEH - exploitation économique	Trim 1			1							1		
	Trim 2		1	1	1								
	Trim 3											1	
	Trim 4				1	1							
	Total		1	2	2	1						1	1
TEH - exploitation sexuelle	Trim 1	1	2						1		1		
	Trim 2				1	1						2	1
	Trim 3										3		
	Trim 4		1					1	1	1			
	Total	1	3		1	1		1	2	1	4	2	1



PH Violence dans l'espace public

		2000	2015	2016	2017	2018	2019	2020	2021	2022	2023	2024	2025
Violence physique (transport public)	Trim 1	3	4	4	5	2	7	6	2	3	1	5	2
	Trim 2	3	7	5	5	6	3	5	4	2	5	2	4
	Trim 3	10	5	3	2	1	6	3	2			5	
	Trim 4	2	6	3	3	6	4	3	2		1	5	
	Total	18	22	15	15	15	20	17	10	5	7	17	6
Violence physique (voie publique)	Trim 1	33	44	39	38	24	30	30	21	36	28	39	35
	Trim 2	48	45	38	48	55	44	38	49	54	53	57	39
	Trim 3	23	41	59	48	52	41	47	64	52	40	54	
	Trim 4	19	43	42	38	34	33	27	32	34	38	29	
	Total	123	173	178	172	165	148	142	166	176	159	179	74
Violence physique (autre endroit public)	Trim 1	2	2	2	2	4	2	3	1	2		1	1
	Trim 2	4	4	1	3		1	2	3	2	1	4	2
	Trim 3	2	3	2	2	2	2		3		4		
	Trim 4		3	3	1	3	1	1	1	2		3	
	Total	8	12	8	8	9	6	6	8	6	5	8	3
Violence physique (endroit accessible au public)	Trim 1	17	12	11	3	8	4	8	6	13	8	9	14
	Trim 2	8	8	11	9	8	7	7	6	8	7	6	3
	Trim 3	13	10	17	7	7	8	6	8	8	9	6	
	Trim 4	10	11	8	9	12	12	3	13	8	7	10	
	Total	48	41	47	28	35	31	24	33	37	31	31	17
Violence sexuelle (transport public)	Trim 1	1		1		2		1		1		1	
	Trim 2		1		1		1				2	2	1
	Trim 3	1			3		1	1	1		1		
	Trim 4		1	2	1	2	1			2	1		
	Total	2	2	3	5	4	3	2	1	3	4	3	1



PH Violence dans l'espace public

		2000	2015	2016	2017	2018	2019	2020	2021	2022	2023	2024	2025
Violence sexuelle (voie publique)	Trim 1	1	7	1	3	3	1	1	2	3	3	1	5
	Trim 2	4	4		4	4	4	2	2	1	4	5	3
	Trim 3	1	2	2	3			1	2	2	4	5	
	Trim 4		1	1	1	2	2			2	4	1	
Total		6	14	4	11	9	7	4	6	8	15	12	8
Violence sexuelle (autre endroit public)	Trim 1		1										1
	Trim 2									1		2	1
	Trim 3		1					1					
	Trim 4					1							
Total			2			1		1		1		2	2
Violence sexuelle (endroit accessible au public)	Trim 1	1	1	2	1	1	1		1	2	2	1	3
	Trim 2	1			2	2	1	1		1	2	2	1
	Trim 3	1	2	1	2	3	2	3	1	1	2	3	
	Trim 4	1		2	1	1	1	1	1	2		4	
Total		4	3	5	6	7	5	5	3	6	6	10	4
Violence psychique (transport public)	Trim 1	4	3	7	8		2	4	4	3	2	3	6
	Trim 2	1	5	1	10	2	6	5	1	6	3	3	7
	Trim 3	8	1	3	4	5	4	2	5	4	2	2	
	Trim 4	1	4	4	3	1	4	4	4		8	6	
Total		14	13	15	25	8	16	15	14	13	15	14	13
Violence psychique (voie publique)	Trim 1	34	44	42	35	28	29	21	27	30	37	43	41
	Trim 2	33	57	44	37	31	45	31	43	43	47	51	46
	Trim 3	28	33	41	33	43	29	28	35	47	61	46	
	Trim 4	26	53	42	34	31	29	42	34	35	35	27	
Total		121	187	169	139	133	132	122	139	155	180	167	87



PH Violence dans l'espace public

		2000	2015	2016	2017	2018	2019	2020	2021	2022	2023	2024	2025
Violence psychique (autre endroit public)	Trim 1	1	2		3	4	1	5	2	2	3	7	5
	Trim 2	2	1	1	3	3	1	3	1	1	2	2	2
	Trim 3		3	8	4	4	3	3	4	3	1	6	
	Trim 4	2	3	5	4	2	1	3	1	6	1	4	
	Total	5	9	14	14	13	6	14	8	12	7	19	7
Violence psychique (endroit accessible au public)	Trim 1	9	14	9	9	8	7	9	7	10	12	7	13
	Trim 2	13	14	12	11	3	11	10	11	10	11	5	11
	Trim 3	6	8	11	7	9	9	7	8	8	11	10	
	Trim 4	7	19	11	12	9	8	6	9	11	10	6	
	Total	35	55	43	39	29	35	32	35	39	44	28	24
Vol à main armée (transport public)	Trim 1	2			5								
	Trim 2			1					1				
	Trim 3	5											
	Trim 4				1						2	1	
	Total	7		1	6				1		2	1	
Vol à main armée (voie publique)	Trim 1	1	4	1	3	1	4	2					1
	Trim 2	3			2	1				1	1		
	Trim 3	3				1	2	1			2	3	
	Trim 4	6	2	1	2		1	3	1	1	1		
	Total	13	6	2	7	3	7	6	1	2	4	3	1
Vol à main armée (autre endroit public)	Trim 3							1					
	Trim 4		1						1				
	Total		1					1	1				



PH Violence dans l'espace public

		2000	2015	2016	2017	2018	2019	2020	2021	2022	2023	2024	2025
Vol à main armée (endroit accessible au public)	Trim 1	6	3	5	1	2	1	3	1	1	1	1	
	Trim 2	3	7		3	6	2		1				
	Trim 3		6		2	1	2			2		1	
	Trim 4			3	7	4	2		3	1	1	2	
	Total	9	16	8	13	13	7	3	5	4	2	4	
Vol avec violence sans arme (transport public)	Trim 1	5	1		1		2		1			1	1
	Trim 2	3		2	1	1	1					1	
	Trim 3	10				1			2				
	Trim 4	3	2		2	1	1				3	2	
	Total	21	3	2	4	3	4		3		3	4	1
Vol avec violence sans arme (voie publique)	Trim 1	12	9	9	13	4	5	6	4	3	6	3	8
	Trim 2	7	5	8	10	8	8	2	3	3	1	5	9
	Trim 3	14	11	8	5	8	4	2	2	2	5	6	
	Trim 4	17	4	10	6	7	5	2	2	3	5	3	
	Total	50	29	35	34	27	22	12	11	11	17	17	17
Vol avec violence sans arme (autre endroit public)	Trim 1							1					
	Trim 2		1		1	1	1	1		1		1	1
	Trim 3					2							
	Trim 4	2	1							1			
	Total	2	2		1	3	1	2		2		1	1
Vol avec violence sans arme (endr. acces. au pub.)	Trim 1	3	2	1		5	1	3	3	2	4	3	1
	Trim 2	4	1	5	3	1	2		2	1	1	2	
	Trim 3	2	3	1	3	1		2	2	3	2		
	Trim 4	1	1	6		2	1		1		2	2	
	Total	10	7	13	6	9	4	5	8	6	9	7	1



PH Autre

		2000	2015	2016	2017	2018	2019	2020	2021	2022	2023	2024	2025
Faux policiers	Trim 1		3		1	2	1						
	Trim 2	1	4	1	2	2		1	1	1	1	1	
	Trim 3	1										2	
	Trim 4	1		2		5	1		1		1	4	
	Total	3	7	3	3	9	2	1	2	1	2	7	
Terrorisme, extrémisme et radicalisme	Trim 1		1			1							
	Trim 2			3	2	1							
	Trim 3			1		1	1	2					
	Trim 4		1		1			1		1	1		
	Total		2	4	3	3	1	3		1	1		
Cyberharcèlement	Trim 1	1	46	44	26	14	33	22	27	26	25	28	39
	Trim 2	1	40	35	19	20	14	19	27	23	29	18	31
	Trim 3	2	45	30	36	17	21	25	10	25	26	25	
	Trim 4	2	58	37	28	23	33	22	17	34	26	22	
	Total	6	189	146	109	74	101	88	81	108	106	93	70
Fraude à l'identité	Trim 1	1	15	26	23	18	14	20	20	26	25	29	29
	Trim 2	3	9	18	24	17	21	11	16	20	15	27	22
	Trim 3		21	12	15	16	28	11	18	18	18	26	
	Trim 4	3	13	19	11	17	17	13	12	13	18	19	
	Total	7	58	75	73	68	80	55	66	77	76	101	51



ZP HAUTE SENNE

2024

FC Vol moyen de transport

	Jan	Fév	Mar	Avr	Mai	Juin	Juil	Août	Sep	Oct	Nov	Déc	Total
Vol de voiture	1	5	1	2	4	5	2	3	5	4	8	3	43
Vol dans les garages						1							1
Vol de vélomoteur						1		1	1		1		4
Vol de vélo	5	2	2	1	2	3	4	4	1	3	2	1	30

FC Cambriolage

	Jan	Fév	Mar	Avr	Mai	Juin	Juil	Août	Sep	Oct	Nov	Déc	Total
Cambriolage dans habitation	25	28	23	19	31	32	20	20	12	30	25	25	290
Cambriolage ds entreprise ou commerce	2		7	2	1	1	1	4	2	5	5		30
Cambriolage ds service public ou bâtiment administ		1	3	1			4			1	3		13
Cambriolage dans bâtiment (total)	27	29	33	22	32	33	25	24	14	36	33	25	333



FC Vol autre

	Jan	Fév	Mar	Avr	Mai	Juin	Juil	Août	Sep	Oct	Nov	Déc	Total
Vol à main armée			1		1		1	3	1	2	1	1	11
Vol avec violence sans arme	5	3	6	6	3	6	1	5	4	10		6	55
Vol dans ou sur un véhicule	21	14	30	5	19	8	23	14	13	16	11	13	187
Vol d'armes et explosifs		1	3		1					1	2		8
Arrachage de sac à main												1	1
Vol à l'arraché			1	3	1				1			1	7
Vol à la tire	3	1	4	3	2	2	1	9	2		1		28
Vol à l'étalage	6	5	11	4	4	2	8	9	6	5	23	11	94
Vol par ruse	1	2		3		1			4	10		1	22
Vol de métaux			1			1	3		2	2	1		10
Vol sur les chantiers		2		2	2			2	1				9
Home-invasion										1			1
Vol d'animaux							1	1	1		1		4
Vol de cargaison	8	4	5		8	2			2	6		2	37

Criminalité ICT

	Jan	Fév	Mar	Avr	Mai	Juin	Juil	Août	Sep	Oct	Nov	Déc	Total
Fraude de cartes de paiements	36	23	19	28	33	30	39	32	32	22	24	15	333
Phishing	11	3	5	3	11	3	10	8	4	4	4	5	71
Shouldersurfing	2						3		2	1			8
Skimming		2											2

FC Autre

	Jan	Fév	Mar	Avr	Mai	Juin	Juil	Août	Sep	Oct	Nov	Déc	Total
Violence contre les métiers d'intérêt général	2	1	2		1		1		1		2	1	11
Viol collectif		1											1
Graffiti			1	3	1	2	1	2	2	4	1		17
Dégradation de voiture	15	13	17	20	22	23	16	24	11	16	17	18	212
Rixe au couteau							1						1



PH Violence intrafamiliale (VIF)

	Jan	Fév	Mar	Avr	Mai	Juin	Juil	Août	Sep	Oct	Nov	Déc	Total
VIF: physique, dans le couple	16	17	19	8	15	14	16	10	9	13	11	10	158
VIF: physique, envers des descendants	4		3	3	1	3	2	5	5	4	1	1	32
VIF: physique, envers d'autres membres	3	1	1	2	3	3	2	3		2	4	2	26
VIF: sexuelle, envers des descendants								1					1
VIF: sexuelle, envers d'autres membres									1				1
VIF: psychique, dans le couple	11	6	11	11	6	9	7	10	15	12	7	8	113
VIF: psychique, envers des descendants				1		2		1					4
VIF: psychique, envers d'autres membres		2	1						2				5
VIF: économique, dans le couple	2	1	4			1					1		9
VIF: économique, envers des descendants						1	1						2
VIF: économique, envers d'autres membres		1	1	2		1		1	1			2	9

PH Drogues

	Jan	Fév	Mar	Juin	Août	Sep	Oct	Nov	Total
Vente de cocaïne	1	1	1	2	2	1	2		10
Import-export de cocaïne							1		1
Vente de drogues synthétiques					1				1
Production de cannabis (culture)					1		1	1	3

PH Traite des êtres humains

	Mai	Juin	Sep	Total
TEH - exploitation économique			1	1
TEH - exploitation sexuelle	1	1		2



PH Violence dans l'espace public

	Jan	Fév	Mar	Avr	Mai	Juin	Juil	Août	Sep	Oct	Nov	Déc	Total
Violence physique (transport public)	2	1	2		2		2	2	1	3	1	1	17
Violence physique (voie publique)	8	14	17	12	19	26	18	18	18	9	14	6	179
Violence physique (autre endroit public)			1		3	1				1		2	8
Violence physique (endroit accessible au public)	3	5	1	3	2	1	2	2	2	3	5	2	31
Violence sexuelle (transport public)			1	2									3
Violence sexuelle (voie publique)		1			1	4	2	1	2	1			12
Violence sexuelle (autre endroit public)				1	1								2
Violence sexuelle (endroit accessible au public)		1		2			1	2		2	2		10
Violence psychique (transport public)		2	1	2		1	1	1		1	4	1	14
Violence psychique (voie publique)	11	10	22	19	14	18	20	12	14	11	6	10	167
Violence psychique (autre endroit public)	3	1	3		2		3	2	1	2	1	1	19
Violence psychique (endroit accessible au public)	2	2	3	2	2	1	3	4	3	3	1	2	28
Vol à main armée (transport public)												1	1
Vol à main armée (voie publique)							1	1	1				3
Vol à main armée (endroit accessible au public)			1					1		1	1		4
Vol avec violence sans arme (transport public)		1				1						2	4
Vol avec violence sans arme (voie publique)	1		2	2	1	2	1	3	2	2		1	17
Vol avec violence sans arme (autre endroit public)						1							1
Vol avec violence sans arme (endr. acces. au pub.)			3	2						2			7

PH Autre

	Jan	Fév	Mar	Avr	Mai	Juin	Juil	Août	Sep	Oct	Nov	Déc	Total
Faux policiers					1				2	3		1	7
Cyberharcèlement	9	6	13	6	9	3	10	10	5	13	3	6	93
Fraude à l'identité	5	11	13	8	12	7	12	7	7	6	7	6	101



2025

FC Vol moyen de transport

	Jan	Fév	Mar	Avr	Mai	Juin	Total
Vol de voiture	4	3	2	5	3	2	19
Vol de moto		1	2			1	4
Carjacking			1				1
Homejacking	1						1
Vol dans les garages	1						1
Vol de vélo	1		1	2	8	2	14

FC Cambriolage

	Jan	Fév	Mar	Avr	Mai	Juin	Total
Cambriolage dans habitation	24	38	33	28	26	15	164
Cambriolage ds entreprise ou commerce	1	2	4		1	4	12
Cambriolage ds service public ou bâtiment administ		2	2	2	1		7
Cambriolage dans bâtiment (total)	25	42	39	30	28	19	183



FC Vol autre

	Jan	Fév	Mar	Avr	Mai	Juin	Total
Vol à main armée	1						1
Vol avec violence sans arme	6	4	6	7	6	5	34
Vol dans ou sur un véhicule	10	13	15	11	9	17	75
Vol d'armes et explosifs		1					1
Arrachage de sac à main	1				1		2
Vol à l'arraché	2	3	2	1	1	1	10
Vol à la tire	3	1	1	2		2	9
Vol à l'étalage	11	10	6	4	1	4	36
Vol par ruse	2	3	1			1	7
Vol de métaux	2	5	4		1	1	13
Vol sur les chantiers		4	1		1	3	9
Home-invasion				1			1
Vol d'animaux					1		1
Vol de cargaison	2	9	2	1		2	16

Criminalité ICT

	Jan	Fév	Mar	Avr	Mai	Juin	Total
Fraude de cartes de paiements	22	20	24	38	17	28	149
Phishing	7	7	7	3	5	6	35
Shouldersurfing			2				2
Skimming				1			1

FC Autre

	Jan	Fév	Mar	Avr	Mai	Juin	Total
Violence contre les métiers d'intérêt général			1	1	1	2	5
Graffiti	1			1	1	2	5
Dégradation de voiture	17	14	15	18	20	20	104
Rixe au couteau		1	1				2



PH Violence intrafamiliale (VIF)

	Jan	Fév	Mar	Avr	Mai	Juin	Total
VIF: physique, dans le couple	11	11	21	7	14	19	83
VIF: physique, envers des descendants	3	4	3	3	3	2	18
VIF: physique, envers d'autres membres	1		2		1	2	6
VIF: psychique, dans le couple	9	6	8	13	14	7	57
VIF: psychique, envers d'autres membres				1			1
VIF: économique, dans le couple	2	1	1		2	2	8
VIF: économique, envers d'autres membres	3		1			2	6

PH Hormones et dopage

	Mar	Total
Dopage humain	1	1

PH Drogues

	Fév	Mar	Avr	Mai	Total
Vente de cocaïne	1	1	1	2	5
Production de cannabis (culture)		2		1	3

PH Trafic d'armes

	Jan	Total
Commerce et production d'arme non à feu	1	1

PH Traite des êtres humains

	Avr	Total
TEH - exploitation sexuelle	1	1



PH Violence dans l'espace public

	Jan	Fév	Mar	Avr	Mai	Juin	Total
Violence physique (transport public)	1		1	1	1	2	6
Violence physique (voie publique)	16	9	10	13	11	15	74
Violence physique (autre endroit public)	1			1	1		3
Violence physique (endroit accessible au public)	4	3	7		1	2	17
Violence sexuelle (transport public)				1			1
Violence sexuelle (voie publique)		1	4	1	2		8
Violence sexuelle (autre endroit public)			1		1		2
Violence sexuelle (endroit accessible au public)	2		1		1		4
Violence psychique (transport public)	1	3	2	2	4	1	13
Violence psychique (voie publique)	18	6	17	10	20	16	87
Violence psychique (autre endroit public)		2	3	1		1	7
Violence psychique (endroit accessible au public)	2	6	5	3	3	5	24
Vol à main armée (voie publique)	1						1
Vol avec violence sans arme (transport public)	1						1
Vol avec violence sans arme (voie publique)	2	1	5	3	3	3	17
Vol avec violence sans arme (autre endroit public)				1			1
Vol avec violence sans arme (endr. acces. au pub.)	1						1

PH Autre

	Jan	Fév	Mar	Avr	Mai	Juin	Total
Cyberharcèlement	11	11	17	9	13	9	70
Fraude à l'identité	16	6	7	7	10	5	51

STATISTIQUES POLICIERES DE CRIMINALITE

LIEU DE PERPETRATION: ZONE DE POLICE

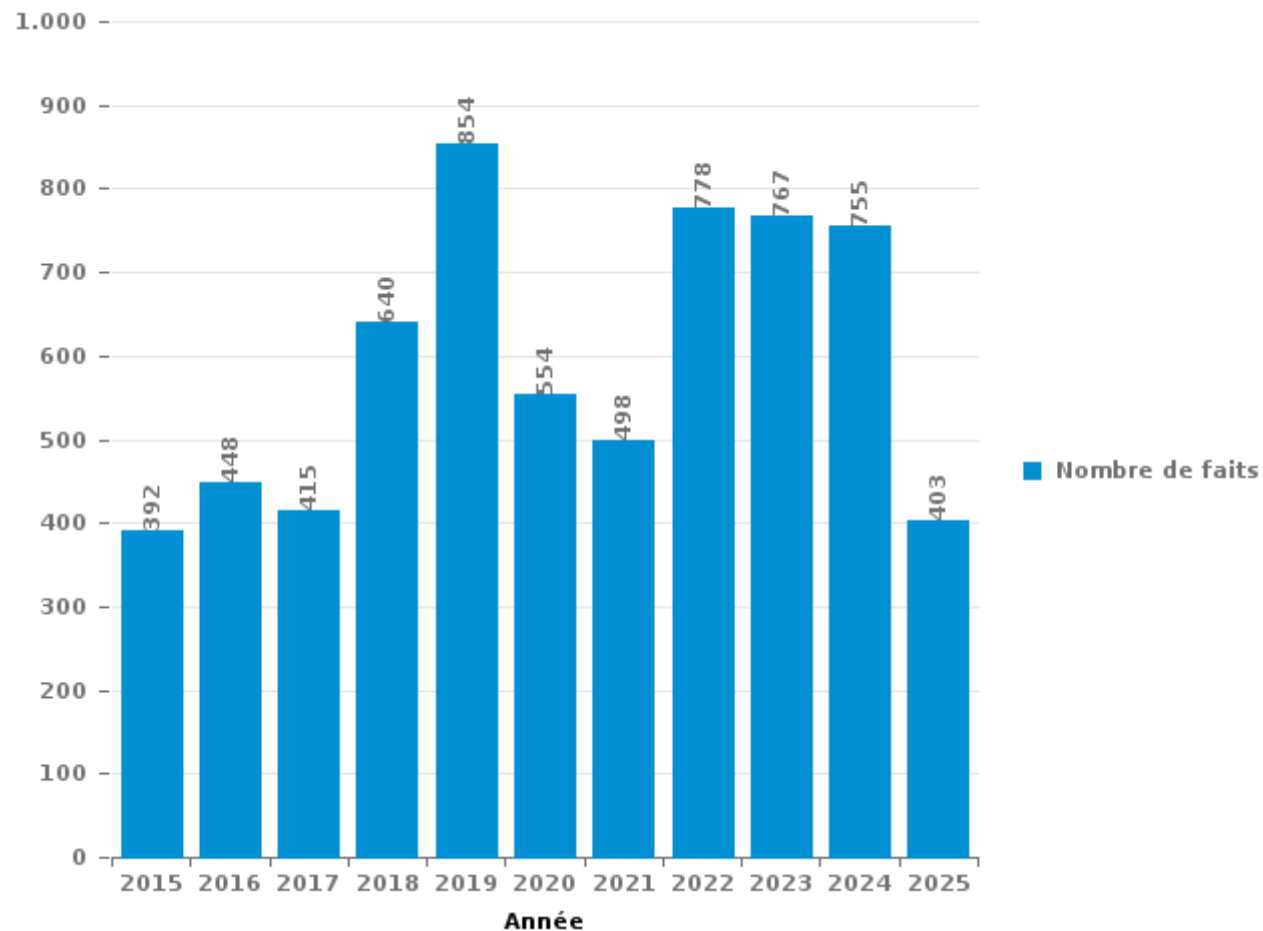
ZP HAUTE SENNE

PARTIE III : ICT



ZP HAUTE SENNE

Nombre total de délits avec un élément ICT/online, depuis 2015





Criminalité ICT/online au sens strict

Infractions (exhaustif)

	2015	2016	2017	2018	2019	2020	2021	2022	2023	2024	2025
Criminalité informatique: Faux en informatique:	7	6		5	2	1	6	5	2	6	6
Criminalité informatique: Fraude informatique:	119	189	161	383	524	224	226	440	433	473	231
Criminalité informatique: Hacking:	6	25	29	50	64	60	77	128	110	101	64
Criminalité informatique: Sabotage:		3	2	1	1	1	1	2		4	
Exercice illégal de l'autorité publique: Violation de communication par fonctionnaire:								1			
Infr. contre autres valeurs morales et sentiments: Violation de communication par particulier:	1					1		1			
Infr. contre l'autorité publique: Refus de coopération (informatique et télécom):										2	2
Total:	133	223	192	439	591	287	310	577	545	586	303

Figures criminelles (à considérer spécifiquement – ne pas additionner avec d'autres éléments – risque de double comptage!)

	2015	2016	2017	2018	2019	2020	2021	2022	2023	2024	2025
Fraude de cartes de paiements	97	160	152	367	532	179	168	314	309	333	149
Phishing	1	4	4	1	3	12	19	40	94	71	35
Ransomware			2		1	1	2	1			
Shouldersurfing	6	51	33	25	92	15	31	8	15	8	2
Skimming	1	5	5		6	1	3	2	1	2	1



Criminalité ICT/online au sens large

Infractions (uniquement si code-fait existe)

	2015	2016	2017	2018	2019	2020	2021	2022	2023	2024	2025
Fraude: Escroquerie: Fraude par internet	55	43	69	101	119	168	199	328	327	321	158
Infr. contre la Sécurité de l'Etat: Terrorisme: Diffuser un message qui incite au terrorisme				1	1	1					
Infr. contre les moeurs: Grooming (contact par ICT avec mineur < 16 ans):	1	1			1						
Infr. contre les moeurs: Incitation à la débauche: Publicité par ICT pour débauche								1			
Infr. contre les moeurs: Pornographie enfantine: Accès pornographie enfantine via technologie				1	1	3					
Infr. contre les moeurs: Voyeurisme: Diffusion enregistrement nudité ou intimité		2	2	2	4	4	3	3			
Total:	56	46	71	105	126	176	202	332	327	321	158

Figures criminelles (à considérer spécifiquement – ne pas additionner avec d'autres éléments – risque de double comptage!)

	2015	2016	2017	2018	2019	2020	2021	2022	2023	2024	2025
Cyberharcèlement	189	146	109	74	101	88	81	108	106	93	70

STATISTIQUES POLICIERES DE CRIMINALITE

LIEU DE PERPETRATION: ZONE DE POLICE

ZP HAUTE SENNE

PARTIE IV : DESTINATION LIEU



ZP HAUTE SENNE

Vol et extorsion

	2000	2015	2016	2017	2018	2019	2020	2021	2022	2023	2024	2025
Habitation: maison	492	569	507	462	329	358	254	203	291	284	292	171
Voie publique	701	411	277	316	334	296	236	207	198	254	240	105
Magasin	167	136	126	149	159	98	120	94	133	126	121	49
Parking	115	112	96	124	90	69	63	64	76	81	66	24
Habitation: appartement	37	52	47	67	39	23	35	46	61	63	39	22
Habitation: dépendances	42	41	66	63	36	27	35	45	31	19	23	5
Habitation: non précisée	32	75	47	38	27	31	23	35	47	38	26	6
Habitation: allée	84	42	47	43	28	23	27	19	19	17	19	5
Inconnue	54	49	49	36	25	31	29	21	19	20	19	12
Habitation: garage	33	41	34	44	17	31	34	23	41	42	11	10
Station de bus / métro et gare de chemin de fer	44	26	21	52	23	39	8	32	29	29	21	12
Institution d'enseignement	69	38	42	23	24	33	30	15	20	18	7	10
Horeca	70	33	33	33	17	26	12	9	13	12	19	6
Entreprise	33	35	31	30	17	23	19	24	18	9	22	7
Terrain	45	27	21	21	24	18	18	9	21	10	14	7
Chantier	30	27	18	28	30	15	11	7	28	11	9	9
Moyen de transport: voiture	12	21	26	64	51	10	3	6	4	6	9	1
Station essence	30	8	17	33	17	17	11	4	8	17	9	2
Service public	29	22	15	19	12	4	11	4	7	11	17	3
Autre	11	13	12	14	13	17	10	8	19	8	11	5
Culture et loisirs	27	18	14	13	13	7	7	4	11	14	7	4
Moyen de transport: train / tram / métro	25	12	7	10	12	9	8	8	4	8	4	4
Banque / institution financière	12	8	7	14	7	20	5		9	9	4	3
Infrastructure sportive	13	15	16	9	7	3	4	2	13	5	8	2
Habitation: autre	4	12	11	12	8	10	7	5	3	3	9	1
Hôpital	11	9	8	7	13	6	4	3	4	3	5	2
Service	1	6	13	7	1	5	8	3	8	8	4	2
Moyen de transport: camion	2	3	11	13	16	7	3	1	4			
Cimetière	18	5	5	4	6	1	1	2	5	4		1
Médecin / dentiste / pharmacien		4	3	8	3	3	7	6	6	7	3	
Maison de repos	8	5	5	5	6	3	3	2		4	8	
Bâtiment administratif	6	5	6	5	4	4	6		3	5	3	1
Moyen de transport: autre	3	8	12	4	2	5		2	1	3	7	1
Stade	16		10	5	4	7		1		1		
Emplacement de vélo			3	17	7	2	1	6	6	1		
Edifice religieux / lieu du culte	8	3	2	2		1	2	2	1		10	2
Moyen de transport: autobus / autocar	1	2		3	1		1	2	1	1	1	
Aéroport		4	3									
Guichet automatique	3					1				1	1	1
Eaux intérieures et maritimes	1		2	1	1	1						
Arrêt de bus / tram					1			1				
Maison de débauche						1						
Total	2.289	1.897	1.670	1.798	1.424	1.285	1.056	925	1.162	1.152	1.068	495



ZP HAUTE SENNE

Dégradation de la propriété

	2000	2015	2016	2017	2018	2019	2020	2021	2022	2023	2024	2025
Voie publique	200	232	196	172	205	172	147	178	167	201	190	102
Habitation: résidence principale	126	152	101	103	96	103	94	92	104	111	104	56
Parking	21	34	29	29	46	23	33	37	33	25	29	14
Terrain	23	18	27	11	25	26	18	3	9	9	8	5
Habitation: non précisée	14	21	24	13	19	15	9	6	12	9	20	2
Habitation: jardin	21	19	34	5	5	13	13	11	8	5	8	4
Habitation: allée	21	9	16	9	6	9	6	7	2	8	8	3
Habitation: garage	6	11	14	6	6	11	5	4	5	4	1	1
Institution d'enseignement	13	7	7	8	8	4	10	7	3	2	3	2
Habitation: dépendances	11	10	7	7	4	8	8	2	5	1	2	2
Station de bus / métro et gare de chemin de fer	17	1	7	3	4	7	4	1	3	1	9	4
Autre	5	5	2	9	5	8	1	5	4	8	6	1
Moyen de transport: voiture	4	8	9	18	9	2	3	1	3	1	1	
Entreprise	9		9	2	2	11	6	9	3	2	2	2
Magasin	7	9	3	8	3	2	4	6	1	6	8	
Horeca	6	4	6	7	9	3	3	2	5	1	4	1
Bureau de police		5	4	5	4	3	5	6	4	3	2	2
Inconnue	1	4	2	4	2	3	8	5	2	3	4	
Chantier	9	1	1	2	3	3	2		8		3	1
Culture et loisirs	3	3	5	4	4	6		3	2	2		
Service public	6	2		1	1		5	5	2	1	2	1
Cimetière	6	5	3	1	1			1	4	3		
Habitation: résidence secondaire	6	2	4	1	1	4	1		2	1	1	1
Bâtiment administratif	6	6	2		1	1	1				2	
Moyen de transport: autre	1	4	3	2	2				1		2	2
Service	1	1	1	3		2	2	1	1	3	1	
Station essence		1	1	1	2	1	1	2	1	1	1	1
Edifice religieux / lieu du culte	2			2	3	2	1	1				
Hôpital			1		2	1	2	2	1		2	
Infrastructure sportive		3		1			1	2		1	1	
Banque / institution financière	1	1		2		3	1					
Eaux intérieures et maritimes	4		1			1	1					
Moyen de transport: train / tram / métro	4					1				1	1	
Médecin / dentiste / pharmacien	1		1		1	2						
Stade	1	2	1			1						
Aéroport		2	1									
Emplacement de vélo					1	1			1			
Maison de repos					1							
Total	556	582	522	439	481	452	395	399	396	413	425	207

FPF/DGR/DRI/BIPOL - Statistiques policières de criminalité (date de clôture: 31/10/2025)
 Les données pour les années 2001 jusqu'à 2014 ne sont plus publiées mais restent disponibles sur demande auprès du service BIPOL.
 Les données pour 2025 ne concernent que le 1er semestre.



ZP HAUTE SENNE

Infractions contre l'intégrité physique

	2000	2015	2016	2017	2018	2019	2020	2021	2022	2023	2024	2025
Habitation	173	218	233	217	235	206	222	202	253	249	274	120
Voie publique	143	187	198	182	178	160	159	185	198	181	204	90
Institution d'enseignement	22	19	13	20	18	11	13	14	24	26	13	8
Station de bus / métro et gare de chemin de fer	5	18	13	13	13	13	12	6	6	5	14	4
Horeca	21	12	11	9	10	8	7	8	7	6	11	3
Parking	3	9	13	5	12	8	9	5	16	9	2	3
Terrain	14	7	4	7	4	4	2	8	4	4	2	1
Inconnue	6	11	4	4	3	2	11	7	3	4	3	
Magasin	2	5	6	5	6		6	4	4	6	3	3
Service public	9	7	5	4	3	1	5	3	3	1	4	3
Habitation: jardin	3	4	3	2	5	5	6	8	3	1	3	1
Habitation: allée	9	6	3	1	6	2	3	6	2	2	1	
Culture et loisirs	9	2	4			3	3	6	3	3	2	4
Moyen de transport: train / tram / métro	1	5	5		5	5	5	3	1	3	3	3
Hôpital	3	5	4	1	3	2	4	2	2	1	4	1
Infrastructure sportive	1	4	2	2	1	3		4	3	4	5	1
Station essence			4	4	2	4	1	4	2	2	2	
Entreprise	1	2	3	2	2	3		2	5	1		1
Moyen de transport: autre		4		1	1	2	2	1	5	1	1	4
Autre			1	1	2	5	1		2	4	1	
Maison de repos	2		2		2		1	1	2	2	4	
Moyen de transport: autobus / autocar	2	2	1	3	1	2		1	1	1		
Stade	3		4	1	2							
Bâtiment administratif	2	1					1	1			1	
Bureau de police			2	1			1		1		1	
Service	1	1			1				1			2
Aéroport		3										
Arrêt de bus / tram	1		1	1								
Banque / institution financière	1				1							
Eaux intérieures et maritimes		1							1			
Edifice religieux / lieu du culte				1					1			
Installation militaire					1							
Maison de débauche						1						
Médecin / dentiste / pharmacien	1											
Total	438	533	539	487	517	450	474	481	553	516	558	252

STATISTIQUES POLICIERES DE CRIMINALITE

LIEU DE PERPETRATION: ZONE DE POLICE

ZP HAUTE SENNE

PARTIE V : ZONE DE POLICE vs. TYPOLOGIE



Typologie de la zone: Catégorie 4

Zone de police
BERLAAR - NIJLEN
BODUKAP
BUGGENHOUT - LEBBEKE
CENTRE ARDENNE
CONDROZ-FAMENNE
FAGNES
GERAARDSBERGEN - LIERDE
GRENSLEIE
HERKO
HERMETON ET HEURE
HESBAYE
HESBAYE OUEST
LA MAZERINE
MIDOW
MIRA
ORNEAU-MEHAIGNE
OTTIGNIES - LOUVAIN-LA-NEUVE
POL AMOW
POLDER
POLICE DES HAUTS-PAYS



CRIMINALITE ENREGISTREE : ZONE DE POLICE vs TYPOLOGIE

POLITIEZONE ARRO IEPER
POLITIEZONE BRT
POLITIEZONE HEIST
POLITIEZONE K-L-M
POLITIEZONE MAASLAND
POLITIEZONE NOORDERKEMPEN
POLITIEZONE RUPEL
POLITIEZONE SCHELDE - LEIE
POLITIEZONE SPOORKIN
POLITIEZONE TARL
POLITIEZONE WESER-GÖHL
PZ BERINGEN/HAM/TESSENDERLO
PZ BERLARE/ZELE
PZ BILZEN/HOESELT/RIEMST
PZ BLANKENBERGE/ZUIENKERKE
PZ BOORTMEERBEEK-HAACHT-KEERBERGEN
PZ DENDERLEEUV/HAALTERT
PZ DRUIVENSTREEK
PZ ERPE-MERE/LEDE
PZ GETEVALLEI
PZ HAMME/WAASMUNSTER
PZ HAMONT-ACHEL/PELT
PZ HEUSDEN-ZOLDER
PZ LANAKEN/MAASMECHELEN



CRIMINALITE ENREGISTREE : ZONE DE POLICE vs TYPOLOGIE

PZ LOMMEL
PZ NINOVE
PZ SCHELDEWAAS
PZ VOER EN DIJLE
PZ WETTEREN LAARNE WICHELEN
SAMSOM
VOORKEMPEN
ZONE BASSE MEUSE
ZONE DE POLICE DES 3 VALLEES
ZONE DES ARCHES
ZONE HAUTE-MEUSE
ZONE OUEST BRABANT WALLON
ZOTTEGEM HERZELE StLHOUTEM
ZP BERNISSART/PERUWELZ
ZP BINCHE-ANDERLUES-LERMES
ZP HAUTE SENNE



CRIMINALITE ENREGISTREE : ZONE DE POLICE vs TYPOLOGIE

Typologie de la zone: Catégorie 4

Figure criminelle/phénomène	Niveau	% 2021 - 2022	% 2022 - 2023	% 2023 - 2024
Vol de voiture	ZONE DE POLICE	60,0%	2,5%	4,9%
	TYPLOGIE	16,7%	2,7%	3,1%
Vol de moto	ZONE DE POLICE	-25,0%	-100,0%	/
	TYPLOGIE	30,1%	-6,7%	0,0%
Carjacking	ZONE DE POLICE	-50,0%	200,0%	-100,0%
	TYPLOGIE	-28,1%	60,9%	-18,9%
Homejacking	ZONE DE POLICE	0,0%	0,0%	-100,0%
	TYPLOGIE	0,0%	30,0%	23,1%
Vol dans les garages	ZONE DE POLICE	250,0%	-85,7%	0,0%
	TYPLOGIE	14,3%	-10,9%	-42,1%
Vol de vélomoteur	ZONE DE POLICE	0,0%	200,0%	-73,3%
	TYPLOGIE	32,4%	14,2%	-5,6%
Vol de vélo	ZONE DE POLICE	0,0%	-30,4%	-45,5%
	TYPLOGIE	16,2%	-2,6%	-15,3%
Cambriolage dans habitation	ZONE DE POLICE	52,8%	-4,4%	1,8%
	TYPLOGIE	33,4%	-7,3%	6,6%
Cambriolage ds entreprise ou commerce	ZONE DE POLICE	15,6%	-21,2%	-26,8%
	TYPLOGIE	2,5%	2,2%	-10,3%
Cambriolage ds service public ou bâtiment administ	ZONE DE POLICE	36,4%	-20,0%	8,3%
	TYPLOGIE	-2,3%	5,7%	-1,8%
Vol au bélier	ZONE DE POLICE	-100,0%	/	/
	TYPLOGIE	0,0%	80,0%	55,6%



CRIMINALITE ENREGISTREE : ZONE DE POLICE vs TYPOLOGIE

Figure criminelle/phénomène	Niveau	% 2021 - 2022	% 2022 - 2023	% 2023 - 2024
Cambriolage dans bâtiment (total)	ZONE DE POLICE	45,4%	-7,4%	-1,5%
	TYPOLOGIE	26,7%	-5,5%	3,9%
Vol à main armée	ZONE DE POLICE	12,5%	22,2%	0,0%
	TYPOLOGIE	4,1%	1,8%	-12,8%
Vol avec violence sans arme	ZONE DE POLICE	-11,4%	38,5%	1,9%
	TYPOLOGIE	25,1%	3,0%	-0,3%
Vol dans ou sur un véhicule	ZONE DE POLICE	-15,2%	13,9%	8,7%
	TYPOLOGIE	5,9%	-1,8%	2,5%
Sacjacking dans une voiture	ZONE DE POLICE	/	/	/
	TYPOLOGIE	0,0%	-100,0%	/
Vol d'armes et explosifs	ZONE DE POLICE	100,0%	0,0%	0,0%
	TYPOLOGIE	0,0%	4,0%	8,7%
Steaming	ZONE DE POLICE	/	/	/
	TYPOLOGIE	42,9%	-30,0%	0,0%
Arrachage de sac à main	ZONE DE POLICE	/	0,0%	0,0%
	TYPOLOGIE	106,7%	-16,1%	-19,2%
Vol à l'arraché	ZONE DE POLICE	-16,7%	20,0%	16,7%
	TYPOLOGIE	87,3%	-28,7%	5,7%
Vol à la tire	ZONE DE POLICE	176,9%	2,8%	-24,3%
	TYPOLOGIE	65,5%	-7,5%	-20,6%
Vol à l'étalage	ZONE DE POLICE	62,1%	29,8%	-23,0%
	TYPOLOGIE	23,2%	4,6%	2,9%
Vol par ruse	ZONE DE POLICE	25,0%	36,0%	-35,3%
	TYPOLOGIE	14,8%	0,4%	-12,1%



CRIMINALITE ENREGISTREE : ZONE DE POLICE vs TYPOLOGIE

Figure criminelle/phénomène	Niveau	% 2021 - 2022	% 2022 - 2023	% 2023 - 2024
Vol de métaux	ZONE DE POLICE	62,5%	-38,5%	25,0%
	TYPOLOGIE	62,3%	-20,0%	-1,3%
Vol sur les chantiers	ZONE DE POLICE	285,7%	-59,3%	-18,2%
	TYPOLOGIE	28,4%	-14,9%	-19,9%
Home-invasion	ZONE DE POLICE	/	/	0,0%
	TYPOLOGIE	-12,5%	-14,3%	58,3%
Vol d'animaux	ZONE DE POLICE	0,0%	25,0%	-20,0%
	TYPOLOGIE	-10,3%	16,4%	-2,1%
Vol de cargaison	ZONE DE POLICE	68,4%	18,8%	-2,6%
	TYPOLOGIE	12,7%	26,8%	18,7%
Fraude de cartes de paiements	ZONE DE POLICE	86,9%	-1,6%	7,8%
	TYPOLOGIE	46,8%	-4,2%	-0,1%
Phishing	ZONE DE POLICE	110,5%	135,0%	-24,5%
	TYPOLOGIE	2,8%	-4,6%	16,9%
Ransomware	ZONE DE POLICE	-50,0%	-100,0%	/
	TYPOLOGIE	-13,3%	23,1%	-32,8%
Shouldersurfing	ZONE DE POLICE	-74,2%	87,5%	-46,7%
	TYPOLOGIE	3,1%	19,4%	-47,5%
Skimming	ZONE DE POLICE	-33,3%	-50,0%	100,0%
	TYPOLOGIE	151,6%	29,5%	-38,6%
Violence contre les métiers d'intérêt général	ZONE DE POLICE	-7,1%	-69,2%	175,0%
	TYPOLOGIE	15,9%	-5,1%	7,7%
Viol collectif	ZONE DE POLICE	-25,0%	-100,0%	/
	TYPOLOGIE	12,0%	-3,6%	0,0%



CRIMINALITE ENREGISTREE : ZONE DE POLICE vs TYPOLOGIE

Figure criminelle/phénomène	Niveau	% 2021 - 2022	% 2022 - 2023	% 2023 - 2024
Graffiti	ZONE DE POLICE	-28,6%	80,0%	88,9%
	TYPOLOGIE	48,6%	-14,2%	-1,1%
Dégradation de voiture	ZONE DE POLICE	1,7%	13,0%	1,9%
	TYPOLOGIE	2,5%	1,6%	-2,7%
Rixe au couteau	ZONE DE POLICE	-25,0%	-66,7%	0,0%
	TYPOLOGIE	9,8%	-13,0%	-4,7%
VIF: physique, dans le couple	ZONE DE POLICE	23,7%	4,1%	3,9%
	TYPOLOGIE	9,8%	2,8%	2,1%
VIF: physique, envers des descendants	ZONE DE POLICE	33,3%	3,1%	-3,0%
	TYPOLOGIE	5,4%	13,2%	5,4%
VIF: physique, envers d'autres membres	ZONE DE POLICE	8,3%	15,4%	-13,3%
	TYPOLOGIE	0,4%	7,5%	1,7%
VIF: sexuelle, dans le couple	ZONE DE POLICE	200,0%	-100,0%	/
	TYPOLOGIE	14,9%	9,3%	-11,9%
VIF: sexuelle, envers des descendants	ZONE DE POLICE	-33,3%	-50,0%	0,0%
	TYPOLOGIE	-58,3%	-72,9%	21,1%
VIF: sexuelle, envers d'autres membres	ZONE DE POLICE	0,0%	-100,0%	/
	TYPOLOGIE	-14,3%	41,7%	-17,6%
VIF: psychique, dans le couple	ZONE DE POLICE	0,9%	25,9%	-16,9%
	TYPOLOGIE	-0,9%	-5,1%	-0,9%
VIF: psychique, envers des descendants	ZONE DE POLICE	0,0%	100,0%	100,0%
	TYPOLOGIE	8,6%	-10,8%	5,9%
VIF: psychique, envers d'autres membres	ZONE DE POLICE	-40,0%	266,7%	-54,5%
	TYPOLOGIE	9,8%	16,1%	-6,5%



CRIMINALITE ENREGISTREE : ZONE DE POLICE vs TYPOLOGIE

Figure criminelle/phénomène	Niveau	% 2021 - 2022	% 2022 - 2023	% 2023 - 2024
VIF: économique, dans le couple	ZONE DE POLICE	0,0%	0,0%	80,0%
	TYPOLOGIE	4,4%	-1,7%	-0,9%
VIF: économique, envers des descendants	ZONE DE POLICE	/	/	/
	TYPOLOGIE	-31,4%	-5,7%	54,5%
VIF: économique, envers d'autres membres	ZONE DE POLICE	45,5%	6,3%	-47,1%
	TYPOLOGIE	20,1%	-5,7%	5,5%
Dopage humain	ZONE DE POLICE	-100,0%	/	/
	TYPOLOGIE	-18,8%	-21,7%	11,1%
Engraissement illégal	ZONE DE POLICE	/	/	-100,0%
	TYPOLOGIE	-11,1%	-62,5%	0,0%
Vente de cocaïne	ZONE DE POLICE	-28,6%	120,0%	-9,1%
	TYPOLOGIE	13,6%	13,0%	-17,2%
Import-export de cocaïne	ZONE DE POLICE	/	/	0,0%
	TYPOLOGIE	25,0%	-18,6%	-19,3%
Production de drogues synthétiques	ZONE DE POLICE	/	/	/
	TYPOLOGIE	-31,3%	-22,7%	5,9%
Import-export de drogues synthétiques	ZONE DE POLICE	/	/	/
	TYPOLOGIE	47,4%	21,4%	-23,5%
Vente de drogues synthétiques	ZONE DE POLICE	100,0%	-100,0%	/
	TYPOLOGIE	14,4%	10,9%	-0,9%
Production de cannabis (culture)	ZONE DE POLICE	-20,0%	25,0%	-40,0%
	TYPOLOGIE	-3,8%	-31,3%	-9,1%
Import-export de cannabis en grande quantité	ZONE DE POLICE	/	/	/
	TYPOLOGIE	33,3%	0,0%	25,0%



CRIMINALITE ENREGISTREE : ZONE DE POLICE vs TYPOLOGIE

Figure criminelle/phénomène	Niveau	% 2021 - 2022	% 2022 - 2023	% 2023 - 2024
Vente de cannabis en grande quantité	ZONE DE POLICE	-100,0%	/	-100,0%
	TYPOLOGIE	26,1%	0,0%	-31,0%
Import-export d'héroïne	ZONE DE POLICE	/	/	/
	TYPOLOGIE	110,0%	19,0%	-56,0%
Vente-traffic d'héroïne	ZONE DE POLICE	/	0,0%	-100,0%
	TYPOLOGIE	2,5%	-4,9%	-18,2%
Commerce et production d'arme à feu et mun.	ZONE DE POLICE	-100,0%	/	-100,0%
	TYPOLOGIE	-37,1%	2,6%	27,5%
Commerce et production d'arme non à feu	ZONE DE POLICE	/	/	-100,0%
	TYPOLOGIE	60,0%	-50,0%	175,0%
TEH - exploitation économique	ZONE DE POLICE	/	/	0,0%
	TYPOLOGIE	-4,8%	-10,0%	-11,1%
TEH - exploitation sexuelle	ZONE DE POLICE	-50,0%	300,0%	-50,0%
	TYPOLOGIE	-17,5%	84,8%	17,2%
Violence physique (transport public)	ZONE DE POLICE	-50,0%	40,0%	142,9%
	TYPOLOGIE	25,2%	3,0%	12,3%
Violence physique (voie publique)	ZONE DE POLICE	6,0%	-9,7%	12,6%
	TYPOLOGIE	7,4%	6,2%	4,0%
Violence physique (autre endroit public)	ZONE DE POLICE	-25,0%	-16,7%	60,0%
	TYPOLOGIE	8,0%	14,8%	-11,7%
Violence physique (endroit accessible au public)	ZONE DE POLICE	12,1%	-16,2%	0,0%
	TYPOLOGIE	42,6%	5,6%	-4,4%
Violence sexuelle (transport public)	ZONE DE POLICE	200,0%	33,3%	-25,0%
	TYPOLOGIE	-6,3%	16,7%	12,9%



CRIMINALITE ENREGISTREE : ZONE DE POLICE vs TYPOLOGIE

Figure criminelle/phénomène	Niveau	% 2021 - 2022	% 2022 - 2023	% 2023 - 2024
Violence sexuelle (voie publique)	ZONE DE POLICE	33,3%	87,5%	-20,0%
	TYPOLOGIE	6,2%	0,6%	6,5%
Violence sexuelle (autre endroit public)	ZONE DE POLICE	/	-100,0%	/
	TYPOLOGIE	-15,1%	7,6%	3,5%
Violence sexuelle (endroit accessible au public)	ZONE DE POLICE	100,0%	0,0%	66,7%
	TYPOLOGIE	31,3%	-9,9%	-1,4%
Violence psychique (transport public)	ZONE DE POLICE	-7,1%	15,4%	-6,7%
	TYPOLOGIE	1,2%	29,3%	3,3%
Violence psychique (voie publique)	ZONE DE POLICE	11,5%	16,1%	-7,2%
	TYPOLOGIE	6,8%	7,8%	3,1%
Violence psychique (autre endroit public)	ZONE DE POLICE	50,0%	-41,7%	171,4%
	TYPOLOGIE	-0,4%	14,9%	2,9%
Violence psychique (endroit accessible au public)	ZONE DE POLICE	11,4%	12,8%	-36,4%
	TYPOLOGIE	11,7%	2,8%	8,3%
Vol à main armée (transport public)	ZONE DE POLICE	-100,0%	/	-50,0%
	TYPOLOGIE	75,0%	71,4%	-50,0%
Vol à main armée (voie publique)	ZONE DE POLICE	100,0%	100,0%	-25,0%
	TYPOLOGIE	14,9%	10,4%	-12,9%
Vol à main armée (autre endroit public)	ZONE DE POLICE	-100,0%	/	/
	TYPOLOGIE	-42,9%	0,0%	25,0%
Vol à main armée (endroit accessible au public)	ZONE DE POLICE	-20,0%	-50,0%	100,0%
	TYPOLOGIE	-7,1%	-4,4%	-29,9%
Vol avec violence sans arme (transport public)	ZONE DE POLICE	-100,0%	/	33,3%
	TYPOLOGIE	31,8%	27,6%	10,8%



CRIMINALITE ENREGISTREE : ZONE DE POLICE vs TYPOLOGIE

Figure criminelle/phénomène	Niveau	% 2021 - 2022	% 2022 - 2023	% 2023 - 2024
Vol avec violence sans arme (voie publique)	ZONE DE POLICE	0,0%	54,5%	0,0%
	TYPLOGIE	12,0%	-3,0%	25,8%
Vol avec violence sans arme (autre endroit public)	ZONE DE POLICE	/	-100,0%	/
	TYPLOGIE	6,7%	9,4%	-17,1%
Vol avec violence sans arme (endr. acces. au pub.)	ZONE DE POLICE	-25,0%	50,0%	-22,2%
	TYPLOGIE	38,4%	7,0%	-12,8%
Faux policiers	ZONE DE POLICE	-50,0%	100,0%	250,0%
	TYPLOGIE	-21,4%	86,4%	46,3%
Terrorisme, extrémisme et radicalisme	ZONE DE POLICE	/	0,0%	-100,0%
	TYPLOGIE	-16,3%	11,1%	37,5%
Cyberharcèlement	ZONE DE POLICE	33,3%	-1,9%	-12,3%
	TYPLOGIE	0,0%	7,5%	6,1%
Fraude à l'identité	ZONE DE POLICE	16,7%	-1,3%	32,9%
	TYPLOGIE	4,2%	6,0%	-4,3%

STATISTIQUES POLICIERES DE CRIMINALITE

LIEU DE PERPETRATION: ZONE DE POLICE

ZP HAUTE SENNE

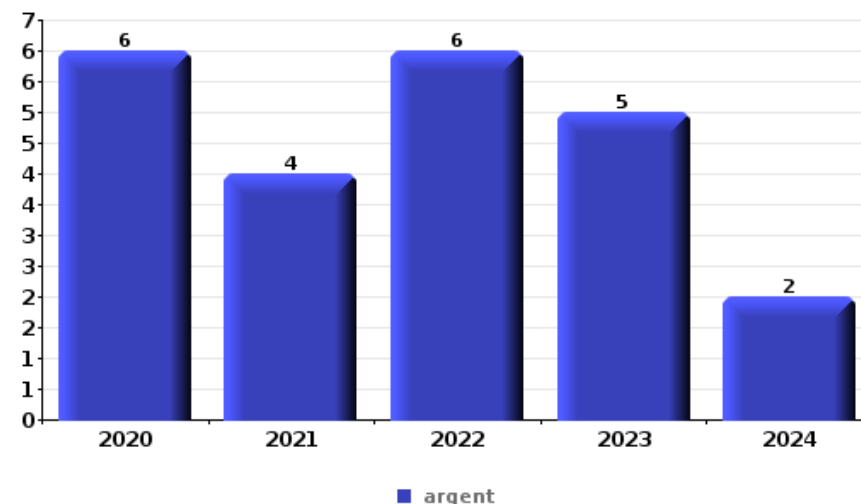
PARTIE VI : OBJETS ET MOYENS DE TRANSPORT



ZP HAUTE SENNE

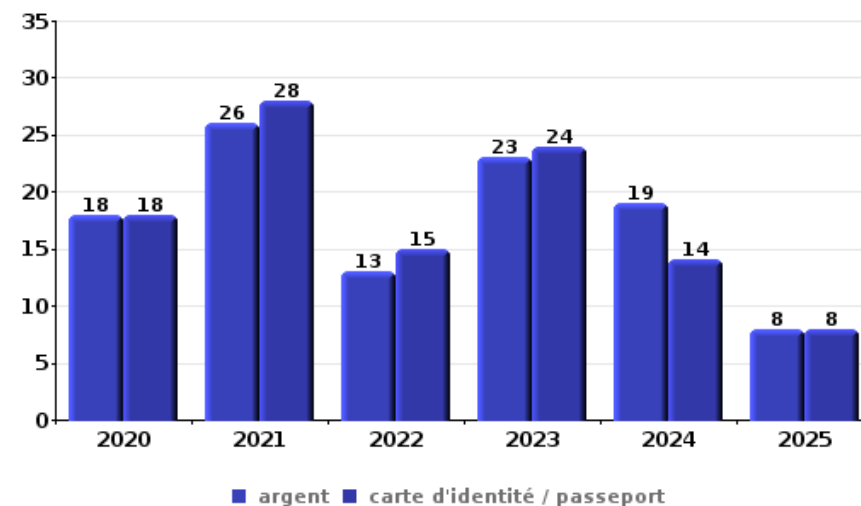
Vol à main armée

Top 5 Objets volés (sbd nombre de faits)		2020	2021	2022	2023	2024	2025
1	argent	6	4	6	5	2	
2	GSM et accessoires	2	1	2	3	2	
3	carte bancaire / carte de crédit	1	1		1		
3	carte d'identité / passeport	1	1		1		
3	coffre-fort / coffret (argent) / caisse			1	2		
3	permis de conduire	1	1		1		
3	plaque d'immatriculation	2		1			
3	vêtement		1		1	1	



Vol dans ou sur un véhicule

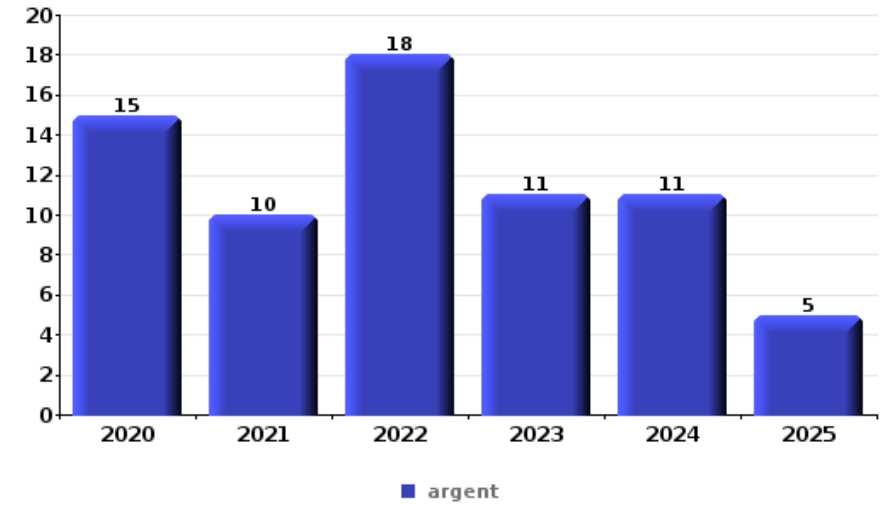
Top 5 Objets volés (sbd nombre de faits)		2020	2021	2022	2023	2024	2025
1	argent	18	26	13	23	19	8
1	carte d'identité / passeport	18	28	15	24	14	8
3	outillage	21	22	17	14	21	5
4	plaque d'immatriculation	28	17	16	11	14	8
5	carte bancaire / carte de crédit	14	22	12	21	15	8





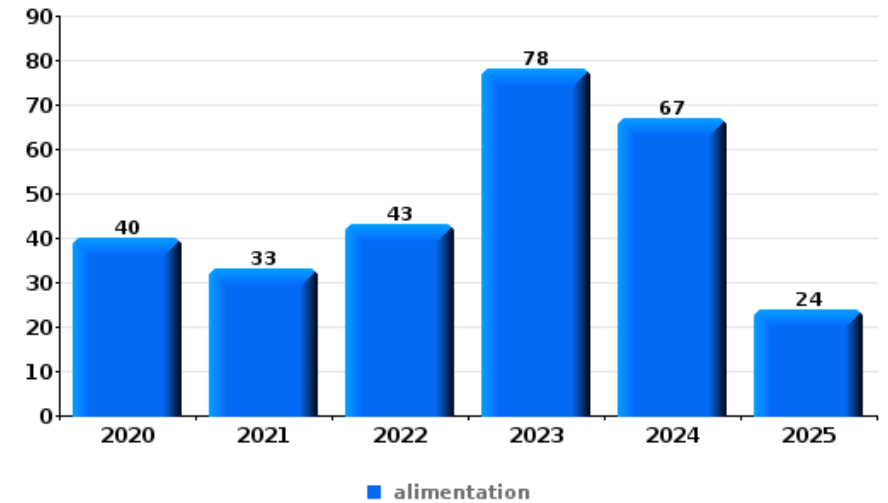
Cambriolage ds entreprise ou commerce

Top 5 Objets volés (sbd nombre de faits)		2020	2021	2022	2023	2024	2025
1	argent	15	10	18	11	11	5
2	alimentation	13	3	3	5	2	
3	ordinateur et accessoires	5	4	2	1	1	1
4	GSM et accessoires	1	3	3	3	1	
5	coffre-fort / coffret (argent) / caisse	1		1	4	3	1
5	tabac	3	2	2		1	2



Vol à l'étalage

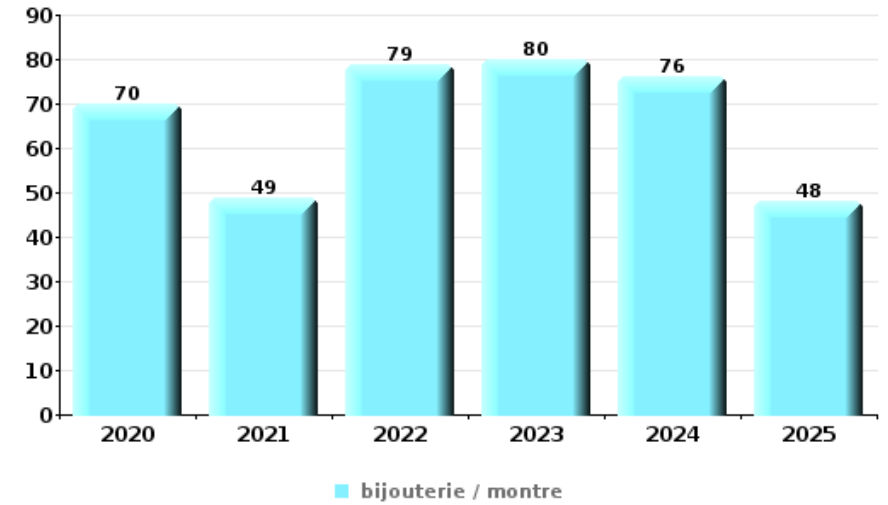
Top 5 Objets volés (sbd nombre de faits)		2020	2021	2022	2023	2024	2025
1	alimentation	40	33	43	78	67	24
2	tabac	12	8	15	6	6	4
3	vêtement	4	5	7	11	6	2
4	parfum / produit de beauté	2	2	10	10	5	3
5	multimédia	3	5	8	7	2	1





Cambrilage dans habitation

Top 5 Objets volés (sbd nombre de faits)		2020	2021	2022	2023	2024	2025
1	bijouterie / montre	70	49	79	80	76	48
2	argent	56	40	62	70	56	34
3	multimédia	27	15	15	29	16	4
4	outillage	16	20	17	23	14	5
5	ordinateur et accessoires	15	15	14	19	15	5



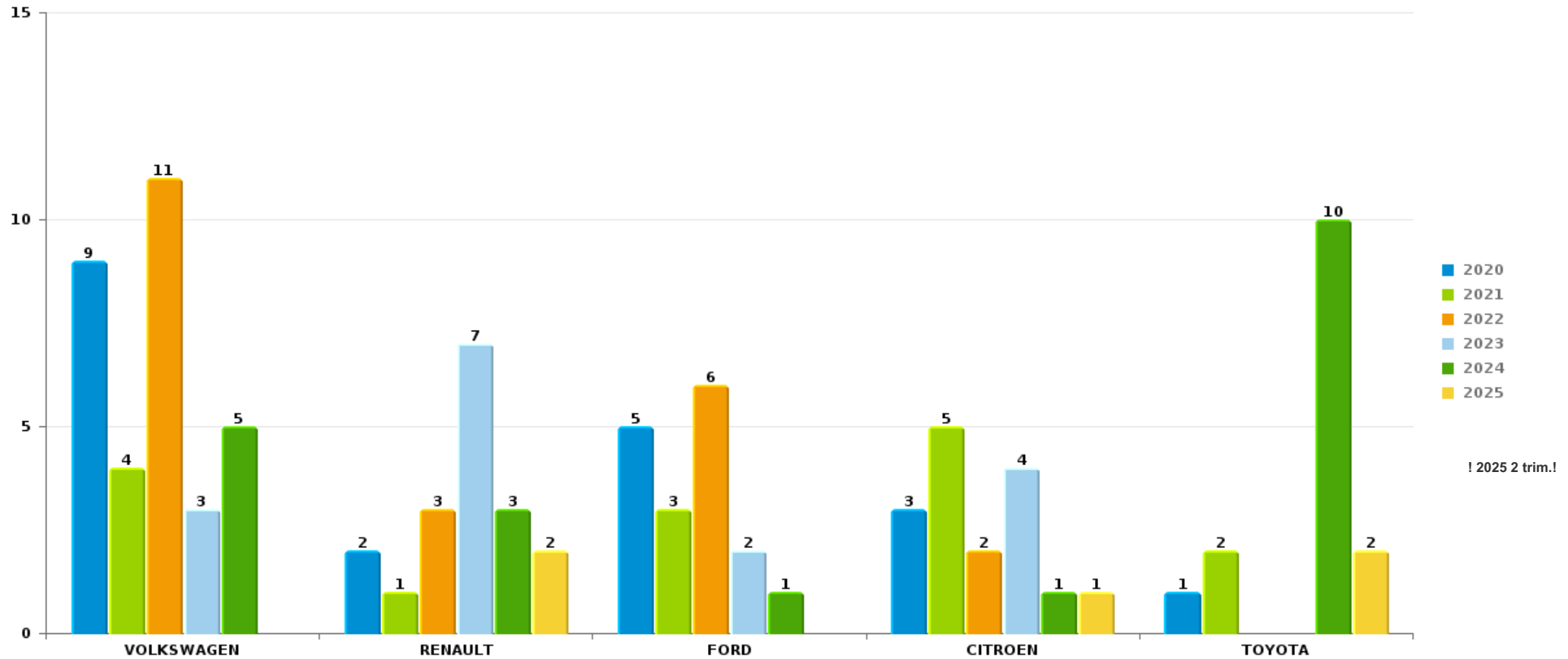
Remarque: en ce qui concerne les objets, aucun total n'est reproduit étant donné que plusieurs objets peuvent avoir été volés lors d'un même fait.



ZP HAUTE SENNE

Vol de voiture

Nombre de voitures volées par marque (Top 5)



STATISTIQUES POLICIERES DE CRIMINALITE

LIEU DE PERPETRATION: ZONE DE POLICE

ZP HAUTE SENNE

PARTIE VII : SUSPECTS



Partie 1: Niveau FAITS (comptage du nombre de faits pour lesquels un certain type de suspect est impliqué)

1.1. Nombre d'infractions selon le sexe des suspects identifiés (par catégorie principale)

Étant donné que, tant un suspect identifié masculin qu'un suspect identifié féminin peuvent être impliqués lors d'un même fait, il est possible que la somme des colonnes «Hommes» et «Femmes» soit supérieure à la valeur de la colonne «Total...» (voir également la note méthodologique)

ZP HAUTE SENNE

2025

Catégorie principale / Sexe	Nombre total de faits avec au moins 1 suspect	Hommes	%	Femmes	%
Drogues	118	113	95,8%	6	5,1%
Registre de population	81	61	75,3%	24	29,6%
Infr. contre l'intégrité physique	65	54	83,1%	13	20,0%
Vol et extorsion	51	42	82,4%	9	17,6%
Ivresse et alcool	32	25	78,1%	7	21,9%
Législation sur les étrangers	31	24	77,4%	7	22,6%
Dégradation de la propriété	26	25	96,2%	2	7,7%
Armes et explosifs	26	25	96,2%	1	3,8%
Infr. contre autres valeurs morales et sentiments	21	17	81,0%	4	19,0%
Environnement	17	11	64,7%	7	41,2%
Infr. contre la sécurité publique	18	15	83,3%	3	16,7%
Infr. contre l'autorité publique	18	18	100,0%		
Protection des revenus publics	9	7	77,8%	3	33,3%
Fraude	8	6	75,0%	3	37,5%
Carte d'identité	8	6	75,0%	2	25,0%
Infr. contre les mœurs	7	7	100,0%		

CRIMINALITE ENREGISTREE: SUSPECTS



Catégorie principale / Sexe	Nombre total de faits avec au moins 1 suspect	Hommes	%	Femmes	%
Infr. contre la foi publique	6	6	100,0%		
Criminalité informatique	4	2	50,0%	2	50,0%
Santé publique	3	3	100,0%		
Autres lois spéciales	2	1	50,0%	1	50,0%
Protection de la jeunesse	2	2	100,0%		
Protection de la personne	2	1	50,0%	1	50,0%
Code pénal social	1	1	100,0%		
Infr. contre la liberté individuelle	1	1	100,0%		
Marchand de sommeil	1	1	100,0%		
Total	558	474	84,9 %	95	17,0 %



1.2. Nombre d'infractions selon le sexe des suspects identifiés (par figure criminelle)

Étant donné que, tant un suspect identifié masculin qu'un suspect identifié féminin peuvent être impliqués lors d'un même fait, il est possible que la somme des colonnes «Hommes» et «Femmes» soit supérieure à la valeur de la colonne «Total...» (voir également la note méthodologique)

ZP HAUTE SENNE

2025

FC Vol moyen de transport

Figure criminelle / Sexe	Nombre total de faits avec au moins 1 suspect identifié	Hommes	%
Vol de voiture	2	2	100,0%
Vol de vélo	2	2	100,0%
Total	PA	PA	PA

FC Cambrilage

Figure criminelle / Sexe	Nombre total de faits avec au moins 1 suspect identifié	Hommes	%	Femmes	%
Cambrilage dans habitation	6	4	66,7%	2	33,3%
Cambrilage ds entreprise ou commerce	3	2	66,7%	1	33,3%
Cambrilage ds service public ou bâtiment administ	1	1	100,0%		
Cambrilage dans bâtiment (total)	10	7	70,0%	3	30,0%
Total	PA	PA	PA	PA	PA

CRIMINALITE ENREGISTREE: SUSPECTS



FC Vol autre

Figure criminelle / Sexe	Nombre total de faits avec au moins 1 suspect identifié	Hommes	%	Femmes	%
Vol avec violence sans arme	3	2	66,7%	1	33,3%
Vol dans ou sur un véhicule	3	3	100,0%		
Vol à l'étalage	25	19	76,0%	5	20,0%
Vol de métaux	1	1	100,0%	1	100,0%
Total	PA	PA	PA	PA	PA

FC Autre

Figure criminelle / Sexe	Nombre total de faits avec au moins 1 suspect identifié	Hommes	%	Femmes	%
Violence contre les métiers d'intérêt général	2	2	100,0%		
Graffiti	1	1	100,0%		
Dégradation de voiture	10	9	90,0%	1	10,0%
Rixe au couteau	2	1	50,0%	2	100,0%
Total	PA	PA	PA	PA	PA

PH Violence intrafamiliale (VIF)

Figure criminelle / Sexe	Nombre total de faits avec au moins 1 suspect identifié	Hommes	%	Femmes	%
VIF: physique, dans le couple	25	17	68,0%	10	40,0%
VIF: physique, envers des descendants	4	4	100,0%		
VIF: physique, envers d'autres membres	1	1	100,0%		
VIF: psychique, dans le couple	5	5	100,0%		
VIF: psychique, envers d'autres membres	1	1	100,0%		
VIF: économique, dans le couple	7	7	100,0%		
VIF: économique, envers d'autres membres	5	5	100,0%		
Total	PA	PA	PA	PA	PA

CRIMINALITE ENREGISTREE: SUSPECTS



PH Drogues

Figure criminelle / Sexe	Nombre total de faits avec au moins 1 suspect identifié	Hommes	%
Vente de cocaïne	2	2	100,0%
Production de cannabis (culture)	2	2	100,0%
Total	PA	PA	PA

PH Traite des êtres humains

Figure criminelle / Sexe	Nombre total de faits avec au moins 1 suspect identifié	Hommes	%
TEH - exploitation sexuelle	1	1	100,0%
Total	PA	PA	PA

PH Violence dans l'espace public

Figure criminelle / Sexe	Nombre total de faits avec au moins 1 suspect identifié	Hommes	%	Femmes	%
Violence physique (transport public)	3	3	100,0%		
Violence physique (voie publique)	22	21	95,5%	1	4,5%
Violence physique (autre endroit public)	2	2	100,0%		
Violence physique (endroit accessible au public)	3	3	100,0%		
Violence sexuelle (voie publique)	1	1	100,0%		
Violence psychique (transport public)	2	2	100,0%		
Violence psychique (voie publique)	12	12	100,0%		
Violence psychique (autre endroit public)	1	1	100,0%		
Violence psychique (endroit accessible au public)	2	2	100,0%		
Vol avec violence sans arme (transport public)	1	1	100,0%		
Vol avec violence sans arme (voie publique)	1	1	100,0%		
Vol avec violence sans arme (endr. acces. au pub.)	1			1	100,0%
Total	PA	PA	PA	PA	PA

CRIMINALITE ENREGISTREE: SUSPECTS



PH Autre

Figure criminelle / Sexe	Nombre total de faits avec au moins 1 suspect identifié	Hommes	%	Femmes	%
Cyberharcèlement	11	8	72,7%	3	27,3%
Fraude à l'identité	2	2	100,0%		
Total	PA	PA	PA	PA	PA



1.3. Nombre d'infractions selon l'âge des suspects identifiés (par catégorie principale)

Étant donné que, tant un suspect identifié mineur qu'un suspect identifié majeur peuvent être impliqués lors d'un même fait, il est possible que la somme des colonnes «Mineur» et «Majeur» soit supérieure à la valeur de la colonne «Total...» (voir également la note méthodologique)

ZP HAUTE SENNE

2025

Catégorie principale / Âge	Nombre total de faits avec au moins 1 suspect identifié	Mineur	%	Majeur	%
Drogues	118	8	6,8%	110	93,2%
Registre de population	81			81	100,0%
Infr. contre l'intégrité physique	65	3	4,6%	63	96,9%
Vol et extorsion	51	7	13,7%	45	88,2%
Ivresse et alcool	32			32	100,0%
Législation sur les étrangers	31	1	3,2%	30	96,8%
Armes et explosifs	26	5	19,2%	22	84,6%
Dégradation de la propriété	26	5	19,2%	22	84,6%
Infr. contre autres valeurs morales et sentiments	21	1	4,8%	20	95,2%
Infr. contre la sécurité publique	18	1	5,6%	18	100,0%
Infr. contre l'autorité publique	18			18	100,0%
Environnement	17			17	100,0%
Protection des revenus publics	9			9	100,0%
Carte d'identité	8	4	50,0%	4	50,0%
Fraude	8			8	100,0%
Infr. contre les mœurs	7	1	14,3%	6	85,7%
Infr. contre la foi publique	6			6	100,0%
Criminalité informatique	4			4	100,0%
Santé publique	3			3	100,0%
Autres lois spéciales	2			2	100,0%
Protection de la jeunesse	2	2	100,0%		
Protection de la personne	2			2	100,0%
Code pénal social	1			1	100,0%
Infr. contre la liberté individuelle	1			1	100,0%
Marchand de sommeil	1			1	100,0%
Total	558	38	6,8%	525	94,1%



1.4. Nombre d'infractions selon l'âge des suspects identifiés (par figure criminelle)

Étant donné que, tant un suspect identifié mineur qu'un suspect identifié majeur peuvent être impliqués lors d'un même fait, il est possible que la somme des colonnes «Mineur» et «Majeur» soit supérieure à la valeur de la colonne «Total...»
(voir également la note méthodologique)

ZP HAUTE SENNE

2025

FC Vol moyen de transport

Figure criminelle / Âge	Nombre total de faits avec au moins 1 suspect identifié	Majeur	%
Vol de voiture	2	2	100,0%
Vol de vélo	2	2	100,0%
Total	PA	PA	PA

FC Cambriolage

Figure criminelle / Âge	Nombre total de faits avec au moins 1 suspect identifié	Majeur	%
Cambriolage dans habitation	6	6	100,0%
Cambriolage ds entreprise ou commerce	3	3	100,0%
Cambriolage ds service public ou bâtiment administ	1	1	100,0%
Cambriolage dans bâtiment (total)	10	10	100,0%
Total	PA	PA	PA



FC Vol autre

Figure criminelle / Âge	Nombre total de faits avec au moins 1 suspect identifié	Mineur	%	Majeur	%
Vol avec violence sans arme	3	2	66,7%	2	66,7%
Vol dans ou sur un véhicule	3			3	100,0%
Vol à l'étalage	25	4	16,0%	22	88,0%
Vol de métaux	1			1	100,0%
Total	PA	PA	PA	PA	PA

FC Autre

Figure criminelle / Âge	Nombre total de faits avec au moins 1 suspect identifié	Mineur	%	Majeur	%
Violence contre les métiers d'intérêt général	2			2	100,0%
Graffiti	1	1	100,0%		
Dégradation de voiture	10	1	10,0%	9	90,0%
Rixe au couteau	2			2	100,0%
Total	PA	PA	PA	PA	PA

PH Violence intrafamiliale (VIF)

Figure criminelle / Âge	Nombre total de faits avec au moins 1 suspect identifié	Mineur	%	Majeur	%
VIF: physique, dans le couple	25			25	100,0%
VIF: physique, envers des descendants	4			4	100,0%
VIF: physique, envers d'autres membres	1			1	100,0%
VIF: psychique, dans le couple	5	1	20,0%	4	80,0%
VIF: psychique, envers d'autres membres	1			1	100,0%
VIF: économique, dans le couple	7			7	100,0%
VIF: économique, envers d'autres membres	5	1	20,0%	4	80,0%
Total	PA	PA	PA	PA	PA



PH Drogues

Figure criminelle / Âge	Nombre total de faits avec au moins 1 suspect identifié	Majeur	%
Vente de cocaïne	2	2	100,0%
Production de cannabis (culture)	2	2	100,0%
Total	PA	PA	PA

PH Traite des êtres humains

Figure criminelle / Âge	Nombre total de faits avec au moins 1 suspect identifié	Majeur	%
TEH - exploitation sexuelle	1	1	100,0%
Total	PA	PA	PA

PH Violence dans l'espace public

Figure criminelle / Âge	Nombre total de faits avec au moins 1 suspect identifié	Mineur	%	Majeur	%
Violence physique (transport public)	3			3	100,0%
Violence physique (voie publique)	22			22	100,0%
Violence physique (autre endroit public)	2	1	50,0%	1	50,0%
Violence physique (endroit accessible au public)	3	1	33,3%	2	66,7%
Violence sexuelle (voie publique)	1			1	100,0%
Violence psychique (transport public)	2	1	50,0%	2	100,0%
Violence psychique (voie publique)	12			12	100,0%
Violence psychique (autre endroit public)	1			1	100,0%
Violence psychique (endroit accessible au public)	2			2	100,0%
Vol avec violence sans arme (transport public)	1	1	100,0%	1	100,0%
Vol avec violence sans arme (voie publique)	1	1	100,0%		
Vol avec violence sans arme (endr. acces. au pub.)	1			1	100,0%
Total	PA	PA	PA	PA	PA



PH Autre

Figure criminelle / Âge	Nombre total de faits avec au moins 1 suspect identifié	Mineur	%	Majeur	%
Cyberharcèlement	11	1	9,1%	10	90,9%
Fraude à l'identité	2			2	100,0%
Total	PA	PA	PA	PA	PA



Partie 2: Niveau SUSPECTS-FAIT (comptage du nombre de combinaisons suspect-fait)

2.1. Nombre de suspects-fait selon le sexe des suspects identifiés (TOP 5 des catégories principales)

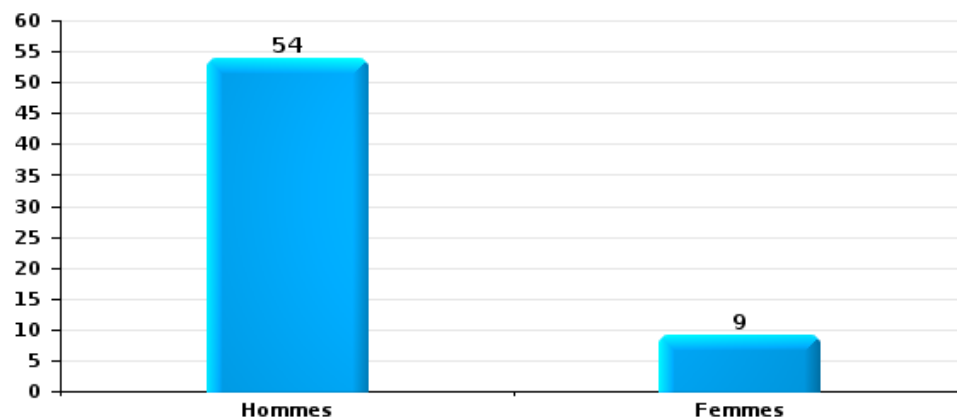
Lorsqu'un même suspect a commis plusieurs faits durant la période considérée, il est aussi comptabilisé plusieurs fois (voir également la note méthodologique)

ZP HAUTE SENNE

2025

Vol et extorsion

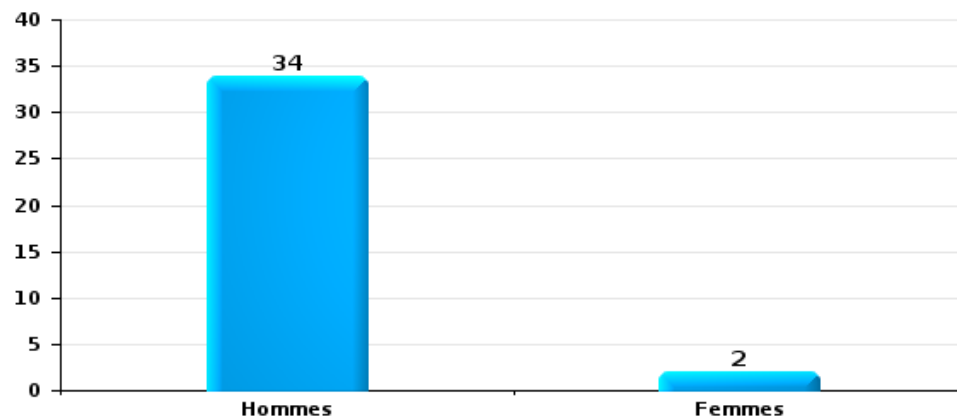
Nombre de suspects-fait selon le sexe





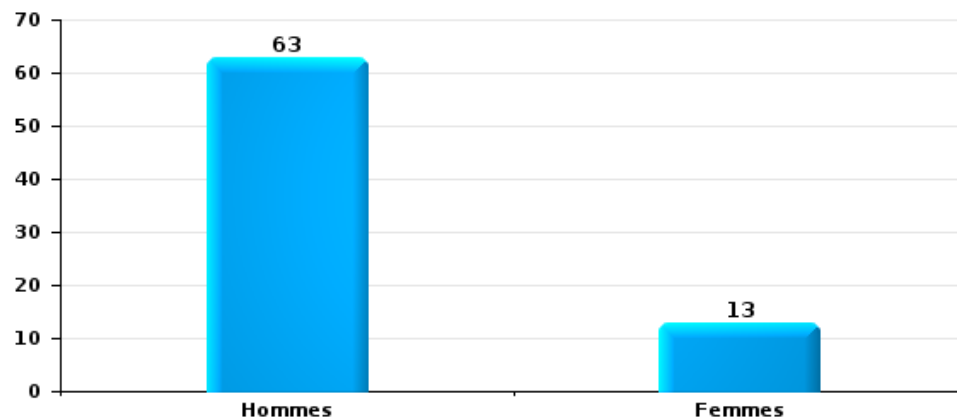
Dégradation de la propriété

Nombre de suspects-fait selon le sexe



Infr. contre l'intégrité physique

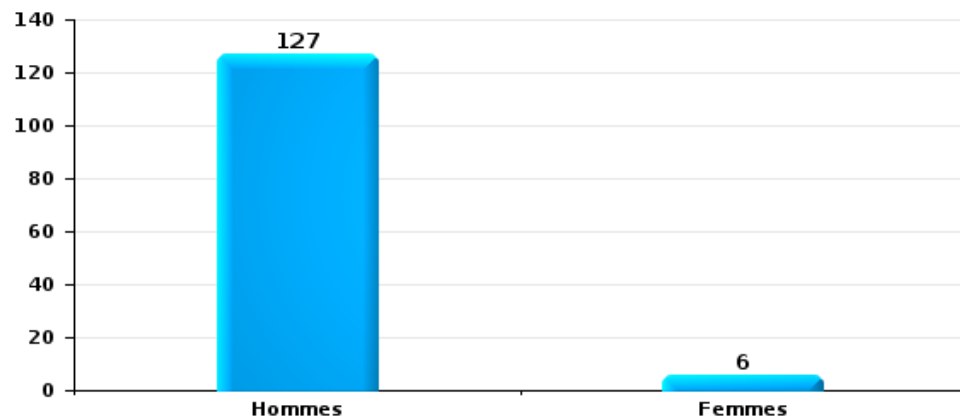
Nombre de suspects-fait selon le sexe





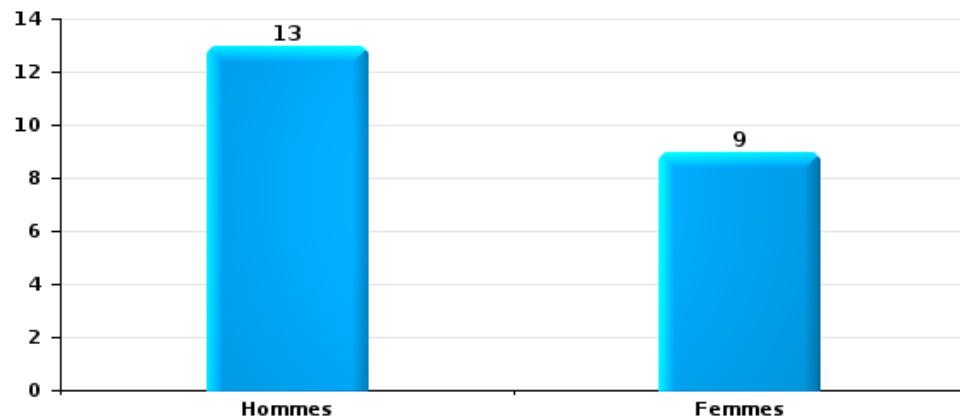
Drogues

Nombre de suspects-fait selon le sexe



Fraude

Nombre de suspects-fait selon le sexe





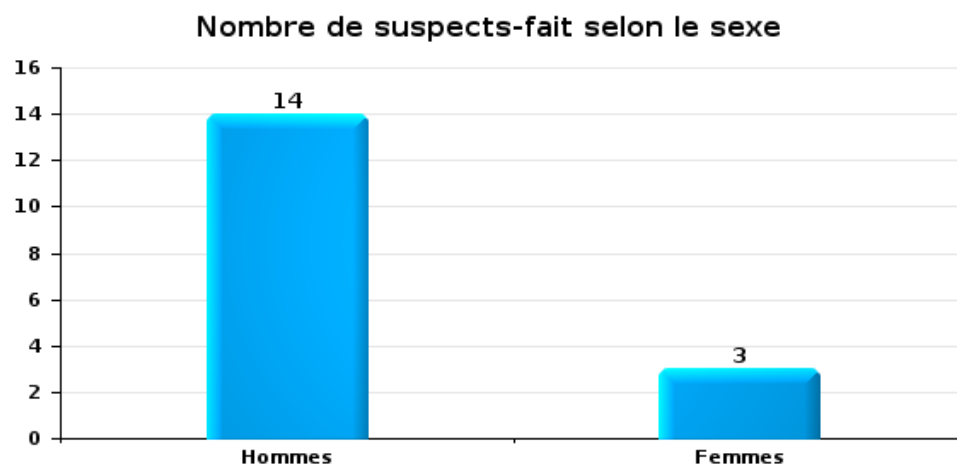
2.2. Nombre de suspects-fait selon le sexe des suspects identifiés (TOP 5 des figures criminelles)

Lorsqu'un même suspect a commis plusieurs faits durant la période considérée, il est aussi comptabilisé plusieurs fois (voir également la note méthodologique)

ZP HAUTE SENNE

2025

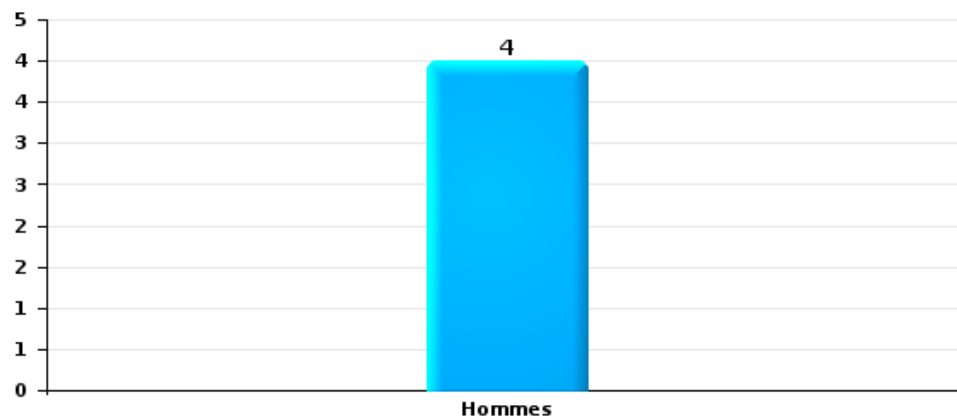
Cambriolage dans bâtiment (total)





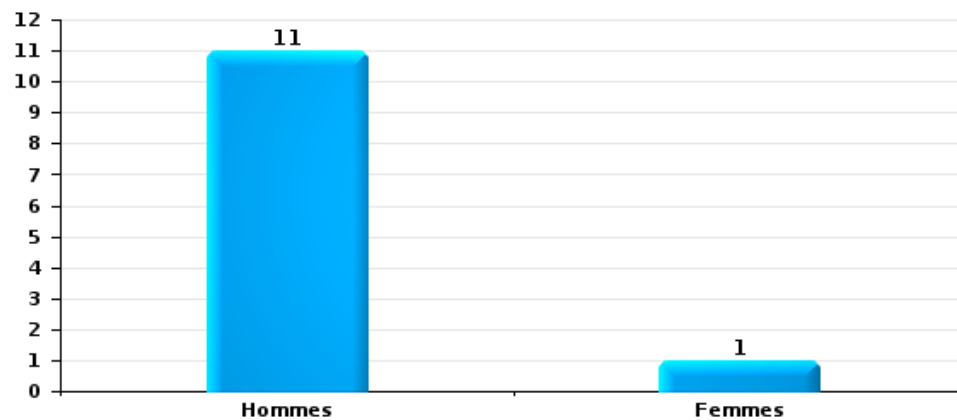
Vol dans ou sur un véhicule

Nombre de suspects-fait selon le sexe



Dégradation de voiture

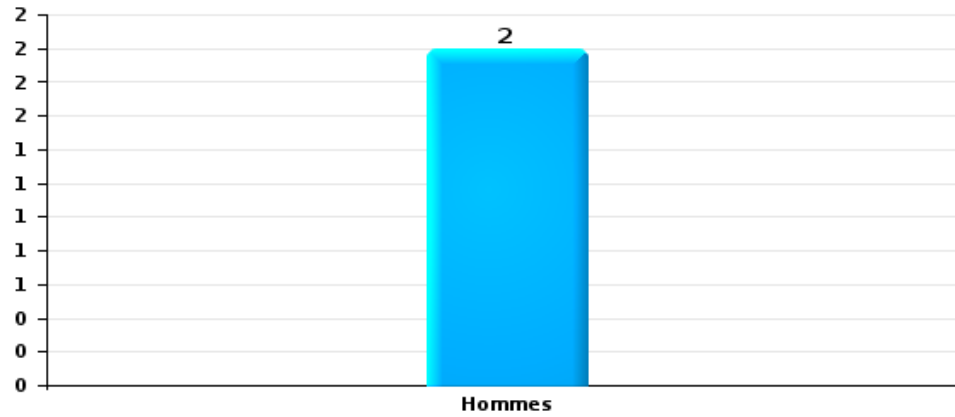
Nombre de suspects-fait selon le sexe





Vol de vélo

Nombre de suspects-fait selon le sexe





2.3. Nombre de suspects-fait selon l'âge des suspects identifiés (TOP 5 des catégories principales)

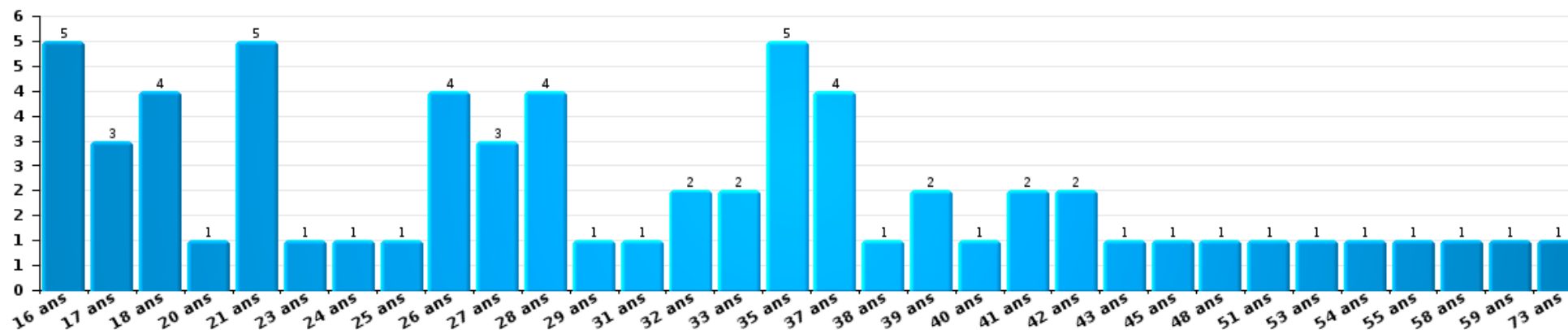
1) Lorsqu'un même suspect a commis plusieurs faits durant la période considérée, il est aussi comptabilisé plusieurs fois, qu'il ait le même âge ou non – 2) Les suspects au-dessous de 14 ans et à partir de 90 ans ne sont pas repris dans le tableau (voir également la note méthodologique)

ZP HAUTE SENNE

2025

Vol et extorsion

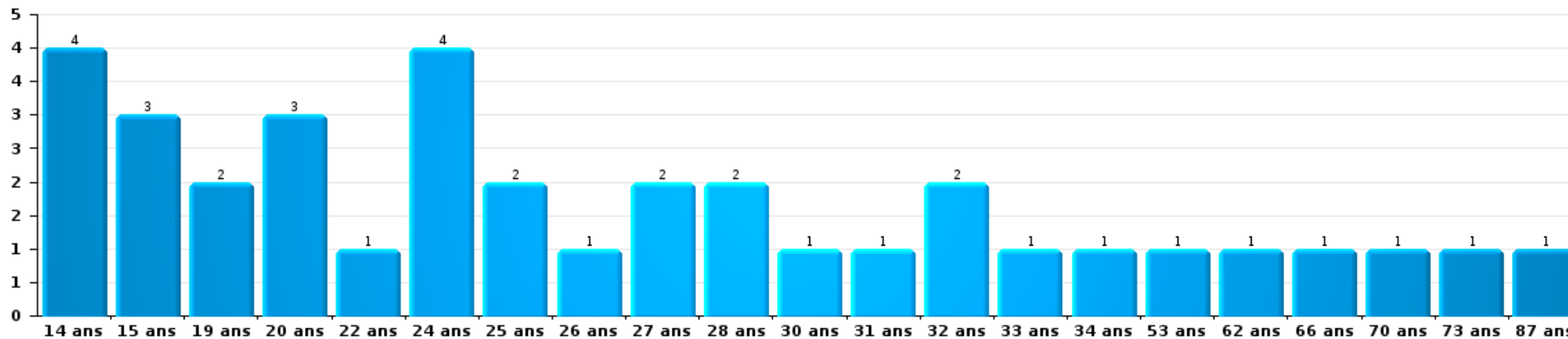
Nombre de suspects-fait par âge (chronologique)





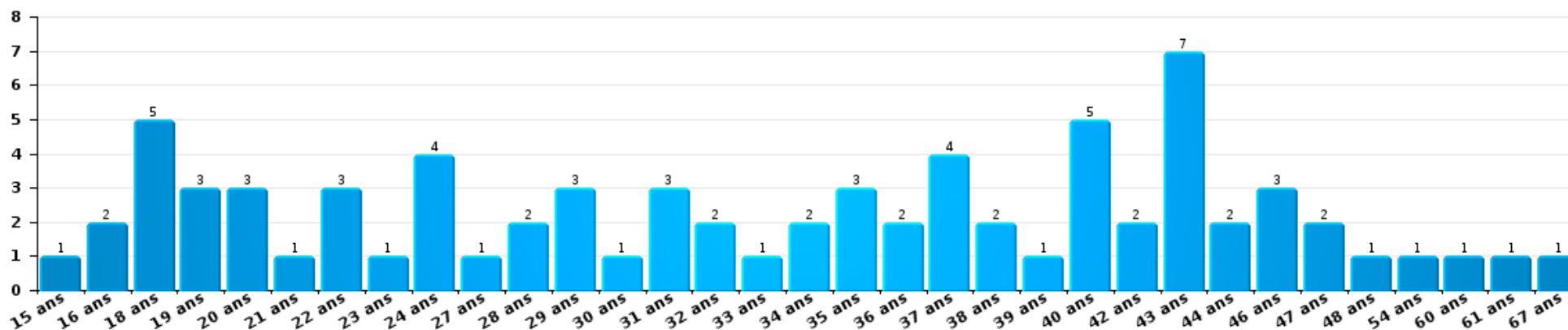
Dégradation de la propriété

Nombre de suspects-fait par âge (chronologique)



Infr. contre l'intégrité physique

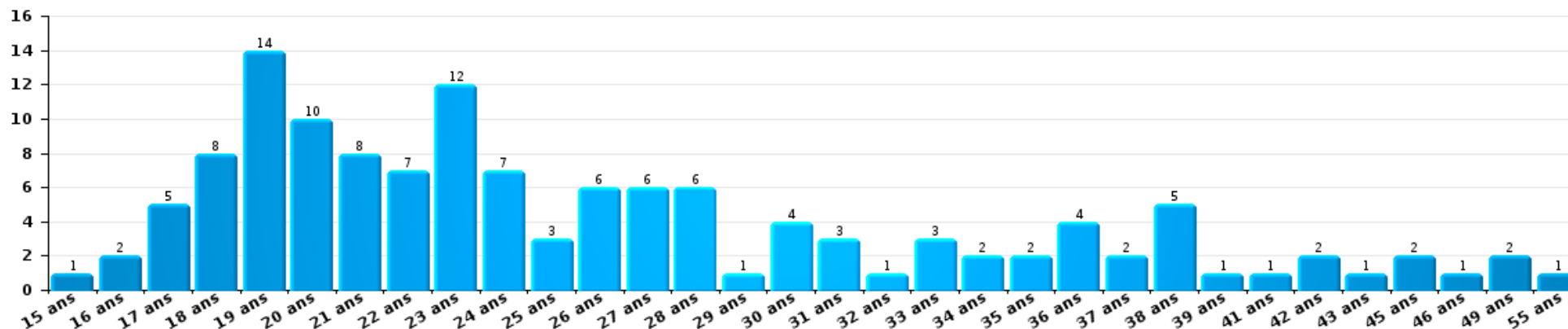
Nombre de suspects-fait par âge (chronologique)





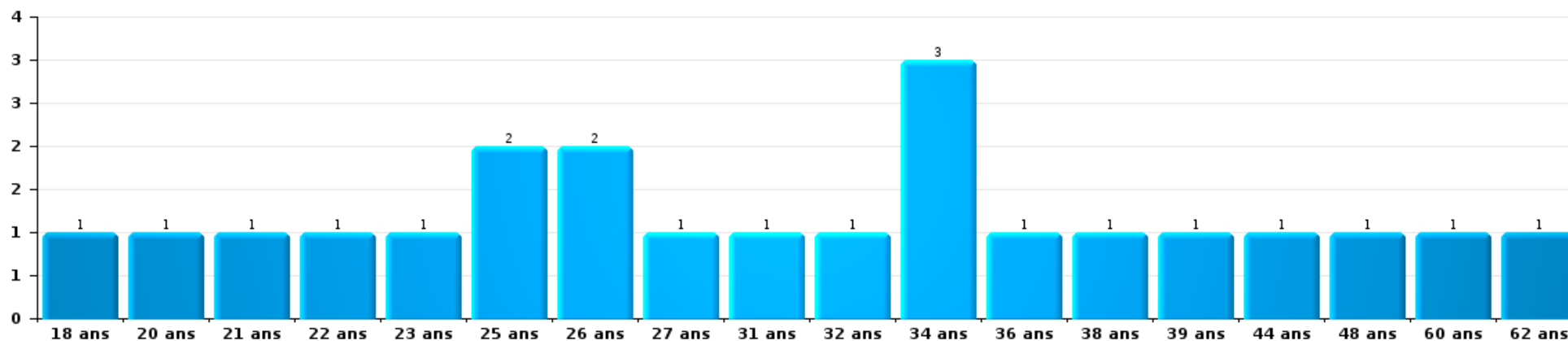
Drogues

Nombre de suspects-fait par âge (chronologique)



Fraude

Nombre de suspects-fait par âge (chronologique)





2.4. Nombre de suspects-fait selon l'âge des suspects identifiés (TOP 5 des figures criminelles)

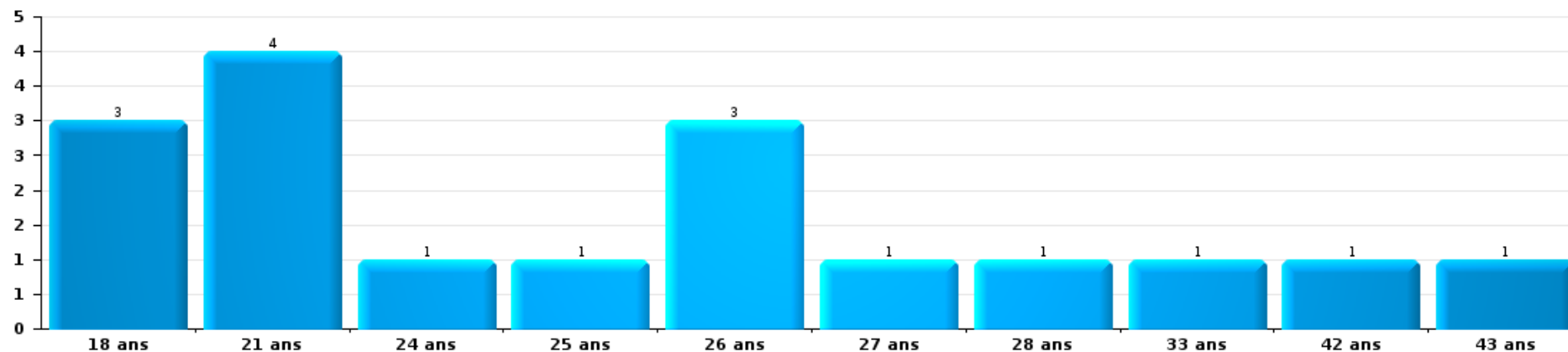
1) Lorsqu'un même suspect a commis plusieurs faits durant la période considérée, il est aussi comptabilisé plusieurs fois, qu'il ait le même âge ou non - 2) Les suspects au-dessous de 14 ans et à partir de 90 ans ne sont pas repris dans le tableau (voir également la note méthodologique)

ZP HAUTE SENNE

2025

Cambrassage dans bâtiment (total)

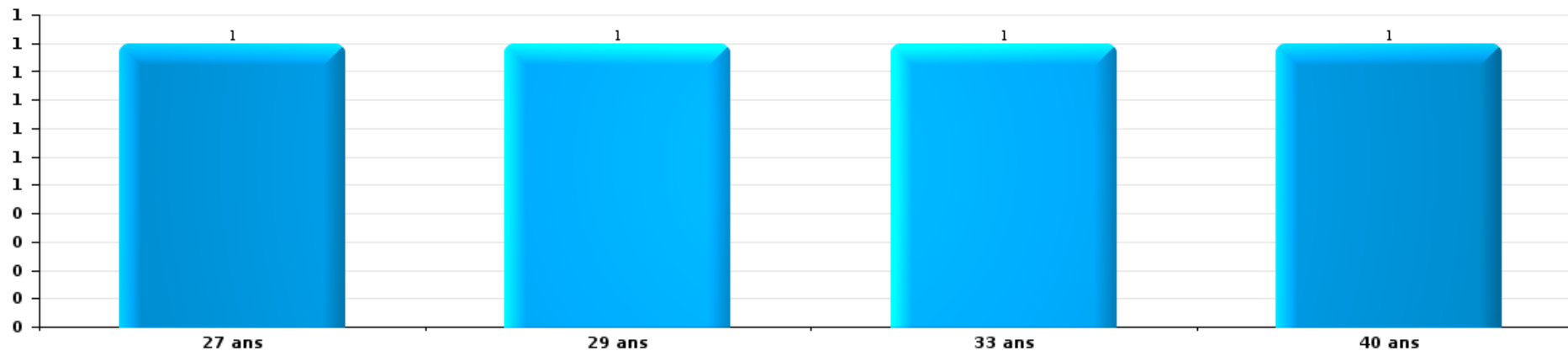
Nombre de suspects-fait par âge (chronologique)





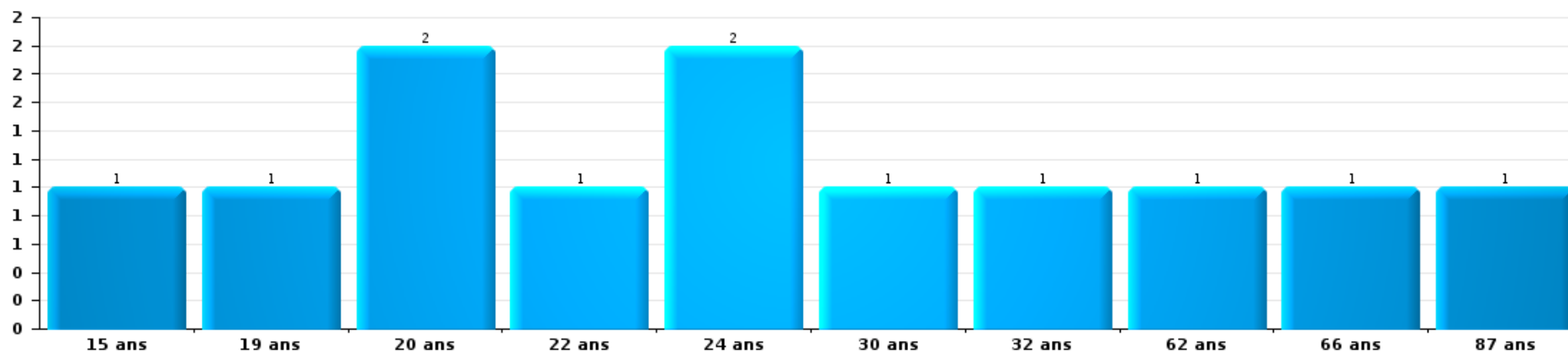
Vol dans ou sur un véhicule

Nombre de suspects-fait par âge (chronologique)



Dégradation de voiture

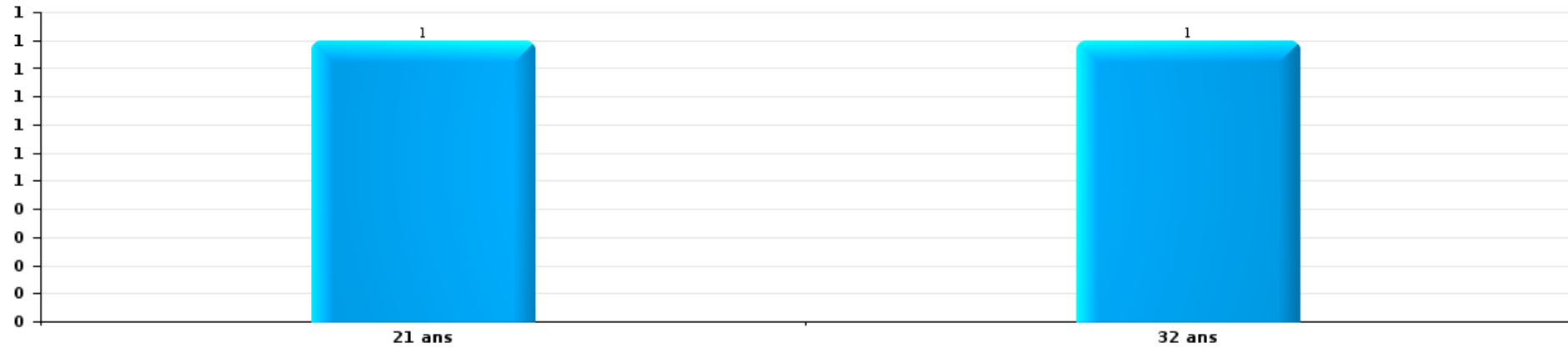
Nombre de suspects-fait par âge (chronologique)





Vol de vélo

Nombre de suspects-fait par âge (chronologique)



STATISTIQUES POLICIERES DE CRIMINALITE

LIEU DE PERPETRATION: ZONE DE POLICE

ZP HAUTE SENNE

***ANNEXE I: DETAIL PAR CATEGORIE DE DELIT
CODE PENAL***



ZP HAUTE SENNE

Infraction Code pénal

Infr. contre l'intégrité physique

			2000	2015	2016	2017	2018	2019	2020	2021	2022	2023	2024	2025	
Assassinat	Autres	Acc.	1						1						
		Tent.	1									2		1	
		Sous-total	2							1		2		1	
Meurtre	Infanticide (meurtre)	Tent.												1	
	Empoisonnement (meurtre)	Tent.												1	
	Non spécifié	Acc.	3												
		Tent.	3												
	Autres	Acc.			1	1					3			1	
		Tent.	1		1	3	3	6	4	4	3	2		4	
Sous-total		7	1	4	4	6	4	4	4	6	2		5	2	
Torture et maltraitance	Torture	Acc.				1	1	1			3				
	Traitement inhumain	Acc.		1	1	3	2		2		2		2	1	
	Traitement dégradant	Acc.		1	1		1	1	2	1	1		1	1	
	Sous-total			2	2	3	4	2	5	1	6		3	2	
Coups et/ou blessures vol. en sphère familiale	Entre partenaires ou ex-partenaires	Acc.	32	122	137	111	140	126	108	109	140	149	152	77	
		Tent.	1												
	Lors d'un différend familial en général	Acc.	91												
		Par les parents envers un mineur	Acc.	5	7	9	16	11	11	14	19	27	28	25	16
	Par les parents envers personne vulnérable	Acc.	1											1	
	Envers les parents	Acc.	4	15	13	15	13	14	16	10	12	16	8	5	
	Envers d'autres ascendants directs ou collatéraux	Acc.	1	8	7	8	7	2	6	6	6	4	9	1	
Sous-total		135	152	166	150	171	153	144	144	185	197	195	99		

FPF/DGR/DR/BIPOL - Statistiques policières de criminalité (date de clôture: 31/10/2025)
 Les données pour les années 2001 jusqu'à 2014 ne sont plus publiées mais restent disponibles sur demande auprès du service BIPOL.
 Les données pour 2025 ne concernent que le 1er semestre.



Infr. contre l'intégrité physique

			2000	2015	2016	2017	2018	2019	2020	2021	2022	2023	2024	2025	
Coups et/ou blessures vol. hors sphère familiale	Bagarres (=coups réciproques)	Acc.	54	41	59	61	71	64	83	70	73	66	99	39	
	Coups envers fonctionnaire de police	Acc.	2	1	2	1	3		4	3	4	2	5		
	Envers un mineur par une pers. ayant autorité	Acc.	6	8	13	12	5	5	14	2	6	2	7	1	
	Envers un mineur qualité de l'auteur inconnue	Acc.	8	16	11	12	15	18	17	17	20	21	9	7	
	Envers pers. vulnérable par pers. ayant autorité	Acc.					1					1			
	Envers pers. vulnérable (qualité auteur inconnue)	Acc.		2	1		2		1	2	2	2	1	1	
	Envers un mineur par cohabitant sans rel. Autorité	Acc.								1	7	3	1	2	
	Envers un arbitre de manifestation sportive	Acc.		1									1		
	Coups envers personnel transport public	Acc.		4	6	2	4	5	2	2				1	1
	Coups envers personnel autre service public	Acc.		1		1	1	2	1	4	1	1	1	1	1
	Coups envers profession médicale	Acc.		1		1	1				2	2			
	Coups envers personnel institut d'enseignement	Acc.		4		2	1	1	4			2		2	1
		Tent.			1										
	Acc.	168	240	208	179	160	147	136	157	181	154	158		59	
	Tent.	2						1		1					
	Sous-total	240	319	301	271	264	243	262	260	299	253	284		112	
Abstention coupable	Acc.	1	4	1	1	1		1	1			2	3	3	
	Sous-total	1	4	1	1	1		1	1			2	3	3	
Autres infr. volontaires. c/ l'intégrité phys.	Privation de soins à enfant ou personne vulnérable	Acc.				1			1	1	1		1		
	Délaissement d'enfant ou personne vulnérable	Acc.	1	1	2	2	3	2			1	2	1		
	Abandon d'enfant dans le besoin	Acc.		1	1		2			2			2		
	Administration substances nuisibles	Acc.		1			1			2			2		
	Empoisonnement de denrées	Acc.				1	1								
		Tent.								1					
	Entrave méchante à la circulation	Acc.	4	7	9	8	9	8	13	6	10	9	10	12	
		Tent.							1						
	Acc.	27	33	39	37	36	29	31	39	31	40	29	10		
	Sous-total	32	43	51	49	52	39	46	51	43	51	45	22		
Infr. involontaires contre l'intégrité physique	Homicides involontaires	Acc.				1	1					1			
	Coups et/ou blessures involontaires	Acc.	14	4	7	3	8		7	1	6	4	6	2	
	Administration involontaire substances nuisibles	Acc.											1		
	Abstention d'entretien enfant/personne vulnérable	Acc.	1												
	Morsure de chien	Acc.	6	7	7	5	10	9	4	17	10	8	15	10	
		Acc.		1											
	Sous-total	21	12	14	9	19	9	11	18	16	13	22	12		



Infr. contre l'intégrité physique

		2000	2015	2016	2017	2018	2019	2020	2021	2022	2023	2024	2025
	Total	438	533	539	487	517	450	474	481	553	516	558	252



Infr. contre la liberté individuelle

			2000	2015	2016	2017	2018	2019	2020	2021	2022	2023	2024	2025	
Enlèvement de mineur ou personne vulnérable	Enlèvement parental	Acc.		1			1			2					
		Tent.													1
	Autre enlèvement	Acc.		1	1							1			
		Tent.		1		2		1			1				1
Sous-total				3	1	2	1	1		2	2			2	
Détenition par un particulier	Acc.		1	1	5	1		4	4	4	4	4	4	3	
	Tent.										1				
	Sous-total		1	1	5	1		4	4	4	5	4	4	3	
Total			1	4	6	3	1	5	4	6	7	4	4	5	



Infr. contre les mœurs

			2000	2015	2016	2017	2018	2019	2020	2021	2022	2023	2024	2025
Viol n'ayant pas causé la mort	Victime < 10a	Acc.	1	8	2	3	6	5	3	5				
		Tent.		1							1			
	Victime 10a - 14a	Acc.		7	1	1	2	2	4	6	4			
		Tent.							1					
	Victime 14a - 16a	Acc.	1	1	1	7	1	2	5	4	1			
		Tent.			1									
	Victime 16a - 18a	Acc.		2	1	2			1	3	3	2		
		Tent.					1				1			
Victime majeure	Acc.	3	5	7	2	6	9	9	9	11	4			
	Tent.	1			1	2	1	2			1			
Victime âge inconnu	Acc.							1						
Sous-total			6	24	13	16	18	21	27	30	13			
Viol n'ayant pas causé la mort (nvCPS)	Victime < 16a	Acc.							1		9	12	12	10
		Tent.											1	
	Victime 16a - 18a	Acc.									2	4	1	
		Tent.												
Victime majeure	Acc.									14	12	11	9	
	Tent.									1	1			
Sous-total								1		26	29	25	19	
Attentat à la pudeur avec violence / menace	Victime < 16a	Acc.		3		3	1	4	3	5	3			
		Tent.												
	Victime 16a - 18a	Acc.			1		2			1	2			
		Tent.												
Victime majeure	Acc.	3	1	4	4	3	5	6	3	1				
	Tent.				1			1						
Sous-total			3	4	5	8	6	9	10	9	6			
Attentat à la pudeur sans violence / menace	Victime < 16a	Acc.	9	15	9	9	13	9	11	6	3			
		Tent.	1				1							
	Victime 16a - 18a	Acc.	1	1	1	5	3		5	1				
		Tent.												
	Victime âge inconnu	Acc.					1	1	2	3	1			
Sous-total			11	16	11	15	18	10	18	10	4			
Attentat à la pudeur non spécifié		Acc.				1								
Sous-total						1								



Infr. contre les mœurs

			2000	2015	2016	2017	2018	2019	2020	2021	2022	2023	2024	2025
Atteinte intégrité sexuelle sans mort (nvCPS)	Victime < 16a	Acc.								2	6	24	28	13
		Tent.											1	
	Victime 16a - 18a	Acc.									1	4	4	4
	Victime majeure	Acc.									7	9	11	7
	Sous-total									2	14	37	44	24
Pornographie enfantine	Détention	Acc.		6	3	2	5	2	1	2	1			
	Distribution	Acc.		8	3	4	11	3	8	4	1			
	Accès pornographie enfantine via technologie	Acc.					1	1	3					
	Sous-total			14	6	6	17	6	12	6	2			
Pornographie		Acc.							1	1				
		Sous-total							1	1				
Incitation à la débauche	Victime mineure	Acc.		2	2	1		2	1	5	2			
		Tent.				1								
	Victime majeure	Acc.				1			1					
	Publicité par ICT pour débauche	Acc.									1			
	Sous-total			2	2	3		2	2	5	3			
Exploitation de la débauche d'autrui	Victime mineure	Acc.		1						2				
	Victime majeure	Acc.				1			1					
	Age victime inconnu	Acc.	2											
	Sous-total		2	1		1			1	2				
Outrage public aux bonnes mœurs	Actions (exhibitionnisme, etc.)	Acc.	2	13	7	5	4	7	7	4	11			
	Ecrits, images, objets	Acc.	6	4	4	2	3	4	5	2	2			
	Obscénités en public	Acc.			3				1					
	Exhibitionnisme (nvCPS)	Acc.									1	4	6	5
	Contenu pornographique extrême ou violent (nvCPS)	Acc.										1		1
	Non spécifié	Acc.	2			1		1						
	Sous-total		10	17	14	8	7	12	13	6	14	5	6	6
Voyeurisme	Observation/enregistrement de nudité ou intimité	Acc.		1	2	2		3	4	1	2			
		Tent.						1						
	Diffusion enregistrement nudité ou intimité	Acc.			2	2	2	4	4	2	3			
		Tent.								1				
	Sous-total			1	4	4	2	8	8	4	5			
Voyeurisme direct (nvCPS)	Victime 16a - 18a	Acc.											1	
	Victime majeure	Acc.									1	1	1	



Infr. contre les mœurs

			2000	2015	2016	2017	2018	2019	2020	2021	2022	2023	2024	2025
		Sous-total									1	1	2	
Voyeurisme via moyen technique ou autre (nvCPS)	Victime < 16a	Acc.									2	1		
	Victime 16a - 18a	Acc.									2			
	Victime majeure	Acc.										2	1	
		Sous-total									4	3	1	
Diffusion de contenu à caractère sexuel (nvCPS)	Victime < 16a	Acc.									2	1	2	
	Victime 16a - 18a	Acc.											2	
		Sous-total									2	1	4	
Diffusion contenu sex. but méchant/lucrat. (nvCPS)	Victime < 16a	Acc.										2	3	
	Victime 16a - 18a	Acc.											1	1
	Victime majeure	Acc.									4	6	3	4
		Sous-total									4	8	7	5
Diffusion contenu caract. sex.-indéterminé (nvCPS)		Acc.											1	
		Sous-total											1	
Avortement sans permission de la femme	Faire avorter à dessein sans consentement	Tent.									1		1	
		Sous-total									1		1	
Grooming (contact par ICT avec mineur < 16 ans)		Acc.		1	1			1						
		Sous-total		1	1			1						
Grooming online - avec ICT (nvCPS)	Victime < 16a	Acc.											1	1
	Victime 16a - 18a	Acc.											1	
		Sous-total											2	1
Exploitation sexuelle mineurs-prostitution (nvCPS)	Incitation à la débauche/prostit. (nvCPS)	Acc.										1	1	1
		Sous-total										1	1	1
Images d'abus sexuels de mineurs (nvCPS)	Production/diffusion images abus sexuels (nvCPS)	Acc.									3	5	7	2
		Sous-total									3	5	7	2
Abus de la prostitution - personne majeure (nvCPS)		Acc.									1	1	1	
		Sous-total									1	1	1	
		Total	32	80	56	62	68	69	93	75	103	91	102	58



Infr. contre autres valeurs morales et sentiments

			2000	2015	2016	2017	2018	2019	2020	2021	2022	2023	2024	2025
Harcèlement	Harcèlement par téléphone (OLD)	Acc.	6											
		Acc.	13	210	176	147	122	149	158	144	191	186	207	128
	Sous-total	19	210	176	147	122	149	158	144	191	186	207	128	
Violation de sépulture		Acc.		1	1				1		1			
		Sous-total		1	1				1		1			
Violation du secret professionnel		Acc.		2		1		2	1	1		1		
		Sous-total		2		1		2	1	1		1		
Atteinte à l'honneur	Calomnie et diffamation	Acc.	24	44	34	44	30	37	32	33	37	34	38	28
	Déclaration calomnieuse	Acc.	3	2	2	2	3	1		1	1	3	2	2
	Imputation calomnieuse	Acc.		2	2	2		1			1		2	
	Divulgation méchante	Acc.	3	2	1	1	1	1				1		1
	Injures (Délit)	Acc.	12	42	37	37	26	9	29	11	21	11	11	6
	Non spécifié	Acc.		1	1		1							
	Sous-total	42	93	77	86	61	49	61	45	60	49	53	37	
Vie privée	Intrusion de nuit	Acc.							1					
	Violation de domicile par un particulier	Acc.	14	13	15	7	11	5	15	8	7	10	7	7
		Tent.	1			1				1		1		
	Violation du secret des lettres	Acc.			1					4		1	1	
	Sous-total	15	13	16	8	11	5	16	13	7	12	8	7	
Tapage nocturne		Acc.	13	10	5	13	18	18	23	21	16	13	9	8
		Sous-total	13	10	5	13	18	18	23	21	16	13	9	8
Abus d'informations issues d'un dossier pénal		Acc.										1		
		Sous-total										1		
Violation de communication par particulier		Acc.		1					1		1			
		Sous-total		1					1		1			
Abus faiblesses de personnes		Acc.		3	5		2	3	2	4	2	1	1	4
		Tent.				1								
		Sous-total		3	5	1	2	3	2	4	2	1	1	4
Vie privée mœurs: publication identité victime		Acc.		1										1
		Sous-total		1										1
Attirer ou utiliser mineur ou personne vulnérable		Acc.		1			1							
		Sous-total		1			1							



Infr. contre autres valeurs morales et sentiments

			2000	2015	2016	2017	2018	2019	2020	2021	2022	2023	2024	2025
Occupation bien d'autrui (squatter)	Pénétrer / occuper / séjourner (bien non habité)	Acc.							2			1	2	
		Sous-total							2			1	2	
		Total	89	335	280	256	215	226	265	228	278	264	280	185



Infr. relative au statut juridique de l'enfant

			2000	2015	2016	2017	2018	2019	2020	2021	2022	2023	2024	2025
Non-représentation d'enfants	Par les parents	Acc.	21	22	10	13	12	30	18	36	13	15	23	13
	Par une personne qui en a la charge	Acc.				1	2	1			3		1	
		Sous-total	21	22	10	14	14	31	18	36	16	15	24	13
		Total	21	22	10	14	14	31	18	36	16	15	24	13



Vol et extorsion

			2000	2015	2016	2017	2018	2019	2020	2021	2022	2023	2024	2025	
Vol avec circ. aggr.	Avec violence	Acc.	52	33	23	35	31	22	12	8	11	18	14	9	
		Tent.	5	6	6	9	5	5		2	2	4	2	2	
	Sans violence	Acc.	599	804	699	718	550	450	370	318	416	365	362	180	
		Tent.	241	299	221	230	175	188	168	127	169	155	155	78	
	Sous-total			897	1.142	949	992	761	665	550	455	598	542	533	269
Vol sans circ. aggr.	Avec violence	Acc.	13	15	27	16	21	15	10	15	9	14	11	6	
		Tent.	2	4	1	7	3	3	1	3	8	2	3		
	Sans violence, Vol à la tire	Acc.	26	23	31	19	20	25	7	7	7	21	24	21	6
		Tent.		1				1							
	Sans violence, Vol d'usage	Acc.	6		2	3	1	3	2	1	2	8	5	6	
		Acc.	6	12	15	9	3	12	5	9	12	18	10	5	
	Sans violence, Vol domestique	Tent.											1		
		Acc.	707	641	589	688	580	525	440	399	480	501	434	180	
	Sans violence	Tent.	14	21	26	23	19	11	10	3	10	13	10	4	
		Sous-total		774	717	691	765	647	595	475	437	542	581	494	207
Vol non spécifié	Acc.		453	8	12	14	5	6	4	4	5	4	4	2	
		Tent.	135	1											
	Sous-total		588	9	12	14	5	6	4	4	5	4	4	2	
Extorsion	Acc.		12	18	10	17	8	5	11	9	9	8	13	7	
		Tent.	16	11	8	10	3	14	16	20	8	17	24	10	
	Sous-total		28	29	18	27	11	19	27	29	17	25	37	17	
Fabrication de fausses clefs	Acc.	2													
	Sous-total		2												
Total			2.289	1.897	1.670	1.798	1.424	1.285	1.056	925	1.162	1.152	1.068	495	

FPF/DGR/DR/BIPOL - Statistiques policières de criminalité (date de clôture: 31/10/2025)
 Les données pour les années 2001 jusqu'à 2014 ne sont plus publiées mais restent disponibles sur demande auprès du service BIPOL.
 Les données pour 2025 ne concernent que le 1er semestre.



Fraude

			2000	2015	2016	2017	2018	2019	2020	2021	2022	2023	2024	2025
Blanchiment d'argent	Acc.				3	3	1	4	11	13	11	21	19	12
	Tent.													1
	Sous-total				3	3	1	4	11	13	11	21	19	13
Recel	Recel simple	Acc.	12	7	6	6	11	8	21	5	15	11	14	1
	Recel qualifié	Acc.	6	2		1	1		4	1				
	Non spécifié	Acc.	2				1							
	Sous-total		20	9	6	7	13	8	25	6	15	11	14	1
Grivèlerie	Carburant / lubrifiant	Acc.	35	4	4	2	1		1		1			
	Boissons et aliments	Acc.	2	3	1	4	2	2			2		2	1
	Voiture de location	Acc.		1	4	3	2	2				1	3	
	Logements	Acc.									1	1		
	Non spécifié	Acc.	7			1								
Sous-total		44	8	9	10	5	4	1		4	2	5	1	
Corruption privée	Acc.			1										
	Sous-total			1										
Détournement et destruction frauduleuse	Cel frauduleux	Acc.	39	9	14	12	13	10	14	21	26	19	35	22
		Tent.	1											
	D'argent, de papiers, etc.	Acc.	3	1	3	1		1	1		1	1		
	D'objets saisis	Acc.	2		2	1								
	De biens mobiliers des époux	Acc.				1								
	D'héritage	Acc.											1	
Non spécifié	Acc.	9	1		2			1		1		2	1	
Sous-total		54	11	19	17	13	11	16	21	28	20	38	23	
Escoquerie	Fraude par internet	Acc.		43	30	50	83	107	154	178	311	305	300	150
		Tent.		12	13	19	18	12	14	21	17	22	21	8
	Escoquerie sans internet	Acc.		28	32	36	28	23	15	25	38	34	53	25
		Tent.		5	7	21	9	15	8	7	4	9	3	4
	Non spécifié	Acc.	21											
		Tent.	2											
Sous-total		23	88	82	126	138	157	191	231	370	370	377	187	
Tromperie	Marchandises vendues / travail fourni	Acc.		2	2	2	3		1	1			1	
	Sous-total			2	2	2	3		1	1			1	



Fraude

			2000	2015	2016	2017	2018	2019	2020	2021	2022	2023	2024	2025
Abus de confiance et infr. apparentées	Abus de confiance	Acc.	34	36	35	49	27	38	44	46	56	56	63	31
		Tent.					1							1
	Abus des faiblesses	Acc.	2	13	12	5	5	13	11	9	10	10	14	7
		Tent.			1				1					
		Sous-total	36	49	48	54	32	52	56	55	66	66	77	39
Abus de biens sociaux	Par des sociétés	Acc.					2	1		1	1		2	
		Acc.		1							1			
	Autres	Acc.	2											2
		Sous-total	2	1			2	1		1	2		2	2
Infr. liées à l'insolvabilité	Par le débiteur	Acc.			1						1			
	Non spécifié	Acc.		7	4	4	4	3	1	2				
		Sous-total		7	5	4	4	3	1	2	1			
Insolvabilité frauduleuse		Acc.				1				1			1	
	Sous-total				1				1			1		
Chèques sans provision		Acc.	19											
	Sous-total		19											
		Total	198	176	174	224	211	240	302	331	497	490	534	266



Dégradation de la propriété

			2000	2015	2016	2017	2018	2019	2020	2021	2022	2023	2024	2025	
Incendie volontaire	Dans lieu habité (de jour)	Acc.	3	2	3			3	1		1	2			
		Tent.	1												
	Dans lieu habité (de nuit)	Acc.		4	1	1	2	1		1	1	1	1	1	
		Tent.	1		1	2					2				
	Dans un autre lieu (de jour)	Acc.	3	4	7	2	9	11	6	8	4	5	1	2	
		Tent.	1		1		1		1						
	Dans un autre lieu (de nuit)	Acc.	12	24	23	13	17	12	17	15	4	16	8	8	
		Tent.				1									
	Dans un autre lieu (moment indéterminé)	Acc.	1	1	2	1		2			2	1			
		Tent.			1			1							
Non spécifié	Acc.	4													
	Tent.	1													
Sous-total			27	35	39	20	29	30	25	26	12	25	10	10	
Destruction par explosion volontaire	Dans lieu habité (de nuit)	Acc.									1				
Sous-total											1				
Incendie involontaire		Acc.	9	22	20	22	22	25	24	15	19	16	19	10	
Sous-total			9	22	20	22	22	25	24	15	19	16	19	10	
Destruction, dénaturation, dégradation	Avec circ. aggr.	Acc.	29	6	2	4	2	2	2		3		1		
		Acc.	5	4		1	2	3	5	1		3	1		
	Non spécifié	Acc.	87				2	4			3	1	1		
		Tent.	3												
Sous-total			124	10	2	5	6	9	7	1	6	4	3		
Vandalisme	Sur véhicules	Acc.	171	277	220	217	236	198	168	193	194	206	216	100	
	Sur autres biens mobiliers	Acc.	98	40	39	32	42	30	25	29	32	25	42	17	
	Graffitis	Acc.	2	8	13	5	12	20	7	7	5	8	15	5	
	Autres détériorations sur biens immobiliers	Acc.	106	158	132	111	98	88	93	90	80	73	72	38	
	Dégradation de clôture	Acc.	19	32	57	27	36	52	46	38	47	56	48	26	
Sous-total			396	515	461	392	424	388	339	357	358	368	393	187	
Total			556	582	522	439	481	452	395	399	396	413	425	207	

FPF/DGR/DR/BIPOL - Statistiques policières de criminalité (date de clôture: 31/10/2025)
 Les données pour les années 2001 jusqu'à 2014 ne sont plus publiées mais restent disponibles sur demande auprès du service BIPOL.
 Les données pour 2025 ne concernent que le 1er semestre.



Infr. contre la Sécurité de l'Etat

			2000	2015	2016	2017	2018	2019	2020	2021	2022	2023	2024	2025
Sûreté intérieure de l'Etat	Acc.			1										
	Sous-total			1										
Terrorisme	Groupe terroriste	Acc.		1	1				1					
	Diffuser un message qui incite au terrorisme	Acc.					1	1	1					
	Sous-total			1	1		1	1	2					
Total				2	1		1	1	2					



Infr. contre la sécurité publique

			2000	2015	2016	2017	2018	2019	2020	2021	2022	2023	2024	2025
Organisation criminelle	Acc.							1		1				
	Sous-total							1		1				
Association de malfaiteurs	Acc.			1				1	1	1	4	1	1	2
	Tent.									1				
	Sous-total			1				1	1	2	4	1	1	2
Evasion de prisonniers	Evasion simple	Acc.						2		2	2			
	Non-respect surveillance électronique	Acc.		1	8	3	6	1	1	5	13	5	7	1
	Non spécifié	Acc.								1		1		
	Sous-total			1	8	3	6	3	1	8	15	6	7	1
Recel	Recel de cadavre	Acc.						1						
	Sous-total							1						
Menaces	Menace d'attentat	Acc.		1					2	1		2	1	
	Verbales	Acc.	173	209	143	104	69	96	89	94	107	96	98	39
	Ecrites	Acc.	9	58	46	41	41	27	39	41	33	38	43	27
	Par gestes, emblèmes	Acc.	58	89	66	67	57	57	74	74	68	75	72	27
	Alerte à la bombe	Acc.	1		5	2	3	1	4	1	2	2		
	Non spécifié	Acc.	15	3				1		2	1		3	
	Tent.	2												
	Sous-total	258	360	260	214	170	182	208	213	211	213	217	93	
	Total	258	362	268	217	176	188	210	224	230	220	225	96	

FPF/DGR/DR/BIPOL - Statistiques policières de criminalité (date de clôture: 31/10/2025)
 Les données pour les années 2001 jusqu'à 2014 ne sont plus publiées mais restent disponibles sur demande auprès du service BIPOL.
 Les données pour 2025 ne concernent que le 1er semestre.



Infr. contre l'autorité publique

			2000	2015	2016	2017	2018	2019	2020	2021	2022	2023	2024	2025
Violence c/ personnes investies autorité publique	Acc.			1	1	2	4	1		3	1	1		1
	Sous-total			1	1	2	4	1		3	1	1		1
Rébellion	Rébellion armée	Acc.	8	3		1	3	2	2	3	1	1	2	
	Rébellion non armée	Acc.	9	22	28	33	28	20	23	20	15	10	15	9
	Non spécifié	Acc.	10	2	2	1	3	1		2	2		2	
	Sous-total		27	27	30	35	34	23	25	25	18	11	19	9
Outrages	Acc.	14	23	22	42	29	19	32	28	22	21	21	8	
	Sous-total	14	23	22	42	29	19	32	28	22	21	21	8	
Refus de coopération (informatique et télécom)	Acc.												2	2
	Sous-total												2	2
Autres infractions	Bris de scellés	Acc.	2		1			1		2	1		3	2
	Entraves exercice fonction judiciaire	Acc.									1			
	Sous-total	2		1				1		2	2		3	2
Total			43	51	54	79	67	44	57	58	43	33	45	22

FPF/DGR/DRI/BIPOL - Statistiques policières de criminalité (date de clôture: 31/10/2025)
 Les données pour les années 2001 jusqu'à 2014 ne sont plus publiées mais restent disponibles sur demande auprès du service BIPOL.
 Les données pour 2025 ne concernent que le 1er semestre.



Infr. contre la foi publique

			2000	2015	2016	2017	2018	2019	2020	2021	2022	2023	2024	2025	
Faux en écritures	Faux en écritures	Acc.	30	19	29	14	13	11	12	15	19	13	15	8	
		Tent.	1		1										
	Usage de faux en écrit. et écrit. falsifiées	Acc.	17	23	28	19	12	11	9	19	15	14	16	4	
		Tent.				1									
Sous-total			48	42	58	34	25	22	21	34	34	27	31	12	
Usurpation	Immixtion dans fonctions publiques	Acc.	2	4	1					1	1	1			
		Acc.		2	1	5	2	1	1			3	1		
	De nom	Acc.	3	44	51	28	38	48	27	43	38	42	43	22	
		Tent.			2										1
Non spécifié	Acc.	1											1		
	Sous-total	6	50	55	33	40	49	28	44	39	46	45	23		
Contrefaçon / falsification	Contrefaçon	Acc.	1	4	2	4	3		3	1	2	4	9	2	
		Tent.	1												
	Falsification	Acc.	2		1	2	1		3	1	1	5	4	2	
Sous-total			4	4	3	6	4		6	2	3	9	13	4	
Fausses monnaies	Emission	Acc.	13	4	2	1		2	3	1	1			2	
		Tent.	1				1								
	Non spécifié	Acc.	9	2											
		Autres	Acc.	7	3	1	5	1	3	2	3	1	1		
Sous-total			30	9	3	6	2	5	5	4	2	1	2		
Faux en justice	Faux témoignage	Acc.						1							
		Acc.	1	4	1			2	1	2					
	Fausse déclarations	Sous-total	1	4	1			3	1	2					
Total			89	109	120	79	71	79	61	86	78	83	91	39	



ZP HAUTE SENNE

Infraction Code pénal

Infr. contre la famille

		2000	2015	2016	2017	2018	2019	2020	2021	2022	2023	2024	2025
Abandon de famille	Acc.	5	2		1		1	1	1	2			1
	Sous-total	5	2		1		1	1	1	2			1
Refus du droit aux relations personnelles	Acc.	69	121	139	128	78	93	74	59	80	107	79	36
	Sous-total	69	121	139	128	78	93	74	59	80	107	79	36
Non-acquittement pension alimentaire	Acc.	19	11	8	5	5	13	5	8	8	7	2	
	Sous-total	19	11	8	5	5	13	5	8	8	7	2	
Mariage forcé	Acc.										1		
	Sous-total										1		
Non spécifié	Acc.			1									
	Sous-total			1									
	Total	93	134	148	134	83	107	80	68	90	115	81	37

Criminalité informatique

		2000	2015	2016	2017	2018	2019	2020	2021	2022	2023	2024	2025
Hacking	Acc.		5	22	27	50	64	59	77	127	108	97	63
	Tent.		1	3	2			1		1	2	4	1
	Sous-total		6	25	29	50	64	60	77	128	110	101	64
Faux en informatique	Acc.		7	6		5	2	1	6	5	2	6	6
	Sous-total		7	6		5	2	1	6	5	2	6	6
Fraude informatique	Acc.		113	180	155	381	516	216	216	434	416	454	226
	Tent.		6	9	6	2	8	8	10	6	17	19	5
	Sous-total		119	189	161	383	524	224	226	440	433	473	231
Sabotage	Acc.			3	2	1	1	1	1	2		4	
	Sous-total			3	2	1	1	1	1	2		4	
	Total		132	223	192	439	591	286	310	575	545	584	301



Exercice illégal de l'autorité publique

		2000	2015	2016	2017	2018	2019	2020	2021	2022	2023	2024	2025
Usurpation de pouvoir	Acc.								1			1	
	Sous-total								1			1	
Concussion	Acc.								1				
	Sous-total								1				
Corruption publique	Acc.								3			1	
	Tent.	1									1		
	Sous-total	1							3		1	1	
Violation de domicile par fonctionnaire public	Acc.			1				1					
	Sous-total			1				1					
Actes arbitraires	Acc.			1	2	1	4	2				1	
	Sous-total			1	2	1	4	2				1	
Abus de l'autorité	Acc.		3	1	1	3		4	1	6	1	1	
	Sous-total		3	1	1	3		4	1	6	1	1	
Violation de communication par fonctionnaire	Acc.									1			
	Sous-total									1			
Total		1	3	3	3	4	4	7	6	7	2	4	

Marchand de sommeil

		2000	2015	2016	2017	2018	2019	2020	2021	2022	2023	2024	2025
Sans circ. aggr.	Acc.						2			1			
	Sous-total						2			1			
Avec circ. aggr.	Acc.								1				1
	Sous-total								1				1
Total							2		1	1			1



Exploitation de la mendicité

		2000	2015	2016	2017	2018	2019	2020	2021	2022	2023	2024	2025
Exploitation de la mendicité d'autrui	Acc.		1										
	Sous-total		1										
Total			1										

Traite des êtres humains

		2000	2015	2016	2017	2018	2019	2020	2021	2022	2023	2024	2025
Exploitation sexuelle	Acc.					1					2		
	Sous-total					1					2		
Exploitation économique	Acc.		1	2	2	1					1	1	
	Sous-total		1	2	2	1					1	1	
Production ou diffusion de pornographie enfantine	Acc.		2										
	Sous-total		2										
Total			3	2	2	2					3	1	

Provocation crime ou délits

		2000	2015	2016	2017	2018	2019	2020	2021	2022	2023	2024	2025
Provocation délits	Acc.								1				
	Sous-total								1				
Provocation crime	Acc.								1				
	Sous-total								1				
Total									2				

Autres infractions Code pénal

		2000	2015	2016	2017	2018	2019	2020	2021	2022	2023	2024	2025
	Acc.		1	2	1	3	2		1				
	Sous-total		1	2	1	3	2		1				
Total			1	2	1	3	2		1				



Contravention Code pénal

		2000	2015	2016	2017	2018	2019	2020	2021	2022	2023	2024	2025
Injures (Contravention)	Acc.	39											
	Sous-total	39											
Destruction d'animaux (Contravention)	Acc.	1											
	Sous-total	1											
Divagation d'animaux	Acc.	6											
	Sous-total	6											
Autres contraventions CP	Acc.	32	5	6				1				2	
	Tent.			1									
	Sous-total	32	5	7				1				2	
Total		78	5	7				1				2	

STATISTIQUES POLICIERES DE CRIMINALITE

LIEU DE PERPETRATION: ZONE DE POLICE

ZP HAUTE SENNE

***ANNEXE II: DETAIL PAR CATEGORIE DE DELIT
LOIS SPECIALES***



ZP HAUTE SENNE

Infraction Lois spéciales

Drogues			2000	2015	2016	2017	2018	2019	2020	2021	2022	2023	2024	2025
Détention	Acc.	73	64	109	90	76	137	103	82	74	114	174	114	
	Sous-total	73	64	109	90	76	137	103	82	74	114	174	114	
Usage	Usage en groupe	Acc.	87											
	Usage individuel	Acc.	62											
	Faciliter l'usage	Acc.	1	1	6		2	1	2	1		1		
	Incitation à l'usage	Acc.			1	1	1	1			5			
	Sous-total	150	1	7	1	3	2	2	1	5	1			
Importation et exportation	Acc.	16	8	8	10	3	6	3	2	1	4	1		
	Sous-total	16	8	8	10	3	6	3	2	1	4	1		
Fabrication	Acc.		6	4	8	7	13	7	6	8	9	7	4	
	Sous-total		6	4	8	7	13	7	6	8	9	7	4	
Commerce	Acc.	26	21	31	21	29	37	27	28	25	33	32	14	
	Tent.			1										
	Sous-total	26	21	32	21	29	37	27	28	25	33	32	14	
Protoxyde d'azote (gaz hilarant)	Acc.												3	
	Sous-total												3	
Autres	Acc.	9	1	12	2	3	9	5		5	6	3	1	
	Sous-total	9	1	12	2	3	9	5		5	6	3	1	
	Total	274	101	172	132	121	204	147	119	118	167	220	137	

FPF/DGR/DR/BIPOLE - Statistiques policières de criminalité (date de clôture: 31/10/2025)
 Les données pour les années 2001 jusqu'à 2014 ne sont plus publiées mais restent disponibles sur demande auprès du service BIPOLE.
 Les données pour 2025 ne concernent que le 1er semestre.



Législation sur les étrangers			2000	2015	2016	2017	2018	2019	2020	2021	2022	2023	2024	2025
Transmigration illégale	Mariages simulés/blancs sans récompense/contrainte	Acc.		2	2	4	9	9	2	6	6	5	1	
		Tent.											1	
	Cohab. légale de complais. sans récompense/contr.	Acc.				1				2				
	Accès au territoire	Acc.	4	10	4	7	21	4	10	11	10	14	17	2
	Séjour	Acc.	3	25	35	39	68	75	57	32	39	60	53	19
	Pas de port de documents d'identité ou de voyage	Acc.			1									
	Inscription au registre des étrangers	Acc.	1	6	9	29	26	13	7	20	16	18	26	13
		Sous-total	8	43	51	79	125	101	76	71	71	97	98	34
Trafic d'êtres humains		Acc.							2		1	1	2	
		Sous-total							2		1	1	2	
Aide au séjour illégal		Acc.								1	1		1	
		Tent.									1			
		Sous-total								1	2		1	
Non spécifié		Acc.										1		
		Sous-total										1		
Autres		Acc.	1					1						
		Sous-total	1					1						
		Total	9	43	51	79	125	102	78	72	74	99	101	34



Environnement			2000	2015	2016	2017	2018	2019	2020	2021	2022	2023	2024	2025
Déchets	Transport de déchets	Acc.			1							1	1	
	Déchets par professionnel	Acc.		3	1	1		2				2	1	
	Déchets par particulier	Acc.		17	19	19	32	28	33	35	29	43	34	29
	Déchets par personne indéterminée	Acc.	14											
	Déchets: permis/autorisation	Acc.		1				1		1	1			
	Sous-total		14	21	21	20	32	31	33	36	30	46	36	29
Feux d'artifice		Acc.					1							
	Sous-total						1							
Autres que déchets	Urbanisme	Acc.	4	47	52	21	4	7	10	1	6	2	14	
	Permis d'environnement	Acc.		1				1						
	Pollution de l'eau	Acc.	4		1	1			2		1	2	1	
	Pollution de l'air	Acc.					1							1
	Pollution du sol	Acc.		1	1					1	1	1	1	
	Non spécifié	Acc.							1					
	Autres nuisances en matière d'environnement	Acc.	2		1				2					
	Sous-total		10	49	55	22	5	8	15	2	8	5	16	1
Biodiversité / Faune et flore	Bien-être animal	Acc.	31	9	9	10	14	8	12	5	8	6	26	7
		Tent.	1						1			1		
	Protection de la nature	Acc.	3	2			5	3	1	1	2	3		
	Permis / autorisation animaux	Acc.		3		1	1	1	1	1				
	Destruction d'animaux	Acc.	1	6	5	2	8	6	4	3		2	6	
		Tent.		2			1							
	Santé des animaux	Acc.								1				
	Sous-total		36	22	14	13	29	18	19	11	10	12	32	7
	Total		60	92	90	55	67	57	67	49	48	63	84	37



Armes et explosifs			2000	2015	2016	2017	2018	2019	2020	2021	2022	2023	2024	2025
Détention illégale	Arme à feu	Acc.		19	15	21	19	43	16	21	14	29	22	10
	Arme blanche ou non à feu	Acc.		17	18	23	16	21	16	14	18	33	21	14
		Tent.							1					
	Munition	Acc.		5	3	4	2	4	2	6	3	9	5	2
	Pièces/accessoires	Acc.				2						1	1	1
	Non spécifié	Acc.	5					1						
		Sous-total	5	41	36	50	37	69	35	41	35	72	49	27
Port / transport illégal	Arme à feu	Acc.		10	5	7	6	4	3	3	3	1	3	
	Arme blanche ou non à feu	Acc.		16	17	23	16	15	8	10	13	9	12	5
	Munition	Acc.		1		1	2				1			
	Pièces/accessoires	Acc.			1		1							
	Non spécifié	Acc.	24											
		Sous-total	24	27	23	31	25	19	11	13	17	10	15	5
Commerce illégal	Arme à feu	Acc.	1	1	1	1	2	1	1			1		
	Arme blanche ou non à feu	Acc.										1		1
	Munition	Acc.							1			1		
	Non spécifié	Acc.	1							1				
		Sous-total	2	1	1	1	1	2	2	2	3		1	
Fabrication / réparation illégale	Arme à feu	Acc.			1	1								
	Arme blanche ou non à feu	Acc.			1									
	Pièces/accessoires	Acc.			1									
		Sous-total			3	1								
Explosifs		Acc.	1						1			1		
		Sous-total	1						1			1		
Autre	Documents	Acc.						1	1	1				
	Vente par correspondance/internet d'arme à feu	Acc.	1											
	Vente par internet d'autre arme/pièce d'arme	Acc.			1		1							
	Mesures de sécurité	Acc.		2					1					
	Stockage	Acc.		1		1				1	1			
	Non spécifié	Acc.	7											
		Sous-total	8	3	1	1	1	1	2	2	1			
		Total	40	72	64	84	64	91	51	58	53	86	64	33



Protection de la personne			2000	2015	2016	2017	2018	2019	2020	2021	2022	2023	2024	2025
Discrimination	Incitation à la discrimination	Acc.											4	4
	Racisme et xénophobie	Acc.	3	9	3	1	2	5	6	4	9	10	4	
	Fondée sur son orientation sexuelle (homophobie)	Acc.		1			2	1				2		
	Fondée sur le sexe (sexisme)	Acc.				1	1		2			1		
	Fondée sur conviction religieuse ou philosophique	Acc.									1			
	Non spécifié	Acc.	1											
	Autre discrimination	Acc.		1			1	2	1	1	1		4	
		Sous-total	4	11	3	2	6	8	9	5	11	13	12	4
Droits d'auteur		Acc.	3					1						
		Sous-total	3					1						
Protection de la vie privée		Acc.	8	5	6	3	5	8	2		1	1		
		Tent.				1								
		Sous-total	8	5	6	4	5	8	2		1	1		
Caméras de surveillance		Acc.							1			1		
		Sous-total							1			1		
Droit à l'image		Acc.		6	6	3	4	7	8	7	6	5	7	5
		Sous-total		6	6	3	4	7	8	7	6	5	7	5
Autres		Acc.	21			1								1
		Sous-total	21			1								1
		Total	36	22	15	10	15	24	20	12	18	20	19	10



ZP HAUTE SENNE

Infraction Lois spéciales

Hormones et dopage

		2000	2015	2016	2017	2018	2019	2020	2021	2022	2023	2024	2025
Détention	Acc.			5	3	2	2	2	2				
	Sous-total			5	3	2	2	2	2				
Usage	Acc.	1											
	Sous-total	1											
	Total	1		5	3	2	2	2	2				

Sécurité privée

		2000	2015	2016	2017	2018	2019	2020	2021	2022	2023	2024	2025
Entreprises de gardiennage / de sécurité	Acc.	4	1				1		1		2		
	Sous-total	4	1				1		1		2		
	Total	4	1				1		1		2		

Protection de la jeunesse

		2000	2015	2016	2017	2018	2019	2020	2021	2022	2023	2024	2025
Législation sur l'obligation scolaire	Acc.	9	9			1	1	2			1		
	Sous-total	9	9			1	1	2			1		
Législation sur la protection de la jeunesse	Acc.	12	100	120	134	146	157	178	188	209	246	250	130
	Sous-total	12	100	120	134	146	157	178	188	209	246	250	130
Non spécifié	Acc.			1			1			1		1	1
	Sous-total			1			1			1		1	1
	Total	21	109	121	134	147	159	180	188	210	247	251	131



Code pénal social

		2000	2015	2016	2017	2018	2019	2020	2021	2022	2023	2024	2025
Vie privée du travailleur	Acc.											1	
	Sous-total											1	
Harcèlement au travail	Acc.		13	9	3	6	7	5	6	7	4	7	2
	Sous-total		13	9	3	6	7	5	6	7	4	7	2
Violence au travail	Acc.									1	2	1	
	Sous-total									1	2	1	
Mise en danger du travailleur	Acc.			1			1						
	Sous-total			1			1						
Rémunération et autres avantages patrimoniaux	Acc.		1	2						1			
	Sous-total		1	2						1			
Travail illégal	Acc.	1	1	1	1	3					1		
	Sous-total	1	1	1	1	3					1		
Fraude sociale aux cotisations (travail au noir)	Acc.		11	9	13	13	19	5	11	7	7	7	6
	Sous-total		11	9	13	13	19	5	11	7	7	7	6
Documents sociaux	Acc.		1	1	1		1	1					
	Sous-total		1	1	1		1	1					
Sécurité sociale	Acc.					1	4	5			4		3
	Sous-total					1	4	5			4		3
Infr. contre foi publique en droit pénal social	Acc.		1	1		5	6		4	1	2	1	
	Sous-total		1	1		5	6		4	1	2	1	
Esroquerie en droit pénal social	Acc.		1	1	2	3	1	1	2				
	Sous-total		1	1	2	3	1	1	2				
Autres	Acc.		5	6	2	2	3	2	1	1		1	
	Sous-total		5	6	2	2	3	2	1	1		1	
	Total	1	34	31	22	33	42	19	24	18	20	18	11



Ivresse et alcool

		2000	2015	2016	2017	2018	2019	2020	2021	2022	2023	2024	2025
Ivresse publique	Acc.	12	10	9	4	2	3		4	63	128	85	35
	Sous-total	12	10	9	4	2	3		4	63	128	85	35
Législation relative aux débits de boissons	Acc.								1				
	Sous-total								1				
Non spécifié	Acc.				1								
	Sous-total				1								
Autres	Acc.	3											
	Sous-total	3											
	Total	15	10	9	5	2	3		5	63	128	85	35

Registre de population

		2000	2015	2016	2017	2018	2019	2020	2021	2022	2023	2024	2025
	Acc.	28	272	215	174	189	176	135	110	101	132	126	81
	Sous-total	28	272	215	174	189	176	135	110	101	132	126	81
	Total	28	272	215	174	189	176	135	110	101	132	126	81

Carte d'identité

		2000	2015	2016	2017	2018	2019	2020	2021	2022	2023	2024	2025
Pas en possession	Acc.	62	1	2	1	1	2	1			2	1	8
	Sous-total	62	1	2	1	1	2	1			2	1	8
Refus de présentation	Acc.	1			1	1	1		1				
	Sous-total	1			1	1	1		1				
Endommagée	Acc.	9		1									
	Sous-total	9		1									
Non spécifié	Acc.				3							1	
	Sous-total				3							1	
Autres	Acc.	4				1							
	Sous-total	4				1							
	Total	76	1	3	5	3	3	1	1		2	2	8



Santé publique

		2000	2015	2016	2017	2018	2019	2020	2021	2022	2023	2024	2025
Art de guérir, art infirmier, etc.	Acc.				1								
	Sous-total				1								
Politique de la santé	Acc.							5					
	Sous-total							5					
Législation médicaments	Acc.										1	1	2
	Sous-total										1	1	2
Vente de tabac	Acc.									1			
	Sous-total									1			
Denrées alimentaires	Acc.			1		2		2	3	4	1	2	
	Sous-total			1		2		2	3	4	1	2	
Refus ou négligence respect mesures	Acc.							712	184	2			
	Sous-total							712	184	2			
Non spécifié	Acc.		1			1		6	1	1			1
	Sous-total		1			1		6	1	1			1
Autres	Acc.	3					1	338		1			
	Sous-total	3					1	338		1			
	Total	3	1	1	1	3	1	1.063	188	9	2	3	3

Travail

		2000	2015	2016	2017	2018	2019	2020	2021	2022	2023	2024	2025
Règlement général protection du travail	Acc.	1	1		2		1	1					
	Sous-total	1	1		2		1	1					
Commerce ambulant	Acc.	2		3	1		3	1	1				
	Sous-total	2		3	1		3	1	1				
Fraude sociale aux cotisations (travail au noir)	Acc.	1	4	2	4	3	3	4		3	4		
	Sous-total	1	4	2	4	3	3	4		3	4		
Accès à l'exercice d'une profession	Acc.	1											
	Sous-total	1											
Autres	Acc.	2			1	1			3	1		1	
	Sous-total	2			1	1			3	1		1	
	Total	7	5	5	8	4	7	6	4	4	4	1	



Protection des revenus publics

		2000	2015	2016	2017	2018	2019	2020	2021	2022	2023	2024	2025
Douane et accises	Acc.			3	4	7							
	Sous-total			3	4	7							
Taxe de circulation / TMC	Acc.		9	1	3	1	2	6	5	5	4	5	9
	Sous-total		9	1	3	1	2	6	5	5	4	5	9
Fraude sociale aux allocations	Acc.							1		1	4	1	2
	Sous-total							1		1	4	1	2
Fraude TVA	Acc.	1											
	Sous-total	1											
Fraude fiscale - impôts sur le revenu	Acc.			1		1	1			2			
	Sous-total			1		1	1			2			
Fraude autres revenus publics	Acc.								1		1		
	Sous-total								1		1		
	Total	1	9	5	7	9	3	7	6	8	9	6	11

Législation économique

		2000	2015	2016	2017	2018	2019	2020	2021	2022	2023	2024	2025
Sociétés	Acc.								2	5	1	9	3
	Sous-total								2	5	1	9	3
Contrefaçon de droits de propriété intellectuelle	Acc.			1			1	1					
	Sous-total			1			1	1					
Autres	Acc.								1			2	
	Sous-total								1			2	
	Total			1			1	1	3	5	1	11	3



Pratiques commerciales

		2000	2015	2016	2017	2018	2019	2020	2021	2022	2023	2024	2025
Pratiques du marché et protection du consommateur	Acc.								1				
	Sous-total								1				
Registre de commerce	Acc.	1			1								
	Sous-total	1			1								
Non spécifié	Acc.									1		1	
	Sous-total									1		1	
Autres	Acc.	1	1	1								1	1
	Sous-total	1	1	1								1	1
	Total	2	1	1	1				1	1		2	1

Code pénal militaire et milice

		2000	2015	2016	2017	2018	2019	2020	2021	2022	2023	2024	2025
Désertion	Acc.							1					
	Sous-total							1					
	Total							1					



Autres lois spéciales

		2000	2015	2016	2017	2018	2019	2020	2021	2022	2023	2024	2025
Transport	Acc.	1	3		5	4	1	1	1	1			
	Sous-total	1	3		5	4	1	1	1	1			
Loteries et jeux de hasard	Acc.								1				
	Sous-total								1				
Infr. dans le secteur audiovisuel	Acc.	9		1		1							
	Sous-total	9		1		1							
Energie	Acc.		1	1	1		1					1	1
	Sous-total		1	1	1		1					1	1
Incitation à certains crimes	Acc.						1						
	Sous-total						1						
Dégradation involontaire câbles télécommunication	Acc.						1						
	Sous-total						1						
Infractions Loi police chemins de fer	Acc.		8	21	13	12	33	26		5	3		1
	Sous-total		8	21	13	12	33	26		5	3		1
Moyens de communications électroniques	Acc.								1	2	1	2	2
	Sous-total								1	2	1	2	2
Autres	Acc.	8	1	1	1	3		3		3			
	Sous-total	8	1	1	1	3		3		3			
	Total	18	13	24	20	20	37	30	3	11	4	3	4

STATISTIQUES POLICIERES DE CRIMINALITE

LIEU DE PERPETRATION: ZONE DE POLICE

ZP HAUTE SENNE

***ANNEXE III: DETAIL
FIGURES CRIMINELLES / PHENOMENES***



ZP HAUTE SENNE

FC Vol moyen de transport

		2000	2015	2016	2017	2018	2019	2020	2021	2022	2023	2024	2025
Vol de voiture	Acc.	237	71	60	70	49	46	32	24	37	37	36	18
	Tent.	93	18	8	14	12	6	8	1	3	4	7	1
	Total	330	89	68	84	61	52	40	25	40	41	43	19
Vol de moto	Acc.	8	8	10	11	11	3	7	3	3			4
	Tent.			1	1				1				
	Total	8	8	11	12	11	3	7	4	3			4
Carjacking	Acc.	11	2	3	3	4	3	4	1	1	3		1
	Tent.					1			1				
	Total	11	2	3	3	5	3	4	2	1	3		1
Homejacking	Acc.	5	1		1	1			1	1	1		1
	Tent.												
	Total	5	1		1	1			1	1	1		1
Vol dans les garages	Acc.	7	9	10	7	7	11	5	2	7	1	1	1
	Tent.												
	Total	7	9	10	7	7	11	5	2	7	1	1	1
Vol de vélomoteur	Acc.	78	4	13	17	19	6	11	4	5	15	4	
	Tent.	4		1		3	1	2	1				
	Total	82	4	14	17	22	7	13	5	5	15	4	
Vol de vélo	Acc.	55	65	68	102	64	62	75	78	77	51	30	14
	Tent.				1	2	1		1	2	4		
	Total	55	65	68	103	66	63	75	79	79	55	30	14



FC Cambriolage

		2000	2015	2016	2017	2018	2019	2020	2021	2022	2023	2024	2025
Cambriolage dans habitation	Acc.	295	421	381	343	245	223	174	131	191	202	187	107
	Tent.	155	178	141	133	83	111	79	64	107	83	103	57
	Total	450	599	522	476	328	334	253	195	298	285	290	164
Cambriolage ds entreprise ou commerce	Acc.	90	54	64	68	42	49	46	34	40	24	24	9
	Tent.	32	24	27	24	26	18	20	11	12	17	6	3
	Total	122	78	91	92	68	67	66	45	52	41	30	12
Cambriolage ds service public ou bâtiment administ	Acc.	54	28	19	25	21	15	26	9	11	9	12	6
	Tent.	14	7	6	6	7	6	8	2	4	3	1	1
	Total	68	35	25	31	28	21	34	11	15	12	13	7
Vol au bélier	Acc.	1				1	1						
	Tent.								1				
	Total	1				1	1		1				
Cambriolage dans bâtiment (total)	Acc.	434	503	464	435	308	287	245	174	242	235	223	122
	Tent.	198	209	174	163	116	135	107	77	123	103	110	61
	Total	632	712	638	598	424	422	352	251	365	338	333	183

FC Vol autre

		2000	2015	2016	2017	2018	2019	2020	2021	2022	2023	2024	2025
Vol à main armée	Acc.	36	26	10	25	18	11	9	5	8	8	6	
	Tent.	7	3	4	5	4	5	2	3	1	3	5	1
	Total	43	29	14	30	22	16	11	8	9	11	11	1
Vol avec violence sans arme	Acc.	76	46	52	41	45	34	26	26	24	35	34	23
	Tent.	19	18	10	20	8	17	15	18	15	19	21	11
	Total	95	64	62	61	53	51	41	44	39	54	55	34
Vol dans ou sur un véhicule	Acc.	358	292	235	295	262	206	137	151	118	132	162	64
	Tent.	71	78	38	47	43	46	38	27	33	40	25	11
	Total	429	370	273	342	305	252	175	178	151	172	187	75
Sacjacking dans une voiture	Acc.						1						
	Tent.												
	Total						1						
Vol d'armes et explosifs	Acc.	15	17	14	8	9	11	5	4	8	8	8	1
	Tent.		1	1									



FC Vol autre

		2000	2015	2016	2017	2018	2019	2020	2021	2022	2023	2024	2025
	Total	15	18	15	8	9	11	5	4	8	8	8	1
Steaming	Acc.			2	1								
	Total			2	1								
Arrachage de sac à main	Acc.	7	2	2	2	3	2	1		1	1	1	2
	Tent.	1					1						
	Total	8	2	2	2	3	3	1		1	1	1	2
Vol à l'arraché	Acc.	11	11	13	16	16	15	7	4	4	5	7	9
	Tent.	2	2	3	4	1	1	2	2	1	1		1
	Total	13	13	16	20	17	16	9	6	5	6	7	10
Vol à la tire	Acc.	26	59	49	37	32	42	17	13	36	37	28	9
	Tent.		1			1	1						
	Total	26	60	49	37	33	43	17	13	36	37	28	9
Vol à l'étalage	Acc.	36	53	69	89	85	47	68	58	93	122	93	35
	Tent.	1		6	2	2		1		1		1	1
	Total	37	53	75	91	87	47	69	58	94	122	94	36
Vol par ruse	Acc.	18	43	50	56	47	57	24	17	23	28	19	6
	Tent.	3	6	2	7	6	8	3	3	2	6	3	1
	Total	21	49	52	63	53	65	27	20	25	34	22	7
Vol de métaux	Acc.	4	17	11	13	14	13	9	8	13	8	10	13
	Tent.					1		1					
	Total	4	17	11	13	15	13	10	8	13	8	10	13
Vol sur les chantiers	Acc.	35	24	19	26	30	15	11	6	26	10	9	8
	Tent.	2	3	1	3	1	1		1	1	1		1
	Total	37	27	20	29	31	16	11	7	27	11	9	9
Home-invasion	Acc.		1	1	1	2	1				1	1	1
	Total		1	1	1	2	1				1	1	1
Vol d'animaux	Acc.	10	8	7	11	6	5	5	4	4	5	4	1
	Total	10	8	7	11	6	5	5	4	4	5	4	1
Vol de cargaison	Acc.		27	43	51	61	18	14	12	14	19	31	12
	Tent.		12	12	13	20	24	16	7	18	19	6	4
	Total		39	55	64	81	42	30	19	32	38	37	16



FC Vol autre

Criminalité ICT

		2000	2015	2016	2017	2018	2019	2020	2021	2022	2023	2024	2025
Fraude de cartes de paiements	Acc.	5	94	157	151	366	526	174	162	310	302	326	147
	Tent.		3	3	1	1	6	5	6	4	7	7	2
	Total	5	97	160	152	367	532	179	168	314	309	333	149
Phishing	Acc.		1	3	4	1	3	11	18	38	87	62	35
	Tent.			1				1	1	2	7	9	
	Total		1	4	4	1	3	12	19	40	94	71	35
Ransomware	Acc.				2		1	1	1	1			
	Tent.								1				
	Total				2		1	1	2	1			
Shouldersurfing	Acc.		6	50	33	25	88	15	27	8	15	8	2
	Tent.			1			4		4				
	Total		6	51	33	25	92	15	31	8	15	8	2
Skimming	Acc.		1	5	5		6	1	3	2	1	2	
	Tent.												1
	Total		1	5	5		6	1	3	2	1	2	1



FC Autre

		2000	2015	2016	2017	2018	2019	2020	2021	2022	2023	2024	2025
Violence contre les métiers d'intérêt général	Acc.	2	13	10	9	15	11	13	14	13	4	11	5
	Tent.			1									
	Total	2	13	11	9	15	11	13	14	13	4	11	5
Viol collectif	Acc.				2	1			4	3		1	
	Tent.												
	Total				2	1			4	3		1	
Graffiti	Acc.	2	8	16	5	13	23	7	7	5	9	17	5
	Tent.												
	Total	2	8	16	5	13	23	7	7	5	9	17	5
Dégradation de voiture	Acc.	83	283	216	213	222	189	164	181	184	208	212	104
	Tent.												
	Total	83	283	216	213	222	189	164	181	184	208	212	104
Rixe au couteau	Acc.	2	3	4	2	5	1	1	4	3	1	1	2
	Tent.					2		1					
	Total	2	3	4	2	7	1	2	4	3	1	1	2

PH Violence intrafamiliale (VIF)

		2000	2015	2016	2017	2018	2019	2020	2021	2022	2023	2024	2025
VIF: physique, dans le couple	Acc.	34	127	143	115	142	138	113	117	146	152	158	83
	Tent.	1			1		1		1				
	Total	35	127	143	116	142	139	113	118	146	152	158	83
VIF: physique, envers des descendants	Acc.	11	12	13	22	15	15	17	24	32	33	32	17
	Tent.												1
	Total	11	12	13	22	15	15	17	24	32	33	32	18
VIF: physique, envers d'autres membres	Acc.	99	34	35	25	25	21	30	24	26	30	26	6
	Tent.		1		2								
	Total	99	35	35	27	25	21	30	24	26	30	26	6
VIF: sexuelle, dans le couple	Acc.					1		2	1	3			
	Tent.							1					
	Total					1		3	1	3			
VIF: sexuelle, envers des descendants	Acc.		7	2	2	5	3	4	3	1	1	1	
	Tent.									1			
	Total		7	2	2	5	3	4	3	2	1	1	



PH Violence intrafamiliale (VIF)

		2000	2015	2016	2017	2018	2019	2020	2021	2022	2023	2024	2025
VIF: sexuelle, envers d'autres membres	Acc.								1	1		1	
	Total								1	1		1	
VIF: psychique, dans le couple	Acc.	90	160	162	151	97	132	101	107	108	136	113	57
	Total	90	160	162	151	97	132	101	107	108	136	113	57
VIF: psychique, envers des descendants	Acc.	1	3	6	4	1	6	2	1	1	2	4	
	Total	1	3	6	4	1	6	2	1	1	2	4	
VIF: psychique, envers d'autres membres	Acc.		6	7	3	4	2	7	5	3	11	5	1
	Total		6	7	3	4	2	7	5	3	11	5	1
VIF: économique, dans le couple	Acc.		12	9	9	9	8	5	5	5	5	9	8
	Tent.	1											
	Total	1	12	9	9	9	8	5	5	5	5	9	8
VIF: économique, envers des descendants	Acc.	5			1		1	1				2	
	Tent.	1											
	Total	6			1		1	1				2	
VIF: économique, envers d'autres membres	Acc.	38	26	18	11	11	16	12	11	16	17	9	6
	Tent.	2											
	Total	40	26	18	11	11	16	12	11	16	17	9	6

PH Hormones et dopage

		2000	2015	2016	2017	2018	2019	2020	2021	2022	2023	2024	2025
Dopage humain	Acc.			5	3	4	3	2	2				1
	Total			5	3	4	3	2	2				1
Engraissement illégal	Acc.	1		1							2		
	Total	1		1							2		



PH Drogues

		2000	2015	2016	2017	2018	2019	2020	2021	2022	2023	2024	2025
Vente de cocaïne	Acc.		2	7	4	7	5	2	7	5	11	10	5
	Total		2	7	4	7	5	2	7	5	11	10	5
Import-export de cocaïne	Acc.										1	1	
	Total										1	1	
Vente de drogues synthétiques	Acc.			1	1	1			1	2		1	
	Total			1	1	1			1	2		1	
Production de cannabis (culture)	Acc.		2	1	5	2	6	2	5	4	5	3	3
	Total		2	1	5	2	6	2	5	4	5	3	3
Vente de cannabis en grande quantité	Acc.				1				2		1		
	Total				1				2		1		
Vente-traffic d'héroïne	Acc.									1	1		
	Total									1	1		

PH Trafic d'armes

		2000	2015	2016	2017	2018	2019	2020	2021	2022	2023	2024	2025
Commerce et production d'arme à feu et mun.	Acc.	2	1	3	2	1	2	2	1		1		
	Total	2	1	3	2	1	2	2	1		1		
Commerce et production d'arme non à feu	Acc.			2		1					1		1
	Total			2		1					1		1

PH Traite des êtres humains

		2000	2015	2016	2017	2018	2019	2020	2021	2022	2023	2024	2025
TEH - exploitation économique	Acc.		1	2	2	1					1	1	
	Total		1	2	2	1					1	1	
TEH - exploitation sexuelle	Acc.	1	3		1	1		1	2	1	4	2	1
	Total	1	3		1	1		1	2	1	4	2	1

PH Violence dans l'espace public



PH Violence dans l'espace public

		2000	2015	2016	2017	2018	2019	2020	2021	2022	2023	2024	2025
Violence physique (transport public)	Acc.	18	22	15	15	15	20	17	10	5	7	17	6
	Total	18	22	15	15	15	20	17	10	5	7	17	6
Violence physique (voie publique)	Acc.	118	172	178	171	161	145	139	164	175	159	178	73
	Tent.	5	1		1	4	3	3	2	1		1	1
	Total	123	173	178	172	165	148	142	166	176	159	179	74
Violence physique (autre endroit public)	Acc.	8	12	8	8	9	6	6	8	6	5	8	3
	Total	8	12	8	8	9	6	6	8	6	5	8	3
Violence physique (endroit accessible au public)	Acc.	48	41	46	27	35	29	24	33	36	31	30	17
	Tent.			1	1		2			1		1	
	Total	48	41	47	28	35	31	24	33	37	31	31	17
Violence sexuelle (transport public)	Acc.	2	2	3	5	4	3	2	1	3	4	3	1
	Total	2	2	3	5	4	3	2	1	3	4	3	1
Violence sexuelle (voie publique)	Acc.	6	14	4	10	7	7	4	5	8	15	12	8
	Tent.				1	2			1				
	Total	6	14	4	11	9	7	4	6	8	15	12	8
Violence sexuelle (autre endroit public)	Acc.		2			1		1		1		2	2
	Total		2			1		1		1		2	2
Violence sexuelle (endroit accessible au public)	Acc.	3	3	5	6	6	5	4	3	6	6	10	4
	Tent.	1				1		1					
	Total	4	3	5	6	7	5	5	3	6	6	10	4
Violence psychique (transport public)	Acc.	14	13	14	25	8	16	15	14	13	15	14	13
	Tent.			1									
	Total	14	13	15	25	8	16	15	14	13	15	14	13
Violence psychique (voie publique)	Acc.	121	187	169	139	133	132	122	139	155	180	167	87
	Total	121	187	169	139	133	132	122	139	155	180	167	87
Violence psychique (autre endroit public)	Acc.	5	9	14	14	13	6	14	8	12	7	19	7
	Total	5	9	14	14	13	6	14	8	12	7	19	7
Violence psychique (endroit accessible au public)	Acc.	35	55	43	39	29	35	32	35	39	44	28	24
	Total	35	55	43	39	29	35	32	35	39	44	28	24
Vol à main armée (transport public)	Acc.	5		1	5						2		
	Tent.	2			1				1			1	



PH Violence dans l'espace public

		2000	2015	2016	2017	2018	2019	2020	2021	2022	2023	2024	2025
	Total	7		1	6				1		2	1	
Vol à main armée (voie publique)	Acc.	9	6	1	7	2	3	5		2	2	1	
	Tent.	4		1		1	4	1	1		2	2	1
	Total	13	6	2	7	3	7	6	1	2	4	3	1
Vol à main armée (autre endroit public)	Acc.		1					1	1				
	Total		1					1	1				
Vol à main armée (endroit accessible au public)	Acc.	9	13	5	10	10	6	3	4	3	2	4	
	Tent.		3	3	3	3	1		1	1			
	Total	9	16	8	13	13	7	3	5	4	2	4	
Vol avec violence sans arme (transport public)	Acc.	10	2	2	3	2	3		2		3	2	1
	Tent.	11	1		1	1	1		1			2	
	Total	21	3	2	4	3	4		3		3	4	1
Vol avec violence sans arme (voie publique)	Acc.	44	23	30	25	24	17	10	7	9	12	13	12
	Tent.	6	6	5	9	3	5	2	4	2	5	4	5
	Total	50	29	35	34	27	22	12	11	11	17	17	17
Vol avec violence sans arme (autre endroit public)	Acc.	2	2		1	3	1	2		2		1	1
	Total	2	2		1	3	1	2		2		1	1
Vol avec violence sans arme (endr. acces. au pub.)	Acc.	9	4	12	6	8	3	4	8	4	9	5	1
	Tent.	1	3	1		1	1	1		2		2	
	Total	10	7	13	6	9	4	5	8	6	9	7	1



PH Autre

		2000	2015	2016	2017	2018	2019	2020	2021	2022	2023	2024	2025
Faux policiers	Acc.	3	5	2	2	7	1	1	1			6	
	Tent.		2	1	1	2	1		1	1	2	1	
	Total	3	7	3	3	9	2	1	2	1	2	7	
Terrorisme, extrémisme et radicalisme	Acc.		2	4	2	3	1	3		1	1		
	Tent.				1								
	Total		2	4	3	3	1	3		1	1		
Cyberharcèlement	Acc.	6	189	146	109	74	101	88	81	108	106	93	70
	Total	6	189	146	109	74	101	88	81	108	106	93	70
Fraude à l'identité	Acc.	7	55	69	62	66	78	53	66	76	73	98	49
	Tent.		3	6	11	2	2	2		1	3	3	2
	Total	7	58	75	73	68	80	55	66	77	76	101	51

STATISTIQUES POLICIERES DE CRIMINALITE

LIEU DE PERPETRATION: ZONE DE POLICE

ZP HAUTE SENNE

***ANNEXE IV: FAITS ENREGISTRES
NON CRIMINELS***



ZP HAUTE SENNE

Faits non criminels

Maladies / Décès / Disparition

	2000	2015	2016	2017	2018	2019	2020	2021	2022	2023	2024	2025
Suicide	20	37	26	45	30	41	51	56	23	20	17	9
Personne malade	8	19	34	27	43	37	20	49	35	26	43	15
Décès suspect	2		3	9	10	6	7	6	11	6	6	3
Décès naturel	2	8	3	9	3	1	5	5	7	4	2	2
Disparition (personne disparue)	30	27	28	20	25	28	17	20	14	18	20	9
Accident (sauf roulage)	1	5	5	10	7	8	6	7	8	4	7	5
Cadavre non identifié		1	1		1		1				1	
Sécurité des travailleurs (accident du travail)										3	3	
Non spécifié												1
Autres	6											
Total	69	97	100	120	119	121	107	143	98	81	99	44

Appels

	2000	2015	2016	2017	2018	2019	2020	2021	2022	2023	2024	2025
Alarme	6		1									
Appels	5			1	2	2	1	7	6	6	4	2
Total	11		1	1	2	2	1	7	6	6	4	2

Problèmes sociaux

	2000	2015	2016	2017	2018	2019	2020	2021	2022	2023	2024	2025
Différends familiaux	57	31	28	25	22	29	25	35	35	45	58	37
Différend (pas de coups)	39	36	27	35	32	33	41	42	29	40	41	20
Affaire civile	23	18	10	27	13	13	12	15	20	21	15	1
Protection de la jeunesse	81	40	59	35	37	29	42	60	29	18	27	15
Non spécifié					1			1				
Autres	18	9	8	8	5	6	6	6		3		
Total	218	134	132	130	110	110	126	159	113	127	141	73



Catastrophes

	2000	2015	2016	2017	2018	2019	2020	2021	2022	2023	2024	2025
Fuite de gaz						1						1
Affaissement					2							
Dégâts tempête	2										1	
Total	2				2	1					1	1

Ordre public

	2000	2015	2016	2017	2018	2019	2020	2021	2022	2023	2024	2025
Manifestation						1		1				
Troubles	2		2	1	5	1				1	1	
Non spécifié				1								
Autres	1					1	1					
Total	3		2	2	5	3	1	1		1	1	

Agissements suspects

	2000	2015	2016	2017	2018	2019	2020	2021	2022	2023	2024	2025
	23	41	38	32	24	31	27	21	14	12	18	12
Total	23	41	38	32	24	31	27	21	14	12	18	12

Objets trouvés

	2000	2015	2016	2017	2018	2019	2020	2021	2022	2023	2024	2025
	6	7	8	2	4	6	4	3	2	2	1	1
Total	6	7	8	2	4	6	4	3	2	2	1	1

Objets perdus

	2000	2015	2016	2017	2018	2019	2020	2021	2022	2023	2024	2025
	96	1.301	1.350	1.455	1.243	1.023	895	913	1.035	940	942	437
Total	96	1.301	1.350	1.455	1.243	1.023	895	913	1.035	940	942	437

Autres non-infractions

	2000	2015	2016	2017	2018	2019	2020	2021	2022	2023	2024	2025
Ordonnance de capture			1	1		1						1
Non-respect des conditions		3	5	4	1	2	1	3	2	2	1	1
Procès-verbal d'information	16	29	38	40	53	87	80	78	66	73	83	18



Autres non-infractions

	2000	2015	2016	2017	2018	2019	2020	2021	2022	2023	2024	2025
Notification		69	70	62	41	53	50	46	55	69	37	32
Dégradation involontaire câbles (non-télécom)		1	2				1	1		1	2	1
Comportement lié à une radicalisation violente				2	1							
Demande signalement surveillance électronique									22	22	28	5
Fonction de contrôle armes		1	1	2	2	3	4	10	11	9	10	6
Non spécifié				1								
Autres non infractions	24											
Total	40	103	117	112	98	146	136	138	156	176	161	64