

# ***STATISTIQUES POLICIERES DE CRIMINALITE***

---

*LIEU DE PERPETRATION: ZONE DE POLICE*

**POLICE BORAINNE**

***2000 - 1er Semestre 2025***

*Police fédérale - DGRIDRIIBIPOL*

# ***STATISTIQUES POLICIERES DE CRIMINALITE***

---

***LIEU DE PERPETRATION: ZONE DE POLICE***

**POLICE BORAIN**

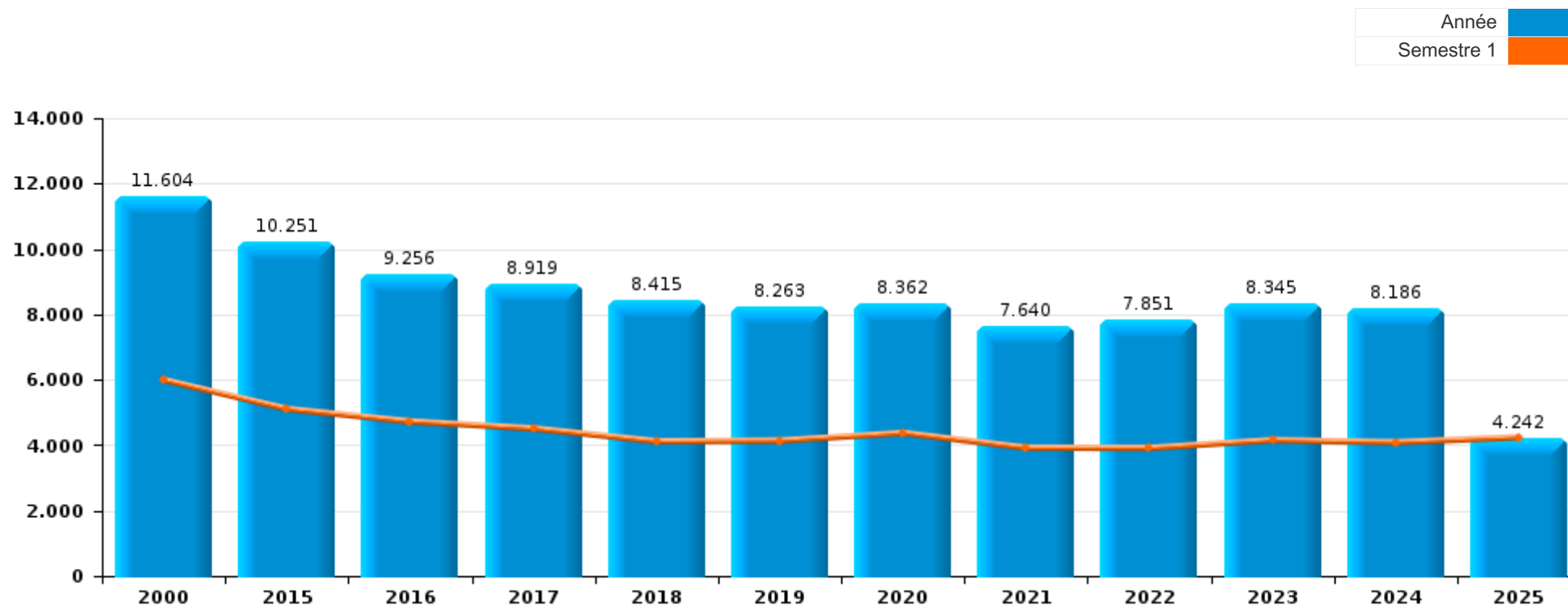
***PARTIE I : INFRACTIONS JUDICIAIRES***

# CRIMINALITE ENREGISTREE COMMISE AU NIVEAU DE LA ZONE DE POLICE



## POLICE BORAIN

	2000	2015	2016	2017	2018	2019	2020	2021	2022	2023	2024	2025
Nombre total des délits	11.604	10.251	9.256	8.919	8.415	8.263	8.362	7.640	7.851	8.345	8.186	4.242



FPF/DGR/DRI/BIPOL - Statistiques policières de criminalité (date de clôture: 31/10/2025)

Les données pour les années 2001 jusqu'à 2014 ne sont plus publiées mais restent disponibles sur demande auprès du service BIPOL.

Les données pour 2025 ne concernent que le 1er semestre.



**POLICE BORRAINE**

	2000	2015	2016	2017	2018	2019	2020	2021	2022	2023	2024	2025
Vol et extorsion	6.649	3.182	2.791	2.334	2.177	2.076	1.445	1.461	1.422	1.570	1.547	758
Dégradation de la propriété	1.366	1.492	1.248	1.199	1.160	1.054	875	818	827	838	865	408
Infr. contre l'intégrité physique	747	1.095	996	985	1.036	1.002	930	884	999	1.098	1.097	532
Infr. contre autres valeurs morales et sentiments	139	639	600	555	550	581	542	536	565	625	460	297
Infr. contre la sécurité publique	457	690	581	584	498	504	479	459	473	515	437	241
Drogues	175	598	672	726	536	453	528	517	463	413	491	284
Fraude	351	386	343	336	392	394	420	521	641	666	661	319
Criminalité informatique		159	240	245	253	486	344	342	460	540	466	262
Protection de la jeunesse	34	212	286	412	460	337	288	333	333	372	409	222
Environnement	143	278	261	182	146	135	281	421	308	384	347	155
Armes et explosifs	116	276	258	303	255	337	236	224	187	189	270	111
Infr. contre la foi publique	189	189	154	144	134	149	174	184	193	157	133	60
Santé publique	4	1	4	2	12	9	1.164	219	11	4	3	3
Infr. contre la famille	162	117	108	140	139	151	119	94	128	72	88	56
Infr. contre les moeurs	58	97	97	121	114	171	144	126	126	132	120	61
Ivresse et alcool	33	1	1		3	1		30	343	346	316	152
Registre de population	9	223	129	151	108	46	20	42	57	79	150	146
Infr. relative au statut juridique de l'enfant	29	107	121	134	140	127	83	111	73	73	74	33
Législation sur les étrangers	7	108	79	118	63	54	48	77	52	80	79	47
Infr. contre l'autorité publique	71	84	52	62	58	51	68	80	63	71	54	32
Autres lois spéciales	319	13	30	33	14	16	32	14	5	7	7	5
Carte d'identité	353	67	5	3	5	6	6	4	6	1		1
Code pénal social		34	44	64	63	50	45	47	41	25	29	15
Contravention Code pénal	156	66	48	15	12	14	3	9	1	4	2	
Protection de la personne	21	33	26	21	33	21	38	26	23	31	24	16
Travail	5	38	17	5	3	11	10	14	3	8	19	9
Infr. contre la liberté individuelle	4	19	11	12	11	6	7	14	11	12	13	5
Protection des revenus publics		5	26	22	15	2	3	4	3			
Exercice illégal de l'autorité publique	1	17	4	2	8	6	9	9	5	9	4	5
Législation économique		7	3	3		2	5	4	6	10	12	1
Loi du football				1	6	3	2	2	14	10	5	3
Pratiques commerciales	6	2	4	1		3	1	1	2		2	2
Hormones et dopage		4	6		3	2	2	3				1
Autres infractions Code pénal		6	5	1	2		1	2	1		1	
Traite des êtres humains		5	3	1	2	2	4		1	1		
Marchand de sommeil			1	2	1		1	2	2	2		
Infr. contre la Sécurité de l'Etat		1	2		1		1	4			1	
Provocation crime ou délits							4	2	2			
Sécurité privée					1				1	1		
Législation sur les élections					1	1						
<b>Sous-total</b>	<b>11.604</b>	<b>10.251</b>	<b>9.256</b>	<b>8.919</b>	<b>8.415</b>	<b>8.263</b>	<b>8.362</b>	<b>7.640</b>	<b>7.851</b>	<b>8.345</b>	<b>8.186</b>	<b>4.242</b>
<b>Contravention règlement policier local</b>		345	514	766	795	653	624	820	726	652	655	319
<b>Sous-total</b>		<b>345</b>	<b>514</b>	<b>766</b>	<b>795</b>	<b>653</b>	<b>624</b>	<b>820</b>	<b>726</b>	<b>652</b>	<b>655</b>	<b>319</b>
<b>Total</b>	<b>11.604</b>	<b>10.596</b>	<b>9.770</b>	<b>9.685</b>	<b>9.210</b>	<b>8.916</b>	<b>8.986</b>	<b>8.460</b>	<b>8.577</b>	<b>8.997</b>	<b>8.841</b>	<b>4.561</b>

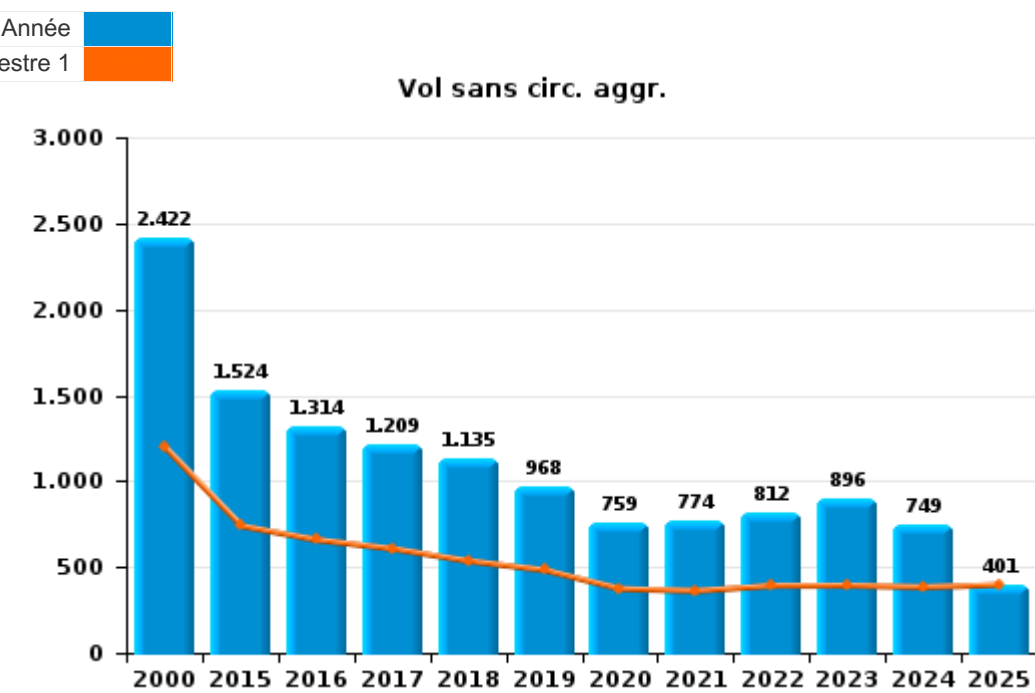
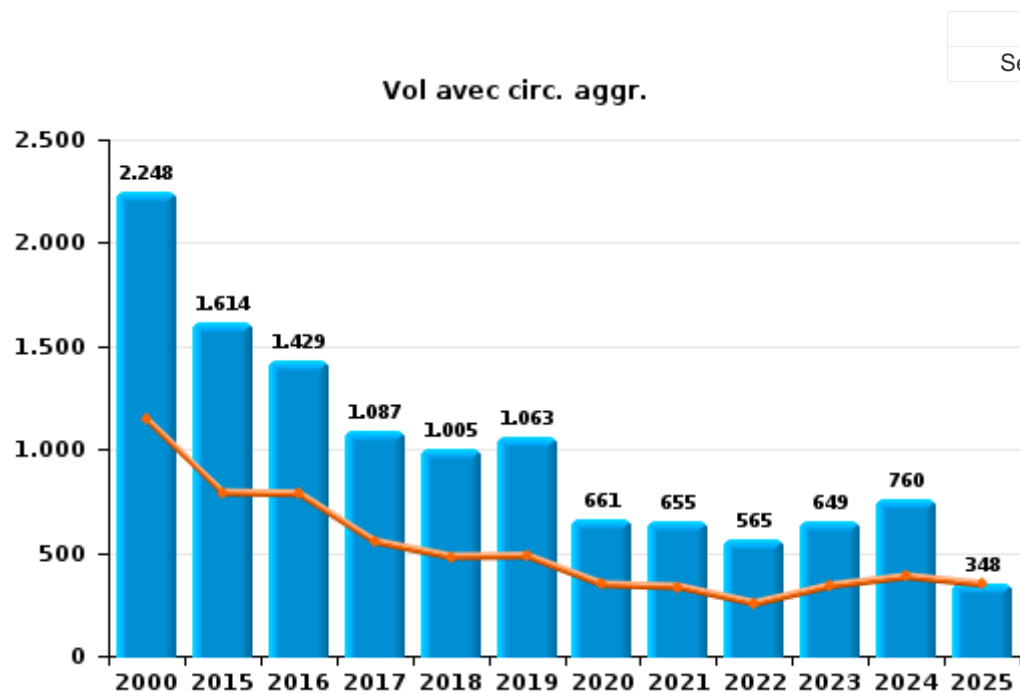
PPF/DGR/DRI/BIPOL - Statistiques policières de criminalité (date de clôture: 31/10/2025)  
 Les données pour les années 2001 jusqu'à 2014 ne sont plus publiées mais restent disponibles sur demande auprès du service BIPOL.  
 Les données pour 2025 ne concernent que le 1er semestre.



I.1. Catégorie des infractions : Vol et extorsion (top 5 des infractions au niveau national 2024)

POLICE BORAINE

	2000	2015	2016	2017	2018	2019	2020	2021	2022	2023	2024	2025
Vol sans circ. agr.	2.422	1.524	1.314	1.209	1.135	968	759	774	812	896	749	401
Vol avec circ. agr.	2.248	1.614	1.429	1.087	1.005	1.063	661	655	565	649	760	348
Vol non spécifié	1.962	21	27	13	16	20	9	21	26	7	7	1
Extorsion	16	23	21	25	21	25	16	11	19	18	31	8
Autres	1											
<b>Total</b>	<b>6.649</b>	<b>3.182</b>	<b>2.791</b>	<b>2.334</b>	<b>2.177</b>	<b>2.076</b>	<b>1.445</b>	<b>1.461</b>	<b>1.422</b>	<b>1.570</b>	<b>1.547</b>	<b>758</b>



FPF/DGR/DRI/BIPOL - Statistiques policières de criminalité (date de clôture: 31/10/2025)  
 Les données pour les années 2001 jusqu'à 2014 ne sont plus publiées mais restent disponibles sur demande auprès du service BIPOL.  
 Les données pour 2025 ne concernent que le 1er semestre.



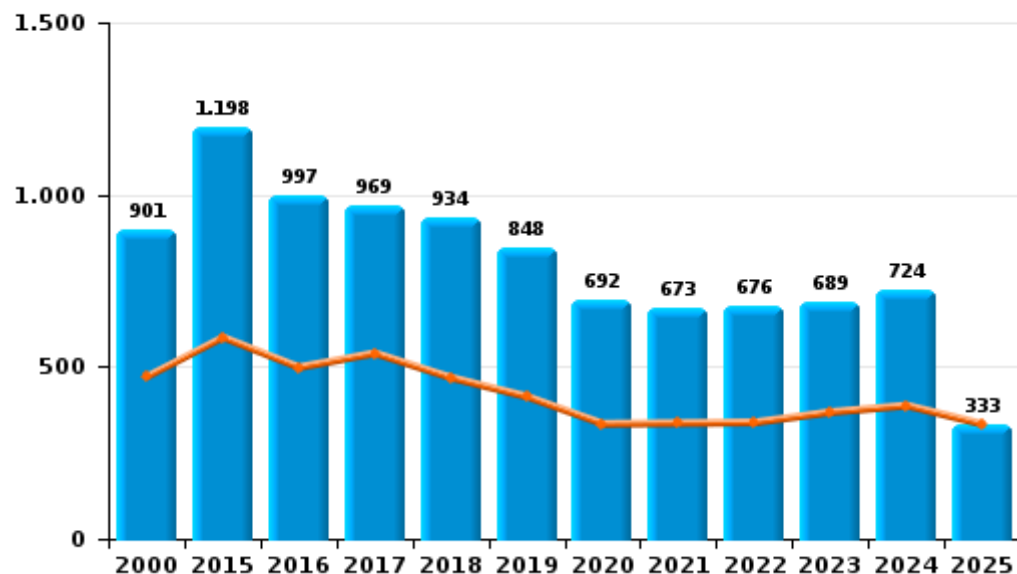
I.2. Catégorie des infractions : Dégradation de la propriété (top 5 des infractions au niveau national 2024)

POLICE BORAINNE

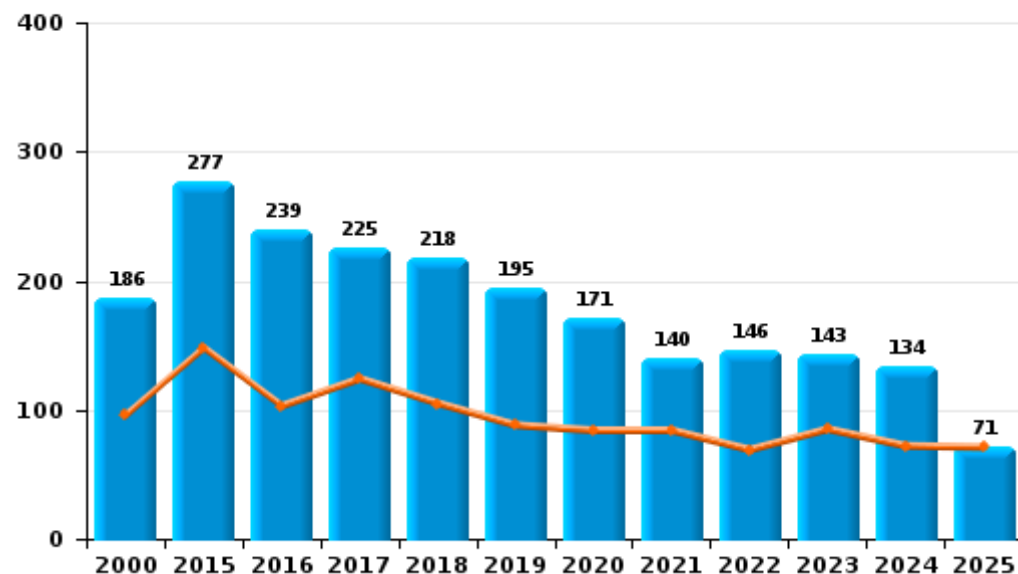
	2000	2015	2016	2017	2018	2019	2020	2021	2022	2023	2024	2025
Vandalisme	901	1.198	997	969	934	848	692	673	676	689	724	333
Incendie volontaire	147	239	205	191	182	163	132	115	118	118	108	59
Destruction, dénaturation, dégradation	279	16	12	5	8	11	12	5	5	6	7	4
Incendie involontaire	39	38	34	34	36	32	39	25	28	25	26	12
Destruction par explosion volontaire		1										
<b>Total</b>	<b>1.366</b>	<b>1.492</b>	<b>1.248</b>	<b>1.199</b>	<b>1.160</b>	<b>1.054</b>	<b>875</b>	<b>818</b>	<b>827</b>	<b>838</b>	<b>865</b>	<b>408</b>

Année	<span style="color: blue;">■</span>
Semestre 1	<span style="color: orange;">■</span>

Vandalisme



Incendie



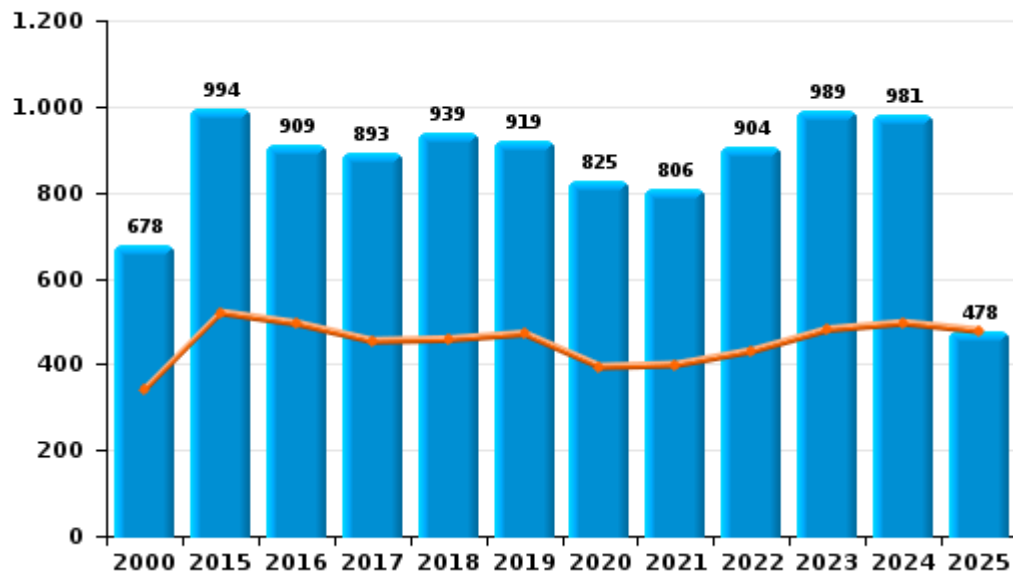
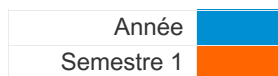


I.3. Catégorie des infractions : Infr. contre l'intégrité physique (top 5 des infractions au niveau national 2024)

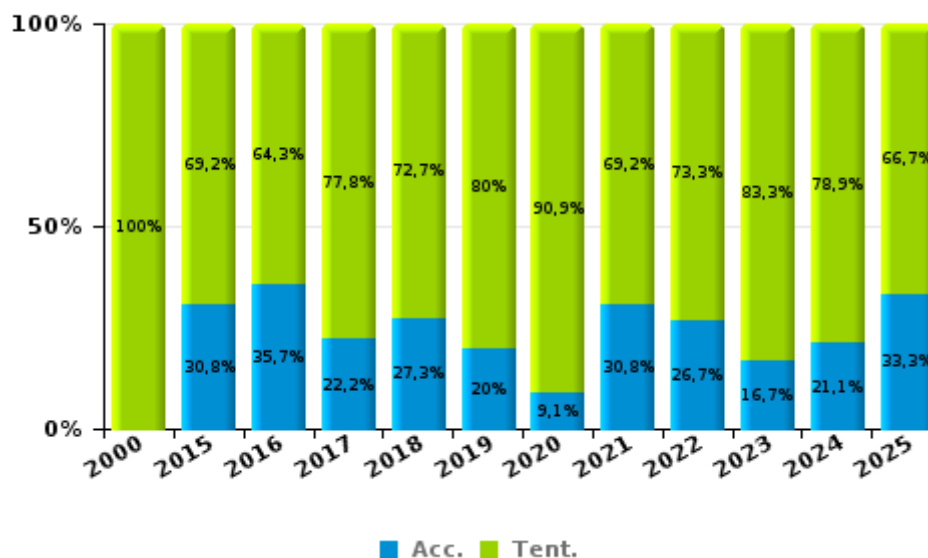
POLICE BORAINNE

	2000	2015	2016	2017	2018	2019	2020	2021	2022	2023	2024	2025
Coups et/ou blessures	678	994	909	893	939	919	825	806	904	989	981	478
Autres	60	88	73	83	86	73	83	65	80	97	97	45
Meurtre et assassinat	9	13	14	9	11	10	22	13	15	12	19	9
<b>Total</b>	<b>747</b>	<b>1.095</b>	<b>996</b>	<b>985</b>	<b>1.036</b>	<b>1.002</b>	<b>930</b>	<b>884</b>	<b>999</b>	<b>1.098</b>	<b>1.097</b>	<b>532</b>

Coups et/ou blessures



Meurtre et assassinat



FPF/DGR/DRI/BIPOL - Statistiques policières de criminalité (date de clôture: 31/10/2025)  
 Les données pour les années 2001 jusqu'à 2014 ne sont plus publiées mais restent disponibles sur demande auprès du service BIPOL.  
 Les données pour 2025 ne concernent que le 1er semestre.



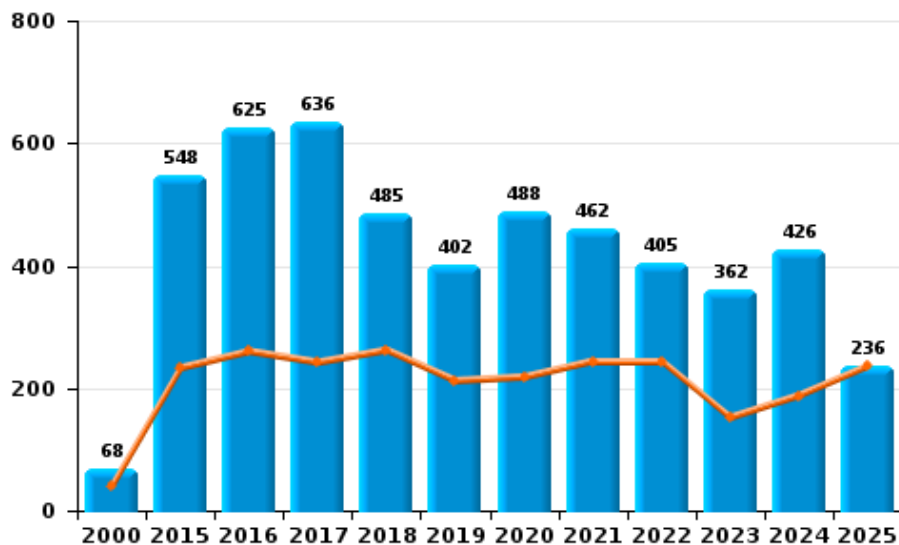
I.4. Catégorie des infractions : Drogues (top 5 des infractions au niveau national 2024)

**POLICE BORAINE**

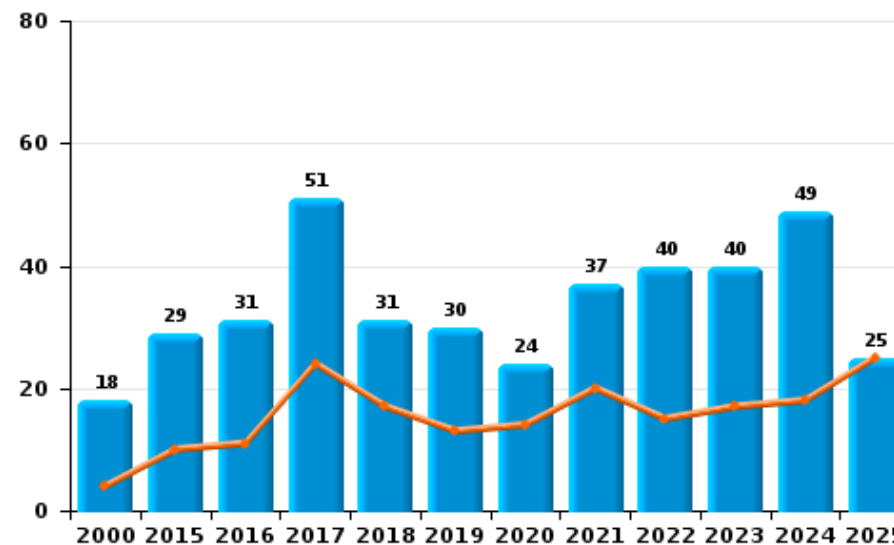
	2000	2015	2016	2017	2018	2019	2020	2021	2022	2023	2024	2025
Détention	68	548	625	636	485	402	488	462	405	362	426	236
Commerce	18	29	31	51	31	30	24	37	40	40	49	25
Fabrication		13	11	26	13	13	13	14	17	7	4	4
Usage	81	1	2	3		1	1			2	1	
Autres	3	2	3	3	5	3	1	4		2	4	4
Importation et exportation	5	5		7	2	4	1		1		3	2
Protoxyde d'azote (gaz hilarant)											4	13
<b>Total</b>	<b>175</b>	<b>598</b>	<b>672</b>	<b>726</b>	<b>536</b>	<b>453</b>	<b>528</b>	<b>517</b>	<b>463</b>	<b>413</b>	<b>491</b>	<b>284</b>

Année ■  
Semestre 1 ■

Détention



Commerce





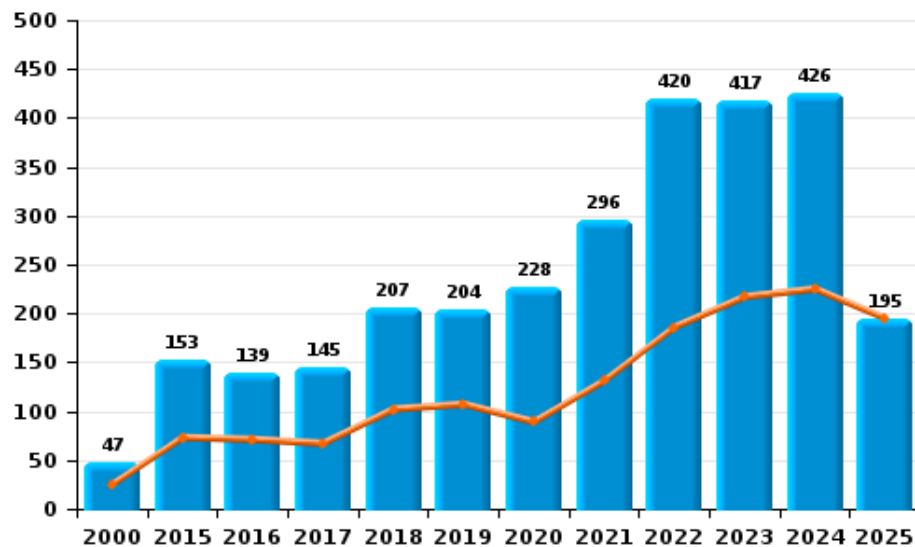
I.5. Catégorie des infractions : Fraude (top 5 des infractions au niveau national 2024)

POLICE BORAINE

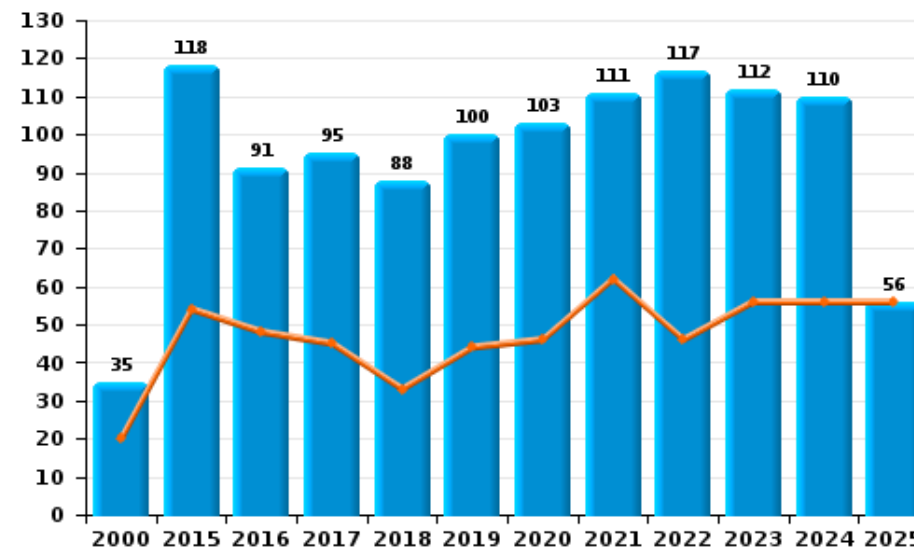
	2000	2015	2016	2017	2018	2019	2020	2021	2022	2023	2024	2025
Abus de confiance et infr. apparentées	35	118	91	95	88	100	103	111	117	112	110	56
Détournement et destruction frauduleuse	102	49	47	31	31	35	42	44	49	41	36	27
Escroquerie	47	153	139	145	207	204	228	296	420	417	426	195
Fraudes: Autres	26	7	10	14	13	9	18	21	24	52	48	21
Grivèlerie	105	13	21	11	14	6	6	3	6		2	
Infr. liées à l'insolvabilité	2	10	3	6	7	3	3	5	1			
Recel	34	36	32	34	32	37	20	41	24	44	39	20
<b>Total</b>	<b>351</b>	<b>386</b>	<b>343</b>	<b>336</b>	<b>392</b>	<b>394</b>	<b>420</b>	<b>521</b>	<b>641</b>	<b>666</b>	<b>661</b>	<b>319</b>



Escroquerie



Abus de confiance et infr. apparentée



# ***STATISTIQUES POLICIERES DE CRIMINALITE***

---

*LIEU DE PERPETRATION: ZONE DE POLICE*

**POLICE BORAIN**

***PARTIE II : FIGURES CRIMINELLES / PHENOMENES***



**POLICE BORAINE**

**FC Vol moyen de transport**

	2000	2015	2016	2017	2018	2019	2020	2021	2022	2023	2024	2025
<b>Vol de voiture</b>	916	162	140	100	97	93	71	53	60	89	106	47
<b>Vol de moto</b>	30	33	30	14	14	14	9	23	12	15	18	4
<b>Carjacking</b>	46	13	7	7	6	5	2	3	4	2	8	2
<b>Homejacking</b>	1	1	2	2	1	2	1	1		1		
<b>Vol dans les garages</b>	16					2	2			1		
<b>Vol de vélomoteur</b>	230	83	76	50	43	41	36	45	40	33	40	24
<b>Vol de vélo</b>	102	59	46	46	58	54	46	41	44	31	26	8

**FC Cambriolage**

	2000	2015	2016	2017	2018	2019	2020	2021	2022	2023	2024	2025
<b>Cambriolage dans habitation</b>	1.022	796	689	524	462	597	314	329	277	331	322	161
<b>Cambriolage ds entreprise ou commerce</b>	413	139	86	75	81	65	36	50	41	39	54	21
<b>Cambriolage ds service public ou bâtiment administ</b>	264	50	45	50	33	42	27	23	11	20	25	6
<b>Vol au bélier</b>	3				1	2						
<b>Cambriolage dans bâtiment (total)</b>	1.675	981	820	649	576	704	377	402	329	389	401	188



**FC Vol autre**

	2000	2015	2016	2017	2018	2019	2020	2021	2022	2023	2024	2025
<b>Vol à main armée</b>	79	39	22	32	18	24	25	9	10	18	19	5
<b>Vol avec violence sans arme</b>	332	134	135	120	94	82	67	61	62	61	73	27
<b>Vol dans ou sur un véhicule</b>	1.781	475	456	377	322	272	230	183	177	257	297	141
<b>Vol d'armes et explosifs</b>	51	29	17	17	13	7	9	8	7	9	10	3
<b>Arrachage de sac à main</b>	81	10	8	7	9	5	2	4	1	4	2	
<b>Vol à l'arraché</b>	125	30	33	43	42	35	27	20	13	18	25	6
<b>Vol à la tire</b>	127	41	35	39	35	44	25	26	32	36	29	13
<b>Vol à l'étalage</b>	77	151	122	110	156	101	121	129	133	147	120	84
<b>Vol par ruse</b>	98	10	3	7	13	17	6	26	29	34	38	14
<b>Vol de métaux</b>	25	27	14	32	30	15	4	18	23	19	19	13
<b>Vol sur les chantiers</b>	111	34	27	18	24	23	17	10	22	18	17	17
<b>Home-invasion</b>		1	1		3	1	2		1			
<b>Vol d'animaux</b>	6	16	15	9	14	5	7	4	8	5	6	4
<b>Vol de cargaison</b>		8	10	11	15	16	20	11	12	9	45	13

**Criminalité ICT**

	2000	2015	2016	2017	2018	2019	2020	2021	2022	2023	2024	2025
<b>Fraude de cartes de paiements</b>	19	85	102	102	126	251	191	150	230	221	101	67
<b>Phishing</b>						3	2	50	25	22	13	19
<b>Ransomware</b>						1				2	1	
<b>Shouldersurfing</b>		3	8	5		6		1		1	1	1
<b>Skimming</b>			2		1	1	1		1	1	4	



**FC Autre**

	2000	2015	2016	2017	2018	2019	2020	2021	2022	2023	2024	2025
<b>Violence contre les métiers d'intérêt général</b>	5	12	9	16	15	14	10	9	18	11	9	9
<b>Viol collectif</b>	1	3	2		1		2	3	3	2		1
<b>Graffiti</b>	15	48	34	17	34	10	12	14	17	13	6	2
<b>Dégradation de voiture</b>	125	681	611	581	541	508	384	373	398	328	389	169
<b>Rixe au couteau</b>	1	8	2	3	4	9	13	17	15	12	11	6

**PH Violence intrafamiliale (VIF)**

	2000	2015	2016	2017	2018	2019	2020	2021	2022	2023	2024	2025
<b>VIF: physique, dans le couple</b>	65	274	260	227	250	263	241	245	274	271	262	142
<b>VIF: physique, envers des descendants</b>	10	54	42	29	48	39	41	53	35	42	56	18
<b>VIF: physique, envers d'autres membres</b>	134	60	47	59	58	86	74	54	64	60	72	33
<b>VIF: sexuelle, dans le couple</b>		1		2		2						
<b>VIF: sexuelle, envers des descendants</b>	5	6	7	12	10	11	14	8	1	4		
<b>VIF: sexuelle, envers d'autres membres</b>	1	3		1	3	4		1		1	1	
<b>VIF: psychique, dans le couple</b>	160	192	218	269	268	258	203	207	212	162	185	99
<b>VIF: psychique, envers des descendants</b>	1	1	11	9	7	4	2	3	4	7	7	
<b>VIF: psychique, envers d'autres membres</b>	5	5	5	11	10	3	4	8	8	21	7	2
<b>VIF: économique, dans le couple</b>	4	18	9	14	12	9	14	7	13	12	12	10
<b>VIF: économique, envers des descendants</b>	2			2					2	1	1	1
<b>VIF: économique, envers d'autres membres</b>	68	40	14	25	33	31	16	15	26	15	15	7



**PH Hormones et dopage**

	2000	2015	2016	2017	2018	2019	2020	2021	2022	2023	2024	2025
Dopage humain	1	4	6	1	3	2	3	3		2		1
Engraissement illégal							1					1

**PH Drogues**

	2000	2015	2016	2017	2018	2019	2020	2021	2022	2023	2024	2025
Vente de cocaïne		4	6	16	7	8	5	9	14	14	7	13
Import-export de cocaïne					1							
Production de drogues synthétiques		1							1			
Vente de drogues synthétiques	1	4	4	3	2	2		2	2	4	3	2
Production de cannabis (culture)		10	4	6	6	5	10	9	8	2	1	
Import-export de cannabis en grande quantité		2										
Vente de cannabis en grande quantité		1							2			
Import-export d'héroïne						1						
Vente-traffic d'héroïne			2	1	1	1				2	1	1

**PH Trafic d'armes**

	2000	2015	2016	2017	2018	2019	2020	2021	2022	2023	2024	2025
Commerce et production d'arme à feu et mun.	1	5	4	2	1	3	4		1	1		
Commerce et production d'arme non à feu				1	1					1	1	1

**PH Traite des êtres humains**

	2000	2015	2016	2017	2018	2019	2020	2021	2022	2023	2024	2025
TEH - exploitation économique		3	1		1	1	2					
TEH - exploitation sexuelle	3	4	2	1	5	3	1		4	5	3	



**PH Violence dans l'espace public**

	2000	2015	2016	2017	2018	2019	2020	2021	2022	2023	2024	2025
Violence physique (transport public)	10	5	8	8	4	7	3	5	9	15	6	4
Violence physique (voie publique)	272	393	359	387	380	363	332	305	349	373	384	186
Violence physique (autre endroit public)	8	6	6	5	6	9	4	3	9	15	6	3
Violence physique (endroit accessible au public)	85	66	53	48	56	66	41	42	64	66	66	30
Violence sexuelle (transport public)				1	1	1	1	2	1	2		
Violence sexuelle (voie publique)	11	15	15	18	18	12	13	14	14	15	12	10
Violence sexuelle (autre endroit public)	1	3	1	2		1	2	3	2		1	2
Violence sexuelle (endroit accessible au public)	3	2	3	5	9	8	4	1	6	9	7	2
Violence psychique (transport public)	4	2	2	2	6	3	5	3	10	5	2	2
Violence psychique (voie publique)	218	482	466	464	383	361	377	330	364	373	326	159
Violence psychique (autre endroit public)	7	26	29	11	14	17	6	6	23	21	14	6
Violence psychique (endroit accessible au public)	59	71	72	61	64	63	44	37	47	63	62	31
Vol à main armée (transport public)	2											
Vol à main armée (voie publique)	34	9	9	12	7	7	5	3	3	7	10	4
Vol à main armée (autre endroit public)		1					1		1			
Vol à main armée (endroit accessible au public)	24	12	5	8	8	15	10	3	1	2	4	
Vol avec violence sans arme (transport public)	7	6	3	4	4	3	1	2	2	3		2
Vol avec violence sans arme (voie publique)	235	86	78	68	49	41	38	31	28	31	36	12
Vol avec violence sans arme (autre endroit public)	3	5	1	3	1	2	1			1	2	
Vol avec violence sans arme (endr. acces. au pub.)	48	12	18	10	17	12	13	15	10	6	9	4



PH Autre

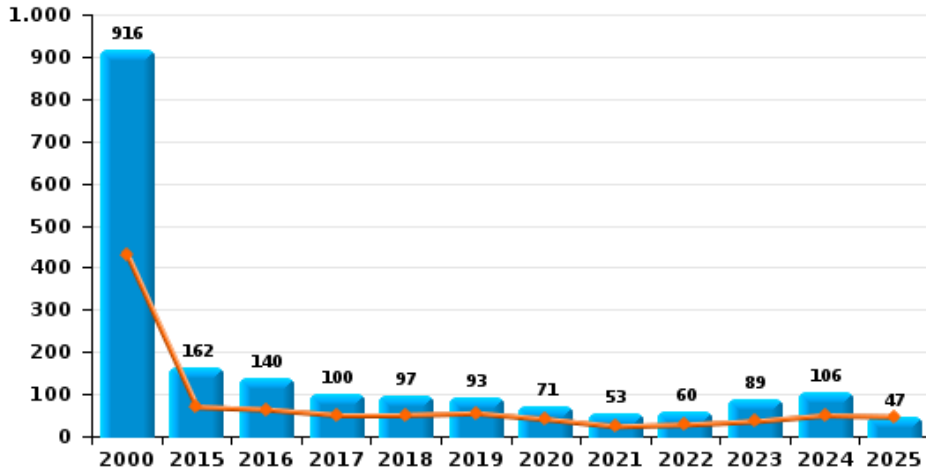
	2000	2015	2016	2017	2018	2019	2020	2021	2022	2023	2024	2025
Faux policiers	3			1	3		2	3		1		
Terrorisme, extrémisme et radicalisme		2	1		1		2	2		2	4	
Cyberharcèlement	8	15	20	19	26	85	124	157	162	130	81	61
Fraude à l'identité	28	78	72	72	68	78	90	78	112	107	72	34



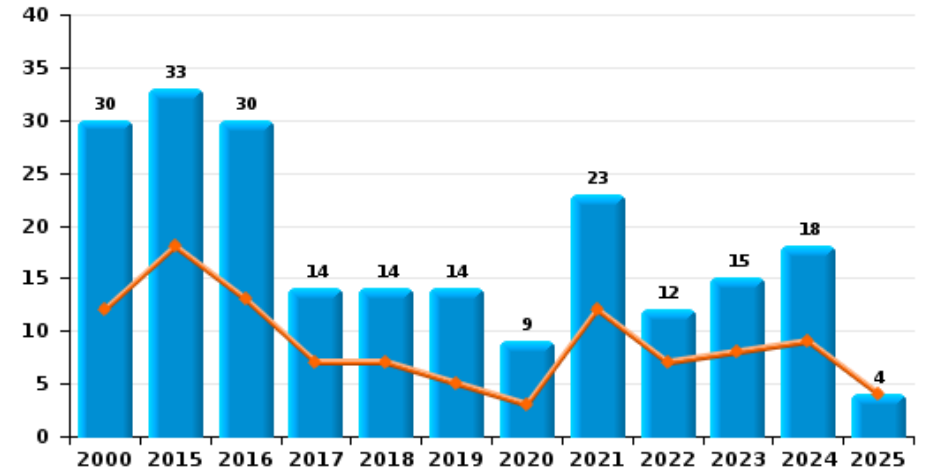
**POLICE BORAINE**

Année ■  
Semestre 1 ■

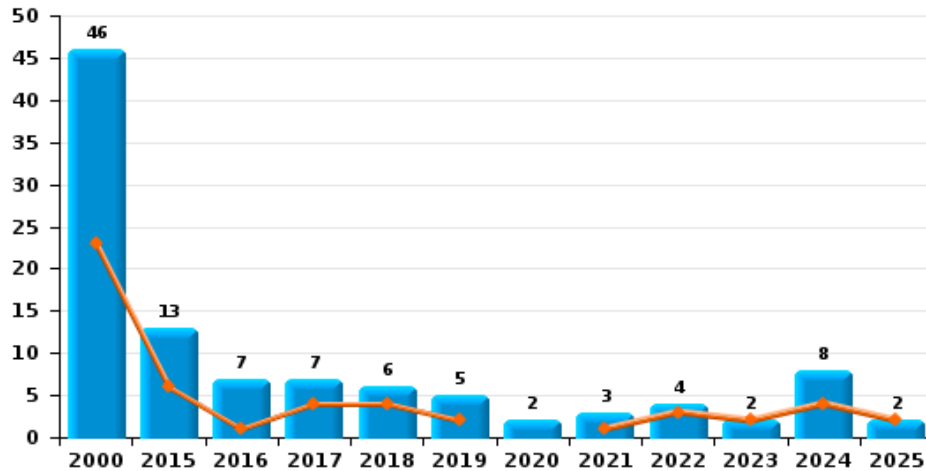
**Vol de voiture**



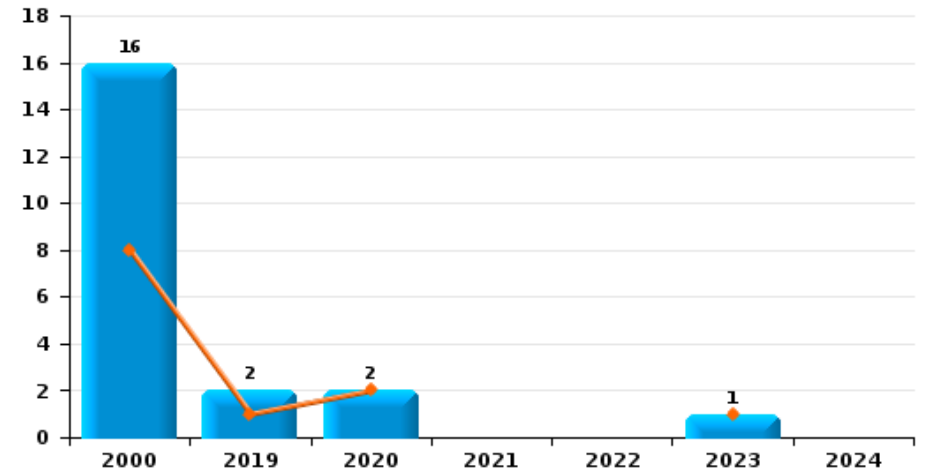
**Vol de moto**



**Carjacking**



**Vol dans les garages**

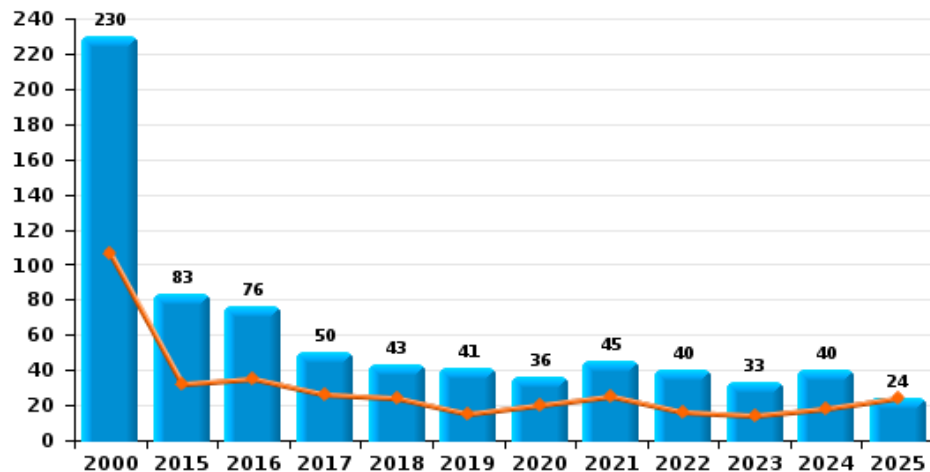




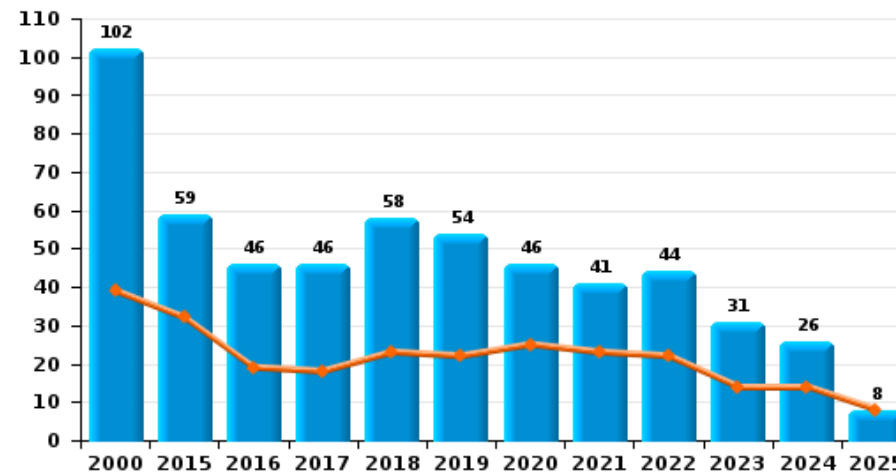
**POLICE BORAINE**

Année	<span style="color: blue;">■</span>
Semestre 1	<span style="color: orange;">■</span>

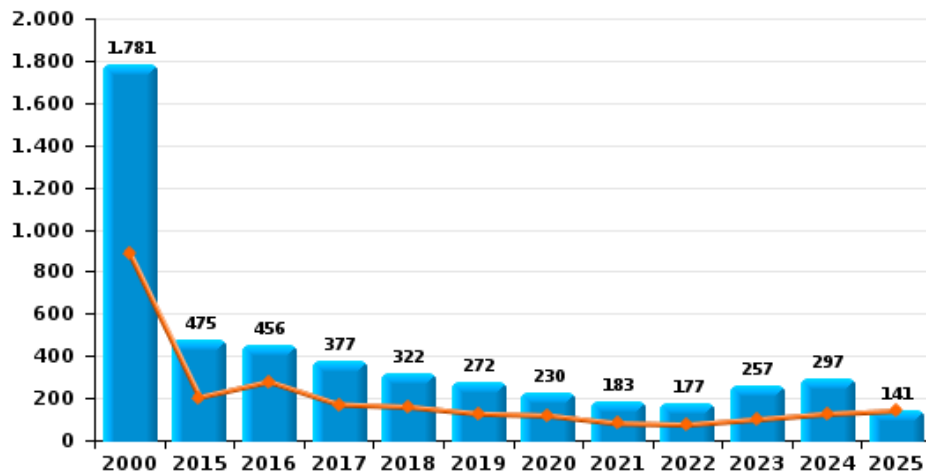
**Vol de vélomoteur**



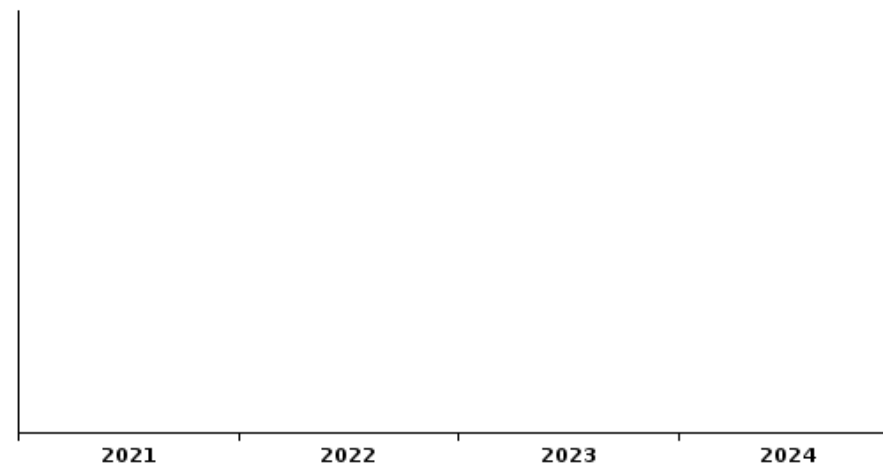
**Vol de vélo**



**Vol dans ou sur un véhicule**



**Sacjacking dans une voiture**

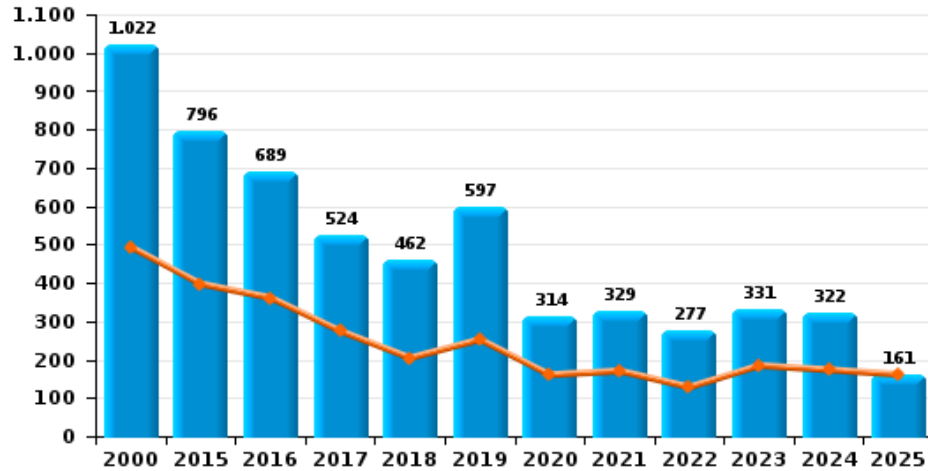




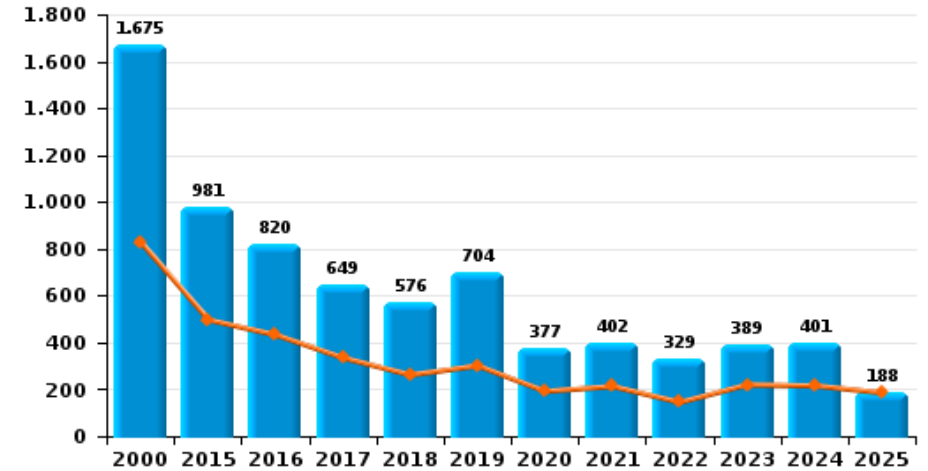
**POLICE BORAINE**

Année	<span style="color: blue;">■</span>
Semestre 1	<span style="color: orange;">■</span>

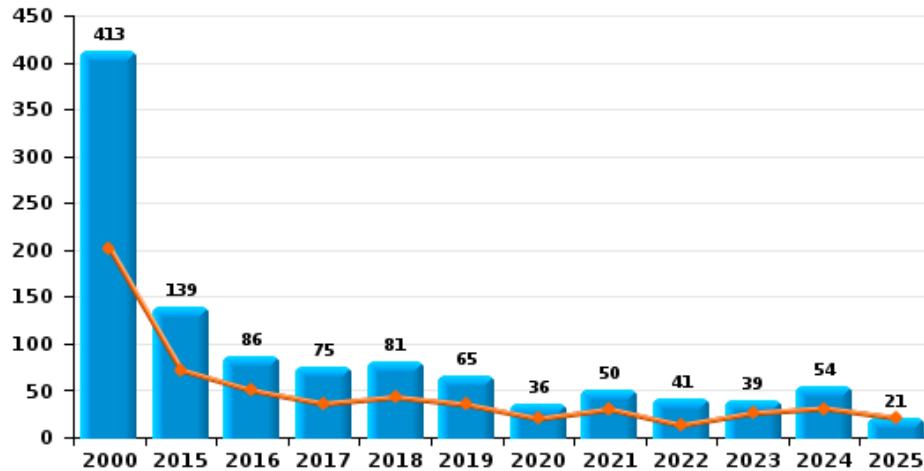
**Cambriolage dans habitation**



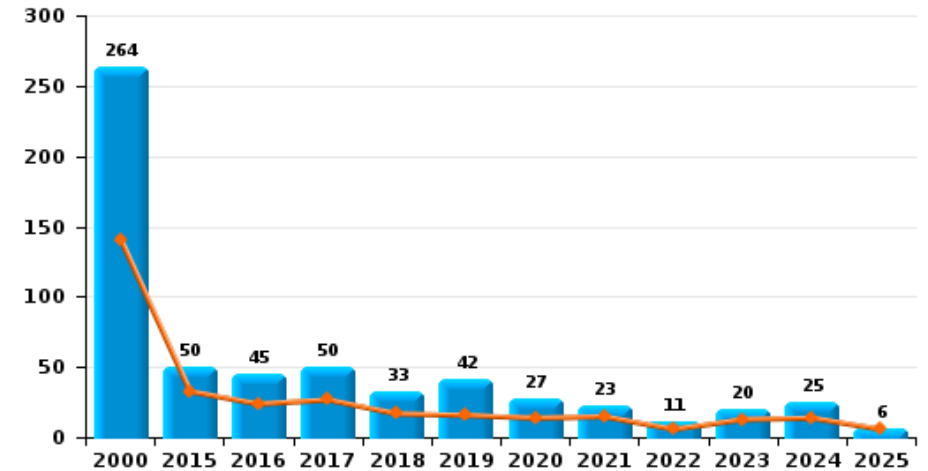
**Cambriolage dans bâtiment (total)**



**Cambriolage ds entreprise ou commerce**



**Cambriolage ds service public ou bâtiment administ**

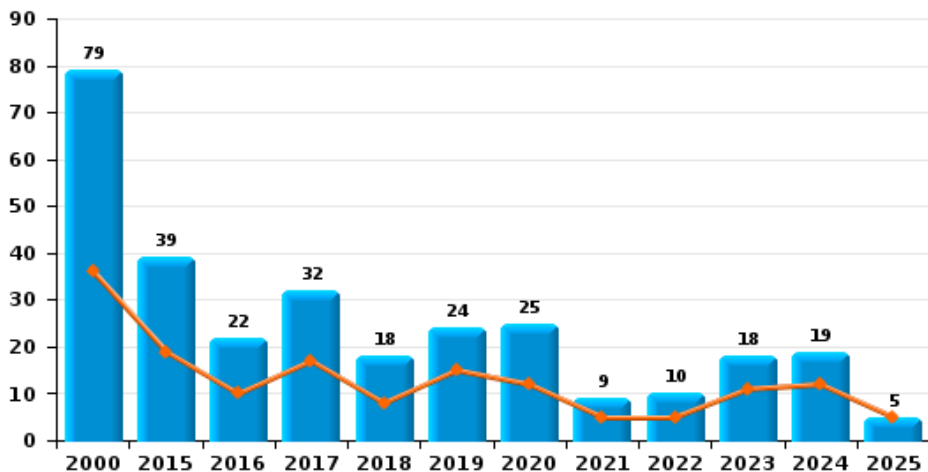




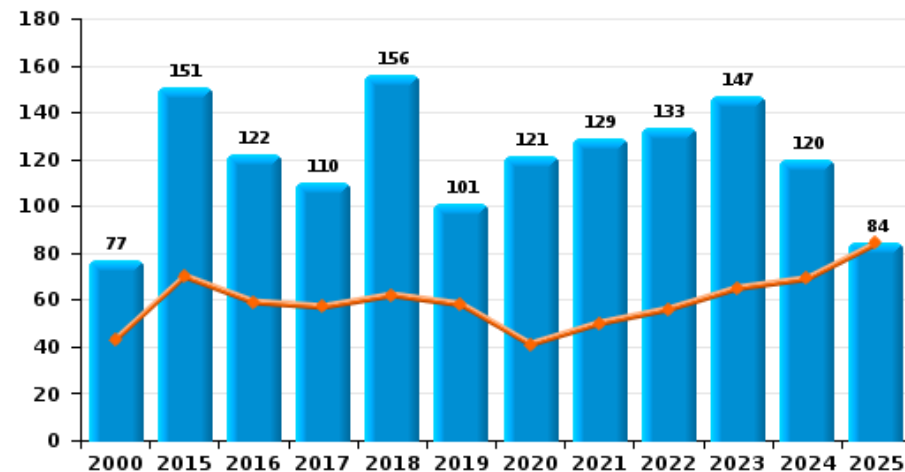
**POLICE BORRAINE**

Année ■  
Semestre 1 ■

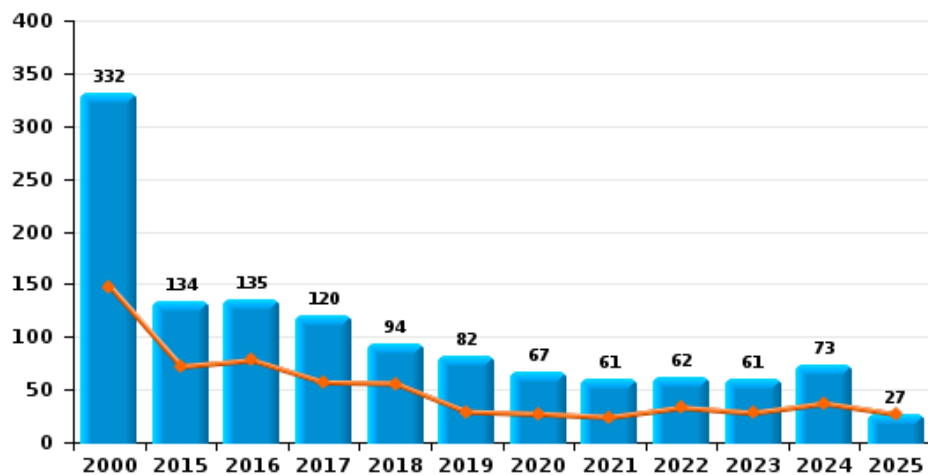
**Vol à main armée**



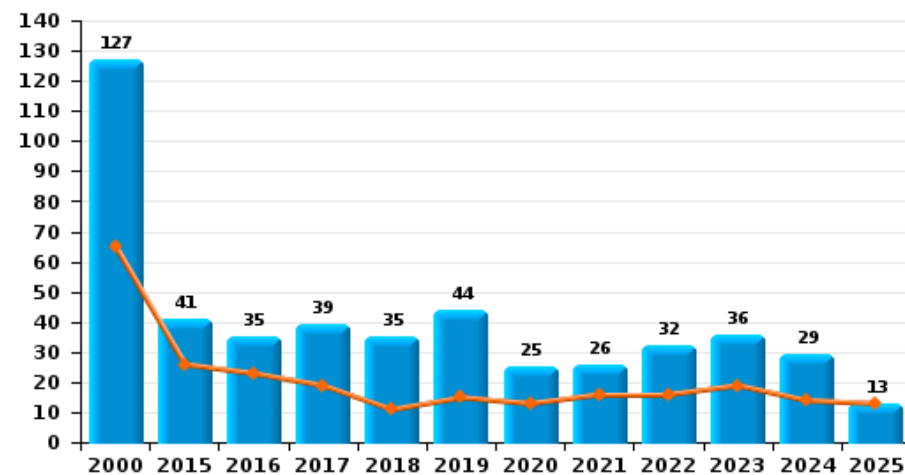
**Vol à l'étalage**



**Vol avec violence sans arme**



**Vol à la tire**

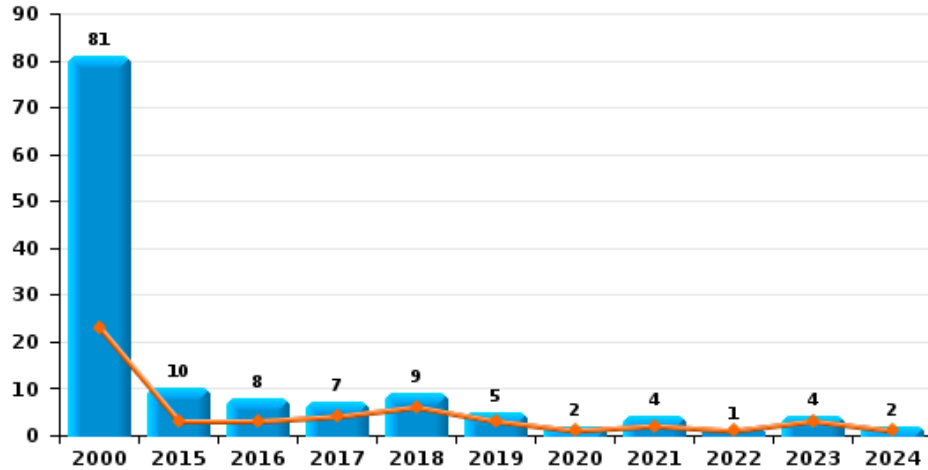




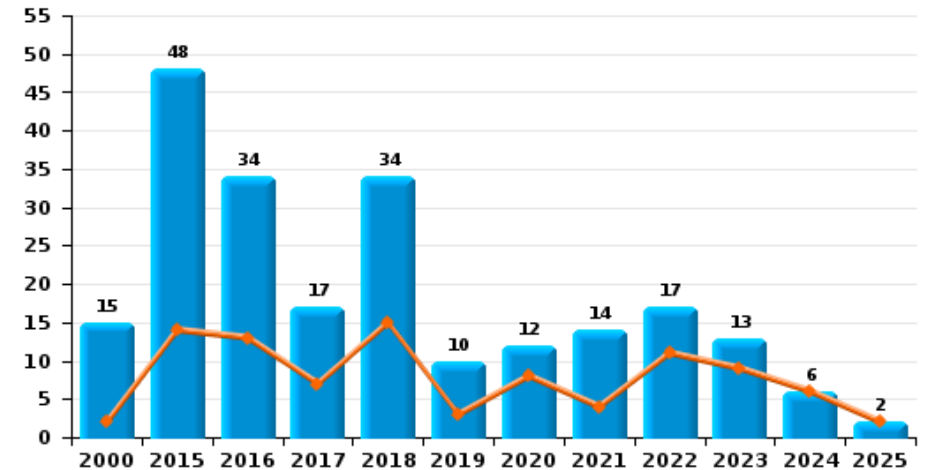
**POLICE BORAINE**

Année ■  
Semestre 1 ■

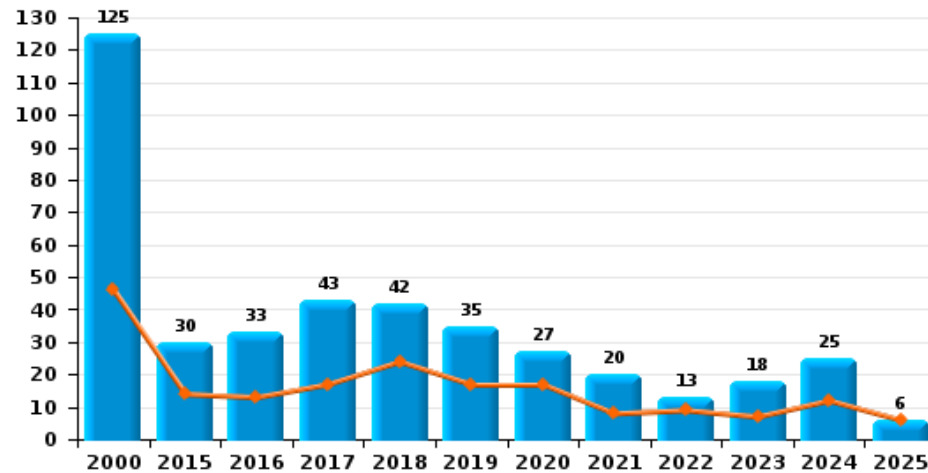
**Arrachage de sac à main**



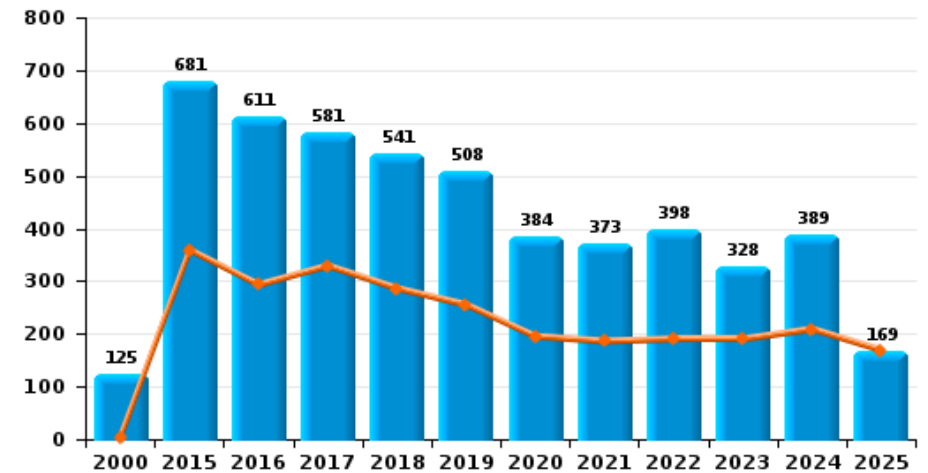
**Graffiti**



**Vol à l'arraché**



**Dégradation de voiture**





**POLICE BORAINE**

**FC Vol moyen de transport**

		2000	2015	2016	2017	2018	2019	2020	2021	2022	2023	2024	2025
Vol de voiture	Trim 1	243	33	31	26	22	23	26	7	13	21	21	19
	Trim 2	190	37	33	25	29	32	15	17	15	15	29	28
	Trim 3	187	39	40	30	22	19	20	14	12	22	28	
	Trim 4	296	53	36	19	24	19	10	15	20	31	28	
	<b>Total</b>	<b>916</b>	<b>162</b>	<b>140</b>	<b>100</b>	<b>97</b>	<b>93</b>	<b>71</b>	<b>53</b>	<b>60</b>	<b>89</b>	<b>106</b>	<b>47</b>
Vol de moto	Trim 1	4	4	3	4	2	2		5	4	5	4	1
	Trim 2	8	14	10	3	5	3	3	7	3	3	5	3
	Trim 3	9	11	13	3	4	3	3	7	3	5	7	
	Trim 4	9	4	4	4	3	6	3	4	2	2	2	
	<b>Total</b>	<b>30</b>	<b>33</b>	<b>30</b>	<b>14</b>	<b>14</b>	<b>14</b>	<b>9</b>	<b>23</b>	<b>12</b>	<b>15</b>	<b>18</b>	<b>4</b>
Carjacking	Trim 1	11	1	1	2	2	1			2	1	2	1
	Trim 2	12	5		2	2	1		1	1	1	2	1
	Trim 3	9	1	3	1	1		1		1		3	
	Trim 4	14	6	3	2	1	3	1	2			1	
	<b>Total</b>	<b>46</b>	<b>13</b>	<b>7</b>	<b>7</b>	<b>6</b>	<b>5</b>	<b>2</b>	<b>3</b>	<b>4</b>	<b>2</b>	<b>8</b>	<b>2</b>
Homejacking	Trim 1				1	1					1		
	Trim 2	1		1	1		1	1					
	Trim 3		1	1			1		1				
	<b>Total</b>	<b>1</b>	<b>1</b>	<b>2</b>	<b>2</b>	<b>1</b>	<b>2</b>	<b>1</b>	<b>1</b>		<b>1</b>		
Vol dans les garages	Trim 1	4									1		
	Trim 2	4					1	2					
	Trim 3	2											
	Trim 4	6					1						
	<b>Total</b>	<b>16</b>					<b>2</b>	<b>2</b>			<b>1</b>		



FC Vol moyen de transport

		2000	2015	2016	2017	2018	2019	2020	2021	2022	2023	2024	2025
Vol de vélomoteur	Trim 1	69	15	17	14	10	7	13	12	5	10	10	10
	Trim 2	37	17	18	12	14	8	7	13	11	4	8	14
	Trim 3	60	26	21	15	8	17	8	12	12	7	13	
	Trim 4	64	25	20	9	11	9	8	8	12	12	9	
	<b>Total</b>	<b>230</b>	<b>83</b>	<b>76</b>	<b>50</b>	<b>43</b>	<b>41</b>	<b>36</b>	<b>45</b>	<b>40</b>	<b>33</b>	<b>40</b>	<b>24</b>
Vol de vélo	Trim 1	16	11	6	11	9	7	8	13	5	6	4	3
	Trim 2	23	21	13	7	14	15	17	10	17	8	10	5
	Trim 3	35	18	17	14	22	19	14	10	15	9	4	
	Trim 4	28	9	10	14	13	13	7	8	7	8	8	
	<b>Total</b>	<b>102</b>	<b>59</b>	<b>46</b>	<b>46</b>	<b>58</b>	<b>54</b>	<b>46</b>	<b>41</b>	<b>44</b>	<b>31</b>	<b>26</b>	<b>8</b>



FC Cambriolage

		2000	2015	2016	2017	2018	2019	2020	2021	2022	2023	2024	2025
Cambriolage dans habitation	Trim 1	325	214	166	153	95	147	92	84	68	107	71	92
	Trim 2	168	183	195	121	109	105	68	86	60	77	102	69
	Trim 3	188	203	157	138	121	140	74	89	75	67	63	
	Trim 4	341	196	171	112	137	205	80	70	74	80	86	
	<b>Total</b>	<b>1.022</b>	<b>796</b>	<b>689</b>	<b>524</b>	<b>462</b>	<b>597</b>	<b>314</b>	<b>329</b>	<b>277</b>	<b>331</b>	<b>322</b>	<b>161</b>
Cambriolage ds entreprise ou commerce	Trim 1	123	38	28	17	21	15	13	15	5	17	16	12
	Trim 2	79	34	22	19	22	20	7	15	8	9	15	9
	Trim 3	85	31	15	22	19	11	12	13	17	4	10	
	Trim 4	126	36	21	17	19	19	4	7	11	9	13	
	<b>Total</b>	<b>413</b>	<b>139</b>	<b>86</b>	<b>75</b>	<b>81</b>	<b>65</b>	<b>36</b>	<b>50</b>	<b>41</b>	<b>39</b>	<b>54</b>	<b>21</b>
Cambriolage ds service public ou bâtiment administ	Trim 1	96	14	8	11	8	7	6	8	6	8	8	2
	Trim 2	45	19	16	16	9	9	8	7		5	6	4
	Trim 3	51	12	12	15	7	14	7	2	3	4	2	
	Trim 4	72	5	9	8	9	12	6	6	2	3	9	
	<b>Total</b>	<b>264</b>	<b>50</b>	<b>45</b>	<b>50</b>	<b>33</b>	<b>42</b>	<b>27</b>	<b>23</b>	<b>11</b>	<b>20</b>	<b>25</b>	<b>6</b>
Vol au bélier	Trim 1					1							
	Trim 3	2					1						
	Trim 4	1					1						
	<b>Total</b>	<b>3</b>				<b>1</b>	<b>2</b>						
Cambriolage dans bâtiment (total)	Trim 1	540	263	202	181	124	169	111	107	79	132	95	106
	Trim 2	288	236	233	156	140	134	83	108	68	90	123	82
	Trim 3	315	245	184	175	147	165	93	104	95	75	75	
	Trim 4	532	237	201	137	165	236	90	83	87	92	108	
	<b>Total</b>	<b>1.675</b>	<b>981</b>	<b>820</b>	<b>649</b>	<b>576</b>	<b>704</b>	<b>377</b>	<b>402</b>	<b>329</b>	<b>389</b>	<b>401</b>	<b>188</b>



FC Vol autre

		2000	2015	2016	2017	2018	2019	2020	2021	2022	2023	2024	2025
Vol à main armée	Trim 1	19	9	4	9	5	7	8	2	3	6	6	3
	Trim 2	17	10	6	8	3	8	4	3	2	5	6	2
	Trim 3	22	12	3	4	3	3	8	1	2	4	4	
	Trim 4	21	8	9	11	7	6	5	3	3	3	3	
	<b>Total</b>	<b>79</b>	<b>39</b>	<b>22</b>	<b>32</b>	<b>18</b>	<b>24</b>	<b>25</b>	<b>9</b>	<b>10</b>	<b>18</b>	<b>19</b>	<b>5</b>
Vol avec violence sans arme	Trim 1	79	38	42	29	24	17	17	10	20	14	21	10
	Trim 2	69	34	36	28	32	12	10	14	13	14	16	17
	Trim 3	78	37	31	29	18	20	21	20	16	15	20	
	Trim 4	106	25	26	34	20	33	19	17	13	18	16	
	<b>Total</b>	<b>332</b>	<b>134</b>	<b>135</b>	<b>120</b>	<b>94</b>	<b>82</b>	<b>67</b>	<b>61</b>	<b>62</b>	<b>61</b>	<b>73</b>	<b>27</b>
Vol dans ou sur un véhicule	Trim 1	539	112	155	73	82	53	70	44	41	61	54	88
	Trim 2	347	93	124	98	77	74	48	37	34	39	72	53
	Trim 3	444	140	93	110	85	88	49	58	52	43	60	
	Trim 4	451	130	84	96	78	57	63	44	50	114	111	
	<b>Total</b>	<b>1.781</b>	<b>475</b>	<b>456</b>	<b>377</b>	<b>322</b>	<b>272</b>	<b>230</b>	<b>183</b>	<b>177</b>	<b>257</b>	<b>297</b>	<b>141</b>
Vol d'armes et explosifs	Trim 1	19	9	4	6	3		5		3	4	3	1
	Trim 2	3	2	2	1	2		2	4	1	2	4	2
	Trim 3	6	10	3	6	5	5		1	3	1	1	
	Trim 4	23	8	8	4	3	2	2	3		2	2	
	<b>Total</b>	<b>51</b>	<b>29</b>	<b>17</b>	<b>17</b>	<b>13</b>	<b>7</b>	<b>9</b>	<b>8</b>	<b>7</b>	<b>9</b>	<b>10</b>	<b>3</b>
Arrachage de sac à main	Trim 1	14	1	2	2	3	3	1	1	1	3		
	Trim 2	9	2	1	2	3			1			1	
	Trim 3	29	6	1	3			1	1		1	1	
	Trim 4	29	1	4		3	2		1				
	<b>Total</b>	<b>81</b>	<b>10</b>	<b>8</b>	<b>7</b>	<b>9</b>	<b>5</b>	<b>2</b>	<b>4</b>	<b>1</b>	<b>4</b>	<b>2</b>	



FC Vol autre

		2000	2015	2016	2017	2018	2019	2020	2021	2022	2023	2024	2025
Vol à l'arraché	Trim 1	27	8	6	6	10	10	12	4	4	4	5	2
	Trim 2	19	6	7	11	14	7	5	4	5	3	7	4
	Trim 3	41	12	9	13	7	5	7	6	2	6	8	
	Trim 4	38	4	11	13	11	13	3	6	2	5	5	
	<b>Total</b>	<b>125</b>	<b>30</b>	<b>33</b>	<b>43</b>	<b>42</b>	<b>35</b>	<b>27</b>	<b>20</b>	<b>13</b>	<b>18</b>	<b>25</b>	<b>6</b>
Vol à la tire	Trim 1	33	9	8	12	4	6	9	9	4	12	5	9
	Trim 2	32	17	15	7	7	9	4	7	12	7	9	4
	Trim 3	24	6	7	10	11	15	4	4	9	10	7	
	Trim 4	38	9	5	10	13	14	8	6	7	7	8	
	<b>Total</b>	<b>127</b>	<b>41</b>	<b>35</b>	<b>39</b>	<b>35</b>	<b>44</b>	<b>25</b>	<b>26</b>	<b>32</b>	<b>36</b>	<b>29</b>	<b>13</b>
Vol à l'étalage	Trim 1	30	38	26	30	33	35	26	26	27	29	38	55
	Trim 2	13	32	33	27	29	23	15	24	29	36	31	29
	Trim 3	18	36	30	23	43	15	28	46	29	41	24	
	Trim 4	16	45	33	30	51	28	52	33	48	41	27	
	<b>Total</b>	<b>77</b>	<b>151</b>	<b>122</b>	<b>110</b>	<b>156</b>	<b>101</b>	<b>121</b>	<b>129</b>	<b>133</b>	<b>147</b>	<b>120</b>	<b>84</b>
Vol par ruse	Trim 1	15	4		3	6	4	2	6	9	7	15	9
	Trim 2	22	4	2		1	1	1	8	9	11	8	5
	Trim 3	31	1		2	3	5	2	2	4	5	7	
	Trim 4	30	1	1	2	3	7	1	10	7	11	8	
	<b>Total</b>	<b>98</b>	<b>10</b>	<b>3</b>	<b>7</b>	<b>13</b>	<b>17</b>	<b>6</b>	<b>26</b>	<b>29</b>	<b>34</b>	<b>38</b>	<b>14</b>
Vol de métaux	Trim 1	7	8	1	15	7	3	2	1	6	4	5	9
	Trim 2	2	6	4	8	7	5		3	7	10	6	4
	Trim 3	4	7	4	2	11	3	1	8	5	2	3	
	Trim 4	12	6	5	7	5	4	1	6	5	3	5	
	<b>Total</b>	<b>25</b>	<b>27</b>	<b>14</b>	<b>32</b>	<b>30</b>	<b>15</b>	<b>4</b>	<b>18</b>	<b>23</b>	<b>19</b>	<b>19</b>	<b>13</b>



FC Vol autre

		2000	2015	2016	2017	2018	2019	2020	2021	2022	2023	2024	2025
Vol sur les chantiers	Trim 1	25	5	10	2	2	8	3	1	4	5	3	7
	Trim 2	25	16	7	4	11	9	6	3	2	8	6	10
	Trim 3	30	5	4	8	4	3	5	2	8	2	6	
	Trim 4	31	8	6	4	7	3	3	4	8	3	2	
Total		111	34	27	18	24	23	17	10	22	18	17	17
Home-invasion	Trim 1		1			1				1			
	Trim 2							1					
	Trim 3			1		1	1	1					
	Trim 4					1							
Total			1	1		3	1	2		1			
Vol d'animaux	Trim 1	1	3	6	3	1			2	3	1	2	2
	Trim 2	1	8	3		5	2	1	1	3		3	2
	Trim 3	1	3	5	3	5	2	4	1	2	3		
	Trim 4	3	2	1	3	3	1	2			1	1	
Total		6	16	15	9	14	5	7	4	8	5	6	4
Vol de cargaison	Trim 1		3	3	4	5	4	1		3	3	11	7
	Trim 2		4	5	1	1	4	3	4	2	4	12	6
	Trim 3		1	1	4	6	3	11	5	1		9	
	Trim 4			1	2	3	5	5	2	6	2	13	
Total			8	10	11	15	16	20	11	12	9	45	13



Criminalité ICT

		2000	2015	2016	2017	2018	2019	2020	2021	2022	2023	2024	2025
Fraude de cartes de paiements	Trim 1	9	16	28	45	8	42	34	42	65	74	20	40
	Trim 2	2	25	25	10	22	69	47	24	66	36	17	27
	Trim 3	2	9	22	18	48	81	64	36	41	65	35	
	Trim 4	6	35	27	29	48	59	46	48	58	46	29	
Total		19	85	102	102	126	251	191	150	230	221	101	67
Phishing	Trim 1								12	9	11	5	10
	Trim 2								18	5	3	1	9
	Trim 3					1	2	10	4	3	3		
	Trim 4					2		10	7	5	4		
Total						3	2	50	25	22	13		19
Ransomware	Trim 3					1							
	Trim 4									2	1		
Total						1				2	1		
Shouldersurfing	Trim 1			3		1					1	1	1
	Trim 2		3	1	1								
	Trim 3			7	1		3						
	Trim 4						2	1					
Total			3	8	5		6		1		1	1	1
Skimming	Trim 1										1		
	Trim 2					1				1			
	Trim 3							1				1	
	Trim 4			2			1					3	
Total				2		1	1	1		1	1	4	



FC Autre

		2000	2015	2016	2017	2018	2019	2020	2021	2022	2023	2024	2025
Violence contre les métiers d'intérêt général	Trim 1	3	2	3	3	2	2	2	3	6	3	3	3
	Trim 2		2	2	6	6	5	3	3	3	1	1	6
	Trim 3	1	4	2	5	2	3	2	2	4	4		
	Trim 4	1	4	2	2	5	4	3	1	5	3	5	
	<b>Total</b>	<b>5</b>	<b>12</b>	<b>9</b>	<b>16</b>	<b>15</b>	<b>14</b>	<b>10</b>	<b>9</b>	<b>18</b>	<b>11</b>	<b>9</b>	<b>9</b>
Viol collectif	Trim 1		1					1	2				
	Trim 2	1						1			1		1
	Trim 3		2	2							1		
	Trim 4					1		1	3				
	<b>Total</b>	<b>1</b>	<b>3</b>	<b>2</b>		<b>1</b>		<b>2</b>	<b>3</b>	<b>3</b>	<b>2</b>		<b>1</b>
Graffiti	Trim 1	1	9	5	2	4	1	1	4	7	6	5	2
	Trim 2	1	5	8	5	11	2	7		4	3	1	
	Trim 3	5	12	5	5	7	3	2	3	2	2		
	Trim 4	8	22	16	5	12	4	2	7	4	2		
	<b>Total</b>	<b>15</b>	<b>48</b>	<b>34</b>	<b>17</b>	<b>34</b>	<b>10</b>	<b>12</b>	<b>14</b>	<b>17</b>	<b>13</b>	<b>6</b>	<b>2</b>
Dégradation de voiture	Trim 1	1	170	134	185	130	132	129	94	89	104	100	103
	Trim 2	4	189	159	144	156	123	66	92	101	86	109	66
	Trim 3	42	152	181	129	129	147	107	103	113	64	84	
	Trim 4	78	170	137	123	126	106	82	84	95	74	96	
	<b>Total</b>	<b>125</b>	<b>681</b>	<b>611</b>	<b>581</b>	<b>541</b>	<b>508</b>	<b>384</b>	<b>373</b>	<b>398</b>	<b>328</b>	<b>389</b>	<b>169</b>
Rixe au couteau	Trim 1		2				1	3	3	3	1	3	1
	Trim 2		2	2		3	1	3	3	3	1	3	5
	Trim 3	1	2				2	5	6	4	3	2	
	Trim 4		2		3	1	5	2	5	5	7	3	
	<b>Total</b>	<b>1</b>	<b>8</b>	<b>2</b>	<b>3</b>	<b>4</b>	<b>9</b>	<b>13</b>	<b>17</b>	<b>15</b>	<b>12</b>	<b>11</b>	<b>6</b>



PH Violence intrafamiliale (VIF)

		2000	2015	2016	2017	2018	2019	2020	2021	2022	2023	2024	2025
VIF: physique, dans le couple	Trim 1	21	68	53	62	47	70	62	53	47	58	70	72
	Trim 2	11	73	80	56	69	66	50	70	68	74	58	70
	Trim 3	14	77	67	49	65	72	70	56	81	67	66	
	Trim 4	19	56	60	60	69	55	59	66	78	72	68	
	<b>Total</b>	<b>65</b>	<b>274</b>	<b>260</b>	<b>227</b>	<b>250</b>	<b>263</b>	<b>241</b>	<b>245</b>	<b>274</b>	<b>271</b>	<b>262</b>	<b>142</b>
VIF: physique, envers des descendants	Trim 1	4	9	13	7	16	12	7	14	11	12	15	6
	Trim 2	2	14	13	11	12	4	6	10	8	10	15	12
	Trim 3	2	20	8	8	8	9	17	19	10	12	15	
	Trim 4	2	11	8	3	12	14	11	10	6	8	11	
	<b>Total</b>	<b>10</b>	<b>54</b>	<b>42</b>	<b>29</b>	<b>48</b>	<b>39</b>	<b>41</b>	<b>53</b>	<b>35</b>	<b>42</b>	<b>56</b>	<b>18</b>
VIF: physique, envers d'autres membres	Trim 1	32	19	9	13	16	26	20	14	13	19	20	16
	Trim 2	39	13	11	9	18	22	14	14	13	17	17	17
	Trim 3	31	14	16	23	8	19	28	18	23	8	15	
	Trim 4	32	14	11	14	16	19	12	8	15	16	20	
	<b>Total</b>	<b>134</b>	<b>60</b>	<b>47</b>	<b>59</b>	<b>58</b>	<b>86</b>	<b>74</b>	<b>54</b>	<b>64</b>	<b>60</b>	<b>72</b>	<b>33</b>
VIF: sexuelle, dans le couple	Trim 1						1						
	Trim 2		1										
	Trim 3				1		1						
	Trim 4				1								
	<b>Total</b>		<b>1</b>		<b>2</b>		<b>2</b>						
VIF: sexuelle, envers des descendants	Trim 1	1	1	2	2	3	3	1	4	1	1		
	Trim 2	2		2	8	1	4	3					
	Trim 3	2	4	2	2	3	3	5	3		1		
	Trim 4		1	1		3	1	5	1		2		
	<b>Total</b>	<b>5</b>	<b>6</b>	<b>7</b>	<b>12</b>	<b>10</b>	<b>11</b>	<b>14</b>	<b>8</b>	<b>1</b>	<b>4</b>		



PH Violence intrafamiliale (VIF)

		2000	2015	2016	2017	2018	2019	2020	2021	2022	2023	2024	2025
VIF: sexuelle, envers d'autres membres	Trim 1				1	1	1		1		1		
	Trim 3		1			1	1					1	
	Trim 4	1	2			1	2						
	<b>Total</b>	<b>1</b>	<b>3</b>		<b>1</b>	<b>3</b>	<b>4</b>		<b>1</b>		<b>1</b>	<b>1</b>	
VIF: psychique, dans le couple	Trim 1	41	48	70	61	69	63	43	46	51	32	50	53
	Trim 2	32	50	45	72	59	69	38	52	54	40	39	46
	Trim 3	47	40	58	61	66	63	50	57	45	41	45	
	Trim 4	40	54	45	75	74	63	72	52	62	49	51	
<b>Total</b>	<b>160</b>	<b>192</b>	<b>218</b>	<b>269</b>	<b>268</b>	<b>258</b>	<b>203</b>	<b>207</b>	<b>212</b>	<b>162</b>	<b>185</b>	<b>99</b>	
VIF: psychique, envers des descendants	Trim 1			4	2	3		1	1	1	2	1	
	Trim 2	1		2	2		1		1	1	2	2	
	Trim 3			4	1	1	1	1			2	2	
	Trim 4		1	1	4	3	2		1	2	1	2	
<b>Total</b>	<b>1</b>	<b>1</b>	<b>11</b>	<b>9</b>	<b>7</b>	<b>4</b>	<b>2</b>	<b>3</b>	<b>4</b>	<b>7</b>	<b>7</b>		
VIF: psychique, envers d'autres membres	Trim 1		3	2	1	5	2			1	7	2	1
	Trim 2	5	1	1	3	5	1		3	2	4	2	1
	Trim 3			2	5			1	3	4	4	3	
	Trim 4		1		2			3	2	1	6		
<b>Total</b>	<b>5</b>	<b>5</b>	<b>5</b>	<b>11</b>	<b>10</b>	<b>3</b>	<b>4</b>	<b>8</b>	<b>8</b>	<b>21</b>	<b>7</b>	<b>2</b>	
VIF: économique, dans le couple	Trim 1	2	2	5	5	6		4	3	2	5	7	3
	Trim 2	1	2	1	5	3	5	2	3	1	4		7
	Trim 3		6	1	2	1	3	2	1	3	3	3	
	Trim 4	1	8	2	2	2	1	6		7		2	
<b>Total</b>	<b>4</b>	<b>18</b>	<b>9</b>	<b>14</b>	<b>12</b>	<b>9</b>	<b>14</b>	<b>7</b>	<b>13</b>	<b>12</b>	<b>12</b>	<b>10</b>	



PH Violence intrafamiliale (VIF)

		2000	2015	2016	2017	2018	2019	2020	2021	2022	2023	2024	2025
VIF: économique, envers des descendants	Trim 1				2								1
	Trim 2	1								1		1	
	Trim 3	1								1			
	Trim 4										1		
	<b>Total</b>	<b>2</b>			<b>2</b>					<b>2</b>	<b>1</b>	<b>1</b>	<b>1</b>
VIF: économique, envers d'autres membres	Trim 1	27	14	2	5	14	12	4	6	4	2	8	5
	Trim 2	12	12	5	7	6	6	2	4	8	3	5	2
	Trim 3	13	8	5	5	7	6	4	3	5	6	1	
	Trim 4	16	6	2	8	6	7	6	2	9	4	1	
	<b>Total</b>	<b>68</b>	<b>40</b>	<b>14</b>	<b>25</b>	<b>33</b>	<b>31</b>	<b>16</b>	<b>15</b>	<b>26</b>	<b>15</b>	<b>15</b>	<b>7</b>



PH Hormones et dopage

		2000	2015	2016	2017	2018	2019	2020	2021	2022	2023	2024	2025
Dopage humain	Trim 1		2	1			2		3		1		1
	Trim 2		2	3							1		
	Trim 3	1		2	1	1		3					
	Trim 4					2							
Total		1	4	6	1	3	2	3	3		2		1
Engraissement illégal	Trim 2												1
	Trim 4							1					
	Total							1					1



PH Drogues

		2000	2015	2016	2017	2018	2019	2020	2021	2022	2023	2024	2025
Vente de cocaïne	Trim 1			1	8	2	1	1	3	3	5	2	10
	Trim 2			3	3	1	1		3	4	3	1	3
	Trim 3		2	1	2	2	2	1		5	2	3	
	Trim 4		2	1	3	2	4	3	3	2	4	1	
	<b>Total</b>		<b>4</b>	<b>6</b>	<b>16</b>	<b>7</b>	<b>8</b>	<b>5</b>	<b>9</b>	<b>14</b>	<b>14</b>	<b>7</b>	<b>13</b>
Import-export de cocaïne	Trim 1				1								
	<b>Total</b>				<b>1</b>								
Production de drogues synthétiques	Trim 1		1										
	Trim 3								1				
	<b>Total</b>		<b>1</b>						<b>1</b>				
Vente de drogues synthétiques	Trim 1								1		2	1	1
	Trim 2			2					1			1	1
	Trim 3		1	2	1	2	1				1		
	Trim 4	1	3		2		1			2	1	1	
	<b>Total</b>	<b>1</b>	<b>4</b>	<b>4</b>	<b>3</b>	<b>2</b>	<b>2</b>		<b>2</b>	<b>2</b>	<b>4</b>	<b>3</b>	<b>2</b>
Production de cannabis (culture)	Trim 1		1	2	1		1	2		2			
	Trim 2		4	1		2	2	2	4	2			
	Trim 3		3	1	2	1	1	4	2	4	2	1	
	Trim 4		2		3	3	1	2	3				
	<b>Total</b>		<b>10</b>	<b>4</b>	<b>6</b>	<b>6</b>	<b>5</b>	<b>10</b>	<b>9</b>	<b>8</b>	<b>2</b>	<b>1</b>	
Import-export de cannabis en grande quantité	Trim 4		2										
	<b>Total</b>		<b>2</b>										



PH Drogues

		2000	2015	2016	2017	2018	2019	2020	2021	2022	2023	2024	2025
Vente de cannabis en grande quantité	Trim 1		1										
	Trim 3									1			
	Trim 4									1			
	<b>Total</b>		<b>1</b>							<b>2</b>			
Import-export d'héroïne	Trim 4						1						
<b>Total</b>							<b>1</b>						
Vente-traffic d héroïne	Trim 1				1						1		1
	Trim 3			2								1	
	Trim 4				1		1				1		
	<b>Total</b>			<b>2</b>	<b>1</b>	<b>1</b>	<b>1</b>				<b>2</b>	<b>1</b>	<b>1</b>



PH Trafic d'armes

		2000	2015	2016	2017	2018	2019	2020	2021	2022	2023	2024	2025
Commerce et production d'arme à feu et mun.	Trim 1		1			1	1	1					
	Trim 2			2			1	2					
	Trim 3				1								
	Trim 4	1	4	2	1		1	1		1	1		
<b>Total</b>		<b>1</b>	<b>5</b>	<b>4</b>	<b>2</b>	<b>1</b>	<b>3</b>	<b>4</b>		<b>1</b>	<b>1</b>		
Commerce et production d'arme non à feu	Trim 1												1
	Trim 2				1	1					1		
	Trim 4											1	
<b>Total</b>					<b>1</b>	<b>1</b>					<b>1</b>	<b>1</b>	<b>1</b>



PH Traite des êtres humains

		2000	2015	2016	2017	2018	2019	2020	2021	2022	2023	2024	2025
TEH - exploitation économique	Trim 1						1						
	Trim 2		1			1							
	Trim 3		1	1				2					
	Trim 4		1										
<b>Total</b>			<b>3</b>	<b>1</b>		<b>1</b>	<b>1</b>	<b>2</b>					
TEH - exploitation sexuelle	Trim 1	2	3		1	1				1		1	
	Trim 2					1		1		1	3	1	
	Trim 3		1	1						1	2	1	
	Trim 4	1		1		3	3			1			
<b>Total</b>		<b>3</b>	<b>4</b>	<b>2</b>	<b>1</b>	<b>5</b>	<b>3</b>	<b>1</b>		<b>4</b>	<b>5</b>	<b>3</b>	



PH Violence dans l'espace public

		2000	2015	2016	2017	2018	2019	2020	2021	2022	2023	2024	2025
Violence physique (transport public)	Trim 1	4		2	3	2	1	1	1	3	3	2	4
	Trim 2	1	1	3	2	1	2	1	1	1	4	2	
	Trim 3	1	1		2	1	2	1	1		1	1	
	Trim 4	4	3	3	1		2		2	5	7	1	
	<b>Total</b>	<b>10</b>	<b>5</b>	<b>8</b>	<b>8</b>	<b>4</b>	<b>7</b>	<b>3</b>	<b>5</b>	<b>9</b>	<b>15</b>	<b>6</b>	<b>4</b>
Violence physique (voie publique)	Trim 1	56	87	85	83	70	92	83	58	94	70	73	80
	Trim 2	75	132	106	107	99	97	87	73	91	96	115	106
	Trim 3	81	90	105	106	113	99	107	102	84	110	113	
	Trim 4	60	84	63	91	98	75	55	72	80	97	83	
	<b>Total</b>	<b>272</b>	<b>393</b>	<b>359</b>	<b>387</b>	<b>380</b>	<b>363</b>	<b>332</b>	<b>305</b>	<b>349</b>	<b>373</b>	<b>384</b>	<b>186</b>
Violence physique (autre endroit public)	Trim 1	1	2	2			1			2	4	1	1
	Trim 2	2			1	1	3	2	1	2	5	3	2
	Trim 3	3	3	1	2	3	3	1	2	2	3	1	
	Trim 4	2	1	3	2	2	2	1		3	3	1	
	<b>Total</b>	<b>8</b>	<b>6</b>	<b>6</b>	<b>5</b>	<b>6</b>	<b>9</b>	<b>4</b>	<b>3</b>	<b>9</b>	<b>15</b>	<b>6</b>	<b>3</b>
Violence physique (endroit accessible au public)	Trim 1	22	19	17	13	18	15	15	6	15	16	18	18
	Trim 2	24	17	17	8	10	14	5	13	10	15	14	12
	Trim 3	19	11	6	14	13	18	13	10	14	16	17	
	Trim 4	20	19	13	13	15	19	8	13	25	19	17	
	<b>Total</b>	<b>85</b>	<b>66</b>	<b>53</b>	<b>48</b>	<b>56</b>	<b>66</b>	<b>41</b>	<b>42</b>	<b>64</b>	<b>66</b>	<b>66</b>	<b>30</b>
Violence sexuelle (transport public)	Trim 1							1					
	Trim 2				1	1			1				
	Trim 4						1		1	1	2		
	<b>Total</b>				<b>1</b>	<b>1</b>	<b>1</b>	<b>1</b>	<b>2</b>	<b>1</b>	<b>2</b>		



PH Violence dans l'espace public

		2000	2015	2016	2017	2018	2019	2020	2021	2022	2023	2024	2025
Violence sexuelle (voie publique)	Trim 1	3	3	4	1	3	4	3	6	2	2	2	3
	Trim 2	2	7	5	7	6	5	3	3	4	6	3	7
	Trim 3	4	2	6	9	6	2	5	3	3	6	4	
	Trim 4	2	3		1	3	1	2	2	5	1	3	
<b>Total</b>		<b>11</b>	<b>15</b>	<b>15</b>	<b>18</b>	<b>18</b>	<b>12</b>	<b>13</b>	<b>14</b>	<b>14</b>	<b>15</b>	<b>12</b>	<b>10</b>
Violence sexuelle (autre endroit public)	Trim 1		1	1					2				
	Trim 2				2			1					2
	Trim 3	1	1					1		2		1	
	Trim 4		1				1		1				
<b>Total</b>		<b>1</b>	<b>3</b>	<b>1</b>	<b>2</b>		<b>1</b>	<b>2</b>	<b>3</b>	<b>2</b>		<b>1</b>	<b>2</b>
Violence sexuelle (endroit accessible au public)	Trim 1	2	1	1		1	2	2		2	2	2	1
	Trim 2			1	3	2	1			2	2	3	1
	Trim 3		1	1	2	3	2	1		1	3	2	
	Trim 4	1				3	3	1	1	1	2		
<b>Total</b>		<b>3</b>	<b>2</b>	<b>3</b>	<b>5</b>	<b>9</b>	<b>8</b>	<b>4</b>	<b>1</b>	<b>6</b>	<b>9</b>	<b>7</b>	<b>2</b>
Violence psychique (transport public)	Trim 1	1	1	2	1	1		3		5			1
	Trim 2	3	1			1		1	1	2	3	2	1
	Trim 3					3	2	1	1		1		
	Trim 4				1	1	1		1	3	1		
<b>Total</b>		<b>4</b>	<b>2</b>	<b>2</b>	<b>2</b>	<b>6</b>	<b>3</b>	<b>5</b>	<b>3</b>	<b>10</b>	<b>5</b>	<b>2</b>	<b>2</b>
Violence psychique (voie publique)	Trim 1	42	111	108	122	79	90	90	78	88	94	86	70
	Trim 2	63	140	126	111	116	87	78	88	96	91	99	89
	Trim 3	66	122	126	109	105	102	111	95	100	90	71	
	Trim 4	47	109	106	122	83	82	98	69	80	98	70	
<b>Total</b>		<b>218</b>	<b>482</b>	<b>466</b>	<b>464</b>	<b>383</b>	<b>361</b>	<b>377</b>	<b>330</b>	<b>364</b>	<b>373</b>	<b>326</b>	<b>159</b>



PH Violence dans l'espace public

		2000	2015	2016	2017	2018	2019	2020	2021	2022	2023	2024	2025
Violence psychique (autre endroit public)	Trim 1	2	6	7	4	2	2	1	1	4	8	3	1
	Trim 2	2	6	3	3	4	7	1	2	11	7	2	5
	Trim 3		2	5	3	2	4	3	2	2	5	4	
	Trim 4	3	12	14	1	6	4	1	1	6	1	5	
<b>Total</b>		<b>7</b>	<b>26</b>	<b>29</b>	<b>11</b>	<b>14</b>	<b>17</b>	<b>6</b>	<b>6</b>	<b>23</b>	<b>21</b>	<b>14</b>	<b>6</b>
Violence psychique (endroit accessible au public)	Trim 1	12	21	12	21	18	13	14	12	17	18	11	17
	Trim 2	11	10	14	9	20	15	10	11	10	15	14	14
	Trim 3	19	19	21	14	18	16	9	6	6	17	24	
	Trim 4	17	21	25	17	8	19	11	8	14	13	13	
<b>Total</b>		<b>59</b>	<b>71</b>	<b>72</b>	<b>61</b>	<b>64</b>	<b>63</b>	<b>44</b>	<b>37</b>	<b>47</b>	<b>63</b>	<b>62</b>	<b>31</b>
Vol à main armée (transport public)	Trim 3	1											
	Trim 4	1											
	<b>Total</b>	<b>2</b>											
Vol à main armée (voie publique)	Trim 1	8	1	2	2	1	1	3	1	1	2	2	3
	Trim 2	7	2	2	4	2	3		2		2	4	1
	Trim 3	9	3	1	1	2		2			2	2	
	Trim 4	10	3	4	5	2	3			2	1	2	
<b>Total</b>		<b>34</b>	<b>9</b>	<b>9</b>	<b>12</b>	<b>7</b>	<b>7</b>	<b>5</b>	<b>3</b>	<b>3</b>	<b>7</b>	<b>10</b>	<b>4</b>
Vol à main armée (autre endroit public)	Trim 2									1			
	Trim 3		1										
	Trim 4							1					
<b>Total</b>			<b>1</b>					<b>1</b>		<b>1</b>			
Vol à main armée (endroit accessible au public)	Trim 1	8	6	1	3	3	5	4	1			1	
	Trim 2	3	3	1	2	1	5	1			1	2	
	Trim 3	8	2	2	1	1	3	2	1	1		1	
	Trim 4	5	1	1	2	3	2	3	1		1		
<b>Total</b>		<b>24</b>	<b>12</b>	<b>5</b>	<b>8</b>	<b>8</b>	<b>15</b>	<b>10</b>	<b>3</b>	<b>1</b>	<b>2</b>	<b>4</b>	



PH Violence dans l'espace public

		2000	2015	2016	2017	2018	2019	2020	2021	2022	2023	2024	2025
Vol avec violence sans arme (transport public)	Trim 1	1	5	1	1	1				1			
	Trim 2	1	1		2	2							2
	Trim 3	1		2		1	1	1	2		1		
	Trim 4	4			1		2			1	2		
<b>Total</b>		<b>7</b>	<b>6</b>	<b>3</b>	<b>4</b>	<b>4</b>	<b>3</b>	<b>1</b>	<b>2</b>	<b>2</b>	<b>3</b>		<b>2</b>
Vol avec violence sans arme (voie publique)	Trim 1	55	22	23	12	12	10	10	5	10	10	7	6
	Trim 2	46	16	21	16	19	5	7	6	6	7	13	6
	Trim 3	54	28	17	17	7	9	12	10	9	9	8	
	Trim 4	80	20	17	23	11	17	9	10	3	5	8	
<b>Total</b>		<b>235</b>	<b>86</b>	<b>78</b>	<b>68</b>	<b>49</b>	<b>41</b>	<b>38</b>	<b>31</b>	<b>28</b>	<b>31</b>	<b>36</b>	<b>12</b>
Vol avec violence sans arme (autre endroit public)	Trim 1	1	1									1	
	Trim 2	1	3		1	1	1						
	Trim 3			1	1			1				1	
	Trim 4	1	1		1		1				1		
<b>Total</b>		<b>3</b>	<b>5</b>	<b>1</b>	<b>3</b>	<b>1</b>	<b>2</b>	<b>1</b>			<b>1</b>	<b>2</b>	
Vol avec violence sans arme (endr. acces. au pub.)	Trim 1	14	3	5	4	6	3	4	3	4	1	2	
	Trim 2	9	4	6	1	5	2		3	2	2	1	4
	Trim 3	16	2	3	3	4	4	3	5	2	1	6	
	Trim 4	9	3	4	2	2	3	6	4	2	2		
<b>Total</b>		<b>48</b>	<b>12</b>	<b>18</b>	<b>10</b>	<b>17</b>	<b>12</b>	<b>13</b>	<b>15</b>	<b>10</b>	<b>6</b>	<b>9</b>	<b>4</b>



PH Autre

		2000	2015	2016	2017	2018	2019	2020	2021	2022	2023	2024	2025
Faux policiers	Trim 1				2				1				
	Trim 2							1	1		1		
	Trim 3	2						1					
	Trim 4	1		1	1				1				
	<b>Total</b>	<b>3</b>			<b>1</b>	<b>3</b>			<b>2</b>	<b>3</b>		<b>1</b>	
Terrorisme, extrémisme et radicalisme	Trim 1		1	1					2			1	
	Trim 2		1					1			1	1	
	Trim 3										1	2	
	Trim 4				1		1						
	<b>Total</b>		<b>2</b>	<b>1</b>		<b>1</b>		<b>2</b>	<b>2</b>		<b>2</b>	<b>4</b>	
Cyberharcèlement	Trim 1	5	6	6	6	7	7	27	43	50	43	19	29
	Trim 2	2	4	5	9	7	10	25	29	47	18	17	32
	Trim 3	1	2	4	1	7	23	32	50	38	36	23	
	Trim 4		3	5	3	5	45	40	35	27	33	22	
	<b>Total</b>	<b>8</b>	<b>15</b>	<b>20</b>	<b>19</b>	<b>26</b>	<b>85</b>	<b>124</b>	<b>157</b>	<b>162</b>	<b>130</b>	<b>81</b>	<b>61</b>
Fraude à l'identité	Trim 1	11	19	21	20	26	21	21	17	28	31	21	17
	Trim 2	7	13	16	17	14	21	19	25	25	25	19	17
	Trim 3	7	18	16	18	16	19	30	21	32	30	15	
	Trim 4	3	28	19	17	12	17	20	15	27	21	17	
	<b>Total</b>	<b>28</b>	<b>78</b>	<b>72</b>	<b>72</b>	<b>68</b>	<b>78</b>	<b>90</b>	<b>78</b>	<b>112</b>	<b>107</b>	<b>72</b>	<b>34</b>



**POLICE BORAINNE**

**2024**

**FC Vol moyen de transport**

	Jan	Fév	Mar	Avr	Mai	Juin	Juil	Août	Sep	Oct	Nov	Déc	Total
<b>Vol de voiture</b>	5	6	10	11	10	8	13	7	8	10	11	7	106
<b>Vol de moto</b>		4			3	2	5		2	1	1		18
<b>Carjacking</b>		1	1	1		1	2		1			1	8
<b>Vol de vélomoteur</b>	2	4	4	2	3	3	5	3	5	4	1	4	40
<b>Vol de vélo</b>	1	1	2	5	4	1	2	1	1	1	2	5	26

**FC Cambriolage**

	Jan	Fév	Mar	Avr	Mai	Juin	Juil	Août	Sep	Oct	Nov	Déc	Total
<b>Cambriolage dans habitation</b>	17	28	26	36	36	30	23	18	22	19	34	33	322
<b>Cambriolage ds entreprise ou commerce</b>	10	2	4	2	5	8	4	5	1	1	6	6	54
<b>Cambriolage ds service public ou bâtiment administ</b>	2	4	2	3	2	1		1	1		9		25
<b>Cambriolage dans bâtiment (total)</b>	29	34	32	41	43	39	27	24	24	20	49	39	401



### FC Vol autre

	Jan	Fév	Mar	Avr	Mai	Juin	Juil	Août	Sep	Oct	Nov	Déc	Total
Vol à main armée	4	2		3	1	2	4			1		2	19
Vol avec violence sans arme	10	3	8	9	5	2	5	9	6	4	5	7	73
Vol dans ou sur un véhicule	10	27	17	28	19	25	23	17	20	31	42	38	297
Vol d'armes et explosifs		1	2	3	1				1		1	1	10
Arrachage de sac à main				1				1					2
Vol à l'arraché	3	1	1	3	3	1	3	3	2	1		4	25
Vol à la tire	2	1	2	2	3	4	2	3	2	1	5	2	29
Vol à l'étalage	16	10	12	12	5	14	6	14	4	8	7	12	120
Vol par ruse	10	3	2	4	1	3	2	2	3	2	4	2	38
Vol de métaux	4		1	2	2	2	2	1			4	1	19
Vol sur les chantiers		1	2		3	3		4	2	2			17
Vol d'animaux		1	1		3					1			6
Vol de cargaison	3	7	1	1	3	8	4	1	4	12		1	45

### Criminalité ICT

	Jan	Fév	Mar	Avr	Mai	Juin	Juil	Août	Sep	Oct	Nov	Déc	Total
Fraude de cartes de paiements	9	8	3	7	3	7	11	15	9	8	13	8	101
Phishing	2	2	1		1		1	2			3	1	13
Ransomware										1			1
Shouldersurfing		1											1
Skimming							1			2	1		4

### FC Autre

	Jan	Fév	Mar	Avr	Mai	Juin	Juil	Août	Sep	Oct	Nov	Déc	Total
Violence contre les métiers d'intérêt général	1	1	1		1					2	3		9
Graffiti	1	2	2	1									6
Dégradation de voiture	29	30	41	37	37	35	26	28	30	29	37	30	389
Rixe au couteau		1	2		1	2	1		1	1		2	11



## PH Violence intrafamiliale (VIF)

	Jan	Fév	Mar	Avr	Mai	Juin	Juil	Août	Sep	Oct	Nov	Déc	Total
VIF: physique, dans le couple	25	23	22	14	21	23	16	31	19	28	19	21	262
VIF: physique, envers des descendants	2	9	4	4	6	5		6	9	3	3	5	56
VIF: physique, envers d'autres membres	6	9	5	4	11	2	4	8	3	8	4	8	72
VIF: sexuelle, envers d'autres membres							1						1
VIF: psychique, dans le couple	15	17	18	15	15	9	16	11	18	17	12	22	185
VIF: psychique, envers des descendants		1		1	1			1	1		1	1	7
VIF: psychique, envers d'autres membres	1		1	1	1			1	2				7
VIF: économique, dans le couple	3	1	3					2	1	1	1		12
VIF: économique, envers des descendants				1									1
VIF: économique, envers d'autres membres	4	3	1	2	2	1		1		1			15

## PH Drogues

	Fév	Juin	Juil	Août	Sep	Oct	Total
Vente de cocaïne	2	1	1	1	1	1	7
Vente de drogues synthétiques	1	1				1	3
Production de cannabis (culture)				1			1
Vente-traffic d'héroïne				1			1

## PH Trafic d'armes

	Déc	Total
Commerce et production d'arme non à feu	1	1

## PH Traite des êtres humains

	Fév	Juin	Sep	Total
TEH - exploitation sexuelle	1	1	1	3



**PH Violence dans l'espace public**

	Jan	Fév	Mar	Avr	Mai	Juin	Juil	Août	Sep	Oct	Nov	Déc	Total
Violence physique (transport public)		1	1		2				1		1		6
Violence physique (voie publique)	28	21	24	27	49	39	33	40	40	34	27	22	384
Violence physique (autre endroit public)	1			2	1			1			1		6
Violence physique (endroit accessible au public)	5	8	5	1	6	7	4	8	5	9	4	4	66
Violence sexuelle (voie publique)		1	1	1		2	2	1	1		2	1	12
Violence sexuelle (autre endroit public)									1				1
Violence sexuelle (endroit accessible au public)		1	1	1	2		2						7
Violence psychique (transport public)						2							2
Violence psychique (voie publique)	32	26	28	26	34	39	21	23	27	30	17	23	326
Violence psychique (autre endroit public)	1		2		2		2	2			2	3	14
Violence psychique (endroit accessible au public)	7	2	2	7	1	6	7	9	8	7	3	3	62
Vol à main armée (voie publique)	2			2	1	1	2			1		1	10
Vol à main armée (endroit accessible au public)		1		1		1	1						4
Vol avec violence sans arme (voie publique)	3	2	2	8	4	1	2	4	2	3	1	4	36
Vol avec violence sans arme (autre endroit public)	1							1					2
Vol avec violence sans arme (endr. acces. au pub.)	1		1			1	2	3	1				9

**PH Autre**

	Jan	Fév	Mar	Avr	Mai	Juin	Juil	Août	Sep	Oct	Nov	Déc	Total
Terrorisme, extrémisme et radicalisme	1			1					2				4
Cyberharcèlement	6	4	9	5	6	6	12	7	4	12	4	6	81
Fraude à l'identité	9	4	8	6	7	6	6	5	4	8	4	5	72



2025

**FC Vol moyen de transport**

	Jan	Fév	Mar	Avr	Mai	Juin	Total
Vol de voiture	12	2	5	9	10	9	47
Vol de moto		1			3		4
Carjacking	1			1			2
Vol de vélomoteur	3	3	4	4	7	3	24
Vol de vélo	1		2	2	1	2	8

**FC Cambriolage**

	Jan	Fév	Mar	Avr	Mai	Juin	Total
Cambriolage dans habitation	26	27	39	25	21	23	161
Cambriolage ds entreprise ou commerce	5	2	5	1	6	2	21
Cambriolage ds service public ou bâtiment administ		1	1	1	2	1	6
Cambriolage dans bâtiment (total)	31	30	45	27	29	26	188

**FC Vol autre**

	Jan	Fév	Mar	Avr	Mai	Juin	Total
Vol à main armée	2		1		2		5
Vol avec violence sans arme	1	2	7	6	4	7	27
Vol dans ou sur un véhicule	21	40	27	12	14	27	141
Vol d'armes et explosifs	1					2	3
Vol à l'arraché	1		1			4	6
Vol à la tire	2	2	5		3	1	13
Vol à l'étalage	20	26	9	9	11	9	84
Vol par ruse	5	2	2	2	2	1	14
Vol de métaux	1	2	6	2	1	1	13
Vol sur les chantiers		4	3	2	4	4	17
Vol d'animaux		1	1		2		4
Vol de cargaison	3	2	2	5	1		13



### Criminalité ICT

	Jan	Fév	Mar	Avr	Mai	Juin	Total
Fraude de cartes de paiements	13	14	13	8	8	11	67
Phishing	3	3	4	5	3	1	19
Shouldersurfing	1						1

### FC Autre

	Jan	Fév	Mar	Avr	Mai	Juin	Total
Violence contre les métiers d'intérêt général	1	1	1	3	1	2	9
Viol collectif						1	1
Graffiti			2				2
Dégradation de voiture	34	29	40	18	31	17	169
Rixe au couteau			1	1	4		6

### PH Violence intrafamiliale (VIF)

	Jan	Fév	Mar	Avr	Mai	Juin	Total
VIF: physique, dans le couple	28	18	26	22	22	26	142
VIF: physique, envers des descendants	2	3	1	6	5	1	18
VIF: physique, envers d'autres membres	9	4	3	5	6	6	33
VIF: psychique, dans le couple	19	19	15	15	13	18	99
VIF: psychique, envers d'autres membres			1	1			2
VIF: économique, dans le couple	1		2	1	4	2	10
VIF: économique, envers des descendants	1						1
VIF: économique, envers d'autres membres		4	1	1		1	7

### PH Hormones et dopage

	Mar	Juin	Total
Dopage humain	1		1
Engraissement illégal		1	1



### PH Drogues

	Jan	Fév	Mar	Mai	Juin	Total
Vente de cocaïne	3	6	1		3	13
Vente de drogues synthétiques			1	1		2
Vente-traffic d héroïne	1					1

### PH Trafic d'armes

	Jan	Total
Commerce et production d'arme non à feu	1	1

### PH Violence dans l'espace public

	Jan	Fév	Mar	Avr	Mai	Juin	Total
Violence physique (transport public)	2		2				4
Violence physique (voie publique)	27	22	31	30	46	30	186
Violence physique (autre endroit public)		1		1	1		3
Violence physique (endroit accessible au public)	7	3	8	4	6	2	30
Violence sexuelle (voie publique)			3	4	1	2	10
Violence sexuelle (autre endroit public)				2			2
Violence sexuelle (endroit accessible au public)		1				1	2
Violence psychique (transport public)			1		1		2
Violence psychique (voie publique)	22	16	32	30	34	25	159
Violence psychique (autre endroit public)			1	3	2		6
Violence psychique (endroit accessible au public)	7	4	6	6	6	2	31
Vol à main armée (voie publique)	2		1		1		4
Vol avec violence sans arme (transport public)						2	2
Vol avec violence sans arme (voie publique)		1	5	2	2	2	12
Vol avec violence sans arme (endr. acces. au pub.)				2		2	4

**PH Autre**

	Jan	Fév	Mar	Avr	Mai	Juin	Total
Cyberharcèlement	6	8	15	11	9	12	61
Fraude à l'identité	7	5	5	3	6	8	34

# ***STATISTIQUES POLICIERES DE CRIMINALITE***

---

***LIEU DE PERPETRATION: ZONE DE POLICE***

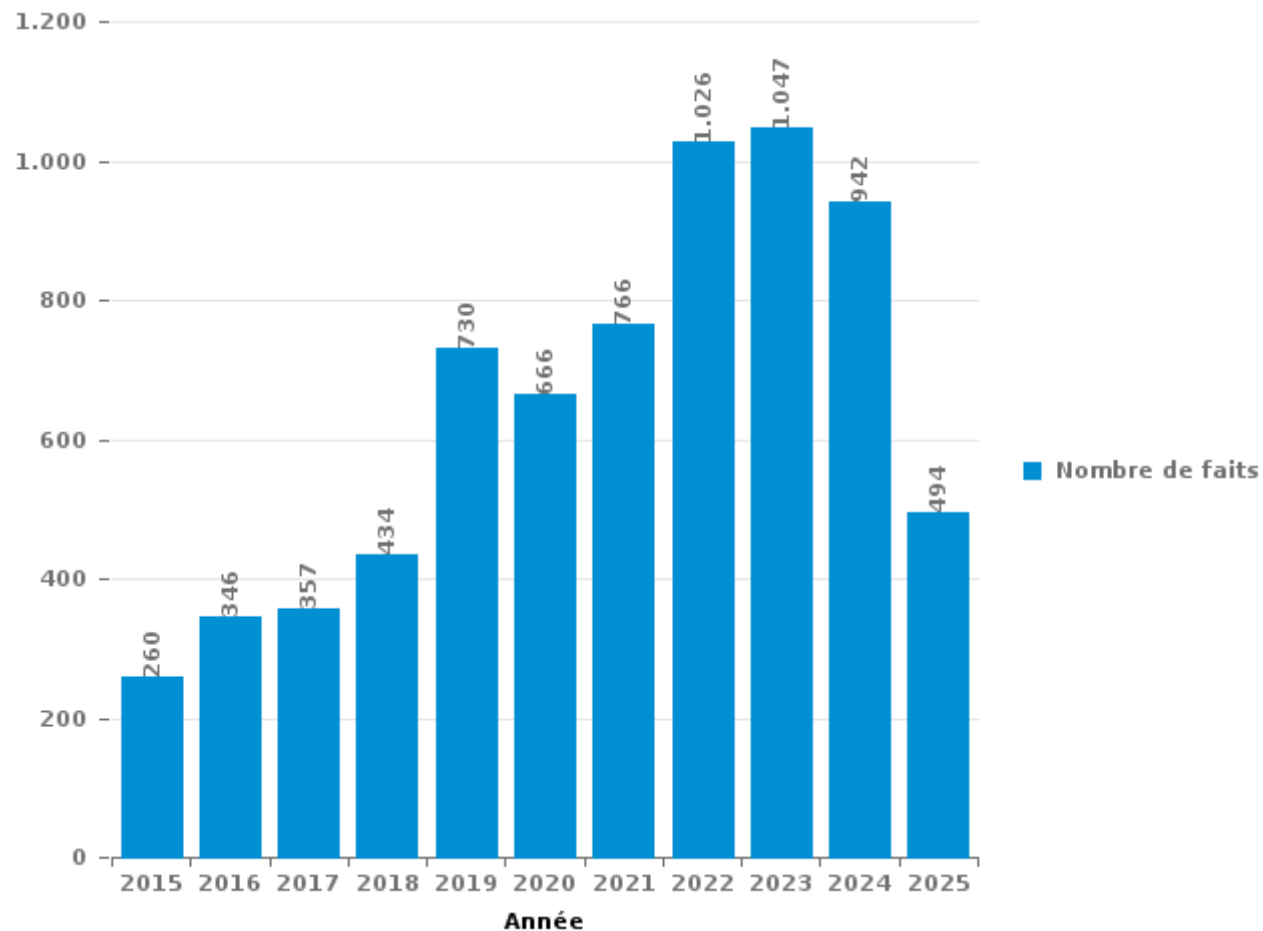
**POLICE BORAINNE**

***PARTIE III : ICT***



**POLICE BORAIN**

Nombre total de délits avec un élément ICT/online, depuis 2015



FPF/DGR/DRI/BIPOL - Statistiques policières de criminalité (date de clôture: 31/10/2025)  
Les données pour les années 2001 jusqu'à 2014 ne sont plus publiées mais restent disponibles sur demande auprès du service BIPOL.  
Les données pour 2025 ne concernent que le 1er semestre.



Criminalité ICT/online au sens strict

Infractions (exhaustif)

	2015	2016	2017	2018	2019	2020	2021	2022	2023	2024	2025
Code pénal social: Infr. contre foi publique en droit pénal social: Faux en informatique						1		1			
Criminalité informatique: Faux en informatique:	2	1	10	5	2	6	3	3	7	4	5
Criminalité informatique: Fraude informatique:	149	226	228	236	450	314	321	436	515	445	245
Criminalité informatique: Hacking:	6	11	6	11	29	22	18	19	17	14	10
Criminalité informatique: Sabotage:	2	2	1	1	5	2		2	1	3	2
Infr. contre autres valeurs morales et sentiments: Violation de communication par particulier:		1				3					
Infr. contre l'autorité publique: Refus de coopération (informatique et télécom):										2	
<b>Total:</b>	<b>159</b>	<b>241</b>	<b>245</b>	<b>253</b>	<b>486</b>	<b>348</b>	<b>342</b>	<b>461</b>	<b>540</b>	<b>468</b>	<b>262</b>

Figures criminelles (à considérer spécifiquement – ne pas additionner avec d'autres éléments – risque de double comptage!)

	2015	2016	2017	2018	2019	2020	2021	2022	2023	2024	2025
Fraude de cartes de paiements	85	102	102	126	251	191	150	230	221	101	67
Phishing					3	2	50	25	22	13	19
Ransomware					1				2	1	
Shouldersurfing	3	8	5		6		1		1	1	1
Skimming		2		1	1	1		1	1	4	



## Criminalité ICT/online au sens large

Infractions (uniquement si code-fait existe)

	2015	2016	2017	2018	2019	2020	2021	2022	2023	2024	2025
Armes et explosifs: Autre: Vente par correspondance/internet d'arme à feu	2										
Fraude: Escroquerie: Fraude par internet	80	80	83	136	150	175	236	365	346	360	158
Infr. contre autres valeurs morales et sentiments: Cyberlokkig (leurre de mineur par ICT):						1					
Infr. contre les moeurs: Grooming (contact par ICT avec mineur < 16 ans):		2			1	2					
Infr. contre les moeurs: Pornographie enfantine: Accès pornographie enfantine via technologie				2	2	1	1	1			
Infr. contre les moeurs: Voyeurisme: Diffusion enregistrement nudité ou intimité			7	8	16	19	15	7			
<b>Total:</b>	<b>82</b>	<b>82</b>	<b>90</b>	<b>146</b>	<b>169</b>	<b>198</b>	<b>252</b>	<b>373</b>	<b>346</b>	<b>360</b>	<b>158</b>

Figures criminelles (à considérer spécifiquement – ne pas additionner avec d'autres éléments – risque de double comptage!)

	2015	2016	2017	2018	2019	2020	2021	2022	2023	2024	2025
Cyberharcèlement	15	20	19	26	85	124	157	162	130	81	61

# ***STATISTIQUES POLICIERES DE CRIMINALITE***

---

***LIEU DE PERPETRATION: ZONE DE POLICE***

**POLICE BORAINNE**

***PARTIE IV : DESTINATION LIEU***



**POLICE BORRAINE**

**Vol et extorsion**

	2000	2015	2016	2017	2018	2019	2020	2021	2022	2023	2024	2025
Voie publique	2.296	886	824	620	564	493	410	370	384	510	531	237
Habitation: maison	1.033	815	669	526	468	526	320	341	287	358	344	164
Magasin	633	302	249	225	297	232	206	221	210	178	175	114
Parking	576	124	90	108	113	85	81	51	55	87	66	31
Habitation: non précisée	37	190	152	141	112	129	54	44	49	63	70	36
Inconnue	240	97	85	92	82	71	50	113	100	49	37	15
Habitation: garage	199	88	96	67	61	85	46	44	43	38	36	11
Institution d'enseignement	267	63	45	42	55	42	19	10	15	16	15	5
Habitation: dépendances	73	87	74	42	34	29	43	42	56	25	30	9
Habitation: appartement	51	54	68	50	41	55	40	31	30	31	36	20
Entreprise	94	49	37	52	32	44	17	24	19	26	31	18
Horeca	156	51	29	27	34	34	12	14	14	13	20	8
Hôpital	177	31	35	25	24	11	8	6	9	15	2	4
Chantier	94	33	27	18	24	23	17	10	22	18	17	17
Habitation: allée	110	38	35	27	18	13	18	15	6	15	16	9
Moyen de transport: voiture	161	26	34	30	12	10	4	5	3	11	5	6
Autre	28	32	28	29	23	21	11	17	20	10	15	6
Terrain	38	36	23	23	21	14	13	5	16	8	13	13
Station essence	48	25	23	12	12	12	5	13	9	10	10	2
Service public	42	15	19	17	16	12	2	17	5	15	8	2
Infrastructure sportive	31	20	20	22	23	10	6	7	12	9	4	3
Culture et loisirs	44	16	17	22	12	10	6	5	12	6	7	4
Banque / institution financière	13	16	15	15	6	28	11	6	10	9	4	1
Station de bus / métro et gare de chemin de fer	40	6	13	7	12	5	4	8	1	5	3	5
Bâtiment administratif	19	7	10	16	11	13	6	7	4	5	7	1
Cimetière	17	6	6	12	13	12	2	6	8	5	9	3
Médecin / dentiste / pharmacien	12	14	6	13	7	9	6	3	2	9	5	6
Moyen de transport: autre	9	12	11	9	8	9	4	4		9	5	1
Service	25	2	8	7	10	7	5	5	4	2	4	2
Maison de repos	24	6	7	13	6	3	2	2	7	2	5	1
Habitation: autre	8	8	8	3	5	9	3	2	1	3	6	1
Stade	18	4	4	3	3	5	4	2	1	2		1
Moyen de transport: autobus / autocar	3	6	4	4	6	5	3	5	3	2	4	
Moyen de transport: camion	11	4	9	3	4	4	1			3	5	
Edifice religieux / lieu du culte	7	3	4	9	4	2	3	4	1			
Moyen de transport: train / tram / métro	6	7	4	3	3	1	2	1	4	1	2	2
Aéroport	1	2	1			1				1		
Guichet automatique	6											
Emplacement de vélo				1	2	1						
Maison de débauche			2					1		1		
Arrêt de bus / tram	1	1										
Eaux intérieures et maritimes	1											
<b>Total</b>	<b>6.649</b>	<b>3.182</b>	<b>2.791</b>	<b>2.334</b>	<b>2.177</b>	<b>2.076</b>	<b>1.445</b>	<b>1.461</b>	<b>1.422</b>	<b>1.570</b>	<b>1.547</b>	<b>758</b>



**POLICE BORAINE**

**Dégradation de la propriété**

	2000	2015	2016	2017	2018	2019	2020	2021	2022	2023	2024	2025
Voie publique	484	719	599	578	608	523	414	372	422	356	397	195
Habitation: résidence principale	367	406	335	332	269	272	260	244	226	276	267	113
Habitation: non précisée	18	63	65	61	70	55	38	35	33	39	38	39
Parking	49	44	58	37	43	40	35	35	25	35	43	13
Institution d'enseignement	48	23	17	10	22	16	10	5	5	9	12	4
Habitation: garage	33	27	20	18	19	5	6	6	12	5	5	5
Inconnue	34	11	5	12	14	7	5	28	11	13	14	5
Terrain	21	17	12	20	12	9	9	12	9	11	3	6
Habitation: allée	22	16	12	12	15	16	11	6	5	8	10	4
Habitation: jardin	15	15	10	7	18	15	9	8	10	15	5	3
Magasin	46	15	15	10	6	9	4	9	4	6	6	
Bureau de police		15	13	11	6	11	16	12	8	9	13	6
Moyen de transport: voiture	57	13	10	6	5	3	1	3	6	2	6	
Horeca	28	20	10	10	5	10	6		6	6	9	
Entreprise	26	10	5	19	5	9	3	3	7	1	1	3
Habitation: dépendances	11	10	6	8	6	9	11	6	4	6	5	
Service public	15	10	3	9	6	2	4	4	2	3	2	2
Habitation: résidence secondaire	5	9	7	7	4	5	3	2	3	3	3	1
Autre	2	7	4	3	2	3	4	5	3	6	9	1
Infrastructure sportive	12	5	3	3	2	3	2		2	5	2	2
Chantier	11	4	3	4	3	3	6	2	1		2	
Bâtiment administratif	4	2	5	5	2	7	3	3	1	2		1
Culture et loisirs	5	5	8		3	2	1	1	3	1	3	1
Station de bus / métro et gare de chemin de fer	18	3	2		1	2	2	1		1	1	
Cimetière		4	4	4	1	2	3	2	4	4	2	
Hôpital	4	2	4	1		6	2		3	5	2	
Edifice religieux / lieu du culte	4	2	1	3	6	3	1	2	1		1	1
Moyen de transport: autre	1	6	3	3		1	3	1	1	4		1
Stade	7	3		3	1	1		1	3		1	
Banque / institution financière	3	1	1	1	1		2	5	3	2		
Station essence	5	4		2	3	1		2	1			1
Service	5	1	1		1	1		3	1	2	1	1
Médecin / dentiste / pharmacien			4			3	1		1	2	2	
Maison de repos	4		1						1	1		
Arrêt de bus / tram	1		1		1							
Aéroport			1									
Moyen de transport: train / tram / métro	1											
<b>Total</b>	<b>1.366</b>	<b>1.492</b>	<b>1.248</b>	<b>1.199</b>	<b>1.160</b>	<b>1.054</b>	<b>875</b>	<b>818</b>	<b>827</b>	<b>838</b>	<b>865</b>	<b>408</b>

FPF/DGR/DRI/BIPOL - Statistiques policières de criminalité (date de clôture: 31/10/2025)  
 Les données pour les années 2001 jusqu'à 2014 ne sont plus publiées mais restent disponibles sur demande auprès du service BIPOL.  
 Les données pour 2025 ne concernent que le 1er semestre.



**POLICE BORAINE**

**Infractions contre l'intégrité physique**

	2000	2015	2016	2017	2018	2019	2020	2021	2022	2023	2024	2025
Habitation	258	528	481	432	478	442	446	423	480	512	526	256
Voie publique	284	395	381	425	412	395	357	328	387	409	418	213
Institution d'enseignement	18	56	33	30	38	54	26	26	14	42	39	16
Inconnue	62	13	16	14	17	12	20	40	20	20	12	9
Parking	9	14	6	10	11	18	17	7	13	17	15	10
Horeca	27	12	11	11	9	11	11	9	11	13	11	4
Magasin	11	11	11	8	10	10	10	12	16	11	11	4
Hôpital	9	10	6	3	11	10	3	4	6	9	7	6
Service public	3	3	3	4	2	5	5	3	6	12	9	1
Infrastructure sportive	9	5	6	5	5	3	2	4	3	4	6	2
Habitation: allée	11	8	3	4	3	4	3	7	5	1	2	
Habitation: jardin	6	5	2	3	8	4	7	6	3	4	2	
Culture et loisirs	7	4	5	4	2	4	2		6	6	8	1
Terrain	6	1	6	2	5	5	3	1	5	7	2	2
Entreprise	6	3	2	6	3	4	6	1	1	2	5	
Station de bus / métro et gare de chemin de fer	5	3	3	5	2	4	3	3	2	3	2	1
Moyen de transport: autobus / autocar	3	3	3	2	3	2		2	3	6	2	2
Moyen de transport: autre	4	1	3	3	2		3	2	1	3	4	2
Autre	1	5	1	5	2	3		2	3	3	1	1
Stade	2	1	3	3	6	2	1		3	1	2	1
Maison de repos		5	1	2	4	2	2		1	2	1	
Arrêt de bus / tram					1				4	5	3	1
Bureau de police		2	2		1	2		1	3	1	2	
Station essence	3		1	1		1	1		2	2		
Bâtiment administratif	1	2	1	1		1	1	1	1	1		
Moyen de transport: train / tram / métro	1	1		1		1		2			1	
Aéroport		2	3	1								
Service	1		1			1				1	2	
Edifice religieux / lieu du culte			1		1	1					2	
Banque / institution financière		1								1	1	
Maison de débauche			1				1				1	
Eaux intérieures et maritimes						1						
Médecin / dentiste / pharmacien		1										
<b>Total</b>	<b>747</b>	<b>1.095</b>	<b>996</b>	<b>985</b>	<b>1.036</b>	<b>1.002</b>	<b>930</b>	<b>884</b>	<b>999</b>	<b>1.098</b>	<b>1.097</b>	<b>532</b>

# ***STATISTIQUES POLICIERES DE CRIMINALITE***

---

*LIEU DE PERPETRATION: ZONE DE POLICE*

**POLICE BORAIN**

***PARTIE V : ZONE DE POLICE vs. TYPOLOGIE***



### Typologie de la zone: Catégorie 3

Zone de police
BALEN - DESSEL - MOL
DEMERDAL - DSZ
GAVERS
HEKLA
LOKEREN
MEETJESLAND CENTRUM
MINOS
POLICE ANS - ST-NICOLAS
POLICE BORAINÉ
POLICE DE SERAING - NEUPRE
POLICE LOCALE DE WATERLOO
POLICE LOCALE MARIEMONT
POLICE LOCALE VILLE ATH
POLICE LOCALE WAVRE
POLITIE REGIO TURNHOUT
POLITIEZONE AARSCHOT
POLITIEZONE NOORD
PZ BRASSCHAAT
PZ BREDENE/DE HAAN
PZ CARMA



## CRIMINALITE ENREGISTREE : ZONE DE POLICE vs TYPOLOGIE

PZ DAMME/KNOKKE-HEIST
PZ DEINZE/ZULTE/LIEVEGEM
PZ DENDERMONDE
PZ DILBEEK
PZ GEEL/LAAKDAL/MEERHOUT
PZ GINGELOM/NIEUWERKERKEN/SINT-TRUIDEN
PZ GRIMBERGEN
PZ HASPENGOUW
PZ LIER
PZ RONSE
PZ SCHOTEN
PZ VLAAMSE ARDENNEN
PZ ZAVENTEM
PZ ZENNEVALLEI
REGIO RHODE & SCHELDE
VILVOORDE - MACHELEN
WOKRA
ZONE DE BRAINE-L'ALLEUD
ZONE DE POLICE DE MOUSCRON
ZONE DES TRIEUX
ZONE NETELAND
ZONE NIVELLES - GENAPPE
ZONE RHODE
ZP AISEAU-PRESLES/CHATELET/FARCIENNES



## CRIMINALITE ENREGISTREE : ZONE DE POLICE vs TYPOLOGIE

ZP AWANS/GRACE-HOLLOGNE
ZP BEYNE-FLERON-SOUMAGNE
ZP FLEMALLE
ZP HERSTAL
ZP HUY



## CRIMINALITE ENREGISTREE : ZONE DE POLICE vs TYPOLOGIE

### Typologie de la zone: Catégorie 3

Figure criminelle/phénomène	Niveau	% 2021 - 2022	% 2022 - 2023	% 2023 - 2024
Vol de voiture	ZONE DE POLICE	13,2%	48,3%	19,1%
	TYPLOGIE	7,5%	16,6%	-5,6%
Vol de moto	ZONE DE POLICE	-47,8%	25,0%	20,0%
	TYPLOGIE	-1,6%	19,4%	-0,7%
Carjacking	ZONE DE POLICE	33,3%	-50,0%	300,0%
	TYPLOGIE	35,7%	-15,8%	37,5%
Homejacking	ZONE DE POLICE	-100,0%	/	-100,0%
	TYPLOGIE	-11,8%	6,7%	-6,3%
Vol dans les garages	ZONE DE POLICE	/	/	-100,0%
	TYPLOGIE	-15,6%	21,5%	-39,2%
Vol de vélomoteur	ZONE DE POLICE	-11,1%	-17,5%	21,2%
	TYPLOGIE	18,7%	13,8%	-14,5%
Vol de vélo	ZONE DE POLICE	7,3%	-29,5%	-16,1%
	TYPLOGIE	12,9%	2,2%	-16,0%
Cambriolage dans habitation	ZONE DE POLICE	-15,8%	19,5%	-2,7%
	TYPLOGIE	11,9%	-1,4%	-2,8%
Cambriolage ds entreprise ou commerce	ZONE DE POLICE	-18,0%	-4,9%	38,5%
	TYPLOGIE	-1,9%	15,2%	-14,4%
Cambriolage ds service public ou bâtiment administ	ZONE DE POLICE	-52,2%	81,8%	25,0%
	TYPLOGIE	-5,8%	20,0%	-15,0%
Vol au bélier	ZONE DE POLICE	/	/	/
	TYPLOGIE	25,0%	120,0%	0,0%



## CRIMINALITE ENREGISTREE : ZONE DE POLICE vs TYPOLOGIE

Figure criminelle/phénomène	Niveau	% 2021 - 2022	% 2022 - 2023	% 2023 - 2024
Cambriolage dans bâtiment (total)	ZONE DE POLICE	-18,2%	18,2%	3,1%
	TYPOLOGIE	9,1%	1,7%	-5,1%
Vol à main armée	ZONE DE POLICE	11,1%	80,0%	5,6%
	TYPOLOGIE	-3,4%	3,8%	9,2%
Vol avec violence sans arme	ZONE DE POLICE	1,6%	-1,6%	19,7%
	TYPOLOGIE	26,6%	-1,4%	-6,6%
Vol dans ou sur un véhicule	ZONE DE POLICE	-3,3%	45,2%	15,6%
	TYPOLOGIE	11,5%	-9,4%	-2,8%
Sacjacking dans une voiture	ZONE DE POLICE	/	/	/
	TYPOLOGIE	300,0%	-62,5%	-66,7%
Vol d'armes et explosifs	ZONE DE POLICE	-12,5%	28,6%	11,1%
	TYPOLOGIE	5,8%	2,0%	-7,8%
Steaming	ZONE DE POLICE	/	/	/
	TYPOLOGIE	100,0%	77,8%	-50,0%
Arrachage de sac à main	ZONE DE POLICE	-75,0%	300,0%	-50,0%
	TYPOLOGIE	26,3%	-10,4%	-25,6%
Vol à l'arraché	ZONE DE POLICE	-35,0%	38,5%	38,9%
	TYPOLOGIE	11,7%	1,8%	3,7%
Vol à la tire	ZONE DE POLICE	23,1%	12,5%	-19,4%
	TYPOLOGIE	26,0%	-5,1%	-11,2%
Vol à l'étalage	ZONE DE POLICE	3,1%	10,5%	-18,4%
	TYPOLOGIE	13,7%	1,6%	2,8%
Vol par ruse	ZONE DE POLICE	11,5%	17,2%	11,8%
	TYPOLOGIE	7,9%	6,4%	-7,4%



## CRIMINALITE ENREGISTREE : ZONE DE POLICE vs TYPOLOGIE

Figure criminelle/phénomène	Niveau	% 2021 - 2022	% 2022 - 2023	% 2023 - 2024
Vol de métaux	ZONE DE POLICE	27,8%	-17,4%	0,0%
	TYPOLOGIE	36,0%	-8,6%	-6,0%
Vol sur les chantiers	ZONE DE POLICE	120,0%	-18,2%	-5,6%
	TYPOLOGIE	24,0%	-12,8%	-5,9%
Home-invasion	ZONE DE POLICE	/	-100,0%	/
	TYPOLOGIE	-26,5%	16,0%	0,0%
Vol d'animaux	ZONE DE POLICE	100,0%	-37,5%	20,0%
	TYPOLOGIE	-10,4%	-18,3%	17,3%
Vol de cargaison	ZONE DE POLICE	9,1%	-25,0%	400,0%
	TYPOLOGIE	-6,7%	2,0%	32,9%
Fraude de cartes de paiements	ZONE DE POLICE	53,3%	-3,9%	-54,3%
	TYPOLOGIE	34,0%	-2,1%	-14,2%
Phishing	ZONE DE POLICE	-50,0%	-12,0%	-40,9%
	TYPOLOGIE	-10,7%	-4,2%	-3,4%
Ransomware	ZONE DE POLICE	/	/	-50,0%
	TYPOLOGIE	37,5%	0,0%	0,0%
Shouldersurfing	ZONE DE POLICE	-100,0%	/	0,0%
	TYPOLOGIE	28,3%	32,5%	-52,0%
Skimming	ZONE DE POLICE	/	0,0%	300,0%
	TYPOLOGIE	79,6%	-31,8%	-31,7%
Violence contre les métiers d'intérêt général	ZONE DE POLICE	100,0%	-38,9%	-18,2%
	TYPOLOGIE	20,1%	8,1%	2,9%
Viol collectif	ZONE DE POLICE	0,0%	-33,3%	-100,0%
	TYPOLOGIE	-4,7%	-9,8%	-21,6%



## CRIMINALITE ENREGISTREE : ZONE DE POLICE vs TYPOLOGIE

Figure criminelle/phénomène	Niveau	% 2021 - 2022	% 2022 - 2023	% 2023 - 2024
Graffiti	ZONE DE POLICE	21,4%	-23,5%	-53,8%
	TYPOLOGIE	44,1%	-5,3%	-13,7%
Dégradation de voiture	ZONE DE POLICE	6,7%	-17,6%	18,6%
	TYPOLOGIE	2,8%	-1,5%	1,9%
Rixe au couteau	ZONE DE POLICE	-11,8%	-20,0%	-8,3%
	TYPOLOGIE	-10,7%	-8,8%	0,9%
VIF: physique, dans le couple	ZONE DE POLICE	11,8%	-1,1%	-3,3%
	TYPOLOGIE	10,2%	3,4%	-0,7%
VIF: physique, envers des descendants	ZONE DE POLICE	-34,0%	20,0%	33,3%
	TYPOLOGIE	3,1%	15,3%	8,4%
VIF: physique, envers d'autres membres	ZONE DE POLICE	18,5%	-6,3%	20,0%
	TYPOLOGIE	1,7%	9,2%	-0,4%
VIF: sexuelle, dans le couple	ZONE DE POLICE	/	/	/
	TYPOLOGIE	-12,8%	29,3%	-3,8%
VIF: sexuelle, envers des descendants	ZONE DE POLICE	-87,5%	300,0%	-100,0%
	TYPOLOGIE	-58,6%	-61,7%	-60,9%
VIF: sexuelle, envers d'autres membres	ZONE DE POLICE	-100,0%	/	0,0%
	TYPOLOGIE	0,0%	-18,8%	7,7%
VIF: psychique, dans le couple	ZONE DE POLICE	2,4%	-23,6%	14,2%
	TYPOLOGIE	6,8%	-1,1%	-0,5%
VIF: psychique, envers des descendants	ZONE DE POLICE	33,3%	75,0%	0,0%
	TYPOLOGIE	13,7%	-1,0%	16,3%
VIF: psychique, envers d'autres membres	ZONE DE POLICE	0,0%	162,5%	-66,7%
	TYPOLOGIE	-14,5%	17,4%	13,7%



## CRIMINALITE ENREGISTREE : ZONE DE POLICE vs TYPOLOGIE

Figure criminelle/phénomène	Niveau	% 2021 - 2022	% 2022 - 2023	% 2023 - 2024
VIF: économique, dans le couple	ZONE DE POLICE	85,7%	-7,7%	0,0%
	TYPOLOGIE	2,9%	-11,4%	5,8%
VIF: économique, envers des descendants	ZONE DE POLICE	/	-50,0%	0,0%
	TYPOLOGIE	8,3%	10,3%	2,3%
VIF: économique, envers d'autres membres	ZONE DE POLICE	73,3%	-42,3%	0,0%
	TYPOLOGIE	24,8%	9,8%	0,7%
Dopage humain	ZONE DE POLICE	-100,0%	/	-100,0%
	TYPOLOGIE	-6,9%	-6,5%	-42,6%
Engraissement illégal	ZONE DE POLICE	/	/	/
	TYPOLOGIE	-37,5%	20,0%	0,0%
Vente de cocaïne	ZONE DE POLICE	55,6%	0,0%	-50,0%
	TYPOLOGIE	-0,8%	21,7%	6,9%
Import-export de cocaïne	ZONE DE POLICE	/	/	/
	TYPOLOGIE	-4,0%	29,2%	-3,2%
Production de drogues synthétiques	ZONE DE POLICE	/	-100,0%	/
	TYPOLOGIE	8,3%	-23,1%	5,0%
Import-export de drogues synthétiques	ZONE DE POLICE	/	/	/
	TYPOLOGIE	-65,0%	50,0%	38,1%
Vente de drogues synthétiques	ZONE DE POLICE	0,0%	100,0%	-25,0%
	TYPOLOGIE	-20,1%	21,1%	9,5%
Production de cannabis (culture)	ZONE DE POLICE	-11,1%	-75,0%	-50,0%
	TYPOLOGIE	-11,8%	-24,0%	-8,8%
Import-export de cannabis en grande quantité	ZONE DE POLICE	/	/	/
	TYPOLOGIE	-70,6%	40,0%	128,6%



## CRIMINALITE ENREGISTREE : ZONE DE POLICE vs TYPOLOGIE

Figure criminelle/phénomène	Niveau	% 2021 - 2022	% 2022 - 2023	% 2023 - 2024
Vente de cannabis en grande quantité	ZONE DE POLICE	/	-100,0%	/
	TYPOLOGIE	10,3%	-12,5%	17,9%
Import-export d'héroïne	ZONE DE POLICE	/	/	/
	TYPOLOGIE	-43,8%	33,3%	33,3%
Vente-traffic d'héroïne	ZONE DE POLICE	/	/	-50,0%
	TYPOLOGIE	-18,8%	21,2%	-19,0%
Commerce et production d'arme à feu et mun.	ZONE DE POLICE	/	0,0%	-100,0%
	TYPOLOGIE	12,1%	16,2%	-4,7%
Commerce et production d'arme non à feu	ZONE DE POLICE	/	/	0,0%
	TYPOLOGIE	60,0%	-25,0%	116,7%
TEH - exploitation économique	ZONE DE POLICE	/	/	/
	TYPOLOGIE	-34,2%	24,0%	-16,1%
TEH - exploitation sexuelle	ZONE DE POLICE	/	25,0%	-40,0%
	TYPOLOGIE	1,1%	42,0%	-2,4%
Violence physique (transport public)	ZONE DE POLICE	80,0%	66,7%	-60,0%
	TYPOLOGIE	29,3%	26,0%	-5,1%
Violence physique (voie publique)	ZONE DE POLICE	14,4%	6,9%	2,9%
	TYPOLOGIE	12,8%	3,2%	2,6%
Violence physique (autre endroit public)	ZONE DE POLICE	200,0%	66,7%	-60,0%
	TYPOLOGIE	-1,6%	4,8%	9,2%
Violence physique (endroit accessible au public)	ZONE DE POLICE	52,4%	3,1%	0,0%
	TYPOLOGIE	51,5%	0,4%	0,0%
Violence sexuelle (transport public)	ZONE DE POLICE	-50,0%	100,0%	-100,0%
	TYPOLOGIE	6,1%	-7,1%	12,3%



## CRIMINALITE ENREGISTREE : ZONE DE POLICE vs TYPOLOGIE

Figure criminelle/phénomène	Niveau	% 2021 - 2022	% 2022 - 2023	% 2023 - 2024
Violence sexuelle (voie publique)	ZONE DE POLICE	0,0%	7,1%	-20,0%
	TYPOLOGIE	18,6%	-0,3%	-4,6%
Violence sexuelle (autre endroit public)	ZONE DE POLICE	-33,3%	-100,0%	/
	TYPOLOGIE	-8,9%	-30,1%	24,3%
Violence sexuelle (endroit accessible au public)	ZONE DE POLICE	500,0%	50,0%	-22,2%
	TYPOLOGIE	31,5%	3,8%	-3,1%
Violence psychique (transport public)	ZONE DE POLICE	233,3%	-50,0%	-60,0%
	TYPOLOGIE	19,2%	4,3%	8,2%
Violence psychique (voie publique)	ZONE DE POLICE	10,3%	2,5%	-12,6%
	TYPOLOGIE	6,8%	7,5%	0,7%
Violence psychique (autre endroit public)	ZONE DE POLICE	283,3%	-8,7%	-33,3%
	TYPOLOGIE	24,7%	2,4%	7,6%
Violence psychique (endroit accessible au public)	ZONE DE POLICE	27,0%	34,0%	-1,6%
	TYPOLOGIE	18,0%	14,9%	-3,6%
Vol à main armée (transport public)	ZONE DE POLICE	/	/	/
	TYPOLOGIE	50,0%	50,0%	-33,3%
Vol à main armée (voie publique)	ZONE DE POLICE	0,0%	133,3%	42,9%
	TYPOLOGIE	-0,9%	36,6%	8,5%
Vol à main armée (autre endroit public)	ZONE DE POLICE	/	-100,0%	/
	TYPOLOGIE	120,0%	18,2%	30,8%
Vol à main armée (endroit accessible au public)	ZONE DE POLICE	-66,7%	100,0%	100,0%
	TYPOLOGIE	-4,3%	-25,6%	13,1%
Vol avec violence sans arme (transport public)	ZONE DE POLICE	0,0%	50,0%	-100,0%
	TYPOLOGIE	31,0%	16,4%	-15,6%



## CRIMINALITE ENREGISTREE : ZONE DE POLICE vs TYPOLOGIE

Figure criminelle/phénomène	Niveau	% 2021 - 2022	% 2022 - 2023	% 2023 - 2024
Vol avec violence sans arme (voie publique)	ZONE DE POLICE	-9,7%	10,7%	16,1%
	TYPOLOGIE	6,3%	5,9%	0,0%
Vol avec violence sans arme (autre endroit public)	ZONE DE POLICE	/	/	100,0%
	TYPOLOGIE	25,0%	3,6%	7,0%
Vol avec violence sans arme (endr. acces. au pub.)	ZONE DE POLICE	-33,3%	-40,0%	50,0%
	TYPOLOGIE	24,0%	-0,7%	-4,3%
Faux policiers	ZONE DE POLICE	-100,0%	/	-100,0%
	TYPOLOGIE	18,8%	-13,2%	106,1%
Terrorisme, extrémisme et radicalisme	ZONE DE POLICE	-100,0%	/	100,0%
	TYPOLOGIE	-12,2%	13,9%	63,4%
Cyberharcèlement	ZONE DE POLICE	3,2%	-19,8%	-37,7%
	TYPOLOGIE	-1,3%	7,7%	1,7%
Fraude à l'identité	ZONE DE POLICE	43,6%	-4,5%	-32,7%
	TYPOLOGIE	-4,9%	8,2%	-6,2%

# ***STATISTIQUES POLICIERES DE CRIMINALITE***

---

***LIEU DE PERPETRATION: ZONE DE POLICE***

**POLICE BORAIN**

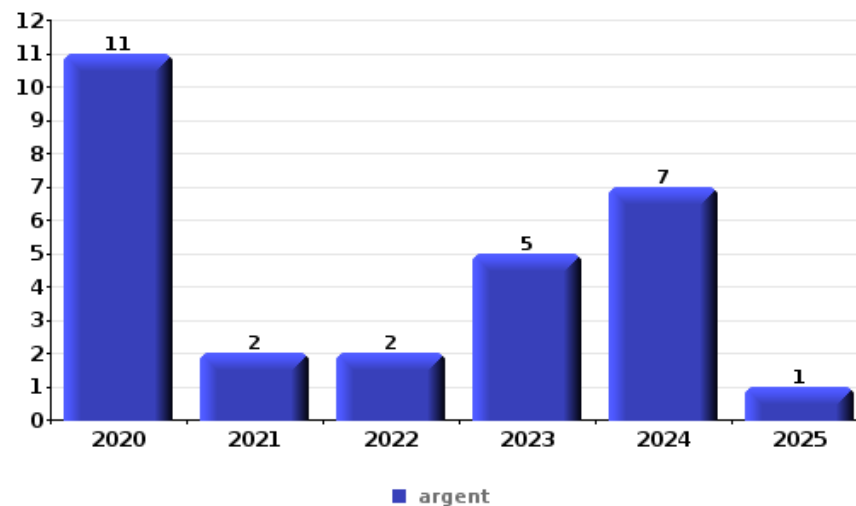
***PARTIE VI : OBJETS ET MOYENS DE TRANSPORT***



**POLICE BORAINNE**

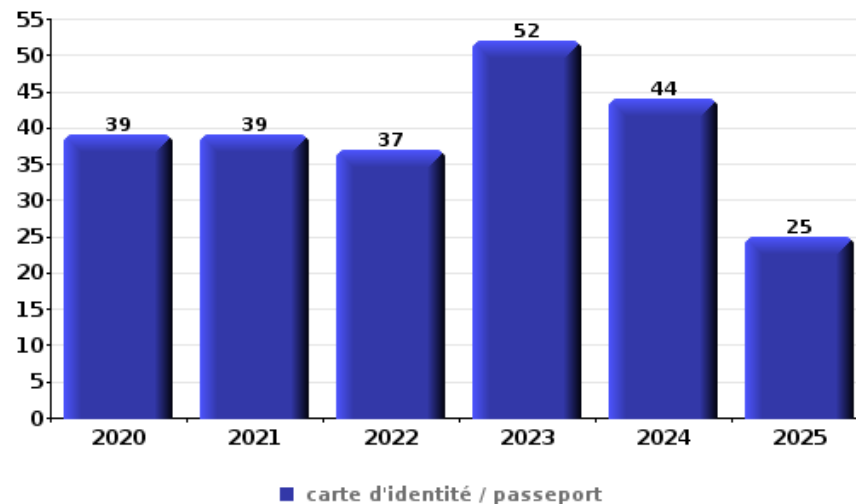
**Vol à main armée**

Top 5 Objets volés (sbd nombre de faits)		2020	2021	2022	2023	2024	2025
1	argent	11	2	2	5	7	1
2	GSM et accessoires	3	1	3	4	5	2
3	carte bancaire / carte de crédit			1	4	4	
4	carte d'identité / passeport	1			4	2	
5	bijouterie / montre	2	1		1	2	



**Vol dans ou sur un véhicule**

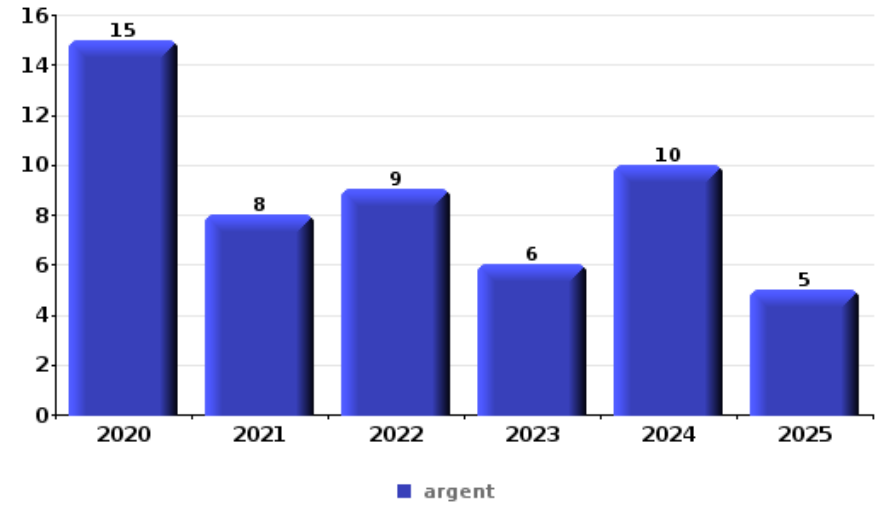
Top 5 Objets volés (sbd nombre de faits)		2020	2021	2022	2023	2024	2025
1	carte d'identité / passeport	39	39	37	52	44	25
2	permis de conduire	40	40	43	50	37	22
3	carte bancaire / carte de crédit	28	37	29	47	35	24
4	plaque d'immatriculation	47	25	16	14	39	25
5	argent	22	30	22	42	27	19





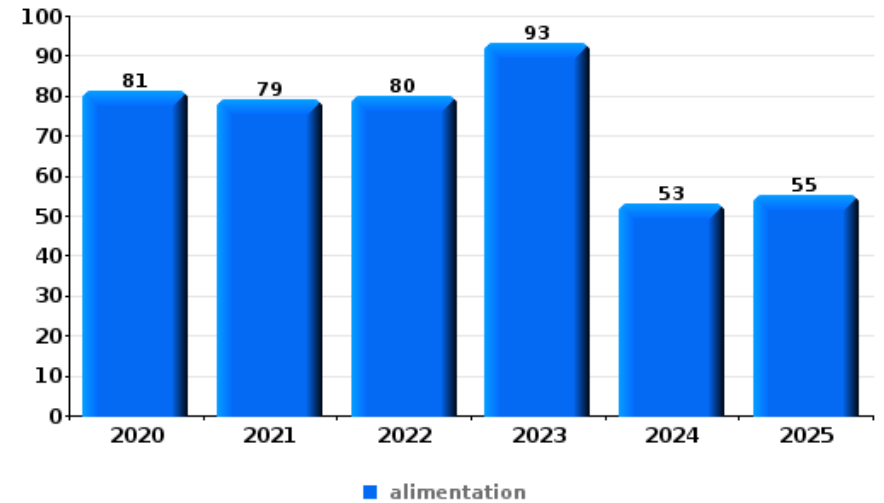
**Cambrilage ds entreprise ou commerce**

Top 5 Objets volés (sbd nombre de faits)		2020	2021	2022	2023	2024	2025
1	argent	15	8	9	6	10	5
2	outillage	5	7	4	1	5	1
3	alimentation	4	4	4	1	6	2
4	matériaux de construction / de chantier	1	2	3	1	2	
5	carburant / énergie			1	2	4	1
5	clé	2	1	1	1	2	1
5	métaux		1		2	4	1
5	ordinateur et accessoires	1	1	2	1	2	1
5	vêtement	3		2	2	1	



**Vol à l'étalage**

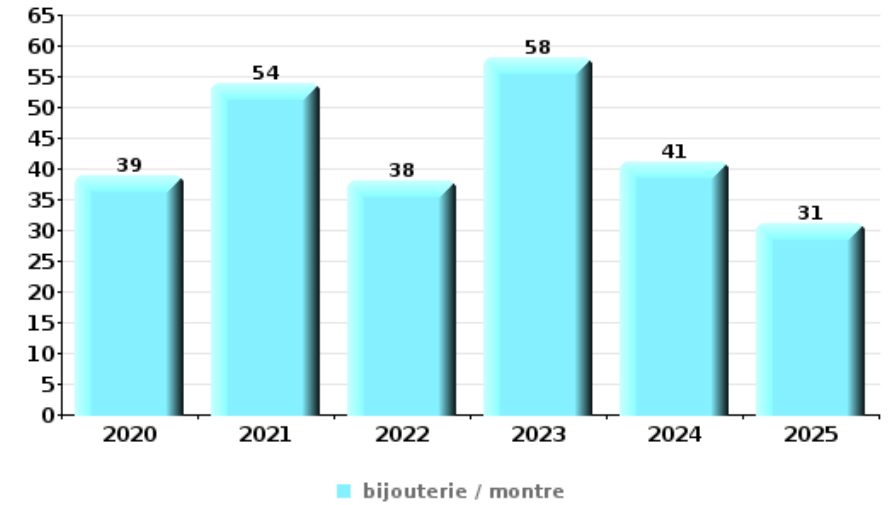
Top 5 Objets volés (sbd nombre de faits)		2020	2021	2022	2023	2024	2025
1	alimentation	81	79	80	93	53	55
2	parfum / produit de beauté	6	6	16	13	15	11
3	vêtement	7	9	5	17	11	9
4	tabac	7	9	13	8	12	1
5	multimédia	7	6	7	7	7	1





**Cambrilage dans habitation**

Top 5 Objets volés (sbd nombre de faits)		2020	2021	2022	2023	2024	2025
1	bijouterie / montre	39	54	38	58	41	31
2	argent	41	46	34	56	45	18
3	multimédia	49	50	36	38	47	13
4	outillage	38	39	37	33	36	14
5	ordinateur et accessoires	20	30	24	20	27	4



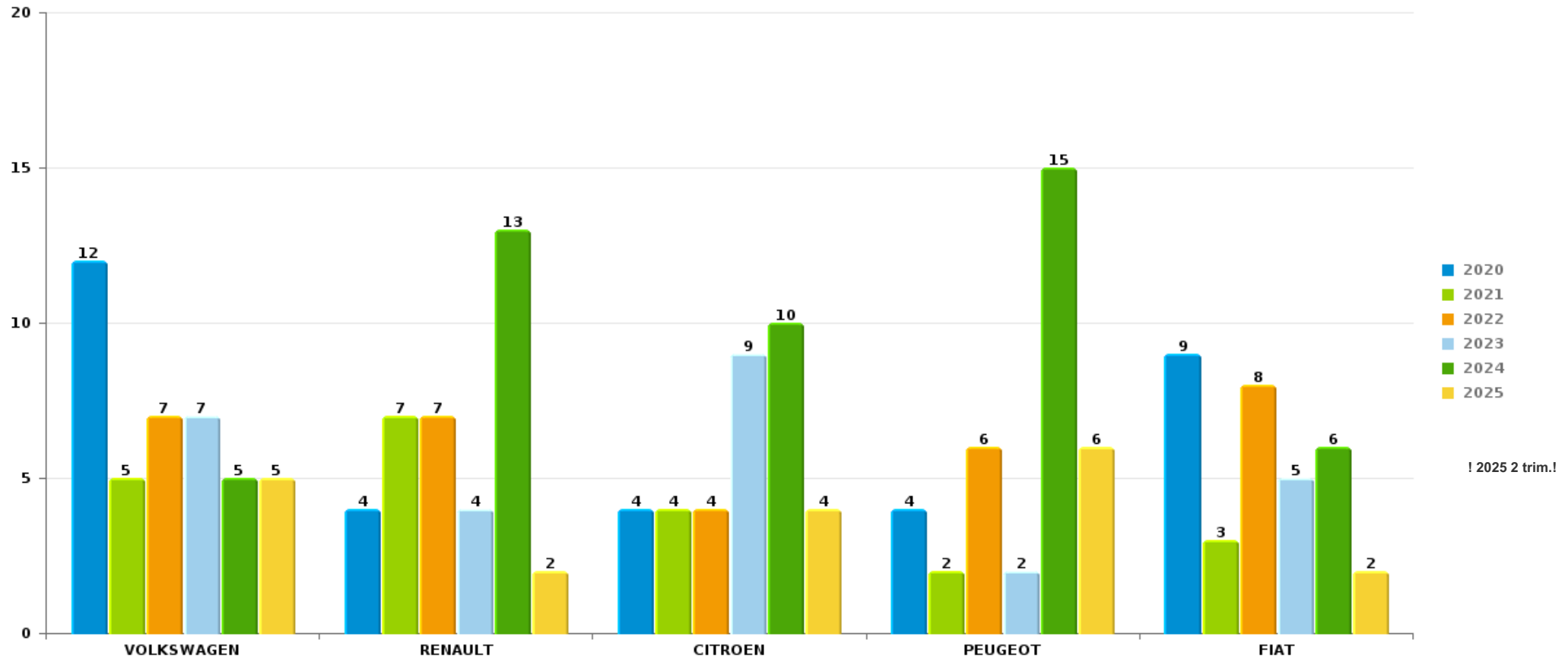
*Remarque: en ce qui concerne les objets, aucun total n'est reproduit étant donné que plusieurs objets peuvent avoir été volés lors d'un même fait.*



POLICE BORAINNE

Vol de voiture

Nombre de voitures volées par marque (Top 5)



# ***STATISTIQUES POLICIERES DE CRIMINALITE***

---

***LIEU DE PERPETRATION: ZONE DE POLICE***

**POLICE BORAINA**

***PARTIE VII : SUSPECTS***



## Partie 1: Niveau FAITS (comptage du nombre de faits pour lesquels un certain type de suspect est impliqué)

### 1.1. Nombre d'infractions selon le sexe des suspects identifiés (par catégorie principale)

Étant donné que, tant un suspect identifié masculin qu'un suspect identifié féminin peuvent être impliqués lors d'un même fait, il est possible que la somme des colonnes «Hommes» et «Femmes» soit supérieure à la valeur de la colonne «Total...» (voir également la note méthodologique)

#### POLICE BORAINNE

2025

Catégorie principale / Sexe	Nombre total de faits avec au moins 1 suspect	Hommes	%	Femmes	%
Drogues	265	242	91,3%	26	9,8%
Ivresse et alcool	149	127	85,2%	22	14,8%
Infr. contre l'intégrité physique	126	99	78,6%	36	28,6%
Environnement	119	69	58,0%	59	49,6%
Armes et explosifs	94	89	94,7%	5	5,3%
Vol et extorsion	80	61	76,3%	23	28,8%
Registre de population	58	42	72,4%	16	27,6%
Infr. contre autres valeurs morales et sentiments	53	31	58,5%	24	45,3%
Infr. contre la sécurité publique	45	38	84,4%	8	17,8%
Dégradation de la propriété	37	33	89,2%	5	13,5%
Fraude	35	31	88,6%	7	20,0%
Législation sur les étrangers	35	31	88,6%	4	11,4%
Infr. contre l'autorité publique	30	28	93,3%	2	6,7%
Criminalité informatique	19	12	63,2%	7	36,8%
Infr. contre la foi publique	12	11	91,7%	1	8,3%
Infr. contre la famille	10	1	10,0%	9	90,0%

## CRIMINALITE ENREGISTREE: SUSPECTS



Catégorie principale / Sexe	Nombre total de faits avec au moins 1 suspect	Hommes	%	Femmes	%
Infr. relative au statut juridique de l'enfant	7	2	28,6%	5	71,4%
Infr. contre les moeurs	5	5	100,0%		
Travail	4	3	75,0%	1	25,0%
Code pénal social	3	3	100,0%		
Loi du football	3	3	100,0%		
Protection de la personne	3	3	100,0%		
Exercice illégal de l'autorité publique	2	2	100,0%		
Infr. contre la liberté individuelle	1	1	100,0%	1	100,0%
Protection de la jeunesse	2	1	50,0%	1	50,0%
Autres lois spéciales	1	1	100,0%		
Hormones et dopage	1	1	100,0%		
Santé publique	1	1	100,0%		
<b>Total</b>	<b>1.200</b>	<b>971</b>	<b>80,9 %</b>	<b>262</b>	<b>21,8 %</b>



## 1.2. Nombre d'infractions selon le sexe des suspects identifiés (par figure criminelle)

Étant donné que, tant un suspect identifié masculin qu'un suspect identifié féminin peuvent être impliqués lors d'un même fait, il est possible que la somme des colonnes «Hommes» et «Femmes» soit supérieure à la valeur de la colonne «Total...» (voir également la note méthodologique)

### POLICE BORAINE

2025

#### FC Vol moyen de transport

Figure criminelle / Sexe	Nombre total de faits avec au moins 1 suspect identifié	Hommes	%	Femmes	%
Vol de voiture	2	2	100,0%		
Vol de moto	1	1	100,0%		
Vol de vélomoteur	1			1	100,0%
<b>Total</b>	<b>PA</b>	<b>PA</b>	<b>PA</b>	<b>PA</b>	<b>PA</b>

#### FC Cambriolage

Figure criminelle / Sexe	Nombre total de faits avec au moins 1 suspect identifié	Hommes	%	Femmes	%
Cambriolage dans habitation	3	3	100,0%	2	66,7%
Cambriolage dans bâtiment (total)	3	3	100,0%	2	66,7%
<b>Total</b>	<b>PA</b>	<b>PA</b>	<b>PA</b>	<b>PA</b>	<b>PA</b>

## CRIMINALITE ENREGISTREE: SUSPECTS



### FC Vol autre

Figure criminelle / Sexe	Nombre total de faits avec au moins 1 suspect identifié	Hommes	%	Femmes	%
Vol à main armée	3	3	100,0%	1	33,3%
Vol avec violence sans arme	5	4	80,0%	2	40,0%
Vol dans ou sur un véhicule	5	4	80,0%	2	40,0%
Vol à la tire	1	1	100,0%		
Vol à l'étalage	47	36	76,6%	12	25,5%
Vol par ruse	6	4	66,7%	2	33,3%
Vol de métaux	1			1	100,0%
<b>Total</b>	<b>PA</b>	<b>PA</b>	<b>PA</b>	<b>PA</b>	<b>PA</b>

### Criminalité ICT

Figure criminelle / Sexe	Nombre total de faits avec au moins 1 suspect identifié	Hommes	%
Fraude de cartes de paiements	2	2	100,0%
<b>Total</b>	<b>PA</b>	<b>PA</b>	<b>PA</b>

### FC Autre

Figure criminelle / Sexe	Nombre total de faits avec au moins 1 suspect identifié	Hommes	%	Femmes	%
Violence contre les métiers d'intérêt général	7	6	85,7%	1	14,3%
Dégradation de voiture	11	10	90,9%	1	9,1%
Rixe au couteau	2	2	100,0%	1	50,0%
<b>Total</b>	<b>PA</b>	<b>PA</b>	<b>PA</b>	<b>PA</b>	<b>PA</b>



PH Violence intrafamiliale (VIF)

Figure criminelle / Sexe	Nombre total de faits avec au moins 1 suspect identifié	Hommes	%	Femmes	%
VIF: physique, dans le couple	34	21	61,8%	18	52,9%
VIF: physique, envers des descendants	6	4	66,7%	2	33,3%
VIF: physique, envers d'autres membres	15	13	86,7%	3	20,0%
VIF: psychique, dans le couple	31	17	54,8%	15	48,4%
VIF: psychique, envers d'autres membres	2	1	50,0%	1	50,0%
VIF: économique, dans le couple	10	8	80,0%	2	20,0%
VIF: économique, envers des descendants	1	1	100,0%		
VIF: économique, envers d'autres membres	3	3	100,0%		
<b>Total</b>	<b>PA</b>	<b>PA</b>	<b>PA</b>	<b>PA</b>	<b>PA</b>

PH Hormones et dopage

Figure criminelle / Sexe	Nombre total de faits avec au moins 1 suspect identifié	Hommes	%
Dopage humain	1	1	100,0%
<b>Total</b>	<b>PA</b>	<b>PA</b>	<b>PA</b>

PH Drogues

Figure criminelle / Sexe	Nombre total de faits avec au moins 1 suspect identifié	Hommes	%	Femmes	%
Vente de cocaïne	9	7	77,8%	3	33,3%
Vente de drogues synthétiques	1	1	100,0%		
<b>Total</b>	<b>PA</b>	<b>PA</b>	<b>PA</b>	<b>PA</b>	<b>PA</b>

## CRIMINALITE ENREGISTREE: SUSPECTS



### PH Trafic d'armes

Figure criminelle / Sexe	Nombre total de faits avec au moins 1 suspect identifié	Hommes	%
Commerce et production d'arme non à feu	1	1	100,0%
<b>Total</b>	<b>PA</b>	<b>PA</b>	<b>PA</b>

### PH Violence dans l'espace public

Figure criminelle / Sexe	Nombre total de faits avec au moins 1 suspect identifié	Hommes	%	Femmes	%
Violence physique (transport public)	1			1	100,0%
Violence physique (voie publique)	48	42	87,5%	9	18,8%
Violence physique (autre endroit public)	1	1	100,0%		
Violence physique (endroit accessible au public)	11	6	54,5%	5	45,5%
Violence sexuelle (voie publique)	1	1	100,0%		
Violence psychique (transport public)	1	1	100,0%		
Violence psychique (voie publique)	37	30	81,1%	7	18,9%
Violence psychique (autre endroit public)	3	2	66,7%	1	33,3%
Violence psychique (endroit accessible au public)	3	3	100,0%		
Vol à main armée (voie publique)	2	2	100,0%		
Vol avec violence sans arme (voie publique)	2	2	100,0%		
Vol avec violence sans arme (endr. acces. au pub.)	2	1	50,0%	1	50,0%
<b>Total</b>	<b>PA</b>	<b>PA</b>	<b>PA</b>	<b>PA</b>	<b>PA</b>

### PH Autre

Figure criminelle / Sexe	Nombre total de faits avec au moins 1 suspect identifié	Hommes	%	Femmes	%
Cyberharcèlement	16	12	75,0%	5	31,3%
Fraude à l'identité	5	4	80,0%	1	20,0%
<b>Total</b>	<b>PA</b>	<b>PA</b>	<b>PA</b>	<b>PA</b>	<b>PA</b>





### 1.3. Nombre d'infractions selon l'âge des suspects identifiés (par catégorie principale)

Étant donné que, tant un suspect identifié mineur qu'un suspect identifié majeur peuvent être impliqués lors d'un même fait, il est possible que la somme des colonnes «Mineur» et «Majeur» soit supérieure à la valeur de la colonne «Total...» (voir également la note méthodologique)

#### POLICE BORAINE

2025

Catégorie principale / Âge	Nombre total de faits avec au moins 1 suspect identifié	Mineur	%	Majeur	%
Drogues	265	18	6,8%	247	93,2%
Ivresse et alcool	149	1	0,7%	148	99,3%
Infr. contre l'intégrité physique	126	9	7,1%	120	95,2%
Environnement	119			119	100,0%
Armes et explosifs	94	11	11,7%	85	90,4%
Vol et extorsion	80	3	3,8%	78	97,5%
Registre de population	58			58	100,0%
Infr. contre autres valeurs morales et sentiments	53			53	100,0%
Infr. contre la sécurité publique	45	4	8,9%	41	91,1%
Dégradation de la propriété	37	3	8,1%	34	91,9%
Fraude	35	3	8,6%	32	91,4%
Législation sur les étrangers	35			35	100,0%
Infr. contre l'autorité publique	30			30	100,0%
Criminalité informatique	19	1	5,3%	18	94,7%
Infr. contre la foi publique	12			12	100,0%
Infr. contre la famille	10			10	100,0%
Infr. relative au statut juridique de l'enfant	7			7	100,0%
Infr. contre les mœurs	5	1	20,0%	4	80,0%
Travail	4			4	100,0%
Code pénal social	3			3	100,0%
Loi du football	3			3	100,0%
Protection de la personne	3			3	100,0%
Exercice illégal de l'autorité publique	2			2	100,0%
Protection de la jeunesse	2	2	100,0%		
Autres lois spéciales	1			1	100,0%
Hormones et dopage	1			1	100,0%
Infr. contre la liberté individuelle	1			1	100,0%
Santé publique	1			1	100,0%

## CRIMINALITE ENREGISTREE: SUSPECTS



Catégorie principale / Âge	Nombre total de faits avec au moins 1 suspect identifié	Mineur	%	Majeur	%
Total	1.200	56	4,7%	1.150	95,8%



### 1.4. Nombre d'infractions selon l'âge des suspects identifiés (par figure criminelle)

Étant donné que, tant un suspect identifié mineur qu'un suspect identifié majeur peuvent être impliqués lors d'un même fait, il est possible que la somme des colonnes «Mineur» et «Majeur» soit supérieure à la valeur de la colonne «Total...»  
(voir également la note méthodologique)

#### POLICE BORAINÉ

2025

#### FC Vol moyen de transport

Figure criminelle / Âge	Nombre total de faits avec au moins 1 suspect identifié	Majeur	%
Vol de voiture	2	2	100,0%
Vol de moto	1	1	100,0%
Vol de vélomoteur	1	1	100,0%
<b>Total</b>	<b>PA</b>	<b>PA</b>	<b>PA</b>

#### FC Cambriolage

Figure criminelle / Âge	Nombre total de faits avec au moins 1 suspect identifié	Majeur	%
Cambriolage dans habitation	3	3	100,0%
Cambriolage dans bâtiment (total)	3	3	100,0%
<b>Total</b>	<b>PA</b>	<b>PA</b>	<b>PA</b>



### FC Vol autre

Figure criminelle / Âge	Nombre total de faits avec au moins 1 suspect identifié	Mineur	%	Majeur	%
Vol à main armée	3	1	33,3%	2	66,7%
Vol avec violence sans arme	5	1	20,0%	5	100,0%
Vol dans ou sur un véhicule	5			5	100,0%
Vol à la tire	1			1	100,0%
Vol à l'étalage	47	1	2,1%	46	97,9%
Vol par ruse	6			6	100,0%
Vol de métaux	1			1	100,0%
<b>Total</b>	<b>PA</b>	<b>PA</b>	<b>PA</b>	<b>PA</b>	<b>PA</b>

### Criminalité ICT

Figure criminelle / Âge	Nombre total de faits avec au moins 1 suspect identifié	Majeur	%
Fraude de cartes de paiements	2	2	100,0%
<b>Total</b>	<b>PA</b>	<b>PA</b>	<b>PA</b>

### FC Autre

Figure criminelle / Âge	Nombre total de faits avec au moins 1 suspect identifié	Mineur	%	Majeur	%
Violence contre les métiers d'intérêt général	7	1	14,3%	6	85,7%
Dégradation de voiture	11			11	100,0%
Rixe au couteau	2			2	100,0%
<b>Total</b>	<b>PA</b>	<b>PA</b>	<b>PA</b>	<b>PA</b>	<b>PA</b>



### PH Violence intrafamiliale (VIF)

Figure criminelle / Âge	Nombre total de faits avec au moins 1 suspect identifié	Mineur	%	Majeur	%
VIF: physique, dans le couple	34	1	2,9%	33	97,1%
VIF: physique, envers des descendants	6			6	100,0%
VIF: physique, envers d'autres membres	15	1	6,7%	14	93,3%
VIF: psychique, dans le couple	31			31	100,0%
VIF: psychique, envers d'autres membres	2	1	50,0%	1	50,0%
VIF: économique, dans le couple	10			10	100,0%
VIF: économique, envers des descendants	1			1	100,0%
VIF: économique, envers d'autres membres	3	1	33,3%	2	66,7%
<b>Total</b>	<b>PA</b>	<b>PA</b>	<b>PA</b>	<b>PA</b>	<b>PA</b>

### PH Hormones et dopage

Figure criminelle / Âge	Nombre total de faits avec au moins 1 suspect identifié	Majeur	%
Dopage humain	1	1	100,0%
<b>Total</b>	<b>PA</b>	<b>PA</b>	<b>PA</b>

### PH Drogues

Figure criminelle / Âge	Nombre total de faits avec au moins 1 suspect identifié	Majeur	%
Vente de cocaïne	9	9	100,0%
Vente de drogues synthétiques	1	1	100,0%
<b>Total</b>	<b>PA</b>	<b>PA</b>	<b>PA</b>

### PH Trafic d'armes

Figure criminelle / Âge	Nombre total de faits avec au moins 1 suspect identifié	Majeur	%
Commerce et production d'arme non à feu	1	1	100,0%
<b>Total</b>	<b>PA</b>	<b>PA</b>	<b>PA</b>



**PH Violence dans l'espace public**

Figure criminelle / Âge	Nombre total de faits avec au moins 1 suspect identifié	Mineur	%	Majeur	%
Violence physique (transport public)	1			1	100,0%
Violence physique (voie publique)	48	1	2,1%	48	100,0%
Violence physique (autre endroit public)	1			1	100,0%
Violence physique (endroit accessible au public)	11	2	18,2%	9	81,8%
Violence sexuelle (voie publique)	1			1	100,0%
Violence psychique (transport public)	1			1	100,0%
Violence psychique (voie publique)	37	1	2,7%	36	97,3%
Violence psychique (autre endroit public)	3			3	100,0%
Violence psychique (endroit accessible au public)	3			3	100,0%
Vol à main armée (voie publique)	2	1	50,0%	1	50,0%
Vol avec violence sans arme (voie publique)	2	1	50,0%	2	100,0%
Vol avec violence sans arme (endr. acces. au pub.)	2			2	100,0%
<b>Total</b>	<b>PA</b>	<b>PA</b>	<b>PA</b>	<b>PA</b>	<b>PA</b>

**PH Autre**

Figure criminelle / Âge	Nombre total de faits avec au moins 1 suspect identifié	Mineur	%	Majeur	%
Cyberharcèlement	16	1	6,3%	15	93,8%
Fraude à l'identité	5			5	100,0%
<b>Total</b>	<b>PA</b>	<b>PA</b>	<b>PA</b>	<b>PA</b>	<b>PA</b>



## Partie 2: Niveau SUSPECTS-FAIT (comptage du nombre de combinaisons suspect-fait)

### 2.1. Nombre de suspects-fait selon le sexe des suspects identifiés (TOP 5 des catégories principales)

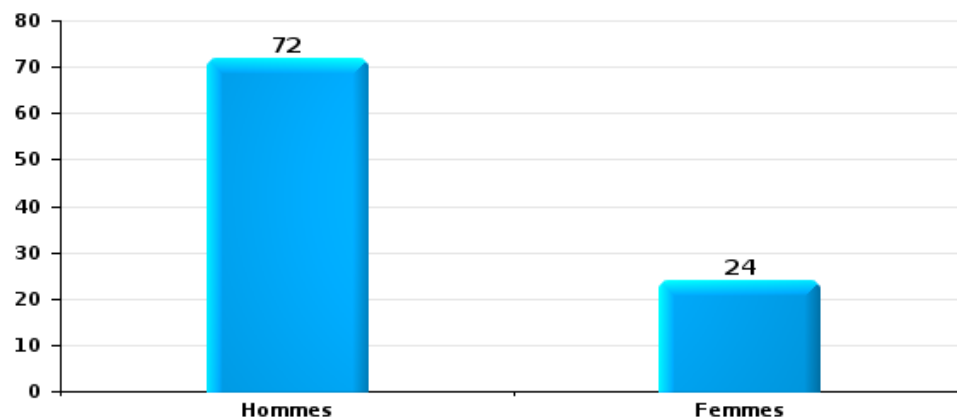
Lorsqu'un même suspect a commis plusieurs faits durant la période considérée, il est aussi comptabilisé plusieurs fois (voir également la note méthodologique)

#### POLICE BORAIN

2025

#### Vol et extorsion

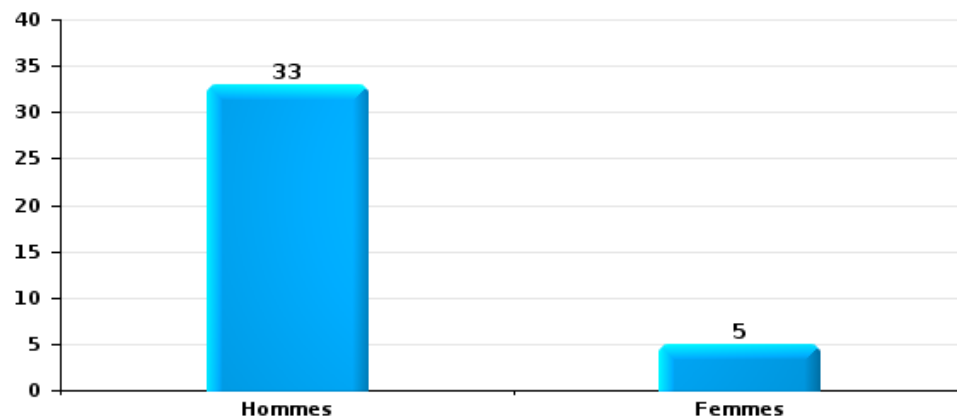
Nombre de suspects-fait selon le sexe





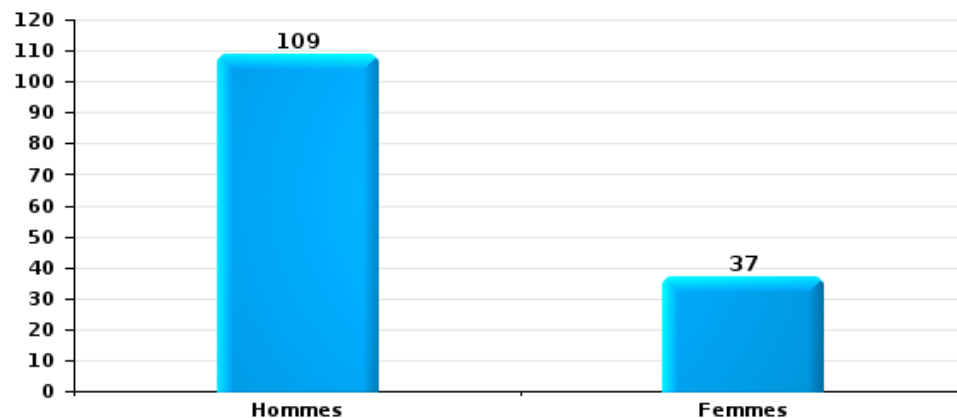
Dégradation de la propriété

Nombre de suspects-fait selon le sexe



Infr. contre l'intégrité physique

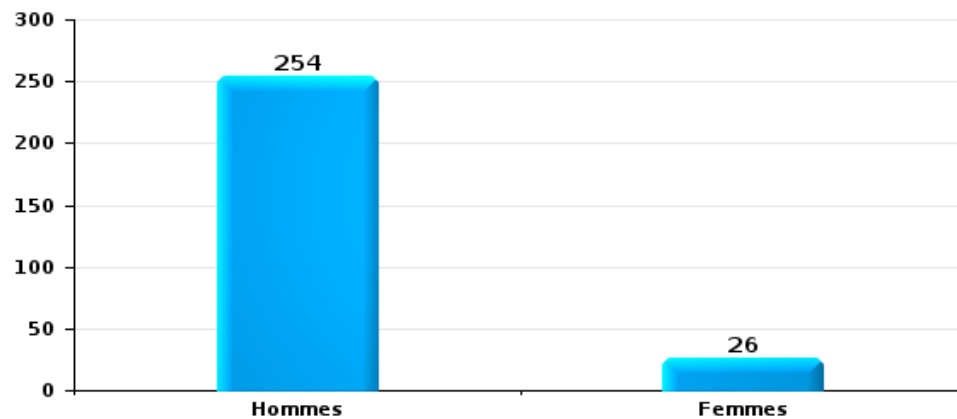
Nombre de suspects-fait selon le sexe





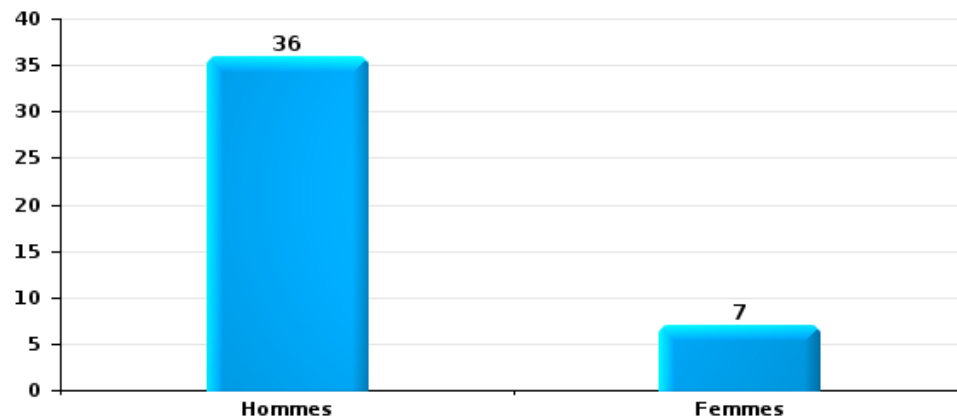
Drogues

Nombre de suspects-fait selon le sexe



Fraude

Nombre de suspects-fait selon le sexe





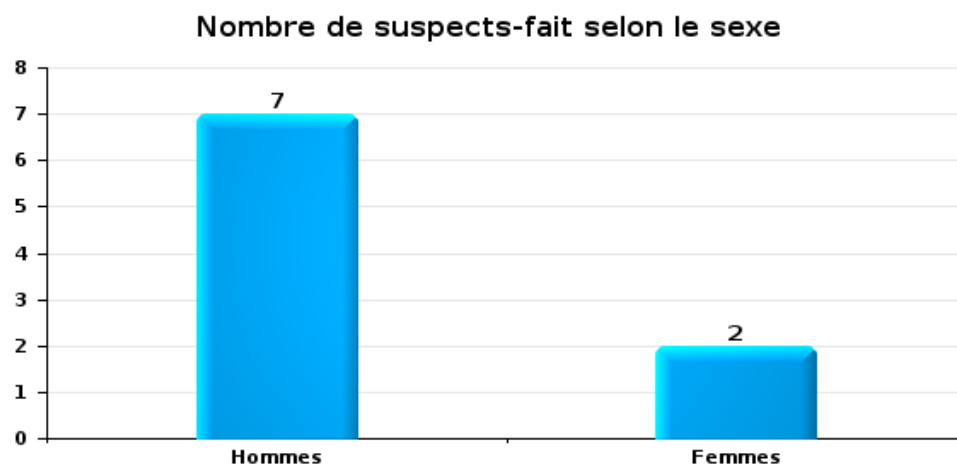
## 2.2. Nombre de suspects-fait selon le sexe des suspects identifiés (TOP 5 des figures criminelles)

Lorsqu'un même suspect a commis plusieurs faits durant la période considérée, il est aussi comptabilisé plusieurs fois (voir également la note méthodologique)

### POLICE BORAINAINE

2025

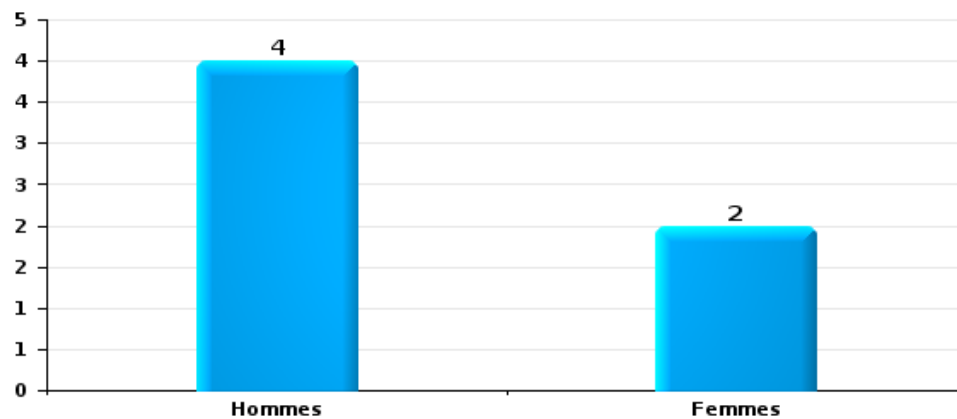
### Cambriolage dans bâtiment (total)





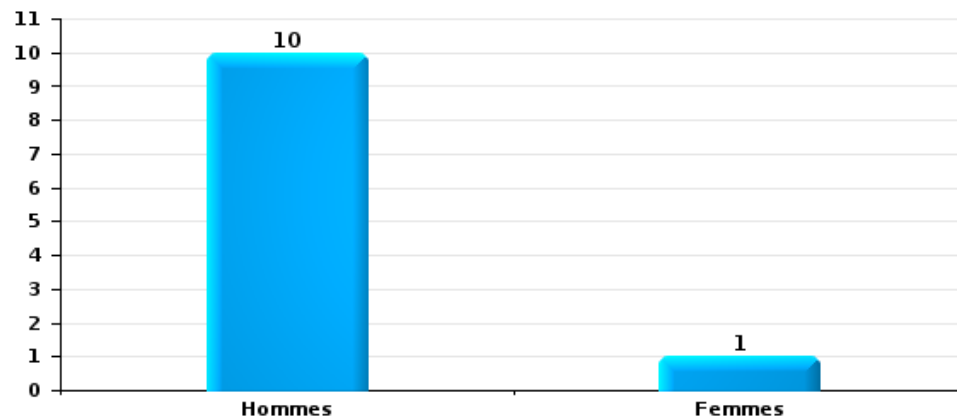
Vol dans ou sur un véhicule

Nombre de suspects-fait selon le sexe



Dégradation de voiture

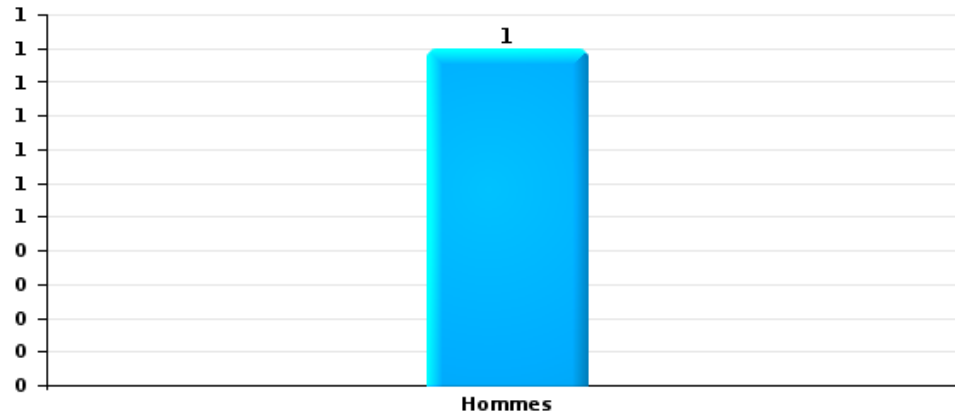
Nombre de suspects-fait selon le sexe





Vol à la tire

Nombre de suspects-fait selon le sexe





### 2.3. Nombre de suspects-fait selon l'âge des suspects identifiés (TOP 5 des catégories principales)

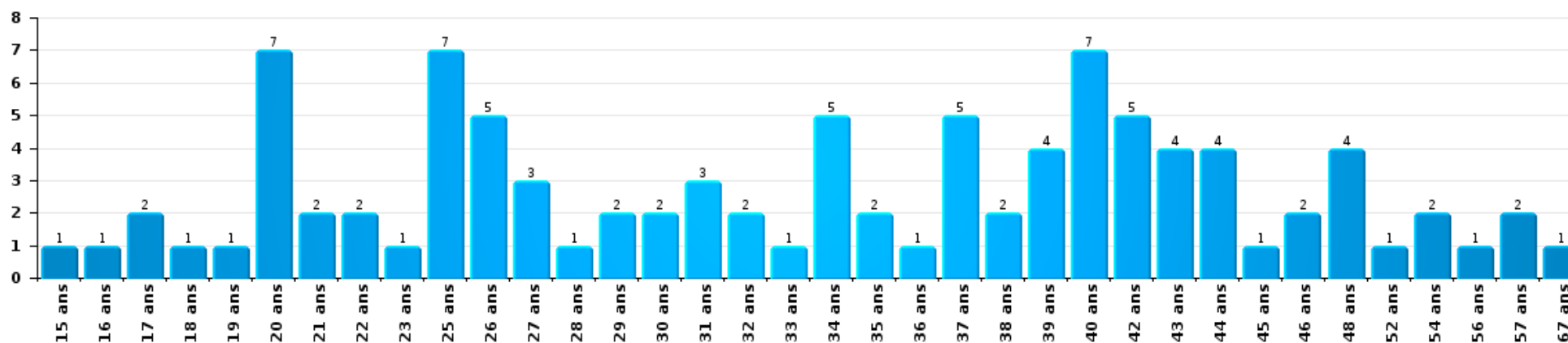
1) Lorsqu'un même suspect a commis plusieurs faits durant la période considérée, il est aussi comptabilisé plusieurs fois, qu'il ait le même âge ou non – 2) Les suspects au-dessous de 14 ans et à partir de 90 ans ne sont pas repris dans le tableau (voir également la note méthodologique)

#### POLICE BORAIN

2025

Vol et extorsion

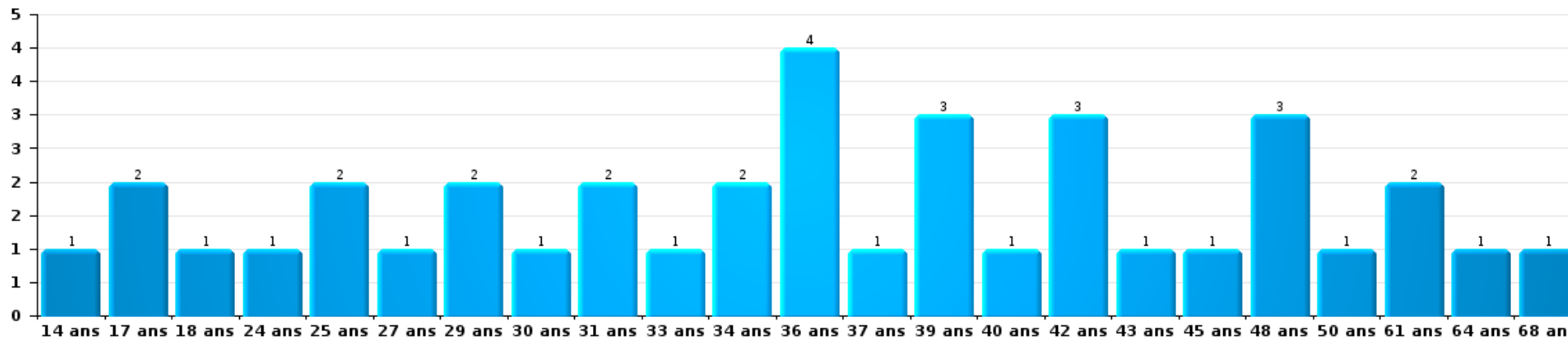
Nombre de suspects-fait par âge (chronologique)





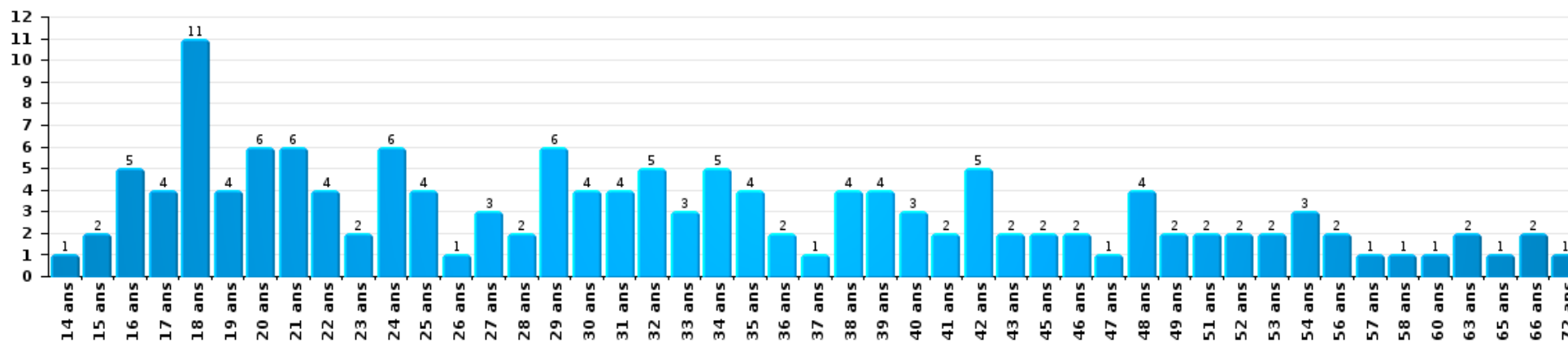
Dégradation de la propriété

Nombre de suspects-fait par âge (chronologique)



Infr. contre l'intégrité physique

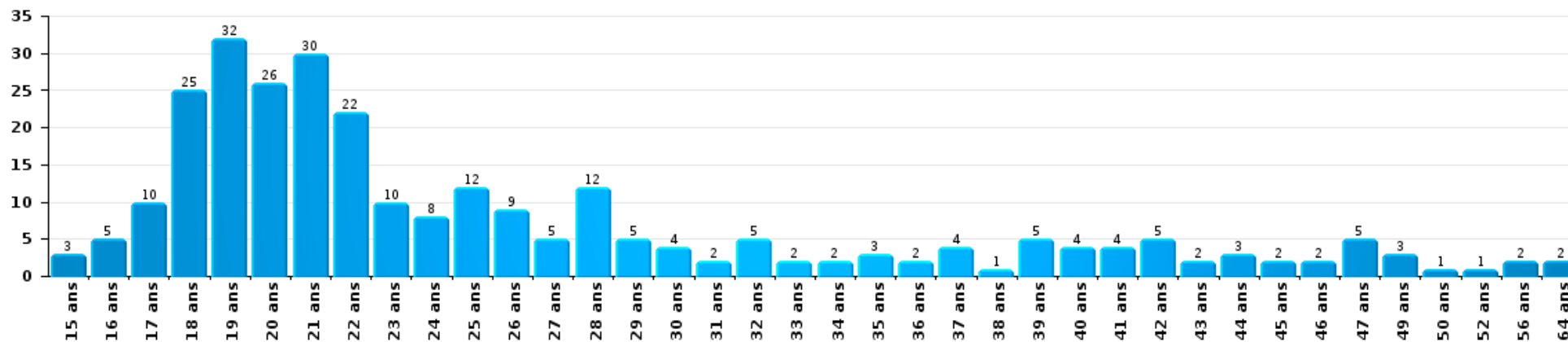
Nombre de suspects-fait par âge (chronologique)





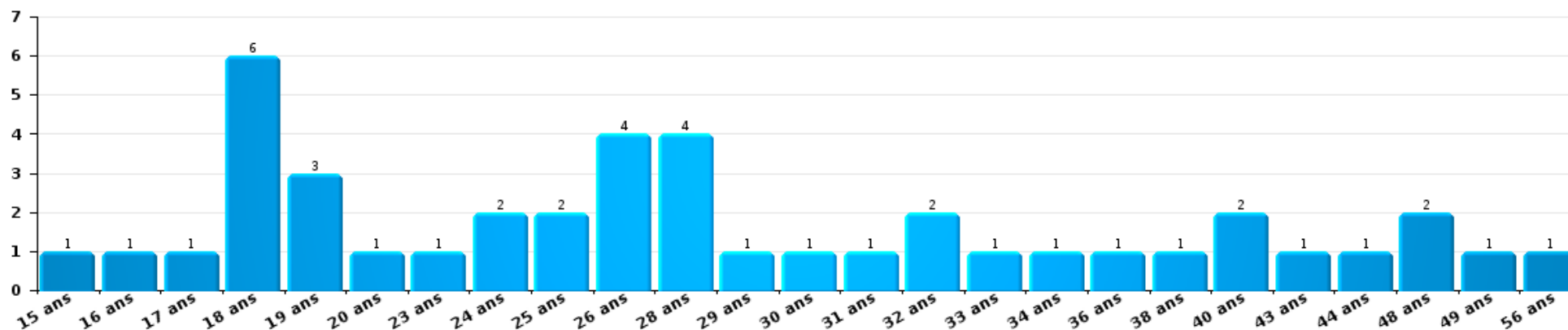
Drogues

Nombre de suspects-fait par âge (chronologique)



Fraude

Nombre de suspects-fait par âge (chronologique)





## 2.4. Nombre de suspects-fait selon l'âge des suspects identifiés (TOP 5 des figures criminelles)

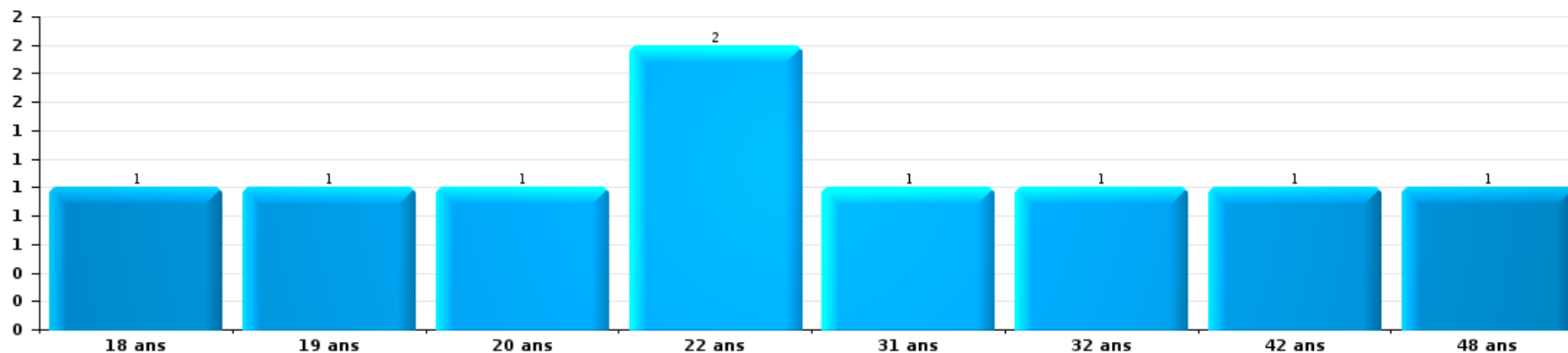
1) Lorsqu'un même suspect a commis plusieurs faits durant la période considérée, il est aussi comptabilisé plusieurs fois, qu'il ait le même âge ou non - 2) Les suspects au-dessous de 14 ans et à partir de 90 ans ne sont pas repris dans le tableau (voir également la note méthodologique)

### POLICE BORAINE

2025

### Cambrilage dans bâtiment (total)

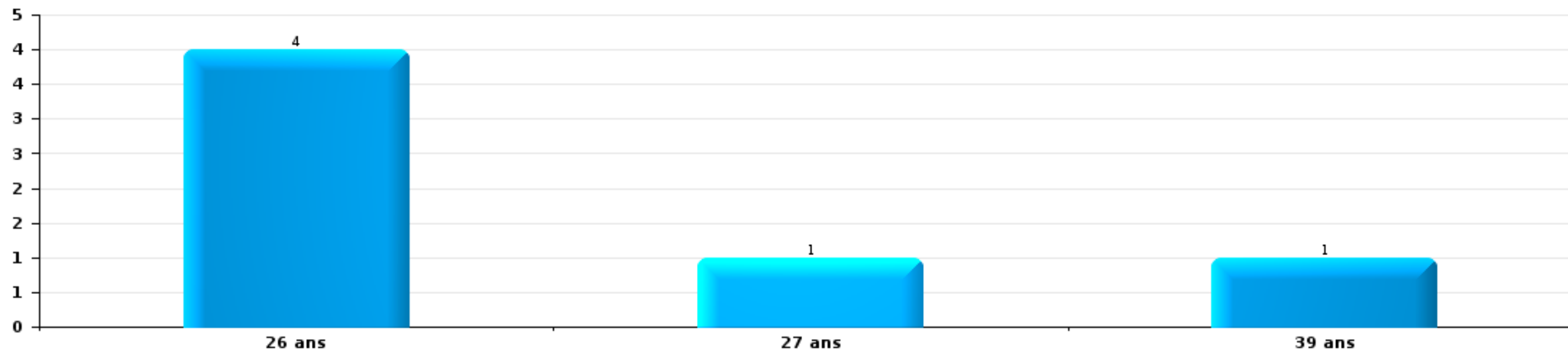
Nombre de suspects-fait par âge (chronologique)





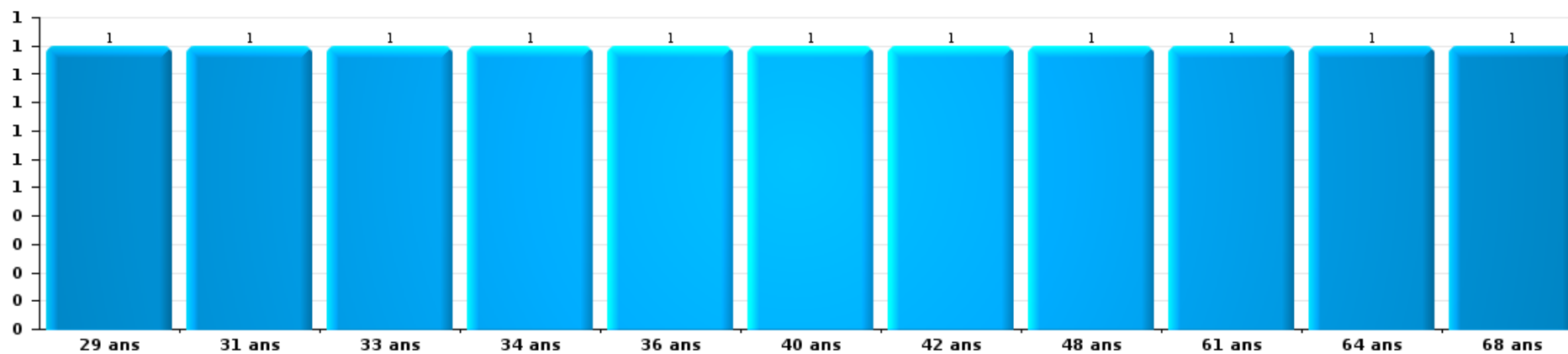
Vol dans ou sur un véhicule

Nombre de suspects-fait par âge (chronologique)



Dégradation de voiture

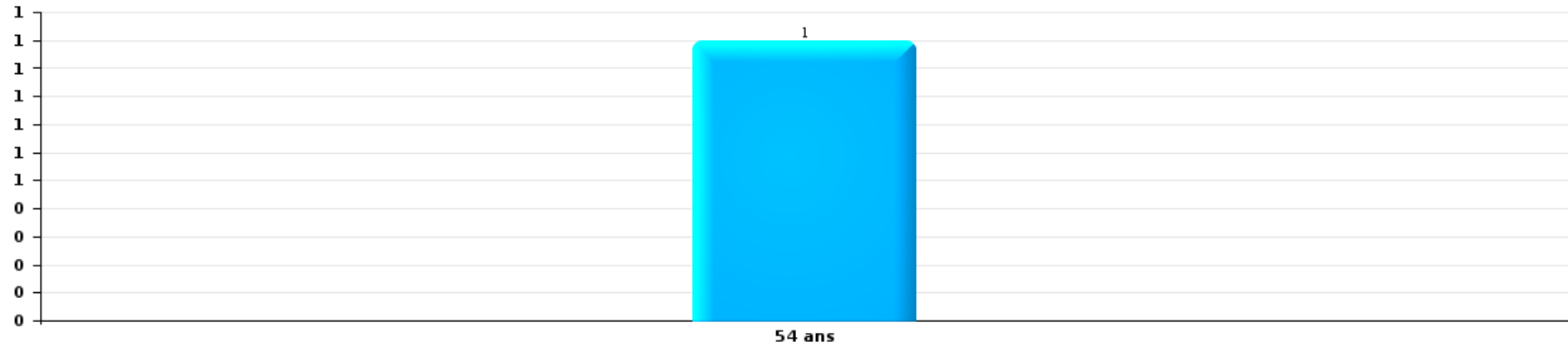
Nombre de suspects-fait par âge (chronologique)





Vol à la tire

Nombre de suspects-fait par âge (chronologique)



# ***STATISTIQUES POLICIERES DE CRIMINALITE***

---

***LIEU DE PERPETRATION: ZONE DE POLICE***

**POLICE BORAIN**

***ANNEXE I: DETAIL PAR CATEGORIE DE DELIT  
CODE PENAL***



**POLICE BORAINNE**

**Infraction Code pénal**

**Infr. contre l'intégrité physique**

			2000	2015	2016	2017	2018	2019	2020	2021	2022	2023	2024	2025
Assassinat	Infanticide (assassinat)	Acc.				1								
	Empoisonnement (assassinat)	Acc.				1								
	Suite à incendie volontaire / explosion	Tent.		1										
	Autres	Acc.			1			1	1					
		Tent.		2	1					2	2			1
	<b>Sous-total</b>			<b>4</b>	<b>2</b>	<b>2</b>		<b>1</b>	<b>3</b>	<b>2</b>			<b>1</b>	
Meurtre	Parricide (meurtre)	Acc.			1						1			
		Tent.					1							
	Empoisonnement (meurtre)	Acc.				1					1			
		Tent.							1				1	
	Meurtre pour faciliter le vol	Acc.			1									1
	Suite à incendie volontaire / explosion	Tent.									1			
	Non spécifié	Acc.		1			2			1				
		Tent.	4		1									
Autres	Acc.		3	2			1	1	3	2	2	4	2	
	Tent.	5	5	7	7	7	8	17	7	10	10	13	6	
	<b>Sous-total</b>		<b>9</b>	<b>9</b>	<b>12</b>	<b>7</b>	<b>11</b>	<b>9</b>	<b>19</b>	<b>11</b>	<b>15</b>	<b>12</b>	<b>18</b>	<b>9</b>
Torture et maltraitance	Torture	Acc.											1	
	Traitement inhumain	Acc.		3	1	1	1	1	2	2	2		5	
	Traitement dégradant	Acc.		2	3	2	2				1	4	2	1
	<b>Sous-total</b>			<b>5</b>	<b>4</b>	<b>3</b>	<b>3</b>	<b>1</b>	<b>2</b>	<b>2</b>	<b>3</b>	<b>4</b>	<b>8</b>	<b>1</b>
Coups et/ou blessures vol. en sphère familiale	Entre partenaires ou ex-partenaires	Acc.	60	261	242	210	238	248	236	238	260	253	249	132
		Tent.	2			1								
	Lors d'un différend familial en général	Acc.	125											
	Par les parents envers un mineur	Acc.	6	37	32	20	43	32	29	44	29	30	43	15
	Par les parents envers personne vulnérable	Acc.		3	5						2	1		
	Envers les parents	Acc.	6	41	22	30	34	45	39	23	32	27	43	17
	Envers d'autres ascendants directs ou collatéraux	Acc.	1	12	15	11	8	22	20	5	8	11	5	5
	<b>Sous-total</b>	<b>200</b>	<b>354</b>	<b>316</b>	<b>272</b>	<b>323</b>	<b>347</b>	<b>324</b>	<b>310</b>	<b>331</b>	<b>322</b>	<b>340</b>	<b>169</b>	

FPF/DGR/DRI/BIPOL - Statistiques policières de criminalité (date de clôture: 31/10/2025)  
 Les données pour les années 2001 jusqu'à 2014 ne sont plus publiées mais restent disponibles sur demande auprès du service BIPOL.  
 Les données pour 2025 ne concernent que le 1er semestre.



**Infr. contre l'intégrité physique**

			2000	2015	2016	2017	2018	2019	2020	2021	2022	2023	2024	2025
<b>Coups et/ou blessures vol. hors sphère familiale</b>	Bagarres (=coups réciproques)	Acc.	70	99	123	104	117	113	127	130	166	204	203	86
	Coups envers fonctionnaire de police	Acc.	4	4	6	9	7	6	3	2	5	4	3	5
	Envers un mineur par une pers. ayant autorité	Acc.	5	18	13	13	15	21	12	10	8	15	12	5
	Envers un mineur qualité de l'auteur inconnue	Acc.	10	22	22	10	13	12	10	10	16	15	14	9
	Envers pers. vulnérable par pers. ayant autorité	Acc.			2	2	1		1	3		1		
	Envers pers. vulnérable (qualité auteur inconnue)	Acc.		1	1	2	5	2	3	2	4	3	3	
	Envers un mineur par cohabitant sans rel. Autorité	Acc.								3	6	5	7	4
	Envers un arbitre de manifestation sportive	Acc.		1	1		1							
	Coups envers personnel transport public	Acc.		1				1			1		1	
	Coups envers personnel autre service public	Acc.		2	1	1	1				1	5		
	Coups envers profession médicale	Acc.		1		2	2	1	2	1	3	2		
	Coups envers personnel institut d'enseignement	Acc.		2	2	3	3	4			3	1	4	1
	Non spécifié	Acc.	384	489	422	475	450	412	343	330	358	414	396	197
	Tent.	5				1				1			1	
	<b>Sous-total</b>	<b>478</b>	<b>640</b>	<b>593</b>	<b>621</b>	<b>616</b>	<b>572</b>	<b>501</b>	<b>496</b>	<b>573</b>	<b>667</b>	<b>641</b>	<b>309</b>	
<b>Abstention coupable</b>	Acc.	1	4	3		4	1	2	2	1	3	3	2	
	<b>Sous-total</b>	<b>1</b>	<b>4</b>	<b>3</b>		<b>4</b>	<b>1</b>	<b>2</b>	<b>2</b>	<b>1</b>	<b>3</b>	<b>3</b>	<b>2</b>	
<b>Autres infr. volontaires. c/ l'intégrité phys.</b>	Privation de soins à enfant ou personne vulnérable	Acc.	1			1	1	4	1	1	1			
	Délaissement d'enfant ou personne vulnérable	Acc.		8	3	2	2	2	5	1	2	3	2	3
	Abandon d'enfant dans le besoin	Acc.	1		1			2	1					
	Administration substances nuisibles	Acc.			1	1					3	2	4	
	Empoisonnement de denrées	Acc.										1		
		Tent.										1		
	Entrave méchante à la circulation	Acc.	2	4	8	17	13	15	24	26	26	29	25	20
Voies de faits et violences légères	Acc.	27	41	36	33	27	32	27	13	24	28	36	8	
	<b>Sous-total</b>	<b>31</b>	<b>53</b>	<b>49</b>	<b>54</b>	<b>43</b>	<b>55</b>	<b>58</b>	<b>41</b>	<b>56</b>	<b>64</b>	<b>67</b>	<b>31</b>	
<b>Infr. involontaires contre l'intégrité physique</b>	Homicides involontaires	Acc.	2	2	1									
		Tent.	1											
	Coups et/ou blessures involontaires	Acc.	19	14	9	9	13	4	8	1	11	6	5	3
	Administration involontaire substances nuisibles	Acc.											1	
	Abstention d'entretien enfant/personne vulnérable	Acc.				2		1	3		1	2		
	Causer un accident de chemin de fer	Acc.										1		
	Morsure de chien	Acc.	6	10	7	15	23	11	10	19	8	17	13	8
	<b>Sous-total</b>	<b>28</b>	<b>26</b>	<b>17</b>	<b>26</b>	<b>36</b>	<b>16</b>	<b>21</b>	<b>20</b>	<b>20</b>	<b>26</b>	<b>19</b>	<b>11</b>	
	<b>Total</b>	<b>747</b>	<b>1.095</b>	<b>996</b>	<b>985</b>	<b>1.036</b>	<b>1.002</b>	<b>930</b>	<b>884</b>	<b>999</b>	<b>1.098</b>	<b>1.097</b>	<b>532</b>	



Infr. contre l'intégrité physique



Infr. contre la liberté individuelle

			2000	2015	2016	2017	2018	2019	2020	2021	2022	2023	2024	2025
Prise d'otages	Acc.								1		1		1	
	Sous-total								1		1		1	
Enlèvement de mineur ou personne vulnérable	Enlèvement parental	Acc.		8	3	1		2	2	4		1	3	
		Tent.				1								
	Autre enlèvement	Acc.	4	1	2	2	3			3	1			1
		Tent.		3	1	1	3	1	1	3	3	2	1	
	Sous-total	4	12	6	5	6	3	3	10	4	3	4	1	
Détenition par un particulier	Acc.		7	5	7	4	3	2	3	5	8	6	4	
	Tent.					1		1	1	1	1	2		
	Sous-total		7	5	7	5	3	3	4	6	9	8	4	
	Total	4	19	11	12	11	6	7	14	11	12	13	5	



Infr. contre les mœurs

			2000	2015	2016	2017	2018	2019	2020	2021	2022	2023	2024	2025
Viol n'ayant pas causé la mort	Victime < 10a	Acc.	4	5	5	2	5	12	6	12	1			
		Tent.			1									
	Victime 10a - 14a	Acc.		4	4	9	1	8	12	6	4			
		Acc.	4	2	5	3	2	7	6	7	3			
		Tent.		1				2						
	Victime 16a - 18a	Acc.		3	1	2	3	2	2	1				
		Tent.					1	1						
	Victime majeure	Acc.	6	15	8	13	22	16	12	12	6			
	Tent.					1	1	2						
Victime âge inconnu	Acc.			1	2				1	1				
	Sous-total		14	30	25	31	35	49	41	39	14			
Viol avec conséquence inconnue	Acc.		1		1		1	1			2			
	Sous-total		1		1		1	1			2			
Viol n'ayant pas causé la mort (nvCPS)	Victime < 16a	Acc.								2	9	16	19	8
		Tent.										2	1	
	Victime 16a - 18a	Acc.										5	3	3
		Acc.									15	19	12	7
	Tent.										1		1	
	Sous-total									2	24	43	35	19
Attentat à la pudeur avec violence / menace	Victime < 16a	Acc.	4	6	2	6	7	10	6	7	1			
	Victime 16a - 18a	Acc.	1		2	2	2	2						
	Victime majeure	Acc.	3	5	6	4	6	5	4	7	2			
	Sous-total		8	11	10	12	15	17	10	14	3			
Attentat à la pudeur sans violence / menace	Victime < 16a	Acc.	13	21	20	26	15	16	21	11	3			
	Victime 16a - 18a	Acc.		2		3		4	2	3	1			
	Victime âge inconnu	Acc.	2	2	5	1		2	3		1			
	Sous-total		15	25	25	30	15	22	26	14	5			
Attentat à la pudeur non spécifié	Acc.		4	1			1	1						
	Sous-total		4	1			1	1						
Atteinte intégrité sexuelle sans mort (nvCPS)	Victime < 16a	Acc.								1	13	28	18	8
		Tent.												1
	Victime 16a - 18a	Acc.									2	5	4	2
		Acc.								1	1	17	10	6
	Sous-total									2	16	50	32	17

FPF/DGR/DR/BIPOL - Statistiques policières de criminalité (date de clôture: 31/10/2025)  
 Les données pour les années 2001 jusqu'à 2014 ne sont plus publiées mais restent disponibles sur demande auprès du service BIPOL.  
 Les données pour 2025 ne concernent que le 1er semestre.



**Infr. contre les mœurs**

			2000	2015	2016	2017	2018	2019	2020	2021	2022	2023	2024	2025
Atteinte intégrité sex.-indéterminé (nvCPS)	Acc.												1	
	Sous-total												1	
Pornographie enfantine	Détention	Acc.		1	2		3	6	9	2	2			
	Distribution	Acc.		1	7	7	13	27	20	20	3			
	Accès pornographie enfantine via technologie	Acc.					2	2	1	1	1			
	Non spécifié	Acc.		1	3									
	Sous-total			3	12	7	18	35	30	23	6			
Pornographie	Acc.							1						
	Sous-total							1						
Incitation à la débauche	Victime mineure	Acc.	1	4		2	2	2	1	2	2			
	Age victime inconnu	Acc.							1					
	Autre publicité pour débauche	Acc.	2							2	1			
	Non spécifié	Acc.			1									
	Sous-total		3	4	1	2	2	2	2	4	3			
Exploitation de la débauche d'autrui	Victime mineure	Acc.						1			1			
	Victime majeure	Acc.				4	2				1			
	Age victime non spécifié	Acc.		2	1									
	Age victime inconnu	Acc.	5											
	Sous-total		5	2	1		4	3			2			
Outrage public aux bonnes mœurs	Actions (exhibitionnisme, etc.)	Acc.	1	13	12	20	9	14	8	8	11			
	Ecrits, images, objets	Acc.	6	6	7	8	4	5	2	3	1			
	Obscénités en public	Acc.				1	1							
	Publicité pour avortement	Acc.		1										
	Exhibitionnisme (nvCPS)	Acc.									3	6	6	4
	Contenu pornographique extrême ou violent (nvCPS)	Acc.										1	2	
	Non spécifié	Acc.	1					1						
	Sous-total		8	20	19	29	14	20	10	11	15	7	8	4
Voyeurisme	Observation/enregistrement de nudité ou intimité	Acc.		1	1	2	1	2	3	2				
		Tent.						1	1					
	Diffusion enregistrement nudité ou intimité	Acc.				7	8	16	19	15	7			
	Non spécifié	Acc.				1								
Sous-total			1	1	10	9	19	23	17	7				
Voyeurisme direct (nvCPS)	Victime < 16a	Acc.											1	
	Victime majeure	Acc.										4	1	1

FPF/DGR/DRI/BIPOL - Statistiques policières de criminalité (date de clôture: 31/10/2025)  
 Les données pour les années 2001 jusqu'à 2014 ne sont plus publiées mais restent disponibles sur demande auprès du service BIPOL.  
 Les données pour 2025 ne concernent que le 1er semestre.



**Infr. contre les mœurs**

			2000	2015	2016	2017	2018	2019	2020	2021	2022	2023	2024	2025
		Sous-total										4	2	1
Voyeurisme via moyen technique ou autre (nvCPS)	Victime < 16a	Acc.									1		1	
	Victime 16a - 18a	Acc.										1	1	1
	Victime majeure	Acc.									1	2	1	1
		Sous-total									2	3	3	2
Diffusion de contenu à caractère sexuel (nvCPS)	Victime < 16a	Acc.									1	1	3	1
	Victime 16a - 18a	Acc.										1		2
	Victime majeure	Acc.									2		1	3
		Sous-total									3	2	4	6
Diffusion contenu sex. but méchant/lucrat. (nvCPS)	Victime < 16a	Acc.									2	1	1	
	Victime 16a - 18a	Acc.									1		1	
	Victime majeure	Acc.									2	3	4	2
		Sous-total									5	4	6	2
Grooming (contact par ICT avec mineur < 16 ans)		Acc.			2			1	2					
		Sous-total			2			1	2					
Grooming offline - sans ICT (nvCPS)	Victime < 16a	Acc.											1	2
		Sous-total											1	2
Grooming online - avec ICT (nvCPS)	Victime < 16a	Acc.									1		5	2
		Sous-total									1		5	2
Grooming - indéterminé (nvCPS)		Acc.												1
		Sous-total												1
Exploitation sexuelle mineurs-prostitution (nvCPS)	Incitation à la débauche/prostit. (nvCPS)	Acc.										1	2	
	Exploitation de la débauche/prostit. (nvCPS)	Acc.										1		
	Obtention de la débauche/prostit. (nvCPS)	Acc.										1	1	
		Sous-total										3	3	
Images d'abus sexuels de mineurs (nvCPS)	Production/diffusion images abus sexuels (nvCPS)	Acc.									17	13	17	2
	Détention/acquisition images abus sexuels (nvCPS)	Acc.											2	3
	Accès à images abus sexuels de mineurs (nvCPS)	Acc.										2		
		Sous-total									17	15	19	5
Abus de la prostitution - personne majeure (nvCPS)		Acc.									1	1	1	
		Sous-total									1	1	1	
		Total	58	97	97	121	114	171	144	126	126	132	120	61



Infr. contre autres valeurs morales et sentiments

			2000	2015	2016	2017	2018	2019	2020	2021	2022	2023	2024	2025
Harcèlement	Harcèlement par téléphone (OLD)	Acc.	8											
		Acc.	33	379	353	358	354	378	332	350	374	400	281	197
		Sous-total	41	379	353	358	354	378	332	350	374	400	281	197
Violation de sépulture		Acc.												1
		Sous-total												1
Violation du secret professionnel		Acc.		3	5	1	1	2		2	2	7	2	1
		Sous-total		3	5	1	1	2		2	2	7	2	1
Atteinte à l'honneur	Calomnie et diffamation	Acc.	28	70	63	63	75	58	54	74	62	72	60	37
	Déclaration calomnieuse	Acc.	1	3	7	7	1	4	3	2	5	1	5	1
	Imputation calomnieuse	Acc.	2		2		2				1	2	2	3
	Divulgation méchante	Acc.	2		1		2	1		1	4	2	4	
	Injures (Délit)	Acc.	9	120	109	57	54	61	49	36	52	58	22	21
		Acc.			1			1			1			
		Tent.	1											
	Sous-total	43	193	183	127	134	125	106	113	125	135	93	62	
Vie privée	Intrusion de nuit	Acc.	1		1									
	Violation de domicile par un particulier	Acc.	28	25	25	17	12	24	26	10	19	26	23	13
		Tent.				1	1			1				
	Violation du secret des lettres	Acc.	1	4		1	1	2	3	1	2	1	2	
	Sous-total	30	29	26	19	14	26	29	12	21	27	25	13	
Tapage nocturne		Acc.	24	35	31	46	41	49	59	52	39	45	53	20
		Tent.	1											
		Sous-total	25	35	31	46	41	49	59	52	39	45	53	20
Violation de communication par particulier		Acc.			1				3					
		Sous-total			1				3					
Abus faiblesses de personnes		Acc.			1	4	6		7	2	2	4	2	2
		Sous-total			1	4	6		7	2	2	4	2	2
Vie privée mœurs: publication identité victime		Acc.								2		1		
		Sous-total								2		1		
Cyberlokkng (leurre de mineur par ICT)		Acc.							1					
		Sous-total							1					
Attirer ou utiliser mineur ou personne vulnérable		Acc.							2	1			1	

FPF/DGR/DRI/BIPOL - Statistiques policières de criminalité (date de clôture: 31/10/2025)  
 Les données pour les années 2001 jusqu'à 2014 ne sont plus publiées mais restent disponibles sur demande auprès du service BIPOL.  
 Les données pour 2025 ne concernent que le 1er semestre.



**Infr. contre autres valeurs morales et sentiments**

			2000	2015	2016	2017	2018	2019	2020	2021	2022	2023	2024	2025
		Sous-total							2	1			1	
Occupation bien d'autrui (squatter)	Pénétrer / occuper / séjourner (bien non habité)	Acc.						1	3	2	1	6	3	1
	Pénétrer / occuper / séjourner (bien habité)	Acc.									1			
		Sous-total						1	3	2	2	6	3	1
		Total	139	639	600	555	550	581	542	536	565	625	460	297



Infr. relative au statut juridique de l'enfant

			2000	2015	2016	2017	2018	2019	2020	2021	2022	2023	2024	2025
Non-représentation d'enfants	Par les parents	Acc.	29	95	105	122	133	119	83	107	72	73	73	33
	Par une personne qui en a la charge	Acc.		11	15	11	7	8		4	1		1	
		Sous-total	29	106	120	133	140	127	83	111	73	73	74	33
Non spécifié		Acc.		1	1	1								
		Sous-total		1	1	1								
Total			29	107	121	134	140	127	83	111	73	73	74	33



Vol et extorsion

			2000	2015	2016	2017	2018	2019	2020	2021	2022	2023	2024	2025
Vol avec circ. aggr.	Avec violence	Acc.	132	73	47	55	33	43	38	25	24	26	27	13
		Tent.	17	9	13	4	8	3	4	3	1	5	1	1
	Sans violence	Acc.	1.532	1.086	948	723	671	702	413	425	371	431	505	234
		Tent.	567	446	421	305	293	315	206	202	169	187	227	100
	<b>Sous-total</b>		<b>2.248</b>	<b>1.614</b>	<b>1.429</b>	<b>1.087</b>	<b>1.005</b>	<b>1.063</b>	<b>661</b>	<b>655</b>	<b>565</b>	<b>649</b>	<b>760</b>	<b>348</b>
Vol sans circ. aggr.	Avec violence	Acc.	68	61	66	59	50	31	31	30	25	29	30	7
		Tent.	2	8	7	9	2	7	3	1	1		1	2
	Sans violence, Vol à la tire	Acc.	69	39	33	37	33	26	20	21	18	17	20	13
		Tent.	2											
	Sans violence, Vol d'usage	Acc.	3	6	2	7	3	4	1	1	7	9	5	2
		Tent.						1						
	Sans violence, Vol domestique	Acc.	21	14	13	17	15	18	4	20	18	9	9	4
		Tent.	3			1								
	Sans violence	Acc.	2.192	1.374	1.168	1.060	1.008	866	686	687	729	814	667	360
		Tent.	62	22	25	19	24	15	14	14	14	18	17	13
<b>Sous-total</b>		<b>2.422</b>	<b>1.524</b>	<b>1.314</b>	<b>1.209</b>	<b>1.135</b>	<b>968</b>	<b>759</b>	<b>774</b>	<b>812</b>	<b>896</b>	<b>749</b>	<b>401</b>	
Vol non spécifié	Acc.	1.523	21	27	13	16	20	9	21	26	7	7	1	
	Tent.	439												
	<b>Sous-total</b>	<b>1.962</b>	<b>21</b>	<b>27</b>	<b>13</b>	<b>16</b>	<b>20</b>	<b>9</b>	<b>21</b>	<b>26</b>	<b>7</b>	<b>7</b>	<b>1</b>	
Extorsion	Acc.	8	16	14	17	11	12	10	7	7	10	22	6	
	Tent.	8	7	7	8	10	13	6	4	12	8	9	2	
	<b>Sous-total</b>	<b>16</b>	<b>23</b>	<b>21</b>	<b>25</b>	<b>21</b>	<b>25</b>	<b>16</b>	<b>11</b>	<b>19</b>	<b>18</b>	<b>31</b>	<b>8</b>	
Fabrication de fausses clefs	Acc.	1												
	<b>Sous-total</b>	<b>1</b>												
<b>Total</b>			<b>6.649</b>	<b>3.182</b>	<b>2.791</b>	<b>2.334</b>	<b>2.177</b>	<b>2.076</b>	<b>1.445</b>	<b>1.461</b>	<b>1.422</b>	<b>1.570</b>	<b>1.547</b>	<b>758</b>



**Fraude**

			2000	2015	2016	2017	2018	2019	2020	2021	2022	2023	2024	2025
Blanchiment d'argent	Acc.			1	4	4	10	5	10	18	18	46	39	20
	Tent.				1				1	1			1	
	Sous-total			1	5	4	10	5	11	19	18	46	40	20
Recel	Recel simple	Acc.	13	26	23	31	29	35	17	37	23	36	36	16
		Tent.	1											
	Recel qualifié	Acc.	17	10	7	3	3	1	3	3	1	7	3	3
		Acc.	2		2			1		1		1		1
	Non spécifié	Tent.	1											
	Sous-total		34	36	32	34	32	37	20	41	24	44	39	20
Grivèlerie	Carburant / lubrifiant	Acc.	97	7	14	5	3	1	2	2	4			
	Boissons et aliments	Acc.		5	5	3	10	3	2	1			2	
	Voiture de location	Acc.	6	1	2	3	1	2	2					
	Logements	Acc.									2			
	Non spécifié	Acc.	2											
	Sous-total		105	13	21	11	14	6	6	3	6		2	
Corruption privée	Acc.				1						1			
	Sous-total				1						1			
Détournement et destruction frauduleuse	Cel frauduleux	Acc.	87	40	37	24	24	31	33	39	46	39	32	26
		Tent.	1											
	D'argent, de papiers, etc.	Acc.		2	1		1		3		1		1	1
		Acc.	1	1		2		1		2	2	1	1	
	D'objets saisis	Tent.							1					
	D'héritage	Acc.	1						2	1				
Non spécifié	Acc.	12	6	9	5	6	3	3	2		1	2		
	Sous-total		102	49	47	31	31	35	42	44	49	41	36	27
Escoquerie	Fraude par internet	Acc.		60	65	72	119	134	153	214	344	329	349	150
		Tent.		20	15	11	17	16	22	22	21	17	11	8
	Escoquerie sans internet	Acc.		66	55	53	63	41	47	55	54	61	64	34
		Tent.		7	4	9	8	13	6	5	1	10	2	3
	Non spécifié	Acc.	37											
		Tent.	10											
	Sous-total		47	153	139	145	207	204	228	296	420	417	426	195

FPF/DGR/DRI/BIPOL - Statistiques policières de criminalité (date de clôture: 31/10/2025)  
 Les données pour les années 2001 jusqu'à 2014 ne sont plus publiées mais restent disponibles sur demande auprès du service BIPOL.  
 Les données pour 2025 ne concernent que le 1er semestre.



**Fraude**

			2000	2015	2016	2017	2018	2019	2020	2021	2022	2023	2024	2025
Tromperie	Marchandises vendues / travail fourni	Acc.	4	2	3	8	2	2	6		3	5	6	1
	Monnaies	Acc.				1			1					
	Endossement frauduleux d'effets de commerce	Acc.	1											
		Sous-total	5	2	3	9	2	2	7		3	5	6	1
Abus de confiance et infr. apparentées	Abus de confiance	Acc.	34	112	86	85	79	88	90	104	102	99	96	50
		Tent.								1				
	Abus des faiblesses	Acc.	1	6	5	10	9	12	13	6	15	13	14	6
		Sous-total	35	118	91	95	88	100	103	111	117	112	110	56
Abus de biens sociaux	Par des sociétés	Acc.				1	2					1	1	
	Non spécifié	Acc.		2										
	Autres	Acc.								1	1		1	
		Sous-total		2			1	2		1	1	1	2	
Infr. liées à l'insolvabilité	Par le débiteur	Acc.				1	1							
	Non spécifié	Acc.	2	10	3	5	6	3	3	5	1			
		Sous-total	2	10	3	6	7	3	3	5	1			
Insolvabilité frauduleuse		Acc.		1	1	1				1	1			
		Sous-total		1	1	1				1	1			
Chèques sans provision		Acc.	16	1										
		Tent.	5											
		Sous-total	21	1										
<b>Total</b>			<b>351</b>	<b>386</b>	<b>343</b>	<b>336</b>	<b>392</b>	<b>394</b>	<b>420</b>	<b>521</b>	<b>641</b>	<b>666</b>	<b>661</b>	<b>319</b>

FPF/DGR/DR/BIPOLE - Statistiques policières de criminalité (date de clôture: 31/10/2025)  
 Les données pour les années 2001 jusqu'à 2014 ne sont plus publiées mais restent disponibles sur demande auprès du service BIPOLE.  
 Les données pour 2025 ne concernent que le 1er semestre.



Dégradation de la propriété

			2000	2015	2016	2017	2018	2019	2020	2021	2022	2023	2024	2025	
Incendie volontaire	Dans lieu habité (de jour)	Acc.	7	7	2	2	5	3	5	7	2	5	5	3	
		Tent.	2	1	1	1	2	2					1	2	
	Dans lieu habité (de nuit)	Acc.	9	13	17	7	10	9	11	7	3	3	14	6	3
		Tent.	1	1	3	4	1	2	1			2	2	2	
	Dans lieu habité (moment indéterminé)	Acc.	1		2	2	2		1		2		1		
		Tent.	1				1	1							
	Dans un autre lieu (de jour)	Acc.	17	31	18	28	28	14	25	20	19	21	11		12
		Tent.		1		1	1					1		1	
	Dans un autre lieu (de nuit)	Acc.	54	169	146	131	119	123	78	75	84	70	70		34
		Tent.	4	5	3	10	4	4	5	3	3	1	7		4
	Dans un autre lieu (moment indéterminé)	Acc.	4	10	10	3	7	5	4	1	2	3	4		2
		Tent.		1	2	2	1				1				1
	Non spécifié	Acc.	43		1	1	2				1				
		Tent.	4												
<b>Sous-total</b>			<b>147</b>	<b>239</b>	<b>205</b>	<b>191</b>	<b>182</b>	<b>163</b>	<b>132</b>	<b>115</b>	<b>118</b>	<b>118</b>	<b>108</b>	<b>59</b>	
Destruction par explosion volontaire	Dans un autre lieu (de nuit)	Acc.		1											
<b>Sous-total</b>				<b>1</b>											
Incendie involontaire		Acc.	39	38	34	34	36	32	39	25	28	25	26	12	
<b>Sous-total</b>			<b>39</b>	<b>38</b>	<b>34</b>	<b>34</b>	<b>36</b>	<b>32</b>	<b>39</b>	<b>25</b>	<b>28</b>	<b>25</b>	<b>26</b>	<b>12</b>	
Destruction, dénaturation, dégradation	Avec circ. aggr.	Acc.	59	8	9	4	5	9	9	4	2	2	5	3	
	Destruction de biens agricoles	Acc.	1	2	1	1	3	2	3		2	2			
	Non spécifié	Acc.	216	6	2						1	1	2	2	1
		Tent.	3												
<b>Sous-total</b>			<b>279</b>	<b>16</b>	<b>12</b>	<b>5</b>	<b>8</b>	<b>11</b>	<b>12</b>	<b>5</b>	<b>5</b>	<b>6</b>	<b>7</b>	<b>4</b>	
Vandalisme	Sur véhicules	Acc.	284	573	520	493	487	421	331	329	343	290	349	153	
		Tent.	1				1	1	1	1	1				
	Sur autres biens mobiliers	Acc.	358	186	129	116	97	86	69	59	62	93	86		42
		Tent.	1										1		
	Graffitis	Acc.	15	48	34	17	34	10	12	14	17	14	6		2
	Autres détériorations sur biens immobiliers	Acc.	195	199	130	99	138	155	138	129	112	115	95		51
		Tent.						1							
	Dégradation de clôture	Acc.	47	192	184	244	177	174	141	141	141	176	188		85
<b>Sous-total</b>			<b>901</b>	<b>1.198</b>	<b>997</b>	<b>969</b>	<b>934</b>	<b>848</b>	<b>692</b>	<b>673</b>	<b>676</b>	<b>689</b>	<b>724</b>	<b>333</b>	
<b>Total</b>			<b>1.366</b>	<b>1.492</b>	<b>1.248</b>	<b>1.199</b>	<b>1.160</b>	<b>1.054</b>	<b>875</b>	<b>818</b>	<b>827</b>	<b>838</b>	<b>865</b>	<b>408</b>	



Infr. contre la Sécurité de l'Etat

			2000	2015	2016	2017	2018	2019	2020	2021	2022	2023	2024	2025
<b>Sûreté intérieure de l'Etat</b>		<b>Acc.</b>								2				
		<b>Sous-total</b>								2				
<b>Terrorisme</b>	<b>Groupe terroriste</b>	<b>Acc.</b>		1	1		1		1	2			1	
		<b>Sous-total</b>		1	1		1		1	2			1	
<b>Non spécifié</b>		<b>Acc.</b>			1									
		<b>Sous-total</b>			1									
		<b>Total</b>		1	2		1		1	4			1	



Infr. contre la sécurité publique

			2000	2015	2016	2017	2018	2019	2020	2021	2022	2023	2024	2025
Organisation criminelle	Acc.						1	1	1	2		1		
	Sous-total						1	1	1	2		1		
Association de malfaiteurs	Acc.			2	2	2	2	4	3	1		2	1	
	Sous-total			2	2	2	2	4	3	1		2	1	
Evasion de prisonniers	Evasion simple	Acc.				1					1	1	1	
	Evasion qualifiée	Acc.												1
	Non-entrée de congé	Acc.							1			2		
	Non-respect surveillance électronique	Acc.		10	20	27	15	7	11	8	12	21	16	4
	Non spécifié	Acc.	1					1		1				1
	Sous-total		1	10	20	28	15	8	12	9	13	24	18	7
Recel	Recel de criminel	Acc.			1									
	Recel de cadavre	Acc.						1						
	Sous-total			1				1						
Menaces	Menace d'attentat	Acc.	1	1	3	1	1	1	4	1	1	1		1
	Verbales	Acc.	286	397	319	332	264	267	259	237	253	268	218	133
		Tent.							1				1	
	Ecrites	Acc.	15	125	96	95	105	104	84	70	78	74	80	46
	Par gestes, emblèmes	Acc.	92	142	134	120	108	114	105	130	117	133	114	52
		Tent.	2											
	Alerte à la bombe	Acc.	1	5		4	2	2	2		1	2	2	1
Non spécifié	Acc.	59	8	6	2		2	8	9	10	10	3	1	
	Sous-total	456	678	558	554	480	490	463	447	460	488	418	234	
	Total	457	690	581	584	498	504	479	459	473	515	437	241	

FPF/DGR/DR1/BIPOL - Statistiques policières de criminalité (date de clôture: 31/10/2025)  
 Les données pour les années 2001 jusqu'à 2014 ne sont plus publiées mais restent disponibles sur demande auprès du service BIPOL.  
 Les données pour 2025 ne concernent que le 1er semestre.



Infr. contre l'autorité publique

			2000	2015	2016	2017	2018	2019	2020	2021	2022	2023	2024	2025
Violence c/ personnes investies autorité publique	Acc.		1	2		2	2	1	4	2	2		1	1
	Sous-total		1	2		2	2	1	4	2	2		1	1
Rébellion	Rébellion armée	Acc.	2	9	7	4	3	2	3	5	7	4	4	5
	Rébellion non armée	Acc.	13	28	19	18	18	13	10	15	14	21	22	8
	Non spécifié	Acc.	26	5	2	2	5	2	5	2	3	3	2	1
	Sous-total		41	42	28	24	26	17	18	22	24	28	28	14
Outrages	Acc.		28	38	23	36	29	32	43	48	34	42	22	17
	Sous-total		28	38	23	36	29	32	43	48	34	42	22	17
Refus de coopération (informatique et télécom)	Acc.												2	
	Sous-total												2	
Autres infractions	Bris de scellés	Acc.	1	1	1		1		3	7	3		1	
	Industrie, commerce et enchères publiques	Acc.		1				1		1		1		
	Sous-total		1	2	1		1	1	3	8	3	1	1	
<b>Total</b>			<b>71</b>	<b>84</b>	<b>52</b>	<b>62</b>	<b>58</b>	<b>51</b>	<b>68</b>	<b>80</b>	<b>63</b>	<b>71</b>	<b>54</b>	<b>32</b>



Infr. contre la foi publique

			2000	2015	2016	2017	2018	2019	2020	2021	2022	2023	2024	2025
Faux en écritures	Faux en écritures	Acc.	70	35	28	17	25	24	21	41	31	28	23	8
		Tent.	1											
	Usage de faux en écrit. et écrit. falsifiées	Acc.	40	37	32	25	21	25	33	40	37	29	19	9
		Tent.				1	1							1
	<b>Sous-total</b>			<b>111</b>	<b>72</b>	<b>60</b>	<b>42</b>	<b>47</b>	<b>50</b>	<b>54</b>	<b>81</b>	<b>68</b>	<b>57</b>	<b>43</b>
Usurpation	Immixtion dans fonctions publiques	Acc.	4	1	1				1			1		
	De fonctions	Acc.	1	2	1	2		1	1	1				2
	De titres	Acc.	1						1		1	2		
	De nom	Acc.	6	72	66	70	67	68	77	66	76	73	65	29
		Tent.						2	1					1
	Non spécifié	Acc.							1					
<b>Sous-total</b>			<b>12</b>	<b>75</b>	<b>68</b>	<b>72</b>	<b>67</b>	<b>71</b>	<b>82</b>	<b>67</b>	<b>77</b>	<b>76</b>	<b>66</b>	<b>31</b>
Contrefaçon / falsification	Contrefaçon	Acc.	2	12	9	14	11	11	19	14	34	12	10	5
	Falsification	Acc.	1	2	5	2	3	4	8	9	9	5	7	5
	Non spécifié	Acc.	1			1	1							
<b>Sous-total</b>			<b>4</b>	<b>14</b>	<b>14</b>	<b>17</b>	<b>15</b>	<b>15</b>	<b>27</b>	<b>23</b>	<b>43</b>	<b>17</b>	<b>17</b>	<b>10</b>
Fausses monnaies	Emission	Acc.	23	10	8	10	3	7	5	5	3		2	1
		Tent.	1											
	Non spécifié	Acc.	25							1				
	Autres	Acc.	13	18	2	1	1	4	4	4	1	4	2	
<b>Sous-total</b>			<b>62</b>	<b>28</b>	<b>10</b>	<b>11</b>	<b>4</b>	<b>11</b>	<b>9</b>	<b>10</b>	<b>4</b>	<b>4</b>	<b>4</b>	<b>1</b>
Faux en justice	Faux témoignage	Acc.										1		
	Fausse déclarations	Acc.			2	2	1	2	2	3	1	2	3	1
<b>Sous-total</b>				<b>2</b>	<b>2</b>	<b>2</b>	<b>1</b>	<b>2</b>	<b>2</b>	<b>3</b>	<b>1</b>	<b>3</b>	<b>3</b>	<b>1</b>
<b>Total</b>			<b>189</b>	<b>189</b>	<b>154</b>	<b>144</b>	<b>134</b>	<b>149</b>	<b>174</b>	<b>184</b>	<b>193</b>	<b>157</b>	<b>133</b>	<b>60</b>



**POLICE BORAINE**

**Infraction Code pénal**

**Infr. contre la famille**

		2000	2015	2016	2017	2018	2019	2020	2021	2022	2023	2024	2025
Abandon de famille	Acc.	10	2		1	2	4		3	4	1	1	
	Sous-total	10	2		1	2	4		3	4	1	1	
Refus du droit aux relations personnelles	Acc.	131	86	99	123	115	133	111	83	107	64	78	52
	Sous-total	131	86	99	123	115	133	111	83	107	64	78	52
Non-acquittement pension alimentaire	Acc.	21	24	7	16	22	14	7	8	17	7	8	4
	Sous-total	21	24	7	16	22	14	7	8	17	7	8	4
Mariage forcé	Acc.			1									
	Sous-total			1									
Non spécifié	Acc.		5	1				1				1	
	Sous-total		5	1				1				1	
	Total	162	117	108	140	139	151	119	94	128	72	88	56

**Criminalité informatique**

		2000	2015	2016	2017	2018	2019	2020	2021	2022	2023	2024	2025
Hacking	Acc.		6	11	5	10	28	22	18	19	17	14	9
	Tent.				1	1	1						1
	Sous-total		6	11	6	11	29	22	18	19	17	14	10
Faux en informatique	Acc.		2	1	10	5	2	6	3	3	6	4	5
	Tent.										1		
	Sous-total		2	1	10	5	2	6	3	3	7	4	5
Fraude informatique	Acc.		143	218	223	231	434	304	306	431	512	441	242
	Tent.		6	8	5	5	16	10	15	5	3	4	3
	Sous-total		149	226	228	236	450	314	321	436	515	445	245
Sabotage	Acc.		2	2	1	1	5	2		2	1	3	2
	Sous-total		2	2	1	1	5	2		2	1	3	2
	Total		159	240	245	253	486	344	342	460	540	466	262



**Exercice illégal de l'autorité publique**

		2000	2015	2016	2017	2018	2019	2020	2021	2022	2023	2024	2025
Concussion	Acc.					1			1				
	Sous-total					1			1				
Corruption publique	Acc.		1		1	1		1	1	1			2
	Tent.							2					
	Sous-total		1		1	1		3	1	1			2
Détenation par fonctionnaire public	Acc.		1										
	Sous-total		1										
Violation de domicile par fonctionnaire public	Acc.		2				2					1	
	Sous-total		2				2					1	
Actes arbitraires	Acc.	1	1	1		1	1	3	4	1	3		
	Sous-total	1	1	1		1	1	3	4	1	3		
Prise d'intérêt	Acc.		1			1			1				
	Sous-total		1			1			1				
Abus de l'autorité	Acc.		8	3	1	4	3	2	2	2	5	3	3
	Sous-total		8	3	1	4	3	2	2	2	5	3	3
Actes de l'état civil	Acc.		2							1	1		
	Sous-total		2							1	1		
Ministres des cultes	Acc.		1					1					
	Sous-total		1					1					
<b>Total</b>		<b>1</b>	<b>17</b>	<b>4</b>	<b>2</b>	<b>8</b>	<b>6</b>	<b>9</b>	<b>9</b>	<b>5</b>	<b>9</b>	<b>4</b>	<b>5</b>

**Marchand de sommeil**

		2000	2015	2016	2017	2018	2019	2020	2021	2022	2023	2024	2025
Sans circ. aggr.	Acc.			1				1	1	2	2		
	Sous-total			1				1	1	2	2		
Avec circ. aggr.	Acc.					1			1				
	Sous-total					1			1				
Non spécifié	Acc.				2								
	Sous-total				2								
<b>Total</b>				<b>1</b>	<b>2</b>	<b>1</b>		<b>1</b>	<b>2</b>	<b>2</b>	<b>2</b>		



**Traite des êtres humains**

		2000	2015	2016	2017	2018	2019	2020	2021	2022	2023	2024	2025
Exploitation de la mendicité	Acc.							1					
	Sous-total							1					
Exploitation sexuelle	Acc.									1	1		
	Sous-total									1	1		
Exploitation économique	Acc.		3	1		1	1	2					
	Sous-total		3	1		1	1	2					
Crimes et délits forcés	Acc.			1			1						
	Sous-total			1			1						
Production ou diffusion de pornographie infantine	Acc.		2	1	1	1		1					
	Sous-total		2	1	1	1		1					
	Total		5	3	1	2	2	4		1	1		

**Provocation crime ou délits**

		2000	2015	2016	2017	2018	2019	2020	2021	2022	2023	2024	2025
Provocation délits	Acc.							3	2	2			
	Sous-total							3	2	2			
Provocation crime	Acc.							1					
	Sous-total							1					
	Total							4	2	2			

**Autres infractions Code pénal**

		2000	2015	2016	2017	2018	2019	2020	2021	2022	2023	2024	2025
	Acc.		6	5	1	2		1	2	1		1	
	Sous-total		6	5	1	2		1	2	1		1	
	Total		6	5	1	2		1	2	1		1	



**Contravention Code pénal**

		2000	2015	2016	2017	2018	2019	2020	2021	2022	2023	2024	2025
Injures (Contravention)	Acc.	76											
	Sous-total	76											
Destruction d'animaux (Contravention)	Acc.	6											
	Sous-total	6											
Divagation d'animaux	Acc.	16			1						1		
	Sous-total	16			1						1		
Dissimulation visage dans lieu public	Acc.					1							
	Sous-total					1							
Autres contraventions CP	Acc.	56	66	48	14	11	14	3	9	1	3	2	
	Tent.	2											
	Sous-total	58	66	48	14	11	14	3	9	1	3	2	
<b>Total</b>		<b>156</b>	<b>66</b>	<b>48</b>	<b>15</b>	<b>12</b>	<b>14</b>	<b>3</b>	<b>9</b>	<b>1</b>	<b>4</b>	<b>2</b>	

# ***STATISTIQUES POLICIERES DE CRIMINALITE***

---

***LIEU DE PERPETRATION: ZONE DE POLICE***

**POLICE BORAINNE**

***ANNEXE II: DETAIL PAR CATEGORIE DE DELIT  
LOIS SPECIALES***



**POLICE BORAINNE**

**Infraction Lois spéciales**

<b>Drogues</b>			2000	2015	2016	2017	2018	2019	2020	2021	2022	2023	2024	2025
<b>Détention</b>		Acc.	68	548	625	634	485	402	488	462	405	362	426	236
		Tent.			2									
		Sous-total	68	548	625	636	485	402	488	462	405	362	426	236
<b>Usage</b>	<b>Usage en groupe</b>	Acc.	24											
		Tent.	1											
	<b>Usage individuel</b>	Acc.	53											
		Tent.	1											
	<b>Faciliter l'usage</b>	Acc.		1	2	1						2		
	<b>Incitation à l'usage</b>	Acc.	1					1						
<b>Désordre, scandale ou danger dans un espace public</b>	Acc.				1			1					1	
<b>Non spécifié</b>	Acc.	1			1									
		Sous-total	81	1	2	3		1	1			2	1	
<b>Importation et exportation</b>		Acc.	5	5		7	2	4	1		1			3
		Sous-total	5	5		7	2	4	1		1			3
<b>Fabrication</b>		Acc.		13	11	26	13	13	13	14	17	7	4	4
		Sous-total		13	11	26	13	13	13	14	17	7	4	4
<b>Commerce</b>		Acc.	18	29	31	51	31	29	24	37	40	40	49	25
		Tent.					1							
		Sous-total	18	29	31	51	31	30	24	37	40	40	49	25
<b>Protoxyde d'azote (gaz hilarant)</b>		Acc.											4	13
		Sous-total												4
<b>Autres</b>		Acc.	3	2	3	3	5	3	1	4		2	4	4
		Sous-total	3	2	3	3	5	3	1	4		2	4	4
		Total	175	598	672	726	536	453	528	517	463	413	491	284

FPF/DGR/DR/BIPOL - Statistiques policières de criminalité (date de clôture: 31/10/2025)  
 Les données pour les années 2001 jusqu'à 2014 ne sont plus publiées mais restent disponibles sur demande auprès du service BIPOL.  
 Les données pour 2025 ne concernent que le 1er semestre.



Législation sur les étrangers			2000	2015	2016	2017	2018	2019	2020	2021	2022	2023	2024	2025
Transmigration illégale	Mariages simulés/blancs sans récompense/contrainte	Acc.		7	6	6	3	3	2	3	3	9	6	3
		Tent.				1								
	Cohab. légale de complais. sans récompense/contr.	Acc.												1
		Tent.			1									
	Accès au territoire	Acc.	3	25	19	40	15	8	15	24	8	19	28	9
	Séjour	Acc.	3	73	49	66	43	38	30	45	38	49	39	31
	Éloignement	Acc.				1	1			1		1	1	2
	Pas de port de documents d'identité ou de voyage	Acc.				1		1						
Inscription au registre des étrangers	Acc.				1							3		
Reconnaissance fraudul. sans récompense/contrainte	Acc.							1						
	Sous-total		6	105	75	116	62	51	47	73	49	78	77	46
Mariages simulés/blancs avec récompense/contrainte	Se faire rétribuer	Acc.			1									
	Sous-total				1									
Trafic d'êtres humains		Acc.			1		1	3		2	3		1	1
	Sous-total				1		1	3		2	3		1	1
Aide au séjour illégal		Acc.		2						1				
	Tent.								1					
	Sous-total			2					1	1				
Non spécifié		Acc.	1	1	1								1	
	Sous-total		1	1	1								1	
Autres		Acc.			1	2				1		2		
	Sous-total				1	2				1		2		
	Total		7	108	79	118	63	54	48	77	52	80	79	47



Environnement			2000	2015	2016	2017	2018	2019	2020	2021	2022	2023	2024	2025
Déchets	Transport de déchets	Acc.		11	2	16				3	1		1	
		Tent.			1									
	Déchets par professionnel	Acc.		2	14	6	5	7	24	30	13	23	16	2
	Déchets par particulier	Acc.		211	199	116	119	104	195	282	245	294	276	117
	Déchets par personne indéterminée	Acc.	70											
	Déchets: permis/autorisation	Acc.		3		1	2		6	15	3	3	2	
	Non spécifié	Acc.	4											
		Sous-total	74	227	216	139	126	111	225	330	262	320	295	119
Autres que déchets	Urbanisme	Acc.	18	14	13	18	4	4	17	35	10	30	19	18
	Permis d'environnement	Acc.		6	8	5	2	2	9	21	5	11	6	4
	Bruit	Acc.	4		1									
	Pollution de l'eau	Acc.	1			1			6	2	2		1	1
	Pollution de l'air	Acc.	6	1	1	1	1	1		1	1	1	2	
	Pollution du sol	Acc.		2	2	1		2	5	8	5	2	1	
	Non spécifié	Acc.		1						1				
	Autres nuisances en matière d'environnement	Acc.	2		1				1					
		Sous-total	31	24	26	26	7	9	38	68	23	44	29	23
Biodiversité / Faune et flore	Commerce et détention: législation CITES	Acc.						1						
	Bien-être animal	Acc.	32	17	14	10	7	7	10	12	22	13	13	12
		Tent.	1											
	Protection de la nature	Acc.	1								1	1		
	Permis / autorisation animaux	Acc.				1		1	2	3		2	3	
	Destruction d'animaux	Acc.	1	10	5	6	6	6	6	8		4	7	
	Tent.	1											1	
		Sous-total	36	27	19	17	13	15	18	23	23	20	23	13
Non spécifié		Acc.	2											
		Sous-total	2											
		Total	143	278	261	182	146	135	281	421	308	384	347	155



Armes et explosifs			2000	2015	2016	2017	2018	2019	2020	2021	2022	2023	2024	2025
Détention illégale	Arme à feu	Acc.	4	75	63	77	123	196	74	66	58	62	129	31
	Arme blanche ou non à feu	Acc.		133	130	136	91	89	97	107	90	92	90	51
	Munition	Acc.		5	4	14	6	14	15	12	5	10	17	6
	Pièces/accessoires	Acc.		7	3	3	3	1	3	2	1		3	1
	Non spécifié	Acc.	21	1	4	9	3	9	2	1	2	1	1	
	Sous-total		25	221	204	239	226	309	191	188	156	165	240	89
Port / transport illégal	Arme à feu	Acc.		5	4	4		2	4	5	2		3	
	Arme blanche ou non à feu	Acc.		39	44	55	23	18	33	26	24	20	24	20
	Munition	Acc.						1		2	2		1	
	Pièces/accessoires	Acc.											1	1
	Non spécifié	Acc.	70				1							
	Sous-total		70	44	48	59	24	21	37	33	28	20	29	21
Commerce illégal	Arme à feu	Acc.		3	2	2		3	3					
	Arme blanche ou non à feu	Acc.				1	1					1	1	1
	Munition	Acc.					1		1					
	Non spécifié	Acc.	4	1	2	1								
	Sous-total		4	4	4	4	2	3	4			1	1	1
Fabrication / réparation illégale	Arme blanche ou non à feu	Acc.									1			
	Sous-total										1			
Explosifs		Acc.	3	3			2	3	3	2	2			
	Sous-total		3	3			2	3	3	2	2			
Autre	Documents	Acc.					1							
	Numéro de série	Acc.										1		
	Vente par correspondance/internet d'arme à feu	Acc.		2										
	Mesures de sécurité	Acc.			1	1			1					
	Stockage	Acc.						1		1		2		
	Import / export / transit à un usage militaire	Acc.		2	1									
	Non spécifié	Acc.	14											
	Sous-total		14	4	2	1	1	1	1	1		3		
	Total		116	276	258	303	255	337	236	224	187	189	270	111



Protection de la personne			2000	2015	2016	2017	2018	2019	2020	2021	2022	2023	2024	2025
Discrimination	Incitation à la discrimination	Acc.											2	4
	Racisme et xénophobie	Acc.	2	15	7	10	13	6	23	15	7	13	7	1
	Fondée sur son orientation sexuelle (homophobie)	Acc.		1	3	2	2	1	2	3	5	2		
	Fondée sur le sexe (sexisme)	Acc.			1	1		1			1			
	Fondée sur le handicap	Acc.					1				1			
	Fondée sur conviction religieuse ou philosophique	Acc.										1		
	Autre discrimination	Acc.		3	1		2	1	2			1	1	6
	Sous-total		2	19	12	13	18	9	27	18	15	17	15	7
Négationnisme et révisionnisme	Négationnisme	Acc.								1				
	Sous-total									1				
Droits d'auteur		Acc.						1						
	Sous-total							1						
Protection de la vie privée		Acc.	12	11	6	4	9	7	7	3	1	1		
	Sous-total		12	11	6	4	9	7	7	3	1	1		
Caméras de surveillance		Acc.			1		1					5		1
	Sous-total				1		1					5		1
Droit à l'image		Acc.		1	7	4	5	4	4	3	7	7	6	7
	Sous-total			1	7	4	5	4	4	3	7	7	6	7
Interdiction temporaire de résidence		Acc.											1	
	Sous-total												1	
Protection des données personnelles		Acc.											1	
	Sous-total												1	
Non spécifié		Acc.												1
	Sous-total													1
Autres		Acc.	7	2						1		1	1	
	Sous-total		7	2						1		1	1	
	Total		21	33	26	21	33	21	38	26	23	31	24	16



**POLICE BORAINNE**

**Infraction Lois spéciales**

**Hormones et dopage**

		2000	2015	2016	2017	2018	2019	2020	2021	2022	2023	2024	2025
Détention	Acc.		3	5		3	2	2	3				1
	Sous-total		3	5		3	2	2	3				1
Non spécifié	Acc.		1	1									
	Sous-total		1	1									
	Total		4	6		3	2	2	3				1

**Loi du football**

		2000	2015	2016	2017	2018	2019	2020	2021	2022	2023	2024	2025
Jet d'objets	Acc.								1	1		1	
	Sous-total								1	1		1	
Pénétrer irrégulièrement le stade ou son périmètre	Acc.						1				1	1	1
	Sous-total						1				1	1	1
Pénétration zones du stade inaccessibles au public	Acc.									3			
	Tent.							1					
	Sous-total							1		3			
Non-respect des injonctions données	Acc.						1			3	2	1	2
	Sous-total						1			3	2	1	2
Inciter à la haine ou à l'empotement	Acc.					2	1		1	7	1	1	
	Sous-total					2	1		1	7	1	1	
Objets pyrotechniques dans le stade ou périmètre	Acc.					1					5	1	
	Sous-total					1					5	1	
Utiliser objets pyrotechniques territoire royaume	Acc.					1		1			1		
	Tent.					1							
	Sous-total					2		1			1		
Vente irrégulière de tickets	Acc.				1	1							
	Sous-total				1	1							
	Total				1	6	3	2	2	14	10	5	3



**Sécurité privée**

		2000	2015	2016	2017	2018	2019	2020	2021	2022	2023	2024	2025
Détective privé	Acc.					1				1			
	Sous-total					1				1			
Milices privées	Acc.										1		
	Sous-total										1		
	Total					1				1	1		

**Protection de la jeunesse**

		2000	2015	2016	2017	2018	2019	2020	2021	2022	2023	2024	2025
Législation sur l'obligation scolaire	Acc.	6	6	15	21	3	4	1	3	3	2	1	1
	Sous-total	6	6	15	21	3	4	1	3	3	2	1	1
Législation sur la protection de la jeunesse	Acc.	27	204	270	391	457	331	285	329	330	370	406	221
	Tent.	1					1						
	Sous-total	28	204	270	391	457	332	285	329	330	370	406	221
Non spécifié	Acc.		2	1			1	2	1			2	
	Sous-total		2	1			1	2	1			2	
	Total	34	212	286	412	460	337	288	333	333	372	409	222



**Code pénal social**

		2000	2015	2016	2017	2018	2019	2020	2021	2022	2023	2024	2025
<b>Harcèlement au travail</b>	Acc.		11	8	10	6	17	5	5	8	6	14	6
	Sous-total		11	8	10	6	17	5	5	8	6	14	6
<b>Violence au travail</b>	Acc.						1				1		1
	Sous-total						1				1		1
<b>Mise en danger du travailleur</b>	Acc.					1			2				
	Sous-total					1			2				
<b>Rémunération et autres avantages patrimoniaux</b>	Acc.			1	2								
	Sous-total			1	2								
<b>Travail illégal</b>	Acc.						1		1				
	Sous-total						1		1				
<b>Fraude sociale aux cotisations (travail au noir)</b>	Acc.		7	29	29	40	27	21	28	20	11	8	4
	Sous-total		7	29	29	40	27	21	28	20	11	8	4
<b>Documents sociaux</b>	Acc.		1										
	Sous-total		1										
<b>Relations collectives de travail</b>	Acc.		3							1	1	1	
	Sous-total		3							1	1	1	
<b>Surveillance et contrôle</b>	Acc.							1					
	Sous-total							1					
<b>Sécurité sociale</b>	Acc.				1	1							
	Sous-total				1	1							
<b>Infr. contre foi publique en droit pénal social</b>	Acc.		6	3	8	5	2	6	5	5	4	1	1
	Sous-total		6	3	8	5	2	6	5	5	4	1	1
<b>Esroquerie en droit pénal social</b>	Acc.		1	1	7	5	2	9	5	4		2	3
	Sous-total		1	1	7	5	2	9	5	4		2	3
<b>Notification jugement infr. droit pénal social</b>	Acc.					1							
	Sous-total					1							
<b>Autres</b>	Acc.		5	2	7	4		3	1	3	2	3	
	Sous-total		5	2	7	4		3	1	3	2	3	
	<b>Total</b>		<b>34</b>	<b>44</b>	<b>64</b>	<b>63</b>	<b>50</b>	<b>45</b>	<b>47</b>	<b>41</b>	<b>25</b>	<b>29</b>	<b>15</b>



**Ivresse et alcool**

		2000	2015	2016	2017	2018	2019	2020	2021	2022	2023	2024	2025
<b>Ivresse publique</b>	Acc.	30	1	1		3	1		30	343	346	316	152
	Sous-total	30	1	1		3	1		30	343	346	316	152
<b>Non spécifié</b>	Acc.	3											
	Sous-total	3											
	<b>Total</b>	<b>33</b>	<b>1</b>	<b>1</b>		<b>3</b>	<b>1</b>		<b>30</b>	<b>343</b>	<b>346</b>	<b>316</b>	<b>152</b>

**Législation sur les élections**

		2000	2015	2016	2017	2018	2019	2020	2021	2022	2023	2024	2025
	Acc.					1	1						
	Sous-total					1	1						
	<b>Total</b>					<b>1</b>	<b>1</b>						

**Registre de population**

		2000	2015	2016	2017	2018	2019	2020	2021	2022	2023	2024	2025
	Acc.	9	223	129	151	108	46	20	42	57	79	150	146
	Sous-total	9	223	129	151	108	46	20	42	57	79	150	146
	<b>Total</b>	<b>9</b>	<b>223</b>	<b>129</b>	<b>151</b>	<b>108</b>	<b>46</b>	<b>20</b>	<b>42</b>	<b>57</b>	<b>79</b>	<b>150</b>	<b>146</b>

**Carte d'identité**

		2000	2015	2016	2017	2018	2019	2020	2021	2022	2023	2024	2025
<b>Pas en possession</b>	Acc.	332	52	3		1	4	3					
	Sous-total	332	52	3		1	4	3					
<b>Refus de présentation</b>	Acc.	1		1		1							
	Sous-total	1		1		1							
<b>Endommagée</b>	Acc.	14	1		1								
	Sous-total	14	1		1								
<b>Non spécifié</b>	Acc.		8		1	3	2	1	4	6	1		1
	Sous-total		8		1	3	2	1	4	6	1		1
<b>Autres</b>	Acc.	6	6	1	1			2					
	Sous-total	6	6	1	1			2					
	<b>Total</b>	<b>353</b>	<b>67</b>	<b>5</b>	<b>3</b>	<b>5</b>	<b>6</b>	<b>6</b>	<b>4</b>	<b>6</b>	<b>1</b>		<b>1</b>



**Santé publique**

		2000	2015	2016	2017	2018	2019	2020	2021	2022	2023	2024	2025
<b>Art de guérir, art infirmier, etc.</b>	Acc.	1								1			
	Sous-total	1								1			
<b>Politique de la santé</b>	Acc.	1						27	3		1	1	
	Sous-total	1						27	3		1	1	
<b>Interdiction de fumer</b>	Acc.						1	2					
	Sous-total						1	2					
<b>Législation médicaments</b>	Acc.									1		2	
	Sous-total									1		2	
<b>Denrées alimentaires</b>	Acc.	1	1	3	1	9	5	1	1	7	3		
	Sous-total	1	1	3	1	9	5	1	1	7	3		
<b>Refus ou négligence respect mesures</b>	Acc.							578	204				
	Sous-total							578	204				
<b>Produits du tabac</b>	Acc.												2
	Sous-total												2
<b>Non spécifié</b>	Acc.			1	1	2	1	1		2			
	Sous-total			1	1	2	1	1		2			
<b>Autres</b>	Acc.	1				1	2	555	11				1
	Sous-total	1				1	2	555	11				1
	<b>Total</b>	<b>4</b>	<b>1</b>	<b>4</b>	<b>2</b>	<b>12</b>	<b>9</b>	<b>1.164</b>	<b>219</b>	<b>11</b>	<b>4</b>	<b>3</b>	<b>3</b>



### Travail

		2000	2015	2016	2017	2018	2019	2020	2021	2022	2023	2024	2025
Règlement général protection du travail	Acc.	3	1	1	3		2	2	1			1	
	Sous-total	3	1	1	3		2	2	1			1	
Commerce ambulant	Acc.		3	1			1						
	Sous-total		3	1			1						
Protection professions libérales et intellec.	Acc.		1										
	Sous-total		1										
Fraude sociale aux cotisations (travail au noir)	Acc.	2	32	15	2	3	6	8	10	3	8	18	9
	Sous-total	2	32	15	2	3	6	8	10	3	8	18	9
Accès à l'exercice d'une profession	Acc.								1				
	Sous-total								1				
Non spécifié	Acc.		1										
	Sous-total		1										
Autres	Acc.						2		2				
	Sous-total						2		2				
	Total	5	38	17	5	3	11	10	14	3	8	19	9

### Protection des revenus publics

		2000	2015	2016	2017	2018	2019	2020	2021	2022	2023	2024	2025
Douane et accises	Acc.			19	20	10	1						
	Sous-total			19	20	10	1						
Fraude sociale aux allocations	Acc.		3	3	2	3	1	2	1	1			
	Sous-total		3	3	2	3	1	2	1	1			
Fraude TVA	Acc.		1	1									
	Sous-total		1	1									
Fraude fiscale - impôts sur le revenu	Acc.		1			2		1					
	Sous-total		1			2		1					
Fraude autres revenus publics	Acc.								1	1			
	Sous-total								1	1			
Non spécifié	Acc.			3					2	1			
	Sous-total			3					2	1			
	Total		5	26	22	15	2	3	4	3			



**Législation économique**

		2000	2015	2016	2017	2018	2019	2020	2021	2022	2023	2024	2025
<b>Concurrence</b>	Acc.						1		1			1	
	Sous-total						1		1			1	
<b>Sociétés</b>	Acc.		2	3	2		1		1	1	7	6	
	Sous-total		2	3	2		1		1	1	7	6	
<b>Accès / organisation économie</b>	Acc.										1		
	Sous-total										1		
<b>Contrefaçon de droits de propriété intellectuelle</b>	Acc.									2			
	Sous-total									2			
<b>Autres</b>	Acc.		5		1			5	2	3	2	5	1
	Sous-total		5		1			5	2	3	2	5	1
	<b>Total</b>		<b>7</b>	<b>3</b>	<b>3</b>		<b>2</b>	<b>5</b>	<b>4</b>	<b>6</b>	<b>10</b>	<b>12</b>	<b>1</b>

**Pratiques commerciales**

		2000	2015	2016	2017	2018	2019	2020	2021	2022	2023	2024	2025
<b>Pratiques du marché et protection du consommateur</b>	Acc.	5	1					1					
	Sous-total	5	1					1					
<b>Registre de commerce</b>	Acc.									1			
	Sous-total									1			
<b>Non spécifié</b>	Acc.			2	1		1						
	Sous-total			2	1		1						
<b>Autres</b>	Acc.	1	1	2			2		1	1		2	2
	Sous-total	1	1	2			2		1	1		2	2
	<b>Total</b>	<b>6</b>	<b>2</b>	<b>4</b>	<b>1</b>		<b>3</b>	<b>1</b>	<b>1</b>	<b>2</b>		<b>2</b>	<b>2</b>



**Autres lois spéciales**

		2000	2015	2016	2017	2018	2019	2020	2021	2022	2023	2024	2025
Transport	Acc.	1	3	5	2	1	3	3	1	1			
	Sous-total	1	3	5	2	1	3	3	1	1			
Prévention: incendies, explosions, accidents	Acc.			1				14	1		2	3	
	Sous-total			1				14	1		2	3	
Loteries et jeux de hasard	Acc.	11		1						1		2	
	Sous-total	11		1						1		2	
Infr. dans le secteur audiovisuel	Acc.	1											1
	Tent.	1											
	Sous-total	2											1
Energie	Acc.	1	1	1	2		2			1			
	Sous-total	1	1	1	2		2			1			
Réquisition prestataire de service	Acc.		1										
	Sous-total		1										
Incitation à certains crimes	Acc.								1				
	Sous-total								1				
Dégradation involontaire câbles télécommunication	Acc.		1										1
	Sous-total		1										1
Infractions Loi police chemins de fer	Acc.		5	22	29	10	11	13	8	2	5	1	
	Sous-total		5	22	29	10	11	13	8	2	5	1	
Protection (pièce de l') uniforme policier	Acc.							1	1				
	Sous-total							1	1				
Moyens de communications électroniques	Acc.											1	3
	Sous-total											1	3
Autres	Acc.	304	2			3		1	2				
	Sous-total	304	2			3		1	2				
	Total	319	13	30	33	14	16	32	14	5	7	7	5

# ***STATISTIQUES POLICIERES DE CRIMINALITE***

---

***LIEU DE PERPETRATION: ZONE DE POLICE***

**POLICE BORAIN**

***ANNEXE III: DETAIL  
FIGURES CRIMINELLES / PHENOMENES***



**POLICE BORAIN**

**FC Vol moyen de transport**

		2000	2015	2016	2017	2018	2019	2020	2021	2022	2023	2024	2025
Vol de voiture	Acc.	654	131	112	80	77	81	62	45	59	81	95	42
	Tent.	262	31	28	20	20	12	9	8	1	8	11	5
	<b>Total</b>	<b>916</b>	<b>162</b>	<b>140</b>	<b>100</b>	<b>97</b>	<b>93</b>	<b>71</b>	<b>53</b>	<b>60</b>	<b>89</b>	<b>106</b>	<b>47</b>
Vol de moto	Acc.	27	33	30	13	11	13	8	22	12	15	16	4
	Tent.	3			1	3	1	1	1			2	
	<b>Total</b>	<b>30</b>	<b>33</b>	<b>30</b>	<b>14</b>	<b>14</b>	<b>14</b>	<b>9</b>	<b>23</b>	<b>12</b>	<b>15</b>	<b>18</b>	<b>4</b>
Carjacking	Acc.	36	11	7	7	4	5	2	3	4	1	8	2
	Tent.	10	2			2					1		
	<b>Total</b>	<b>46</b>	<b>13</b>	<b>7</b>	<b>7</b>	<b>6</b>	<b>5</b>	<b>2</b>	<b>3</b>	<b>4</b>	<b>2</b>	<b>8</b>	<b>2</b>
Homejacking	Acc.	1	1	2	2	1	2	1	1		1		
	Tent.												
	<b>Total</b>	<b>1</b>	<b>1</b>	<b>2</b>	<b>2</b>	<b>1</b>	<b>2</b>	<b>1</b>	<b>1</b>		<b>1</b>		
Vol dans les garages	Acc.	16					2	2			1		
	Tent.												
	<b>Total</b>	<b>16</b>					<b>2</b>	<b>2</b>			<b>1</b>		
Vol de vélomoteur	Acc.	225	83	69	50	39	40	36	45	38	30	40	22
	Tent.	5		7		4	1			2	3		2
	<b>Total</b>	<b>230</b>	<b>83</b>	<b>76</b>	<b>50</b>	<b>43</b>	<b>41</b>	<b>36</b>	<b>45</b>	<b>40</b>	<b>33</b>	<b>40</b>	<b>24</b>
Vol de vélo	Acc.	101	58	46	45	58	53	46	41	44	31	26	8
	Tent.	1	1		1		1						
	<b>Total</b>	<b>102</b>	<b>59</b>	<b>46</b>	<b>46</b>	<b>58</b>	<b>54</b>	<b>46</b>	<b>41</b>	<b>44</b>	<b>31</b>	<b>26</b>	<b>8</b>



**FC Cambriolage**

		2000	2015	2016	2017	2018	2019	2020	2021	2022	2023	2024	2025
<b>Cambriolage dans habitation</b>	Acc.	739	540	443	354	297	379	185	218	167	211	186	97
	Tent.	283	256	246	170	165	218	129	111	110	120	136	64
	<b>Total</b>	<b>1.022</b>	<b>796</b>	<b>689</b>	<b>524</b>	<b>462</b>	<b>597</b>	<b>314</b>	<b>329</b>	<b>277</b>	<b>331</b>	<b>322</b>	<b>161</b>
<b>Cambriolage ds entreprise ou commerce</b>	Acc.	308	88	57	47	61	39	26	28	27	28	40	15
	Tent.	105	51	29	28	20	26	10	22	14	11	14	6
	<b>Total</b>	<b>413</b>	<b>139</b>	<b>86</b>	<b>75</b>	<b>81</b>	<b>65</b>	<b>36</b>	<b>50</b>	<b>41</b>	<b>39</b>	<b>54</b>	<b>21</b>
<b>Cambriolage ds service public ou bâtiment administ</b>	Acc.	197	32	28	29	15	31	14	11	8	15	18	4
	Tent.	67	18	17	21	18	11	13	12	3	5	7	2
	<b>Total</b>	<b>264</b>	<b>50</b>	<b>45</b>	<b>50</b>	<b>33</b>	<b>42</b>	<b>27</b>	<b>23</b>	<b>11</b>	<b>20</b>	<b>25</b>	<b>6</b>
<b>Vol au b�elier</b>	Acc.	2					1						
	Tent.	1				1	1						
	<b>Total</b>	<b>3</b>				<b>1</b>	<b>2</b>						
<b>Cambriolage dans b�timent (total)</b>	Acc.	1.228	657	528	430	373	449	225	257	202	253	244	116
	Tent.	447	324	292	219	203	255	152	145	127	136	157	72
	<b>Total</b>	<b>1.675</b>	<b>981</b>	<b>820</b>	<b>649</b>	<b>576</b>	<b>704</b>	<b>377</b>	<b>402</b>	<b>329</b>	<b>389</b>	<b>401</b>	<b>188</b>

**FC Vol autre**

		2000	2015	2016	2017	2018	2019	2020	2021	2022	2023	2024	2025
<b>Vol � main arm�e</b>	Acc.	64	34	17	29	13	21	20	7	6	15	17	5
	Tent.	15	5	5	3	5	3	5	2	4	3	2	
	<b>Total</b>	<b>79</b>	<b>39</b>	<b>22</b>	<b>32</b>	<b>18</b>	<b>24</b>	<b>25</b>	<b>9</b>	<b>10</b>	<b>18</b>	<b>19</b>	<b>5</b>
<b>Vol avec violence sans arme</b>	Acc.	294	115	113	102	80	67	59	55	52	51	65	22
	Tent.	38	19	22	18	14	15	8	6	10	10	8	5
	<b>Total</b>	<b>332</b>	<b>134</b>	<b>135</b>	<b>120</b>	<b>94</b>	<b>82</b>	<b>67</b>	<b>61</b>	<b>62</b>	<b>61</b>	<b>73</b>	<b>27</b>
<b>Vol dans ou sur un v�hicule</b>	Acc.	1.486	414	395	328	278	240	198	165	158	229	253	116
	Tent.	295	61	61	49	44	32	32	18	19	28	44	25
	<b>Total</b>	<b>1.781</b>	<b>475</b>	<b>456</b>	<b>377</b>	<b>322</b>	<b>272</b>	<b>230</b>	<b>183</b>	<b>177</b>	<b>257</b>	<b>297</b>	<b>141</b>
<b>Vol d'armes et explosifs</b>	Acc.	50	28	17	17	13	7	9	8	7	8	10	3
	Tent.	1	1								1		
	<b>Total</b>	<b>51</b>	<b>29</b>	<b>17</b>	<b>17</b>	<b>13</b>	<b>7</b>	<b>9</b>	<b>8</b>	<b>7</b>	<b>9</b>	<b>10</b>	<b>3</b>



**FC Vol autre**

		2000	2015	2016	2017	2018	2019	2020	2021	2022	2023	2024	2025
Arrachage de sac à main	Acc.	79	10	8	7	9	5	2	4	1	4	2	
	Tent.	2											
	<b>Total</b>	<b>81</b>	<b>10</b>	<b>8</b>	<b>7</b>	<b>9</b>	<b>5</b>	<b>2</b>	<b>4</b>	<b>1</b>	<b>4</b>	<b>2</b>	
Vol à l'arraché	Acc.	122	28	29	38	40	32	25	20	13	16	24	6
	Tent.	3	2	4	5	2	3	2			2	1	
	<b>Total</b>	<b>125</b>	<b>30</b>	<b>33</b>	<b>43</b>	<b>42</b>	<b>35</b>	<b>27</b>	<b>20</b>	<b>13</b>	<b>18</b>	<b>25</b>	<b>6</b>
Vol à la tire	Acc.	125	41	35	39	35	44	25	26	32	36	29	13
	Tent.	2											
	<b>Total</b>	<b>127</b>	<b>41</b>	<b>35</b>	<b>39</b>	<b>35</b>	<b>44</b>	<b>25</b>	<b>26</b>	<b>32</b>	<b>36</b>	<b>29</b>	<b>13</b>
Vol à l'étalage	Acc.	75	149	121	110	154	101	117	128	132	145	120	84
	Tent.	2	2	1		2		4	1	1	2		
	<b>Total</b>	<b>77</b>	<b>151</b>	<b>122</b>	<b>110</b>	<b>156</b>	<b>101</b>	<b>121</b>	<b>129</b>	<b>133</b>	<b>147</b>	<b>120</b>	<b>84</b>
Vol par ruse	Acc.	76	8	3	7	9	16	5	24	27	29	37	14
	Tent.	22	2			4	1	1	2	2	5	1	
	<b>Total</b>	<b>98</b>	<b>10</b>	<b>3</b>	<b>7</b>	<b>13</b>	<b>17</b>	<b>6</b>	<b>26</b>	<b>29</b>	<b>34</b>	<b>38</b>	<b>14</b>
Vol de métaux	Acc.	25	27	14	31	30	15	4	17	22	18	19	13
	Tent.				1				1	1	1		
	<b>Total</b>	<b>25</b>	<b>27</b>	<b>14</b>	<b>32</b>	<b>30</b>	<b>15</b>	<b>4</b>	<b>18</b>	<b>23</b>	<b>19</b>	<b>19</b>	<b>13</b>
Vol sur les chantiers	Acc.	102	32	27	16	22	21	16	9	20	14	15	17
	Tent.	9	2		2	2	2	1	1	2	4	2	
	<b>Total</b>	<b>111</b>	<b>34</b>	<b>27</b>	<b>18</b>	<b>24</b>	<b>23</b>	<b>17</b>	<b>10</b>	<b>22</b>	<b>18</b>	<b>17</b>	<b>17</b>
Home-invasion	Acc.		1	1		3	1	2		1			
	Tent.												
	<b>Total</b>		<b>1</b>	<b>1</b>		<b>3</b>	<b>1</b>	<b>2</b>		<b>1</b>			
Vol d'animaux	Acc.	5	16	15	9	14	5	7	4	8	5	6	4
	Tent.	1											
	<b>Total</b>	<b>6</b>	<b>16</b>	<b>15</b>	<b>9</b>	<b>14</b>	<b>5</b>	<b>7</b>	<b>4</b>	<b>8</b>	<b>5</b>	<b>6</b>	<b>4</b>
Vol de cargaison	Acc.		4	9	7	11	8	8	5	7	4	38	11
	Tent.		4	1	4	4	8	12	6	5	5	7	2
	<b>Total</b>		<b>8</b>	<b>10</b>	<b>11</b>	<b>15</b>	<b>16</b>	<b>20</b>	<b>11</b>	<b>12</b>	<b>9</b>	<b>45</b>	<b>13</b>



**Criminalité ICT**

		2000	2015	2016	2017	2018	2019	2020	2021	2022	2023	2024	2025
Fraude de cartes de paiements	Acc.	18	81	100	102	125	244	190	150	227	221	100	67
	Tent.	1	4	2		1	7	1		3		1	
	<b>Total</b>	<b>19</b>	<b>85</b>	<b>102</b>	<b>102</b>	<b>126</b>	<b>251</b>	<b>191</b>	<b>150</b>	<b>230</b>	<b>221</b>	<b>101</b>	<b>67</b>
Phishing	Acc.						3	2	47	23	22	12	19
	Tent.								3	2		1	
	<b>Total</b>						<b>3</b>	<b>2</b>	<b>50</b>	<b>25</b>	<b>22</b>	<b>13</b>	<b>19</b>
Ransomware	Acc.						1				2	1	
	Tent.												
	<b>Total</b>						<b>1</b>				<b>2</b>	<b>1</b>	
Shouldersurfing	Acc.		2	8	5		6		1		1	1	1
	Tent.		1										
	<b>Total</b>		<b>3</b>	<b>8</b>	<b>5</b>		<b>6</b>		<b>1</b>		<b>1</b>	<b>1</b>	<b>1</b>
Skimming	Acc.			1		1	1	1		1	1	4	
	Tent.			1									
	<b>Total</b>			<b>2</b>		<b>1</b>	<b>1</b>	<b>1</b>		<b>1</b>	<b>1</b>	<b>4</b>	

**FC Autre**

		2000	2015	2016	2017	2018	2019	2020	2021	2022	2023	2024	2025
Violence contre les métiers d'intérêt général	Acc.	5	12	9	16	15	14	10	9	18	11	9	9
	Tent.												
	<b>Total</b>	<b>5</b>	<b>12</b>	<b>9</b>	<b>16</b>	<b>15</b>	<b>14</b>	<b>10</b>	<b>9</b>	<b>18</b>	<b>11</b>	<b>9</b>	<b>9</b>
Viol collectif	Acc.	1	3	2		1		2	3	3	2		1
	Tent.												
	<b>Total</b>	<b>1</b>	<b>3</b>	<b>2</b>		<b>1</b>		<b>2</b>	<b>3</b>	<b>3</b>	<b>2</b>		<b>1</b>
Graffiti	Acc.	15	48	34	17	34	10	12	14	17	13	6	2
	Tent.												
	<b>Total</b>	<b>15</b>	<b>48</b>	<b>34</b>	<b>17</b>	<b>34</b>	<b>10</b>	<b>12</b>	<b>14</b>	<b>17</b>	<b>13</b>	<b>6</b>	<b>2</b>
Dégradation de voiture	Acc.	122	677	610	574	538	505	382	371	396	328	384	168
	Tent.	3	4	1	7	3	3	2	2	2		5	1
	<b>Total</b>	<b>125</b>	<b>681</b>	<b>611</b>	<b>581</b>	<b>541</b>	<b>508</b>	<b>384</b>	<b>373</b>	<b>398</b>	<b>328</b>	<b>389</b>	<b>169</b>
Rixe au couteau	Acc.		7	1	2	4	7	9	15	11	11	9	5
	Tent.		1	1	1		2	4	2	4	1	2	1
	<b>Total</b>	<b>1</b>	<b>8</b>	<b>2</b>	<b>3</b>	<b>4</b>	<b>9</b>	<b>13</b>	<b>17</b>	<b>15</b>	<b>12</b>	<b>11</b>	<b>6</b>



**PH Violence intrafamiliale (VIF)**

		2000	2015	2016	2017	2018	2019	2020	2021	2022	2023	2024	2025
VIF: physique, dans le couple	Acc.	63	273	259	226	249	262	240	245	271	270	260	142
	Tent.	2	1	1	1	1	1	1		3	1	2	
	<b>Total</b>	<b>65</b>	<b>274</b>	<b>260</b>	<b>227</b>	<b>250</b>	<b>263</b>	<b>241</b>	<b>245</b>	<b>274</b>	<b>271</b>	<b>262</b>	<b>142</b>
VIF: physique, envers des descendants	Acc.	10	54	42	28	48	39	41	53	35	42	56	18
	Tent.				1								
	<b>Total</b>	<b>10</b>	<b>54</b>	<b>42</b>	<b>29</b>	<b>48</b>	<b>39</b>	<b>41</b>	<b>53</b>	<b>35</b>	<b>42</b>	<b>56</b>	<b>18</b>
VIF: physique, envers d'autres membres	Acc.	134	60	47	59	57	85	73	53	63	60	72	33
	Tent.					1	1	1	1	1			
	<b>Total</b>	<b>134</b>	<b>60</b>	<b>47</b>	<b>59</b>	<b>58</b>	<b>86</b>	<b>74</b>	<b>54</b>	<b>64</b>	<b>60</b>	<b>72</b>	<b>33</b>
VIF: sexuelle, dans le couple	Acc.		1		2		2						
	<b>Total</b>		<b>1</b>		<b>2</b>		<b>2</b>						
VIF: sexuelle, envers des descendants	Acc.	5	6	7	12	9	8	13	8	1	4		
	Tent.					1	3	1					
	<b>Total</b>	<b>5</b>	<b>6</b>	<b>7</b>	<b>12</b>	<b>10</b>	<b>11</b>	<b>14</b>	<b>8</b>	<b>1</b>	<b>4</b>		
VIF: sexuelle, envers d'autres membres	Acc.	1	3		1	3	3		1		1	1	
	Tent.						1						
	<b>Total</b>	<b>1</b>	<b>3</b>		<b>1</b>	<b>3</b>	<b>4</b>		<b>1</b>		<b>1</b>	<b>1</b>	
VIF: psychique, dans le couple	Acc.	160	192	218	269	268	258	203	207	212	162	185	99
	<b>Total</b>	<b>160</b>	<b>192</b>	<b>218</b>	<b>269</b>	<b>268</b>	<b>258</b>	<b>203</b>	<b>207</b>	<b>212</b>	<b>162</b>	<b>185</b>	<b>99</b>
VIF: psychique, envers des descendants	Acc.	1	1	11	9	7	4	2	3	4	7	7	
	<b>Total</b>	<b>1</b>	<b>1</b>	<b>11</b>	<b>9</b>	<b>7</b>	<b>4</b>	<b>2</b>	<b>3</b>	<b>4</b>	<b>7</b>	<b>7</b>	
VIF: psychique, envers d'autres membres	Acc.	5	5	5	11	10	3	4	8	8	21	7	2
	<b>Total</b>	<b>5</b>	<b>5</b>	<b>5</b>	<b>11</b>	<b>10</b>	<b>3</b>	<b>4</b>	<b>8</b>	<b>8</b>	<b>21</b>	<b>7</b>	<b>2</b>
VIF: économique, dans le couple	Acc.	4	18	9	13	11	8	14	7	13	12	12	10
	Tent.				1	1	1						
	<b>Total</b>	<b>4</b>	<b>18</b>	<b>9</b>	<b>14</b>	<b>12</b>	<b>9</b>	<b>14</b>	<b>7</b>	<b>13</b>	<b>12</b>	<b>12</b>	<b>10</b>
VIF: économique, envers des descendants	Acc.	2			2					2	1	1	1
	<b>Total</b>	<b>2</b>			<b>2</b>					<b>2</b>	<b>1</b>	<b>1</b>	<b>1</b>
VIF: économique, envers d'autres membres	Acc.	67	40	14	25	33	31	16	15	26	15	15	7
	Tent.	1											
	<b>Total</b>	<b>68</b>	<b>40</b>	<b>14</b>	<b>25</b>	<b>33</b>	<b>31</b>	<b>16</b>	<b>15</b>	<b>26</b>	<b>15</b>	<b>15</b>	<b>7</b>



**PH Violence intrafamiliale (VIF)**

**PH Hormones et dopage**

		2000	2015	2016	2017	2018	2019	2020	2021	2022	2023	2024	2025
<b>Dopage humain</b>	Acc.	1	4	6	1	3	2	3	3		2		1
	Total	1	4	6	1	3	2	3	3		2		1
<b>Engraissement illégal</b>	Acc.							1					1
	Total							1					1

**PH Drogues**

		2000	2015	2016	2017	2018	2019	2020	2021	2022	2023	2024	2025
<b>Vente de cocaïne</b>	Acc.		4	6	16	7	8	5	9	14	14	7	13
	Total		4	6	16	7	8	5	9	14	14	7	13
<b>Import-export de cocaïne</b>	Acc.					1							
	Total					1							
<b>Production de drogues synthétiques</b>	Acc.		1							1			
	Total		1							1			
<b>Vente de drogues synthétiques</b>	Acc.	1	4	4	3	2	2		2	2	4	3	2
	Total	1	4	4	3	2	2		2	2	4	3	2
<b>Production de cannabis (culture)</b>	Acc.		10	4	6	6	5	10	9	8	2	1	
	Total		10	4	6	6	5	10	9	8	2	1	
<b>Import-export de cannabis en grande quantité</b>	Acc.		2										
	Total		2										
<b>Vente de cannabis en grande quantité</b>	Acc.		1							2			
	Total		1							2			
<b>Import-export d'héroïne</b>	Acc.						1						
	Total						1						
<b>Vente-traffic d'héroïne</b>	Acc.			2	1	1	1				2	1	1
	Total			2	1	1	1				2	1	1



**PH Trafic d'armes**

		2000	2015	2016	2017	2018	2019	2020	2021	2022	2023	2024	2025
Commerce et production d'arme à feu et mun.	Acc.	1	5	4	2	1	3	4		1	1		
	Total	1	5	4	2	1	3	4		1	1		
Commerce et production d'arme non à feu	Acc.				1	1					1	1	1
	Total				1	1					1	1	1

**PH Traite des êtres humains**

		2000	2015	2016	2017	2018	2019	2020	2021	2022	2023	2024	2025
TEH - exploitation économique	Acc.		3	1		1	1	2					
	Total		3	1		1	1	2					
TEH - exploitation sexuelle	Acc.	3	4	2	1	5	3	1		4	5	3	
	Total	3	4	2	1	5	3	1		4	5	3	

**PH Violence dans l'espace public**

		2000	2015	2016	2017	2018	2019	2020	2021	2022	2023	2024	2025
Violence physique (transport public)	Acc.	10	5	8	8	4	6	3	5	9	15	6	4
	Tent.						1						
Total		10	5	8	8	4	7	3	5	9	15	6	4
Violence physique (voie publique)	Acc.	266	386	357	379	372	358	317	296	340	365	370	183
	Tent.	6	7	2	8	8	5	15	9	9	8	14	3
Total		272	393	359	387	380	363	332	305	349	373	384	186
Violence physique (autre endroit public)	Acc.	8	6	6	5	6	9	4	3	9	15	6	3
	Total	8	6	6	5	6	9	4	3	9	15	6	3
Violence physique (endroit accessible au public)	Acc.	81	66	52	48	55	66	38	41	63	63	66	29
	Tent.	4		1		1		3	1	1	3		1
Total		85	66	53	48	56	66	41	42	64	66	66	30
Violence sexuelle (transport public)	Acc.				1	1	1	1	2	1	2		
	Total				1	1	1	1	2	1	2		
Violence sexuelle (voie publique)	Acc.	11	14	15	18	18	12	12	14	14	15	12	10
	Tent.		1					1					



**PH Violence dans l'espace public**

		2000	2015	2016	2017	2018	2019	2020	2021	2022	2023	2024	2025
	<b>Total</b>	<b>11</b>	<b>15</b>	<b>15</b>	<b>18</b>	<b>18</b>	<b>12</b>	<b>13</b>	<b>14</b>	<b>14</b>	<b>15</b>	<b>12</b>	<b>10</b>
<b>Violence sexuelle (autre endroit public)</b>	<b>Acc.</b>	1	3	1	2		1	2	3	2		1	2
	<b>Total</b>	<b>1</b>	<b>3</b>	<b>1</b>	<b>2</b>		<b>1</b>	<b>2</b>	<b>3</b>	<b>2</b>		<b>1</b>	<b>2</b>
<b>Violence sexuelle (endroit accessible au public)</b>	<b>Acc.</b>	3	2	3	5	9	7	4	1	6	9	7	2
	<b>Tent.</b>						1						
	<b>Total</b>	<b>3</b>	<b>2</b>	<b>3</b>	<b>5</b>	<b>9</b>	<b>8</b>	<b>4</b>	<b>1</b>	<b>6</b>	<b>9</b>	<b>7</b>	<b>2</b>
<b>Violence psychique (transport public)</b>	<b>Acc.</b>	4	2	2	2	6	3	5	3	10	5	2	2
	<b>Total</b>	<b>4</b>	<b>2</b>	<b>2</b>	<b>2</b>	<b>6</b>	<b>3</b>	<b>5</b>	<b>3</b>	<b>10</b>	<b>5</b>	<b>2</b>	<b>2</b>
<b>Violence psychique (voie publique)</b>	<b>Acc.</b>	217	482	466	464	383	361	377	330	364	373	326	159
	<b>Tent.</b>	1											
	<b>Total</b>	<b>218</b>	<b>482</b>	<b>466</b>	<b>464</b>	<b>383</b>	<b>361</b>	<b>377</b>	<b>330</b>	<b>364</b>	<b>373</b>	<b>326</b>	<b>159</b>
<b>Violence psychique (autre endroit public)</b>	<b>Acc.</b>	7	26	29	11	14	17	6	6	23	21	14	6
	<b>Total</b>	<b>7</b>	<b>26</b>	<b>29</b>	<b>11</b>	<b>14</b>	<b>17</b>	<b>6</b>	<b>6</b>	<b>23</b>	<b>21</b>	<b>14</b>	<b>6</b>
<b>Violence psychique (endroit accessible au public)</b>	<b>Acc.</b>	58	71	72	61	64	63	43	37	47	63	61	31
	<b>Tent.</b>	1						1				1	
	<b>Total</b>	<b>59</b>	<b>71</b>	<b>72</b>	<b>61</b>	<b>64</b>	<b>63</b>	<b>44</b>	<b>37</b>	<b>47</b>	<b>63</b>	<b>62</b>	<b>31</b>
<b>Vol à main armée (transport public)</b>	<b>Acc.</b>	2											
	<b>Total</b>	<b>2</b>											
<b>Vol à main armée (voie publique)</b>	<b>Acc.</b>	28	8	7	12	3	6	4	3	2	5	9	4
	<b>Tent.</b>	6	1	2		4	1	1		1	2	1	
	<b>Total</b>	<b>34</b>	<b>9</b>	<b>9</b>	<b>12</b>	<b>7</b>	<b>7</b>	<b>5</b>	<b>3</b>	<b>3</b>	<b>7</b>	<b>10</b>	<b>4</b>
<b>Vol à main armée (autre endroit public)</b>	<b>Acc.</b>		1					1					
	<b>Tent.</b>									1			
	<b>Total</b>		<b>1</b>					<b>1</b>		<b>1</b>			
<b>Vol à main armée (endroit accessible au public)</b>	<b>Acc.</b>	20	9	4	8	7	13	8	3	1	2	3	
	<b>Tent.</b>	4	3	1		1	2	2				1	
	<b>Total</b>	<b>24</b>	<b>12</b>	<b>5</b>	<b>8</b>	<b>8</b>	<b>15</b>	<b>10</b>	<b>3</b>	<b>1</b>	<b>2</b>	<b>4</b>	
<b>Vol avec violence sans arme (transport public)</b>	<b>Acc.</b>	6	6	3	4	3	1	1	2	2	3		2
	<b>Tent.</b>	1				1	2						
	<b>Total</b>	<b>7</b>	<b>6</b>	<b>3</b>	<b>4</b>	<b>4</b>	<b>3</b>	<b>1</b>	<b>2</b>	<b>2</b>	<b>3</b>		<b>2</b>



**PH Violence dans l'espace public**

		2000	2015	2016	2017	2018	2019	2020	2021	2022	2023	2024	2025
<b>Vol avec violence sans arme (voie publique)</b>	<b>Acc.</b>	217	78	67	57	44	35	34	30	24	27	31	8
	<b>Tent.</b>	18	8	11	11	5	6	4	1	4	4	5	4
	<b>Total</b>	<b>235</b>	<b>86</b>	<b>78</b>	<b>68</b>	<b>49</b>	<b>41</b>	<b>38</b>	<b>31</b>	<b>28</b>	<b>31</b>	<b>36</b>	<b>12</b>
<b>Vol avec violence sans arme (autre endroit public)</b>	<b>Acc.</b>	3	4		3	1	2	1			1	2	
	<b>Tent.</b>		1	1									
	<b>Total</b>	<b>3</b>	<b>5</b>	<b>1</b>	<b>3</b>	<b>1</b>	<b>2</b>	<b>1</b>			<b>1</b>	<b>2</b>	
<b>Vol avec violence sans arme (endr. acces. au pub.)</b>	<b>Acc.</b>	40	9	17	9	15	9	13	13	9	5	9	4
	<b>Tent.</b>	8	3	1	1	2	3		2	1	1		
	<b>Total</b>	<b>48</b>	<b>12</b>	<b>18</b>	<b>10</b>	<b>17</b>	<b>12</b>	<b>13</b>	<b>15</b>	<b>10</b>	<b>6</b>	<b>9</b>	<b>4</b>

**PH Autre**

		2000	2015	2016	2017	2018	2019	2020	2021	2022	2023	2024	2025
<b>Faux policiers</b>	<b>Acc.</b>	2			1	2		2	2		1		
	<b>Tent.</b>	1				1			1				
	<b>Total</b>	<b>3</b>			<b>1</b>	<b>3</b>		<b>2</b>	<b>3</b>		<b>1</b>		
<b>Terrorisme, extrémisme et radicalisme</b>	<b>Acc.</b>		2	1		1		2	2		2	4	
	<b>Total</b>		<b>2</b>	<b>1</b>		<b>1</b>		<b>2</b>	<b>2</b>		<b>2</b>	<b>4</b>	
<b>Cyberharcèlement</b>	<b>Acc.</b>	8	15	20	19	26	85	124	157	162	130	81	61
	<b>Total</b>	<b>8</b>	<b>15</b>	<b>20</b>	<b>19</b>	<b>26</b>	<b>85</b>	<b>124</b>	<b>157</b>	<b>162</b>	<b>130</b>	<b>81</b>	<b>61</b>
<b>Fraude à l'identité</b>	<b>Acc.</b>	28	78	71	72	68	75	86	78	111	105	71	34
	<b>Tent.</b>			1			3	4		1	2	1	
	<b>Total</b>	<b>28</b>	<b>78</b>	<b>72</b>	<b>72</b>	<b>68</b>	<b>78</b>	<b>90</b>	<b>78</b>	<b>112</b>	<b>107</b>	<b>72</b>	<b>34</b>

# ***STATISTIQUES POLICIERES DE CRIMINALITE***

---

***LIEU DE PERPETRATION: ZONE DE POLICE***

**POLICE BORAINNE**

***ANNEXE IV: FAITS ENREGISTRES  
NON CRIMINELS***



**POLICE BORAIN**

**Faits non criminels**

**Maladies / Décès / Disparition**

	2000	2015	2016	2017	2018	2019	2020	2021	2022	2023	2024	2025
Suicide	35	32	33	38	37	34	36	39	50	45	63	17
Personne malade	23	34	36	34	37	49	60	59	41	56	51	32
Décès suspect	3	4	9	4	6	5	4	2	3	7	3	
Décès naturel	9	14	6	9	24	21	15	6	9	10	7	8
Disparition (personne disparue)	37	61	41	53	57	61	49	58	42	36	48	20
Accident (sauf roulage)	4	6	5	7	4	8	6	2	4	4	1	1
Cadavre non identifié					1	1	1		1		1	
Sécurité des travailleurs (accident du travail)										4	2	4
Non spécifié					1	2				1		
Autres	5							1				
<b>Total</b>	<b>116</b>	<b>151</b>	<b>130</b>	<b>145</b>	<b>167</b>	<b>181</b>	<b>171</b>	<b>167</b>	<b>150</b>	<b>163</b>	<b>176</b>	<b>82</b>

**Appels**

	2000	2015	2016	2017	2018	2019	2020	2021	2022	2023	2024	2025
Alarme		2		1	1							
Appels	19	3	2			1					2	1
<b>Total</b>	<b>19</b>	<b>5</b>	<b>2</b>	<b>1</b>	<b>1</b>	<b>1</b>					<b>2</b>	<b>1</b>

**Problèmes sociaux**

	2000	2015	2016	2017	2018	2019	2020	2021	2022	2023	2024	2025
Différends familiaux	131	48	46	43	40	48	29	26	24	26	29	9
Différend (pas de coups)	113	100	90	78	129	99	64	74	65	72	59	29
Affaire civile	20	22	23	25	22	22	23	25	22	19	16	12
Protection de la jeunesse	125	41	51	59	32	27	26	34	44	39	40	31
Non spécifié			1					1				
Autres	49	7	12	24	25	22	18	8	13	9	8	5
<b>Total</b>	<b>438</b>	<b>218</b>	<b>223</b>	<b>229</b>	<b>248</b>	<b>218</b>	<b>160</b>	<b>168</b>	<b>168</b>	<b>165</b>	<b>152</b>	<b>86</b>



### Catastrophes

	2000	2015	2016	2017	2018	2019	2020	2021	2022	2023	2024	2025
Fuite de gaz											2	
Eboulement								1				
Inondation	1											
Dégâts tempête				1								
Autres										1		
<b>Total</b>	<b>1</b>			<b>1</b>				<b>1</b>		<b>1</b>	<b>2</b>	

### Ordre public

	2000	2015	2016	2017	2018	2019	2020	2021	2022	2023	2024	2025
Troubles	6			1			1	1				
Autres	3											
<b>Total</b>	<b>9</b>			<b>1</b>			<b>1</b>	<b>1</b>				

### Agissements suspects

	2000	2015	2016	2017	2018	2019	2020	2021	2022	2023	2024	2025
	27	86	96	85	61	46	40	41	37	43	42	27
<b>Total</b>	<b>27</b>	<b>86</b>	<b>96</b>	<b>85</b>	<b>61</b>	<b>46</b>	<b>40</b>	<b>41</b>	<b>37</b>	<b>43</b>	<b>42</b>	<b>27</b>

### Objets trouvés

	2000	2015	2016	2017	2018	2019	2020	2021	2022	2023	2024	2025
	9	15	9	10	7	4	1	9	1	3		
<b>Total</b>	<b>9</b>	<b>15</b>	<b>9</b>	<b>10</b>	<b>7</b>	<b>4</b>	<b>1</b>	<b>9</b>	<b>1</b>	<b>3</b>		

### Objets perdus

	2000	2015	2016	2017	2018	2019	2020	2021	2022	2023	2024	2025
	112	1.712	1.741	1.735	1.805	1.905	1.499	1.576	1.665	1.738	1.648	639
<b>Total</b>	<b>112</b>	<b>1.712</b>	<b>1.741</b>	<b>1.735</b>	<b>1.805</b>	<b>1.905</b>	<b>1.499</b>	<b>1.576</b>	<b>1.665</b>	<b>1.738</b>	<b>1.648</b>	<b>639</b>

### Autres non-infractions

	2000	2015	2016	2017	2018	2019	2020	2021	2022	2023	2024	2025
Ordonnance de capture				3	3	2		2		2		
Non-respect des conditions	1	11	13	26	17	7	12	25	24	24	50	31
Procès-verbal d'information	23	54	49	55	49	40	32	49	54	56	75	42



**Autres non-infractions**

	2000	2015	2016	2017	2018	2019	2020	2021	2022	2023	2024	2025
Notification		164	145	228	165	134	164	173	208	178	110	80
Dégradation involontaire câbles (non-télécom)		1		1	1					1		2
Comportement lié à une radicalisation violente							1			1		
Demande signalement surveillance électronique				1					53	84	77	10
Fonction de contrôle armes		1	3	1		4	6	16	27	20	33	9
Non spécifié			1			1		3	2	1		
Autres non infractions	49											
<b>Total</b>	<b>73</b>	<b>231</b>	<b>211</b>	<b>315</b>	<b>235</b>	<b>188</b>	<b>215</b>	<b>268</b>	<b>368</b>	<b>367</b>	<b>345</b>	<b>174</b>