

STATISTIQUES POLICIERES DE CRIMINALITE

LIEU DE PERPETRATION: ZONE DE POLICE

ZONE DE SYLLE ET DENDRE

2000 - 1er Semestre 2025

Police fédérale - DGRIDRIIBIPOL

STATISTIQUES POLICIERES DE CRIMINALITE

LIEU DE PERPETRATION: ZONE DE POLICE

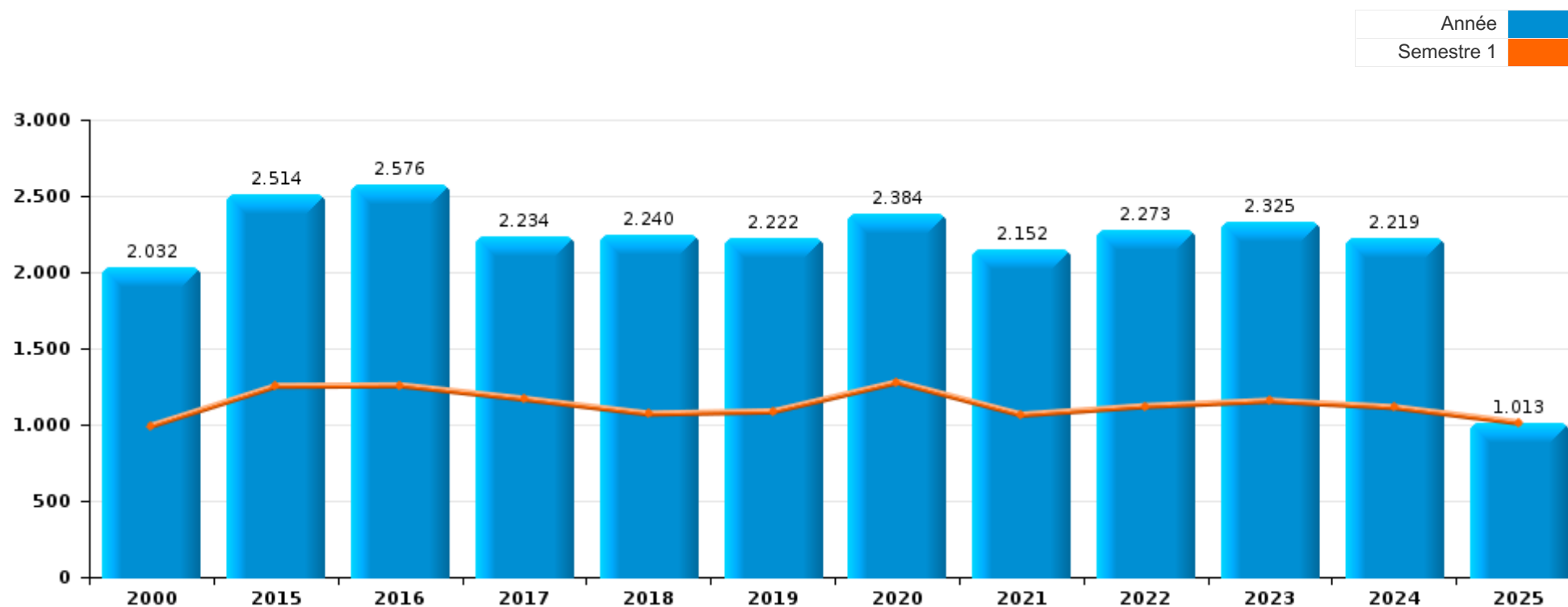
ZONE DE SYLLE ET DENDRE

PARTIE I : INFRACTIONS JUDICIAIRES



ZONE DE SYLLE ET DENDRE

	2000	2015	2016	2017	2018	2019	2020	2021	2022	2023	2024	2025
Nombre total des délits	2.032	2.514	2.576	2.234	2.240	2.222	2.384	2.152	2.273	2.325	2.219	1.013



FPF/DGR/DRI/BIPOL - Statistiques policières de criminalité (date de clôture: 31/10/2025)
 Les données pour les années 2001 jusqu'à 2014 ne sont plus publiées mais restent disponibles sur demande auprès du service BIPOL.
 Les données pour 2025 ne concernent que le 1er semestre.



ZONE DE SYLLE ET DENDRE

	2000	2015	2016	2017	2018	2019	2020	2021	2022	2023	2024	2025
Vol et extorsion	903	961	1.000	688	708	613	524	524	477	496	504	213
Dégradation de la propriété	208	323	280	285	252	226	198	193	174	185	165	85
Infr. contre l'intégrité physique	229	224	220	212	219	243	191	218	247	219	204	83
Fraude	76	103	151	132	169	177	206	257	345	368	349	155
Infr. contre autres valeurs morales et sentiments	41	85	122	116	146	136	122	150	165	208	187	79
Infr. contre la sécurité publique	96	87	87	97	103	112	109	132	110	136	98	54
Criminalité informatique		63	62	59	76	64	61	38	106	116	172	66
Drogues	112	78	115	88	72	48	64	55	46	60	40	21
Registre de population	10	92	69	85	77	101	71	61	52	64	49	25
Protection de la jeunesse	11	58	52	52	71	78	63	66	66	89	90	42
Infr. contre la famille	63	68	61	80	70	57	73	48	51	64	52	28
Armes et explosifs	18	56	44	38	41	91	56	63	88	53	36	18
Infr. contre la foi publique	32	80	48	51	29	38	40	46	59	54	52	32
Infr. contre les moeurs	24	32	34	43	30	32	37	56	57	51	51	26
Santé publique	3		1	3		1	401	35	3			
Législation sur les étrangers	11	34	32	32	48	46	36	43	49	39	40	29
Environnement	50	49	41	34	22	24	30	35	28	21	17	8
Infr. relative au statut juridique de l'enfant	8	32	29	37	23	23	11	15	38	22	36	14
Infr. contre l'autorité publique	11	23	22	33	25	30	20	28	32	22	10	8
Code pénal social	1	6	22	9	15	12	12	22	19	10	24	5
Autres lois spéciales	6	8	41	18	4	13	14	4	6	11	5	3
Ivresse et alcool	3	8	4	4	9	22	11	17	18	13	15	6
Protection de la personne	5	12	2	13	9	12	10	22	14	12	10	6
Carte d'identité	72		2		2	3	1		2	3	1	
Protection des revenus publics	1	7	18	5	6	6	7	2	6	4	3	2
Travail	3	15	7	7	10	3	7	10	1	1	1	2
Contravention Code pénal	28	4	1	2		2	1	4				
Infr. contre la liberté individuelle	1	3	3	4	3	3	1	4	2	1	1	2
Exercice illégal de l'autorité publique	1	1	1	2			1	1	5		2	
Législation économique	1				1	1	1	1	2	2	4	1
Pratiques commerciales	2		3	2			2	1		1		
Hormones et dopage	1	1	1	1		4		1				
Traite des êtres humains		1	1	2		1	1					
Autres infractions Code pénal							1		3		1	
Marchand de sommeil							1		2			
Sécurité privée	1											
Sous-total	2.032	2.514	2.576	2.234	2.240	2.222	2.384	2.152	2.273	2.325	2.219	1.013
Contravention règlement policier local		78	111	86	72	54	70	71	45	78	72	22
Sous-total		78	111	86	72	54	70	71	45	78	72	22
Total	2.032	2.592	2.687	2.320	2.312	2.276	2.454	2.223	2.318	2.403	2.291	1.035

FPF/DGR/DRI/BIPOL - Statistiques policières de criminalité (date de clôture: 31/10/2025)

Les données pour les années 2001 jusqu'à 2014 ne sont plus publiées mais restent disponibles sur demande auprès du service BIPOL.

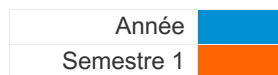
Les données pour 2025 ne concernent que le 1er semestre.



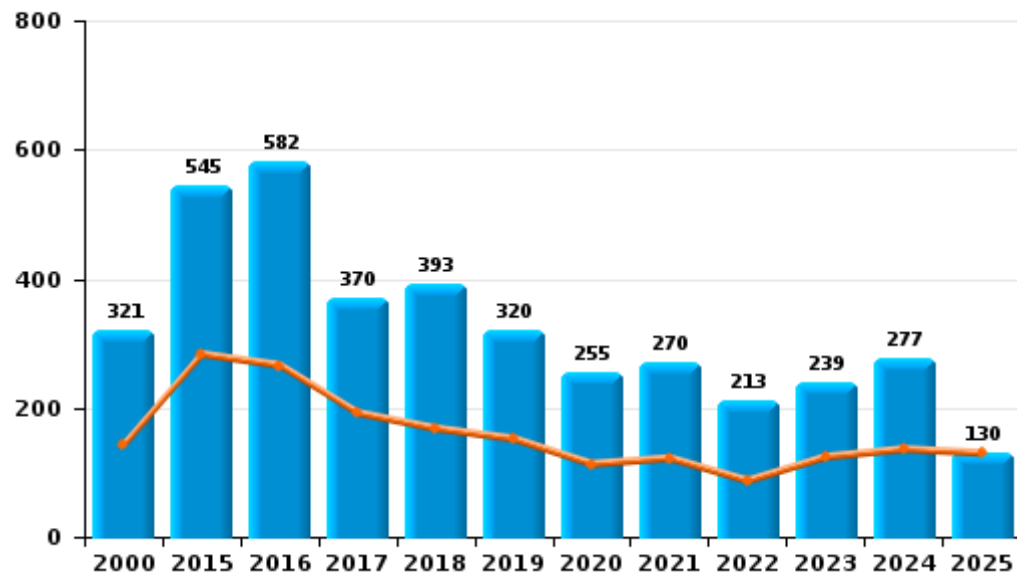
I.1. Catégorie des infractions : Vol et extorsion (top 5 des infractions au niveau national 2024)

ZONE DE SYLLE ET DENDRE

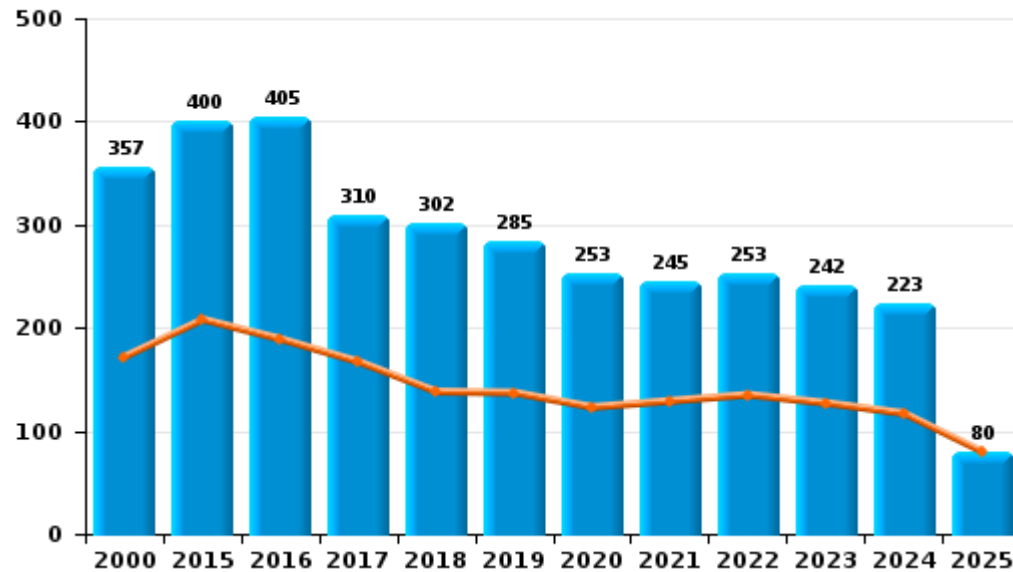
	2000	2015	2016	2017	2018	2019	2020	2021	2022	2023	2024	2025
Vol avec circ. aggr.	321	545	582	370	393	320	255	270	213	239	277	130
Vol sans circ. aggr.	357	400	405	310	302	285	253	245	253	242	223	80
Vol non spécifié	220	9	4	3	7	3	3	3	3		1	1
Extorsion	3	7	9	5	6	5	13	6	8	15	3	2
Autres	2											
Total	903	961	1.000	688	708	613	524	524	477	496	504	213



Vol avec circ. aggr.



Vol sans circ. aggr.



FPF/DGR/DRI/BIPOL - Statistiques policières de criminalité (date de clôture: 31/10/2025)

Les données pour les années 2001 jusqu'à 2014 ne sont plus publiées mais restent disponibles sur demande auprès du service BIPOL.

Les données pour 2025 ne concernent que le 1er semestre.



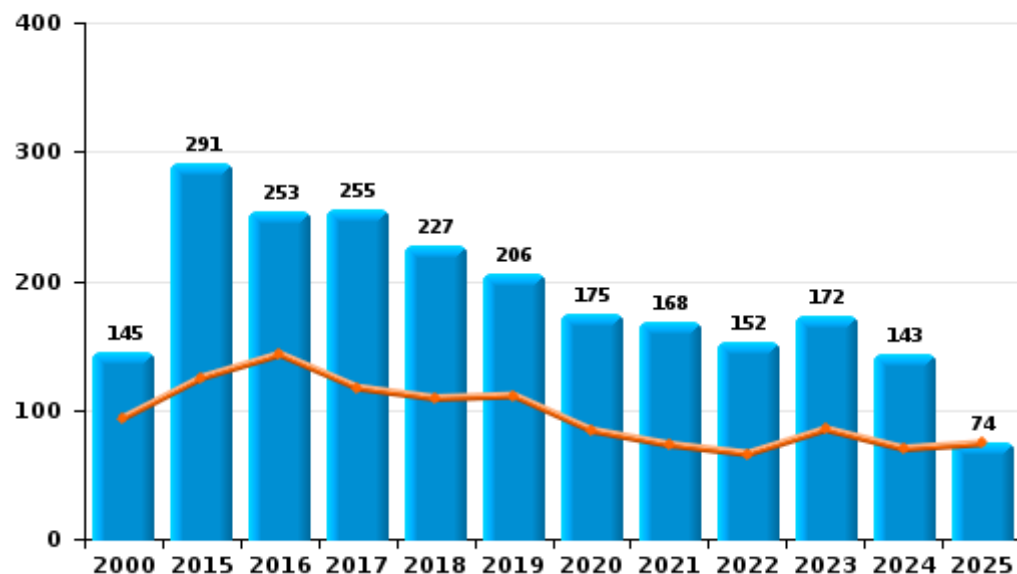
I.2. Catégorie des infractions : Dégradation de la propriété (top 5 des infractions au niveau national 2024)

ZONE DE SYLLE ET DENDRE

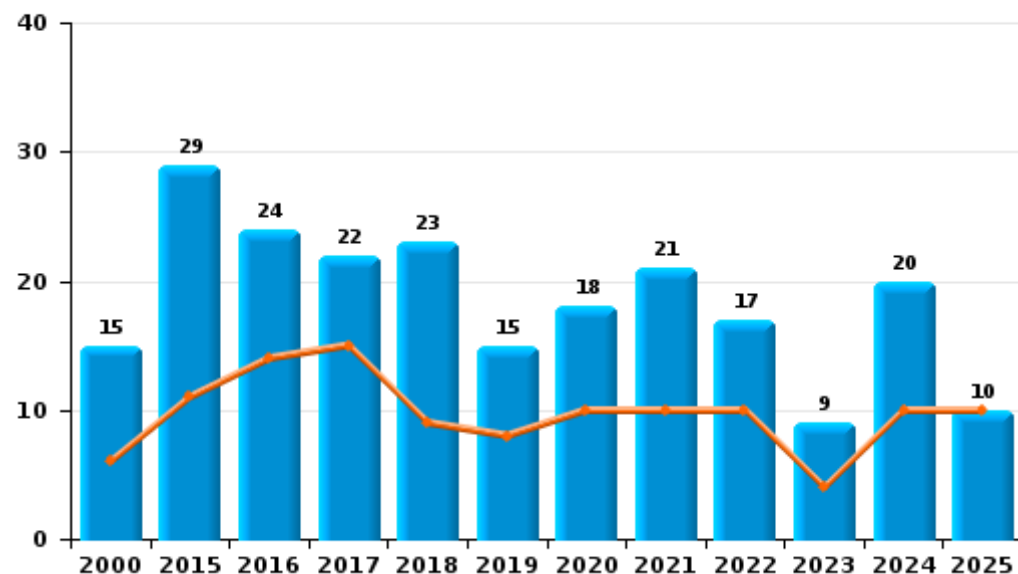
	2000	2015	2016	2017	2018	2019	2020	2021	2022	2023	2024	2025
Vandalisme	145	291	253	255	227	206	175	168	152	172	143	74
Incendie volontaire	4	18	14	15	12	9	12	11	6	4	9	2
Incendie involontaire	11	11	10	7	11	6	6	10	11	5	11	8
Destruction, dénaturation, dégradation	48	3	3	8	2	5	5	4	5	4	1	1
Destruction par explosion volontaire											1	
Total	208	323	280	285	252	226	198	193	174	185	165	85

Année	■
Semestre 1	■

Vandalisme



Incendie



FPF/DGR/DRI/BIPOL - Statistiques policières de criminalité (date de clôture: 31/10/2025)

Les données pour les années 2001 jusqu'à 2014 ne sont plus publiées mais restent disponibles sur demande auprès du service BIPOL.

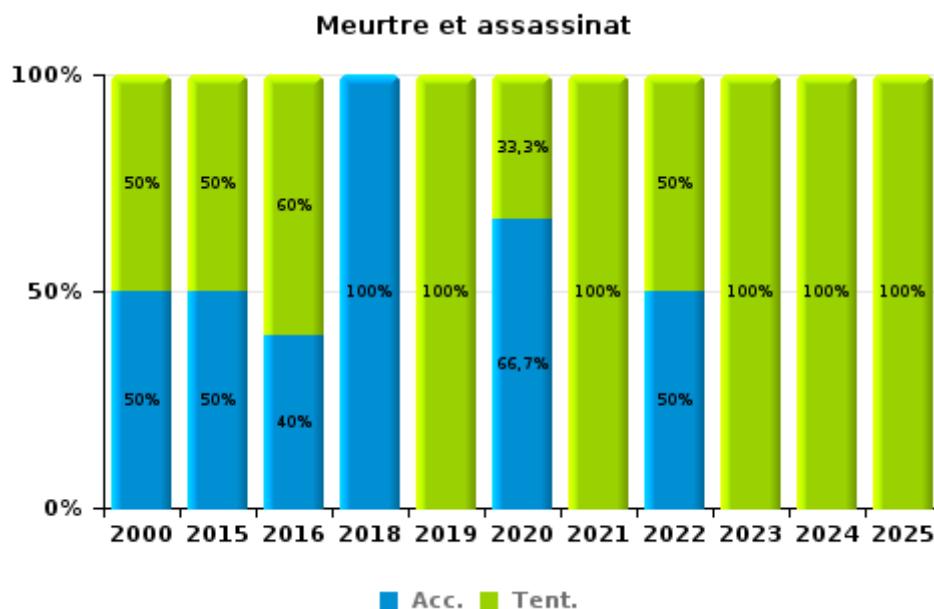
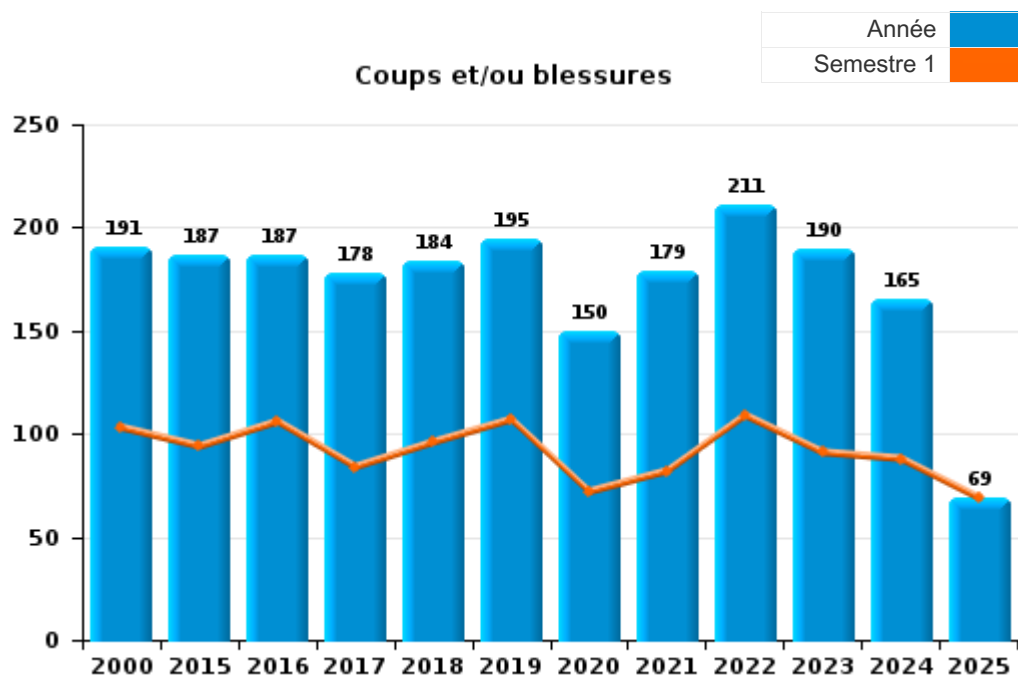
Les données pour 2025 ne concernent que le 1er semestre.



I.3. Catégorie des infractions : Infr. contre l'intégrité physique (top 5 des infractions au niveau national 2024)

ZONE DE SYLLE ET DENDRE

	2000	2015	2016	2017	2018	2019	2020	2021	2022	2023	2024	2025
Coups et/ou blessures	191	187	187	178	184	195	150	179	211	190	165	69
Autres	36	35	28	34	34	44	38	34	34	28	38	13
Meurtre et assassinat	2	2	5		1	4	3	5	2	1	1	1
Total	229	224	220	212	219	243	191	218	247	219	204	83



FPF/DGR/DRI/BIPOL - Statistiques policières de criminalité (date de clôture: 31/10/2025)
 Les données pour les années 2001 jusqu'à 2014 ne sont plus publiées mais restent disponibles sur demande auprès du service BIPOL.
 Les données pour 2025 ne concernent que le 1er semestre.



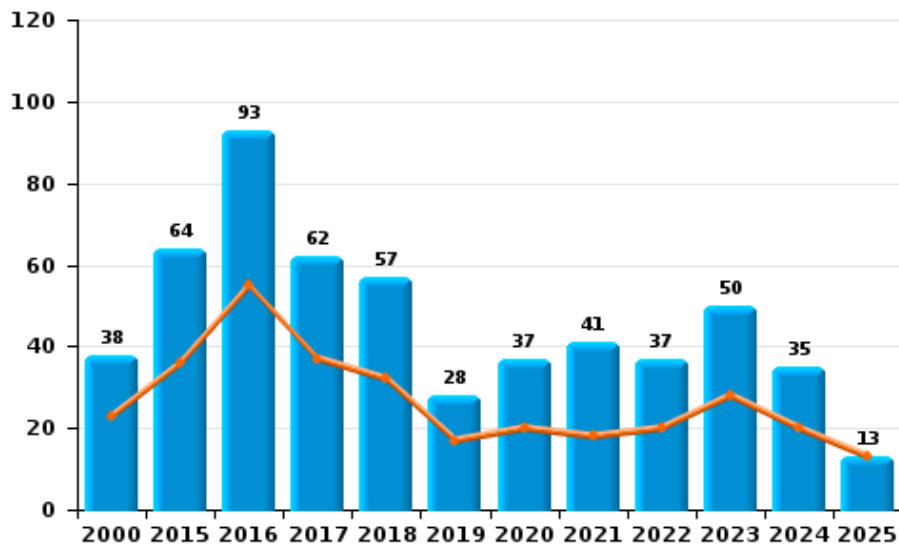
I.4. Catégorie des infractions : Drogues (top 5 des infractions au niveau national 2024)

ZONE DE SYLLE ET DENDRE

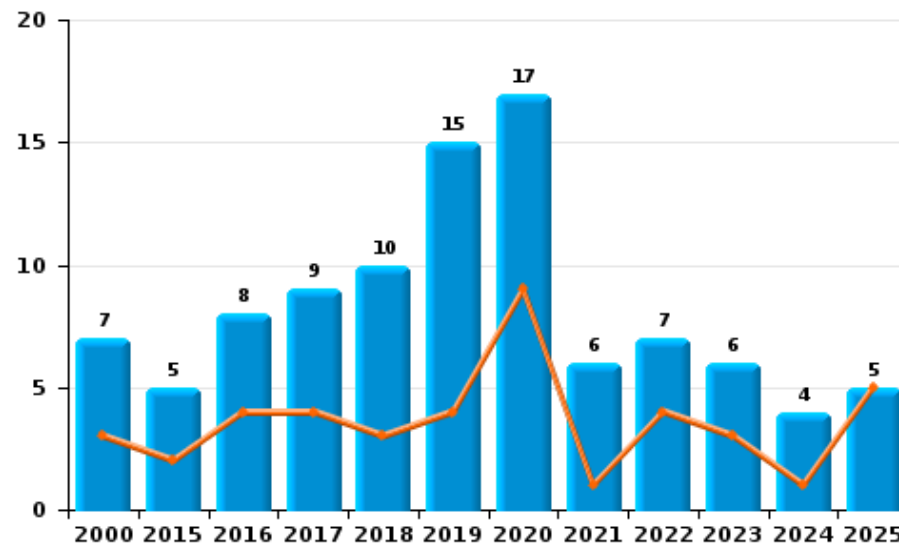
	2000	2015	2016	2017	2018	2019	2020	2021	2022	2023	2024	2025
Détention	38	64	93	62	57	28	37	41	37	50	35	13
Commerce	7	5	8	9	10	15	17	6	7	6	4	5
Usage	60		1	4	2			2	1	2		
Fabrication	2	3	9	10	2	3	10	4	1		1	2
Importation et exportation	5	3	4	1	1	2		1		1		
Autres		3		2				1		1		1
Total	112	78	115	88	72	48	64	55	46	60	40	21



Détention



Commerce





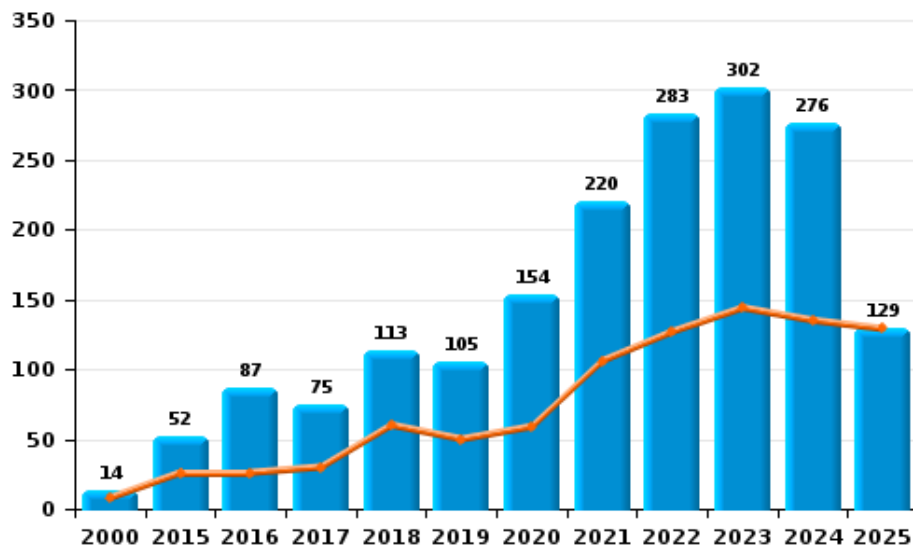
I.5. Catégorie des infractions : Fraude (top 5 des infractions au niveau national 2024)

ZONE DE SYLLE ET DENDRE

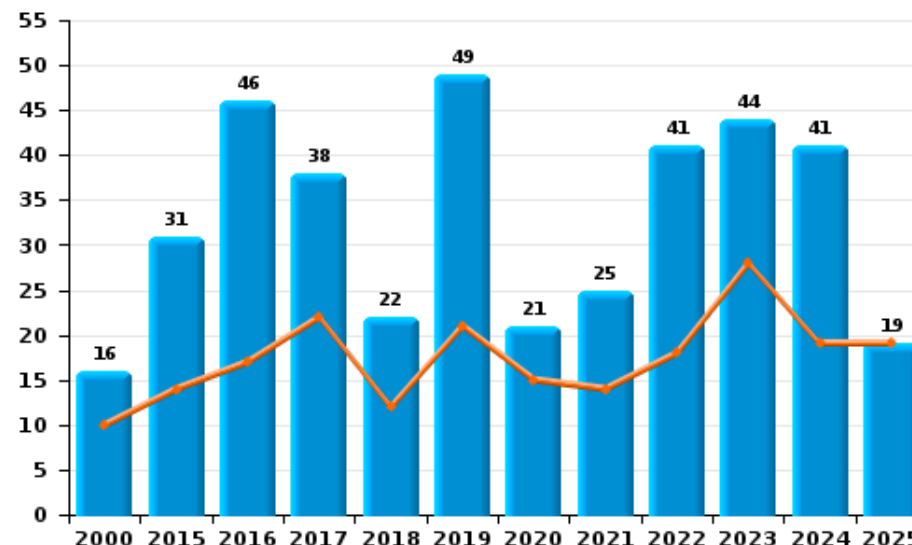
	2000	2015	2016	2017	2018	2019	2020	2021	2022	2023	2024	2025
Abus de confiance et infr. apparentées	16	31	46	38	22	49	21	25	41	44	41	19
Détournement et destruction frauduleuse	35	9	11	7	6	10	10	2	11	8	7	
Escroquerie	14	52	87	75	113	105	154	220	283	302	276	129
Fraudes: Autres	4	4	2	2	5	6	14	6	8	12	21	6
Grivèlerie		5	1	3	10	3	1	2	1	2	1	
Infr. liées à l'insolvabilité		1	1	2	4		3	1				
Recel	7	1	3	5	9	4	3	1	1		3	1
Total	76	103	151	132	169	177	206	257	345	368	349	155



Escroquerie



Abus de confiance et infr. apparentée



STATISTIQUES POLICIERES DE CRIMINALITE

LIEU DE PERPETRATION: ZONE DE POLICE

ZONE DE SYLLE ET DENDRE

PARTIE II : FIGURES CRIMINELLES / PHENOMENES



ZONE DE SYLLE ET DENDRE

FC Vol moyen de transport

	2000	2015	2016	2017	2018	2019	2020	2021	2022	2023	2024	2025
Vol de voiture	90	38	37	28	25	24	20	10	20	13	23	9
Vol de moto	4	3	9	4	2	2	2	2	4	2	2	
Carjacking	2	3		1	3	2	1		2			
Homejacking	1		1									1
Vol dans les garages	6	1	8	2	1		1		2	1		
Vol de vélomoteur	20	9	3	5	6	5	3	6	4	1	5	
Vol de vélo	27	68	44	32	27	25	33	42	31	28	28	4

FC Cambriolage

	2000	2015	2016	2017	2018	2019	2020	2021	2022	2023	2024	2025
Cambriolage dans habitation	178	289	332	229	219	193	115	150	111	140	154	67
Cambriolage ds entreprise ou commerce	73	36	38	22	42	27	22	21	20	33	14	5
Cambriolage ds service public ou bâtiment administ	28	15	30	13	12	5	3	3	3	1	7	3
Vol au bélier			1	1								
Cambriolage dans bâtiment (total)	278	339	398	264	272	225	140	174	134	174	175	75



FC Vol autre

	2000	2015	2016	2017	2018	2019	2020	2021	2022	2023	2024	2025
Vol à main armée	10	8	7	1	3	6	1	5		5	1	
Vol avec violence sans arme	16	24	18	16	24	13	21	7	19	22	16	5
Vol dans ou sur un véhicule	168	154	115	66	67	74	99	57	38	44	66	43
Vol d'armes et explosifs	16	16	16	10	9	12	1	2	2	3	2	4
Arrachage de sac à main	1			1					1			
Vol à l'arraché	7	3	2	2	2	2	1	1	6	5	1	1
Vol à la tire	9	18	18	12	29	24	12	9	6	11	10	3
Vol à l'étalage	10	26	33	27	32	20	20	26	20	27	29	6
Vol par ruse	16	15	15	17	9	8	3	7	2	5	6	3
Vol de métaux		11	6	12	8	4	4	8	3	2	3	4
Vol sur les chantiers	15	17	17	14	8	7	10	8	17	3	9	2
Home-invasion									1			
Vol d'animaux	3	4	6	4	4	4	6	4	3		3	1
Vol de cargaison		12	25	12	6	3	3	1			12	10

Criminalité ICT

	2000	2015	2016	2017	2018	2019	2020	2021	2022	2023	2024	2025
Fraude de cartes de paiements	6	17	20	26	25	16	5	8	14	27	19	4
Phishing		2	2	1	3	2	4		5	5	7	7
Ransomware				2	1				1		2	
Shouldersurfing		2	7	5	2	3				1		
Skimming			2		1	1		1		1		



FC Autre

	2000	2015	2016	2017	2018	2019	2020	2021	2022	2023	2024	2025
Violence contre les métiers d'intérêt général		7	6	4	11	5	5	8	7	7	6	2
Viol collectif			1	1			1	1			1	
Graffiti	1	9	4	8	3	11	3	4	4	4	9	2
Dégradation de voiture	22	141	144	124	109	101	83	78	77	81	65	34
Rixe au couteau	1	1	2		1		2	1	1			

PH Violence intrafamiliale (VIF)

	2000	2015	2016	2017	2018	2019	2020	2021	2022	2023	2024	2025
VIF: physique, dans le couple	17	43	61	68	48	81	50	67	64	57	53	21
VIF: physique, envers des descendants	1	10	5	8	10	13	8	14	19	14	18	9
VIF: physique, envers d'autres membres	49	16	10	11	13	14	13	14	26	9	13	9
VIF: sexuelle, dans le couple			2		1	1		2	2	2	1	
VIF: sexuelle, envers des descendants	1	1	4	4	1		1	5	1	1		
VIF: sexuelle, envers d'autres membres										1		
VIF: psychique, dans le couple	44	87	92	114	95	91	78	70	101	104	102	43
VIF: psychique, envers des descendants		1	3	3	4	3	4	4	4	9	8	2
VIF: psychique, envers d'autres membres		2	8	1	7	5	5	1	6	9	13	4
VIF: économique, dans le couple		6	5	4	3	7	12	2	10	6	4	1
VIF: économique, envers des descendants	2		1				1	2	1			
VIF: économique, envers d'autres membres	32	24	12	15	18	10	15	12	9	13	9	5



PH Hormones et dopage

	2000	2015	2016	2017	2018	2019	2020	2021	2022	2023	2024	2025
Dopage humain		1	1	1		4	1	1				
Engraissement illégal	1					2						

PH Drogues

	2000	2015	2016	2017	2018	2019	2020	2021	2022	2023	2024	2025
Vente de cocaïne			2		3	2	4	2	2	1	2	1
Import-export de drogues synthétiques								1				
Vente de drogues synthétiques			2			1					1	
Production de cannabis (culture)	1	1	1	6		1	4	2				
Vente de cannabis en grande quantité									1			

PH Trafic d'armes

	2000	2015	2016	2017	2018	2019	2020	2021	2022	2023	2024	2025
Commerce et production d'arme à feu et mun.			2	1	1				2	1		
Commerce et production d'arme non à feu			1									

PH Traite des êtres humains

	2000	2015	2016	2017	2018	2019	2020	2021	2022	2023	2024	2025
TEH - exploitation économique		1	1	2		1						
TEH - exploitation sexuelle		1					1					2



PH Violence dans l'espace public

	2000	2015	2016	2017	2018	2019	2020	2021	2022	2023	2024	2025
Violence physique (transport public)	10	8	9	2	7	4	7	7	2	7	7	2
Violence physique (voie publique)	59	64	64	48	64	63	43	49	77	60	35	15
Violence physique (autre endroit public)	1	2	6	4	1	3	1	4	1	9		
Violence physique (endroit accessible au public)	24	24	16	20	14	13	10	10	14	8	20	9
Violence sexuelle (transport public)	2	2	2			2	1		3	5	1	
Violence sexuelle (voie publique)	2	3	2	2	4	4	2	6	10	7	3	3
Violence sexuelle (autre endroit public)		2	1						2	6	1	
Violence sexuelle (endroit accessible au public)	1		4	6	3	7		5	2	2	9	1
Violence psychique (transport public)	5	4	4	9	9	9	3	3	4	8	2	
Violence psychique (voie publique)	34	50	60	44	54	54	41	74	63	83	59	30
Violence psychique (autre endroit public)	3	5	5	3	3	2	3	4	3	9	5	
Violence psychique (endroit accessible au public)	11	24	12	15	19	13	18	15	15	24	26	10
Vol à main armée (transport public)	2											
Vol à main armée (voie publique)	3		1		1	1	1	1		3		
Vol à main armée (autre endroit public)										1		
Vol à main armée (endroit accessible au public)	4	5	2	1	2	2		1		1		
Vol avec violence sans arme (transport public)	1	1	1		1		2			1		
Vol avec violence sans arme (voie publique)	6	11	9	7	9	6	5		4	5	3	2
Vol avec violence sans arme (autre endroit public)	1			1					1	1	1	
Vol avec violence sans arme (endr. acces. au pub.)	3	7	1	2	2	2	2	1	4	1	4	

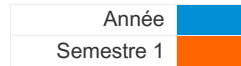


PH Autre

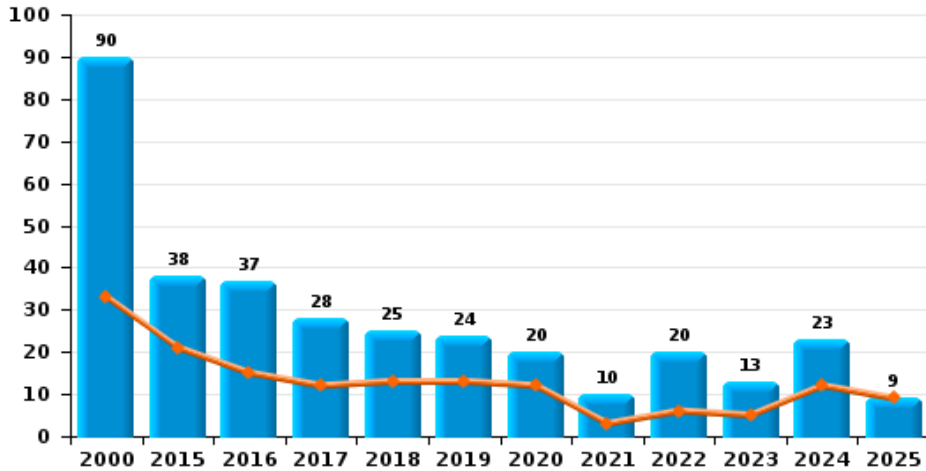
	2000	2015	2016	2017	2018	2019	2020	2021	2022	2023	2024	2025
Faux policiers		4	1	1	2		2					
Terrorisme, extrémisme et radicalisme		1		1			1				1	
Cyberharcèlement	1	19	33	24	31	35	20	25	21	40	40	7
Fraude à l'identité	7	21	21	22	19	25	25	27	36	39	30	15



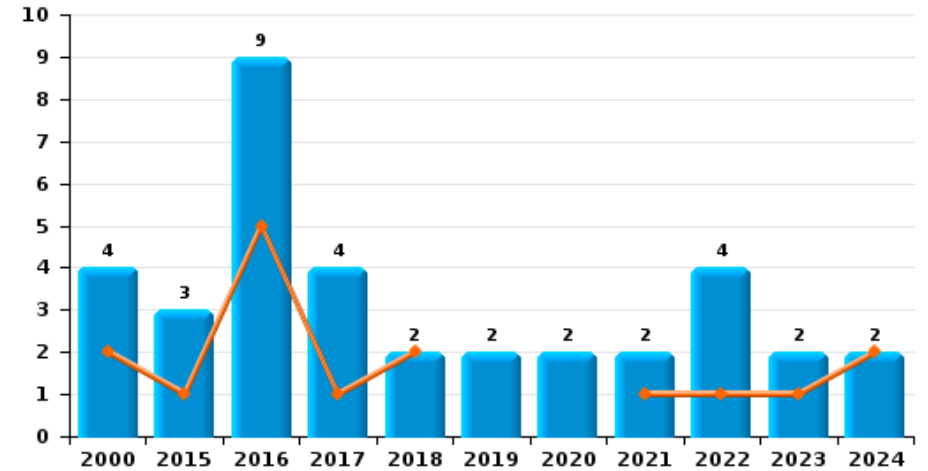
ZONE DE SYLLE ET DENDRE



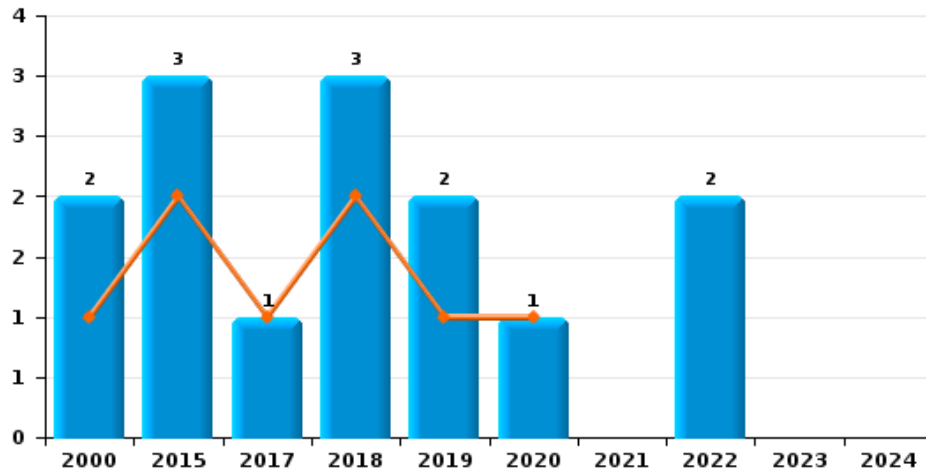
Vol de voiture



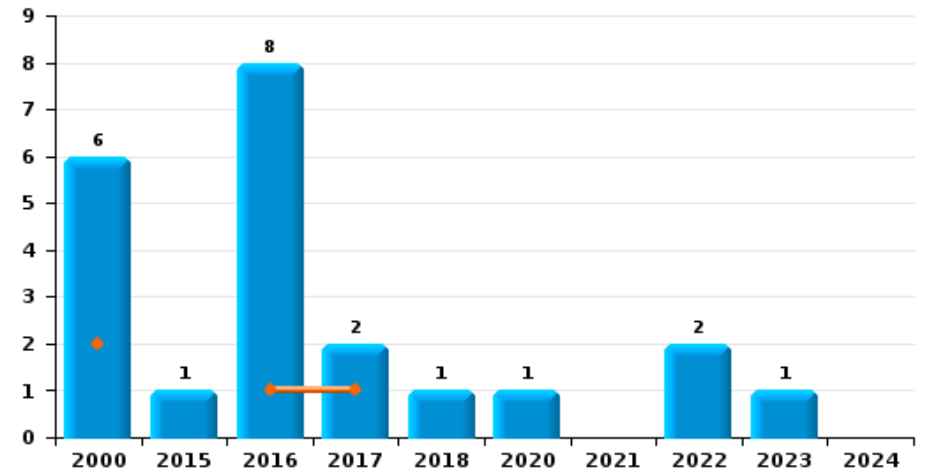
Vol de moto



Carjacking



Vol dans les garages

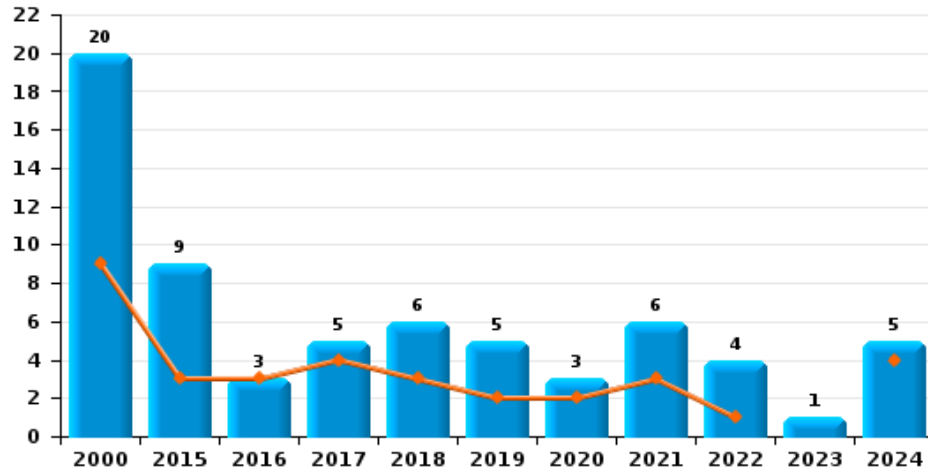




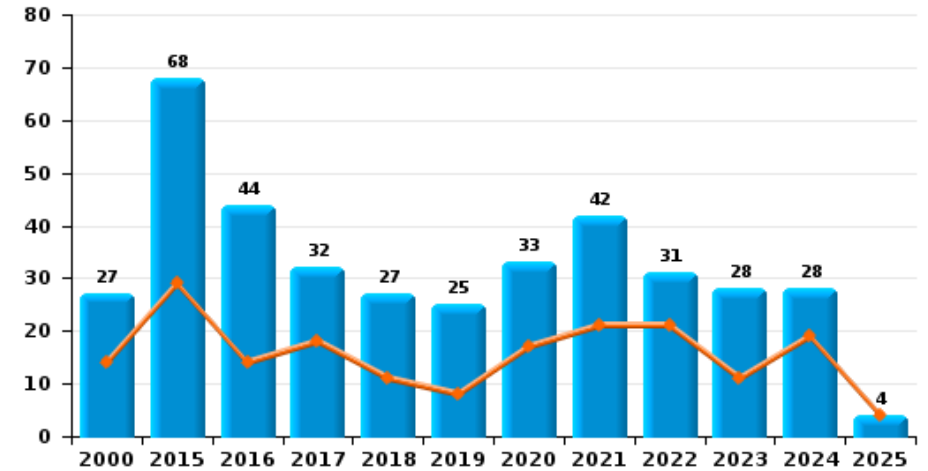
ZONE DE SYLLE ET DENDRE

Année ■
Semestre 1 ■

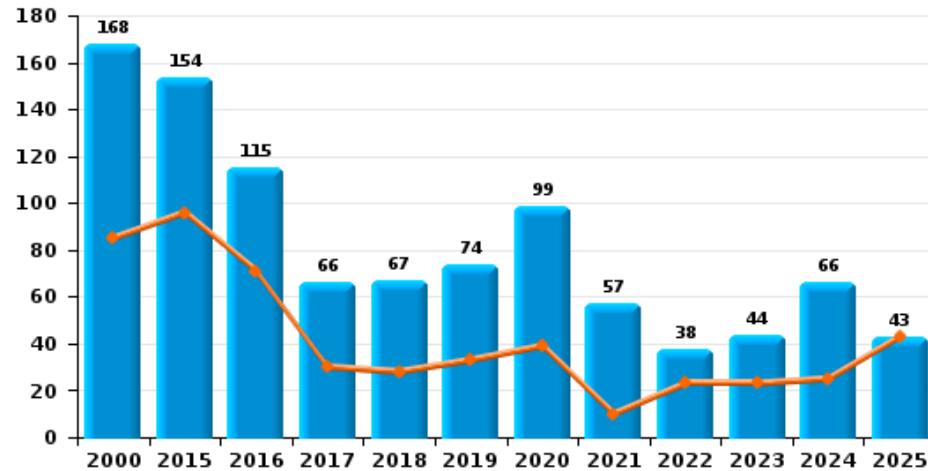
Vol de vélomoteur




Vol de vélo



Vol dans ou sur un véhicule



Sacjacking dans une voiture

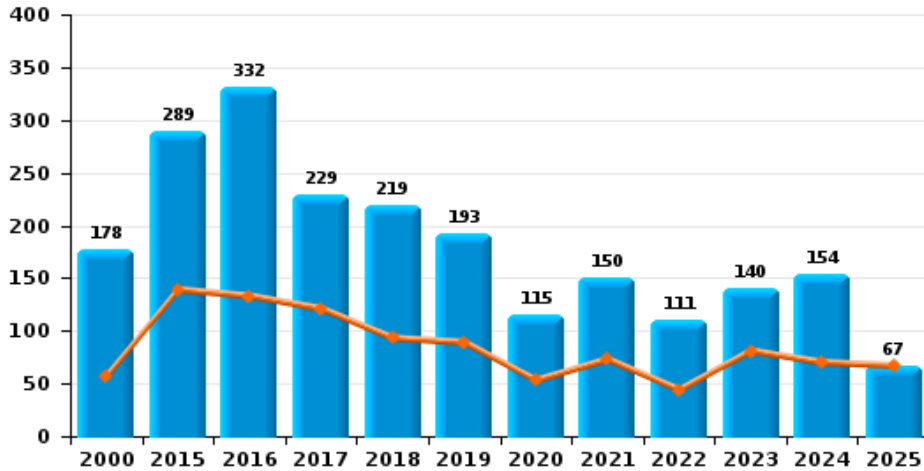




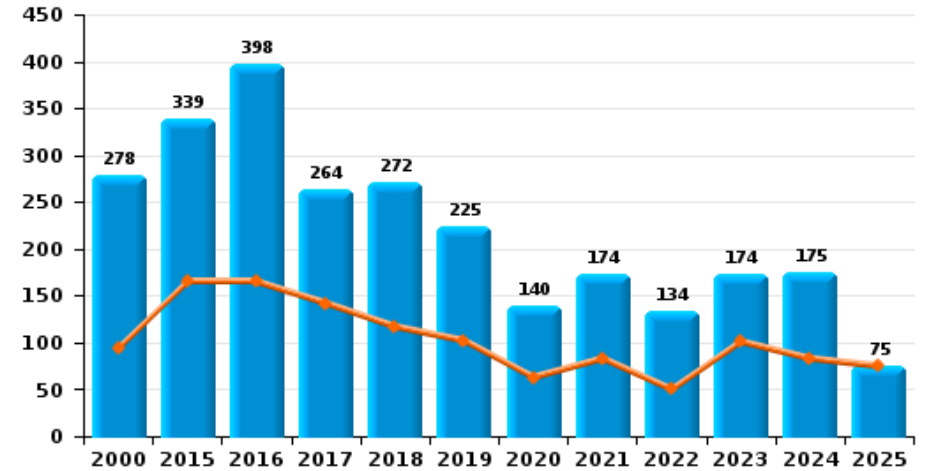
ZONE DE SYLLE ET DENDRE

Année	■
Semestre 1	■

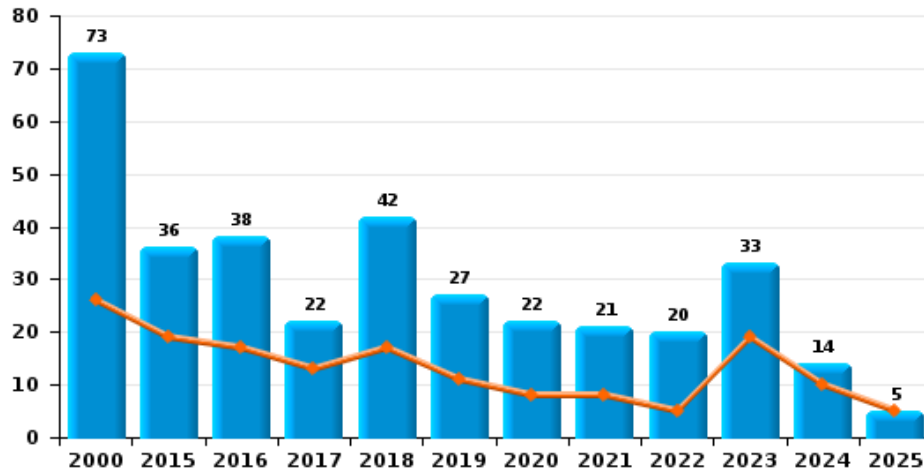
Cambrilage dans habitation



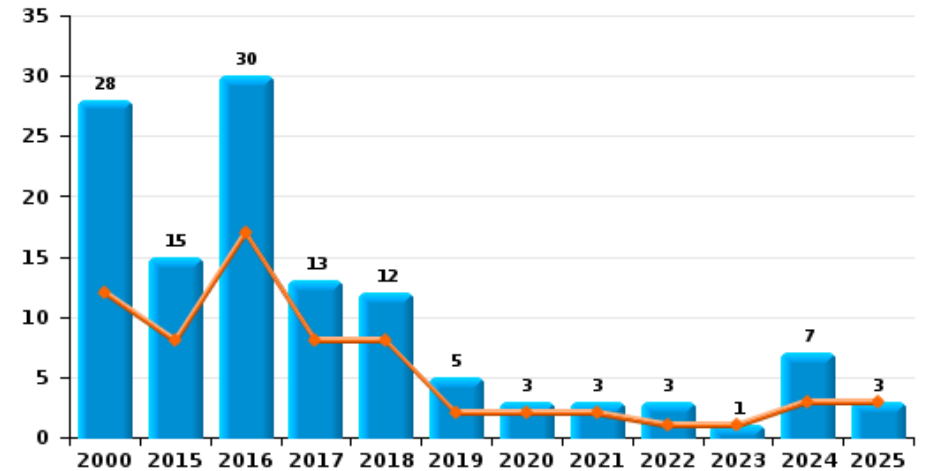
Cambrilage dans bâtiment (total)



Cambrilage ds entreprise ou commerce



Cambrilage ds service public ou bâtiment administ

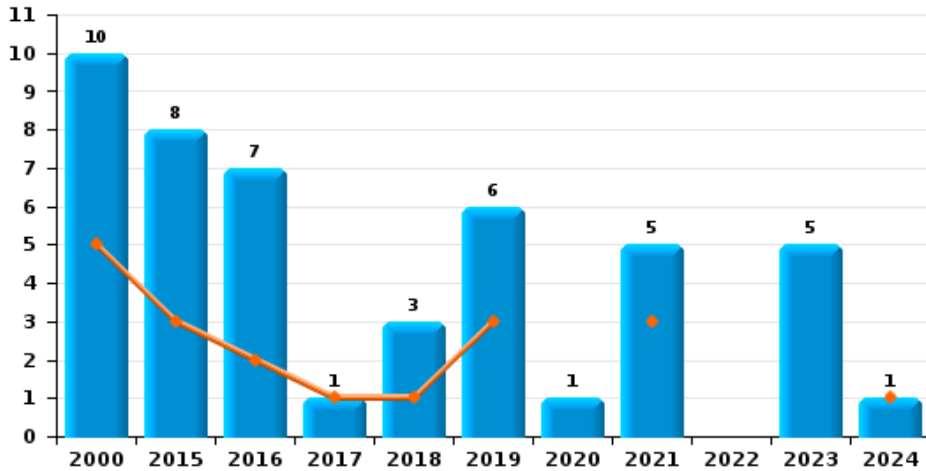




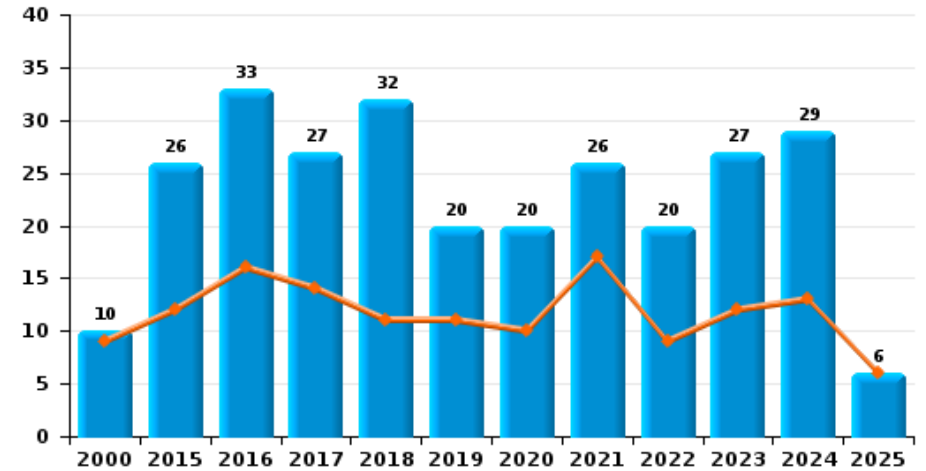
ZONE DE SYLLE ET DENDRE

Année ■
Semestre 1 ■

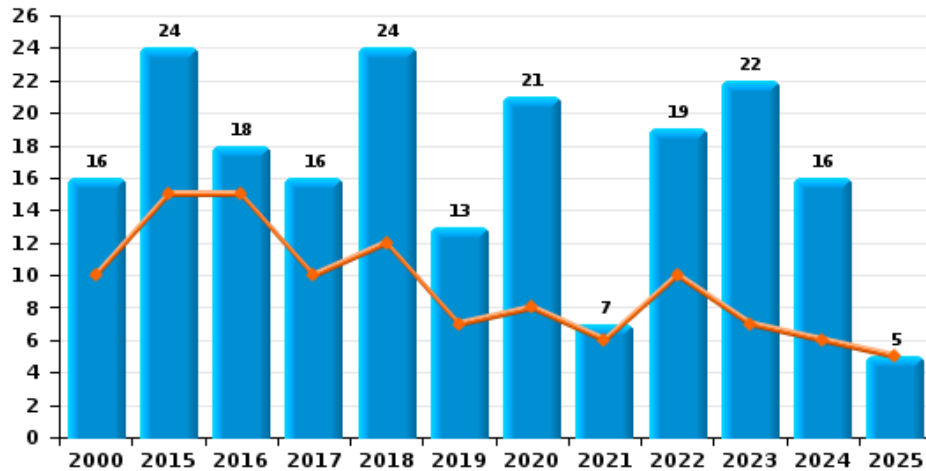
Vol à main armée



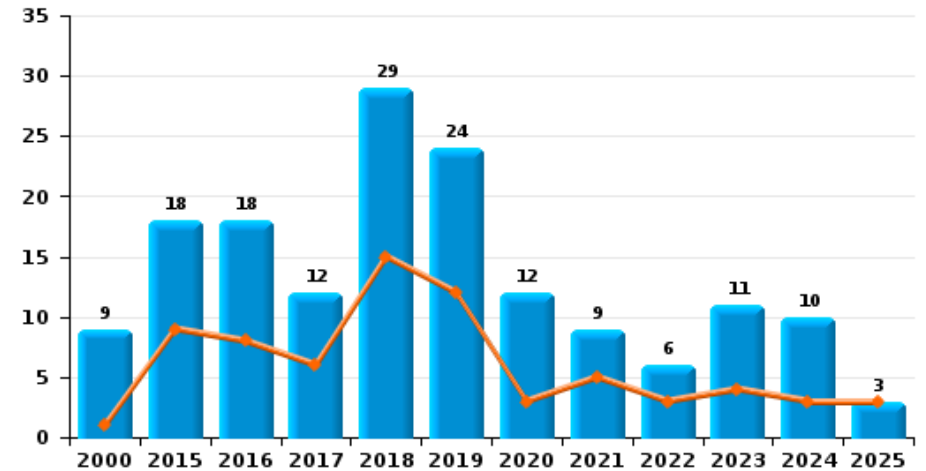
Vol à l'étalage



Vol avec violence sans arme



Vol à la tire

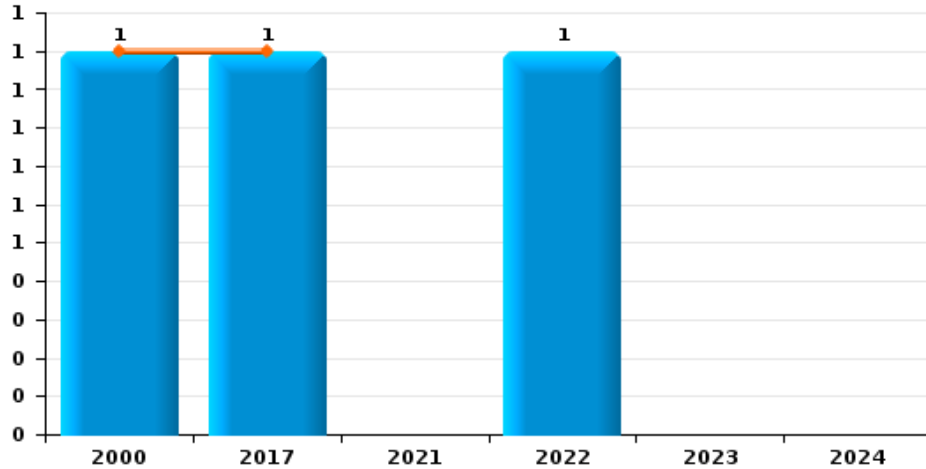




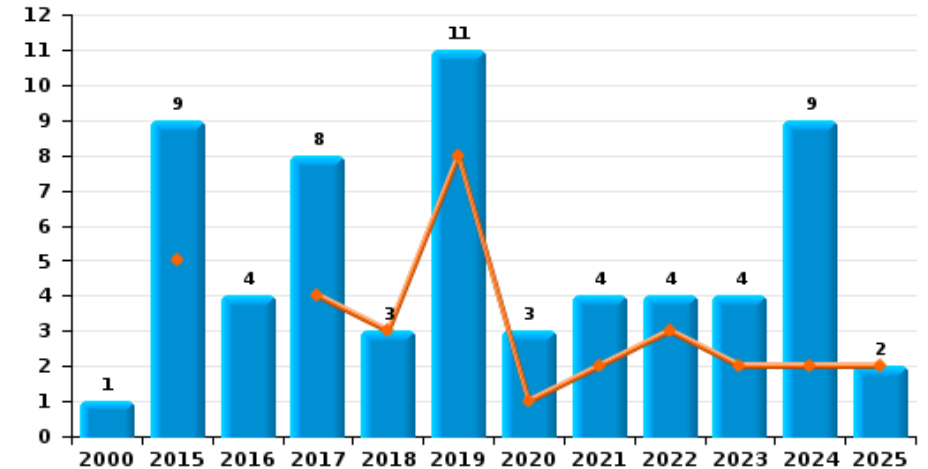
ZONE DE SYLLE ET DENDRE

Année ■
Semestre 1 ■

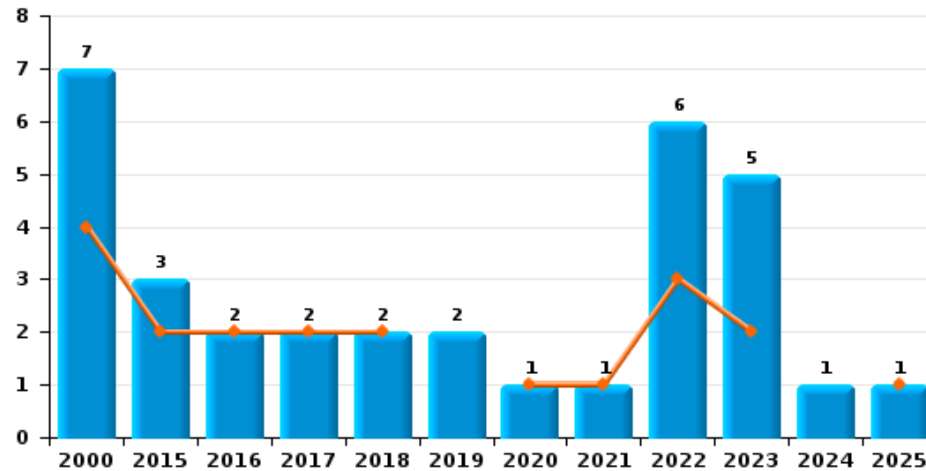
Arrachage de sac à main



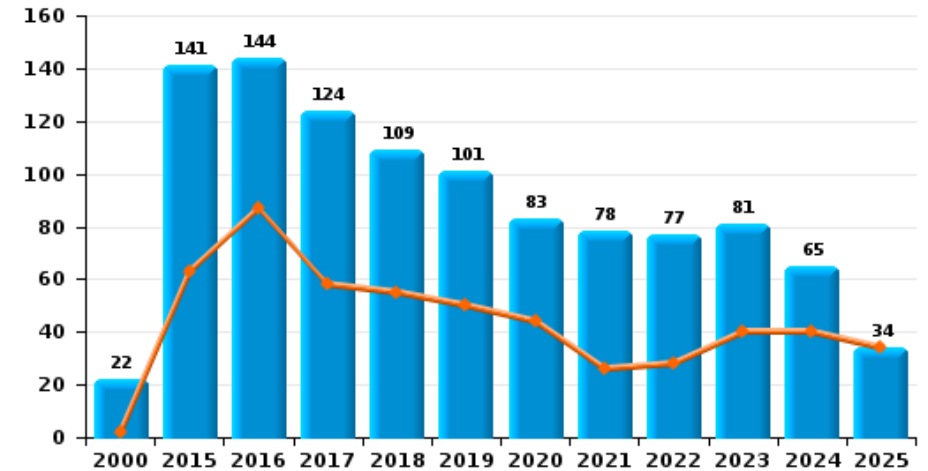
Graffiti



Vol à l'arraché



Dégradation de voiture





ZONE DE SYLLE ET DENDRE

FC Vol moyen de transport

		2000	2015	2016	2017	2018	2019	2020	2021	2022	2023	2024	2025
Vol de voiture	Trim 1	14	11	6	6	7	7	9	2	5	3	9	5
	Trim 2	19	10	9	6	6	6	3	1	1	2	3	4
	Trim 3	24	12	13	12	4	5	5	4	2	4	6	
	Trim 4	33	5	9	4	8	6	3	3	12	4	5	
	Total	90	38	37	28	25	24	20	10	20	13	23	9
Vol de moto	Trim 1	1		2					1	1	1	1	
	Trim 2	1	1	3	1	2						1	
	Trim 3			4	1		1	2	1	2			
	Trim 4	2	2		2		1			1	1		
	Total	4	3	9	4	2	2	2	2	2	4	2	2
Carjacking	Trim 1	1	2		1	1	1						
	Trim 2					1		1					
	Trim 3		1							1			
	Trim 4	1				1	1			1			
	Total	2	3		1	3	2	1		2			
Homejacking	Trim 2												1
	Trim 3	1											
	Trim 4			1									
	Total	1		1									1
	Vol dans les garages	Trim 1	1		1								
Trim 2		1			1								
Trim 3		1		5				1			1		
Trim 4		3	1	2	1	1				2			
Total		6	1	8	2	1		1		2	1		



FC Vol moyen de transport

		2000	2015	2016	2017	2018	2019	2020	2021	2022	2023	2024	2025
Vol de vélomoteur	Trim 1	5		1	1	1		1	2			2	
	Trim 2	4	3	2	3	2	2	1	1	1		2	
	Trim 3	6	1			2	2			1			
	Trim 4	5	5		1	1	1	1	3	2	1	1	
	Total	20	9	3	5	6	5	3	6	4	1	5	
Vol de vélo	Trim 1	5	7	5	9	4	3	4	8	8	4	6	3
	Trim 2	9	22	9	9	7	5	13	13	13	7	13	1
	Trim 3	5	29	15	9	9	9	10	12	8	9	4	
	Trim 4	8	10	15	5	7	8	6	9	2	8	5	
	Total	27	68	44	32	27	25	33	42	31	28	28	4



FC Cambriolage

		2000	2015	2016	2017	2018	2019	2020	2021	2022	2023	2024	2025
Cambriolage dans habitation	Trim 1	39	88	97	77	53	47	33	54	19	52	31	37
	Trim 2	18	51	36	44	40	42	20	19	25	29	39	30
	Trim 3	36	59	93	53	60	41	32	35	29	18	25	
	Trim 4	85	91	106	55	66	63	30	42	38	41	59	
	Total	178	289	332	229	219	193	115	150	111	140	154	67
Cambriolage ds entreprise ou commerce	Trim 1	12	13	12	7	5	3	5	3		17	7	4
	Trim 2	14	6	5	6	12	8	3	5	5	2	3	1
	Trim 3	16	7	10	5	16	8	9	7	5	10	4	
	Trim 4	31	10	11	4	9	8	5	6	10	4		
	Total	73	36	38	22	42	27	22	21	20	33	14	5
Cambriolage ds service public ou bâtiment administ	Trim 1	5	5	12	6	1		2	1			2	2
	Trim 2	7	3	5	2	7	2		1	1	1	1	1
	Trim 3	7		8	2	2	2	1		1		1	
	Trim 4	9	7	5	3	2	1		1	1		3	
	Total	28	15	30	13	12	5	3	3	3	1	7	3
Vol au bélier	Trim 2				1								
	Trim 4			1									
	Total			1	1								
Cambriolage dans bâtiment (total)	Trim 1	55	105	119	90	58	50	40	58	19	69	40	43
	Trim 2	39	60	46	52	59	52	23	25	31	32	43	32
	Trim 3	59	66	111	60	78	51	42	42	35	28	30	
	Trim 4	125	108	122	62	77	72	35	49	49	45	62	
	Total	278	339	398	264	272	225	140	174	134	174	175	75



FC Vol autre

		2000	2015	2016	2017	2018	2019	2020	2021	2022	2023	2024	2025
Vol à main armée	Trim 1	1	2	1			1		1			1	
	Trim 2	4	1	1	1	1	2		2				
	Trim 3	3	5	2		1	1		1		3		
	Trim 4	2		3		1	2	1	1		2		
	Total	10	8	7	1	3	6	1	5			5	1
Vol avec violence sans arme	Trim 1	3	2	10	4	5	4	4	3	4	4	4	4
	Trim 2	7	13	5	6	7	3	4	3	6	3	2	1
	Trim 3	6	4	2	3	3	1	5		5	4	8	
	Trim 4		5	1	3	9	5	8	1	4	11	2	
	Total	16	24	18	16	24	13	21	7	19	22	16	5
Vol dans ou sur un véhicule	Trim 1	45	52	35	16	18	23	27	2	13	9	14	28
	Trim 2	40	44	36	14	10	10	12	8	10	14	11	15
	Trim 3	43	20	26	17	20	14	23	20	6	12	20	
	Trim 4	40	38	18	19	19	27	37	27	9	9	21	
	Total	168	154	115	66	67	74	99	57	38	44	66	43
Vol d'armes et explosifs	Trim 1	4	4	6	4	3	2						2
	Trim 2	3	4	1		3	2		1	1	2		2
	Trim 3	5	6	3	5	1	3			1	1	1	
	Trim 4	4	2	6	1	2	5	1	1			1	
	Total	16	16	16	10	9	12	1	2	2	3	2	4
Arrachage de sac à main	Trim 1	1											
	Trim 2				1								
	Trim 3									1			
	Total	1			1					1			



FC Vol autre

		2000	2015	2016	2017	2018	2019	2020	2021	2022	2023	2024	2025
Vol à l'arraché	Trim 1	4		1		1			1	2	1		1
	Trim 2		2	1	2	1		1		1	1		
	Trim 3	3					1			3	1		
	Trim 4		1				1				2	1	
Total		7	3	2	2	2	2	1	1	6	5	1	1
Vol à la tire	Trim 1		6	1	2	8	3	1		1	3	1	1
	Trim 2	1	3	7	4	7	9	2	5	2	1	2	2
	Trim 3	3	6	7	5	10	9	3	3	2	3	3	
	Trim 4	5	3	3	1	4	3	6	1	1	4	4	
Total		9	18	18	12	29	24	12	9	6	11	10	3
Vol à l'étalage	Trim 1	7	5	5	12	2	6	7	13	4	5	7	4
	Trim 2	2	7	11	2	9	5	3	4	5	7	6	2
	Trim 3		8	13	3	14	7	3	6	4	11	6	
	Trim 4	1	6	4	10	7	2	7	3	7	4	10	
Total		10	26	33	27	32	20	20	26	20	27	29	6
Vol par ruse	Trim 1	4	5	3	5	2	2		3		1		3
	Trim 2	2	7	1	4	1		1	1		1	2	
	Trim 3	6	1	6	4	5	4	1	1	2	1	2	
	Trim 4	4	2	5	4	1	2	1	2		2	2	
Total		16	15	15	17	9	8	3	7	2	5	6	3
Vol de métaux	Trim 1		4	3	3	3	1		3			1	4
	Trim 2		2	1	5	1	2	1	3	2		1	
	Trim 3		4	2	3	3		1	1				
	Trim 4		1		1	1	1	2	1	1	2	1	
Total			11	6	12	8	4	4	8	3	2	3	4



FC Vol autre

		2000	2015	2016	2017	2018	2019	2020	2021	2022	2023	2024	2025
Vol sur les chantiers	Trim 1	3	6	10	6		1	1	4				1
	Trim 2	3	3	2		4	2	2	1	4	1	3	1
	Trim 3	5	3	2	6	3	1	3	2	9	1	2	
	Trim 4	4	5	3	2	1	3	4	1	4	1	4	
	Total	15	17	17	14	8	7	10	8	17	3	9	2
Home-invasion	Trim 4								1				
	Total								1				
Vol d'animaux	Trim 1	1	1		1		2	1	1	1		1	1
	Trim 2		1	2	3	2		2	1			1	
	Trim 3		2	3			2	3		2		1	
	Trim 4	2		1		2			2				
	Total	3	4	6	4	4	4	6	4	3		3	1
Vol de cargaison	Trim 1		6		9	2	3	1					8
	Trim 2		5	10	2								2
	Trim 3		1	10		3		2	1			4	
	Trim 4			5	1	1						8	
	Total		12	25	12	6	3	3	1			12	10



Criminalité ICT

		2000	2015	2016	2017	2018	2019	2020	2021	2022	2023	2024	2025
Fraude de cartes de paiements	Trim 1		2	3	5	3	3	2	1	3	4	8	2
	Trim 2		5	6	4		5		1	4	11	4	2
	Trim 3		3	2	11	17	5	1	4		5	2	
	Trim 4	6	7	9	6	5	3	2	2	7	7	5	
Total		6	17	20	26	25	16	5	8	14	27	19	4
Phishing	Trim 1						1			1	2	1	2
	Trim 2		1	1		2		3		1		3	5
	Trim 3		1	1			1	1		1	3	2	
	Trim 4				1	1				2		1	
Total			2	2	1	3	2	4		5	5	7	7
Ransomware	Trim 1									1		1	
	Trim 2					1							
	Trim 3											1	
	Trim 4				2								
Total					2	1				1		2	
Shouldersurfing	Trim 1						1						
	Trim 2		2	1							1		
	Trim 3			1	4	1	2						
	Trim 4			5	1	1							
Total			2	7	5	2	3				1		
Skimming	Trim 2			2									
	Trim 3					1	1		1				
	Trim 4										1		
Total				2		1	1		1		1		



FC Autre

		2000	2015	2016	2017	2018	2019	2020	2021	2022	2023	2024	2025
Violence contre les métiers d'intérêt général	Trim 1		3	4	1	2	1	1		3		1	1
	Trim 2		1	2	1	5	1		1	1	2	3	1
	Trim 3		2		1	1		3	3	2	2	2	
	Trim 4		1		1	3	3	1	4	1	3		
Total			7	6	4	11	5	5	8	7	7	6	2
Viol collectif	Trim 1							1	1				
	Trim 2			1									
	Trim 4				1							1	
	Total			1	1			1	1			1	
Graffiti	Trim 1		4		2	1	4		1	2	2	1	
	Trim 2		1		2	2	4	1	1	1		1	2
	Trim 3		3	1	3		2		2		1	7	
	Trim 4	1	1	3	1		1	2		1	1		
Total		1	9	4	8	3	11	3	4	4	4	9	2
Dégradation de voiture	Trim 1	1	27	52	30	28	27	27	11	12	17	21	23
	Trim 2	1	36	35	28	27	23	17	15	16	23	19	11
	Trim 3	11	26	22	34	26	29	25	33	23	22	9	
	Trim 4	9	52	35	32	28	22	14	19	26	19	16	
Total		22	141	144	124	109	101	83	78	77	81	65	34
Rixe au couteau	Trim 1							2		1			
	Trim 2	1				1							
	Trim 3			1									
	Trim 4		1	1					1				
Total		1	1	2		1		2	1	1			



PH Violence intrafamiliale (VIF)

		2000	2015	2016	2017	2018	2019	2020	2021	2022	2023	2024	2025
VIF: physique, dans le couple	Trim 1	6	2	15	21	10	27	13	12	15	20	16	11
	Trim 2	4	9	17	12	20	20	12	17	20	8	13	10
	Trim 3	5	17	14	20	10	16	14	22	14	19	9	
	Trim 4	2	15	15	15	8	18	11	16	15	10	15	
	Total	17	43	61	68	48	81	50	67	64	57	53	21
VIF: physique, envers des descendants	Trim 1		2		3	4	1		1	2	4	3	5
	Trim 2		3		1	1	6	2	4	5	1	4	4
	Trim 3		3	3	1	1	3	5	5	6	7	5	
	Trim 4	1	2	2	3	4	3	1	4	6	2	6	
	Total	1	10	5	8	10	13	8	14	19	14	18	9
VIF: physique, envers d'autres membres	Trim 1	8	1	2	1	3	6		2	6	1	5	2
	Trim 2	16	4	1	3	4	3	5	1	8		3	7
	Trim 3	15	4	5	4	4	4	2	5	6	4	3	
	Trim 4	10	7	2	3	2	1	6	6	6	4	2	
	Total	49	16	10	11	13	14	13	14	26	9	13	9
VIF: sexuelle, dans le couple	Trim 1			2							1		
	Trim 2									1		1	
	Trim 3								2	1	1		
	Trim 4					1	1						
	Total			2		1	1		2	2	2	1	
VIF: sexuelle, envers des descendants	Trim 1	1			2	1							
	Trim 2			1				1		1	1		
	Trim 3			2	2				2				
	Trim 4		1	1					3				
	Total	1	1	4	4	1		1	5	1	1		



PH Violence intrafamiliale (VIF)

		2000	2015	2016	2017	2018	2019	2020	2021	2022	2023	2024	2025
VIF: sexuelle, envers d'autres membres	Trim 3										1		
	Total										1		
VIF: psychique, dans le couple	Trim 1	9	28	22	42	19	18	18	15	20	20	17	24
	Trim 2	13	22	19	37	22	12	17	19	23	21	38	19
	Trim 3	12	21	25	17	25	24	20	18	34	35	25	
	Trim 4	10	16	26	18	29	37	23	18	24	28	22	
	Total	44	87	92	114	95	91	78	70	101	104	102	43
VIF: psychique, envers des descendants	Trim 1							1		1	3	4	1
	Trim 2			1		1		1	3		1		1
	Trim 3				1	1	2	2	1	2	3	3	
	Trim 4		1	2	2	2	1			1	2	1	
	Total		1	3	3	4	3	4	4	4	9	8	2
VIF: psychique, envers d'autres membres	Trim 1		1		1	1	2	1	1		4	4	2
	Trim 2			4		4	2			2	1	2	2
	Trim 3			3		2		2		2	1	3	
	Trim 4		1	1			1	2		2	3	4	
	Total		2	8	1	7	5	5	1	6	9	13	4
VIF: économique, dans le couple	Trim 1			2	2		1	1		1	3	2	1
	Trim 2		3	2		1	2	3		3	1	1	
	Trim 3		2	1		1		5	2	4	1	1	
	Trim 4		1		2	1	4	3		2	1		
	Total		6	5	4	3	7	12	2	10	6	4	1
VIF: économique, envers des descendants	Trim 1								1				
	Trim 3	2											
	Trim 4			1				1	1	1			
	Total	2		1				1	2	1			



PH Violence intrafamiliale (VIF)

		2000	2015	2016	2017	2018	2019	2020	2021	2022	2023	2024	2025
VIF: économique, envers d'autres membres	Trim 1	10	4	3	2	4	3	1	3	4	4	1	3
	Trim 2	3	6	3	3	3	2	4	4	2	2	3	2
	Trim 3	11	6	3	4	8	3	4	3	1	3	2	
	Trim 4	8	8	3	6	3	2	6	2	2	4	3	
Total		32	24	12	15	18	10	15	12	9	13	9	5



PH Hormones et dopage

		2000	2015	2016	2017	2018	2019	2020	2021	2022	2023	2024	2025
Dopage humain	Trim 1			1			2	1	1				
	Trim 4		1		1		2						
	Total		1	1	1		4	1	1				
Engraissement illégal	Trim 1						2						
	Trim 4	1											
	Total	1					2						



PH Drogues

		2000	2015	2016	2017	2018	2019	2020	2021	2022	2023	2024	2025
Vente de cocaïne	Trim 1							1		1	1	1	
	Trim 2			1		1		1					1
	Trim 3			1		2	1	1	2	1			
	Trim 4						1	1				1	
	Total			2		3	2	4	2	2	1	2	1
Import-export de drogues synthétiques	Trim 1								1				
	Total								1				
Vente de drogues synthétiques	Trim 1			1								1	
	Trim 2						1						
	Trim 4			1									
	Total			2			1					1	
Production de cannabis (culture)	Trim 1		1		2		1	1					
	Trim 2				2								
	Trim 3	1											
	Trim 4			1	2			3	2				
	Total	1	1	1	6		1	4	2				
Vente de cannabis en grande quantité	Trim 2									1			
	Total									1			



PH Trafic d'armes

		2000	2015	2016	2017	2018	2019	2020	2021	2022	2023	2024	2025
Commerce et production d'arme à feu et mun.	Trim 1			1							1		
	Trim 2			1	1	1				2			
Total				2	1	1				2	1		
Commerce et production d'arme non à feu	Trim 4			1									
	Total			1									



PH Traite des êtres humains

		2000	2015	2016	2017	2018	2019	2020	2021	2022	2023	2024	2025
TEH - exploitation économique	Trim 1				1		1						
	Trim 2			1									
	Trim 4		1		1								
	Total		1	1	2		1						
TEH - exploitation sexuelle	Trim 1												1
	Trim 2		1										1
	Trim 3							1					
	Total		1					1					2



PH Violence dans l'espace public

		2000	2015	2016	2017	2018	2019	2020	2021	2022	2023	2024	2025
Violence physique (transport public)	Trim 1	4	2	3		2	1		3				
	Trim 2	5	3	3					1	1	3	1	2
	Trim 3	1	2	1	1		2	4		1	3	4	
	Trim 4		1	2	1	5	1	3	3		1	2	
	Total	10	8	9	2	7	4	7	7	2	7	7	2
Violence physique (voie publique)	Trim 1	19	14	15	7	16	15	8	13	17	17	9	9
	Trim 2	17	20	23	15	18	19	10	11	24	13	11	6
	Trim 3	19	15	15	16	16	11	10	15	19	17	8	
	Trim 4	4	15	11	10	14	18	15	10	17	13	7	
	Total	59	64	64	48	64	63	43	49	77	60	35	15
Violence physique (autre endroit public)	Trim 1			1			2						
	Trim 2				3		1		1		1		
	Trim 3	1	2	3	1			1	2		3		
	Trim 4			2		1			1	1	5		
	Total	1	2	6	4	1	3	1	4	1	9		
Violence physique (endroit accessible au public)	Trim 1	6	7	7	3	2	4	4	3	1	1	5	3
	Trim 2	3	6	6	5	2	2	2	2	3	4	4	6
	Trim 3	9	8	2	7	6	3	1	2	8	2	7	
	Trim 4	6	3	1	5	4	4	3	3	2	1	4	
	Total	24	24	16	20	14	13	10	10	14	8	20	9
Violence sexuelle (transport public)	Trim 1			2				1			2		
	Trim 2		1							2			
	Trim 3		1				1			1	1	1	
	Trim 4	2					1				2		
	Total	2	2	2			2	1		3	5	1	



PH Violence dans l'espace public

		2000	2015	2016	2017	2018	2019	2020	2021	2022	2023	2024	2025
Violence sexuelle (voie publique)	Trim 1		1			2	1		1	1	1	2	1
	Trim 2			2			2	1	3	8	2		2
	Trim 3		2			1		1	2	1	2		
	Trim 4	2			2	1	1				2	1	
Total		2	3	2	2	4	4	2	6	10	7	3	3
Violence sexuelle (autre endroit public)	Trim 1										1		
	Trim 2			1							1		
	Trim 3		2							2	4	1	
Total			2	1						2	6	1	
Violence sexuelle (endroit accessible au public)	Trim 1			2	2		2		1	1	1	2	1
	Trim 2	1		1	4	1	1			1			
	Trim 3			1		2	1		4			5	
	Trim 4						3				1	2	
Total		1		4	6	3	7		5	2	2	9	1
Violence psychique (transport public)	Trim 1	1			2			1	2	1		1	
	Trim 2		2	3		2	3			2	2		
	Trim 3	3	1		2	1	3	2		1	5		
	Trim 4	1	1	1	5	6	3		1		1	1	
Total		5	4	4	9	9	9	3	3	4	8	2	
Violence psychique (voie publique)	Trim 1	9	15	9	9	18	11	8	18	10	17	10	18
	Trim 2	11	10	12	10	17	16	7	11	19	27	15	12
	Trim 3	7	9	15	12	9	11	13	23	21	22	19	
	Trim 4	7	16	24	13	10	16	13	22	13	17	15	
Total		34	50	60	44	54	54	41	74	63	83	59	30



PH Violence dans l'espace public

		2000	2015	2016	2017	2018	2019	2020	2021	2022	2023	2024	2025
Violence psychique (autre endroit public)	Trim 1		1				2			3		1	
	Trim 2	1	1		1	1			1		2	2	
	Trim 3		2	1				3	2		5	1	
	Trim 4	2	1	4	2	2			1		2	1	
Total		3	5	5	3	3	2	3	4	3	9	5	
Violence psychique (endroit accessible au public)	Trim 1	4	3	2	6	4	5	1	3	1	7	8	3
	Trim 2	4	6	2	2	6	3	7	4	5	10	9	7
	Trim 3	2	8	3	3	5	3	7	5	5	2	6	
	Trim 4	1	7	5	4	4	2	3	3	4	5	3	
Total		11	24	12	15	19	13	18	15	15	24	26	10
Vol à main armée (transport public)	Trim 2	1											
	Trim 3	1											
Total		2											
Vol à main armée (voie publique)	Trim 1	1											
	Trim 2	1					1		1				
	Trim 3			1							2		
	Trim 4	1				1		1			1		
Total		3		1		1	1	1	1		3		
Vol à main armée (autre endroit public)	Trim 4										1		
Total											1		
Vol à main armée (endroit accessible au public)	Trim 1		2	1			1						
	Trim 2	2			1	1							
	Trim 3	1	3	1		1					1		
	Trim 4	1					1		1				
Total		4	5	2	1	2	2		1		1		



PH Violence dans l'espace public

		2000	2015	2016	2017	2018	2019	2020	2021	2022	2023	2024	2025
Vol avec violence sans arme (transport public)	Trim 1			1				1					
	Trim 2	1	1			1		1					
	Trim 4										1		
	Total	1	1	1		1		2			1		
Vol avec violence sans arme (voie publique)	Trim 1		1	5	2	2	1				1		2
	Trim 2	3	6	2	4	2						1	
	Trim 3	3	1	2			1	3		3	1	2	
	Trim 4		3		1	5	4	2		1	3		
Total	6	11	9	7	9	6	5		4	5	3	2	
Vol avec violence sans arme (autre endroit public)	Trim 1									1		1	
	Trim 2				1						1		
	Trim 3	1											
	Total	1			1					1	1	1	
Vol avec violence sans arme (endr. acces. au pub.)	Trim 1	1	1					1		1	1	1	
	Trim 2	2	2	1			2	1	1	2			
	Trim 3		2		1	1				1		1	
	Trim 4		2		1	1						2	
Total	3	7	1	2	2	2	2	2	1	4	1	4	



PH Autre

		2000	2015	2016	2017	2018	2019	2020	2021	2022	2023	2024	2025
Faux policiers	Trim 1		1			2							
	Trim 2		1										
	Trim 3				1			2					
	Trim 4		2	1									
	Total		4	1	1	2			2				
Terrorisme, extrémisme et radicalisme	Trim 1				1								
	Trim 3							1				1	
	Trim 4		1										
	Total		1		1			1				1	
Cyberharcèlement	Trim 1	1	11	13	8	10	4	6	6	3	7	9	4
	Trim 2		3	8	5	8	7	3	6	6	13	9	3
	Trim 3		2	6	7	7	8	6	6	6	7	12	
	Trim 4		3	6	4	6	16	5	7	6	13	10	
	Total	1	19	33	24	31	35	20	25	21	40	40	7
Fraude à l'identité	Trim 1	2	6	3	7	5	8	5	6	8	8	7	8
	Trim 2		2	3	4	4	5	6	6	7	13	6	7
	Trim 3	2	7	7	6	8	5	5	6	10	10	8	
	Trim 4	3	6	8	5	2	7	9	9	11	8	9	
	Total	7	21	21	22	19	25	25	27	36	39	30	15



ZONE DE SYLLE ET DENDRE

2024

FC Vol moyen de transport

	Jan	Fév	Mar	Avr	Mai	Juin	Juil	Août	Sep	Oct	Nov	Déc	Total
Vol de voiture	1	7	1	1	1	1	3		3	3	1	1	23
Vol de moto		1		1									2
Vol de vélomoteur		2		1		1					1		5
Vol de vélo	1		5	3	6	4	3	1		2	1	2	28

FC Cambriolage

	Jan	Fév	Mar	Avr	Mai	Juin	Juil	Août	Sep	Oct	Nov	Déc	Total
Cambriolage dans habitation	8	14	9	13	11	15	5	12	8	15	25	19	154
Cambriolage ds entreprise ou commerce	1	3	3	2		1	1	2	1				14
Cambriolage ds service public ou bâtiment administ	2					1		1		1		2	7
Cambriolage dans bâtiment (total)	11	17	12	15	11	17	6	15	9	16	25	21	175

FC Vol autre

	Jan	Fév	Mar	Avr	Mai	Juin	Juil	Août	Sep	Oct	Nov	Déc	Total
Vol à main armée			1										1
Vol avec violence sans arme		4			2		1	6	1	1	1		16
Vol dans ou sur un véhicule	5	4	5	1	6	4	5	7	8	2	4	15	66
Vol d'armes et explosifs							1			1			2
Vol à l'arraché										1			1
Vol à la tire			1	2					3	3	1		10
Vol à l'étalage		2	5		1	5	3	2	1	2	4	4	29
Vol par ruse				2				1	1	2			6
Vol de métaux		1				1					1		3
Vol sur les chantiers						3	2			2	2		9
Vol d'animaux	1				1		1						3
Vol de cargaison							1		3	1		7	12



Criminalité ICT

	Jan	Fév	Mar	Avr	Mai	Juin	Juil	Août	Sep	Oct	Nov	Déc	Total
Fraude de cartes de paiements	2	1	5	2	1	1	1		1	2	2	1	19
Phishing		1		2	1			2				1	7
Ransomware			1						1				2

FC Autre

	Jan	Fév	Mar	Avr	Mai	Juin	Juil	Août	Sep	Oct	Nov	Déc	Total
Violence contre les métiers d'intérêt général	1			1	1	1			2				6
Viol collectif												1	1
Graffiti			1	1			3	3	1				9
Dégradation de voiture	6	4	11	8	5	6	3	6		4	5	7	65

PH Violence intrafamiliale (VIF)

	Jan	Fév	Mar	Avr	Mai	Juin	Juil	Août	Sep	Oct	Nov	Déc	Total
VIF: physique, dans le couple	2	7	7	3	6	4	4	2	3	3	7	5	53
VIF: physique, envers des descendants	1	1	1	2		2	2	2	1	3	2	1	18
VIF: physique, envers d'autres membres	1	3	1	3			1	1	1	1	1		13
VIF: sexuelle, dans le couple						1							1
VIF: psychique, dans le couple	4	5	8	11	17	10	7	12	6	8	6	8	102
VIF: psychique, envers des descendants		3	1				1	1	1			1	8
VIF: psychique, envers d'autres membres		2	2	1	1		1	2			2	2	13
VIF: économique, dans le couple			2	1					1				4
VIF: économique, envers d'autres membres		1		1	2		1		1	1	1	1	9

PH Drogues

	Fév	Nov	Total
Vente de cocaïne	1	1	2
Vente de drogues synthétiques	1		1



PH Violence dans l'espace public

	Jan	Fév	Mar	Avr	Mai	Juin	Juil	Août	Sep	Oct	Nov	Déc	Total
Violence physique (transport public)						1	1	1	2		2		7
Violence physique (voie publique)		2	7	2	3	6	3	1	4	2	3	2	35
Violence physique (endroit accessible au public)	3	1	1		4		2	3	2	1	2	1	20
Violence sexuelle (transport public)							1						1
Violence sexuelle (voie publique)		2								1			3
Violence sexuelle (autre endroit public)								1					1
Violence sexuelle (endroit accessible au public)		1	1				1	4		1	1		9
Violence psychique (transport public)	1										1		2
Violence psychique (voie publique)	5	2	3	3	8	4	4	10	5	6	3	6	59
Violence psychique (autre endroit public)		1			1	1	1				1		5
Violence psychique (endroit accessible au public)	3	4	1	5	1	3	2	1	3	1	1	1	26
Vol avec violence sans arme (voie publique)					1		1	1					3
Vol avec violence sans arme (autre endroit public)		1											1
Vol avec violence sans arme (endr. acces. au pub.)		1							1	1	1		4

PH Autre

	Jan	Fév	Mar	Avr	Mai	Juin	Juil	Août	Sep	Oct	Nov	Déc	Total
Terrorisme, extrémisme et radicalisme							1						1
Cyberharcèlement	3	3	3	4	1	4	1	7	4	1	4	5	40
Fraude à l'identité	3		4	1	4	1	2	2	4	3	3	3	30



2025

FC Vol moyen de transport

	Jan	Fév	Mar	Avr	Mai	Total
Vol de voiture	1	3	1	1	3	9
Homejacking					1	1
Vol de vélo	1	1	1		1	4

FC Cambriolage

	Jan	Fév	Mar	Avr	Mai	Juin	Total
Cambriolage dans habitation	12	20	5	14	8	8	67
Cambriolage ds entreprise ou commerce	3	1				1	5
Cambriolage ds service public ou bâtiment administ	1		1		1		3
Cambriolage dans bâtiment (total)	16	21	6	14	9	9	75

FC Vol autre

	Jan	Fév	Mar	Avr	Mai	Juin	Total
Vol avec violence sans arme	1	1	2		1		5
Vol dans ou sur un véhicule	9	17	2	7	5	3	43
Vol d'armes et explosifs	1	1			2		4
Vol à l'arraché		1					1
Vol à la tire	1				1	1	3
Vol à l'étalage		1	3	2			6
Vol par ruse	1	2					3
Vol de métaux		1	3				4
Vol sur les chantiers			1			1	2
Vol d'animaux	1						1
Vol de cargaison	5	3		1		1	10



Criminalité ICT

	Jan	Mar	Avr	Mai	Juin	Total
Fraude de cartes de paiements	1	1	2			4
Phishing	1	1	1	2	2	7

FC Autre

	Jan	Fév	Mar	Avr	Mai	Juin	Total
Violence contre les métiers d'intérêt général		1				1	2
Graffiti						2	2
Dégradation de voiture	6	6	11	3	1	7	34

PH Violence intrafamiliale (VIF)

	Jan	Fév	Mar	Avr	Mai	Juin	Total
VIF: physique, dans le couple	5	3	3	3	5	2	21
VIF: physique, envers des descendants	2	2	1	1	1	2	9
VIF: physique, envers d'autres membres	1	1		2	3	2	9
VIF: psychique, dans le couple	4	10	10	9	5	5	43
VIF: psychique, envers des descendants	1			1			2
VIF: psychique, envers d'autres membres		1	1		1	1	4
VIF: économique, dans le couple		1					1
VIF: économique, envers d'autres membres	1	2			1	1	5

PH Drogues

	Avr	Total
Vente de cocaïne	1	1

PH Traite des êtres humains

	Mar	Avr	Total
TEH - exploitation sexuelle	1	1	2



PH Violence dans l'espace public

	Jan	Fév	Mar	Avr	Mai	Juin	Total
Violence physique (transport public)						2	2
Violence physique (voie publique)	1	4	4	1		5	15
Violence physique (endroit accessible au public)	1		2	1	3	2	9
Violence sexuelle (voie publique)		1		1		1	3
Violence sexuelle (endroit accessible au public)			1				1
Violence psychique (voie publique)	4	7	7	5	3	4	30
Violence psychique (endroit accessible au public)	1		2	1	3	3	10
Vol avec violence sans arme (voie publique)	1	1					2

PH Autre

	Jan	Fév	Mar	Avr	Mai	Juin	Total
Cyberharcèlement	2	1	1	2	1		7
Fraude à l'identité	5	1	2	2	2	3	15

STATISTIQUES POLICIERES DE CRIMINALITE

LIEU DE PERPETRATION: ZONE DE POLICE

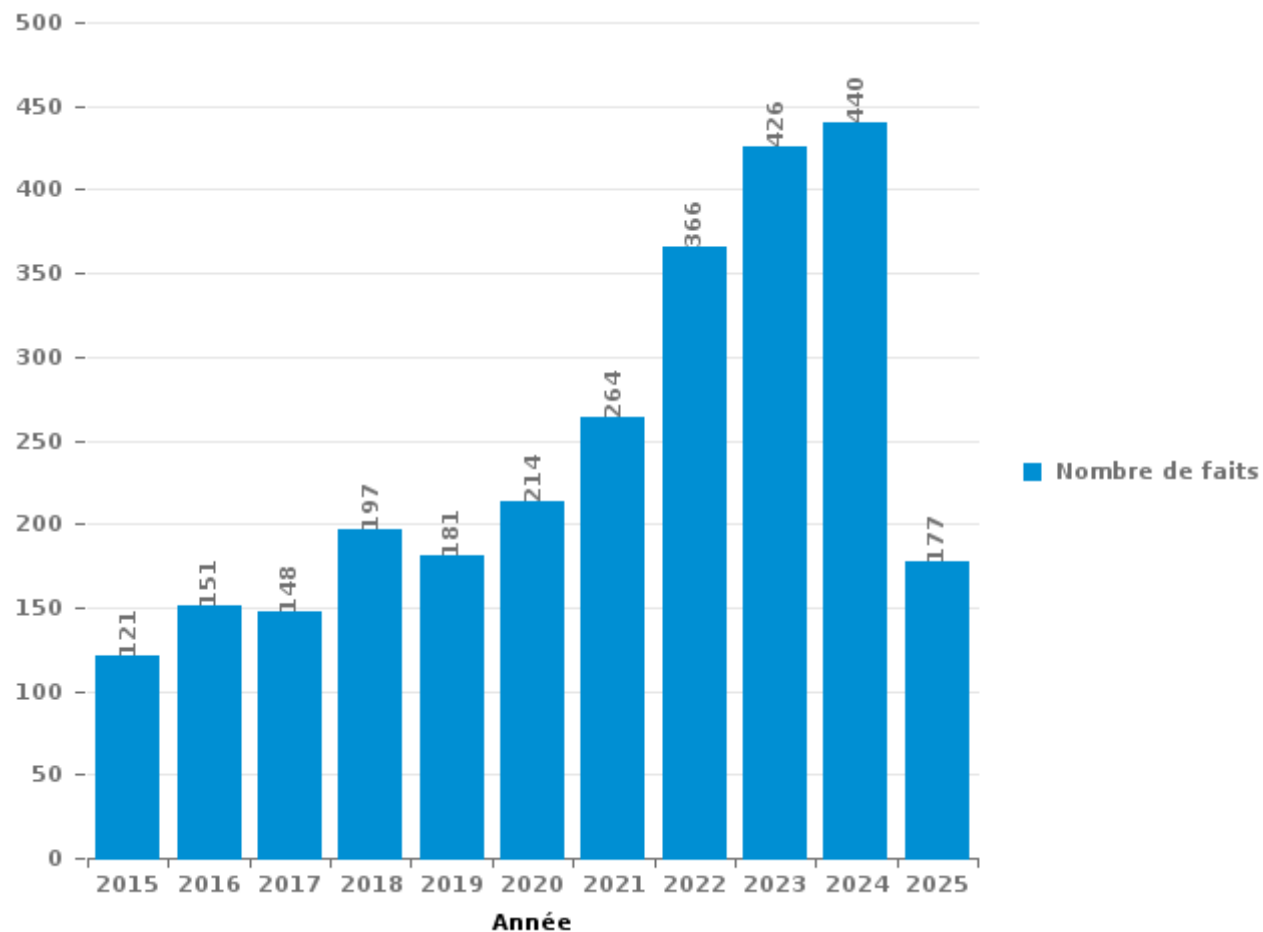
ZONE DE SYLLE ET DENDRE

PARTIE III : ICT



ZONE DE SYLLE ET DENDRE

Nombre total de délits avec un élément ICT/online, depuis 2015





Criminalité ICT/online au sens strict

Infractions (exhaustif)

	2015	2016	2017	2018	2019	2020	2021	2022	2023	2024	2025
Code pénal social: Infr. contre foi publique en droit pénal social: Faux en informatique				1					1	1	
Criminalité informatique: Faux en informatique:	4	3	4	3	2	5	1	5	9	4	2
Criminalité informatique: Fraude informatique:	47	54	48	60	53	50	33	89	101	146	57
Criminalité informatique: Hacking:	12	5	5	11	8	4	4	8	6	20	7
Criminalité informatique: Sabotage:			2	2	1	2		4		2	
Infr. contre autres valeurs morales et sentiments: Violation de communication par particulier:	1			1	2	1	1				
Total:	64	62	59	78	66	62	39	106	117	173	66

Figures criminelles (à considérer spécifiquement – ne pas additionner avec d'autres éléments – risque de double comptage!)

	2015	2016	2017	2018	2019	2020	2021	2022	2023	2024	2025
Fraude de cartes de paiements	17	20	26	25	16	5	8	14	27	19	4
Phishing	2	2	1	3	2	4		5	5	7	7
Ransomware			2	1				1		2	
Shouldersurfing	2	7	5	2	3				1		
Skimming		2		1	1		1		1		



Criminalité ICT/online au sens large

Infractions (uniquement si code-fait existe)

	2015	2016	2017	2018	2019	2020	2021	2022	2023	2024	2025
Armes et explosifs: Autre: Vente par correspondance/internet d'arme à feu									1		
Fraude: Escroquerie: Fraude par internet	36	54	59	84	79	125	193	238	261	236	108
Infr. contre autres valeurs morales et sentiments: Cyberlokkig (leurre de mineur par ICT):					1	2					
Infr. contre les moeurs: Grooming (contact par ICT avec mineur < 16 ans):		1				1					
Infr. contre les moeurs: Voyeurisme: Diffusion enregistrement nudité ou intimité						2	6	1			
Total:	36	55	59	84	80	130	199	239	262	236	108

Figures criminelles (à considérer spécifiquement – ne pas additionner avec d'autres éléments – risque de double comptage!)

	2015	2016	2017	2018	2019	2020	2021	2022	2023	2024	2025
Cyberharcèlement	19	33	24	31	35	20	25	21	40	40	7

STATISTIQUES POLICIERES DE CRIMINALITE

LIEU DE PERPETRATION: ZONE DE POLICE

ZONE DE SYLLE ET DENDRE

PARTIE IV : DESTINATION LIEU



ZONE DE SYLLE ET DENDRE

Vol et extorsion

	2000	2015	2016	2017	2018	2019	2020	2021	2022	2023	2024	2025
Habitation: maison	204	299	334	238	255	213	131	154	139	176	147	70
Voie publique	206	114	145	94	101	96	114	77	82	88	93	44
Magasin	72	56	68	46	54	40	37	39	39	52	44	10
Parking	46	54	34	22	29	23	30	34	27	11	19	13
Habitation: allée	38	25	57	24	26	19	28	14	18	10	18	12
Habitation: dépendances	24	17	47	26	23	21	20	21	11	17	12	6
Habitation: appartement	7	31	33	29	15	22	17	17	13	14	27	10
Culture et loisirs	17	31	28	19	24	20	11	10	11	15	9	9
Station de bus / métro et gare de chemin de fer	16	29	18	16	14	12	9	32	8	18	21	2
Inconnue	50	18	20	9	16	15	10	15	15	7	5	3
Habitation: non précisée	12	16	22	17	17	17	9	20	9	6	12	1
Horeca	22	17	17	14	9	10	11	6	10	18	5	
Institution d'enseignement	45	19	25	10	8	6	3	4	6	3	6	1
Chantier	13	16	17	14	9	7	10	7	17	3	9	2
Habitation: garage	14	22	23	15	3	6	15	7	4	6	6	
Entreprise	14	10	10	5	19	8	9	14	12	5	7	3
Terrain	16	16	7	15	9	8	9	12	8	1	9	6
Infrastructure sportive	22	19	11	15	3	11		4	7	4	1	2
Moyen de transport: voiture	7	44	3	6	6	7	9	4	1	3	6	2
Habitation: autre	13	8	17	10	6	9	4	6	3	5	3	1
Autre	1	7	13	8	9	4	3	5	2	5	11	
Moyen de transport: train / tram / métro	7	9	8	2	8	5	6	1	4	6	8	3
Service public	8	8	6	7	5	2	8	1	4	2	5	2
Emplacement de vélo			2	2	7	2	3	4	8	6	4	4
Banque / institution financière	7	8	2	5	2	9		1		2		2
Station essence	3	3	4	2	3	2	1	4	3	3	2	2
Bâtiment administratif	1	1	10	1	2	2	6	2	3		3	
Edifice religieux / lieu du culte	3	8		6	3	2	1	4	2			1
Moyen de transport: camion		13	3	1	3	5	1	1		2		
Moyen de transport: autre		11	2	3		1	2		2	1	5	
Installation militaire	1	2	7	3	1	1			1	4	2	
Médecin / dentiste / pharmacien		2			7	3	2		3	1	2	1
Service	3	1	2	1	6		1	1	1	1	1	
Aéroport		16	1									
Cimetière	7	1		1	1	1	2	3	1			
Maison de repos	2	3		1	1	1	1		1		2	1
Stade	2	3	4		1	1				1		
Moyen de transport: autobus / autocar		2		1	1	1			1			
Eaux intérieures et maritimes		1				1						
Maison de débauche					1				1			
Arrêt de bus / tram							1					
Guichet automatique					1							
Hôpital		1										
Total	903	961	1.000	688	708	613	524	524	477	496	504	213



ZONE DE SYLLE ET DENDRE

Dégradation de la propriété

	2000	2015	2016	2017	2018	2019	2020	2021	2022	2023	2024	2025
Voie publique	61	59	114	88	106	81	79	66	79	64	66	22
Habitation: résidence principale	49	68	53	64	58	51	39	49	44	38	48	29
Parking	12	20	27	33	17	14	5	12	10	22	6	6
Habitation: allée	11	11	28	16	14	12	10	5	5	6	8	7
Terrain	9	18	4	16	10	9	16	11	4	11	4	3
Habitation: non précisée	1	6	2	8	7	10	12	11	5	9	2	1
Moyen de transport: voiture	1	50	2	5	1	2	2	2	1		1	
Habitation: jardin	3	4	4	6	9	5	12	7	1	4	2	2
Horeca	8	10	6	4	3	3	3	2	4		5	4
Habitation: dépendances	4	7	3	6	5	5	2	2	2	7	4	2
Moyen de transport: autre		33	3	1	3	1	1					1
Institution d'enseignement	10	3	5	3	4	3		3	3	1		
Inconnue	8	2		5	1	1	3	4	3	2		
Magasin	1	4	6	2	2	3		1	1	3		1
Culture et loisirs	6	1	2	2	1	4		1	1		2	1
Habitation: résidence secondaire	1	4	4	1	2	1	1	1		2	2	2
Habitation: garage		4	2	1	1	3		3	2	3	1	
Service public	3		2	1		7	1	2	1	1	2	
Station de bus / métro et gare de chemin de fer	3	5	2	1	3	1	2	1		1	1	
Bureau de police	1	1	1	1			3	1	2	4	1	1
Entreprise	5	1	3	1		1				1	2	1
Chantier	1		1	4	1	1	2	2	1	1		
Autre	1	2	2	3	1	1	3					
Édifice religieux / lieu du culte	4	1		2	1	2	1				2	
Infrastructure sportive	1	2	2	3				1	2		2	
Cimetière	1		1		1	1		1	1	2	2	
Bâtiment administratif	1		1	1		2		2		1	1	
Médecin / dentiste / pharmacien				2				1			1	2
Service				3					1	2		
Banque / institution financière		1			1		1					
Stade		1		1		1						
Station essence	1							1	1			
Installation militaire		1		1								
Moyen de transport: train / tram / métro		1				1						
Aéroport		1										
Arrêt de bus / tram		1										
Eaux intérieures et maritimes	1											
Emplacement de vélo								1				
Maison de débauche		1										
Total	208	323	280	285	252	226	198	193	174	185	165	85



ZONE DE SYLLE ET DENDRE

Infractions contre l'intégrité physique

	2000	2015	2016	2017	2018	2019	2020	2021	2022	2023	2024	2025
Habitation	93	90	98	103	101	135	93	117	118	91	90	46
Voie publique	67	64	72	59	69	66	50	61	87	71	51	19
Institution d'enseignement	15	15	7	10	9	6	4	10	16	18	18	2
Horeca	17	11	10	6	6	5	5	2	3	1	6	2
Habitation: allée	6	11	9	5	6	4	8	3	3	3	5	
Station de bus / métro et gare de chemin de fer	2	1	7	7	4	1	4	6	1	5	3	1
Parking		6	2	2	3	3	3	5	3	2	5	3
Terrain	4	2	4	1	4	1	2	2	1	3	6	2
Culture et loisirs	7	1	2	3	2	2	2		1	2	5	3
Moyen de transport: train / tram / métro	5	2	1	1	3	1	4	1	1	3	4	2
Habitation: jardin		1	2	6		5	3	2	1	4	2	
Inconnue	5	1		1	2		5	2	1	4	1	1
Service public	1	2	1	1	1	2	3		5	4	1	
Magasin	3	3		3	4	4		2		1		
Infrastructure sportive	2	2	1	1			1	1	4	2	1	1
Maison de repos			1	2			1		1		2	
Autre					3	1	1			1		
Moyen de transport: autre			1		1			1			2	
Bureau de police										4		
Entreprise		1				2		1				
Moyen de transport: autobus / autocar	1	1	1					1				
Service		1					1	1			1	
Stade		1			1	2						
Station essence		2	1				1					
Aéroport		3										
Hôpital	1					1					1	
Arrêt de bus / tram		1				1						
Bâtiment administratif		1							1			
Installation militaire		1										1
Maison de débauche						1						
Médecin / dentiste / pharmacien				1								
Total	229	224	220	212	219	243	191	218	247	219	204	83

FPF/DGR/DR/BIPOL - Statistiques policières de criminalité (date de clôture: 31/10/2025)
 Les données pour les années 2001 jusqu'à 2014 ne sont plus publiées mais restent disponibles sur demande auprès du service BIPOL.
 Les données pour 2025 ne concernent que le 1er semestre.

STATISTIQUES POLICIERES DE CRIMINALITE

LIEU DE PERPETRATION: ZONE DE POLICE

ZONE DE SYLLE ET DENDRE

PARTIE V : ZONE DE POLICE vs. TYPOLOGIE



Typologie de la zone: Catégorie 5

Zone de police
ARDENNES BRABANCONNES
BELOEIL / LEUZE -HT
BOTTE DU HAINAUT
FLOWAL
GERMINALT
GRENS
KASTZE
KEMPENLAND
ORNE - THYLE
PAJOTTENLAND
PAYS DE HERVE
POLICE ENTRE SAMBRE ET MEUSE
POLICE FAMENNE-ARDENNE
POLICE HOUILLE-SEMOIS
POLICE JEMEPPE S/SAMBRE
POLICE SEMOIS ET LESSE
POLITIE ZARA
POLITIEZONE HET HOUTSCHE
POLITIEZONE KEMPEN N-O
POLITIEZONE KOUTER



CRIMINALITE ENREGISTREE : ZONE DE POLICE vs TYPOLOGIE

POLITIEZONE MIDDELKERKE
PZ AALTER/MALDEGEM
PZ ASSENEDE/EVERGEM
PZ BIERBEEK/BOUSERSEM/HOLSBEEK/LUBBEEK
PZ VOEREN
REGIO PUYENBROECK
REGIO TIELT
SECOVA
WESTKUST
ZONE DE POLICE DE GAUME
ZONE DE POLICE EIFEL
ZONE DES COLLINES
ZONE DE SYLLE ET DENDRE
ZONE DU VAL DE L'ESCAUT
ZONE HAGELAND
ZONE MEUSE-HESBAYE
ZONE STAVELOT-MALMEDY
ZP BRABANT WALLON EST
ZP COMINES-WARNETON
ZP DU CONDROZ
ZP FLEURUS/LES BONS VILLERS/PONT-A-CELLES
ZP LESSE ET LHOMME
ZP SUD-LUXEMBOURG
ZUIDERKEMPEN

CRIMINALITE ENREGISTREE : ZONE DE POLICE vs TYPOLOGIE





CRIMINALITE ENREGISTREE : ZONE DE POLICE vs TYPOLOGIE

Typologie de la zone: Catégorie 5

Figure criminelle/phénomène	Niveau	% 2021 - 2022	% 2022 - 2023	% 2023 - 2024
Vol de voiture	ZONE DE POLICE	100,0%	-35,0%	76,9%
	TYPLOGIE	8,4%	10,3%	-1,9%
Vol de moto	ZONE DE POLICE	100,0%	-50,0%	0,0%
	TYPLOGIE	34,6%	-33,0%	15,1%
Carjacking	ZONE DE POLICE	/	-100,0%	/
	TYPLOGIE	75,0%	-37,1%	-50,0%
Homejacking	ZONE DE POLICE	/	/	/
	TYPLOGIE	12,5%	11,1%	30,0%
Vol dans les garages	ZONE DE POLICE	/	-50,0%	-100,0%
	TYPLOGIE	100,0%	-28,8%	2,1%
Vol de vélomoteur	ZONE DE POLICE	-33,3%	-75,0%	400,0%
	TYPLOGIE	44,0%	-13,0%	-9,5%
Vol de vélo	ZONE DE POLICE	-26,2%	-9,7%	0,0%
	TYPLOGIE	8,7%	-1,2%	-3,9%
Cambriolage dans habitation	ZONE DE POLICE	-26,0%	26,1%	10,0%
	TYPLOGIE	25,7%	-9,1%	11,4%
Cambriolage ds entreprise ou commerce	ZONE DE POLICE	-4,8%	65,0%	-57,6%
	TYPLOGIE	28,2%	-1,4%	-17,1%
Cambriolage ds service public ou bâtiment administ	ZONE DE POLICE	0,0%	-66,7%	600,0%
	TYPLOGIE	10,1%	5,6%	-17,1%
Vol au bélier	ZONE DE POLICE	/	/	/
	TYPLOGIE	200,0%	-11,1%	-12,5%



CRIMINALITE ENREGISTREE : ZONE DE POLICE vs TYPOLOGIE

Figure criminelle/phénomène	Niveau	% 2021 - 2022	% 2022 - 2023	% 2023 - 2024
Cambriolage dans bâtiment (total)	ZONE DE POLICE	-23,0%	29,9%	0,6%
	TYPOLOGIE	25,0%	-7,4%	6,1%
Vol à main armée	ZONE DE POLICE	-100,0%	/	-80,0%
	TYPOLOGIE	10,9%	-20,3%	-13,1%
Vol avec violence sans arme	ZONE DE POLICE	171,4%	15,8%	-27,3%
	TYPOLOGIE	31,3%	-4,2%	-8,4%
Vol dans ou sur un véhicule	ZONE DE POLICE	-33,3%	15,8%	50,0%
	TYPOLOGIE	1,8%	7,7%	1,8%
Sacjacking dans une voiture	ZONE DE POLICE	/	/	/
	TYPOLOGIE	/	-100,0%	/
Vol d'armes et explosifs	ZONE DE POLICE	0,0%	50,0%	-33,3%
	TYPOLOGIE	27,6%	-15,1%	-3,2%
Steaming	ZONE DE POLICE	/	/	/
	TYPOLOGIE	100,0%	150,0%	-20,0%
Arrachage de sac à main	ZONE DE POLICE	/	-100,0%	/
	TYPOLOGIE	0,0%	71,4%	-66,7%
Vol à l'arraché	ZONE DE POLICE	500,0%	-16,7%	-80,0%
	TYPOLOGIE	15,1%	22,2%	-14,9%
Vol à la tire	ZONE DE POLICE	-33,3%	83,3%	-9,1%
	TYPOLOGIE	33,6%	-6,4%	-5,1%
Vol à l'étalage	ZONE DE POLICE	-23,1%	35,0%	7,4%
	TYPOLOGIE	10,5%	5,6%	-8,9%
Vol par ruse	ZONE DE POLICE	-71,4%	150,0%	20,0%
	TYPOLOGIE	34,0%	0,4%	-13,0%



CRIMINALITE ENREGISTREE : ZONE DE POLICE vs TYPOLOGIE

Figure criminelle/phénomène	Niveau	% 2021 - 2022	% 2022 - 2023	% 2023 - 2024
Vol de métaux	ZONE DE POLICE	-62,5%	-33,3%	50,0%
	TYPOLOGIE	35,3%	-18,2%	-27,6%
Vol sur les chantiers	ZONE DE POLICE	112,5%	-82,4%	200,0%
	TYPOLOGIE	28,6%	-13,7%	-18,9%
Home-invasion	ZONE DE POLICE	/	-100,0%	/
	TYPOLOGIE	500,0%	-38,9%	-40,9%
Vol d'animaux	ZONE DE POLICE	-25,0%	-100,0%	/
	TYPOLOGIE	8,5%	-18,9%	-12,6%
Vol de cargaison	ZONE DE POLICE	-100,0%	/	/
	TYPOLOGIE	-29,1%	36,1%	59,3%
Fraude de cartes de paiements	ZONE DE POLICE	75,0%	92,9%	-29,6%
	TYPOLOGIE	33,1%	11,1%	-19,1%
Phishing	ZONE DE POLICE	/	0,0%	40,0%
	TYPOLOGIE	12,9%	10,8%	13,5%
Ransomware	ZONE DE POLICE	/	-100,0%	/
	TYPOLOGIE	39,1%	-43,8%	33,3%
Shouldersurfing	ZONE DE POLICE	/	/	-100,0%
	TYPOLOGIE	52,9%	111,5%	-25,5%
Skimming	ZONE DE POLICE	-100,0%	/	-100,0%
	TYPOLOGIE	14,3%	75,0%	-7,1%
Violence contre les métiers d'intérêt général	ZONE DE POLICE	-12,5%	0,0%	-14,3%
	TYPOLOGIE	21,4%	2,4%	-8,0%
Viol collectif	ZONE DE POLICE	-100,0%	/	/
	TYPOLOGIE	-43,5%	15,4%	-6,7%



CRIMINALITE ENREGISTREE : ZONE DE POLICE vs TYPOLOGIE

Figure criminelle/phénomène	Niveau	% 2021 - 2022	% 2022 - 2023	% 2023 - 2024
Graffiti	ZONE DE POLICE	0,0%	0,0%	125,0%
	TYPLOGIE	15,3%	-7,2%	0,8%
Dégradation de voiture	ZONE DE POLICE	-1,3%	5,2%	-19,8%
	TYPLOGIE	-1,3%	-1,0%	-4,3%
Rixe au couteau	ZONE DE POLICE	0,0%	-100,0%	/
	TYPLOGIE	29,7%	-26,5%	-8,2%
VIF: physique, dans le couple	ZONE DE POLICE	-4,5%	-10,9%	-7,0%
	TYPLOGIE	2,7%	4,3%	2,9%
VIF: physique, envers des descendants	ZONE DE POLICE	35,7%	-26,3%	28,6%
	TYPLOGIE	10,6%	1,3%	8,9%
VIF: physique, envers d'autres membres	ZONE DE POLICE	85,7%	-65,4%	44,4%
	TYPLOGIE	9,5%	9,4%	2,4%
VIF: sexuelle, dans le couple	ZONE DE POLICE	0,0%	0,0%	-50,0%
	TYPLOGIE	-35,7%	48,1%	5,0%
VIF: sexuelle, envers des descendants	ZONE DE POLICE	-80,0%	0,0%	-100,0%
	TYPLOGIE	-46,5%	-89,7%	0,0%
VIF: sexuelle, envers d'autres membres	ZONE DE POLICE	/	/	-100,0%
	TYPLOGIE	-60,0%	100,0%	-50,0%
VIF: psychique, dans le couple	ZONE DE POLICE	44,3%	3,0%	-1,9%
	TYPLOGIE	-1,5%	1,8%	5,0%
VIF: psychique, envers des descendants	ZONE DE POLICE	0,0%	125,0%	-11,1%
	TYPLOGIE	-1,8%	22,1%	-16,5%
VIF: psychique, envers d'autres membres	ZONE DE POLICE	500,0%	50,0%	44,4%
	TYPLOGIE	-13,4%	26,0%	2,2%



CRIMINALITE ENREGISTREE : ZONE DE POLICE vs TYPOLOGIE

Figure criminelle/phénomène	Niveau	% 2021 - 2022	% 2022 - 2023	% 2023 - 2024
VIF: économique, dans le couple	ZONE DE POLICE	400,0%	-40,0%	-33,3%
	TYPOLOGIE	-6,7%	4,7%	3,3%
VIF: économique, envers des descendants	ZONE DE POLICE	-50,0%	-100,0%	/
	TYPOLOGIE	26,9%	-42,4%	31,6%
VIF: économique, envers d'autres membres	ZONE DE POLICE	-25,0%	44,4%	-30,8%
	TYPOLOGIE	-13,9%	12,6%	-6,5%
Dopage humain	ZONE DE POLICE	-100,0%	/	/
	TYPOLOGIE	-52,2%	4,5%	-13,0%
Engraissement illégal	ZONE DE POLICE	/	/	/
	TYPOLOGIE	-33,3%	-62,5%	133,3%
Vente de cocaïne	ZONE DE POLICE	0,0%	-50,0%	100,0%
	TYPOLOGIE	14,5%	27,0%	-5,0%
Import-export de cocaïne	ZONE DE POLICE	/	/	/
	TYPOLOGIE	-4,2%	34,8%	-29,0%
Production de drogues synthétiques	ZONE DE POLICE	/	/	/
	TYPOLOGIE	-54,5%	-20,0%	-37,5%
Import-export de drogues synthétiques	ZONE DE POLICE	-100,0%	/	/
	TYPOLOGIE	0,0%	16,7%	-23,8%
Vente de drogues synthétiques	ZONE DE POLICE	/	/	/
	TYPOLOGIE	0,0%	34,8%	6,6%
Production de cannabis (culture)	ZONE DE POLICE	-100,0%	/	/
	TYPOLOGIE	-32,5%	19,8%	-37,1%
Import-export de cannabis en grande quantité	ZONE DE POLICE	/	/	/
	TYPOLOGIE	-42,9%	75,0%	-28,6%



CRIMINALITE ENREGISTREE : ZONE DE POLICE vs TYPOLOGIE

Figure criminelle/phénomène	Niveau	% 2021 - 2022	% 2022 - 2023	% 2023 - 2024
Vente de cannabis en grande quantité	ZONE DE POLICE	/	-100,0%	/
	TYPOLOGIE	0,0%	-6,3%	13,3%
Import-export d'héroïne	ZONE DE POLICE	/	/	/
	TYPOLOGIE	-42,9%	-50,0%	75,0%
Vente-traffic d'héroïne	ZONE DE POLICE	/	/	/
	TYPOLOGIE	-2,9%	-17,6%	17,9%
Commerce et production d'arme à feu et mun.	ZONE DE POLICE	/	-50,0%	-100,0%
	TYPOLOGIE	-6,1%	-29,0%	22,7%
Commerce et production d'arme non à feu	ZONE DE POLICE	/	/	/
	TYPOLOGIE	125,0%	-66,7%	166,7%
TEH - exploitation économique	ZONE DE POLICE	/	/	/
	TYPOLOGIE	53,8%	-5,0%	-15,8%
TEH - exploitation sexuelle	ZONE DE POLICE	/	/	/
	TYPOLOGIE	12,2%	45,5%	-25,0%
Violence physique (transport public)	ZONE DE POLICE	-71,4%	250,0%	0,0%
	TYPOLOGIE	25,8%	20,5%	19,3%
Violence physique (voie publique)	ZONE DE POLICE	57,1%	-22,1%	-41,7%
	TYPOLOGIE	19,0%	-3,3%	3,3%
Violence physique (autre endroit public)	ZONE DE POLICE	-75,0%	800,0%	-100,0%
	TYPOLOGIE	21,3%	9,1%	-32,7%
Violence physique (endroit accessible au public)	ZONE DE POLICE	40,0%	-42,9%	150,0%
	TYPOLOGIE	42,9%	-2,7%	-0,6%
Violence sexuelle (transport public)	ZONE DE POLICE	/	66,7%	-80,0%
	TYPOLOGIE	41,4%	-17,1%	-8,8%



CRIMINALITE ENREGISTREE : ZONE DE POLICE vs TYPOLOGIE

Figure criminelle/phénomène	Niveau	% 2021 - 2022	% 2022 - 2023	% 2023 - 2024
Violence sexuelle (voie publique)	ZONE DE POLICE	66,7%	-30,0%	-57,1%
	TYPLOGIE	7,1%	-26,0%	36,6%
Violence sexuelle (autre endroit public)	ZONE DE POLICE	/	200,0%	-83,3%
	TYPLOGIE	15,6%	-25,0%	0,0%
Violence sexuelle (endroit accessible au public)	ZONE DE POLICE	-60,0%	0,0%	350,0%
	TYPLOGIE	5,3%	34,3%	-18,4%
Violence psychique (transport public)	ZONE DE POLICE	33,3%	100,0%	-75,0%
	TYPLOGIE	44,2%	38,7%	-10,6%
Violence psychique (voie publique)	ZONE DE POLICE	-14,9%	31,7%	-28,9%
	TYPLOGIE	2,9%	6,3%	1,6%
Violence psychique (autre endroit public)	ZONE DE POLICE	-25,0%	200,0%	-44,4%
	TYPLOGIE	5,2%	5,5%	-3,7%
Violence psychique (endroit accessible au public)	ZONE DE POLICE	0,0%	60,0%	8,3%
	TYPLOGIE	12,8%	14,3%	3,3%
Vol à main armée (transport public)	ZONE DE POLICE	/	/	/
	TYPLOGIE	0,0%	-50,0%	200,0%
Vol à main armée (voie publique)	ZONE DE POLICE	-100,0%	/	-100,0%
	TYPLOGIE	24,1%	-5,6%	-20,6%
Vol à main armée (autre endroit public)	ZONE DE POLICE	/	/	-100,0%
	TYPLOGIE	-50,0%	300,0%	-25,0%
Vol à main armée (endroit accessible au public)	ZONE DE POLICE	-100,0%	/	-100,0%
	TYPLOGIE	-8,5%	-18,6%	-17,1%
Vol avec violence sans arme (transport public)	ZONE DE POLICE	/	/	-100,0%
	TYPLOGIE	37,5%	0,0%	45,5%



CRIMINALITE ENREGISTREE : ZONE DE POLICE vs TYPOLOGIE

Figure criminelle/phénomène	Niveau	% 2021 - 2022	% 2022 - 2023	% 2023 - 2024
Vol avec violence sans arme (voie publique)	ZONE DE POLICE	/	25,0%	-40,0%
	TYPLOGIE	1,2%	-3,7%	8,9%
Vol avec violence sans arme (autre endroit public)	ZONE DE POLICE	/	0,0%	0,0%
	TYPLOGIE	100,0%	6,3%	-29,4%
Vol avec violence sans arme (endr. acces. au pub.)	ZONE DE POLICE	300,0%	-75,0%	300,0%
	TYPLOGIE	18,6%	-5,8%	-14,9%
Faux policiers	ZONE DE POLICE	/	/	/
	TYPLOGIE	250,0%	-31,4%	8,3%
Terrorisme, extrémisme et radicalisme	ZONE DE POLICE	/	/	/
	TYPLOGIE	-15,0%	76,5%	23,3%
Cyberharcèlement	ZONE DE POLICE	-16,0%	90,5%	0,0%
	TYPLOGIE	-1,1%	3,3%	7,3%
Fraude à l'identité	ZONE DE POLICE	33,3%	8,3%	-23,1%
	TYPLOGIE	12,3%	6,1%	-4,0%

STATISTIQUES POLICIERES DE CRIMINALITE

LIEU DE PERPETRATION: ZONE DE POLICE

ZONE DE SYLLE ET DENDRE

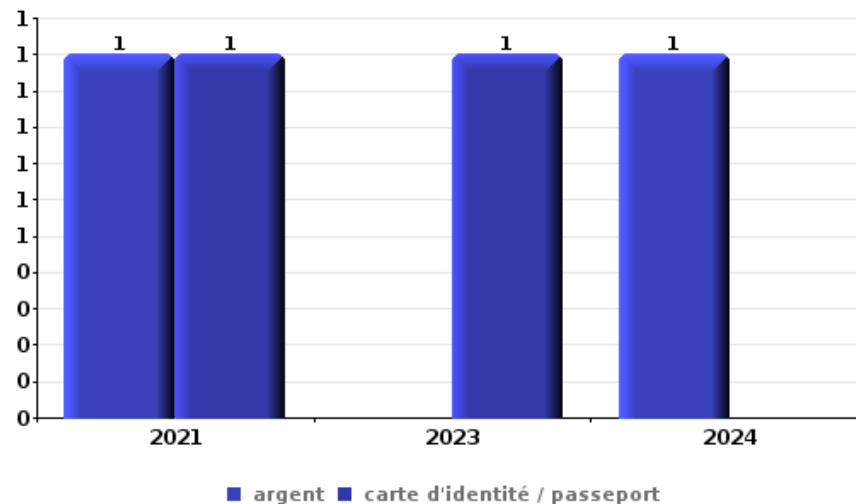
PARTIE VI : OBJETS ET MOYENS DE TRANSPORT



ZONE DE SYLLE ET DENDRE

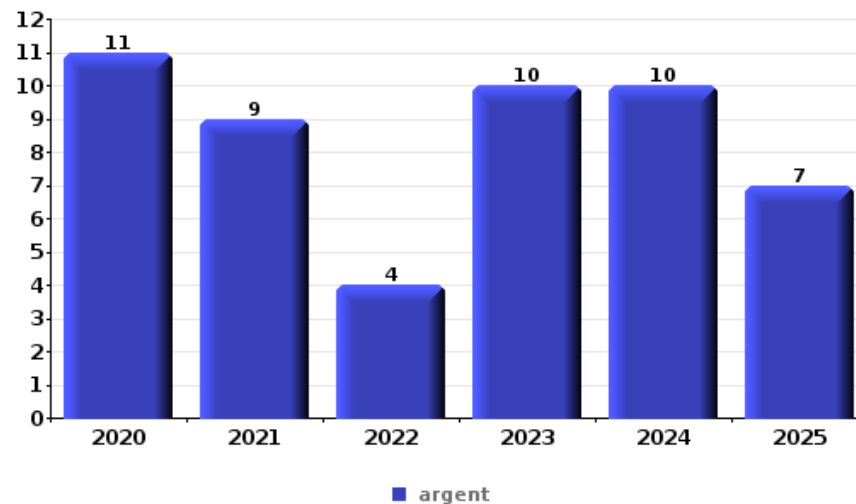
Vol à main armée

Top 5 Objets volés (sbd nombre de faits)		2020	2021	2022	2023	2024	2025
1	argent		1			1	
1	carte d'identité / passeport		1		1		
3	bijouterie / montre		1				
3	carte bancaire / carte de crédit		1				
3	clé		1				
3	GSM et accessoires				1		
3	métaux				1		
3	tabac	1					



Vol dans ou sur un véhicule

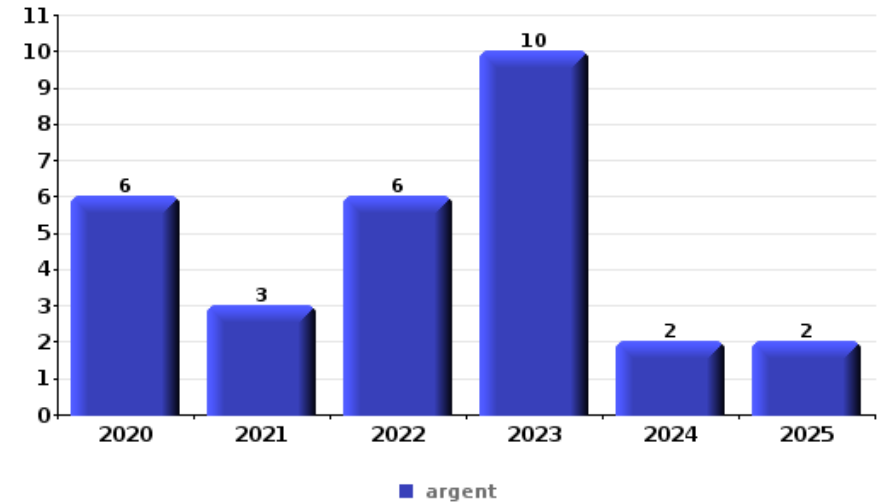
Top 5 Objets volés (sbd nombre de faits)		2020	2021	2022	2023	2024	2025
1	argent	11	9	4	10	10	7
2	permis de conduire	14	11	7	9	4	
3	carte d'identité / passeport	10	6	7	8	6	
4	carte bancaire / carte de crédit	9	7	5	5	8	2
5	outillage	13	6	3	3	4	4





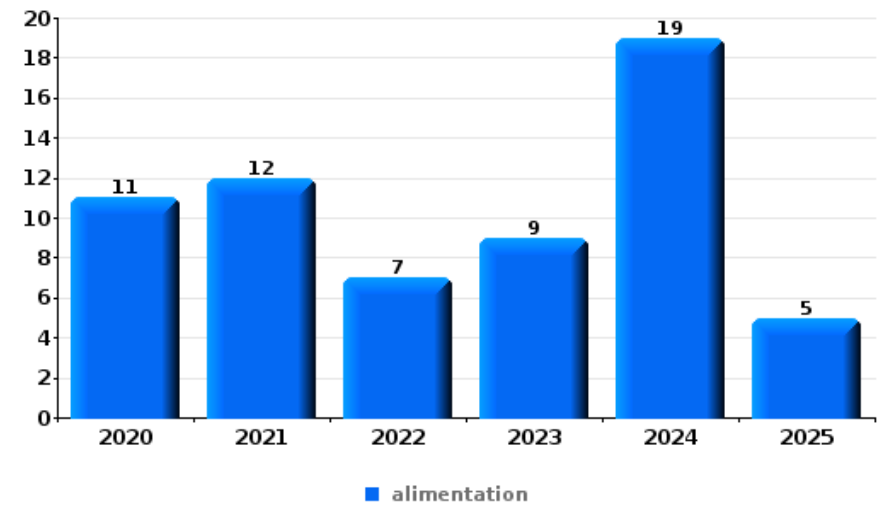
Cambrilage ds entreprise ou commerce

Top 5 Objets volés (sbd nombre de faits)		2020	2021	2022	2023	2024	2025
1	argent	6	3	6	10	2	2
2	alimentation	1	3	3	1	2	
3	outillage	1	2	2	3	1	
4	ordinateur et accessoires		2		3	1	
5	coffre-fort / coffret (argent) / caisse	1	1	1	1		1



Vol à l'étalage

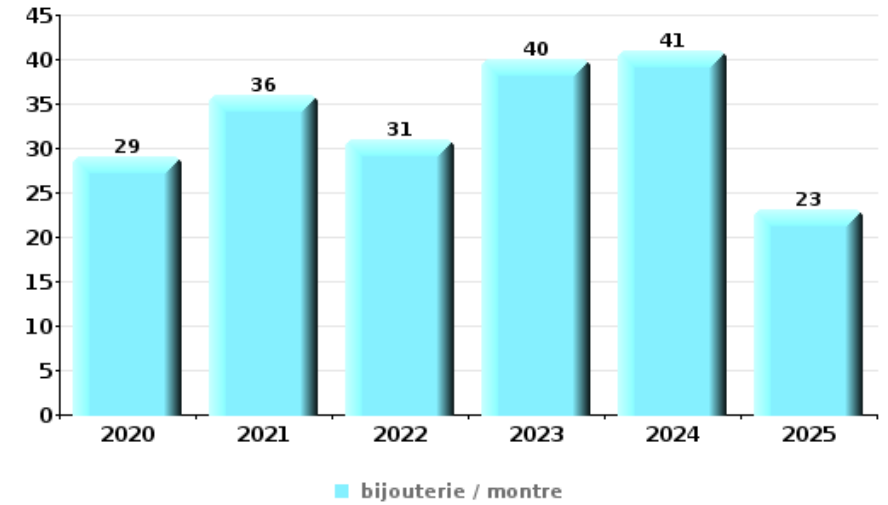
Top 5 Objets volés (sbd nombre de faits)		2020	2021	2022	2023	2024	2025
1	alimentation	11	12	7	9	19	5
2	tabac		6	3	6	6	
3	ordinateur et accessoires		2	1	5	2	
4	parfum / produit de beauté			1	4	3	
5	carburant / énergie	1	3				
5	multimédia			2	1	1	





Cambrilage dans habitation

Top 5 Objets volés (sbd nombre de faits)		2020	2021	2022	2023	2024	2025
1	bijouterie / montre	29	36	31	40	41	23
2	argent	28	33	24	23	21	14
3	multimédia	10	17	14	8	6	8
4	ordinateur et accessoires	16	13	10	11	4	4
5	outillage	9	7	5	10	7	2



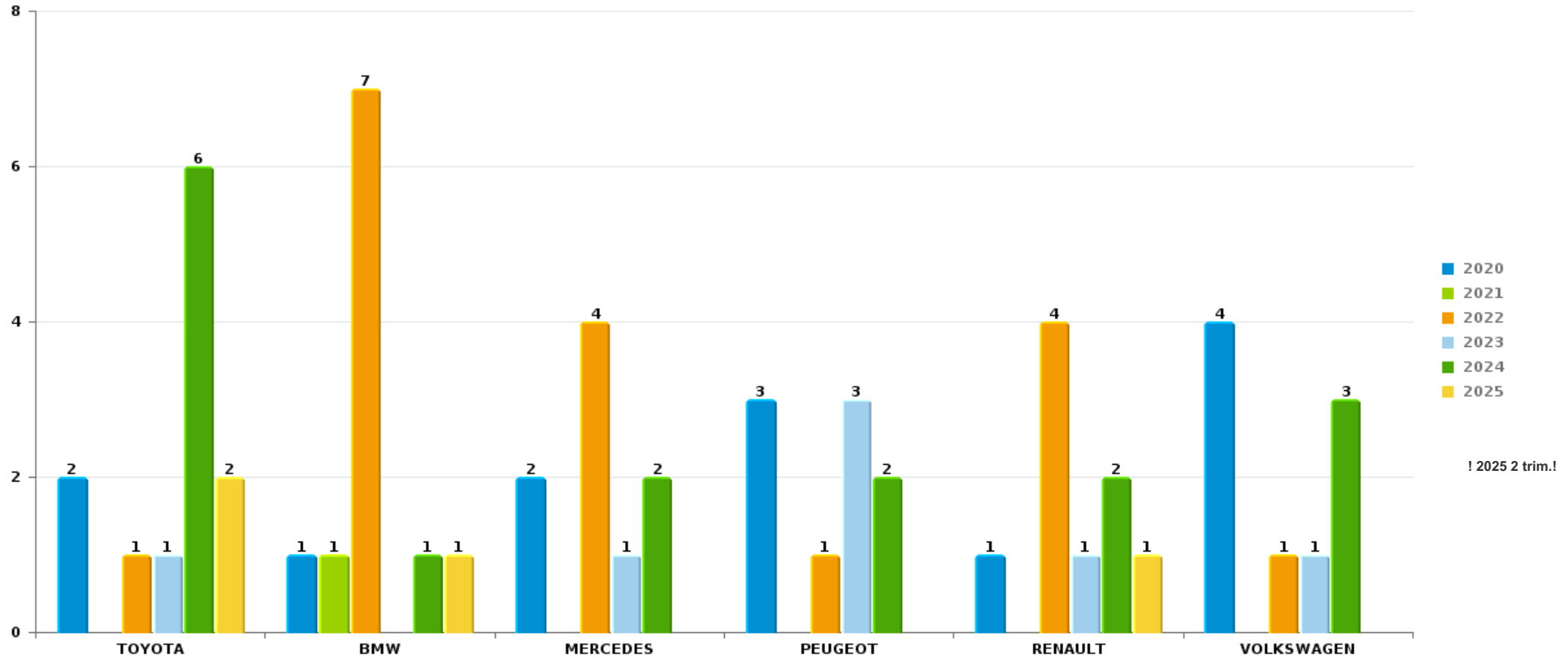
Remarque: en ce qui concerne les objets, aucun total n'est reproduit étant donné que plusieurs objets peuvent avoir été volés lors d'un même fait.



ZONE DE SYLLE ET DENDRE

Vol de voiture

Nombre de voitures volées par marque (Top 5)



! 2025 2 trim.!

STATISTIQUES POLICIERES DE CRIMINALITE

LIEU DE PERPETRATION: ZONE DE POLICE

ZONE DE SYLLE ET DENDRE

PARTIE VII : SUSPECTS



Partie 1: Niveau FAITS (comptage du nombre de faits pour lesquels un certain type de suspect est impliqué)

1.1. Nombre d'infractions selon le sexe des suspects identifiés (par catégorie principale)

Étant donné que, tant un suspect identifié masculin qu'un suspect identifié féminin peuvent être impliqués lors d'un même fait, il est possible que la somme des colonnes «Hommes» et «Femmes» soit supérieure à la valeur de la colonne «Total...» (voir également la note méthodologique)

ZONE DE SYLLE ET DENDRE

2025

Catégorie principale / Sexe	Nombre total de faits avec au moins 1 suspect	Hommes	%	Femmes	%
Infr. contre l'intégrité physique	28	22	78,6%	8	28,6%
Législation sur les étrangers	26	25	96,2%	1	3,8%
Registre de population	20	15	75,0%	6	30,0%
Drogues	16	15	93,8%	3	18,8%
Infr. contre la sécurité publique	15	13	86,7%	2	13,3%
Infr. contre autres valeurs morales et sentiments	12	10	83,3%	3	25,0%
Armes et explosifs	11	10	90,9%	2	18,2%
Fraude	11	9	81,8%	2	18,2%
Dégradation de la propriété	8	8	100,0%		
Infr. contre l'autorité publique	7	6	85,7%	1	14,3%
Ivresse et alcool	5	4	80,0%	2	40,0%
Vol et extorsion	6	6	100,0%		
Infr. contre la foi publique	5	2	40,0%	3	60,0%
Environnement	3	1	33,3%	2	66,7%
Infr. contre la famille	3	1	33,3%	2	66,7%
Protection de la jeunesse	3	2	66,7%	1	33,3%

CRIMINALITE ENREGISTREE: SUSPECTS



Catégorie principale / Sexe	Nombre total de faits avec au moins 1 suspect	Hommes	%	Femmes	%
Protection des revenus publics	1	1	100,0%	1	100,0%
Criminalité informatique	1			1	100,0%
Travail	1	1	100,0%		
Total	182	151	83,0 %	40	22,0 %



1.2. Nombre d'infractions selon le sexe des suspects identifiés (par figure criminelle)

Étant donné que, tant un suspect identifié masculin qu'un suspect identifié féminin peuvent être impliqués lors d'un même fait, il est possible que la somme des colonnes «Hommes» et «Femmes» soit supérieure à la valeur de la colonne «Total...» (voir également la note méthodologique)

ZONE DE SYLLE ET DENDRE

2025

FC Vol moyen de transport

Figure criminelle / Sexe	Nombre total de faits avec au moins 1 suspect identifié	Hommes	%
Vol de vélo	1	1	100,0%
Total	PA	PA	PA

FC Vol autre

Figure criminelle / Sexe	Nombre total de faits avec au moins 1 suspect identifié	Hommes	%
Vol avec violence sans arme	1	1	100,0%
Vol à l'étalage	1	1	100,0%
Total	PA	PA	PA

FC Autre

Figure criminelle / Sexe	Nombre total de faits avec au moins 1 suspect identifié	Hommes	%
Dégradation de voiture	3	3	100,0%
Total	PA	PA	PA



PH Violence intrafamiliale (VIF)

Figure criminelle / Sexe	Nombre total de faits avec au moins 1 suspect identifié	Hommes	%	Femmes	%
VIF: physique, dans le couple	10	6	60,0%	6	60,0%
VIF: physique, envers des descendants	2	1	50,0%	1	50,0%
VIF: physique, envers d'autres membres	6	6	100,0%		
VIF: psychique, dans le couple	9	6	66,7%	3	33,3%
VIF: psychique, envers des descendants	2	2	100,0%	1	50,0%
VIF: psychique, envers d'autres membres	4	4	100,0%		
VIF: économique, envers d'autres membres	1	1	100,0%		
Total	PA	PA	PA	PA	PA

PH Drogues

Figure criminelle / Sexe	Nombre total de faits avec au moins 1 suspect identifié	Hommes	%
Vente de cocaïne	1	1	100,0%
Total	PA	PA	PA

PH Violence dans l'espace public

Figure criminelle / Sexe	Nombre total de faits avec au moins 1 suspect identifié	Hommes	%	Femmes	%
Violence physique (voie publique)	7	6	85,7%	1	14,3%
Violence physique (endroit accessible au public)	3	3	100,0%		
Violence psychique (voie publique)	11	10	90,9%	1	9,1%
Total	PA	PA	PA	PA	PA

CRIMINALITE ENREGISTREE: SUSPECTS



PH Autre

Figure criminelle / Sexe	Nombre total de faits avec au moins 1 suspect identifié	Hommes	%	Femmes	%
Cyberharcèlement	1	1	100,0%		
Fraude à l'identité	2	1	50,0%	1	50,0%
Total	PA	PA	PA	PA	PA



1.3. Nombre d'infractions selon l'âge des suspects identifiés (par catégorie principale)

Étant donné que, tant un suspect identifié mineur qu'un suspect identifié majeur peuvent être impliqués lors d'un même fait, il est possible que la somme des colonnes «Mineur» et «Majeur» soit supérieure à la valeur de la colonne «Total...» (voir également la note méthodologique)

ZONE DE SYLLE ET DENDRE

2025

Catégorie principale / Âge	Nombre total de faits avec au moins 1 suspect identifié	Mineur	%	Majeur	%
Infr. contre l'intégrité physique	28	1	3,6%	27	96,4%
Législation sur les étrangers	26			26	100,0%
Registre de population	20			20	100,0%
Drogues	16	1	6,3%	15	93,8%
Infr. contre la sécurité publique	15	1	6,7%	14	93,3%
Infr. contre autres valeurs morales et sentiments	12			12	100,0%
Armes et explosifs	11			11	100,0%
Fraude	11			11	100,0%
Dégradation de la propriété	8			8	100,0%
Infr. contre l'autorité publique	7			7	100,0%
Vol et extorsion	6	2	33,3%	4	66,7%
Infr. contre la foi publique	5			5	100,0%
Ivresse et alcool	5			5	100,0%
Environnement	3			3	100,0%
Infr. contre la famille	3			3	100,0%
Protection de la jeunesse	3			3	100,0%
Criminalité informatique	1			1	100,0%
Protection des revenus publics	1			1	100,0%
Travail	1			1	100,0%
Total	182	5	2,7%	177	97,3%



1.4. Nombre d'infractions selon l'âge des suspects identifiés (par figure criminelle)

Étant donné que, tant un suspect identifié mineur qu'un suspect identifié majeur peuvent être impliqués lors d'un même fait, il est possible que la somme des colonnes «Mineur» et «Majeur» soit supérieure à la valeur de la colonne «Total...» (voir également la note méthodologique)

ZONE DE SYLLE ET DENDRE

2025

FC Vol moyen de transport

Figure criminelle / Âge	Nombre total de faits avec au moins 1 suspect identifié	Majeur	%
Vol de vélo	1	1	100,0%
Total	PA	PA	PA

FC Vol autre

Figure criminelle / Âge	Nombre total de faits avec au moins 1 suspect identifié	Mineur	%
Vol avec violence sans arme	1	1	100,0%
Vol à l'étalage	1	1	100,0%
Total	PA	PA	PA

FC Autre

Figure criminelle / Âge	Nombre total de faits avec au moins 1 suspect identifié	Majeur	%
Dégradation de voiture	3	3	100,0%
Total	PA	PA	PA



PH Violence intrafamiliale (VIF)

Figure criminelle / Âge	Nombre total de faits avec au moins 1 suspect identifié	Mineur	%	Majeur	%
VIF: physique, dans le couple	10			10	100,0%
VIF: physique, envers des descendants	2			2	100,0%
VIF: physique, envers d'autres membres	6	1	16,7%	5	83,3%
VIF: psychique, dans le couple	9			9	100,0%
VIF: psychique, envers des descendants	2			2	100,0%
VIF: psychique, envers d'autres membres	4	1	25,0%	3	75,0%
VIF: économique, envers d'autres membres	1			1	100,0%
Total	PA	PA	PA	PA	PA

PH Drogues

Figure criminelle / Âge	Nombre total de faits avec au moins 1 suspect identifié	Majeur	%
Vente de cocaïne	1	1	100,0%
Total	PA	PA	PA

PH Violence dans l'espace public

Figure criminelle / Âge	Nombre total de faits avec au moins 1 suspect identifié	Majeur	%
Violence physique (voie publique)	7	7	100,0%
Violence physique (endroit accessible au public)	3	3	100,0%
Violence psychique (voie publique)	11	11	100,0%
Total	PA	PA	PA



PH Autre

Figure criminelle / Âge	Nombre total de faits avec au moins 1 suspect identifié	Majeur	%
Cyberharcèlement	1	1	100,0%
Fraude à l'identité	2	2	100,0%
Total	PA	PA	PA



Partie 2: Niveau SUSPECTS-FAIT (comptage du nombre de combinaisons suspect-fait)

2.1. Nombre de suspects-fait selon le sexe des suspects identifiés (TOP 5 des catégories principales)

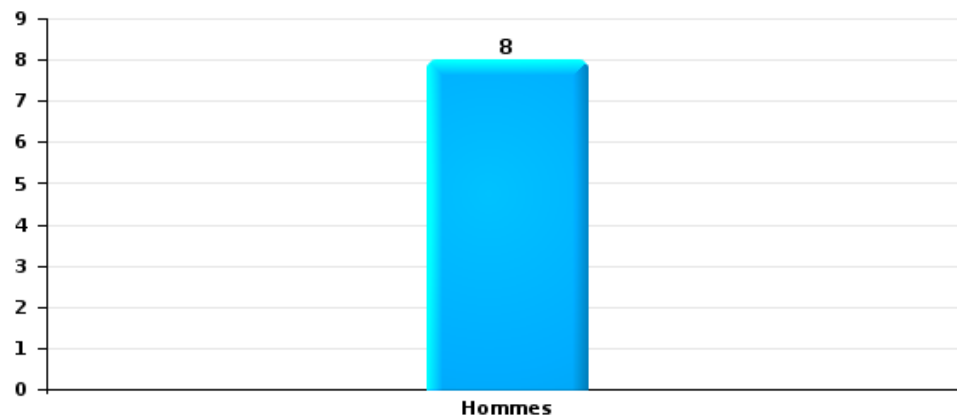
Lorsqu'un même suspect a commis plusieurs faits durant la période considérée, il est aussi comptabilisé plusieurs fois (voir également la note méthodologique)

ZONE DE SYLLE ET DENDRE

2025

Vol et extorsion

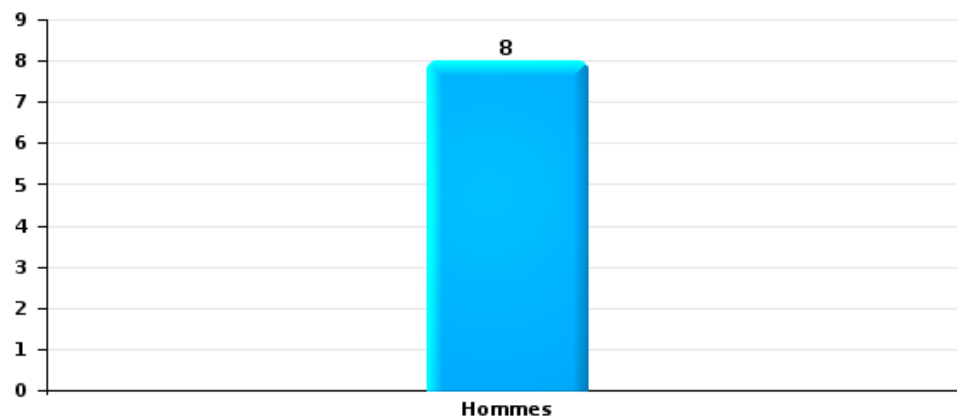
Nombre de suspects-fait selon le sexe





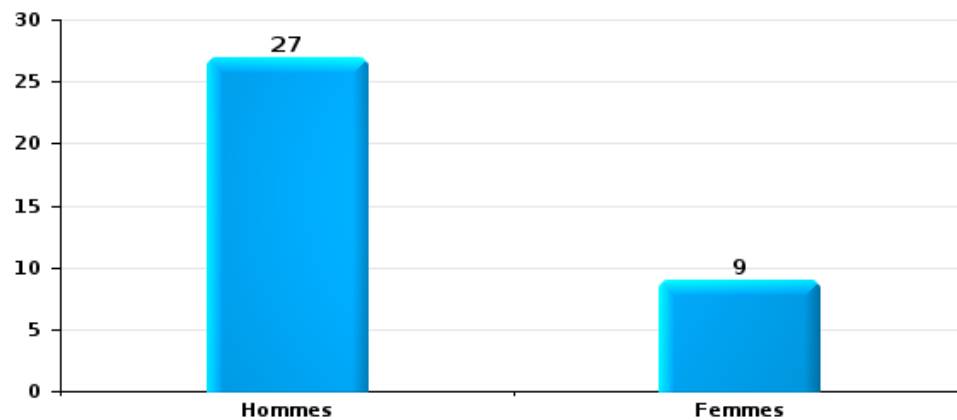
Dégradation de la propriété

Nombre de suspects-fait selon le sexe



Infr. contre l'intégrité physique

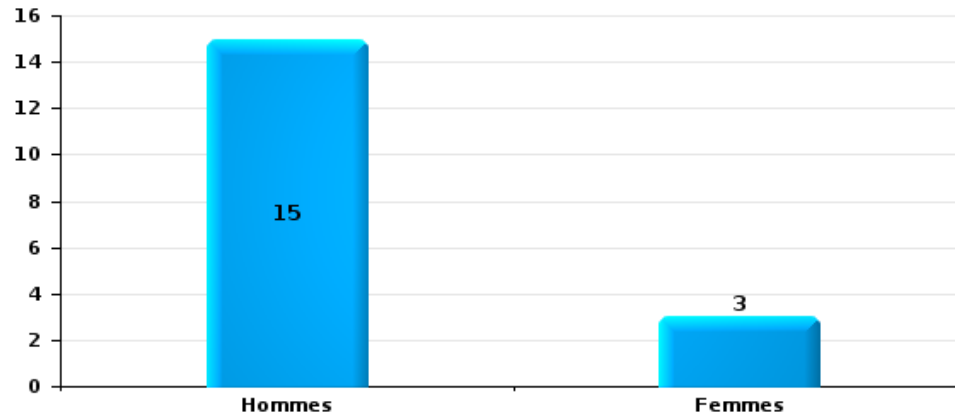
Nombre de suspects-fait selon le sexe





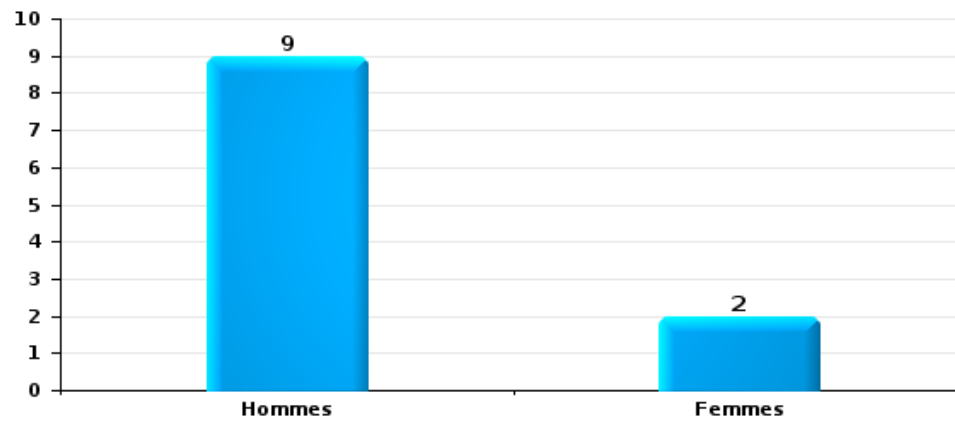
Drogues

Nombre de suspects-fait selon le sexe



Fraude

Nombre de suspects-fait selon le sexe





2.2. Nombre de suspects-fait selon le sexe des suspects identifiés (TOP 5 des figures criminelles)

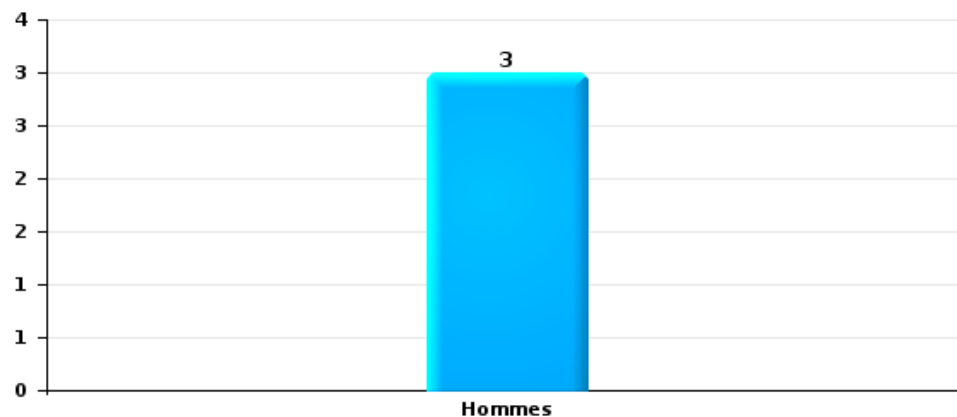
Lorsqu'un même suspect a commis plusieurs faits durant la période considérée, il est aussi comptabilisé plusieurs fois (voir également la note méthodologique)

ZONE DE SYLLE ET DENDRE

2025

Dégradation de voiture

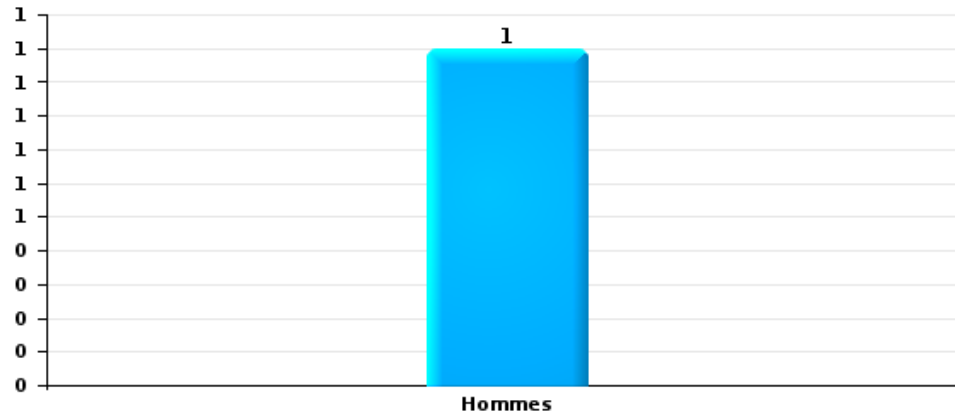
Nombre de suspects-fait selon le sexe





Vol de vélo

Nombre de suspects-fait selon le sexe





2.3. Nombre de suspects-fait selon l'âge des suspects identifiés (TOP 5 des catégories principales)

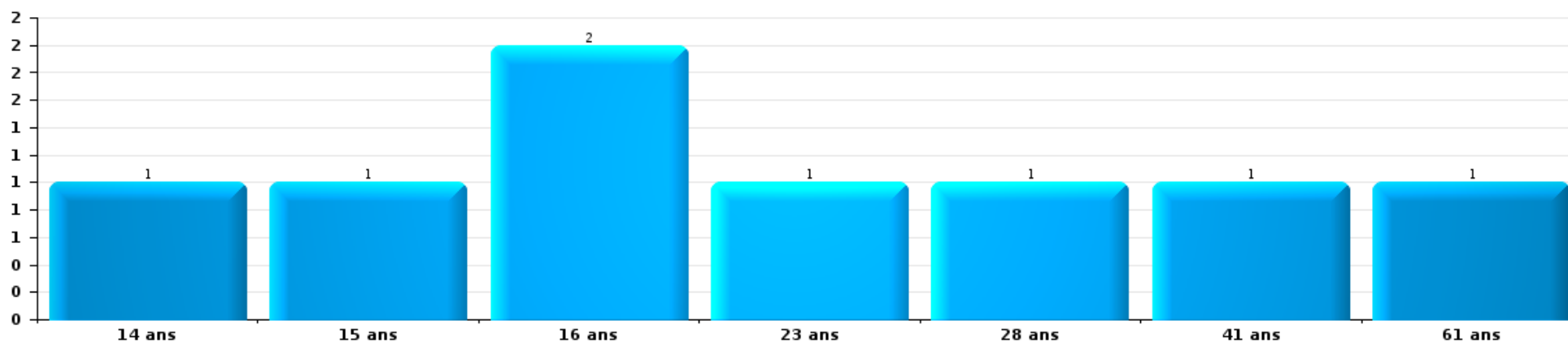
1) Lorsqu'un même suspect a commis plusieurs faits durant la période considérée, il est aussi comptabilisé plusieurs fois, qu'il ait le même âge ou non – 2) Les suspects au-dessous de 14 ans et à partir de 90 ans ne sont pas repris dans le tableau (voir également la note méthodologique)

ZONE DE SYLLE ET DENDRE

2025

Vol et extorsion

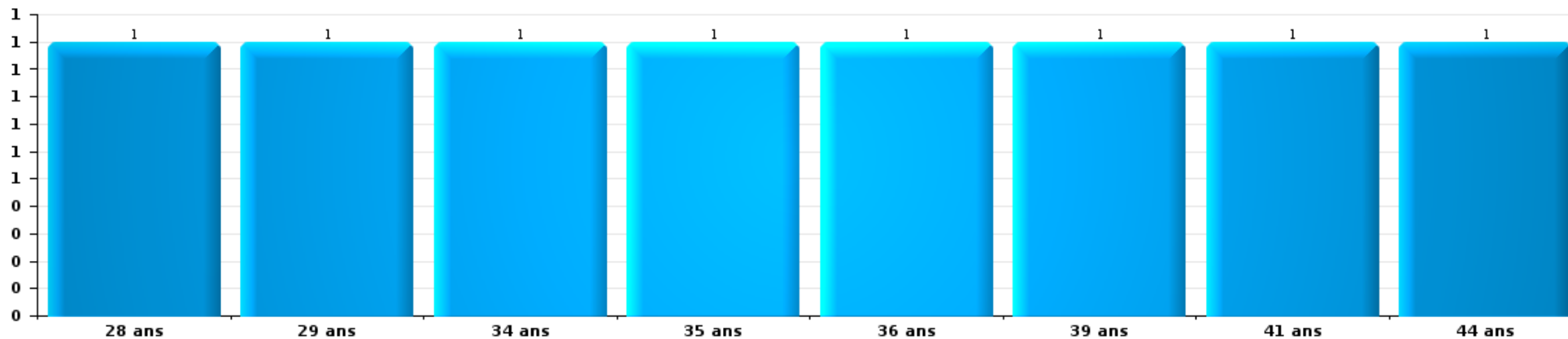
Nombre de suspects-fait par âge (chronologique)





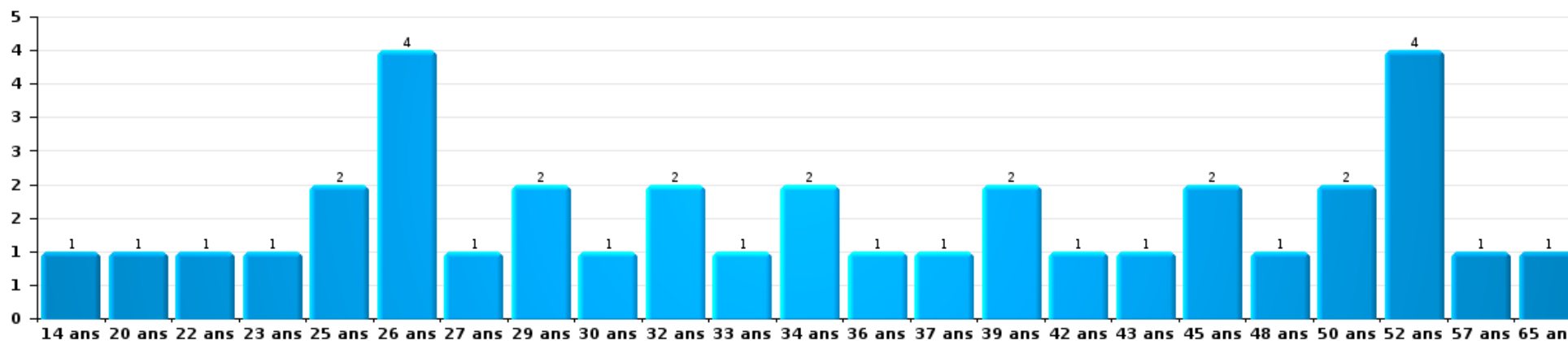
Dégradation de la propriété

Nombre de suspects-fait par âge (chronologique)



Infr. contre l'intégrité physique

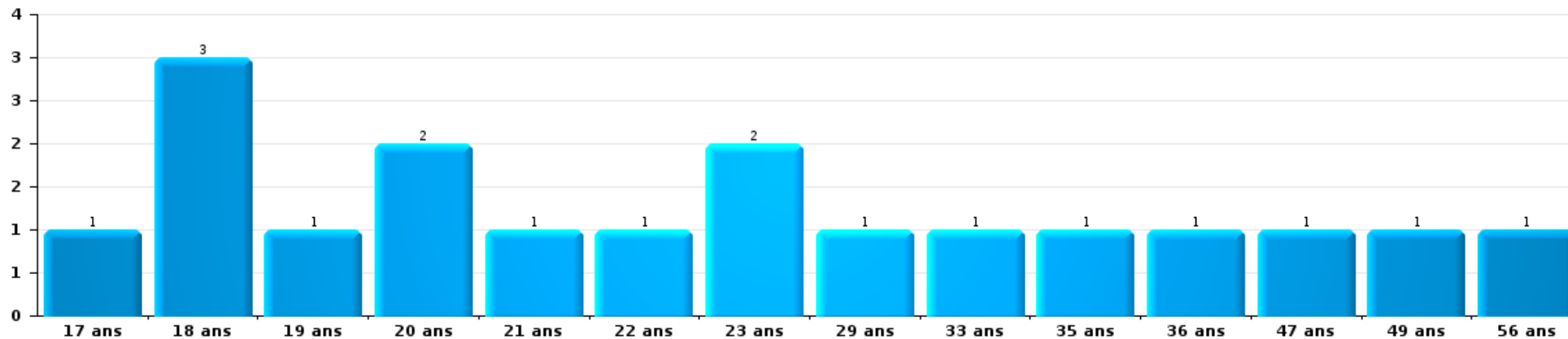
Nombre de suspects-fait par âge (chronologique)





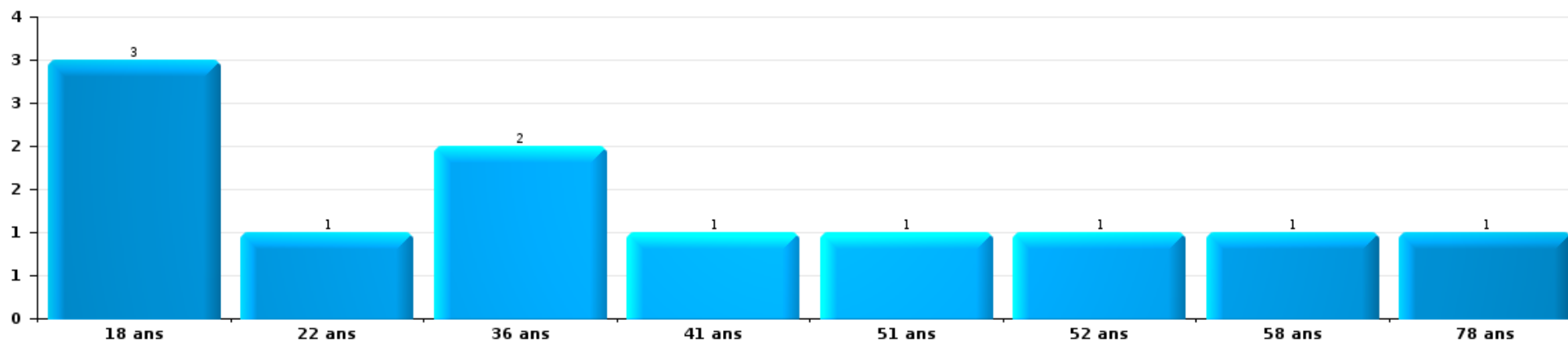
Drogues

Nombre de suspects-fait par âge (chronologique)



Fraude

Nombre de suspects-fait par âge (chronologique)





2.4. Nombre de suspects-fait selon l'âge des suspects identifiés (TOP 5 des figures criminelles)

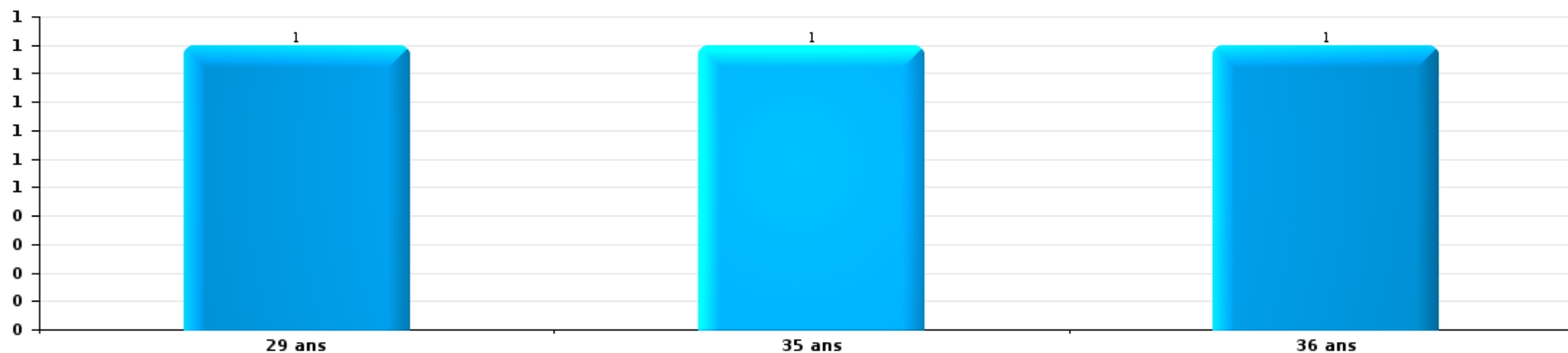
1) Lorsqu'un même suspect a commis plusieurs faits durant la période considérée, il est aussi comptabilisé plusieurs fois, qu'il ait le même âge ou non - 2) Les suspects au-dessous de 14 ans et à partir de 90 ans ne sont pas repris dans le tableau (voir également la note méthodologique)

ZONE DE SYLLE ET DENDRE

2025

Dégradation de voiture

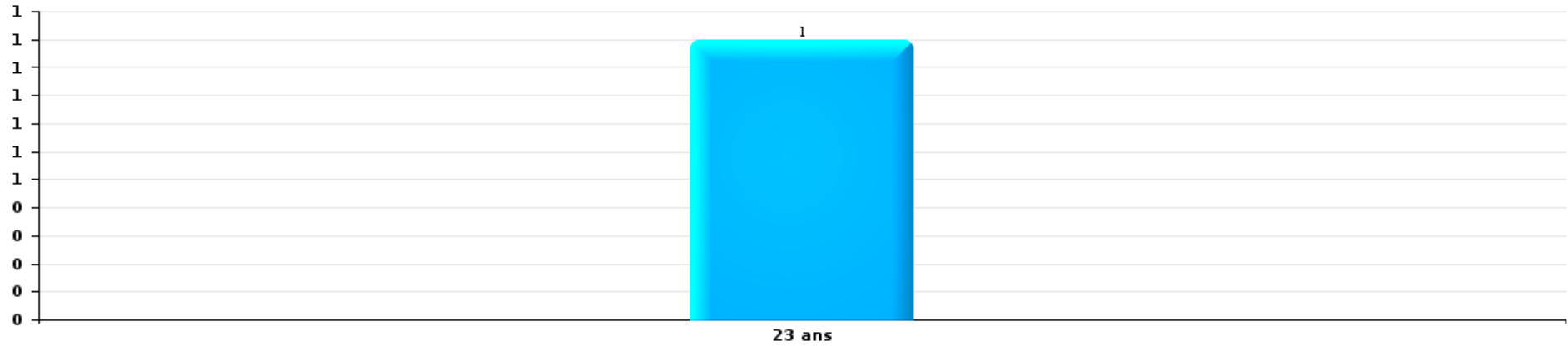
Nombre de suspects-fait par âge (chronologique)





Vol de vélo

Nombre de suspects-fait par âge (chronologique)



STATISTIQUES POLICIERES DE CRIMINALITE

LIEU DE PERPETRATION: ZONE DE POLICE

ZONE DE SYLLE ET DENDRE

***ANNEXE I: DETAIL PAR CATEGORIE DE DELIT
CODE PENAL***



ZONE DE SYLLE ET DENDRE

Infraction Code pénal

Infr. contre l'intégrité physique

			2000	2015	2016	2017	2018	2019	2020	2021	2022	2023	2024	2025
Assassinat	Suite à incendie volontaire / explosion	Acc.									1			
	Autres	Tent.	1		1			1		1		1		
		Sous-total	1		1			1		1	1	1		
Meurtre	Parricide (meurtre)	Acc.		1										
	Infanticide (meurtre)	Acc.				1								
	Meurtre pour faciliter le vol	Acc.			1									
	Non spécifié	Acc.	1		1									
		Tent.												1
		Acc.							2					
	Autres	Tent.		1	2			3	1	4	1			1
		Sous-total	1	2	4		1	3	3	4	1		1	1
Torture et maltraitance	Torture	Acc.								1	1			1
	Traitement inhumain	Acc.		1		1			1	1				1
	Traitement dégradant	Acc.							1	4		1		4
		Sous-total		1		1			2	6	1	1		6
Coups et/ou blessures vol. en sphère familiale	Entre partenaires ou ex-partenaires	Acc.	16	42	54	59	48	79	46	64	56	54	49	20
		Tent.	1											
	Lors d'un différend familial en général	Acc.	44											
		Tent.	2											
	Par les parents envers un mineur	Acc.	1	8	3	6	7	8	5	8	9	12	11	5
		Tent.											1	
	Envers les parents	Acc.	1	8	8	2	8	5	6	8	12	4	5	6
Envers d'autres ascendants directs ou collatéraux	Acc.			1	3	3	5	2	3	4	2	1		
	Sous-total	65	58	66	70	66	97	59	59	83	81	72	67	31



Infr. contre l'intégrité physique

			2000	2015	2016	2017	2018	2019	2020	2021	2022	2023	2024	2025
Coups et/ou blessures vol. hors sphère familiale	Bagarres (=coups réciproques)	Acc.	12	19	29	19	27	26	25	20	33	16	23	14
		Tent.	1											
	Coups envers fonctionnaire de police	Acc.		1		1	1		1	1	3	4	1	
	Envers un mineur par une pers. ayant autorité	Acc.	3	6	2	3	2	4	6	5	1	6	4	2
	Envers un mineur qualité de l'auteur inconnue	Acc.	2	3	2	5	6	4	1	2	3	7	9	
	Envers pers. vulnérable par pers. ayant autorité	Acc.		2			1					1	1	
	Envers pers. vulnérable (qualité auteur inconnue)	Acc.		1		2						1		
	Envers un mineur par cohabitant sans rel. Autorité	Acc.								1	1	3		
	Envers un arbitre de manifestation sportive	Acc.		1										
	Coups envers personnel transport public	Acc.		2	3		3	1	2	4	1	1		1
	Coups envers personnel autre service public	Acc.			2	2	1	2	1	1				
	Coups envers profession médicale	Acc.					1							
	Coups envers personnel institut d'enseignement	Acc.		3	1				1	1		3	2	5
	Non spécifié	Acc.	103	91	82	76	76	60	54	62	85	77	55	21
		Tent.	5											
	Sous-total		126	129	121	108	118	98	91	96	130	118	98	38
Abstention coupable	Acc.			2	1								2	1
	Sous-total			2	1								2	1
Autres infr. volontaires. c/ l'intégrité phys.	Privation de soins à enfant ou personne vulnérable	Acc.		1			2				1		2	
	Délaissement d'enfant ou personne vulnérable	Acc.		2	1	2		1		1	1	1	1	
	Abandon d'enfant dans le besoin	Acc.		1	1	2				1	1			
	Administration substances nuisibles	Acc.	1											1
	Empoisonnement de denrées	Acc.				1			1					
	Entrave méchante à la circulation	Acc.		4	5	5	3	4	3	4	7	2	7	2
	Voies de faits et violences légères	Acc.	15	17	6	14	21	28	23	14	17	14	11	7
	Tent.	1												
	Sous-total		17	25	13	24	26	33	27	20	27	17	21	10
Infr. involontaires contre l'intégrité physique	Homicides involontaires	Acc.	1											
	Coups et/ou blessures involontaires	Acc.	16	7	4	3	1	5	4	2	1	2	3	
	Abstention d'entretien enfant/personne vulnérable	Acc.	2											
	Morsure de chien	Acc.		2	9	5	7	6	5	6	5	8	6	2
	Sous-total		19	9	13	8	8	11	9	8	6	10	9	2
	Total		229	224	220	212	219	243	191	218	247	219	204	83



Infr. contre la liberté individuelle

			2000	2015	2016	2017	2018	2019	2020	2021	2022	2023	2024	2025	
Enlèvement de mineur ou personne vulnérable	Enlèvement parental	Acc.						1	1					1	
		Tent.		1		1									
	Autre enlèvement	Acc.		2	1	1				1	1				
		Tent.			1	1	1						1		
Sous-total				3	2	3	2	1	1	1	1	1	1	1	
Détention par un particulier		Acc.	1		1	4		1		3	1		1	1	
		Sous-total	1		1	4		1		3	1		1	1	
		Total	1	3	3	4	3	3	1	4	2	1	1	2	



Infr. contre les mœurs

			2000	2015	2016	2017	2018	2019	2020	2021	2022	2023	2024	2025
Viol ayant causé la mort	Victime âge inconnu	Acc.						1						
		Sous-total						1						
Viol n'ayant pas causé la mort	Victime < 10a	Acc.		2	2	3	1	1	1	4	1			
	Victime 10a - 14a	Acc.	2	4	3	5	1	2	1					
	Victime 14a - 16a	Acc.		2	1	1	3			1	1			
	Victime 16a - 18a	Tent.	1											
	Victime majeure	Acc.				1	1			2	1			
	Victime majeure	Acc.		3	5	8	5	6	3	5	1			
	Victime majeure	Tent.			1						2			
	Victime âge inconnu	Acc.						1						
		Sous-total	3	11	12	18	11	10	5	14	4			
Viol avec conséquence inconnue		Acc.	1	1										
		Sous-total	1	1										
Viol n'ayant pas causé la mort (nvCPS)	Victime < 16a	Acc.									3	5	5	
	Victime < 16a	Tent.										1		
	Victime 16a - 18a	Acc.						1	1	1			3	
	Victime majeure	Acc.								3	3	3		1
		Sous-total						1	1	7	9	11		1
Attentat à la pudeur avec violence / menace	Victime < 16a	Acc.	1	1	1	2	1	1	1					
	Victime < 16a	Tent.					1							
	Victime 16a - 18a	Acc.			1									
	Victime majeure	Acc.	1		3	2	2	2	4				2	
	Victime majeure	Tent.			1									
		Sous-total	2	1	1	6	4	4	3	5			2	
Attentat à la pudeur sans violence / menace	Victime < 16a	Acc.	3	5	8	7	1	5	5	9	1			
	Victime < 16a	Tent.	2											
	Victime 16a - 18a	Acc.			4	1	2	1	1	1				
	Victime âge inconnu	Acc.	1		2	4		2	2					
		Sous-total	6	5	14	12	3	8	8	10	1			
Attentat à la pudeur non spécifié		Acc.	1											
		Sous-total	1											



Infr. contre les mœurs

			2000	2015	2016	2017	2018	2019	2020	2021	2022	2023	2024	2025	
Atteinte intégrité sexuelle sans mort (nvCPS)	Victime < 16a	Acc.									2	13	8	6	
	Victime 16a - 18a	Acc.									3	5	1		
	Victime majeure	Acc.									1	7	2	3	1
		Tent.										1		1	
	Sous-total									1	13	20	13	7	
Atteinte intégrité sex.-indéterminé (nvCPS)	Acc.										1				
	Sous-total										1				
Pornographie enfantine	Détention	Acc.	1		1		1	1	2	2	1				
	Distribution	Acc.		3	2	1	1	1	7	6	2				
	Non spécifié	Acc.								1					
	Sous-total		1	3	3	1	2	2	9	9	3				
Incitation à la débauche	Victime mineure	Acc.	1			1	2	1	5	2	1				
	Autre publicité pour débauche	Acc.					2								
	Non spécifié	Acc.	2												
	Sous-total		3			1	4	1	5	2	1				
Exploitation de la débauche d'autrui	Victime majeure	Acc.		1											
	Sous-total			1											
Outrage public aux bonnes mœurs	Actions (exhibitionnisme, etc.)	Acc.		7	2	5	5	4	2	4	14				
	Ecrits, images, objets	Acc.	3	2	1			1	1	1	2				
	Obscénités en public	Acc.	2												
	Exhibitionnisme (nvCPS)	Acc.									1	14	5	4	
	Contenu pornographique extrême ou violent (nvCPS)	Acc.									1				
	Non spécifié	Acc.	1												
	Sous-total		6	9	3	5	5	5	3	5	18	14	5	4	
Voyeurisme	Observation/enregistrement de nudité ou intimité	Acc.	1	1			1	1		2					
	Diffusion enregistrement nudité ou intimité	Acc.							2	6	1				
	Non spécifié	Acc.								1					
	Sous-total		1	1			1	1	2	9	1				
Voyeurisme direct (nvCPS)	Victime majeure	Acc.									1				
	Sous-total										1				
Voyeurisme via moyen technique ou autre (nvCPS)	Victime majeure	Acc.											1		
	Sous-total												1		



Infr. contre les mœurs

			2000	2015	2016	2017	2018	2019	2020	2021	2022	2023	2024	2025
Diffusion de contenu à caractère sexuel (nvCPS)	Victime < 16a	Acc.											4	1
	Victime 16a - 18a	Acc.											1	
	Victime majeure	Tent.										1		
		Sous-total										1	5	1
Diffusion contenu sex. but méchant/lucrat. (nvCPS)	Victime < 16a	Acc.									1		2	
	Victime 16a - 18a	Acc.											1	1
	Victime majeure	Acc.									1	1	4	2
		Sous-total									2	1	7	3
Grooming (contact par ICT avec mineur < 16 ans)		Acc.			1				1					
		Sous-total			1				1					
Grooming offline - sans ICT (nvCPS)	Victime < 16a	Acc.										2		1
	Victime 16a - 18a	Acc.										1		
		Sous-total										3		1
Grooming online - avec ICT (nvCPS)	Victime 16a - 18a	Acc.											1	1
		Sous-total											1	1
Exploitation sexuelle mineurs-prostitution (nvCPS)	Incitation à la débauche/prostit. (nvCPS)	Acc.												1
	Mise à disposition local débauche/prostit. (nvCPS)	Acc.												2
		Sous-total												3
Images d'abus sexuels de mineurs (nvCPS)	Production/diffusion images abus sexuels (nvCPS)	Acc.									4		5	3
	Détention/acquisition images abus sexuels (nvCPS)	Acc.										2	1	2
	Accès à images abus sexuels de mineurs (nvCPS)	Acc.									1	1		
		Sous-total									5	3	6	5
Total			24	32	34	43	30	32	37	56	57	51	51	26

FPF/DGR/DR/BIPOLE - Statistiques policières de criminalité (date de clôture: 31/10/2025)
 Les données pour les années 2001 jusqu'à 2014 ne sont plus publiées mais restent disponibles sur demande auprès du service BIPOLE.
 Les données pour 2025 ne concernent que le 1er semestre.



Infr. contre autres valeurs morales et sentiments

			2000	2015	2016	2017	2018	2019	2020	2021	2022	2023	2024	2025
Harcèlement	Harcèlement par téléphone (OLD)	Acc.	1											
		Acc.	6	56	74	65	93	84	73	94	107	132	121	48
		Sous-total	7	56	74	65	93	84	73	94	107	132	121	48
Violation du secret professionnel		Acc.				2	1	1		1				
		Sous-total				2	1	1		1				
Atteinte à l'honneur	Calomnie et diffamation	Acc.	16	14	20	20	21	22	29	24	32	42	46	17
	Déclaration calomnieuse	Acc.				3	1	1			1		2	2
	Imputation calomnieuse	Acc.	6	1	1					2				1
	Divulgation méchante	Acc.	1	1	2		2				1	1		
	Injures (Délit)	Acc.		10	14	11	18	18	10	20	19	20	6	4
	Sous-total	23	26	37	34	42	41	39	46	53	63	54	24	
Vie privée	Violation de domicile par un particulier	Acc.	7	2	7	10	7	4	2	2	4	8	6	5
	Violation du secret des lettres	Acc.								1			1	
		Sous-total	7	2	7	10	7	4	2	3	4	8	7	5
Libre exercice des cultes		Acc.								1				
		Sous-total								1				
Tapage nocturne		Acc.	4		2	3		2	3		1	3		
		Sous-total	4		2	3		2	3		1	3		
Violation de communication par particulier		Acc.		1			1	2	1	1				
		Sous-total		1			1	2	1	1				
Abus faiblesses de personnes		Acc.			2	2	2	1	1	4		1	2	2
		Sous-total			2	2	2	1	1	4		1	2	2
Vie privée mœurs: publication identité victime		Acc.										1	2	
		Sous-total										1	2	
Cyberlokkig (leurre de mineur par ICT)		Acc.						1	2					
		Sous-total						1	2					
Occupation bien d'autrui (squatter)	Pénétrer / occuper / séjourner (bien non habité)	Acc.							1				1	
		Sous-total							1				1	
Total			41	85	122	116	146	136	122	150	165	208	187	79



Infr. relative au statut juridique de l'enfant

			2000	2015	2016	2017	2018	2019	2020	2021	2022	2023	2024	2025
Non-représentation d'enfants	Par les parents	Acc.	8	30	28	36	22	20	11	15	37	20	35	13
	Par une personne qui en a la charge	Acc.		2	1	1	1	3			1	2	1	1
		Sous-total	8	32	29	37	23	23	11	15	38	22	36	14
		Total	8	32	29	37	23	23	11	15	38	22	36	14



Vol et extorsion

			2000	2015	2016	2017	2018	2019	2020	2021	2022	2023	2024	2025
Vol avec circ. aggr.	Avec violence	Acc.	7	11	2	5	12	9	4	3	4	6	5	3
		Tent.	2	1	1	3	1		4			1	3	
		Inc.	1											
	Sans violence	Acc.	217	389	407	257	239	199	169	163	140	145	173	95
		Tent.	94	144	172	108	139	111	82	100	69	87	96	32
		Sous-total	321	545	582	370	393	320	255	270	213	239	277	130
Vol sans circ. aggr.	Avec violence	Acc.	3	10	7	6	5	4	5	1	4	2	5	
		Tent.	1		2	1					2		1	1
	Sans violence, Vol à la tire	Acc.	6	12	13	12	21	21	10	8	4	8	10	3
		Tent.				1								
	Sans violence, Vol d'usage	Acc.	1	1		3	1	1	1	1	5	2	1	1
		Acc.	7	6	5	7	7	6	7	1	1	7	2	
	Sans violence	Acc.	318	358	363	266	259	242	205	218	224	215	198	71
		Tent.	21	13	15	16	7	11	25	16	13	8	6	4
Sous-total		357	400	405	310	302	285	253	245	253	242	223	80	
Vol non spécifié	Acc.		169	9	4	3	6	2	3	3	3		1	1
		Tent.	51			1	1							
	Sous-total	220	9	4	3	7	3	3	3	3	3		1	1
Extorsion	Acc.		2	5	6	3	3	2	5	5	5	6	2	1
		Tent.	1	2	3	2	3	3	8	1	3	9	1	1
	Sous-total	3	7	9	5	6	5	13	6	8	15	3	2	
Fabrication de fausses clefs	Acc.	1												
	Sous-total	1												
Maraudage	Tent.	1												
	Sous-total	1												
Total			903	961	1.000	688	708	613	524	524	477	496	504	213



Fraude

			2000	2015	2016	2017	2018	2019	2020	2021	2022	2023	2024	2025
Blanchiment d'argent	Acc.			1		1	4	4	11	5	8	8	19	6
	Tent.											1	1	
	Sous-total			1		1	4	4	11	5	8	9	20	6
Recel	Recel simple	Acc.	7	1	2	5	7	4	2		1		2	1
	Recel qualifié	Acc.			1		2			1				1
	Non spécifié	Acc.							1					
	Sous-total		7	1	3	5	9	4	3	1	1		3	1
Grivèlerie	Carburant / lubrifiant	Acc.		2										
	Boissons et aliments	Acc.				1	9	3	1	1	1	1		
	Voiture de location	Acc.		1	1	2								
	Logements	Acc.		2			1			1		1	1	
	Sous-total			5	1	3	10	3	1	2	1	2	1	
Corruption privée	Acc.								1					
	Sous-total								1					
Détournement et destruction frauduleuse	Cel frauduleux	Acc.	24	8	9	7	5	9	7	2	9	7	7	
		Tent.	3											
	D'argent, de papiers, etc.	Acc.		1	1			1	2		1	1		
	D'objets saisis	Acc.	1				1							
	Non spécifié	Acc.	7		1				1		1			
Sous-total		35	9	11	7	6	10	10	10	2	11	8	7	
Escroquerie	Fraude par internet	Acc.		27	38	44	74	63	103	174	218	247	225	102
		Tent.		9	16	15	10	16	22	19	20	14	11	6
	Escroquerie sans internet	Acc.		11	29	14	18	20	22	24	42	35	36	18
		Tent.		5	4	2	11	6	7	3	3	6	4	3
	Non spécifié	Acc.	12											
		Tent.	2											
Sous-total		14	52	87	75	113	105	154	220	283	302	276	129	
Tromperie	Marchandises vendues / travail fourni	Acc.	1	1	1			1				2		
	Monnaies	Acc.			1									
	Endossement frauduleux d'effets de commerce	Acc.						1						
	Sous-total		1	1	2			2				2		



Fraude

			2000	2015	2016	2017	2018	2019	2020	2021	2022	2023	2024	2025
Abus de confiance et infr. apparentées	Abus de confiance	Acc.	15	25	43	32	22	43	20	23	36	39	37	14
		Tent.	1			1	1					1		
	Abus des faiblesses	Acc.		6	3	5		5	1	2	5	4	4	5
		Sous-total		16	31	46	38	22	49	21	25	41	44	41
Abus de biens sociaux	Par des sociétés	Acc.							2					
		Acc.			1									
	Autres	Acc.		1		1			1		1	1	1	
		Sous-total		1	1	1	1		2	1	1	1	1	
Infr. liées à l'insolvabilité	Non spécifié	Acc.		1	1	2	4		3	1				
		Sous-total		1	1	2	4		3	1				
Insolvabilité frauduleuse		Acc.		1										
		Sous-total		1										
Chèques sans provision		Acc.	2											
		Tent.	1											
		Sous-total	3											
Total			76	103	151	132	169	177	206	257	345	368	349	155



Dégradation de la propriété

			2000	2015	2016	2017	2018	2019	2020	2021	2022	2023	2024	2025	
Incendie volontaire	Dans lieu habité (de jour)	Acc.		3			1								
		Tent.												1	
	Dans lieu habité (de nuit)	Acc.		1	2	1	1	3	1		2	1			
		Tent.				2								1	
	Dans lieu habité (moment indéterminé)	Acc.		1											
		Tent.													1
	Dans un autre lieu (de jour)	Acc.	2	1	3	1	3	2	4	3	1	2			
		Tent.			1				1	1					
	Dans un autre lieu (de nuit)	Acc.	1	12	7	10	7	3	5	6	3	1	5		1
Tent.							1	1					2		
Dans un autre lieu (moment indéterminé)	Acc.			1	1					1					
	Acc.	1													
	Sous-total	4	18	14	15	12	9	12	11	6	4	9	2		
Destruction par explosion volontaire	Dans un autre lieu (de nuit)	Acc.											1		
	Sous-total												1		
Incendie involontaire		Acc.	11	11	10	7	11	6	6	10	11	5	11	8	
	Sous-total	11	11	10	7	11	6	6	10	11	5	11	8		
Destruction, dénaturation, dégradation	Avec circ. aggr.	Acc.	10	1	2	1	1	3	3	2	4	1			
		Tent.	4												
	Destruction de biens agricoles	Acc.		2	1	7	1	2	2	2	1	2	1	1	
		Acc.	34										1		
	Sous-total	48	3	3	8	2	5	5	4	5	4	1	1		
Vandalisme	Sur véhicules	Acc.	46	151	147	132	119	103	91	82	82	87	69	36	
		Tent.	2												
	Sur autres biens mobiliers	Acc.	50	30	31	27	19	25	24	19	17	18	12	4	
		Tent.	2												
	Graffitis	Acc.	1	9	4	8	3	11	3	4	4	4	4	8	2
		Acc.	39	88	63	85	74	60	34	41	41	50	47	32	
	Autres détériorations sur biens immobiliers	Tent.	3												
Acc.		2	13	8	3	12	7	23	22	8	13	7			
	Sous-total	145	291	253	255	227	206	175	168	152	172	143	74		
	Total	208	323	280	285	252	226	198	193	174	185	165	85		

FPF/DGR/DR/BIPO - Statistiques policières de criminalité (date de clôture: 31/10/2025)
 Les données pour les années 2001 jusqu'à 2014 ne sont plus publiées mais restent disponibles sur demande auprès du service BIPO.
 Les données pour 2025 ne concernent que le 1er semestre.



Infr. contre la sécurité publique

			2000	2015	2016	2017	2018	2019	2020	2021	2022	2023	2024	2025
Organisation criminelle	Acc.							1						
	Sous-total							1						
Association de malfaiteurs	Acc.					2								1
	Sous-total					2								1
Evasion de prisonniers	Evasion simple	Acc.								2	1			3
	Evasion qualifiée	Tent.							1					
	Non-rentrée de congé	Acc.								1			1	
	Non-respect surveillance électronique	Acc.								1	1	6		
	Non spécifié	Acc.							1					
	Sous-total								2	4	2	6	1	3
Menaces	Menace d'attentat	Acc.				2		1	1					
	Verbales	Acc.	49	36	49	47	60	64	55	69	63	60	43	33
		Tent.	6											
	Écrites	Acc.	4	22	19	28	18	27	28	33	20	38	24	11
		Tent.	2											
	Par gestes, emblèmes	Acc.	21	28	17	17	24	18	23	25	25	30	30	6
	Alerte à la bombe	Acc.				1					1		1	
Non spécifié	Acc.	14				1	1					1		
	Sous-total	96	86	85	95	103	111	107	128	108	130	97	50	
	Total	96	87	87	97	103	112	109	132	110	136	98	54	



Infr. contre l'autorité publique

			2000	2015	2016	2017	2018	2019	2020	2021	2022	2023	2024	2025
Violence c/ personnes investies autorité publique	Acc.			1		1	5	1		1				1
	Sous-total			1		1	5	1		1				1
Rébellion	Rébellion armée	Acc.		2	1	4		1	2	1	4	1		1
	Rébellion non armée	Acc.	2	8	8	8	5	13	5	7	14	10	4	1
	Non spécifié	Acc.	5		2		1			2				
	Sous-total		7	10	11	12	6	14	7	10	18	11	4	2
Outrages	Acc.		4	12	10	18	13	15	8	17	13	11	6	5
	Sous-total		4	12	10	18	13	15	8	17	13	11	6	5
Autres infractions	Bris de scellés	Acc.			1	2	1		5		1			
	Sous-total				1	2	1		5		1			
Total			11	23	22	33	25	30	20	28	32	22	10	8



Infr. contre la foi publique

			2000	2015	2016	2017	2018	2019	2020	2021	2022	2023	2024	2025	
Faux en écritures	Faux en écritures	Acc.	16	13	7	12	5	10	8	9	7	9	14	6	
	Usage de faux en écrit. et écrit. falsifiées	Acc.	2	11	10	10	6	6	5	10	15	6	9	9	
		Sous-total	18	24	17	22	11	16	13	19	22	15	23	15	
Usurpation	Immixtion dans fonctions publiques	Acc.		3	1	1							1		
	De fonctions	Acc.				2				1				1	
	De titres	Acc.											1		
	De nom	Acc.	4	20	19	17	13	18	21	20	26	35	22	14	
		Sous-total	4	23	20	18	15	18	21	21	26	35	24	15	
Contrefaçon / falsification	Contrefaçon	Acc.	1	2		3	1	1	3	3	8		3	1	
	Falsification	Acc.		1						1	1		1	1	
		Sous-total	1	3		3	1	1	3	4	9		4	2	
Fausses monnaies	Emission	Acc.	1	23	6	7	1	2	1		1	3			
		Tent.	1	5											
	Non spécifié	Acc.	4												
		Tent.	2												
	Autres	Acc.	1		1	1	1		2		1				
		Tent.									1				
		Sous-total	9	28	7	8	2	2	3	1	2	3			
Faux en justice	Faux témoignage	Acc.		1	1										
	Fausse déclarations	Acc.		1	3			1		1		1			
	Subornation de témoins	Acc.											1		
		Sous-total		2	4			1		1		1	1		
		Total	32	80	48	51	29	38	40	46	59	54	52	32	



ZONE DE SYLLE ET DENDRE

Infraction Code pénal

Infr. contre la famille

		2000	2015	2016	2017	2018	2019	2020	2021	2022	2023	2024	2025
Abandon de famille	Acc.	2	4	1		2	1	2					
	Tent.	1											
	Sous-total	3	4	1		2	1	2					
Refus du droit aux relations personnelles	Acc.	34	51	54	68	58	52	59	42	44	58	46	24
	Tent.	2											
	Sous-total	36	51	54	68	58	52	59	42	44	58	46	24
Non-acquittement pension alimentaire	Acc.	22	13	6	12	10	4	11	6	7	6	6	4
	Tent.	2											
	Sous-total	24	13	6	12	10	4	11	6	7	6	6	4
Non spécifié	Acc.							1					
	Tent.												
	Sous-total							1					
Total		63	68	61	80	70	57	73	48	51	64	52	28

Criminalité informatique

		2000	2015	2016	2017	2018	2019	2020	2021	2022	2023	2024	2025
Hacking	Acc.		11	4	4	11	6	4	3	8	6	20	7
	Tent.		1	1	1		2		1				
	Sous-total		12	5	5	11	8	4	4	8	6	20	7
Faux en informatique	Acc.		3	3	4	3	2	5	1	5	9	4	2
	Tent.		1										
	Sous-total		4	3	4	3	2	5	1	5	9	4	2
Fraude informatique	Acc.		44	49	46	56	48	46	32	88	94	141	53
	Tent.		3	5	2	4	5	4	1	1	7	5	4
	Sous-total		47	54	48	60	53	50	33	89	101	146	57
Sabotage	Acc.					1	1	2		4		2	
	Tent.				2	1							
	Sous-total				2	2	1	2		4		2	
Total			63	62	59	76	64	61	38	106	116	172	66



Exercice illégal de l'autorité publique

		2000	2015	2016	2017	2018	2019	2020	2021	2022	2023	2024	2025
Usurpation de pouvoir	Acc.				1								
	Sous-total				1								
Corruption publique	Acc.									1		1	
	Sous-total									1		1	
Actes arbitraires	Acc.			1						1		1	
	Sous-total			1						1		1	
Prise d'intérêt	Acc.	1							1				
	Sous-total	1							1				
Abus de l'autorité	Acc.		1		1			1		3			
	Sous-total		1		1			1		3			
Total		1	1	1	2			1	1	5		2	

Marchand de sommeil

		2000	2015	2016	2017	2018	2019	2020	2021	2022	2023	2024	2025
Sans circ. aggr.	Acc.							1		2			
	Sous-total							1		2			
Total								1		2			

Traite des êtres humains

		2000	2015	2016	2017	2018	2019	2020	2021	2022	2023	2024	2025
Exploitation sexuelle	Acc.							1					
	Sous-total							1					
Exploitation économique	Acc.		1	1	1		1						
	Tent.				1								
	Sous-total		1	1	2		1						
Total			1	1	2		1	1					



Autres infractions Code pénal

		2000	2015	2016	2017	2018	2019	2020	2021	2022	2023	2024	2025
	Acc.							1		3		1	
	Sous-total							1		3		1	
	Total							1		3		1	

Contravention Code pénal

		2000	2015	2016	2017	2018	2019	2020	2021	2022	2023	2024	2025
Injures (Contravention)	Acc.	16											
	Tent.	1											
	Sous-total	17											
Divagation d'animaux	Acc.	3											
	Sous-total	3											
Autres contraventions CP	Acc.	8	4	1	2		2	1	4				
	Sous-total	8	4	1	2		2	1	4				
	Total	28	4	1	2		2	1	4				

STATISTIQUES POLICIERES DE CRIMINALITE

LIEU DE PERPETRATION: ZONE DE POLICE

ZONE DE SYLLE ET DENDRE

***ANNEXE II: DETAIL PAR CATEGORIE DE DELIT
LOIS SPECIALES***



ZONE DE SYLLE ET DENDRE

Infraction Lois spéciales

Drogues			2000	2015	2016	2017	2018	2019	2020	2021	2022	2023	2024	2025
Détention		Acc.	38	64	93	62	57	28	37	41	37	50	35	13
		Sous-total	38	64	93	62	57	28	37	41	37	50	35	13
Usage	Usage en groupe	Acc.	36											
	Usage individuel	Acc.	24											
	Faciliter l'usage	Acc.				4	2					1		
	Désordre, scandale ou danger dans un espace public	Acc.			1					1	1	1		
	Non spécifié	Acc.								1				
		Sous-total	60		1	4	2			2	1	2		
Importation et exportation		Acc.	5	3	4	1	1	2		1		1		
		Sous-total	5	3	4	1	1	2		1		1		
Fabrication		Acc.	2	3	9	10	2	3	10	4	1		1	2
		Sous-total	2	3	9	10	2	3	10	4	1		1	2
Commerce		Acc.	7	5	8	9	10	15	17	6	7	6	4	5
		Sous-total	7	5	8	9	10	15	17	6	7	6	4	5
Autres		Acc.		3		2				1		1		1
		Sous-total		3		2				1		1		1
		Total	112	78	115	88	72	48	64	55	46	60	40	21

FPF/DGR/DR/BIPOL - Statistiques policières de criminalité (date de clôture: 31/10/2025)
 Les données pour les années 2001 jusqu'à 2014 ne sont plus publiées mais restent disponibles sur demande auprès du service BIPOL.
 Les données pour 2025 ne concernent que le 1er semestre.



Législation sur les étrangers			2000	2015	2016	2017	2018	2019	2020	2021	2022	2023	2024	2025
Transmigration illégale	Mariages simulés/blancs sans récompense/contrainte	Acc.		2	2	1	2	5	3	6	6	1	5	
		Tent.								1				
	Cohab. légale de complais. sans récompense/contr.	Acc.				1				1	1	2	1	
	Accès au territoire	Acc.	7	9	1	8	17	10	8	7	2	10	6	18
	Séjour	Acc.	1	12	8	12	14	18	20	18	22	14	18	5
	Pas de port de documents d'identité ou de voyage	Acc.		1		2		1						
	Inscription au registre des étrangers	Acc.		10	18	8	14	12	4	10	17	11	10	6
		Tent.	1											
	Acc.							1						
	Reconnaissance fraudul. sans récompense/contrainte	Acc.												
		Sous-total	9	34	29	31	48	46	36	43	48	38	40	29
Traite d'êtres humains		Acc.	1											
		Sous-total	1											
Aide au séjour illégal		Acc.			1							1		
		Sous-total			1							1		
Non spécifié		Acc.				1					1			
		Tent.	1											
		Sous-total	1			1					1			
Autres		Acc.			2									
		Sous-total			2									
		Total	11	34	32	32	48	46	36	43	49	39	40	29



Environnement			2000	2015	2016	2017	2018	2019	2020	2021	2022	2023	2024	2025
Déchets	Transport de déchets	Acc.		8	14	3	1							
	Déchets par professionnel	Acc.		4	1	3	1			1	1	6	1	
	Déchets par particulier	Acc.		14	4	10	6	6	16	14	6	4	5	2
	Déchets par personne indéterminée	Acc.	16											
		Tent.	1											
	Déchets: permis/autorisation	Acc.							2	1				
	Non spécifié	Tent.	1											
	Sous-total		18	26	19	16	8	6	18	16	7	10	6	2
Autres que déchets	Urbanisme	Acc.	4	7	13	7	5	5	4	8	7	1		1
	Permis d'environnement	Acc.		3	1	2			1		1	2	3	
	Bruit	Acc.		1										
	Pollution de l'eau	Acc.	2		1				2		1		2	
	Pollution du sol	Acc.		1	1	1		1		1				
	Autres nuisances en matière d'environnement	Acc.	7	1						1				
		Sous-total		13	13	16	10	5	6	7	10	9	3	5
Biodiversité / Faune et flore	Commerce et détention: législation CITES	Acc.		1										
	Bien-être animal	Acc.	17	6	3	4	4	10	4	7	12	5	5	4
	Protection de la nature	Acc.	1		1	1				1		1		
	Permis / autorisation animaux	Acc.	1				1	1		1				1
	Destruction d'animaux	Acc.		3	2	3	3	1				2	1	
		Tent.								1				
	Sous-total		19	10	6	8	9	12	5	9	12	8	6	5
	Total		50	49	41	34	22	24	30	35	28	21	17	8



Armes et explosifs			2000	2015	2016	2017	2018	2019	2020	2021	2022	2023	2024	2025
Détention illégale	Arme à feu	Acc.	1	29	27	20	17	82	46	47	68	35	29	11
	Arme blanche ou non à feu	Acc.		9	11	7	6	7	5	8	5	10	4	3
	Munition	Acc.		4			1		2	3	5	3		2
	Pièces/accessoires	Acc.					1						1	1
	Non spécifié	Acc.	3	1										
		Sous-total	4	43	38	27	25	89	53	58	78	48	34	17
Port / transport illégal	Arme à feu	Acc.		2			1	1		1	1			
	Arme blanche ou non à feu	Acc.		10	2	9	14	1	3	3	5	4	2	1
	Non spécifié	Acc.	10											
		Sous-total	10	12	2	9	15	2	3	4	6	4	2	1
Commerce illégal	Arme à feu	Acc.			2	1	1				2			
	Arme blanche ou non à feu	Acc.			1									
		Sous-total			3	1	1				2			
Explosifs		Acc.		1							1			
		Sous-total		1							1			
Autre	Vente par correspondance/internet d'arme à feu	Acc.										1		
	Mesures de sécurité	Acc.			1	1								
	Stockage	Acc.									1			
	Permis d'environnement	Acc.								1				
	Non spécifié	Acc.	4											
		Sous-total	4		1	1				1	1	1		
		Total	18	56	44	38	41	91	56	63	88	53	36	18



Protection de la personne			2000	2015	2016	2017	2018	2019	2020	2021	2022	2023	2024	2025
Discrimination	Incitation à la discrimination	Acc.											1	2
	Racisme et xénophobie	Acc.		5		4	1	5	4	8	6	5	2	
	Fondée sur son orientation sexuelle (homophobie)	Acc.		2	1		1		1		1	1		
	Fondée sur le sexe (sexisme)	Acc.					1		1	2	1	2		
	Fondée sur conviction religieuse ou philosophique	Acc.				2								
	Autre discrimination	Acc.						1			1		3	
	Sous-total			7	1	6	3	6	6	10	9	8	6	2
Protection de la vie privée		Acc.	4	5		6	4	4	3	6				
	Sous-total		4	5		6	4	4	3	6				
Caméras de surveillance		Acc.								1				1
	Sous-total									1				1
Droit à l'image		Acc.			1	1	2	2	1	4	4	4	4	2
	Sous-total				1	1	2	2	1	4	4	4	4	2
Interdiction temporaire de résidence		Acc.								1				
	Sous-total									1				
Autres		Acc.	1									1		1
	Sous-total		1									1		1
	Total		5	12	2	13	9	12	10	22	14	12	10	6



ZONE DE SYLLE ET DENDRE

Infraction Lois spéciales

Hormones et dopage

		2000	2015	2016	2017	2018	2019	2020	2021	2022	2023	2024	2025
Détention	Acc.		1	1	1		4		1				
	Sous-total		1	1	1		4		1				
Usage	Acc.	1											
	Sous-total	1											
	Total	1	1	1	1		4		1				

Sécurité privée

		2000	2015	2016	2017	2018	2019	2020	2021	2022	2023	2024	2025
Entreprises de gardiennage / de sécurité	Acc.	1											
	Sous-total	1											
	Total	1											

Protection de la jeunesse

		2000	2015	2016	2017	2018	2019	2020	2021	2022	2023	2024	2025
Législation sur l'obligation scolaire	Acc.	6	2	1	2	8	8	1	2	1	1	1	
	Sous-total	6	2	1	2	8	8	1	2	1	1	1	
Législation sur la protection de la jeunesse	Acc.	5	55	50	50	63	70	62	64	65	88	89	41
	Sous-total	5	55	50	50	63	70	62	64	65	88	89	41
Non spécifié	Acc.		1	1									1
	Sous-total		1	1									1
	Total	11	58	52	52	71	78	63	66	66	89	90	42



Code pénal social

		2000	2015	2016	2017	2018	2019	2020	2021	2022	2023	2024	2025
Harcèlement au travail	Acc.		3	3	2	4	1	5	3	2	3	8	3
	Sous-total		3	3	2	4	1	5	3	2	3	8	3
Mise en danger du travailleur	Acc.							1		1			
	Sous-total							1		1			
Rémunération et autres avantages patrimoniaux	Acc.				1								
	Sous-total				1								
Travail illégal	Acc.	1			2				1			1	
	Sous-total	1			2				1			1	
Fraude sociale aux cotisations (travail au noir)	Acc.		1	14	4	7	6	5	15	9	6	7	2
	Sous-total		1	14	4	7	6	5	15	9	6	7	2
Documents sociaux	Acc.						1			1			
	Sous-total						1			1			
Infr. contre foi publique en droit pénal social	Acc.		2			3	2		2	4	1	3	
	Sous-total		2			3	2		2	4	1	3	
Escoquerie en droit pénal social	Acc.			2					1			3	
	Sous-total			2					1			3	
Autres	Acc.			3		1	2	1		2		2	
	Sous-total			3		1	2	1		2		2	
	Total	1	6	22	9	15	12	12	22	19	10	24	5

Ivresse et alcool

		2000	2015	2016	2017	2018	2019	2020	2021	2022	2023	2024	2025
Ivresse publique	Acc.	3	8	4	4	9	22	11	17	18	13	15	5
	Sous-total	3	8	4	4	9	22	11	17	18	13	15	5
Législation relative aux débits de boissons	Acc.												1
	Sous-total												1
	Total	3	8	4	4	9	22	11	17	18	13	15	6



Registre de population

		2000	2015	2016	2017	2018	2019	2020	2021	2022	2023	2024	2025
	Acc.	9	92	69	85	77	101	71	61	52	64	49	25
	Tent.	1											
	Sous-total	10	92	69	85	77	101	71	61	52	64	49	25
	Total	10	92	69	85	77	101	71	61	52	64	49	25

Carte d'identité

		2000	2015	2016	2017	2018	2019	2020	2021	2022	2023	2024	2025
Pas en possession	Acc.	60				1		1			3		
	Sous-total	60				1		1			3		
Refus de présentation	Acc.	1		1		1	1			1			
	Sous-total	1		1		1	1			1			
Endommagée	Acc.	2		1			1						
	Sous-total	2		1			1						
Autres	Acc.	9					1			1		1	
	Sous-total	9					1			1		1	
	Total	72		2		2	3	1		2	3	1	

Santé publique

		2000	2015	2016	2017	2018	2019	2020	2021	2022	2023	2024	2025
Denrées alimentaires	Acc.	1		1	3		1						
	Sous-total	1		1	3		1						
Refus ou négligence respect mesures	Acc.							316	31	3			
	Sous-total							316	31	3			
Non spécifié	Acc.								1				
	Sous-total								1				
Autres	Acc.	1						85	3				
	Tent.	1											
	Sous-total	2						85	3				
	Total	3		1	3		1	401	35	3			



Travail

		2000	2015	2016	2017	2018	2019	2020	2021	2022	2023	2024	2025
Règlement général protection du travail	Acc.	1			1	3							
	Sous-total	1			1	3							
Commerce ambulant	Acc.		1		1								
	Sous-total		1		1								
Fraude sociale aux cotisations (travail au noir)	Acc.	1	6	6	5	5	3	7	8	1	1		1
	Sous-total	1	6	6	5	5	3	7	8	1	1		1
Tourisme et hôtellerie	Acc.		1										
	Sous-total		1										
Travailleurs étrangers	Acc.	1	1			1			1				
	Sous-total	1	1			1			1				
Autres	Acc.		6	1		1			1			1	1
	Sous-total		6	1		1			1			1	1
	Total	3	15	7	7	10	3	7	10	1	1	1	2

Protection des revenus publics

		2000	2015	2016	2017	2018	2019	2020	2021	2022	2023	2024	2025
Douane et accises	Acc.			2		1							
	Sous-total			2		1							
Taxe de circulation / TMC	Acc.											1	
	Sous-total											1	
Fraude sociale aux allocations	Acc.		7	15	5	4	6	6	2	4	4	2	2
	Sous-total		7	15	5	4	6	6	2	4	4	2	2
Fraude fiscale - impôts sur le revenu	Acc.							1					
	Sous-total							1					
Fraude autres revenus publics	Acc.	1											
	Sous-total	1											
Non spécifié	Acc.			1		1				2			
	Sous-total			1		1				2			
	Total	1	7	18	5	6	6	7	2	6	4	3	2



Législation économique

		2000	2015	2016	2017	2018	2019	2020	2021	2022	2023	2024	2025
Sociétés	Acc.	1				1				2	1	1	
	Sous-total	1				1				2	1	1	
Autres	Acc.							1	1		1	3	1
	Tent.						1						
	Sous-total						1	1	1		1	3	1
Total		1				1	1	1	1	2	2	4	1

Pratiques commerciales

		2000	2015	2016	2017	2018	2019	2020	2021	2022	2023	2024	2025
Registre de commerce	Acc.	1		1				1					
	Sous-total	1		1				1					
Autres	Acc.	1		2	2			1	1		1		
	Sous-total	1		2	2			1	1		1		
Total		2		3	2			2	1		1		



Autres lois spéciales

		2000	2015	2016	2017	2018	2019	2020	2021	2022	2023	2024	2025
Transport	Acc.				1		2	4	2	1		2	2
	Sous-total				1		2	4	2	1		2	2
Loteries et jeux de hasard	Acc.									1			
	Sous-total									1			
Infr. dans le secteur audiovisuel	Acc.	4											
	Sous-total	4											
Energie	Acc.									1	4		1
	Sous-total									1	4		1
Incitation à certains crimes	Acc.								1				
	Sous-total								1				
Infractions Loi police chemins de fer	Acc.		8	41	17	4	9	8		2	5	3	
	Sous-total		8	41	17	4	9	8		2	5	3	
Réorganisation judiciaire/continuité entreprises	Acc.							1			1		
	Sous-total							1			1		
Protection (pièce de l') uniforme policier	Acc.							1					
	Sous-total							1					
Moyens de communications électroniques	Acc.									1	1		
	Sous-total									1	1		
Autres	Acc.	2					2		1				
	Sous-total	2					2		1				
	Total	6	8	41	18	4	13	14	4	6	11	5	3

STATISTIQUES POLICIERES DE CRIMINALITE

LIEU DE PERPETRATION: ZONE DE POLICE

ZONE DE SYLLE ET DENDRE

***ANNEXE III: DETAIL
FIGURES CRIMINELLES / PHENOMENES***



ZONE DE SYLLE ET DENDRE

FC Vol moyen de transport

		2000	2015	2016	2017	2018	2019	2020	2021	2022	2023	2024	2025
Vol de voiture	Inc.	1											
	Acc.	66	28	35	25	17	24	20	8	18	12	22	9
	Tent.	23	10	2	3	8			2	2	1	1	
	Total	90	38	37	28	25	24	20	10	20	13	23	9
Vol de moto	Acc.	4	2	9	4	2	2	2	2	4	2	2	
	Tent.		1										
	Total	4	3	9	4	2	2	2	2	4	2	2	
Carjacking	Acc.	2	3		1	3	2	1		2			
	Tent.												
	Total	2	3		1	3	2	1		2			
Homejacking	Acc.	1		1									1
	Tent.												
	Total	1		1									1
Vol dans les garages	Acc.	6	1	8	2	1		1		2	1		
	Tent.												
	Total	6	1	8	2	1		1		2	1		
Vol de vélomoteur	Acc.	19	8	3	4	5	5	3	4	4	1	5	
	Tent.	1	1		1	1			2				
	Total	20	9	3	5	6	5	3	6	4	1	5	
Vol de vélo	Acc.	25	68	43	32	27	25	32	42	31	24	27	4
	Tent.	2		1				1			4	1	
	Total	27	68	44	32	27	25	33	42	31	28	28	4



FC Cambriolage

		2000	2015	2016	2017	2018	2019	2020	2021	2022	2023	2024	2025
Cambriolage dans habitation	Acc.	120	196	216	149	136	122	68	86	68	79	83	44
	Tent.	58	93	116	80	83	71	47	64	43	61	71	23
	Total	178	289	332	229	219	193	115	150	111	140	154	67
Cambriolage ds entreprise ou commerce	Acc.	59	33	27	16	23	15	12	14	15	19	11	4
	Tent.	14	3	11	6	19	12	10	7	5	14	3	1
	Total	73	36	38	22	42	27	22	21	20	33	14	5
Cambriolage ds service public ou bâtiment administ	Acc.	22	11	24	11	9	3	3	3	2	1	4	2
	Tent.	6	4	6	2	3	2			1		3	1
	Total	28	15	30	13	12	5	3	3	3	1	7	3
Vol au bélier	Acc.			1	1								
	Tent.												
	Total			1	1								
Cambriolage dans bâtiment (total)	Acc.	200	239	265	176	167	140	83	103	85	99	98	50
	Tent.	78	100	133	88	105	85	57	71	49	75	77	25
	Total	278	339	398	264	272	225	140	174	134	174	175	75

FC Vol autre

		2000	2015	2016	2017	2018	2019	2020	2021	2022	2023	2024	2025
Vol à main armée	Acc.	9	7	4	1	2	5	1	4		2	1	
	Tent.	1	1	3		1	1		1		3		
	Total	10	8	7	1	3	6	1	5		5	1	
Vol avec violence sans arme	Acc.	13	22	13	14	19	10	14	3	14	15	11	3
	Tent.	3	2	5	2	5	3	7	4	5	7	5	2
	Total	16	24	18	16	24	13	21	7	19	22	16	5
Vol dans ou sur un véhicule	Acc.	134	132	97	47	55	54	68	48	26	38	51	38
	Tent.	34	22	18	19	12	20	31	9	12	6	15	5
	Total	168	154	115	66	67	74	99	57	38	44	66	43
Vol d'armes et explosifs	Acc.	16	16	16	10	9	11	1	2	2	3	2	4
	Tent.						1						
	Total	16	16	16	10	9	12	1	2	2	3	2	4
Arrachage de sac à main	Acc.	1			1					1			
	Tent.												
	Total	1			1					1			



FC Vol autre

		2000	2015	2016	2017	2018	2019	2020	2021	2022	2023	2024	2025
Vol à l'arraché	Acc.	7	3	1	2	2	2	1	1	4	5	1	
	Tent.			1						2			1
	Total	7	3	2	2	2	2	1	1	6	5	1	1
Vol à la tire	Acc.	9	18	18	12	28	24	12	9	6	11	10	3
	Tent.					1							
	Total	9	18	18	12	29	24	12	9	6	11	10	3
Vol à l'étalage	Acc.	10	26	33	27	32	20	17	24	19	27	28	6
	Tent.							3	2	1		1	
	Total	10	26	33	27	32	20	20	26	20	27	29	6
Vol par ruse	Acc.	12	10	12	16	7	6	2	4	2	4	4	3
	Tent.	4	5	3	1	2	2	1	3		1	2	
	Total	16	15	15	17	9	8	3	7	2	5	6	3
Vol de métaux	Acc.		11	6	10	8	4	4	8	3	2	3	4
	Tent.				2								
	Total		11	6	12	8	4	4	8	3	2	3	4
Vol sur les chantiers	Acc.	13	17	14	11	7	6	9	8	15	3	9	2
	Tent.	2		3	3	1	1	1		2			
	Total	15	17	17	14	8	7	10	8	17	3	9	2
Home-invasion	Acc.									1			
	Total									1			
Vol d'animaux	Acc.	3	4	6	4	4	4	6	4	3		3	1
	Total	3	4	6	4	4	4	6	4	3		3	1
Vol de cargaison	Acc.		12	21	8	6	1	2	1			10	10
	Tent.			4	4		2	1				2	
	Total		12	25	12	6	3	3	1			12	10



Criminalité ICT

		2000	2015	2016	2017	2018	2019	2020	2021	2022	2023	2024	2025
Fraude de cartes de paiements	Acc.	6	15	18	26	24	16	5	8	14	26	19	4
	Tent.		2	2		1					1		
	Total	6	17	20	26	25	16	5	8	14	27	19	4
Phishing	Acc.		2	1	1	3	2	4		5	5	7	6
	Tent.			1									1
	Total		2	2	1	3	2	4		5	5	7	7
Ransomware	Acc.					1				1		2	
	Tent.				2								
	Total				2	1				1		2	
Shouldersurfing	Acc.		2	7	5	2	3				1		
	Tent.												
	Total		2	7	5	2	3				1		
Skimming	Acc.			2		1	1		1		1		
	Tent.												
	Total			2		1	1		1		1		

FC Autre

		2000	2015	2016	2017	2018	2019	2020	2021	2022	2023	2024	2025
Violence contre les métiers d'intérêt général	Acc.		7	6	4	11	5	5	8	7	7	6	2
	Tent.												
	Total		7	6	4	11	5	5	8	7	7	6	2
Viol collectif	Acc.				1			1	1			1	
	Tent.			1									
	Total			1	1			1	1			1	
Graffiti	Acc.	1	9	4	8	3	11	3	4	4	4	9	2
	Tent.												
	Total	1	9	4	8	3	11	3	4	4	4	9	2
Dégradation de voiture	Acc.	22	141	144	124	109	101	83	78	77	81	65	34
	Tent.												
	Total	22	141	144	124	109	101	83	78	77	81	65	34
Rixe au couteau	Acc.	1	1	2		1		2	1	1			
	Tent.												
	Total	1	1	2		1		2	1	1			

PH Violence intrafamiliale (VIF)



PH Violence intrafamiliale (VIF)

		2000	2015	2016	2017	2018	2019	2020	2021	2022	2023	2024	2025
VIF: physique, dans le couple	Acc.	16	43	60	68	48	80	49	66	64	57	53	21
	Tent.	1		1			1	1	1				
	Total	17	43	61	68	48	81	50	67	64	57	53	21
VIF: physique, envers des descendants	Acc.	1	9	5	8	9	13	8	14	19	14	17	9
	Tent.		1			1						1	
	Total	1	10	5	8	10	13	8	14	19	14	18	9
VIF: physique, envers d'autres membres	Acc.	47	16	10	11	13	14	13	14	26	9	13	9
	Tent.	2											
	Total	49	16	10	11	13	14	13	14	26	9	13	9
VIF: sexuelle, dans le couple	Acc.			2		1	1		1	2	2	1	
	Tent.								1				
	Total			2		1	1		2	2	2	1	
VIF: sexuelle, envers des descendants	Acc.		1	4	4	1		1	5	1	1		
	Tent.	1											
	Total	1	1	4	4	1		1	5	1	1		
VIF: sexuelle, envers d'autres membres	Acc.										1		
	Tent.												
	Total										1		
VIF: psychique, dans le couple	Acc.	42	87	92	114	95	91	78	70	101	104	102	43
	Tent.	2											
	Total	44	87	92	114	95	91	78	70	101	104	102	43
VIF: psychique, envers des descendants	Acc.		1	3	3	4	3	4	4	4	9	8	2
	Tent.												
	Total		1	3	3	4	3	4	4	4	9	8	2
VIF: psychique, envers d'autres membres	Acc.		2	8	1	7	5	5	1	6	9	13	4
	Tent.												
	Total		2	8	1	7	5	5	1	6	9	13	4
VIF: économique, dans le couple	Acc.		6	5	3	3	7	12	2	10	6	4	1
	Tent.				1								
	Total		6	5	4	3	7	12	2	10	6	4	1
VIF: économique, envers des descendants	Acc.	2		1				1	2	1			
	Tent.												
	Total	2		1				1	2	1			
VIF: économique, envers d'autres membres	Acc.	29	24	12	15	18	10	15	12	9	12	9	5
	Tent.	3									1		
	Total	32	24	12	15	18	10	15	12	9	13	9	5



PH Violence intrafamiliale (VIF)

	2000	2015	2016	2017	2018	2019	2020	2021	2022	2023	2024	2025
--	------	------	------	------	------	------	------	------	------	------	------	------

PH Hormones et dopage

	2000	2015	2016	2017	2018	2019	2020	2021	2022	2023	2024	2025
Dopage humain	Acc.		1	1	1		4	1	1			
	Total		1	1	1		4	1	1			
Engraissement illégal	Acc.	1					2					
	Total	1					2					

PH Drogues

	2000	2015	2016	2017	2018	2019	2020	2021	2022	2023	2024	2025
Vente de cocaïne	Acc.		2		3	2	4	2	2	1	2	1
	Total		2		3	2	4	2	2	1	2	1
Import-export de drogues synthétiques	Acc.							1				
	Total							1				
Vente de drogues synthétiques	Acc.		2			1					1	
	Total		2			1					1	
Production de cannabis (culture)	Acc.	1	1	6		1	4	2				
	Total	1	1	6		1	4	2				
Vente de cannabis en grande quantité	Acc.								1			
	Total								1			



PH Trafic d'armes

		2000	2015	2016	2017	2018	2019	2020	2021	2022	2023	2024	2025
Commerce et production d'arme à feu et mun.	Acc.			2	1	1				2	1		
	Tent.												
	Total			2	1	1				2	1		
Commerce et production d'arme non à feu	Acc.			1									
	Tent.												
	Total			1									

PH Traite des êtres humains

		2000	2015	2016	2017	2018	2019	2020	2021	2022	2023	2024	2025
TEH - exploitation économique	Acc.		1	1	1		1						
	Tent.				1								
	Total		1	1	2		1						
TEH - exploitation sexuelle	Acc.		1					1					2
	Tent.												
	Total		1					1					2

PH Violence dans l'espace public

		2000	2015	2016	2017	2018	2019	2020	2021	2022	2023	2024	2025
Violence physique (transport public)	Acc.	8	8	9	2	7	3	7	7	2	7	7	2
	Tent.	2					1						
	Total	10	8	9	2	7	4	7	7	2	7	7	2
Violence physique (voie publique)	Acc.	59	62	63	48	64	61	43	46	77	58	35	15
	Tent.		2	1			2		3		2		
	Total	59	64	64	48	64	63	43	49	77	60	35	15
Violence physique (autre endroit public)	Acc.	1	2	6	4	1	3	1	4	1	9		
	Tent.												
	Total	1	2	6	4	1	3	1	4	1	9		
Violence physique (endroit accessible au public)	Acc.	22	24	16	20	13	13	10	10	14	8	19	9
	Tent.	2				1						1	
	Total	24	24	16	20	14	13	10	10	14	8	20	9
Violence sexuelle (transport public)	Acc.	2	2	2			2	1		3	5	1	
	Tent.												
	Total	2	2	2			2	1		3	5	1	



PH Violence dans l'espace public

		2000	2015	2016	2017	2018	2019	2020	2021	2022	2023	2024	2025
Violence sexuelle (voie publique)	Acc.	2	3	1	2	4	4	2	5	10	7	3	3
	Tent.			1					1				
	Total	2	3	2	2	4	4	2	6	10	7	3	3
Violence sexuelle (autre endroit public)	Acc.		2	1						2	5	1	
	Tent.										1		
	Total		2	1						2	6	1	
Violence sexuelle (endroit accessible au public)	Acc.	1		4	6	3	7		5	2	2	9	1
	Tent.												
	Total	1		4	6	3	7		5	2	2	9	1
Violence psychique (transport public)	Acc.	5	4	4	9	9	9	3	3	4	8	2	
	Tent.												
	Total	5	4	4	9	9	9	3	3	4	8	2	
Violence psychique (voie publique)	Acc.	34	50	60	44	54	54	41	74	63	83	59	30
	Tent.												
	Total	34	50	60	44	54	54	41	74	63	83	59	30
Violence psychique (autre endroit public)	Acc.	1	5	5	3	3	2	3	4	3	9	5	
	Tent.	2											
	Total	3	5	5	3	3	2	3	4	3	9	5	
Violence psychique (endroit accessible au public)	Acc.	11	24	12	15	19	13	18	15	15	24	26	10
	Tent.												
	Total	11	24	12	15	19	13	18	15	15	24	26	10
Vol à main armée (transport public)	Acc.	1											
	Tent.	1											
	Total	2											
Vol à main armée (voie publique)	Acc.	3		1			1	1	1		1		
	Tent.					1					2		
	Total	3		1		1	1	1	1		3		
Vol à main armée (autre endroit public)	Acc.										1		
	Tent.												
	Total										1		
Vol à main armée (endroit accessible au public)	Acc.	4	5	1	1	2	1		1				
	Tent.			1			1				1		
	Total	4	5	2	1	2	2		1		1		
Vol avec violence sans arme (transport public)	Acc.		1	1		1		2			1		
	Tent.	1											
	Total	1	1	1		1		2			1		



PH Violence dans l'espace public

		2000	2015	2016	2017	2018	2019	2020	2021	2022	2023	2024	2025
Vol avec violence sans arme (voie publique)	Acc.	4	11	7	6	7	6	4		4	3	3	1
	Tent.	2		2	1	2		1			2		1
	Total	6	11	9	7	9	6	5		4	5	3	2
Vol avec violence sans arme (autre endroit public)	Acc.	1			1					1	1	1	
	Total	1			1					1	1	1	
Vol avec violence sans arme (endr. acces. au pub.)	Acc.	3	7	1	2	2	1	2		1	1	3	
	Tent.						1		1	3		1	
	Total	3	7	1	2	2	2	2	1	4	1	4	

PH Autre

		2000	2015	2016	2017	2018	2019	2020	2021	2022	2023	2024	2025
Faux policiers	Acc.		3		1	1		1					
	Tent.		1	1		1		1					
	Total		4	1	1	2		2					
Terrorisme, extrémisme et radicalisme	Acc.		1		1			1				1	
	Total		1		1			1				1	
Cyberharcèlement	Acc.	1	19	33	24	31	35	20	25	21	40	40	7
	Total	1	19	33	24	31	35	20	25	21	40	40	7
Fraude à l'identité	Acc.	7	21	20	22	19	24	24	27	36	39	30	15
	Tent.			1			1	1					
	Total	7	21	21	22	19	25	25	27	36	39	30	15

STATISTIQUES POLICIERES DE CRIMINALITE

LIEU DE PERPETRATION: ZONE DE POLICE

ZONE DE SYLLE ET DENDRE

***ANNEXE IV: FAITS ENREGISTRES
NON CRIMINELS***



ZONE DE SYLLE ET DENDRE

Faits non criminels

Maladies / Décès / Disparition

	2000	2015	2016	2017	2018	2019	2020	2021	2022	2023	2024	2025
Suicide	15	18	17	10	11	10	9	11	12	16	13	5
Personne malade	4	8	14	5	17	6	14	9	3	12	8	1
Décès suspect		1	1		5	1		2	6	2	2	2
Décès naturel	5	3		3	1	2	1	3	3	2	2	
Disparition (personne disparue)	17	8	9	10	16	12	8	11	13	6	12	4
Accident (sauf roulage)	1	7	6	1		4	3	4	4	3	2	1
Sécurité des travailleurs (accident du travail)										4	4	1
Autres	5											
Total	47	45	47	29	50	35	35	40	41	45	43	14

Appels

	2000	2015	2016	2017	2018	2019	2020	2021	2022	2023	2024	2025
Alarme	2											
Appels	14	5	1	1	2	1	4	5	5		1	
Total	16	5	1	1	2	1	4	5	5		1	

Problèmes sociaux

	2000	2015	2016	2017	2018	2019	2020	2021	2022	2023	2024	2025
Différends familiaux	22	30	26	33	27	28	37	25	28	19	24	13
Différend (pas de coups)	54	40	38	24	30	21	25	28	18	23	28	17
Affaire civile	15	11	10	8	1	10	10	7	19	16	12	2
Protection de la jeunesse	37	20	18	32	49	32	24	35	29	6	10	2
Autres	22	1		1	2	2	3	2	11	2	5	2
Total	150	102	92	98	109	93	99	97	105	66	79	36

Catastrophes

	2000	2015	2016	2017	2018	2019	2020	2021	2022	2023	2024	2025
Catastrophe naturelle											1	



Catastrophes

	2000	2015	2016	2017	2018	2019	2020	2021	2022	2023	2024	2025
Dégâts tempête	1	1							1	1		
Autres	1									1		
Total	2	1							1	2	1	

Ordre public

	2000	2015	2016	2017	2018	2019	2020	2021	2022	2023	2024	2025
Troubles		1			1	4	1	4	2	1		2
Autres	1											
Total	1	1			1	4	1	4	2	1		2

Agissements suspects

	2000	2015	2016	2017	2018	2019	2020	2021	2022	2023	2024	2025
	25	27	23	24	18	10	6	8	6	6	8	1
Total	25	27	23	24	18	10	6	8	6	6	8	1

Objets trouvés

	2000	2015	2016	2017	2018	2019	2020	2021	2022	2023	2024	2025
	6	2	8	2		3	3	2	1	1	2	1
Total	6	2	8	2		3	3	2	1	1	2	1

Objets perdus

	2000	2015	2016	2017	2018	2019	2020	2021	2022	2023	2024	2025
	50	1.053	1.136	987	929	871	696	698	750	682	759	342
Total	50	1.053	1.136	987	929	871	696	698	750	682	759	342

Autres non-infractions

	2000	2015	2016	2017	2018	2019	2020	2021	2022	2023	2024	2025
Ordonnance de capture				1		1			1	2		2
Non-respect des conditions	4	2	5	7	3	9	5	8	5	20	15	10
Procès-verbal d'information	21	44	26	26	22	27	28	24	14	25	15	3
Notification		12	12	19	23	13	23	40	25	30	20	10
Dégradation involontaire câbles (non-télécom)		4	1	2	1							



Autres non-infractions

	2000	2015	2016	2017	2018	2019	2020	2021	2022	2023	2024	2025
Demande signalement surveillance électronique									7	19	15	2
Fonction de contrôle armes			1			1	5	18	47	3	13	3
Autres non infractions	84											
Total	109	62	45	55	49	51	61	90	99	99	78	30