

# ***STATISTIQUES POLICIERES DE CRIMINALITE***

---

*LIEU DE PERPETRATION: ZONE DE POLICE*

**ZP LA LOUVIERE**

***2000 - 1er Semestre 2025***

*Police fédérale - DGRIDRIIBIPOL*

# ***STATISTIQUES POLICIERES DE CRIMINALITE***

---

***LIEU DE PERPETRATION: ZONE DE POLICE***

**ZP LA LOUVIERE**

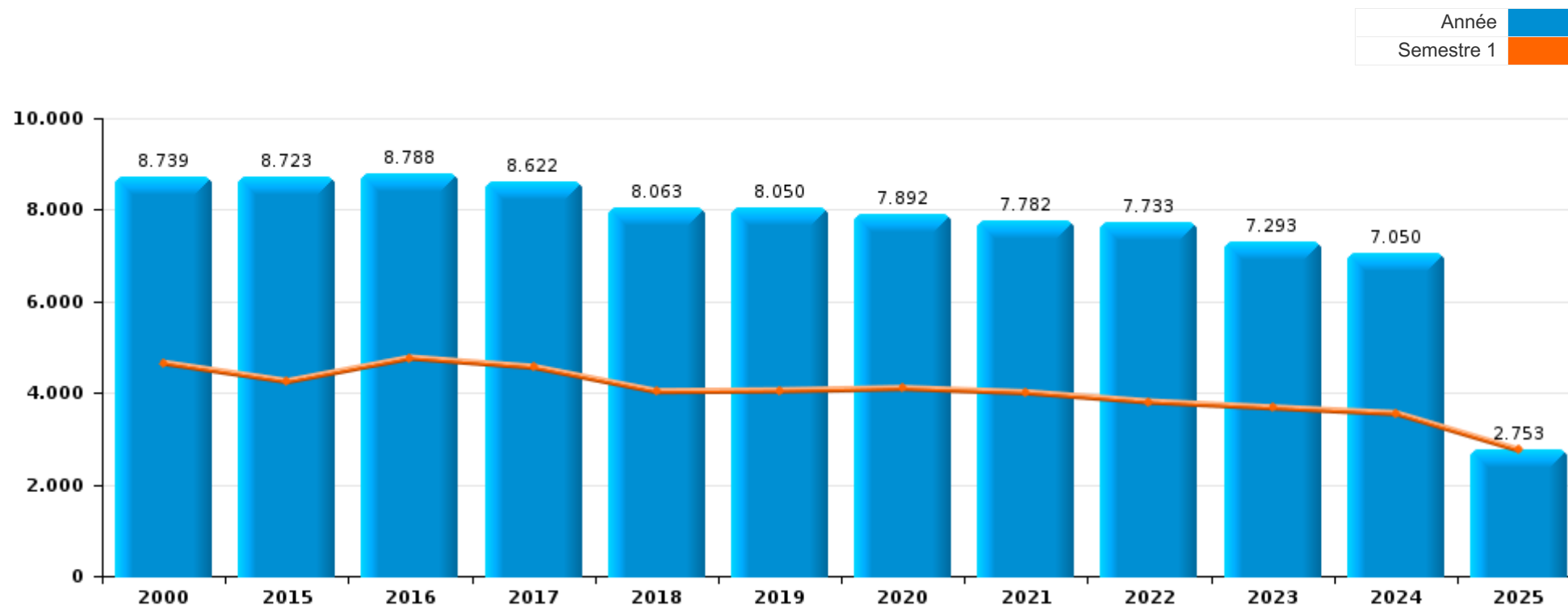
***PARTIE I : INFRACTIONS JUDICIAIRES***

# CRIMINALITE ENREGISTREE COMMISE AU NIVEAU DE LA ZONE DE POLICE



## ZP LA LOUVIERE

	2000	2015	2016	2017	2018	2019	2020	2021	2022	2023	2024	2025
Nombre total des délits	8.739	8.723	8.788	8.622	8.063	8.050	7.892	7.782	7.733	7.293	7.050	2.753



FPF/DGR/DRI/BIPOL - Statistiques policières de criminalité (date de clôture: 31/10/2025)

Les données pour les années 2001 jusqu'à 2014 ne sont plus publiées mais restent disponibles sur demande auprès du service BIPOL.

Les données pour 2025 ne concernent que le 1er semestre.



ZP LA LOUVIERE

	2000	2015	2016	2017	2018	2019	2020	2021	2022	2023	2024	2025
Vol et extorsion	4.394	3.339	3.130	2.804	2.369	2.278	1.375	1.640	1.659	1.447	1.422	648
Infr. contre l'intégrité physique	655	1.006	949	940	995	908	841	810	927	906	826	278
Dégradation de la propriété	1.039	749	925	791	873	854	616	717	737	682	694	276
Fraude	522	320	394	372	399	496	504	582	677	613	575	163
Infr. contre autres valeurs morales et sentiments	84	537	447	413	402	400	439	433	475	472	408	126
Infr. contre la sécurité publique	300	531	403	424	356	419	435	477	427	391	337	114
Protection de la jeunesse	14	398	454	454	393	362	336	354	324	331	348	172
Criminalité informatique		219	228	279	263	342	227	428	434	430	413	135
Drogues	591	199	234	388	400	286	279	189	232	233	230	133
Environnement	58	117	206	234	193	133	277	231	293	275	434	168
Armes et explosifs	78	184	217	227	186	246	159	227	170	225	214	60
Registre de population	193	292	204	354	288	303	202	164	77	73	25	7
Santé publique		1	2	2	9	6	1.301	565	23	4	5	
Infr. contre la foi publique	168	123	164	126	144	167	151	152	157	121	125	50
Ivresse et alcool	120	6	7	21	30	26	15	49	400	373	415	177
Législation sur les étrangers	14	129	124	208	154	178	166	149	143	150	100	68
Infr. contre les moeurs	101	99	92	104	128	123	131	187	138	162	157	56
Infr. contre la famille	92	223	207	124	161	132	74	75	144	132	74	36
Infr. contre l'autorité publique	74	53	110	92	91	98	129	114	101	76	83	13
Code pénal social	1	60	56	52	59	66	49	59	51	37	43	19
Autres lois spéciales	15	34	132	118	38	77	54	13	7	6	7	7
Protection de la personne	14	34	27	27	46	39	37	33	39	39	24	5
Infr. relative au statut juridique de l'enfant	15	15	32	24	32	50	42	40	35	32	32	11
Contravention Code pénal	140	4		1	1		2	2	1	2	1	
Législation économique	2		1	1	1	2	8	35	26	40	25	13
Infr. contre la liberté individuelle	8	7	14	10	13	13	13	21	5	10	5	8
Travail	6	13	1	7	10	6	5	4	6	12	9	1
Loi du football		10	3		3	25	6	4	1	3	7	3
Carte d'identité	36	4			4		2	6	4	1	1	1
Protection des revenus publics	1	5	12	13	10	4	1	4	3	2	1	
Exercice illégal de l'autorité publique	2	9	1	2	3	2	2	7	5	6	1	1
Pratiques commerciales	2			2	3	2	6	5	8	4	2	
Autres infractions Code pénal		1	3	3	1	1	1	2		1	5	4
Hormones et dopage			4	4	3	3	1	1				
Traite des êtres humains		2	2	1	2	2	2	1	3	1		
Marchand de sommeil			1				2	1	1		2	
Provocation crime ou délits							2	1				
Infr. contre la Sécurité de l'Etat			2									
Sécurité privée						1				1		
<b>Sous-total</b>	<b>8.739</b>	<b>8.723</b>	<b>8.788</b>	<b>8.622</b>	<b>8.063</b>	<b>8.050</b>	<b>7.892</b>	<b>7.782</b>	<b>7.733</b>	<b>7.293</b>	<b>7.050</b>	<b>2.753</b>
<b>Contravention règlement policier local</b>	<b>1</b>	<b>786</b>	<b>4.898</b>	<b>3.681</b>	<b>2.358</b>	<b>4.294</b>	<b>5.199</b>	<b>2.942</b>	<b>3.688</b>	<b>3.790</b>	<b>3.409</b>	<b>1.951</b>
<b>Sous-total</b>	<b>1</b>	<b>786</b>	<b>4.898</b>	<b>3.681</b>	<b>2.358</b>	<b>4.294</b>	<b>5.199</b>	<b>2.942</b>	<b>3.688</b>	<b>3.790</b>	<b>3.409</b>	<b>1.951</b>
<b>Total</b>	<b>8.740</b>	<b>9.509</b>	<b>13.686</b>	<b>12.303</b>	<b>10.421</b>	<b>12.344</b>	<b>13.091</b>	<b>10.724</b>	<b>11.421</b>	<b>11.083</b>	<b>10.459</b>	<b>4.704</b>

FPF/DGR/DRI/BIPOL - Statistiques policières de criminalité (date de clôture: 31/10/2025)

Les données pour les années 2001 jusqu'à 2014 ne sont plus publiées mais restent disponibles sur demande auprès du service BIPOL.

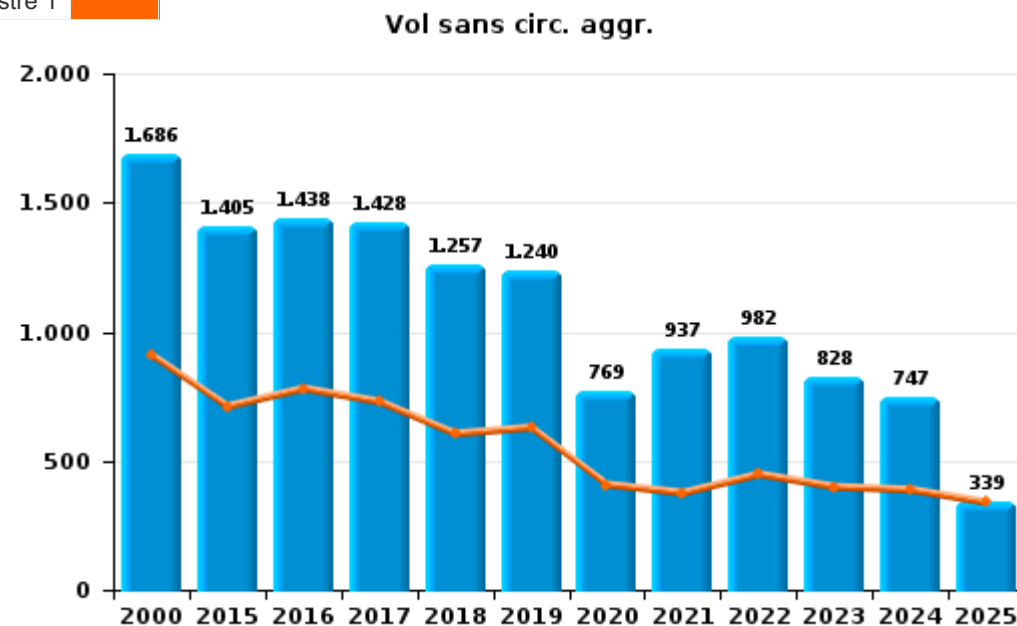
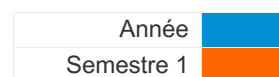
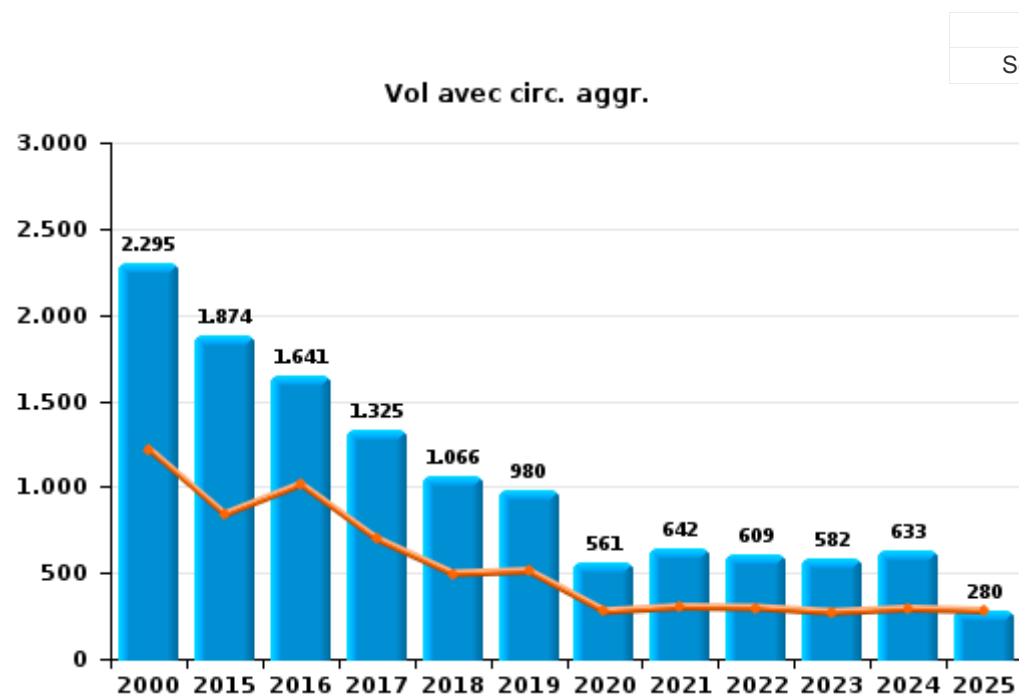
Les données pour 2025 ne concernent que le 1er semestre.



I.1. Catégorie des infractions : Vol et extorsion (top 5 des infractions au niveau national 2024)

ZP LA LOUVIERE

	2000	2015	2016	2017	2018	2019	2020	2021	2022	2023	2024	2025
<b>Vol sans circ. agr.</b>	1.686	1.405	1.438	1.428	1.257	1.240	769	937	982	828	747	339
<b>Vol avec circ. agr.</b>	2.295	1.874	1.641	1.325	1.066	980	561	642	609	582	633	280
<b>Vol non spécifié</b>	370	27	26	22	21	17	19	15	32	7	11	11
<b>Extorsion</b>	43	33	25	29	25	41	26	46	36	30	31	18
<b>Total</b>	<b>4.394</b>	<b>3.339</b>	<b>3.130</b>	<b>2.804</b>	<b>2.369</b>	<b>2.278</b>	<b>1.375</b>	<b>1.640</b>	<b>1.659</b>	<b>1.447</b>	<b>1.422</b>	<b>648</b>





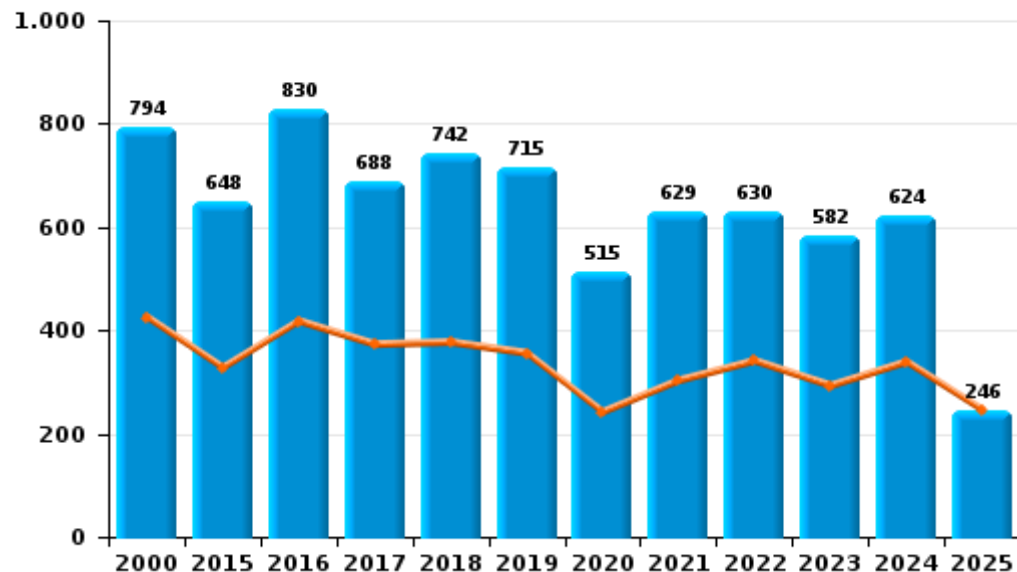
I.2. Catégorie des infractions : Dégradation de la propriété (top 5 des infractions au niveau national 2024)

ZP LA LOUVIERE

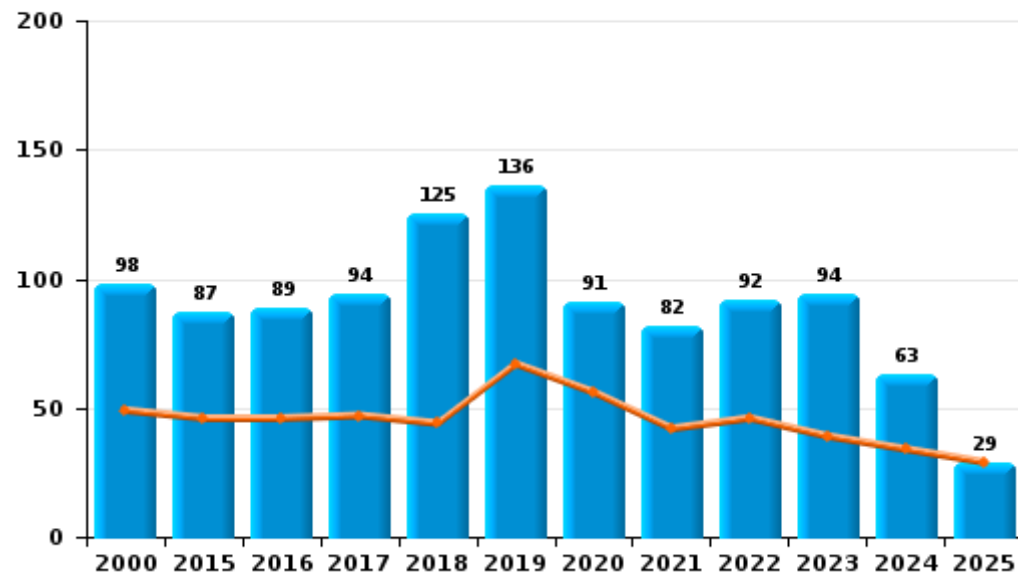
	2000	2015	2016	2017	2018	2019	2020	2021	2022	2023	2024	2025
Vandalisme	794	648	830	688	742	715	515	629	630	582	624	246
Incendie volontaire	69	76	75	82	96	115	77	62	67	71	45	21
Destruction, dénaturation, dégradation	147	14	6	9	6	3	10	6	15	6	6	
Incendie involontaire	29	11	14	12	29	21	14	20	25	23	18	8
Destruction par explosion volontaire											1	1
<b>Total</b>	<b>1.039</b>	<b>749</b>	<b>925</b>	<b>791</b>	<b>873</b>	<b>854</b>	<b>616</b>	<b>717</b>	<b>737</b>	<b>682</b>	<b>694</b>	<b>276</b>

Année	<span style="color: blue;">■</span>
Semestre 1	<span style="color: orange;">■</span>

Vandalisme



Incendie



FPF/DGR/DRI/BIPOL - Statistiques policières de criminalité (date de clôture: 31/10/2025)

Les données pour les années 2001 jusqu'à 2014 ne sont plus publiées mais restent disponibles sur demande auprès du service BIPOL.

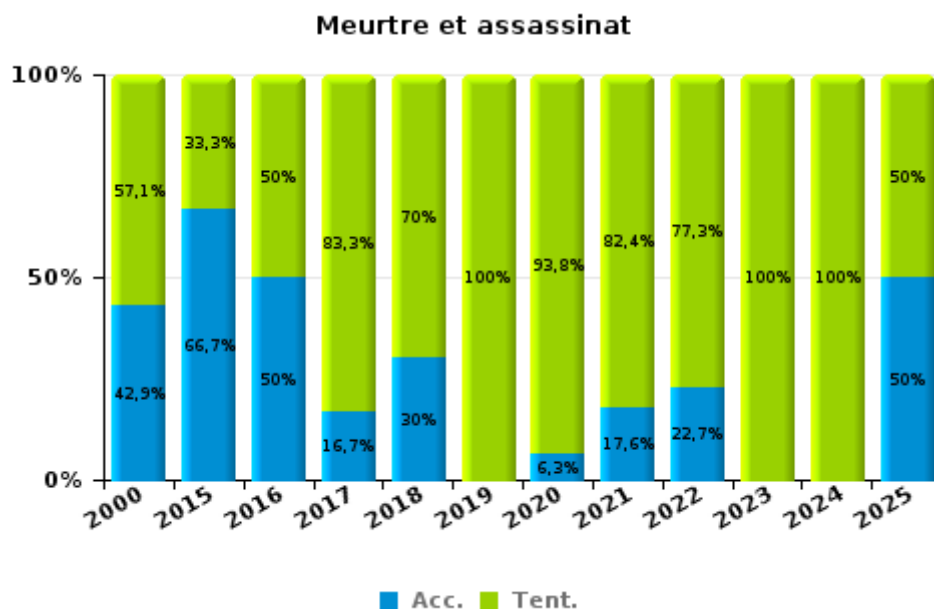
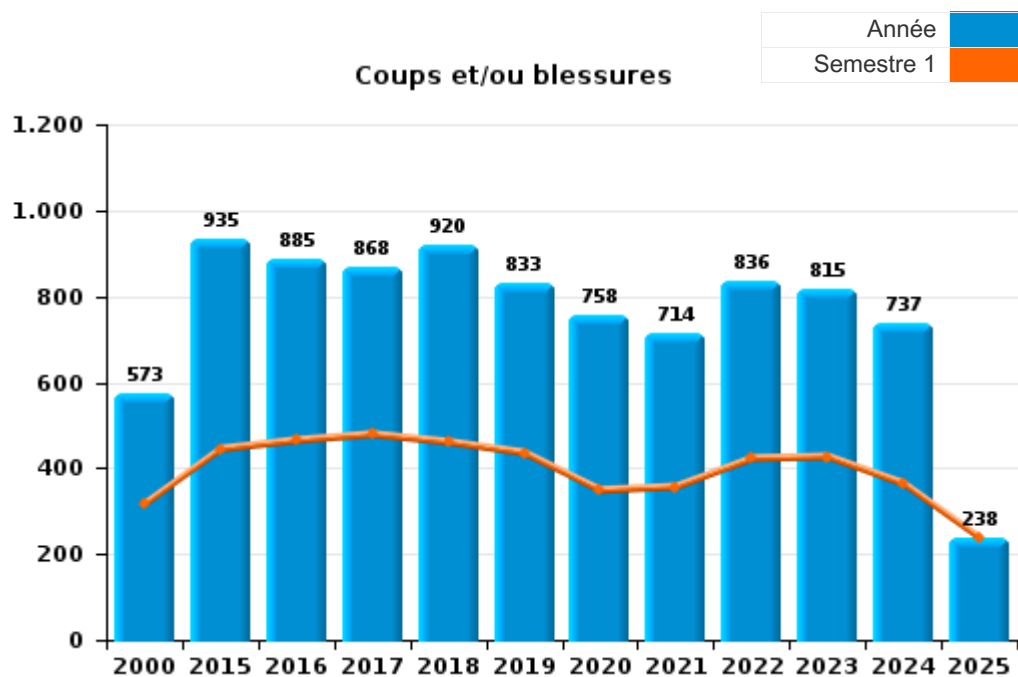
Les données pour 2025 ne concernent que le 1er semestre.



I.3. Catégorie des infractions : Infr. contre l'intégrité physique (top 5 des infractions au niveau national 2024)

ZP LA LOUVIERE

	2000	2015	2016	2017	2018	2019	2020	2021	2022	2023	2024	2025
Coups et/ou blessures	573	935	885	868	920	833	758	714	836	815	737	238
Autres	75	65	58	66	65	67	67	79	69	74	83	38
Meurtre et assassinat	7	6	6	6	10	8	16	17	22	17	6	2
<b>Total</b>	<b>655</b>	<b>1.006</b>	<b>949</b>	<b>940</b>	<b>995</b>	<b>908</b>	<b>841</b>	<b>810</b>	<b>927</b>	<b>906</b>	<b>826</b>	<b>278</b>



FPF/DGR/DRI/BIPOL - Statistiques policières de criminalité (date de clôture: 31/10/2025)  
 Les données pour les années 2001 jusqu'à 2014 ne sont plus publiées mais restent disponibles sur demande auprès du service BIPOL.  
 Les données pour 2025 ne concernent que le 1er semestre.



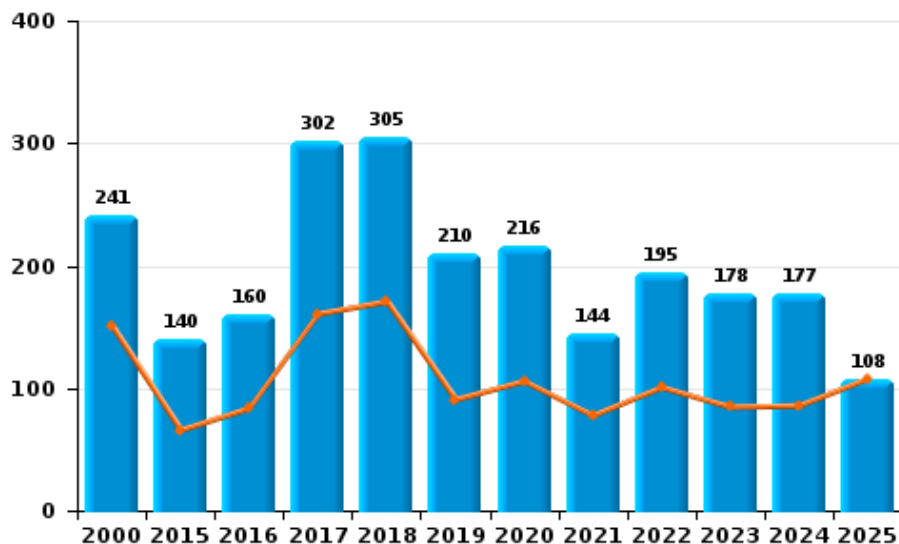
I.4. Catégorie des infractions : Drogues (top 5 des infractions au niveau national 2024)

ZP LA LOUVIERE

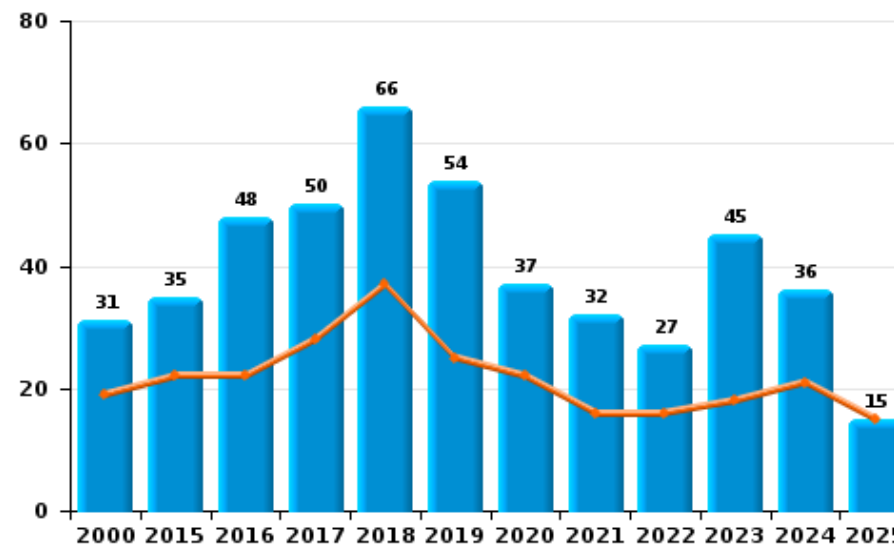
	2000	2015	2016	2017	2018	2019	2020	2021	2022	2023	2024	2025
Détention	241	140	160	302	305	210	216	144	195	178	177	108
Commerce	31	35	48	50	66	54	37	32	27	45	36	15
Usage	248	6	2	4	4		2	1	1	4	3	2
Importation et exportation	67	8	8	10	8	9	6	2	2		2	1
Fabrication		3	9	12	13	8	15	10	5	5	4	1
Autres	4	7	7	10	4	5	3		2	1	6	2
Protoxyde d'azote (gaz hilarant)											2	4
<b>Total</b>	<b>591</b>	<b>199</b>	<b>234</b>	<b>388</b>	<b>400</b>	<b>286</b>	<b>279</b>	<b>189</b>	<b>232</b>	<b>233</b>	<b>230</b>	<b>133</b>

Année ■  
Semestre 1 ■

Détention



Commerce





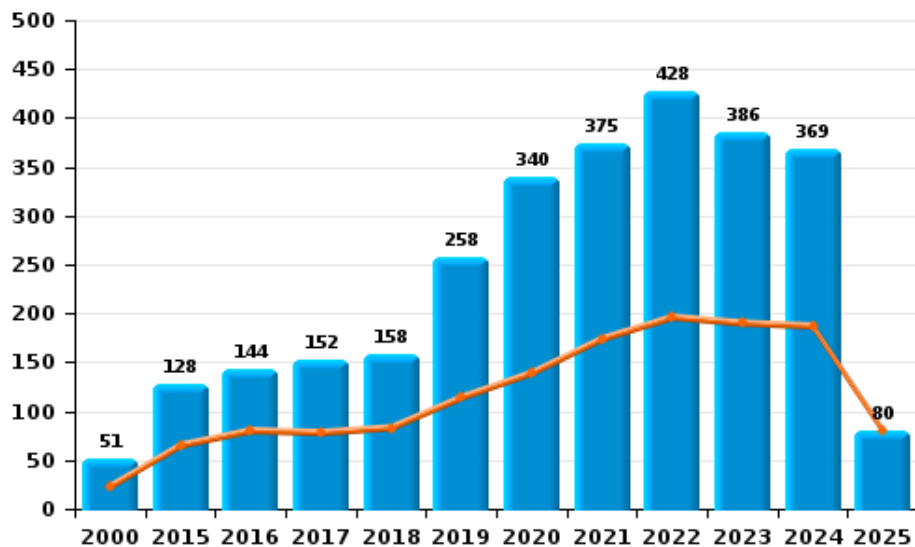
I.5. Catégorie des infractions : Fraude (top 5 des infractions au niveau national 2024)

ZP LA LOUVIERE

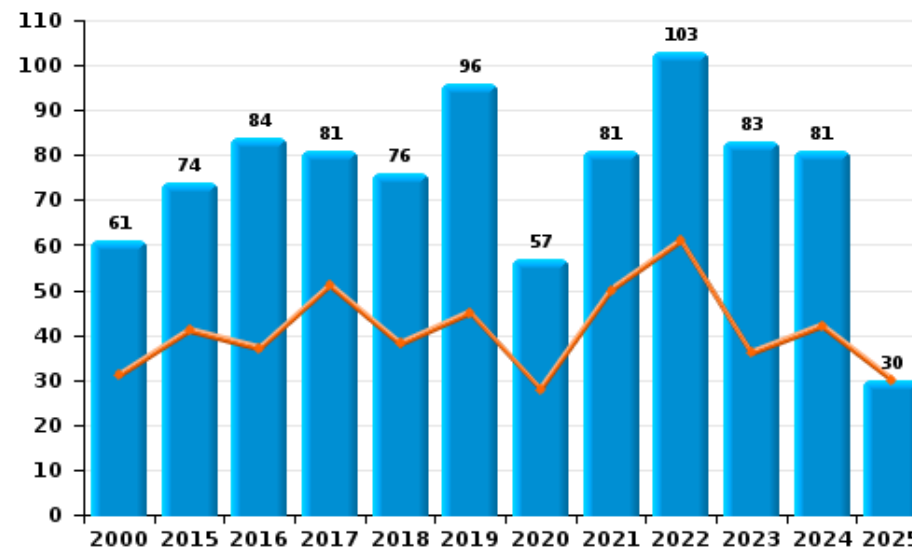
	2000	2015	2016	2017	2018	2019	2020	2021	2022	2023	2024	2025
Abus de confiance et infr. apparentées	61	74	84	81	76	96	57	81	103	83	81	30
Détournement et destruction frauduleuse	308	66	79	61	69	56	37	61	75	75	45	13
Escroquerie	51	128	144	152	158	258	340	375	428	386	369	80
Fraudes: Autres	26	9	26	18	18	14	31	31	19	40	51	19
Grivèlerie	18	4	11	5	12	10	6	1	7	3	3	
Infr. liées à l'insolvabilité		15	14	13	17	20	3	7	3	1		
Recel	58	24	36	42	49	42	30	26	42	25	26	21
<b>Total</b>	<b>522</b>	<b>320</b>	<b>394</b>	<b>372</b>	<b>399</b>	<b>496</b>	<b>504</b>	<b>582</b>	<b>677</b>	<b>613</b>	<b>575</b>	<b>163</b>



Escroquerie



Abus de confiance et infr. apparentée



# ***STATISTIQUES POLICIERES DE CRIMINALITE***

---

***LIEU DE PERPETRATION: ZONE DE POLICE***

**ZP LA LOUVIERE**

***PARTIE II : FIGURES CRIMINELLES / PHENOMENES***



**ZP LA LOUVIERE**

**FC Vol moyen de transport**

	2000	2015	2016	2017	2018	2019	2020	2021	2022	2023	2024	2025
Vol de voiture	526	188	157	160	99	123	78	90	51	71	71	41
Vol de moto	5	20	14	10	13	13	5	4	4	7	10	6
Carjacking	23	12	7	3	5	6	3	5		1	6	1
Homejacking	3		1	2	1			1				
Vol dans les garages	19	16	17	25	10	13	3	1	4	2	9	8
Vol de vélomoteur	129	58	71	26	30	19	19	34	11	18	20	10
Vol de vélo	64	52	61	58	45	46	40	33	52	25	16	10

**FC Cambriolage**

	2000	2015	2016	2017	2018	2019	2020	2021	2022	2023	2024	2025
Cambriolage dans habitation	893	888	687	559	401	392	262	274	243	230	269	114
Cambriolage ds entreprise ou commerce	295	135	164	134	117	98	57	49	63	38	68	26
Cambriolage ds service public ou bâtiment administ	120	66	134	66	57	46	24	22	27	25	25	1
Vol au bélier		2			3							
Cambriolage dans bâtiment (total)	1.276	1.083	979	756	574	534	341	344	333	293	362	141



**FC Vol autre**

	2000	2015	2016	2017	2018	2019	2020	2021	2022	2023	2024	2025
<b>Vol à main armée</b>	84	59	53	37	28	36	17	26	26	23	28	14
<b>Vol avec violence sans arme</b>	225	180	156	138	121	137	95	111	94	61	109	35
<b>Vol dans ou sur un véhicule</b>	979	734	671	538	518	432	245	328	318	326	295	169
<b>Sacjacking dans une voiture</b>				1	1	1						
<b>Vol d'armes et explosifs</b>	23	26	11	14	6	7	2	11	6	8	7	4
<b>Arrachage de sac à main</b>	29	13	13	10	7	8	5	6	8	5	5	
<b>Vol à l'arraché</b>	48	56	69	50	54	63	41	38	39	27	29	10
<b>Vol à la tire</b>	231	86	73	105	101	109	53	55	50	45	32	16
<b>Vol à l'étalage</b>	132	200	232	260	242	172	143	132	223	177	154	38
<b>Vol par ruse</b>	103	78	69	75	41	60	14	15	20	33	44	13
<b>Vol de métaux</b>	5	26	20	17	23	12	4	10	13	21	14	13
<b>Vol sur les chantiers</b>	48	27	42	36	29	33	24	14	20	28	22	8
<b>Home-invasion</b>		1		5	2		2			1	1	
<b>Vol d'animaux</b>	4	10	4	3	7	5	3	1	6	7	2	1
<b>Vol de cargaison</b>	1	19	21	31	25	33	6	13	21	29	20	8

**Criminalité ICT**

	2000	2015	2016	2017	2018	2019	2020	2021	2022	2023	2024	2025
<b>Fraude de cartes de paiements</b>	15	157	177	207	190	252	150	319	262	212	173	69
<b>Phishing</b>						5	3	3	5	2	3	3
<b>Ransomware</b>				3				1	4			
<b>Shouldersurfing</b>		11	14	55	48	60	27	35	11	2	2	
<b>Skimming</b>			5	1	1	1	2	2	1	1	1	



**FC Autre**

	2000	2015	2016	2017	2018	2019	2020	2021	2022	2023	2024	2025
Violence contre les métiers d'intérêt général	5	8	23	9	15	16	7	16	29	20	18	6
Viol collectif		3	2	5	1	1	1	5	4	2	2	1
Graffiti		17	11	21	16	16	10	13	18	11	11	4
Dégradation de voiture	70	369	543	432	505	482	325	339	332	303	334	126
Rixe au couteau	7	6	4	8	8	9	5	8	16	10	4	

**PH Violence intrafamiliale (VIF)**

	2000	2015	2016	2017	2018	2019	2020	2021	2022	2023	2024	2025
VIF: physique, dans le couple	37	264	257	241	275	227	235	200	215	238	211	78
VIF: physique, envers des descendants	12	61	49	42	51	38	42	37	37	42	44	17
VIF: physique, envers d'autres membres	93	53	56	49	54	50	42	33	29	55	41	11
VIF: sexuelle, dans le couple					1	2	1	1		2	4	1
VIF: sexuelle, envers des descendants	9	5	20	7	8	14	11	14	3			
VIF: sexuelle, envers d'autres membres	1							2		1		
VIF: psychique, dans le couple	75	276	256	169	219	185	118	124	185	176	119	57
VIF: psychique, envers des descendants		9	5	3	4	2	3	2	1	5	3	
VIF: psychique, envers d'autres membres	2	10	9	2	16	12	9	4	6	10	5	1
VIF: économique, dans le couple	5	24	9	12	14	15	6	14	11	12	9	4
VIF: économique, envers des descendants	4	3	2	4	1		1		1	2	1	
VIF: économique, envers d'autres membres	51	24	25	17	16	25	36	18	16	13	18	3



**PH Hormones et dopage**

	2000	2015	2016	2017	2018	2019	2020	2021	2022	2023	2024	2025
Dopage humain			4	4	3	3	1	1				
Engraissement illégal			1					1			1	

**PH Drogues**

	2000	2015	2016	2017	2018	2019	2020	2021	2022	2023	2024	2025
Vente de cocaïne		13	11	8	17	10	10	10	3	8	13	4
Import-export de cocaïne		1			1							
Import-export de drogues synthétiques					1							
Vente de drogues synthétiques					2		1			1	2	
Production de cannabis (culture)		2	6	6	6	5	9	8	3	2	1	1
Vente de cannabis en grande quantité			1		1					1		
Import-export d'héroïne					1							
Vente-traffic d'héroïne	1	7	6	2	3					2	1	

**PH Trafic d'armes**

	2000	2015	2016	2017	2018	2019	2020	2021	2022	2023	2024	2025
Commerce et production d'arme à feu et mun.		4	5	10	4			3	1	5		
Commerce et production d'arme non à feu		1	1	2	1	1		1		3		2

**PH Traite des êtres humains**

	2000	2015	2016	2017	2018	2019	2020	2021	2022	2023	2024	2025
TEH - exploitation économique		2	2	1	2		1		1	1		
TEH - exploitation sexuelle	13	3	2	2		4	1	3	5	4	4	



**PH Violence dans l'espace public**

	2000	2015	2016	2017	2018	2019	2020	2021	2022	2023	2024	2025
Violence physique (transport public)	17	12	14	12	9	6	5	6	9	6	3	5
Violence physique (voie publique)	242	390	363	354	344	332	330	295	344	310	314	101
Violence physique (autre endroit public)	18	17	10	5	12	8	15	4	11	10	11	1
Violence physique (endroit accessible au public)	85	76	82	88	78	93	39	49	93	99	68	21
Violence sexuelle (transport public)	1	3	1	2	1	1	2	7	4	6	5	1
Violence sexuelle (voie publique)	19	10	9	18	15	5	16	21	18	17	18	11
Violence sexuelle (autre endroit public)	7	3	3	2	2	2	1	2	1	1	2	
Violence sexuelle (endroit accessible au public)	8	15	10	11	8	19	13	10	13	21	12	8
Violence psychique (transport public)	6	13	10	10	8	20	11	7	14	11	14	1
Violence psychique (voie publique)	151	300	299	300	248	272	334	313	352	319	251	75
Violence psychique (autre endroit public)	15	25	21	34	32	36	33	23	30	14	19	4
Violence psychique (endroit accessible au public)	69	78	75	78	76	79	62	70	82	77	57	24
Vol à main armée (transport public)	4	2	3		1	1					2	
Vol à main armée (voie publique)	43	20	20	15	11	14	3	9	15	8	7	6
Vol à main armée (autre endroit public)		1	2		2	1		1				
Vol à main armée (endroit accessible au public)	24	24	21	14	11	16	10	11	8	5	11	4
Vol avec violence sans arme (transport public)	21	10	6	2	6	4	4	4	5	2	4	
Vol avec violence sans arme (voie publique)	138	111	88	74	59	71	49	48	55	32	55	24
Vol avec violence sans arme (autre endroit public)	6	3	3	6	9	5	2	4	1	4	2	1
Vol avec violence sans arme (endr. acces. au pub.)	32	26	28	30	19	27	16	21	18	10	24	2



**PH Autre**

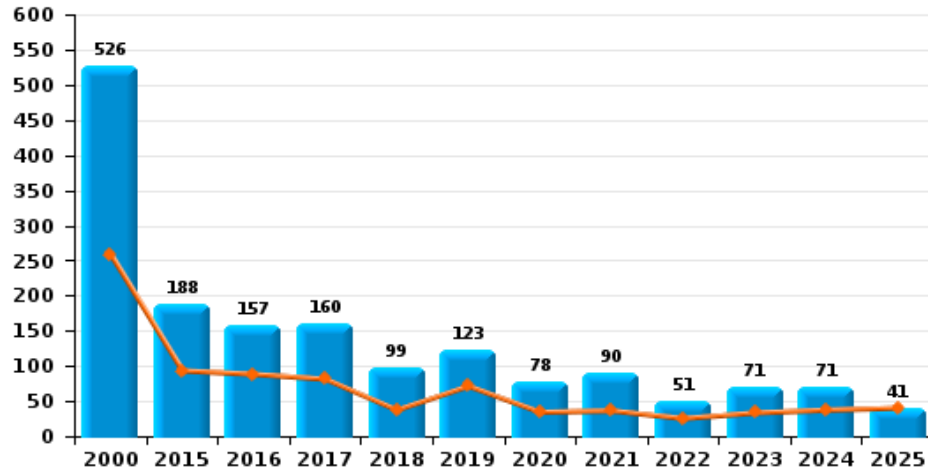
	2000	2015	2016	2017	2018	2019	2020	2021	2022	2023	2024	2025
<b>Faux policiers</b>	1	9	9	4	5	5	2	2			2	2
<b>Terrorisme, extrémisme et radicalisme</b>		2	2	1		2	1				1	
<b>Cyberharcèlement</b>	17	149	81	92	78	116	81	101	95	97	96	49
<b>Fraude à l'identité</b>	34	75	97	71	84	89	86	82	94	87	107	33



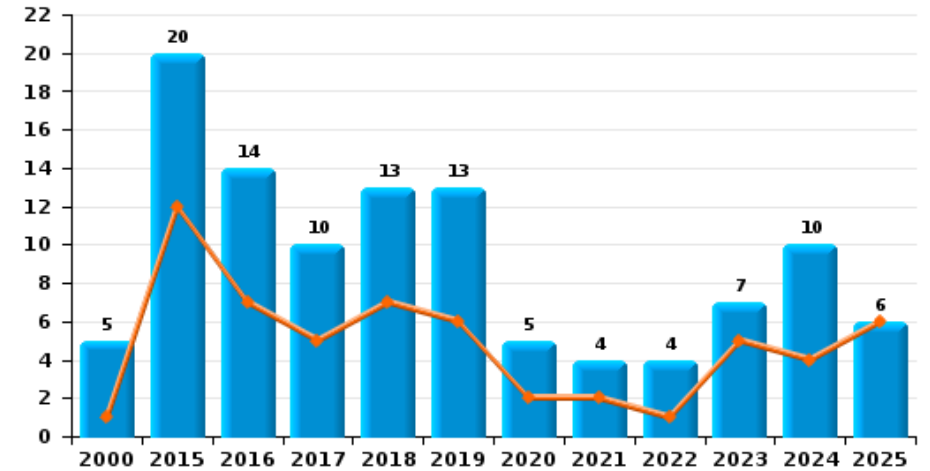
**ZP LA LOUVIERE**

Année ■  
Semestre 1 ■

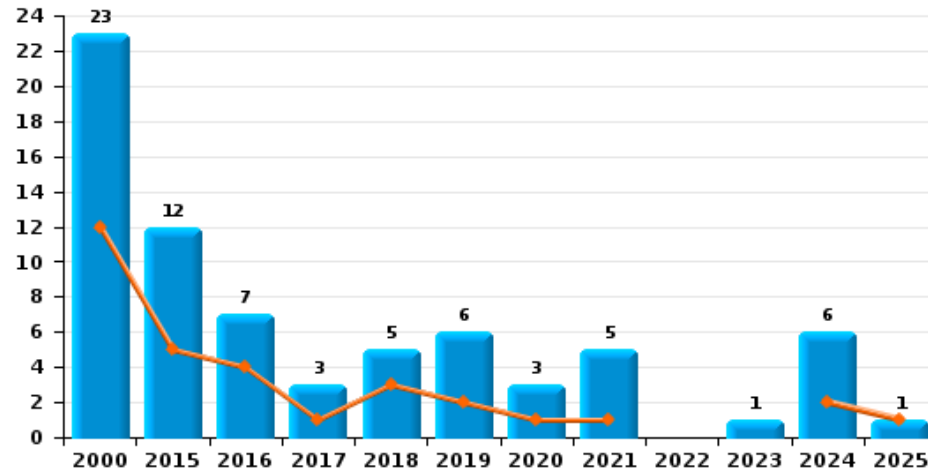
**Vol de voiture**



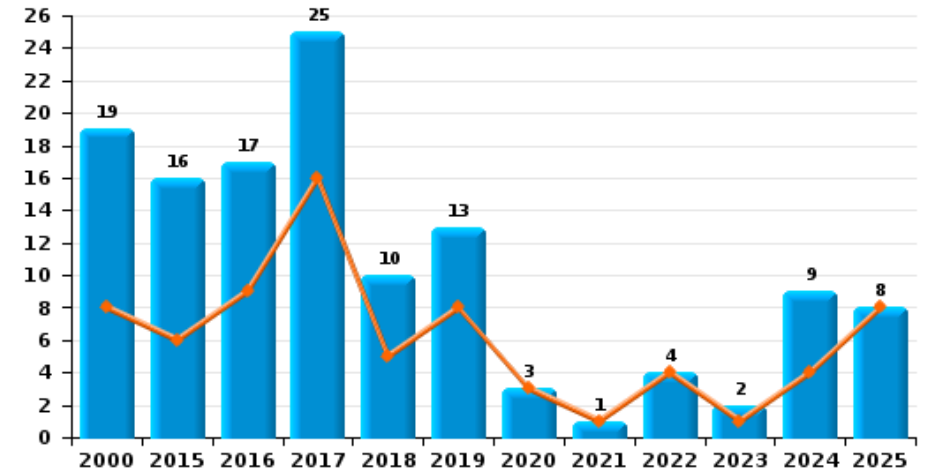
**Vol de moto**



**Carjacking**



**Vol dans les garages**

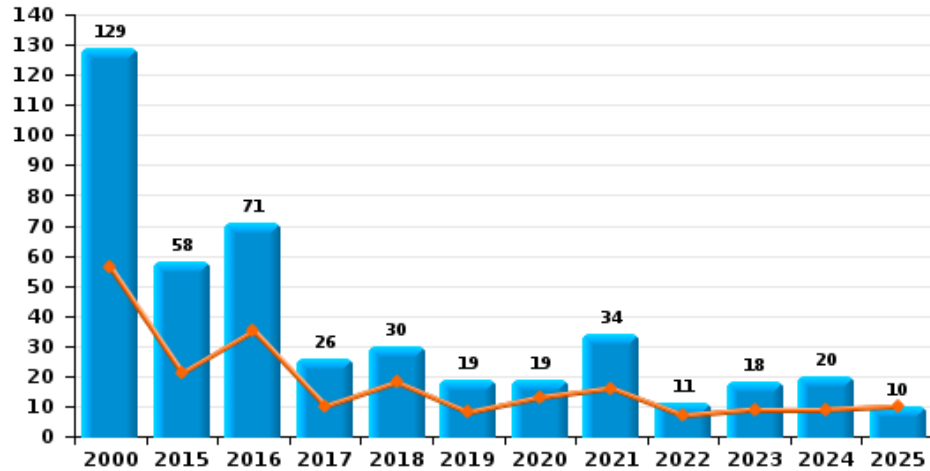




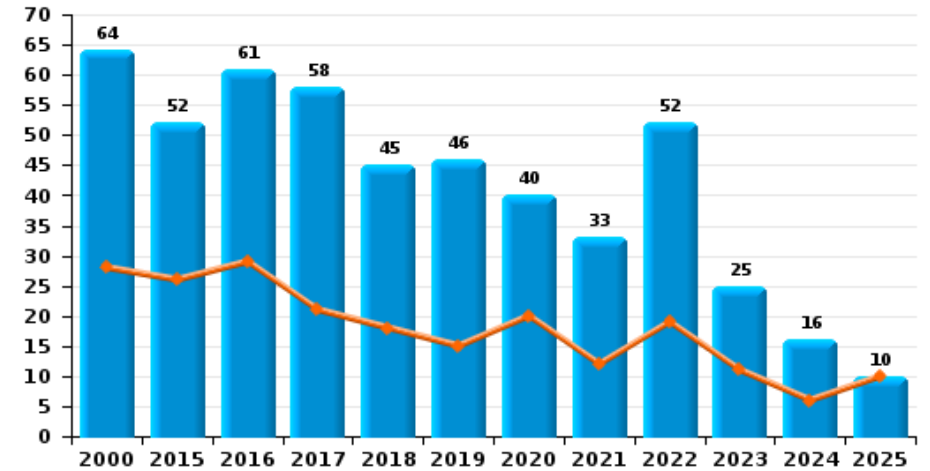
ZP LA LOUVIERE

Année ■  
Semestre 1 ■

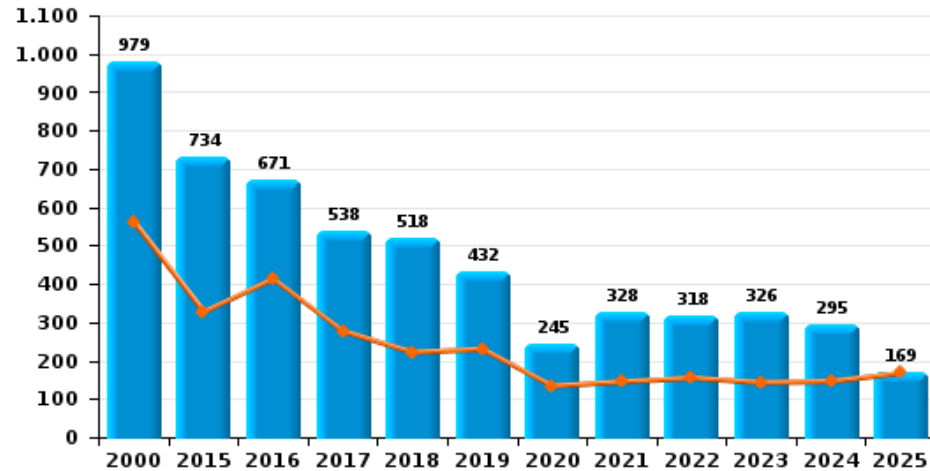
Vol de vélomoteur



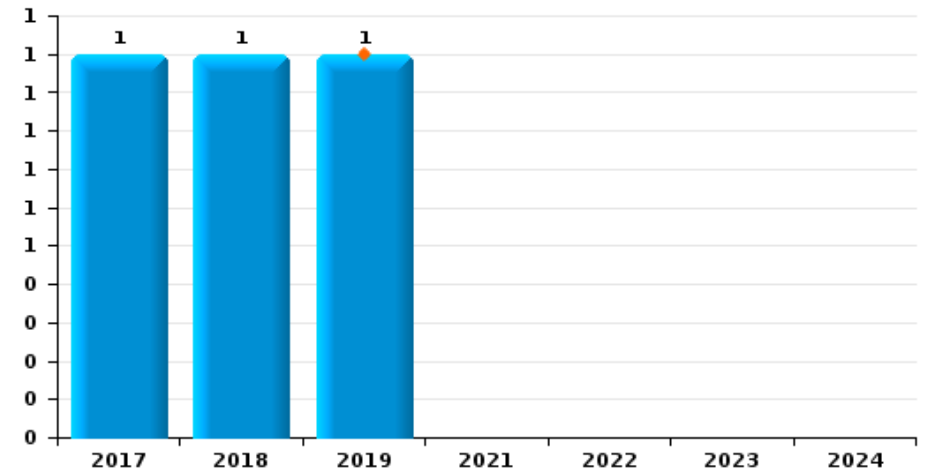
Vol de vélo



Vol dans ou sur un véhicule



Sacjacking dans une voiture

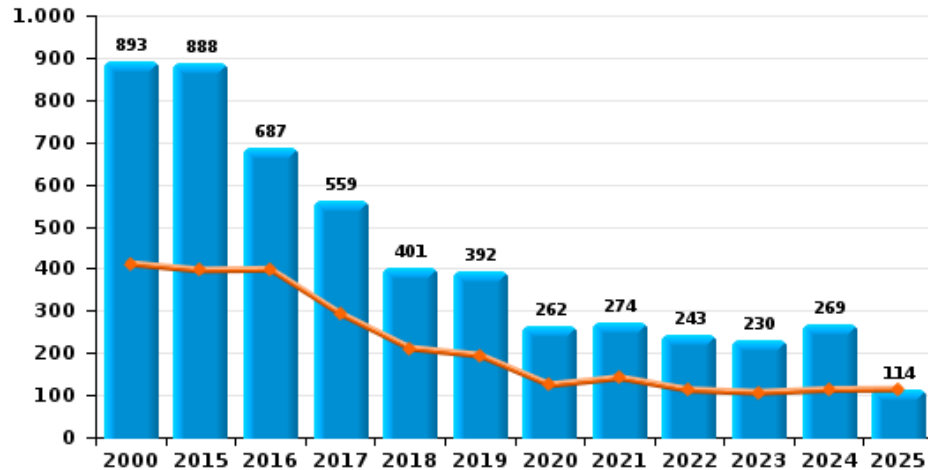




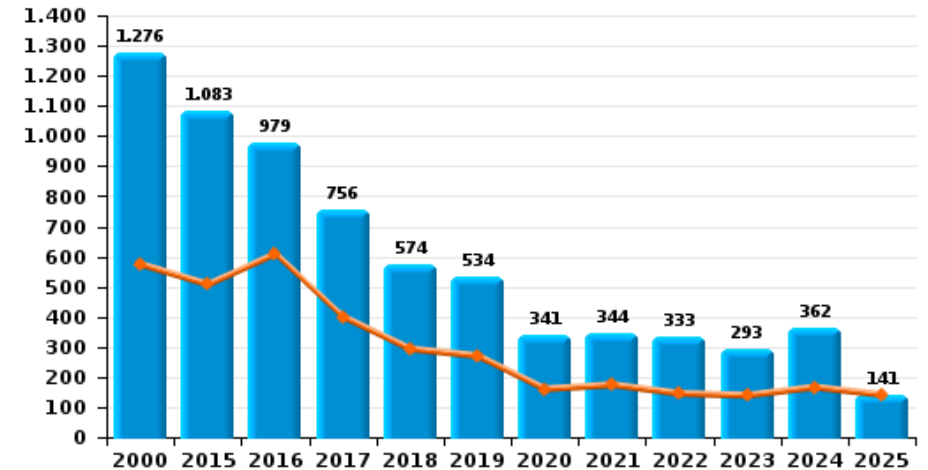
ZP LA LOUVIERE

Année ■  
Semestre 1 ■

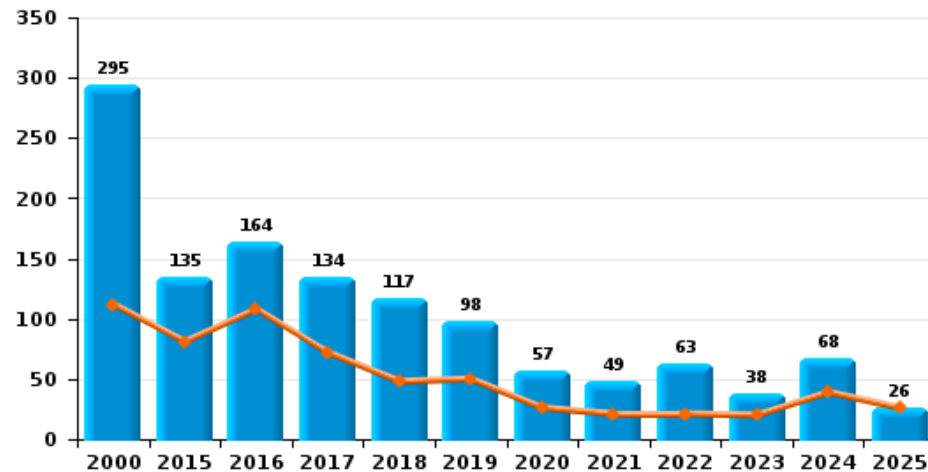
Cambriolage dans habitation



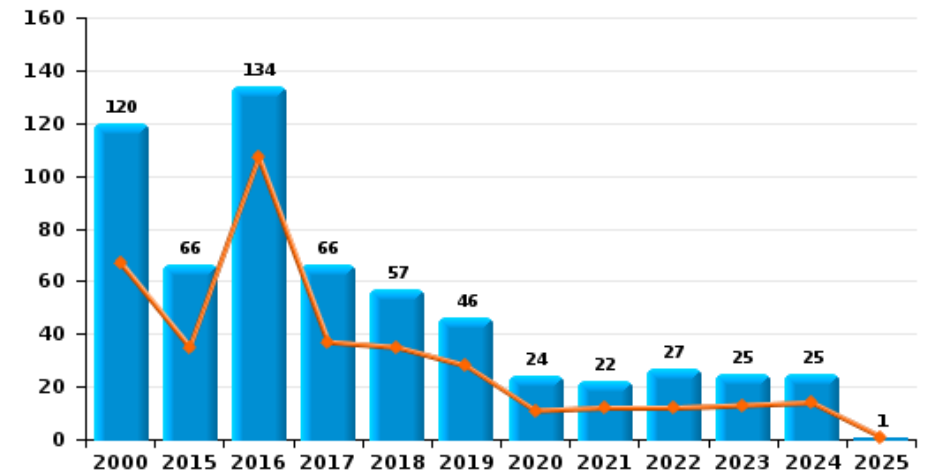
Cambriolage dans bâtiment (total)



Cambriolage ds entreprise ou commerce



Cambriolage ds service public ou bâtiment administ

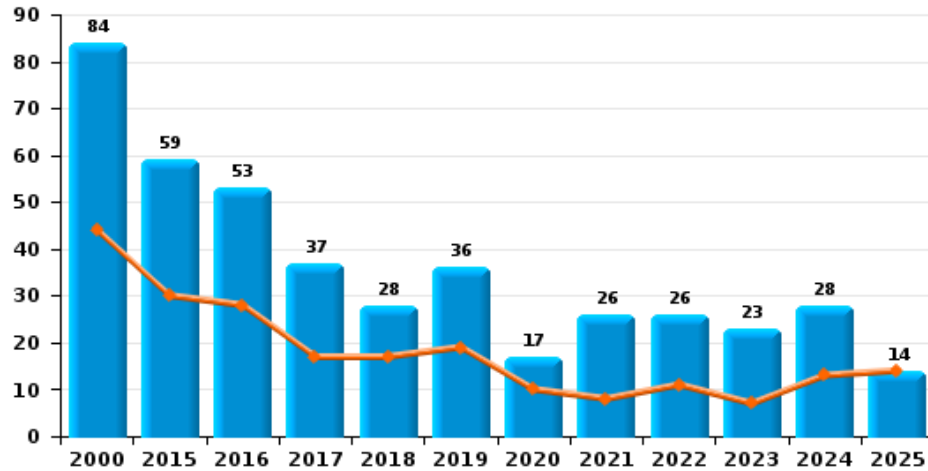




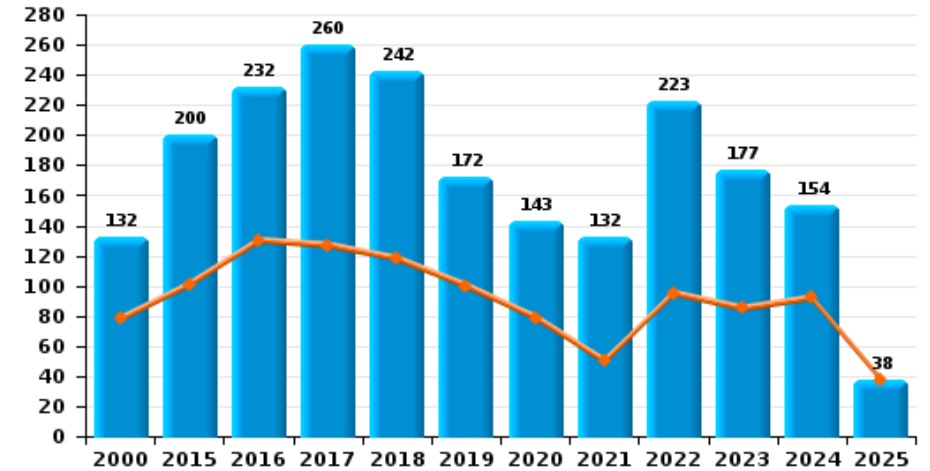
ZP LA LOUVIERE



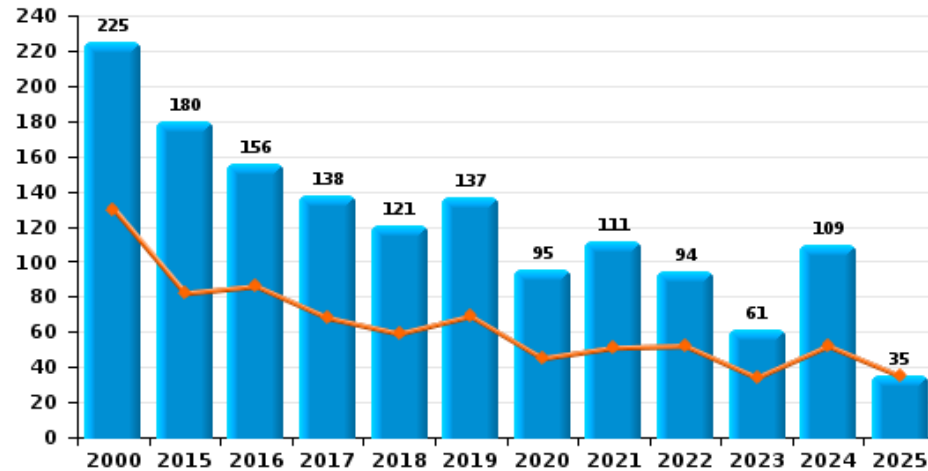
Vol à main armée



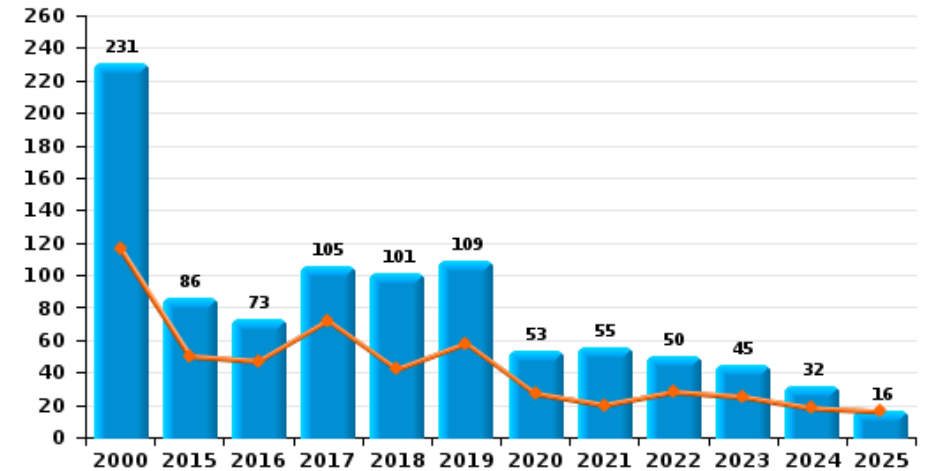
Vol à l'étalage



Vol avec violence sans arme

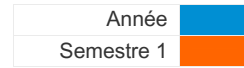


Vol à la tire

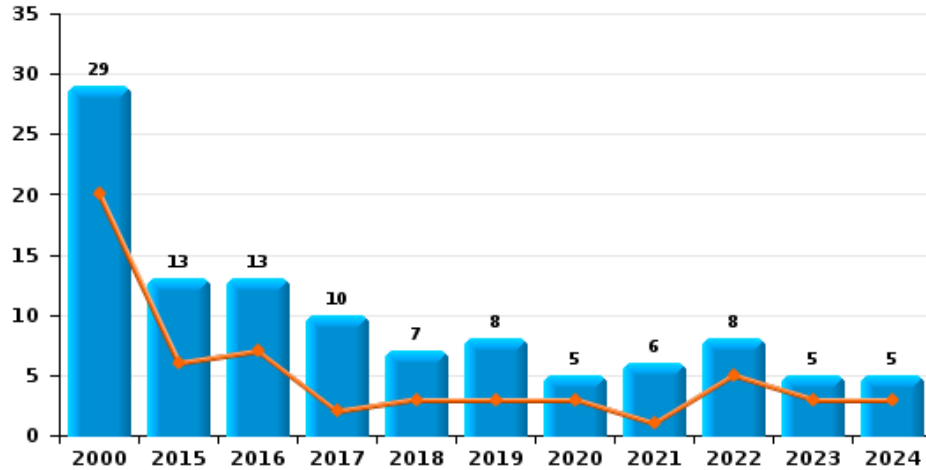




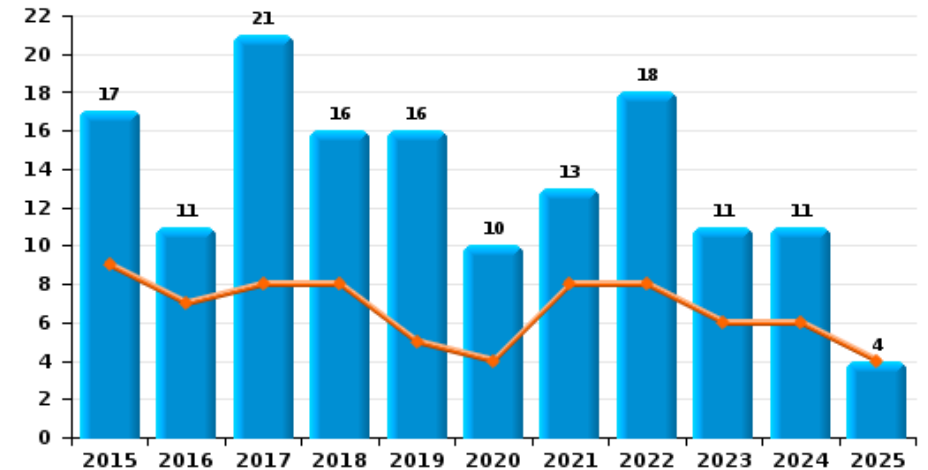
ZP LA LOUVIERE



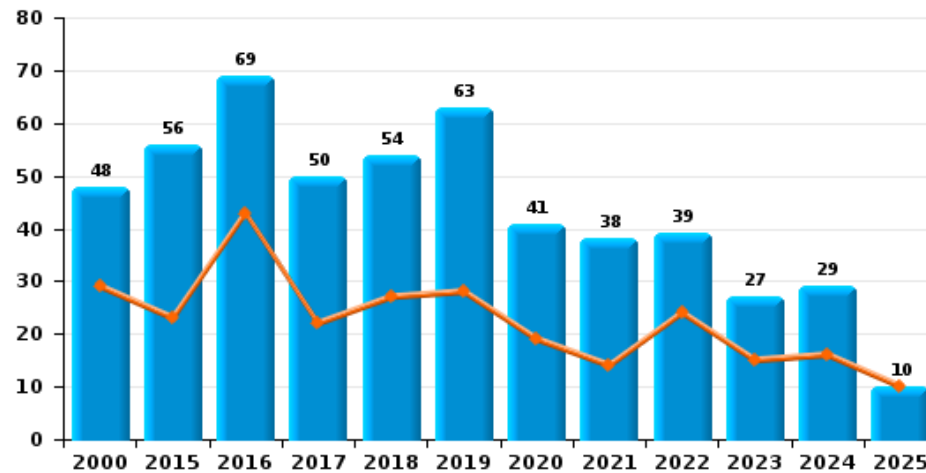
Arrachage de sac à main



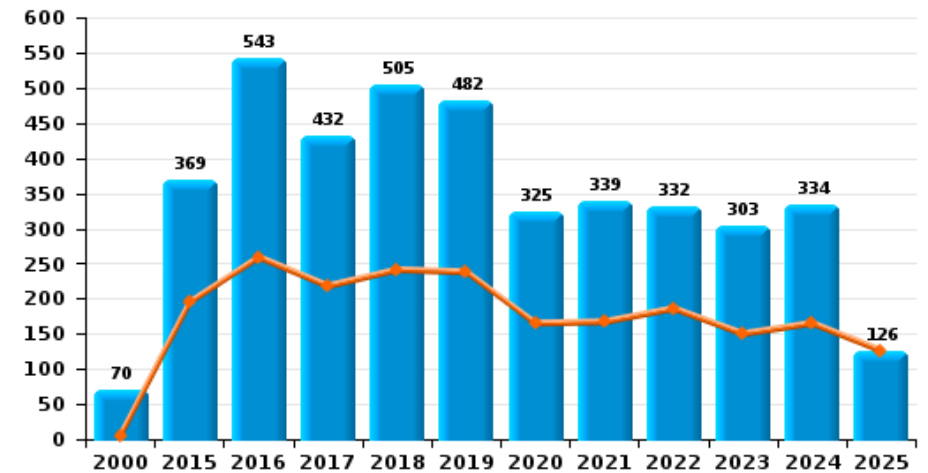
Graffiti



Vol à l'arraché



Dégradation de voiture





**ZP LA LOUVIERE**

**FC Vol moyen de transport**

		2000	2015	2016	2017	2018	2019	2020	2021	2022	2023	2024	2025
Vol de voiture	Trim 1	123	44	54	42	22	45	23	24	14	18	21	19
	Trim 2	136	50	35	40	16	27	12	13	12	16	17	22
	Trim 3	133	41	30	49	33	22	20	26	14	22	11	
	Trim 4	134	53	38	29	28	29	23	27	11	15	22	
	<b>Total</b>	<b>526</b>	<b>188</b>	<b>157</b>	<b>160</b>	<b>99</b>	<b>123</b>	<b>78</b>	<b>90</b>	<b>51</b>	<b>71</b>	<b>71</b>	<b>41</b>
Vol de moto	Trim 1		6	5	2	2	2		1		1	1	1
	Trim 2	1	6	2	3	5	4	2	1	1	4	3	5
	Trim 3	3	5	3	3	4	5	3		1	1	3	
	Trim 4	1	3	4	2	2	2		2	2	1	3	
	<b>Total</b>	<b>5</b>	<b>20</b>	<b>14</b>	<b>10</b>	<b>13</b>	<b>13</b>	<b>5</b>	<b>4</b>	<b>4</b>	<b>7</b>	<b>10</b>	<b>6</b>
Carjacking	Trim 1	4	2	2		3	1	1	1			1	1
	Trim 2	8	3	2	1		1					1	
	Trim 3	4	3		2	1	1	1	2		1	3	
	Trim 4	7	4	3		1	3	1	2			1	
	<b>Total</b>	<b>23</b>	<b>12</b>	<b>7</b>	<b>3</b>	<b>5</b>	<b>6</b>	<b>3</b>	<b>5</b>		<b>1</b>	<b>6</b>	<b>1</b>
Homejacking	Trim 1	1			1	1							
	Trim 2	1											
	Trim 3				1								
	Trim 4	1		1					1				
	<b>Total</b>	<b>3</b>		<b>1</b>	<b>2</b>	<b>1</b>			<b>1</b>				
Vol dans les garages	Trim 1	3	3	6	10	5	7	3	1	3		1	4
	Trim 2	5	3	3	6		1			1	1	3	4
	Trim 3	5	4	3	4	3	2				1		
	Trim 4	6	6	5	5	2	3					5	
	<b>Total</b>	<b>19</b>	<b>16</b>	<b>17</b>	<b>25</b>	<b>10</b>	<b>13</b>	<b>3</b>	<b>1</b>	<b>4</b>	<b>2</b>	<b>9</b>	<b>8</b>



FC Vol moyen de transport

		2000	2015	2016	2017	2018	2019	2020	2021	2022	2023	2024	2025
Vol de vélomoteur	Trim 1	24	9	14	3	5	4	7	4	4	3	5	3
	Trim 2	32	12	21	7	13	4	6	12	3	6	4	7
	Trim 3	33	13	11	11	7	4	2	6	2	5	6	
	Trim 4	40	24	25	5	5	7	4	12	2	4	5	
	<b>Total</b>	<b>129</b>	<b>58</b>	<b>71</b>	<b>26</b>	<b>30</b>	<b>19</b>	<b>19</b>	<b>34</b>	<b>11</b>	<b>18</b>	<b>20</b>	<b>10</b>
Vol de vélo	Trim 1	12	11	15	9	9	3	7	4	9	4	3	3
	Trim 2	16	15	14	12	9	12	13	8	10	7	3	7
	Trim 3	27	14	18	27	16	19	13	9	21	10	6	
	Trim 4	9	12	14	10	11	12	7	12	12	4	4	
	<b>Total</b>	<b>64</b>	<b>52</b>	<b>61</b>	<b>58</b>	<b>45</b>	<b>46</b>	<b>40</b>	<b>33</b>	<b>52</b>	<b>25</b>	<b>16</b>	<b>10</b>



FC Cambriolage

		2000	2015	2016	2017	2018	2019	2020	2021	2022	2023	2024	2025
Cambriolage dans habitation	Trim 1	194	233	260	138	106	82	75	68	57	61	58	57
	Trim 2	217	163	138	155	105	112	49	73	55	45	55	57
	Trim 3	279	208	158	113	73	90	62	68	73	69	59	
	Trim 4	203	284	131	153	117	108	76	65	58	55	97	
	<b>Total</b>	<b>893</b>	<b>888</b>	<b>687</b>	<b>559</b>	<b>401</b>	<b>392</b>	<b>262</b>	<b>274</b>	<b>243</b>	<b>230</b>	<b>269</b>	<b>114</b>
Cambriolage ds entreprise ou commerce	Trim 1	55	38	72	43	24	24	14	11	10	10	21	19
	Trim 2	57	43	36	29	24	26	12	10	11	10	18	7
	Trim 3	93	22	29	23	28	24	20	16	28	7	13	
	Trim 4	90	32	27	39	41	24	11	12	14	11	16	
	<b>Total</b>	<b>295</b>	<b>135</b>	<b>164</b>	<b>134</b>	<b>117</b>	<b>98</b>	<b>57</b>	<b>49</b>	<b>63</b>	<b>38</b>	<b>68</b>	<b>26</b>
Cambriolage ds service public ou bâtiment administ	Trim 1	32	19	49	19	18	8	7	5	4	8	10	1
	Trim 2	35	16	58	18	17	20	4	7	8	5	4	
	Trim 3	40	6	10	14	8	8	8	3	4	5	3	
	Trim 4	13	25	17	15	14	10	5	7	11	7	8	
	<b>Total</b>	<b>120</b>	<b>66</b>	<b>134</b>	<b>66</b>	<b>57</b>	<b>46</b>	<b>24</b>	<b>22</b>	<b>27</b>	<b>25</b>	<b>25</b>	<b>1</b>
Vol au bélier	Trim 1		1			1							
	Trim 2					2							
	Trim 4		1										
	<b>Total</b>		<b>2</b>			<b>3</b>							
Cambriolage dans bâtiment (total)	Trim 1	273	289	379	198	148	114	95	84	71	79	89	77
	Trim 2	301	218	230	202	145	156	65	90	74	60	77	64
	Trim 3	401	236	197	149	109	122	89	86	105	81	75	
	Trim 4	301	340	173	207	172	142	92	84	83	73	121	
	<b>Total</b>	<b>1.276</b>	<b>1.083</b>	<b>979</b>	<b>756</b>	<b>574</b>	<b>534</b>	<b>341</b>	<b>344</b>	<b>333</b>	<b>293</b>	<b>362</b>	<b>141</b>



FC Vol autre

		2000	2015	2016	2017	2018	2019	2020	2021	2022	2023	2024	2025
Vol à main armée	Trim 1	22	12	21	8	11	10	6	5	6	4	4	7
	Trim 2	22	18	7	9	6	9	4	3	5	3	9	7
	Trim 3	14	16	8	6	2	6	4	11	8	6	6	
	Trim 4	26	13	17	14	9	11	3	7	7	10	9	
	<b>Total</b>	<b>84</b>	<b>59</b>	<b>53</b>	<b>37</b>	<b>28</b>	<b>36</b>	<b>17</b>	<b>26</b>	<b>26</b>	<b>23</b>	<b>28</b>	<b>14</b>
Vol avec violence sans arme	Trim 1	64	35	51	38	35	35	21	26	37	19	22	22
	Trim 2	66	47	35	30	24	34	24	25	15	15	30	13
	Trim 3	41	52	28	37	32	35	31	23	26	10	40	
	Trim 4	54	46	42	33	30	33	19	37	16	17	17	
	<b>Total</b>	<b>225</b>	<b>180</b>	<b>156</b>	<b>138</b>	<b>121</b>	<b>137</b>	<b>95</b>	<b>111</b>	<b>94</b>	<b>61</b>	<b>109</b>	<b>35</b>
Vol dans ou sur un véhicule	Trim 1	269	163	244	150	111	150	80	80	78	74	78	67
	Trim 2	293	165	170	128	112	81	55	66	78	70	69	102
	Trim 3	200	224	113	131	130	88	65	121	67	67	90	
	Trim 4	217	182	144	129	165	113	45	61	95	115	58	
	<b>Total</b>	<b>979</b>	<b>734</b>	<b>671</b>	<b>538</b>	<b>518</b>	<b>432</b>	<b>245</b>	<b>328</b>	<b>318</b>	<b>326</b>	<b>295</b>	<b>169</b>
Sacjacking dans une voiture	Trim 1						1						
	Trim 3				1								
	Trim 4			1									
	<b>Total</b>			<b>1</b>	<b>1</b>	<b>1</b>							
Vol d'armes et explosifs	Trim 1	10	8	2	4		5	1	2	1	5	1	3
	Trim 2	4	4	5	5	2			2	3		2	1
	Trim 3	5	10	1	1		2		4		2	1	
	Trim 4	4	4	3	4	4		1	3	2	1	3	
	<b>Total</b>	<b>23</b>	<b>26</b>	<b>11</b>	<b>14</b>	<b>6</b>	<b>7</b>	<b>2</b>	<b>11</b>	<b>6</b>	<b>8</b>	<b>7</b>	<b>4</b>



FC Vol autre

		2000	2015	2016	2017	2018	2019	2020	2021	2022	2023	2024	2025
Arrachage de sac à main	Trim 1	12	1	6	2	3	2	3	1	3	2	2	
	Trim 2	8	5	1			1			2	1	1	
	Trim 3	5	4	3	7	2	2	1	2	1		1	
	Trim 4	4	3	3	1	2	3	1	3	2	2	1	
	<b>Total</b>	<b>29</b>	<b>13</b>	<b>13</b>	<b>10</b>	<b>7</b>	<b>8</b>	<b>5</b>	<b>6</b>	<b>8</b>	<b>5</b>	<b>5</b>	
Vol à l'arraché	Trim 1	15	7	25	14	16	14	13	9	14	7	6	5
	Trim 2	14	16	18	8	11	14	6	5	10	8	10	5
	Trim 3	10	19	14	17	15	21	15	10	8	5	6	
	Trim 4	9	14	12	11	12	14	7	14	7	7	7	
	<b>Total</b>	<b>48</b>	<b>56</b>	<b>69</b>	<b>50</b>	<b>54</b>	<b>63</b>	<b>41</b>	<b>38</b>	<b>39</b>	<b>27</b>	<b>29</b>	<b>10</b>
Vol à la tire	Trim 1	49	34	30	45	15	31	17	8	20	20	7	13
	Trim 2	67	16	17	27	27	27	10	12	8	5	11	3
	Trim 3	59	17	9	14	27	16	18	17	11	11	4	
	Trim 4	56	19	17	19	32	35	8	18	11	9	10	
	<b>Total</b>	<b>231</b>	<b>86</b>	<b>73</b>	<b>105</b>	<b>101</b>	<b>109</b>	<b>53</b>	<b>55</b>	<b>50</b>	<b>45</b>	<b>32</b>	<b>16</b>
Vol à l'étalage	Trim 1	49	55	74	58	65	62	52	32	56	46	57	28
	Trim 2	29	46	56	69	53	38	27	18	39	39	35	10
	Trim 3	30	51	42	64	63	28	28	34	57	46	29	
	Trim 4	24	48	60	69	61	44	36	48	71	46	33	
	<b>Total</b>	<b>132</b>	<b>200</b>	<b>232</b>	<b>260</b>	<b>242</b>	<b>172</b>	<b>143</b>	<b>132</b>	<b>223</b>	<b>177</b>	<b>154</b>	<b>38</b>
Vol par ruse	Trim 1	24	20	24	18	10	17	6	5	4	8	11	12
	Trim 2	22	19	18	11	9	11	3	4	2	5	9	1
	Trim 3	30	17	9	13	9	18	2	1	6	7	9	
	Trim 4	27	22	18	33	13	14	3	5	8	13	15	
	<b>Total</b>	<b>103</b>	<b>78</b>	<b>69</b>	<b>75</b>	<b>41</b>	<b>60</b>	<b>14</b>	<b>15</b>	<b>20</b>	<b>33</b>	<b>44</b>	<b>13</b>



FC Vol autre

		2000	2015	2016	2017	2018	2019	2020	2021	2022	2023	2024	2025
Vol de métaux	Trim 1		3	4	3	8	4	2	1	1	5	2	7
	Trim 2	1	10	7	4	5	2		2	4	6	3	6
	Trim 3	1	4	4	7	6	3	1	4	2	6	8	
	Trim 4	3	9	5	3	4	3	1	3	6	4	1	
	<b>Total</b>	<b>5</b>	<b>26</b>	<b>20</b>	<b>17</b>	<b>23</b>	<b>12</b>	<b>4</b>	<b>10</b>	<b>13</b>	<b>21</b>	<b>14</b>	<b>13</b>
Vol sur les chantiers	Trim 1	11	5	13	8	7	10	7	2	4	5	14	5
	Trim 2	20	11	7	11	7	9	7	5	5	4	3	3
	Trim 3	9	6	8	7	6	6	5	3	5	11	1	
	Trim 4	8	5	14	10	9	8	5	4	6	8	4	
	<b>Total</b>	<b>48</b>	<b>27</b>	<b>42</b>	<b>36</b>	<b>29</b>	<b>33</b>	<b>24</b>	<b>14</b>	<b>20</b>	<b>28</b>	<b>22</b>	<b>8</b>
Home-invasion	Trim 1		1										
	Trim 2							1					
	Trim 3				2	2					1		
	Trim 4				3			1				1	
	<b>Total</b>		<b>1</b>		<b>5</b>	<b>2</b>		<b>2</b>			<b>1</b>	<b>1</b>	
Vol d'animaux	Trim 1		4			2	1	2	1		2	1	
	Trim 2	3	1		2		2	1		3	4		1
	Trim 3	1	4	2		4	2			2	1	1	
	Trim 4		1	2	1	1				1			
	<b>Total</b>	<b>4</b>	<b>10</b>	<b>4</b>	<b>3</b>	<b>7</b>	<b>5</b>	<b>3</b>	<b>1</b>	<b>6</b>	<b>7</b>	<b>2</b>	<b>1</b>
Vol de cargaison	Trim 1		3	6	10	10	9	2	4	7	5	2	5
	Trim 2		8	7	1	4	10	1	6	4	8	3	3
	Trim 3		2	5	6	6	8	3	2	7	3	8	
	Trim 4	1	6	3	14	5	6		1	3	13	7	
	<b>Total</b>	<b>1</b>	<b>19</b>	<b>21</b>	<b>31</b>	<b>25</b>	<b>33</b>	<b>6</b>	<b>13</b>	<b>21</b>	<b>29</b>	<b>20</b>	<b>8</b>



Criminalité ICT

		2000	2015	2016	2017	2018	2019	2020	2021	2022	2023	2024	2025
Fraude de cartes de paiements	Trim 1	6	37	34	71	59	48	33	30	91	48	48	51
	Trim 2	2	35	48	39	48	62	32	74	48	51	34	18
	Trim 3	3	31	37	44	37	59	43	105	85	54	53	
	Trim 4	4	54	58	53	46	83	42	110	38	59	38	
	<b>Total</b>	<b>15</b>	<b>157</b>	<b>177</b>	<b>207</b>	<b>190</b>	<b>252</b>	<b>150</b>	<b>319</b>	<b>262</b>	<b>212</b>	<b>173</b>	<b>69</b>
Phishing	Trim 1							1	1	1	1	1	2
	Trim 2								1	1		2	1
	Trim 3					4	1			3			
	Trim 4					1	1	1			1		
	<b>Total</b>					<b>5</b>	<b>3</b>	<b>3</b>	<b>5</b>	<b>2</b>	<b>3</b>		<b>3</b>
Ransomware	Trim 1									1			
	Trim 2			2									
	Trim 3									2			
	Trim 4			1				1	1				
	<b>Total</b>			<b>3</b>				<b>1</b>	<b>4</b>				
Shouldersurfing	Trim 1		5	4	10	30	19	11	11	7	1	1	
	Trim 2		3	2	7	2	11	10	9		1		
	Trim 3		1	3	10	3	10	4	8	3			
	Trim 4		2	5	28	13	20	2	7	1		1	
	<b>Total</b>		<b>11</b>	<b>14</b>	<b>55</b>	<b>48</b>	<b>60</b>	<b>27</b>	<b>35</b>	<b>11</b>	<b>2</b>	<b>2</b>	
Skimming	Trim 1						1	1	1		1		
	Trim 2			1	1	1		1					
	Trim 3											1	
	Trim 4			4					1	1			
	<b>Total</b>			<b>5</b>	<b>1</b>	<b>1</b>	<b>1</b>	<b>2</b>	<b>2</b>	<b>1</b>	<b>1</b>	<b>1</b>	



FC Autre

		2000	2015	2016	2017	2018	2019	2020	2021	2022	2023	2024	2025
Violence contre les métiers d'intérêt général	Trim 1		2	4	6	7	6	1	6	12	3	6	2
	Trim 2	1	2	5	2	1	3	1	3	3	3	3	4
	Trim 3	3	1	5	1	2	1	3	3	10	7	3	
	Trim 4	1	3	9		5	6	2	4	4	7	6	
Total		5	8	23	9	15	16	7	16	29	20	18	6
Viol collectif	Trim 1		2						1	1		1	
	Trim 2			1	2			1	4	1			1
	Trim 3		1	1	2		1			1		1	
	Trim 4				1	1				1	2		
Total			3	2	5	1	1	1	5	4	2	2	1
Graffiti	Trim 1		4	5	6	4	4	3	2	3	1	1	1
	Trim 2		5	2	2	4	1	1	6	5	5	5	3
	Trim 3		2	3	5	5	2	3	2	5	3	3	
	Trim 4		6	1	8	3	9	3	3	5	2	2	
Total			17	11	21	16	16	10	13	18	11	11	4
Dégradation de voiture	Trim 1		99	119	108	112	126	95	82	98	77	97	74
	Trim 2	6	96	140	110	129	112	70	85	88	73	68	52
	Trim 3	20	95	131	115	139	136	89	89	76	79	86	
	Trim 4	44	79	153	99	125	108	71	83	70	74	83	
Total		70	369	543	432	505	482	325	339	332	303	334	126
Rixe au couteau	Trim 1	1		2	2	4	2		1	3	2	1	
	Trim 2	4	1	1	1	1	1	3	3	4	4	1	
	Trim 3	1		1	3		5	1		8	2	1	
	Trim 4	1	5		2	3	1	1	4	1	2	1	
Total		7	6	4	8	8	9	5	8	16	10	4	



PH Violence intrafamiliale (VIF)

		2000	2015	2016	2017	2018	2019	2020	2021	2022	2023	2024	2025
VIF: physique, dans le couple	Trim 1	9	61	64	71	66	45	61	44	50	61	42	40
	Trim 2	8	66	54	65	65	74	47	50	66	57	54	38
	Trim 3	11	70	83	55	68	56	69	63	48	62	60	
	Trim 4	9	67	56	50	76	52	58	43	51	58	55	
	<b>Total</b>	<b>37</b>	<b>264</b>	<b>257</b>	<b>241</b>	<b>275</b>	<b>227</b>	<b>235</b>	<b>200</b>	<b>215</b>	<b>238</b>	<b>211</b>	<b>78</b>
VIF: physique, envers des descendants	Trim 1	2	13	16	17	14	11	6	13	5	9	12	8
	Trim 2	2	17	9	6	11	10	10	10	9	8	8	9
	Trim 3	6	16	12	10	11	7	13	6	13	10	11	
	Trim 4	2	15	12	9	15	10	13	8	10	15	13	
	<b>Total</b>	<b>12</b>	<b>61</b>	<b>49</b>	<b>42</b>	<b>51</b>	<b>38</b>	<b>42</b>	<b>37</b>	<b>37</b>	<b>42</b>	<b>44</b>	<b>17</b>
VIF: physique, envers d'autres membres	Trim 1	22	8	11	6	10	9	10	7	6	14	5	9
	Trim 2	33	10	16	13	13	16	12	10	8	14	11	2
	Trim 3	18	18	17	18	15	11	10	6	7	13	15	
	Trim 4	20	17	12	12	16	14	10	10	8	14	10	
	<b>Total</b>	<b>93</b>	<b>53</b>	<b>56</b>	<b>49</b>	<b>54</b>	<b>50</b>	<b>42</b>	<b>33</b>	<b>29</b>	<b>55</b>	<b>41</b>	<b>11</b>
VIF: sexuelle, dans le couple	Trim 1							1					
	Trim 2											1	1
	Trim 3						2		1		1	2	
	Trim 4				1						1	1	
	<b>Total</b>					<b>1</b>	<b>2</b>	<b>1</b>	<b>1</b>		<b>2</b>	<b>4</b>	<b>1</b>
VIF: sexuelle, envers des descendants	Trim 1	3	1	7	3	2	4	3	3	3			
	Trim 2	1	2	5		1	4	2	4				
	Trim 3	2	1	5	2	1	3	3	4				
	Trim 4	3	1	3	2	4	3	3	3				
	<b>Total</b>	<b>9</b>	<b>5</b>	<b>20</b>	<b>7</b>	<b>8</b>	<b>14</b>	<b>11</b>	<b>14</b>	<b>3</b>			



PH Violence intrafamiliale (VIF)

		2000	2015	2016	2017	2018	2019	2020	2021	2022	2023	2024	2025
VIF: sexuelle, envers d'autres membres	Trim 1	1							1		1		
	Trim 3								1				
	<b>Total</b>	<b>1</b>							<b>2</b>		<b>1</b>		
VIF: psychique, dans le couple	Trim 1	13	44	76	39	45	54	31	19	68	46	40	27
	Trim 2	15	65	72	37	57	30	23	21	37	43	29	30
	Trim 3	26	68	58	38	63	55	31	37	31	53	19	
	Trim 4	21	99	50	55	54	46	33	47	49	34	31	
	<b>Total</b>	<b>75</b>	<b>276</b>	<b>256</b>	<b>169</b>	<b>219</b>	<b>185</b>	<b>118</b>	<b>124</b>	<b>185</b>	<b>176</b>	<b>119</b>	<b>57</b>
VIF: psychique, envers des descendants	Trim 1		3	2		1	1	1			3	2	
	Trim 2		3					1			1		
	Trim 3		2	2		1	1		2	1	1		
	Trim 4		1	1	3	2		1				1	
	<b>Total</b>		<b>9</b>	<b>5</b>	<b>3</b>	<b>4</b>	<b>2</b>	<b>3</b>	<b>2</b>	<b>1</b>	<b>5</b>	<b>3</b>	
VIF: psychique, envers d'autres membres	Trim 1	1		2	1	4	2	1	1	2	1	1	1
	Trim 2		7	1	1	2	3	3			5	1	
	Trim 3	1		4		4	2	4	2	3	1	1	
	Trim 4		3	2		6	5	1	1	1	3	2	
	<b>Total</b>	<b>2</b>	<b>10</b>	<b>9</b>	<b>2</b>	<b>16</b>	<b>12</b>	<b>9</b>	<b>4</b>	<b>6</b>	<b>10</b>	<b>5</b>	<b>1</b>
VIF: économique, dans le couple	Trim 1		5	3	1	5	4		4	4	3	5	
	Trim 2		9	4	6	4	4		2	3	3	1	4
	Trim 3	4	5	1	2	3	3	3	5	3	1	1	
	Trim 4	1	5	1	3	2	4	3	3	1	5	2	
	<b>Total</b>	<b>5</b>	<b>24</b>	<b>9</b>	<b>12</b>	<b>14</b>	<b>15</b>	<b>6</b>	<b>14</b>	<b>11</b>	<b>12</b>	<b>9</b>	<b>4</b>



PH Violence intrafamiliale (VIF)

		2000	2015	2016	2017	2018	2019	2020	2021	2022	2023	2024	2025
VIF: économique, envers des descendants	Trim 1	2		1	1	1					1		
	Trim 2	1	2		2								
	Trim 3	1		1						1	1	1	
	Trim 4		1		1			1					
	<b>Total</b>	<b>4</b>	<b>3</b>	<b>2</b>	<b>4</b>	<b>1</b>		<b>1</b>		<b>1</b>	<b>2</b>	<b>1</b>	
VIF: économique, envers d'autres membres	Trim 1	12	7	5	4	4	7	3	6	3	4	3	2
	Trim 2	14	6	9	5	3	4	5	4	4	4	1	1
	Trim 3	15	8	5	5	4	10	5	4	6	4	10	
	Trim 4	10	3	6	3	5	4	23	4	3	1	4	
	<b>Total</b>	<b>51</b>	<b>24</b>	<b>25</b>	<b>17</b>	<b>16</b>	<b>25</b>	<b>36</b>	<b>18</b>	<b>16</b>	<b>13</b>	<b>18</b>	<b>3</b>



PH Hormones et dopage

		2000	2015	2016	2017	2018	2019	2020	2021	2022	2023	2024	2025
<b>Dopage humain</b>	Trim 1			1	1	1	1						
	Trim 2			1									
	Trim 3			1			1	1	1				
	Trim 4			1	3	2	1						
<b>Total</b>				<b>4</b>	<b>4</b>	<b>3</b>	<b>3</b>	<b>1</b>	<b>1</b>				
<b>Engraissement illégal</b>	Trim 1								1			1	
	Trim 4			1									
	<b>Total</b>			<b>1</b>					<b>1</b>			<b>1</b>	



PH Drogues

		2000	2015	2016	2017	2018	2019	2020	2021	2022	2023	2024	2025
Vente de cocaïne	Trim 1		4	1	1	3	1	4	1		2	7	1
	Trim 2		4	2	4	6	1	3	1	2	1	2	3
	Trim 3		1	2	1	5	1	2	6	1		3	
	Trim 4		4	6	2	3	7	1	2		5	1	
Total			13	11	8	17	10	10	10	3	8	13	4
Import-export de cocaïne	Trim 1					1							
	Trim 4		1										
Total			1			1							
Import-export de drogues synthétiques	Trim 4					1							
Total						1							
Vente de drogues synthétiques	Trim 1											1	
	Trim 2										1		
	Trim 3				1		1					1	
	Trim 4				1								
Total					2		1				1	2	
Production de cannabis (culture)	Trim 1		1		2	2	2		2	1			1
	Trim 2			1	1	3		2	1	1	1	1	
	Trim 3		1		2	1	2	4	3				
	Trim 4			5	1		1	3	2	1	1		
Total			2	6	6	6	5	9	8	3	2	1	1
Vente de cannabis en grande quantité	Trim 1					1							
	Trim 4			1							1		
Total				1		1					1		
Import-export d'héroïne	Trim 4					1							
Total						1							



PH Drogues

		2000	2015	2016	2017	2018	2019	2020	2021	2022	2023	2024	2025
Vente-traffic d héroïne	Trim 1		2	2	1	1							
	Trim 2		2	2								1	
	Trim 3			1		1							
	Trim 4	1	3	1	1	1					2		
<b>Total</b>		<b>1</b>	<b>7</b>	<b>6</b>	<b>2</b>	<b>3</b>					<b>2</b>	<b>1</b>	



PH Trafic d'armes

		2000	2015	2016	2017	2018	2019	2020	2021	2022	2023	2024	2025
Commerce et production d'arme à feu et mun.	Trim 1		1	1	4	1			2	1	1		
	Trim 2		3	2	4	3					1		
	Trim 3				2				1		3		
	Trim 4			2									
<b>Total</b>			<b>4</b>	<b>5</b>	<b>10</b>	<b>4</b>			<b>3</b>	<b>1</b>	<b>5</b>		
Commerce et production d'arme non à feu	Trim 1				1								1
	Trim 2		1			1			1		1		1
	Trim 3			1							2		
	Trim 4				1		1						
<b>Total</b>			<b>1</b>	<b>1</b>	<b>2</b>	<b>1</b>	<b>1</b>		<b>1</b>		<b>3</b>		<b>2</b>



PH Traite des êtres humains

		2000	2015	2016	2017	2018	2019	2020	2021	2022	2023	2024	2025
TEH - exploitation économique	Trim 1		1	1		2					1		
	Trim 2							1					
	Trim 3									1			
	Trim 4		1	1	1								
<b>Total</b>			<b>2</b>	<b>2</b>	<b>1</b>	<b>2</b>		<b>1</b>		<b>1</b>	<b>1</b>		
TEH - exploitation sexuelle	Trim 1	9	2		1		1		2	2	2	1	
	Trim 2	1		1			2			1	1	1	
	Trim 3	2					1	1	1		1	1	
	Trim 4	1	1	1	1					2		1	
<b>Total</b>		<b>13</b>	<b>3</b>	<b>2</b>	<b>2</b>		<b>4</b>	<b>1</b>	<b>3</b>	<b>5</b>	<b>4</b>	<b>4</b>	



PH Violence dans l'espace public

		2000	2015	2016	2017	2018	2019	2020	2021	2022	2023	2024	2025
Violence physique (transport public)	Trim 1	6	4	7	7	3	3	1	2	3	2	1	4
	Trim 2	4	4	3		2		1		3	1	2	1
	Trim 3	2	2	2	3	1	2				2		
	Trim 4	5	2	2	3	1	2	1	4	3	1		
	<b>Total</b>	<b>17</b>	<b>12</b>	<b>14</b>	<b>12</b>	<b>9</b>	<b>6</b>	<b>5</b>	<b>6</b>	<b>9</b>	<b>6</b>	<b>3</b>	<b>5</b>
Violence physique (voie publique)	Trim 1	64	76	91	100	85	76	78	53	75	75	58	56
	Trim 2	73	102	101	102	92	98	77	90	84	87	82	45
	Trim 3	62	105	92	85	85	85	102	90	106	97	99	
	Trim 4	43	107	79	67	82	73	73	62	79	51	75	
	<b>Total</b>	<b>242</b>	<b>390</b>	<b>363</b>	<b>354</b>	<b>344</b>	<b>332</b>	<b>330</b>	<b>295</b>	<b>344</b>	<b>310</b>	<b>314</b>	<b>101</b>
Violence physique (autre endroit public)	Trim 1	3	3	2	1	3	4	4	2	1	2	3	
	Trim 2	7	7	4	4	3	2	4	2	2	2	4	1
	Trim 3	4	5	2		2	1	5		4	2	3	
	Trim 4	4	2	2		4	1	2		4	4	1	
	<b>Total</b>	<b>18</b>	<b>17</b>	<b>10</b>	<b>5</b>	<b>12</b>	<b>8</b>	<b>15</b>	<b>4</b>	<b>11</b>	<b>10</b>	<b>11</b>	<b>1</b>
Violence physique (endroit accessible au public)	Trim 1	26	20	23	23	19	21	15	10	25	27	27	11
	Trim 2	22	20	27	22	20	29	5	9	23	24	16	10
	Trim 3	18	20	13	22	16	16	14	13	23	19	9	
	Trim 4	19	16	19	21	23	27	5	17	22	29	16	
	<b>Total</b>	<b>85</b>	<b>76</b>	<b>82</b>	<b>88</b>	<b>78</b>	<b>93</b>	<b>39</b>	<b>49</b>	<b>93</b>	<b>99</b>	<b>68</b>	<b>21</b>
Violence sexuelle (transport public)	Trim 1		1		1		1	1	1	1	4	1	1
	Trim 2		1	1	1				3	2	2	1	
	Trim 3								1			1	
	Trim 4	1	1			1		1	2	1		2	
	<b>Total</b>	<b>1</b>	<b>3</b>	<b>1</b>	<b>2</b>	<b>1</b>	<b>1</b>	<b>2</b>	<b>7</b>	<b>4</b>	<b>6</b>	<b>5</b>	<b>1</b>



PH Violence dans l'espace public

		2000	2015	2016	2017	2018	2019	2020	2021	2022	2023	2024	2025
Violence sexuelle (voie publique)	Trim 1	4	3		3	4	1	3	3	4	2	4	4
	Trim 2	8	1	6	6	7	1	4	8	6	4	3	7
	Trim 3	3	4	3	7	2	2	4	4	7	6	8	
	Trim 4	4	2		2	2	1	5	6	1	5	3	
	<b>Total</b>	<b>19</b>	<b>10</b>	<b>9</b>	<b>18</b>	<b>15</b>	<b>5</b>	<b>16</b>	<b>21</b>	<b>18</b>	<b>17</b>	<b>18</b>	<b>11</b>
Violence sexuelle (autre endroit public)	Trim 1		1		2		1				1	1	
	Trim 2	2		1		1	1		2			1	
	Trim 3	2		2		1				1			
	Trim 4	3	2					1					
	<b>Total</b>	<b>7</b>	<b>3</b>	<b>3</b>	<b>2</b>	<b>2</b>	<b>2</b>	<b>1</b>	<b>2</b>	<b>1</b>	<b>1</b>	<b>2</b>	
Violence sexuelle (endroit accessible au public)	Trim 1	1	5	3	5		3	5	4	4	2	1	3
	Trim 2	3	2	3	2	3	4	1	2	2	7	4	5
	Trim 3	3	8	2	2	2	7	4	2	4	7	1	
	Trim 4	1		2	2	3	5	3	2	3	5	6	
	<b>Total</b>	<b>8</b>	<b>15</b>	<b>10</b>	<b>11</b>	<b>8</b>	<b>19</b>	<b>13</b>	<b>10</b>	<b>13</b>	<b>21</b>	<b>12</b>	<b>8</b>
Violence psychique (transport public)	Trim 1	1	8	3	4	2	7	3	2	4	4	3	1
	Trim 2	3	1	7	4	2	4	2	2	5	2	6	
	Trim 3	1	1		1	2	2	4	1	1	3	2	
	Trim 4	1	3		1	2	7	2	2	4	2	3	
	<b>Total</b>	<b>6</b>	<b>13</b>	<b>10</b>	<b>10</b>	<b>8</b>	<b>20</b>	<b>11</b>	<b>7</b>	<b>14</b>	<b>11</b>	<b>14</b>	<b>1</b>
Violence psychique (voie publique)	Trim 1	38	76	64	71	46	54	83	55	87	63	70	41
	Trim 2	41	52	71	87	68	74	83	93	88	107	69	34
	Trim 3	41	92	90	72	67	83	89	84	92	88	57	
	Trim 4	31	80	74	70	67	61	79	81	85	61	55	
	<b>Total</b>	<b>151</b>	<b>300</b>	<b>299</b>	<b>300</b>	<b>248</b>	<b>272</b>	<b>334</b>	<b>313</b>	<b>352</b>	<b>319</b>	<b>251</b>	<b>75</b>



PH Violence dans l'espace public

		2000	2015	2016	2017	2018	2019	2020	2021	2022	2023	2024	2025
Violence psychique (autre endroit public)	Trim 1	5	5	5	11	7	5	8	7	8	6	5	3
	Trim 2	3	6	9	8	5	8	10	6	5	3	4	1
	Trim 3	6	4	4	11	9	11	6	2	12	4	8	
	Trim 4	1	10	3	4	11	12	9	8	5	1	2	
<b>Total</b>		<b>15</b>	<b>25</b>	<b>21</b>	<b>34</b>	<b>32</b>	<b>36</b>	<b>33</b>	<b>23</b>	<b>30</b>	<b>14</b>	<b>19</b>	<b>4</b>
Violence psychique (endroit accessible au public)	Trim 1	15	26	19	19	16	25	14	18	21	17	13	12
	Trim 2	11	21	25	23	24	22	14	15	14	20	17	12
	Trim 3	17	19	14	11	16	16	17	14	20	23	10	
	Trim 4	26	12	17	25	20	16	17	23	27	17	17	
<b>Total</b>		<b>69</b>	<b>78</b>	<b>75</b>	<b>78</b>	<b>76</b>	<b>79</b>	<b>62</b>	<b>70</b>	<b>82</b>	<b>77</b>	<b>57</b>	<b>24</b>
Vol à main armée (transport public)	Trim 1	2		1			1						
	Trim 2	1	1	1								2	
	Trim 3	1	1										
	Trim 4			1		1							
<b>Total</b>		<b>4</b>	<b>2</b>	<b>3</b>		<b>1</b>	<b>1</b>					<b>2</b>	
Vol à main armée (voie publique)	Trim 1	10	1	9	6	8	2	2	3	3	3	2	3
	Trim 2	15	8	1	4	1	4		2	2	1	1	3
	Trim 3	6	3	5	1	1	4		3	4	1	2	
	Trim 4	12	8	5	4	1	4	1	1	6	3	2	
<b>Total</b>		<b>43</b>	<b>20</b>	<b>20</b>	<b>15</b>	<b>11</b>	<b>14</b>	<b>3</b>	<b>9</b>	<b>15</b>	<b>8</b>	<b>7</b>	<b>6</b>
Vol à main armée (autre endroit public)	Trim 2						1		1				
	Trim 3		1	1		1							
	Trim 4			1		1							
<b>Total</b>			<b>1</b>	<b>2</b>		<b>2</b>	<b>1</b>		<b>1</b>				



PH Violence dans l'espace public

		2000	2015	2016	2017	2018	2019	2020	2021	2022	2023	2024	2025
Vol à main armée (endroit accessible au public)	Trim 1	6	8	8	1	1	7	2	2	1	1	1	3
	Trim 2	4	7	4	4	4	2	3		3	1	4	1
	Trim 3	4	5	2	3		2	4	7	3	1	2	
	Trim 4	10	4	7	6	6	5	1	2	1	2	4	
<b>Total</b>		<b>24</b>	<b>24</b>	<b>21</b>	<b>14</b>	<b>11</b>	<b>16</b>	<b>10</b>	<b>11</b>	<b>8</b>	<b>5</b>	<b>11</b>	<b>4</b>
Vol avec violence sans arme (transport public)	Trim 1	10	2	4		2	1	1	1	3		1	
	Trim 2	4	2	1		2	1	1	2	1	1	1	
	Trim 3	3	1		2	2	2					2	
	Trim 4	4	5	1				2	1	1	1		
<b>Total</b>		<b>21</b>	<b>10</b>	<b>6</b>	<b>2</b>	<b>6</b>	<b>4</b>	<b>4</b>	<b>4</b>	<b>5</b>	<b>2</b>	<b>4</b>	
Vol avec violence sans arme (voie publique)	Trim 1	39	21	27	22	19	20	11	4	20	11	13	13
	Trim 2	43	23	21	15	10	13	12	9	10	7	12	11
	Trim 3	23	38	16	19	19	20	17	16	15	3	23	
	Trim 4	33	29	24	18	11	18	9	19	10	11	7	
<b>Total</b>		<b>138</b>	<b>111</b>	<b>88</b>	<b>74</b>	<b>59</b>	<b>71</b>	<b>49</b>	<b>48</b>	<b>55</b>	<b>32</b>	<b>55</b>	<b>24</b>
Vol avec violence sans arme (autre endroit public)	Trim 1	4	1	1	4	2	1		1		2		1
	Trim 2	1	2	1		2	2		2		1	1	
	Trim 3			1	2	3	2	1	1	1	1	1	
	Trim 4	1				2		1					
<b>Total</b>		<b>6</b>	<b>3</b>	<b>3</b>	<b>6</b>	<b>9</b>	<b>5</b>	<b>2</b>	<b>4</b>	<b>1</b>	<b>4</b>	<b>2</b>	<b>1</b>
Vol avec violence sans arme (endr. acces. au pub.)	Trim 1	8	4	9	7	3	10	5	7	9	1	5	2
	Trim 2	8	9	6	9	7	8	1	1	2	3	7	
	Trim 3	7	9	7	10	2	4	7	3	4	2	7	
	Trim 4	9	4	6	4	7	5	3	10	3	4	5	
<b>Total</b>		<b>32</b>	<b>26</b>	<b>28</b>	<b>30</b>	<b>19</b>	<b>27</b>	<b>16</b>	<b>21</b>	<b>18</b>	<b>10</b>	<b>24</b>	<b>2</b>



PH Autre

		2000	2015	2016	2017	2018	2019	2020	2021	2022	2023	2024	2025
Faux policiers	Trim 1			4		4	1	2	1			1	2
	Trim 2	1	3	1	1	1	1						
	Trim 3		3		1		1						
	Trim 4		3	4	2		2		1			1	
	<b>Total</b>	<b>1</b>	<b>9</b>	<b>9</b>	<b>4</b>	<b>5</b>	<b>5</b>	<b>2</b>	<b>2</b>				<b>2</b>
Terrorisme, extrémisme et radicalisme	Trim 1		2	1	1								
	Trim 2			1			1						
	Trim 3						1						
	Trim 4							1				1	
	<b>Total</b>		<b>2</b>	<b>2</b>	<b>1</b>		<b>2</b>	<b>1</b>				<b>1</b>	
Cyberharcèlement	Trim 1	4	44	24	25	22	20	22	37	22	15	37	22
	Trim 2	6	39	20	27	20	28	11	23	22	19	25	27
	Trim 3	2	34	16	18	24	32	23	20	24	33	11	
	Trim 4	5	32	21	22	12	36	25	21	27	30	23	
	<b>Total</b>	<b>17</b>	<b>149</b>	<b>81</b>	<b>92</b>	<b>78</b>	<b>116</b>	<b>81</b>	<b>101</b>	<b>95</b>	<b>97</b>	<b>96</b>	<b>49</b>
Fraude à l'identité	Trim 1	5	14	32	10	22	25	19	14	28	16	24	22
	Trim 2	10	19	27	20	20	26	21	28	16	18	29	11
	Trim 3	13	23	17	21	21	24	25	14	26	31	27	
	Trim 4	6	19	21	20	21	14	21	26	24	22	27	
	<b>Total</b>	<b>34</b>	<b>75</b>	<b>97</b>	<b>71</b>	<b>84</b>	<b>89</b>	<b>86</b>	<b>82</b>	<b>94</b>	<b>87</b>	<b>107</b>	<b>33</b>



**ZP LA LOUVIERE**

**2024**

**FC Vol moyen de transport**

	Jan	Fév	Mar	Avr	Mai	Juin	Juil	Août	Sep	Oct	Nov	Déc	Total
Vol de voiture	11	7	3	4	7	6	5	4	2	11	6	5	71
Vol de moto			1	2	1			1	2	1	2		10
Carjacking	1			1			1	1	1		1		6
Vol dans les garages		1			2	1				4		1	9
Vol de vélomoteur	1	4		3	1		3	2	1	3	1	1	20
Vol de vélo	1	1	1	1	2		3	1	2	2	1	1	16

**FC Cambriolage**

	Jan	Fév	Mar	Avr	Mai	Juin	Juil	Août	Sep	Oct	Nov	Déc	Total
Cambriolage dans habitation	20	28	10	18	20	17	17	23	19	49	21	27	269
Cambriolage ds entreprise ou commerce	6	6	9	10	2	6	4	4	5	7	6	3	68
Cambriolage ds service public ou bâtiment administ	2	5	3	1	2	1	1		2	3	2	3	25
Cambriolage dans bâtiment (total)	28	39	22	29	24	24	22	27	26	59	29	33	362



## FC Vol autre

	Jan	Fév	Mar	Avr	Mai	Juin	Juil	Août	Sep	Oct	Nov	Déc	Total
Vol à main armée	1		3	4	1	4	1	3	2	3	3	3	28
Vol avec violence sans arme	10	6	6	11	11	8	12	19	9	6	4	7	109
Vol dans ou sur un véhicule	25	25	28	21	33	15	26	32	32	27	14	17	295
Vol d'armes et explosifs			1	2				1		2	1		7
Arrachage de sac à main	2				1		1				1		5
Vol à l'arraché	3	2	1	5	2	3	2	3	1	3	3	1	29
Vol à la tire	2	1	4	3	4	4	3		1	2	1	7	32
Vol à l'étalage	15	21	21	12	8	15	11	7	11	13	8	12	154
Vol par ruse	4	4	3	4	2	3	2	4	3	8	1	6	44
Vol de métaux	2			2		1	4		4		1		14
Vol sur les chantiers	4	3	7	1	1	1	1			3		1	22
Home-invasion										1			1
Vol d'animaux	1							1					2
Vol de cargaison		1	1		1	2	2		6	3	2	2	20

## Criminalité ICT

	Jan	Fév	Mar	Avr	Mai	Juin	Juil	Août	Sep	Oct	Nov	Déc	Total
Fraude de cartes de paiements	7	27	14	14	12	8	7	17	29	22	9	7	173
Phishing			1	1		1							3
Shouldersurfing	1									1			2
Skimming									1				1

## FC Autre

	Jan	Fév	Mar	Avr	Mai	Juin	Juil	Août	Sep	Oct	Nov	Déc	Total
Violence contre les métiers d'intérêt général	3	3			1	2	2	1			5	1	18
Viol collectif			1					1					2
Graffiti			1	3	1	1	1	1	1	1	1		11
Dégradation de voiture	27	28	42	28	22	18	26	30	30	34	19	30	334
Rixe au couteau		1				1			1	1			4



### PH Violence intrafamiliale (VIF)

	Jan	Fév	Mar	Avr	Mai	Juin	Juil	Août	Sep	Oct	Nov	Déc	Total
VIF: physique, dans le couple	12	13	17	21	19	14	17	22	21	16	18	21	211
VIF: physique, envers des descendants	5	2	5	2	3	3	6	3	2	3	6	4	44
VIF: physique, envers d'autres membres	1	1	3	3	4	4	6	3	6	2	4	4	41
VIF: sexuelle, dans le couple						1		2		1			4
VIF: psychique, dans le couple	11	14	15	8	11	10	6	6	7	11	9	11	119
VIF: psychique, envers des descendants	1		1							1			3
VIF: psychique, envers d'autres membres	1			1				1				2	5
VIF: économique, dans le couple	3	2		1					1	1	1		9
VIF: économique, envers des descendants							1						1
VIF: économique, envers d'autres membres		1	2	1			4	1	5	3	1		18

### PH Hormones et dopage

	Mar	Total
Engraissement illégal	1	1

### PH Drogues

	Jan	Fév	Mar	Mai	Juin	Juil	Sep	Déc	Total
Vente de cocaïne	3	1	3	1	1	3		1	13
Vente de drogues synthétiques	1						1		2
Production de cannabis (culture)					1				1
Vente-traffic d héroïne				1					1

### PH Traite des êtres humains

	Fév	Avr	Sep	Oct	Total
TEH - exploitation sexuelle	1	1	1	1	4



**PH Violence dans l'espace public**

	Jan	Fév	Mar	Avr	Mai	Juin	Juil	Août	Sep	Oct	Nov	Déc	Total
Violence physique (transport public)		1			1	1							3
Violence physique (voie publique)	8	13	37	22	28	32	30	28	41	25	29	21	314
Violence physique (autre endroit public)		1	2		2	2	2		1		1		11
Violence physique (endroit accessible au public)	11	7	9	6	3	7	3	5	1	4	5	7	68
Violence sexuelle (transport public)			1	1					1			2	5
Violence sexuelle (voie publique)	1	2	1	1		2	3	4	1	3			18
Violence sexuelle (autre endroit public)		1				1							2
Violence sexuelle (endroit accessible au public)			1		2	2		1		1	1	4	12
Violence psychique (transport public)	1	2		3		3			2	1	2		14
Violence psychique (voie publique)	20	17	33	21	29	19	23	16	18	19	19	17	251
Violence psychique (autre endroit public)	3	1	1		3	1	3	4	1	1	1		19
Violence psychique (endroit accessible au public)	6	5	2	2	6	9	3	2	5	2	10	5	57
Vol à main armée (transport public)				1		1							2
Vol à main armée (voie publique)			2			1		2			2		7
Vol à main armée (endroit accessible au public)			1	2		2		1	1	2	1	1	11
Vol avec violence sans arme (transport public)		1			1				2				4
Vol avec violence sans arme (voie publique)	5	3	5	7	2	3	5	13	5	1	3	3	55
Vol avec violence sans arme (autre endroit public)				1			1						2
Vol avec violence sans arme (endr. acces. au pub.)	4		1		5	2	3	2	2	2		3	24

**PH Autre**

	Jan	Fév	Mar	Avr	Mai	Juin	Juil	Août	Sep	Oct	Nov	Déc	Total
Faux policiers		1								1			2
Terrorisme, extrémisme et radicalisme										1			1
Cyberharcèlement	11	12	14	8	8	9	5	3	3	7	7	9	96
Fraude à l'identité	8	9	7	14	7	8	9	6	12	11	10	6	107



**2025**

**FC Vol moyen de transport**

	Jan	Fév	Mar	Avr	Mai	Juin	Total
<b>Vol de voiture</b>	8	5	6	8	8	6	41
<b>Vol de moto</b>		1		1	3	1	6
<b>Carjacking</b>	1						1
<b>Vol dans les garages</b>	2		2	2	2		8
<b>Vol de vélomoteur</b>	1	1	1	2	5		10
<b>Vol de vélo</b>		1	2	3	4		10

**FC Cambriolage**

	Jan	Fév	Mar	Avr	Mai	Juin	Total
<b>Cambriolage dans habitation</b>	18	17	22	27	27	3	114
<b>Cambriolage ds entreprise ou commerce</b>	7	4	8	4	1	2	26
<b>Cambriolage ds service public ou bâtiment administ</b>	1						1
<b>Cambriolage dans bâtiment (total)</b>	26	21	30	31	28	5	141



## FC Vol autre

	Jan	Fév	Mar	Avr	Mai	Juin	Total
Vol à main armée	2	3	2	2	1	4	14
Vol avec violence sans arme	8	10	4	4	4	5	35
Vol dans ou sur un véhicule	18	22	27	52	32	18	169
Vol d'armes et explosifs	1	1	1	1			4
Vol à l'arraché	2	2	1	1		4	10
Vol à la tire	3	6	4		3		16
Vol à l'étalage	9	12	7	5	4	1	38
Vol par ruse	3	6	3	1			13
Vol de métaux		4	3	1	1	4	13
Vol sur les chantiers	1	2	2		2	1	8
Vol d'animaux					1		1
Vol de cargaison	5			2		1	8

## Criminalité ICT

	Jan	Fév	Mar	Avr	Mai	Juin	Total
Fraude de cartes de paiements	20	19	12	6	5	7	69
Phishing		1	1			1	3

## FC Autre

	Jan	Fév	Mar	Avr	Mai	Juin	Total
Violence contre les métiers d'intérêt général			2	1	1	2	6
Viol collectif				1			1
Graffiti		1			3		4
Dégradation de voiture	15	29	30	11	20	21	126



### PH Violence intrafamiliale (VIF)

	Jan	Fév	Mar	Avr	Mai	Juin	Total
VIF: physique, dans le couple	16	8	16	12	15	11	78
VIF: physique, envers des descendants	3	3	2	4	2	3	17
VIF: physique, envers d'autres membres	4	4	1	1	1		11
VIF: sexuelle, dans le couple						1	1
VIF: psychique, dans le couple	13	7	7	10	10	10	57
VIF: psychique, envers d'autres membres			1				1
VIF: économique, dans le couple				2	1	1	4
VIF: économique, envers d'autres membres	1	1			1		3

### PH Drogues

	Mar	Avr	Total
Vente de cocaïne	1	3	4
Production de cannabis (culture)	1		1

### PH Trafic d'armes

	Mar	Mai	Total
Commerce et production d'arme non à feu	1	1	2



**PH Violence dans l'espace public**

	Jan	Fév	Mar	Avr	Mai	Juin	Total
Violence physique (transport public)	1	1	2		1		5
Violence physique (voie publique)	16	18	22	20	11	14	101
Violence physique (autre endroit public)					1		1
Violence physique (endroit accessible au public)	6	1	4	6	2	2	21
Violence sexuelle (transport public)			1				1
Violence sexuelle (voie publique)		1	3	2	2	3	11
Violence sexuelle (endroit accessible au public)	1	1	1	4	1		8
Violence psychique (transport public)		1					1
Violence psychique (voie publique)	18	8	15	13	8	13	75
Violence psychique (autre endroit public)	1	1	1		1		4
Violence psychique (endroit accessible au public)	6	2	4	6	3	3	24
Vol à main armée (voie publique)	1	1	1	1	1	1	6
Vol à main armée (endroit accessible au public)	1	2				1	4
Vol avec violence sans arme (voie publique)	3	6	4	4	2	5	24
Vol avec violence sans arme (autre endroit public)		1					1
Vol avec violence sans arme (endr. acces. au pub.)	2						2

**PH Autre**

	Jan	Fév	Mar	Avr	Mai	Juin	Total
Faux policiers			2				2
Cyberharcèlement	8	7	7	11	9	7	49
Fraude à l'identité	15	4	3	9	2		33

# ***STATISTIQUES POLICIERES DE CRIMINALITE***

---

***LIEU DE PERPETRATION: ZONE DE POLICE***

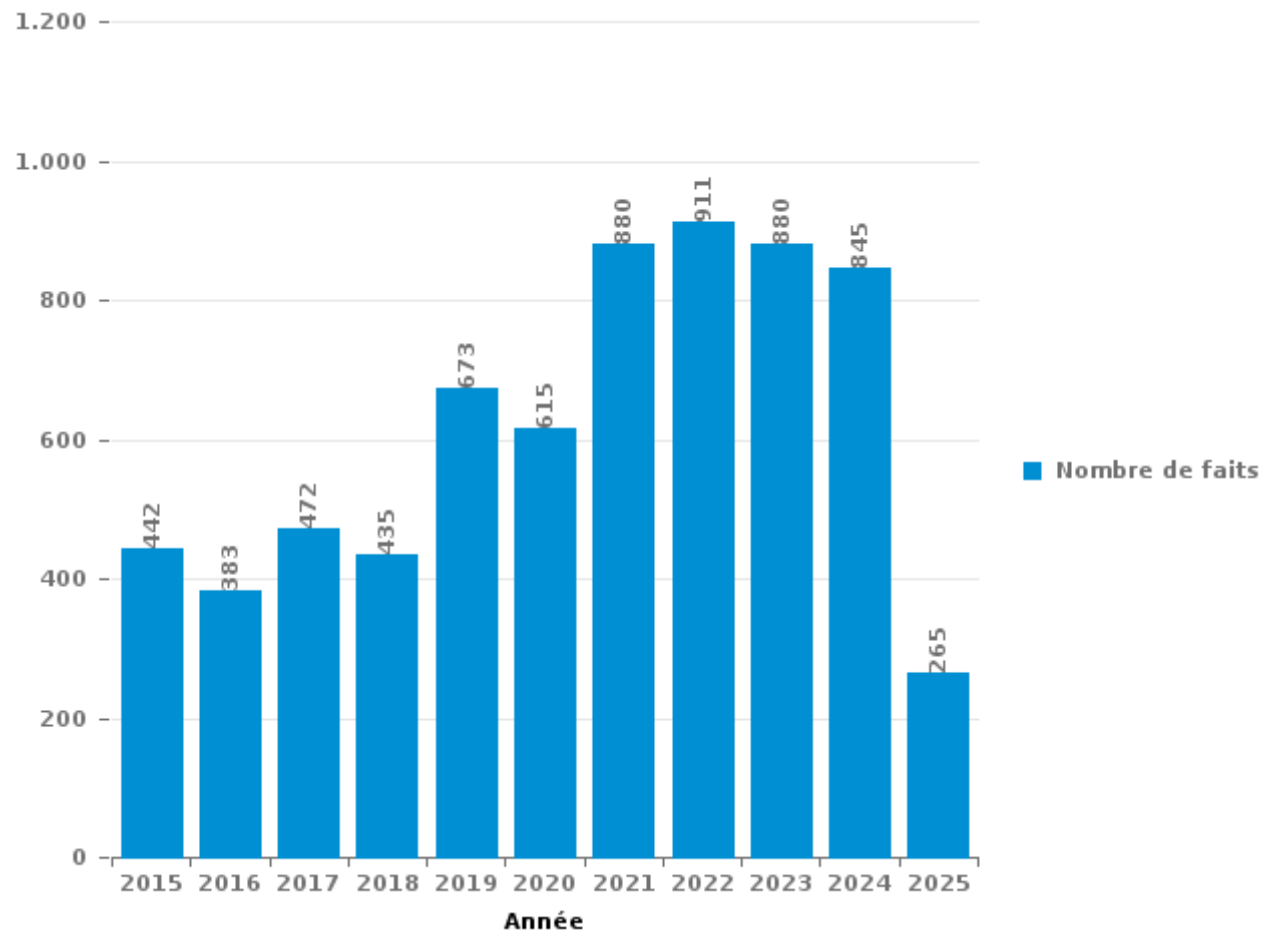
**ZP LA LOUVIERE**

***PARTIE III : ICT***



**ZP LA LOUVIERE**

Nombre total de délits avec un élément ICT/online, depuis 2015





Criminalité ICT/online au sens strict

Infractions (exhaustif)

	2015	2016	2017	2018	2019	2020	2021	2022	2023	2024	2025
Criminalité informatique: Faux en informatique:	1	5	6	10	3	3		14	120	153	34
Criminalité informatique: Fraude informatique:	200	214	254	246	318	210	399	344	279	227	96
Criminalité informatique: Hacking:	14	9	14	7	21	14	28	73	30	33	5
Criminalité informatique: Sabotage:	4		5				1	3	1		
Infr. contre autres valeurs morales et sentiments: Violation de communication par particulier:								3			
Infr. contre l'autorité publique: Refus de coopération (informatique et télécom):								1			1
<b>Total:</b>	<b>219</b>	<b>228</b>	<b>279</b>	<b>263</b>	<b>342</b>	<b>227</b>	<b>428</b>	<b>438</b>	<b>430</b>	<b>413</b>	<b>136</b>

Figures criminelles (à considérer spécifiquement – ne pas additionner avec d'autres éléments – risque de double comptage!)

	2015	2016	2017	2018	2019	2020	2021	2022	2023	2024	2025
Fraude de cartes de paiements	157	177	207	190	252	150	319	262	212	173	69
Phishing					5	3	3	5	2	3	3
Ransomware			3				1	4			
Shouldersurfing	11	14	55	48	60	27	35	11	2	2	
Skimming		5	1	1	1	2	2	1	1	1	



## Criminalité ICT/online au sens large

Infractions (uniquement si code-fait existe)

	2015	2016	2017	2018	2019	2020	2021	2022	2023	2024	2025
Armes et explosifs: Autre: Vente par correspondance/internet d'arme à feu									2		
Fraude: Escroquerie: Fraude par internet	59	80	80	90	197	281	316	369	328	306	65
Infr. contre autres valeurs morales et sentiments: Cyberlokkung (leurre de mineur par ICT):				1		1		1		1	
Infr. contre la Sécurité de l'Etat: Terrorisme: Diffuser un message qui incite au terrorisme		1									
Infr. contre les moeurs: Grooming (contact par ICT avec mineur < 16 ans):				1		1	1				
Infr. contre les moeurs: Pornographie enfantine: Accès pornographie enfantine via technologie				4		1					
Infr. contre les moeurs: Voyeurisme: Diffusion enregistrement nudité ou intimité			2	2	8	8	16	3			
<b>Total:</b>	<b>59</b>	<b>81</b>	<b>82</b>	<b>98</b>	<b>205</b>	<b>292</b>	<b>333</b>	<b>373</b>	<b>330</b>	<b>307</b>	<b>65</b>

Figures criminelles (à considérer spécifiquement – ne pas additionner avec d'autres éléments – risque de double comptage!)

	2015	2016	2017	2018	2019	2020	2021	2022	2023	2024	2025
Cyberharcèlement	149	81	92	78	116	81	101	95	97	96	49

# ***STATISTIQUES POLICIERES DE CRIMINALITE***

---

***LIEU DE PERPETRATION: ZONE DE POLICE***

**ZP LA LOUVIERE**

***PARTIE IV : DESTINATION LIEU***



ZP LA LOUVIERE

Vol et extorsion

	2000	2015	2016	2017	2018	2019	2020	2021	2022	2023	2024	2025
Voie publique	1.354	976	922	706	648	652	386	505	493	461	392	232
Habitation: maison	896	811	632	519	340	399	265	271	234	219	249	97
Magasin	752	341	391	413	402	345	227	221	289	225	210	62
Parking	188	174	133	140	129	124	61	65	63	75	66	34
Inconnue	52	132	85	112	117	117	73	105	95	31	52	43
Habitation: appartement	155	138	108	99	68	64	62	88	59	48	69	25
Habitation: garage	81	77	96	106	94	32	26	43	47	41	24	19
Horeca	120	83	83	84	48	73	29	37	36	33	42	14
Hôpital	150	77	47	67	72	41	25	33	19	33	24	14
Institution d'enseignement	113	71	139	60	50	39	14	17	19	21	17	9
Habitation: non précisée	14	26	31	39	55	59	26	57	42	30	33	17
Entreprise	69	52	45	30	28	39	22	25	23	20	31	11
Habitation: dépendances	22	52	66	58	30	30	16	18	44	20	20	1
Autre	14	31	25	40	32	22	21	17	29	16	31	7
Infrastructure sportive	42	29	39	32	16	19	7	9	40	23	23	2
Station de bus / métro et gare de chemin de fer	52	21	30	21	29	24	19	22	12	12	7	5
Chantier	27	16	28	26	23	24	15	10	13	21	19	8
Service public	53	27	23	25	22	20	11	7	9	16	11	2
Habitation: allée	31	32	16	25	21	12	8	14	12	5	3	5
Moyen de transport: voiture	10	33	38	31	13	8	2	1	5	8	7	5
Terrain	15	14	10	18	19	12	6	12	11	14	12	9
Culture et loisirs	31	21	24	19	8	10	6	5	10	8	8	
Service	16	21	27	14	14	11	4	4	2	3	4	4
Banque / institution financière	15	9	5	18	9	15	5	3	7	15	9	2
Bâtiment administratif	20	10	5	9	10	9	2	4	6	5	2	2
Médecin / dentiste / pharmacien	13	10	12	7	6	10	6	5	3	2	6	3
Station essence	20	10	4	5	6	3	6	3	8	12	5	1
Moyen de transport: train / tram / métro	7	6	10	5	7	11	3	9	4	8	10	1
Maison de repos	9	7	8	10	13	3	2	7	2	4	13	2
Moyen de transport: autobus / autocar	3	10	7	10	9	8	4	3	7	2	4	3
Stade	19	3	6	11	4	5	4	1	3	1	2	
Cimetière	8	1	7	14	5	3	1	2	6	6	2	
Edifice religieux / lieu du culte	7	3	7	13	6	6	2	5	1	3	1	
Moyen de transport: camion	2	4	9	11	5	4	1	1	1		6	3
Moyen de transport: autre	1	3	2	3	5	7		4	1	5	5	6
Habitation: autre	1	1	1		2	7	1	5	3		1	
Arrêt de bus / tram		4	2	1		6	2	2	1		2	
Eaux intérieures et maritimes	5		2		3	2	2					
Guichet automatique	7		1	1	1	1	2					
Aéroport		3	3									
Emplacement de vélo			1			2	1					
Maison de débauche				2						1		
<b>Total</b>	<b>4.394</b>	<b>3.339</b>	<b>3.130</b>	<b>2.804</b>	<b>2.369</b>	<b>2.278</b>	<b>1.375</b>	<b>1.640</b>	<b>1.659</b>	<b>1.447</b>	<b>1.422</b>	<b>648</b>



ZP LA LOUVIERE

Dégradation de la propriété

	2000	2015	2016	2017	2018	2019	2020	2021	2022	2023	2024	2025
Voie publique	281	328	449	394	459	451	324	343	348	287	316	119
Habitation: résidence principale	312	186	189	174	156	170	159	193	170	215	198	84
Parking	45	51	51	50	54	68	27	43	63	45	49	22
Habitation: non précisée	6	19	10	12	24	38	18	25	34	40	33	9
Magasin	63	18	25	10	16	17	8	9	10	11	6	5
Habitation: garage	35	20	10	7	10	9	6	10	13	11	8	2
Horeca	34	12	21	19	12	4	3	5	10	6	9	3
Institution d'enseignement	46	14	11	14	9	3	6	4	7	5	5	2
Moyen de transport: voiture	15	17	60	10	5	4	1	1	1	4	4	2
Inconnue	13	2	11	9	19	11	6	17	7	2	4	
Terrain	18	7	9	9	10	9	7	3	6	5	2	1
Bâtiment administratif	24	4	5	9	7	11	2	5	3	1	2	1
Habitation: allée	9	10	6	4	13	6	6	5	4	3	7	1
Habitation: jardin	7	8	6	9	12	5	3	8	7	2	4	2
Service public	22	2	4	6	4	5	4	5	7	4	4	3
Entreprise	13	5	5	4	7	7	6	3	1		3	2
Culture et loisirs	8	6	4	6	6	1	2	4	7	4	4	3
Autre	3	2	8	1	5	6	2	5	2	5	11	2
Habitation: dépendances	3	4	4	9	6	2	3	3	4	4	5	
Station de bus / métro et gare de chemin de fer	14	5	5	4	5	2	2	3	2	2	1	
Hôpital	5	3	5	5	4	4	3	1	4	2	3	3
Chantier	9	2	1	4	4	2	2	4	1		5	1
Bureau de police	2	3	3	4	2	4	1	3	6	2		1
Habitation: résidence secondaire	1	2	2	3	4	4	1	1	6	4	1	2
Infrastructure sportive	9	2	2	3	5	2	2	1	1	3		1
Service	4	2	4	3	1	2	2	2	2	2	2	1
Médecin / dentiste / pharmacien	9	1	1	2	3	1	3	2		1	1	
Moyen de transport: autre	3	1	8	1	1	1	2		2	2	1	
Maison de repos	1	2		1	2	1	2	1	1	5	2	3
Banque / institution financière	3	4	2	2	3			3				
Cimetière	3	1				2	1	3	6		1	
Station essence	8	2			2				1	2	1	
Stade	5	1		2	2	2	1			1		
Édifice religieux / lieu du culte	3	2	2		1		1	1			2	
Moyen de transport: train / tram / métro	1							1	1			1
Aéroport		1	2									
Eaux intérieures et maritimes	1			1						1		
Arrêt de bus / tram	1									1		
<b>Total</b>	<b>1.039</b>	<b>749</b>	<b>925</b>	<b>791</b>	<b>873</b>	<b>854</b>	<b>616</b>	<b>717</b>	<b>737</b>	<b>682</b>	<b>694</b>	<b>276</b>

FPF/DGR/DRI/BIPOL - Statistiques policières de criminalité (date de clôture: 31/10/2025)  
 Les données pour les années 2001 jusqu'à 2014 ne sont plus publiées mais restent disponibles sur demande auprès du service BIPOL.  
 Les données pour 2025 ne concernent que le 1er semestre.



ZP LA LOUVIERE

Infractions contre l'intégrité physique

	2000	2015	2016	2017	2018	2019	2020	2021	2022	2023	2024	2025
Habitation	236	421	410	381	433	364	396	376	379	394	336	116
Voie publique	250	420	367	375	372	362	352	313	370	343	349	117
Institution d'enseignement	32	28	41	50	56	34	18	22	33	35	37	9
Horeca	39	25	27	29	20	27	7	8	30	25	18	6
Inconnue	11	18	14	11	23	16	12	22	18	4	15	9
Parking	7	13	20	23	16	10	6	16	15	26	12	4
Magasin	19	17	12	10	16	19	11	9	11	12	9	4
Hôpital	7	8	8	11	11	16	5	5	20	12	10	1
Infrastructure sportive	7	8	2	4	5	1	5	4	5	10	5	1
Service public	2	4	9	9	1	4	1	4	3	6	6	1
Station de bus / métro et gare de chemin de fer	6	6	6	7	4	2	4	3	5	4		1
Autre		4	1	5	2	4	1	6	6	4	5	2
Culture et loisirs	7	2	1	1	1	8		1	4	10	5	
Entreprise	8		2	5	4	7	1	4	4	2	3	
Terrain	5	7	3	3	5	2	3		2	4		
Moyen de transport: autobus / autocar	6	4	2	4	2	2	1		3	1	2	1
Habitation: allée	3	2	4	2	2	2	4	2	2	1	2	
Moyen de transport: train / tram / métro	2	1	5	2	4	2		3	2	1	1	3
Habitation: jardin		7	2	1	4	3	3	2	2	1		
Maison de repos		1	3	2		9		2		2	2	
Service	3	2	2		2	2	2		1	2	1	1
Bureau de police			2		3	2	2	1	5	1	1	
Stade	1		3	1	2	3	1		1	2	1	1
Station essence		3	3		2	2	1		2	1	1	
Moyen de transport: autre				1	2	2	1	2		1	2	
Bâtiment administratif	1	3		2	1	2						
Médecin / dentiste / pharmacien	1				1	1		2	1		1	
Arrêt de bus / tram	1				1		1			1	1	1
Banque / institution financière		2					1	1	1		1	
Edifice religieux / lieu du culte				1				2	1	1		
Eaux intérieures et maritimes	1						1		1			
Maison de débauche							1					
<b>Total</b>	<b>655</b>	<b>1.006</b>	<b>949</b>	<b>940</b>	<b>995</b>	<b>908</b>	<b>841</b>	<b>810</b>	<b>927</b>	<b>906</b>	<b>826</b>	<b>278</b>

# ***STATISTIQUES POLICIERES DE CRIMINALITE***

---

***LIEU DE PERPETRATION: ZONE DE POLICE***

**ZP LA LOUVIERE**

***PARTIE V : ZONE DE POLICE vs. TYPOLOGIE***



### Typologie de la zone: Catégorie 2

Zone de police
BRUXELLES-OUEST
LIMBURG REGIO HOOFDSTAD
POLITIE SINT-NIKLAAS
POLITIEZONE RIHO
PZ AALST
PZ BRUGGE
PZ LEUVEN
PZ OOSTENDE
PZ RIVIERENLAND
UCCLE/W-B/AUDERGHEM
VESDRE
VLAS
ZONE DE POLICE DU TOURNAISIS
ZONE MIDI
ZONE MONS - QUEVY
ZONE MONTGOMERY
ZP ARLON/ATTERT/HABAY/MARTELANGE
ZP LA LOUVIERE
ZP NAMUR CAPITALE
ZP POLBRUNO

## CRIMINALITE ENREGISTREE : ZONE DE POLICE vs TYPOLOGIE





## CRIMINALITE ENREGISTREE : ZONE DE POLICE vs TYPOLOGIE

### Typologie de la zone: Catégorie 2

Figure criminelle/phénomène	Niveau	% 2021 - 2022	% 2022 - 2023	% 2023 - 2024
Vol de voiture	ZONE DE POLICE	-43,3%	39,2%	0,0%
	TYPLOGIE	11,4%	10,2%	0,5%
Vol de moto	ZONE DE POLICE	0,0%	75,0%	42,9%
	TYPLOGIE	34,3%	13,6%	-8,3%
Carjacking	ZONE DE POLICE	-100,0%	/	500,0%
	TYPLOGIE	31,3%	-31,7%	-7,0%
Homejacking	ZONE DE POLICE	-100,0%	/	/
	TYPLOGIE	-14,3%	100,0%	-75,0%
Vol dans les garages	ZONE DE POLICE	300,0%	-50,0%	350,0%
	TYPLOGIE	82,6%	-14,3%	8,3%
Vol de vélomoteur	ZONE DE POLICE	-67,6%	63,6%	11,1%
	TYPLOGIE	17,2%	-3,6%	7,0%
Vol de vélo	ZONE DE POLICE	57,6%	-51,9%	-36,0%
	TYPLOGIE	15,4%	-3,3%	-7,4%
Cambriolage dans habitation	ZONE DE POLICE	-11,3%	-5,3%	17,0%
	TYPLOGIE	16,6%	-7,6%	-3,4%
Cambriolage ds entreprise ou commerce	ZONE DE POLICE	28,6%	-39,7%	78,9%
	TYPLOGIE	14,8%	-5,5%	-13,3%
Cambriolage ds service public ou bâtiment administ	ZONE DE POLICE	22,7%	-7,4%	0,0%
	TYPLOGIE	24,1%	-8,5%	-16,6%
Vol au bélier	ZONE DE POLICE	/	/	/
	TYPLOGIE	133,3%	-14,3%	16,7%



## CRIMINALITE ENREGISTREE : ZONE DE POLICE vs TYPOLOGIE

Figure criminelle/phénomène	Niveau	% 2021 - 2022	% 2022 - 2023	% 2023 - 2024
Cambriolage dans bâtiment (total)	ZONE DE POLICE	-3,2%	-12,0%	23,5%
	TYPOLOGIE	16,7%	-7,3%	-6,0%
Vol à main armée	ZONE DE POLICE	0,0%	-11,5%	21,7%
	TYPOLOGIE	3,7%	12,9%	5,1%
Vol avec violence sans arme	ZONE DE POLICE	-15,3%	-35,1%	78,7%
	TYPOLOGIE	13,0%	12,6%	-12,0%
Vol dans ou sur un véhicule	ZONE DE POLICE	-3,0%	2,5%	-9,5%
	TYPOLOGIE	5,9%	18,3%	-6,3%
Sacjacking dans une voiture	ZONE DE POLICE	/	/	/
	TYPOLOGIE	-22,2%	-64,3%	-50,0%
Vol d'armes et explosifs	ZONE DE POLICE	-45,5%	33,3%	-12,5%
	TYPOLOGIE	37,9%	2,7%	-7,8%
Steaming	ZONE DE POLICE	/	/	/
	TYPOLOGIE	14,3%	0,0%	6,3%
Arrachage de sac à main	ZONE DE POLICE	33,3%	-37,5%	0,0%
	TYPOLOGIE	7,1%	-5,3%	-23,8%
Vol à l'arraché	ZONE DE POLICE	2,6%	-30,8%	7,4%
	TYPOLOGIE	6,5%	27,9%	-17,2%
Vol à la tire	ZONE DE POLICE	-9,1%	-10,0%	-28,9%
	TYPOLOGIE	32,2%	14,7%	-9,8%
Vol à l'étalage	ZONE DE POLICE	68,9%	-20,6%	-13,0%
	TYPOLOGIE	23,5%	6,6%	-2,0%
Vol par ruse	ZONE DE POLICE	33,3%	65,0%	33,3%
	TYPOLOGIE	17,7%	-4,2%	-43,1%



## CRIMINALITE ENREGISTREE : ZONE DE POLICE vs TYPOLOGIE

Figure criminelle/phénomène	Niveau	% 2021 - 2022	% 2022 - 2023	% 2023 - 2024
Vol de métaux	ZONE DE POLICE	30,0%	61,5%	-33,3%
	TYPOLOGIE	48,0%	2,7%	-20,9%
Vol sur les chantiers	ZONE DE POLICE	42,9%	40,0%	-21,4%
	TYPOLOGIE	3,1%	-0,5%	-11,0%
Home-invasion	ZONE DE POLICE	/	/	0,0%
	TYPOLOGIE	23,1%	15,6%	-8,1%
Vol d'animaux	ZONE DE POLICE	500,0%	16,7%	-71,4%
	TYPOLOGIE	10,1%	-9,2%	-12,7%
Vol de cargaison	ZONE DE POLICE	61,5%	38,1%	-31,0%
	TYPOLOGIE	26,2%	63,8%	-10,1%
Fraude de cartes de paiements	ZONE DE POLICE	-17,9%	-19,1%	-18,4%
	TYPOLOGIE	20,2%	-7,0%	-16,6%
Phishing	ZONE DE POLICE	66,7%	-60,0%	50,0%
	TYPOLOGIE	0,5%	-19,2%	-21,0%
Ransomware	ZONE DE POLICE	300,0%	-100,0%	/
	TYPOLOGIE	25,0%	-16,7%	0,0%
Shouldersurfing	ZONE DE POLICE	-68,6%	-81,8%	0,0%
	TYPOLOGIE	-21,5%	-39,2%	-25,8%
Skimming	ZONE DE POLICE	-50,0%	0,0%	0,0%
	TYPOLOGIE	10,9%	-8,2%	-35,7%
Violence contre les métiers d'intérêt général	ZONE DE POLICE	81,3%	-31,0%	-10,0%
	TYPOLOGIE	15,0%	-7,8%	-6,7%
Viol collectif	ZONE DE POLICE	-20,0%	-50,0%	0,0%
	TYPOLOGIE	-22,9%	-1,6%	-9,5%



## CRIMINALITE ENREGISTREE : ZONE DE POLICE vs TYPOLOGIE

Figure criminelle/phénomène	Niveau	% 2021 - 2022	% 2022 - 2023	% 2023 - 2024
Graffiti	ZONE DE POLICE	38,5%	-38,9%	0,0%
	TYPOLOGIE	-24,1%	-27,6%	0,4%
Dégradation de voiture	ZONE DE POLICE	-2,1%	-8,7%	10,2%
	TYPOLOGIE	0,6%	4,6%	-3,8%
Rixe au couteau	ZONE DE POLICE	100,0%	-37,5%	-60,0%
	TYPOLOGIE	17,0%	-11,9%	-15,2%
VIF: physique, dans le couple	ZONE DE POLICE	7,5%	10,7%	-11,3%
	TYPOLOGIE	10,4%	-2,7%	-0,9%
VIF: physique, envers des descendants	ZONE DE POLICE	0,0%	13,5%	4,8%
	TYPOLOGIE	4,0%	0,4%	12,6%
VIF: physique, envers d'autres membres	ZONE DE POLICE	-12,1%	89,7%	-25,5%
	TYPOLOGIE	-1,1%	8,8%	4,1%
VIF: sexuelle, dans le couple	ZONE DE POLICE	-100,0%	/	100,0%
	TYPOLOGIE	-23,9%	8,6%	47,4%
VIF: sexuelle, envers des descendants	ZONE DE POLICE	-78,6%	-100,0%	/
	TYPOLOGIE	-63,4%	-90,6%	-40,0%
VIF: sexuelle, envers d'autres membres	ZONE DE POLICE	-100,0%	/	-100,0%
	TYPOLOGIE	-22,2%	-28,6%	-30,0%
VIF: psychique, dans le couple	ZONE DE POLICE	49,2%	-4,9%	-32,4%
	TYPOLOGIE	-2,8%	-2,9%	-0,3%
VIF: psychique, envers des descendants	ZONE DE POLICE	-50,0%	400,0%	-40,0%
	TYPOLOGIE	2,5%	6,3%	4,5%
VIF: psychique, envers d'autres membres	ZONE DE POLICE	50,0%	66,7%	-50,0%
	TYPOLOGIE	1,4%	6,7%	1,7%



## CRIMINALITE ENREGISTREE : ZONE DE POLICE vs TYPOLOGIE

Figure criminelle/phénomène	Niveau	% 2021 - 2022	% 2022 - 2023	% 2023 - 2024
VIF: économique, dans le couple	ZONE DE POLICE	-21,4%	9,1%	-25,0%
	TYPOLOGIE	-0,7%	-5,4%	-2,7%
VIF: économique, envers des descendants	ZONE DE POLICE	/	100,0%	-50,0%
	TYPOLOGIE	-23,3%	-24,2%	-4,0%
VIF: économique, envers d'autres membres	ZONE DE POLICE	-11,1%	-18,8%	38,5%
	TYPOLOGIE	1,7%	0,3%	-2,7%
Dopage humain	ZONE DE POLICE	-100,0%	/	/
	TYPOLOGIE	-39,7%	36,2%	-21,9%
Engraissement illégal	ZONE DE POLICE	-100,0%	/	/
	TYPOLOGIE	-23,8%	-56,3%	0,0%
Vente de cocaïne	ZONE DE POLICE	-70,0%	166,7%	62,5%
	TYPOLOGIE	9,1%	24,9%	15,3%
Import-export de cocaïne	ZONE DE POLICE	/	/	/
	TYPOLOGIE	24,2%	-31,7%	3,6%
Production de drogues synthétiques	ZONE DE POLICE	/	/	/
	TYPOLOGIE	20,0%	0,0%	16,7%
Import-export de drogues synthétiques	ZONE DE POLICE	/	/	/
	TYPOLOGIE	50,0%	60,0%	-20,8%
Vente de drogues synthétiques	ZONE DE POLICE	/	/	100,0%
	TYPOLOGIE	0,8%	21,9%	-5,0%
Production de cannabis (culture)	ZONE DE POLICE	-62,5%	-33,3%	-50,0%
	TYPOLOGIE	-35,9%	-1,2%	-26,5%
Import-export de cannabis en grande quantité	ZONE DE POLICE	/	/	/
	TYPOLOGIE	-41,7%	-57,1%	200,0%



## CRIMINALITE ENREGISTREE : ZONE DE POLICE vs TYPOLOGIE

Figure criminelle/phénomène	Niveau	% 2021 - 2022	% 2022 - 2023	% 2023 - 2024
Vente de cannabis en grande quantité	ZONE DE POLICE	/	/	-100,0%
	TYPOLOGIE	-6,1%	19,6%	-12,7%
Import-export d'héroïne	ZONE DE POLICE	/	/	/
	TYPOLOGIE	40,9%	-58,1%	76,9%
Vente-traffic d'héroïne	ZONE DE POLICE	/	/	-50,0%
	TYPOLOGIE	-24,6%	-5,7%	-24,2%
Commerce et production d'arme à feu et mun.	ZONE DE POLICE	-66,7%	400,0%	-100,0%
	TYPOLOGIE	51,5%	-14,0%	11,6%
Commerce et production d'arme non à feu	ZONE DE POLICE	-100,0%	/	-100,0%
	TYPOLOGIE	36,4%	-26,7%	-27,3%
TEH - exploitation économique	ZONE DE POLICE	/	0,0%	-100,0%
	TYPOLOGIE	-12,2%	-5,6%	-17,6%
TEH - exploitation sexuelle	ZONE DE POLICE	66,7%	-20,0%	0,0%
	TYPOLOGIE	-5,1%	45,0%	-11,8%
Violence physique (transport public)	ZONE DE POLICE	50,0%	-33,3%	-50,0%
	TYPOLOGIE	0,4%	13,2%	-1,9%
Violence physique (voie publique)	ZONE DE POLICE	16,6%	-9,9%	1,3%
	TYPOLOGIE	18,1%	-1,9%	2,3%
Violence physique (autre endroit public)	ZONE DE POLICE	175,0%	-9,1%	10,0%
	TYPOLOGIE	-4,2%	-2,4%	-2,4%
Violence physique (endroit accessible au public)	ZONE DE POLICE	89,8%	6,5%	-31,3%
	TYPOLOGIE	46,0%	-1,5%	-5,9%
Violence sexuelle (transport public)	ZONE DE POLICE	-42,9%	50,0%	-16,7%
	TYPOLOGIE	-5,5%	5,3%	-10,0%



## CRIMINALITE ENREGISTREE : ZONE DE POLICE vs TYPOLOGIE

Figure criminelle/phénomène	Niveau	% 2021 - 2022	% 2022 - 2023	% 2023 - 2024
Violence sexuelle (voie publique)	ZONE DE POLICE	-14,3%	-5,6%	5,9%
	TYPOLOGIE	9,0%	-3,6%	14,5%
Violence sexuelle (autre endroit public)	ZONE DE POLICE	-50,0%	0,0%	100,0%
	TYPOLOGIE	-18,8%	-11,5%	-1,7%
Violence sexuelle (endroit accessible au public)	ZONE DE POLICE	30,0%	61,5%	-42,9%
	TYPOLOGIE	26,8%	4,8%	7,2%
Violence psychique (transport public)	ZONE DE POLICE	100,0%	-21,4%	27,3%
	TYPOLOGIE	-1,7%	8,1%	-9,8%
Violence psychique (voie publique)	ZONE DE POLICE	12,5%	-9,4%	-21,3%
	TYPOLOGIE	10,9%	5,8%	1,8%
Violence psychique (autre endroit public)	ZONE DE POLICE	30,4%	-53,3%	35,7%
	TYPOLOGIE	1,3%	-10,0%	-6,4%
Violence psychique (endroit accessible au public)	ZONE DE POLICE	17,1%	-6,1%	-26,0%
	TYPOLOGIE	6,6%	10,2%	0,3%
Vol à main armée (transport public)	ZONE DE POLICE	/	/	/
	TYPOLOGIE	-38,5%	158,3%	-6,5%
Vol à main armée (voie publique)	ZONE DE POLICE	66,7%	-46,7%	-12,5%
	TYPOLOGIE	9,0%	20,7%	9,9%
Vol à main armée (autre endroit public)	ZONE DE POLICE	-100,0%	/	/
	TYPOLOGIE	25,0%	-33,3%	70,0%
Vol à main armée (endroit accessible au public)	ZONE DE POLICE	-27,3%	-37,5%	120,0%
	TYPOLOGIE	-5,4%	-8,0%	-6,2%
Vol avec violence sans arme (transport public)	ZONE DE POLICE	25,0%	-60,0%	100,0%
	TYPOLOGIE	-2,8%	47,8%	-24,6%



## CRIMINALITE ENREGISTREE : ZONE DE POLICE vs TYPOLOGIE

Figure criminelle/phénomène	Niveau	% 2021 - 2022	% 2022 - 2023	% 2023 - 2024
Vol avec violence sans arme (voie publique)	ZONE DE POLICE	14,6%	-41,8%	71,9%
	TYPLOGIE	14,8%	14,2%	-10,9%
Vol avec violence sans arme (autre endroit public)	ZONE DE POLICE	-75,0%	300,0%	-50,0%
	TYPLOGIE	-4,3%	20,3%	-13,1%
Vol avec violence sans arme (endr. acces. au pub.)	ZONE DE POLICE	-14,3%	-44,4%	140,0%
	TYPLOGIE	16,1%	-2,6%	-4,5%
Faux policiers	ZONE DE POLICE	-100,0%	/	/
	TYPLOGIE	72,0%	14,0%	98,0%
Terrorisme, extrémisme et radicalisme	ZONE DE POLICE	/	/	/
	TYPLOGIE	-15,2%	85,7%	-3,8%
Cyberharcèlement	ZONE DE POLICE	-5,9%	2,1%	-1,0%
	TYPLOGIE	9,4%	5,8%	0,6%
Fraude à l'identité	ZONE DE POLICE	14,6%	-7,4%	23,0%
	TYPLOGIE	-2,2%	-1,5%	-2,9%

# ***STATISTIQUES POLICIERES DE CRIMINALITE***

---

***LIEU DE PERPETRATION: ZONE DE POLICE***

**ZP LA LOUVIERE**

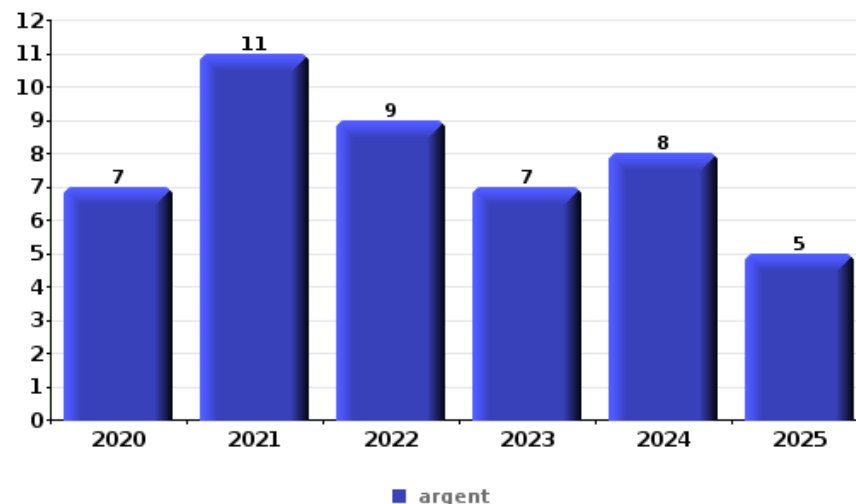
***PARTIE VI : OBJETS ET MOYENS DE TRANSPORT***



**ZP LA LOUVIERE**

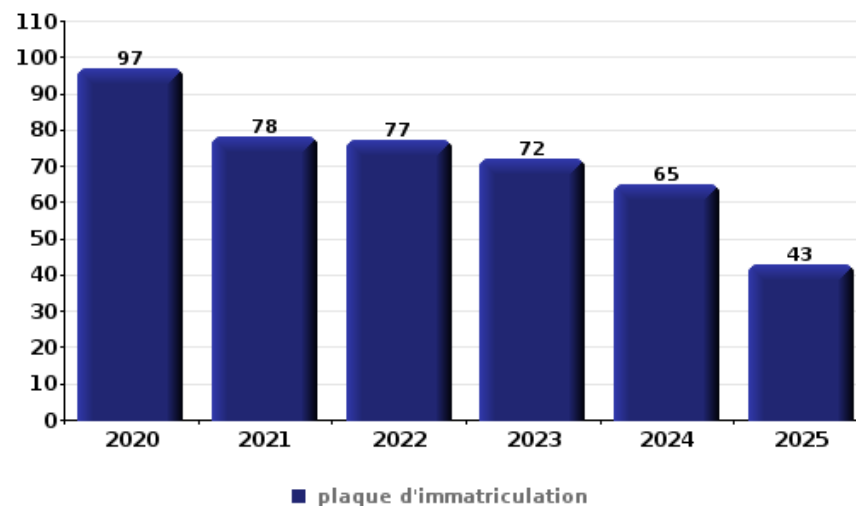
**Vol à main armée**

Top 5 Objets volés (sbd nombre de faits)		2020	2021	2022	2023	2024	2025
1	argent	7	11	9	7	8	5
2	GSM et accessoires	1	5	10		8	4
3	carte bancaire / carte de crédit	2		3	4	3	1
4	carte d'identité / passeport	2		3	4	3	
5	multimédia		2	2	2	2	1
5	tabac	2	2	1		2	2



**Vol dans ou sur un véhicule**

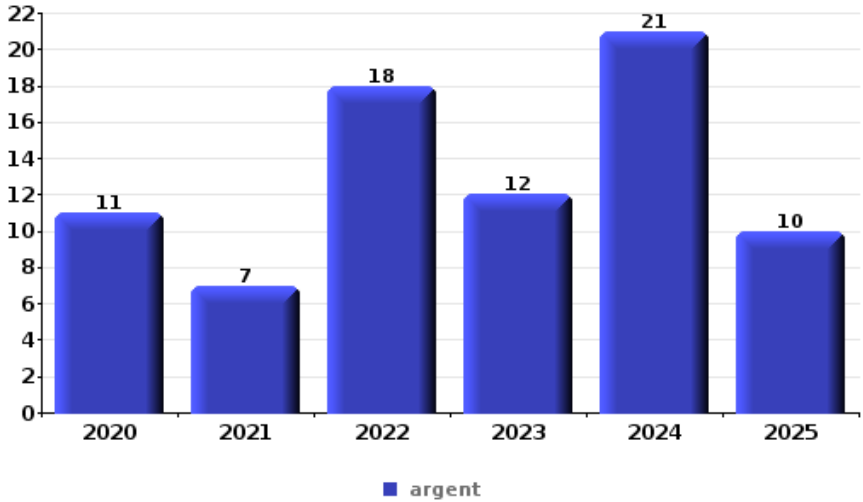
Top 5 Objets volés (sbd nombre de faits)		2020	2021	2022	2023	2024	2025
1	plaque d'immatriculation	97	78	77	72	65	43
2	permis de conduire	21	50	35	36	31	23
3	carte bancaire / carte de crédit	17	48	33	35	25	25
4	carte d'identité / passeport	18	46	29	33	22	22
5	pièce de moyen de transport	24	24	44	29	35	8





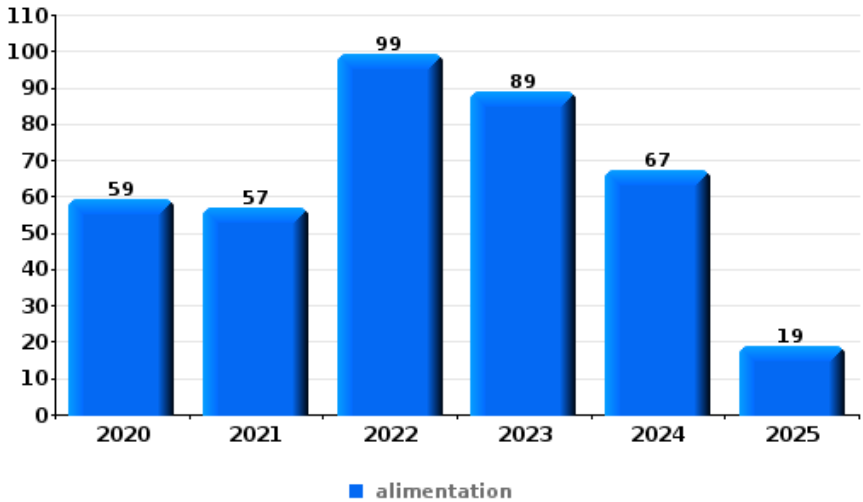
**Cambrionage ds entreprise ou commerce**

Top 5 Objets volés (sbd nombre de faits)		2020	2021	2022	2023	2024	2025
1	argent	11	7	18	12	21	10
2	alimentation	7	10	5	2	4	7
3	clé	2	1	9	3	6	2
3	vêtement			14	6	2	1
5	ordinateur et accessoires	6	5	1	2	8	



**Vol à l'étalage**

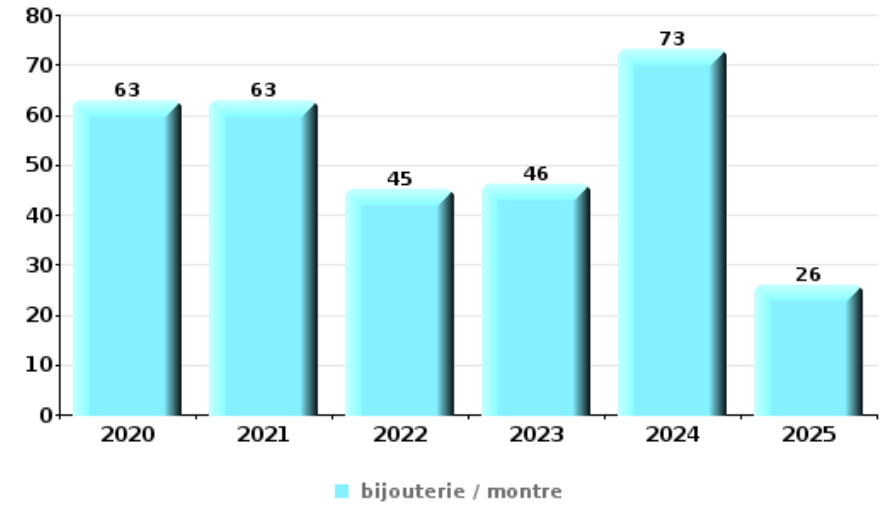
Top 5 Objets volés (sbd nombre de faits)		2020	2021	2022	2023	2024	2025
1	alimentation	59	57	99	89	67	19
2	parfum / produit de beauté	18	8	30	30	33	3
3	vêtement	14	14	31	21	21	2
4	tabac	17	12	28	14	21	6
5	multimédia	18	12	16	14	8	3





**Cambrassage dans habitation**

Top 5 Objets volés (sbd nombre de faits)		2020	2021	2022	2023	2024	2025
1	bijouterie / montre	63	63	45	46	73	26
2	argent	44	45	35	43	54	17
3	multimédia	33	25	23	35	35	12
4	ordinateur et accessoires	18	17	18	24	24	6
5	vêtement	17	15	8	18	19	8



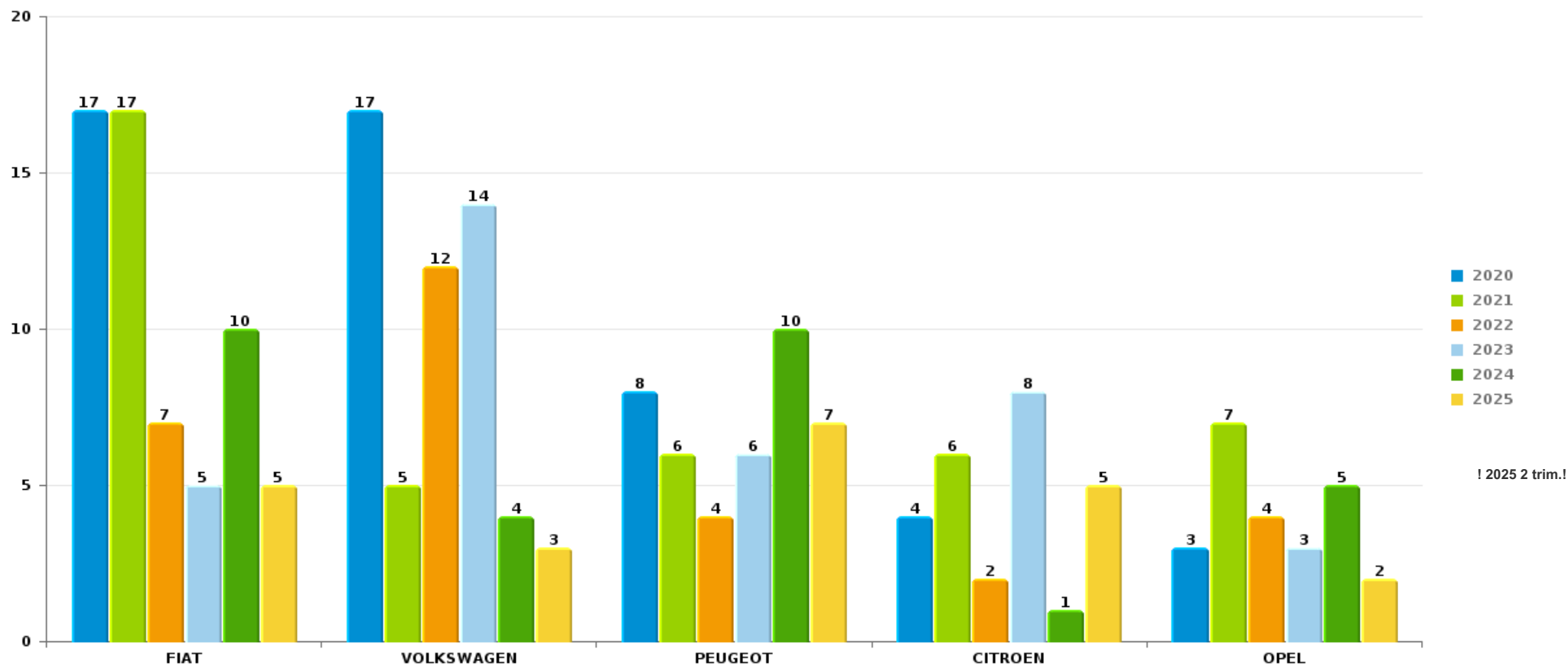
*Remarque: en ce qui concerne les objets, aucun total n'est reproduit étant donné que plusieurs objets peuvent avoir été volés lors d'un même fait.*



ZP LA LOUVIERE

Vol de voiture

Nombre de voitures volées par marque (Top 5)



# ***STATISTIQUES POLICIERES DE CRIMINALITE***

---

***LIEU DE PERPETRATION: ZONE DE POLICE***

**ZP LA LOUVIERE**

***PARTIE VII : SUSPECTS***



## Partie 1: Niveau FAITS (comptage du nombre de faits pour lesquels un certain type de suspect est impliqué)

### 1.1. Nombre d'infractions selon le sexe des suspects identifiés (par catégorie principale)

Étant donné que, tant un suspect identifié masculin qu'un suspect identifié féminin peuvent être impliqués lors d'un même fait, il est possible que la somme des colonnes «Hommes» et «Femmes» soit supérieure à la valeur de la colonne «Total...» (voir également la note méthodologique)

#### ZP LA LOUVIERE

2025

Catégorie principale / Sexe	Nombre total de faits avec au moins 1 suspect	Hommes	%	Femmes	%
Ivresse et alcool	168	133	79,2%	35	20,8%
Drogues	118	102	86,4%	21	17,8%
Infr. contre l'intégrité physique	63	50	79,4%	17	27,0%
Législation sur les étrangers	65	55	84,6%	5	7,7%
Vol et extorsion	61	54	88,5%	6	9,8%
Armes et explosifs	40	38	95,0%	2	5,0%
Environnement	35	26	74,3%	13	37,1%
Dégradation de la propriété	23	21	91,3%	3	13,0%
Fraude	20	15	75,0%	3	15,0%
Infr. contre la sécurité publique	16	14	87,5%	4	25,0%
Infr. contre autres valeurs morales et sentiments	13	11	84,6%	2	15,4%
Code pénal social	8	7	87,5%	2	25,0%
Criminalité informatique	9	9	100,0%		
Infr. contre l'autorité publique	9	8	88,9%	1	11,1%
Registre de population	7	5	71,4%	2	28,6%
Infr. contre la foi publique	5	4	80,0%	1	20,0%

## CRIMINALITE ENREGISTREE: SUSPECTS



Catégorie principale / Sexe	Nombre total de faits avec au moins 1 suspect	Hommes	%	Femmes	%
Autres lois spéciales	3	1	33,3%	2	66,7%
Loi du football	3	3	100,0%		
Protection de la jeunesse	2			2	100,0%
Carte d'identité	1			1	100,0%
Infr. contre la liberté individuelle	1	1	100,0%		
Infr. contre les mœurs	1	1	100,0%		
Travail	1	1	100,0%		
<b>Total</b>	<b>672</b>	<b>559</b>	<b>83,2 %</b>	<b>122</b>	<b>18,2 %</b>



## 1.2. Nombre d'infractions selon le sexe des suspects identifiés (par figure criminelle)

Étant donné que, tant un suspect identifié masculin qu'un suspect identifié féminin peuvent être impliqués lors d'un même fait, il est possible que la somme des colonnes «Hommes» et «Femmes» soit supérieure à la valeur de la colonne «Total...» (voir également la note méthodologique)

### ZP LA LOUVIERE

2025

#### FC Vol moyen de transport

Figure criminelle / Sexe	Nombre total de faits avec au moins 1 suspect identifié	Hommes	%	Femmes	%
Vol de voiture	4	3	75,0%	1	25,0%
Vol dans les garages	1	1	100,0%		
<b>Total</b>	<b>PA</b>	<b>PA</b>	<b>PA</b>	<b>PA</b>	<b>PA</b>

#### FC Cambriolage

Figure criminelle / Sexe	Nombre total de faits avec au moins 1 suspect identifié	Hommes	%
Cambriolage dans habitation	4	4	100,0%
Cambriolage ds entreprise ou commerce	3	3	100,0%
Cambriolage dans bâtiment (total)	7	7	100,0%
<b>Total</b>	<b>PA</b>	<b>PA</b>	<b>PA</b>

## CRIMINALITE ENREGISTREE: SUSPECTS



### FC Vol autre

Figure criminelle / Sexe	Nombre total de faits avec au moins 1 suspect identifié	Hommes	%	Femmes	%
Vol à main armée	3	3	100,0%		
Vol avec violence sans arme	4	4	100,0%		
Vol dans ou sur un véhicule	9	7	77,8%	1	11,1%
Vol à l'arraché	1	1	100,0%		
Vol à l'étalage	19	16	84,2%	3	15,8%
Vol par ruse	2	2	100,0%		
<b>Total</b>	<b>PA</b>	<b>PA</b>	<b>PA</b>	<b>PA</b>	<b>PA</b>

### Criminalité ICT

Figure criminelle / Sexe	Nombre total de faits avec au moins 1 suspect identifié	Hommes	%
Fraude de cartes de paiements	6	6	100,0%
<b>Total</b>	<b>PA</b>	<b>PA</b>	<b>PA</b>

### FC Autre

Figure criminelle / Sexe	Nombre total de faits avec au moins 1 suspect identifié	Hommes	%	Femmes	%
Violence contre les métiers d'intérêt général	3	2	66,7%	1	33,3%
Dégradation de voiture	7	6	85,7%	1	14,3%
<b>Total</b>	<b>PA</b>	<b>PA</b>	<b>PA</b>	<b>PA</b>	<b>PA</b>

## CRIMINALITE ENREGISTREE: SUSPECTS



### PH Violence intrafamiliale (VIF)

Figure criminelle / Sexe	Nombre total de faits avec au moins 1 suspect identifié	Hommes	%	Femmes	%
VIF: physique, dans le couple	17	14	82,4%	6	35,3%
VIF: physique, envers des descendants	4	2	50,0%	2	50,0%
VIF: physique, envers d'autres membres	6	4	66,7%	3	50,0%
VIF: psychique, dans le couple	11	10	90,9%	1	9,1%
VIF: économique, dans le couple	4	4	100,0%		
VIF: économique, envers d'autres membres	1	1	100,0%		
<b>Total</b>	<b>PA</b>	<b>PA</b>	<b>PA</b>	<b>PA</b>	<b>PA</b>

### PH Drogues

Figure criminelle / Sexe	Nombre total de faits avec au moins 1 suspect identifié	Hommes	%	Femmes	%
Vente de cocaïne	4	4	100,0%	1	25,0%
Production de cannabis (culture)	1	1	100,0%		
<b>Total</b>	<b>PA</b>	<b>PA</b>	<b>PA</b>	<b>PA</b>	<b>PA</b>



PH Violence dans l'espace public

Figure criminelle / Sexe	Nombre total de faits avec au moins 1 suspect identifié	Hommes	%	Femmes	%
Violence physique (voie publique)	28	24	85,7%	8	28,6%
Violence physique (autre endroit public)	1	1	100,0%		
Violence physique (endroit accessible au public)	6	5	83,3%	1	16,7%
Violence sexuelle (voie publique)	1	1	100,0%		
Violence psychique (voie publique)	9	7	77,8%	2	22,2%
Violence psychique (autre endroit public)	2	2	100,0%		
Violence psychique (endroit accessible au public)	3	2	66,7%	2	66,7%
Vol à main armée (voie publique)	2	2	100,0%		
Vol à main armée (endroit accessible au public)	1	1	100,0%		
Vol avec violence sans arme (voie publique)	3	3	100,0%		
<b>Total</b>	<b>PA</b>	<b>PA</b>	<b>PA</b>	<b>PA</b>	<b>PA</b>

PH Autre

Figure criminelle / Sexe	Nombre total de faits avec au moins 1 suspect identifié	Hommes	%	Femmes	%
Faux policiers	2	1	50,0%	2	100,0%
Cyberharcèlement	9	7	77,8%	2	22,2%
Fraude à l'identité	1	1	100,0%		
<b>Total</b>	<b>PA</b>	<b>PA</b>	<b>PA</b>	<b>PA</b>	<b>PA</b>



### 1.3. Nombre d'infractions selon l'âge des suspects identifiés (par catégorie principale)

Étant donné que, tant un suspect identifié mineur qu'un suspect identifié majeur peuvent être impliqués lors d'un même fait, il est possible que la somme des colonnes «Mineur» et «Majeur» soit supérieure à la valeur de la colonne «Total...» (voir également la note méthodologique)

#### ZP LA LOUVIERE

2025

Catégorie principale / Âge	Nombre total de faits avec au moins 1 suspect identifié	Mineur	%	Majeur	%
Ivresse et alcool	168	1	0,6%	167	99,4%
Drogues	118	8	6,8%	110	93,2%
Législation sur les étrangers	65	3	4,6%	62	95,4%
Infr. contre l'intégrité physique	63	7	11,1%	57	90,5%
Vol et extorsion	61	11	18,0%	50	82,0%
Armes et explosifs	40	5	12,5%	35	87,5%
Environnement	35			35	100,0%
Dégradation de la propriété	23	1	4,3%	23	100,0%
Fraude	20	1	5,0%	19	95,0%
Infr. contre la sécurité publique	16	3	18,8%	14	87,5%
Infr. contre autres valeurs morales et sentiments	13	1	7,7%	12	92,3%
Criminalité informatique	9			9	100,0%
Infr. contre l'autorité publique	9	1	11,1%	8	88,9%
Code pénal social	8			8	100,0%
Registre de population	7			7	100,0%
Infr. contre la foi publique	5			5	100,0%
Autres lois spéciales	3			3	100,0%
Loi du football	3			3	100,0%
Protection de la jeunesse	2	1	50,0%	1	50,0%
Carte d'identité	1			1	100,0%
Infr. contre la liberté individuelle	1			1	100,0%
Infr. contre les mœurs	1			1	100,0%
Travail	1			1	100,0%
<b>Total</b>	<b>672</b>	<b>43</b>	<b>6,4%</b>	<b>632</b>	<b>94,0%</b>



### 1.4. Nombre d'infractions selon l'âge des suspects identifiés (par figure criminelle)

Étant donné que, tant un suspect identifié mineur qu'un suspect identifié majeur peuvent être impliqués lors d'un même fait, il est possible que la somme des colonnes «Mineur» et «Majeur» soit supérieure à la valeur de la colonne «Total...»  
(voir également la note méthodologique)

#### ZP LA LOUVIERE

2025

#### FC Vol moyen de transport

Figure criminelle / Âge	Nombre total de faits avec au moins 1 suspect identifié	Majeur	%
Vol de voiture	4	4	100,0%
Vol dans les garages	1	1	100,0%
Total	PA	PA	PA

#### FC Cambriolage

Figure criminelle / Âge	Nombre total de faits avec au moins 1 suspect identifié	Majeur	%
Cambriolage dans habitation	4	4	100,0%
Cambriolage ds entreprise ou commerce	3	3	100,0%
Cambriolage dans bâtiment (total)	7	7	100,0%
Total	PA	PA	PA



**FC Vol autre**

Figure criminelle / Âge	Nombre total de faits avec au moins 1 suspect identifié	Mineur	%	Majeur	%
Vol à main armée	3	1	33,3%	2	66,7%
Vol avec violence sans arme	4			4	100,0%
Vol dans ou sur un véhicule	9	2	22,2%	7	77,8%
Vol à l'arraché	1			1	100,0%
Vol à l'étalage	19	2	10,5%	17	89,5%
Vol par ruse	2	1	50,0%	1	50,0%
<b>Total</b>	<b>PA</b>	<b>PA</b>	<b>PA</b>	<b>PA</b>	<b>PA</b>

**Criminalité ICT**

Figure criminelle / Âge	Nombre total de faits avec au moins 1 suspect identifié	Mineur	%	Majeur	%
Fraude de cartes de paiements	6	1	16,7%	5	83,3%
<b>Total</b>	<b>PA</b>	<b>PA</b>	<b>PA</b>	<b>PA</b>	<b>PA</b>

**FC Autre**

Figure criminelle / Âge	Nombre total de faits avec au moins 1 suspect identifié	Mineur	%	Majeur	%
Violence contre les métiers d'intérêt général	3	1	33,3%	2	66,7%
Dégradation de voiture	7			7	100,0%
<b>Total</b>	<b>PA</b>	<b>PA</b>	<b>PA</b>	<b>PA</b>	<b>PA</b>



### PH Violence intrafamiliale (VIF)

Figure criminelle / Âge	Nombre total de faits avec au moins 1 suspect identifié	Majeur	%
VIF: physique, dans le couple	17	17	100,0%
VIF: physique, envers des descendants	4	4	100,0%
VIF: physique, envers d'autres membres	6	6	100,0%
VIF: psychique, dans le couple	11	11	100,0%
VIF: économique, dans le couple	4	4	100,0%
VIF: économique, envers d'autres membres	1	1	100,0%
<b>Total</b>	<b>PA</b>	<b>PA</b>	<b>PA</b>

### PH Drogues

Figure criminelle / Âge	Nombre total de faits avec au moins 1 suspect identifié	Mineur	%	Majeur	%
Vente de cocaïne	4	2	50,0%	2	50,0%
Production de cannabis (culture)	1			1	100,0%
<b>Total</b>	<b>PA</b>	<b>PA</b>	<b>PA</b>	<b>PA</b>	<b>PA</b>



**PH Violence dans l'espace public**

Figure criminelle / Âge	Nombre total de faits avec au moins 1 suspect identifié	Mineur	%	Majeur	%
Violence physique (voie publique)	28	4	14,3%	25	89,3%
Violence physique (autre endroit public)	1			1	100,0%
Violence physique (endroit accessible au public)	6	1	16,7%	5	83,3%
Violence sexuelle (voie publique)	1			1	100,0%
Violence psychique (voie publique)	9			9	100,0%
Violence psychique (autre endroit public)	2			2	100,0%
Violence psychique (endroit accessible au public)	3			3	100,0%
Vol à main armée (voie publique)	2			2	100,0%
Vol à main armée (endroit accessible au public)	1	1	100,0%		
Vol avec violence sans arme (voie publique)	3			3	100,0%
<b>Total</b>	<b>PA</b>	<b>PA</b>	<b>PA</b>	<b>PA</b>	<b>PA</b>

**PH Autre**

Figure criminelle / Âge	Nombre total de faits avec au moins 1 suspect identifié	Majeur	%
Faux policiers	2	2	100,0%
Cyberharcèlement	9	9	100,0%
Fraude à l'identité	1	1	100,0%
<b>Total</b>	<b>PA</b>	<b>PA</b>	<b>PA</b>



## Partie 2: Niveau SUSPECTS-FAIT (comptage du nombre de combinaisons suspect-fait)

### 2.1. Nombre de suspects-fait selon le sexe des suspects identifiés (TOP 5 des catégories principales)

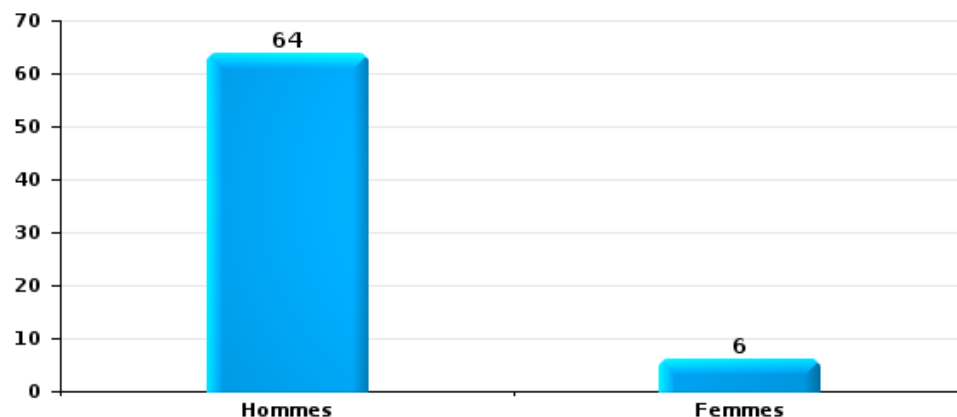
Lorsqu'un même suspect a commis plusieurs faits durant la période considérée, il est aussi comptabilisé plusieurs fois (voir également la note méthodologique)

#### ZP LA LOUVIERE

2025

#### Vol et extorsion

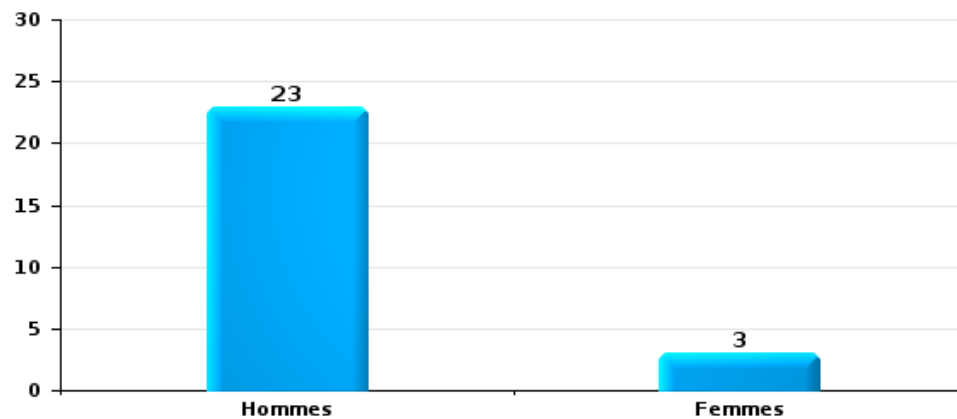
Nombre de suspects-fait selon le sexe





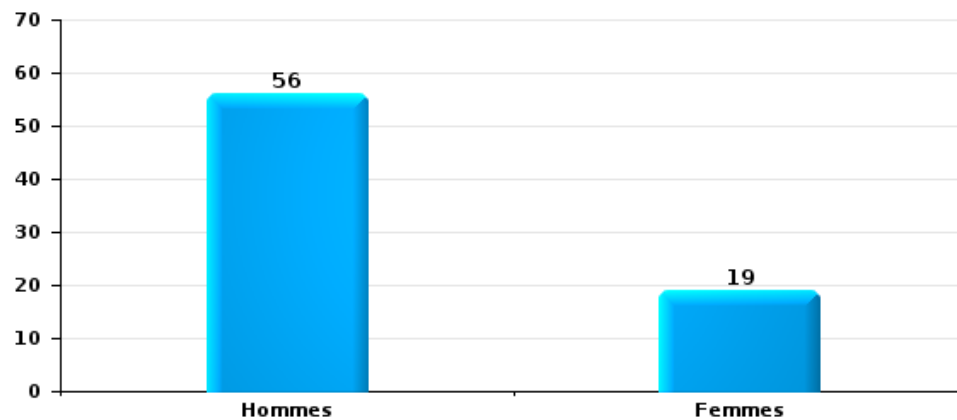
Dégradation de la propriété

Nombre de suspects-fait selon le sexe



Infr. contre l'intégrité physique

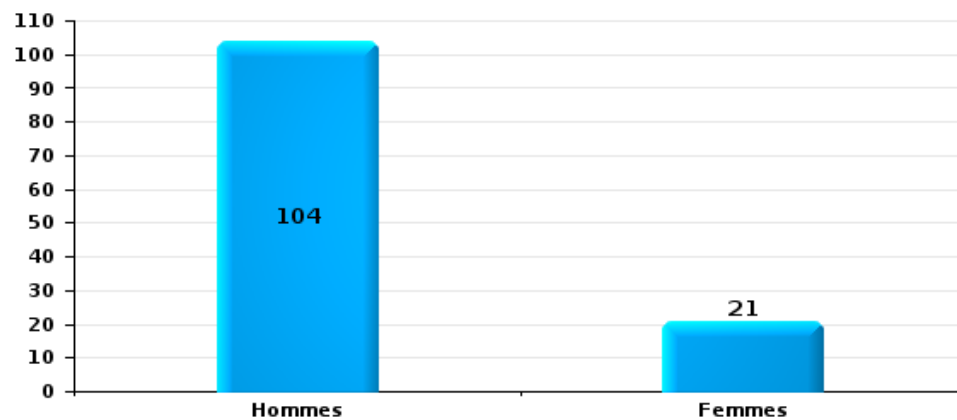
Nombre de suspects-fait selon le sexe





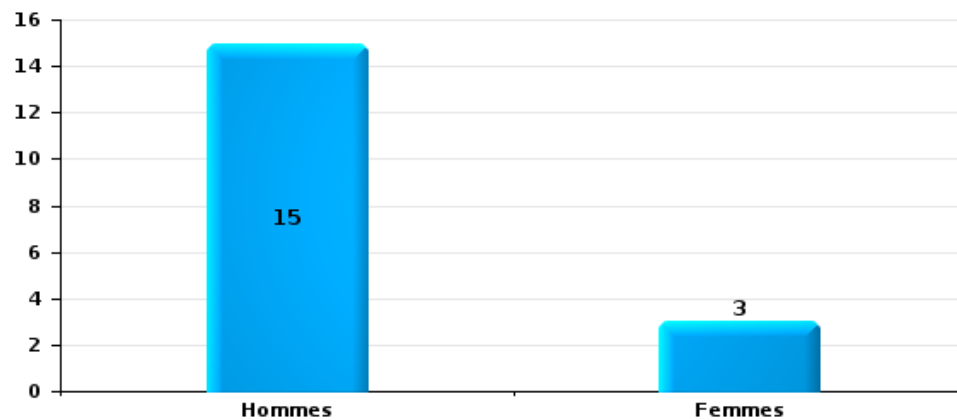
Drogues

Nombre de suspects-fait selon le sexe



Fraude

Nombre de suspects-fait selon le sexe





## 2.2. Nombre de suspects-fait selon le sexe des suspects identifiés (TOP 5 des figures criminelles)

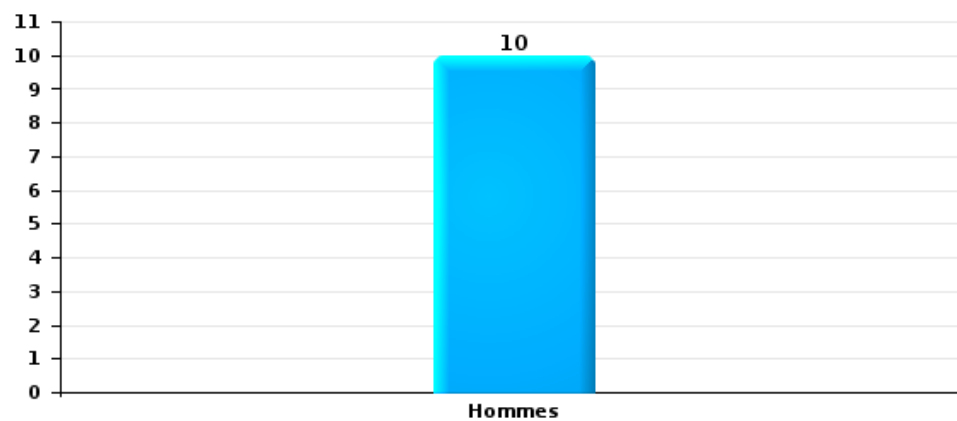
Lorsqu'un même suspect a commis plusieurs faits durant la période considérée, il est aussi comptabilisé plusieurs fois (voir également la note méthodologique)

### ZP LA LOUVIERE

2025

#### Cambrilage dans bâtiment (total)

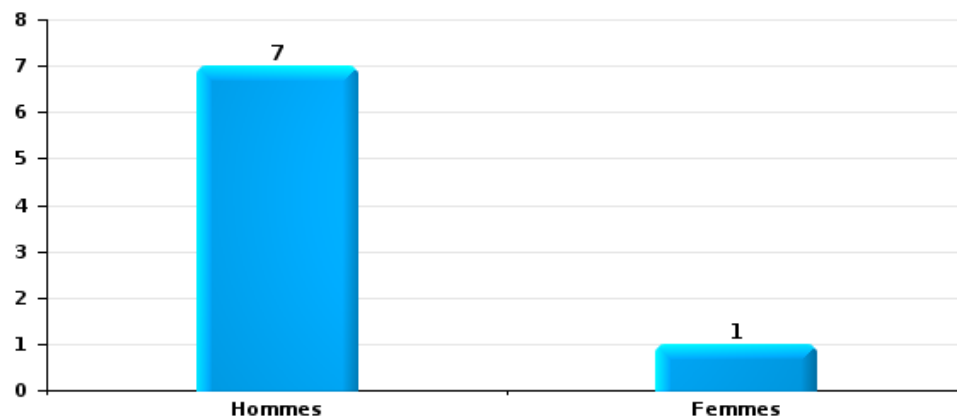
Nombre de suspects-fait selon le sexe





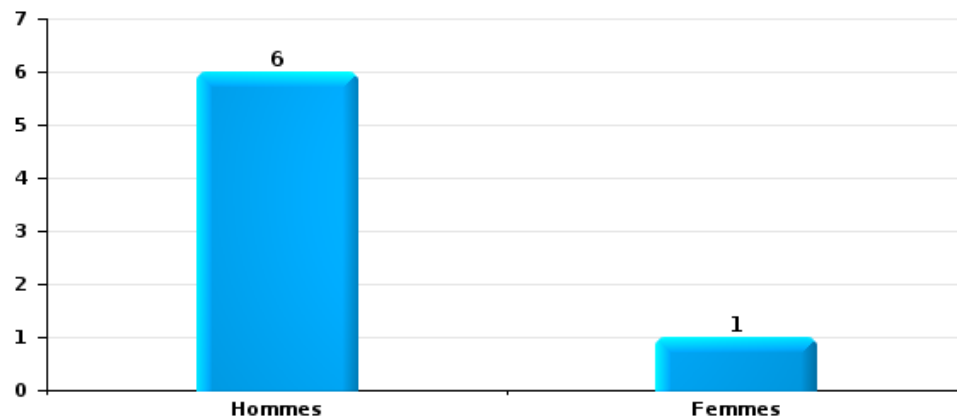
Vol dans ou sur un véhicule

Nombre de suspects-fait selon le sexe



Dégradation de voiture

Nombre de suspects-fait selon le sexe





### 2.3. Nombre de suspects-fait selon l'âge des suspects identifiés (TOP 5 des catégories principales)

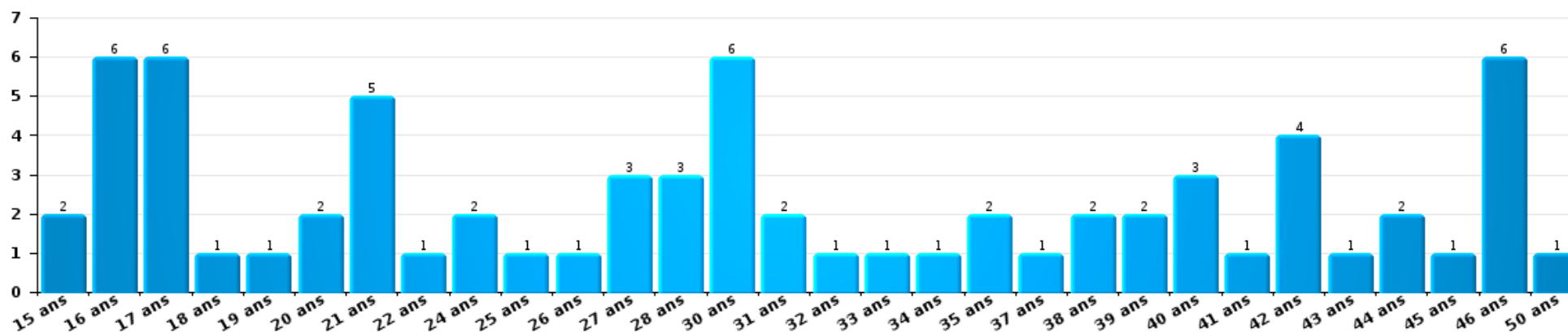
1) Lorsqu'un même suspect a commis plusieurs faits durant la période considérée, il est aussi comptabilisé plusieurs fois, qu'il ait le même âge ou non – 2) Les suspects au-dessous de 14 ans et à partir de 90 ans ne sont pas repris dans le tableau (voir également la note méthodologique)

#### ZP LA LOUVIERE

2025

#### Vol et extorsion

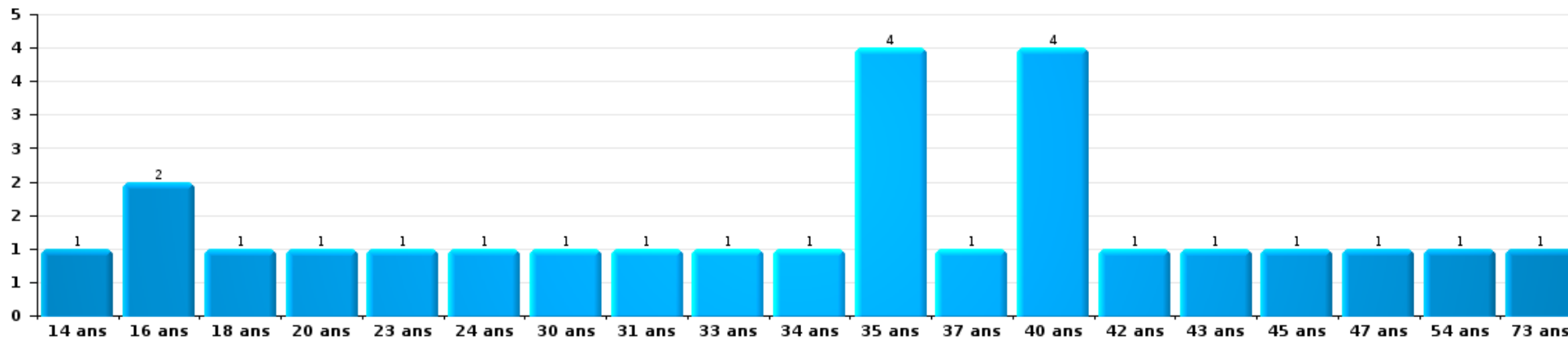
Nombre de suspects-fait par âge (chronologique)





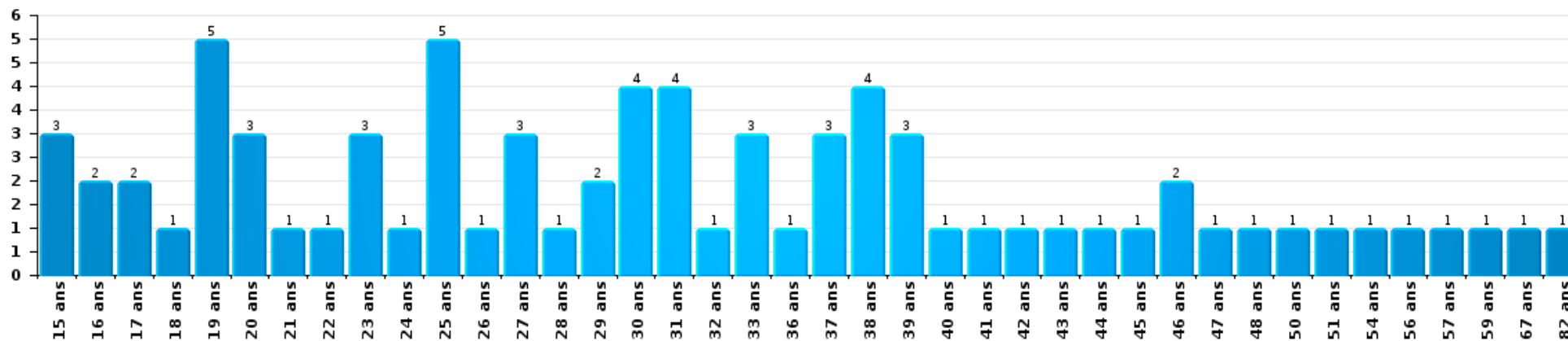
Dégradation de la propriété

Nombre de suspects-fait par âge (chronologique)



Infr. contre l'intégrité physique

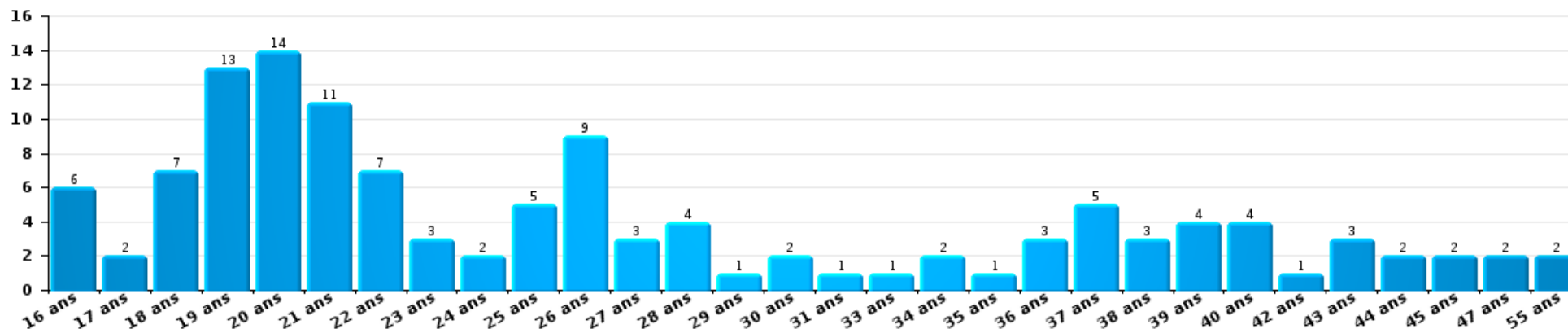
Nombre de suspects-fait par âge (chronologique)





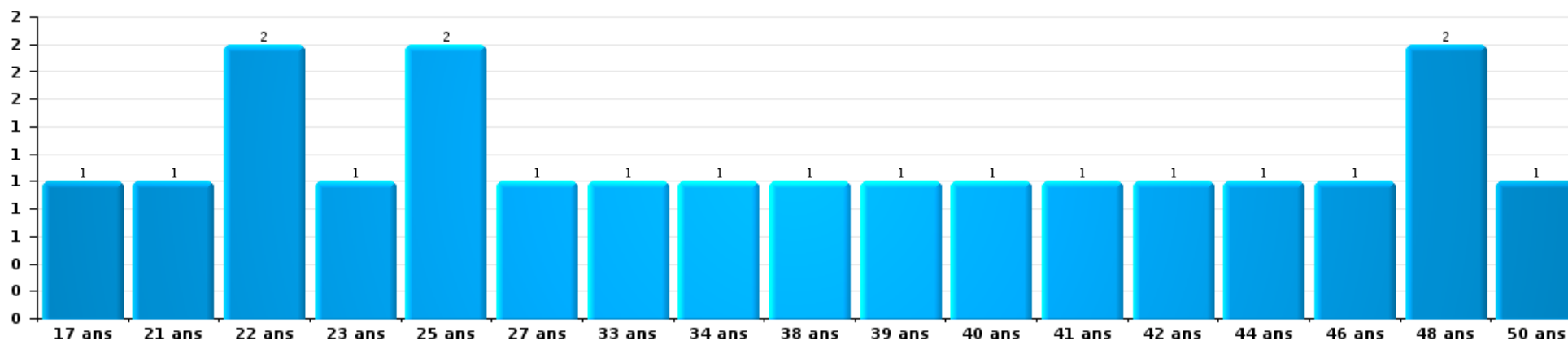
Drogues

Nombre de suspects-fait par âge (chronologique)



Fraude

Nombre de suspects-fait par âge (chronologique)





## 2.4. Nombre de suspects-fait selon l'âge des suspects identifiés (TOP 5 des figures criminelles)

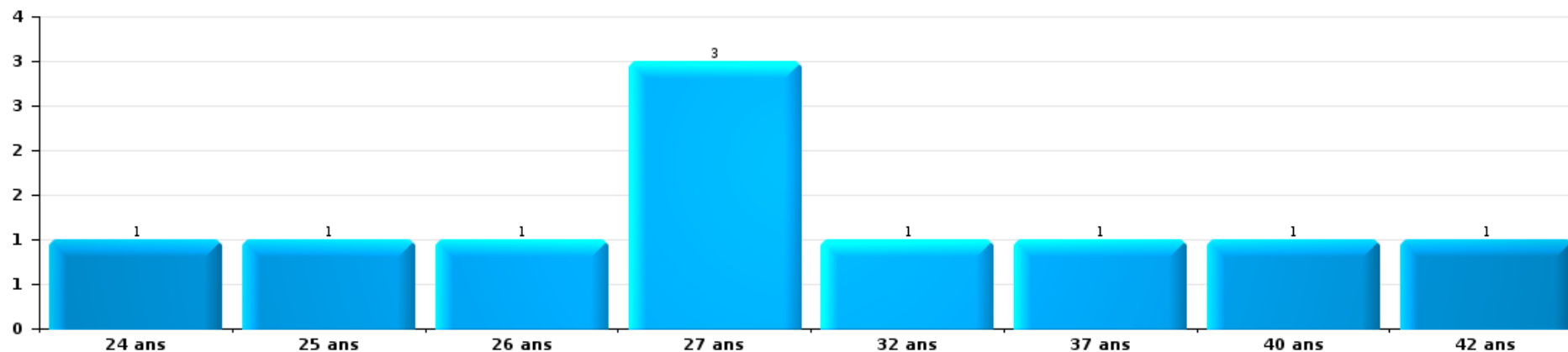
1) Lorsqu'un même suspect a commis plusieurs faits durant la période considérée, il est aussi comptabilisé plusieurs fois, qu'il ait le même âge ou non - 2) Les suspects au-dessous de 14 ans et à partir de 90 ans ne sont pas repris dans le tableau (voir également la note méthodologique)

### ZP LA LOUVIERE

2025

#### Cambrassage dans bâtiment (total)

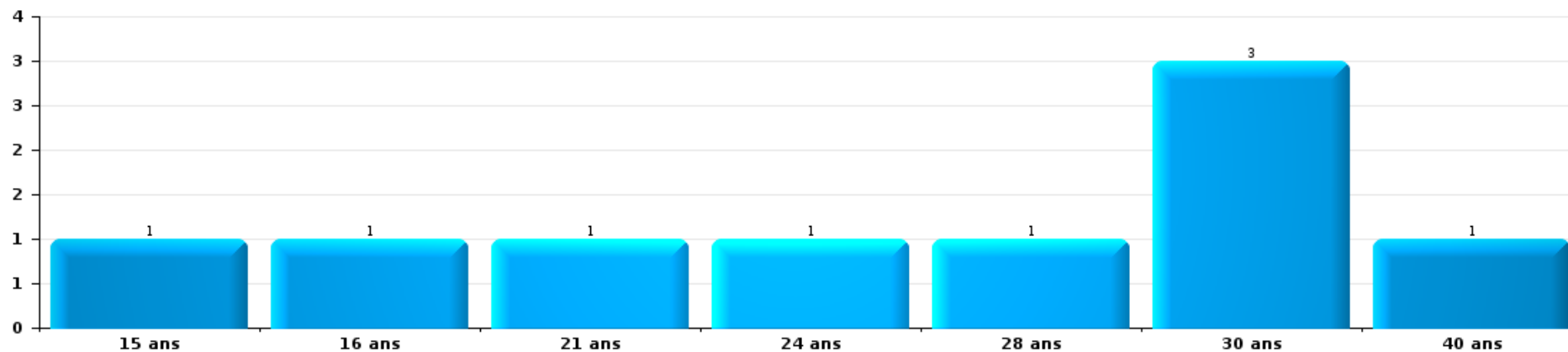
Nombre de suspects-fait par âge (chronologique)





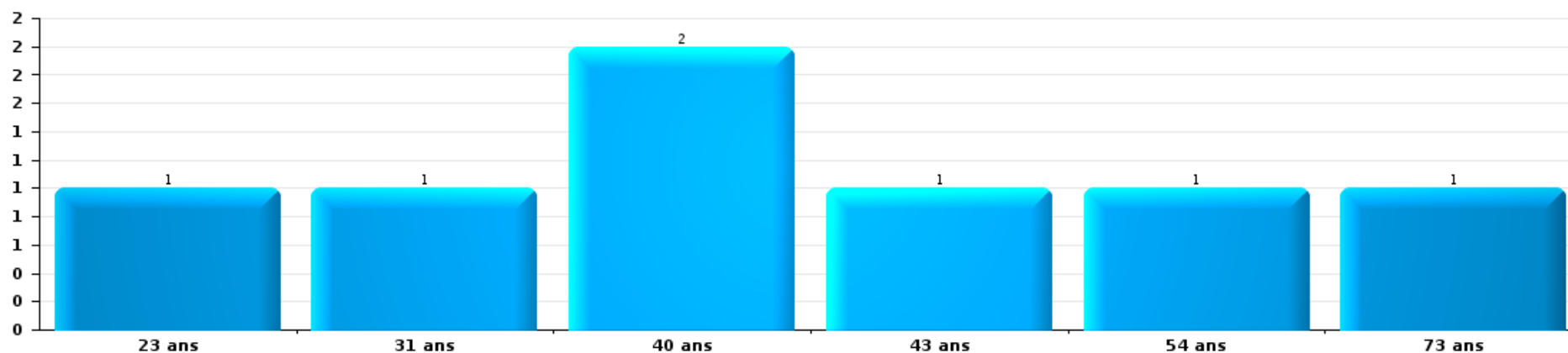
Vol dans ou sur un véhicule

Nombre de suspects-fait par âge (chronologique)



Dégradation de voiture

Nombre de suspects-fait par âge (chronologique)



# ***STATISTIQUES POLICIERES DE CRIMINALITE***

---

***LIEU DE PERPETRATION: ZONE DE POLICE***

**ZP LA LOUVIERE**

***ANNEXE I: DETAIL PAR CATEGORIE DE DELIT  
CODE PENAL***



ZP LA LOUVIERE

Infraction Code pénal

Infr. contre l'intégrité physique

			2000	2015	2016	2017	2018	2019	2020	2021	2022	2023	2024	2025
Assassinat	Autres	Acc.	1		1									
		Tent.	2				1	2	1	1	2	1		
		<b>Sous-total</b>	<b>3</b>		<b>1</b>		<b>1</b>	<b>2</b>	<b>1</b>	<b>1</b>	<b>2</b>	<b>1</b>		
Meurtre	Parricide (meurtre)	Tent.						2				1		
	Empoisonnement (meurtre)	Tent.		1					1	4			1	
	Meurtre pour faciliter le vol	Tent.	1								1			
	Non spécifié	Acc.	1	1	1						1			
		Tent.	1						1					
	Autres	Acc.	1	3	1	1	3		1	3	4			1
	Tent.		1	3	5	6	4	12	9	14	15	5	1	
	<b>Sous-total</b>	<b>4</b>	<b>4</b>	<b>6</b>	<b>6</b>	<b>9</b>	<b>6</b>	<b>15</b>	<b>16</b>	<b>20</b>	<b>16</b>	<b>6</b>	<b>2</b>	
Torture et maltraitance	Torture	Acc.		1						1			1	1
	Traitement inhumain	Acc.			1		2	1	1		1		1	2
	Traitement dégradant	Acc.		1		1	2	5	3	4	3		4	3
	Non spécifié	Acc.				1								
	<b>Sous-total</b>		<b>2</b>	<b>1</b>	<b>2</b>	<b>4</b>	<b>6</b>	<b>4</b>	<b>5</b>	<b>4</b>		<b>6</b>	<b>6</b>	
Coups et/ou blessures vol. en sphère familiale	Entre partenaires ou ex-partenaires	Acc.	35	252	246	232	264	222	228	190	208	223	201	74
	Lors d'un différend familial en général	Acc.	81											
	Par les parents envers un mineur	Acc.	7	47	34	36	34	31	34	32	30	35	39	12
	Par les parents envers personne vulnérable	Acc.		1	1		1		1	1	2	1	1	
	Envers les parents	Acc.	3	29	31	26	33	24	26	20	14	26	20	5
	Envers d'autres ascendants directs ou collatéraux	Acc.	3	5	11	12	10	9	4	5	9	8	3	2
	<b>Sous-total</b>	<b>129</b>	<b>334</b>	<b>323</b>	<b>306</b>	<b>342</b>	<b>286</b>	<b>293</b>	<b>248</b>	<b>263</b>	<b>293</b>	<b>264</b>	<b>93</b>	



Infr. contre l'intégrité physique

			2000	2015	2016	2017	2018	2019	2020	2021	2022	2023	2024	2025
Coups et/ou blessures vol. hors sphère familiale	Bagarres (=coups réciproques)	Acc.	63	163	163	158	156	138	159	152	171	173	157	35
	Coups envers fonctionnaire de police	Acc.	4	6	5	2	3	6	6	7	15	9	7	3
	Envers un mineur par une pers. ayant autorité	Acc.	6	20	14	19	22	17	14	9	10	12	6	4
	Envers un mineur qualité de l'auteur inconnue	Acc.	13	33	38	30	30	39	34	37	32	25	34	13
	Envers pers. vulnérable par pers. ayant autorité	Acc.		1		2	1	1	1	1	1	2	2	
	Envers pers. vulnérable (qualité auteur inconnue)	Acc.		3	2	3	1	2		1	3	3	6	1
	Envers un mineur par cohabitant sans rel. Autorité	Acc.								5	3	4	5	2
	Envers un arbitre de manifestation sportive	Acc.			1				1		1			
	Coups envers personnel transport public	Acc.		1	4	3	3	2		2	2	1		1
	Coups envers personnel autre service public	Acc.			1		1	2				5	3	
	Coups envers profession médicale	Acc.		1	1				5		2	6	4	3
	Coups envers personnel institut d'enseignement	Acc.			4	4	6	1		3	5		2	2
	Coups envers gardien de prison/corps sécurité	Acc.												1
	Non spécifié	Acc.	358	373	329	340	355	334	250	247	324	284	247	84
	Tent.				1									
	Sous-total		444	601	562	562	578	547	465	466	573	522	473	145
Abstention coupable	Acc.	3	4	4	3	2	2	5	2	4	5	3		
	Sous-total		3	4	4	3	2	2	5	2	4	5	3	
Autres infr. volontaires. c/ l'intégrité phys.	Privation de soins à enfant ou personne vulnérable	Acc.	1	2	1	1	2		2		1	1	3	5
	Délaissement d'enfant ou personne vulnérable	Acc.		1	1	1	1	4			2	4	3	
	Abandon d'enfant dans le besoin	Acc.		1	2	3			1		1			1
	Administration substances nuisibles	Acc.	1						2		2	1	1	
	Empoisonnement de denrées	Acc.					1	1	1					
		Tent.												1
	Entrave méchante à la circulation	Acc.		7	6	19	24	18	21	16	25	22	22	11
Voies de faits et violences légères	Acc.	57	34	26	27	17	22	19	36	17	25	29	10	
	Sous-total		59	45	36	51	45	45	46	52	48	53	59	27
Infr. involontaires contre l'intégrité physique	Homicides involontaires	Acc.	1		1	1				3				
	Coups et/ou blessures involontaires	Acc.	12	10	6	5	9	5	7	7	8	10	6	3
	Administration involontaire substances nuisibles	Acc.				1								
	Abstention d'entretien enfant/personne vulnérable	Acc.			4			1		3		4		
	Morsure de chien	Acc.		4	6	3	5	8	5	7	5	2	9	2
	Sous-total		13	14	17	10	14	14	12	20	13	16	15	5
	Total		655	1.006	949	940	995	908	841	810	927	906	826	278

FPF/DGR/DR/BIPOL - Statistiques policières de criminalité (date de clôture: 31/10/2025)  
 Les données pour les années 2001 jusqu'à 2014 ne sont plus publiées mais restent disponibles sur demande auprès du service BIPOL.  
 Les données pour 2025 ne concernent que le 1er semestre.



Infr. contre la liberté individuelle

			2000	2015	2016	2017	2018	2019	2020	2021	2022	2023	2024	2025
Prise d'otages	Acc.									1				
	Sous-total									1				
Enlèvement de mineur ou personne vulnérable	Enlèvement parental	Acc.		1	4		1	2	1					
		Tent.								1				
	Autre enlèvement	Acc.	2	1		1		2					2	1
		Tent.		1	1	2	2	2	2	2	1			
	Sous-total	2	3	5	3	3	6	3	3	2		2		4
Détenition par un particulier	Acc.	4	4	9	7	9	6	10	18	5	8	5	4	
	Tent.	2				1	1							
	Sous-total	6	4	9	7	10	7	10	18	5	8	5	4	
	Total	8	7	14	10	13	13	13	21	5	10	5	8	



Infr. contre les mœurs

			2000	2015	2016	2017	2018	2019	2020	2021	2022	2023	2024	2025	
Viol n'ayant pas causé la mort	Victime < 10a	Acc.	10	5	10	10	8	5	6	3	1				
		Tent.		1											
	Victime 10a - 14a	Acc.	7	2	5	8	5	10	5	12	2				
		Tent.						1	2						
	Victime 14a - 16a	Acc.	4	1	5	2	6	7	5	5	1				
		Tent.							1	1					
	Victime 16a - 18a	Acc.	2		3	2	3	2	1		2				
		Tent.													
Victime majeure	Acc.	8	19	12	14	14	15	22	34	5					
	Tent.		3	2	1	2	1	2							
Victime âge inconnu	Acc.		1	2				1			1				
	Tent.														
<b>Sous-total</b>			<b>31</b>	<b>32</b>	<b>39</b>	<b>37</b>	<b>38</b>	<b>42</b>	<b>44</b>	<b>55</b>	<b>12</b>				
Viol avec conséquence inconnue		Acc.	3				1								
		Tent.	1												
	<b>Sous-total</b>	<b>4</b>				<b>1</b>									
Viol n'ayant pas causé la mort (nvCPS)	Victime < 16a	Acc.							1	1	15	26	24	8	
		Tent.											1		
	Victime 16a - 18a	Acc.									3	6	7	1	
		Tent.											1		
	Victime majeure	Acc.							1	3	18	24	19	6	
		Tent.									1	1	2		
<b>Sous-total</b>								<b>2</b>	<b>4</b>	<b>37</b>	<b>57</b>	<b>54</b>	<b>15</b>		
Attentat à la pudeur ayant causé la mort	Victime majeure	Acc.				1									
		Tent.													
<b>Sous-total</b>						<b>1</b>									
Attentat à la pudeur avec violence / menace	Victime < 16a	Acc.	1	3	6	4	9	3	2	8	1				
		Tent.													
	Victime majeure	Acc.	1	1	1	6	5	6	1	8	2				
		Tent.				1									
<b>Sous-total</b>			<b>5</b>	<b>5</b>	<b>7</b>	<b>11</b>	<b>16</b>	<b>10</b>	<b>5</b>	<b>17</b>	<b>3</b>				
Attentat à la pudeur sans violence / menace	Victime < 16a	Acc.	8	19	20	15	17	23	19	26	6				
		Tent.								1					
	Victime 16a - 18a	Acc.	1	3	2	2	1	3	2	7					
		Tent.													
Victime âge inconnu	Acc.	2	7	6	3	5	4	2	4	1					
	Tent.														
<b>Sous-total</b>			<b>11</b>	<b>29</b>	<b>28</b>	<b>20</b>	<b>23</b>	<b>30</b>	<b>23</b>	<b>38</b>	<b>7</b>				
Attentat à la pudeur non spécifié		Acc.	2			1		2							
		Tent.													

FPF/DGR/DR/BIPOL - Statistiques policières de criminalité (date de clôture: 31/10/2025)  
 Les données pour les années 2001 jusqu'à 2014 ne sont plus publiées mais restent disponibles sur demande auprès du service BIPOL.  
 Les données pour 2025 ne concernent que le 1er semestre.



**Infr. contre les mœurs**

			2000	2015	2016	2017	2018	2019	2020	2021	2022	2023	2024	2025
		Sous-total	2			1		2						
Atteinte intégrité sexuelle sans mort (nvCPS)	Victime < 16a	Acc.							2		14	32	18	11
		Acc.									1	5	6	3
	Victime 16a - 18a	Tent.												1
		Acc.								1	9	20	12	5
	Victime majeure	Tent.										1		
		Sous-total							2	1	24	58	36	20
Pornographie enfantine	Détention	Acc.		2		1	3	4	5	6	1			
	Distribution	Acc.		4	1	5	18	9	5	15	1			
	Accès pornographie enfantine via technologie	Acc.					4		1					
	Non spécifié	Acc.		1	1		1							
		Sous-total		7	2	6	26	13	11	21	2			
Pornographie		Acc.							1					
		Sous-total							1					
Incitation à la débauche	Victime mineure	Acc.	2	5	1	4	2	2	6	5	3			
		Tent.								1				
	Victime majeure	Acc.	1											
	Autre publicité pour débauche	Acc.			1		1	1	1					
	Non spécifié	Acc.	10	1										
		Sous-total	13	6	2	4	3	3	7	6	3			
Exploitation de la débauche d'autrui	Victime mineure	Acc.	1			1				1				
		Tent.						1						
	Victime majeure	Acc.		2		1		2		1	2			
	Age victime non spécifié	Acc.	1	1										
	Age victime inconnu	Acc.	11		2						2			
		Sous-total	13	3	2	2		3		2	4			
Outrage public aux bonnes mœurs	Actions (exhibitionnisme, etc.)	Acc.	9	10	7	15	10	3	13	15	12			
	Ecrits, images, objets	Acc.	10	3	2	4	3		5	4	1			
	Obscénités en public	Acc.							2		1			
	Exhibitionnisme (nvCPS)	Acc.										7	14	6
	Contenu pornographique extrême ou violent (nvCPS)	Acc.									1	1	2	1
	Non spécifié	Acc.	3											
		Sous-total	22	13	9	19	13	3	20	19	15	8	16	7

FPF/DGR/DR1/BIPOL - Statistiques policières de criminalité (date de clôture: 31/10/2025)  
 Les données pour les années 2001 jusqu'à 2014 ne sont plus publiées mais restent disponibles sur demande auprès du service BIPOL.  
 Les données pour 2025 ne concernent que le 1er semestre.



**Infr. contre les mœurs**

			2000	2015	2016	2017	2018	2019	2020	2021	2022	2023	2024	2025
Voyeurisme	Observation/enregistrement de nudité ou intimité	Acc.		4	3	2	4	9	4	5	4			
	Diffusion enregistrement nudité ou intimité	Acc.				2	2	8	8	16	3			
	Non spécifié	Acc.							1					
		Sous-total		4	3	4	6	17	13	21	7			
Voyeurisme direct (nvCPS)	Victime < 16a	Acc.										4	1	
	Victime 16a - 18a	Acc.												1
	Victime majeure	Acc.											2	
		Sous-total										4	3	1
Voyeurisme via moyen technique ou autre (nvCPS)	Victime < 16a	Acc.									2	2	4	1
	Victime majeure	Acc.								1	1	2	3	
		Sous-total								1	3	4	7	1
Diffusion de contenu à caractère sexuel (nvCPS)	Victime < 16a	Acc.									1	4	3	1
	Victime 16a - 18a	Acc.									1	1		
	Victime majeure	Acc.									1		4	1
		Sous-total									3	5	7	2
Diffusion contenu sex. but méchant/lucrat. (nvCPS)	Victime < 16a	Acc.									3	4	6	
	Victime 16a - 18a	Acc.										3	1	
	Victime majeure	Acc.									3	3	4	
		Sous-total									6	10	11	
Diffusion contenu caract. sex.-indéterminé (nvCPS)		Acc.								1				
		Sous-total								1				
Grooming (contact par ICT avec mineur < 16 ans)		Acc.				1		1	1					
		Sous-total				1		1	1					
Grooming offline - sans ICT (nvCPS)	Victime < 16a	Acc.									2			
		Sous-total									2			
Grooming online - avec ICT (nvCPS)	Victime < 16a	Acc.							1		1		4	1
		Sous-total							1		1		4	1
Exploitation sexuelle mineurs-prostitution (nvCPS)	Incitation à la débauche/prostit. (nvCPS)	Acc.									1	2	3	
		Sous-total									1	2	3	
Images d'abus sexuels de mineurs (nvCPS)	Production/diffusion images abus sexuels (nvCPS)	Acc.									7	9	11	4
	Détention/acquisition images abus sexuels (nvCPS)	Acc.							1			2	4	5
	Accès à images abus sexuels de mineurs (nvCPS)	Acc.										1		
	Images abus sexuels de mineurs-indéterminé (nvCPS)	Acc.									1			



Infr. contre les mœurs

		2000	2015	2016	2017	2018	2019	2020	2021	2022	2023	2024	2025
	Sous-total							1		8	12	15	9
<b>Abus de la prostitution - personne majeure (nvCPS)</b>	<b>Acc.</b>										2	1	
	Sous-total										2	1	
	<b>Total</b>	<b>101</b>	<b>99</b>	<b>92</b>	<b>104</b>	<b>128</b>	<b>123</b>	<b>131</b>	<b>187</b>	<b>138</b>	<b>162</b>	<b>157</b>	<b>56</b>



**Infr. contre autres valeurs morales et sentiments**

			2000	2015	2016	2017	2018	2019	2020	2021	2022	2023	2024	2025
Harcèlement	Harcèlement par téléphone (OLD)	Acc.	17											
		Acc.	13	323	272	225	250	244	261	268	286	288	294	87
	Sous-total	30	323	272	225	250	244	261	268	286	288	294	87	
Violation du secret professionnel		Acc.				1	3			4	3	2		
		Sous-total				1	3			4	3	2		
Atteinte à l'honneur	Calomnie et diffamation	Acc.	12	50	43	39	40	50	60	42	37	40	47	16
	Déclaration calomnieuse	Acc.	1	4	1	4	2	2	3	3	4	1	1	
	Imputation calomnieuse	Acc.		3			2		2		2	2		
	Divulgateion méchante	Acc.		3		1	1	2	1	2	2			
	Injures (Délit)	Acc.	4	82	59	77	47	59	61	49	42	28	31	9
		Acc.	9	1				1	1	2	3	3		
		Tent.	1											
	Sous-total	27	143	103	121	92	114	128	98	90	74	79	25	
Vie privée	Violation de domicile par un particulier	Acc.	18	27	29	25	26	21	16	34	24	21	16	3
		Tent.		2		1	1	1	1	2				1
	Violation du secret des lettres	Acc.	4	2	3	3		1	3	1	2	2	1	1
	Sous-total	22	31	32	29	27	23	20	37	26	23	17	5	
Libre exercice des cultes		Acc.			1									
		Sous-total			1									
Tapage nocturne		Acc.	5	39	35	34	25	17	22	19	55	73	11	5
		Sous-total	5	39	35	34	25	17	22	19	55	73	11	5
Abus d'informations issues d'un dossier pénal		Acc.										1		
		Sous-total										1		
Violation de communication par particulier		Acc.									3			
		Sous-total									3			
Abus faiblesses de personnes		Acc.		1	3	3	4	1	4		4	3	4	2
		Sous-total		1	3	3	4	1	4		4	3	4	2
Vie privée mineur: publication débats Justice		Acc.										1		
		Sous-total										1		
Vie privée mineur: publication de l'identité		Acc.										1		
		Sous-total										1		
Vie privée moeurs: publication identité victime		Acc.			1			1	1			1		
		Sous-total			1			1	1			1		

FPF/DGR/DRI/BIPOL - Statistiques policières de criminalité (date de clôture: 31/10/2025)  
 Les données pour les années 2001 jusqu'à 2014 ne sont plus publiées mais restent disponibles sur demande auprès du service BIPOL.  
 Les données pour 2025 ne concernent que le 1er semestre.



**Infr. contre autres valeurs morales et sentiments**

		2000	2015	2016	2017	2018	2019	2020	2021	2022	2023	2024	2025
	Sous-total			1			1	1			1		
<b>Cyberlokkig (leurre de mineur par ICT)</b>	Acc.				1		1		1			1	
	Sous-total				1		1		1			1	
<b>Occupation bien d'autrui (squatter)</b>	Pénétrer / occuper / séjourner (bien non habité)	Acc.						1	6	4	4	2	1
	Pénétrer / occuper / séjourner (bien habité)	Acc.						1	1	3	1		1
	Sous-total							2	7	7	5	2	2
	<b>Total</b>	<b>84</b>	<b>537</b>	<b>447</b>	<b>413</b>	<b>402</b>	<b>400</b>	<b>439</b>	<b>433</b>	<b>475</b>	<b>472</b>	<b>408</b>	<b>126</b>



Infr. relative au statut juridique de l'enfant

			2000	2015	2016	2017	2018	2019	2020	2021	2022	2023	2024	2025
Non-représentation d'enfants	Par les parents	Acc.	15	14	31	24	31	46	37	38	35	28	32	11
		Tent.										1		
	Par une personne qui en a la charge	Acc.		1	1		1	4	5	2		3		
		Sous-total	15	15	32	24	32	50	42	40	35	32	32	11
		Total	15	15	32	24	32	50	42	40	35	32	32	11



Vol et extorsion

			2000	2015	2016	2017	2018	2019	2020	2021	2022	2023	2024	2025
Vol avec circ. aggr.	Avec violence	Acc.	116	110	69	70	54	49	41	33	29	33	32	14
		Tent.	27	16	21	9	7	6	6	9	6	3	2	3
	Sans violence	Acc.	1.560	1.199	1.038	814	643	598	320	385	375	371	400	191
		Tent.	592	549	513	432	362	327	194	215	199	175	199	72
	<b>Sous-total</b>			<b>2.295</b>	<b>1.874</b>	<b>1.641</b>	<b>1.325</b>	<b>1.066</b>	<b>980</b>	<b>561</b>	<b>642</b>	<b>609</b>	<b>582</b>	<b>633</b>
Vol sans circ. aggr.	Avec violence	Acc.	77	70	83	65	53	69	30	47	49	20	34	11
		Tent.	4	6	5	2	7	6	13	1	2	1	5	1
	Sans violence, Vol à la tire	Acc.	142	67	48	75	83	85	47	51	47	41	27	14
		Tent.	2					1						
	Sans violence, Vol d'usage	Acc.	1	6	10	6	6	3	12	7	5	4	5	2
		Acc.	16	19	15	16	20	15	6	19	16	21	10	2
	Sans violence, Vol domestique	Tent.	1		1	1						2		
		Acc.	1.423	1.215	1.254	1.230	1.064	1.042	645	786	846	716	651	298
	Sans violence	Tent.	20	22	22	33	24	19	16	26	17	23	15	11
		<b>Sous-total</b>		<b>1.686</b>	<b>1.405</b>	<b>1.438</b>	<b>1.428</b>	<b>1.257</b>	<b>1.240</b>	<b>769</b>	<b>937</b>	<b>982</b>	<b>828</b>	<b>747</b>
Vol non spécifié	Acc.		309	26	26	22	21	16	19	14	32	7	11	11
		Tent.	61	1				1		1				
	<b>Sous-total</b>		<b>370</b>	<b>27</b>	<b>26</b>	<b>22</b>	<b>21</b>	<b>17</b>	<b>19</b>	<b>15</b>	<b>32</b>	<b>7</b>	<b>11</b>	<b>11</b>
Extorsion	Acc.		31	24	11	17	15	20	14	22	20	10	24	11
		Tent.	12	9	14	12	10	21	12	24	16	20	7	7
	<b>Sous-total</b>		<b>43</b>	<b>33</b>	<b>25</b>	<b>29</b>	<b>25</b>	<b>41</b>	<b>26</b>	<b>46</b>	<b>36</b>	<b>30</b>	<b>31</b>	<b>18</b>
<b>Total</b>			<b>4.394</b>	<b>3.339</b>	<b>3.130</b>	<b>2.804</b>	<b>2.369</b>	<b>2.278</b>	<b>1.375</b>	<b>1.640</b>	<b>1.659</b>	<b>1.447</b>	<b>1.422</b>	<b>648</b>



**Fraude**

			2000	2015	2016	2017	2018	2019	2020	2021	2022	2023	2024	2025
Blanchiment d'argent	Acc.		1	6	17	14	14	11	29	31	14	36	49	14
	Tent.											2	2	3
	Sous-total		1	6	17	14	14	11	29	31	14	38	51	17
Recel	Recel simple	Acc.	20	16	29	33	43	39	23	22	38	24	24	18
		Tent.	1											
	Recel qualifié	Acc.	27	7	4	2	2	2	4	4	2	1	1	2
		Acc.	10	1	3	7	4	1	2		2			1
		Tent.							1					
	Sous-total		58	24	36	42	49	42	30	26	42	25	26	21
Grivèlerie	Carburant / lubrifiant	Acc.	13		4	1	3	3	2		1			
	Boissons et aliments	Acc.	2	3	6	3	9	4	2		5	1	3	
	Voiture de location	Acc.	3	1	1			3	2	1	1	1		
	Logements	Acc.				1						1		
	Sous-total		18	4	11	5	12	10	6	1	7	3	3	
Corruption privée	Acc.				1									
	Sous-total				1									
Détournement et destruction frauduleuse	Cel frauduleux	Acc.	291	58	66	52	65	49	35	55	70	73	41	12
	D'argent, de papiers, etc.	Acc.		2	5	3	2	3					1	1
		Tent.				1								
	D'objets saisis	Acc.	2	1	1	2		2	2	1	1			
	De biens mobiliers des époux	Acc.			1									
	D'héritage	Acc.				1							1	
	Non spécifié	Acc.	15	5	6	3	1	2		5	4	2	2	
	Sous-total		308	66	79	61	69	56	37	61	75	75	45	13
Escoquerie	Fraude par internet	Acc.		43	66	70	75	164	246	286	339	305	290	61
		Tent.		16	14	10	15	33	35	30	30	23	16	4
	Escoquerie sans internet	Acc.		64	57	63	56	49	45	49	52	54	54	13
		Tent.		5	7	9	12	12	14	10	7	4	9	2
	Non spécifié	Acc.	44											
		Tent.	7											
	Sous-total		51	128	144	152	158	258	340	375	428	386	369	80
Tromperie	Marchandises vendues / travail fourni	Acc.	2	1	5	2		2			2	2		1
	Monnaies	Acc.			1									
	Non spécifié	Acc.			1									



**Fraude**

			2000	2015	2016	2017	2018	2019	2020	2021	2022	2023	2024	2025
		Sous-total	2	1	7	2		2			2	2		1
Abus de confiance et infr. apparentées	Abus de confiance	Acc.	60	71	78	74	67	82	50	77	96	77	75	29
		Tent.			1	1								
	Abus des faiblesses	Acc.	1	3	5	7	8	14	7	4	7	6	6	1
		Sous-total	61	74	84	81	76	96	57	81	103	83	81	30
Abus de biens sociaux	Par des sociétés	Acc.				1		1	1		2			
	Non spécifié	Acc.									1			1
	Autres	Acc.		2		1	2							
		Sous-total		2		2	2	1	1		3			1
Infr. liées à l'insolvabilité	Par des tiers	Acc.								1				
	Par le débiteur	Acc.				1		2		1				
	Non spécifié	Acc.		15	14	12	17	18	3	5	3	1		
		Sous-total		15	14	13	17	20	3	7	3	1		
Insolvabilité frauduleuse		Acc.			1		2		1					
		Sous-total			1		2		1					
Chèques sans provision		Acc.	21											
		Tent.	2											
		Sous-total	23											
		Total	522	320	394	372	399	496	504	582	677	613	575	163

FPF/DGR/DR/BIPOLE - Statistiques policières de criminalité (date de clôture: 31/10/2025)  
 Les données pour les années 2001 jusqu'à 2014 ne sont plus publiées mais restent disponibles sur demande auprès du service BIPOLE.  
 Les données pour 2025 ne concernent que le 1er semestre.



Dégradation de la propriété

			2000	2015	2016	2017	2018	2019	2020	2021	2022	2023	2024	2025	
Incendie volontaire	Dans lieu habité (de jour)	Acc.	1	4		2	3	2	1	3	1	5	5	1	
		Tent.	1		1		2					1			
	Dans lieu habité (de nuit)	Acc.	7	8	2	4	6	6	4	5	6	6	5	3	2
		Tent.	3	1	3	1		3	1				4	1	1
	Dans lieu habité (moment indéterminé)	Acc.	1	2	1										
		Tent.							1						
	Dans un autre lieu (de jour)	Acc.	11	9	12	7	17	18	16	10	17	12	12	9	7
		Tent.				1		1	1			1			
	Dans un autre lieu (de nuit)	Acc.	36	49	52	64	68	78	49	39	35	41	26		8
		Tent.	4		1		2	3	3		4	2			1
Dans un autre lieu (moment indéterminé)	Acc.	1	2	3	2			1	1	5	1		1	1	
	Tent.		1	1											
Non spécifié	Acc.	4							1		3				
<b>Sous-total</b>			<b>69</b>	<b>76</b>	<b>75</b>	<b>82</b>	<b>96</b>	<b>115</b>	<b>77</b>	<b>62</b>	<b>67</b>	<b>71</b>	<b>45</b>	<b>21</b>	
Destruction par explosion volontaire	Dans lieu habité (de nuit)	Acc.												1	
		Tent.												1	
	<b>Sous-total</b>													<b>1</b>	
Incendie involontaire	Acc.	29	11	14	12	29	21	14	20	25	23	18		8	
	<b>Sous-total</b>			<b>29</b>	<b>11</b>	<b>14</b>	<b>12</b>	<b>29</b>	<b>21</b>	<b>14</b>	<b>20</b>	<b>25</b>	<b>23</b>	<b>18</b>	<b>8</b>
Destruction, dénaturation, dégradation	Avec circ. aggr.	Acc.	48	13	3	8	5	2	7	6	14	3	5		
	Destruction de biens agricoles	Acc.		1	1										
	Non spécifié	Acc.	99		2	1	1	1	3		1	3	1		
	<b>Sous-total</b>			<b>147</b>	<b>14</b>	<b>6</b>	<b>9</b>	<b>6</b>	<b>3</b>	<b>10</b>	<b>6</b>	<b>15</b>	<b>6</b>	<b>6</b>	
Vandalisme	Sur véhicules	Acc.	259	341	527	404	455	423	286	320	314	274	316	118	
	Sur autres biens mobiliers	Acc.	152	59	53	52	59	54	44	75	61	51	70	22	
		Tent.			1										
	Graffitis	Acc.		18	10	21	14	15	8	12	18	11	11	4	
	Autres détériorations sur biens immobiliers	Acc.	194	221	196	128	106	91	48	64	77	63	65	27	
	Dégradation de clôture	Acc.	189	9	43	83	108	132	129	158	160	183	162	75	
<b>Sous-total</b>			<b>794</b>	<b>648</b>	<b>830</b>	<b>688</b>	<b>742</b>	<b>715</b>	<b>515</b>	<b>629</b>	<b>630</b>	<b>582</b>	<b>624</b>	<b>246</b>	
<b>Total</b>			<b>1.039</b>	<b>749</b>	<b>925</b>	<b>791</b>	<b>873</b>	<b>854</b>	<b>616</b>	<b>717</b>	<b>737</b>	<b>682</b>	<b>694</b>	<b>276</b>	



Infr. contre la Sécurité de l'Etat

			2000	2015	2016	2017	2018	2019	2020	2021	2022	2023	2024	2025
Sûreté intérieure de l'Etat	Acc.				1									
	Sous-total				1									
Terrorisme	Diffuser un message qui incite au terrorisme	Acc.			1									
	Sous-total				1									
	Total				2									



Infr. contre la sécurité publique

			2000	2015	2016	2017	2018	2019	2020	2021	2022	2023	2024	2025
Organisation criminelle	Acc.			2	6	4	1		2	1	2			2
	Sous-total			2	6	4	1		2	1	2			2
Association de malfaiteurs	Acc.		3	3	5	9	5	4	3	3	7	7	1	1
	Sous-total		3	3	5	9	5	4	3	3	7	7	1	1
Evasion de prisonniers	Evasion simple	Acc.					2	2	1	2	1	3	1	1
	Non-entrée de congé	Acc.								2		1	2	
	Non-respect surveillance électronique	Acc.		2	4	4	6	4	6	12	19	30	17	2
	Non spécifié	Acc.							1				2	1
	Sous-total			2	4	4	8	6	8	16	20	34	22	4
Recel	Recel de criminel	Acc.									1			
	Sous-total										1			
Menaces	Menace d'attentat	Acc.	1	2	2				2				2	
	Verbales	Acc.	170	264	185	203	167	183	179	165	146	118	115	31
		Tent.		1										
	Ecrites	Acc.	17	100	71	63	60	84	72	63	60	58	51	26
	Par gestes, emblèmes	Acc.	57	138	124	138	112	125	129	149	122	125	100	31
	Alerte à la bombe	Acc.	4	4	3		2		2	3		2		
	Non spécifié	Acc.	48	15	3	3	1	17	38	77	69	47	46	19
Sous-total		297	524	388	407	342	409	422	457	397	350	314	107	
Total			300	531	403	424	356	419	435	477	427	391	337	114



Infr. contre l'autorité publique

			2000	2015	2016	2017	2018	2019	2020	2021	2022	2023	2024	2025
Violence c/ personnes investies autorité publique	Acc.		1		9		2		1	2	1	1	1	
	Sous-total		1		9		2		1	2	1	1	1	
Rébellion	Rébellion armée	Acc.	1	4	9	9	5	6	13	4	7	3	5	2
	Rébellion non armée	Acc.	15	19	33	12	29	19	27	30	21	25	28	4
	Non spécifié	Acc.	14		2		1		4	4	4	4	3	
		Tent.	1											
	Sous-total		31	23	44	21	35	25	44	38	32	32	36	6
Outrages	Acc.		40	28	54	70	50	70	83	73	65	42	43	4
	Tent.		1											
	Sous-total		41	28	54	70	50	70	83	73	65	42	43	4
Refus de coopération (informatique et télécom)	Acc.										1			1
	Sous-total										1			1
Autres infractions	Bris de scellés	Acc.	1	1	3	1	4	3	1	1	2	1	2	2
	Entraves exercice fonction judiciaire	Acc.												1
		Acc.			1									
		Sous-total	1	2	3	1	4	3	1	1	2	1	3	2
	Total		74	53	110	92	91	98	129	114	101	76	83	13



Infr. contre la foi publique

			2000	2015	2016	2017	2018	2019	2020	2021	2022	2023	2024	2025
Faux en écritures	Faux en écritures	Acc.	57	22	32	24	21	29	28	26	22	25	20	16
		Tent.	1	1		1								
	Usage de faux en écrit. et écrit. falsifiées	Acc.	41	36	34	31	36	48	21	30	33	24	25	7
		Tent.	3			1		2						
		Sous-total		102	59	66	57	57	79	49	56	55	49	45
Usurpation	Immixtion dans fonctions publiques	Acc.		2	1	2		1	2	2			1	
	De fonctions	Acc.	1	1	1			1	1	1	2		1	
	De titres	Acc.		1			1			2				
	De costumes, de décorations, etc.	Acc.						1						
	De nom	Acc.	3	44	78	56	71	73	84	73	88	62	70	19
	Non spécifié	Acc.	1											1
	Sous-total		5	48	80	59	72	74	88	78	90	62	72	20
Contrefaçon / falsification	Contrefaçon	Acc.	1	4	4	4	8	4	4	9	7	6	3	6
	Falsification	Acc.	1	3	3	3	3	7	4	4	4	1	3	
	Non spécifié	Acc.	1											
		Tent.	1											
	Sous-total		4	7	7	7	11	11	8	13	11	7	6	6
Fausses monnaies	Emission	Acc.	24	3	1	2		2		1		1		
	Non spécifié	Acc.	10											
	Autres	Acc.	21	2	5	1	3	1	4	3		1		1
	Sous-total		55	5	6	3	3	3	4	4		2		1
Faux en justice	Fausses déclarations	Acc.	2	4	5		1		2	1	1	1	2	
		Sous-total	2	4	5		1		2	1	1	1	2	
	Total		168	123	164	126	144	167	151	152	157	121	125	50



**ZP LA LOUVIERE**

**Infraction Code pénal**

**Infr. contre la famille**

		2000	2015	2016	2017	2018	2019	2020	2021	2022	2023	2024	2025
Abandon de famille	Acc.	19		3	2		1					1	
	Sous-total	19		3	2		1					1	
Refus du droit aux relations personnelles	Acc.	59	214	196	116	151	117	68	67	138	125	70	34
	Sous-total	59	214	196	116	151	117	68	67	138	125	70	34
Non-acquittement pension alimentaire	Acc.	14	9	8	6	10	14	6	7	6	7	3	2
	Sous-total	14	9	8	6	10	14	6	7	6	7	3	2
Non spécifié	Acc.								1				
	Sous-total								1				
<b>Total</b>		<b>92</b>	<b>223</b>	<b>207</b>	<b>124</b>	<b>161</b>	<b>132</b>	<b>74</b>	<b>75</b>	<b>144</b>	<b>132</b>	<b>74</b>	<b>36</b>

**Criminalité informatique**

		2000	2015	2016	2017	2018	2019	2020	2021	2022	2023	2024	2025
Hacking	Acc.		12	9	13	7	21	14	27	72	30	32	4
	Tent.		2		1				1	1		1	1
	Sous-total		14	9	14	7	21	14	28	73	30	33	5
Faux en informatique	Acc.		1	5	6	10	3	3		14	119	153	33
	Tent.										1		1
	Sous-total		1	5	6	10	3	3		14	120	153	34
Fraude informatique	Acc.		188	208	232	220	296	200	387	339	277	226	92
	Tent.		12	6	22	26	22	10	12	5	2	1	4
	Sous-total		200	214	254	246	318	210	399	344	279	227	96
Sabotage	Acc.		4		5				1	3	1		
	Sous-total		4		5				1	3	1		
<b>Total</b>			<b>219</b>	<b>228</b>	<b>279</b>	<b>263</b>	<b>342</b>	<b>227</b>	<b>428</b>	<b>434</b>	<b>430</b>	<b>413</b>	<b>135</b>



**Exercice illégal de l'autorité publique**

		2000	2015	2016	2017	2018	2019	2020	2021	2022	2023	2024	2025
Usurpation de pouvoir	Acc.							1					
	Sous-total							1					
Corruption publique	Acc.		1										
	Sous-total		1										
Violation de domicile par fonctionnaire public	Acc.								1				
	Sous-total								1				
Actes arbitraires	Acc.	2	2	1	1	1			1				
	Sous-total	2	2	1	1	1			1				
Prise d'intérêt	Acc.		1								1		
	Sous-total		1								1		
Abus de l'autorité	Acc.		5		1	2	2	1	5	5	5	1	1
	Sous-total		5		1	2	2	1	5	5	5	1	1
<b>Total</b>		<b>2</b>	<b>9</b>	<b>1</b>	<b>2</b>	<b>3</b>	<b>2</b>	<b>2</b>	<b>7</b>	<b>5</b>	<b>6</b>	<b>1</b>	<b>1</b>

**Marchand de sommeil**

		2000	2015	2016	2017	2018	2019	2020	2021	2022	2023	2024	2025
Sans circ. aggr.	Acc.							2	1	1		2	
	Sous-total							2	1	1		2	
Avec circ. aggr.	Acc.			1									
	Sous-total			1									
<b>Total</b>				<b>1</b>				<b>2</b>	<b>1</b>	<b>1</b>		<b>2</b>	



Traite des êtres humains

		2000	2015	2016	2017	2018	2019	2020	2021	2022	2023	2024	2025
Exploitation sexuelle	Acc.						1	1		2			
	Sous-total						1	1		2			
Exploitation économique	Acc.		2	2	1	2		1		1	1		
	Sous-total		2	2	1	2		1		1	1		
Production ou diffusion de pornographie enfantine	Acc.						1		1				
	Sous-total						1		1				
<b>Total</b>			<b>2</b>	<b>2</b>	<b>1</b>	<b>2</b>	<b>2</b>	<b>2</b>	<b>1</b>	<b>3</b>	<b>1</b>		

Provocation crime ou délits

		2000	2015	2016	2017	2018	2019	2020	2021	2022	2023	2024	2025
Provocation délits	Acc.							2	1				
	Sous-total							2	1				
<b>Total</b>								<b>2</b>	<b>1</b>				

Autres infractions Code pénal

		2000	2015	2016	2017	2018	2019	2020	2021	2022	2023	2024	2025
	Acc.		1	3	3	1	1	1	2		1	5	4
	Sous-total		1	3	3	1	1	1	2		1	5	4
<b>Total</b>			<b>1</b>	<b>3</b>	<b>3</b>	<b>1</b>	<b>1</b>	<b>1</b>	<b>2</b>		<b>1</b>	<b>5</b>	<b>4</b>



**Contravention Code pénal**

		2000	2015	2016	2017	2018	2019	2020	2021	2022	2023	2024	2025
<b>Injures (Contravention)</b>	<b>Acc.</b>	54											
	<b>Sous-total</b>	54											
<b>Destruction d'animaux (Contravention)</b>	<b>Acc.</b>	3											
	<b>Sous-total</b>	3											
<b>Divagation d'animaux</b>	<b>Acc.</b>	1											
	<b>Sous-total</b>	1											
<b>Autres contraventions CP</b>	<b>Acc.</b>	82	4		1	1		2	2	1	2	1	
	<b>Sous-total</b>	82	4		1	1		2	2	1	2	1	
	<b>Total</b>	140	4		1	1		2	2	1	2	1	

# ***STATISTIQUES POLICIERES DE CRIMINALITE***

---

***LIEU DE PERPETRATION: ZONE DE POLICE***

**ZP LA LOUVIERE**

***ANNEXE II: DETAIL PAR CATEGORIE DE DELIT  
LOIS SPECIALES***



ZP LA LOUVIERE

Infraction Lois spéciales

Drogues			2000	2015	2016	2017	2018	2019	2020	2021	2022	2023	2024	2025	
Détention		Acc.	238	140	160	302	305	210	216	144	195	178	177	108	
		Tent.	3												
		Sous-total	241	140	160	302	305	210	216	144	195	178	177	108	
Usage	Usage en groupe	Acc.	172												
		Tent.	3												
	Usage individuel	Acc.	67												
		Tent.	1												
	Faciliter l'usage	Acc.	1	4	2	3	4		2	1		4	2	2	
	Incitation à l'usage	Acc.		2		1								1	
	Désordre, scandale ou danger dans un espace public	Acc.									1				
Non spécifié	Acc.	4													
	Sous-total	248	6	2	4	4		2	1	1	4	3	2		
Importation et exportation		Acc.	67	8	8	10	7	9	6	2	2		2	1	
		Tent.				1									
		Sous-total	67	8	8	10	8	9	6	2	2		2	1	
Fabrication		Acc.		3	8	12	13	8	15	10	5	5	4	1	
		Tent.			1										
		Sous-total		3	9	12	13	8	15	10	5	5	4	1	
Commerce		Acc.	31	35	48	50	66	54	37	32	27	45	36	15	
		Tent.													
		Sous-total	31	35	48	50	66	54	37	32	27	45	36	15	
Protoxyde d'azote (gaz hilarant)		Acc.											2	4	
		Tent.													
		Sous-total												2	4
Autres		Acc.	4	7	7	10	4	5	3		2	1	6	2	
		Tent.													
		Sous-total	4	7	7	10	4	5	3		2	1	6	2	
	Total	591	199	234	388	400	286	279	189	232	233	230	133		

FPF/DGR/DR1/BIPOL - Statistiques policières de criminalité (date de clôture: 31/10/2025)  
 Les données pour les années 2001 jusqu'à 2014 ne sont plus publiées mais restent disponibles sur demande auprès du service BIPOL.  
 Les données pour 2025 ne concernent que le 1er semestre.



Législation sur les étrangers			2000	2015	2016	2017	2018	2019	2020	2021	2022	2023	2024	2025
Transmigration illégale	Mariages simulés/blancs sans récompense/contrainte	Acc.		6	4	5	7	8	7	3	1	6	4	2
	Cohab. légale de complais. sans récompense/contr.	Acc.				1		1				1		
	Accès au territoire	Acc.	4	20	13	11	13	11	12	15	25	16	14	11
	Séjour	Acc.	10	53	62	111	94	115	101	77	83	96	81	54
	Éloignement	Acc.							1		3			
	Pas de port de documents d'identité ou de voyage	Acc.										2		
	Inscription au registre des étrangers	Acc.		46	45	79	38	41	43	53	30	26	1	1
	Reconnaissance fraudul. sans récompense/contrainte	Acc.							1			1		
	Sous-total		14	125	124	207	152	176	165	148	142	148	100	68
Mariages simulés/blancs avec récompense/contrainte	Recours à la contrainte	Acc.				1								
	Sous-total					1								
Trafic d'êtres humains		Acc.						2				1		
	Sous-total							2				1		
Aide au séjour illégal		Acc.		2		1			1	1		1		
	Sous-total			2		1			1	1		1		
Reconnaissance fraudul. avec récompense/contrainte	Se faire rétribuer	Acc.									1			
	Sous-total										1			
Non spécifié		Acc.		1										
	Sous-total			1										
Autres		Acc.		1			1							
	Sous-total			1			1							
	Total		14	129	124	208	154	178	166	149	143	150	100	68

FPF/DGR/DRI/BIPOL - Statistiques policières de criminalité (date de clôture: 31/10/2025)  
 Les données pour les années 2001 jusqu'à 2014 ne sont plus publiées mais restent disponibles sur demande auprès du service BIPOL.  
 Les données pour 2025 ne concernent que le 1er semestre.



Environnement			2000	2015	2016	2017	2018	2019	2020	2021	2022	2023	2024	2025
Déchets	Transport de déchets	Acc.		2		2	1		3	3				1
	Déchets par professionnel	Acc.		5	4	1	1	1	2			26	1	1
	Déchets par particulier	Acc.		79	177	209	171	86	253	197	264	213	406	148
	Déchets par personne indéterminée	Acc.	38											
	Déchets: permis/autorisation	Acc.				2								
	<b>Sous-total</b>		<b>38</b>	<b>86</b>	<b>181</b>	<b>214</b>	<b>173</b>	<b>87</b>	<b>258</b>	<b>200</b>	<b>264</b>	<b>239</b>	<b>407</b>	<b>150</b>
Feux d'artifice		Acc.												1
	<b>Sous-total</b>													<b>1</b>
Autres que déchets	Urbanisme	Acc.	5	3	7	4	1	2	1		1	1		1
	Permis d'environnement	Acc.		3	2	2	1	7		1				
	Bruit	Acc.		4										
	Pollution de l'eau	Acc.		1	2	1	1				2	2	1	
	Pollution du sol	Acc.								2		1		
	Autres nuisances en matière d'environnement	Acc.	1	1									1	1
	<b>Sous-total</b>		<b>6</b>	<b>12</b>	<b>11</b>	<b>7</b>	<b>3</b>	<b>9</b>	<b>1</b>	<b>3</b>	<b>3</b>	<b>5</b>	<b>2</b>	<b>2</b>
Biodiversité / Faune et flore	Bien-être animal	Acc.	7	11	7	6	16	35	16	27	19	28	23	13
		Tent.	1											
	Protection de la nature	Acc.	1								1	3		
	Permis / autorisation animaux	Acc.		8	7	6	1	2	2	1	3		1	1
	Destruction d'animaux	Acc.	4			1					3		1	1
	<b>Sous-total</b>		<b>13</b>	<b>19</b>	<b>14</b>	<b>13</b>	<b>17</b>	<b>37</b>	<b>18</b>	<b>28</b>	<b>26</b>	<b>31</b>	<b>25</b>	<b>15</b>
Non spécifié		Acc.	1											
	<b>Sous-total</b>		<b>1</b>											
	<b>Total</b>		<b>58</b>	<b>117</b>	<b>206</b>	<b>234</b>	<b>193</b>	<b>133</b>	<b>277</b>	<b>231</b>	<b>293</b>	<b>275</b>	<b>434</b>	<b>168</b>



Armes et explosifs			2000	2015	2016	2017	2018	2019	2020	2021	2022	2023	2024	2025
Détention illégale	Arme à feu	Acc. Tent.		26	52	63	59	119	42	48	30	51	53	8
							1							
	Arme blanche ou non à feu	Acc.		43	55	65	56	70	55	52	38	55	53	24
	Munition	Acc.		8	15	13	12	13	11	16	11	24	18	1
	Pièces/accessoires	Acc.		2		1			1	1		4	1	1
	Non spécifié	Acc.	19	3	3	3	1	2				1		
		Sous-total	19	82	125	145	129	204	109	117	79	135	125	34
Port / transport illégal	Arme à feu	Acc.		17	18	6	5	2	5	13	4	13	11	2
	Arme blanche ou non à feu	Acc.		64	55	58	46	37	45	82	84	63	73	21
	Munition	Acc.		6	5	1		1		4	2	1	2	
	Pièces/accessoires	Acc.		2	2	2						1		
		Non spécifié	Acc.	45	1									
		Sous-total	45	90	80	67	51	40	50	99	90	78	86	24
Commerce illégal	Arme à feu	Acc.		6	3	8	2			2		5		
	Arme blanche ou non à feu	Acc.			1		1			1				2
		Non spécifié	Acc.	1			1						1	
		Sous-total	1	6	4	9	3			3		5	1	2
Fabrication / réparation illégale	Arme à feu	Acc.					1							
		Sous-total					1							
Explosifs		Acc.	1	5	3		1	1						
		Sous-total	1	5	3		1	1						
Autre	Numéro de série	Acc.			1						1			
	Vente à un mineur d'arme non à feu	Acc.		1										
	Vente par correspondance/internet d'arme à feu	Acc.										2		
	Vente par internet d'autre arme/pièce d'arme	Acc.				2		1				3		
	Mesures de sécurité	Acc.			1					4		1	1	
	Stockage	Acc.			2					3		1	1	
	Défaut signalement vol ou perte	Acc.					1							
	Import / export / transit à un usage militaire	Acc.			1	3	1			1				
		Non spécifié	Acc.	12										
		Sous-total	12	1	5	6	1	1		8	1	7	2	
		Total	78	184	217	227	186	246	159	227	170	225	214	60



Protection de la personne			2000	2015	2016	2017	2018	2019	2020	2021	2022	2023	2024	2025
Discrimination	Incitation à la discrimination	Acc.											7	
	Racisme et xénophobie	Acc.	6	21	13	13	13	20	12	15	11	13	1	
	Fondée sur son orientation sexuelle (homophobie)	Acc.			3		1	3	2	4	7	4	1	
	Fondée sur le sexe (sexisme)	Acc.				1	1	1	1	1	2	3		
	Fondée sur le handicap	Acc.								1	1	2		
	Fondée sur conviction religieuse ou philosophique	Acc.					1	2			2			
	Non spécifié	Acc.	2	1										1
Autre discrimination	Acc.		1	4	1	4	2	4	3			4	7	1
	Sous-total		8	23	20	15	20	28	19	24	23	26	17	1
Droits d'auteur		Acc.	1						1		1			
	Sous-total		1						1		1			
Protection de la vie privée		Acc.	5	8	5	5	5	4	5	2	9	1		
	Sous-total		5	8	5	5	5	4	5	2	9	1		
Caméras de surveillance		Acc.						1		2				1
	Sous-total							1		2				1
Droit à l'image		Acc.		3	2	7	20	6	11	5	5	11	6	3
	Sous-total			3	2	7	20	6	11	5	5	11	6	3
Interdiction temporaire de résidence		Acc.											1	
	Sous-total												1	
Protection des données personnelles		Acc.										1		
	Sous-total											1		
Non spécifié		Acc.					1		1					
	Sous-total						1		1					
Autres		Acc.									1			
	Sous-total										1			
	Total		14	34	27	27	46	39	37	33	39	39	24	5



**ZP LA LOUVIERE**

**Infraction Lois spéciales**

**Hormones et dopage**

		2000	2015	2016	2017	2018	2019	2020	2021	2022	2023	2024	2025
Détenction	Acc.			4	4	3	3	1	1				
	Sous-total			4	4	3	3	1	1				
Total				4	4	3	3	1	1				

**Loi du football**

		2000	2015	2016	2017	2018	2019	2020	2021	2022	2023	2024	2025
Jet d'objets	Acc.						1	1					
	Sous-total						1	1					
Pénétrer irrégulièrement le stade ou son périmètre	Acc.						1						
	Sous-total						1						
Pénétration zones du stade inaccessibles au public	Acc.							2	4		1		
	Sous-total							2	4		1		
Non-respect des injonctions données	Acc.						4				1		
	Sous-total						4				1		
Inciter à la haine ou à l'empalement	Acc.				2	10	3				1	1	
	Sous-total				2	10	3				1	1	
Objets pyrotechniques dans le stade ou périmètre	Acc.						9					4	3
	Tent.									1			
	Sous-total						9			1		4	3
Utiliser objets pyrotechniques territoire royaume	Acc.											1	
	Sous-total											1	
Vente irrégulière de tickets	Acc.		10	3		1							
	Sous-total		10	3		1							
Entrave à identification de personne via objet	Acc.											1	
	Sous-total											1	
Total			10	3		3	25	6	4	1	3	7	3



**Sécurité privée**

		2000	2015	2016	2017	2018	2019	2020	2021	2022	2023	2024	2025
<b>Entreprises de gardiennage / de sécurité</b>	<b>Acc.</b>						1				1		
	<b>Sous-total</b>						1				1		
	<b>Total</b>						1				1		

**Protection de la jeunesse**

		2000	2015	2016	2017	2018	2019	2020	2021	2022	2023	2024	2025
<b>Législation sur l'obligation scolaire</b>	<b>Acc.</b>	7	72	55	44	29	26	9	7	5	11	18	14
	<b>Sous-total</b>	7	72	55	44	29	26	9	7	5	11	18	14
<b>Législation sur la protection de la jeunesse</b>	<b>Acc.</b>	6	324	397	410	363	335	325	347	317	319	330	158
	<b>Tent.</b>										1		
	<b>Sous-total</b>	6	324	397	410	363	335	325	347	317	320	330	158
<b>Non spécifié</b>	<b>Acc.</b>	1	2	2		1	1	2		2			
	<b>Sous-total</b>	1	2	2		1	1	2		2			
	<b>Total</b>	14	398	454	454	393	362	336	354	324	331	348	172



**Code pénal social**

		2000	2015	2016	2017	2018	2019	2020	2021	2022	2023	2024	2025
<b>Harcèlement au travail</b>	Acc.		2	7	8	5	9	2	8	6	6	10	1
	Sous-total		2	7	8	5	9	2	8	6	6	10	1
<b>Violence au travail</b>	Acc.		2				2			2			
	Sous-total		2				2			2			
<b>Rémunération et autres avantages patrimoniaux</b>	Acc.		1	1	1	1							
	Sous-total		1	1	1	1							
<b>Travail illégal</b>	Acc.		1	1									
	Sous-total		1	1									
<b>Fraude sociale aux cotisations (travail au noir)</b>	Acc.		27	34	27	37	37	17	33	26	21	21	12
	Sous-total		27	34	27	37	37	17	33	26	21	21	12
<b>Documents sociaux</b>	Acc.		1			1				1			1
	Sous-total		1			1				1			1
<b>Relations collectives de travail</b>	Acc.	1											
	Sous-total	1											
<b>Sécurité sociale</b>	Acc.		2								2		
	Sous-total		2								2		
<b>Infr. contre foi publique en droit pénal social</b>	Acc.		12	10	7	3	8	3	3	4	2	2	
	Sous-total		12	10	7	3	8	3	3	4	2	2	
<b>Escroquerie en droit pénal social</b>	Acc.				4	6	4	24	13	9	5	9	4
	Sous-total				4	6	4	24	13	9	5	9	4
<b>Autres</b>	Acc.		12	3	5	6	6	3	2	3	1	1	1
	Sous-total		12	3	5	6	6	3	2	3	1	1	1
	<b>Total</b>	<b>1</b>	<b>60</b>	<b>56</b>	<b>52</b>	<b>59</b>	<b>66</b>	<b>49</b>	<b>59</b>	<b>51</b>	<b>37</b>	<b>43</b>	<b>19</b>



**Ivresse et alcool**

		2000	2015	2016	2017	2018	2019	2020	2021	2022	2023	2024	2025
Ivresse publique	Acc.	118	6	7	21	30	26	15	49	396	373	415	177
	Tent.	1											
	Sous-total	119	6	7	21	30	26	15	49	396	373	415	177
Heure de fermeture d'établiss. hôteliers	Acc.									2			
	Sous-total									2			
Servir de l'alcool à une personne ivre	Acc.									1			
	Sous-total									1			
Législation relative aux débits de boissons	Acc.									1			
	Sous-total									1			
Autres	Acc.	1											
	Sous-total	1											
<b>Total</b>		<b>120</b>	<b>6</b>	<b>7</b>	<b>21</b>	<b>30</b>	<b>26</b>	<b>15</b>	<b>49</b>	<b>400</b>	<b>373</b>	<b>415</b>	<b>177</b>

**Registre de population**

		2000	2015	2016	2017	2018	2019	2020	2021	2022	2023	2024	2025
	Acc.	193	292	204	354	288	302	202	164	77	73	25	7
	Tent.						1						
	Sous-total	193	292	204	354	288	303	202	164	77	73	25	7
<b>Total</b>		<b>193</b>	<b>292</b>	<b>204</b>	<b>354</b>	<b>288</b>	<b>303</b>	<b>202</b>	<b>164</b>	<b>77</b>	<b>73</b>	<b>25</b>	<b>7</b>

**Carte d'identité**

		2000	2015	2016	2017	2018	2019	2020	2021	2022	2023	2024	2025
Pas en possession	Acc.	32				1			5	3		1	1
	Sous-total	32				1			5	3		1	1
Refus de présentation	Acc.	2	1			2		2		1			
	Sous-total	2	1			2		2		1			
Endommagée	Acc.	2											
	Sous-total	2											
Non spécifié	Acc.		2								1		
	Sous-total		2								1		
Autres	Acc.		1			1			1				
	Sous-total		1			1			1				
<b>Total</b>		<b>36</b>	<b>4</b>			<b>4</b>		<b>2</b>	<b>6</b>	<b>4</b>	<b>1</b>	<b>1</b>	<b>1</b>



**Santé publique**

		2000	2015	2016	2017	2018	2019	2020	2021	2022	2023	2024	2025
<b>Art de guérir, art infirmier, etc.</b>	Acc.							1		1			
	Sous-total							1		1			
<b>Politique de la santé</b>	Acc.							1					
	Sous-total							1					
<b>Interdiction de fumer</b>	Acc.			1		2							
	Sous-total			1		2							
<b>Législation médicaments</b>	Acc.								4	3	1	2	
	Sous-total								4	3	1	2	
<b>Vente de tabac</b>	Acc.					1						1	
	Sous-total					1						1	
<b>Denrées alimentaires</b>	Acc.		1	1	1	3	4		1	4	1	2	
	Sous-total		1	1	1	3	4		1	4	1	2	
<b>Refus ou négligence respect mesures</b>	Acc.							634	518	14			
	Sous-total							634	518	14			
<b>Non spécifié</b>	Acc.				1	3	2	9	3	1	2		
	Sous-total				1	3	2	9	3	1	2		
<b>Autres</b>	Acc.							656	39				
	Sous-total							656	39				
	<b>Total</b>		<b>1</b>	<b>2</b>	<b>2</b>	<b>9</b>	<b>6</b>	<b>1.301</b>	<b>565</b>	<b>23</b>	<b>4</b>	<b>5</b>	



**Travail**

		2000	2015	2016	2017	2018	2019	2020	2021	2022	2023	2024	2025
<b>Règlement général protection du travail</b>	Acc.	2	1			1						1	
	Sous-total	2	1			1						1	
<b>Commerce ambulant</b>	Acc.		1								2	1	1
	Sous-total		1								2	1	1
<b>Infractions mesure interdiction professionnelle</b>	Acc.											1	
	Sous-total											1	
<b>Fraude sociale aux cotisations (travail au noir)</b>	Acc.	1	11	1	7	7	3	4	4	3	6	6	
	Sous-total	1	11	1	7	7	3	4	4	3	6	6	
<b>Accès à l'exercice d'une profession</b>	Acc.						1	1			1		
	Sous-total						1	1			1		
<b>Tourisme et hôtellerie</b>	Acc.	1											
	Sous-total	1											
<b>Travailleurs étrangers</b>	Acc.	1											
	Sous-total	1											
<b>Non spécifié</b>	Acc.						2						
	Sous-total						2						
<b>Autres</b>	Acc.	1				2				3	3		
	Sous-total	1				2				3	3		
	<b>Total</b>	<b>6</b>	<b>13</b>	<b>1</b>	<b>7</b>	<b>10</b>	<b>6</b>	<b>5</b>	<b>4</b>	<b>6</b>	<b>12</b>	<b>9</b>	<b>1</b>



**Protection des revenus publics**

		2000	2015	2016	2017	2018	2019	2020	2021	2022	2023	2024	2025
<b>Douane et accises</b>	Acc.			8	9	8							
	Sous-total			8	9	8							
<b>Taxe de circulation / TMC</b>	Acc.									1			
	Sous-total									1			
<b>Fraude sociale aux allocations</b>	Acc.		1	2	2			1	2		1		
	Sous-total		1	2	2			1	2		1		
<b>Fraude TVA</b>	Acc.	1	1	1									
	Sous-total	1	1	1									
<b>Fraude fiscale - impôts sur le revenu</b>	Acc.		2	1			1		1	1	1		
	Sous-total		2	1			1		1	1	1		
<b>Fraude autres revenus publics</b>	Acc.		1										
	Sous-total		1										
<b>Non spécifié</b>	Acc.				2	2	3		1	1		1	
	Sous-total				2	2	3		1	1		1	
	<b>Total</b>	<b>1</b>	<b>5</b>	<b>12</b>	<b>13</b>	<b>10</b>	<b>4</b>	<b>1</b>	<b>4</b>	<b>3</b>	<b>2</b>	<b>1</b>	

**Législation économique**

		2000	2015	2016	2017	2018	2019	2020	2021	2022	2023	2024	2025
<b>Sociétés</b>	Acc.	2		1	1			3	2	20	22	10	7
	Sous-total	2		1	1			3	2	20	22	10	7
<b>Instruments financiers</b>	Acc.												1
	Sous-total												1
<b>Contrefaçon de droits de propriété intellectuelle</b>	Acc.					1	1	1			2		
	Sous-total					1	1	1			2		
<b>Délit d'initié</b>	Acc.									1			
	Sous-total									1			
<b>Autres</b>	Acc.						1	4	33	5	16	15	5
	Sous-total						1	4	33	5	16	15	5
	<b>Total</b>	<b>2</b>		<b>1</b>	<b>1</b>	<b>1</b>	<b>2</b>	<b>8</b>	<b>35</b>	<b>26</b>	<b>40</b>	<b>25</b>	<b>13</b>



**Pratiques commerciales**

		2000	2015	2016	2017	2018	2019	2020	2021	2022	2023	2024	2025
<b>Pratiques du marché et protection du consommateur</b>	Acc.	1			1								
	Sous-total	1			1								
<b>Registre de commerce</b>	Acc.	1					1	5				1	
	Sous-total	1					1	5				1	
<b>Non spécifié</b>	Acc.				1	2	1						
	Sous-total				1	2	1						
<b>Autres</b>	Acc.					1		1	5	8	4	1	
	Sous-total					1		1	5	8	4	1	
	<b>Total</b>	<b>2</b>			<b>2</b>	<b>3</b>	<b>2</b>	<b>6</b>	<b>5</b>	<b>8</b>	<b>4</b>	<b>2</b>	



**Autres lois spéciales**

		2000	2015	2016	2017	2018	2019	2020	2021	2022	2023	2024	2025
<b>Transport</b>	Acc.	1	1	2	7	5	3	3	1		1	2	1
	Sous-total	1	1	2	7	5	3	3	1		1	2	1
<b>Loteries et jeux de hasard</b>	Acc.	1		1		1		1	2		2		
	Sous-total	1		1		1		1	2		2		
<b>Infr. dans le secteur audiovisuel</b>	Acc.	2					1						
	Sous-total	2					1						
<b>Energie</b>	Acc.					1		2	2			1	
	Sous-total					1		2	2			1	
<b>Réquision prestataire de service</b>	Acc.									1	2		
	Sous-total									1	2		
<b>Incitation à certains crimes</b>	Acc.				1	2	2			1			
	Sous-total				1	2	2			1			
<b>Dégradation involontaire câbles télécommunication</b>	Acc.		1	1									
	Sous-total		1	1									
<b>Infractions Loi police chemins de fer</b>	Acc.		31	126	110	25	68	48	6	5	1	3	1
	Sous-total		31	126	110	25	68	48	6	5	1	3	1
<b>Protection (pièce de l') uniforme policier</b>	Acc.					1			2				3
	Sous-total					1			2				3
<b>Moyens de communications électroniques</b>	Acc.												2
	Sous-total												2
<b>Infractions Loi sur la fonction de police</b>	Acc.											1	
	Sous-total											1	
<b>Autres</b>	Acc.	11	1	2		3	3						
	Sous-total	11	1	2		3	3						
	<b>Total</b>	<b>15</b>	<b>34</b>	<b>132</b>	<b>118</b>	<b>38</b>	<b>77</b>	<b>54</b>	<b>13</b>	<b>7</b>	<b>6</b>	<b>7</b>	<b>7</b>

# ***STATISTIQUES POLICIERES DE CRIMINALITE***

---

***LIEU DE PERPETRATION: ZONE DE POLICE***

**ZP LA LOUVIERE**

***ANNEXE III: DETAIL  
FIGURES CRIMINELLES / PHENOMENES***



ZP LA LOUVIERE

FC Vol moyen de transport

		2000	2015	2016	2017	2018	2019	2020	2021	2022	2023	2024	2025
Vol de voiture	Acc.	379	164	137	134	83	104	66	80	49	61	61	35
	Tent.	147	24	20	26	16	19	12	10	2	10	10	6
	<b>Total</b>	<b>526</b>	<b>188</b>	<b>157</b>	<b>160</b>	<b>99</b>	<b>123</b>	<b>78</b>	<b>90</b>	<b>51</b>	<b>71</b>	<b>71</b>	<b>41</b>
Vol de moto	Acc.	5	17	14	10	13	10	5	4	4	7	9	6
	Tent.		3				3					1	
	<b>Total</b>	<b>5</b>	<b>20</b>	<b>14</b>	<b>10</b>	<b>13</b>	<b>13</b>	<b>5</b>	<b>4</b>	<b>4</b>	<b>7</b>	<b>10</b>	<b>6</b>
Carjacking	Acc.	22	8	5	3	5	5	2	3		1	6	1
	Tent.	1	4	2			1	1	2				
	<b>Total</b>	<b>23</b>	<b>12</b>	<b>7</b>	<b>3</b>	<b>5</b>	<b>6</b>	<b>3</b>	<b>5</b>		<b>1</b>	<b>6</b>	<b>1</b>
Homejacking	Acc.	3		1	2	1			1				
	Tent.												
	<b>Total</b>	<b>3</b>		<b>1</b>	<b>2</b>	<b>1</b>			<b>1</b>				
Vol dans les garages	Acc.	18	16	16	24	10	13	3	1	4	2	9	8
	Tent.	1		1	1								
	<b>Total</b>	<b>19</b>	<b>16</b>	<b>17</b>	<b>25</b>	<b>10</b>	<b>13</b>	<b>3</b>	<b>1</b>	<b>4</b>	<b>2</b>	<b>9</b>	<b>8</b>
Vol de vélomoteur	Acc.	125	56	65	26	30	19	19	32	11	18	19	10
	Tent.	4	2	6					2			1	
	<b>Total</b>	<b>129</b>	<b>58</b>	<b>71</b>	<b>26</b>	<b>30</b>	<b>19</b>	<b>19</b>	<b>34</b>	<b>11</b>	<b>18</b>	<b>20</b>	<b>10</b>
Vol de vélo	Acc.	63	50	60	56	43	45	39	33	52	25	15	10
	Tent.	1	2	1	2	2	1	1				1	
	<b>Total</b>	<b>64</b>	<b>52</b>	<b>61</b>	<b>58</b>	<b>45</b>	<b>46</b>	<b>40</b>	<b>33</b>	<b>52</b>	<b>25</b>	<b>16</b>	<b>10</b>



**FC Cambriolage**

		2000	2015	2016	2017	2018	2019	2020	2021	2022	2023	2024	2025
<b>Cambriolage dans habitation</b>	Acc.	635	546	439	339	223	215	140	147	134	132	158	66
	Tent.	258	342	248	220	178	177	122	127	109	98	111	48
	<b>Total</b>	<b>893</b>	<b>888</b>	<b>687</b>	<b>559</b>	<b>401</b>	<b>392</b>	<b>262</b>	<b>274</b>	<b>243</b>	<b>230</b>	<b>269</b>	<b>114</b>
<b>Cambriolage ds entreprise ou commerce</b>	Acc.	209	98	115	81	76	67	30	30	47	28	45	21
	Tent.	86	37	49	53	41	31	27	19	16	10	23	5
	<b>Total</b>	<b>295</b>	<b>135</b>	<b>164</b>	<b>134</b>	<b>117</b>	<b>98</b>	<b>57</b>	<b>49</b>	<b>63</b>	<b>38</b>	<b>68</b>	<b>26</b>
<b>Cambriolage ds service public ou bâtiment administ</b>	Acc.	76	40	60	29	35	25	15	11	14	17	11	
	Tent.	44	26	74	37	22	21	9	11	13	8	14	1
	<b>Total</b>	<b>120</b>	<b>66</b>	<b>134</b>	<b>66</b>	<b>57</b>	<b>46</b>	<b>24</b>	<b>22</b>	<b>27</b>	<b>25</b>	<b>25</b>	<b>1</b>
<b>Vol au béliier</b>	Acc.		2			2							
	Tent.					1							
	<b>Total</b>		<b>2</b>			<b>3</b>							
<b>Cambriolage dans bâtiment (total)</b>	Acc.	899	678	608	446	334	305	184	188	195	177	214	87
	Tent.	377	405	371	310	240	229	157	156	138	116	148	54
	<b>Total</b>	<b>1.276</b>	<b>1.083</b>	<b>979</b>	<b>756</b>	<b>574</b>	<b>534</b>	<b>341</b>	<b>344</b>	<b>333</b>	<b>293</b>	<b>362</b>	<b>141</b>

**FC Vol autre**

		2000	2015	2016	2017	2018	2019	2020	2021	2022	2023	2024	2025
<b>Vol à main armée</b>	Acc.	67	49	42	32	20	27	13	21	22	19	24	12
	Tent.	17	10	11	5	8	9	4	5	4	4	4	2
	<b>Total</b>	<b>84</b>	<b>59</b>	<b>53</b>	<b>37</b>	<b>28</b>	<b>36</b>	<b>17</b>	<b>26</b>	<b>26</b>	<b>23</b>	<b>28</b>	<b>14</b>
<b>Vol avec violence sans arme</b>	Acc.	188	159	128	120	104	114	71	82	75	46	97	25
	Tent.	37	21	28	18	17	23	24	29	19	15	12	10
	<b>Total</b>	<b>225</b>	<b>180</b>	<b>156</b>	<b>138</b>	<b>121</b>	<b>137</b>	<b>95</b>	<b>111</b>	<b>94</b>	<b>61</b>	<b>109</b>	<b>35</b>
<b>Vol dans ou sur un véhicule</b>	Acc.	854	615	563	454	422	356	226	280	278	275	258	152
	Tent.	125	119	108	84	96	76	19	48	40	51	37	17
	<b>Total</b>	<b>979</b>	<b>734</b>	<b>671</b>	<b>538</b>	<b>518</b>	<b>432</b>	<b>245</b>	<b>328</b>	<b>318</b>	<b>326</b>	<b>295</b>	<b>169</b>
<b>Sacjacking dans une voiture</b>	Acc.				1	1							
	Tent.						1						
	<b>Total</b>				<b>1</b>	<b>1</b>	<b>1</b>						



**FC Vol autre**

		2000	2015	2016	2017	2018	2019	2020	2021	2022	2023	2024	2025
Vol d'armes et explosifs	Acc.	23	26	11	14	6	7	2	11	6	8	6	4
	Tent.											1	
	<b>Total</b>	<b>23</b>	<b>26</b>	<b>11</b>	<b>14</b>	<b>6</b>	<b>7</b>	<b>2</b>	<b>11</b>	<b>6</b>	<b>8</b>	<b>7</b>	<b>4</b>
Arrachage de sac à main	Acc.	26	13	11	10	5	8	5	6	8	5	5	
	Tent.	3		2		2							
	<b>Total</b>	<b>29</b>	<b>13</b>	<b>13</b>	<b>10</b>	<b>7</b>	<b>8</b>	<b>5</b>	<b>6</b>	<b>8</b>	<b>5</b>	<b>5</b>	
Vol à l'arraché	Acc.	44	53	62	47	50	57	35	37	36	23	27	9
	Tent.	4	3	7	3	4	6	6	1	3	4	2	1
	<b>Total</b>	<b>48</b>	<b>56</b>	<b>69</b>	<b>50</b>	<b>54</b>	<b>63</b>	<b>41</b>	<b>38</b>	<b>39</b>	<b>27</b>	<b>29</b>	<b>10</b>
Vol à la tire	Acc.	228	86	73	105	101	108	53	55	50	45	32	16
	Tent.	3					1						
	<b>Total</b>	<b>231</b>	<b>86</b>	<b>73</b>	<b>105</b>	<b>101</b>	<b>109</b>	<b>53</b>	<b>55</b>	<b>50</b>	<b>45</b>	<b>32</b>	<b>16</b>
Vol à l'étalage	Acc.	131	194	229	255	240	172	141	126	220	174	153	38
	Tent.	1	6	3	5	2		2	6	3	3	1	
	<b>Total</b>	<b>132</b>	<b>200</b>	<b>232</b>	<b>260</b>	<b>242</b>	<b>172</b>	<b>143</b>	<b>132</b>	<b>223</b>	<b>177</b>	<b>154</b>	<b>38</b>
Vol par ruse	Acc.	86	51	57	57	37	52	11	11	18	26	41	9
	Tent.	17	27	12	18	4	8	3	4	2	7	3	4
	<b>Total</b>	<b>103</b>	<b>78</b>	<b>69</b>	<b>75</b>	<b>41</b>	<b>60</b>	<b>14</b>	<b>15</b>	<b>20</b>	<b>33</b>	<b>44</b>	<b>13</b>
Vol de métaux	Acc.	5	26	20	17	22	11	4	10	12	21	14	13
	Tent.					1	1			1			
	<b>Total</b>	<b>5</b>	<b>26</b>	<b>20</b>	<b>17</b>	<b>23</b>	<b>12</b>	<b>4</b>	<b>10</b>	<b>13</b>	<b>21</b>	<b>14</b>	<b>13</b>
Vol sur les chantiers	Acc.	42	24	38	31	24	28	19	12	15	24	21	8
	Tent.	6	3	4	5	5	5	5	2	5	4	1	
	<b>Total</b>	<b>48</b>	<b>27</b>	<b>42</b>	<b>36</b>	<b>29</b>	<b>33</b>	<b>24</b>	<b>14</b>	<b>20</b>	<b>28</b>	<b>22</b>	<b>8</b>
Home-invasion	Acc.		1		5	2		2			1	1	
	Tent.												
	<b>Total</b>		<b>1</b>		<b>5</b>	<b>2</b>		<b>2</b>			<b>1</b>	<b>1</b>	
Vol d'animaux	Acc.	4	10	4	3	7	5	2	1	6	7	1	1
	Tent.							1				1	
	<b>Total</b>	<b>4</b>	<b>10</b>	<b>4</b>	<b>3</b>	<b>7</b>	<b>5</b>	<b>3</b>	<b>1</b>	<b>6</b>	<b>7</b>	<b>2</b>	<b>1</b>
Vol de cargaison	Acc.		18	19	24	16	29	4	9	15	15	18	8
	Tent.	1	1	2	7	9	4	2	4	6	14	2	
	<b>Total</b>	<b>1</b>	<b>19</b>	<b>21</b>	<b>31</b>	<b>25</b>	<b>33</b>	<b>6</b>	<b>13</b>	<b>21</b>	<b>29</b>	<b>20</b>	<b>8</b>



FC Vol autre

Criminalité ICT

		2000	2015	2016	2017	2018	2019	2020	2021	2022	2023	2024	2025
Fraude de cartes de paiements	Acc.	13	146	171	186	169	233	142	312	259	211	172	69
	Tent.	2	11	6	21	21	19	8	7	3	1	1	
	<b>Total</b>	<b>15</b>	<b>157</b>	<b>177</b>	<b>207</b>	<b>190</b>	<b>252</b>	<b>150</b>	<b>319</b>	<b>262</b>	<b>212</b>	<b>173</b>	<b>69</b>
Phishing	Acc.						5	3	1	5	2	3	2
	Tent.								2				1
	<b>Total</b>						<b>5</b>	<b>3</b>	<b>3</b>	<b>5</b>	<b>2</b>	<b>3</b>	<b>3</b>
Ransomware	Acc.				3				1	4			
	Tent.												
	<b>Total</b>				<b>3</b>				<b>1</b>	<b>4</b>			
Shouldersurfing	Acc.		11	14	51	37	59	27	35	11	2	2	
	Tent.				4	11	1						
	<b>Total</b>		<b>11</b>	<b>14</b>	<b>55</b>	<b>48</b>	<b>60</b>	<b>27</b>	<b>35</b>	<b>11</b>	<b>2</b>	<b>2</b>	
Skimming	Acc.			5	1	1	1	2	2	1	1	1	
	Tent.												
	<b>Total</b>			<b>5</b>	<b>1</b>	<b>1</b>	<b>1</b>	<b>2</b>	<b>2</b>	<b>1</b>	<b>1</b>	<b>1</b>	



FC Autre

		2000	2015	2016	2017	2018	2019	2020	2021	2022	2023	2024	2025
Violence contre les métiers d'intérêt général	Acc.	5	8	23	9	15	16	7	16	29	20	18	6
	Total	5	8	23	9	15	16	7	16	29	20	18	6
Viol collectif	Acc.		3	2	5		1	1	5	4	2	2	1
	Tent.					1							
Total			3	2	5	1	1	1	5	4	2	2	1
Graffiti	Acc.		17	11	21	16	16	10	13	18	11	11	4
	Total		17	11	21	16	16	10	13	18	11	11	4
Dégradation de voiture	Acc.	70	369	543	431	504	479	323	339	330	301	333	125
	Tent.				1	1	3	2		2	2	1	1
Total		70	369	543	432	505	482	325	339	332	303	334	126
Rixe au couteau	Acc.	4	6	4	8	8	7	5	7	11	8	3	
	Tent.	3					2		1	5	2	1	
Total		7	6	4	8	8	9	5	8	16	10	4	

PH Violence intrafamiliale (VIF)

		2000	2015	2016	2017	2018	2019	2020	2021	2022	2023	2024	2025
VIF: physique, dans le couple	Acc.	37	264	257	241	275	227	232	199	215	238	211	78
	Tent.							3	1				
Total		37	264	257	241	275	227	235	200	215	238	211	78
VIF: physique, envers des descendants	Acc.	12	61	49	42	51	38	42	36	37	42	44	17
	Tent.								1				
Total		12	61	49	42	51	38	42	37	37	42	44	17
VIF: physique, envers d'autres membres	Acc.	93	53	56	49	54	48	42	33	29	53	41	11
	Tent.						2				2		
Total		93	53	56	49	54	50	42	33	29	55	41	11
VIF: sexuelle, dans le couple	Acc.					1	2	1	1		2	4	1
	Total					1	2	1	1		2	4	1
VIF: sexuelle, envers des descendants	Acc.	9	4	20	7	8	14	11	14	3			
	Tent.		1										
Total		9	5	20	7	8	14	11	14	3			



**PH Violence intrafamiliale (VIF)**

		2000	2015	2016	2017	2018	2019	2020	2021	2022	2023	2024	2025
VIF: sexuelle, envers d'autres membres	Acc.	1							2		1		
	Total	1							2		1		
VIF: psychique, dans le couple	Acc.	75	276	256	168	219	185	118	124	185	175	119	57
	Tent.				1						1		
Total	Total	75	276	256	169	219	185	118	124	185	176	119	57
VIF: psychique, envers des descendants	Acc.		9	5	3	4	2	3	2	1	5	3	
	Total		9	5	3	4	2	3	2	1	5	3	
VIF: psychique, envers d'autres membres	Acc.	2	10	9	2	16	12	9	4	6	10	5	1
	Total	2	10	9	2	16	12	9	4	6	10	5	1
VIF: économique, dans le couple	Acc.	5	24	9	12	14	15	6	14	11	12	9	4
	Total	5	24	9	12	14	15	6	14	11	12	9	4
VIF: économique, envers des descendants	Acc.	4	3	2	4	1		1		1	2	1	
	Total	4	3	2	4	1		1		1	2	1	
VIF: économique, envers d'autres membres	Acc.	49	24	25	17	15	25	28	17	16	13	18	3
	Tent.	2				1		8	1				
Total	Total	51	24	25	17	16	25	36	18	16	13	18	3

**PH Hormones et dopage**

		2000	2015	2016	2017	2018	2019	2020	2021	2022	2023	2024	2025
Dopage humain	Acc.			4	4	3	3	1	1				
	Total			4	4	3	3	1	1				
Engraissement illégal	Acc.			1					1			1	
	Total			1					1			1	



**PH Drogues**

		2000	2015	2016	2017	2018	2019	2020	2021	2022	2023	2024	2025
<b>Vente de cocaïne</b>	Acc.		13	11	8	17	10	10	10	3	8	13	4
	Total		13	11	8	17	10	10	10	3	8	13	4
<b>Import-export de cocaïne</b>	Acc.		1										
	Tent.					1							
	Total		1			1							
<b>Import-export de drogues synthétiques</b>	Acc.					1							
	Total					1							
<b>Vente de drogues synthétiques</b>	Acc.					2		1			1	2	
	Total					2		1			1	2	
<b>Production de cannabis (culture)</b>	Acc.		2	5	6	6	5	9	8	3	2	1	1
	Tent.			1									
	Total		2	6	6	6	5	9	8	3	2	1	1
<b>Vente de cannabis en grande quantité</b>	Acc.			1		1					1		
	Total			1		1					1		
<b>Import-export d'héroïne</b>	Acc.					1							
	Total					1							
<b>Vente-traffic d'héroïne</b>	Acc.	1	7	6	2	3					2	1	
	Total	1	7	6	2	3					2	1	

**PH Trafic d'armes**

		2000	2015	2016	2017	2018	2019	2020	2021	2022	2023	2024	2025
<b>Commerce et production d'arme à feu et mun.</b>	Acc.		4	5	10	4			3	1	5		
	Total		4	5	10	4			3	1	5		
<b>Commerce et production d'arme non à feu</b>	Acc.		1	1	2	1	1		1		3		2
	Total		1	1	2	1	1		1		3		2



**PH Traite des êtres humains**

		2000	2015	2016	2017	2018	2019	2020	2021	2022	2023	2024	2025
TEH - exploitation économique	Acc.		2	2	1	2		1		1	1		
	Tent.												
	<b>Total</b>		<b>2</b>	<b>2</b>	<b>1</b>	<b>2</b>		<b>1</b>		<b>1</b>	<b>1</b>		
TEH - exploitation sexuelle	Acc.	13	3	2	2		3	1	3	5	4	4	
	Tent.						1						
	<b>Total</b>	<b>13</b>	<b>3</b>	<b>2</b>	<b>2</b>		<b>4</b>	<b>1</b>	<b>3</b>	<b>5</b>	<b>4</b>	<b>4</b>	

**PH Violence dans l'espace public**

		2000	2015	2016	2017	2018	2019	2020	2021	2022	2023	2024	2025
Violence physique (transport public)	Acc.	17	12	14	12	9	5	5	6	9	6	3	5
	Tent.						1						
	<b>Total</b>	<b>17</b>	<b>12</b>	<b>14</b>	<b>12</b>	<b>9</b>	<b>6</b>	<b>5</b>	<b>6</b>	<b>9</b>	<b>6</b>	<b>3</b>	<b>5</b>
Violence physique (voie publique)	Acc.	239	389	360	351	338	328	320	293	334	304	313	98
	Tent.	3	1	3	3	6	4	10	2	10	6	1	3
	<b>Total</b>	<b>242</b>	<b>390</b>	<b>363</b>	<b>354</b>	<b>344</b>	<b>332</b>	<b>330</b>	<b>295</b>	<b>344</b>	<b>310</b>	<b>314</b>	<b>101</b>
Violence physique (autre endroit public)	Acc.	17	17	10	5	12	8	13	4	11	10	11	1
	Tent.	1						2					
	<b>Total</b>	<b>18</b>	<b>17</b>	<b>10</b>	<b>5</b>	<b>12</b>	<b>8</b>	<b>15</b>	<b>4</b>	<b>11</b>	<b>10</b>	<b>11</b>	<b>1</b>
Violence physique (endroit accessible au public)	Acc.	85	76	82	85	78	92	39	49	92	97	65	21
	Tent.				3		1			1	2	3	
	<b>Total</b>	<b>85</b>	<b>76</b>	<b>82</b>	<b>88</b>	<b>78</b>	<b>93</b>	<b>39</b>	<b>49</b>	<b>93</b>	<b>99</b>	<b>68</b>	<b>21</b>
Violence sexuelle (transport public)	Acc.	1	3	1	2	1	1	2	7	4	6	5	1
	Tent.												
	<b>Total</b>	<b>1</b>	<b>3</b>	<b>1</b>	<b>2</b>	<b>1</b>	<b>1</b>	<b>2</b>	<b>7</b>	<b>4</b>	<b>6</b>	<b>5</b>	<b>1</b>
Violence sexuelle (voie publique)	Acc.	19	10	9	18	13	5	15	20	18	16	18	10
	Tent.					2		1	1		1		1
	<b>Total</b>	<b>19</b>	<b>10</b>	<b>9</b>	<b>18</b>	<b>15</b>	<b>5</b>	<b>16</b>	<b>21</b>	<b>18</b>	<b>17</b>	<b>18</b>	<b>11</b>
Violence sexuelle (autre endroit public)	Acc.	7	3	2	1	2	2	1	2	1	1	2	
	Tent.			1	1								
	<b>Total</b>	<b>7</b>	<b>3</b>	<b>3</b>	<b>2</b>	<b>2</b>	<b>2</b>	<b>1</b>	<b>2</b>	<b>1</b>	<b>1</b>	<b>2</b>	
Violence sexuelle (endroit accessible au public)	Acc.	8	15	10	11	8	19	13	10	13	21	12	8
	Tent.												
	<b>Total</b>	<b>8</b>	<b>15</b>	<b>10</b>	<b>11</b>	<b>8</b>	<b>19</b>	<b>13</b>	<b>10</b>	<b>13</b>	<b>21</b>	<b>12</b>	<b>8</b>



**PH Violence dans l'espace public**

		2000	2015	2016	2017	2018	2019	2020	2021	2022	2023	2024	2025
Violence psychique (transport public)	Acc.	6	13	10	10	8	20	11	7	14	11	14	1
	Total	6	13	10	10	8	20	11	7	14	11	14	1
Violence psychique (voie publique)	Acc.	150	300	299	300	247	272	334	313	352	319	251	75
	Tent.	1				1							
Total	Total	151	300	299	300	248	272	334	313	352	319	251	75
Violence psychique (autre endroit public)	Acc.	15	25	21	34	32	36	33	23	30	14	19	4
	Total	15	25	21	34	32	36	33	23	30	14	19	4
Violence psychique (endroit accessible au public)	Acc.	69	78	75	78	76	79	62	70	82	77	57	24
	Total	69	78	75	78	76	79	62	70	82	77	57	24
Vol à main armée (transport public)	Acc.	4	1	1		1	1					2	
	Tent.		1	2									
Total	Total	4	2	3		1	1					2	
Vol à main armée (voie publique)	Acc.	36	14	17	14	9	9	3	8	12	7	7	5
	Tent.	7	6	3	1	2	5		1	3	1		1
Total	Total	43	20	20	15	11	14	3	9	15	8	7	6
Vol à main armée (autre endroit public)	Acc.		1	2		1	1		1				
	Tent.					1							
Total	Total		1	2		2	1		1				
Vol à main armée (endroit accessible au public)	Acc.	18	22	17	11	6	13	6	10	7	3	7	3
	Tent.	6	2	4	3	5	3	4	1	1	2	4	1
Total	Total	24	24	21	14	11	16	10	11	8	5	11	4
Vol avec violence sans arme (transport public)	Acc.	15	7	6	2	6	4	2	4	4	2	4	
	Tent.	6	3					2		1			
Total	Total	21	10	6	2	6	4	4	4	5	2	4	
Vol avec violence sans arme (voie publique)	Acc.	119	98	74	66	54	61	38	42	47	25	51	20
	Tent.	19	13	14	8	5	10	11	6	8	7	4	4
Total	Total	138	111	88	74	59	71	49	48	55	32	55	24
Vol avec violence sans arme (autre endroit public)	Acc.	5	2	3	4	9	5	2	3	1	4	2	
	Tent.	1	1		2				1				1
Total	Total	6	3	3	6	9	5	2	4	1	4	2	1
Vol avec violence sans arme (endr. acces. au pub.)	Acc.	29	25	26	27	15	23	12	19	17	8	20	2
	Tent.	3	1	2	3	4	4	4	2	1	2	4	



**PH Violence dans l'espace public**

		2000	2015	2016	2017	2018	2019	2020	2021	2022	2023	2024	2025
	Total	32	26	28	30	19	27	16	21	18	10	24	2

**PH Autre**

		2000	2015	2016	2017	2018	2019	2020	2021	2022	2023	2024	2025
Faux policiers	Acc.	1	5	7	2	5	3	2	2			2	2
	Tent.		4	2	2		2						
	Total	1	9	9	4	5	5	2	2			2	2
Terrorisme, extrémisme et radicalisme	Acc.		2	2	1		2	1				1	
	Total		2	2	1		2	1				1	
Cyberharcèlement	Acc.	17	149	81	92	78	116	81	101	95	97	96	49
	Total	17	149	81	92	78	116	81	101	95	97	96	49
Fraude à l'identité	Acc.	34	70	96	70	82	88	86	81	94	87	107	33
	Tent.		5	1	1	2	1		1				
	Total	34	75	97	71	84	89	86	82	94	87	107	33

# ***STATISTIQUES POLICIERES DE CRIMINALITE***

---

***LIEU DE PERPETRATION: ZONE DE POLICE***

**ZP LA LOUVIERE**

***ANNEXE IV: FAITS ENREGISTRES  
NON CRIMINELS***



**ZP LA LOUVIERE**

**Faits non criminels**

**Maladies / Décès / Disparition**

	2000	2015	2016	2017	2018	2019	2020	2021	2022	2023	2024	2025
Suicide	40	23	26	39	23	33	35	28	34	43	33	13
Personne malade	14	18	30	47	83	83	63	52	66	81	80	44
Décès suspect	4	6	8	4	10	10	9	8	13	9	9	3
Décès naturel	3	8	15	7	4	14	5	11	12	17	15	6
Disparition (personne disparue)	38	32	34	30	34	31	25	41	44	43	38	22
Accident (sauf roulage)	3	3	1	3	2	7	1	10	10	6	8	2
Cadavre non identifié										1		
Sécurité des travailleurs (accident du travail)												1
Non spécifié		2							2			
Autres	3					1					1	
<b>Total</b>	<b>105</b>	<b>92</b>	<b>114</b>	<b>130</b>	<b>156</b>	<b>179</b>	<b>138</b>	<b>150</b>	<b>181</b>	<b>200</b>	<b>184</b>	<b>91</b>

**Appels**

	2000	2015	2016	2017	2018	2019	2020	2021	2022	2023	2024	2025
Alarme	7		2	2								1
Appels	10	1	5	18	1	4	5	19	12	7	11	3
<b>Total</b>	<b>17</b>	<b>1</b>	<b>7</b>	<b>20</b>	<b>1</b>	<b>4</b>	<b>5</b>	<b>19</b>	<b>12</b>	<b>7</b>	<b>11</b>	<b>4</b>

**Problèmes sociaux**

	2000	2015	2016	2017	2018	2019	2020	2021	2022	2023	2024	2025
Différends familiaux	114	19	24	30	37	49	31	39	38	41	28	10
Différend (pas de coups)	31	17	16	20	27	29	30	37	29	33	27	6
Affaire civile	11	12	11	9	14	12	19	21	30	33	29	5
Protection de la jeunesse	95	43	34	36	27	38	22	31	32	53	34	24
Non spécifié			3									
Autres	13	198	169	205	125	85	59	57	19	22	21	1
<b>Total</b>	<b>264</b>	<b>289</b>	<b>257</b>	<b>300</b>	<b>230</b>	<b>213</b>	<b>161</b>	<b>185</b>	<b>148</b>	<b>182</b>	<b>139</b>	<b>46</b>



**Catastrophes**

	2000	2015	2016	2017	2018	2019	2020	2021	2022	2023	2024	2025
Dégâts tempête	1					2	1	1				
Autres	1											
<b>Total</b>	<b>2</b>					<b>2</b>	<b>1</b>	<b>1</b>				

**Ordre public**

	2000	2015	2016	2017	2018	2019	2020	2021	2022	2023	2024	2025
Troubles	1				2	2	1	1	2			2
Autres	2			1				5			3	
<b>Total</b>	<b>3</b>			<b>1</b>	<b>2</b>	<b>2</b>	<b>1</b>	<b>6</b>	<b>2</b>		<b>3</b>	<b>2</b>

**Agissements suspects**

	2000	2015	2016	2017	2018	2019	2020	2021	2022	2023	2024	2025
	15	68	68	76	55	49	34	56	51	41	43	12
<b>Total</b>	<b>15</b>	<b>68</b>	<b>68</b>	<b>76</b>	<b>55</b>	<b>49</b>	<b>34</b>	<b>56</b>	<b>51</b>	<b>41</b>	<b>43</b>	<b>12</b>

**Objets trouvés**

	2000	2015	2016	2017	2018	2019	2020	2021	2022	2023	2024	2025
	3	2	2		3	6	1	4		1	5	2
<b>Total</b>	<b>3</b>	<b>2</b>	<b>2</b>		<b>3</b>	<b>6</b>	<b>1</b>	<b>4</b>		<b>1</b>	<b>5</b>	<b>2</b>

**Objets perdus**

	2000	2015	2016	2017	2018	2019	2020	2021	2022	2023	2024	2025
	202	1.865	1.894	2.013	2.005	1.936	1.400	1.516	1.543	1.555	1.377	684
<b>Total</b>	<b>202</b>	<b>1.865</b>	<b>1.894</b>	<b>2.013</b>	<b>2.005</b>	<b>1.936</b>	<b>1.400</b>	<b>1.516</b>	<b>1.543</b>	<b>1.555</b>	<b>1.377</b>	<b>684</b>

**Autres non-infractions**

	2000	2015	2016	2017	2018	2019	2020	2021	2022	2023	2024	2025
Ordonnance de capture		2	1	1					1	1	2	1
Réhabilitation	1											
Non-respect des conditions		9	21	19	15	8	11	5	7	4	8	3
Procès-verbal d'information	21	152	147	148	117	127	97	102	74	84	98	16
Notification		192	172	187	121	187	173	198	284	236	196	106
Dégradation involontaire câbles (non-télécom)											1	1



**Autres non-infractions**

	2000	2015	2016	2017	2018	2019	2020	2021	2022	2023	2024	2025
Comportement lié à une radicalisation violente						1					1	
Demande signalement surveillance électronique									44	75	92	15
Fonction de contrôle armes		3	1	1	2	1		1	3	8	8	1
Non spécifié			1					1		1		
Autres non infractions	234											
<b>Total</b>	<b>256</b>	<b>358</b>	<b>343</b>	<b>356</b>	<b>255</b>	<b>324</b>	<b>281</b>	<b>307</b>	<b>413</b>	<b>409</b>	<b>406</b>	<b>143</b>