

STATISTIQUES POLICIERES DE CRIMINALITE

LIEU DE PERPETRATION: ZONE DE POLICE

ZONE MONS - QUEVY

2000 - 1er Semestre 2025

Police fédérale - DGRIDRIIBIPOL

STATISTIQUES POLICIERES DE CRIMINALITE

LIEU DE PERPETRATION: ZONE DE POLICE

ZONE MONS - QUEVY

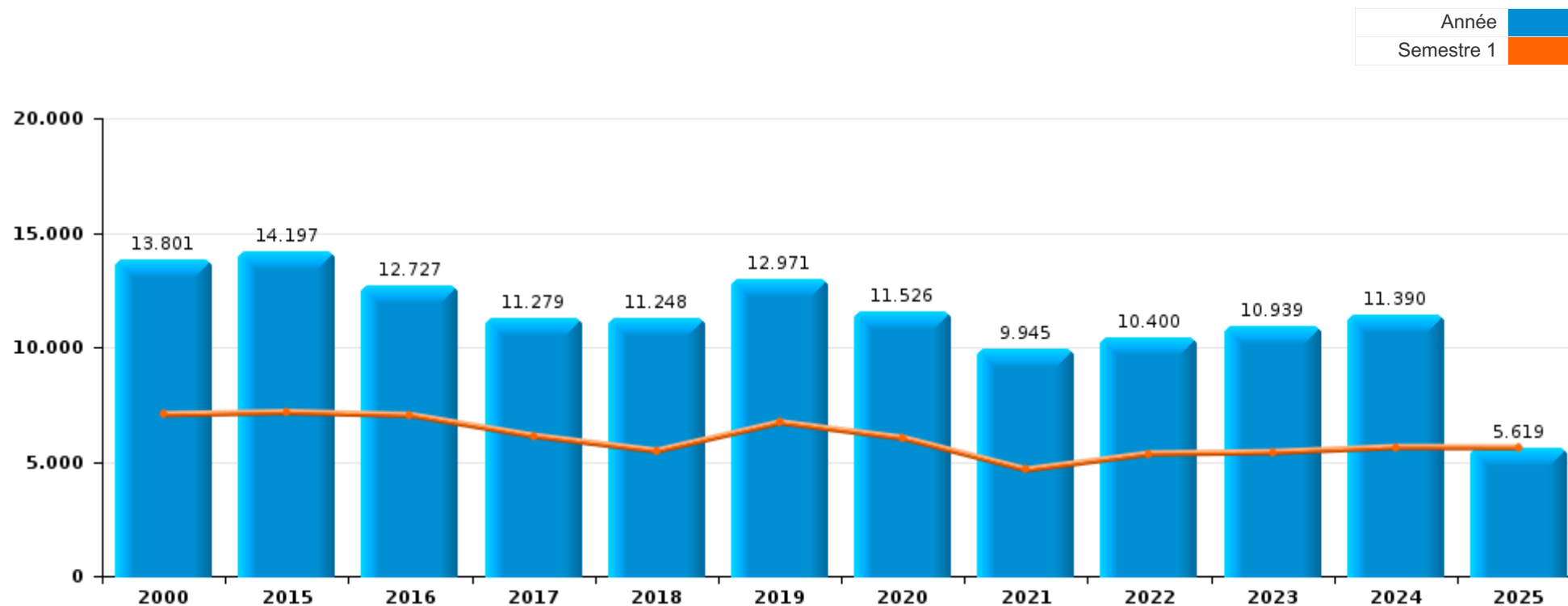
PARTIE I : INFRACTIONS JUDICIAIRES

CRIMINALITE ENREGISTREE COMMISE AU NIVEAU DE LA ZONE DE POLICE



ZONE MONS - QUEVY

	2000	2015	2016	2017	2018	2019	2020	2021	2022	2023	2024	2025
Nombre total des délits	13.801	14.197	12.727	11.279	11.248	12.971	11.526	9.945	10.400	10.939	11.390	5.619



FPF/DGR/DRI/BIPOL - Statistiques policières de criminalité (date de clôture: 31/10/2025)

Les données pour les années 2001 jusqu'à 2014 ne sont plus publiées mais restent disponibles sur demande auprès du service BIPOL.

Les données pour 2025 ne concernent que le 1er semestre.



ZONE MONS - QUEVY

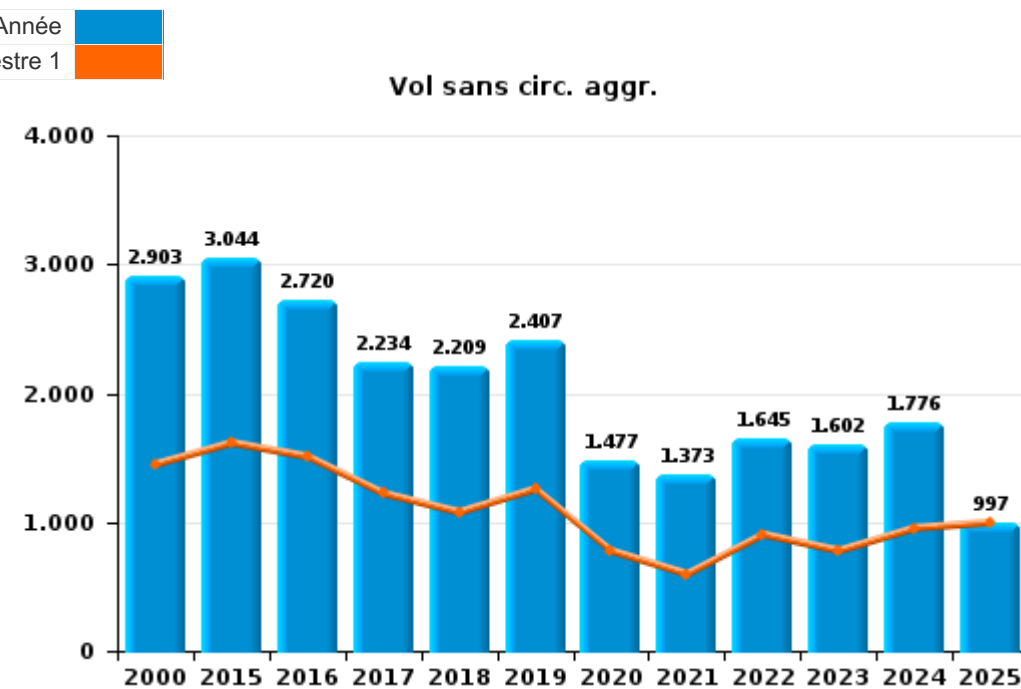
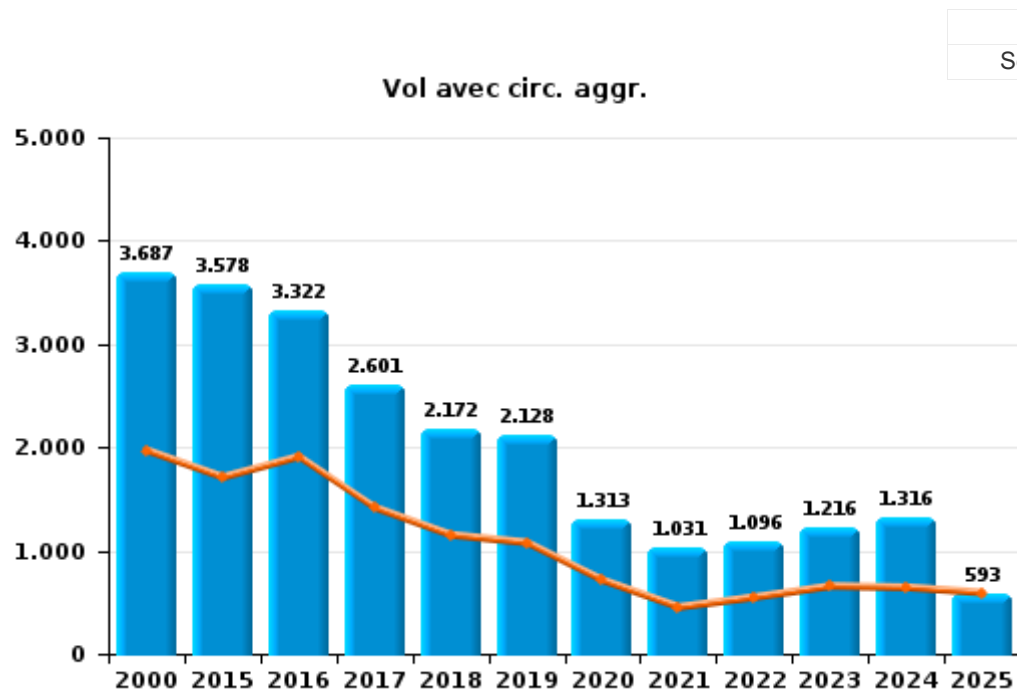
	2000	2015	2016	2017	2018	2019	2020	2021	2022	2023	2024	2025
Vol et extorsion	8.293	6.705	6.133	4.915	4.457	4.620	2.846	2.442	2.802	2.863	3.149	1.625
Infr. contre l'intégrité physique	893	1.320	1.104	1.111	1.242	1.267	1.072	1.011	1.177	1.173	1.169	603
Dégradation de la propriété	1.343	1.463	1.213	1.005	1.010	1.025	840	756	801	792	833	371
Fraude	598	522	509	480	631	705	620	701	851	955	931	442
Criminalité informatique		268	413	298	393	556	608	703	830	728	861	472
Drogues	307	500	321	405	388	833	511	560	575	647	659	256
Infr. contre la sécurité publique	429	501	421	419	469	471	550	419	422	529	541	266
Législation sur les étrangers	20	443	351	542	456	660	419	490	435	578	565	315
Infr. contre autres valeurs morales et sentiments	91	449	432	401	457	516	519	429	438	464	591	276
Registre de population	37	515	402	351	242	325	300	264	145	222	284	151
Armes et explosifs	93	396	392	259	221	466	252	263	279	280	225	99
Protection de la jeunesse	34	205	174	215	307	351	305	314	323	344	348	193
Environnement	552	51	57	38	62	72	129	272	325	383	230	173
Infr. contre la famille	209	150	106	165	185	238	352	178	166	190	192	87
Infr. contre les moeurs	152	126	134	163	167	186	149	199	190	204	204	86
Infr. contre la foi publique	213	150	108	95	139	167	170	227	186	146	209	69
Santé publique	1	11	11	12	19	16	1.397	307	20	6	7	6
Infr. contre l'autorité publique	97	143	112	96	129	130	147	130	163	125	76	33
Code pénal social	4	81	95	66	90	90	63	78	78	69	86	26
Autres lois spéciales	28	28	70	95	26	92	83	21	14	17	15	2
Protection de la personne	68	34	45	37	22	36	48	30	37	34	40	20
Infr. relative au statut juridique de l'enfant	25	45	25	38	52	40	43	39	27	42	37	6
Infr. contre la liberté individuelle	11	19	24	21	17	20	19	27	16	20	14	3
Ivresse et alcool	116	11	6	5	7	9	8	10	9	14	4	7
Travail	8	6	5	7	4	16	8	7	24	25	27	12
Loi du football		4				21	17	20	5	23	43	3
Exercice illégal de l'autorité publique	8	6	5	2	7	8	11	14	26	18	13	11
Contravention Code pénal	100	14	6	2	2			1		1	1	
Carte d'identité	47	3	6	2	4	9	16	14	5	6	1	
Protection des revenus publics	5	4	23	15	20	4	3	3	5	4	8	
Législation économique		2	3	1	1	8	10	4	14	12	10	3
Traite des êtres humains		1	1	4	5	3	2	3	3	10	6	
Sécurité privée	11	6	1	2	5	4			2	2	1	1
Marchand de sommeil		1	1	2	2	3	1	3	5	9	6	1
Pratiques commerciales	8	6	1	2	1	1	3	1	1	3		
Hormones et dopage		2	7	5	5	2	1					
Infr. contre la Sécurité de l'Etat		5	7	3	2		2	1		1		1
Autres infractions Code pénal		1	2		2		1	2	1			
Provocation crime ou délits							1	1				3
Code pénal militaire et milice			1				1					
Exploitation de la mendicité								1				
Législation sur les élections											1	
Sous-total	13.801	14.197	12.727	11.279	11.248	12.971	11.526	9.945	10.400	10.939	11.390	5.619
Contravention règlement policier local		45	171	159	207	206	197	349	840	827	666	353
Sous-total		45	171	159	207	206	197	349	840	827	666	353
Total	13.801	14.242	12.898	11.438	11.455	13.177	11.723	10.294	11.240	11.766	12.056	5.972



I.1. Catégorie des infractions : Vol et extorsion (top 5 des infractions au niveau national 2024)

ZONE MONS - QUEVY

	2000	2015	2016	2017	2018	2019	2020	2021	2022	2023	2024	2025
Vol sans circ. agr.	2.903	3.044	2.720	2.234	2.209	2.407	1.477	1.373	1.645	1.602	1.776	997
Vol avec circ. agr.	3.687	3.578	3.322	2.601	2.172	2.128	1.313	1.031	1.096	1.216	1.316	593
Vol non spécifié	1.664	31	27	28	23	28	20	10	23	12	10	8
Extorsion	38	52	64	52	53	57	36	28	38	33	47	27
Autres	1											
Total	8.293	6.705	6.133	4.915	4.457	4.620	2.846	2.442	2.802	2.863	3.149	1.625



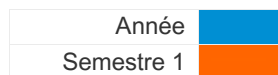
FPF/DGR/DRI/BIPOL - Statistiques policières de criminalité (date de clôture: 31/10/2025)
 Les données pour les années 2001 jusqu'à 2014 ne sont plus publiées mais restent disponibles sur demande auprès du service BIPOL.
 Les données pour 2025 ne concernent que le 1er semestre.



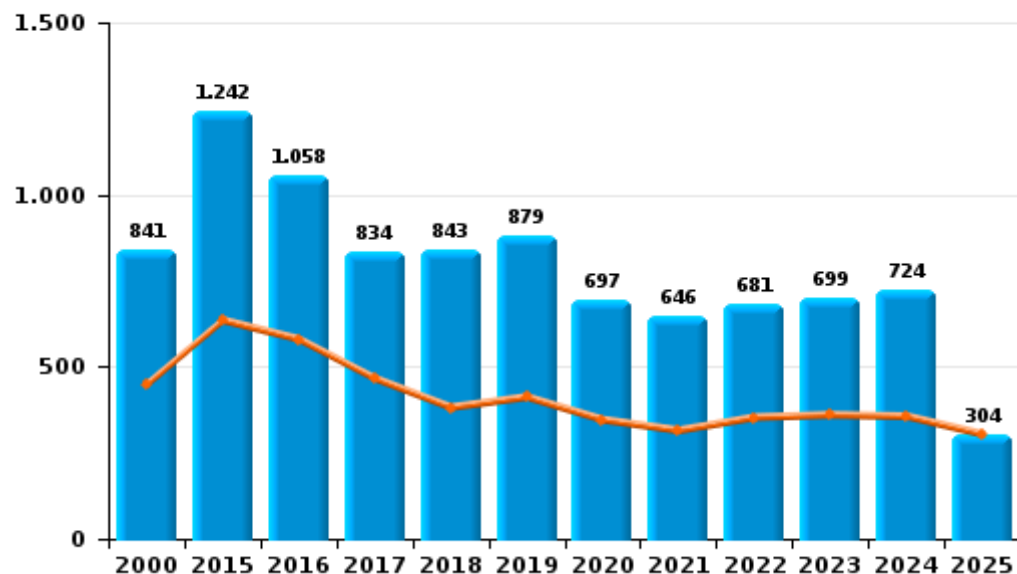
I.2. Catégorie des infractions : Dégradation de la propriété (top 5 des infractions au niveau national 2024)

ZONE MONS - QUEVY

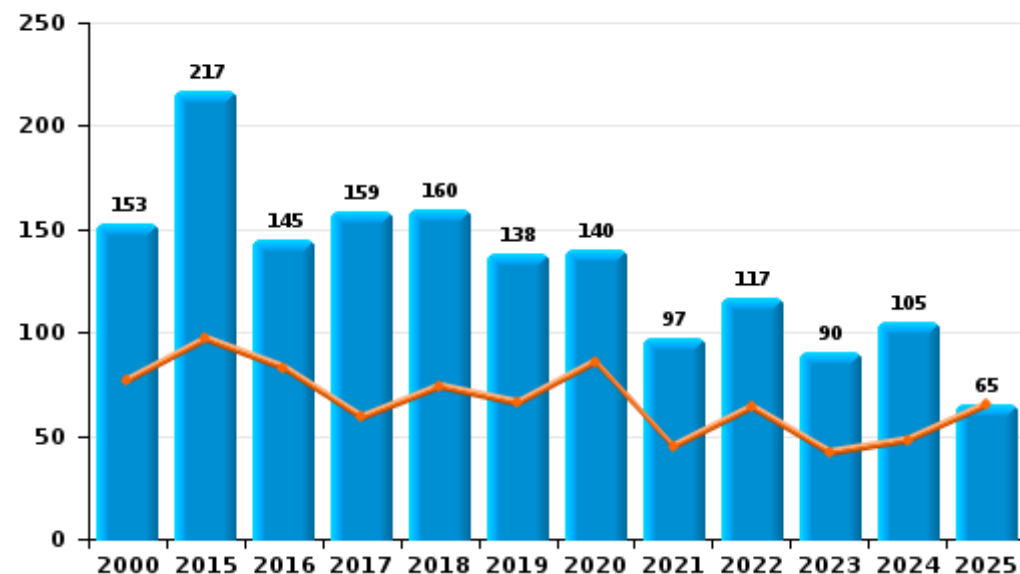
	2000	2015	2016	2017	2018	2019	2020	2021	2022	2023	2024	2025
Vandalisme	841	1.242	1.058	834	843	879	697	646	681	699	724	304
Incendie volontaire	105	186	121	138	133	104	108	75	91	68	80	45
Destruction, dénaturation, dégradation	349	4	10	12	7	8	3	12	3	3	4	1
Incendie involontaire	48	31	24	21	27	34	32	22	26	22	25	20
Destruction par explosion volontaire								1				1
Total	1.343	1.463	1.213	1.005	1.010	1.025	840	756	801	792	833	371



Vandalisme



Incendie



FPF/DGR/DRI/BIPOL - Statistiques policières de criminalité (date de clôture: 31/10/2025)

Les données pour les années 2001 jusqu'à 2014 ne sont plus publiées mais restent disponibles sur demande auprès du service BIPOL.

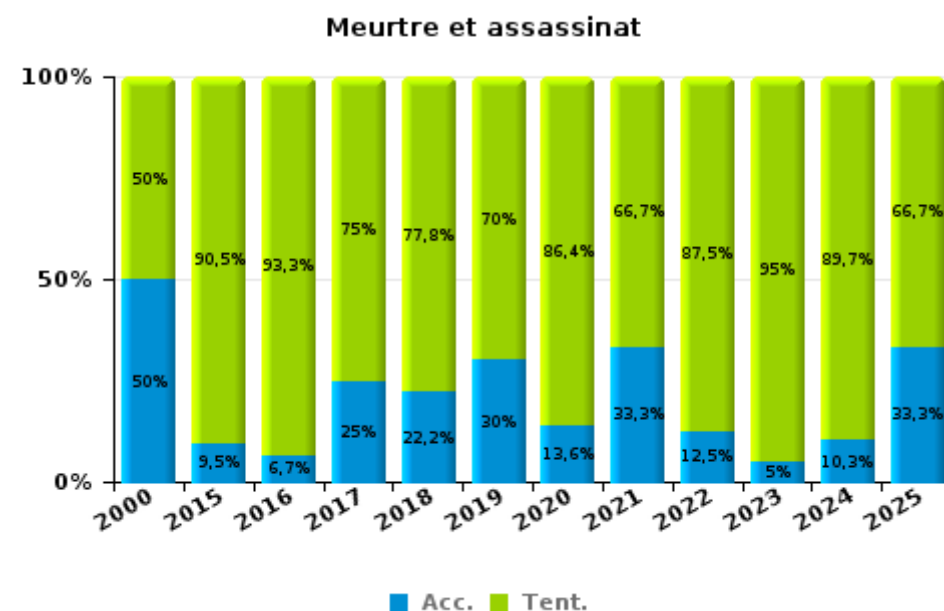
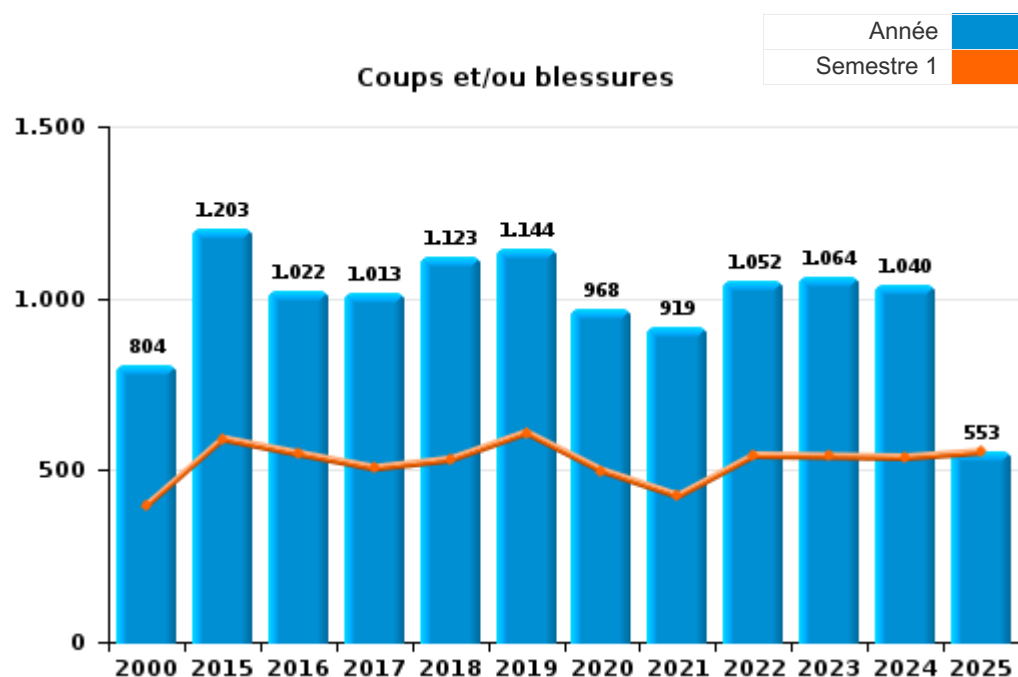
Les données pour 2025 ne concernent que le 1er semestre.



I.3. Catégorie des infractions : Infr. contre l'intégrité physique (top 5 des infractions au niveau national 2024)

ZONE MONS - QUEVY

	2000	2015	2016	2017	2018	2019	2020	2021	2022	2023	2024	2025
Coups et/ou blessures	804	1.203	1.022	1.013	1.123	1.144	968	919	1.052	1.064	1.040	553
Autres	79	96	67	82	101	103	82	80	109	89	100	47
Meurtre et assassinat	10	21	15	16	18	20	22	12	16	20	29	3
Total	893	1.320	1.104	1.111	1.242	1.267	1.072	1.011	1.177	1.173	1.169	603



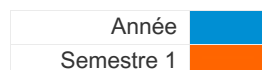
PPF/DGR/DRI/BIPOL - Statistiques policières de criminalité (date de clôture: 31/10/2025)
 Les données pour les années 2001 jusqu'à 2014 ne sont plus publiées mais restent disponibles sur demande auprès du service BIPOL.
 Les données pour 2025 ne concernent que le 1er semestre.



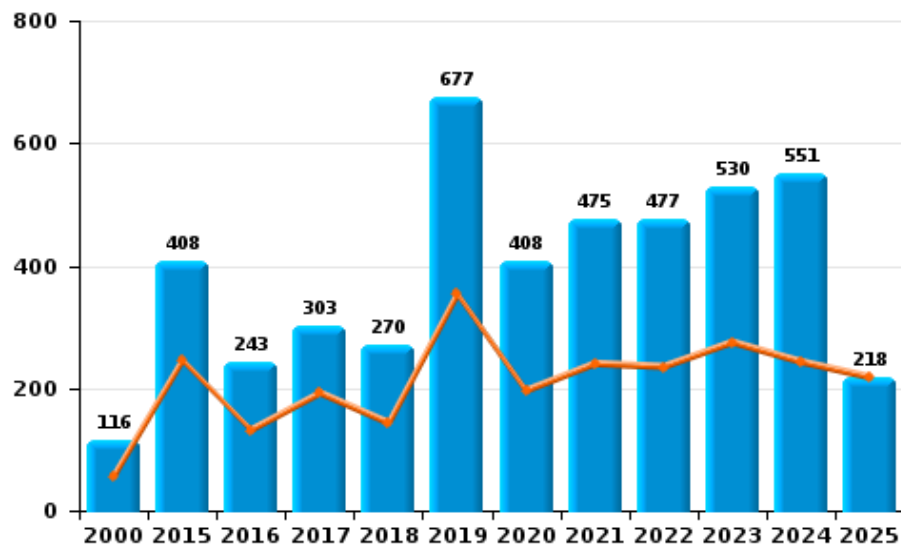
I.4. Catégorie des infractions : Drogues (top 5 des infractions au niveau national 2024)

ZONE MONS - QUEVY

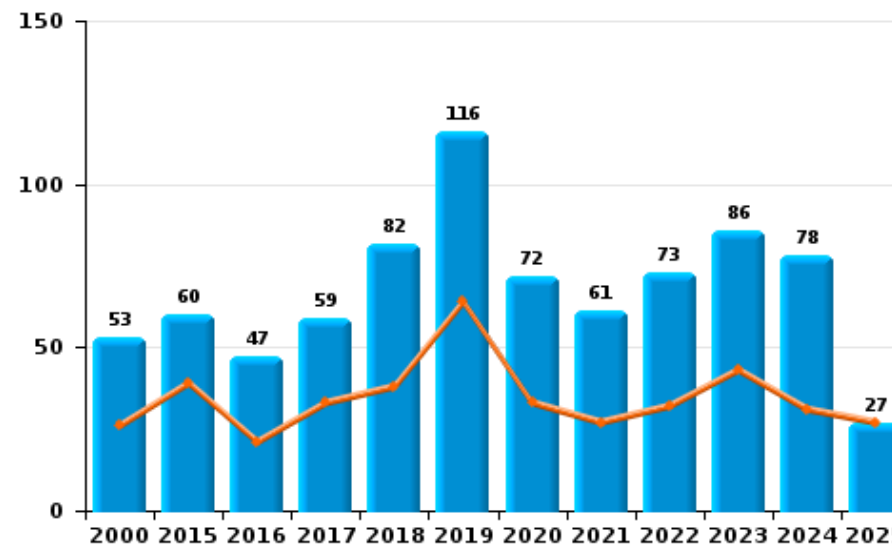
	2000	2015	2016	2017	2018	2019	2020	2021	2022	2023	2024	2025
Détention	116	408	243	303	270	677	408	475	477	530	551	218
Commerce	53	60	47	59	82	116	72	61	73	86	78	27
Usage	121	3			4	2	6	3	1	4	1	
Fabrication		4	9	13	12	16	10	13	14	12	9	3
Autres	5	8	11	20	15	12	8	7	5	7	13	2
Importation et exportation	12	17	11	10	5	10	7	1	5	8	5	1
Protoxyde d'azote (gaz hilarant)											2	5
Total	307	500	321	405	388	833	511	560	575	647	659	256



Détention



Commerce





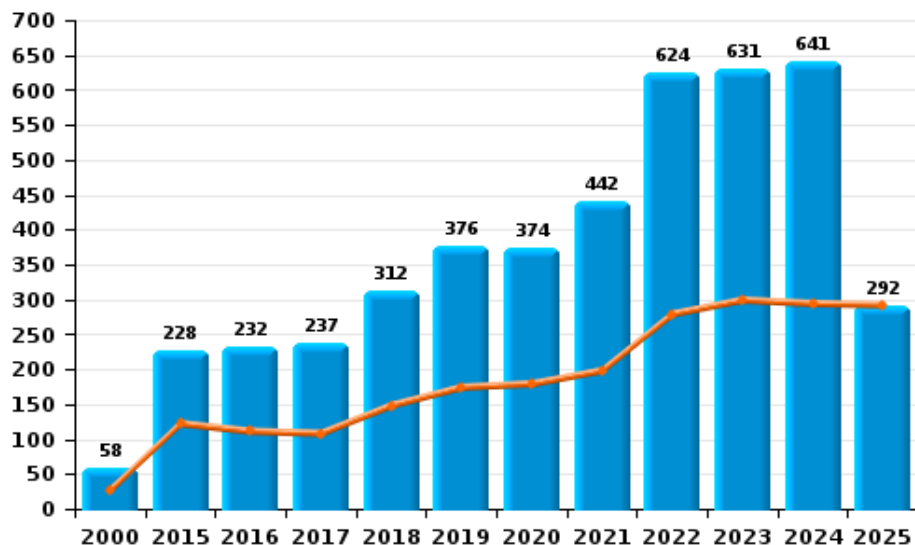
I.5. Catégorie des infractions : Fraude (top 5 des infractions au niveau national 2024)

ZONE MONS - QUEVY

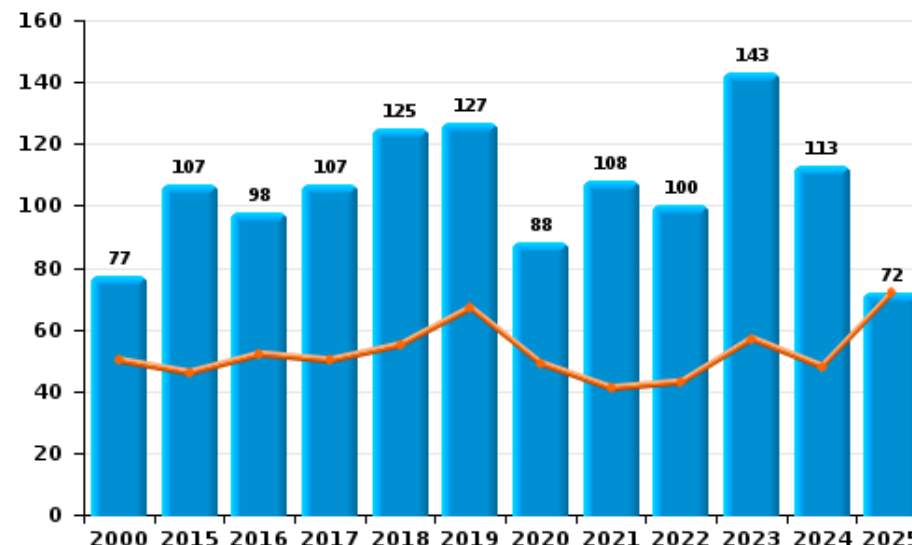
	2000	2015	2016	2017	2018	2019	2020	2021	2022	2023	2024	2025
Abus de confiance et infr. apparentées	77	107	98	107	125	127	88	108	100	143	113	72
Détournement et destruction frauduleuse	298	59	59	40	56	54	46	41	31	54	65	20
Escroquerie	58	228	232	237	312	376	374	442	624	631	641	292
Fraudes: Autres	67	18	11	11	19	21	28	37	37	58	56	27
Grivèlerie	40	22	29	11	21	19	13	6	2	9	4	4
Infr. liées à l'insolvabilité	1	24	11	11	19	12	9	4			1	
Recel	57	64	69	63	79	96	62	63	57	60	51	27
Total	598	522	509	480	631	705	620	701	851	955	931	442



Escroquerie



Abus de confiance et infr. apparentée



STATISTIQUES POLICIERES DE CRIMINALITE

LIEU DE PERPETRATION: ZONE DE POLICE

ZONE MONS - QUEVY

PARTIE II : FIGURES CRIMINELLES / PHENOMENES



ZONE MONS - QUEVY

FC Vol moyen de transport

	2000	2015	2016	2017	2018	2019	2020	2021	2022	2023	2024	2025
Vol de voiture	1.223	232	240	136	115	102	82	74	81	112	115	64
Vol de moto	43	16	31	17	15	11	5	6	5	12	14	11
Carjacking	53	17	15	9	6	11	2	2	5	3	5	1
Homejacking	3		3	1		1	2	1			1	
Vol dans les garages	18	3	4	8	7	6	1	1	1	5	5	3
Vol de vélomoteur	135	49	42	20	22	33	18	29	40	22	35	9
Vol de vélo	95	211	222	139	176	163	127	105	90	92	102	35

FC Cambriolage

	2000	2015	2016	2017	2018	2019	2020	2021	2022	2023	2024	2025
Cambriolage dans habitation	1.232	1.037	974	794	786	854	508	456	365	390	404	182
Cambriolage ds entreprise ou commerce	552	316	285	166	160	164	95	105	164	91	91	44
Cambriolage ds service public ou bâtiment administ	232	154	156	92	76	62	90	26	44	17	29	14
Vol au bélier	2	1	1	1	1		1	1		1		
Cambriolage dans bâtiment (total)	1.990	1.503	1.415	1.050	1.022	1.080	692	586	573	498	524	240



FC Vol autre

	2000	2015	2016	2017	2018	2019	2020	2021	2022	2023	2024	2025
Vol à main armée	150	66	64	65	55	80	31	27	40	28	34	19
Vol avec violence sans arme	386	326	302	304	250	274	131	129	164	168	179	90
Vol dans ou sur un véhicule	2.288	1.816	1.796	1.495	1.084	1.074	747	498	491	689	850	346
Sacjacking dans une voiture		1	1	1			1	1	1		1	
Vol d'armes et explosifs	61	38	32	22	24	26	10	9	7	18	19	5
Steaming				1								
Arrachage de sac à main	55	18	29	18	13	20	7	11	5	6	8	3
Vol à l'arraché	99	69	90	125	105	123	36	53	72	64	75	42
Vol à la tire	255	335	304	227	216	348	132	161	300	280	276	183
Vol à l'étalage	128	347	383	359	329	347	209	188	238	214	261	141
Vol par ruse	112	75	54	57	71	93	33	34	41	41	39	26
Vol de métaux	10	50	33	52	32	31	15	21	18	30	21	26
Vol sur les chantiers	64	91	73	47	71	56	47	31	44	48	44	26
Home-invasion				2	2	3	3		3	3	2	1
Vol d'animaux	8	15	13	11	5	10	4	3	4	5	9	3
Vol de cargaison		90	159	105	96	92	109	46	38	72	119	38

Criminalité ICT

	2000	2015	2016	2017	2018	2019	2020	2021	2022	2023	2024	2025
Fraude de cartes de paiements	17	174	262	133	213	254	226	203	198	198	110	65
Phishing			5	2	2	1	2	8	4	2	22	3
Ransomware			1		1				1	3	9	1
Shouldersurfing		7	23	14	27	29	8	1	3	3	1	3
Skimming		4	10	14		5	1	2	1	7		



FC Autre

	2000	2015	2016	2017	2018	2019	2020	2021	2022	2023	2024	2025
Violence contre les métiers d'intérêt général	7	23	30	23	14	20	17	17	22	17	13	14
Viol collectif	2	2	2	4	4	3	3	1	6	6	3	
Graffiti	1	33	16	14	18	22	19	25	26	20	12	5
Dégradation de voiture	177	693	633	522	524	535	368	324	360	358	393	158
Rixe au couteau	11	15	9	10	11	10	6	9	14	7	11	2

PH Violence intrafamiliale (VIF)

	2000	2015	2016	2017	2018	2019	2020	2021	2022	2023	2024	2025
VIF: physique, dans le couple	95	334	257	265	258	288	271	261	234	262	267	133
VIF: physique, envers des descendants	20	46	41	32	44	54	38	50	40	41	41	16
VIF: physique, envers d'autres membres	113	50	44	53	44	53	47	39	46	34	38	26
VIF: sexuelle, dans le couple			1	4	2			1		3	4	1
VIF: sexuelle, envers des descendants	5	6	10	6	8	11	10	8	3	1		
VIF: sexuelle, envers d'autres membres					1	2				1	1	
VIF: psychique, dans le couple	197	192	131	199	236	264	398	224	196	258	273	107
VIF: psychique, envers des descendants	1	4	8	4	11	10	11	18	18	19	11	6
VIF: psychique, envers d'autres membres		8	4	6	13	7	14	7	8	11	19	3
VIF: économique, dans le couple	5	30	16	14	10	18	24	14	17	19	29	15
VIF: économique, envers des descendants	15		1	2	1			1	1		2	
VIF: économique, envers d'autres membres	63	25	22	23	31	26	18	13	19	14	22	4



PH Hormones et dopage

	2000	2015	2016	2017	2018	2019	2020	2021	2022	2023	2024	2025
Dopage humain	11	3	8	6	6	2	2		3		1	
Engraissement illégal		1				2			1	1		

PH Drogues

	2000	2015	2016	2017	2018	2019	2020	2021	2022	2023	2024	2025
Vente de cocaïne		5	14	19	13	14	16	14	19	19	28	5
Import-export de cocaïne										1	1	
Production de drogues synthétiques						1						
Import-export de drogues synthétiques									1			
Vente de drogues synthétiques	2	4		2	3	8	5	6	7	5	8	3
Production de cannabis (culture)		2	5	3	6	12	8	8	8	8	4	
Import-export de cannabis en grande quantité						1			1	1		
Vente de cannabis en grande quantité				1	1				2	2		
Import-export d'héroïne											1	
Vente-traffic d'héroïne		9	10	11	8	5	4	7	3	5	3	2

PH Trafic d'armes

	2000	2015	2016	2017	2018	2019	2020	2021	2022	2023	2024	2025
Commerce et production d'arme à feu et mun.		1	3	1	4	3	2	1		2		1
Commerce et production d'arme non à feu			1	1		3				1		

PH Traite des êtres humains

	2000	2015	2016	2017	2018	2019	2020	2021	2022	2023	2024	2025
TEH - exploitation économique				2	4		1	1	1		2	
TEH - exploitation sexuelle	3	6	5	4	6	7	5	2	4	17	8	3



PH Violence dans l'espace public

	2000	2015	2016	2017	2018	2019	2020	2021	2022	2023	2024	2025
Violence physique (transport public)	14	17	11	12	18	18	22	14	14	25	23	18
Violence physique (voie publique)	369	500	457	439	513	509	384	404	550	479	473	251
Violence physique (autre endroit public)	14	16	18	7	19	15	19	14	16	19	16	3
Violence physique (endroit accessible au public)	120	157	121	134	141	139	79	72	122	108	103	61
Violence sexuelle (transport public)	3	2	3	2	2	3	7	6	3	10	9	1
Violence sexuelle (voie publique)	17	24	28	29	25	29	17	17	29	30	20	15
Violence sexuelle (autre endroit public)	2	7	4	4	3	6	3	6	3	9	6	1
Violence sexuelle (endroit accessible au public)	7	13	11	15	19	21	9	20	28	27	42	11
Violence psychique (transport public)	11	22	17	18	17	28	24	28	13	38	28	14
Violence psychique (voie publique)	207	260	265	252	287	304	356	279	294	306	316	181
Violence psychique (autre endroit public)	15	31	17	24	23	26	31	30	28	32	23	16
Violence psychique (endroit accessible au public)	102	107	125	103	111	111	88	96	81	107	104	79
Vol à main armée (transport public)	5	1	1		1	2		1	2	1	3	1
Vol à main armée (voie publique)	76	35	24	32	21	42	11	7	17	13	17	14
Vol à main armée (autre endroit public)	1	2	1	1	2			1				
Vol à main armée (endroit accessible au public)	41	13	22	12	17	22	9	13	10	9	5	1
Vol avec violence sans arme (transport public)	8	7	1	5	2	4	2	4	3	5	4	4
Vol avec violence sans arme (voie publique)	275	211	207	204	153	172	62	70	91	98	118	58
Vol avec violence sans arme (autre endroit public)	9	4	2	2	7	4	2	4	4	6	2	1
Vol avec violence sans arme (endr. acces. au pub.)	50	57	48	42	37	29	30	15	18	26	21	9

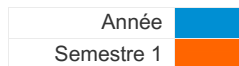


PH Autre

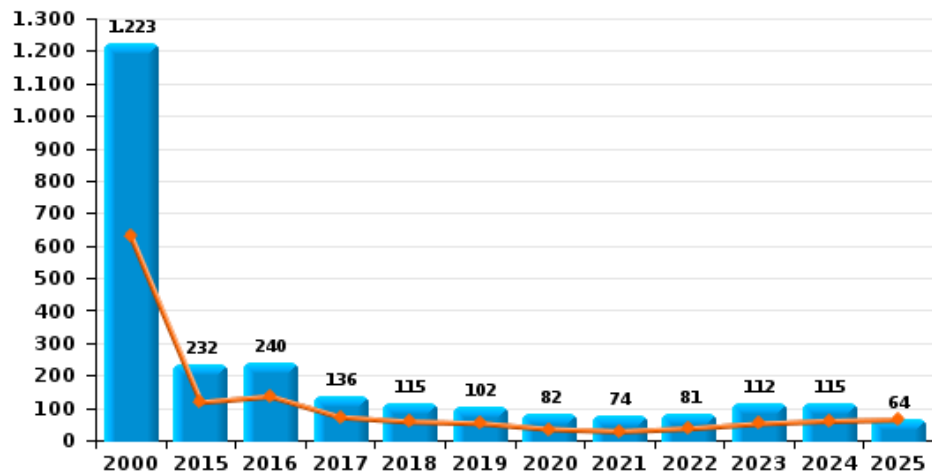
	2000	2015	2016	2017	2018	2019	2020	2021	2022	2023	2024	2025
Faux policiers	2	6	3	9	10	5	1		2	3	2	5
Terrorisme, extrémisme et radicalisme		3	7	5	5	2	2	1	5	3	9	1
Cyberharcèlement	12	43	34	42	63	93	100	103	103	100	115	70
Fraude à l'identité	30	71	58	39	65	89	101	89	89	81	97	37



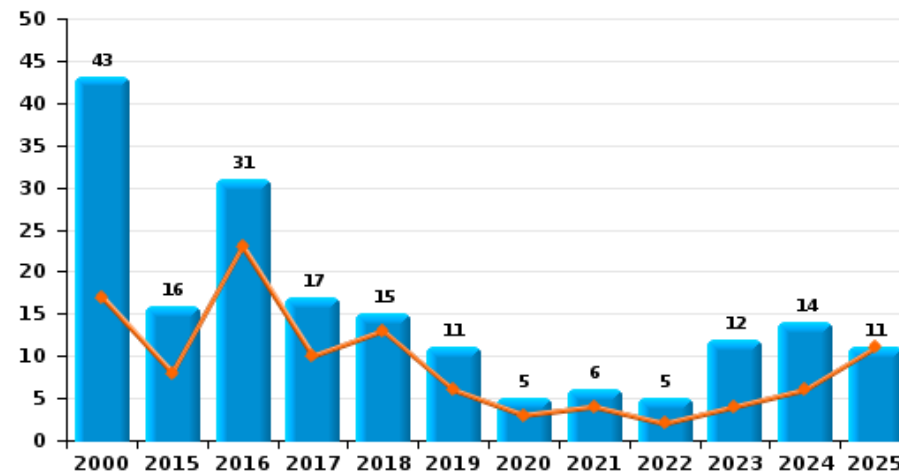
ZONE MONS - QUEVY



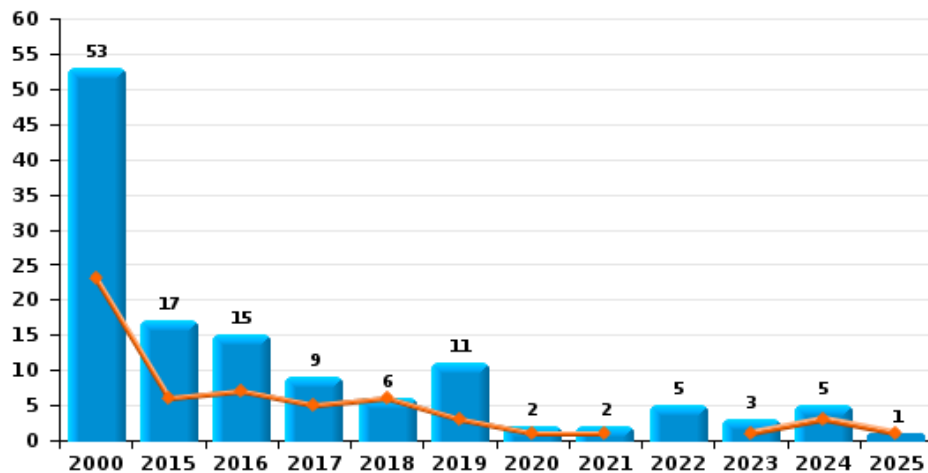
Vol de voiture



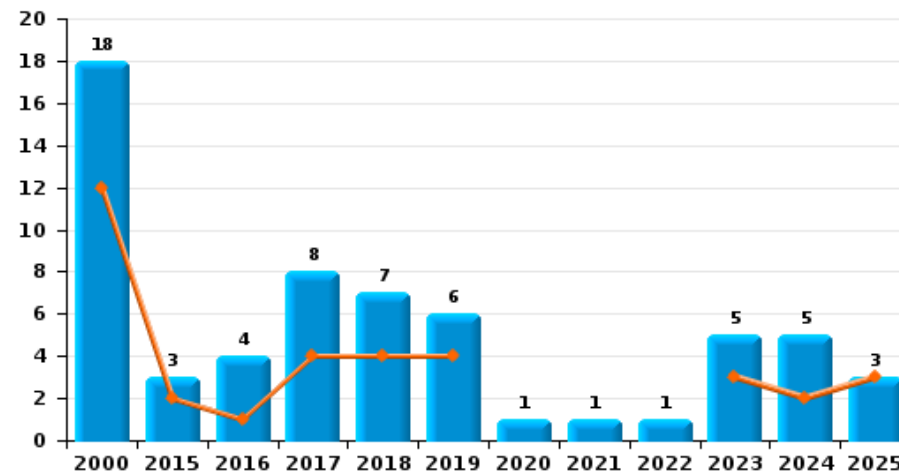
Vol de moto



Carjacking

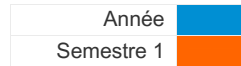


Vol dans les garages

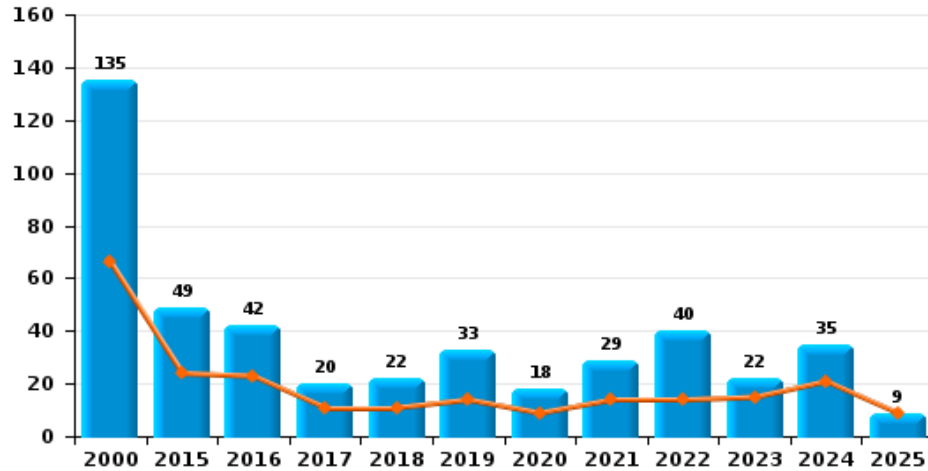




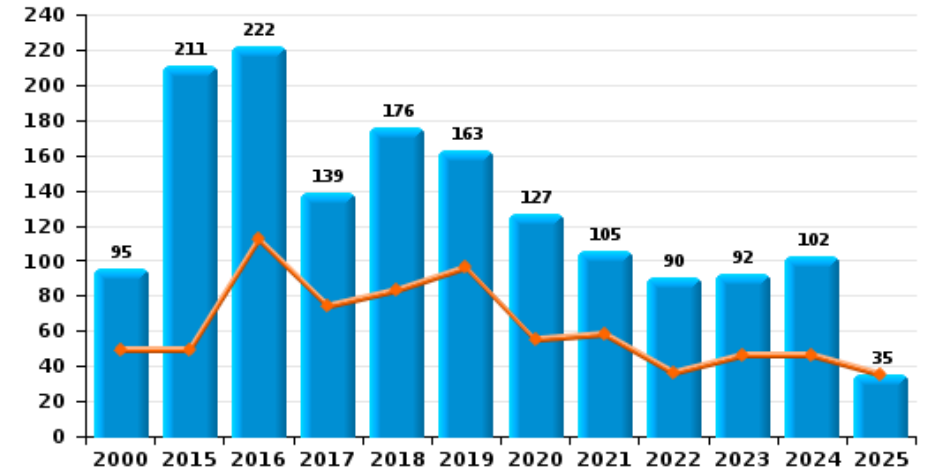
ZONE MONS - QUEVY



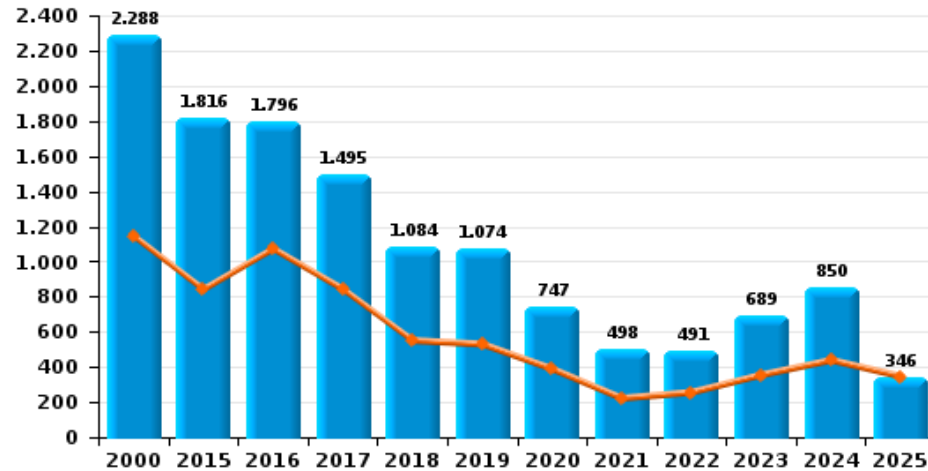
Vol de vélomoteur



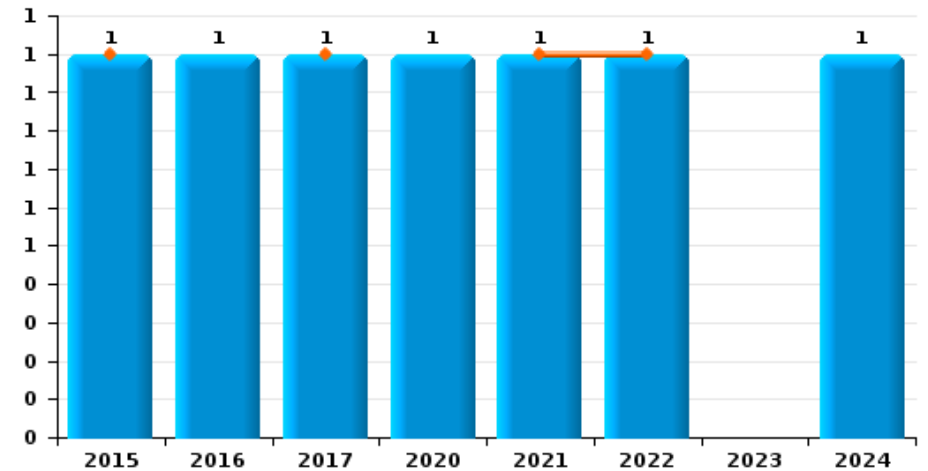
Vol de vélo



Vol dans ou sur un véhicule



Sacjacking dans une voiture

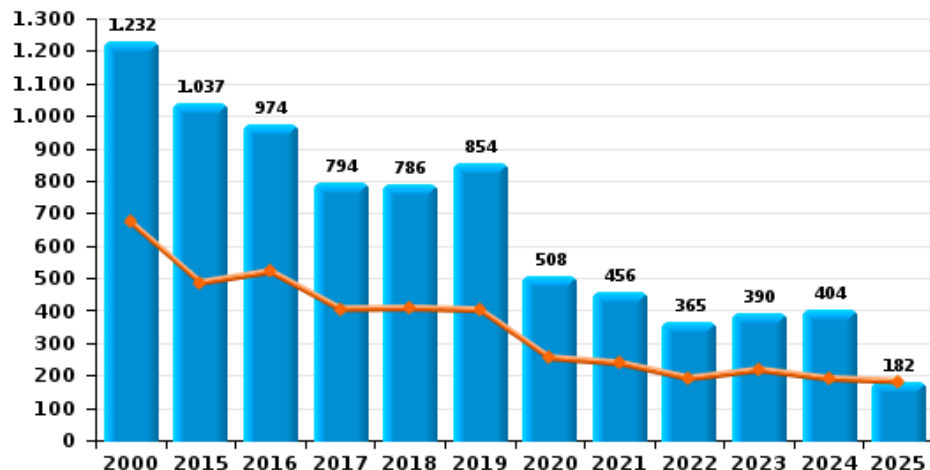




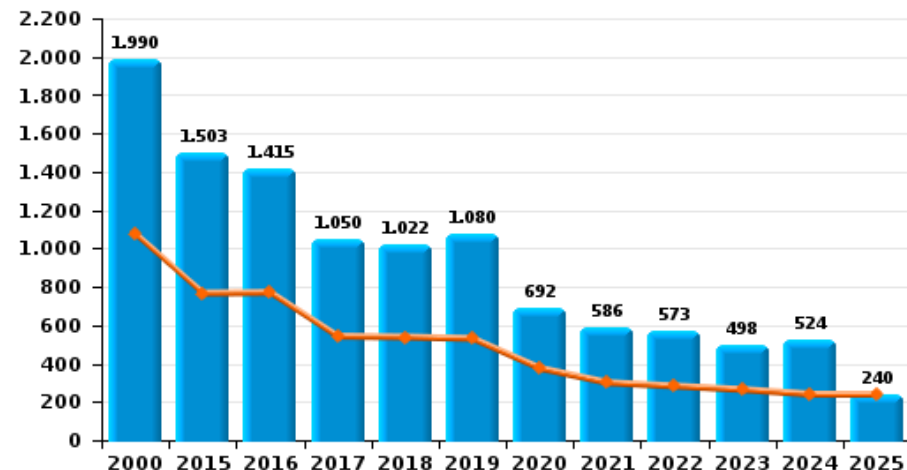
ZONE MONS - QUEVY

Année ■
Semestre 1 ■

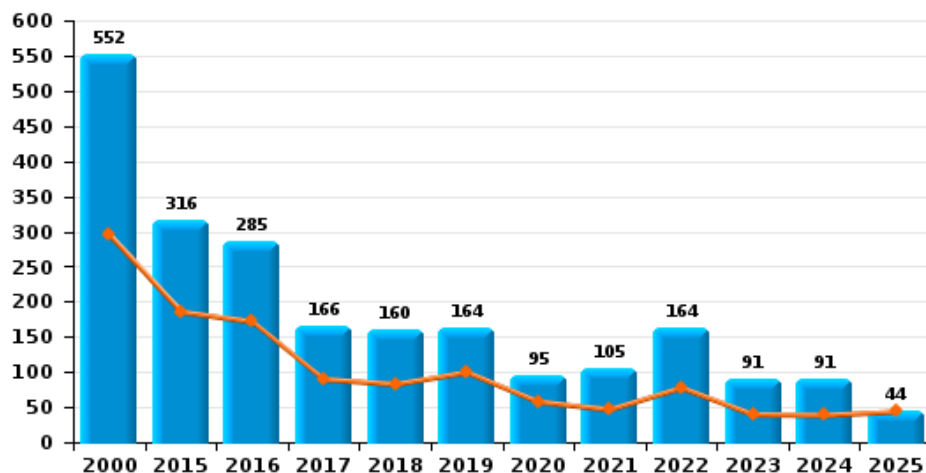
Cambrilage dans habitation



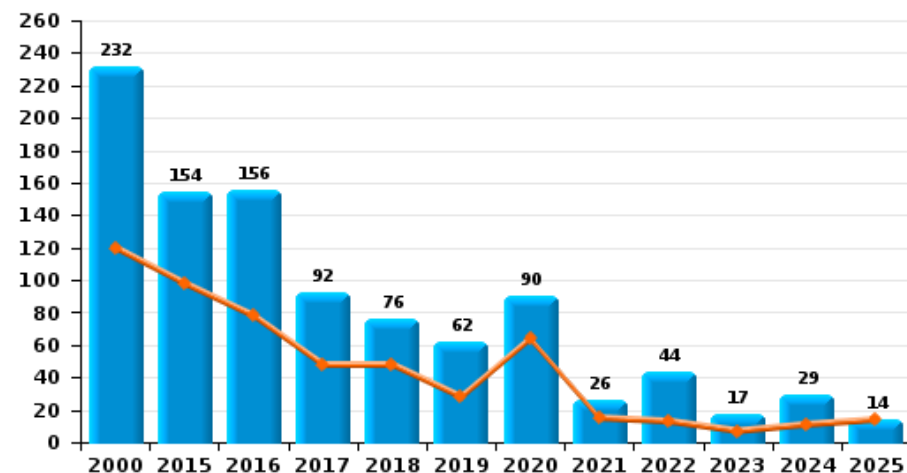
Cambrilage dans bâtiment (total)



Cambrilage ds entreprise ou commerce

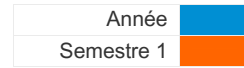


Cambrilage ds service public ou bâtiment administ

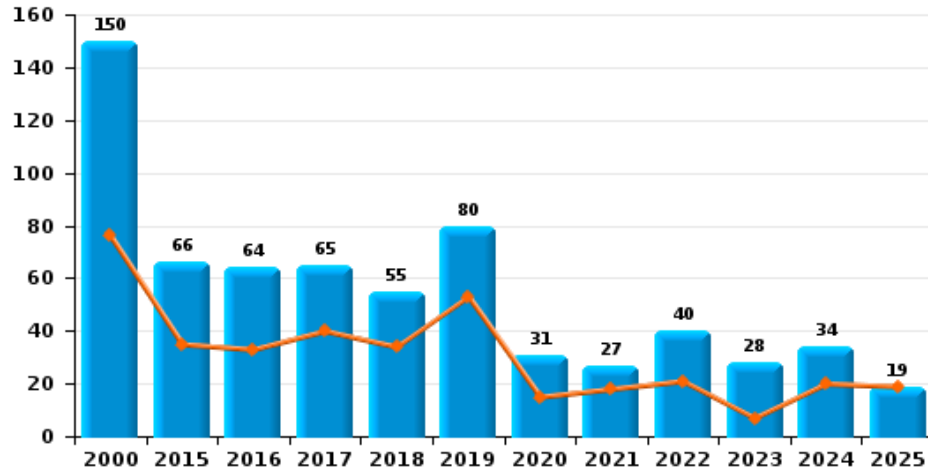




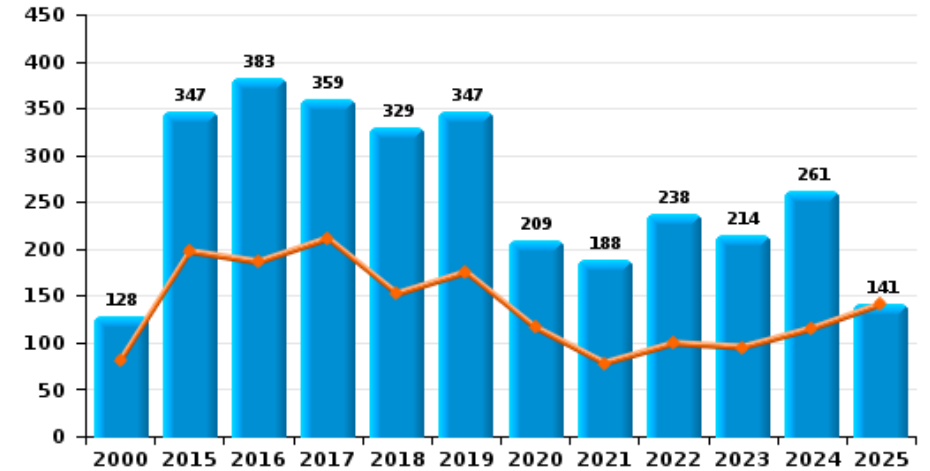
ZONE MONS - QUEVY



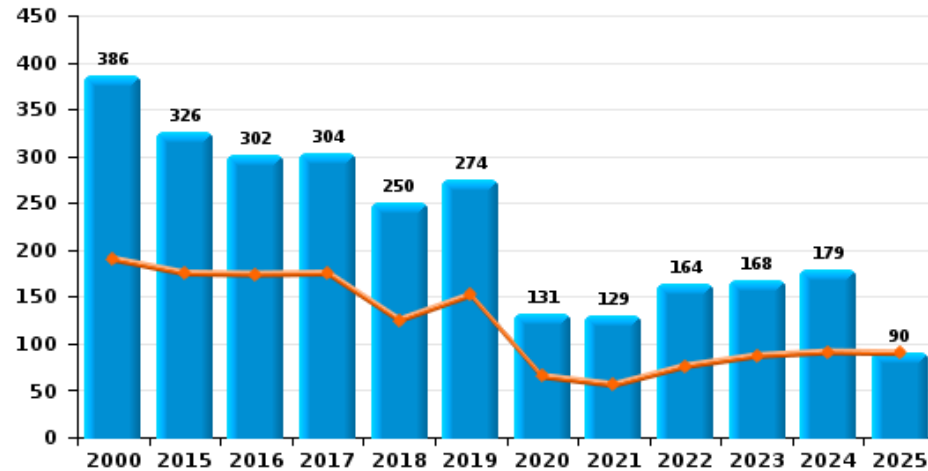
Vol à main armée



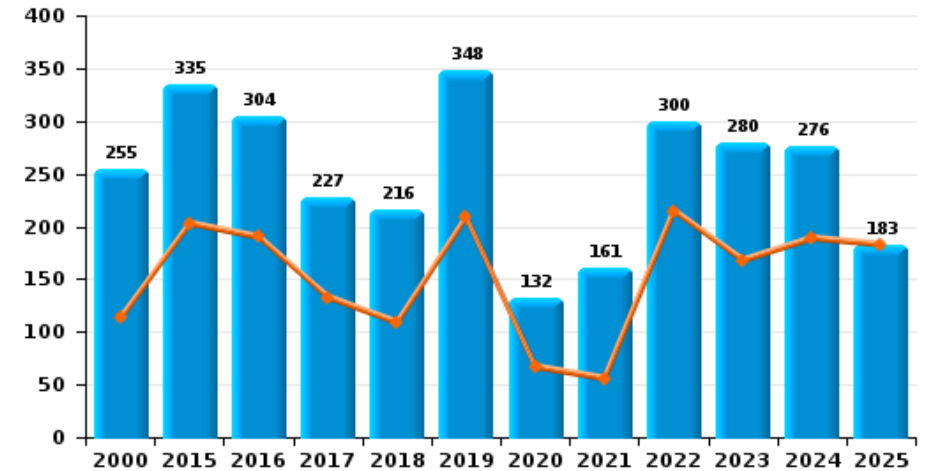
Vol à l'étalage



Vol avec violence sans arme

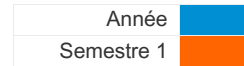


Vol à la tire

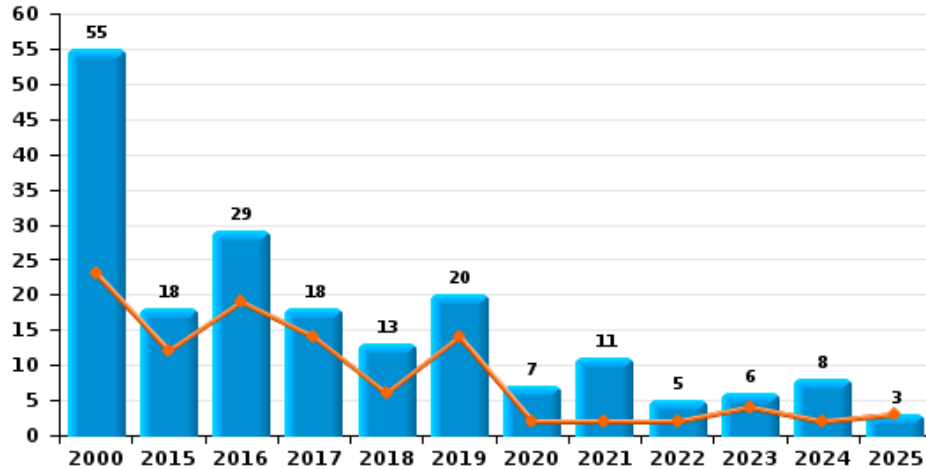




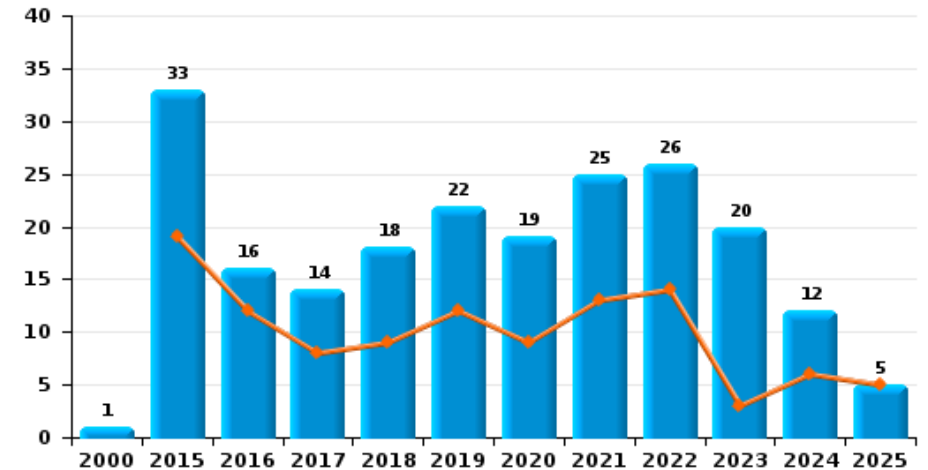
ZONE MONS - QUEVY



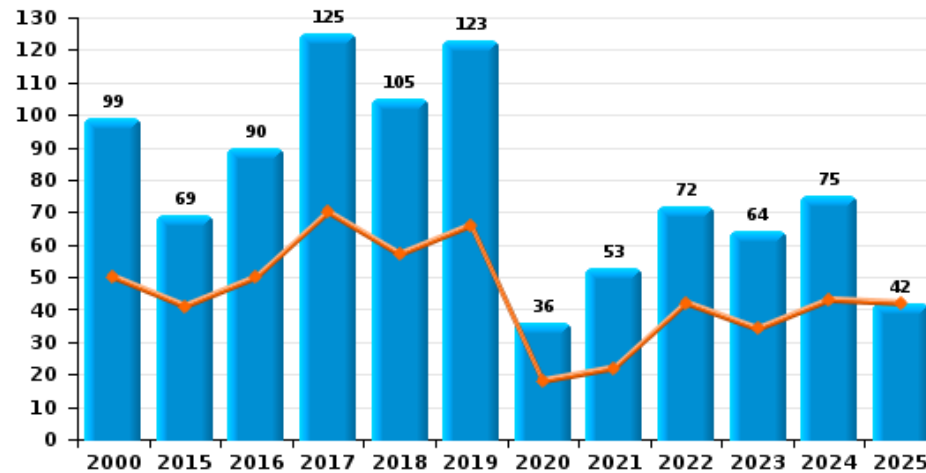
Arrachage de sac à main



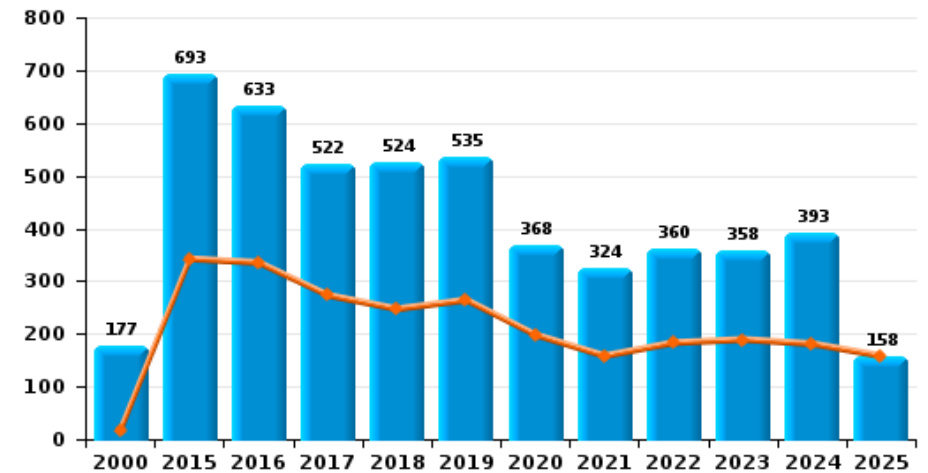
Graffiti



Vol à l'arraché



Dégradation de voiture





ZONE MONS - QUEVY

FC Vol moyen de transport

		2000	2015	2016	2017	2018	2019	2020	2021	2022	2023	2024	2025
Vol de voiture	Trim 1	314	66	66	37	19	27	22	13	17	27	31	25
	Trim 2	315	52	70	35	39	26	13	15	20	25	29	39
	Trim 3	286	54	53	22	28	21	26	25	18	28	25	
	Trim 4	308	60	51	42	29	28	21	21	26	32	30	
	Total	1.223	232	240	136	115	102	82	74	81	112	115	64
Vol de moto	Trim 1	11	2	7	2	4	3	3	3	1	2	3	4
	Trim 2	6	6	16	8	9	3		1	1	2	3	7
	Trim 3	10	3	6	3	2	1	1	1	1	4	4	
	Trim 4	16	5	2	4		4	1	1	2	4	4	
	Total	43	16	31	17	15	11	5	6	5	12	14	11
Carjacking	Trim 1	12	4	2	4	2	2	1				2	
	Trim 2	11	2	5	1	4	1		1		1	1	1
	Trim 3	12	3	2			3	1		2	2	2	
	Trim 4	18	8	6	4		5		1	3			
	Total	53	17	15	9	6	11	2	2	5	3	5	1
Homejacking	Trim 1	2		1									
	Trim 2			1	1		1					1	
	Trim 3	1						2					
	Trim 4			1					1				
	Total	3		3	1		1	2	1			1	
Vol dans les garages	Trim 1	3	1	1	2	1	1				2	1	1
	Trim 2	9	1		2	3	3				1	1	2
	Trim 3	4		2	2	3	1		1	1	1	2	
	Trim 4	2	1	1	2		1	1			1	1	
	Total	18	3	4	8	7	6	1	1	1	5	5	3



FC Vol moyen de transport

		2000	2015	2016	2017	2018	2019	2020	2021	2022	2023	2024	2025
Vol de vélomoteur	Trim 1	25	12	11	5	7	5	4	2	8	8	4	3
	Trim 2	41	12	12	6	4	9	5	12	6	7	17	6
	Trim 3	31	10	15	2	9	9		10	10	4	5	
	Trim 4	38	15	4	7	2	10	9	5	16	3	9	
	Total	135	49	42	20	22	33	18	29	40	22	35	9
Vol de vélo	Trim 1	18	22	52	21	42	30	17	24	14	19	22	18
	Trim 2	31	27	60	53	41	66	38	34	22	27	24	17
	Trim 3	29	91	50	47	61	44	52	38	37	22	34	
	Trim 4	17	71	60	18	32	23	20	9	17	24	22	
	Total	95	211	222	139	176	163	127	105	90	92	102	35



FC Cambriolage

		2000	2015	2016	2017	2018	2019	2020	2021	2022	2023	2024	2025
Cambriolage dans habitation	Trim 1	379	234	280	193	220	202	174	123	84	114	86	96
	Trim 2	293	252	240	212	187	200	80	115	107	103	104	86
	Trim 3	268	251	185	179	157	248	121	115	75	87	92	
	Trim 4	292	300	269	210	222	204	133	103	99	86	122	
	Total	1.232	1.037	974	794	786	854	508	456	365	390	404	182
Cambriolage ds entreprise ou commerce	Trim 1	170	104	75	56	43	52	32	23	36	26	20	22
	Trim 2	125	82	97	34	40	48	26	24	42	14	19	22
	Trim 3	136	67	61	31	33	25	22	26	46	27	18	
	Trim 4	121	63	52	45	44	39	15	32	40	24	34	
	Total	552	316	285	166	160	164	95	105	164	91	91	44
Cambriolage ds service public ou bâtiment administ	Trim 1	48	46	23	19	27	12	39	8	8	5	6	8
	Trim 2	72	52	55	29	21	16	25	7	5	2	5	6
	Trim 3	46	32	38	23	20	22	17	5	16	7	7	
	Trim 4	66	24	40	21	8	12	9	6	15	3	11	
	Total	232	154	156	92	76	62	90	26	44	17	29	14
Vol au bélier	Trim 2	2						1	1		1		
	Trim 3					1							
	Trim 4		1	1	1								
	Total	2	1	1	1	1		1	1		1		
Cambriolage dans bâtiment (total)	Trim 1	588	384	378	267	290	266	245	154	128	145	112	126
	Trim 2	487	383	392	275	248	264	130	146	154	119	128	114
	Trim 3	443	350	284	232	210	295	160	146	137	121	117	
	Trim 4	472	386	361	276	274	255	157	140	154	113	167	
	Total	1.990	1.503	1.415	1.050	1.022	1.080	692	586	573	498	524	240



FC Vol autre

		2000	2015	2016	2017	2018	2019	2020	2021	2022	2023	2024	2025
Vol à main armée	Trim 1	44	18	14	23	20	34	10	9	9	6	15	9
	Trim 2	32	17	19	17	14	19	5	9	12	1	5	10
	Trim 3	31	20	16	15	7	14	9	4	8	8	8	
	Trim 4	43	11	15	10	14	13	7	5	11	13	6	
	Total	150	66	64	65	55	80	31	27	40	28	34	19
Vol avec violence sans arme	Trim 1	91	79	81	82	53	73	43	24	24	34	39	37
	Trim 2	99	96	93	93	72	79	22	32	52	53	52	53
	Trim 3	81	66	64	59	64	74	40	27	49	43	54	
	Trim 4	115	85	64	70	61	48	26	46	39	38	34	
	Total	386	326	302	304	250	274	131	129	164	168	179	90
Vol dans ou sur un véhicule	Trim 1	521	359	472	298	225	258	232	113	135	210	179	176
	Trim 2	623	482	600	544	325	271	156	108	120	144	259	170
	Trim 3	592	451	377	323	271	327	221	128	107	113	203	
	Trim 4	552	524	347	330	263	218	138	149	129	222	209	
	Total	2.288	1.816	1.796	1.495	1.084	1.074	747	498	491	689	850	346
Sacjacking dans une voiture	Trim 1								1				
	Trim 2		1		1					1			
	Trim 3			1				1				1	
	Total		1	1	1			1	1	1		1	
Vol d'armes et explosifs	Trim 1	16	6	11	5	7	5	2	2	1	4	2	3
	Trim 2	14	11	5	7	6	7	4	2	2	5	8	2
	Trim 3	15	8	8	5	6	6	1	1	1	6	6	
	Trim 4	16	13	8	5	5	8	3	4	3	3	3	
	Total	61	38	32	22	24	26	10	9	7	18	19	5
Steaming	Trim 1				1								
	Total				1								



FC Vol autre

		2000	2015	2016	2017	2018	2019	2020	2021	2022	2023	2024	2025
Arrachage de sac à main	Trim 1	13	8	10	6	1	9	2	1		1	1	1
	Trim 2	10	4	9	8	5	5		1	2	3	1	2
	Trim 3	9	4	8	2	5	4	4	6	1	2	3	
	Trim 4	23	2	2	2	2	2	1	3	2		3	
	Total	55	18	29	18	13	20	7	11	5	6	8	3
Vol à l'arraché	Trim 1	26	18	21	19	18	31	12	9	7	12	15	16
	Trim 2	24	23	29	51	39	35	6	13	35	22	28	26
	Trim 3	12	16	26	30	28	32	11	13	13	16	18	
	Trim 4	37	12	14	25	20	25	7	18	17	14	14	
	Total	99	69	90	125	105	123	36	53	72	64	75	42
Vol à la tire	Trim 1	48	83	64	52	40	56	58	28	56	30	39	44
	Trim 2	65	120	126	81	69	153	9	28	159	138	150	139
	Trim 3	54	81	49	44	44	63	28	31	36	54	33	
	Trim 4	88	51	65	50	63	76	37	74	49	58	54	
	Total	255	335	304	227	216	348	132	161	300	280	276	183
Vol à l'étalage	Trim 1	42	105	105	97	83	84	80	47	66	53	46	69
	Trim 2	39	92	81	114	69	91	36	31	33	42	69	72
	Trim 3	22	65	107	71	100	94	46	37	65	51	60	
	Trim 4	25	85	90	77	77	78	47	73	74	68	86	
	Total	128	347	383	359	329	347	209	188	238	214	261	141
Vol par ruse	Trim 1	34	23	13	16	13	24	11	6	10	7	9	12
	Trim 2	29	30	13	15	15	29	7	11	16	12	10	14
	Trim 3	19	15	13	9	20	28	9	6	6	13	10	
	Trim 4	30	7	15	17	23	12	6	11	9	9	10	
	Total	112	75	54	57	71	93	33	34	41	41	39	26



FC Vol autre

		2000	2015	2016	2017	2018	2019	2020	2021	2022	2023	2024	2025
Vol de métaux	Trim 1	1	12	10	11	7	14	8	3	5	11	2	17
	Trim 2	3	15	8	10	6	6	3	6	4	13	6	9
	Trim 3	3	8	6	20	9	5	2	8	5	4	6	
	Trim 4	3	15	9	11	10	6	2	4	4	2	7	
	Total	10	50	33	52	32	31	15	21	18	30	21	26
Vol sur les chantiers	Trim 1	16	20	18	12	12	14	20	9	12	13	9	14
	Trim 2	17	26	22	6	18	23	10	7	10	14	14	12
	Trim 3	14	23	11	19	18	7	8	8	10	10	15	
	Trim 4	17	22	22	10	23	12	9	7	12	11	6	
	Total	64	91	73	47	71	56	47	31	44	48	44	26
Home-invasion	Trim 1				2					1	1	1	1
	Trim 2						2				1	1	
	Trim 3					1	1	2					
	Trim 4					1		1		2	1		
	Total				2	2	3	3		3	3	2	1
Vol d'animaux	Trim 1	2	1	5	1		2			1	1	2	
	Trim 2	2	1	4	5	2	1	2	1	2	1	3	3
	Trim 3	2	9	3	4		6		2		1	3	
	Trim 4	2	4	1	1	3	1	2		1	2	1	
	Total	8	15	13	11	5	10	4	3	4	5	9	3
Vol de cargaison	Trim 1		14	23	31	42	34	73	5	7	19	35	19
	Trim 2		47	40	20	27	16	21	7	12	15	32	19
	Trim 3		13	40	21	15	5	8	11	4	5	15	
	Trim 4		16	56	33	12	37	7	23	15	33	37	
	Total		90	159	105	96	92	109	46	38	72	119	38



Criminalité ICT

		2000	2015	2016	2017	2018	2019	2020	2021	2022	2023	2024	2025
Fraude de cartes de paiements	Trim 1	2	26	41	61	39	67	52	34	42	44	27	39
	Trim 2	3	56	72	33	16	40	70	45	90	49	23	26
	Trim 3	6	51	99	21	80	70	73	68	27	36	31	
	Trim 4	6	41	50	18	78	77	31	56	39	69	29	
Total		17	174	262	133	213	254	226	203	198	198	110	65
Phishing	Trim 1			5				1	3			4	2
	Trim 2				1	2			4	1	1	11	1
	Trim 3							1		2	1	2	
	Trim 4				1		1		1	1		5	
Total				5	2	2	1	2	8	4	2	22	3
Ransomware	Trim 1					1					1	1	
	Trim 2									1		2	1
	Trim 3										1	2	
	Trim 4			1							1	4	
Total				1		1				1	3	9	1
Shouldersurfing	Trim 1		1		6	9	3	1			2	1	3
	Trim 2		1			4		1	1		1		
	Trim 3			1	4	8	11	5		2			
	Trim 4		5	22	4	6	15	1		1			
Total			7	23	14	27	29	8	1	3	3	1	3
Skimming	Trim 1			3	7			1	1		3		
	Trim 2			3	6				1		4		
	Trim 3		4	1	1		4						
	Trim 4			3			1			1			
Total			4	10	14		5	1	2	1	7		



FC Autre

		2000	2015	2016	2017	2018	2019	2020	2021	2022	2023	2024	2025
Violence contre les métiers d'intérêt général	Trim 1	1	5	7	5	1	5	6	2	8	4	2	10
	Trim 2	6	14	7	6	1	5	4	12	7	9	6	4
	Trim 3		2	7	3	7	5	4		4	1	3	
	Trim 4		2	9	9	5	5	3	3	3	3	2	
Total		7	23	30	23	14	20	17	17	22	17	13	14
Viol collectif	Trim 1	1			2	2		1		4		1	
	Trim 2			1	1	1				1	3	1	
	Trim 3	1	2	1		1	3	1	1		2		
	Trim 4				1			1		1	1	1	
Total		2	2	2	4	4	3	3	1	6	6	3	
Graffiti	Trim 1		13	8	6	6	5	4	3	5	1	3	2
	Trim 2		6	4	2	3	7	5	10	9	2	3	3
	Trim 3	1	8	3	5	3	7	4	8	4	6	5	
	Trim 4		6	1	1	6	3	6	4	8	11	1	
Total		1	33	16	14	18	22	19	25	26	20	12	5
Dégradation de voiture	Trim 1	2	165	172	137	107	135	107	76	93	101	74	80
	Trim 2	16	177	163	136	140	129	91	82	90	88	107	78
	Trim 3	70	165	128	117	126	145	91	85	86	79	90	
	Trim 4	89	186	170	132	151	126	79	81	91	90	122	
Total		177	693	633	522	524	535	368	324	360	358	393	158
Rixe au couteau	Trim 1	2	2	3	3	1	2	1	2	6		3	1
	Trim 2	2	5	2	3	6	2	2		4	4	2	1
	Trim 3	2	7	1	4	2	2	3	5	2	1	5	
	Trim 4	5	1	3		2	4		2	2	2	1	
Total		11	15	9	10	11	10	6	9	14	7	11	2



PH Violence intrafamiliale (VIF)

		2000	2015	2016	2017	2018	2019	2020	2021	2022	2023	2024	2025
VIF: physique, dans le couple	Trim 1	8	81	62	70	50	77	76	60	54	63	63	55
	Trim 2	27	81	78	63	63	66	67	70	49	62	75	78
	Trim 3	30	92	67	66	64	67	79	62	67	71	67	
	Trim 4	30	80	50	66	81	78	49	69	64	66	62	
	Total	95	334	257	265	258	288	271	261	234	262	267	133
VIF: physique, envers des descendants	Trim 1	1	10	11	9	12	17	12	13	5	9	11	10
	Trim 2	6	7	8	4	14	15	12	10	13	11	11	6
	Trim 3	7	13	12	13	5	11	11	12	12	13	6	
	Trim 4	6	16	10	6	13	11	3	15	10	8	13	
	Total	20	46	41	32	44	54	38	50	40	41	41	16
VIF: physique, envers d'autres membres	Trim 1	25	10	10	16	13	18	9	8	14	10	10	11
	Trim 2	26	12	12	13	7	14	13	10	8	9	13	15
	Trim 3	31	19	14	12	19	12	19	11	13	9	9	
	Trim 4	31	9	8	12	5	9	6	10	11	6	6	
	Total	113	50	44	53	44	53	47	39	46	34	38	26
VIF: sexuelle, dans le couple	Trim 1								1		2		1
	Trim 2			1								1	
	Trim 3				1	2					1	1	
	Trim 4				3							2	
	Total			1	4	2			1		3	4	1
VIF: sexuelle, envers des descendants	Trim 1	2	2	4	1	2	3	4	5	2			
	Trim 2	1	2	3		4	3	3	1	1			
	Trim 3		1	1	4	2	4	3	1				
	Trim 4	2	1	2	1		1		1		1		
	Total	5	6	10	6	8	11	10	8	3	1		



PH Violence intrafamiliale (VIF)

		2000	2015	2016	2017	2018	2019	2020	2021	2022	2023	2024	2025
VIF: sexuelle, envers d'autres membres	Trim 2						2				1		
	Trim 3											1	
	Trim 4				1								
	Total				1	2					1	1	
VIF: psychique, dans le couple	Trim 1	53	44	24	52	55	60	113	55	49	65	64	51
	Trim 2	42	48	35	45	52	67	129	57	68	66	105	56
	Trim 3	42	41	33	43	78	70	70	71	40	57	50	
	Trim 4	60	59	39	59	51	67	86	41	39	70	54	
Total	197	192	131	199	236	264	398	224	196	258	273	107	
VIF: psychique, envers des descendants	Trim 1			1	1				6	4	8	3	5
	Trim 2			2	1	2	3	5	4	3	4	5	1
	Trim 3	1	2	3	1	6	5	5	5	9	6	3	
	Trim 4		2	2	1	3	2	1	3	2	1		
Total	1	4	8	4	11	10	11	18	18	19	11	6	
VIF: psychique, envers d'autres membres	Trim 1		1			6	2	3	2	2	1	5	1
	Trim 2		4		2	3	2	5		2	4	4	2
	Trim 3		2	3		4	1	4	2	2	4	4	
	Trim 4		1	1	4		2	2	3	2	2	6	
Total		8	4	6	13	7	14	7	8	11	19	3	
VIF: économique, dans le couple	Trim 1	1	10	4	6	1	3	3	3	4	4	4	4
	Trim 2	2	5	6	1	3	2	11	4	3	3	13	11
	Trim 3		9	3	1	3	9	5	4	4	6	8	
	Trim 4	2	6	3	6	3	4	5	3	6	6	4	
Total	5	30	16	14	10	18	24	14	17	19	29	15	



PH Violence intrafamiliale (VIF)

		2000	2015	2016	2017	2018	2019	2020	2021	2022	2023	2024	2025
VIF: économique, envers des descendants	Trim 1	3											
	Trim 2	2		1	2					1		1	
	Trim 3	8				1			1			1	
	Trim 4	2											
	Total	15		1	2	1			1	1		2	
VIF: économique, envers d'autres membres	Trim 1	22	5	7	7	11	5	3	5	7	2	4	1
	Trim 2	8	6	7	3	6	5	6	3	7	4	3	3
	Trim 3	15	6	3	6	6	12	6	2	4	7	6	
	Trim 4	18	8	5	7	8	4	3	3	1	1	9	
	Total	63	25	22	23	31	26	18	13	19	14	22	4



PH Hormones et dopage

		2000	2015	2016	2017	2018	2019	2020	2021	2022	2023	2024	2025
Dopage humain	Trim 1	4	1	2	1	3	1	2		1			
	Trim 2			5	3								
	Trim 3	2	1		1								
	Trim 4	5	1	1	1	3	1			2		1	
	Total	11	3	8	6	6	2	2		3			1
Engraissement illégal	Trim 2						1			1			
	Trim 3						1						
	Trim 4		1								1		
	Total		1				2			1	1		



PH Drogues

		2000	2015	2016	2017	2018	2019	2020	2021	2022	2023	2024	2025
Vente de cocaïne	Trim 1		4	4	2	4	1	3	6	4	5	8	5
	Trim 2			1	9	2	3	5	3	2	5	5	
	Trim 3			7	5	4	5	2	3	3	3	6	
	Trim 4		1	2	3	3	5	6	2	10	6	9	
	Total		5	14	19	13	14	16	14	19	19	28	5
Import-export de cocaïne	Trim 1										1	1	
	Total										1	1	
Production de drogues synthétiques	Trim 3						1						
	Total						1						
Import-export de drogues synthétiques	Trim 3									1			
	Total									1			
Vente de drogues synthétiques	Trim 1		2			1	1	3	3	1	1	2	2
	Trim 2		1		2		1			2	1	2	1
	Trim 3	1				1	5	1	3	4	1	3	
	Trim 4	1	1			1	1	1			2	1	
	Total	2	4		2	3	8	5	6	7	5	8	3
Production de cannabis (culture)	Trim 1				1		2	1	1	2	2		
	Trim 2			1				2	1	3			
	Trim 3		2	1	1	1	10	2	2		5	2	
	Trim 4			3	1	5		3	4	3	1	2	
	Total		2	5	3	6	12	8	8	8	8	4	
Import-export de cannabis en grande quantité	Trim 1						1				1		
	Trim 4									1			
	Total						1			1	1		



PH Drogues

		2000	2015	2016	2017	2018	2019	2020	2021	2022	2023	2024	2025
Vente de cannabis en grande quantité	Trim 1										1		
	Trim 2										1		
	Trim 3				1	1							
	Trim 4									2			
Total					1	1				2	2		
Import-export d'héroïne	Trim 1											1	
	Total											1	
Vente-traffic d'héroïne	Trim 1		4	5		4	1	3	2	1		1	2
	Trim 2		1	2	4	2	1	1			2		
	Trim 3		1	1	5		3		3			1	
	Trim 4		3	2	2	2			2	2	3	1	
Total			9	10	11	8	5	4	7	3	5	3	2



PH Trafic d'armes

		2000	2015	2016	2017	2018	2019	2020	2021	2022	2023	2024	2025
Commerce et production d'arme à feu et mun.	Trim 1		1			1	2		1				1
	Trim 2			2			1						
	Trim 3			1	1	1		1			2		
	Trim 4					2		1					
Total			1	3	1	4	3	2	1		2		1
Commerce et production d'arme non à feu	Trim 1				1								
	Trim 2						2						
	Trim 3						1						
	Trim 4			1							1		
Total				1	1		3				1		



PH Traite des êtres humains

		2000	2015	2016	2017	2018	2019	2020	2021	2022	2023	2024	2025
TEH - exploitation économique	Trim 1											1	
	Trim 2				2				1				
	Trim 3			1	2		1						
	Trim 4			1				1				1	
Total				2	4		1	1	1			2	
TEH - exploitation sexuelle	Trim 1		1	1	1		1				10	3	2
	Trim 2		3			1	2	1					1
	Trim 3	3	1	1	2	2	1	3		3	4	3	
	Trim 4		1	3	1	3	3	1	2	1	3	2	
Total		3	6	5	4	6	7	5	2	4	17	8	3



PH Violence dans l'espace public

		2000	2015	2016	2017	2018	2019	2020	2021	2022	2023	2024	2025
Violence physique (transport public)	Trim 1	4	7	4	1	4	3	7	3	4	7	5	11
	Trim 2	4	4		3	5	8	5	6	3	8	7	7
	Trim 3	1	2	1	5	4	5	3	2	4	5	6	
	Trim 4	5	4	6	3	5	2	7	3	3	5	5	
	Total	14	17	11	12	18	18	22	14	14	25	23	18
Violence physique (voie publique)	Trim 1	85	112	120	105	106	103	101	72	112	83	88	108
	Trim 2	103	139	118	120	132	149	94	98	184	149	145	143
	Trim 3	99	125	127	108	140	142	121	122	138	128	124	
	Trim 4	82	124	92	106	135	115	68	112	116	119	116	
	Total	369	500	457	439	513	509	384	404	550	479	473	251
Violence physique (autre endroit public)	Trim 1		2	4	3	5	3	5	5	4	3	2	1
	Trim 2	8	7	5	2	5	4	7	2	6	10	7	2
	Trim 3	4	2	8	1	5	3	4	6	5	4	4	
	Trim 4	2	5	1	1	4	5	3	1	1	2	3	
	Total	14	16	18	7	19	15	19	14	16	19	16	3
Violence physique (endroit accessible au public)	Trim 1	32	39	34	31	39	43	35	6	18	18	18	34
	Trim 2	36	38	35	37	35	25	9	15	41	31	31	27
	Trim 3	18	46	23	31	36	34	17	21	27	28	22	
	Trim 4	34	34	29	35	31	37	18	30	36	31	32	
	Total	120	157	121	134	141	139	79	72	122	108	103	61
Violence sexuelle (transport public)	Trim 1	1		2	1				1	1	5	2	
	Trim 2	2					1	5	1		2	2	1
	Trim 3			1		1	1	1	1	2	2	3	
	Trim 4		2		1	1	1	1	3		1	2	
	Total	3	2	3	2	2	3	7	6	3	10	9	1



PH Violence dans l'espace public

		2000	2015	2016	2017	2018	2019	2020	2021	2022	2023	2024	2025
Violence sexuelle (voie publique)	Trim 1	3	7	8	5	5	5	5	2	10	4	8	4
	Trim 2	4	6	7	16	8	11	2	2	10	9	5	11
	Trim 3	4	3	6	2	9	7	5	7	6	12	4	
	Trim 4	6	8	7	6	3	6	5	6	3	5	3	
	Total	17	24	28	29	25	29	17	17	29	30	20	15
Violence sexuelle (autre endroit public)	Trim 1		1		1	1	1		1	1	3	4	1
	Trim 2	1		4	3	1	1				3		
	Trim 3		2				4	2	4	2	2	1	
	Trim 4	1	4			1		1	1		1	1	
	Total	2	7	4	4	3	6	3	6	3	9	6	1
Violence sexuelle (endroit accessible au public)	Trim 1	1	5	3	3	6	7	5	4	8	8	12	6
	Trim 2	1	3	2	6	3	5		2	7	9	11	5
	Trim 3	4	3	4	2	6	7	1	8	7	5	11	
	Trim 4	1	2	2	4	4	2	3	6	6	5	8	
	Total	7	13	11	15	19	21	9	20	28	27	42	11
Violence psychique (transport public)	Trim 1	5	7	4	5	2	7	7	8	3	9	5	5
	Trim 2	1	4	3	5	4	3	5	7	3	13	8	9
	Trim 3	3	6	3	2	4	8	3	9	2	11	5	
	Trim 4	2	5	7	6	7	10	9	4	5	5	10	
	Total	11	22	17	18	17	28	24	28	13	38	28	14
Violence psychique (voie publique)	Trim 1	42	68	68	60	67	67	73	66	61	60	69	87
	Trim 2	63	69	87	76	82	86	95	77	81	100	85	94
	Trim 3	49	65	65	52	80	73	111	68	63	79	77	
	Trim 4	53	58	45	64	58	78	77	68	89	67	85	
	Total	207	260	265	252	287	304	356	279	294	306	316	181



PH Violence dans l'espace public

		2000	2015	2016	2017	2018	2019	2020	2021	2022	2023	2024	2025
Violence psychique (autre endroit public)	Trim 1	2	10	7	4	8	6	11	13	9	4	4	12
	Trim 2	7	6	3	7	6	8	6	2	11	13	6	4
	Trim 3	3	6	5	9	5	4	6	11	4	6	8	
	Trim 4	3	9	2	4	4	8	8	4	4	9	5	
	Total	15	31	17	24	23	26	31	30	28	32	23	16
Violence psychique (endroit accessible au public)	Trim 1	31	29	29	23	32	33	25	21	25	23	29	47
	Trim 2	31	27	31	32	24	30	13	23	22	33	32	32
	Trim 3	19	27	26	19	25	21	26	31	18	27	22	
	Trim 4	21	24	39	29	30	27	24	21	16	24	21	
	Total	102	107	125	103	111	111	88	96	81	107	104	79
Vol à main armée (transport public)	Trim 1								1		1		1
	Trim 2	2				1				1			
	Trim 3	1	1				2			1		2	
	Trim 4	2		1								1	
	Total	5	1	1		1	2		1	2	1	3	1
Vol à main armée (voie publique)	Trim 1	22	5	4	10	10	19	5	2	2	2	7	6
	Trim 2	12	9	8	6	4	8	1	3	5		2	8
	Trim 3	15	13	9	9	3	6	2		5	4	4	
	Trim 4	27	8	3	7	4	9	3	2	5	7	4	
	Total	76	35	24	32	21	42	11	7	17	13	17	14
Vol à main armée (autre endroit public)	Trim 1	1	1										
	Trim 2		1										
	Trim 3					1			1				
	Trim 4			1	1	1							
	Total	1	2	1	1	2			1				



PH Violence dans l'espace public

		2000	2015	2016	2017	2018	2019	2020	2021	2022	2023	2024	2025
Vol à main armée (endroit accessible au public)	Trim 1	14	6	6	7	9	11	3	5	5	2	4	1
	Trim 2	7	3	9	1	5	6	3	5	3			
	Trim 3	10	2	4	4		3			1	2		
	Trim 4	10	2	3		3	2	3	3	1	5	1	
	Total	41	13	22	12	17	22	9	13	10	9	5	1
Vol avec violence sans arme (transport public)	Trim 1	2	1		1		1	1	1		2		1
	Trim 2	1	6		1	1	1		2	2	2		3
	Trim 3	3		1	2	1	1				1	2	
	Trim 4	2			1		1	1	1	1		2	
	Total	8	7	1	5	2	4	2	4	3	5	4	4
Vol avec violence sans arme (voie publique)	Trim 1	62	59	46	55	32	44	18	12	14	17	28	20
	Trim 2	74	65	74	69	50	45	9	15	35	33	36	38
	Trim 3	55	38	40	41	38	50	22	17	22	24	34	
	Trim 4	84	49	47	39	33	33	13	26	20	24	20	
	Total	275	211	207	204	153	172	62	70	91	98	118	58
Vol avec violence sans arme (autre endroit public)	Trim 1	2		1		1	2	1		1			
	Trim 2	5	1			2	1				3		1
	Trim 3	1	2	1		1	1	1	4	2	3		
	Trim 4	1	1		2	3				1		2	
	Total	9	4	2	2	7	4	2	4	4	4	6	2
Vol avec violence sans arme (endr. acces. au pub.)	Trim 1	14	14	17	14	9	7	16	4	2	6	3	5
	Trim 2	7	12	12	7	11	12	2	5	6	8	5	4
	Trim 3	14	13	12	7	6	6	8	1	5	7	8	
	Trim 4	15	18	7	14	11	4	4	5	5	5	5	
	Total	50	57	48	42	37	29	30	15	18	26	21	9



PH Autre

		2000	2015	2016	2017	2018	2019	2020	2021	2022	2023	2024	2025
Faux policiers	Trim 1		1		1	3	4	1			1		2
	Trim 2		4	2	2	1				1	1		3
	Trim 3	2	1	1		1	1				1	1	
	Trim 4				6	5				1		1	
Total		2	6	3	9	10	5	1		2	3	2	5
Terrorisme, extrémisme et radicalisme	Trim 1		1	4	1	4		2		1	1	2	1
	Trim 2		1	1	3	1	2			1		2	
	Trim 3			1	1				1	1	1	3	
	Trim 4		1	1						2	1	2	
Total			3	7	5	5	2	2	1	5	3	9	1
Cyberharcèlement	Trim 1	3	14	12	15	12	23	25	25	29	33	38	38
	Trim 2	2	9	8	9	10	20	21	21	34	24	28	32
	Trim 3	2	4	6	8	25	21	26	26	19	22	22	
	Trim 4	5	16	8	10	16	29	28	31	21	21	27	
Total		12	43	34	42	63	93	100	103	103	100	115	70
Fraude à l'identité	Trim 1	9	23	18	13	17	12	28	23	22	23	21	22
	Trim 2	8	18	11	4	15	24	15	21	20	16	28	15
	Trim 3	8	9	15	10	20	27	40	25	18	24	24	
	Trim 4	5	21	14	12	13	26	18	20	29	18	24	
Total		30	71	58	39	65	89	101	89	89	81	97	37



ZONE MONS - QUEVY

2024

FC Vol moyen de transport

	Jan	Fév	Mar	Avr	Mai	Juin	Juil	Août	Sep	Oct	Nov	Déc	Total
Vol de voiture	7	9	15	9	10	10	10	6	9	8	12	10	115
Vol de moto	1	1	1	1		2			4		3	1	14
Carjacking	1		1		1				2				5
Homejacking						1							1
Vol dans les garages		1				1	2					1	5
Vol de vélomoteur		3	1	5	5	7	3	2		3	3	3	35
Vol de vélo	6	10	6	8	10	6	11	13	10	8	7	7	102

FC Cambriolage

	Jan	Fév	Mar	Avr	Mai	Juin	Juil	Août	Sep	Oct	Nov	Déc	Total
Cambriolage dans habitation	26	37	23	30	40	34	39	31	22	40	40	42	404
Cambriolage ds entreprise ou commerce	8	7	5	5	7	7	6	4	8	13	11	10	91
Cambriolage ds service public ou bâtiment administ	4	1	1	3	1	1	1	4	2	6	2	3	29
Cambriolage dans bâtiment (total)	38	45	29	38	48	42	46	39	32	59	53	55	524



FC Vol autre

	Jan	Fév	Mar	Avr	Mai	Juin	Juil	Août	Sep	Oct	Nov	Déc	Total
Vol à main armée	5	4	6	1	2	2	3	4	1	2	1	3	34
Vol avec violence sans arme	15	7	17	11	26	15	18	16	20	12	10	12	179
Vol dans ou sur un véhicule	70	47	62	78	100	81	71	59	73	71	74	64	850
Sacjacking dans une voiture								1					1
Vol d'armes et explosifs	2			4	2	2	4		2	2	1		19
Arrachage de sac à main			1		1		2		1	1		2	8
Vol à l'arraché	6	1	8	6	19	3	6	8	4	5	3	6	75
Vol à la tire	20	13	6	16	118	16	15	8	10	14	18	22	276
Vol à l'étalage	17	9	20	31	15	23	18	22	20	20	33	33	261
Vol par ruse	6	1	2	2	4	4	2	5	3	9		1	39
Vol de métaux			2	2	1	3	1	4	1	3		4	21
Vol sur les chantiers	3	6		4	4	6	6	6	3	2	2	2	44
Home-invasion			1		1								2
Vol d'animaux		1	1	3				2	1			1	9
Vol de cargaison	20	8	7	9	16	7	9		6	13	13	11	119

Criminalité ICT

	Jan	Fév	Mar	Avr	Mai	Juin	Juil	Août	Sep	Oct	Nov	Déc	Total
Fraude de cartes de paiements	14	8	5	4	11	8	14	3	14	16	2	11	110
Phishing	1	2	1	4	5	2	2			3	2		22
Ransomware			1	1	1			1	1	2		2	9
Shouldersurfing		1											1



FC Autre

	Jan	Fév	Mar	Avr	Mai	Juin	Juil	Août	Sep	Oct	Nov	Déc	Total
Violence contre les métiers d'intérêt général	2			1	3	2	2		1		1	1	13
Viol collectif	1					1						1	3
Graffiti		2	1		3			3	2	1			12
Dégradation de voiture	23	27	24	38	37	32	31	25	34	32	54	36	393
Rixe au couteau	1	1	1	1		1	1	3	1	1			11

PH Violence intrafamiliale (VIF)

	Jan	Fév	Mar	Avr	Mai	Juin	Juil	Août	Sep	Oct	Nov	Déc	Total
VIF: physique, dans le couple	21	20	22	22	27	26	20	22	25	26	16	20	267
VIF: physique, envers des descendants	3	4	4	5	3	3	3	1	2	2	8	3	41
VIF: physique, envers d'autres membres	4	2	4	3	6	4	3	2	4	1	3	2	38
VIF: sexuelle, dans le couple				1					1	2			4
VIF: sexuelle, envers d'autres membres									1				1
VIF: psychique, dans le couple	24	15	25	34	36	35	15	18	17	18	16	20	273
VIF: psychique, envers des descendants	1		2	2	2	1	2		1				11
VIF: psychique, envers d'autres membres	1	3	1	1	1	2	1		3	3	3		19
VIF: économique, dans le couple	1	2	1	4	5	4	5	1	2		2	2	29
VIF: économique, envers des descendants				1				1					2
VIF: économique, envers d'autres membres		4			2	1		4	2	6	1	2	22

PH Hormones et dopage

	Déc	Total
Dopage humain	1	1



PH Drogues

	Jan	Fév	Mar	Avr	Mai	Juin	Juil	Août	Sep	Oct	Nov	Déc	Total
Vente de cocaïne	3	3	2	2		3	1	4	1	4	3	2	28
Import-export de cocaïne		1											1
Vente de drogues synthétiques	2			1	1		1	1	1	1			8
Production de cannabis (culture)								2		2			4
Import-export d'héroïne		1											1
Vente-traffic d héroïne	1								1	1			3

PH Traite des êtres humains

	Jan	Mar	Juil	Août	Oct	Nov	Total
TEH - exploitation économique		1				1	2
TEH - exploitation sexuelle	3		1	2	2		8



PH Violence dans l'espace public

	Jan	Fév	Mar	Avr	Mai	Juin	Juil	Août	Sep	Oct	Nov	Déc	Total
Violence physique (transport public)	1	2	2	1	3	3	1		5	2		3	23
Violence physique (voie publique)	24	26	38	44	63	38	47	38	39	49	34	33	473
Violence physique (autre endroit public)		1	1	3		4	3	1			1	2	16
Violence physique (endroit accessible au public)	6	5	7	10	15	6	7	6	9	13	6	13	103
Violence sexuelle (transport public)	1		1		2		2	1		2			9
Violence sexuelle (voie publique)	1	2	5		3	2	1	2	1	1	1	1	20
Violence sexuelle (autre endroit public)	3		1					1		1			6
Violence sexuelle (endroit accessible au public)	5	2	5	4	5	2	4	5	2	3	2	3	42
Violence psychique (transport public)	4	1		4		4		2	3	8	1	1	28
Violence psychique (voie publique)	24	24	21	30	30	25	26	21	30	31	31	23	316
Violence psychique (autre endroit public)	2		2	3	2	1	2	4	2		2	3	23
Violence psychique (endroit accessible au public)	7	13	9	10	9	13	6	7	9	11	5	5	104
Vol à main armée (transport public)							1	1				1	3
Vol à main armée (voie publique)	2	2	3	1	1		2	2		1	1	2	17
Vol à main armée (endroit accessible au public)	2	1	1							1			5
Vol avec violence sans arme (transport public)							1	1		1		1	4
Vol avec violence sans arme (voie publique)	13	5	10	7	20	9	9	13	12	7	8	5	118
Vol avec violence sans arme (autre endroit public)											1	1	2
Vol avec violence sans arme (endr. acces. au pub.)			3		4	1	3	1	4	2	1	2	21

PH Autre

	Jan	Fév	Mar	Avr	Mai	Juin	Juil	Août	Sep	Oct	Nov	Déc	Total
Faux policiers									1	1			2
Terrorisme, extrémisme et radicalisme		1	1	1		1	1	1	1		1	1	9
Cyberharcèlement	9	13	16	13	6	9	7	5	10	9	8	10	115
Fraude à l'identité	6	8	7	11	9	8	9	9	6	14	5	5	97



2025

FC Vol moyen de transport

	Jan	Fév	Mar	Avr	Mai	Juin	Total
Vol de voiture	10	6	9	13	13	13	64
Vol de moto	1	1	2	2	3	2	11
Carjacking						1	1
Vol dans les garages		1		1	1		3
Vol de vélomoteur	1	1	1	3	2	1	9
Vol de vélo	4	1	13	5	6	6	35

FC Cambriolage

	Jan	Fév	Mar	Avr	Mai	Juin	Total
Cambriolage dans habitation	42	25	29	24	37	25	182
Cambriolage ds entreprise ou commerce	7	5	10	8	7	7	44
Cambriolage ds service public ou bâtiment administ	3	3	2	3	2	1	14
Cambriolage dans bâtiment (total)	52	33	41	35	46	33	240



FC Vol autre

	Jan	Fév	Mar	Avr	Mai	Juin	Total
Vol à main armée	3	3	3	2	4	4	19
Vol avec violence sans arme	15	8	14	12	18	23	90
Vol dans ou sur un véhicule	57	68	51	52	58	60	346
Vol d'armes et explosifs	2	1		2			5
Arrachage de sac à main		1		1		1	3
Vol à l'arraché	7	6	3	10	6	10	42
Vol à la tire	18	15	11	23	19	97	183
Vol à l'étalage	18	33	18	38	22	12	141
Vol par ruse	5	2	5	4	7	3	26
Vol de métaux	6	4	7	4	4	1	26
Vol sur les chantiers	4	6	4	5	6	1	26
Home-invasion			1				1
Vol d'animaux					2	1	3
Vol de cargaison	9	10		7	6	6	38

Criminalité ICT

	Jan	Fév	Mar	Avr	Mai	Juin	Total
Fraude de cartes de paiements	10	14	15	11	8	7	65
Phishing			2	1			3
Ransomware						1	1
Shouldersurfing	2		1				3

FC Autre

	Jan	Fév	Mar	Avr	Mai	Juin	Total
Violence contre les métiers d'intérêt général	5	4	1		2	2	14
Graffiti		1	1	2	1		5
Dégradation de voiture	22	32	26	24	25	29	158
Rixe au couteau		1				1	2



PH Violence intrafamiliale (VIF)

	Jan	Fév	Mar	Avr	Mai	Juin	Total
VIF: physique, dans le couple	21	15	19	27	24	27	133
VIF: physique, envers des descendants	4	3	3		3	3	16
VIF: physique, envers d'autres membres	5	4	2	3	7	5	26
VIF: sexuelle, dans le couple			1				1
VIF: psychique, dans le couple	11	17	23	18	17	21	107
VIF: psychique, envers des descendants	1	1	3		1		6
VIF: psychique, envers d'autres membres			1	1		1	3
VIF: économique, dans le couple	1	2	1	4	3	4	15
VIF: économique, envers d'autres membres			1	1		2	4

PH Drogues

	Jan	Fév	Mar	Mai	Total
Vente de cocaïne	2	1	2		5
Vente de drogues synthétiques			2	1	3
Vente-traffic d héroïne		1	1		2

PH Trafic d'armes

	Jan	Total
Commerce et production d'arme à feu et mun.	1	1

PH Traite des êtres humains

	Fév	Mar	Avr	Total
TEH - exploitation sexuelle	1	1	1	3



PH Violence dans l'espace public

	Jan	Fév	Mar	Avr	Mai	Juin	Total
Violence physique (transport public)	4	3	4	1	3	3	18
Violence physique (voie publique)	27	34	47	50	45	48	251
Violence physique (autre endroit public)			1	1		1	3
Violence physique (endroit accessible au public)	9	11	14	9	12	6	61
Violence sexuelle (transport public)					1		1
Violence sexuelle (voie publique)	3	1			3	8	15
Violence sexuelle (autre endroit public)		1					1
Violence sexuelle (endroit accessible au public)	3	1	2		2	3	11
Violence psychique (transport public)		3	2	1	3	5	14
Violence psychique (voie publique)	23	20	44	20	44	30	181
Violence psychique (autre endroit public)	4	2	6	1	2	1	16
Violence psychique (endroit accessible au public)	10	15	22	10	16	6	79
Vol à main armée (transport public)	1						1
Vol à main armée (voie publique)	1	3	2	2	3	3	14
Vol à main armée (endroit accessible au public)	1						1
Vol avec violence sans arme (transport public)	1				1	2	4
Vol avec violence sans arme (voie publique)	8	4	8	10	9	19	58
Vol avec violence sans arme (autre endroit public)					1		1
Vol avec violence sans arme (endr. acces. au pub.)	3	2		1	2	1	9

PH Autre

	Jan	Fév	Mar	Avr	Mai	Juin	Total
Faux policiers		1	1	1	1	1	5
Terrorisme, extrémisme et radicalisme			1				1
Cyberharcèlement	9	13	16	13	10	9	70
Fraude à l'identité	9	5	8	6	4	5	37

STATISTIQUES POLICIERES DE CRIMINALITE

LIEU DE PERPETRATION: ZONE DE POLICE

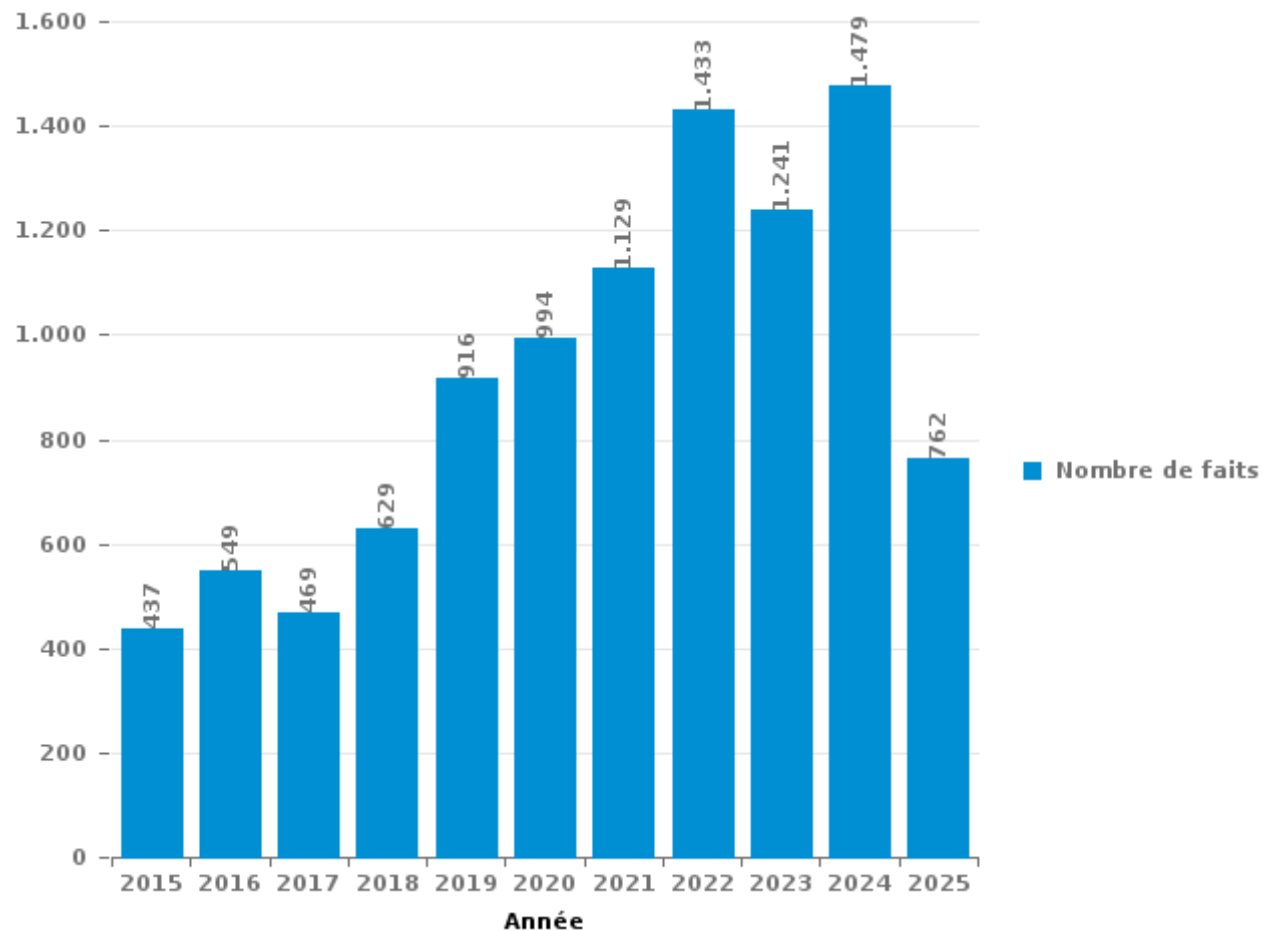
ZONE MONS - QUEVY

PARTIE III : ICT



ZONE MONS - QUEVY

Nombre total de délits avec un élément ICT/online, depuis 2015





Criminalité ICT/online au sens strict

Infractions (exhaustif)

	2015	2016	2017	2018	2019	2020	2021	2022	2023	2024	2025
Code pénal social: Infr. contre foi publique en droit pénal social: Faux en informatique					1						1
Criminalité informatique: Faux en informatique:	7	7	6	3	4	7	7	5	9	4	3
Criminalité informatique: Fraude informatique:	241	391	275	369	534	586	680	796	671	780	445
Criminalité informatique: Hacking:	17	13	13	19	17	15	14	25	46	70	22
Criminalité informatique: Sabotage:	3	2	4	2	1		2	4	2	7	2
Infr. contre autres valeurs morales et sentiments: Violation de communication par particulier:								1		5	
Infr. contre l'autorité publique: Refus de coopération (informatique et télécom):							1		2		1
Total:	268	413	298	393	557	608	704	831	730	866	474

Figures criminelles (à considérer spécifiquement – ne pas additionner avec d'autres éléments – risque de double comptage!)

	2015	2016	2017	2018	2019	2020	2021	2022	2023	2024	2025
Fraude de cartes de paiements	174	262	133	213	254	226	203	198	198	110	65
Phishing		5	2	2	1	2	8	4	2	22	3
Ransomware		1		1				1	3	9	1
Shouldersurfing	7	23	14	27	29	8	1	3	3	1	3
Skimming	4	10	14		5	1	2	1	7		



Criminalité ICT/online au sens large

Infractions (uniquement si code-fait existe)

	2015	2016	2017	2018	2019	2020	2021	2022	2023	2024	2025
Fraude: Escroquerie: Fraude par internet	128	90	108	160	192	253	259	429	366	411	180
Infr. contre autres valeurs morales et sentiments: Cyberlokkig (leurre de mineur par ICT):				1						1	
Infr. contre la Sécurité de l'Etat: Terrorisme: Diffuser un message qui incite au terrorisme	1	2		1							
Infr. contre les moeurs: Grooming (contact par ICT avec mineur < 16 ans):				1	2	2	1				
Infr. contre les moeurs: Incitation à la débauche: Publicité par ICT pour débauche	1					1					
Infr. contre les moeurs: Pornographie infantine: Accès pornographie infantine via technologie			2	2	2		2				
Infr. contre les moeurs: Voyeurisme: Diffusion enregistrement nudité ou intimité			7	3	7	8	17	5			
Total:	130	92	117	168	203	264	279	434	366	412	180

Figures criminelles (à considérer spécifiquement – ne pas additionner avec d'autres éléments – risque de double comptage!)

	2015	2016	2017	2018	2019	2020	2021	2022	2023	2024	2025
Cyberharcèlement	43	34	42	63	93	100	103	103	100	115	70

STATISTIQUES POLICIERES DE CRIMINALITE

LIEU DE PERPETRATION: ZONE DE POLICE

ZONE MONS - QUEVY

PARTIE IV : DESTINATION LIEU



ZONE MONS - QUEVY

Vol et extorsion

	2000	2015	2016	2017	2018	2019	2020	2021	2022	2023	2024	2025
Voie publique	2.421	1.201	1.209	1.039	1.029	1.312	766	654	852	1.069	1.133	548
Habitation: maison	1.056	913	798	707	663	756	435	370	324	339	378	179
Magasin	746	607	670	592	518	573	329	350	400	330	383	199
Moyen de transport: voiture	1.026	947	909	727	359	252	90	50	30	81	126	67
Habitation: appartement	290	332	305	210	229	232	183	156	143	129	123	66
Parking	374	251	280	192	215	170	171	126	155	130	142	91
Horeca	319	270	241	161	214	208	97	97	152	123	102	55
Institution d'enseignement	298	203	184	90	77	70	90	29	36	34	27	24
Inconnue	224	139	94	97	98	91	59	63	133	48	45	48
Habitation: non précisée	91	195	84	100	143	107	52	72	61	59	86	22
Moyen de transport: autre	10	225	198	142	87	76	36	15	12	18	81	22
Habitation: garage	148	142	149	65	56	53	53	61	45	54	39	8
Autre	27	199	93	70	86	102	35	54	50	49	34	44
Entreprise	125	82	74	50	47	29	24	40	36	41	40	33
Moyen de transport: camion	98	127	80	81	47	44	38	19	6	12	37	23
Chantier	51	89	73	44	68	52	44	31	38	39	42	26
Culture et loisirs	144	98	61	48	48	48	17	13	32	25	16	11
Habitation: dépendances	56	64	85	92	50	50	33	12	31	29	26	20
Service public	87	84	47	43	23	40	47	27	35	23	34	11
Station de bus / métro et gare de chemin de fer	71	35	55	42	45	41	31	27	29	45	43	29
Hôpital	74	90	64	38	64	39	27	15	16	11	24	10
Infrastructure sportive	48	68	64	55	48	52	21	18	27	25	24	12
Habitation: allée	101	36	61	35	30	28	25	14	24	18	17	7
Banque / institution financière	27	16	22	17	35	30	13	14	15	29	23	15
Bâtiment administratif	49	34	46	16	26	22	11	8	15	11	12	5
Terrain	35	18	20	18	25	23	16	14	10	18	17	10
Service	40	41	24	12	20	15	11	7	18	11	12	8
Moyen de transport: train / tram / métro	19	37	13	23	14	11	10	9	13	10	14	10
Station essence	44	14	16	12	10	16	4	18	7	8	15	4
Médecin / dentiste / pharmacien	22	17	22	9	7	15	14	20	11	5	14	2
Installation militaire	44	16	9	14	11	12	8	2	10	7	11	4
Moyen de transport: autobus / autocar	17	17	18	12	5	9	15	13	9	7	10	
Maison de repos	14	27	17	6	8	7	17	7	3	3	3	2
Stade	43	16	15	11	6	1	5	2	3	2	3	2
Habitation: autre	15	21	8	10	16	4	2	4	8	4	3	4
Maison de débauche	1	8	10	11	8	4	3		4	3	3	1
Cimetière	12	6	1	8	6	8	2	1	2	6	3	
Edifice religieux / lieu du culte	11	12	5	4	6	4	3		5	1	1	1
Emplacement de vélo		2	3	4	10	10	6	3	1	1	2	1
Arrêt de bus / tram	3	1	2	7		3	3	6	1	3	1	1
Guichet automatique	8					1		1		2		
Aéroport		5	3									
Eaux intérieures et maritimes	4		1	1						1		
Total	8.293	6.705	6.133	4.915	4.457	4.620	2.846	2.442	2.802	2.863	3.149	1.625

FPF/DGR/DRI/BIPOL - Statistiques policières de criminalité (date de clôture: 31/10/2025)
 Les données pour les années 2001 jusqu'à 2014 ne sont plus publiées mais restent disponibles sur demande auprès du service BIPOL.
 Les données pour 2025 ne concernent que le 1er semestre.



ZONE MONS - QUEVY

Dégradation de la propriété

	2000	2015	2016	2017	2018	2019	2020	2021	2022	2023	2024	2025
Voie publique	391	562	497	415	435	462	350	311	362	339	345	144
Habitation: résidence principale	354	376	259	228	244	245	244	192	193	205	223	108
Parking	59	88	95	69	66	83	40	45	45	57	61	20
Moyen de transport: voiture	101	54	60	52	39	18	24	11	10	7	32	9
Habitation: non précisée	43	21	29	30	28	38	27	31	29	31	40	15
Horeca	49	28	38	17	23	12	12	11	19	9	14	7
Magasin	57	40	26	14	13	13	12	9	13	14	12	6
Terrain	16	26	12	20	12	17	8	14	6	10	5	9
Habitation: allée	22	24	14	22	13	13	8	10	5	10	4	4
Service public	16	19	15	6	14	6	11	12	10	18	12	9
Institution d'enseignement	27	27	18	14	11	11	11	5	10	3	4	5
Habitation: garage	27	17	12	14	14	8	13	7	9	11	8	5
Entreprise	21	12	9	6	4	6	14	7	7	10	13	2
Habitation: jardin	11	14	11	10	11	6	11	7	8	8	6	4
Moyen de transport: autre	10	19	16	12	9	12	7	3	4	1	10	3
Autre	4	29	14	7	5	10	4	5	9	6	4	2
Habitation: résidence secondaire	6	9	5	8	4	6	8	1	5	6	8	3
Bureau de police	2	7	7	9	3	6	5	13	4	6	4	1
Bâtiment administratif	9	7	8	4	9	7	4	5	4	1	6	
Habitation: dépendances	8	11	7	5	5	6	2	4	8	5	1	2
Installation militaire	18	5	5	6	8	3	2	1	8	1	2	4
Culture et loisirs	9	21	12	4	2		1	3	1	4	3	2
Inconnue	7	6	7	5	2	4	5	13	4	4	5	
Service	7	5	6	4	3	7	5	4	4	5	1	
Station de bus / métro et gare de chemin de fer	18	3	3	1	7	2	1	2	2	5	1	1
Infrastructure sportive	7	3	5	2	5	4		6	2	3	3	1
Chantier	5	6		4	8	3	1	4	3	3	1	1
Hôpital	6	6	2	6	3	4		6	2	3		
Banque / institution financière	3	4	6	2	4	2	1	3		1		1
Cimetière	2	5	2	2		3	2	1	3	1	2	1
Médecin / dentiste / pharmacien	2	4	3	1			1	4	5	1	1	1
Stade	3	3		1	4	4	4	1	2			
Edifice religieux / lieu du culte	7	1	2	1	1	1	1	2	2		1	1
Station essence	8		2	1		2		2	1	2		
Moyen de transport: train / tram / métro	4									2	1	
Arrêt de bus / tram			2	1			1	1				
Maison de débauche	2		2	1								
Maison de repos	1	1				1			2			
Eaux intérieures et maritimes	1		1		1							
Aéroport			1									
Emplacement de vélo				1								
Total	1.343	1.463	1.213	1.005	1.010	1.025	840	756	801	792	833	371

FPF/DGR/DRI/BIPOL - Statistiques policières de criminalité (date de clôture: 31/10/2025)
 Les données pour les années 2001 jusqu'à 2014 ne sont plus publiées mais restent disponibles sur demande auprès du service BIPOL.
 Les données pour 2025 ne concernent que le 1er semestre.



ZONE MONS - QUEVY

Infractions contre l'intégrité physique

	2000	2015	2016	2017	2018	2019	2020	2021	2022	2023	2024	2025
Voie publique	365	507	482	462	550	535	400	419	557	515	515	279
Habitation	308	515	378	409	442	453	490	412	395	429	425	198
Horeca	62	55	43	50	49	50	19	25	51	40	36	14
Institution d'enseignement	26	44	41	37	31	38	20	21	29	30	35	19
Service public	10	27	18	28	23	15	18	23	18	25	29	16
Parking	7	31	29	32	24	25	17	13	19	23	15	14
Magasin	20	14	13	6	21	21	14	13	11	6	9	7
Inconnue	19	14	9	6	9	14	10	23	10	7	4	2
Station de bus / métro et gare de chemin de fer	5	7	7	12	9	7	14	6	8	22	15	10
Autre		16	9	2	8	16	10	13	12	9	9	7
Hôpital	7	10	9	7	14	7	8	6	7	8	10	4
Culture et loisirs	10	13	4	13	5	8	5	2	7	11	7	7
Infrastructure sportive	4	4	6	8	8	8	3	1	10	11	9	1
Habitation: jardin	6	7	11	5	1	4	6	2	6	2	7	1
Moyen de transport: autre	7	4	3	5	5	11	5	5	1	4	4	1
Moyen de transport: autobus / autocar	4	6	3	2	4	10	3	3	7	1	5	6
Habitation: allée	8	2	9	2	3	5	6	4	3	3	3	2
Terrain	5	4	6	3	4	3	4	6	2	4	6	1
Maison de débauche		7	7	3	4	8	1		5	3	2	1
Entreprise	5	2	2	4	6	1	4	3	1	3	5	
Maison de repos		4		1	5	5	2		5	5		2
Service	2	2		1		7	3	2	3		2	1
Stade	1	2	3	2	3	1	1	1	2	2	2	3
Installation militaire	4	7		2		3	1	1	1		1	1
Moyen de transport: train / tram / métro	1	3	1	1	5	1	2	3			3	1
Bâtiment administratif	2		1	4	3	4			1	1	3	1
Station essence	1	2	4	1	1	2	1	1		2	4	
Arrêt de bus / tram	1	2	1		1	1	2	2	1	3	2	1
Banque / institution financière		2	2	2	2	1		1		1		1
Bureau de police	1	1	1		1	1	1		3	2		1
Médecin / dentiste / pharmacien		2	1	1	1		1		2		2	1
Eaux intérieures et maritimes	1	1	1							1		
Edifice religieux / lieu du culte	1					2	1					
Aéroport		3										
Total	893	1.320	1.104	1.111	1.242	1.267	1.072	1.011	1.177	1.173	1.169	603

STATISTIQUES POLICIERES DE CRIMINALITE

LIEU DE PERPETRATION: ZONE DE POLICE

ZONE MONS - QUEVY

PARTIE V : ZONE DE POLICE vs. TYPOLOGIE



Typologie de la zone: Catégorie 2

Zone de police
BRUXELLES-OUEST
LIMBURG REGIO HOOFDSTAD
POLITIE SINT-NIKLAAS
POLITIEZONE RIHO
PZ AALST
PZ BRUGGE
PZ LEUVEN
PZ OOSTENDE
PZ RIVIERENLAND
UCCLE/W-B/AUDERGHEM
VESDRE
VLAS
ZONE DE POLICE DU TOURNAISIS
ZONE MIDI
ZONE MONS - QUEVY
ZONE MONTGOMERY
ZP ARLON/ATTERT/HABAY/MARTELANGE
ZP LA LOUVIERE
ZP NAMUR CAPITALE
ZP POLBRUNO

CRIMINALITE ENREGISTREE : ZONE DE POLICE vs TYPOLOGIE





CRIMINALITE ENREGISTREE : ZONE DE POLICE vs TYPOLOGIE

Typologie de la zone: Catégorie 2

Figure criminelle/phénomène	Niveau	% 2021 - 2022	% 2022 - 2023	% 2023 - 2024
Vol de voiture	ZONE DE POLICE	9,5%	38,3%	2,7%
	TYPLOGIE	11,4%	10,2%	0,5%
Vol de moto	ZONE DE POLICE	-16,7%	140,0%	16,7%
	TYPLOGIE	34,3%	13,6%	-8,3%
Carjacking	ZONE DE POLICE	150,0%	-40,0%	66,7%
	TYPLOGIE	31,3%	-31,7%	-7,0%
Homejacking	ZONE DE POLICE	-100,0%	/	/
	TYPLOGIE	-14,3%	100,0%	-75,0%
Vol dans les garages	ZONE DE POLICE	0,0%	400,0%	0,0%
	TYPLOGIE	82,6%	-14,3%	8,3%
Vol de vélomoteur	ZONE DE POLICE	37,9%	-45,0%	59,1%
	TYPLOGIE	17,2%	-3,6%	7,0%
Vol de vélo	ZONE DE POLICE	-14,3%	2,2%	10,9%
	TYPLOGIE	15,4%	-3,3%	-7,4%
Cambriolage dans habitation	ZONE DE POLICE	-20,0%	6,8%	3,6%
	TYPLOGIE	16,6%	-7,6%	-3,4%
Cambriolage ds entreprise ou commerce	ZONE DE POLICE	56,2%	-44,5%	0,0%
	TYPLOGIE	14,8%	-5,5%	-13,3%
Cambriolage ds service public ou bâtiment administ	ZONE DE POLICE	69,2%	-61,4%	70,6%
	TYPLOGIE	24,1%	-8,5%	-16,6%
Vol au bélier	ZONE DE POLICE	-100,0%	/	-100,0%
	TYPLOGIE	133,3%	-14,3%	16,7%



CRIMINALITE ENREGISTREE : ZONE DE POLICE vs TYPOLOGIE

Figure criminelle/phénomène	Niveau	% 2021 - 2022	% 2022 - 2023	% 2023 - 2024
Cambriolage dans bâtiment (total)	ZONE DE POLICE	-2,2%	-13,1%	5,2%
	TYPOLOGIE	16,7%	-7,3%	-6,0%
Vol à main armée	ZONE DE POLICE	48,1%	-30,0%	21,4%
	TYPOLOGIE	3,7%	12,9%	5,1%
Vol avec violence sans arme	ZONE DE POLICE	27,1%	2,4%	6,5%
	TYPOLOGIE	13,0%	12,6%	-12,0%
Vol dans ou sur un véhicule	ZONE DE POLICE	-1,4%	40,3%	23,4%
	TYPOLOGIE	5,9%	18,3%	-6,3%
Sacjacking dans une voiture	ZONE DE POLICE	0,0%	-100,0%	/
	TYPOLOGIE	-22,2%	-64,3%	-50,0%
Vol d'armes et explosifs	ZONE DE POLICE	-22,2%	157,1%	5,6%
	TYPOLOGIE	37,9%	2,7%	-7,8%
Steaming	ZONE DE POLICE	/	/	/
	TYPOLOGIE	14,3%	0,0%	6,3%
Arrachage de sac à main	ZONE DE POLICE	-54,5%	20,0%	33,3%
	TYPOLOGIE	7,1%	-5,3%	-23,8%
Vol à l'arraché	ZONE DE POLICE	35,8%	-11,1%	17,2%
	TYPOLOGIE	6,5%	27,9%	-17,2%
Vol à la tire	ZONE DE POLICE	86,3%	-6,7%	-1,4%
	TYPOLOGIE	32,2%	14,7%	-9,8%
Vol à l'étalage	ZONE DE POLICE	26,6%	-10,1%	22,0%
	TYPOLOGIE	23,5%	6,6%	-2,0%
Vol par ruse	ZONE DE POLICE	20,6%	0,0%	-4,9%
	TYPOLOGIE	17,7%	-4,2%	-43,1%



CRIMINALITE ENREGISTREE : ZONE DE POLICE vs TYPOLOGIE

Figure criminelle/phénomène	Niveau	% 2021 - 2022	% 2022 - 2023	% 2023 - 2024
Vol de métaux	ZONE DE POLICE	-14,3%	66,7%	-30,0%
	TYPLOGIE	48,0%	2,7%	-20,9%
Vol sur les chantiers	ZONE DE POLICE	41,9%	9,1%	-8,3%
	TYPLOGIE	3,1%	-0,5%	-11,0%
Home-invasion	ZONE DE POLICE	/	0,0%	-33,3%
	TYPLOGIE	23,1%	15,6%	-8,1%
Vol d'animaux	ZONE DE POLICE	33,3%	25,0%	80,0%
	TYPLOGIE	10,1%	-9,2%	-12,7%
Vol de cargaison	ZONE DE POLICE	-17,4%	89,5%	65,3%
	TYPLOGIE	26,2%	63,8%	-10,1%
Fraude de cartes de paiements	ZONE DE POLICE	-2,5%	0,0%	-44,4%
	TYPLOGIE	20,2%	-7,0%	-16,6%
Phishing	ZONE DE POLICE	-50,0%	-50,0%	1.000,0%
	TYPLOGIE	0,5%	-19,2%	-21,0%
Ransomware	ZONE DE POLICE	/	200,0%	200,0%
	TYPLOGIE	25,0%	-16,7%	0,0%
Shouldersurfing	ZONE DE POLICE	200,0%	0,0%	-66,7%
	TYPLOGIE	-21,5%	-39,2%	-25,8%
Skimming	ZONE DE POLICE	-50,0%	600,0%	-100,0%
	TYPLOGIE	10,9%	-8,2%	-35,7%
Violence contre les métiers d'intérêt général	ZONE DE POLICE	29,4%	-22,7%	-23,5%
	TYPLOGIE	15,0%	-7,8%	-6,7%
Viol collectif	ZONE DE POLICE	500,0%	0,0%	-50,0%
	TYPLOGIE	-22,9%	-1,6%	-9,5%



CRIMINALITE ENREGISTREE : ZONE DE POLICE vs TYPOLOGIE

Figure criminelle/phénomène	Niveau	% 2021 - 2022	% 2022 - 2023	% 2023 - 2024
Graffiti	ZONE DE POLICE	4,0%	-23,1%	-40,0%
	TYPOLOGIE	-24,1%	-27,6%	0,4%
Dégradation de voiture	ZONE DE POLICE	11,1%	-0,6%	9,8%
	TYPOLOGIE	0,6%	4,6%	-3,8%
Rixe au couteau	ZONE DE POLICE	55,6%	-50,0%	57,1%
	TYPOLOGIE	17,0%	-11,9%	-15,2%
VIF: physique, dans le couple	ZONE DE POLICE	-10,3%	12,0%	1,9%
	TYPOLOGIE	10,4%	-2,7%	-0,9%
VIF: physique, envers des descendants	ZONE DE POLICE	-20,0%	2,5%	0,0%
	TYPOLOGIE	4,0%	0,4%	12,6%
VIF: physique, envers d'autres membres	ZONE DE POLICE	17,9%	-26,1%	11,8%
	TYPOLOGIE	-1,1%	8,8%	4,1%
VIF: sexuelle, dans le couple	ZONE DE POLICE	-100,0%	/	33,3%
	TYPOLOGIE	-23,9%	8,6%	47,4%
VIF: sexuelle, envers des descendants	ZONE DE POLICE	-62,5%	-66,7%	-100,0%
	TYPOLOGIE	-63,4%	-90,6%	-40,0%
VIF: sexuelle, envers d'autres membres	ZONE DE POLICE	/	/	0,0%
	TYPOLOGIE	-22,2%	-28,6%	-30,0%
VIF: psychique, dans le couple	ZONE DE POLICE	-12,5%	31,6%	5,8%
	TYPOLOGIE	-2,8%	-2,9%	-0,3%
VIF: psychique, envers des descendants	ZONE DE POLICE	0,0%	5,6%	-42,1%
	TYPOLOGIE	2,5%	6,3%	4,5%
VIF: psychique, envers d'autres membres	ZONE DE POLICE	14,3%	37,5%	72,7%
	TYPOLOGIE	1,4%	6,7%	1,7%



CRIMINALITE ENREGISTREE : ZONE DE POLICE vs TYPOLOGIE

Figure criminelle/phénomène	Niveau	% 2021 - 2022	% 2022 - 2023	% 2023 - 2024
VIF: économique, dans le couple	ZONE DE POLICE	21,4%	11,8%	52,6%
	TYPOLOGIE	-0,7%	-5,4%	-2,7%
VIF: économique, envers des descendants	ZONE DE POLICE	0,0%	-100,0%	/
	TYPOLOGIE	-23,3%	-24,2%	-4,0%
VIF: économique, envers d'autres membres	ZONE DE POLICE	46,2%	-26,3%	57,1%
	TYPOLOGIE	1,7%	0,3%	-2,7%
Dopage humain	ZONE DE POLICE	/	-100,0%	/
	TYPOLOGIE	-39,7%	36,2%	-21,9%
Engraissement illégal	ZONE DE POLICE	/	0,0%	-100,0%
	TYPOLOGIE	-23,8%	-56,3%	0,0%
Vente de cocaïne	ZONE DE POLICE	35,7%	0,0%	47,4%
	TYPOLOGIE	9,1%	24,9%	15,3%
Import-export de cocaïne	ZONE DE POLICE	/	/	0,0%
	TYPOLOGIE	24,2%	-31,7%	3,6%
Production de drogues synthétiques	ZONE DE POLICE	/	/	/
	TYPOLOGIE	20,0%	0,0%	16,7%
Import-export de drogues synthétiques	ZONE DE POLICE	/	-100,0%	/
	TYPOLOGIE	50,0%	60,0%	-20,8%
Vente de drogues synthétiques	ZONE DE POLICE	16,7%	-28,6%	60,0%
	TYPOLOGIE	0,8%	21,9%	-5,0%
Production de cannabis (culture)	ZONE DE POLICE	0,0%	0,0%	-50,0%
	TYPOLOGIE	-35,9%	-1,2%	-26,5%
Import-export de cannabis en grande quantité	ZONE DE POLICE	/	0,0%	-100,0%
	TYPOLOGIE	-41,7%	-57,1%	200,0%



CRIMINALITE ENREGISTREE : ZONE DE POLICE vs TYPOLOGIE

Figure criminelle/phénomène	Niveau	% 2021 - 2022	% 2022 - 2023	% 2023 - 2024
Vente de cannabis en grande quantité	ZONE DE POLICE	/	0,0%	-100,0%
	TYPOLOGIE	-6,1%	19,6%	-12,7%
Import-export d'héroïne	ZONE DE POLICE	/	/	/
	TYPOLOGIE	40,9%	-58,1%	76,9%
Vente-traffic d'héroïne	ZONE DE POLICE	-57,1%	66,7%	-40,0%
	TYPOLOGIE	-24,6%	-5,7%	-24,2%
Commerce et production d'arme à feu et mun.	ZONE DE POLICE	-100,0%	/	-100,0%
	TYPOLOGIE	51,5%	-14,0%	11,6%
Commerce et production d'arme non à feu	ZONE DE POLICE	/	/	-100,0%
	TYPOLOGIE	36,4%	-26,7%	-27,3%
TEH - exploitation économique	ZONE DE POLICE	0,0%	-100,0%	/
	TYPOLOGIE	-12,2%	-5,6%	-17,6%
TEH - exploitation sexuelle	ZONE DE POLICE	100,0%	325,0%	-52,9%
	TYPOLOGIE	-5,1%	45,0%	-11,8%
Violence physique (transport public)	ZONE DE POLICE	0,0%	78,6%	-8,0%
	TYPOLOGIE	0,4%	13,2%	-1,9%
Violence physique (voie publique)	ZONE DE POLICE	36,1%	-12,9%	-1,3%
	TYPOLOGIE	18,1%	-1,9%	2,3%
Violence physique (autre endroit public)	ZONE DE POLICE	14,3%	18,8%	-15,8%
	TYPOLOGIE	-4,2%	-2,4%	-2,4%
Violence physique (endroit accessible au public)	ZONE DE POLICE	69,4%	-11,5%	-4,6%
	TYPOLOGIE	46,0%	-1,5%	-5,9%
Violence sexuelle (transport public)	ZONE DE POLICE	-50,0%	233,3%	-10,0%
	TYPOLOGIE	-5,5%	5,3%	-10,0%



CRIMINALITE ENREGISTREE : ZONE DE POLICE vs TYPOLOGIE

Figure criminelle/phénomène	Niveau	% 2021 - 2022	% 2022 - 2023	% 2023 - 2024
Violence sexuelle (voie publique)	ZONE DE POLICE	70,6%	3,4%	-33,3%
	TYPOLOGIE	9,0%	-3,6%	14,5%
Violence sexuelle (autre endroit public)	ZONE DE POLICE	-50,0%	200,0%	-33,3%
	TYPOLOGIE	-18,8%	-11,5%	-1,7%
Violence sexuelle (endroit accessible au public)	ZONE DE POLICE	40,0%	-3,6%	55,6%
	TYPOLOGIE	26,8%	4,8%	7,2%
Violence psychique (transport public)	ZONE DE POLICE	-53,6%	192,3%	-26,3%
	TYPOLOGIE	-1,7%	8,1%	-9,8%
Violence psychique (voie publique)	ZONE DE POLICE	5,4%	4,1%	3,3%
	TYPOLOGIE	10,9%	5,8%	1,8%
Violence psychique (autre endroit public)	ZONE DE POLICE	-6,7%	14,3%	-28,1%
	TYPOLOGIE	1,3%	-10,0%	-6,4%
Violence psychique (endroit accessible au public)	ZONE DE POLICE	-15,6%	32,1%	-2,8%
	TYPOLOGIE	6,6%	10,2%	0,3%
Vol à main armée (transport public)	ZONE DE POLICE	100,0%	-50,0%	200,0%
	TYPOLOGIE	-38,5%	158,3%	-6,5%
Vol à main armée (voie publique)	ZONE DE POLICE	142,9%	-23,5%	30,8%
	TYPOLOGIE	9,0%	20,7%	9,9%
Vol à main armée (autre endroit public)	ZONE DE POLICE	-100,0%	/	/
	TYPOLOGIE	25,0%	-33,3%	70,0%
Vol à main armée (endroit accessible au public)	ZONE DE POLICE	-23,1%	-10,0%	-44,4%
	TYPOLOGIE	-5,4%	-8,0%	-6,2%
Vol avec violence sans arme (transport public)	ZONE DE POLICE	-25,0%	66,7%	-20,0%
	TYPOLOGIE	-2,8%	47,8%	-24,6%



CRIMINALITE ENREGISTREE : ZONE DE POLICE vs TYPOLOGIE

Figure criminelle/phénomène	Niveau	% 2021 - 2022	% 2022 - 2023	% 2023 - 2024
Vol avec violence sans arme (voie publique)	ZONE DE POLICE	30,0%	7,7%	20,4%
	TYPLOGIE	14,8%	14,2%	-10,9%
Vol avec violence sans arme (autre endroit public)	ZONE DE POLICE	0,0%	50,0%	-66,7%
	TYPLOGIE	-4,3%	20,3%	-13,1%
Vol avec violence sans arme (endr. acces. au pub.)	ZONE DE POLICE	20,0%	44,4%	-19,2%
	TYPLOGIE	16,1%	-2,6%	-4,5%
Faux policiers	ZONE DE POLICE	/	50,0%	-33,3%
	TYPLOGIE	72,0%	14,0%	98,0%
Terrorisme, extrémisme et radicalisme	ZONE DE POLICE	400,0%	-40,0%	200,0%
	TYPLOGIE	-15,2%	85,7%	-3,8%
Cyberharcèlement	ZONE DE POLICE	0,0%	-2,9%	15,0%
	TYPLOGIE	9,4%	5,8%	0,6%
Fraude à l'identité	ZONE DE POLICE	0,0%	-9,0%	19,8%
	TYPLOGIE	-2,2%	-1,5%	-2,9%

STATISTIQUES POLICIERES DE CRIMINALITE

LIEU DE PERPETRATION: ZONE DE POLICE

ZONE MONS - QUEVY

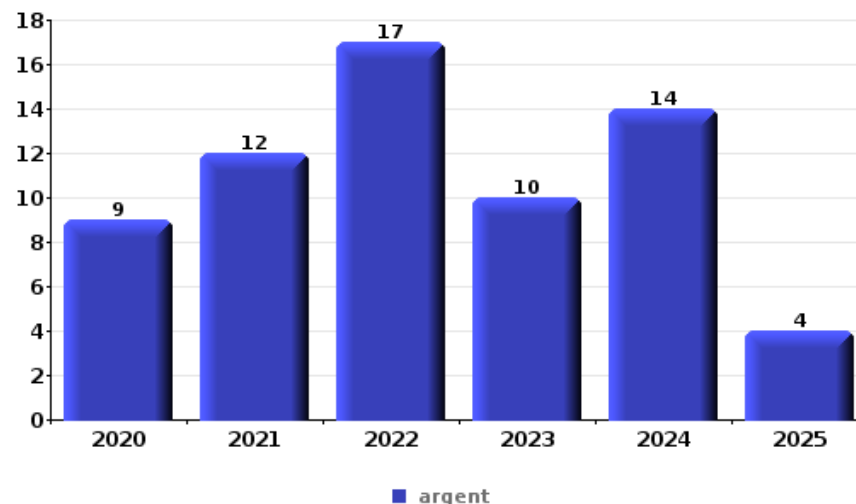
PARTIE VI : OBJETS ET MOYENS DE TRANSPORT



ZONE MONS - QUEVY

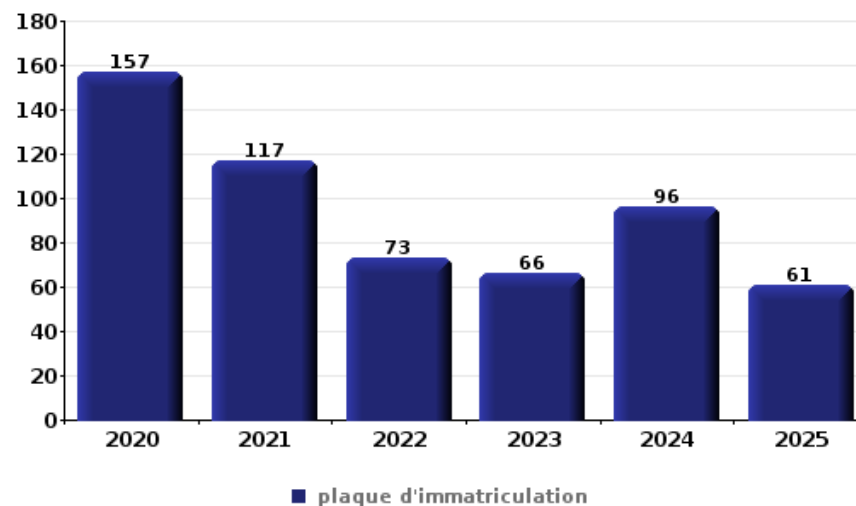
Vol à main armée

Top 5 Objets volés (sbd nombre de faits)		2020	2021	2022	2023	2024	2025
1	argent	9	12	17	10	14	4
2	GSM et accessoires	3	3	11	9	12	9
3	carte bancaire / carte de crédit	3	3	5	2	4	2
4	carte d'identité / passeport	2	2	5	2	4	1
5	autre document officiel	2	1	4	4	3	



Vol dans ou sur un véhicule

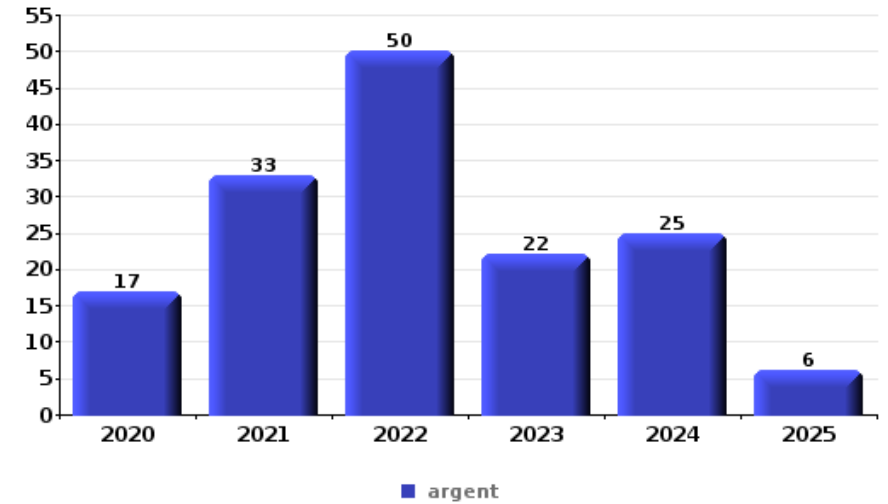
Top 5 Objets volés (sbd nombre de faits)		2020	2021	2022	2023	2024	2025
1	plaque d'immatriculation	157	117	73	66	96	61
2	permis de conduire	117	68	72	119	138	53
3	carte bancaire / carte de crédit	96	71	89	116	139	49
4	carte d'identité / passeport	104	68	76	117	126	49
5	argent	103	59	70	93	104	45





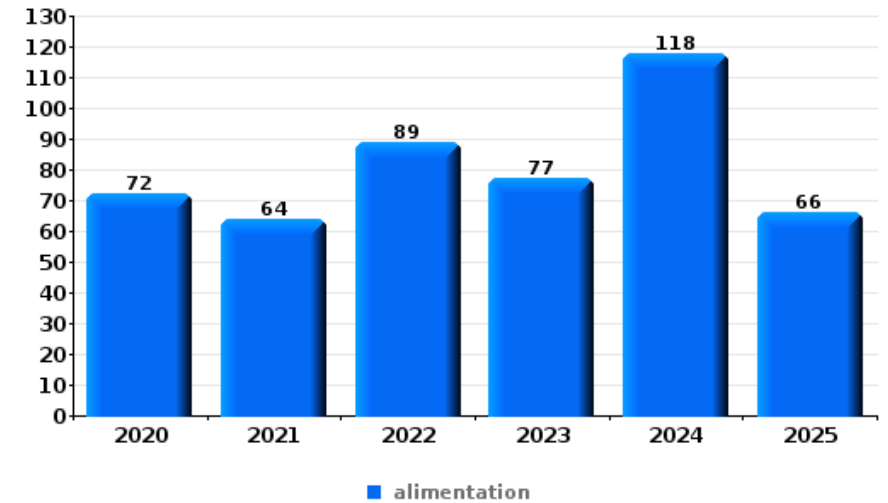
Cambrionage ds entreprise ou commerce

Top 5 Objets volés (sbd nombre de faits)		2020	2021	2022	2023	2024	2025
1	argent	17	33	50	22	25	6
2	alimentation	14	10	13	14	5	2
3	ordinateur et accessoires	4	7	11	5	6	
4	outillage	4	10	4	3	4	3
5	coffre-fort / coffret (argent) / caisse	6	3	6	6	5	



Vol à l'étalage

Top 5 Objets volés (sbd nombre de faits)		2020	2021	2022	2023	2024	2025
1	alimentation	72	64	89	77	118	66
2	vêtement	44	48	47	48	46	21
3	parfum / produit de beauté	26	18	16	15	29	22
4	tabac	20	18	32	21	16	3
5	multimédia	14	15	21	14	14	9





Cambrilage dans habitation

Top 5 Objets volés (sbd nombre de faits)		2020	2021	2022	2023	2024	2025
1	bijouterie / montre	118	92	62	64	66	37
2	argent	91	96	71	56	58	38
3	multimédia	52	54	38	43	41	15
4	ordinateur et accessoires	55	41	35	38	32	11
5	outillage	21	27	22	37	33	7



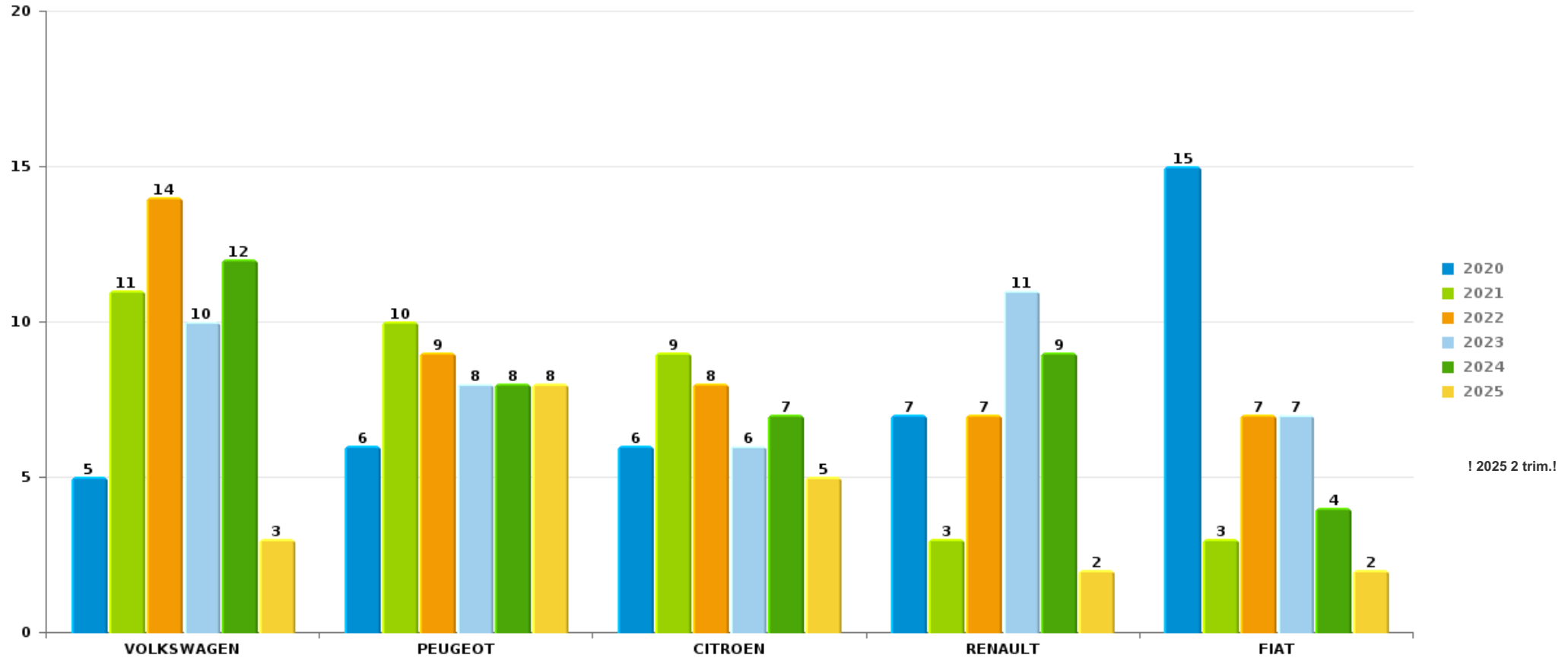
Remarque: en ce qui concerne les objets, aucun total n'est reproduit étant donné que plusieurs objets peuvent avoir été volés lors d'un même fait.



ZONE MONS - QUEVY

Vol de voiture

Nombre de voitures volées par marque (Top 5)



STATISTIQUES POLICIERES DE CRIMINALITE

LIEU DE PERPETRATION: ZONE DE POLICE

ZONE MONS - QUEVY

PARTIE VII : SUSPECTS



Partie 1: Niveau FAITS (comptage du nombre de faits pour lesquels un certain type de suspect est impliqué)

1.1. Nombre d'infractions selon le sexe des suspects identifiés (par catégorie principale)

Étant donné que, tant un suspect identifié masculin qu'un suspect identifié féminin peuvent être impliqués lors d'un même fait, il est possible que la somme des colonnes «Hommes» et «Femmes» soit supérieure à la valeur de la colonne «Total...» (voir également la note méthodologique)

ZONE MONS - QUEVY

2025

Catégorie principale / Sexe	Nombre total de faits avec au moins 1 suspect	Hommes	%	Femmes	%
Drogues	227	199	87,7%	30	13,2%
Législation sur les étrangers	281	189	67,3%	22	7,8%
Vol et extorsion	173	140	80,9%	42	24,3%
Infr. contre l'intégrité physique	166	130	78,3%	51	30,7%
Infr. contre la sécurité publique	79	63	79,7%	16	20,3%
Armes et explosifs	76	68	89,5%	9	11,8%
Registre de population	63	49	77,8%	14	22,2%
Fraude	58	48	82,8%	11	19,0%
Environnement	49	42	85,7%	12	24,5%
Infr. contre autres valeurs morales et sentiments	45	39	86,7%	7	15,6%
Dégradation de la propriété	35	33	94,3%	3	8,6%
Infr. contre l'autorité publique	29	23	79,3%	6	20,7%
Protection de la jeunesse	20	7	35,0%	16	80,0%
Infr. contre la foi publique	17	14	82,4%	5	29,4%
Code pénal social	8	7	87,5%	4	50,0%
Criminalité informatique	11	7	63,6%	4	36,4%

CRIMINALITE ENREGISTREE: SUSPECTS



Catégorie principale / Sexe	Nombre total de faits avec au moins 1 suspect	Hommes	%	Femmes	%
Infr. contre les moeurs	8	8	100,0%	2	25,0%
Travail	8	8	100,0%		
Ivresse et alcool	7	6	85,7%	1	14,3%
Protection de la personne	4	4	100,0%		
Infr. contre la famille	3			3	100,0%
Loi du football	3	3	100,0%		
Infr. relative au statut juridique de l'enfant	2	2	100,0%		
Santé publique	1	1	100,0%		
Total	1.373	1.090	79,4 %	258	18,8 %



1.2. Nombre d'infractions selon le sexe des suspects identifiés (par figure criminelle)

Étant donné que, tant un suspect identifié masculin qu'un suspect identifié féminin peuvent être impliqués lors d'un même fait, il est possible que la somme des colonnes «Hommes» et «Femmes» soit supérieure à la valeur de la colonne «Total...» (voir également la note méthodologique)

ZONE MONS - QUEVY

2025

FC Vol moyen de transport

Figure criminelle / Sexe	Nombre total de faits avec au moins 1 suspect identifié	Hommes	%	Femmes	%
Vol de voiture	6	6	100,0%		
Vol de vélomoteur	1	1	100,0%		
Vol de vélo	4	3	75,0%	1	25,0%
Total	PA	PA	PA	PA	PA

FC Cambriolage

Figure criminelle / Sexe	Nombre total de faits avec au moins 1 suspect identifié	Hommes	%	Femmes	%
Cambriolage dans habitation	3	3	100,0%		
Cambriolage ds entreprise ou commerce	3	2	66,7%	1	33,3%
Cambriolage ds service public ou bâtiment administ	1	1	100,0%		
Cambriolage dans bâtiment (total)	7	6	85,7%	1	14,3%
Total	PA	PA	PA	PA	PA

CRIMINALITE ENREGISTREE: SUSPECTS



FC Vol autre

Figure criminelle / Sexe	Nombre total de faits avec au moins 1 suspect identifié	Hommes	%	Femmes	%
Vol à main armée	3	3	100,0%		
Vol avec violence sans arme	7	7	100,0%		
Vol dans ou sur un véhicule	14	13	92,9%	1	7,1%
Vol d'armes et explosifs	1	1	100,0%		
Arrachage de sac à main	1	1	100,0%		
Vol à l'arraché	2	2	100,0%		
Vol à la tire	3	3	100,0%		
Vol à l'étalage	105	78	74,3%	33	31,4%
Vol par ruse	3	3	100,0%		
Vol de métaux	5	5	100,0%	1	20,0%
Vol sur les chantiers	1	1	100,0%		
Vol de cargaison	1	1	100,0%		
Total	PA	PA	PA	PA	PA

FC Autre

Figure criminelle / Sexe	Nombre total de faits avec au moins 1 suspect identifié	Hommes	%	Femmes	%
Violence contre les métiers d'intérêt général	4	3	75,0%	1	25,0%
Dégradation de voiture	13	12	92,3%	1	7,7%
Rixe au couteau	1			1	100,0%
Total	PA	PA	PA	PA	PA



PH Violence intrafamiliale (VIF)

Figure criminelle / Sexe	Nombre total de faits avec au moins 1 suspect identifié	Hommes	%	Femmes	%
VIF: physique, dans le couple	41	33	80,5%	17	41,5%
VIF: physique, envers des descendants	8	7	87,5%	2	25,0%
VIF: physique, envers d'autres membres	15	14	93,3%	2	13,3%
VIF: psychique, dans le couple	19	14	73,7%	5	26,3%
VIF: psychique, envers des descendants	6	5	83,3%	4	66,7%
VIF: psychique, envers d'autres membres	3	2	66,7%	1	33,3%
VIF: économique, dans le couple	11	9	81,8%	2	18,2%
VIF: économique, envers d'autres membres	1	1	100,0%		
Total	PA	PA	PA	PA	PA

PH Drogues

Figure criminelle / Sexe	Nombre total de faits avec au moins 1 suspect identifié	Hommes	%	Femmes	%
Vente de cocaïne	1			1	100,0%
Vente de drogues synthétiques	1	1	100,0%		
Total	PA	PA	PA	PA	PA



PH Violence dans l'espace public

Figure criminelle / Sexe	Nombre total de faits avec au moins 1 suspect identifié	Hommes	%	Femmes	%
Violence physique (transport public)	7	6	85,7%	1	14,3%
Violence physique (voie publique)	63	51	81,0%	16	25,4%
Violence physique (autre endroit public)	1	1	100,0%		
Violence physique (endroit accessible au public)	20	19	95,0%	2	10,0%
Violence sexuelle (voie publique)	3	3	100,0%	1	33,3%
Violence sexuelle (autre endroit public)	1	1	100,0%	1	100,0%
Violence sexuelle (endroit accessible au public)	2	2	100,0%		
Violence psychique (transport public)	2	1	50,0%	1	50,0%
Violence psychique (voie publique)	34	28	82,4%	7	20,6%
Violence psychique (autre endroit public)	4	2	50,0%	2	50,0%
Violence psychique (endroit accessible au public)	15	10	66,7%	5	33,3%
Vol à main armée (voie publique)	1	1	100,0%		
Vol avec violence sans arme (voie publique)	3	3	100,0%		
Vol avec violence sans arme (endr. acces. au pub.)	2	2	100,0%		
Total	PA	PA	PA	PA	PA

PH Autre

Figure criminelle / Sexe	Nombre total de faits avec au moins 1 suspect identifié	Hommes	%	Femmes	%
Cyberharcèlement	10	7	70,0%	3	30,0%
Fraude à l'identité	4	2	50,0%	2	50,0%
Total	PA	PA	PA	PA	PA



1.3. Nombre d'infractions selon l'âge des suspects identifiés (par catégorie principale)

Étant donné que, tant un suspect identifié mineur qu'un suspect identifié majeur peuvent être impliqués lors d'un même fait, il est possible que la somme des colonnes «Mineur» et «Majeur» soit supérieure à la valeur de la colonne «Total...» (voir également la note méthodologique)

ZONE MONS - QUEVY

2025

Catégorie principale / Âge	Nombre total de faits avec au moins 1 suspect identifié	Mineur	%	Majeur	%
Législation sur les étrangers	281	25	8,9%	258	91,8%
Drogues	227	17	7,5%	211	93,0%
Vol et extorsion	173	15	8,7%	160	92,5%
Infr. contre l'intégrité physique	166	14	8,4%	154	92,8%
Infr. contre la sécurité publique	79	1	1,3%	78	98,7%
Armes et explosifs	76	7	9,2%	69	90,8%
Registre de population	63			63	100,0%
Fraude	58	2	3,4%	56	96,6%
Environnement	49			49	100,0%
Infr. contre autres valeurs morales et sentiments	45	2	4,4%	43	95,6%
Dégradation de la propriété	35	1	2,9%	34	97,1%
Infr. contre l'autorité publique	29	2	6,9%	27	93,1%
Protection de la jeunesse	20	13	65,0%	7	35,0%
Infr. contre la foi publique	17	2	11,8%	16	94,1%
Criminalité informatique	11			11	100,0%
Code pénal social	8			8	100,0%
Infr. contre les mœurs	8			8	100,0%
Travail	8			8	100,0%
Ivresse et alcool	7			7	100,0%
Protection de la personne	4			4	100,0%
Infr. contre la famille	3			3	100,0%
Loi du football	3			3	100,0%
Infr. relative au statut juridique de l'enfant	2			2	100,0%
Santé publique	1			1	100,0%
Total	1.373	101	7,4%	1.280	93,2%



1.4. Nombre d'infractions selon l'âge des suspects identifiés (par figure criminelle)

Étant donné que, tant un suspect identifié mineur qu'un suspect identifié majeur peuvent être impliqués lors d'un même fait, il est possible que la somme des colonnes «Mineur» et «Majeur» soit supérieure à la valeur de la colonne «Total...»
(voir également la note méthodologique)

ZONE MONS - QUEVY

2025

FC Vol moyen de transport

Figure criminelle / Âge	Nombre total de faits avec au moins 1 suspect identifié	Mineur	%	Majeur	%
Vol de voiture	6	1	16,7%	6	100,0%
Vol de vélomoteur	1	1	100,0%		
Vol de vélo	4			4	100,0%
Total	PA	PA	PA	PA	PA

FC Cambriolage

Figure criminelle / Âge	Nombre total de faits avec au moins 1 suspect identifié	Mineur	%	Majeur	%
Cambriolage dans habitation	3			3	100,0%
Cambriolage ds entreprise ou commerce	3	1	33,3%	2	66,7%
Cambriolage ds service public ou bâtiment administ	1			1	100,0%
Cambriolage dans bâtiment (total)	7	1	14,3%	6	85,7%
Total	PA	PA	PA	PA	PA



FC Vol autre

Figure criminelle / Âge	Nombre total de faits avec au moins 1 suspect identifié	Mineur	%	Majeur	%
Vol à main armée	3			3	100,0%
Vol avec violence sans arme	7	1	14,3%	6	85,7%
Vol dans ou sur un véhicule	14	2	14,3%	12	85,7%
Vol d'armes et explosifs	1			1	100,0%
Arrachage de sac à main	1			1	100,0%
Vol à l'arraché	2			2	100,0%
Vol à la tire	3			3	100,0%
Vol à l'étagère	105	8	7,6%	97	92,4%
Vol par ruse	3			3	100,0%
Vol de métaux	5	1	20,0%	5	100,0%
Vol sur les chantiers	1			1	100,0%
Vol de cargaison	1			1	100,0%
Total	PA	PA	PA	PA	PA

FC Autre

Figure criminelle / Âge	Nombre total de faits avec au moins 1 suspect identifié	Mineur	%	Majeur	%
Violence contre les métiers d'intérêt général	4	1	25,0%	3	75,0%
Dégradation de voiture	13			13	100,0%
Rixe au couteau	1			1	100,0%
Total	PA	PA	PA	PA	PA



PH Violence intrafamiliale (VIF)

Figure criminelle / Âge	Nombre total de faits avec au moins 1 suspect identifié	Mineur	%	Majeur	%
VIF: physique, dans le couple	41	1	2,4%	40	97,6%
VIF: physique, envers des descendants	8	1	12,5%	8	100,0%
VIF: physique, envers d'autres membres	15	2	13,3%	14	93,3%
VIF: psychique, dans le couple	19	1	5,3%	18	94,7%
VIF: psychique, envers des descendants	6			6	100,0%
VIF: psychique, envers d'autres membres	3			3	100,0%
VIF: économique, dans le couple	11			11	100,0%
VIF: économique, envers d'autres membres	1			1	100,0%
Total	PA	PA	PA	PA	PA

PH Drogues

Figure criminelle / Âge	Nombre total de faits avec au moins 1 suspect identifié	Majeur	%
Vente de cocaïne	1	1	100,0%
Vente de drogues synthétiques	1	1	100,0%
Total	PA	PA	PA



PH Violence dans l'espace public

Figure criminelle / Âge	Nombre total de faits avec au moins 1 suspect identifié	Mineur	%	Majeur	%
Violence physique (transport public)	7	1	14,3%	6	85,7%
Violence physique (voie publique)	63	6	9,5%	58	92,1%
Violence physique (autre endroit public)	1			1	100,0%
Violence physique (endroit accessible au public)	20	1	5,0%	19	95,0%
Violence sexuelle (voie publique)	3			3	100,0%
Violence sexuelle (autre endroit public)	1			1	100,0%
Violence sexuelle (endroit accessible au public)	2			2	100,0%
Violence psychique (transport public)	2			2	100,0%
Violence psychique (voie publique)	34	2	5,9%	32	94,1%
Violence psychique (autre endroit public)	4			4	100,0%
Violence psychique (endroit accessible au public)	15	4	26,7%	11	73,3%
Vol à main armée (voie publique)	1			1	100,0%
Vol avec violence sans arme (voie publique)	3			3	100,0%
Vol avec violence sans arme (endr. acces. au pub.)	2			2	100,0%
Total	PA	PA	PA	PA	PA

PH Autre

Figure criminelle / Âge	Nombre total de faits avec au moins 1 suspect identifié	Mineur	%	Majeur	%
Cyberharcèlement	10	1	10,0%	9	90,0%
Fraude à l'identité	4			4	100,0%
Total	PA	PA	PA	PA	PA



Partie 2: Niveau SUSPECTS-FAIT (comptage du nombre de combinaisons suspect-fait)

2.1. Nombre de suspects-fait selon le sexe des suspects identifiés (TOP 5 des catégories principales)

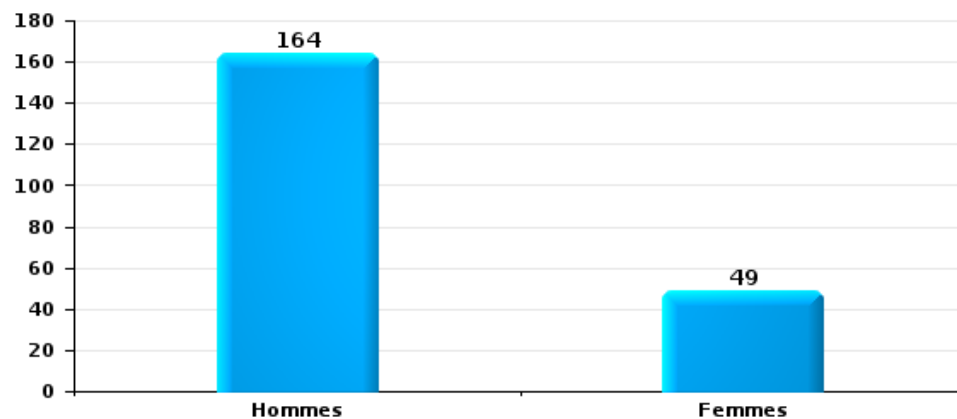
Lorsqu'un même suspect a commis plusieurs faits durant la période considérée, il est aussi comptabilisé plusieurs fois (voir également la note méthodologique)

ZONE MONS - QUEVY

2025

Vol et extorsion

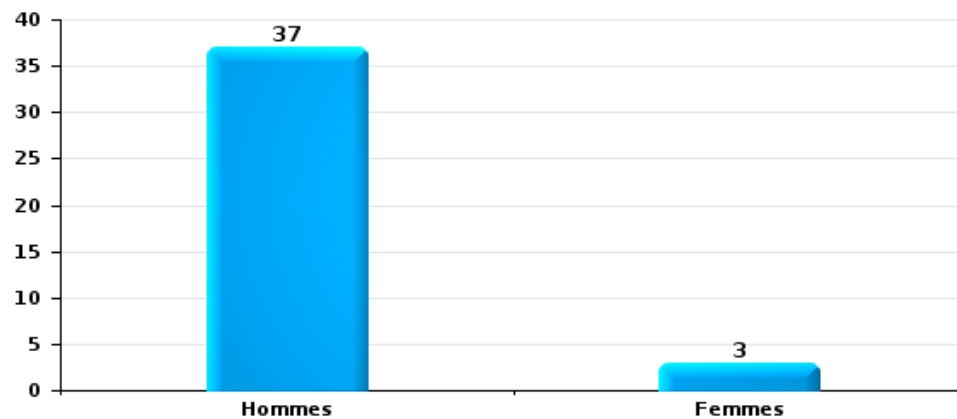
Nombre de suspects-fait selon le sexe





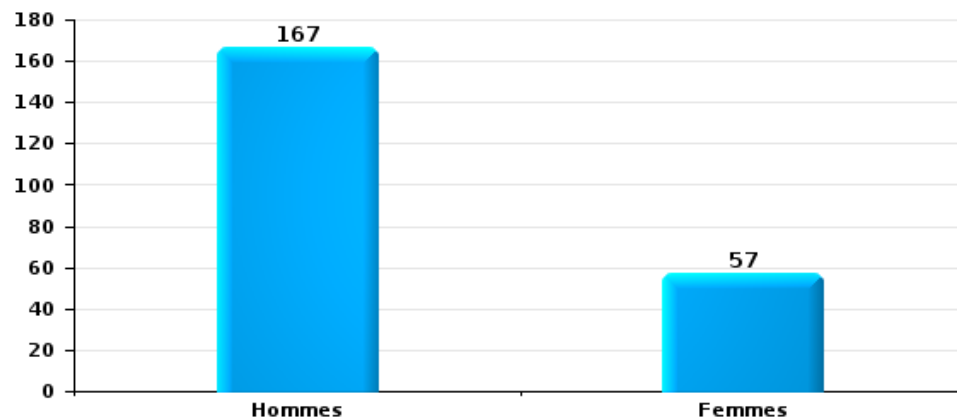
Dégradation de la propriété

Nombre de suspects-fait selon le sexe



Infr. contre l'intégrité physique

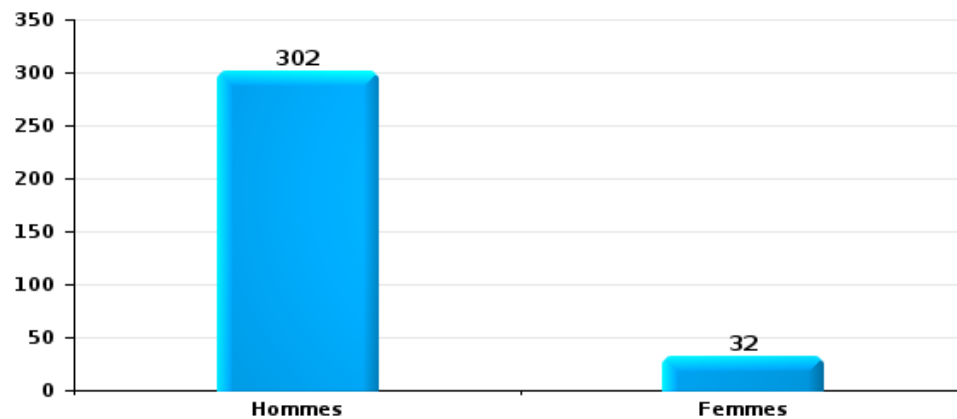
Nombre de suspects-fait selon le sexe





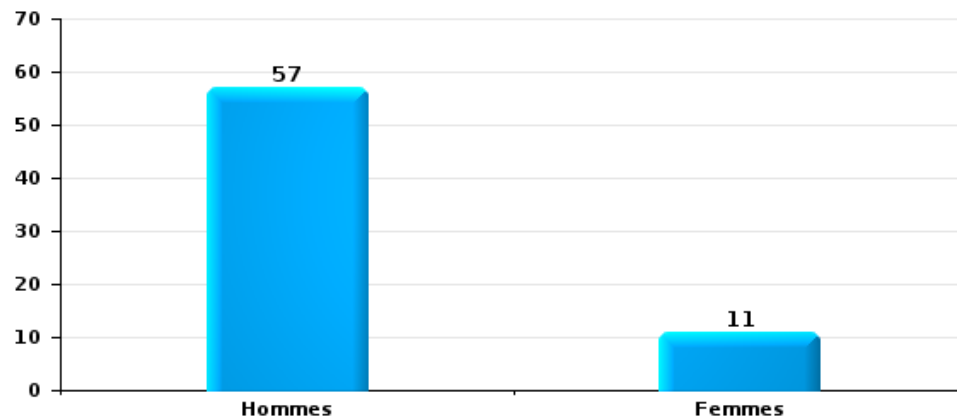
Drogues

Nombre de suspects-fait selon le sexe



Fraude

Nombre de suspects-fait selon le sexe





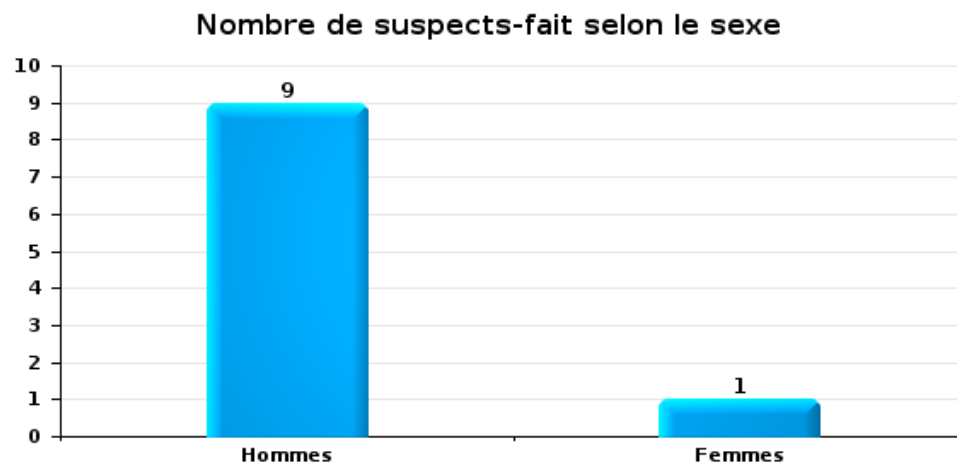
2.2. Nombre de suspects-fait selon le sexe des suspects identifiés (TOP 5 des figures criminelles)

Lorsqu'un même suspect a commis plusieurs faits durant la période considérée, il est aussi comptabilisé plusieurs fois (voir également la note méthodologique)

ZONE MONS - QUEVY

2025

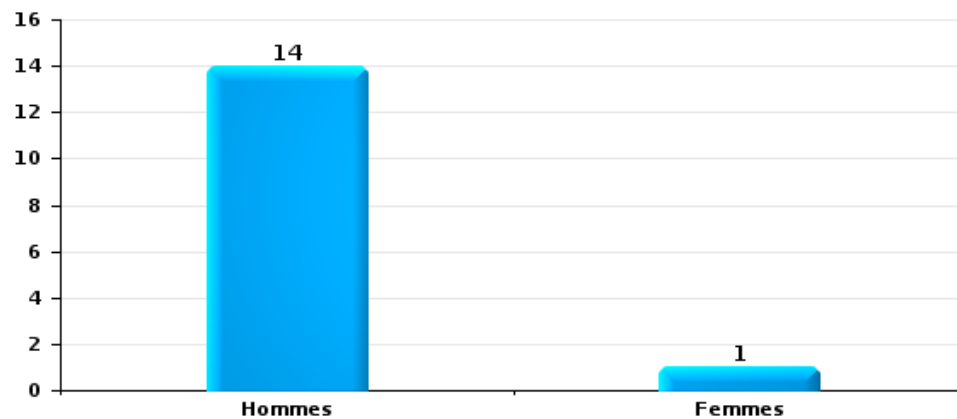
Cambriolage dans bâtiment (total)





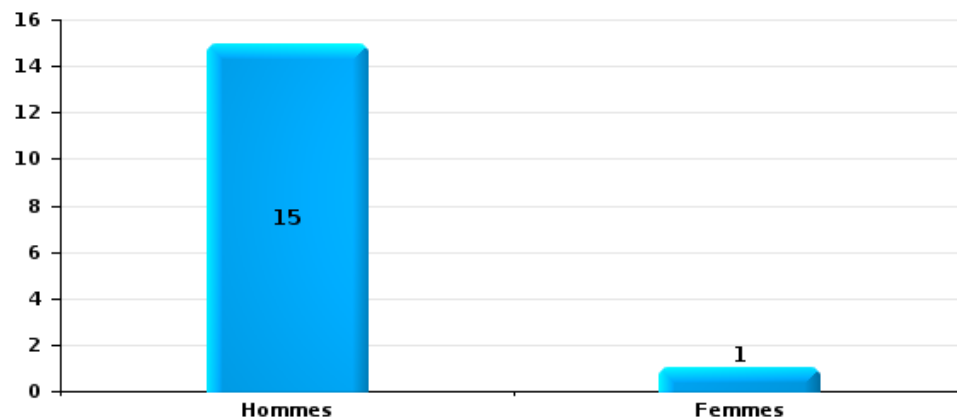
Vol dans ou sur un véhicule

Nombre de suspects-fait selon le sexe



Dégradation de voiture

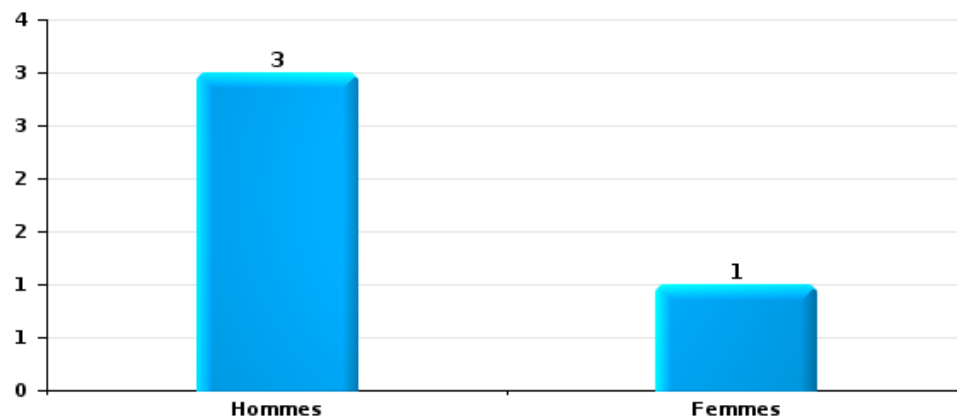
Nombre de suspects-fait selon le sexe





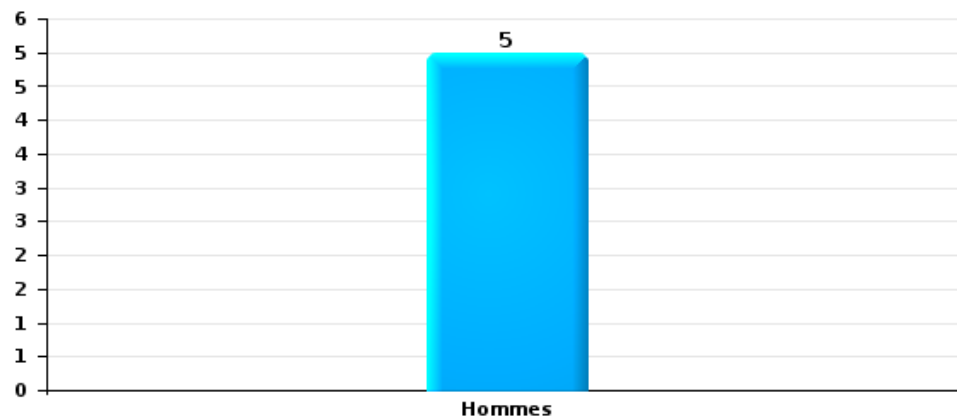
Vol de vélo

Nombre de suspects-fait selon le sexe



Vol à la tire

Nombre de suspects-fait selon le sexe





2.3. Nombre de suspects-fait selon l'âge des suspects identifiés (TOP 5 des catégories principales)

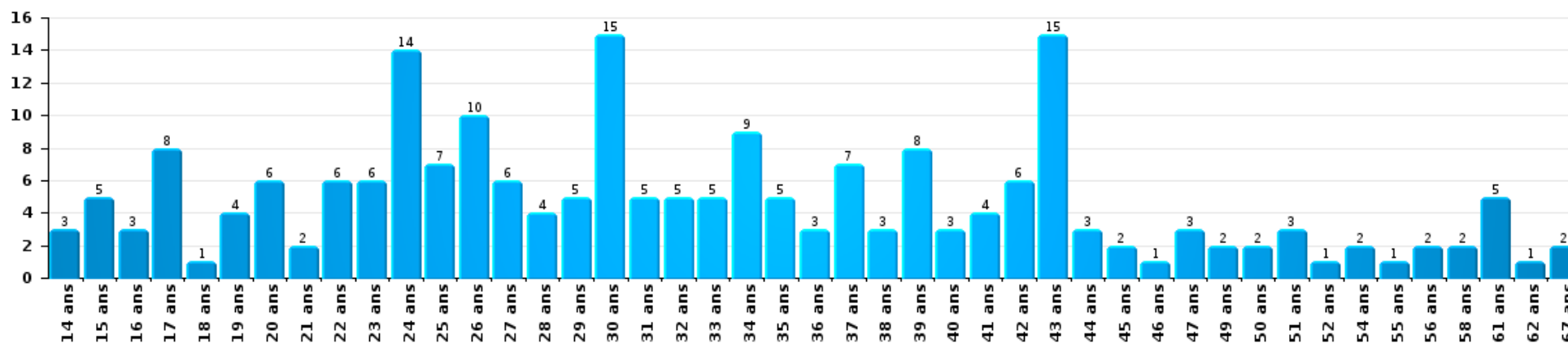
1) Lorsqu'un même suspect a commis plusieurs faits durant la période considérée, il est aussi comptabilisé plusieurs fois, qu'il ait le même âge ou non – 2) Les suspects au-dessous de 14 ans et à partir de 90 ans ne sont pas repris dans le tableau (voir également la note méthodologique)

ZONE MONS - QUEVY

2025

Vol et extorsion

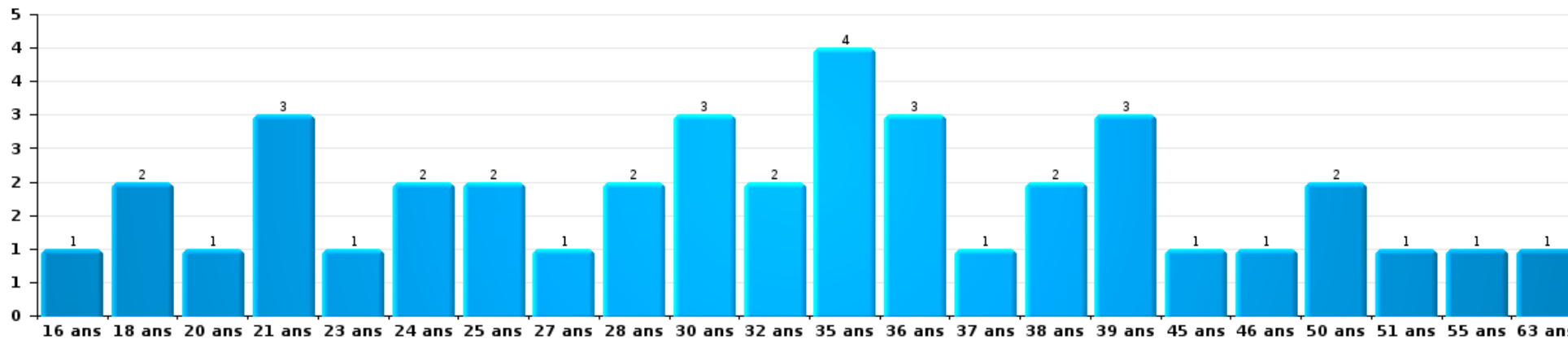
Nombre de suspects-fait par âge (chronologique)





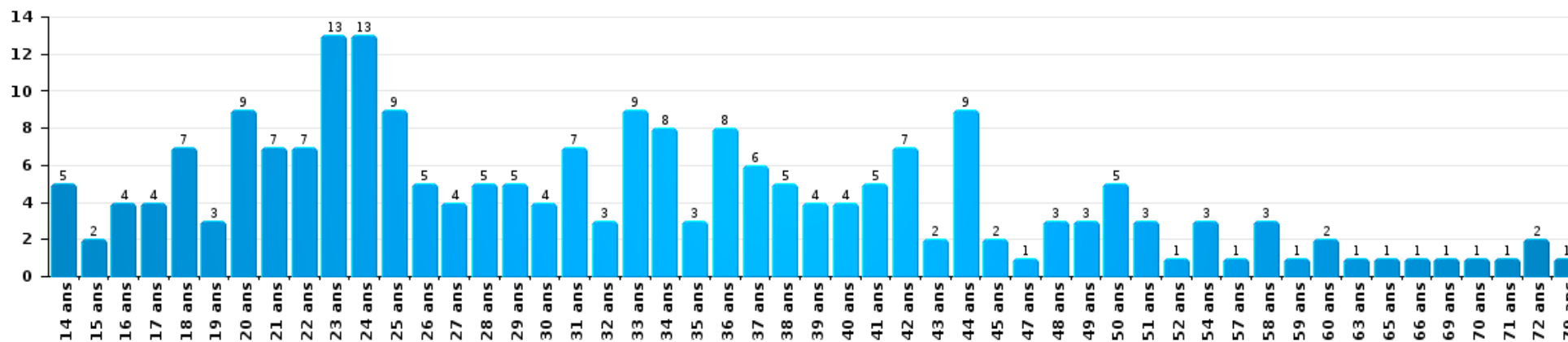
Dégradation de la propriété

Nombre de suspects-fait par âge (chronologique)



Infr. contre l'intégrité physique

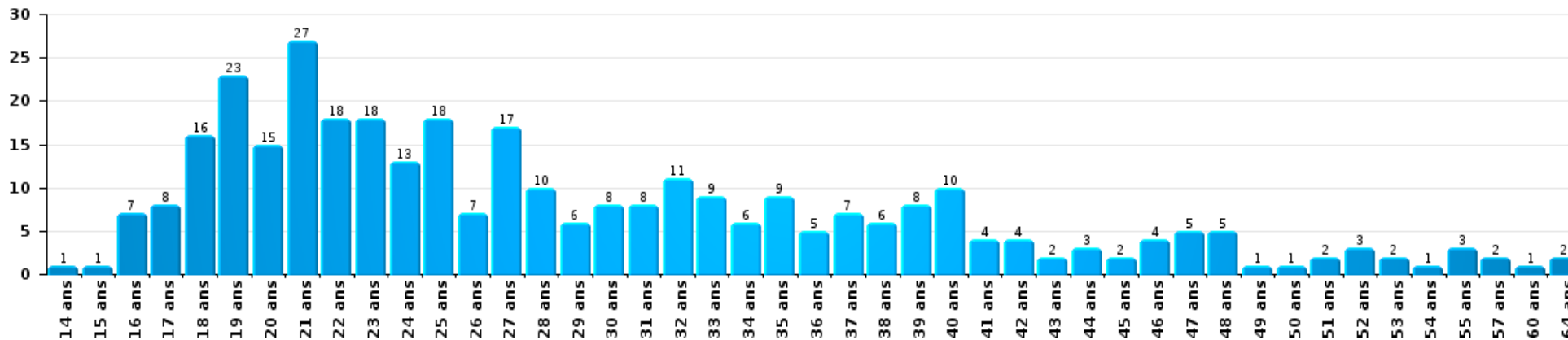
Nombre de suspects-fait par âge (chronologique)





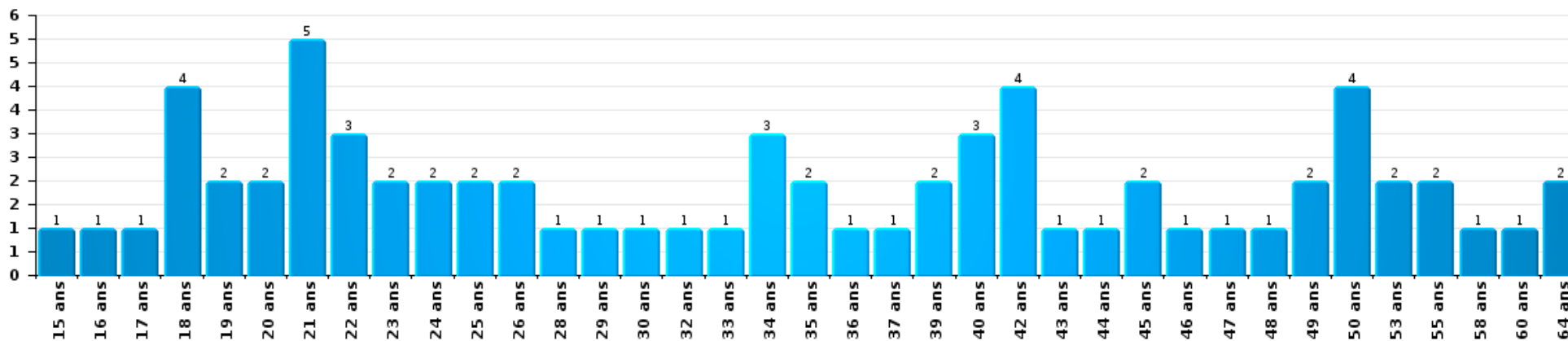
Drogues

Nombre de suspects-fait par âge (chronologique)



Fraude

Nombre de suspects-fait par âge (chronologique)





2.4. Nombre de suspects-fait selon l'âge des suspects identifiés (TOP 5 des figures criminelles)

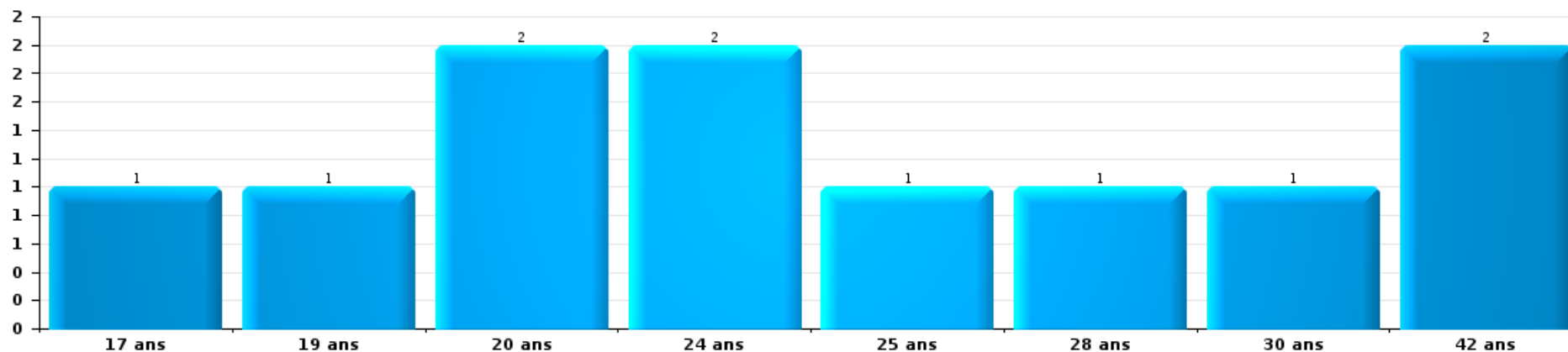
1) Lorsqu'un même suspect a commis plusieurs faits durant la période considérée, il est aussi comptabilisé plusieurs fois, qu'il ait le même âge ou non - 2) Les suspects au-dessous de 14 ans et à partir de 90 ans ne sont pas repris dans le tableau (voir également la note méthodologique)

ZONE MONS - QUEVY

2025

Cambrassage dans bâtiment (total)

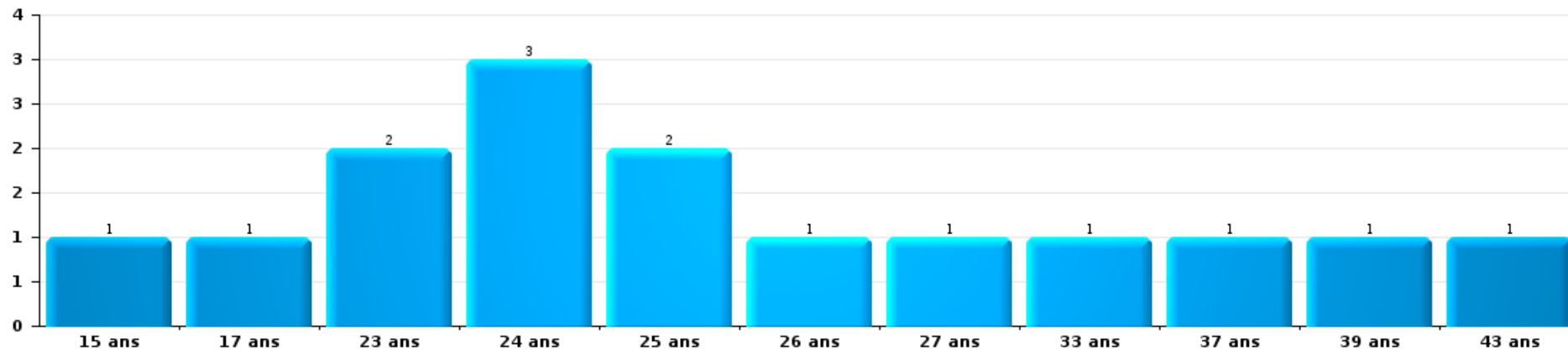
Nombre de suspects-fait par âge (chronologique)





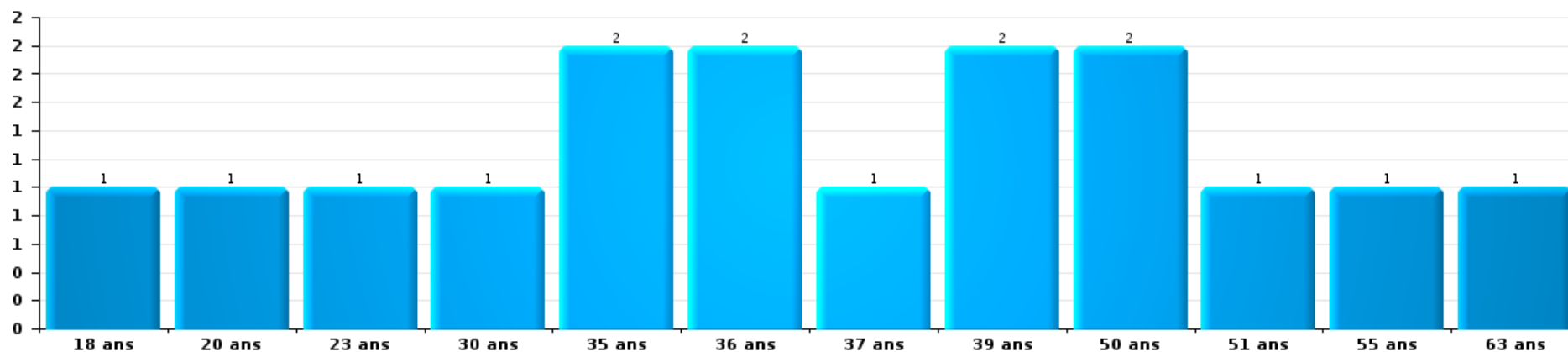
Vol dans ou sur un véhicule

Nombre de suspects-fait par âge (chronologique)



Dégradation de voiture

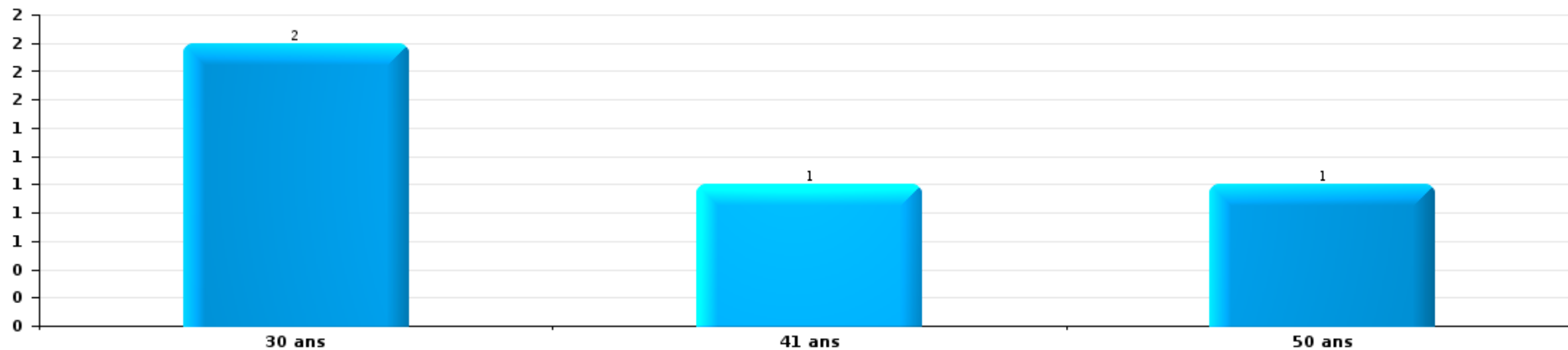
Nombre de suspects-fait par âge (chronologique)





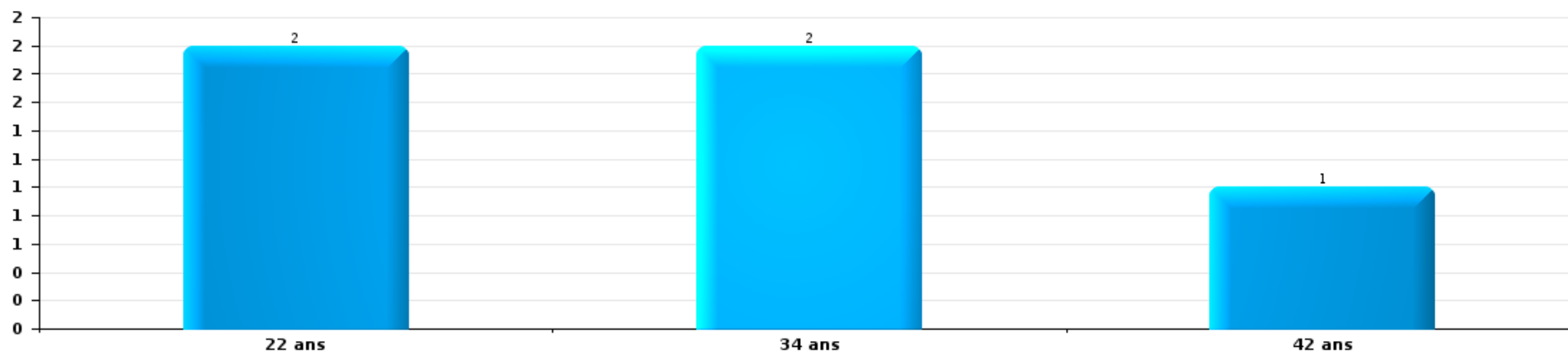
Vol de vélo

Nombre de suspects-fait par âge (chronologique)



Vol à la tire

Nombre de suspects-fait par âge (chronologique)



STATISTIQUES POLICIERES DE CRIMINALITE

LIEU DE PERPETRATION: ZONE DE POLICE

ZONE MONS - QUEVY

***ANNEXE I: DETAIL PAR CATEGORIE DE DELIT
CODE PENAL***



ZONE MONS - QUEVY

Infraction Code pénal

Infr. contre l'intégrité physique

			2000	2015	2016	2017	2018	2019	2020	2021	2022	2023	2024	2025
Assassinat	Empoisonnement (assassinat)	Tent.			1								1	
	Autres	Acc.	1	1			1	1						
		Tent.		3	1	4	1			5		1	1	1
	Sous-total			1	4	2	4	2	1	5		1	1	2
Meurtre	Parricide (meurtre)	Acc.								2				
	Empoisonnement (meurtre)	Acc.	1											
		Tent.			1		1			1				
	Meurtre pour faciliter le vol	Acc.								1				
		Tent.					1			1				
	Non spécifié	Acc.	3	1					1					
		Tent.	1											1
	Autres	Acc.			1	4	3	4	4	2	2	2	1	3
Tent.		4		16	11	8	11	14	12	8	13	18	23	2
Sous-total			9	17	13	12	16	19	17	12	15	19	27	3
Torture et maltraitance	Torture	Acc.							1	1	3		1	
	Traitement inhumain	Acc.		5		1		1	3	1	3	1	3	
		Acc.		11	4		1	1	1	2	2	1	5	1
	Traitement dégradant	Acc.												
Sous-total				16	4	1	1	2	5	4	8	2	9	1
Coups et/ou blessures vol. en sphère familiale	Entre partenaires ou ex-partenaires	Acc.	94	309	246	254	245	275	256	241	223	236	242	120
	Lors d'un différend familial en général	Acc.	99											
	Par les parents envers un mineur	Acc.	10	39	30	22	35	44	27	39	32	29	27	8
		Tent.	2											
	Par les parents envers personne vulnérable	Acc.		1		1			1			2	1	
	Envers les parents	Acc.	5	23	18	31	27	30	27	20	24	19	19	10
	Envers d'autres ascendants directs ou collatéraux	Acc.	2	9	10	9	7	4	6	6	12	7	3	4
Sous-total			212	381	304	317	314	353	317	306	291	293	292	142



Infr. contre l'intégrité physique

			2000	2015	2016	2017	2018	2019	2020	2021	2022	2023	2024	2025
Coups et/ou blessures vol. hors sphère familiale	Bagarres (=coups réciproques)	Acc.	40	178	134	117	162	195	171	185	225	240	200	120
	Coups envers fonctionnaire de police	Acc.	6	3	5	3	2	1	1	1	8	3	2	1
	Envers un mineur par une pers. ayant autorité	Acc.	9	20	17	14	20	15	18	9	8	13	13	6
	Envers un mineur qualité de l'auteur inconnue	Acc.	14	29	20	29	32	37	31	20	21	22	24	17
		Tent.	1											1
	Envers pers. vulnérable par pers. ayant autorité	Acc.	1					1	2	1		2	1	1
	Envers pers. vulnérable (qualité auteur inconnue)	Acc.	1	1		7	4	4	3	1	3	4	7	4
	Envers un mineur par cohabitant sans rel. Autorité	Acc.							1	10	11	7	8	4
	Envers un arbitre de manifestation sportive	Acc.		1			1							
	Coups envers personnel transport public	Acc.			1	3	2	4	4	3				4
	Coups envers personnel autre service public	Acc.			5	2	1	4	1	3	1	4		2
	Coups envers profession médicale	Acc.		3	6	2	1	3	3		3		1	2
	Coups envers personnel institut d'enseignement	Acc.		8	8	6	5	5	2	6	6	8	3	3
	Coups envers gardien de prison/corps sécurité	Acc.		3	4	5	2	1	3	1	1	2	2	1
	Non spécifié	Acc.	516	576	518	508	577	521	411	373	474	465	482	249
	Tent.	4									1			
	Sous-total		592	822	718	696	809	791	651	613	761	771	748	411
Abstention coupable	Acc.			5	3	2	3	3	3	6	2	1	2	2
	Sous-total			5	3	2	3	3	3	6	2	1	2	2
Autres infr. volontaires. c/ l'intégrité phys.	Privation de soins à enfant ou personne vulnérable	Acc.	2	3		1	3	1		2				
	Délaissement d'enfant ou personne vulnérable	Acc.	1	2	1	2	6	1		1	4	4	3	
	Abandon d'enfant dans le besoin	Acc.				2						1		
	Administration substances nuisibles	Acc.		3	1	3	3	6	2	2	16	1	3	1
		Tent.							2		2			
	Empoisonnement de denrées	Acc.				1	1		2		2		2	
		Tent.					1			1				1
	Entrave méchante à la circulation	Acc.	4	26	28	24	42	30	23	24	27	34	31	17
	Tent.		1			1		1						
Voies de faits et violences légères	Acc.	35	24	14	29	22	32	22	21	25	27	25	18	
	Sous-total		42	59	44	62	79	70	52	51	76	67	65	36
Infr. involontaires contre l'intégrité physique	Homicides involontaires	Acc.							1					1
	Coups et/ou blessures involontaires	Acc.	33	8	4	8	5	11	7	11	10	7	12	3
	Abstention d'entretien enfant/personne vulnérable	Acc.	1							1		1		
	Morsure de chien	Acc.	3	8	12	9	12	16	14	7	13	11	12	4
	Non spécifié	Acc.					1	1						



Infr. contre l'intégrité physique

		2000	2015	2016	2017	2018	2019	2020	2021	2022	2023	2024	2025
	Sous-total	37	16	16	17	18	28	22	19	23	19	24	8
	Total	893	1.320	1.104	1.111	1.242	1.267	1.072	1.011	1.177	1.173	1.169	603



Infr. contre la liberté individuelle

			2000	2015	2016	2017	2018	2019	2020	2021	2022	2023	2024	2025
Prise d'otages	Acc.		1		1								1	1
	Tent.								1					
	Sous-total		1		1				1				1	1
Enlèvement de mineur ou personne vulnérable	Enlèvement parental	Acc.		1	4	3	1	1	6	1	1	2	4	
		Tent.			1									
	Autre enlèvement	Acc.	7	1		1	1	2	2	5	2	2		
		Tent.				3	5	6	1	4	3	1		
	Sous-total		7	2	4	8	7	9	9	10	6	5	4	1
	Détenion par un particulier	Acc.		3	17	19	13	10	11	9	15	10	14	9
Tent.										2		1		
Sous-total			3	17	19	13	10	11	9	17	10	15	9	1
Total			11	19	24	21	17	20	19	27	16	20	14	3



Infr. contre les mœurs

			2000	2015	2016	2017	2018	2019	2020	2021	2022	2023	2024	2025
Viol ayant causé la mort	Victime majeure	Acc.					1							
		Sous-total				1								
Viol n'ayant pas causé la mort	Victime < 10a	Acc.	6	3	3	9	6	2	2	15	6			
		Tent.												
	Victime 10a - 14a	Acc.	3	4	3	12	5	7	5	9	2			
		Tent.				2				1				
	Victime 14a - 16a	Acc.	3	3	7	6	7	8	5	7	3			
		Tent.	1	1										
	Victime 16a - 18a	Acc.	2	2		3	2	5	8	6	1			
		Tent.												
	Victime majeure	Acc.	11	23	30	27	31	31	25	34	17			
		Tent.		3	3	4	7	3	1	1	1			
Victime âge inconnu	Acc.			1		1			1					
	Tent.	1												
Sous-total			27	39	47	61	61	56	46	74	30			
Viol avec conséquence inconnue		Acc.	4	1	1			1		2	2			
		Sous-total	4	1	1			1		2	2			
Viol n'ayant pas causé la mort (nvCPS)	Victime < 16a	Acc.								3	19	17	24	
		Tent.										2		
	Victime 16a - 18a	Acc.								1	4	2	7	
		Tent.											1	
	Victime majeure	Acc.							2	3	22	36	37	
		Tent.									1	3		
Sous-total								2	7	46	60	69		
Attentat à la pudeur avec violence / menace	Victime < 16a	Acc.	1	2	1	9	12	8	8	8	2			
		Tent.									1			
	Victime 16a - 18a	Acc.	3	5	1			3	1		1			
		Tent.												
	Victime majeure	Acc.	8	8	14	11	16	18	13	14	3			
		Tent.					1			2				
Sous-total			12	15	16	20	29	29	22	24	7			
Attentat à la pudeur sans violence / menace	Victime < 16a	Acc.	10	18	21	13	20	18	10	11	7	1		
		Tent.				1								
	Victime 16a - 18a	Acc.	1	3	2	2	1	4	1	1	3			
		Tent.				1								
	Victime âge inconnu	Acc.	3	2	3		1	3	4	5	1			
		Tent.												
Sous-total			14	23	26	17	22	25	15	17	11	1		



Infr. contre les mœurs

			2000	2015	2016	2017	2018	2019	2020	2021	2022	2023	2024	2025
Attentat à la pudeur non spécifié	Acc.		4			1	1	1						
	Sous-total		4			1	1	1						
Atteinte intégrité sexuelle sans mort (nvCPS)	Victime < 16a	Acc.							1	1	12	32	32	13
		Tent.											1	
	Victime 16a - 18a	Acc.									2	4	8	1
		Tent.												
Victime majeure	Acc.							1		13	28	29	11	
	Tent.										1	1		
	Sous-total							2	1	27	65	71	25	
Atteinte intégrité sex.-indéterminé (nvCPS)	Acc.												1	
	Sous-total												1	
Pornographie enfantine	Détention	Acc.	1	2		1		3	3	3	2			
	Distribution	Acc.	1	13	4	19	14	20	18	25	1			
	Accès pornographie enfantine via technologie	Acc.				2	2	2		2				
	Non spécifié	Acc.		2	2		1				1			
	Sous-total		2	17	6	22	17	25	21	30	4			
Pornographie	Acc.			1							1			
	Sous-total			1							1			
Incitation à la débauche	Victime mineure	Acc.	1	1	3	2	2	1	4					
	Victime majeure	Acc.		1				1						
	Publicité par ICT pour débauche	Acc.		1					1					
	Autre publicité pour débauche	Acc.	2	1				2						
	Non spécifié	Acc.	56											
	Sous-total		59	4	3	2	2	4	5					
Exploitation de la débauche d'autrui	Victime mineure	Acc.	1					1						
	Victime majeure	Acc.		1		1	4	3	4	1	1			
	Age victime non spécifié	Acc.		4	5	1		1	1					
	Age victime inconnu	Acc.	4				1							
	Sous-total		5	5	5	2	5	5	5	1	1			



Infr. contre les mœurs

			2000	2015	2016	2017	2018	2019	2020	2021	2022	2023	2024	2025	
Outrage public aux bonnes mœurs	Actions (exhibitionnisme, etc.)	Acc.	8	17	22	19	17	22	14	14	23				
	Ecrits, images, objets	Acc.	12	2	6	10	5	3	1	3	3				
		Tent.	2												
	Obscénités en public	Acc.		1											
	Exhibitionnisme (nvCPS)	Acc.											13	13	7
	Contenu pornographique extrême ou violent (nvCPS)	Acc.											5	1	
	Non spécifié	Acc.	3			1					2		1		
	Sous-total		25	20	28	30	22	25	15	17	28	18	15	7	
Voyeurisme	Observation/enregistrement de nudité ou intimité	Acc.		1	1	1	3	5	5	2	3				
	Diffusion enregistrement nudité ou intimité	Acc.				7	3	7	8	17	5				
	Non spécifié	Acc.							1						
	Sous-total			1	1	8	6	12	14	19	8				
Voyeurisme direct (nvCPS)	Victime < 16a	Acc.									1	1			
	Victime majeure	Acc.									1	5			
	Sous-total										2	6			
Voyeurisme via moyen technique ou autre (nvCPS)	Victime < 16a	Acc.										1			
	Victime 16a - 18a	Acc.											2	1	
	Tent.													1	
	Victime majeure	Acc.							6	4	13	7			
	Sous-total								6	4	14	9		2	
Diffusion de contenu à caractère sexuel (nvCPS)	Victime < 16a	Acc.									2	2	2		
	Victime 16a - 18a	Acc.										1	1		
	Victime majeure	Acc.										2	3	2	
	Sous-total										2	5	6	2	
Diffusion contenu sex. but méchant/lucrat. (nvCPS)	Victime < 16a	Acc.									1	5	1		
	Tent.											1			
	Victime 16a - 18a	Acc.									1	1	1		
	Acc.										3	6	3	3	
	Tent.												1		
	Sous-total										5	13	6	3	
Diffusion contenu caract. sex.-indéterminé (nvCPS)	Acc.											1			
	Sous-total											1			
Avortement sans permission de la femme	Non spécifié	Acc.			1										
	Sous-total			1											

FPF/DGR/DR/BIPOL - Statistiques policières de criminalité (date de clôture: 31/10/2025)
 Les données pour les années 2001 jusqu'à 2014 ne sont plus publiées mais restent disponibles sur demande auprès du service BIPOL.
 Les données pour 2025 ne concernent que le 1er semestre.



Infr. contre les mœurs

			2000	2015	2016	2017	2018	2019	2020	2021	2022	2023	2024	2025
Grooming (contact par ICT avec mineur < 16 ans)	Acc.						1	2	2	1				
	Sous-total						1	2	2	1				
Grooming offline - sans ICT (nvCPS)	Victime < 16a	Acc.										1		
	Victime 16a - 18a	Acc.												1
	Sous-total											1		1
Grooming online - avec ICT (nvCPS)	Victime < 16a	Acc.												2
	Victime 16a - 18a	Acc.										1		
	Sous-total											1	2	
Exploitation sexuelle mineurs-prostitution (nvCPS)	Incitation à la débauche/prostit. (nvCPS)	Acc.									1	5	1	2
	Recrutement aux fins de débauche/prostit. (nvCPS)	Acc.											1	
	Sous-total										1	5	2	2
Images d'abus sexuels de mineurs (nvCPS)	Production/diffusion images abus sexuels (nvCPS)	Acc.									9	5	17	6
	Détention/acquisition images abus sexuels (nvCPS)	Acc.									1	3	2	5
	Accès à images abus sexuels de mineurs (nvCPS)	Acc.										2		
	Images abus sexuels de mineurs-indéterminé (nvCPS)	Acc.						1						
	Sous-total							1			10	10	19	11
Abus de la prostitution - personne majeure (nvCPS)	Acc.										1	4	4	1
	Sous-total										1	4	4	1
Total			152	126	134	163	167	186	149	199	190	204	204	86

FPF/DGR/DRI/BIPOL - Statistiques policières de criminalité (date de clôture: 31/10/2025)
 Les données pour les années 2001 jusqu'à 2014 ne sont plus publiées mais restent disponibles sur demande auprès du service BIPOL.
 Les données pour 2025 ne concernent que le 1er semestre.



Infr. contre autres valeurs morales et sentiments

			2000	2015	2016	2017	2018	2019	2020	2021	2022	2023	2024	2025
Harcèlement	Harcèlement par téléphone (OLD)	Acc.	12											
		Acc.	3	274	280	245	308	365	349	304	320	321	377	192
	Sous-total	15	274	280	245	308	365	349	304	320	321	377	192	
Violation de sépulture		Acc.	1			1		1						
		Sous-total	1			1		1						
Violation du secret professionnel		Acc.		1	3	4	2		5	2	2			1
		Sous-total		1	3	4	2		5	2	2			1
Atteinte à l'honneur	Calomnie et diffamation	Acc.	26	56	51	64	69	77	77	46	55	51	93	33
	Déclaration calomnieuse	Acc.	2	2	1	3	2	3	2	3	2	7	5	2
	Imputation calomnieuse	Acc.		1		2	1		2	2	2	3	2	
	Divulgation méchante	Acc.	1	3			1		2		1	2	1	1
	Injures (Délit)	Acc.	6	45	54	34	30	28	35	36	22	27	32	23
	Non spécifié	Acc.		1		1		1						
	Sous-total	35	108	106	104	103	109	118	87	82	90	133	59	
Vie privée	Intrusion de nuit	Acc.					1							
	Violation de domicile par un particulier	Acc.	34	39	33	30	24	32	27	21	21	22	29	6
		Tent.			1				2		1		3	1
	Violation du secret des lettres	Acc.	1	2	4	3	7	1	4			6	4	
	Sous-total	35	41	38	33	32	33	33	21	22	28	36	7	
Tapage nocturne		Acc.	5	22	2	7	7	3	8	9	6	9	19	12
		Sous-total	5	22	2	7	7	3	8	9	6	9	19	12
Violation de communication par particulier		Acc.									1		5	
		Sous-total									1		5	
Abus faiblesses de personnes		Acc.		3	3	6	4	4	5	4	3	8	10	2
		Sous-total		3	3	6	4	4	5	4	3	8	10	2
Vie privée mineur: publication débats Justice		Acc.						1						
		Sous-total						1						
Vie privée moeurs: publication identité victime		Acc.							1		1		1	
		Sous-total							1		1		1	
Cyberlokkng (leurre de mineur par ICT)		Acc.					1						1	
		Sous-total					1						1	

FPF/DGR/DRI/BIPOL - Statistiques policières de criminalité (date de clôture: 31/10/2025)
 Les données pour les années 2001 jusqu'à 2014 ne sont plus publiées mais restent disponibles sur demande auprès du service BIPOL.
 Les données pour 2025 ne concernent que le 1er semestre.



Infr. contre autres valeurs morales et sentiments

			2000	2015	2016	2017	2018	2019	2020	2021	2022	2023	2024	2025
Occupation bien d'autrui (squatter)	Pénétrer / occuper / séjourner (bien non habité)	Acc.				1				2		5	9	3
	Pénétrer / occuper / séjourner (bien habité)	Acc.									1	3		
		Sous-total				1				2	1	8	9	3
		Total	91	449	432	401	457	516	519	429	438	464	591	276



Infr. relative au statut juridique de l'enfant

			2000	2015	2016	2017	2018	2019	2020	2021	2022	2023	2024	2025
Non-représentation d'enfants	Par les parents	Acc.	25	38	19	34	49	36	43	33	23	41	34	6
	Par une personne qui en a la charge	Acc.		4	1	3	3	4		3			3	
		Sous-total	25	42	20	37	52	40	43	36	23	41	37	6
Non spécifié		Acc.		3	5	1				3	4	1		
		Sous-total		3	5	1				3	4	1		
		Total	25	45	25	38	52	40	43	39	27	42	37	6



Vol et extorsion

			2000	2015	2016	2017	2018	2019	2020	2021	2022	2023	2024	2025
Vol avec circ. aggr.	Avec violence	Acc.	217	147	124	137	99	146	46	45	60	52	76	33
		Tent.	33	12	13	10	17	15	5	8	2	8	6	3
	Sans violence	Acc.	2.522	2.507	2.295	1.793	1.486	1.406	854	669	760	860	926	406
		Tent.	915	912	890	661	570	561	408	309	274	296	308	151
	Sous-total		3.687	3.578	3.322	2.601	2.172	2.128	1.313	1.031	1.096	1.216	1.316	593
Vol sans circ. aggr.	Avec violence	Acc.	100	166	161	163	121	126	68	70	78	93	78	42
		Tent.	12	14	8	11	13	4	5	1	4	8	5	4
	Sans violence, Vol à la tire	Acc.	200	311	278	202	194	303	119	147	267	238	257	174
		Tent.			1	1	1	4	1				1	
	Sans violence, Vol d'usage	Acc.	3	41	6	4	5	7	4	6	3	1	4	1
		Tent.												
	Sans violence, Vol domestique	Acc.	12	29	37	39	28	39	17	29	22	24	29	11
		Tent.			2		1	1						
	Sans violence	Acc.	2.536	2.435	2.185	1.777	1.810	1.893	1.235	1.099	1.254	1.215	1.370	749
		Tent.	40	48	42	37	36	30	28	21	17	23	32	16
Sous-total		2.903	3.044	2.720	2.234	2.209	2.407	1.477	1.373	1.645	1.602	1.776	997	
Vol non spécifié	Acc.	1.316	31	27	28	23	28	20	10	23	12	10	8	
		348												
	Sous-total	1.664	31	27	28	23	28	20	10	23	12	10	8	
Extorsion	Acc.	28	35	31	37	32	32	21	17	21	17	27	11	
		10	17	33	15	21	25	15	11	17	16	20	16	
	Sous-total	38	52	64	52	53	57	36	28	38	33	47	27	
Maraudage	Acc.	1												
	Sous-total	1												
Total		8.293	6.705	6.133	4.915	4.457	4.620	2.846	2.442	2.802	2.863	3.149	1.625	

FPF/DGR/DR1/BIPOL - Statistiques policières de criminalité (date de clôture: 31/10/2025)
 Les données pour les années 2001 jusqu'à 2014 ne sont plus publiées mais restent disponibles sur demande auprès du service BIPOL.
 Les données pour 2025 ne concernent que le 1er semestre.



Fraude

			2000	2015	2016	2017	2018	2019	2020	2021	2022	2023	2024	2025	
Blanchiment d'argent	Acc.		2	11	7	6	9	17	21	29	32	54	53	25	
	Tent.											1	1		
	Sous-total		2	11	7	6	9	17	21	29	32	55	54	25	
Recel	Recel simple	Acc.	10	61	63	52	76	93	60	60	50	60	46	25	
	Recel qualifié	Acc.	21	2	2	1	3	3	2	2	1		5	1	
	Non spécifié	Acc.	24	1	4	10					1	6			1
		Tent.	2												
	Sous-total		57	64	69	63	79	96	62	63	57	60	51	27	
Grivèlerie	Carburant / lubrifiant	Acc.	29	6	4	2	1	1		1		2			
	Boissons et aliments	Acc.	3	6	16	3	19	13	7	2	1	5	2	4	
	Voiture de location	Acc.	6	9	6	5		4	3	3	1	1	1		
	Logements	Acc.	2	1	3	1		1	2			1	1		
	Non spécifié	Acc.					1		1						
Sous-total		40	22	29	11	21	19	13	6	2	9	4	4		
Corruption privée	Acc.		2												
	Sous-total		2												
Détournement et destruction frauduleuse	Cel frauduleux	Acc.	257	56	53	37	48	50	34	38	30	53	63	19	
		Tent.	1												
	D'argent, de papiers, etc.	Acc.	2	2		2	2		3	2	1		1		
	De pièces judiciaires	Acc.			1										
	D'objets saisis	Acc.		1	2		2	1	1	1				1	
		Tent.					1								
	D'héritage	Acc.					1		1						
Non spécifié	Acc.	38		3	1	2	3	7			1	1			
Sous-total		298	59	59	40	56	54	46	41	31	54	65	20		
Escoquerie	Fraude par internet	Acc.		112	78	94	131	164	226	239	404	353	388	168	
		Tent.		16	12	14	29	28	27	20	25	13	23	12	
	Escoquerie sans internet	Acc.		89	120	116	142	169	113	170	172	252	209	99	
		Tent.		11	22	13	10	15	8	13	23	13	21	13	
	Non spécifié	Acc.	46												
		Tent.	12												
Sous-total		58	228	232	237	312	376	374	442	624	631	641	292		



Fraude

			2000	2015	2016	2017	2018	2019	2020	2021	2022	2023	2024	2025	
Tromperie	Marchandises vendues / travail fourni	Acc.	2	2	1	2	4		2	2	1	3	1	1	
	Denrées alimentaires falsifiées	Acc.		1											
	Non spécifié	Acc.				1									
		Sous-total		2	3	1	2	5		2	2	1	3	1	1
Abus de confiance et infr. apparentées	Abus de confiance	Inc.	3												
		Acc.	70	96	93	102	110	116	82	97	95	124	102	61	
		Tent.			1							1			
	Abus des faiblesses	Acc.	4	11	4	5	15	11	6	11	5	18	10	9	
		Tent.												1	2
		Sous-total		77	107	98	107	125	127	88	108	100	143	113	72
Abus de biens sociaux	Par des sociétés	Acc.						1	2	2				1	
	Par des A.S.B.L.	Acc.		1	1										
	Non spécifié	Acc.		1	2		1		1				1		
	Autres	Acc.				1	4	2			3				
		Sous-total			2	3	1	5	3	3	2	3		1	1
Infr. liées à l'insolvabilité	Par le débiteur	Acc.		2	1	2	1								
	Non spécifié	Acc.	1	22	10	9	18	12	9	4			1		
		Sous-total	1	24	11	11	19	12	9	4			1		
Insolvabilité frauduleuse		Acc.				2		1	2	4	1				
		Sous-total				2		1	2	4	1				
Chèques sans provision		Acc.	62												
		Tent.	1												
		Sous-total	63												
		Total	598	522	509	480	631	705	620	701	851	955	931	442	



Dégradation de la propriété

			2000	2015	2016	2017	2018	2019	2020	2021	2022	2023	2024	2025	
Incendie volontaire	Dans lieu habité (de jour)	Acc.	2	10	2	4	3	3	5	5	2	6	3	2	
		Tent.							2	3					
	Dans lieu habité (de nuit)	Acc.	12	13	8	11	10	10	7	5	8	11	11		4
		Tent.		1		1					2	1	2		1
	Dans lieu habité (moment indéterminé)	Acc.		2		1	1	1							
		Tent.				1			1						
	Dans un autre lieu (de jour)	Acc.	13	29	12	15	15	16	17	11	16	11	9		11
		Tent.	1			1							2		
	Dans un autre lieu (de nuit)	Acc.	44	121	83	97	95	68	69	45	58	29	51		26
		Tent.	1	2	4	3	1	1	2	1		3			
	Dans un autre lieu (moment indéterminé)	Acc.	2	7	10	2	8	5	4	1	3	2	5		
		Tent.			2	1					1	2	1	1	1
Non spécifié	Acc.	26	1		1				1	1	1	1			
	Tent.	4													
Sous-total			105	186	121	138	133	104	108	75	91	68	80	45	
Destruction par explosion volontaire	Dans un autre lieu (de jour)	Acc.												1	
	Dans un autre lieu (moment indéterminé)	Tent.								1					
Sous-total										1				1	
Incendie involontaire		Acc.	48	31	24	21	27	34	32	22	26	22	25	20	
Sous-total			48	31	24	21	27	34	32	22	26	22	25	20	
Destruction, dénaturation, dégradation	Avec circ. aggr.	Acc.	43	3	8	5	7	4	2	8	3	2	4	1	
		Tent.	1												
	Destruction de biens agricoles	Acc.		1		2		1		2		1			
		Tent.													
Non spécifié	Acc.	301		2	5		3	1	2						
	Tent.	4													
Sous-total			349	4	10	12	7	8	3	12	3	3	4	1	
Vandalisme	Sur véhicules	Acc.	333	626	570	473	460	489	324	311	327	349	370	143	
		Tent.	1			1					1				
	Sur autres biens mobiliers	Acc.	151	111	79	60	67	100	82	66	66	66	66	81	33
		Tent.	2												
	Graffitis	Acc.	1	30	16	13	17	22	16	24	26	20	11	6	
	Autres détériorations sur biens immobiliers	Acc.	253	425	183	129	93	101	101	87	78	73	56	33	
	Dégradation de clôture	Acc.	100	50	210	158	206	166	174	158	183	191	206	89	
		Tent.							1						



Dégradation de la propriété

		2000	2015	2016	2017	2018	2019	2020	2021	2022	2023	2024	2025
	Sous-total	841	1.242	1.058	834	843	879	697	646	681	699	724	304
	Total	1.343	1.463	1.213	1.005	1.010	1.025	840	756	801	792	833	371



Infr. contre la Sécurité de l'Etat

			2000	2015	2016	2017	2018	2019	2020	2021	2022	2023	2024	2025
Sûreté intérieure de l'Etat	Acc.			2	2					1				
	Sous-total			2	2					1				
Sûreté extérieure de l'Etat	Acc.			1										
	Sous-total			1										
Terrorisme	Groupe terroriste	Acc.		1	3	2			2					1
	Diffuser un message qui incite au terrorisme	Acc.		1	2		1							
	Sous-total			2	5	2	1		2					1
Non spécifié	Acc.					1	1						1	
	Sous-total					1	1						1	
Total				5	7	3	2		2	1		1		1



Infr. contre la sécurité publique

			2000	2015	2016	2017	2018	2019	2020	2021	2022	2023	2024	2025
Organisation criminelle	Acc.		2	1	1	1		1	2	1	1		4	
	Sous-total		2	1	1	1		1	2	1	1		4	
Association de malfaiteurs	Acc.		1	8	7	5	6	4	12	3	1	7	4	6
	Sous-total		1	8	7	5	6	4	12	3	1	7	4	6
Evasion de prisonniers	Evasion simple	Acc.	1	19	11	20	12	11	21	16	30	40	33	26
		Tent.	2			1	1		2			1		
	Evasion qualifiée	Acc.				1					1			
		Tent.		1		1						1		
	Non-entrée de congé	Acc.		10	14	8	6	12	9	13	21	30	30	20
	Non-respect surveillance électronique	Acc.		17	21	9	24	25	16	19	31	41	32	18
		Acc.	1	4	1	1	2	2	1				1	3
	Tent.	1												
	Sous-total		5	51	47	41	45	50	49	48	83	114	98	64
Recel	Recel de criminel	Acc.					1							1
	Sous-total						1							1
Menaces	Menace d'attentat	Acc.	2	3	3	4	5	1	7	2			2	
	Verbales	Acc.	234	210	159	171	202	193	206	164	151	191	194	90
		Tent.							1					
	Ecrites	Acc.	14	57	57	73	60	75	111	59	51	58	78	31
	Par gestes, emblèmes	Acc.	112	155	132	116	141	141	156	136	122	146	128	71
		Tent.	7											
	Alerte à la bombe	Acc.	7	7	12	3	2	2	4	1	9	9	12	2
	Tent.								1					
	Acc.	45	9	3	5	7	4	2	4	4	4	4	6	1
	Sous-total		421	441	366	372	417	416	487	367	337	408	420	195
Jet d objets murs d'une prison	Acc.												12	1
	Tent.												2	
	Sous-total												14	1
Total			429	501	421	419	469	471	550	419	422	529	541	266



Infr. contre l'autorité publique

			2000	2015	2016	2017	2018	2019	2020	2021	2022	2023	2024	2025
Violence c/ personnes investies autorité publique	Acc.		1	5	1	2	1	1	2	3	4		1	
	Sous-total		1	5	1	2	1	1	2	3	4		1	
Rébellion	Rébellion armée	Acc.	4	15	7	4	10	6	5	10	8	6	4	3
	Rébellion non armée	Acc.	19	47	28	31	44	44	49	29	59	39	29	9
	Non spécifié	Acc.	31	1	1	2	5	5	4	5	1	5	3	
		Tent.	2											
	Sous-total		56	63	36	37	59	55	58	44	68	50	36	12
Outrages	Acc.		35	68	71	55	64	71	84	80	85	66	34	18
	Tent.		1											
	Sous-total		36	68	71	55	64	71	84	80	85	66	34	18
Refus de coopération (informatique et télécom)	Acc.									1		2		1
	Sous-total									1		2		1
Autres infractions	Bris de scellés	Acc.	2	2	1	1	5	3	2	1	6	5	4	2
	Entraves exercice fonction judiciaire	Acc.		5	2				1	1		2		
	Imprimés sans éditeur responsable	Acc.	2											
	Industrie, commerce et enchères publiques	Acc.			1	1							1	
	Sous-total		4	7	4	2	5	3	3	2	6	7	5	2
	Total		97	143	112	96	129	130	147	130	163	125	76	33



Infr. contre la foi publique

			2000	2015	2016	2017	2018	2019	2020	2021	2022	2023	2024	2025
Faux en écritures	Faux en écritures	Acc.	86	28	24	21	33	37	36	68	40	31	57	13
		Tent.	2										1	
	Usage de faux en écrit. et écrit. falsifiées	Acc.	50	33	27	28	39	37	34	76	49	26	49	15
		Tent.	1											
	Sous-total			139	61	51	49	72	74	70	144	89	58	106
Usurpation	Immixtion dans fonctions publiques	Acc.	1	1	3			2	1	2		2	1	
	De fonctions	Acc.		1	3			4	4		1		2	2
	De titres	Acc.								2				
	De costumes, de décorations, etc.	Acc.										1		
	De nom	Acc.	14	51	36	23	44	45	72	63	63	62	63	25
		Tent.		1				2		1		1	1	
	Non spécifié	Acc.	2	1	1		1	1	2					
Sous-total			17	55	43	23	45	54	79	68	64	66	67	27
Contrefaçon / falsification	Contrefaçon	Acc.	8	6	3	10	6	9	8	8	26	6	13	4
	Falsification	Acc.		8	4	3	4	7	1	3	3	6	13	3
	Non spécifié	Acc.			1	1								
	Sous-total			8	14	8	13	11	16	9	11	29	12	26
Fausses monnaies	Emission	Acc.	26	18	4	5	4	13	4	1		5	4	2
		Tent.	1						1				1	
	Non spécifié	Acc.	10											
	Autres	Acc.	11	1	2	3	6	7	6		2	3	1	4
	Sous-total			48	19	6	8	10	20	11	1	2	8	6
Faux en justice	Faux témoignage	Acc.	1							1				
	Fausse déclarations	Acc.		1		2	1	3	1	2	2	2	4	1
	Sous-total			1	1		2	1	3	1	3	2	2	4
Total			213	150	108	95	139	167	170	227	186	146	209	69



ZONE MONS - QUEVY

Infraction Code pénal

Infr. contre la famille

		2000	2015	2016	2017	2018	2019	2020	2021	2022	2023	2024	2025
Abandon de famille	Acc.	11			3	2	2	1		2			
	Sous-total	11			3	2	2	1		2			
Refus du droit aux relations personnelles	Acc.	171	133	88	145	165	216	339	172	155	183	186	84
	Tent.	1											
	Sous-total	172	133	88	145	165	216	339	172	155	183	186	84
Non-acquittement pension alimentaire	Acc.	24	17	16	15	18	17	12	6	7	7	6	2
	Sous-total	24	17	16	15	18	17	12	6	7	7	6	2
Mariage forcé	Acc.			1	1					2			
	Tent.			1			2						
	Sous-total			2	1		2			2			
Non spécifié	Acc.	2			1		1						1
	Sous-total	2			1		1						1
Total		209	150	106	165	185	238	352	178	166	190	192	87



Criminalité informatique

		2000	2015	2016	2017	2018	2019	2020	2021	2022	2023	2024	2025
Hacking	Acc.		17	13	12	19	17	15	14	25	46	65	22
	Tent.				1							5	
	Sous-total		17	13	13	19	17	15	14	25	46	70	22
Faux en informatique	Acc.		6	7	6	3	4	7	7	5	9	4	3
	Tent.		1										
	Sous-total		7	7	6	3	4	7	7	5	9	4	3
Fraude informatique	Acc.		227	388	260	365	524	579	670	781	663	768	437
	Tent.		14	3	15	4	10	7	10	15	8	12	8
	Sous-total		241	391	275	369	534	586	680	796	671	780	445
Sabotage	Acc.		3	1	4	2	1		2	4	2	6	2
	Tent.			1								1	
	Sous-total		3	2	4	2	1		2	4	2	7	2
Total			268	413	298	393	556	608	703	830	728	861	472



Exercice illégal de l'autorité publique

		2000	2015	2016	2017	2018	2019	2020	2021	2022	2023	2024	2025
Corruption publique	Acc.	1		1		1	1		3	3		1	
	Tent.						1						
	Sous-total	1		1		1	2		3	3		1	
Détention par fonctionnaire public	Acc.												1
	Sous-total												1
Violation de domicile par fonctionnaire public	Acc.							1		1			
	Sous-total							1		1			
Actes arbitraires	Acc.	1	1			2		2	2	2		2	
	Sous-total	1	1			2		2	2	2		2	
Prise d'intérêt	Acc.	1	1	1					1	1			
	Sous-total	1	1	1					1	1			
Abus de l'autorité	Acc.	4	3	2	2	4	6	8	7	19	18	10	10
	Sous-total	4	3	2	2	4	6	8	7	19	18	10	10
Actes de l'état civil	Acc.		1	1									
	Sous-total		1	1									
Non spécifié	Acc.	1							1				
	Sous-total	1							1				
Total		8	6	5	2	7	8	11	14	26	18	13	11

Marchand de sommeil

		2000	2015	2016	2017	2018	2019	2020	2021	2022	2023	2024	2025
Sans circ. aggr.	Acc.		1		2	2	2	1	1	3	5	5	1
	Sous-total		1		2	2	2	1	1	3	5	5	1
Avec circ. aggr.	Acc.			1					1	2	4	1	
	Sous-total			1					1	2	4	1	
Non spécifié	Acc.						1		1				
	Sous-total						1		1				
Total			1	1	2	2	3	1	3	5	9	6	1



Exploitation de la mendicité

		2000	2015	2016	2017	2018	2019	2020	2021	2022	2023	2024	2025
Exploitation de la mendicité d'autrui	Acc.								1				
	Sous-total								1				
	Total								1				

Traite des êtres humains

		2000	2015	2016	2017	2018	2019	2020	2021	2022	2023	2024	2025
Exploitation sexuelle	Acc.			1	1	1	3	1	1	1	10	4	
	Sous-total			1	1	1	3	1	1	1	10	4	
Exploitation économique	Acc.				2	4		1	1	1		2	
	Sous-total				2	4		1	1	1		2	
Crimes et délits forcés	Acc.								1	1			
	Sous-total								1	1			
Production ou diffusion de pornographie enfantine	Acc.		1		1								
	Sous-total		1		1								
	Total		1	1	4	5	3	2	3	3	10	6	

Provocation crime ou délits

		2000	2015	2016	2017	2018	2019	2020	2021	2022	2023	2024	2025
Provocation délits	Acc.								1			2	
	Sous-total								1			2	
Provocation crime	Acc.							1				1	
	Sous-total							1				1	
	Total							1	1			3	

Autres infractions Code pénal

		2000	2015	2016	2017	2018	2019	2020	2021	2022	2023	2024	2025
	Acc.		1	2		2		1	2	1			
	Sous-total		1	2		2		1	2	1			
	Total		1	2		2		1	2	1			



Contravention Code pénal

		2000	2015	2016	2017	2018	2019	2020	2021	2022	2023	2024	2025
Injures (Contravention)	Acc.	39											
	Sous-total	39											
Destruction d'animaux (Contravention)	Acc.	5											
	Sous-total	5											
Divagation d'animaux	Acc.	2											
	Sous-total	2											
Dissimulation visage dans lieu public	Acc.				1							1	
	Sous-total				1							1	
Autres contraventions CP	Acc.	53	14	6	1	2			1		1		
	Tent.	1											
	Sous-total	54	14	6	1	2			1		1		
Total		100	14	6	2	2			1		1	1	

STATISTIQUES POLICIERES DE CRIMINALITE

LIEU DE PERPETRATION: ZONE DE POLICE

ZONE MONS - QUEVY

***ANNEXE II: DETAIL PAR CATEGORIE DE DELIT
LOIS SPECIALES***



ZONE MONS - QUEVY

Infraction Lois spéciales

Drogues			2000	2015	2016	2017	2018	2019	2020	2021	2022	2023	2024	2025
Détention	Acc.	116	408	243	303	270	677	408	475	477	530	551	218	
	Sous-total	116	408	243	303	270	677	408	475	477	530	551	218	
Usage	Usage en groupe	Acc.	47											
	Usage individuel	Acc.	70											
		Tent.	1											
	Faciliter l'usage	Acc.	1	3			3	2	4	2		2	1	
	Incitation à l'usage	Acc.	2				1		2	1				
	Désordre, scandale ou danger dans un espace public	Acc.									1	2		
	Sous-total	121	3			4	2	6	3	1	4	1		
Importation et exportation	Acc.	12	17	11	10	5	10	7	1	5	8	5	1	
	Sous-total	12	17	11	10	5	10	7	1	5	8	5	1	
Fabrication	Acc.		4	9	13	12	16	10	13	14	12	9	3	
	Sous-total		4	9	13	12	16	10	13	14	12	9	3	
Commerce	Acc.	53	60	47	59	82	116	71	61	73	86	78	27	
	Tent.							1						
	Sous-total	53	60	47	59	82	116	72	61	73	86	78	27	
Protoxyde d'azote (gaz hilarant)	Acc.												2	
	Sous-total												2	
Autres	Acc.	5	8	11	20	15	12	8	6	5	7	13	2	
	Tent.								1					
	Sous-total	5	8	11	20	15	12	8	7	5	7	13	2	
	Total	307	500	321	405	388	833	511	560	575	647	659	256	

FPF/DGR/DR/BIPOL - Statistiques policières de criminalité (date de clôture: 31/10/2025)
 Les données pour les années 2001 jusqu'à 2014 ne sont plus publiées mais restent disponibles sur demande auprès du service BIPOL.
 Les données pour 2025 ne concernent que le 1er semestre.



Législation sur les étrangers			2000	2015	2016	2017	2018	2019	2020	2021	2022	2023	2024	2025
Transmigration illégale	Mariages simulés/blancs sans récompense/contrainte	Acc.		36	24	13	20	20	7	28	21	25	16	8
	Cohab. légale de complais. sans récompense/contr.	Acc.		1	1	1	4	6	2	3	9	5	7	3
	Accès au territoire	Acc.	2	56	42	73	73	87	61	50	40	84	75	32
	Séjour	Acc.	11	243	207	399	320	466	301	344	327	412	393	241
	Éloignement	Acc.				3						1		
	Pas de port de documents d'identité ou de voyage	Acc.		3	1	1						1		
	Inscription au registre des étrangers	Acc.		94	55	45	38	78	46	64	37	48	70	31
	Reconnaissance fraudul. sans récompense/contrainte	Acc.						1						
	Sous-total		13	433	330	535	455	658	417	489	434	576	561	315
Mariages simulés/blancs avec récompense/contrainte	Se faire rétribuer	Acc.			1									
	Recours à la contrainte	Acc.			1							1		
	Sous-total			2							1			
Trafic d'êtres humains		Acc.		1		2	1		2	1	1	1	2	
		Tent.											1	
	Sous-total			1		2	1		2	1	1	1	3	
Aide au séjour illégal		Acc.		8	5			1						
		Sous-total		8	5			1						
Non spécifié		Acc.	5	1	14	4								
		Tent.	1											
		Sous-total	6	1	14	4								
Autres		Acc.	1			1		1					1	
		Sous-total	1			1		1					1	
	Total		20	443	351	542	456	660	419	490	435	578	565	315



Environnement			2000	2015	2016	2017	2018	2019	2020	2021	2022	2023	2024	2025
Déchets	Transport de déchets	Acc.		1		1	1	2	3	1	15	20	24	12
	Déchets par professionnel	Acc.		3	1	6	10	5	16	23	17	28	13	16
	Déchets par particulier	Acc.		12	20	9	25	41	75	207	241	280	153	117
		Tent.								1				
	Déchets par personne indéterminée	Acc.	521											
	Déchets: permis/autorisation	Acc.		1	2	1		1	2	1		1	2	
	Sous-total		521	17	23	17	36	49	97	232	273	329	192	145
Autres que déchets	Urbanisme	Acc.	1	1	1	3	3	2	5	8	9	19	16	6
	Permis d'environnement	Acc.		1	1		2	1	2	2	2	4	1	6
	Bruit	Acc.	5	10	8		1				1			
	Pollution de l'eau	Acc.	2	4	1					1		2		2
	Pollution de l'air	Acc.		2	1	1		1	1				1	
	Pollution du sol	Acc.				2		1	2	1	1	1		1
	Non spécifié	Acc.						1						
	Autres nuisances en matière d'environnement	Acc.			1							1		
	Sous-total		8	18	13	6	6	6	10	12	14	26	18	15
Biodiversité / Faune et flore	Bien-être animal	Acc.	19	9	15	12	13	15	15	18	28	25	18	12
	Protection de la nature	Acc.							3	5	3	2	2	1
	Permis / autorisation animaux	Acc.		1			2	2	1	2	2	1		
	Destruction d'animaux	Acc.	4	6	6	3	5		3	3	3			
	Santé des animaux	Acc.									2			
	Sous-total		23	16	21	15	20	17	22	28	38	28	20	13
	Total		552	51	57	38	62	72	129	272	325	383	230	173



Armes et explosifs			2000	2015	2016	2017	2018	2019	2020	2021	2022	2023	2024	2025
Détention illégale	Arme à feu	Acc.	5	187	240	95	41	186	93	69	77	48	35	24
		Tent.					1							
	Arme blanche ou non à feu	Acc.		75	43	69	78	102	79	87	98	94	86	41
	Munition	Acc.		9	9	7	8	20	11	10	15	15	6	3
	Pièces/accessoires	Acc.		1		1		3	2		1	1		
	Non spécifié	Acc.	17	2	2	8	5	18	1					
		Sous-total	22	274	294	180	133	329	186	166	191	158	127	68
Port / transport illégal	Arme à feu	Acc.		14	9	8	10	8	6	5	1	6	6	1
	Arme blanche ou non à feu	Acc.		104	82	64	67	118	53	87	84	110	89	28
	Munition	Acc.		2	1	4	2	1	1					
	Non spécifié	Acc.	51		1			1				1		
		Sous-total	51	120	93	76	79	128	60	92	85	117	95	29
Commerce illégal	Arme à feu	Acc.		1	2	1	4	2	2	1		1		1
	Arme blanche ou non à feu	Acc.						3						
	Munition	Acc.										1		
	Non spécifié	Acc.						1						
		Sous-total		1	2	1	4	6	2	1		2		1
Fabrication / réparation illégale	Arme à feu	Acc.					1							
	Arme blanche ou non à feu	Acc.				1						1		
		Sous-total				1	1					1		
Explosifs		Acc.	2				1	1	2	3	1	2		
		Sous-total	2				1	1	2	3	1	2		
Enseignement collectif		Acc.						1						
		Sous-total						1						
Autre	Vente par internet d'autre arme/pièce d'arme	Acc.			1									
	Mesures de sécurité	Acc.				1	1	1	1				1	
	Stockage	Acc.		1			1		1	1	2		1	1
	Défaut signalement vol ou perte	Acc.											1	
	Import / export / transit à un usage militaire	Acc.			1									
	Non spécifié	Acc.	18		1		1							
		Sous-total	18	1	3	1	3	1	2	1	2		3	1
		Total	93	396	392	259	221	466	252	263	279	280	225	99



Protection de la personne			2000	2015	2016	2017	2018	2019	2020	2021	2022	2023	2024	2025
Discrimination	Incitation à la discrimination	Acc.											6	3
	Racisme et xénophobie	Acc.	7	8	11	9	5	12	21	7	14	7	4	
	Fondée sur son orientation sexuelle (homophobie)	Acc.		9	2	7	4	3	6	2	2	3	2	
		Tent.						1						
	Fondée sur le sexe (sexisme)	Acc.		1					1	6	4	3		
	Fondée sur le handicap	Acc.									1	1		
	Fondée sur conviction religieuse ou philosophique	Acc.						1			1	1		
	Sexisme dans l'espace public	Acc.												1
Autre discrimination	Acc.		2			2	1	1	1	1	1	3	6	1
	Sous-total		7	20	13	16	11	18	29	16	23	18	19	4
Droits d'auteur		Acc.	2		1									
	Sous-total		2		1									
Protection de la vie privée		Acc.	52	4	8	7	3	3		3		1		1
	Tent.		1											
	Sous-total		53	4	8	7	3	3		3		1		1
Caméras de surveillance		Acc.		3		2		1	2	2	1		1	2
	Sous-total			3		2		1	2	2	1		1	2
Droit à l'image		Acc.		6	23	12	8	14	17	8	12	14	17	11
	Sous-total			6	23	12	8	14	17	8	12	14	17	11
Protection des données personnelles		Acc.									1	1	2	2
	Sous-total										1	1	2	2
Autres		Acc.	6	1						1			1	
	Sous-total		6	1						1			1	
	Total		68	34	45	37	22	36	48	30	37	34	40	20



ZONE MONS - QUEVY

Infraction Lois spéciales

Hormones et dopage

		2000	2015	2016	2017	2018	2019	2020	2021	2022	2023	2024	2025
Détention	Acc.		1	7	5	4	2	1					
	Sous-total		1	7	5	4	2	1					
Non spécifié	Acc.		1			1							
	Sous-total		1			1							
	Total		2	7	5	5	2	1					

Loi du football

		2000	2015	2016	2017	2018	2019	2020	2021	2022	2023	2024	2025
Jet d'objets	Acc.						2	5	5	1		3	
	Sous-total						2	5	5	1		3	
Pénétrer irrégulièrement le stade ou son périmètre	Acc.										3	1	1
	Sous-total										3	1	1
Pénétration zones du stade inaccessibles au public	Acc.						3	2	1	1	3	3	
	Sous-total						3	2	1	1	3	3	
Non-respect des injonctions données	Acc.						4	2	3	1		1	
	Sous-total						4	2	3	1		1	
Inciter à la haine ou à l'empalement	Acc.						6	4	6	2	5	6	2
	Sous-total						6	4	6	2	5	6	2
Objets pyrotechniques dans le stade ou périmètre	Acc.						6	4	5		9	19	
	Sous-total						6	4	5		9	19	
Vente irrégulière de tickets	Acc.		4										
	Sous-total		4										
Entrave à identification de personne via objet	Acc.										3	10	
	Sous-total										3	10	
	Total		4				21	17	20	5	23	43	3



Sécurité privée

		2000	2015	2016	2017	2018	2019	2020	2021	2022	2023	2024	2025
Entreprises de gardiennage / de sécurité	Acc.	11	6	1	2	5	4			2	2	1	1
	Sous-total	11	6	1	2	5	4			2	2	1	1
	Total	11	6	1	2	5	4			2	2	1	1

Protection de la jeunesse

		2000	2015	2016	2017	2018	2019	2020	2021	2022	2023	2024	2025
Législation sur l'obligation scolaire	Acc.	16		1	1	5	7	3	1	3	3		7
	Sous-total	16		1	1	5	7	3	1	3	3		7
Législation sur les dancings	Acc.								1				
	Sous-total								1				
Législation sur la protection de la jeunesse	Acc.	12	200	173	211	302	343	302	312	319	339	348	183
	Sous-total	12	200	173	211	302	343	302	312	319	339	348	183
Non spécifié	Acc.	6	5		3		1			1	2		3
	Sous-total	6	5		3		1			1	2		3
	Total	34	205	174	215	307	351	305	314	323	344	348	193



Code pénal social

		2000	2015	2016	2017	2018	2019	2020	2021	2022	2023	2024	2025
Harcèlement au travail	Acc.		9	17	11	19	21	8	14	12	10	15	6
	Sous-total		9	17	11	19	21	8	14	12	10	15	6
Violence au travail	Acc.		1		2	1					1	1	
	Sous-total		1		2	1					1	1	
Mise en danger du travailleur	Acc.					1	2						
	Sous-total					1	2						
Temps de travail	Acc.		1					1					
	Sous-total		1					1					
Rémunération et autres avantages patrimoniaux	Acc.		1			1	2						
	Sous-total		1			1	2						
Travail illégal	Acc.			1	1					4			
	Sous-total			1	1					4			
Fraude sociale aux cotisations (travail au noir)	Acc.		26	53	32	43	44	25	48	45	36	30	7
	Sous-total		26	53	32	43	44	25	48	45	36	30	7
Documents sociaux	Acc.		1		1		1	1		1	1		
	Sous-total		1		1		1	1		1	1		
Surveillance et contrôle	Acc.						1						1
	Sous-total						1						1
Sécurité sociale	Acc.	4	1	1		1							
	Sous-total	4	1	1		1							
Infr. contre foi publique en droit pénal social	Acc.		7	2	10	3	2	10	1	5	8	13	2
	Sous-total		7	2	10	3	2	10	1	5	8	13	2
Esroquerie en droit pénal social	Acc.		1	2		1		6	2			3	1
	Sous-total		1	2		1		6	2			3	1
Autres	Acc.		33	19	9	20	17	12	13	11	13	24	9
	Sous-total		33	19	9	20	17	12	13	11	13	24	9
	Total	4	81	95	66	90	90	63	78	78	69	86	26



Ivresse et alcool

		2000	2015	2016	2017	2018	2019	2020	2021	2022	2023	2024	2025
Ivresse publique	Acc.	114	10	6	5	7	9	8	9	9	14	4	7
	Sous-total	114	10	6	5	7	9	8	9	9	14	4	7
Heure de fermeture d'établiss. hôteliers	Acc.		1										
	Sous-total		1										
Servir de l'alcool à une personne ivre	Acc.								1				
	Sous-total								1				
Autres	Acc.	2											
	Sous-total	2											
	Total	116	11	6	5	7	9	8	10	9	14	4	7

Législation sur les élections

		2000	2015	2016	2017	2018	2019	2020	2021	2022	2023	2024	2025
	Acc.											1	
	Sous-total											1	
	Total											1	

Registre de population

		2000	2015	2016	2017	2018	2019	2020	2021	2022	2023	2024	2025
	Acc.	37	515	402	351	242	325	300	264	145	222	284	151
	Sous-total	37	515	402	351	242	325	300	264	145	222	284	151
	Total	37	515	402	351	242	325	300	264	145	222	284	151



Carte d'identité

		2000	2015	2016	2017	2018	2019	2020	2021	2022	2023	2024	2025
Pas en possession	Acc.	36	1	4	2	1	9	14	7	5	4	1	
	Sous-total	36	1	4	2	1	9	14	7	5	4	1	
Refus de présentation	Acc.	3						2	3		1		
	Sous-total	3						2	3		1		
Endommagée	Acc.	3							1				
	Sous-total	3							1				
Non spécifié	Acc.		1						1		1		
	Sous-total		1						1		1		
Autres	Acc.	5	1	2		3			2				
	Sous-total	5	1	2		3			2				
Total		47	3	6	2	4	9	16	14	5	6	1	



Santé publique

		2000	2015	2016	2017	2018	2019	2020	2021	2022	2023	2024	2025
Art de guérir, art infirmier, etc.	Acc.		1	1		4	1						
	Sous-total		1	1		4	1						
Politique de la santé	Acc.							8	2				
	Sous-total							8	2				
Interdiction de fumer	Acc.		5	3	1		4	3				1	
	Sous-total		5	3	1		4	3				1	
Prophylaxie des maladies vénériennes	Acc.								1			1	
	Sous-total								1			1	
Législation médicaments	Acc.		1					1		1	3	4	1
	Sous-total		1					1		1	3	4	1
Vente de tabac	Acc.												1
	Sous-total												1
Denrées alimentaires	Acc.		4	6	10	14	11	3	2	1	1	1	1
	Sous-total		4	6	10	14	11	3	2	1	1	1	1
Refus ou négligence respect mesures	Acc.							886	286	17			
	Sous-total							886	286	17			
Produits du tabac	Acc.												1
	Sous-total												1
Non spécifié	Acc.			1	1	1		1	1	1	1		
	Sous-total			1	1	1		1	1	1	1		
Autres	Acc.	1						495	15		1		2
	Sous-total	1						495	15		1		2
	Total	1	11	11	12	19	16	1.397	307	20	6	7	6



Travail

		2000	2015	2016	2017	2018	2019	2020	2021	2022	2023	2024	2025
Règlement général protection du travail	Acc.	1	1		1			1					
	Sous-total	1	1		1			1					
Commerce ambulant	Acc.	3					1			1			
	Sous-total	3					1			1			
Rémunération profession réglementée	Acc.						1						
	Sous-total						1						
Fraude sociale aux cotisations (travail au noir)	Acc.	1	5	4	4	3	11	7	6	23	23	27	11
	Sous-total	1	5	4	4	3	11	7	6	23	23	27	11
Travailleurs étrangers	Acc.						1		1				
	Sous-total						1		1				
Non spécifié	Acc.				2	1							
	Sous-total				2	1							
Autres	Acc.	3		1			2				2		1
	Sous-total	3		1			2				2		1
	Total	8	6	5	7	4	16	8	7	24	25	27	12

Protection des revenus publics

		2000	2015	2016	2017	2018	2019	2020	2021	2022	2023	2024	2025
Douane et accises	Acc.			22	12	14	3		1	1			
	Sous-total			22	12	14	3		1	1			
Taxe de circulation / TMC	Acc.										1		
	Sous-total										1		
Fraude sociale aux allocations	Acc.				2		1	2		3	1	2	
	Sous-total				2		1	2		3	1	2	
Fraude TVA	Acc.	4	1		1	1			1			2	
	Sous-total	4	1		1	1			1			2	
Fraude fiscale - impôts sur le revenu	Acc.		2	1		1			1		2	1	
	Sous-total		2	1		1			1		2	1	
Fraude autres revenus publics	Acc.		1										
	Sous-total		1										
Non spécifié	Acc.	1				4		1		1		3	
	Sous-total	1				4		1		1		3	
	Total	5	4	23	15	20	4	3	3	5	4	8	



Législation économique

		2000	2015	2016	2017	2018	2019	2020	2021	2022	2023	2024	2025
Sociétés	Acc.		1	2	1			3	3	9	10	7	2
	Sous-total		1	2	1			3	3	9	10	7	2
Instruments financiers	Acc.					1							
	Sous-total					1							
Contrefaçon de droits de propriété intellectuelle	Acc.			1									
	Sous-total			1									
Autres	Acc.		1				8	7	1	5	2	3	1
	Sous-total		1				8	7	1	5	2	3	1
Total			2	3	1	1	8	10	4	14	12	10	3

Pratiques commerciales

		2000	2015	2016	2017	2018	2019	2020	2021	2022	2023	2024	2025
Pratiques du marché et protection du consommateur	Acc.	5				1					1		
	Sous-total	5				1					1		
Registre de commerce	Acc.	3			1		1	1	1				
	Sous-total	3			1		1	1	1				
Non spécifié	Acc.				1					1			
	Sous-total				1					1			
Autres	Acc.		6	1				2			2		
	Sous-total		6	1				2			2		
Total		8	6	1	2	1	1	3	1	1	3		

Code pénal militaire et milice

		2000	2015	2016	2017	2018	2019	2020	2021	2022	2023	2024	2025
Désertion	Acc.						1						
	Sous-total						1						
Code pénal militaire	Acc.			1									
	Sous-total			1									
Total				1			1						



Autres lois spéciales

		2000	2015	2016	2017	2018	2019	2020	2021	2022	2023	2024	2025
Transport	Acc.	4	4	6	1	9	7			1	2	2	2
	Sous-total	4	4	6	1	9	7			1	2	2	2
Prévention: incendies, explosions, accidents	Acc.		1	1			1						
	Sous-total		1	1			1						
Loteries et jeux de hasard	Acc.	1						2					
	Sous-total	1						2					
Infr. dans le secteur audiovisuel	Acc.	2											
	Sous-total	2											
Energie	Acc.	2	1	1	1	1	1		2	4	1	3	
	Sous-total	2	1	1	1	1	1		2	4	1	3	
Réquisition prestataire de service	Acc.				1								
	Sous-total				1								
Incitation à certains crimes	Acc.		1										
	Sous-total		1										
Dégradation involontaire câbles télécommunication	Acc.								1				
	Sous-total								1				
Infractions Loi police chemins de fer	Acc.		18	61	91	16	80	81	11	7	12	8	
	Sous-total		18	61	91	16	80	81	11	7	12	8	
Protection (pièce de l') uniforme policier	Acc.						1						
	Sous-total						1						
Moyens de communications électroniques	Acc.								2		2	2	
	Sous-total								2		2	2	
Autres	Acc.	19	3	1	1		2		4	2			
	Tent.								1				
	Sous-total	19	3	1	1		2		5	2			
	Total	28	28	70	95	26	92	83	21	14	17	15	2

STATISTIQUES POLICIERES DE CRIMINALITE

LIEU DE PERPETRATION: ZONE DE POLICE

ZONE MONS - QUEVY

***ANNEXE III: DETAIL
FIGURES CRIMINELLES / PHENOMENES***



ZONE MONS - QUEVY

FC Vol moyen de transport

		2000	2015	2016	2017	2018	2019	2020	2021	2022	2023	2024	2025
Vol de voiture	Acc.	885	196	207	118	102	95	70	65	71	99	107	54
	Tent.	338	36	33	18	13	7	12	9	10	13	8	10
	Total	1.223	232	240	136	115	102	82	74	81	112	115	64
Vol de moto	Acc.	39	15	30	17	15	9	5	6	5	12	13	11
	Tent.	4	1	1			2					1	
	Total	43	16	31	17	15	11	5	6	5	12	14	11
Carjacking	Acc.	40	14	15	8	3	10	1	1	5	3	5	1
	Tent.	13	3		1	3	1	1	1				
	Total	53	17	15	9	6	11	2	2	5	3	5	1
Homejacking	Acc.	2		3	1		1	2	1			1	
	Tent.	1											
	Total	3		3	1		1	2	1			1	
Vol dans les garages	Acc.	18	2	4	8	7	6	1	1	1	5	5	3
	Tent.		1										
	Total	18	3	4	8	7	6	1	1	1	5	5	3
Vol de vélomoteur	Acc.	131	45	38	20	22	32	18	28	39	21	33	9
	Tent.	4	4	4			1		1	1	1	2	
	Total	135	49	42	20	22	33	18	29	40	22	35	9
Vol de vélo	Acc.	93	210	220	138	175	161	123	102	89	92	101	35
	Tent.	2	1	2	1	1	2	4	3	1		1	
	Total	95	211	222	139	176	163	127	105	90	92	102	35



FC Cambriolage

		2000	2015	2016	2017	2018	2019	2020	2021	2022	2023	2024	2025
Cambriolage dans habitation	Acc.	912	686	622	525	482	499	299	260	225	227	238	110
	Tent.	320	351	352	269	304	355	209	196	140	163	166	72
	Total	1.232	1.037	974	794	786	854	508	456	365	390	404	182
Cambriolage ds entreprise ou commerce	Acc.	405	214	185	108	104	125	62	72	124	62	62	32
	Tent.	147	102	100	58	56	39	33	33	40	29	29	12
	Total	552	316	285	166	160	164	95	105	164	91	91	44
Cambriolage ds service public ou bâtiment administ	Acc.	171	102	88	66	54	39	57	17	34	10	17	6
	Tent.	61	52	68	26	22	23	33	9	10	7	12	8
	Total	232	154	156	92	76	62	90	26	44	17	29	14
Vol au béliier	Acc.	1			1			1	1		1		
	Tent.	1	1	1		1							
	Total	2	1	1	1	1		1	1		1		
Cambriolage dans bâtiment (total)	Acc.	1.468	999	895	697	640	663	418	349	383	299	317	148
	Tent.	522	504	520	353	382	417	274	237	190	199	207	92
	Total	1.990	1.503	1.415	1.050	1.022	1.080	692	586	573	498	524	240

FC Vol autre

		2000	2015	2016	2017	2018	2019	2020	2021	2022	2023	2024	2025
Vol à main armée	Acc.	126	54	53	58	44	64	21	21	31	24	28	15
	Tent.	24	12	11	7	11	16	10	6	9	4	6	4
	Total	150	66	64	65	55	80	31	27	40	28	34	19
Vol avec violence sans arme	Acc.	339	294	261	279	211	247	114	116	146	142	158	72
	Tent.	47	32	41	25	39	27	17	13	18	26	21	18
	Total	386	326	302	304	250	274	131	129	164	168	179	90
Vol dans ou sur un véhicule	Acc.	1.903	1.548	1.490	1.247	948	973	642	454	452	614	762	306
	Tent.	385	268	306	248	136	101	105	44	39	75	88	40
	Total	2.288	1.816	1.796	1.495	1.084	1.074	747	498	491	689	850	346
Sacjacking dans une voiture	Acc.		1	1	1			1	1	1		1	
	Tent.												
	Total		1	1	1			1	1	1		1	
Vol d'armes et explosifs	Acc.	61	37	32	22	24	26	10	9	7	18	19	5
	Tent.		1										



FC Vol autre

		2000	2015	2016	2017	2018	2019	2020	2021	2022	2023	2024	2025
	Total	61	38	32	22	24	26	10	9	7	18	19	5
Steaming	Acc.				1								
	Tent.												
	Total				1								
Arrachage de sac à main	Acc.	51	18	29	18	13	20	7	11	5	6	7	3
	Tent.	4										1	
	Total	55	18	29	18	13	20	7	11	5	6	8	3
Vol à l'arraché	Acc.	93	64	86	122	99	114	35	51	70	62	71	40
	Tent.	6	5	4	3	6	9	1	2	2	2	4	2
	Total	99	69	90	125	105	123	36	53	72	64	75	42
Vol à la tire	Acc.	255	335	303	226	215	343	131	161	300	280	275	183
	Tent.			1	1	1	5	1				1	
	Total	255	335	304	227	216	348	132	161	300	280	276	183
Vol à l'étalage	Acc.	126	344	380	351	320	342	204	186	233	209	257	138
	Tent.	2	3	3	8	9	5	5	2	5	5	4	3
	Total	128	347	383	359	329	347	209	188	238	214	261	141
Vol par ruse	Acc.	97	70	51	50	61	82	30	32	38	37	34	20
	Tent.	15	5	3	7	10	11	3	2	3	4	5	6
	Total	112	75	54	57	71	93	33	34	41	41	39	26
Vol de métaux	Acc.	10	48	33	49	32	30	14	21	17	29	21	25
	Tent.		2		3		1	1		1	1		1
	Total	10	50	33	52	32	31	15	21	18	30	21	26
Vol sur les chantiers	Acc.	61	81	61	41	65	50	44	29	40	47	41	23
	Tent.	3	10	12	6	6	6	3	2	4	1	3	3
	Total	64	91	73	47	71	56	47	31	44	48	44	26
Home-invasion	Acc.				2		2	3		3	3	2	1
	Tent.					2	1						
	Total				2	2	3	3		3	3	2	1
Vol d'animaux	Acc.	8	14	13	11	5	10	4	3	4	5	8	3
	Tent.		1									1	
	Total	8	15	13	11	5	10	4	3	4	5	9	3
Vol de cargaison	Acc.		71	127	77	76	77	72	40	27	58	101	30
	Tent.		19	32	28	20	15	37	6	11	14	18	8



FC Vol autre

		2000	2015	2016	2017	2018	2019	2020	2021	2022	2023	2024	2025
	Total		90	159	105	96	92	109	46	38	72	119	38

Criminalité ICT

		2000	2015	2016	2017	2018	2019	2020	2021	2022	2023	2024	2025
Fraude de cartes de paiements	Acc.	15	163	260	125	211	247	223	201	196	195	109	63
	Tent.	2	11	2	8	2	7	3	2	2	3	1	2
	Total	17	174	262	133	213	254	226	203	198	198	110	65
Phishing	Acc.			5	2	2	1	2	8	4	2	20	2
	Tent.											2	1
	Total			5	2	2	1	2	8	4	2	22	3
Ransomware	Acc.					1				1	3	9	1
	Tent.			1									
	Total			1		1				1	3	9	1
Shouldersurfing	Acc.		7	23	13	27	29	8	1	3	3	1	3
	Tent.				1								
	Total		7	23	14	27	29	8	1	3	3	1	3
Skimming	Acc.		4	10	14		5	1	2	1	7		
	Tent.												
	Total		4	10	14		5	1	2	1	7		



FC Autre

		2000	2015	2016	2017	2018	2019	2020	2021	2022	2023	2024	2025
Violence contre les métiers d'intérêt général	Acc.	7	23	30	23	14	20	17	17	22	17	13	14
	Total	7	23	30	23	14	20	17	17	22	17	13	14
Viol collectif	Acc.	2	2	1	4	4	3	3	1	5	5	3	
	Tent.			1						1	1		
Total	Total	2	2	2	4	4	3	3	1	6	6	3	
Graffiti	Acc.	1	33	16	14	18	22	19	25	26	20	12	5
	Total	1	33	16	14	18	22	19	25	26	20	12	5
Dégradation de voiture	Acc.	176	692	630	519	524	535	367	324	359	357	393	157
	Tent.	1	1	3	3			1		1	1		1
Total	Total	177	693	633	522	524	535	368	324	360	358	393	158
Rixe au couteau	Acc.	8	13	9	9	10	9	4	8	9	5	8	2
	Tent.	3	2		1	1	1	2	1	5	2	3	
Total	Total	11	15	9	10	11	10	6	9	14	7	11	2

PH Violence intrafamiliale (VIF)

		2000	2015	2016	2017	2018	2019	2020	2021	2022	2023	2024	2025
VIF: physique, dans le couple	Acc.	95	332	257	265	258	288	268	260	234	261	265	133
	Tent.		2					3	1		1	2	
Total	Total	95	334	257	265	258	288	271	261	234	262	267	133
VIF: physique, envers des descendants	Acc.	18	46	41	31	44	54	38	49	40	41	39	15
	Tent.	2			1				1			2	1
Total	Total	20	46	41	32	44	54	38	50	40	41	41	16
VIF: physique, envers d'autres membres	Acc.	113	49	44	53	44	53	47	38	46	34	36	26
	Tent.		1						1			2	
Total	Total	113	50	44	53	44	53	47	39	46	34	38	26
VIF: sexuelle, dans le couple	Acc.			1	4	2			1		3	4	1
	Total			1	4	2			1		3	4	1
VIF: sexuelle, envers des descendants	Acc.	5	5	10	6	8	11	10	8	3	1		
	Tent.		1										
Total	Total	5	6	10	6	8	11	10	8	3	1		



PH Violence intrafamiliale (VIF)

		2000	2015	2016	2017	2018	2019	2020	2021	2022	2023	2024	2025
VIF: sexuelle, envers d'autres membres	Acc.					1	2				1	1	
	Total					1	2				1	1	
VIF: psychique, dans le couple	Acc.	196	192	131	199	236	264	398	224	196	258	273	107
	Tent.	1											
Total	Total	197	192	131	199	236	264	398	224	196	258	273	107
VIF: psychique, envers des descendants	Acc.	1	4	8	4	11	10	11	18	18	19	11	6
	Total	1	4	8	4	11	10	11	18	18	19	11	6
VIF: psychique, envers d'autres membres	Acc.		8	4	6	13	7	14	7	8	11	19	3
	Total		8	4	6	13	7	14	7	8	11	19	3
VIF: économique, dans le couple	Acc.	5	30	16	14	9	18	24	14	17	19	29	15
	Tent.					1							
Total	Total	5	30	16	14	10	18	24	14	17	19	29	15
VIF: économique, envers des descendants	Acc.	15			2	1			1	1		1	
	Tent.			1								1	
Total	Total	15		1	2	1			1	1		2	
VIF: économique, envers d'autres membres	Acc.	63	25	21	23	31	24	18	13	17	14	22	4
	Tent.			1			2			2			
Total	Total	63	25	22	23	31	26	18	13	19	14	22	4

PH Hormones et dopage

		2000	2015	2016	2017	2018	2019	2020	2021	2022	2023	2024	2025
Dopage humain	Acc.	11	3	8	6	6	2	2		3		1	
	Total	11	3	8	6	6	2	2		3		1	
Engraissement illégal	Acc.		1				2			1	1		
	Total		1				2			1	1		



PH Drogues

		2000	2015	2016	2017	2018	2019	2020	2021	2022	2023	2024	2025
Vente de cocaïne	Acc.		5	14	19	13	14	16	14	19	19	28	5
	Total		5	14	19	13	14	16	14	19	19	28	5
Import-export de cocaïne	Acc.										1	1	
	Total										1	1	
Production de drogues synthétiques	Acc.						1						
	Total						1						
Import-export de drogues synthétiques	Acc.									1			
	Total									1			
Vente de drogues synthétiques	Acc.	2	4		2	3	8	5	6	7	5	8	3
	Total	2	4		2	3	8	5	6	7	5	8	3
Production de cannabis (culture)	Acc.		2	5	3	6	12	8	8	8	8	4	
	Total		2	5	3	6	12	8	8	8	8	4	
Import-export de cannabis en grande quantité	Acc.						1			1	1		
	Total						1			1	1		
Vente de cannabis en grande quantité	Acc.				1	1				2	2		
	Total				1	1				2	2		
Import-export d'héroïne	Acc.											1	
	Total											1	
Vente-traffic d'héroïne	Acc.		9	10	11	8	5	4	7	3	5	3	2
	Total		9	10	11	8	5	4	7	3	5	3	2

PH Trafic d'armes

		2000	2015	2016	2017	2018	2019	2020	2021	2022	2023	2024	2025
Commerce et production d'arme à feu et mun.	Acc.		1	3	1	4	3	2	1		2		1
	Total		1	3	1	4	3	2	1		2		1
Commerce et production d'arme non à feu	Acc.			1	1		3				1		
	Total			1	1		3				1		



PH Traite des êtres humains

		2000	2015	2016	2017	2018	2019	2020	2021	2022	2023	2024	2025
TEH - exploitation économique	Acc.				2	4		1	1	1		2	
	Tent.												
	Total				2	4		1	1	1		2	
TEH - exploitation sexuelle	Acc.	3	6	5	4	6	7	5	2	4	17	8	3
	Tent.												
	Total	3	6	5	4	6	7	5	2	4	17	8	3

PH Violence dans l'espace public

		2000	2015	2016	2017	2018	2019	2020	2021	2022	2023	2024	2025
Violence physique (transport public)	Acc.	13	17	11	12	18	18	21	14	14	25	23	18
	Tent.	1						1					
	Total	14	17	11	12	18	18	22	14	14	25	23	18
Violence physique (voie publique)	Acc.	361	491	449	432	504	496	373	395	543	471	462	250
	Tent.	8	9	8	7	9	13	11	9	7	8	11	1
	Total	369	500	457	439	513	509	384	404	550	479	473	251
Violence physique (autre endroit public)	Acc.	14	16	17	6	19	15	18	14	15	18	16	3
	Tent.			1	1			1		1	1		
	Total	14	16	18	7	19	15	19	14	16	19	16	3
Violence physique (endroit accessible au public)	Acc.	119	155	120	131	140	136	77	71	121	107	98	61
	Tent.	1	2	1	3	1	3	2	1	1	1	5	
	Total	120	157	121	134	141	139	79	72	122	108	103	61
Violence sexuelle (transport public)	Acc.	3	2	3	2	2	3	7	6	3	10	9	1
	Tent.												
	Total	3	2	3	2	2	3	7	6	3	10	9	1
Violence sexuelle (voie publique)	Acc.	16	24	27	27	21	28	17	16	28	29	19	14
	Tent.	1		1	2	4	1		1	1	1	1	1
	Total	17	24	28	29	25	29	17	17	29	30	20	15
Violence sexuelle (autre endroit public)	Acc.	2	5	4	4	3	6	3	6	3	8	6	1
	Tent.		2								1		
	Total	2	7	4	4	3	6	3	6	3	9	6	1
Violence sexuelle (endroit accessible au public)	Acc.	6	12	10	14	17	21	9	20	28	27	41	11
	Tent.	1	1	1	1	2						1	
	Total	7	13	11	15	19	21	9	20	28	27	42	11



PH Violence dans l'espace public

		2000	2015	2016	2017	2018	2019	2020	2021	2022	2023	2024	2025
Violence psychique (transport public)	Acc.	11	22	17	18	17	28	24	28	13	38	28	14
	Tent.												
	Total	11	22	17	18	17	28	24	28	13	38	28	14
Violence psychique (voie publique)	Acc.	200	260	264	252	287	304	355	279	294	306	316	181
	Tent.	7		1				1					
	Total	207	260	265	252	287	304	356	279	294	306	316	181
Violence psychique (autre endroit public)	Acc.	15	31	17	24	23	26	31	29	28	32	23	16
	Tent.								1				
	Total	15	31	17	24	23	26	31	30	28	32	23	16
Violence psychique (endroit accessible au public)	Acc.	102	107	125	103	111	111	88	95	81	107	103	79
	Tent.								1			1	
	Total	102	107	125	103	111	111	88	96	81	107	104	79
Vol à main armée (transport public)	Acc.	5		1		1	2		1	1	1	3	1
	Tent.		1							1			
	Total	5	1	1		1	2		1	2	1	3	1
Vol à main armée (voie publique)	Acc.	62	29	20	28	15	33	5	5	13	11	12	11
	Tent.	14	6	4	4	6	9	6	2	4	2	5	3
	Total	76	35	24	32	21	42	11	7	17	13	17	14
Vol à main armée (autre endroit public)	Acc.	1	2	1	1	1			1				
	Tent.					1							
	Total	1	2	1	1	2			1				
Vol à main armée (endroit accessible au public)	Acc.	34	12	19	11	15	20	7	10	8	8	5	
	Tent.	7	1	3	1	2	2	2	3	2	1		1
	Total	41	13	22	12	17	22	9	13	10	9	5	1
Vol avec violence sans arme (transport public)	Acc.	8	6	1	5	2	3	2	4	3	4	3	4
	Tent.		1				1				1	1	
	Total	8	7	1	5	2	4	2	4	3	5	4	4
Vol avec violence sans arme (voie publique)	Acc.	241	196	187	191	134	160	57	66	86	86	108	48
	Tent.	34	15	20	13	19	12	5	4	5	12	10	10
	Total	275	211	207	204	153	172	62	70	91	98	118	58
Vol avec violence sans arme (autre endroit public)	Acc.	8	4	2	2	7	4	2	4	4	6	2	1
	Tent.	1											
	Total	9	4	2	2	7	4	2	4	4	6	2	1



PH Violence dans l'espace public

		2000	2015	2016	2017	2018	2019	2020	2021	2022	2023	2024	2025
Vol avec violence sans arme (endr. acces. au pub.)	Acc.	44	53	42	37	34	29	29	13	17	20	19	8
	Tent.	6	4	6	5	3		1	2	1	6	2	1
	Total	50	57	48	42	37	29	30	15	18	26	21	9

PH Autre

		2000	2015	2016	2017	2018	2019	2020	2021	2022	2023	2024	2025
Faux policiers	Acc.	1	4	3	6	6	3			1	2	2	3
	Tent.	1	2		3	4	2	1		1	1		2
	Total	2	6	3	9	10	5	1		2	3	2	5
Terrorisme, extrémisme et radicalisme	Acc.		3	7	4	5	2	2	1	4	3	9	1
	Tent.				1					1			
	Total		3	7	5	5	2	2	1	5	3	9	1
Cyberharcèlement	Acc.	12	43	34	42	63	93	100	103	103	100	115	70
	Total	12	43	34	42	63	93	100	103	103	100	115	70
Fraude à l'identité	Acc.	30	68	53	37	63	85	100	86	88	80	95	36
	Tent.		3	5	2	2	4	1	3	1	1	2	1
	Total	30	71	58	39	65	89	101	89	89	81	97	37

STATISTIQUES POLICIERES DE CRIMINALITE

LIEU DE PERPETRATION: ZONE DE POLICE

ZONE MONS - QUEVY

***ANNEXE IV: FAITS ENREGISTRES
NON CRIMINELS***



ZONE MONS - QUEVY

Faits non criminels

Maladies / Décès / Disparition

	2000	2015	2016	2017	2018	2019	2020	2021	2022	2023	2024	2025
Suicide	39	81	50	82	56	61	51	63	66	67	106	39
Personne malade	36	121	98	104	135	131	136	143	146	157	193	115
Décès suspect	14	7	8	14	9	10	9	15	8	15	18	4
Décès naturel	6	25	14	18	19	23	26	14	21	22	23	9
Disparition (personne disparue)	133	86	78	92	72	103	83	72	84	93	79	35
Accident (sauf roulage)	4	22	16	14	12	16	10	10	14	15	8	12
Cadavre non identifié		1	2	3		1	1	1		1	1	
Sécurité des travailleurs (accident du travail)										5	4	5
Non spécifié			1	1		3						
Autres	8		1		1							
Total	240	343	268	328	304	348	316	318	339	375	432	219

Appels

	2000	2015	2016	2017	2018	2019	2020	2021	2022	2023	2024	2025
Alarme	79	7			1							
Appels	11	3	4	3	5	3	6	4	4	4		3
Total	90	10	4	3	6	3	6	4	4	4		3

Problèmes sociaux

	2000	2015	2016	2017	2018	2019	2020	2021	2022	2023	2024	2025
Différends familiaux	68	88	63	52	57	63	76	43	59	44	55	30
Différend (pas de coups)	99	175	116	114	177	197	207	138	118	110	112	69
Affaire civile	42	38	37	39	57	67	50	48	35	49	61	25
Protection de la jeunesse	245	235	173	223	190	213	127	122	238	247	185	115
Non spécifié		1	1			1		1				
Autres	24	3	5	4	8	13	8	6	9	4	2	2
Total	478	540	395	432	489	554	468	358	459	454	415	241



Catastrophes

	2000	2015	2016	2017	2018	2019	2020	2021	2022	2023	2024	2025
Fuite de gaz	1					1		1				
Affaissement				1								
Inondation					1							
Dégâts tempête						1		1	1		2	
Dégâts eau					1			1				
Non spécifié						1						
Total	1			1	2	3		3	1		2	

Ordre public

	2000	2015	2016	2017	2018	2019	2020	2021	2022	2023	2024	2025
Troubles	2	5	1	5	1	2		1		1		1
Autres	6											1
Total	8	5	1	5	1	2		1		1		2

Agissements suspects

	2000	2015	2016	2017	2018	2019	2020	2021	2022	2023	2024	2025
	35	68	62	38	37	48	57	40	44	46	44	25
Total	35	68	62	38	37	48	57	40	44	46	44	25

Objets trouvés

	2000	2015	2016	2017	2018	2019	2020	2021	2022	2023	2024	2025
	11	21	5	7	14	9	8	9	10	11	10	12
Total	11	21	5	7	14	9	8	9	10	11	10	12

Objets perdus

	2000	2015	2016	2017	2018	2019	2020	2021	2022	2023	2024	2025
	151	2.296	2.139	2.123	2.333	2.272	1.647	1.902	2.017	1.996	2.076	1.101
Total	151	2.296	2.139	2.123	2.333	2.272	1.647	1.902	2.017	1.996	2.076	1.101

Autres non-infractions

	2000	2015	2016	2017	2018	2019	2020	2021	2022	2023	2024	2025
Ordonnance de capture		2		3				2		1	1	1
Non-respect des conditions		5	10	7	5	36	31	53	58	55	85	35



Autres non-infractions

	2000	2015	2016	2017	2018	2019	2020	2021	2022	2023	2024	2025
Procès-verbal d'information	37	54	40	38	56	98	101	116	121	145	127	47
Notification		189	168	131	168	214	165	291	234	308	316	99
Dégradation involontaire câbles (non-télécom)		1					1					
Comportement lié à une radicalisation violente				1						1	2	
Demande signalement surveillance électronique						2	1	13	52	53	101	14
Fonction de contrôle armes		4	4	7	3	8	3	14	19	38	28	80
Non spécifié				1	1		3					
Autres non infractions	143											
Total	180	255	222	188	233	358	305	489	484	601	660	276