

STATISTIQUES POLICIERES DE CRIMINALITE

LIEU DE PERPETRATION: ZONE DE POLICE

ZONE DES COLLINES

2000 - 1er Semestre 2025

Police fédérale - DGRIDRIIBIPOL

STATISTIQUES POLICIERES DE CRIMINALITE

LIEU DE PERPETRATION: ZONE DE POLICE

ZONE DES COLLINES

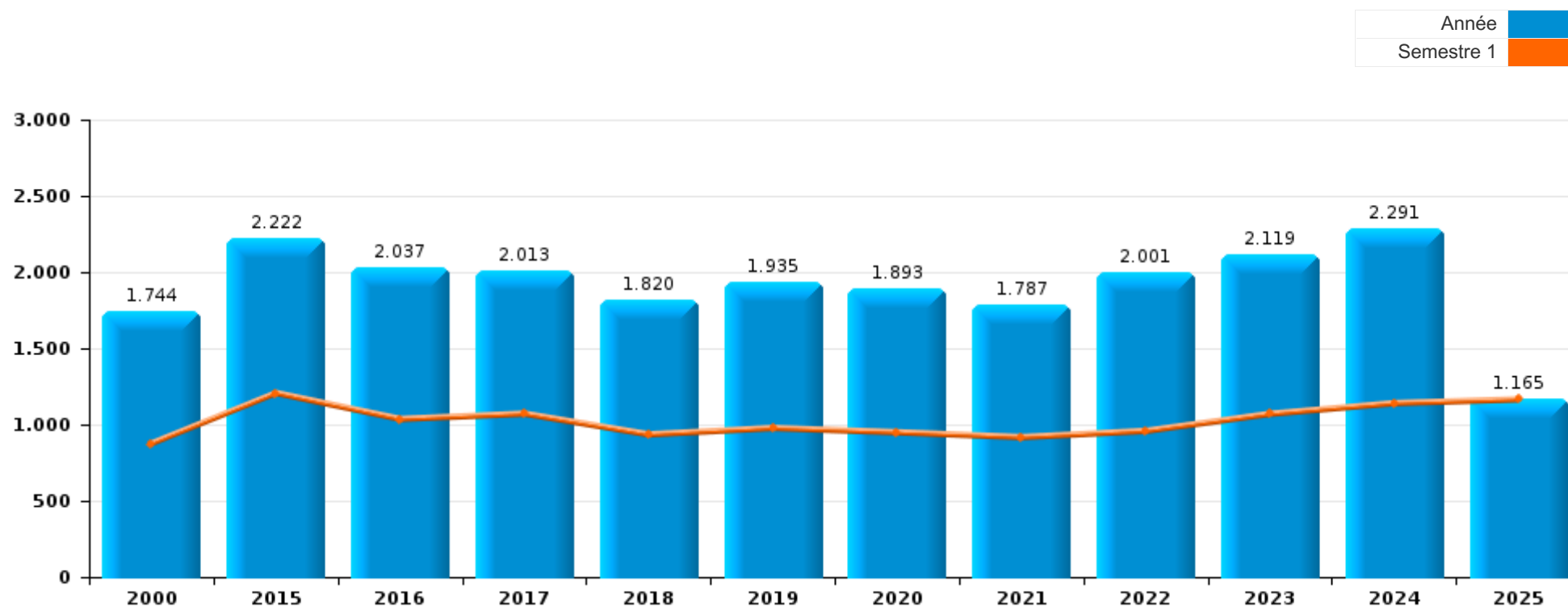
PARTIE I : INFRACTIONS JUDICIAIRES

CRIMINALITE ENREGISTREE COMMISE AU NIVEAU DE LA ZONE DE POLICE



ZONE DES COLLINES

	2000	2015	2016	2017	2018	2019	2020	2021	2022	2023	2024	2025
Nombre total des délits	1.744	2.222	2.037	2.013	1.820	1.935	1.893	1.787	2.001	2.119	2.291	1.165



FPF/DGR/DRI/BIPOL - Statistiques policières de criminalité (date de clôture: 31/10/2025)

Les données pour les années 2001 jusqu'à 2014 ne sont plus publiées mais restent disponibles sur demande auprès du service BIPOL.

Les données pour 2025 ne concernent que le 1er semestre.



ZONE DES COLLINES

	2000	2015	2016	2017	2018	2019	2020	2021	2022	2023	2024	2025
Vol et extorsion	705	594	471	465	447	431	296	285	322	310	370	170
Infr. contre l'intégrité physique	191	277	253	284	188	234	207	232	254	326	344	151
Dégradation de la propriété	260	304	297	298	232	207	190	256	252	203	232	81
Infr. contre autres valeurs morales et sentiments	39	142	164	124	142	156	142	153	180	224	222	130
Fraude	90	100	81	98	105	110	134	166	160	199	242	134
Infr. contre la sécurité publique	109	105	114	115	112	118	115	116	122	117	135	58
Registre de population	11	140	112	122	115	147	130	97	127	109	109	54
Criminalité informatique		31	26	34	49	80	83	86	195	186	172	114
Drogues	79	120	87	59	55	40	52	21	23	29	40	17
Protection de la jeunesse	4	35	34	40	42	41	32	35	55	129	107	64
Armes et explosifs	30	67	36	44	57	56	38	40	37	38	38	26
Infr. contre la famille	50	64	32	49	45	39	44	39	41	43	24	9
Infr. contre les mœurs	31	21	36	42	34	40	37	41	37	44	52	26
Législation sur les étrangers	5	23	47	39	27	41	32	51	46	34	30	31
Infr. contre la foi publique	18	47	41	34	37	34	23	26	26	24	57	24
Environnement	35	46	37	38	29	33	36	38	36	22	23	17
Infr. contre l'autorité publique	18	24	61	36	43	48	27	23	16	14	17	15
Infr. relative au statut juridique de l'enfant	18	28	24	23	20	19	17	20	21	25	31	11
Santé publique	3			2	3	2	211	20	3			1
Ivresse et alcool	3	24	25	5	4	14	18	12	23	21	20	16
Code pénal social	1	11	8	9	14	10	6	12	7	13	7	4
Protection de la personne	8	8	14	5	3	11	7	7	8	4	13	6
Autres lois spéciales	8	2	27	35	4	6	1	1		2	1	6
Contravention Code pénal	24	3	5		1	3	4					
Infr. contre la liberté individuelle	1	1		1	2	2	4		1	1	2	
Législation économique			1	1		3	3		3	1		
Protection des revenus publics		2			1	1	1	4	2		1	
Exercice illégal de l'autorité publique			3		1	2			3			
Travail	1	3		2		1		2				
Hormones et dopage				6	1	1						
Carte d'identité	2				2		1	1				
Marchand de sommeil				1	1			1		1	1	
Autres infractions Code pénal				1	2	1						
Loi du football						3						
Pratiques commerciales				1	1						1	
Traite des êtres humains			1				2					
Provocation crime ou délits								1	1			
Infr. contre la Sécurité de l'Etat					1							
Législation sur les élections						1						
Sécurité privée								1				
Sous-total	1.744	2.222	2.037	2.013	1.820	1.935	1.893	1.787	2.001	2.119	2.291	1.165
Contravention règlement policier local	1	2	8	5	9	9	10	11	45	98	141	93
Sous-total	1	2	8	5	9	9	10	11	45	98	141	93
Total	1.745	2.224	2.045	2.018	1.829	1.944	1.903	1.798	2.046	2.217	2.432	1.258

FPF/DGR/DRI/BIPOL - Statistiques policières de criminalité (date de clôture: 31/10/2025)

Les données pour les années 2001 jusqu'à 2014 ne sont plus publiées mais restent disponibles sur demande auprès du service BIPOL.

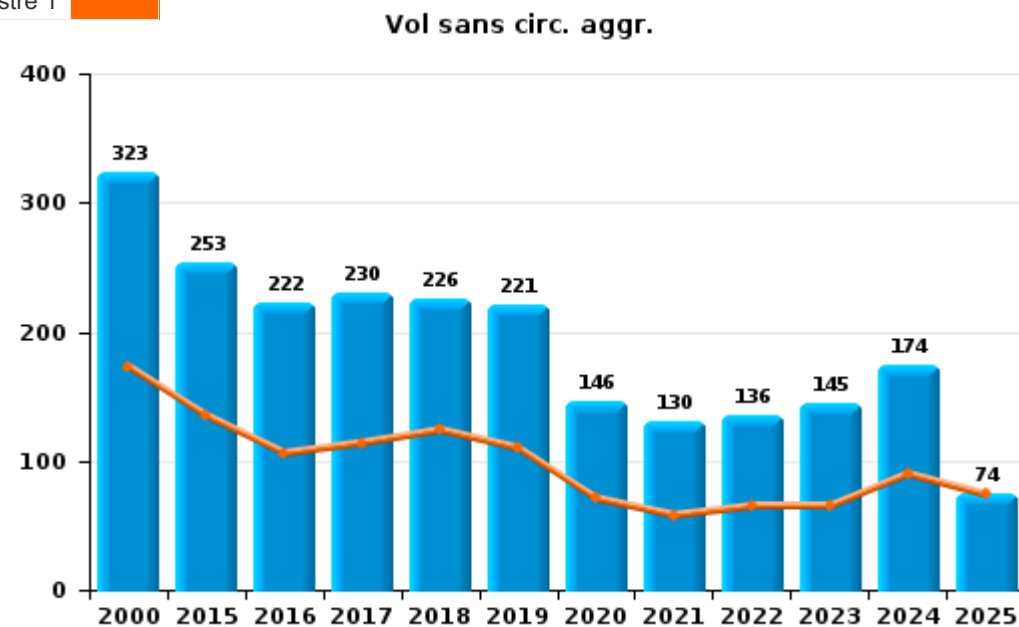
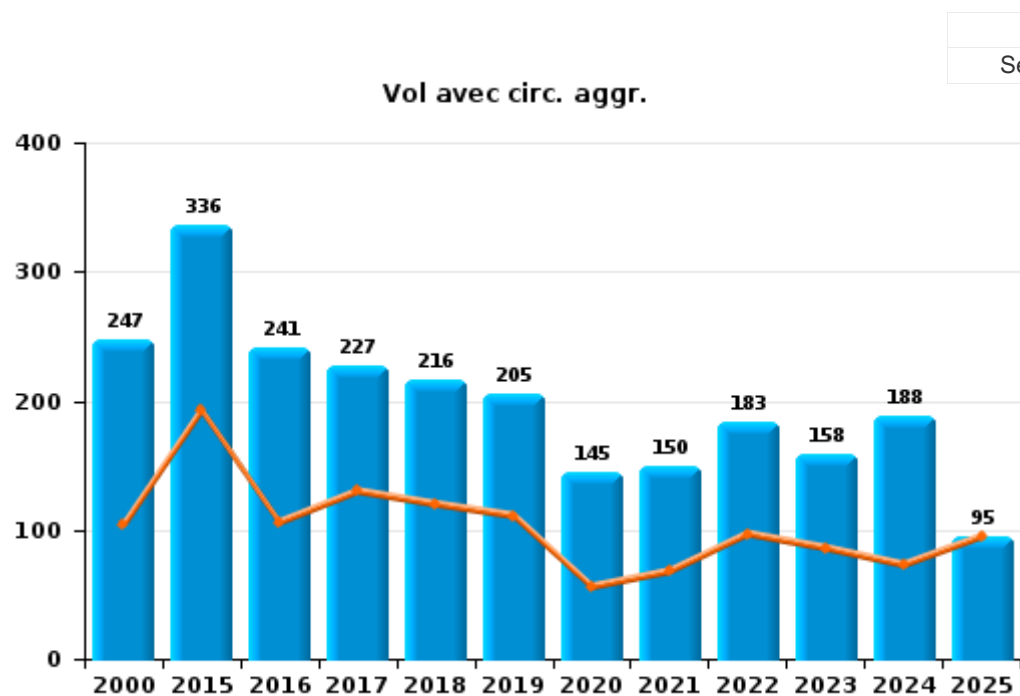
Les données pour 2025 ne concernent que le 1er semestre.



I.1. Catégorie des infractions : Vol et extorsion (top 5 des infractions au niveau national 2024)

ZONE DES COLLINES

	2000	2015	2016	2017	2018	2019	2020	2021	2022	2023	2024	2025
Vol avec circ. aggr.	247	336	241	227	216	205	145	150	183	158	188	95
Vol sans circ. aggr.	323	253	222	230	226	221	146	130	136	145	174	74
Vol non spécifié	134	2	3	3	1			1				
Extorsion	1	3	5	5	4	5	5	4	3	7	8	1
Total	705	594	471	465	447	431	296	285	322	310	370	170





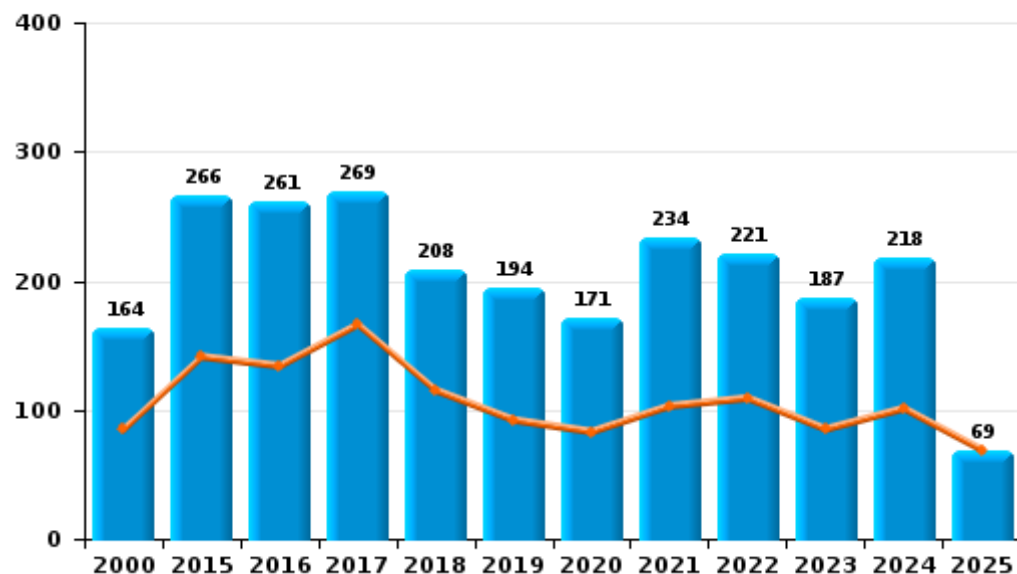
I.2. Catégorie des infractions : Dégradation de la propriété (top 5 des infractions au niveau national 2024)

ZONE DES COLLINES

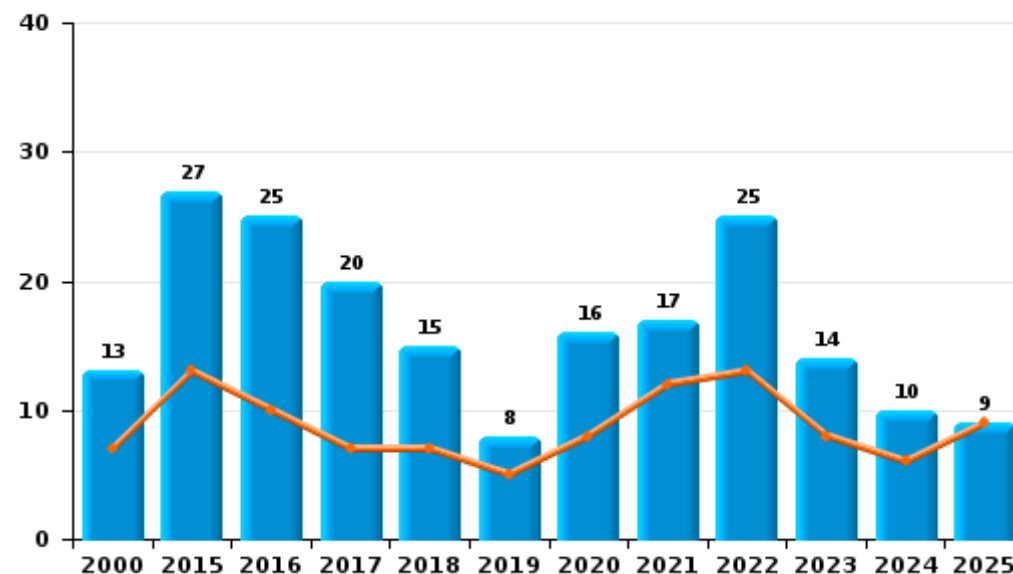
	2000	2015	2016	2017	2018	2019	2020	2021	2022	2023	2024	2025
Vandalisme	164	266	261	269	208	194	171	234	221	187	218	69
Destruction, dénaturation, dégradation	83	10	11	9	9	5	3	5	6	2	4	3
Incendie involontaire	6	16	16	13	6	7	8	12	14	9	5	7
Incendie volontaire	7	11	9	7	9	1	8	5	11	5	5	2
Destruction par explosion volontaire		1										
Total	260	304	297	298	232	207	190	256	252	203	232	81

Année	■
Semestre 1	■

Vandalisme



Incendie



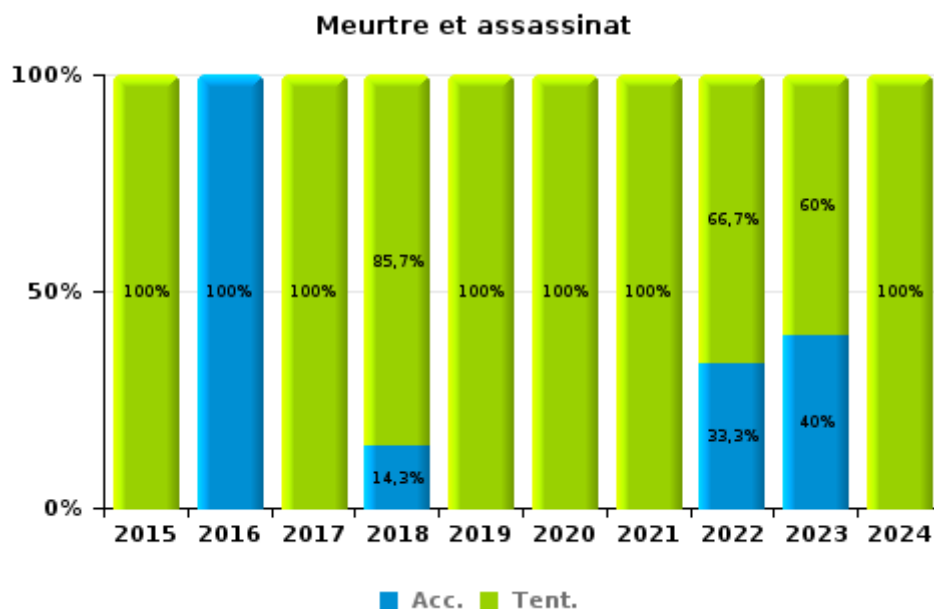
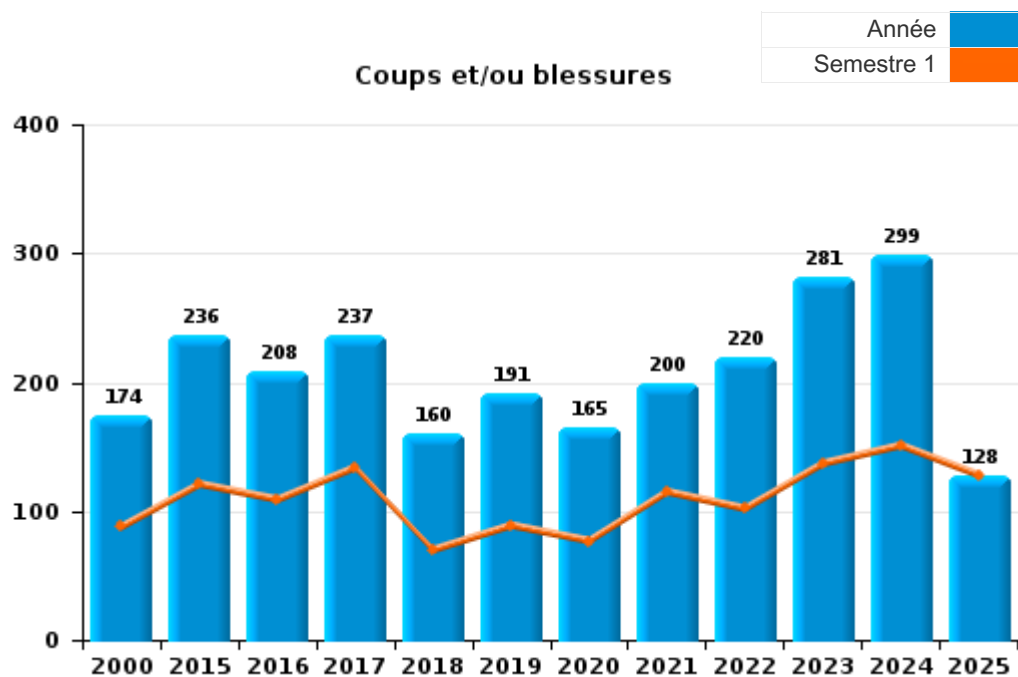
FPF/DGR/DRI/BIPOL - Statistiques policières de criminalité (date de clôture: 31/10/2025)
 Les données pour les années 2001 jusqu'à 2014 ne sont plus publiées mais restent disponibles sur demande auprès du service BIPOL.
 Les données pour 2025 ne concernent que le 1er semestre.



I.3. Catégorie des infractions : Infr. contre l'intégrité physique (top 5 des infractions au niveau national 2024)

ZONE DES COLLINES

	2000	2015	2016	2017	2018	2019	2020	2021	2022	2023	2024	2025
Coups et/ou blessures	174	236	208	237	160	191	165	200	220	281	299	128
Autres	17	40	44	40	21	41	41	27	31	40	44	23
Meurtre et assassinat		1	1	7	7	2	1	5	3	5	1	
Total	191	277	253	284	188	234	207	232	254	326	344	151



FPF/DGR/DRI/BIPOL - Statistiques policières de criminalité (date de clôture: 31/10/2025)
 Les données pour les années 2001 jusqu'à 2014 ne sont plus publiées mais restent disponibles sur demande auprès du service BIPOL.
 Les données pour 2025 ne concernent que le 1er semestre.



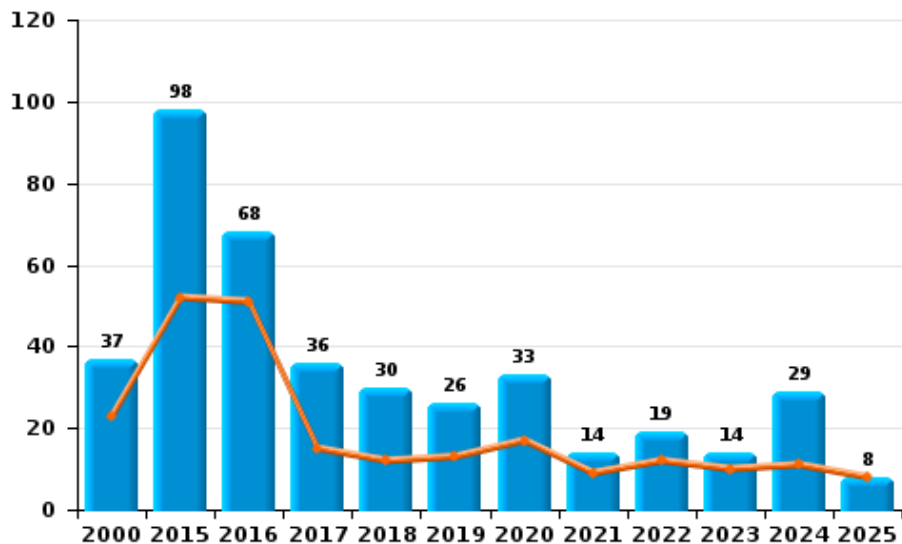
I.4. Catégorie des infractions : Drogues (top 5 des infractions au niveau national 2024)

ZONE DES COLLINES

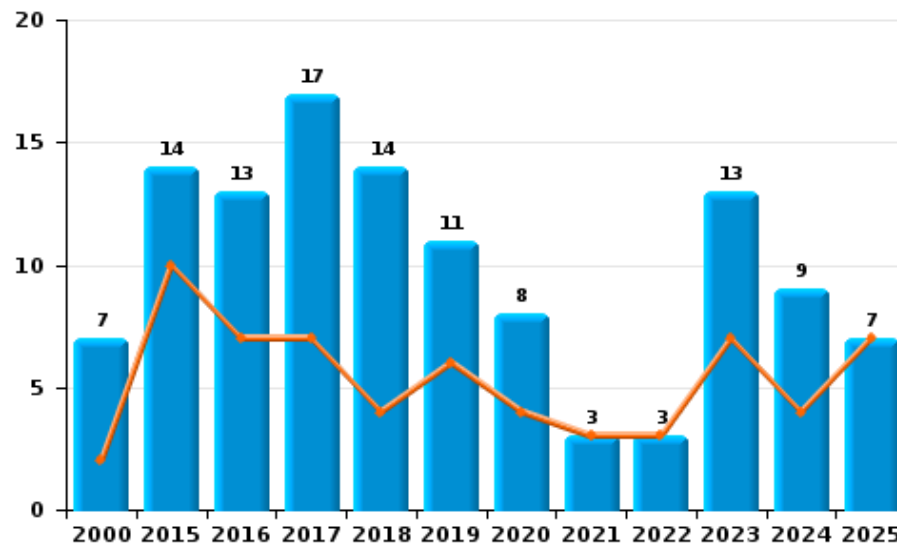
	2000	2015	2016	2017	2018	2019	2020	2021	2022	2023	2024	2025
Détention	37	98	68	36	30	26	33	14	19	14	29	8
Commerce	7	14	13	17	14	11	8	3	3	13	9	7
Usage	31			1		1	2					
Fabrication		7	3	3	6		4	2	1	2		1
Importation et exportation	4	1	3	1	5	2	3	1			1	
Autres				1			2	1			1	
Protoxyde d'azote (gaz hilarant)												1
Total	79	120	87	59	55	40	52	21	23	29	40	17

Année ■
Semestre 1 ■

Détention



Commerce





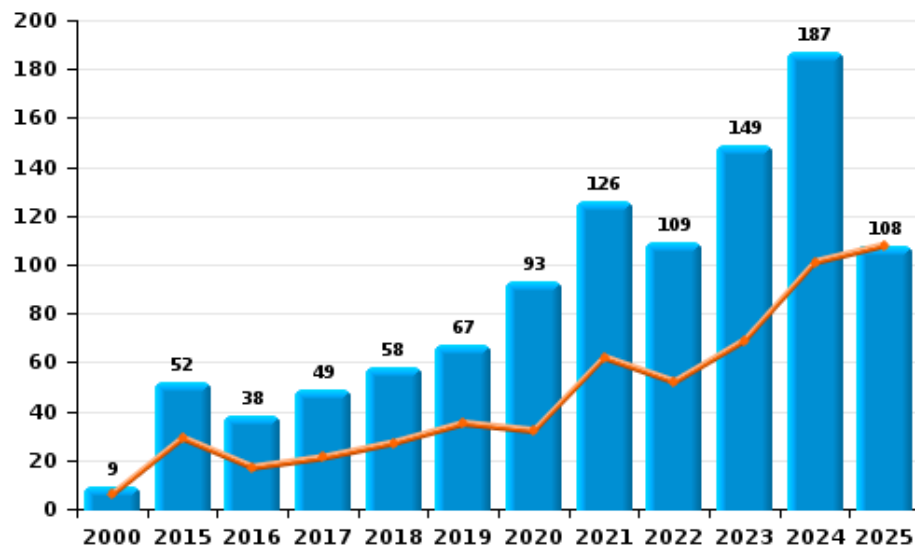
I.5. Catégorie des infractions : Fraude (top 5 des infractions au niveau national 2024)

ZONE DES COLLINES

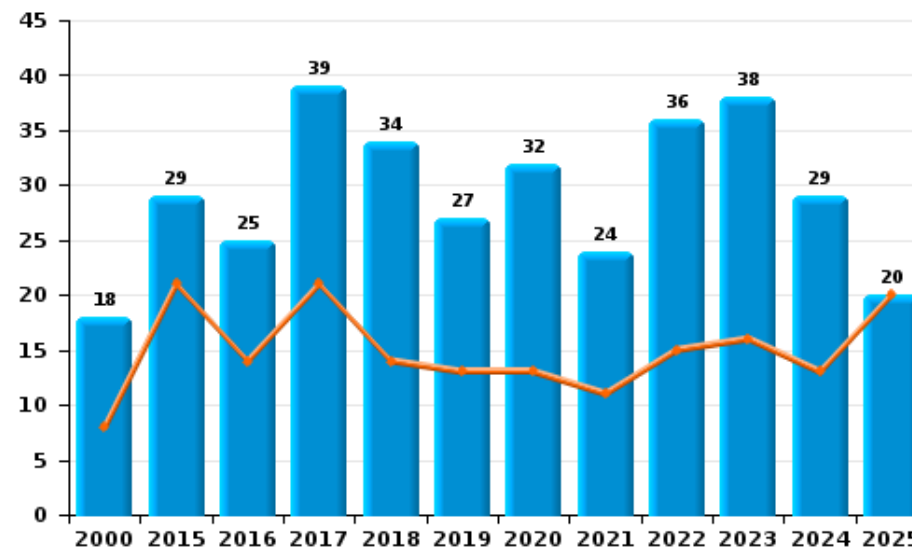
	2000	2015	2016	2017	2018	2019	2020	2021	2022	2023	2024	2025
Abus de confiance et infr. apparentées	18	29	25	39	34	27	32	24	36	38	29	20
Détournement et destruction frauduleuse	47	5	4	4	7	2	1	7	2	5	6	3
Escroquerie	9	52	38	49	58	67	93	126	109	149	187	108
Fraudes: Autres	7	4	1	1	4	2	2	2	5	3	14	1
Grivèlerie	3	1		2	2	5	1		1	3	2	1
Infr. liées à l'insolvabilité	1	5	11	2		5	1				2	
Recel	5	4	2	1		2	4	7	7	1	2	1
Total	90	100	81	98	105	110	134	166	160	199	242	134



Escroquerie



Abus de confiance et infr. apparentée



FPF/DGR/DRI/BIPOL - Statistiques policières de criminalité (date de clôture: 31/10/2025)
 Les données pour les années 2001 jusqu'à 2014 ne sont plus publiées mais restent disponibles sur demande auprès du service BIPOL.
 Les données pour 2025 ne concernent que le 1er semestre.

STATISTIQUES POLICIERES DE CRIMINALITE

LIEU DE PERPETRATION: ZONE DE POLICE

ZONE DES COLLINES

PARTIE II : FIGURES CRIMINELLES / PHENOMENES



ZONE DES COLLINES

FC Vol moyen de transport

	2000	2015	2016	2017	2018	2019	2020	2021	2022	2023	2024	2025
Vol de voiture	42	14	18	31	21	23	14	11	11	9	13	15
Vol de moto		5	2	1	1	1		1			4	
Carjacking	1	2			1	3					2	
Homejacking			1		1				1			
Vol dans les garages	3		1	1	1	1					1	1
Vol de vélomoteur	81	5	6	2	5	10	3	4	7	7	9	3
Vol de vélo	14	13	11	13	12	6	5	13	6	14	9	2

FC Cambriolage

	2000	2015	2016	2017	2018	2019	2020	2021	2022	2023	2024	2025
Cambriolage dans habitation	112	188	133	124	108	116	90	92	104	101	102	65
Cambriolage ds entreprise ou commerce	58	37	38	21	35	24	18	7	16	7	8	3
Cambriolage ds service public ou bâtiment administ	23	15	9	5	10	5	2	3	1	5	2	1
Vol au bélier						1						
Cambriolage dans bâtiment (total)	193	240	180	150	153	145	110	102	121	113	112	68



FC Vol autre

	2000	2015	2016	2017	2018	2019	2020	2021	2022	2023	2024	2025
Vol à main armée	20	5	6	6	3	6	2	2	3	2		2
Vol avec violence sans arme	19	9	18	14	15	11	5	9	8	11	15	3
Vol dans ou sur un véhicule	95	71	41	41	39	37	26	23	37	32	48	15
Vol d'armes et explosifs	3	5	5	3	3	5	2	1	6	7	1	1
Arrachage de sac à main	3	2	1		2					1		
Vol à l'arraché	5	5	4	2	5	2			3	2		1
Vol à la tire	15	5	9	7	4	9		2	3	3	9	
Vol à l'étalage	8	8	7	8	14	14	15	7	7	11	18	10
Vol par ruse	16	14	11	8	7	8	5	3	3	5	6	2
Vol de métaux	1	5	4	2	10	5	1	6	4	4	5	5
Vol sur les chantiers	6	11	4	10	10	6	3	8	4	6	3	1
Home-invasion							1	1		3	1	
Vol d'animaux	3	5	5	1	7	5	2	10	4	3	2	1
Vol de cargaison		1				1						

Criminalité ICT

	2000	2015	2016	2017	2018	2019	2020	2021	2022	2023	2024	2025
Fraude de cartes de paiements	1	9	5	4	7	12	7	5	18	8	12	4
Phishing		1			2	2	12	11	23	32	24	13
Ransomware				1					2	2	3	
Shouldersurfing						3	1		1	1	2	
Skimming			1		1	2					1	2



FC Autre

	2000	2015	2016	2017	2018	2019	2020	2021	2022	2023	2024	2025
Violence contre les métiers d'intérêt général	1	3	9	6	3	3	3	3	3	8	4	3
Viol collectif	1	1	1								1	1
Graffiti		3	6	5	3	6	4	4	2	5	3	1
Dégradation de voiture	36	98	105	112	95	80	70	106	100	74	98	29
Rixe au couteau				2	1	1		1		2	2	1

PH Violence intrafamiliale (VIF)

	2000	2015	2016	2017	2018	2019	2020	2021	2022	2023	2024	2025
VIF: physique, dans le couple	7	82	68	73	53	61	55	70	81	105	114	43
VIF: physique, envers des descendants	2	12	6	10	5	2	13	6	6	22	20	11
VIF: physique, envers d'autres membres	66	18	21	15	11	18	17	7	11	22	17	7
VIF: sexuelle, dans le couple			1			1						1
VIF: sexuelle, envers des descendants	3	2	8	4	5	2	3	2				
VIF: sexuelle, envers d'autres membres			2		1	2	1	3				
VIF: psychique, dans le couple	42	89	58	66	63	64	69	67	69	70	58	24
VIF: psychique, envers des descendants		1	3	2		5	5	6	1	1	2	1
VIF: psychique, envers d'autres membres	1	2	8	4	2	5	2	2	2	2	4	1
VIF: économique, dans le couple		6	7	4	3	8	5	8	3	10	8	1
VIF: économique, envers des descendants	1	1	1			1				2	1	
VIF: économique, envers d'autres membres	28	13	10	14	8	10	3	8	9	8	6	3



PH Hormones et dopage

	2000	2015	2016	2017	2018	2019	2020	2021	2022	2023	2024	2025
Dopage humain		1		6	1	1						

PH Drogues

	2000	2015	2016	2017	2018	2019	2020	2021	2022	2023	2024	2025
Vente de cocaïne		3	1	6	3	2	3	3	2	1	3	3
Import-export de cocaïne								1				
Import-export de drogues synthétiques								1				
Vente de drogues synthétiques	1	1	1	4	1			1		1	2	1
Production de cannabis (culture)		3		2	3		1	1		1		1
Vente de cannabis en grande quantité										1		
Vente-traffic d'héroïne		3	1		1		1	2	2	1	1	

PH Trafic d'armes

	2000	2015	2016	2017	2018	2019	2020	2021	2022	2023	2024	2025
Commerce et production d'arme à feu et mun.	1	1			1			1		1		
Commerce et production d'arme non à feu											1	

PH Traite des êtres humains

	2000	2015	2016	2017	2018	2019	2020	2021	2022	2023	2024	2025
TEH - exploitation économique			1				1					
TEH - exploitation sexuelle	2						1	1			1	1



PH Violence dans l'espace public

	2000	2015	2016	2017	2018	2019	2020	2021	2022	2023	2024	2025
Violence physique (transport public)	4	1	2	3		5	2		1		2	
Violence physique (voie publique)	49	78	71	92	57	71	54	69	84	84	95	37
Violence physique (autre endroit public)	1	4	3	1	1	1		3	6	4	3	
Violence physique (endroit accessible au public)	22	17	20	24	18	9	7	19	12	21	22	6
Violence sexuelle (transport public)				1						2		
Violence sexuelle (voie publique)	6	3	2	4	2	3	1	2	3	4	6	2
Violence sexuelle (autre endroit public)		2	1	1	2		1		1	1	1	
Violence sexuelle (endroit accessible au public)	3	2	2	4	1	1	2	4		2	2	4
Violence psychique (transport public)	1	3	1	1	4	1		2	3	5	1	
Violence psychique (voie publique)	31	48	86	80	74	71	56	62	65	63	52	39
Violence psychique (autre endroit public)	4	6	5	5	2	18	5	4	2	2	6	
Violence psychique (endroit accessible au public)	19	13	7	15	19	16	7	14	18	15	26	17
Vol à main armée (voie publique)	1	1		1			1	1	2			1
Vol à main armée (endroit accessible au public)	16	2	3	4	1	4						
Vol avec violence sans arme (transport public)	1											
Vol avec violence sans arme (voie publique)	11	5	6	10	7	6	1	4	1	5	2	1
Vol avec violence sans arme (autre endroit public)									1			
Vol avec violence sans arme (endr. acces. au pub.)	2	1	3	1		1			1			



PH Autre

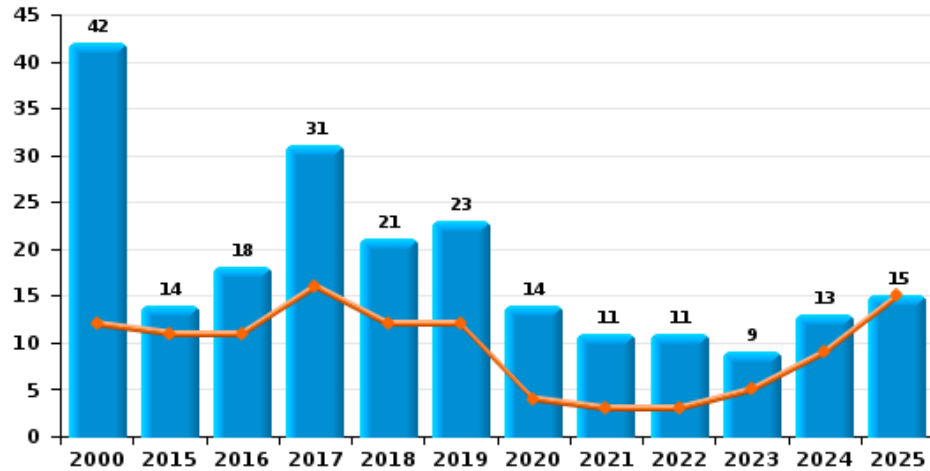
	2000	2015	2016	2017	2018	2019	2020	2021	2022	2023	2024	2025
Faux policiers		1		1	1					1		
Terrorisme, extrémisme et radicalisme			1		1							1
Cyberharcèlement		23	21	20	29	32	26	35	46	55	40	38
Fraude à l'identité	2	21	22	20	22	18	15	20	22	25	28	16



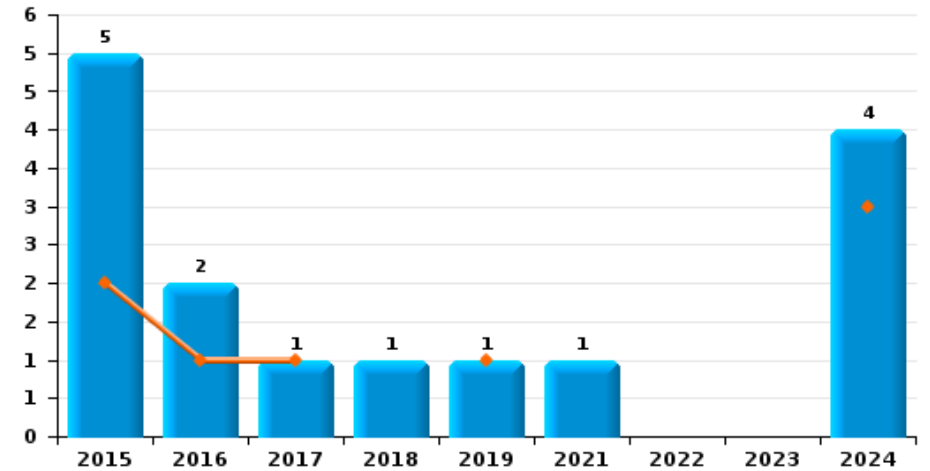
ZONE DES COLLINES

Année	■
Semestre 1	■

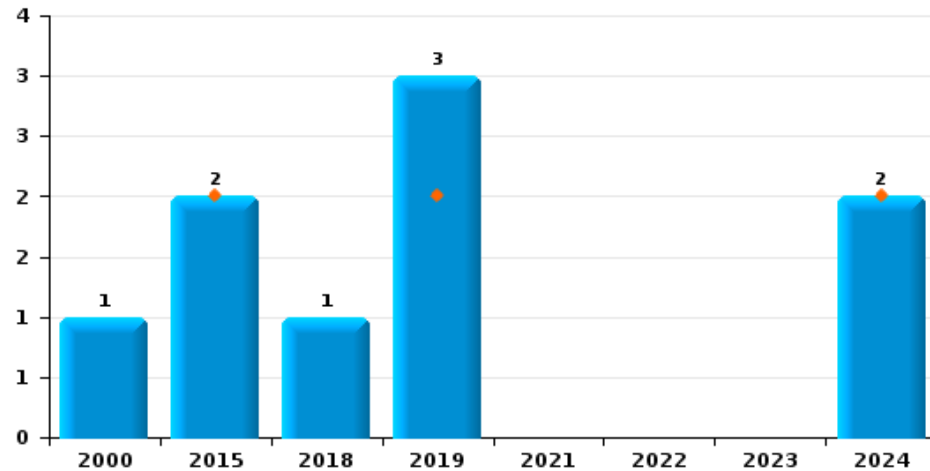
Vol de voiture



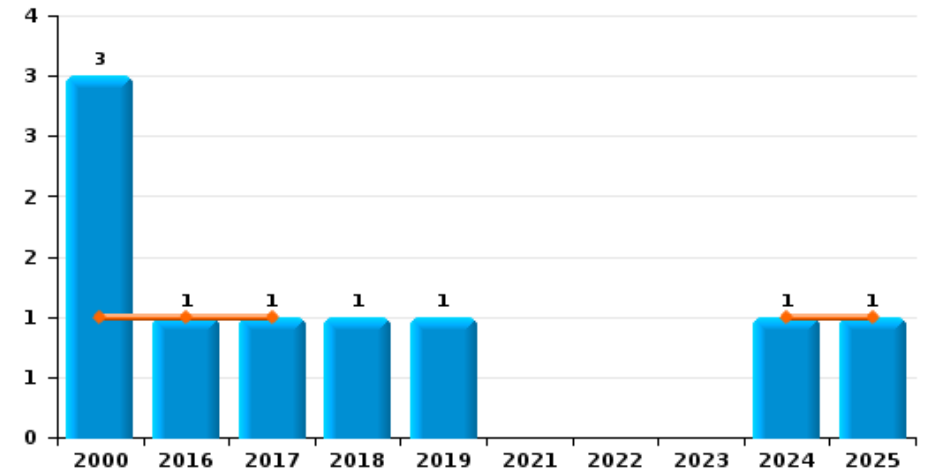
Vol de moto



Carjacking



Vol dans les garages

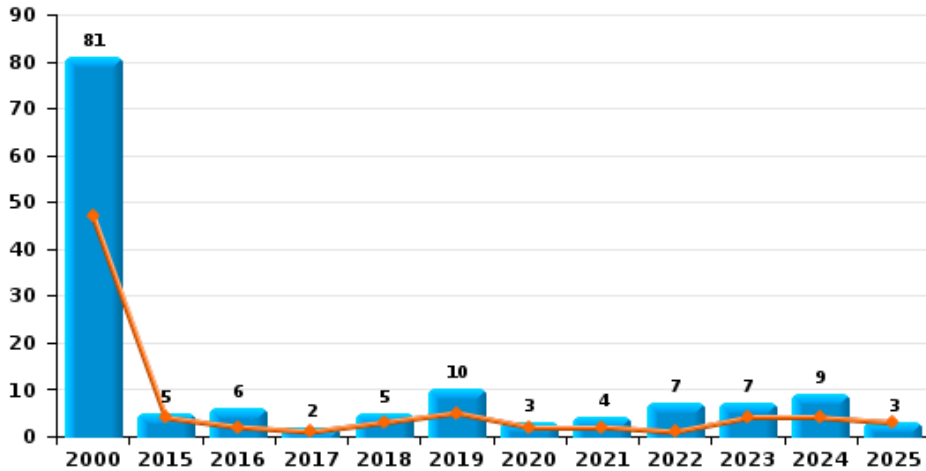




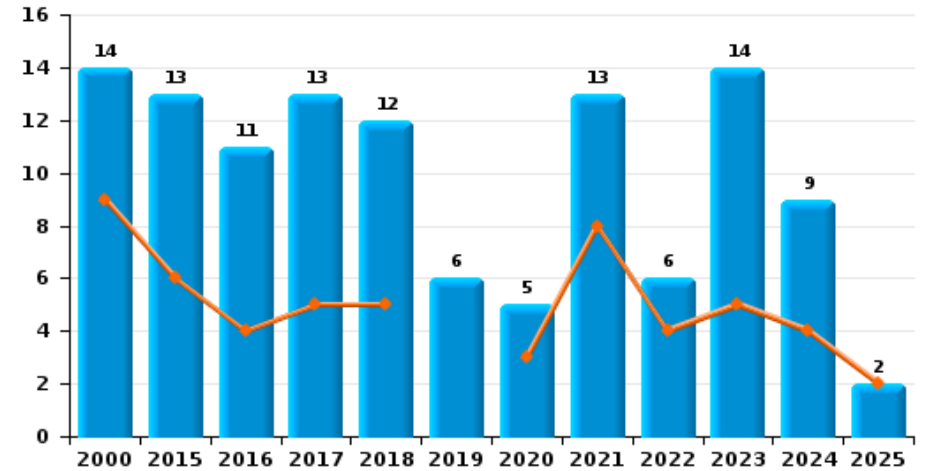
ZONE DES COLLINES

Année	■
Semestre 1	■

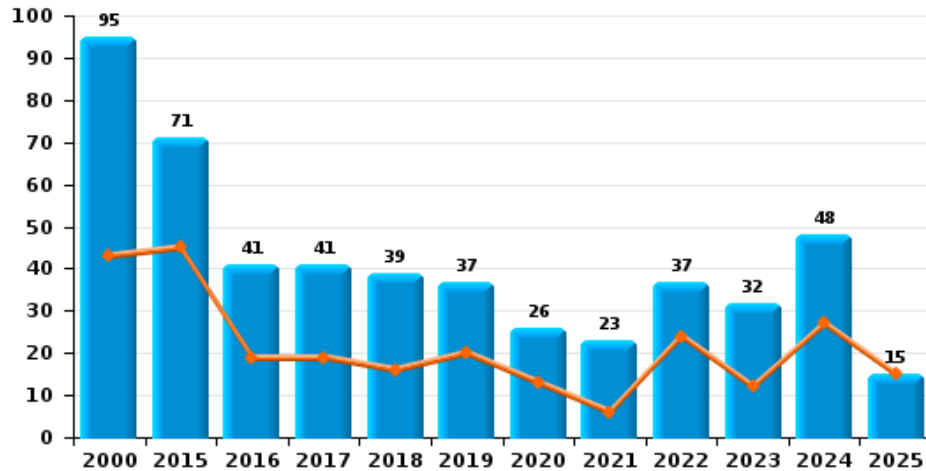
Vol de vélomoteur




Vol de vélo



Vol dans ou sur un véhicule



Sacjacking dans une voiture

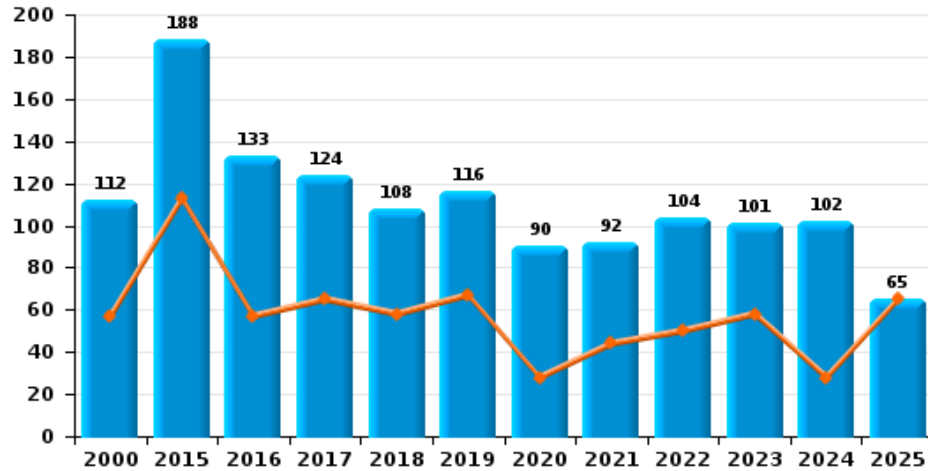




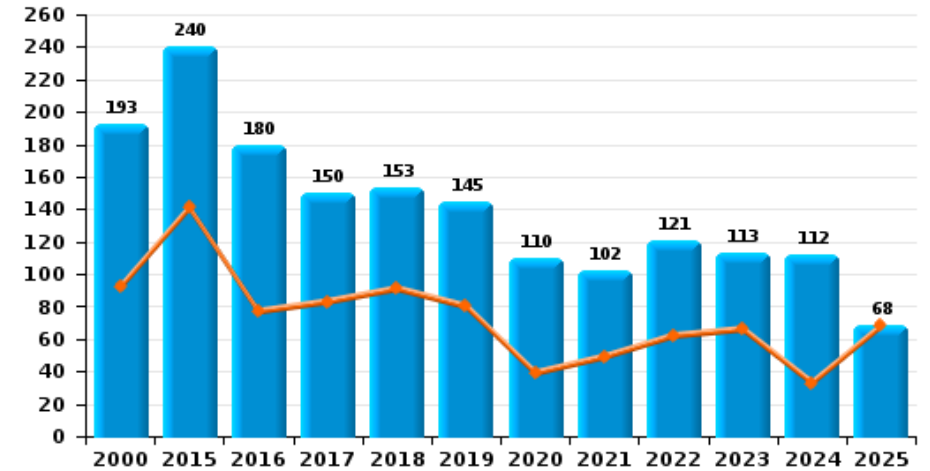
ZONE DES COLLINES

Année ■
Semestre 1 ■

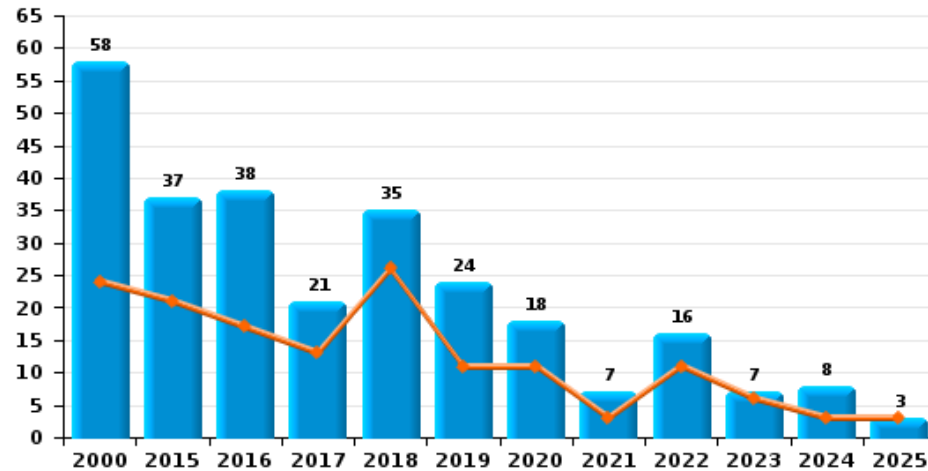
Cambriolage dans habitation



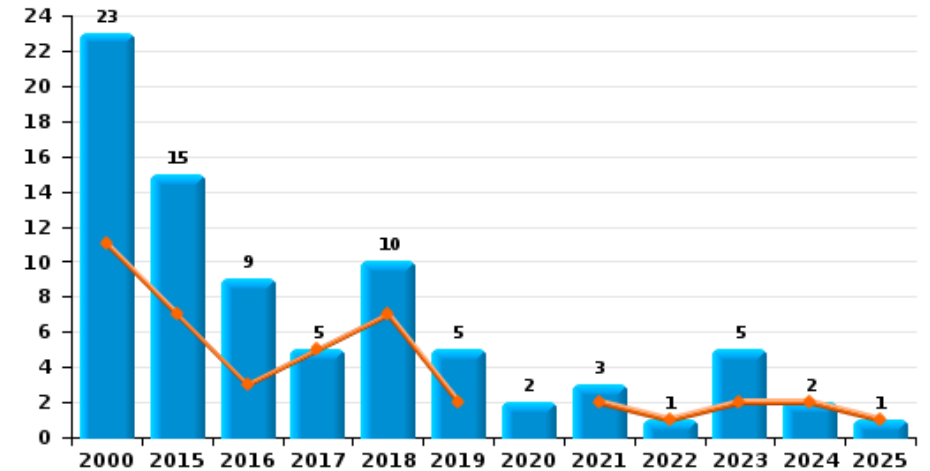
Cambriolage dans bâtiment (total)



Cambriolage ds entreprise ou commerce



Cambriolage ds service public ou bâtiment administ

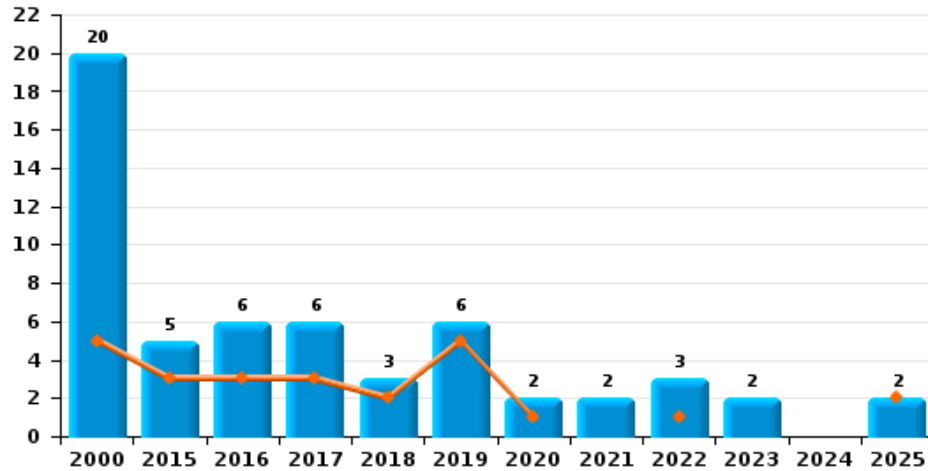




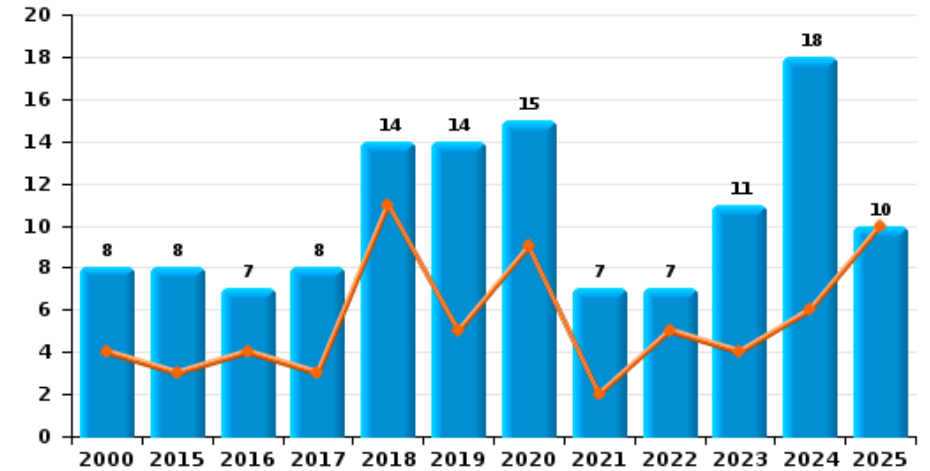
ZONE DES COLLINES



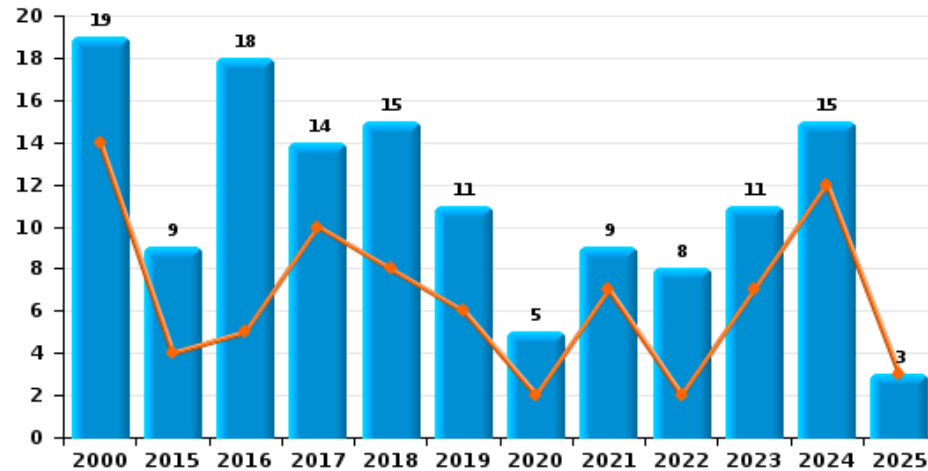
Vol à main armée



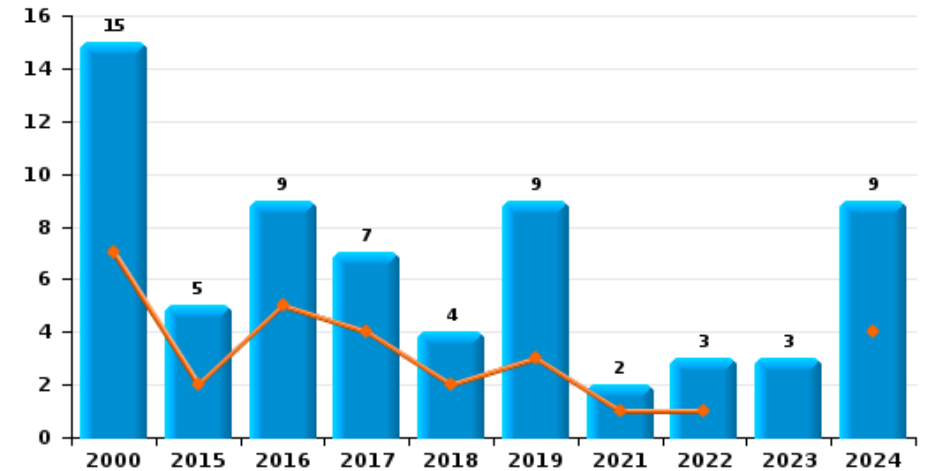
Vol à l'étalage



Vol avec violence sans arme

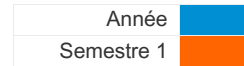


Vol à la tire

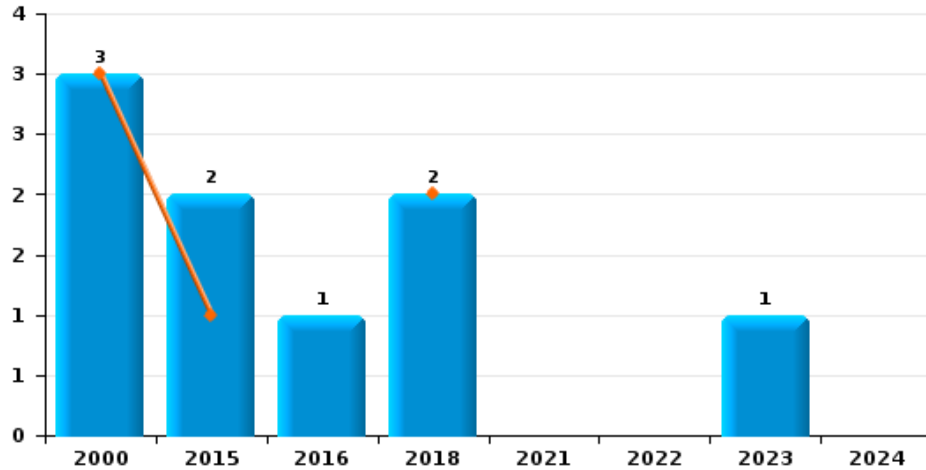




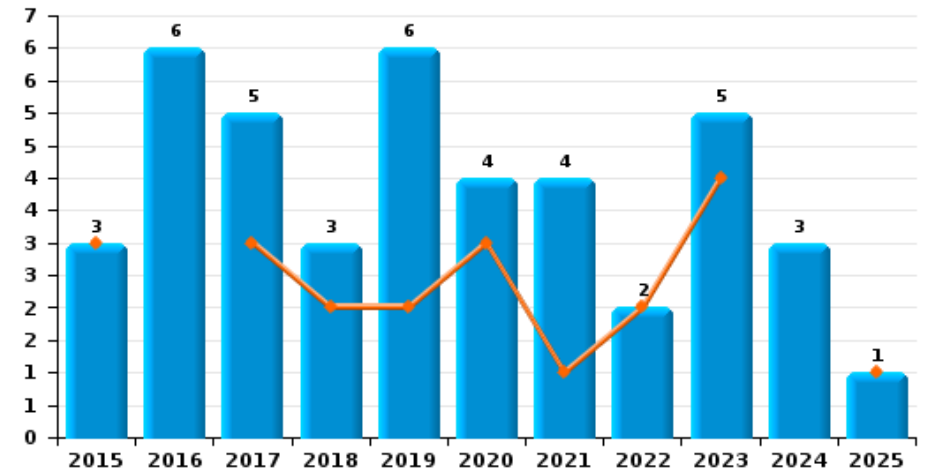
ZONE DES COLLINES



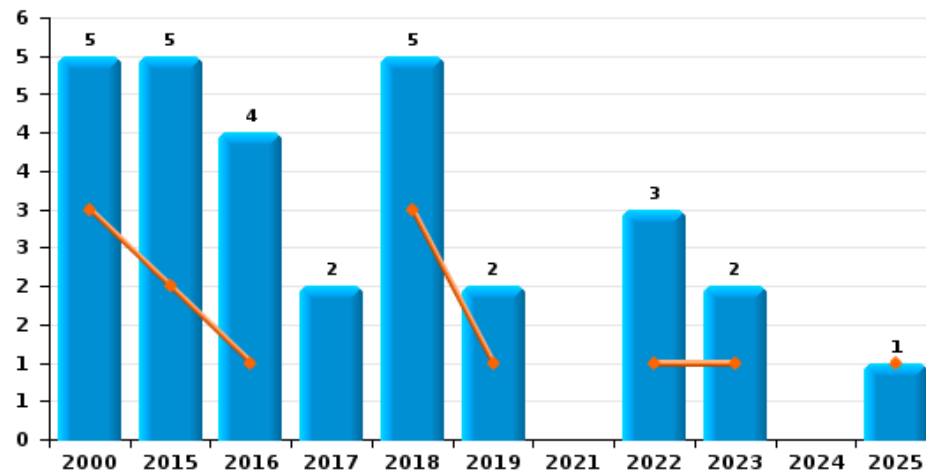
Arrachage de sac à main



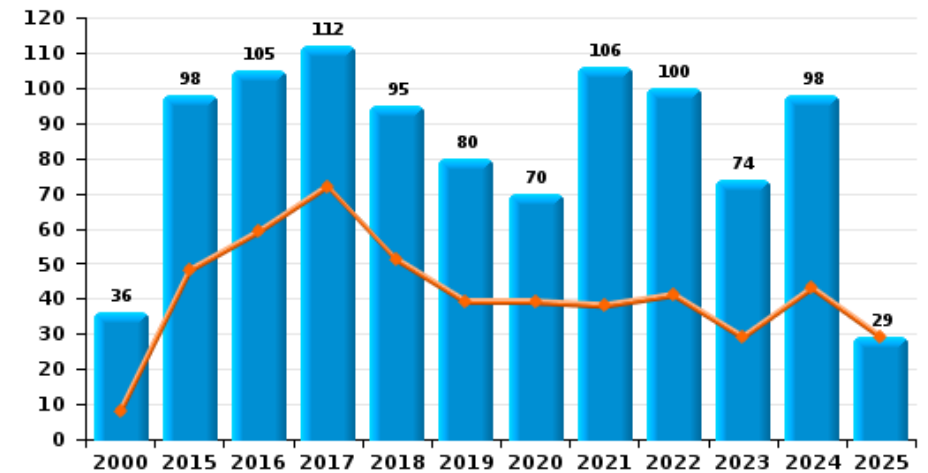
Graffiti



Vol à l'arraché



Dégradation de voiture





ZONE DES COLLINES

FC Vol moyen de transport

		2000	2015	2016	2017	2018	2019	2020	2021	2022	2023	2024	2025
Vol de voiture	Trim 1	3	7	5	5	3	7	1		2	5	5	5
	Trim 2	9	4	6	11	9	5	3	3	1		4	10
	Trim 3	18		4	10	4	7	5	4	2	1	3	
	Trim 4	12	3	3	5	5	4	5	4	6	3	1	
	Total	42	14	18	31	21	23	14	11	11	9	13	15
Vol de moto	Trim 1		1	1	1							2	
	Trim 2		1				1					1	
	Trim 3		1	1					1				
	Trim 4		2			1						1	
	Total		5	2	1	1	1		1			4	
Carjacking	Trim 1		1				1					2	
	Trim 2		1				1						
	Trim 3					1							
	Trim 4	1					1						
	Total	1	2			1	3						2
Homejacking	Trim 1			1									
	Trim 2					1							
	Trim 3									1			
	Trim 4												
	Total			1		1				1			
Vol dans les garages	Trim 1	1			1							1	
	Trim 2			1									1
	Trim 3	2											
	Trim 4					1	1						
	Total	3		1	1	1	1					1	1



FC Vol moyen de transport

		2000	2015	2016	2017	2018	2019	2020	2021	2022	2023	2024	2025
Vol de vélomoteur	Trim 1	24		1		1	3		1		1	2	3
	Trim 2	23	4	1	1	2	2	2	1	1	3	2	
	Trim 3	14		4		1	5	1	2	1	2	2	
	Trim 4	20	1		1	1				5	1	3	
	Total	81	5	6	2	5	10	3	4	7	7	9	3
Vol de vélo	Trim 1	3	1	2	2	2		3	2	2	4	1	1
	Trim 2	6	5	2	3	3			6	2	1	3	1
	Trim 3	5	3	4	3	4	3		3	1	6	1	
	Trim 4		4	3	5	3	3	2	2	1	3	4	
	Total	14	13	11	13	12	6	5	13	6	14	9	2



FC Cambriolage

		2000	2015	2016	2017	2018	2019	2020	2021	2022	2023	2024	2025
Cambriolage dans habitation	Trim 1	38	74	34	48	33	34	15	24	22	45	13	44
	Trim 2	19	39	23	17	25	33	13	20	28	13	15	21
	Trim 3	18	32	30	26	26	20	22	27	15	24	21	
	Trim 4	37	43	46	33	24	29	40	21	39	19	53	
	Total	112	188	133	124	108	116	90	92	104	101	102	65
Cambriolage ds entreprise ou commerce	Trim 1	10	7	13	5	10	6	7	2	4	4		2
	Trim 2	14	14	4	8	16	5	4	1	7	2	3	1
	Trim 3	9	6	7	6	4	8	3	2	3	1	2	
	Trim 4	25	10	14	2	5	5	4	2	2		3	
	Total	58	37	38	21	35	24	18	7	16	7	8	3
Cambriolage ds service public ou bâtiment administ	Trim 1	6	5	2	2	3			2			1	
	Trim 2	5	2	1	3	4	2			1	2	1	1
	Trim 3	9	5	2		2		1	1		2		
	Trim 4	3	3	4		1	3	1			1		
	Total	23	15	9	5	10	5	2	3	1	5	2	1
Vol au bélier	Trim 4						1						
	Total						1						
Cambriolage dans bâtiment (total)	Trim 1	54	86	49	55	46	40	22	28	26	49	14	46
	Trim 2	38	55	28	28	45	40	17	21	36	17	19	22
	Trim 3	36	43	39	32	32	28	26	30	18	27	23	
	Trim 4	65	56	64	35	30	37	45	23	41	20	56	
	Total	193	240	180	150	153	145	110	102	121	113	112	68



FC Vol autre

		2000	2015	2016	2017	2018	2019	2020	2021	2022	2023	2024	2025
Vol à main armée	Trim 1	2	1	3	2		3	1		1			1
	Trim 2	3	2		1	2	2						1
	Trim 3	10	1		2			1		1			
	Trim 4	5	1	3	1	1	1		2	1	2		
Total		20	5	6	6	3	6	2	2	3	2		2
Vol avec violence sans arme	Trim 1	9	2	1	3	3	2	1	3	1	2	7	1
	Trim 2	5	2	4	7	5	4	1	4	1	5	5	2
	Trim 3	2	1	6	1	5	1	3	1	4	4	3	
	Trim 4	3	4	7	3	2	4		1	2			
Total		19	9	18	14	15	11	5	9	8	11	15	3
Vol dans ou sur un véhicule	Trim 1	15	21	12	12	7	10	3	1	16	7	8	8
	Trim 2	28	24	7	7	9	10	10	5	8	5	19	7
	Trim 3	21	10	8	11	9	10	10	7	5	7	8	
	Trim 4	31	16	14	11	14	7	3	10	8	13	13	
Total		95	71	41	41	39	37	26	23	37	32	48	15
Vol d'armes et explosifs	Trim 1	1	2	2	1	1				2	2		1
	Trim 2	1	2			1	2		1	2	1		
	Trim 3		1	2		1	2			2	1	1	
	Trim 4	1		1	2		1	2			3		
Total		3	5	5	3	3	5	2	1	6	7	1	1
Arrachage de sac à main	Trim 1	3											
	Trim 2		1			2							
	Trim 3										1		
	Trim 4		1	1									
Total		3	2	1		2					1		



FC Vol autre

		2000	2015	2016	2017	2018	2019	2020	2021	2022	2023	2024	2025
Vol à l'arraché	Trim 1	3					1				1		1
	Trim 2		2	1		3				1			
	Trim 3	1		1		2				2	1		
	Trim 4	1	3	2	2		1						
	Total	5	5	4	2	5	2				3	2	
Vol à la tire	Trim 1	5	1	2	2	1	1		1	1			
	Trim 2	2	1	3	2	1	2					4	
	Trim 3	3	2	3	1	2	5			2	2	1	
	Trim 4	5	1	1	2		1		1		1	4	
	Total	15	5	9	7	4	9			2	3	3	9
Vol à l'étalage	Trim 1	3	1	1	1	7	3	6	1	3	2	4	6
	Trim 2	1	2	3	2	4	2	3	1	2	2	2	4
	Trim 3	2	3	2	3	1	6	4	1	1	2	8	
	Trim 4	2	2	1	2	2	3	2	4	1	5	4	
	Total	8	8	7	8	14	14	15	7	7	11	18	
Vol par ruse	Trim 1	3	4	1	4	2	1	4	1		2	1	1
	Trim 2	4	6	3	2	2	2			1	1	3	1
	Trim 3	3	2	3	2	2	3	1	1		1		
	Trim 4	6	2	4		1	2		1	2	1	2	
	Total	16	14	11	8	7	8	5	3	3	5	6	
Vol de métaux	Trim 1	1			2	6	1	1		1	2	2	2
	Trim 2		3	1			3		2		1	1	3
	Trim 3		1	3		1			1	3	1	1	
	Trim 4		1			3	1		3			1	
	Total	1	5	4	2	10	5	1	6	4	4	5	



FC Vol autre

		2000	2015	2016	2017	2018	2019	2020	2021	2022	2023	2024	2025
Vol sur les chantiers	Trim 1		6	1	5	1	2	2	1	2	1	1	
	Trim 2	2	2	1	3	7	1		3	2			1
	Trim 3	3	2	2	2		3		1		2		
	Trim 4	1	1			2		1	3		3	2	
	Total	6	11	4	10	10	6	3	8	4	6	3	1
Home-invasion	Trim 2										1	1	
	Trim 3						1						
	Trim 4							1		2			
	Total						1	1		3	1		
Vol d'animaux	Trim 1							1	1		2	1	
	Trim 2		3	2	1	2	4		5	1	1		1
	Trim 3			1		4	1	1		3			
	Trim 4	3	2	2		1			4			1	
	Total	3	5	5	1	7	5	2	10	4	3	2	1
Vol de cargaison	Trim 2		1										
	Trim 3						1						
	Total		1				1						



Criminalité ICT

		2000	2015	2016	2017	2018	2019	2020	2021	2022	2023	2024	2025
Fraude de cartes de paiements	Trim 1		5	2	3	1		2	4	9	3	4	3
	Trim 2		2	3	1	2	4	1		5	3	3	1
	Trim 3					1	4	1	1	3			
	Trim 4	1	2			3	4	3		1	2	5	
Total		1	9	5	4	7	12	7	5	18	8	12	4
Phishing	Trim 1		1			1		1		8	14	6	7
	Trim 2							4	6	4	9	6	6
	Trim 3					1	2	3	7	7	9		
	Trim 4				1	1	5	2	4	2	3		
Total			1			2	2	12	11	23	32	24	13
Ransomware	Trim 1									1	1	1	
	Trim 3									1		2	
	Trim 4			1							1		
Total				1						2	2	3	
Shouldersurfing	Trim 1							1		1	1		
	Trim 3						1						
	Trim 4						2					2	
Total							3	1		1	1	2	
Skimming	Trim 1												1
	Trim 2		1										1
	Trim 4				1	2						1	
Total			1		1	2						1	2



FC Autre

		2000	2015	2016	2017	2018	2019	2020	2021	2022	2023	2024	2025
Violence contre les métiers d'intérêt général	Trim 1		1		2			2			3		1
	Trim 2			5	3	1	3		1	1	1	2	2
	Trim 3	1	1	1		1		1	1		1	2	
	Trim 4		1	3	1	1			1	2	3		
Total		1	3	9	6	3	3	3	3	3	8	4	3
Viol collectif	Trim 1		1	1									
	Trim 2	1											1
	Trim 4											1	
	Total	1	1	1								1	1
Graffiti	Trim 1		2				1	1	1	2	3		1
	Trim 2		1		3	2	1	2			1		
	Trim 3			4	1				2		1	1	
	Trim 4			2	1	1	4	1	1			2	
Total			3	6	5	3	6	4	4	2	5	3	1
Dégradation de voiture	Trim 1		21	34	30	27	19	21	21	22	11	23	12
	Trim 2	8	27	25	42	24	20	18	17	19	18	20	17
	Trim 3	13	24	23	20	30	22	20	40	22	23	31	
	Trim 4	15	26	23	20	14	19	11	28	37	22	24	
Total		36	98	105	112	95	80	70	106	100	74	98	29
Rixe au couteau	Trim 1												1
	Trim 2				2				1				
	Trim 3					1	1				2		
	Trim 4											2	
Total				2	1	1		1		2	2		1



PH Violence intrafamiliale (VIF)

		2000	2015	2016	2017	2018	2019	2020	2021	2022	2023	2024	2025
VIF: physique, dans le couple	Trim 1		22	16	19	12	11	14	21	15	35	27	25
	Trim 2	4	20	20	23	12	13	13	18	19	18	31	18
	Trim 3	2	18	17	12	16	21	13	19	22	30	25	
	Trim 4	1	22	15	19	13	16	15	12	25	22	31	
Total		7	82	68	73	53	61	55	70	81	105	114	43
VIF: physique, envers des descendants	Trim 1	1	5		2		1	3	2		4	5	8
	Trim 2		4	1	2	1		1		2	5	7	3
	Trim 3		1	2	2	4		7	3	3	9	6	
	Trim 4	1	2	3	4		1	2	1	1	4	2	
Total		2	12	6	10	5	2	13	6	6	22	20	11
VIF: physique, envers d'autres membres	Trim 1	11	6	2	3	3	3	7	2		5	5	5
	Trim 2	18	4	7			3	3	2	4	7	5	2
	Trim 3	20	4	6	2	5	5	1	1	4	5	3	
	Trim 4	17	4	6	10	3	7	6	2	3	5	4	
Total		66	18	21	15	11	18	17	7	11	22	17	7
VIF: sexuelle, dans le couple	Trim 1			1									
	Trim 2						1						1
Total				1			1						1
VIF: sexuelle, envers des descendants	Trim 1	1		3		1	1	1	1				
	Trim 2			2	1	1	1	1					
	Trim 3	1	1	2	1	1			1				
	Trim 4	1	1	1	2	2		1					
Total		3	2	8	4	5	2	3	2				



PH Violence intrafamiliale (VIF)

		2000	2015	2016	2017	2018	2019	2020	2021	2022	2023	2024	2025
VIF: sexuelle, envers d'autres membres	Trim 1			1									
	Trim 2			1	1			1	1				
	Trim 4						2		2				
	Total			2		1	2	1	3				
VIF: psychique, dans le couple	Trim 1	5	23	19	12	12	5	12	23	10	16	14	7
	Trim 2	11	28	13	13	21	23	14	13	18	16	15	17
	Trim 3	14	22	14	16	14	21	22	13	15	17	20	
	Trim 4	12	16	12	25	16	15	21	18	26	21	9	
Total	42	89	58	66	63	64	69	67	69	70	58	24	
VIF: psychique, envers des descendants	Trim 1		1					1	1			1	1
	Trim 2			2	1		3	2	2		1		
	Trim 3			1	1			1	1				
	Trim 4						2	1	2	1		1	
Total		1	3	2		5	5	6	1	1	2	1	
VIF: psychique, envers d'autres membres	Trim 1			5			1	1	1		1		
	Trim 2	1	2	2	1	2	2			1			1
	Trim 3				1		1	1		1	1		
	Trim 4			1	2		1		1			4	
Total	1	2	8	4	2	5	2	2	2	2	2	4	1
VIF: économique, dans le couple	Trim 1		2	2			2	1	2		3	3	
	Trim 2				2		3	1	3	1	2	1	1
	Trim 3		2	3	1	1	2	1	1		3	2	
	Trim 4		2	2	1	2	1	2	2	2	2	2	
Total		6	7	4	3	8	5	8	3	10	8	1	



PH Violence intrafamiliale (VIF)

		2000	2015	2016	2017	2018	2019	2020	2021	2022	2023	2024	2025
VIF: économique, envers des descendants	Trim 2	1		1								1	
	Trim 3		1								2		
	Trim 4						1						
	Total	1	1	1			1				2	1	
VIF: économique, envers d'autres membres	Trim 1	4	2	3	4	2	3	2	3	2	2	2	3
	Trim 2	5	3	2	1	1	1	1	2	1	1	1	
	Trim 3	9	5	2	5	3	3		2	3	4	1	
	Trim 4	10	3	3	4	2	3		1	3	1	2	
Total	28	13	10	14	8	10	3	8	9	8	6	3	



PH Hormones et dopage

		2000	2015	2016	2017	2018	2019	2020	2021	2022	2023	2024	2025
Dopage humain	Trim 1				1								
	Trim 2				3								
	Trim 3				1	1							
	Trim 4		1		1		1						
Total			1		6	1	1						



PH Drogues

		2000	2015	2016	2017	2018	2019	2020	2021	2022	2023	2024	2025
Vente de cocaïne	Trim 1		1		2	1	1		3			1	2
	Trim 2		1					1		2			1
	Trim 3				1	2					1	2	
	Trim 4		1	1	3		1	2					
	Total		3	1	6	3	2	3	3	2	1	3	3
Import-export de cocaïne	Trim 3								1				
Total									1				
Import-export de drogues synthétiques	Trim 3								1				
Total									1				
Vente de drogues synthétiques	Trim 1		1						1		1		
	Trim 2				1								1
	Trim 3			1	3	1						1	
	Trim 4	1										1	
	Total	1	1	1	4	1			1		1	2	1
Production de cannabis (culture)	Trim 1					1					1		1
	Trim 2		1										
	Trim 3		2		1	1							
	Trim 4				1	1		1	1				
	Total		3		2	3		1	1		1		1
Vente de cannabis en grande quantité	Trim 3										1		
Total											1		



PH Drogues

		2000	2015	2016	2017	2018	2019	2020	2021	2022	2023	2024	2025
Vente-traffic d héroïne	Trim 1		2						2				
	Trim 2									2			
	Trim 3				1						1	1	
	Trim 4		1	1				1					
Total			3	1		1		1	2	2	1	1	



PH Trafic d'armes

		2000	2015	2016	2017	2018	2019	2020	2021	2022	2023	2024	2025
Commerce et production d'arme à feu et mun.	Trim 1					1							
	Trim 3		1						1		1		
	Trim 4	1											
	Total	1	1			1			1		1		
Commerce et production d'arme non à feu												1	
Total												1	



PH Traite des êtres humains

		2000	2015	2016	2017	2018	2019	2020	2021	2022	2023	2024	2025
TEH - exploitation économique	Trim 1							1					
	Trim 2			1									
	Total			1				1					
TEH - exploitation sexuelle	Trim 1											1	1
	Trim 3								1				
	Trim 4	2						1					
	Total	2						1	1			1	1



PH Violence dans l'espace public

		2000	2015	2016	2017	2018	2019	2020	2021	2022	2023	2024	2025
Violence physique (transport public)	Trim 1	1		1			1	1				1	
	Trim 2	2	1		2		3						
	Trim 3	1		1								1	
	Trim 4				1		1	1		1			
	Total	4	1	2	3		5	2		1		2	
Violence physique (voie publique)	Trim 1	10	23	13	20	13	16	8	14	21	18	22	17
	Trim 2	18	20	23	30	12	22	21	31	22	18	24	20
	Trim 3	12	20	20	28	19	18	17	12	22	25	28	
	Trim 4	9	15	15	14	13	15	8	12	19	23	21	
	Total	49	78	71	92	57	71	54	69	84	84	95	37
Violence physique (autre endroit public)	Trim 1			1						2	1	1	
	Trim 2		2	1	1				1	1		1	
	Trim 3	1	2	1		1			2	2	1	1	
	Trim 4						1			1	2		
	Total	1	4	3	1	1	1		3	6	4	3	
Violence physique (endroit accessible au public)	Trim 1	7	3	7	8	7	1		2	1	2	7	3
	Trim 2	5	5	2	5	4	3	2	7	5	7	6	3
	Trim 3	6	4	8	9	3	1	3	4	3	3	4	
	Trim 4	4	5	3	2	4	4	2	6	3	9	5	
	Total	22	17	20	24	18	9	7	19	12	21	22	6
Violence sexuelle (transport public)	Trim 1										1		
	Trim 2				1								
	Trim 3										1		
	Total				1						2		



PH Violence dans l'espace public

		2000	2015	2016	2017	2018	2019	2020	2021	2022	2023	2024	2025
Violence sexuelle (voie publique)	Trim 1		1		1	1	3						1
	Trim 2	1		1	2	1		1	1			3	1
	Trim 3	2	2		1				1	1	3	1	
	Trim 4	3		1						2	1	2	
	Total	6	3	2	4	2	3	1	2	3	4	6	2
Violence sexuelle (autre endroit public)	Trim 2		2			1				1	1		
	Trim 3			1	1			1					
	Trim 4					1						1	
	Total		2	1	1	2		1		1	1	1	
Violence sexuelle (endroit accessible au public)	Trim 1			1			1	1					4
	Trim 2		1	1		1						1	
	Trim 3		1		2				2		2	1	
	Trim 4	3			2			1	2				
	Total	3	2	2	4	1	1	2	4		2	2	4
Violence psychique (transport public)	Trim 1		1			2			1			1	
	Trim 2				1		1			1	2		
	Trim 3	1	1	1		2			1				
	Trim 4		1							2	3		
	Total	1	3	1	1	4	1		2	3	5	1	
Violence psychique (voie publique)	Trim 1	6	13	14	19	15	21	7	15	10	18	12	19
	Trim 2	5	12	19	29	28	20	18	18	13	11	9	20
	Trim 3	13	13	37	21	18	15	21	12	22	20	21	
	Trim 4	7	10	16	11	13	15	10	17	20	14	10	
	Total	31	48	86	80	74	71	56	62	65	63	52	39



PH Violence dans l'espace public

		2000	2015	2016	2017	2018	2019	2020	2021	2022	2023	2024	2025
Violence psychique (autre endroit public)	Trim 1		1				7	1	1			2	
	Trim 2	2	2	2	3		3	2	3		1	1	
	Trim 3	2	2		2	1	2	1		1		2	
	Trim 4		1	3		1	6	1		1	1	1	
Total		4	6	5	5	2	18	5	4	2	2	6	
Violence psychique (endroit accessible au public)	Trim 1	4	7	2	4	1	2	2	3	5	5	8	11
	Trim 2	8	2	1	3	9	5	3	5	4	3	8	6
	Trim 3	4	1	1	1	7	5		2	2	3	5	
	Trim 4	3	3	3	7	2	4	2	4	7	4	5	
Total		19	13	7	15	19	16	7	14	18	15	26	17
Vol à main armée (voie publique)	Trim 1									1			1
	Trim 2		1										
	Trim 3				1			1					
	Trim 4	1							1	1			
Total		1	1		1			1	1	2			1
Vol à main armée (endroit accessible au public)	Trim 1			1	2		3						
	Trim 2	3			1	1	1						
	Trim 3	9	1		1								
	Trim 4	4	1	2									
Total		16	2	3	4	1	4						
Vol avec violence sans arme (transport public)	Trim 4	1											
Total		1											
Vol avec violence sans arme (voie publique)	Trim 1	7			3	1	1	1		1	2	2	
	Trim 2	3	2	1	4	3	2		3				1
	Trim 3		1	2	1	3	1				3		
	Trim 4	1	2	3	2		2		1				
Total		11	5	6	10	7	6	1	4	1	5	2	1



PH Violence dans l'espace public

		2000	2015	2016	2017	2018	2019	2020	2021	2022	2023	2024	2025
Vol avec violence sans arme (autre endroit public)	Trim 3									1			
	Total									1			
Vol avec violence sans arme (endr. acces. au pub.)	Trim 1	1					1						
	Trim 2			1	1								
	Trim 3	1		1						1			
	Trim 4		1	1									
	Total	2	1	3	1		1				1		



PH Autre

		2000	2015	2016	2017	2018	2019	2020	2021	2022	2023	2024	2025
Faux policiers	Trim 1				1	1					1		
	Trim 2		1										
	Total		1		1	1					1		
Terrorisme, extrémisme et radicalisme	Trim 1			1		1							
	Trim 2												1
	Total			1		1							1
Cyberharcèlement	Trim 1		7	5	1	3	11	3	6	12	19	11	21
	Trim 2		6	4	4	4	6	2	11	5	16	13	17
	Trim 3		6	5	8	9	6	10	10	15	6	7	
	Trim 4		4	7	7	13	9	11	8	14	14	9	
	Total		23	21	20	29	32	26	35	46	55	40	38
Fraude à l'identité	Trim 1		3	4	4	9	3	2	6	5	4	6	9
	Trim 2		5	7	6	6	3	3	4	5	9	10	7
	Trim 3	1	5	5	6	6	4	7	4	7	9	5	
	Trim 4	1	8	6	4	1	8	3	6	5	3	7	
	Total	2	21	22	20	22	18	15	20	22	25	28	16



ZONE DES COLLINES

2024

FC Vol moyen de transport

	Jan	Fév	Mar	Avr	Mai	Juin	Août	Sep	Oct	Nov	Déc	Total
Vol de voiture	1	1	3	2	1	1	1	2		1		13
Vol de moto		1	1			1					1	4
Carjacking	1		1									2
Vol dans les garages			1									1
Vol de vélomoteur		1	1		2		2			1	2	9
Vol de vélo			1	1		2		1	2		2	9

FC Cambriolage

	Jan	Fév	Mar	Avr	Mai	Juin	Juil	Août	Sep	Oct	Nov	Déc	Total
Cambriolage dans habitation	2	7	4	2	2	11	5	9	7	12	20	21	102
Cambriolage ds entreprise ou commerce					1	2	1		1	1	2		8
Cambriolage ds service public ou bâtiment administ		1			1								2
Cambriolage dans bâtiment (total)	2	8	4	2	4	13	6	9	8	13	22	21	112

FC Vol autre

	Jan	Fév	Mar	Avr	Mai	Juin	Juil	Août	Sep	Oct	Nov	Déc	Total
Vol avec violence sans arme	3	2	2	1	1	3		3					15
Vol dans ou sur un véhicule	3	2	3	12	1	6	3	1	4	4	1	8	48
Vol d'armes et explosifs								1					1
Vol à la tire					3	1	1			3		1	9
Vol à l'étalage	1		3	1		1	1	5	2	1	3		18
Vol par ruse	1			1	2					1		1	6
Vol de métaux			2	1					1			1	5
Vol sur les chantiers		1									1	1	3
Home-invasion						1							1
Vol d'animaux		1								1			2



Criminalité ICT

	Jan	Fév	Mar	Avr	Mai	Juin	Juil	Août	Nov	Déc	Total
Fraude de cartes de paiements	3		1	2	1				5		12
Phishing	1	1	4	2	2	2	6	3	1	2	24
Ransomware	1						1	1			3
Shouldersurfing									2		2
Skimming									1		1

FC Autre

	Jan	Fév	Mar	Avr	Mai	Juin	Juil	Août	Sep	Oct	Nov	Déc	Total
Violence contre les métiers d'intérêt général					1	1	1	1					4
Viol collectif												1	1
Graffiti									1			2	3
Dégradation de voiture	4	10	9	3	7	10	8	15	8	11	6	7	98
Rixe au couteau										1	1		2

PH Violence intrafamiliale (VIF)

	Jan	Fév	Mar	Avr	Mai	Juin	Juil	Août	Sep	Oct	Nov	Déc	Total
VIF: physique, dans le couple	10	8	9	12	9	10	10	5	10	17	7	7	114
VIF: physique, envers des descendants	3	1	1	1	1	5	3	3		2			20
VIF: physique, envers d'autres membres	2	2	1	1		4	3			1	2	1	17
VIF: psychique, dans le couple	2	7	5	5	4	6	8	9	3	6	1	2	58
VIF: psychique, envers des descendants		1								1			2
VIF: psychique, envers d'autres membres										1	2	1	4
VIF: économique, dans le couple	1	1	1		1		1		1			2	8
VIF: économique, envers des descendants				1									1
VIF: économique, envers d'autres membres	1	1		1				1		2			6



PH Drogues

	Jan	Juil	Août	Sep	Nov	Total
Vente de cocaïne	1	1		1		3
Vente de drogues synthétiques			1		1	2
Vente-traffic d héroïne				1		1

PH Trafic d'armes

	Nov	Total
Commerce et production d'arme non à feu	1	1

PH Traite des êtres humains

	Mar	Total
TEH - exploitation sexuelle	1	1

PH Violence dans l'espace public

	Jan	Fév	Mar	Avr	Mai	Juin	Juil	Août	Sep	Oct	Nov	Déc	Total
Violence physique (transport public)			1						1				2
Violence physique (voie publique)	4	11	7	3	6	15	12	12	4	10	3	8	95
Violence physique (autre endroit public)			1	1				1					3
Violence physique (endroit accessible au public)	1	3	3	2	4		2	1	1	3		2	22
Violence sexuelle (voie publique)					2	1			1		1	1	6
Violence sexuelle (autre endroit public)												1	1
Violence sexuelle (endroit accessible au public)				1					1				2
Violence psychique (transport public)			1										1
Violence psychique (voie publique)	1	9	2	2	2	5	9	8	4	1	5	4	52
Violence psychique (autre endroit public)	1		1			1	1		1		1		6
Violence psychique (endroit accessible au public)	2	3	3	7		1	2	2	1	3		2	26
Vol avec violence sans arme (voie publique)	2												2



PH Autre

	Jan	Fév	Mar	Avr	Mai	Juin	Juil	Août	Sep	Oct	Nov	Déc	Total
Cyberharcèlement	4	5	2	3	5	5	1	4	2	3	2	4	40
Fraude à l'identité	5	1		5	3	2		3	2	2	2	3	28



2025

FC Vol moyen de transport

	Jan	Fév	Mar	Avr	Mai	Juin	Total
Vol de voiture		4	1	2	7	1	15
Vol dans les garages				1			1
Vol de vélomoteur	2	1					3
Vol de vélo			1			1	2

FC Cambriolage

	Jan	Fév	Mar	Avr	Mai	Juin	Total
Cambriolage dans habitation	13	21	10	6	7	8	65
Cambriolage ds entreprise ou commerce		1	1			1	3
Cambriolage ds service public ou bâtiment administ					1		1
Cambriolage dans bâtiment (total)	13	22	11	6	8	8	68

FC Vol autre

	Jan	Fév	Mar	Avr	Mai	Juin	Total
Vol à main armée	1				1		2
Vol avec violence sans arme	1			2			3
Vol dans ou sur un véhicule	5	2	1	4	1	2	15
Vol d'armes et explosifs		1					1
Vol à l'arraché	1						1
Vol à l'étalage	3	2	1	2	1	1	10
Vol par ruse	1					1	2
Vol de métaux			2	1		2	5
Vol sur les chantiers						1	1
Vol d'animaux				1			1



Criminalité ICT

	Jan	Fév	Mar	Avr	Mai	Juin	Total
Fraude de cartes de paiements		1	2			1	4
Phishing	2	2	3	3	1	2	13
Skimming		1				1	2

FC Autre

	Jan	Fév	Mar	Avr	Mai	Juin	Total
Violence contre les métiers d'intérêt général			1			2	3
Viol collectif					1		1
Graffiti			1				1
Dégradation de voiture	4	4	4	5	8	4	29
Rixe au couteau	1						1

PH Violence intrafamiliale (VIF)

	Jan	Fév	Mar	Avr	Mai	Juin	Total
VIF: physique, dans le couple	12	5	8	4	9	5	43
VIF: physique, envers des descendants	2	3	3	1	2		11
VIF: physique, envers d'autres membres	1	1	3		2		7
VIF: sexuelle, dans le couple				1			1
VIF: psychique, dans le couple	4	1	2	4	5	8	24
VIF: psychique, envers des descendants			1				1
VIF: psychique, envers d'autres membres				1			1
VIF: économique, dans le couple				1			1
VIF: économique, envers d'autres membres	1	1	1				3



PH Drogues

	Jan	Mai	Total
Vente de cocaïne	2	1	3
Vente de drogues synthétiques		1	1
Production de cannabis (culture)	1		1

PH Traite des êtres humains

	Jan	Total
TEH - exploitation sexuelle	1	1

PH Violence dans l'espace public

	Jan	Fév	Mar	Avr	Mai	Juin	Total
Violence physique (voie publique)	3	9	5	5	5	10	37
Violence physique (endroit accessible au public)	1	1	1	2		1	6
Violence sexuelle (voie publique)		1			1		2
Violence sexuelle (endroit accessible au public)	1	1	2				4
Violence psychique (voie publique)	4	6	9	5	7	8	39
Violence psychique (endroit accessible au public)	4	2	5	3	2	1	17
Vol à main armée (voie publique)	1						1
Vol avec violence sans arme (voie publique)				1			1

PH Autre

	Jan	Fév	Mar	Avr	Mai	Juin	Total
Terrorisme, extrémisme et radicalisme						1	1
Cyberharcèlement	9	7	5	5	6	6	38
Fraude à l'identité	3	2	4	1	4	2	16

STATISTIQUES POLICIERES DE CRIMINALITE

LIEU DE PERPETRATION: ZONE DE POLICE

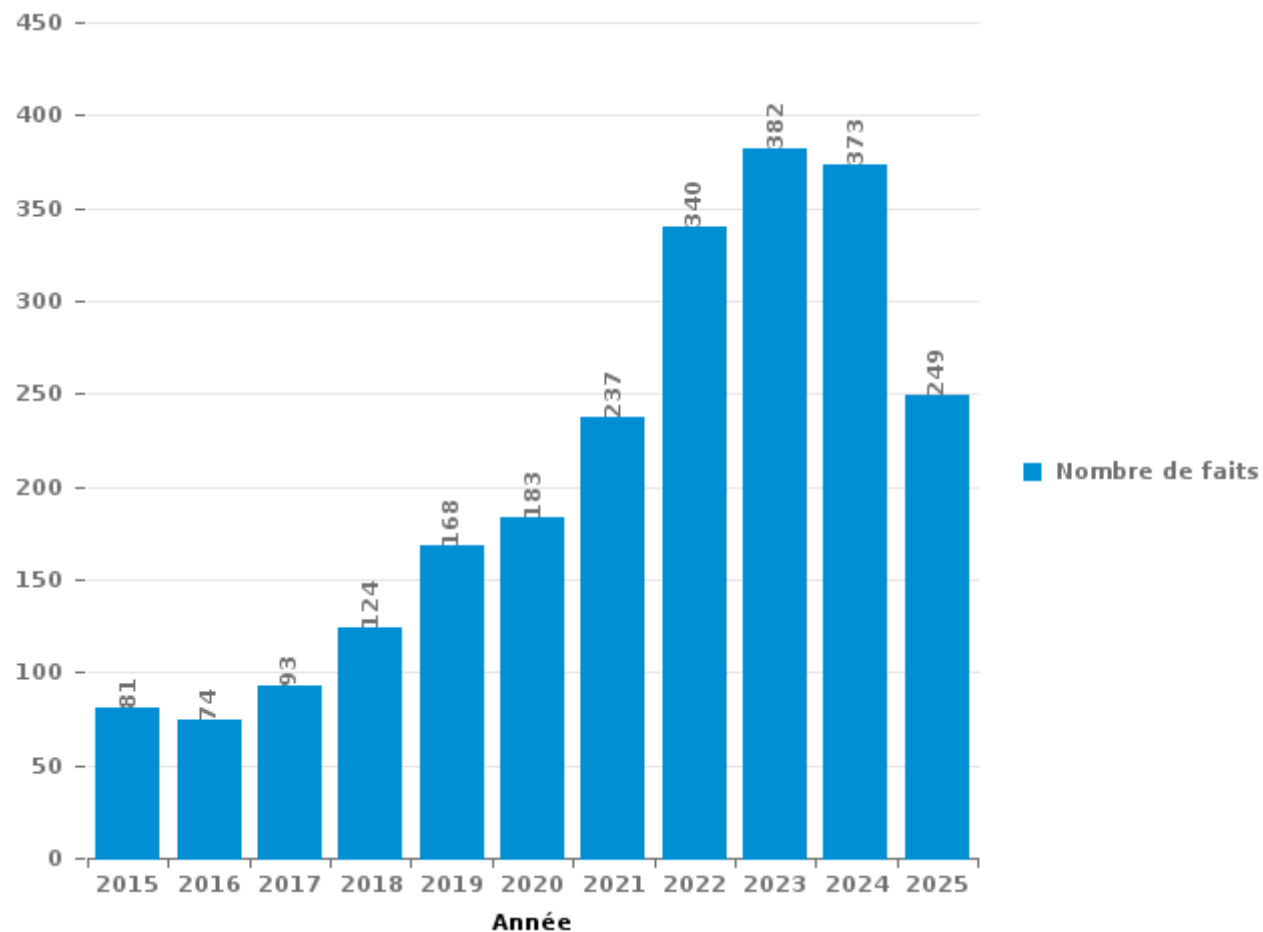
ZONE DES COLLINES

PARTIE III : ICT



ZONE DES COLLINES

Nombre total de délits avec un élément ICT/online, depuis 2015





Criminalité ICT/online au sens strict

Infractions (exhaustif)

	2015	2016	2017	2018	2019	2020	2021	2022	2023	2024	2025
Criminalité informatique: Faux en informatique:		3		1	2	2		2	3	8	4
Criminalité informatique: Fraude informatique:	22	21	32	44	71	76	76	182	164	146	91
Criminalité informatique: Hacking:	6	2		3	5	2	4	8	14	16	17
Criminalité informatique: Sabotage:	3		2	1	2	3	6	3	5	2	2
Total:	31	26	34	49	80	83	86	195	186	172	114

Figures criminelles (à considérer spécifiquement – ne pas additionner avec d'autres éléments – risque de double comptage!)

	2015	2016	2017	2018	2019	2020	2021	2022	2023	2024	2025
Fraude de cartes de paiements	9	5	4	7	12	7	5	18	8	12	4
Phishing	1			2	2	12	11	23	32	24	13
Ransomware			1					2	2	3	
Shouldersurfing					3	1		1	1	2	
Skimming		1		1	2					1	2



Criminalité ICT/online au sens large

Infractions (uniquement si code-fait existe)

	2015	2016	2017	2018	2019	2020	2021	2022	2023	2024	2025
Fraude: Escroquerie: Fraude par internet	27	26	33	43	50	69	109	93	131	160	92
Infr. contre autres valeurs morales et sentiments: Cyberlokkung (leurre de mineur par ICT):	1										
Infr. contre la Sécurité de l'Etat: Terrorisme: Diffuser un message qui incite au terrorisme				1							
Infr. contre les moeurs: Grooming (contact par ICT avec mineur < 16 ans):					1						
Infr. contre les moeurs: Incitation à la débauche: Publicité par ICT pour débauche							1				
Infr. contre les moeurs: Voyeurisme: Diffusion enregistrement nudité ou intimité			2	2	3	2	1	1			
Total:	28	26	35	46	54	71	111	94	131	160	92

Figures criminelles (à considérer spécifiquement – ne pas additionner avec d'autres éléments – risque de double comptage!)

	2015	2016	2017	2018	2019	2020	2021	2022	2023	2024	2025
Cyberharcèlement	23	21	20	29	32	26	35	46	55	40	38

STATISTIQUES POLICIERES DE CRIMINALITE

LIEU DE PERPETRATION: ZONE DE POLICE

ZONE DES COLLINES

PARTIE IV : DESTINATION LIEU



ZONE DES COLLINES

Vol et extorsion

	2000	2015	2016	2017	2018	2019	2020	2021	2022	2023	2024	2025
Habitation: maison	129	243	159	162	139	138	106	105	116	135	114	72
Voie publique	159	94	94	82	74	82	50	46	67	48	64	24
Magasin	67	29	26	24	32	41	32	15	18	13	24	13
Parking	24	18	17	20	17	19	15	11	14	10	7	8
Habitation: dépendances	27	24	12	18	14	13	12	11	14	11	13	3
Habitation: allée	18	22	11	17	12	14	11	6	6	4	16	4
Habitation: appartement	9	12	15	5	16	16	10	14	10	6	20	5
Entreprise	33	16	9	11	13	9	8	5	9	10	7	3
Horeca	44	13	13	8	15	8	4	3	7	3	7	4
Inconnue	35	12	9	12	9	10	4	6	10	4	6	4
Terrain	12	7	10	10	13	10	6	15	10	10	6	6
Habitation: non précisée	13	14	14	14	9	11	8	6	4	4	8	1
Institution d'enseignement	25	13	10	6	8	4		2		5	3	
Chantier	5	12	4	10	10	6	3	8	4	6	3	1
Habitation: garage	11	7	4	4	5	7	6	4	6	2	7	1
Culture et loisirs	12	11	5	5	3	1	3	1	2	3	7	1
Autre	1	1	10	10	9	5	5	5	1		4	1
Service public	16	2	5	4	4	3	3	2	3	5	3	1
Moyen de transport: voiture	2	3	3	5	3	3		3	3	3	13	6
Habitation: autre	5	3	3	8	8	2		3	1	8	1	3
Banque / institution financière	10	2	3	2	1	4	1	3	1	4	8	
Maison de repos	6	5	5	2	5	5	2	2		3	2	
Station de bus / métro et gare de chemin de fer	8	2	2	3	4	3		1	2	3	6	1
Service	3	6	6	1	6	1	1	1	2	1		
Infrastructure sportive	8	2	2	2	5	2	1	1	2		1	
Station essence	7	1	4	1		5		1	3	2	1	1
Moyen de transport: camion	1	3	2		2		1			3	11	1
Cimetière	1	1	3	2	3	1		2	2		1	3
Edifice religieux / lieu du culte	2	5	2	4	1	1	1	1	2			
Stade	3	5	1	3	3	2	1				1	
Moyen de transport: autre		2	2	2		1			2	2	5	
Médecin / dentiste / pharmacien	1	3	5	3		1					1	1
Bâtiment administratif	3	1		1	2		1	1	1	1		1
Moyen de transport: train / tram / métro	2		1	1	1		1	1				
Moyen de transport: autobus / autocar	2			2		1						
Emplacement de vélo				1		1						1
Guichet automatique	1					1						
Hôpital					1					1		
Total	705	594	471	465	447	431	296	285	322	310	370	170

PPF/DGR/DRI/BIPOL - Statistiques policières de criminalité (date de clôture: 31/10/2025)

Les données pour les années 2001 jusqu'à 2014 ne sont plus publiées mais restent disponibles sur demande auprès du service BIPOL.

Les données pour 2025 ne concernent que le 1er semestre.



ZONE DES COLLINES

Dégradation de la propriété

	2000	2015	2016	2017	2018	2019	2020	2021	2022	2023	2024	2025
Voie publique	73	89	86	109	85	72	62	107	97	59	82	30
Habitation: résidence principale	74	90	102	85	64	71	60	73	72	81	73	23
Terrain	15	18	17	18	16	12	17	13	23	8	13	5
Parking	8	22	16	19	10	11	10	16	14	13	16	5
Habitation: allée	12	12	12	12	9	6	3	9	5	6	10	4
Habitation: jardin	3	8	3	10	7	6	7	5	6	3	11	3
Habitation: non précisée	7	12	7	8	3	2	2	2	7	2	4	2
Horeca	4	3	8	6	5	5	2	2	4	3	5	2
Habitation: dépendances	6	8	3	7		6	2	3	3	4	1	1
Entreprise	5	5	5	3	4	3	1	2	1	3	2	
Institution d'enseignement	10	3	3	3	1		1	3	5	2	2	
Habitation: garage	7		6	1	5	1	2	3	1	2	1	1
Magasin	4	4	2		1	3	3	3		3		2
Habitation: résidence secondaire	7	2	3	2	1		1	2	2	1	3	
Moyen de transport: voiture		6	2	2	5	1	2	1		3		1
Autre	1	1	4	1		1	3	3	4	2		2
Inconnue	9	1	1		1		5	2				
Cimetière	4	3	2	2	1	1		1	2			
Service public	2	2	5	3		1	1	1				
Culture et loisirs	1	3		1	2				1	1	4	
Bureau de police		1	2		4	1			1	2	1	
Infrastructure sportive	2	2	1	1	2	1	2	1				
Chantier	2	1	1		2	1		1		1	1	
Edifice religieux / lieu du culte		1	1	1	1			1	1	2	1	
Moyen de transport: autre			2	1	1		1	1	1		1	
Bâtiment administratif		1	1		1	1		1		1	1	
Service		4					1					
Médecin / dentiste / pharmacien	1			1			1		1			
Station de bus / métro et gare de chemin de fer	1	1	2									
Maison de repos						1	1		1			
Station essence	1	1								1		
Banque / institution financière	1			1								
Installation militaire				1								
Stade					1							
Total	260	304	297	298	232	207	190	256	252	203	232	81

FPF/DGR/DRI/BIPOL - Statistiques policières de criminalité (date de clôture: 31/10/2025)
 Les données pour les années 2001 jusqu'à 2014 ne sont plus publiées mais restent disponibles sur demande auprès du service BIPOL.
 Les données pour 2025 ne concernent que le 1er semestre.



ZONE DES COLLINES

Infractions contre l'intégrité physique

	2000	2015	2016	2017	2018	2019	2020	2021	2022	2023	2024	2025
Habitation	88	140	119	116	90	113	115	107	134	185	185	87
Voie publique	53	93	76	107	62	82	67	85	92	90	114	41
Horeca	18	6	10	9	6	8	2	5	7	7	10	2
Institution d'enseignement	1	7	18	11	5	10	2	2	4	5	6	8
Habitation: allée	2	10	5	6	6	2	3	6	2	4	1	1
Inconnue	12	1	1	3	1	4	1	8	2	4	3	3
Terrain	4	2	5	3	3	2	3	1	1	10	4	5
Parking	3	5	5	6	1	2	3	2		9	2	
Magasin		1	2	2	6	1	2	3	1	2	1	1
Culture et loisirs		1	1	5	2			1	4	2	2	1
Habitation: jardin	3	3	1	1	1	2		1	2	1	3	
Entreprise		1	2	2			2	3	1	2	1	
Infrastructure sportive			1	2	1	1	1	2		3	3	
Service public	2	2		1	1	1			2		1	
Station de bus / métro et gare de chemin de fer		1	2	4		2					1	
Moyen de transport: autobus / autocar	2					2	2				1	
Moyen de transport: train / tram / métro	1	2	1			1	1		1			
Autre	1		1	1	1		1	1				
Moyen de transport: autre		1		1			1	1			2	
Stade			3					1			1	
Maison de repos		1				1	1					1
Service					1					1	2	
Station essence				1				2		1		
Hôpital					1			1	1			
Médecin / dentiste / pharmacien				2								
Bâtiment administratif												1
Bureau de police	1											
Edifice religieux / lieu du culte											1	
Maison de débauche				1								
Total	191	277	253	284	188	234	207	232	254	326	344	151

STATISTIQUES POLICIERES DE CRIMINALITE

LIEU DE PERPETRATION: ZONE DE POLICE

ZONE DES COLLINES

PARTIE V : ZONE DE POLICE vs. TYPOLOGIE



Typologie de la zone: Catégorie 5

Zone de police
ARDENNES BRABANCONNES
BELOEIL / LEUZE -HT
BOTTE DU HAINAUT
FLOWAL
GERMINALT
GRENS
KASTZE
KEMPENLAND
ORNE - THYLE
PAJOTTENLAND
PAYS DE HERVE
POLICE ENTRE SAMBRE ET MEUSE
POLICE FAMENNE-ARDENNE
POLICE HOUILLE-SEMOIS
POLICE JEMEPPE S/SAMBRE
POLICE SEMOIS ET LESSE
POLITIE ZARA
POLITIEZONE HET HOUTSCHE
POLITIEZONE KEMPEN N-O
POLITIEZONE KOUTER



CRIMINALITE ENREGISTREE : ZONE DE POLICE vs TYPOLOGIE

POLITIEZONE MIDDELKERKE
PZ AALTER/MALDEGEM
PZ ASSENEDE/EVERGEM
PZ BIERBEEK/BOUTERSEM/HOLSBEEK/LUBBEEK
PZ VOEREN
REGIO PUYENBROECK
REGIO TIELT
SECOVA
WESTKUST
ZONE DE POLICE DE GAUME
ZONE DE POLICE EIFEL
ZONE DES COLLINES
ZONE DE SYLLE ET DENDRE
ZONE DU VAL DE L'ESCAUT
ZONE HAGELAND
ZONE MEUSE-HESBAYE
ZONE STAVELOT-MALMEDY
ZP BRABANT WALLON EST
ZP COMINES-WARNETON
ZP DU CONDROZ
ZP FLEURUS/LES BONS VILLERS/PONT-A-CELLES
ZP LESSE ET LHOMME
ZP SUD-LUXEMBOURG
ZUIDERKEMPEN

CRIMINALITE ENREGISTREE : ZONE DE POLICE vs TYPOLOGIE





CRIMINALITE ENREGISTREE : ZONE DE POLICE vs TYPOLOGIE

Typologie de la zone: Catégorie 5

Figure criminelle/phénomène	Niveau	% 2021 - 2022	% 2022 - 2023	% 2023 - 2024
Vol de voiture	ZONE DE POLICE	0,0%	-18,2%	44,4%
	TYPLOGIE	8,4%	10,3%	-1,9%
Vol de moto	ZONE DE POLICE	-100,0%	/	/
	TYPLOGIE	34,6%	-33,0%	15,1%
Carjacking	ZONE DE POLICE	/	/	/
	TYPLOGIE	75,0%	-37,1%	-50,0%
Homejacking	ZONE DE POLICE	/	-100,0%	/
	TYPLOGIE	12,5%	11,1%	30,0%
Vol dans les garages	ZONE DE POLICE	/	/	/
	TYPLOGIE	100,0%	-28,8%	2,1%
Vol de vélomoteur	ZONE DE POLICE	75,0%	0,0%	28,6%
	TYPLOGIE	44,0%	-13,0%	-9,5%
Vol de vélo	ZONE DE POLICE	-53,8%	133,3%	-35,7%
	TYPLOGIE	8,7%	-1,2%	-3,9%
Cambriolage dans habitation	ZONE DE POLICE	13,0%	-2,9%	1,0%
	TYPLOGIE	25,7%	-9,1%	11,4%
Cambriolage ds entreprise ou commerce	ZONE DE POLICE	128,6%	-56,3%	14,3%
	TYPLOGIE	28,2%	-1,4%	-17,1%
Cambriolage ds service public ou bâtiment administ	ZONE DE POLICE	-66,7%	400,0%	-60,0%
	TYPLOGIE	10,1%	5,6%	-17,1%
Vol au bélier	ZONE DE POLICE	/	/	/
	TYPLOGIE	200,0%	-11,1%	-12,5%



CRIMINALITE ENREGISTREE : ZONE DE POLICE vs TYPOLOGIE

Figure criminelle/phénomène	Niveau	% 2021 - 2022	% 2022 - 2023	% 2023 - 2024
Cambriolage dans bâtiment (total)	ZONE DE POLICE	18,6%	-6,6%	-0,9%
	TYPOLOGIE	25,0%	-7,4%	6,1%
Vol à main armée	ZONE DE POLICE	50,0%	-33,3%	-100,0%
	TYPOLOGIE	10,9%	-20,3%	-13,1%
Vol avec violence sans arme	ZONE DE POLICE	-11,1%	37,5%	36,4%
	TYPOLOGIE	31,3%	-4,2%	-8,4%
Vol dans ou sur un véhicule	ZONE DE POLICE	60,9%	-13,5%	50,0%
	TYPOLOGIE	1,8%	7,7%	1,8%
Sacjacking dans une voiture	ZONE DE POLICE	/	/	/
	TYPOLOGIE	/	-100,0%	/
Vol d'armes et explosifs	ZONE DE POLICE	500,0%	16,7%	-85,7%
	TYPOLOGIE	27,6%	-15,1%	-3,2%
Steaming	ZONE DE POLICE	/	/	/
	TYPOLOGIE	100,0%	150,0%	-20,0%
Arrachage de sac à main	ZONE DE POLICE	/	/	-100,0%
	TYPOLOGIE	0,0%	71,4%	-66,7%
Vol à l'arraché	ZONE DE POLICE	/	-33,3%	-100,0%
	TYPOLOGIE	15,1%	22,2%	-14,9%
Vol à la tire	ZONE DE POLICE	50,0%	0,0%	200,0%
	TYPOLOGIE	33,6%	-6,4%	-5,1%
Vol à l'étalage	ZONE DE POLICE	0,0%	57,1%	63,6%
	TYPOLOGIE	10,5%	5,6%	-8,9%
Vol par ruse	ZONE DE POLICE	0,0%	66,7%	20,0%
	TYPOLOGIE	34,0%	0,4%	-13,0%



CRIMINALITE ENREGISTREE : ZONE DE POLICE vs TYPOLOGIE

Figure criminelle/phénomène	Niveau	% 2021 - 2022	% 2022 - 2023	% 2023 - 2024
Vol de métaux	ZONE DE POLICE	-33,3%	0,0%	25,0%
	TYPLOGIE	35,3%	-18,2%	-27,6%
Vol sur les chantiers	ZONE DE POLICE	-50,0%	50,0%	-50,0%
	TYPLOGIE	28,6%	-13,7%	-18,9%
Home-invasion	ZONE DE POLICE	-100,0%	/	-66,7%
	TYPLOGIE	500,0%	-38,9%	-40,9%
Vol d'animaux	ZONE DE POLICE	-60,0%	-25,0%	-33,3%
	TYPLOGIE	8,5%	-18,9%	-12,6%
Vol de cargaison	ZONE DE POLICE	/	/	/
	TYPLOGIE	-29,1%	36,1%	59,3%
Fraude de cartes de paiements	ZONE DE POLICE	260,0%	-55,6%	50,0%
	TYPLOGIE	33,1%	11,1%	-19,1%
Phishing	ZONE DE POLICE	109,1%	39,1%	-25,0%
	TYPLOGIE	12,9%	10,8%	13,5%
Ransomware	ZONE DE POLICE	/	0,0%	50,0%
	TYPLOGIE	39,1%	-43,8%	33,3%
Shouldersurfing	ZONE DE POLICE	/	0,0%	100,0%
	TYPLOGIE	52,9%	111,5%	-25,5%
Skimming	ZONE DE POLICE	/	/	/
	TYPLOGIE	14,3%	75,0%	-7,1%
Violence contre les métiers d'intérêt général	ZONE DE POLICE	0,0%	166,7%	-50,0%
	TYPLOGIE	21,4%	2,4%	-8,0%
Viol collectif	ZONE DE POLICE	/	/	/
	TYPLOGIE	-43,5%	15,4%	-6,7%



CRIMINALITE ENREGISTREE : ZONE DE POLICE vs TYPOLOGIE

Figure criminelle/phénomène	Niveau	% 2021 - 2022	% 2022 - 2023	% 2023 - 2024
Graffiti	ZONE DE POLICE	-50,0%	150,0%	-40,0%
	TYPOLOGIE	15,3%	-7,2%	0,8%
Dégradation de voiture	ZONE DE POLICE	-5,7%	-26,0%	32,4%
	TYPOLOGIE	-1,3%	-1,0%	-4,3%
Rixe au couteau	ZONE DE POLICE	-100,0%	/	0,0%
	TYPOLOGIE	29,7%	-26,5%	-8,2%
VIF: physique, dans le couple	ZONE DE POLICE	15,7%	29,6%	8,6%
	TYPOLOGIE	2,7%	4,3%	2,9%
VIF: physique, envers des descendants	ZONE DE POLICE	0,0%	266,7%	-9,1%
	TYPOLOGIE	10,6%	1,3%	8,9%
VIF: physique, envers d'autres membres	ZONE DE POLICE	57,1%	100,0%	-22,7%
	TYPOLOGIE	9,5%	9,4%	2,4%
VIF: sexuelle, dans le couple	ZONE DE POLICE	/	/	/
	TYPOLOGIE	-35,7%	48,1%	5,0%
VIF: sexuelle, envers des descendants	ZONE DE POLICE	-100,0%	/	/
	TYPOLOGIE	-46,5%	-89,7%	0,0%
VIF: sexuelle, envers d'autres membres	ZONE DE POLICE	-100,0%	/	/
	TYPOLOGIE	-60,0%	100,0%	-50,0%
VIF: psychique, dans le couple	ZONE DE POLICE	3,0%	1,4%	-17,1%
	TYPOLOGIE	-1,5%	1,8%	5,0%
VIF: psychique, envers des descendants	ZONE DE POLICE	-83,3%	0,0%	100,0%
	TYPOLOGIE	-1,8%	22,1%	-16,5%
VIF: psychique, envers d'autres membres	ZONE DE POLICE	0,0%	0,0%	100,0%
	TYPOLOGIE	-13,4%	26,0%	2,2%



CRIMINALITE ENREGISTREE : ZONE DE POLICE vs TYPOLOGIE

Figure criminelle/phénomène	Niveau	% 2021 - 2022	% 2022 - 2023	% 2023 - 2024
VIF: économique, dans le couple	ZONE DE POLICE	-62,5%	233,3%	-20,0%
	TYPOLOGIE	-6,7%	4,7%	3,3%
VIF: économique, envers des descendants	ZONE DE POLICE	/	/	-50,0%
	TYPOLOGIE	26,9%	-42,4%	31,6%
VIF: économique, envers d'autres membres	ZONE DE POLICE	12,5%	-11,1%	-25,0%
	TYPOLOGIE	-13,9%	12,6%	-6,5%
Dopage humain	ZONE DE POLICE	/	/	/
	TYPOLOGIE	-52,2%	4,5%	-13,0%
Engraissement illégal	ZONE DE POLICE	/	/	/
	TYPOLOGIE	-33,3%	-62,5%	133,3%
Vente de cocaïne	ZONE DE POLICE	-33,3%	-50,0%	200,0%
	TYPOLOGIE	14,5%	27,0%	-5,0%
Import-export de cocaïne	ZONE DE POLICE	-100,0%	/	/
	TYPOLOGIE	-4,2%	34,8%	-29,0%
Production de drogues synthétiques	ZONE DE POLICE	/	/	/
	TYPOLOGIE	-54,5%	-20,0%	-37,5%
Import-export de drogues synthétiques	ZONE DE POLICE	-100,0%	/	/
	TYPOLOGIE	0,0%	16,7%	-23,8%
Vente de drogues synthétiques	ZONE DE POLICE	-100,0%	/	100,0%
	TYPOLOGIE	0,0%	34,8%	6,6%
Production de cannabis (culture)	ZONE DE POLICE	-100,0%	/	-100,0%
	TYPOLOGIE	-32,5%	19,8%	-37,1%
Import-export de cannabis en grande quantité	ZONE DE POLICE	/	/	/
	TYPOLOGIE	-42,9%	75,0%	-28,6%



CRIMINALITE ENREGISTREE : ZONE DE POLICE vs TYPOLOGIE

Figure criminelle/phénomène	Niveau	% 2021 - 2022	% 2022 - 2023	% 2023 - 2024
Vente de cannabis en grande quantité	ZONE DE POLICE	/	/	-100,0%
	TYPOLOGIE	0,0%	-6,3%	13,3%
Import-export d'héroïne	ZONE DE POLICE	/	/	/
	TYPOLOGIE	-42,9%	-50,0%	75,0%
Vente-traffic d'héroïne	ZONE DE POLICE	0,0%	-50,0%	0,0%
	TYPOLOGIE	-2,9%	-17,6%	17,9%
Commerce et production d'arme à feu et mun.	ZONE DE POLICE	-100,0%	/	-100,0%
	TYPOLOGIE	-6,1%	-29,0%	22,7%
Commerce et production d'arme non à feu	ZONE DE POLICE	/	/	/
	TYPOLOGIE	125,0%	-66,7%	166,7%
TEH - exploitation économique	ZONE DE POLICE	/	/	/
	TYPOLOGIE	53,8%	-5,0%	-15,8%
TEH - exploitation sexuelle	ZONE DE POLICE	-100,0%	/	/
	TYPOLOGIE	12,2%	45,5%	-25,0%
Violence physique (transport public)	ZONE DE POLICE	/	-100,0%	/
	TYPOLOGIE	25,8%	20,5%	19,3%
Violence physique (voie publique)	ZONE DE POLICE	21,7%	0,0%	13,1%
	TYPOLOGIE	19,0%	-3,3%	3,3%
Violence physique (autre endroit public)	ZONE DE POLICE	100,0%	-33,3%	-25,0%
	TYPOLOGIE	21,3%	9,1%	-32,7%
Violence physique (endroit accessible au public)	ZONE DE POLICE	-36,8%	75,0%	4,8%
	TYPOLOGIE	42,9%	-2,7%	-0,6%
Violence sexuelle (transport public)	ZONE DE POLICE	/	/	-100,0%
	TYPOLOGIE	41,4%	-17,1%	-8,8%



CRIMINALITE ENREGISTREE : ZONE DE POLICE vs TYPOLOGIE

Figure criminelle/phénomène	Niveau	% 2021 - 2022	% 2022 - 2023	% 2023 - 2024
Violence sexuelle (voie publique)	ZONE DE POLICE	50,0%	33,3%	50,0%
	TYPLOGIE	7,1%	-26,0%	36,6%
Violence sexuelle (autre endroit public)	ZONE DE POLICE	/	0,0%	0,0%
	TYPLOGIE	15,6%	-25,0%	0,0%
Violence sexuelle (endroit accessible au public)	ZONE DE POLICE	-100,0%	/	0,0%
	TYPLOGIE	5,3%	34,3%	-18,4%
Violence psychique (transport public)	ZONE DE POLICE	50,0%	66,7%	-80,0%
	TYPLOGIE	44,2%	38,7%	-10,6%
Violence psychique (voie publique)	ZONE DE POLICE	4,8%	-3,1%	-17,5%
	TYPLOGIE	2,9%	6,3%	1,6%
Violence psychique (autre endroit public)	ZONE DE POLICE	-50,0%	0,0%	200,0%
	TYPLOGIE	5,2%	5,5%	-3,7%
Violence psychique (endroit accessible au public)	ZONE DE POLICE	28,6%	-16,7%	73,3%
	TYPLOGIE	12,8%	14,3%	3,3%
Vol à main armée (transport public)	ZONE DE POLICE	/	/	/
	TYPLOGIE	0,0%	-50,0%	200,0%
Vol à main armée (voie publique)	ZONE DE POLICE	100,0%	-100,0%	/
	TYPLOGIE	24,1%	-5,6%	-20,6%
Vol à main armée (autre endroit public)	ZONE DE POLICE	/	/	/
	TYPLOGIE	-50,0%	300,0%	-25,0%
Vol à main armée (endroit accessible au public)	ZONE DE POLICE	/	/	/
	TYPLOGIE	-8,5%	-18,6%	-17,1%
Vol avec violence sans arme (transport public)	ZONE DE POLICE	/	/	/
	TYPLOGIE	37,5%	0,0%	45,5%



CRIMINALITE ENREGISTREE : ZONE DE POLICE vs TYPOLOGIE

Figure criminelle/phénomène	Niveau	% 2021 - 2022	% 2022 - 2023	% 2023 - 2024
Vol avec violence sans arme (voie publique)	ZONE DE POLICE	-75,0%	400,0%	-60,0%
	TYPLOGIE	1,2%	-3,7%	8,9%
Vol avec violence sans arme (autre endroit public)	ZONE DE POLICE	/	-100,0%	/
	TYPLOGIE	100,0%	6,3%	-29,4%
Vol avec violence sans arme (endr. acces. au pub.)	ZONE DE POLICE	/	-100,0%	/
	TYPLOGIE	18,6%	-5,8%	-14,9%
Faux policiers	ZONE DE POLICE	/	/	-100,0%
	TYPLOGIE	250,0%	-31,4%	8,3%
Terrorisme, extrémisme et radicalisme	ZONE DE POLICE	/	/	/
	TYPLOGIE	-15,0%	76,5%	23,3%
Cyberharcèlement	ZONE DE POLICE	31,4%	19,6%	-27,3%
	TYPLOGIE	-1,1%	3,3%	7,3%
Fraude à l'identité	ZONE DE POLICE	10,0%	13,6%	12,0%
	TYPLOGIE	12,3%	6,1%	-4,0%

STATISTIQUES POLICIERES DE CRIMINALITE

LIEU DE PERPETRATION: ZONE DE POLICE

ZONE DES COLLINES

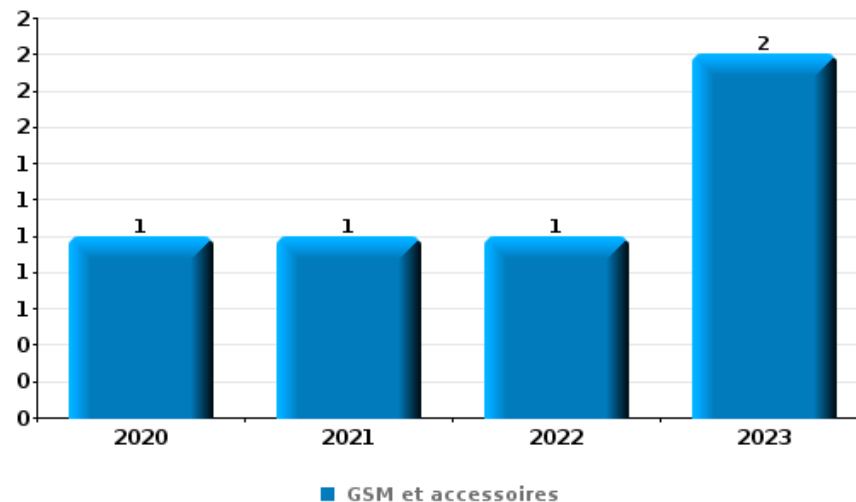
PARTIE VI : OBJETS ET MOYENS DE TRANSPORT



ZONE DES COLLINES

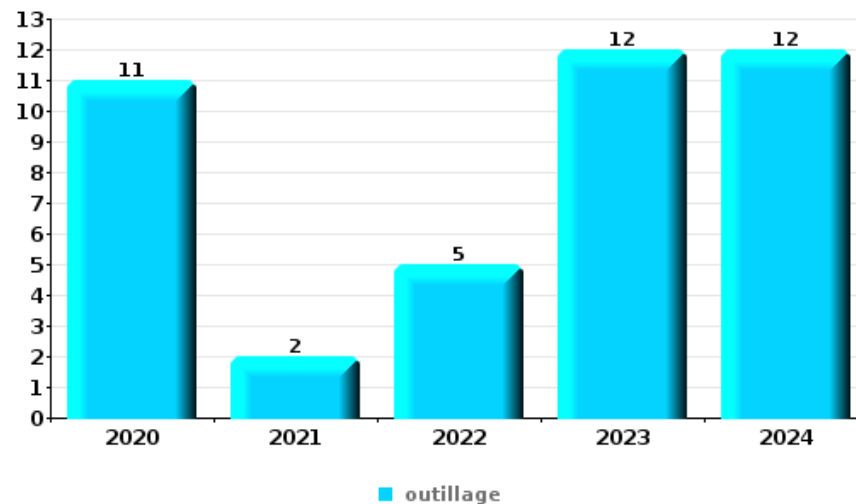
Vol à main armée

Top 5 Objets volés (sbd nombre de faits)		2020	2021	2022	2023	2024	2025
1	GSM et accessoires	1	1	1	2		
2	bijouterie / montre	1			2		
3	argent				2		
3	portefeuille				2		
5	alimentation						1
5	carte bancaire / carte de crédit		1				
5	carte d'identité / passeport		1				
5	clé		1				



Vol dans ou sur un véhicule

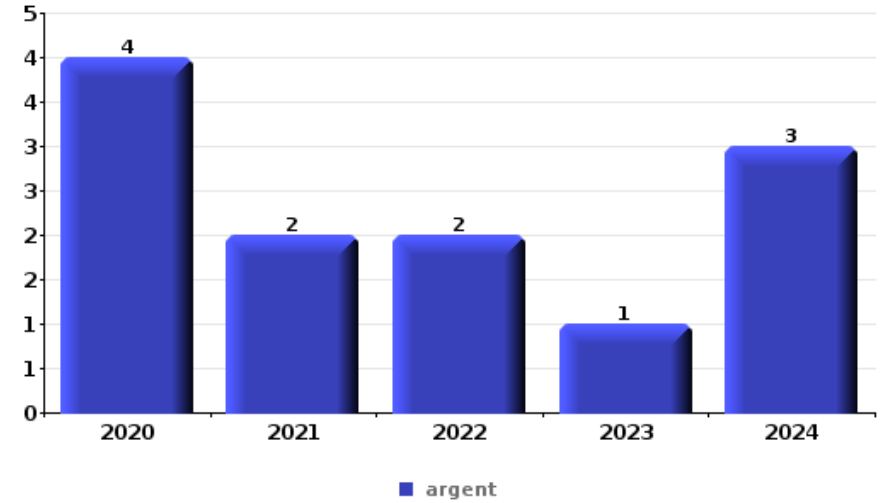
Top 5 Objets volés (sbd nombre de faits)		2020	2021	2022	2023	2024	2025
1	outillage	11	2	5	12	12	
2	permis de conduire	2	3	8	4	7	1
3	carte d'identité / passeport	1	4	7	4	7	1
4	argent	1	2	4	1	9	2
5	document véhicule	5	2	3	2	2	3





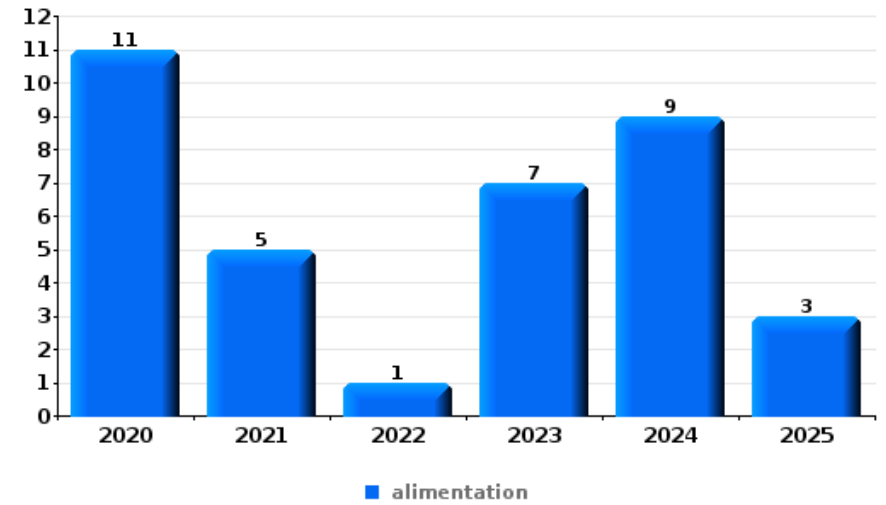
Cambrassage ds entreprise ou commerce

Top 5 Objets volés (sbd nombre de faits)		2020	2021	2022	2023	2024	2025
1	argent	4	2	2	1	3	
2	alimentation	1	1	3			1
2	ordinateur et accessoires	2	1	1		2	
2	outillage	2	1	1	1		1
5	multimédia	1		2		2	
5	tabac	3	1	1			



Vol à l'étalage

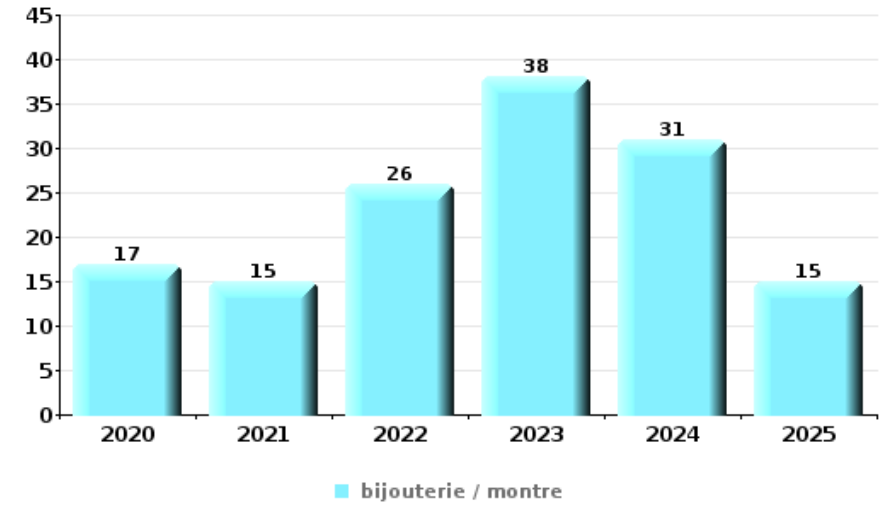
Top 5 Objets volés (sbd nombre de faits)		2020	2021	2022	2023	2024	2025
1	alimentation	11	5	1	7	9	3
2	tabac	1		3		8	2
3	ordinateur et accessoires		2			1	
3	outillage		1	2			
3	vêtement		1		1	1	





Cambrilage dans habitation

Top 5 Objets volés (sbd nombre de faits)		2020	2021	2022	2023	2024	2025
1	bijouterie / montre	17	15	26	38	31	15
2	argent	17	12	21	27	20	11
3	multimédia	16	6	9	11	8	6
4	outillage	5	9	8	11	6	2
5	ordinateur et accessoires	8	5	7	8	5	2



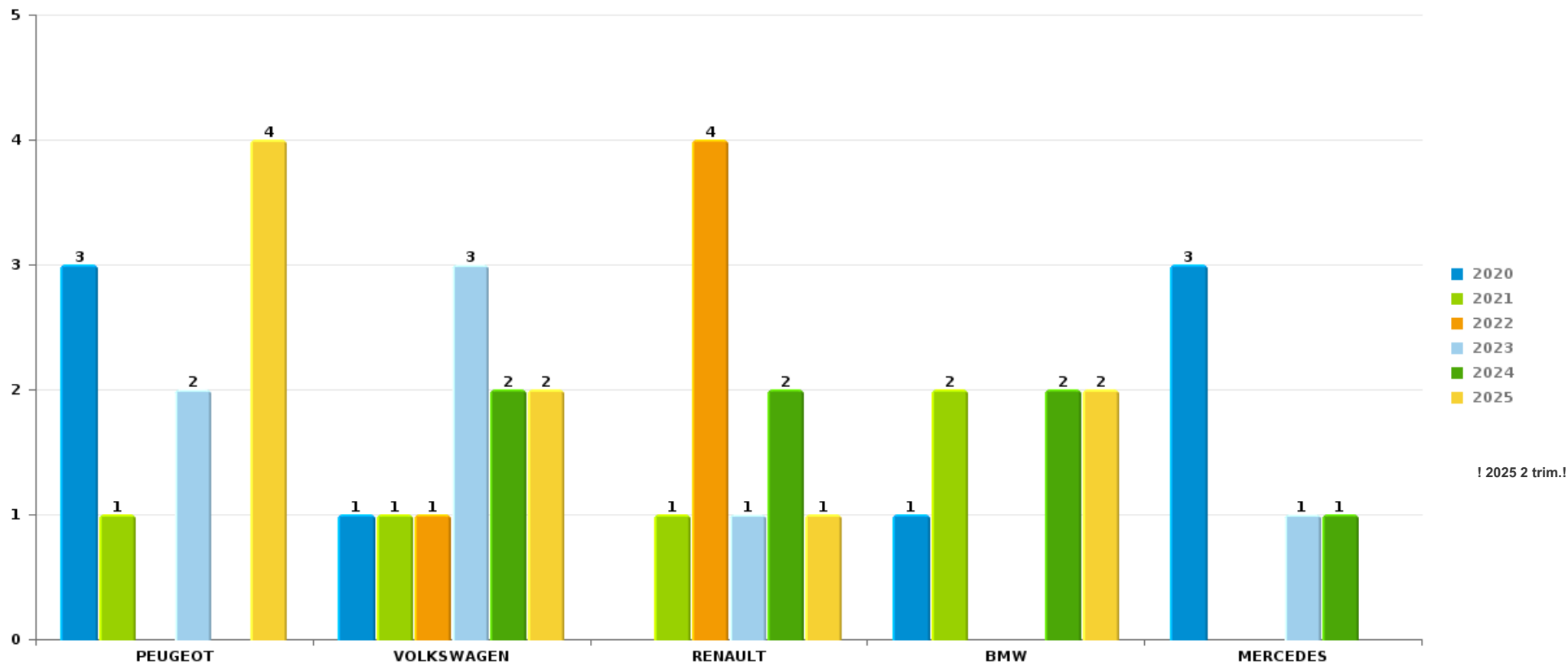
Remarque: en ce qui concerne les objets, aucun total n'est reproduit étant donné que plusieurs objets peuvent avoir été volés lors d'un même fait.



ZONE DES COLLINES

Vol de voiture

Nombre de voitures volées par marque (Top 5)



! 2025 2 trim.!

STATISTIQUES POLICIERES DE CRIMINALITE

LIEU DE PERPETRATION: ZONE DE POLICE

ZONE DES COLLINES

PARTIE VII : SUSPECTS



Partie 1: Niveau FAITS (comptage du nombre de faits pour lesquels un certain type de suspect est impliqué)

1.1. Nombre d'infractions selon le sexe des suspects identifiés (par catégorie principale)

Étant donné que, tant un suspect identifié masculin qu'un suspect identifié féminin peuvent être impliqués lors d'un même fait, il est possible que la somme des colonnes «Hommes» et «Femmes» soit supérieure à la valeur de la colonne «Total...» (voir également la note méthodologique)

ZONE DES COLLINES

2025

Catégorie principale / Sexe	Nombre total de faits avec au moins 1 suspect	Hommes	%	Femmes	%
Infr. contre l'intégrité physique	31	28	90,3%	4	12,9%
Infr. contre autres valeurs morales et sentiments	20	19	95,0%	1	5,0%
Ivresse et alcool	16	12	75,0%	4	25,0%
Infr. contre la sécurité publique	14	13	92,9%	1	7,1%
Vol et extorsion	12	8	66,7%	5	41,7%
Drogues	12	12	100,0%		
Infr. contre l'autorité publique	12	10	83,3%	2	16,7%
Armes et explosifs	9	9	100,0%		
Législation sur les étrangers	8	6	75,0%	2	25,0%
Environnement	6	5	83,3%	2	33,3%
Dégradation de la propriété	6	6	100,0%		
Fraude	3	2	66,7%	1	33,3%
Infr. contre les mœurs	3	3	100,0%		
Criminalité informatique	2	2	100,0%		
Protection de la jeunesse	1	1	100,0%	1	100,0%
Santé publique	1	1	100,0%		

CRIMINALITE ENREGISTREE: SUSPECTS



Catégorie principale / Sexe	Nombre total de faits avec au moins 1 suspect	Hommes	%	Femmes	%
Total	156	137	87,8 %	23	14,7 %



1.2. Nombre d'infractions selon le sexe des suspects identifiés (par figure criminelle)

Étant donné que, tant un suspect identifié masculin qu'un suspect identifié féminin peuvent être impliqués lors d'un même fait, il est possible que la somme des colonnes «Hommes» et «Femmes» soit supérieure à la valeur de la colonne «Total...» (voir également la note méthodologique)

ZONE DES COLLINES

2025

FC Cambriolage

Figure criminelle / Sexe	Nombre total de faits avec au moins 1 suspect identifié	Hommes	%
Cambriolage dans habitation	1	1	100,0%
Cambriolage dans bâtiment (total)	1	1	100,0%
Total	PA	PA	PA

FC Vol autre

Figure criminelle / Sexe	Nombre total de faits avec au moins 1 suspect identifié	Hommes	%	Femmes	%
Vol à l'étalage	4	3	75,0%	2	50,0%
Total	PA	PA	PA	PA	PA

FC Autre

Figure criminelle / Sexe	Nombre total de faits avec au moins 1 suspect identifié	Hommes	%
Violence contre les métiers d'intérêt général	2	2	100,0%
Dégradation de voiture	4	4	100,0%
Rixe au couteau	1	1	100,0%
Total	PA	PA	PA



PH Violence intrafamiliale (VIF)

Figure criminelle / Sexe	Nombre total de faits avec au moins 1 suspect identifié	Hommes	%	Femmes	%
VIF: physique, dans le couple	6	6	100,0%		
VIF: physique, envers des descendants	1	1	100,0%		
VIF: physique, envers d'autres membres	4	4	100,0%		
VIF: sexuelle, dans le couple	1	1	100,0%		
VIF: psychique, dans le couple	7	7	100,0%		
VIF: psychique, envers des descendants	1	1	100,0%	1	100,0%
VIF: psychique, envers d'autres membres	1	1	100,0%		
VIF: économique, dans le couple	1	1	100,0%		
Total	PA	PA	PA	PA	PA

PH Drogues

Figure criminelle / Sexe	Nombre total de faits avec au moins 1 suspect identifié	Hommes	%
Vente de cocaïne	1	1	100,0%
Total	PA	PA	PA

PH Violence dans l'espace public

Figure criminelle / Sexe	Nombre total de faits avec au moins 1 suspect identifié	Hommes	%	Femmes	%
Violence physique (voie publique)	9	8	88,9%	1	11,1%
Violence physique (endroit accessible au public)	4	4	100,0%		
Violence sexuelle (voie publique)	1	1	100,0%		
Violence psychique (voie publique)	7	5	71,4%	2	28,6%
Violence psychique (endroit accessible au public)	3	3	100,0%		
Total	PA	PA	PA	PA	PA

CRIMINALITE ENREGISTREE: SUSPECTS



PH Autre

Figure criminelle / Sexe	Nombre total de faits avec au moins 1 suspect identifié	Hommes	%	Femmes	%
Cyberharcèlement	12	11	91,7%	1	8,3%
Total	PA	PA	PA	PA	PA



1.3. Nombre d'infractions selon l'âge des suspects identifiés (par catégorie principale)

Étant donné que, tant un suspect identifié mineur qu'un suspect identifié majeur peuvent être impliqués lors d'un même fait, il est possible que la somme des colonnes «Mineur» et «Majeur» soit supérieure à la valeur de la colonne «Total...» (voir également la note méthodologique)

ZONE DES COLLINES

2025

Catégorie principale / Âge	Nombre total de faits avec au moins 1 suspect identifié	Mineur	%	Majeur	%
Infr. contre l'intégrité physique	31	3	9,7%	28	90,3%
Infr. contre autres valeurs morales et sentiments	20	3	15,0%	17	85,0%
Ivresse et alcool	16			16	100,0%
Infr. contre la sécurité publique	14	2	14,3%	12	85,7%
Vol et extorsion	12	1	8,3%	12	100,0%
Drogues	12	1	8,3%	11	91,7%
Infr. contre l'autorité publique	12			12	100,0%
Armes et explosifs	9			9	100,0%
Législation sur les étrangers	8	1	12,5%	7	87,5%
Dégradation de la propriété	6			6	100,0%
Environnement	6			6	100,0%
Fraude	3			3	100,0%
Infr. contre les mœurs	3			3	100,0%
Criminalité informatique	2			2	100,0%
Protection de la jeunesse	1			1	100,0%
Santé publique	1			1	100,0%
Total	156	11	7,1%	146	93,6%



1.4. Nombre d'infractions selon l'âge des suspects identifiés (par figure criminelle)

Étant donné que, tant un suspect identifié mineur qu'un suspect identifié majeur peuvent être impliqués lors d'un même fait, il est possible que la somme des colonnes «Mineur» et «Majeur» soit supérieure à la valeur de la colonne «Total...»
(voir également la note méthodologique)

ZONE DES COLLINES

2025

FC Cambriolage

Figure criminelle / Âge	Nombre total de faits avec au moins 1 suspect identifié	Majeur	%
Cambriolage dans habitation	1	1	100,0%
Cambriolage dans bâtiment (total)	1	1	100,0%
Total	PA	PA	PA

FC Vol autre

Figure criminelle / Âge	Nombre total de faits avec au moins 1 suspect identifié	Mineur	%	Majeur	%
Vol à l'étalage	4	1	25,0%	4	100,0%
Total	PA	PA	PA	PA	PA

FC Autre

Figure criminelle / Âge	Nombre total de faits avec au moins 1 suspect identifié	Mineur	%	Majeur	%
Violence contre les métiers d'intérêt général	2	1	50,0%	1	50,0%
Dégradation de voiture	4			4	100,0%
Rixe au couteau	1			1	100,0%
Total	PA	PA	PA	PA	PA



PH Violence intrafamiliale (VIF)

Figure criminelle / Âge	Nombre total de faits avec au moins 1 suspect identifié	Mineur	%	Majeur	%
VIF: physique, dans le couple	6			6	100,0%
VIF: physique, envers des descendants	1			1	100,0%
VIF: physique, envers d'autres membres	4	1	25,0%	3	75,0%
VIF: sexuelle, dans le couple	1			1	100,0%
VIF: psychique, dans le couple	7			7	100,0%
VIF: psychique, envers des descendants	1			1	100,0%
VIF: psychique, envers d'autres membres	1			1	100,0%
VIF: économique, dans le couple	1			1	100,0%
Total	PA	PA	PA	PA	PA

PH Drogues

Figure criminelle / Âge	Nombre total de faits avec au moins 1 suspect identifié	Majeur	%
Vente de cocaïne	1	1	100,0%
Total	PA	PA	PA

PH Violence dans l'espace public

Figure criminelle / Âge	Nombre total de faits avec au moins 1 suspect identifié	Mineur	%	Majeur	%
Violence physique (voie publique)	9			9	100,0%
Violence physique (endroit accessible au public)	4			4	100,0%
Violence sexuelle (voie publique)	1			1	100,0%
Violence psychique (voie publique)	7			7	100,0%
Violence psychique (endroit accessible au public)	3	1	33,3%	2	66,7%
Total	PA	PA	PA	PA	PA

CRIMINALITE ENREGISTREE: SUSPECTS



PH Autre

Figure criminelle / Âge	Nombre total de faits avec au moins 1 suspect identifié	Mineur	%	Majeur	%
Cyberharcèlement	12	1	8,3%	11	91,7%
Total	PA	PA	PA	PA	PA



Partie 2: Niveau SUSPECTS-FAIT (comptage du nombre de combinaisons suspect-fait)

2.1. Nombre de suspects-fait selon le sexe des suspects identifiés (TOP 5 des catégories principales)

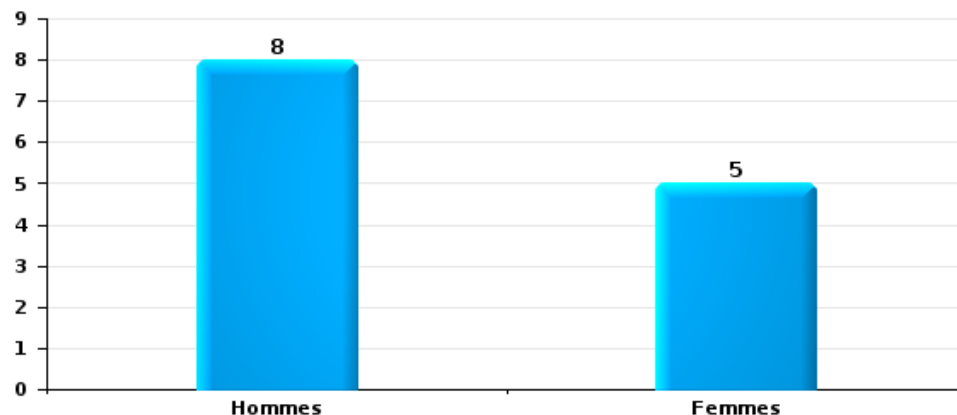
Lorsqu'un même suspect a commis plusieurs faits durant la période considérée, il est aussi comptabilisé plusieurs fois (voir également la note méthodologique)

ZONE DES COLLINES

2025

Vol et extorsion

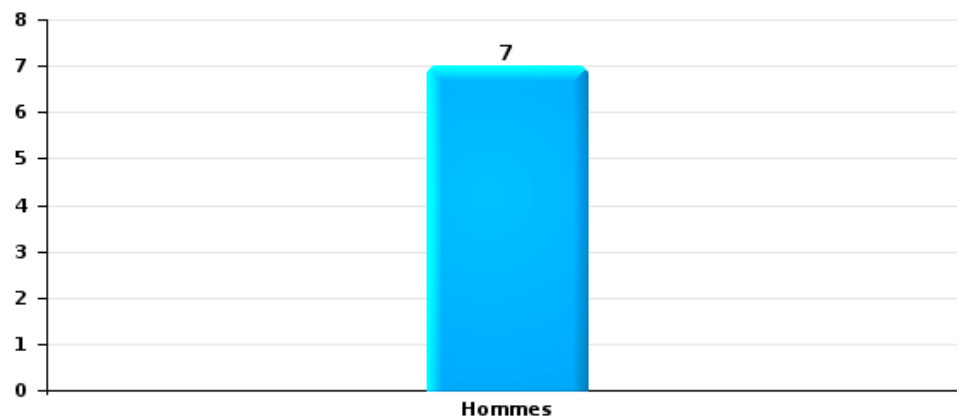
Nombre de suspects-fait selon le sexe





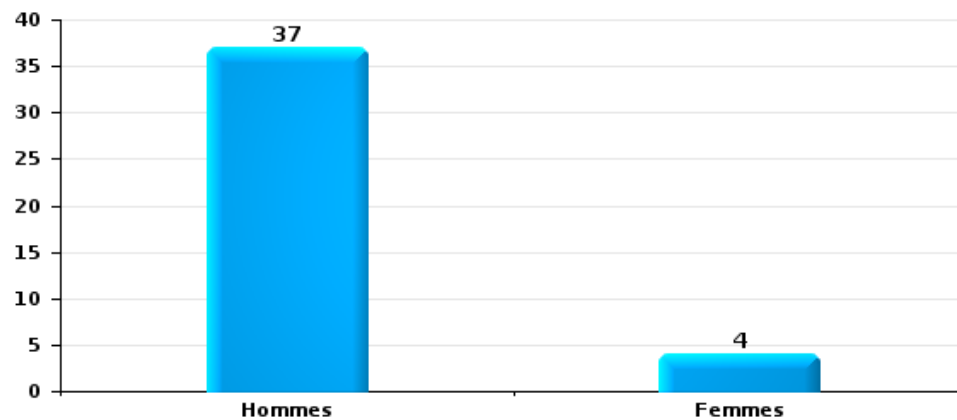
Dégradation de la propriété

Nombre de suspects-fait selon le sexe



Infr. contre l'intégrité physique

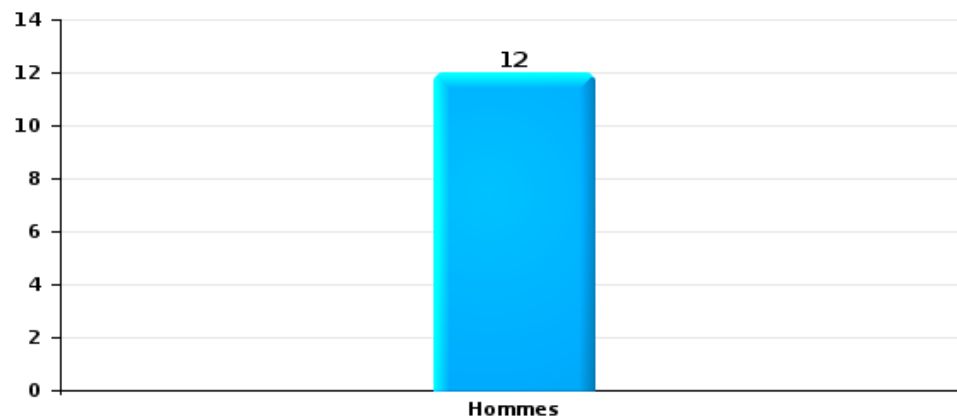
Nombre de suspects-fait selon le sexe





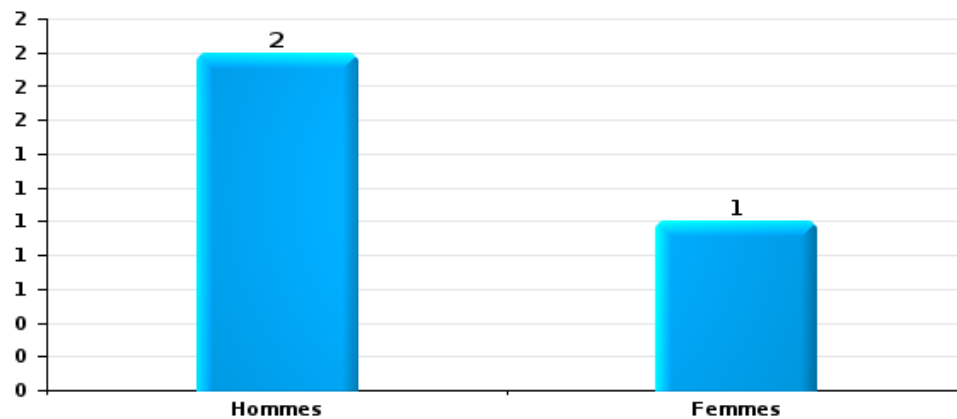
Drogues

Nombre de suspects-fait selon le sexe



Fraude

Nombre de suspects-fait selon le sexe





2.2. Nombre de suspects-fait selon le sexe des suspects identifiés (TOP 5 des figures criminelles)

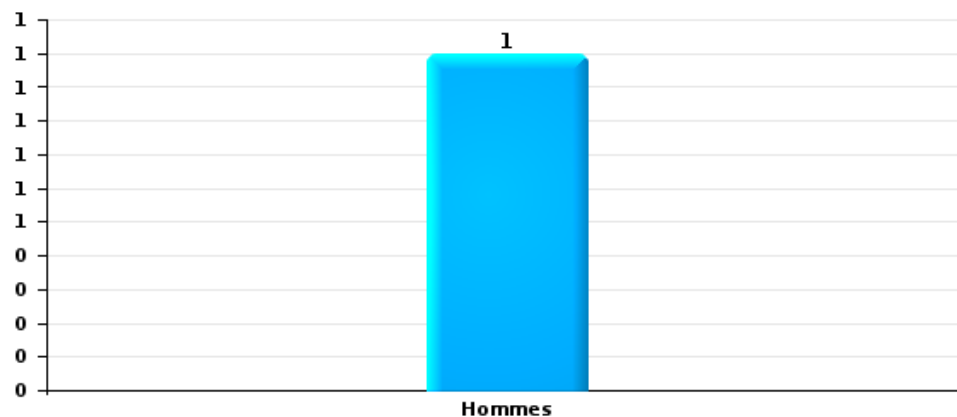
Lorsqu'un même suspect a commis plusieurs faits durant la période considérée, il est aussi comptabilisé plusieurs fois (voir également la note méthodologique)

ZONE DES COLLINES

2025

Cambriolage dans bâtiment (total)

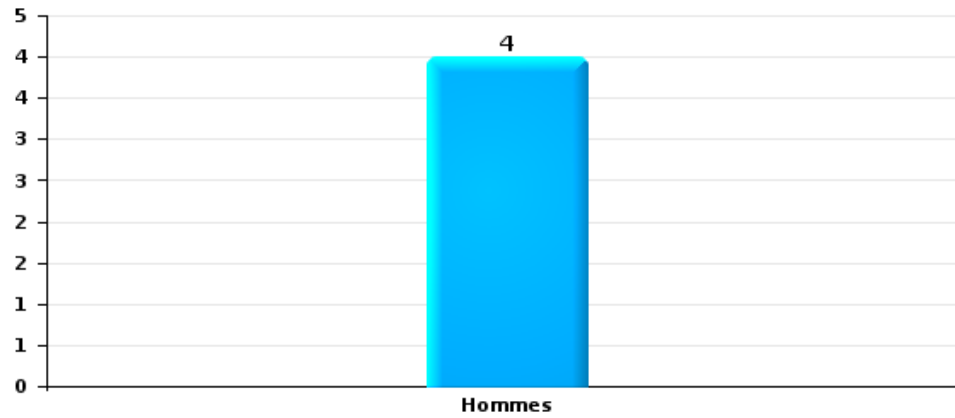
Nombre de suspects-fait selon le sexe





Dégradation de voiture

Nombre de suspects-fait selon le sexe





2.3. Nombre de suspects-fait selon l'âge des suspects identifiés (TOP 5 des catégories principales)

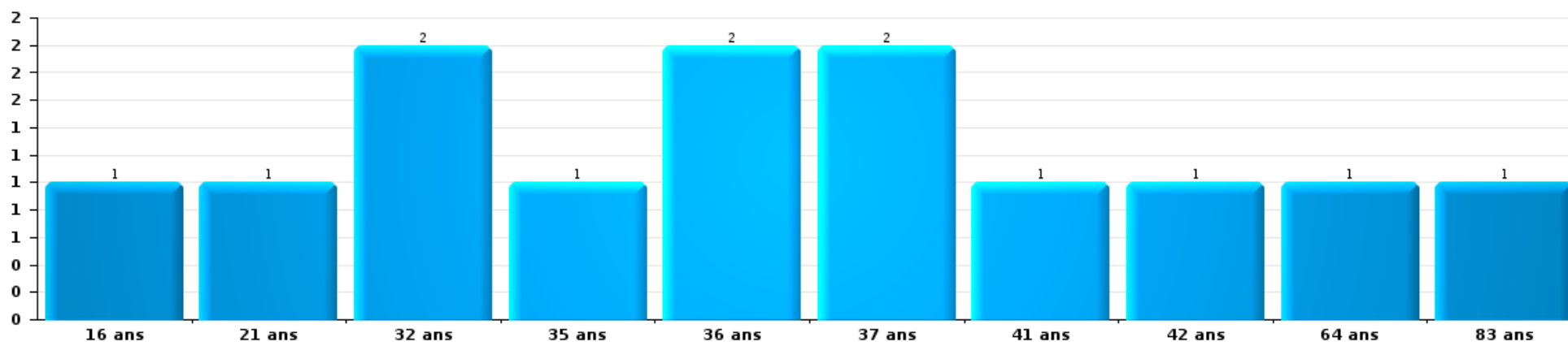
1) Lorsqu'un même suspect a commis plusieurs faits durant la période considérée, il est aussi comptabilisé plusieurs fois, qu'il ait le même âge ou non – 2) Les suspects au-dessous de 14 ans et à partir de 90 ans ne sont pas repris dans le tableau (voir également la note méthodologique)

ZONE DES COLLINES

2025

Vol et extorsion

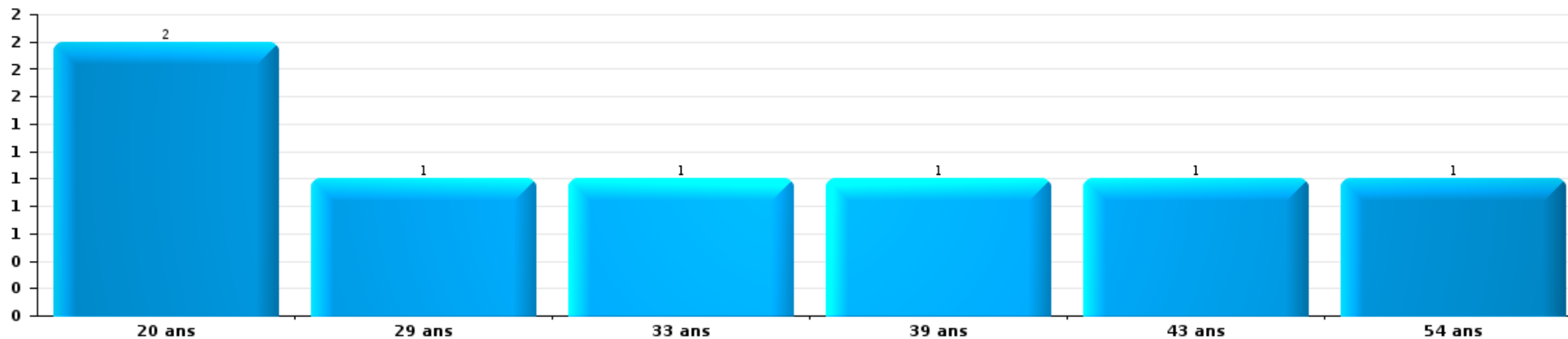
Nombre de suspects-fait par âge (chronologique)





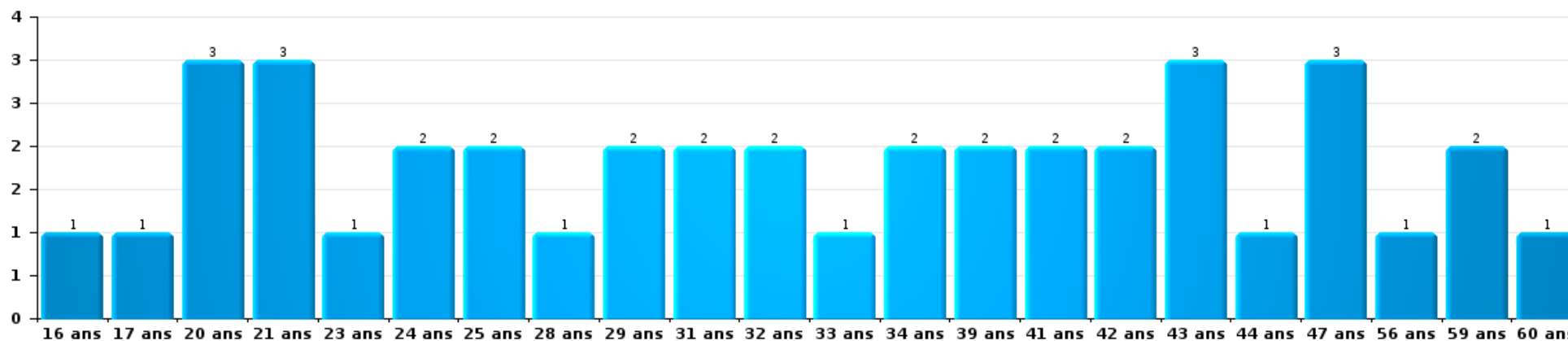
Dégradation de la propriété

Nombre de suspects-fait par âge (chronologique)



Infr. contre l'intégrité physique

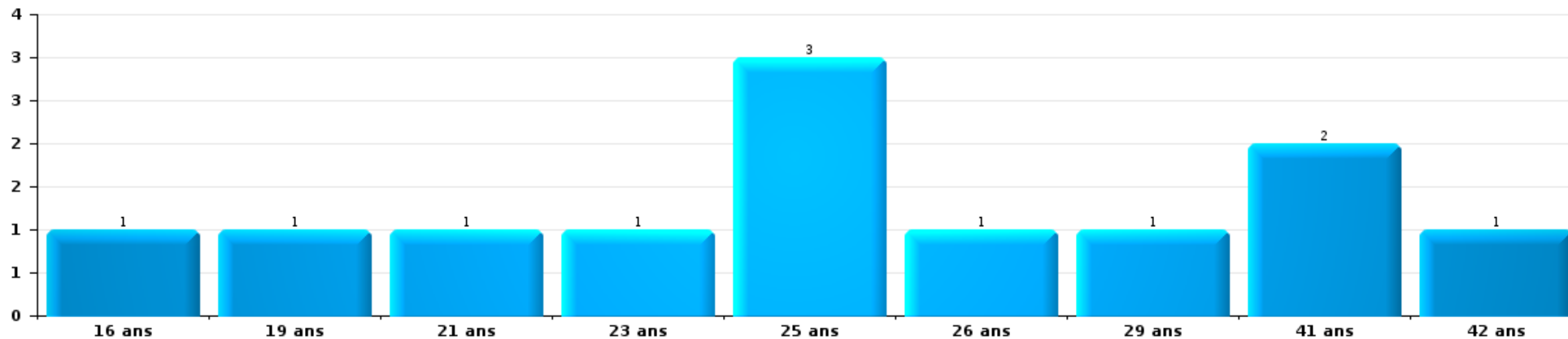
Nombre de suspects-fait par âge (chronologique)





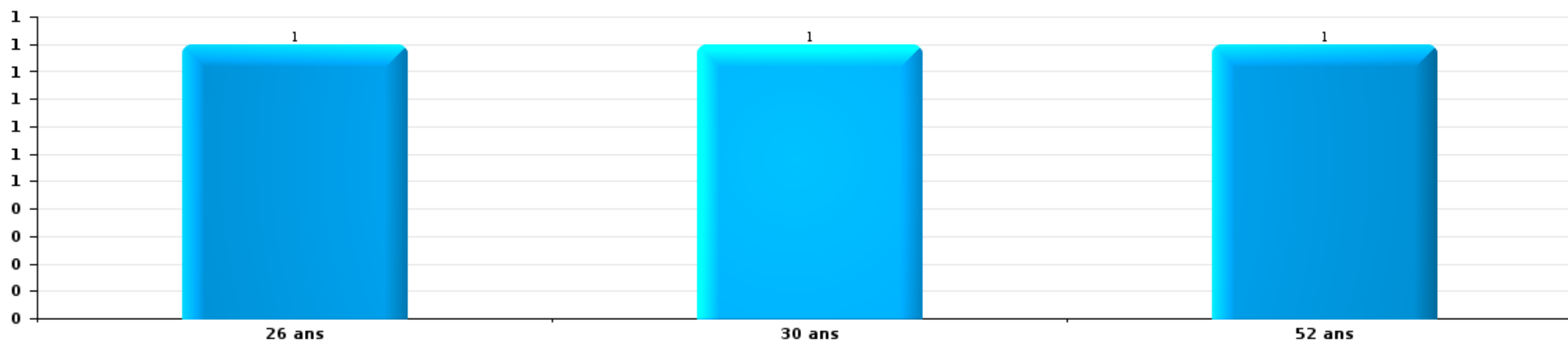
Drogues

Nombre de suspects-fait par âge (chronologique)



Fraude

Nombre de suspects-fait par âge (chronologique)





2.4. Nombre de suspects-fait selon l'âge des suspects identifiés (TOP 5 des figures criminelles)

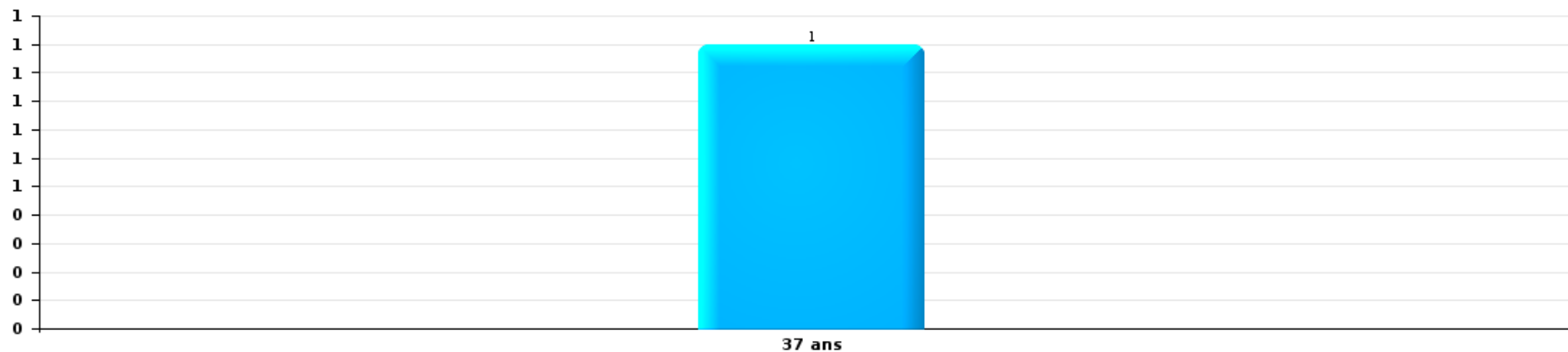
1) Lorsqu'un même suspect a commis plusieurs faits durant la période considérée, il est aussi comptabilisé plusieurs fois, qu'il ait le même âge ou non - 2) Les suspects au-dessous de 14 ans et à partir de 90 ans ne sont pas repris dans le tableau (voir également la note méthodologique)

ZONE DES COLLINES

2025

Cambriolage dans bâtiment (total)

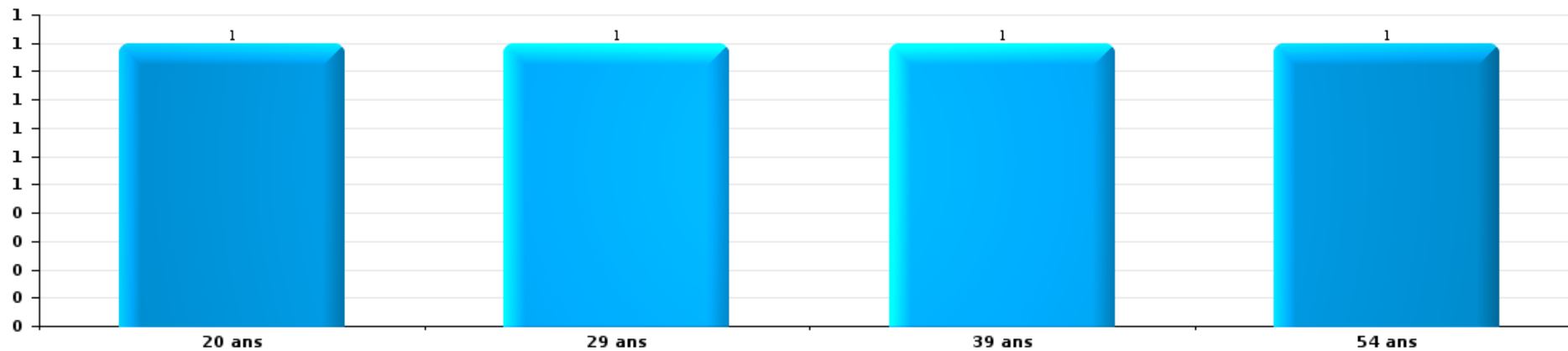
Nombre de suspects-fait par âge (chronologique)





Dégradation de voiture

Nombre de suspects-fait par âge (chronologique)



STATISTIQUES POLICIERES DE CRIMINALITE

LIEU DE PERPETRATION: ZONE DE POLICE

ZONE DES COLLINES

***ANNEXE I: DETAIL PAR CATEGORIE DE DELIT
CODE PENAL***



ZONE DES COLLINES

Infraction Code pénal

Infr. contre l'intégrité physique

			2000	2015	2016	2017	2018	2019	2020	2021	2022	2023	2024	2025	
Assassinat	Autres	Tent.				3									
		Sous-total				3									
Meurtre	Empoisonnement (meurtre)	Acc.									1				
		Tent.					1								
	Non spécifié	Acc.				1									
		Tent.											2		
	Autres	Acc.			1										
	Tent.		1		4	6	1	1	5	2	3	1			
		Sous-total		1	1	4	7	2	1	5	3	5	1		
Torture et maltraitance	Torture	Acc.									1				
		Traitement inhumain	Acc.					2				1		3	2
		Traitement dégradant	Acc.					3	2			1		6	1
		Sous-total					5	2			3		9	3	
Coups et/ou blessures vol. en sphère familiale	Entre partenaires ou ex-partenaires	Acc.	6	81	66	72	53	61	53	67	78	102	109	43	
	Lors d'un différend familial en général	Acc.	62												
		Tent.	3												
	Par les parents envers un mineur	Acc.	1	6	2	6	3	1	9	5	5	15	16	9	
		Tent.												1	
	Par les parents envers personne vulnérable	Acc.				1									
	Envers les parents	Acc.	1	10	9	7	3	6	8	2	6	12	10	2	
Envers d'autres ascendants directs ou collatéraux	Acc.		4	6	4	4	2	5	2		6	3	2		
	Sous-total		73	101	83	90	63	70	75	76	89	135	139	56	



Infr. contre l'intégrité physique

			2000	2015	2016	2017	2018	2019	2020	2021	2022	2023	2024	2025
Coups et/ou blessures vol. hors sphère familiale	Bagarres (=coups réciproques)	Acc.	9	26	22	19	25	18	20	35	32	38	61	17
		Tent.	1											
	Coups envers fonctionnaire de police	Acc.	1	1	2	3	1	2		1	2	4	1	
		Tent.			1									
	Envers un mineur par une pers. ayant autorité	Acc.	2	5	2	5	3	7	3	3	2	4	2	2
	Envers un mineur qualité de l'auteur inconnue	Acc.	5	2	2	5		3	1	3	4	8	4	3
	Envers pers. vulnérable par pers. ayant autorité	Acc.	1								1			1
	Envers pers. vulnérable (qualité auteur inconnue)	Acc.										1	1	
	Envers un mineur par cohabitant sans rel. Autorité	Acc.								1	1	2		1
	Coups envers personnel transport public	Acc.							1	1				
	Coups envers personnel autre service public	Acc.				2								
	Coups envers profession médicale	Acc.			1						2			
	Coups envers personnel institut d'enseignement	Acc.		1	4		2							1
	Non spécifié	Acc.	80	100	91	113	66	90	65	65	79	89	88	91
	Tent.	2										1		
	Sous-total		101	135	125	147	97	121	90	124	131	146	160	72
Abstention coupable	Acc.						1	1	1		1			
	Sous-total						1	1	1		1			
Autres infr. volontaires. c/ l'intégrité phys.	Privation de soins à enfant ou personne vulnérable	Acc.									1			1
	Délaissement d'enfant ou personne vulnérable	Acc.	1		1		1	1			1	1	1	1
	Abandon d'enfant dans le besoin	Acc.				1			1			1		
	Administration substances nuisibles	Acc.							1					
	Empoisonnement de denrées	Acc.			1									
	Entrave méchante à la circulation	Acc.	2	3	5	8		4	3	4	4	7	9	4
	Voies de faits et violences légères	Acc.	7	28	22	17	12	16	20	14	11	22	14	9
	Sous-total		10	31	29	26	13	21	25	18	17	31	24	15
Infr. involontaires contre l'intégrité physique	Coups et/ou blessures involontaires	Acc.	6	1	4	1	2	1	1	2	5	3	1	1
	Abstention d'entretien enfant/personne vulnérable	Acc.						2	2				1	
	Morsure de chien	Acc.		8	11	13	5	11	10	7	5	6	9	4
	Non spécifié	Acc.	1											
	Sous-total		7	9	15	14	7	14	13	9	10	9	11	5
	Total		191	277	253	284	188	234	207	232	254	326	344	151



Infr. contre la liberté individuelle

			2000	2015	2016	2017	2018	2019	2020	2021	2022	2023	2024	2025
Prise d'otages	Acc.					1								
	Sous-total					1								
Enlèvement de mineur ou personne vulnérable	Enlèvement parental	Acc.		1									1	
	Autre enlèvement	Acc.				1		1						
		Tent.						1					1	
	Sous-total			1		1	1	1	1			1	1	
Détenion par un particulier	Acc.		1				1	1	3		1		1	
	Sous-total		1				1	1	3		1		1	
Total			1	1	1	2	2	4	4	1	1	1	2	



Infr. contre les mœurs

			2000	2015	2016	2017	2018	2019	2020	2021	2022	2023	2024	2025
Viol ayant causé la mort	Victime 10a - 14a	Acc.		1										
		Sous-total		1										
Viol n'ayant pas causé la mort	Victime < 10a	Acc.	1	4	2	6	8	1	1	2	1			
		Tent.						1						
	Victime 10a - 14a	Acc.	2		3	3	2	1	1	4				
		Tent.				1								
	Victime 14a - 16a	Acc.	1	1	2		1	4	2	1	1			
		Acc.					1			1				
	Victime 16a - 18a	Acc.	5	1	4	1	1	5	7	2	1			
		Tent.	1	1										
Victime majeure	Acc.	5	1	4	1	1	5	7	2	1				
	Tent.		1				2	1						
Sous-total			10	7	11	11	12	14	13	10	3			
Viol avec conséquence inconnue		Acc.	1				1	1						
		Sous-total	1				1	1						
Viol n'ayant pas causé la mort (nvCPS)	Victime < 16a	Acc.									4	4	9	6
		Acc.									1	1	3	
	Victime 16a - 18a	Acc.							1		2	3	5	1
		Tent.									1	1	1	
Sous-total								1		8	9	18	7	
Attentat à la pudeur avec violence / menace	Victime < 16a	Acc.	1	1	1	2	2	2						
		Acc.			1			1						
	Victime majeure	Acc.		2	3	2		4	3					
Sous-total		1	3	5	4	2	7	3						
Attentat à la pudeur sans violence / menace	Victime < 16a	Acc.	6		7	4	3	5	5	11	2			
		Tent.				1								
	Victime 16a - 18a	Acc.	1		1	1			2					
		Acc.	1		1	2								
Sous-total			8		9	7	4	5	7	11	2			
Attentat à la pudeur non spécifié		Acc.	1				1							
		Sous-total	1				1							



Infr. contre les mœurs

			2000	2015	2016	2017	2018	2019	2020	2021	2022	2023	2024	2025
Atteinte intégrité sexuelle sans mort (nvCPS)	Victime < 16a	Acc.								1	2	12	8	2
		Tent.									1			
	Victime 16a - 18a	Acc.										2		
	Victime majeure	Acc.									4	2	6	3
		Sous-total								1	7	16	14	5
Pornographie enfantine	Détention	Acc.			1		1	1	1	2				
	Distribution	Acc.		5	6	8	2	1	2	6	1			
		Sous-total		5	7	8	3	2	3	8	1			
Incitation à la débauche	Victime mineure	Acc.	1	1	2		1	2	3	1	1			
	Age victime inconnu	Acc.				1								
	Publicité par ICT pour débauche	Acc.								1				
	Autre publicité pour débauche	Acc.	1											
		Sous-total	2	1	2	1	1	2	3	2	2	1		
Exploitation de la débauche d'autrui	Victime mineure	Acc.								1				
	Age victime non spécifié	Acc.	2											
		Sous-total	2							1				
Outrage public aux bonnes mœurs	Actions (exhibitionnisme, etc.)	Acc.	1	3	1	3	3	2	2	5	2			
	Ecrits, images, objets	Acc.	5	1	1	5	3		1	2				
	Exhibitionnisme (nvCPS)	Acc.									1	5	3	
	Contenu pornographique extrême ou violent (nvCPS)	Acc.											3	
	Non spécifié	Acc.				1	1	2						
		Sous-total	6	4	2	9	7	4	3	7	3	3	5	6
Voyeurisme	Observation/enregistrement de nudité ou intimité	Acc.				1	1	1						
	Diffusion enregistrement nudité ou intimité	Acc.			2	2	3	2	1	1				
		Sous-total			2	3	4	3	1	1				
Voyeurisme direct (nvCPS)	Victime majeure	Acc.												1
		Sous-total												1
Voyeurisme via moyen technique ou autre (nvCPS)	Victime < 16a	Acc.												1
	Victime 16a - 18a	Acc.												2
	Victime majeure	Acc.									1	1		
		Sous-total									1	1		3
Diffusion de contenu à caractère sexuel (nvCPS)	Victime < 16a	Acc.										3	1	2
	Victime majeure	Acc.											1	3
		Sous-total										3	2	5

FPF/DGR/DRI/BIPOL - Statistiques policières de criminalité (date de clôture: 31/10/2025)
 Les données pour les années 2001 jusqu'à 2014 ne sont plus publiées mais restent disponibles sur demande auprès du service BIPOL.
 Les données pour 2025 ne concernent que le 1er semestre.



Infr. contre les mœurs

			2000	2015	2016	2017	2018	2019	2020	2021	2022	2023	2024	2025
Diffusion contenu sex. but méchant/lucrat. (nvCPS)	Victime < 16a	Acc.										3		
	Victime majeure	Acc.									2	1	4	1
		Sous-total										2	4	4
Avortement sans permission de la femme	Faire avorter à dessein sans consentement	Acc.											1	
		Sous-total											1	
Grooming (contact par ICT avec mineur < 16 ans)		Acc.						1						
		Sous-total						1						
Grooming online - avec ICT (nvCPS)	Victime < 16a	Acc.												1
		Sous-total												1
Exploitation sexuelle mineurs-prostitution (nvCPS)	Incitation à la débauche/prostit. (nvCPS)	Acc.											1	
		Sous-total											1	
Images d'abus sexuels de mineurs (nvCPS)	Production/diffusion images abus sexuels (nvCPS)	Acc.									3	5	3	1
	Détention/acquisition images abus sexuels (nvCPS)	Acc.							1		4	1	2	1
	Accès à images abus sexuels de mineurs (nvCPS)	Acc.									1		1	
		Sous-total							1		8	6	6	2
Abus de la prostitution - personne majeure (nvCPS)		Acc.												1
		Sous-total												1
		Total	31	21	36	42	34	40	37	41	37	44	52	26

FPF/DGR/DRI/BIPOL - Statistiques policières de criminalité (date de clôture: 31/10/2025)
 Les données pour les années 2001 jusqu'à 2014 ne sont plus publiées mais restent disponibles sur demande auprès du service BIPOL.
 Les données pour 2025 ne concernent que le 1er semestre.



Infr. contre autres valeurs morales et sentiments

			2000	2015	2016	2017	2018	2019	2020	2021	2022	2023	2024	2025
Harcèlement	Acc.		2	84	99	84	75	89	92	122	115	159	130	73
	Sous-total		2	84	99	84	75	89	92	122	115	159	130	73
Violation de sépulture	Acc.			1									1	
	Sous-total			1									1	
Violation du secret professionnel	Acc.		1				1				1		1	
	Sous-total		1				1				1		1	
Atteinte à l'honneur	Calomnie et diffamation	Acc.	10	19	24	14	22	20	20	17	23	36	31	21
		Tent.	1											
	Déclaration calomnieuse	Acc.	2	1	1	1	4	8	7	1	3	3	1	1
	Imputation calomnieuse	Acc.		2			1	1			2	1	2	1
	Divulgation méchante	Acc.	2	1		1	3	1	1		3	1	2	
	Injures (Délit)	Acc.	5	7	15	8	11	18	8	6	12	15	37	22
	Non spécifié	Acc.							1					
	Sous-total		20	30	40	24	41	49	36	24	43	56	73	45
Vie privée	Violation de domicile par un particulier	Acc.	10	9	9	6	9	7	8	2	9	6	7	2
		Tent.	3											
	Violation du secret des lettres	Acc.				1	2							1
	Sous-total		13	9	9	7	11	7	8	2	9	6	7	3
Tapage nocturne	Acc.		3	17	16	8	11	8	5	4	10		7	7
	Sous-total		3	17	16	8	11	8	5	4	10		7	7
Abus faiblesses de personnes	Acc.					1	3	2		1		1	2	2
	Sous-total					1	3	2		1		1	2	2
Vie privée mœurs: publication identité victime	Acc.												1	
	Sous-total												1	
Cyberlokkng (leurre de mineur par ICT)	Acc.			1										
	Sous-total			1										
Attirer ou utiliser mineur ou personne vulnérable	Acc.											1		
	Sous-total											1		
Occupation bien d'autrui (squatter)	Pénétrer / occuper / séjourner (bien non habité)	Acc.						1	1		2			
	Pénétrer / occuper / séjourner (bien habité)	Acc.										1		
	Sous-total							1	1		2	1		
	Total		39	142	164	124	142	156	142	153	180	224	222	130

FPF/DGR/DRI/BIPOL - Statistiques policières de criminalité (date de clôture: 31/10/2025)
 Les données pour les années 2001 jusqu'à 2014 ne sont plus publiées mais restent disponibles sur demande auprès du service BIPOL.
 Les données pour 2025 ne concernent que le 1er semestre.



Infr. relative au statut juridique de l'enfant

			2000	2015	2016	2017	2018	2019	2020	2021	2022	2023	2024	2025
Non-représentation d'enfants	Par les parents	Acc.	17	27	24	23	19	19	16	16	19	25	30	11
		Tent.	1											
	Par une personne qui en a la charge	Acc.		1			1		1	4	2		1	
		Sous-total	18	28	24	23	20	19	17	20	21	25	31	11
		Total	18	28	24	23	20	19	17	20	21	25	31	11



Vol et extorsion

			2000	2015	2016	2017	2018	2019	2020	2021	2022	2023	2024	2025
Vol avec circ. aggr.	Avec violence	Acc.	16	8	10	11	6	11	2	4	4	5	3	3
		Tent.	1			1	1					1		
	Sans violence	Acc.	167	249	167	148	149	145	98	95	129	113	131	63
		Tent.	63	79	64	67	60	49	45	51	49	40	54	29
	Sous-total			247	336	241	227	216	205	145	150	183	158	188
Vol sans circ. aggr.	Avec violence	Acc.	3	3	6	5	8	1	1	2	1	1	3	1
		Tent.		1	1						1	1		
	Sans violence, Vol à la tire	Acc.	4	3	8	6	4	9			1	2	3	9
		Tent.			1									
	Sans violence, Vol d'usage	Acc.		1		1			3		2	1	2	
	Sans violence, Vol domestique	Acc.	2	3	5	3	3	2	3	3	2	4	6	2
	Inc.		1											
	Sans violence	Acc.	285	234	196	209	205	204	137	118	122	132	149	71
Tent.		28	8	5	6	6	5	2	5	6	4	5		
Sous-total			323	253	222	230	226	221	146	130	136	145	174	74
Vol non spécifié		Acc.	105	2	3	3	1			1				
		Tent.	29											
	Sous-total			134	2	3	3	1			1			
Extorsion		Acc.	1	2	1		2	4	4	2	2	4	4	1
		Tent.		1	4	5	2	1	1	2	1	3	4	
	Sous-total			1	3	5	4	5	5	4	3	7	8	1
Total			705	594	471	465	447	431	296	285	322	310	370	170

FPF/DGR/DR/BIPOL - Statistiques policières de criminalité (date de clôture: 31/10/2025)
 Les données pour les années 2001 jusqu'à 2014 ne sont plus publiées mais restent disponibles sur demande auprès du service BIPOL.
 Les données pour 2025 ne concernent que le 1er semestre.



Fraude

			2000	2015	2016	2017	2018	2019	2020	2021	2022	2023	2024	2025
Blanchiment d'argent	Acc.			2				2	1	2	3	3	11	1
	Tent.												1	
	Sous-total			2				2	1	2	3	3	12	1
Recel	Recel simple	Acc.	2	4	2	1		2	4	4	6	1	2	1
	Recel qualifié	Acc.								3	1			
	Non spécifié	Acc.	3											
	Sous-total		5	4	2	1		2	4	7	7	1	2	1
Grivèlerie	Carburant / lubrifiant	Acc.	3											
	Boissons et aliments	Acc.		1		2	2	4	1		1	2	2	
	Voiture de location	Acc.						1				1		1
	Sous-total		3	1		2	2	5	1		1	3	2	1
Détournement et destruction frauduleuse	Cel frauduleux	Acc.	44	5	4	4	6	2		5	2	4	5	3
	D'argent, de papiers, etc.	Acc.	1			1				1				
	D'objets saisis	Acc.								1		1	1	
	Non spécifié	Acc.	2					1						
	Sous-total		47	5	4	4	7	2	1	7	2	5	6	3
Escroquerie	Fraude par internet	Acc.		21	18	29	38	44	65	93	88	119	151	84
		Tent.		6	8	4	5	6	4	16	5	12	9	8
	Escroquerie sans internet	Acc.		15	10	12	10	14	17	13	14	18	26	14
		Tent.		10	2	4	5	3	7	4	2		1	2
	Non spécifié	Acc.	6											
		Tent.	3											
Sous-total		9	52	38	49	58	67	93	126	109	149	187	108	
Tromperie	Marchandises vendues / travail fourni	Acc.			1	1	1		1		1		2	
	Sous-total			1	1	1	1	1	1	1	1	2	2	
Abus de confiance et infr. apparentées	Abus de confiance	Acc.	16	26	24	36	28	23	31	23	32	34	24	16
		Tent.	1											
	Abus des faiblesses	Acc.	1	3	1	3	6	4	1	1	4	4	5	4
	Sous-total		18	29	25	39	34	27	32	24	36	38	29	20
Abus de biens sociaux	Non spécifié	Acc.				1								
	Autres	Acc.								1				
	Sous-total					1				1				

FPF/DGR/DR/BIPOL - Statistiques policières de criminalité (date de clôture: 31/10/2025)
 Les données pour les années 2001 jusqu'à 2014 ne sont plus publiées mais restent disponibles sur demande auprès du service BIPOL.
 Les données pour 2025 ne concernent que le 1er semestre.



Fraude

			2000	2015	2016	2017	2018	2019	2020	2021	2022	2023	2024	2025
Infr. liées à l'insolvabilité	Par le débiteur	Acc.			1			1					1	
	Non spécifié	Acc.	1	4	10	2		4	1				1	
		Tent.		1										
		Sous-total	1	5	11	2		5	1				2	
Insolvabilité frauduleuse		Acc.		1			2							
		Sous-total		1			2							
Chèques sans provision		Acc.	7	1										
		Sous-total	7	1										
		Total	90	100	81	98	105	110	134	166	160	199	242	134



Dégradation de la propriété

			2000	2015	2016	2017	2018	2019	2020	2021	2022	2023	2024	2025	
Incendie volontaire	Dans lieu habité (de jour)	Acc.	1		1						1	1			
		Tent.				1									
	Dans lieu habité (de nuit)	Acc.	1	4		2	2					1			
		Tent.	1							1					
	Dans lieu habité (moment indéterminé)	Acc.								1					
	Dans un autre lieu (de jour)	Acc.	2	3	1	1	4		1	1	5				
	Dans un autre lieu (de nuit)	Acc.	1	3	6	3		1	6	3	2	4	5	2	
		Tent.				1									
	Dans un autre lieu (moment indéterminé)	Acc.		1	1		2				1				
		Tent.									1				
Non spécifié	Acc.	1													
	Sous-total		7	11	9	7	9	1	8	5	11	5	5	2	
Destruction par explosion volontaire	Dans un autre lieu (de nuit)	Acc.		1											
	Sous-total			1											
Incendie involontaire		Acc.	6	16	16	13	6	7	8	12	14	9	5	7	
	Sous-total		6	16	16	13	6	7	8	12	14	9	5	7	
Destruction, dénaturation, dégradation	Avec circ. aggr.	Acc.	39	7	7	6	1	1	1	1	1		1	2	
	Destruction de biens agricoles	Acc.	1	3	4	3	7	4	2	4	5	1	3	1	
	Non spécifié	Acc.	43				1					1			
		Sous-total	83	10	11	9	9	5	3	5	6	2	4	3	
Vandalisme	Sur véhicules	Acc.	30	111	113	128	104	91	74	125	108	80	104	33	
		Acc.	90	35	30	35	21	21	7	23	29	22	25	6	
		Tent.	6												
	Graffitis	Acc.		3	6	5	3	6	4	4	2	4	3	1	
		Acc.	38	94	88	81	68	60	70	64	71	76	58	24	
	Autres détériorations sur biens immobiliers	Tent.							1						
		Acc.		23	24	20	12	15	15	18	11	5	28	5	
		Tent.						1							
Dégradation de clôture	Acc.							1							
	Sous-total	164	266	261	269	208	194	171	234	221	187	218	69		
	Total	260	304	297	298	232	207	190	256	252	203	232	81		



Infr. contre la Sécurité de l'Etat

			2000	2015	2016	2017	2018	2019	2020	2021	2022	2023	2024	2025
Terrorisme	Diffuser un message qui incite au terrorisme	Acc.					1							
		Sous-total					1							
		Total					1							



Infr. contre la sécurité publique

			2000	2015	2016	2017	2018	2019	2020	2021	2022	2023	2024	2025
Organisation criminelle	Acc.			1					1					
	Sous-total			1					1					
Association de malfaiteurs	Acc.			2	2		1		2	2				
	Sous-total			2	2		1		2	2				
Evasion de prisonniers	Evasion simple	Acc.				1		1		1				
	Evasion qualifiée	Acc.				1								
	Non-entrée de congé	Acc.					1	2						
	Non-respect surveillance électronique	Acc.					2	3		2	3	4	3	1
	Sous-total				1	2	3	6		3	3	4	3	1
Recel	Recel de cadavre	Acc.											1	1
	Sous-total												1	1
Menaces	Menace d'attentat	Acc.			1				1			1		
	Verbales	Acc.	82	67	48	65	56	58	52	52	58	55	63	35
		Tent.	1											
	Ecrites	Acc.	7	20	31	16	30	30	24	21	21	25	26	10
	Par gestes, emblèmes	Acc.	16	15	31	32	22	24	34	38	40	32	41	11
		Tent.	1											
	Alerte à la bombe	Acc.												1
Non spécifié	Acc.	2						1						
	Sous-total		109	102	111	113	108	112	112	111	119	113	131	56
	Total		109	105	114	115	112	118	115	116	122	117	135	58



Infr. contre l'autorité publique

			2000	2015	2016	2017	2018	2019	2020	2021	2022	2023	2024	2025
Violence c/ personnes investies autorité publique	Acc.				1	2			1		1		2	
	Sous-total				1	2			1		1		2	
Rébellion	Rébellion armée	Acc.	2	1	4		3	6		2	2		1	
	Rébellion non armée	Acc.	4	11	19	8	6	8	4	5	8	7	5	5
		Tent.	1											
	Non spécifié	Acc.	1		1		2				1			
		Tent.	1											
	Sous-total		9	12	24	8	11	14	4	7	11	7	6	5
Outrages		Acc.	8	11	35	25	23	31	21	15	4	6	9	10
		Tent.	1											
	Sous-total		9	11	35	25	23	31	21	15	4	6	9	10
Autres infractions	Bris de scellés	Acc.			1	1	1	1	1	1		1		
	Imprimés sans éditeur responsable	Acc.		1			8	1						
	Industrie, commerce et enchères publiques	Acc.						1						
	Sous-total			1	1	1	9	3	1	1		1		
Total			18	24	61	36	43	48	27	23	16	14	17	15

FPF/DGR/DRI/BIPOL - Statistiques policières de criminalité (date de clôture: 31/10/2025)
 Les données pour les années 2001 jusqu'à 2014 ne sont plus publiées mais restent disponibles sur demande auprès du service BIPOL.
 Les données pour 2025 ne concernent que le 1er semestre.



Infr. contre la foi publique

			2000	2015	2016	2017	2018	2019	2020	2021	2022	2023	2024	2025
Faux en écritures	Faux en écritures	Acc.	5	11	10	5	6	11	2	5	5	4	8	4
		Tent.									1			
	Usage de faux en écrit. et écrit. falsifiées	Acc.	2	16	8	4	5	7	4	4	1	4	10	1
		Sous-total	7	27	18	9	11	18	6	9	7	8	18	5
Usurpation	Immixtion dans fonctions publiques	Acc.							1					1
	De fonctions	Acc.				1			1				1	
	De titres	Acc.					1							
	De nom	Acc.		14	18	19	21	14	13	15	15	13	25	12
	Non spécifié	Acc.		1										
		Sous-total		15	18	20	22	14	15	15	15	13	26	13
Contrefaçon / falsification	Contrefaçon	Acc.		1		1	1		1	1		1	10	6
	Falsification	Acc.			1		1				1			
		Tent.											1	
	Non spécifié	Acc.			1									
		Sous-total		1	2	1	2		1	1	1	1	11	6
Fausses monnaies	Emission	Acc.	1	1	1								1	
	Non spécifié	Acc.	3											
	Autres	Acc.	5			1		1			1		1	
		Tent.	2											
		Sous-total	11	1	1	2		1			1		2	
Faux en justice	Faux témoignage	Acc.									1			
	Fausses déclarations	Acc.		3	2	2	2	1	1	1	1	2		
		Sous-total		3	2	2	2	1	1	1	2	2		
		Total	18	47	41	34	37	34	23	26	26	24	57	24



ZONE DES COLLINES

Infraction Code pénal

Infr. contre la famille

		2000	2015	2016	2017	2018	2019	2020	2021	2022	2023	2024	2025
Abandon de famille	Acc.	9	2	1	2			1	1		1	1	
	Sous-total	9	2	1	2			1	1		1	1	
Refus du droit aux relations personnelles	Acc.	24	57	22	40	40	33	42	34	37	37	18	6
	Sous-total	24	57	22	40	40	33	42	34	37	37	18	6
Non-acquittement pension alimentaire	Acc.	17	5	8	7	5	6	1	4	4	5	5	3
	Sous-total	17	5	8	7	5	6	1	4	4	5	5	3
Non spécifié	Acc.			1									
	Sous-total			1									
Total		50	64	32	49	45	39	44	39	41	43	24	9

Criminalité informatique

		2000	2015	2016	2017	2018	2019	2020	2021	2022	2023	2024	2025
Hacking	Acc.		5	2		3	5	2	4	8	13	16	17
	Tent.		1								1		
	Sous-total		6	2		3	5	2	4	8	14	16	17
Faux en informatique	Acc.			3		1	2	2		2	3	8	4
	Sous-total			3		1	2	2		2	3	8	4
Fraude informatique	Acc.		20	20	30	41	65	71	73	175	156	141	85
	Tent.		2	1	2	3	6	5	3	7	8	5	6
	Sous-total		22	21	32	44	71	76	76	182	164	146	91
Sabotage	Acc.		3		2	1	2	3	6	3	5	2	2
	Sous-total		3		2	1	2	3	6	3	5	2	2
Total			31	26	34	49	80	83	86	195	186	172	114



Exercice illégal de l'autorité publique

		2000	2015	2016	2017	2018	2019	2020	2021	2022	2023	2024	2025
Corruption publique	Acc.			2		1				1			
	Sous-total			2		1				1			
Actes arbitraires	Acc.									1			
	Sous-total									1			
Prise d'intérêt	Acc.									1			
	Sous-total									1			
Abus de l'autorité	Acc.			1									
	Sous-total			1									
Non spécifié	Acc.						2						
	Sous-total						2						
	Total			3		1	2			3			

Marchand de sommeil

		2000	2015	2016	2017	2018	2019	2020	2021	2022	2023	2024	2025
Sans circ. aggr.	Acc.				1	1			1		1	1	
	Sous-total				1	1			1		1	1	
	Total				1	1			1		1	1	

Traite des êtres humains

		2000	2015	2016	2017	2018	2019	2020	2021	2022	2023	2024	2025
Exploitation économique	Acc.			1				1					
	Sous-total			1				1					
Production ou diffusion de pornographie infantile	Acc.							1					
	Sous-total							1					
	Total			1				2					



Provocation crime ou délits

		2000	2015	2016	2017	2018	2019	2020	2021	2022	2023	2024	2025
Provocation délits	Acc.								1				
	Sous-total								1				
Provocation crime	Acc.									1			
	Sous-total									1			
	Total								1	1			

Autres infractions Code pénal

		2000	2015	2016	2017	2018	2019	2020	2021	2022	2023	2024	2025
	Acc.				1	2	1						
	Sous-total				1	2	1						
	Total				1	2	1						

Contravention Code pénal

		2000	2015	2016	2017	2018	2019	2020	2021	2022	2023	2024	2025
Injures (Contravention)	Acc.	14											
	Sous-total	14											
Destruction d'animaux (Contravention)	Acc.	1											
	Sous-total	1											
Autres contraventions CP	Acc.	9	3	5		1	3	4					
	Sous-total	9	3	5		1	3	4					
	Total	24	3	5		1	3	4					

STATISTIQUES POLICIERES DE CRIMINALITE

LIEU DE PERPETRATION: ZONE DE POLICE

ZONE DES COLLINES

***ANNEXE II: DETAIL PAR CATEGORIE DE DELIT
LOIS SPECIALES***



ZONE DES COLLINES

Infraction Lois spéciales

Drogues			2000	2015	2016	2017	2018	2019	2020	2021	2022	2023	2024	2025
Détention	Acc.		37	98	68	36	30	26	33	14	19	14	29	8
	Sous-total		37	98	68	36	30	26	33	14	19	14	29	8
Usage	Usage en groupe	Acc.	14											
	Usage individuel	Acc.	17											
	Faciliter l'usage	Acc.				1		1	2					
	Sous-total		31			1		1	2					
Importation et exportation	Acc.		4	1	3	1	5	2	3	1			1	
	Sous-total		4	1	3	1	5	2	3	1			1	
Fabrication	Acc.			7	3	3	6		4	2	1	2		1
	Sous-total			7	3	3	6		4	2	1	2		1
Commerce	Acc.		7	14	13	17	14	11	8	3	3	13	9	7
	Sous-total		7	14	13	17	14	11	8	3	3	13	9	7
Protoxyde d'azote (gaz hilarant)	Acc.													1
	Sous-total													1
Autres	Acc.				1			2	1				1	
	Sous-total				1			2	1				1	
Total			79	120	87	59	55	40	52	21	23	29	40	17

FPF/DGR/DRI/BIPOL - Statistiques policières de criminalité (date de clôture: 31/10/2025)
 Les données pour les années 2001 jusqu'à 2014 ne sont plus publiées mais restent disponibles sur demande auprès du service BIPOL.
 Les données pour 2025 ne concernent que le 1er semestre.



Législation sur les étrangers			2000	2015	2016	2017	2018	2019	2020	2021	2022	2023	2024	2025
Transmigration illégale	Mariages simulés/blancs sans récompense/contrainte	Acc.		6	13	11	4	12	10	8	11	8	5	2
		Tent.					1			2	2			
	Cohab. légale de complais. sans récompense/contr.	Acc.		2	2	5	1		2	4	6	2		2
	Accès au territoire	Acc.	1	7	2			1	1	3	1		2	1
	Séjour	Acc.	3	1	9	9	13	15	8	29	10	10	7	7
	Pas de port de documents d'identité ou de voyage	Acc.		1										
	Inscription au registre des étrangers	Acc.		4	21	14	8	13	10	3	16	14	16	19
Reconnaissance fraudul. sans récompense/contrainte	Acc.							1	1					
	Sous-total		4	21	47	39	27	41	32	50	46	34	30	31
Aide au séjour illégal		Acc.								1				
	Sous-total									1				
Non spécifié		Acc.	1											
		Tent.		1										
	Sous-total		1	1										
Autres		Acc.		1										
	Sous-total			1										
	Total		5	23	47	39	27	41	32	51	46	34	30	31

FPF/DGR/DR/BIPOL - Statistiques policières de criminalité (date de clôture: 31/10/2025)
 Les données pour les années 2001 jusqu'à 2014 ne sont plus publiées mais restent disponibles sur demande auprès du service BIPOL.
 Les données pour 2025 ne concernent que le 1er semestre.



Environnement			2000	2015	2016	2017	2018	2019	2020	2021	2022	2023	2024	2025
Déchets	Déchets par professionnel	Acc.		1	2	1			1	1	3	3	3	2
	Déchets par particulier	Acc.		15	12	10	6	7	3	6	3	2	7	7
	Déchets par personne indéterminée	Acc.	2											
	Déchets: permis/autorisation	Acc.		1					1	1		1		
	Non spécifié	Acc.	3											
	Sous-total		5	17	14	11	6	7	5	8	6	6	10	9
Autres que déchets	Urbanisme	Acc.	2	6	9	4	1	3	7		4	4	1	2
	Bruit	Acc.	1			2								
	Pollution de l'eau	Acc.	2	1					2	1			1	
	Pollution de l'air	Acc.	2										1	
	Pollution du sol	Acc.		1									1	
	Autres nuisances en matière d'environnement	Acc.	3			2	1	2				1		
	Sous-total		10	8	9	8	2	5	9	1	4	5	4	2
Biodiversité / Faune et flore	Bien-être animal	Acc.	16	12	10	14	11	13	16	17	10	6	8	5
	Protection de la nature	Acc.	2	1	1		3	2		2				
	Permis / autorisation animaux	Acc.				1		1				1		
	Destruction d'animaux	Acc. Tent.	1	7	3	5	5	5	4	10	14	4	1	1
		Sous-total	19	21	14	19	21	21	22	29	26	11	9	6
Non spécifié	Acc.	1												
	Sous-total	1												
	Total	35	46	37	38	29	33	36	38	36	22	23	17	



Armes et explosifs			2000	2015	2016	2017	2018	2019	2020	2021	2022	2023	2024	2025
Détention illégale	Arme à feu	Acc.		25	18	19	43	28	18	28	27	22	27	16
	Arme blanche ou non à feu	Acc.		29	13	17	9	17	13	8	4	7	7	5
	Munition	Acc.		1		1	1	4	1	3	1	2	1	1
	Pièces/accessoires	Acc.				1								
	Non spécifié	Acc.	6	2	1	1								4
		Sous-total	6	57	32	39	53	49	32	39	32	31	35	26
Port / transport illégal	Arme à feu	Acc.		1		1	2	1			2			
	Arme blanche ou non à feu	Acc.		7	2	4		3	6		3	6	2	
	Munition	Acc.						1						
	Non spécifié	Acc.	19											
		Sous-total	19	8	2	5	2	5	6		5	6	2	
Commerce illégal	Arme à feu	Acc.		1			1			1		1		
	Arme blanche ou non à feu	Acc.											1	
	Non spécifié	Acc.	1											
		Sous-total	1	1			1			1		1	1	
Explosifs		Acc.	1				1	2						
		Sous-total	1				1	2						
Autre	Mesures de sécurité	Acc.		1	2									
	Non spécifié	Acc.	3											
		Sous-total	3	1	2									
		Total	30	67	36	44	57	56	38	40	37	38	38	26



Protection de la personne			2000	2015	2016	2017	2018	2019	2020	2021	2022	2023	2024	2025
Discrimination	Incitation à la discrimination	Acc.											1	1
	Racisme et xénophobie	Acc.	2	1	3		1	3	2	1	1		1	
	Fondée sur son orientation sexuelle (homophobie)	Acc.		1	3	1					2	1		
	Autre discrimination	Acc.			2			1					2	2
	Sous-total		2	2	8	1	1	4	2	1	3	1	4	3
Délit de presse		Acc.										1		
	Sous-total											1		
Droits d'auteur		Acc.	1											
	Sous-total		1											
Protection de la vie privée		Acc.	4	4	6	3	1	3	1	4	4			
	Sous-total		4	4	6	3	1	3	1	4	4			
Caméras de surveillance		Acc.						1				2	5	2
	Sous-total							1				2	5	2
Droit à l'image		Acc.		2		1	1	2	4	2	1		4	1
	Sous-total			2		1	1	2	4	2	1		4	1
Autres		Acc.	1					1						
	Sous-total		1					1						
	Total		8	8	14	5	3	11	7	7	8	4	13	6

FPF/DGR/DR/BIPOL - Statistiques policières de criminalité (date de clôture: 31/10/2025)
 Les données pour les années 2001 jusqu'à 2014 ne sont plus publiées mais restent disponibles sur demande auprès du service BIPOL.
 Les données pour 2025 ne concernent que le 1er semestre.



ZONE DES COLLINES

Infraction Lois spéciales

Hormones et dopage

		2000	2015	2016	2017	2018	2019	2020	2021	2022	2023	2024	2025
Détention	Acc.				6	1	1						
	Sous-total				6	1	1						
	Total				6	1	1						

Loi du football

		2000	2015	2016	2017	2018	2019	2020	2021	2022	2023	2024	2025
Jet d'objets	Acc.						1						
	Sous-total						1						
Non-respect des injonctions données	Acc.						1						
	Sous-total						1						
Inciter à la haine ou à l'emportement	Acc.						1						
	Sous-total						1						
	Total						3						

Sécurité privée

		2000	2015	2016	2017	2018	2019	2020	2021	2022	2023	2024	2025
Entreprises de gardiennage / de sécurité	Acc.								1				
	Sous-total								1				
	Total								1				

Protection de la jeunesse

		2000	2015	2016	2017	2018	2019	2020	2021	2022	2023	2024	2025
Législation sur l'obligation scolaire	Acc.	1	2	3							1		1
	Sous-total	1	2	3							1		1
Législation sur la protection de la jeunesse	Acc.	3	33	31	40	42	39	32	35	54	127	107	63
	Sous-total	3	33	31	40	42	39	32	35	54	127	107	63
Non spécifié	Acc.						2			1	1		
	Sous-total						2			1	1		
	Total	4	35	34	40	42	41	32	35	55	129	107	64



Code pénal social

		2000	2015	2016	2017	2018	2019	2020	2021	2022	2023	2024	2025
Harcèlement au travail	Acc.		2	3	2	6	4	1	4	3	3		3
	Sous-total		2	3	2	6	4	1	4	3	3		3
Mise en danger du travailleur	Acc.						1						
	Sous-total						1						
Rémunération et autres avantages patrimoniaux	Acc.				1								
	Sous-total				1								
Travail illégal	Acc.	1		1	1				1		1		
	Sous-total	1		1	1				1		1		
Fraude sociale aux cotisations (travail au noir)	Acc.		3	1	4	4	2	4	4	3	5	3	
	Sous-total		3	1	4	4	2	4	4	3	5	3	
Sécurité sociale	Acc.										1		
	Sous-total										1		
Infr. contre foi publique en droit pénal social	Acc.		4	1	1	2					1		1
	Sous-total		4	1	1	2					1		1
Esroquerie en droit pénal social	Acc.		2	2	1		3	1	2	1	1	4	
	Sous-total		2	2	1		3	1	2	1	1	4	
Autres	Acc.					1			1		1		
	Sous-total					1			1		1		
	Total	1	11	8	9	14	10	6	12	7	13	7	4

Ivresse et alcool

		2000	2015	2016	2017	2018	2019	2020	2021	2022	2023	2024	2025
Ivresse publique	Acc.	3	23	25	5	4	13	18	12	23	21	20	16
	Sous-total	3	23	25	5	4	13	18	12	23	21	20	16
Servir de l'alcool à une personne ivre	Acc.		1				1						
	Sous-total		1				1						
	Total	3	24	25	5	4	14	18	12	23	21	20	16



Législation sur les élections

		2000	2015	2016	2017	2018	2019	2020	2021	2022	2023	2024	2025
	Acc.						1						
	Sous-total						1						
	Total						1						

Registre de population

		2000	2015	2016	2017	2018	2019	2020	2021	2022	2023	2024	2025
	Acc.	7	140	112	122	115	147	130	97	127	109	109	54
	Tent.	4											
	Sous-total	11	140	112	122	115	147	130	97	127	109	109	54
	Total	11	140	112	122	115	147	130	97	127	109	109	54

Carte d'identité

		2000	2015	2016	2017	2018	2019	2020	2021	2022	2023	2024	2025
Pas en possession	Acc.	2											
	Sous-total	2											
Refus de présentation	Acc.							1					
	Sous-total							1					
Non spécifié	Acc.								1				
	Sous-total								1				
Autres	Acc.					2							
	Sous-total					2							
	Total	2				2		1	1				



Santé publique

		2000	2015	2016	2017	2018	2019	2020	2021	2022	2023	2024	2025
Art de guérir, art infirmier, etc.	Acc.							1		1			
	Sous-total							1		1			
Politique de la santé	Acc.							1					
	Sous-total							1					
Denrées alimentaires	Acc.				2	3	2						
	Sous-total				2	3	2						
Refus ou négligence respect mesures	Acc.							59	20	2			
	Sous-total							59	20	2			
Produits du tabac	Acc.												1
	Sous-total												1
Non spécifié	Acc.							1					
	Sous-total							1					
Autres	Acc.	3						149					
	Sous-total	3						149					
	Total	3			2	3	2	211	20	3			1

Travail

		2000	2015	2016	2017	2018	2019	2020	2021	2022	2023	2024	2025
Commerce ambulant	Acc.		1		1		1						
	Sous-total		1		1		1						
Fraude sociale aux cotisations (travail au noir)	Acc.		2		1				2				
	Sous-total		2		1				2				
Autres	Acc.	1											
	Sous-total	1											
	Total	1	3		2		1		2				



Protection des revenus publics

		2000	2015	2016	2017	2018	2019	2020	2021	2022	2023	2024	2025
Douane et accises	Acc.								1				
	Sous-total								1				
Fraude sociale aux allocations	Acc.		2			1		1	1	1		1	
	Sous-total		2			1		1	1	1		1	
Fraude TVA	Acc.								1				
	Sous-total								1				
Fraude fiscale - impôts sur le revenu	Acc.						1		1				
	Sous-total						1		1				
Non spécifié	Acc.									1			
	Sous-total									1			
	Total		2			1	1	1	4	2		1	

Législation économique

		2000	2015	2016	2017	2018	2019	2020	2021	2022	2023	2024	2025
Sociétés	Acc.				1					1			
	Sous-total				1					1			
Autres	Acc.			1			3	3		2	1		
	Sous-total			1			3	3		2	1		
	Total			1	1		3	3		3	1		

Pratiques commerciales

		2000	2015	2016	2017	2018	2019	2020	2021	2022	2023	2024	2025
Registre de commerce	Acc.					1							
	Sous-total					1							
Autres	Acc.				1							1	
	Sous-total				1							1	
	Total				1	1						1	



Autres lois spéciales

		2000	2015	2016	2017	2018	2019	2020	2021	2022	2023	2024	2025
Transport	Acc.	1						1			1		1
	Sous-total	1						1			1		1
Prévention: incendies, explosions, accidents	Acc.												1
	Sous-total												1
Infr. dans le secteur audiovisuel	Acc.	1											
	Sous-total	1											
Incitation à certains crimes	Acc.						1						
	Sous-total						1						
Dégradation involontaire câbles télécommunication	Acc.					1							1
	Sous-total					1							1
Infractions Loi police chemins de fer	Acc.		1	27	35	2	5						1
	Sous-total		1	27	35	2	5						1
Moyens de communications électroniques	Acc.								1		1	1	2
	Sous-total								1		1	1	2
Autres	Acc.	6	1			1							
	Sous-total	6	1			1							
	Total	8	2	27	35	4	6	1	1		2	1	6

STATISTIQUES POLICIERES DE CRIMINALITE

LIEU DE PERPETRATION: ZONE DE POLICE

ZONE DES COLLINES

***ANNEXE III: DETAIL
FIGURES CRIMINELLES / PHENOMENES***



ZONE DES COLLINES

FC Vol moyen de transport

		2000	2015	2016	2017	2018	2019	2020	2021	2022	2023	2024	2025
Vol de voiture	Acc.	27	14	18	23	20	21	14	11	11	8	10	15
	Tent.	15			8	1	2				1	3	
	Total	42	14	18	31	21	23	14	11	11	9	13	15
Vol de moto	Acc.		5	2	1	1	1		1			4	
	Total		5	2	1	1	1		1			4	
Carjacking	Acc.	1	2			1	3					2	
	Total	1	2			1	3					2	
Homejacking	Acc.			1		1				1			
	Total			1		1				1			
Vol dans les garages	Acc.	3		1	1	1	1					1	1
	Total	3		1	1	1	1					1	1
Vol de vélomoteur	Acc.	75	3	6	2	5	10	3	4	5	7	8	3
	Tent.	6	2							2		1	
	Total	81	5	6	2	5	10	3	4	7	7	9	3
Vol de vélo	Acc.	14	13	11	13	11	6	5	13	6	14	9	2
	Tent.					1							
	Total	14	13	11	13	12	6	5	13	6	14	9	2



FC Cambriolage

		2000	2015	2016	2017	2018	2019	2020	2021	2022	2023	2024	2025
Cambriolage dans habitation	Acc.	73	135	82	84	75	82	57	53	66	74	68	39
	Tent.	39	53	51	40	33	34	33	39	38	27	34	26
	Total	112	188	133	124	108	116	90	92	104	101	102	65
Cambriolage ds entreprise ou commerce	Acc.	42	27	33	14	24	19	13	6	14	5	6	2
	Tent.	16	10	5	7	11	5	5	1	2	2	2	1
	Total	58	37	38	21	35	24	18	7	16	7	8	3
Cambriolage ds service public ou bâtiment administ	Acc.	15	12	7	4	6	3	1	1	1	3	2	1
	Tent.	8	3	2	1	4	2	1	2		2		
	Total	23	15	9	5	10	5	2	3	1	5	2	1
Vol au bélier	Tent.						1						
	Total						1						
Cambriolage dans bâtiment (total)	Acc.	130	174	122	102	105	104	71	60	81	82	76	41
	Tent.	63	66	58	48	48	41	39	42	40	31	36	27
	Total	193	240	180	150	153	145	110	102	121	113	112	68

FC Vol autre

		2000	2015	2016	2017	2018	2019	2020	2021	2022	2023	2024	2025
Vol à main armée	Acc.	19	4	6	6	2	6	2	2	2	2		2
	Tent.	1	1			1				1			
	Total	20	5	6	6	3	6	2	2	3	2		2
Vol avec violence sans arme	Acc.	18	9	14	10	14	10	5	6	6	8	11	3
	Tent.	1		4	4	1	1		3	2	3	4	
	Total	19	9	18	14	15	11	5	9	8	11	15	3
Vol dans ou sur un véhicule	Acc.	86	62	39	37	33	30	22	19	30	27	35	13
	Tent.	9	9	2	4	6	7	4	4	7	5	13	2
	Total	95	71	41	41	39	37	26	23	37	32	48	15
Vol d'armes et explosifs	Acc.	3	5	5	3	3	5	2	1	6	7	1	1
	Total	3	5	5	3	3	5	2	1	6	7	1	1
Arrachage de sac à main	Acc.	3	2	1		2					1		
	Total	3	2	1		2					1		



FC Vol autre

		2000	2015	2016	2017	2018	2019	2020	2021	2022	2023	2024	2025
Vol à l'arraché	Acc.	5	5	4	2	5	2			3	2		1
	Total	5	5	4	2	5	2			3	2		1
Vol à la tire	Acc.	15	5	8	7	4	9		2	3	3	9	
	Tent.			1									
Total	Total	15	5	9	7	4	9		2	3	3	9	
Vol à l'étalage	Acc.	5	8	5	8	13	12	15	7	6	10	18	10
	Tent.	3		2		1	2			1	1		
Total	Total	8	8	7	8	14	14	15	7	7	11	18	10
Vol par ruse	Acc.	13	11	10	5	5	7	5	2	3	4	4	1
	Tent.	3	3	1	3	2	1		1		1	2	1
Total	Total	16	14	11	8	7	8	5	3	3	5	6	2
Vol de métaux	Acc.	1	5	4	2	10	5	1	6	4	4	5	5
	Total	1	5	4	2	10	5	1	6	4	4	5	5
Vol sur les chantiers	Acc.	5	10	4	10	9	5	3	6	4	6	3	1
	Tent.	1	1			1	1		2				
Total	Total	6	11	4	10	10	6	3	8	4	6	3	1
Home-invasion	Acc.							1	1		3	1	
	Total							1	1		3	1	
Vol d'animaux	Acc.	3	5	5	1	7	5	2	10	4	2	2	1
	Tent.										1		
Total	Total	3	5	5	1	7	5	2	10	4	3	2	1
Vol de cargaison	Acc.		1				1						
	Total		1				1						



Criminalité ICT

		2000	2015	2016	2017	2018	2019	2020	2021	2022	2023	2024	2025
Fraude de cartes de paiements	Acc.	1	8	4	4	7	11	7	5	18	8	12	4
	Tent.		1	1			1						
	Total	1	9	5	4	7	12	7	5	18	8	12	4
Phishing	Acc.					2	2	12	10	23	30	22	12
	Tent.		1						1		2	2	1
	Total		1			2	2	12	11	23	32	24	13
Ransomware	Acc.				1					2	2	3	
	Tent.												
	Total				1					2	2	3	
Shouldersurfing	Acc.						3	1		1	1	2	
	Tent.												
	Total						3	1		1	1	2	
Skimming	Acc.			1		1	2					1	2
	Tent.												
	Total			1		1	2					1	2

FC Autre

		2000	2015	2016	2017	2018	2019	2020	2021	2022	2023	2024	2025
Violence contre les métiers d'intérêt général	Acc.	1	3	8	6	3	3	3	3	3	8	4	3
	Tent.			1									
	Total	1	3	9	6	3	3	3	3	3	8	4	3
Viol collectif	Acc.	1	1	1								1	1
	Tent.												
	Total	1	1	1								1	1
Graffiti	Acc.		3	6	5	3	6	4	4	2	5	3	1
	Tent.												
	Total		3	6	5	3	6	4	4	2	5	3	1
Dégradation de voiture	Acc.	36	98	105	112	95	80	70	106	100	74	98	29
	Tent.												
	Total	36	98	105	112	95	80	70	106	100	74	98	29
Rixe au couteau	Acc.				2	1	1		1		2	1	1
	Tent.											1	
	Total				2	1	1		1		2	2	1



PH Violence intrafamiliale (VIF)

		2000	2015	2016	2017	2018	2019	2020	2021	2022	2023	2024	2025
VIF: physique, dans le couple	Acc.	7	81	68	73	53	61	55	70	80	105	113	43
	Tent.		1							1		1	
	Total	7	82	68	73	53	61	55	70	81	105	114	43
VIF: physique, envers des descendants	Acc.	2	12	6	10	5	2	13	6	6	22	19	11
	Tent.											1	
	Total	2	12	6	10	5	2	13	6	6	22	20	11
VIF: physique, envers d'autres membres	Acc.	63	18	21	15	11	18	17	7	11	22	17	7
	Tent.	3											
	Total	66	18	21	15	11	18	17	7	11	22	17	7
VIF: sexuelle, dans le couple	Acc.			1			1						1
	Tent.												
	Total			1			1						1
VIF: sexuelle, envers des descendants	Acc.	3	2	8	4	5	2	3	2				
	Tent.												
	Total	3	2	8	4	5	2	3	2				
VIF: sexuelle, envers d'autres membres	Acc.			2		1	2		3				
	Tent.							1					
	Total			2		1	2	1	3				
VIF: psychique, dans le couple	Acc.	41	89	58	66	63	64	69	67	69	70	58	24
	Tent.	1											
	Total	42	89	58	66	63	64	69	67	69	70	58	24
VIF: psychique, envers des descendants	Acc.		1	3	2		5	5	6	1	1	2	1
	Tent.												
	Total		1	3	2		5	5	6	1	1	2	1
VIF: psychique, envers d'autres membres	Acc.	1	2	8	4	2	5	2	2	2	2	4	1
	Tent.												
	Total	1	2	8	4	2	5	2	2	2	2	4	1
VIF: économique, dans le couple	Acc.		6	7	4	3	8	5	8	3	10	8	1
	Tent.												
	Total		6	7	4	3	8	5	8	3	10	8	1
VIF: économique, envers des descendants	Acc.	1	1	1			1				2	1	
	Tent.												
	Total	1	1	1			1				2	1	
VIF: économique, envers d'autres membres	Acc.	28	13	10	14	8	10	3	8	9	8	6	3
	Tent.												
	Total	28	13	10	14	8	10	3	8	9	8	6	3



PH Hormones et dopage

		2000	2015	2016	2017	2018	2019	2020	2021	2022	2023	2024	2025
Dopage humain	Acc.		1		6	1	1						
	Total		1		6	1	1						

PH Drogues

		2000	2015	2016	2017	2018	2019	2020	2021	2022	2023	2024	2025
Vente de cocaïne	Acc.		3	1	6	3	2	3	3	2	1	3	3
	Total		3	1	6	3	2	3	3	2	1	3	3

		2000	2015	2016	2017	2018	2019	2020	2021	2022	2023	2024	2025
Import-export de cocaïne	Acc.								1				
	Total								1				

		2000	2015	2016	2017	2018	2019	2020	2021	2022	2023	2024	2025
Import-export de drogues synthétiques	Acc.								1				
	Total								1				

		2000	2015	2016	2017	2018	2019	2020	2021	2022	2023	2024	2025
Vente de drogues synthétiques	Acc.	1	1	1	4	1			1		1	2	1
	Total	1	1	1	4	1			1		1	2	1

		2000	2015	2016	2017	2018	2019	2020	2021	2022	2023	2024	2025
Production de cannabis (culture)	Acc.		3		2	3		1	1		1		1
	Total		3		2	3		1	1		1		1

		2000	2015	2016	2017	2018	2019	2020	2021	2022	2023	2024	2025
Vente de cannabis en grande quantité	Acc.										1		
	Total										1		

		2000	2015	2016	2017	2018	2019	2020	2021	2022	2023	2024	2025
Vente-traffic d'héroïne	Acc.		3	1		1		1	2	2	1	1	
	Total		3	1		1		1	2	2	1	1	

PH Trafic d'armes

		2000	2015	2016	2017	2018	2019	2020	2021	2022	2023	2024	2025
Commerce et production d'arme à feu et mun.	Acc.	1	1			1			1		1		
	Total	1	1			1			1		1		

		2000	2015	2016	2017	2018	2019	2020	2021	2022	2023	2024	2025
Commerce et production d'arme non à feu	Acc.											1	
	Total											1	



PH Traite des êtres humains

		2000	2015	2016	2017	2018	2019	2020	2021	2022	2023	2024	2025
TEH - exploitation économique	Acc.			1				1					
	Tent.												
	Total			1				1					
TEH - exploitation sexuelle	Acc.	2						1	1			1	1
	Tent.												
	Total	2						1	1			1	1

PH Violence dans l'espace public

		2000	2015	2016	2017	2018	2019	2020	2021	2022	2023	2024	2025
Violence physique (transport public)	Acc.	3	1	2	3		5	2		1		2	
	Tent.	1											
	Total	4	1	2	3		5	2		1		2	
Violence physique (voie publique)	Acc.	49	78	71	89	54	69	53	68	84	82	95	37
	Tent.				3	3	2	1	1		2		
	Total	49	78	71	92	57	71	54	69	84	84	95	37
Violence physique (autre endroit public)	Acc.	1	4	3	1	1	1		3	5	4	3	
	Tent.									1			
	Total	1	4	3	1	1	1		3	6	4	3	
Violence physique (endroit accessible au public)	Acc.	21	17	20	23	17	9	7	19	12	21	22	6
	Tent.	1			1	1							
	Total	22	17	20	24	18	9	7	19	12	21	22	6
Violence sexuelle (transport public)	Acc.				1						2		
	Tent.												
	Total				1						2		
Violence sexuelle (voie publique)	Acc.	5	3	2	4	2	2	1	2	3	3	5	2
	Tent.	1					1				1	1	
	Total	6	3	2	4	2	3	1	2	3	4	6	2
Violence sexuelle (autre endroit public)	Acc.		2	1	1	2		1		1	1	1	
	Tent.												
	Total		2	1	1	2		1		1	1	1	
Violence sexuelle (endroit accessible au public)	Acc.	3	2	2	4	1	1	2	4		2	2	4
	Tent.												
	Total	3	2	2	4	1	1	2	4		2	2	4
Violence psychique (transport public)	Acc.	1	3	1	1	4	1		2	3	5	1	
	Tent.												
	Total	1	3	1	1	4	1		2	3	5	1	



PH Violence dans l'espace public

		2000	2015	2016	2017	2018	2019	2020	2021	2022	2023	2024	2025
Violence psychique (voie publique)	Acc.	30	48	86	80	74	71	56	62	65	63	52	39
	Tent.	1											
	Total	31	48	86	80	74	71	56	62	65	63	52	39
Violence psychique (autre endroit public)	Acc.	4	6	5	5	2	18	5	4	2	2	6	
	Tent.												
	Total	4	6	5	5	2	18	5	4	2	2	6	
Violence psychique (endroit accessible au public)	Acc.	19	13	7	15	19	16	7	14	18	15	26	17
	Tent.												
	Total	19	13	7	15	19	16	7	14	18	15	26	17
Vol à main armée (voie publique)	Acc.	1	1		1			1	1	1			1
	Tent.									1			
	Total	1	1		1			1	1	2			1
Vol à main armée (endroit accessible au public)	Acc.	15	2	3	4	1	4						
	Tent.	1											
	Total	16	2	3	4	1	4						
Vol avec violence sans arme (transport public)	Acc.	1											
	Tent.												
	Total	1											
Vol avec violence sans arme (voie publique)	Acc.	11	5	6	9	7	6	1	3		5	2	1
	Tent.				1				1	1			
	Total	11	5	6	10	7	6	1	4	1	5	2	1
Vol avec violence sans arme (autre endroit public)	Acc.									1			
	Tent.												
	Total									1			
Vol avec violence sans arme (endr. acces. au pub.)	Acc.	1	1	2	1		1			1			
	Tent.	1		1									
	Total	2	1	3	1		1			1			



PH Autre

		2000	2015	2016	2017	2018	2019	2020	2021	2022	2023	2024	2025
Faux policiers	Acc.		1								1		
	Tent.				1	1							
	Total		1		1	1					1		
Terrorisme, extrémisme et radicalisme	Acc.			1		1							1
	Tent.												
	Total			1		1							1
Cyberharcèlement	Acc.		23	21	20	29	32	26	35	46	55	40	38
	Tent.												
	Total		23	21	20	29	32	26	35	46	55	40	38
Fraude à l'identité	Acc.	2	18	21	20	22	17	15	19	22	23	28	16
	Tent.		3	1			1		1		2		
	Total	2	21	22	20	22	18	15	20	22	25	28	16

STATISTIQUES POLICIERES DE CRIMINALITE

LIEU DE PERPETRATION: ZONE DE POLICE

ZONE DES COLLINES

***ANNEXE IV: FAITS ENREGISTRES
NON CRIMINELS***



ZONE DES COLLINES

Faits non criminels

Maladies / Décès / Disparition

	2000	2015	2016	2017	2018	2019	2020	2021	2022	2023	2024	2025
Suicide	14	24	21	20	21	19	21	22	17	12	28	6
Personne malade	7	10	12	8	4	10	9	12	15	20	16	5
Décès suspect		3	1		2		6	3	3	2	3	2
Décès naturel	10	6	5	10	9	6	13	5	6	7	5	7
Disparition (personne disparue)	17	12	6	14	6	14	8	9	10	13	16	3
Accident (sauf roulage)		2	7	5	4	5	2	1	6	8		1
Sécurité des travailleurs (accident du travail)												1
Autres	3											
Total	51	57	52	57	46	54	59	52	57	62	68	25

Appels

	2000	2015	2016	2017	2018	2019	2020	2021	2022	2023	2024	2025
Alarme	9			2								1
Appels	10	1	2		1		1	2	1		1	1
Total	19	1	2	2	1		1	2	1		1	2

Problèmes sociaux

	2000	2015	2016	2017	2018	2019	2020	2021	2022	2023	2024	2025
Différends familiaux	79	40	20	87	61	51	49	53	75	108	64	24
Différend (pas de coups)	67	59	32	54	44	43	40	47	49	57	40	21
Affaire civile	30	22	12	35	12	20	15	19	30	16	29	11
Protection de la jeunesse	27	17	17	9	16	26	9	12	5	3	7	1
Autres	16	1	2			2		4	3	2	2	
Total	219	139	83	185	133	142	113	135	162	186	142	57

Catastrophes

	2000	2015	2016	2017	2018	2019	2020	2021	2022	2023	2024	2025
Fuite de gaz		1				1						



Catastrophes

	2000	2015	2016	2017	2018	2019	2020	2021	2022	2023	2024	2025
Inondation	1	1										
Dégâts tempête		2	1			1					1	
Dégâts eau								1				
Autres	2		1	1								
Total	3	4	2	1		2		1			1	

Ordre public

	2000	2015	2016	2017	2018	2019	2020	2021	2022	2023	2024	2025
Troubles	1	3	2	3	1	3	1	2	1	2	4	2
Autres	1											
Total	2	3	2	3	1	3	1	2	1	2	4	2

Agissements suspects

	2000	2015	2016	2017	2018	2019	2020	2021	2022	2023	2024	2025
	20	13	16	27	15	13	7	6	13	5	7	7
Total	20	13	16	27	15	13	7	6	13	5	7	7

Objets trouvés

	2000	2015	2016	2017	2018	2019	2020	2021	2022	2023	2024	2025
		3	1	8	4	2	1	3		1		
Total		3	1	8	4	2	1	3		1		

Objets perdus

	2000	2015	2016	2017	2018	2019	2020	2021	2022	2023	2024	2025
	126	843	825	792	804	690	535	571	632	544	593	287
Total	126	843	825	792	804	690	535	571	632	544	593	287

Autres non-infractions

	2000	2015	2016	2017	2018	2019	2020	2021	2022	2023	2024	2025
Ordonnance de capture			1	6	2	1			2	1	2	
Réhabilitation						1						1
Non-respect des conditions	1	2	8	4	5	6	6	12	23	26	37	25



Autres non-infractions

	2000	2015	2016	2017	2018	2019	2020	2021	2022	2023	2024	2025
Procès-verbal d'information	14	51	31	40	35	12	17	15	16	18	13	10
Notification		11	27	22	62	31	24	28	28	17	18	14
Dégradation involontaire câbles (non-télécom)			1	1							1	
Demande signalement surveillance électronique									8	11	18	4
Fonction de contrôle armes		5	2			1	3	39	26	27	7	28
Harcèlement - interdiction de contact											1	
Autres non infractions	12											
Total	27	69	70	73	104	52	50	94	103	100	97	82