

STATISTIQUES POLICIERES DE CRIMINALITE

LIEU DE PERPETRATION: ZONE DE POLICE

POLICE LOCALE VILLE ATH

2000 - 1er Semestre 2025

Police fédérale - DGRIDRIIBIPOL

STATISTIQUES POLICIERES DE CRIMINALITE

LIEU DE PERPETRATION: ZONE DE POLICE

POLICE LOCALE VILLE ATH

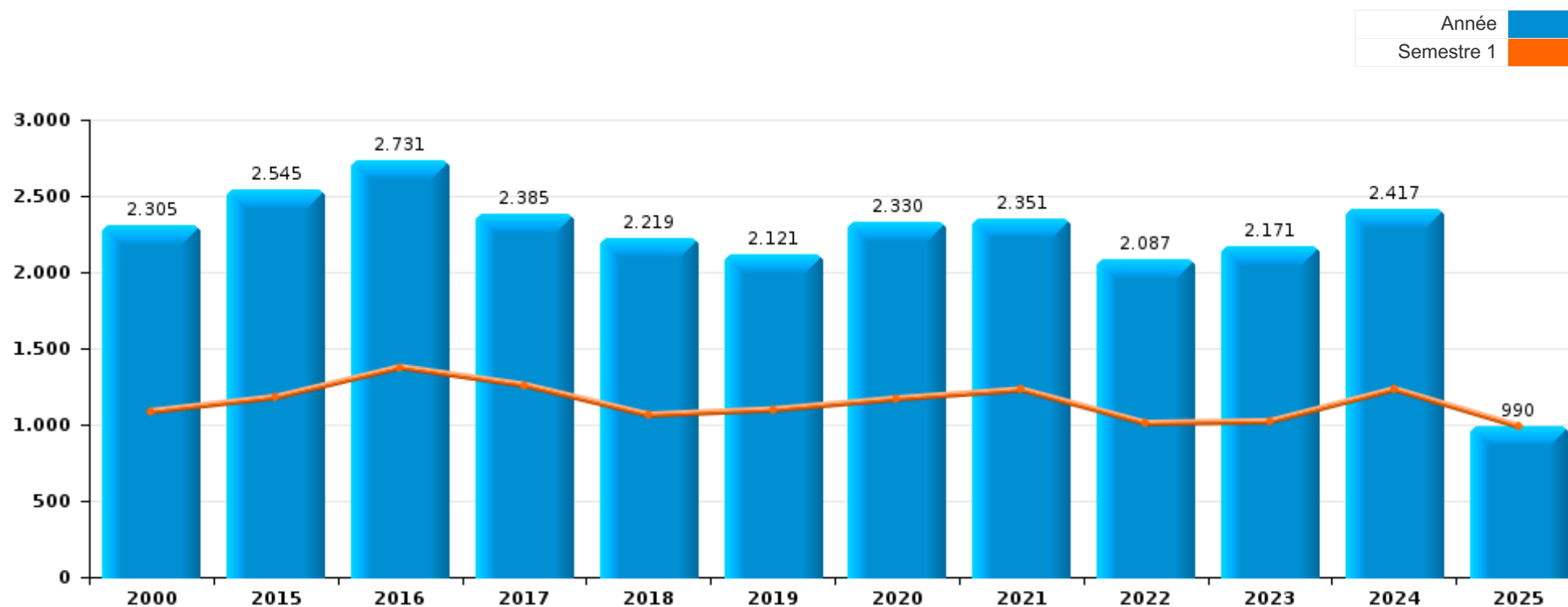
PARTIE I : INFRACTIONS JUDICIAIRES

CRIMINALITE ENREGISTREE COMMISE AU NIVEAU DE LA ZONE DE POLICE



POLICE LOCALE VILLE ATH

	2000	2015	2016	2017	2018	2019	2020	2021	2022	2023	2024	2025
Nombre total des délits	2.305	2.545	2.731	2.385	2.219	2.121	2.330	2.351	2.087	2.171	2.417	990



FPF/DGR/DRI/BIPOL - Statistiques policières de criminalité (date de clôture: 31/10/2025)

Les données pour les années 2001 jusqu'à 2014 ne sont plus publiées mais restent disponibles sur demande auprès du service BIPOL.

Les données pour 2025 ne concernent que le 1er semestre.



POLICE LOCALE VILLE ATH

	2000	2015	2016	2017	2018	2019	2020	2021	2022	2023	2024	2025
Vol et extorsion	1.039	903	842	743	628	521	341	379	394	398	436	221
Infr. contre l'intégrité physique	174	260	323	299	321	285	232	314	350	290	326	126
Dégradation de la propriété	260	240	348	240	234	200	139	198	193	187	173	83
Fraude	163	118	120	110	121	137	173	199	185	256	281	100
Drogues	69	199	209	184	117	146	244	208	124	97	65	38
Infr. contre autres valeurs morales et sentiments	43	119	154	113	139	144	127	133	117	133	137	62
Criminalité informatique		33	45	43	37	83	91	101	127	242	431	142
Registre de population	58	157	123	122	116	121	121	123	77	86	69	27
Infr. contre la sécurité publique	119	90	107	74	72	81	76	77	88	96	90	37
Protection de la jeunesse	5	40	35	41	39	50	60	104	116	97	103	36
Santé publique	2	1	4		7	1	344	151	1			
Armes et explosifs	19	64	50	47	43	37	54	67	37	33	37	20
Ivresse et alcool	31	24	46	68	58	54	39	37	46	49	41	13
Infr. contre la famille	52	59	62	54	69	40	33	29	43	20	23	12
Infr. contre la foi publique	42	44	41	30	15	38	45	49	44	41	60	23
Législation sur les étrangers	20	31	75	45	49	35	32	24	24	34	46	11
Infr. contre les moeurs	31	35	24	45	33	34	44	30	35	34	32	12
Infr. contre l'autorité publique	40	22	38	34	33	25	23	29	26	17	21	9
Infr. relative au statut juridique de l'enfant	6	29	24	16	19	6	11	50	18	22	14	8
Code pénal social	1	12	9	19	14	22	31	23	13	8	14	6
Environnement	30	22	17	10	9	16	11	4	9	9	3	2
Autres lois spéciales	12	5	13	14	11	14	37	4	4	4	3	
Protection de la personne	5	8	6	6	9	7	5	3	6	11	6	
Contravention Code pénal	55		2								1	
Travail	4	9	5	11	8	9	4	3	2			1
Carte d'identité	18	7	2	2	2	1	5	1			2	
Législation économique	1	2	1	2	5	2	1	3	6	1	2	
Protection des revenus publics	1	3	3	5	3	2	2	1		4		
Pratiques commerciales	2	3	1		3	4	2	2	1	1	1	
Infr. contre la liberté individuelle	2	1		1		3	2	1	1	1		1
Exercice illégal de l'autorité publique		3	2		2	1	1					
Autres infractions Code pénal				1		2		1				
Hormones et dopage				2	1							
Traite des êtres humains		1		2								
Infr. contre la Sécurité de l'Etat		1		1								
Marchand de sommeil				1	1							
Sécurité privée	1							1				
Exploitation de la mendicité								1				
Loi du football					1							
Provocation crime ou délits								1				
Sous-total	2.305	2.545	2.731	2.385	2.219	2.121	2.330	2.351	2.087	2.171	2.417	990
Contravention règlement policier local		153	169	116	123	136	88	92	84	107	112	62
Sous-total		153	169	116	123	136	88	92	84	107	112	62
Total	2.305	2.698	2.900	2.501	2.342	2.257	2.418	2.443	2.171	2.278	2.529	1.052

PPF/DGR/DRI/BIPOL - Statistiques policières de criminalité (date de clôture: 31/10/2025)

Les données pour les années 2001 jusqu'à 2014 ne sont plus publiées mais restent disponibles sur demande auprès du service BIPOL.

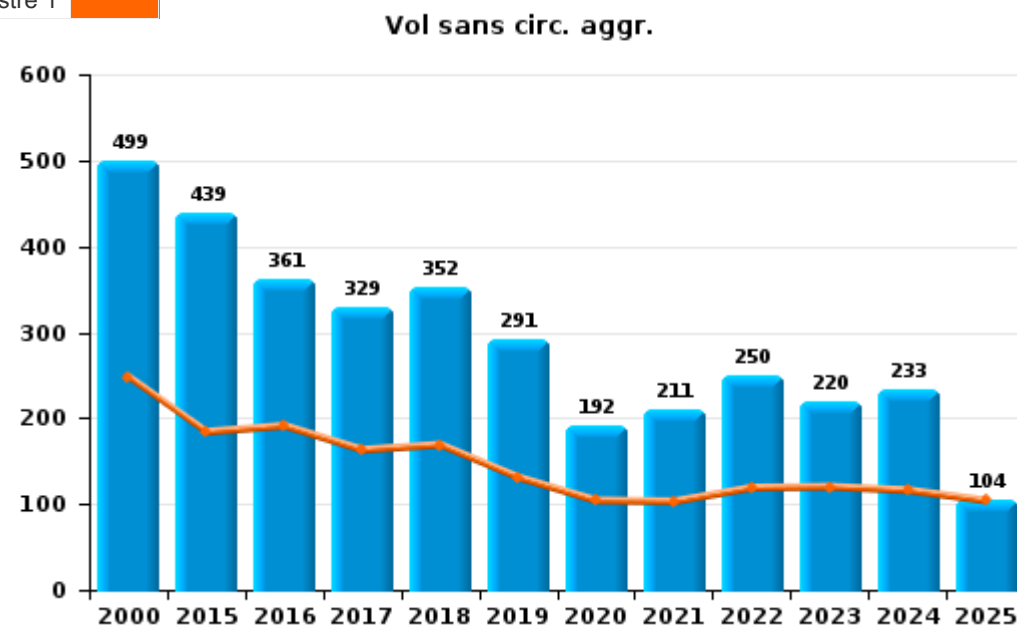
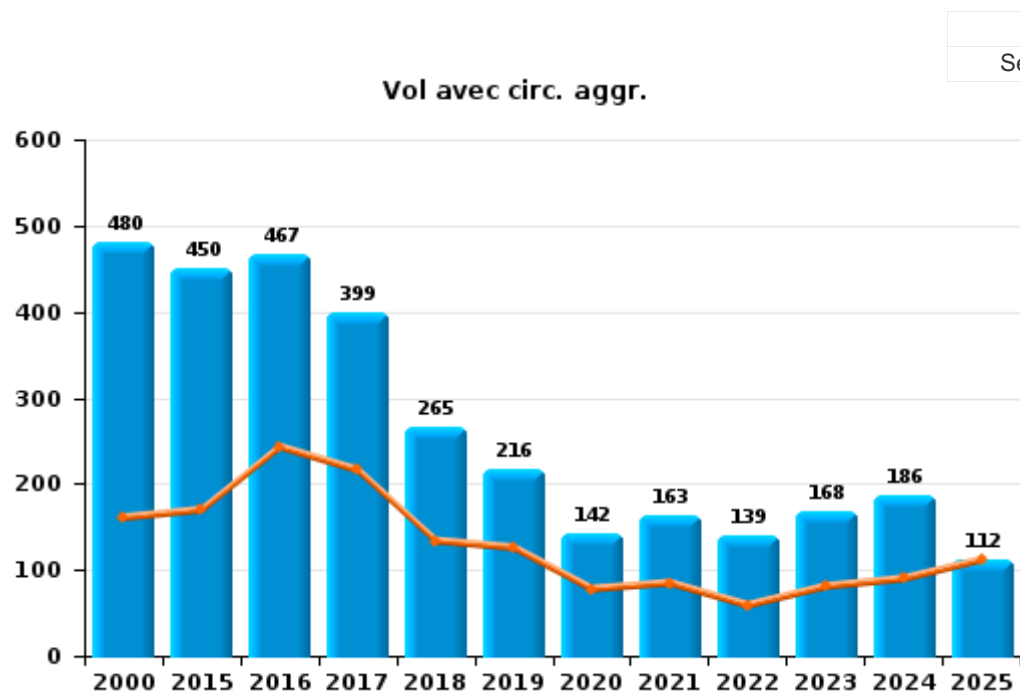
Les données pour 2025 ne concernent que le 1er semestre.



I.1. Catégorie des infractions : Vol et extorsion (top 5 des infractions au niveau national 2024)

POLICE LOCALE VILLE ATH

	2000	2015	2016	2017	2018	2019	2020	2021	2022	2023	2024	2025
Vol sans circ. aggr.	499	439	361	329	352	291	192	211	250	220	233	104
Vol avec circ. aggr.	480	450	467	399	265	216	142	163	139	168	186	112
Extorsion	10	11	14	13	8	7	7	5	4	9	16	5
Vol non spécifié	49	3		2	3	7			1	1	1	
Autres	1											
Total	1.039	903	842	743	628	521	341	379	394	398	436	221



FPF/DGR/DRI/BIPOL - Statistiques policières de criminalité (date de clôture: 31/10/2025)

Les données pour les années 2001 jusqu'à 2014 ne sont plus publiées mais restent disponibles sur demande auprès du service BIPOL.

Les données pour 2025 ne concernent que le 1er semestre.



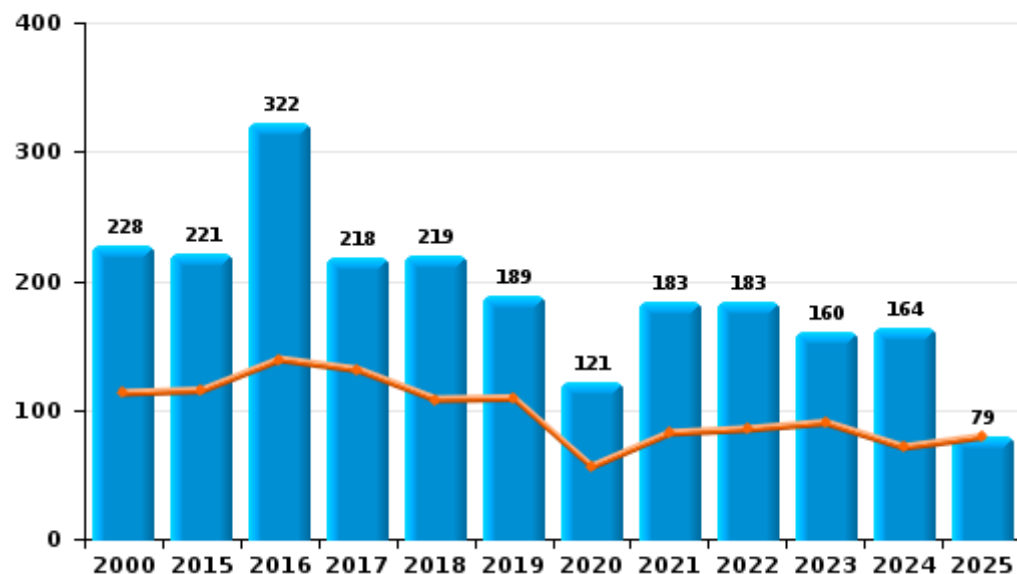
I.2. Catégorie des infractions : Dégradation de la propriété (top 5 des infractions au niveau national 2024)

POLICE LOCALE VILLE ATH

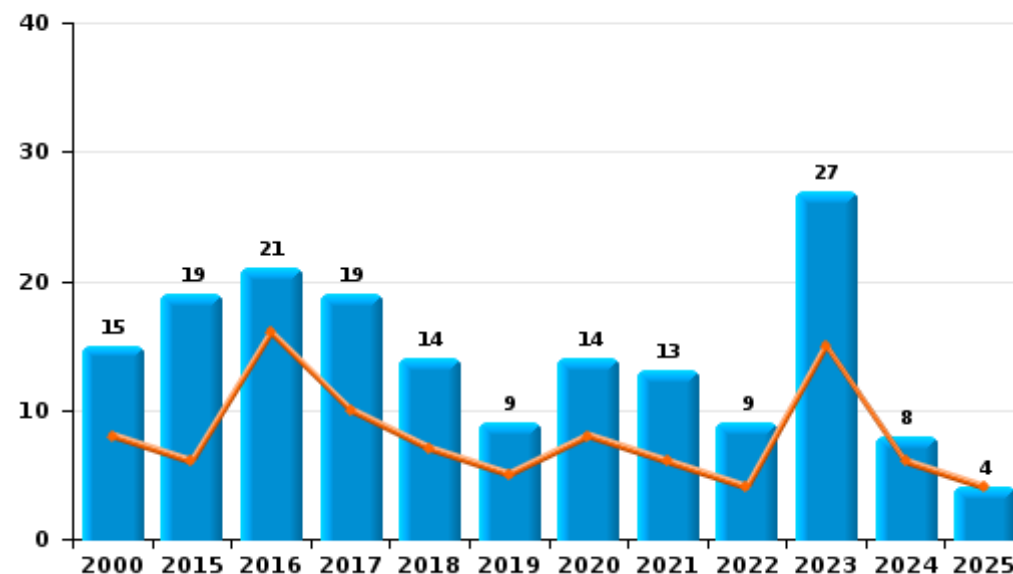
	2000	2015	2016	2017	2018	2019	2020	2021	2022	2023	2024	2025
Vandalisme	228	221	322	218	219	189	121	183	183	160	164	79
Incendie volontaire	9	18	16	14	11	6	10	9	5	18	4	2
Incendie involontaire	6	1	5	5	3	3	4	4	4	9	4	2
Destruction, dénaturaion, dégradation	17		4	3	1	2	4	2	1		1	
Destruction par explosion volontaire			1									
Total	260	240	348	240	234	200	139	198	193	187	173	83

Année	■
Semestre 1	■

Vandalisme



Incendie

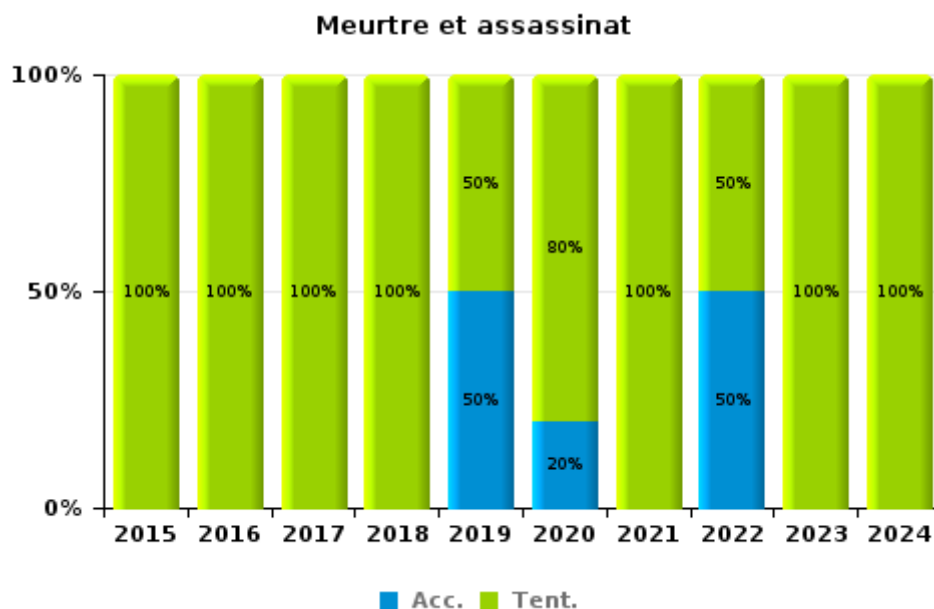
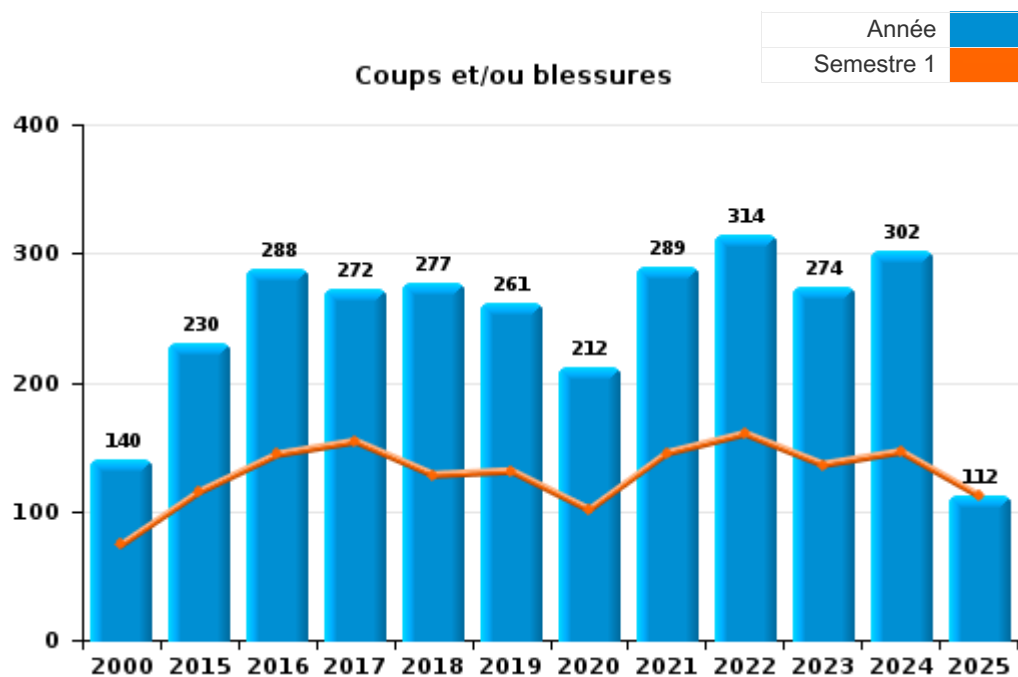




I.3. Catégorie des infractions : Infr. contre l'intégrité physique (top 5 des infractions au niveau national 2024)

POLICE LOCALE VILLE ATH

	2000	2015	2016	2017	2018	2019	2020	2021	2022	2023	2024	2025
Coups et/ou blessures	140	230	288	272	277	261	212	289	314	274	302	112
Autres	34	29	33	25	41	22	15	21	30	15	21	14
Meurtre et assassinat		1	2	2	3	2	5	4	6	1	3	
Total	174	260	323	299	321	285	232	314	350	290	326	126



FPF/DGR/DRI/BIPOL - Statistiques policières de criminalité (date de clôture: 31/10/2025)
 Les données pour les années 2001 jusqu'à 2014 ne sont plus publiées mais restent disponibles sur demande auprès du service BIPOL.
 Les données pour 2025 ne concernent que le 1er semestre.



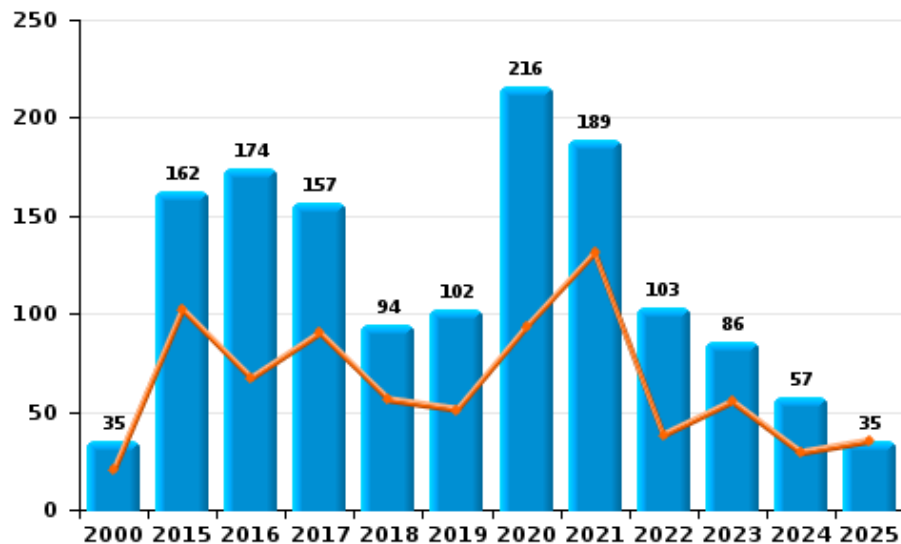
I.4. Catégorie des infractions : Drogues (top 5 des infractions au niveau national 2024)

POLICE LOCALE VILLE ATH

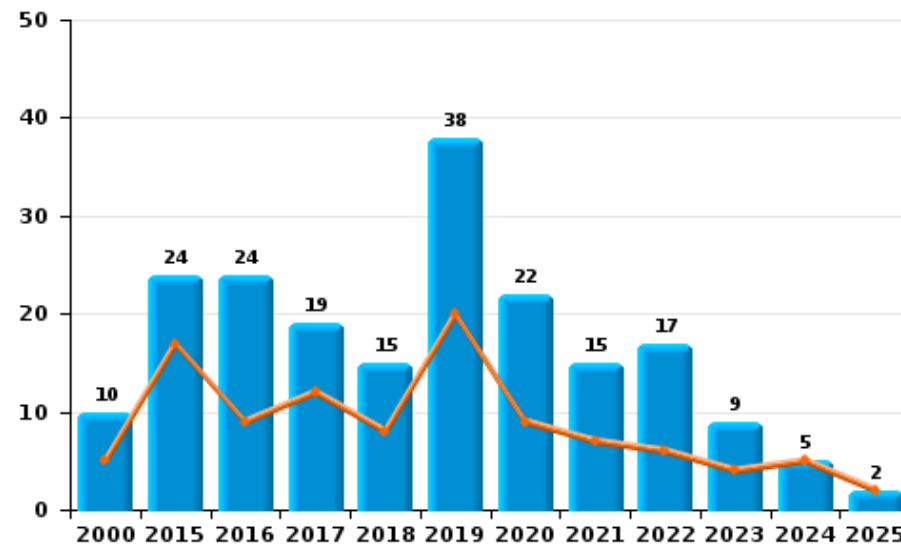
	2000	2015	2016	2017	2018	2019	2020	2021	2022	2023	2024	2025
Détention	35	162	174	157	94	102	216	189	103	86	57	35
Commerce	10	24	24	19	15	38	22	15	17	9	5	2
Usage	12	6	3	3	1	4		2				
Fabrication	2	2	4	4	4	1	4	2	4		1	1
Autres	5	3	2		1		1			1	2	
Importation et exportation	5	2	2	1	2	1	1			1		
Total	69	199	209	184	117	146	244	208	124	97	65	38



Détention



Commerce





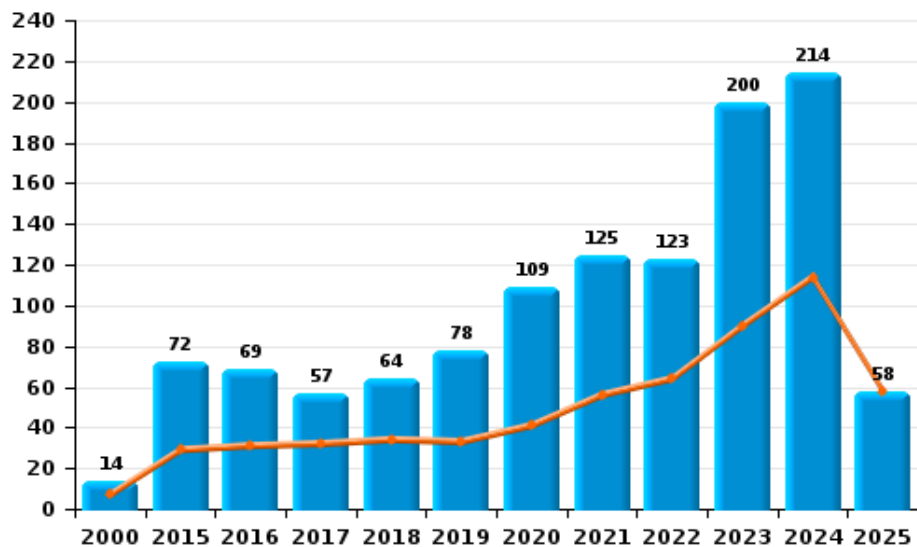
I.5. Catégorie des infractions : Fraude (top 5 des infractions au niveau national 2024)

POLICE LOCALE VILLE ATH

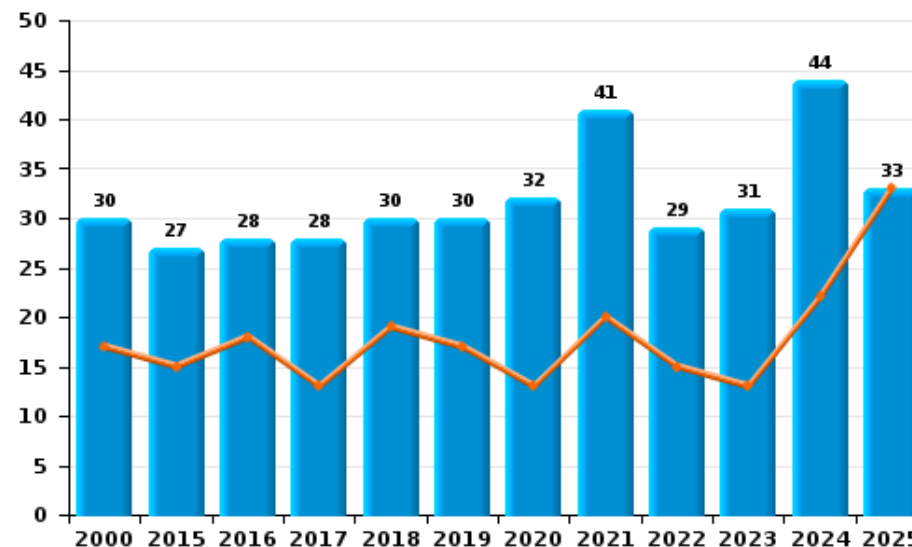
	2000	2015	2016	2017	2018	2019	2020	2021	2022	2023	2024	2025
Abus de confiance et infr. apparentées	30	27	28	28	30	30	32	41	29	31	44	33
Détournement et destruction frauduleuse	89	7	14	10	13	10	9	18	20	10	13	1
Escroquerie	14	72	69	57	64	78	109	125	123	200	214	58
Fraudes: Autres	10	4		5	3	3	4	8	6	9	5	3
Grivèlerie	8	4		4	7	13	4	3	4	2	3	3
Infr. liées à l'insolvabilité	1	1	3	3	3	1	2	2				
Recel	11	3	6	3	1	2	13	2	3	4	2	2
Total	163	118	120	110	121	137	173	199	185	256	281	100



Escroquerie



Abus de confiance et infr. apparentée



FPF/DGR/DRI/BIPOL - Statistiques policières de criminalité (date de clôture: 31/10/2025)
 Les données pour les années 2001 jusqu'à 2014 ne sont plus publiées mais restent disponibles sur demande auprès du service BIPOL.
 Les données pour 2025 ne concernent que le 1er semestre.

STATISTIQUES POLICIERES DE CRIMINALITE

LIEU DE PERPETRATION: ZONE DE POLICE

POLICE LOCALE VILLE ATH

PARTIE II : FIGURES CRIMINELLES / PHENOMENES



POLICE LOCALE VILLE ATH

FC Vol moyen de transport

	2000	2015	2016	2017	2018	2019	2020	2021	2022	2023	2024	2025
Vol de voiture	79	25	23	35	31	16	9	6	7	13	10	5
Vol de moto		2	2	3		1		1	1	1		1
Carjacking	4			1	1	2	1	1		1		
Homejacking			1								1	
Vol dans les garages	5	2	4	2	3	3		1				
Vol de vélomoteur	63	8	9	12	9	5	8	7	11	12	2	2
Vol de vélo	28	80	28	42	47	32	18	27	26	20	23	10

FC Cambriolage

	2000	2015	2016	2017	2018	2019	2020	2021	2022	2023	2024	2025
Cambriolage dans habitation	147	180	210	169	92	91	66	79	59	89	109	72
Cambriolage ds entreprise ou commerce	57	59	54	67	29	34	21	18	16	22	19	6
Cambriolage ds service public ou bâtiment administ	34	27	14	28	8	12	7	9	4	7	8	2
Vol au béliier		1										
Cambriolage dans bâtiment (total)	236	266	278	264	129	137	94	106	79	118	136	80



FC Vol autre

	2000	2015	2016	2017	2018	2019	2020	2021	2022	2023	2024	2025
Vol à main armée	15	6	6	6	8	8	6	2	2	2	8	5
Vol avec violence sans arme	54	25	41	43	32	23	23	15	18	21	25	12
Vol dans ou sur un véhicule	166	157	158	63	87	61	25	41	43	43	26	13
Vol d'armes et explosifs	5	8	7	4	4	3	4	6	4	5	2	2
Arrachage de sac à main	4	2	2	3	1		2					
Vol à l'arraché	5	9	6	13	16	7	13	7	7	3	5	6
Vol à la tire	24	30	16	18	22	22	5	10	9	8	16	
Vol à l'étalage	29	42	42	37	58	66	33	35	39	45	40	18
Vol par ruse	37	32	17	20	18	12	9	8	8	7	8	5
Vol de métaux	6	16	9	2	6	1		2	1	4	2	
Vol sur les chantiers	38	12	13	6	17	5	6	9	3	7	5	2
Home-invasion			1	1		3		1				1
Vol d'animaux	6	4	4	5	2	2	1	3			5	2
Vol de cargaison			3	1	3					1		

Criminalité ICT

	2000	2015	2016	2017	2018	2019	2020	2021	2022	2023	2024	2025
Fraude de cartes de paiements	5	12	12	17	10	28	16	18	18	29	12	3
Phishing		3	3		2	6	6	8	15	34	53	29
Ransomware				1	1							
Shouldersurfing		1	2	5	1	1			1	3	1	1
Skimming		1	3	1	1	2				5		



FC Autre

	2000	2015	2016	2017	2018	2019	2020	2021	2022	2023	2024	2025
Violence contre les métiers d'intérêt général	2	5	6	7	7	2	6	11	10	5	8	6
Viol collectif	1			1				1			1	1
Graffiti	1	5	17	4	3	6	3	13	2	1	2	1
Dégradation de voiture	52	111	192	112	105	95	59	89	90	98	78	45
Rixe au couteau	1		3	3			1	1		2	1	2

PH Violence intrafamiliale (VIF)

	2000	2015	2016	2017	2018	2019	2020	2021	2022	2023	2024	2025
VIF: physique, dans le couple	13	64	76	73	81	63	72	96	106	83	91	34
VIF: physique, envers des descendants	3	7	9	6	11	13	7	18	13	13	19	6
VIF: physique, envers d'autres membres	30	10	26	15	12	17	20	22	14	15	27	4
VIF: sexuelle, envers des descendants	5	1	2	2	1	3	3	1	2	1		
VIF: sexuelle, envers d'autres membres			2				1					
VIF: psychique, dans le couple	41	86	85	66	79	52	49	75	74	54	42	16
VIF: psychique, envers des descendants			2	1	1	1			2		3	
VIF: psychique, envers d'autres membres	1	2	5	1	1	3		6	4	5	2	
VIF: économique, dans le couple		3	5	2	5	2	4	4	7	5	2	2
VIF: économique, envers des descendants	4	1				1		3		1		
VIF: économique, envers d'autres membres	23	11	13	12	17	1	3	9	1	1	6	4



PH Hormones et dopage

	2000	2015	2016	2017	2018	2019	2020	2021	2022	2023	2024	2025
Dopage humain				2	2							
Engraissement illégal										1	1	

PH Drogues

	2000	2015	2016	2017	2018	2019	2020	2021	2022	2023	2024	2025
Vente de cocaïne		2	1	4		1	2		4	2	1	
Vente de drogues synthétiques		1	1	2	2	6	3	2		1		
Production de cannabis (culture)	1	2	1	1	3		4	1	2		1	
Vente de cannabis en grande quantité			1	1								
Vente-traffic d'héroïne		1	1			1						

PH Trafic d'armes

	2000	2015	2016	2017	2018	2019	2020	2021	2022	2023	2024	2025
Commerce et production d'arme à feu et mun.		1	1			1					2	
Commerce et production d'arme non à feu			2				1	1				

PH Traite des êtres humains

	2000	2015	2016	2017	2018	2019	2020	2021	2022	2023	2024	2025
TEH - exploitation économique	1	1		1								
TEH - exploitation sexuelle			2	1					1			



PH Violence dans l'espace public

	2000	2015	2016	2017	2018	2019	2020	2021	2022	2023	2024	2025
Violence physique (transport public)	12	11	17	11	12	5	6	5	15	10	7	4
Violence physique (voie publique)	45	93	126	131	123	110	88	106	152	114	139	38
Violence physique (autre endroit public)	7	2	6	1	4	1	3	1	1	4	1	2
Violence physique (endroit accessible au public)	21	30	27	30	31	35	16	26	24	25	26	14
Violence sexuelle (transport public)	1	4		1	3	1	1		2	2		1
Violence sexuelle (voie publique)	5	6	8	7	6	5	6	3	6	8	5	2
Violence sexuelle (autre endroit public)	2			1		2				2	2	1
Violence sexuelle (endroit accessible au public)	2	1		1	1	1	2	2		2	2	3
Violence psychique (transport public)	4	4	8	6	7	6	3		5	7	7	2
Violence psychique (voie publique)	44	74	101	92	72	64	56	67	99	62	72	24
Violence psychique (autre endroit public)	6	2	5	4	4	5	4		3	10	2	1
Violence psychique (endroit accessible au public)	27	20	16	12	24	20	22	16	22	18	23	5
Vol à main armée (transport public)	1											
Vol à main armée (voie publique)	11	1	3	4	1	2	3		1	2	1	2
Vol à main armée (autre endroit public)				1		1						1
Vol à main armée (endroit accessible au public)	2	5	1		6	3	2				2	
Vol avec violence sans arme (transport public)	9	3	3	5	1		1	1	1		2	
Vol avec violence sans arme (voie publique)	23	11	21	22	20	9	18	6	9	8	11	10
Vol avec violence sans arme (autre endroit public)	7		2					1	2			
Vol avec violence sans arme (endr. acces. au pub.)	7	1	6	6	4	2	2	3	1	4	2	



PH Autre

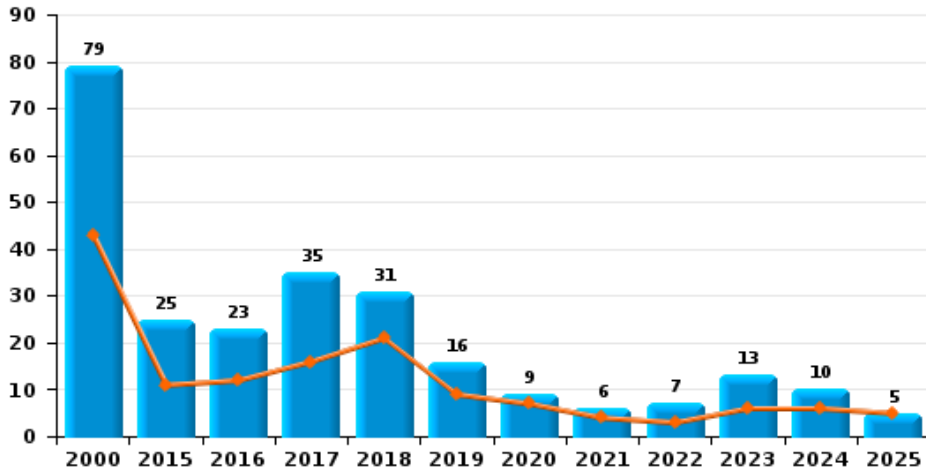
	2000	2015	2016	2017	2018	2019	2020	2021	2022	2023	2024	2025
Faux policiers	1	6	3	2	1	1				1	6	1
Terrorisme, extrémisme et radicalisme		2	4	1	1	1			1			
Cyberharcèlement	1	48	51	29	30	44	28	42	43	47	36	22
Fraude à l'identité	7	27	26	25	13	24	30	30	30	30	38	15



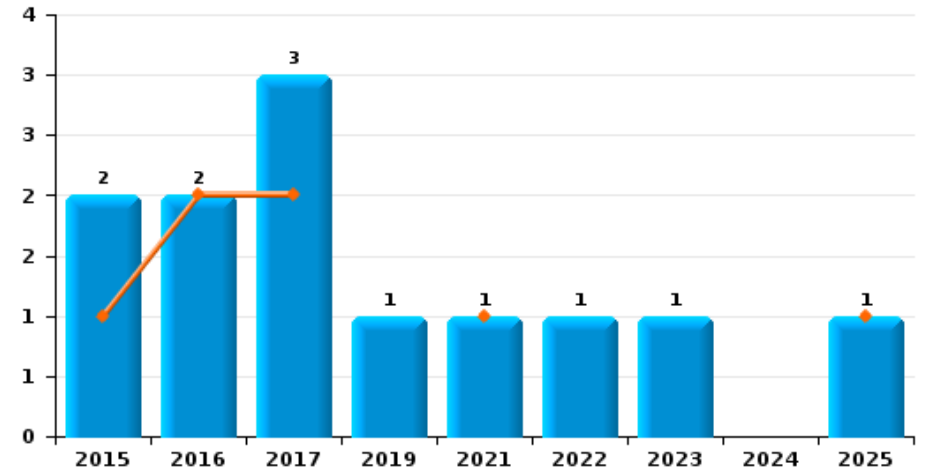
POLICE LOCALE VILLE ATH

Année	■
Semestre 1	■

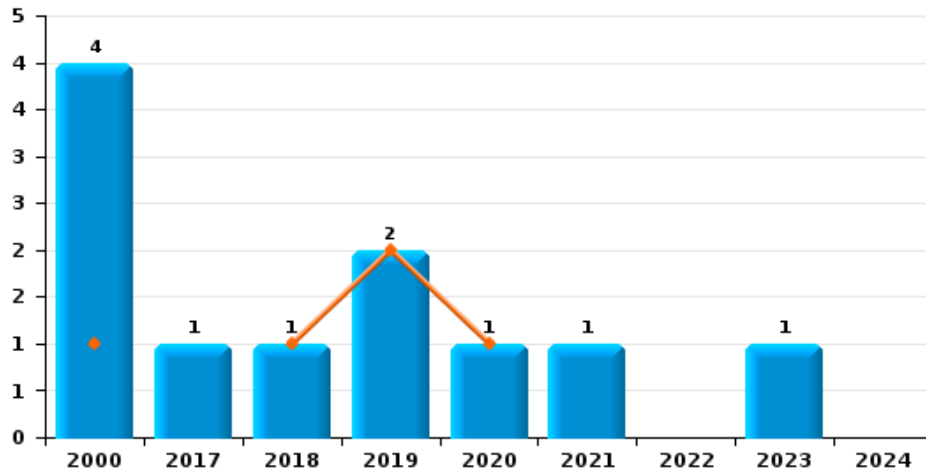
Vol de voiture



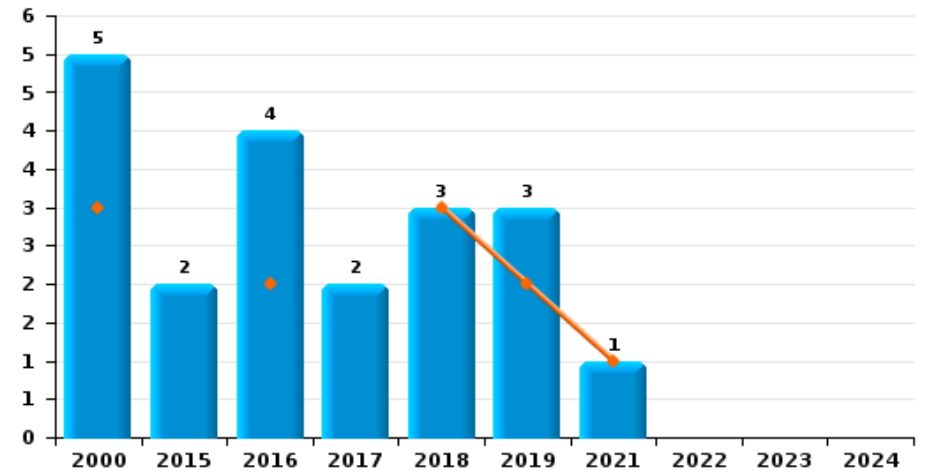
Vol de moto



Carjacking



Vol dans les garages

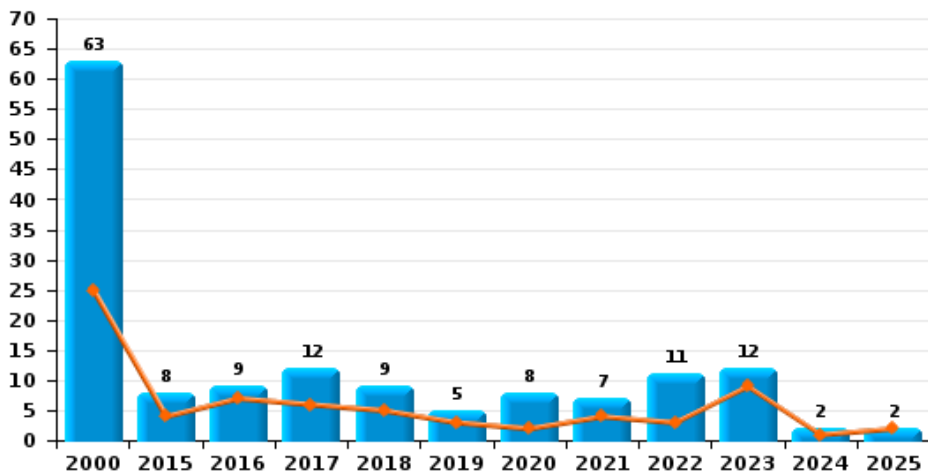




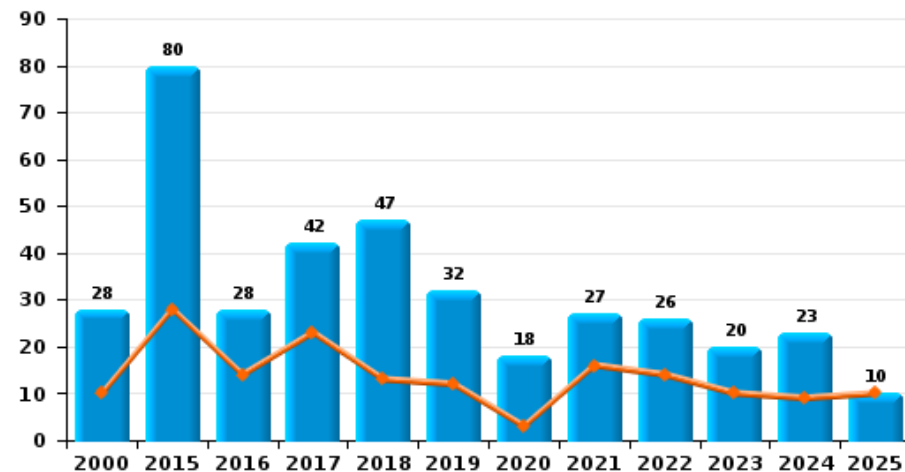
POLICE LOCALE VILLE ATH

Année	■
Semestre 1	■

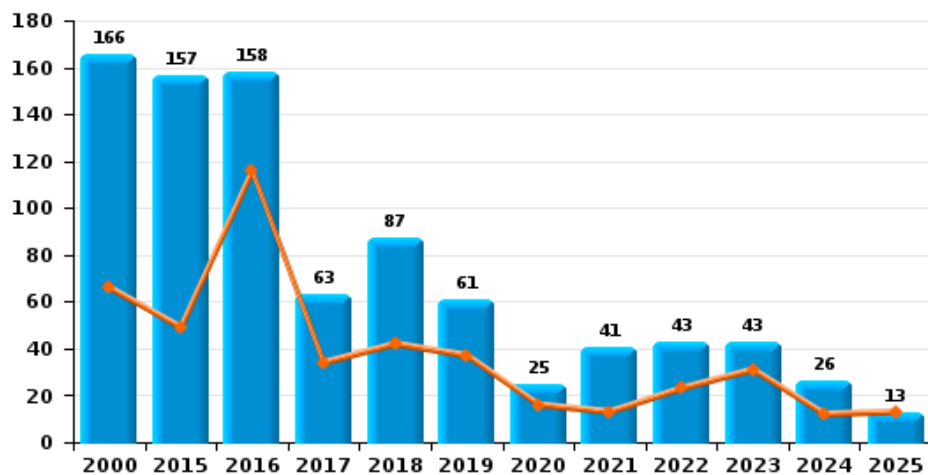
Vol de vélomoteur



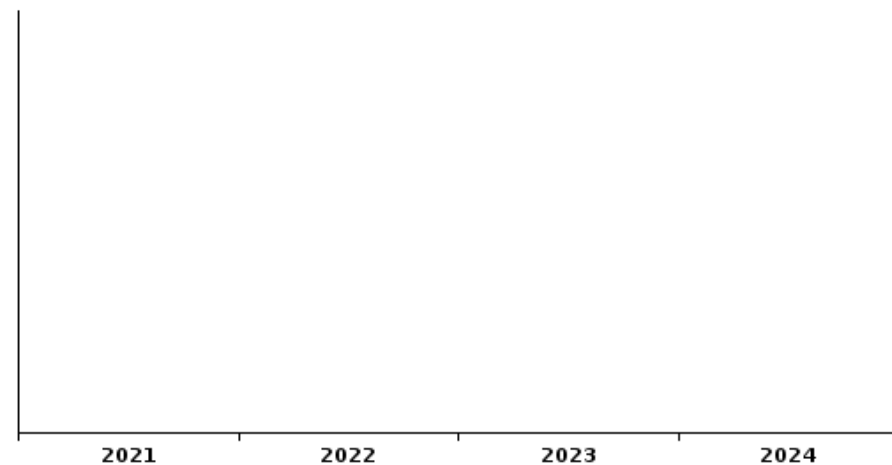
Vol de vélo



Vol dans ou sur un véhicule



Sacjacking dans une voiture

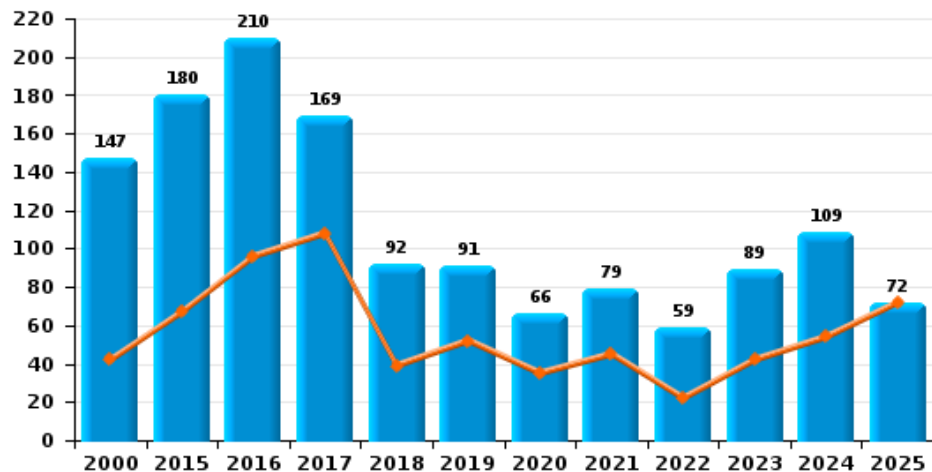




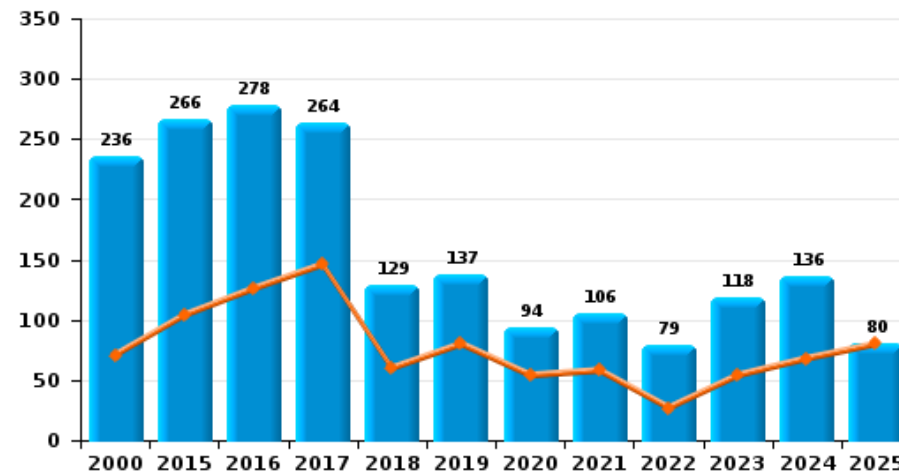
POLICE LOCALE VILLE ATH

Année ■
Semestre 1 ■

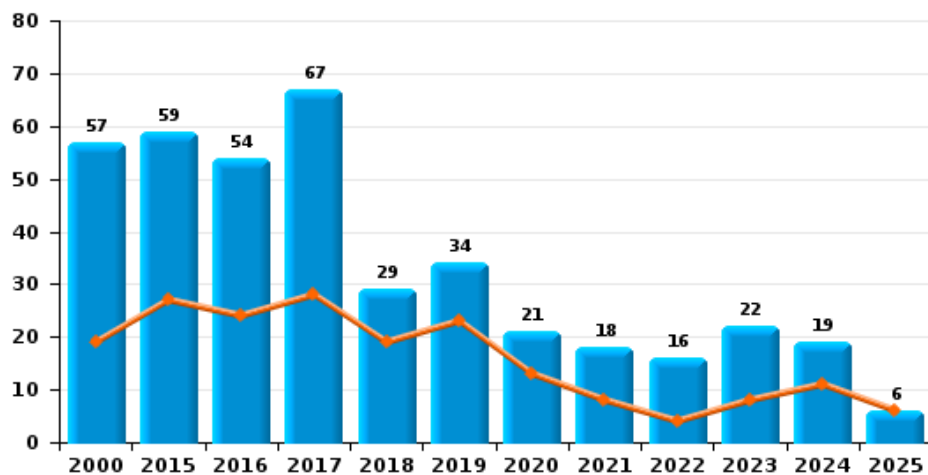
Cambriolage dans habitation



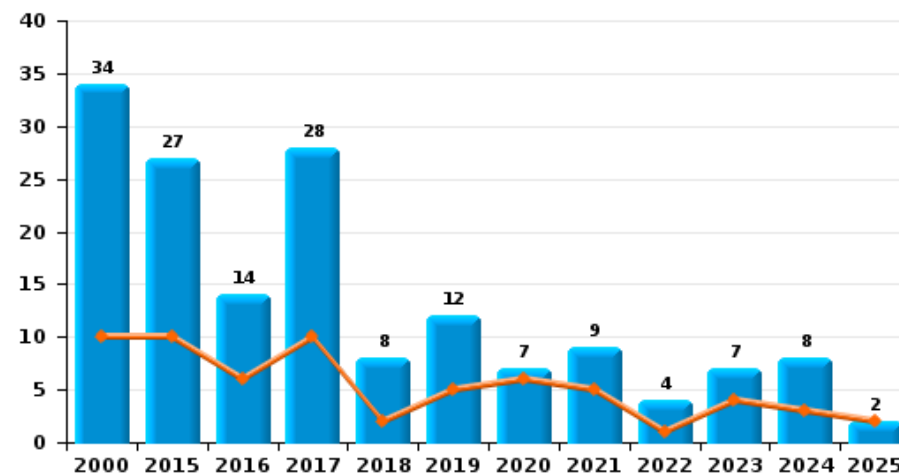
Cambriolage dans bâtiment (total)



Cambriolage ds entreprise ou commerce



Cambriolage ds service public ou bâtiment administ





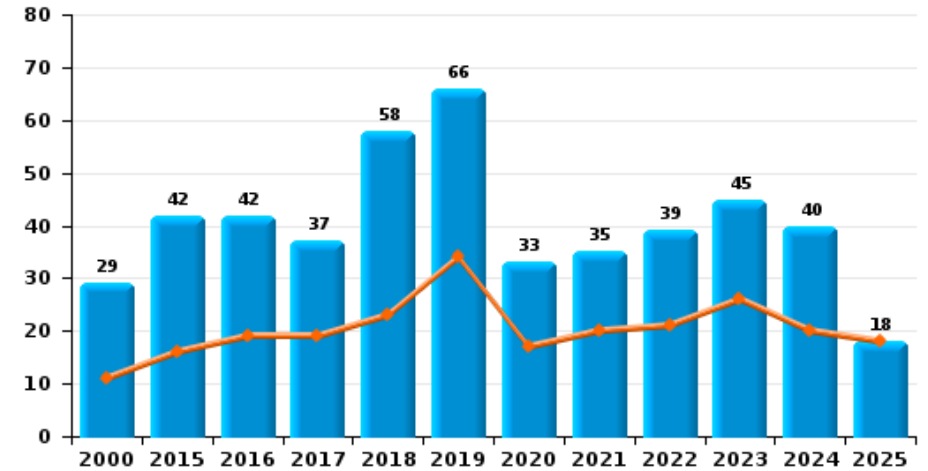
POLICE LOCALE VILLE ATH

Année ■
Semestre 1 ■

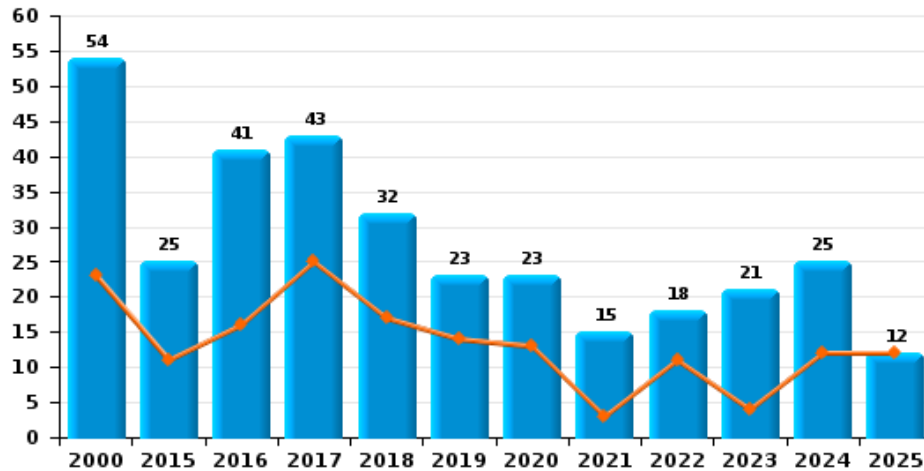
Vol à main armée



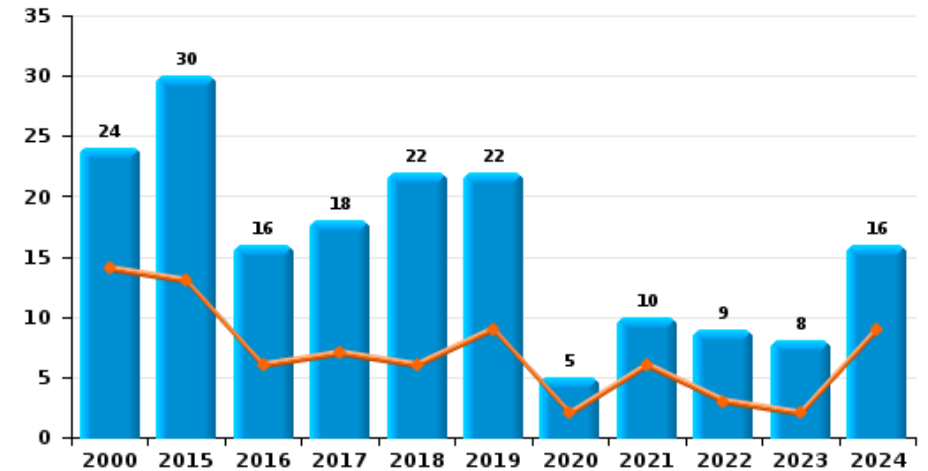
Vol à l'étalage



Vol avec violence sans arme



Vol à la tire

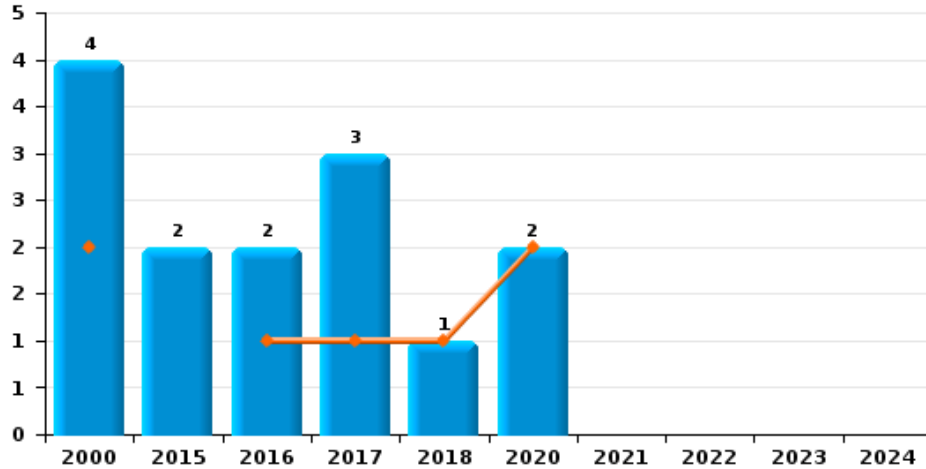




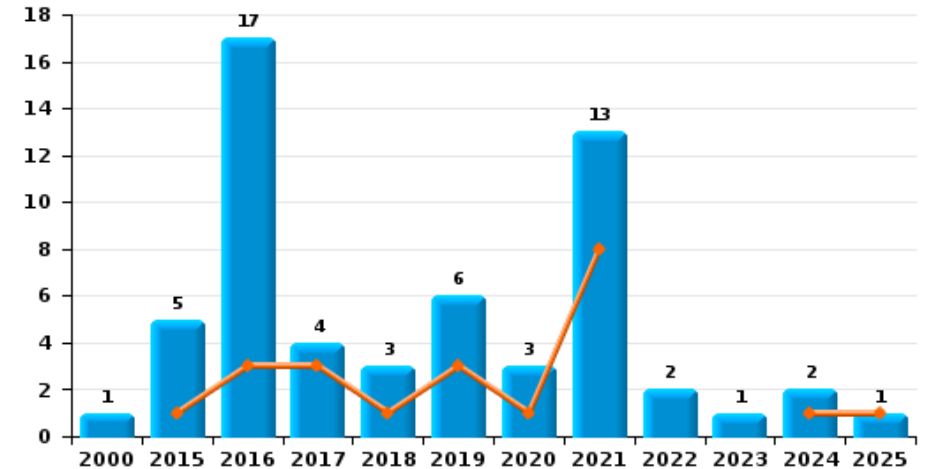
POLICE LOCALE VILLE ATH



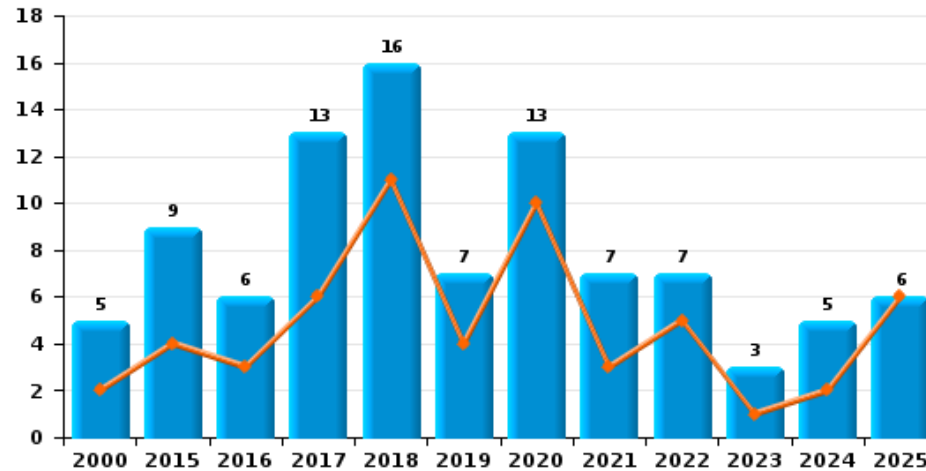
Arrachage de sac à main



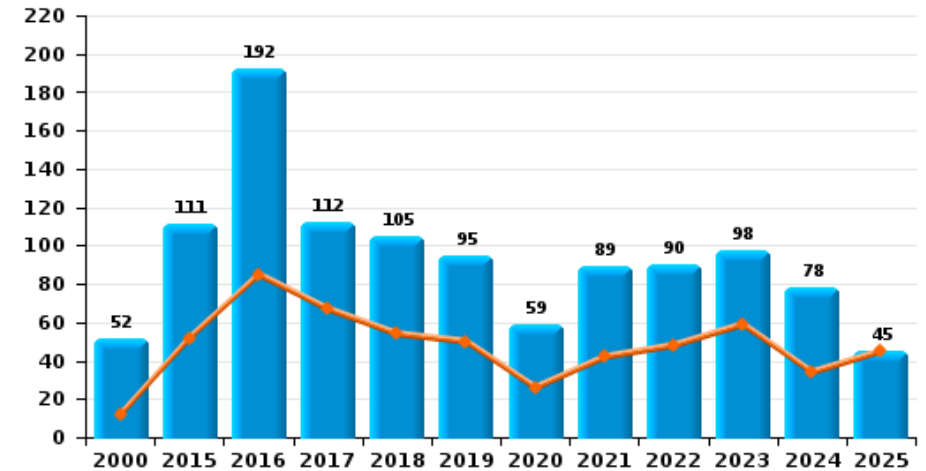
Graffiti



Vol à l'arraché



Dégradation de voiture





POLICE LOCALE VILLE ATH

FC Vol moyen de transport

		2000	2015	2016	2017	2018	2019	2020	2021	2022	2023	2024	2025
Vol de voiture	Trim 1	25	10	5	4	9	6	5	1	3	2	1	1
	Trim 2	18	1	7	12	12	3	2	3		4	5	4
	Trim 3	16	7	4	9	9	4	1	1	1	3	3	
	Trim 4	20	7	7	10	1	3	1	1	3	4	1	
	Total	79	25	23	35	31	16	9	6	7	13	10	5
Vol de moto	Trim 1		1	1									
	Trim 2			1	2				1				1
	Trim 3				1					1			
	Trim 4		1				1				1		
	Total		2	2	3		1		1	1	1		1
Carjacking	Trim 1					1	2	1					
	Trim 2	1											
	Trim 3	1									1		
	Trim 4	2			1				1				
	Total	4			1	1	2	1	1		1		
Homejacking	Trim 1			1									
	Trim 4											1	
	Total			1								1	
Vol dans les garages	Trim 1	3		1		1	2						
	Trim 2			1		2			1				
	Trim 3	1	1	2	2		1						
	Trim 4	1	1										
	Total	5	2	4	2	3	3		1				



FC Vol moyen de transport

		2000	2015	2016	2017	2018	2019	2020	2021	2022	2023	2024	2025
Vol de vélomoteur	Trim 1	13	2	3	2	4	1	1	1	1			1
	Trim 2	12	2	4	4	1	2	1	3	2	9	1	1
	Trim 3	25		1	5	3	2	3	2	3	3	1	
	Trim 4	13	4	1	1	1		3	1	5			
	Total	63	8	9	12	9	5	8	7	11	12	2	2
Vol de vélo	Trim 1	5	9	5	4	6	3		7	9	4	4	7
	Trim 2	5	19	9	19	7	9	3	9	5	6	5	3
	Trim 3	11	38	11	9	25	12	7	2	9	9	5	
	Trim 4	7	14	3	10	9	8	8	9	3	1	9	
	Total	28	80	28	42	47	32	18	27	26	20	23	10



FC Cambriolage

		2000	2015	2016	2017	2018	2019	2020	2021	2022	2023	2024	2025
Cambriolage dans habitation	Trim 1	30	35	47	72	16	27	23	22	15	25	30	46
	Trim 2	12	32	49	36	23	25	12	23	7	17	24	26
	Trim 3	40	56	50	26	27	15	15	14	19	20	14	
	Trim 4	65	57	64	35	26	24	16	20	18	27	41	
	Total	147	180	210	169	92	91	66	79	59	89	109	72
Cambriolage ds entreprise ou commerce	Trim 1	10	14	10	20	10	9	12	2	3	6	6	6
	Trim 2	9	13	14	8	9	14	1	6	1	2	5	
	Trim 3	17	12	9	21	4	8	6	3	4	10		
	Trim 4	21	20	21	18	6	3	2	7	8	4	8	
	Total	57	59	54	67	29	34	21	18	16	22	19	6
Cambriolage ds service public ou bâtiment administ	Trim 1	2	2	3	7		2	5	4	1		1	2
	Trim 2	8	8	3	3	2	3	1	1		4	2	
	Trim 3	12	12	4	11	3	2		1	2	2	3	
	Trim 4	12	5	4	7	3	5	1	3	1	1	2	
	Total	34	27	14	28	8	12	7	9	4	7	8	2
Vol au bélier	Trim 2		1										
Total		1											
Cambriolage dans bâtiment (total)	Trim 1	42	51	60	99	26	38	40	28	19	31	37	54
	Trim 2	29	53	66	47	34	42	14	30	8	23	31	26
	Trim 3	68	80	63	58	34	25	21	18	25	32	17	
	Trim 4	97	82	89	60	35	32	19	30	27	32	51	
	Total	236	266	278	264	129	137	94	106	79	118	136	80



FC Vol autre

		2000	2015	2016	2017	2018	2019	2020	2021	2022	2023	2024	2025
Vol à main armée	Trim 1	2	1	3	2	2	5	3				3	4
	Trim 2	3	2					2	1			1	1
	Trim 3	5	1	3	3	2	2			1		2	
	Trim 4	5	2		1	4	1	1	1	1	2	2	
	Total	15	6	6	6	8	8	6	2	2	2	8	5
Vol avec violence sans arme	Trim 1	12	3	4	15	10	7	8	1	6	1	8	7
	Trim 2	11	8	12	10	7	7	5	2	5	3	4	5
	Trim 3	19	7	10	12	8	7	4	6	4	6	4	
	Trim 4	12	7	15	6	7	2	6	6	3	11	9	
	Total	54	25	41	43	32	23	23	15	18	21	25	12
Vol dans ou sur un véhicule	Trim 1	31	22	74	12	16	15	12	9	11	17	4	9
	Trim 2	35	27	42	22	26	22	4	4	12	14	8	4
	Trim 3	37	35	15	14	15	15	7	8	7	7	8	
	Trim 4	63	73	27	15	30	9	2	20	13	5	6	
	Total	166	157	158	63	87	61	25	41	43	43	26	13
Vol d'armes et explosifs	Trim 1							2	1	1	1	1	1
	Trim 2	1	3	1	2	1	1		1		2		1
	Trim 3	1	5	3		3	1			1	1	1	
	Trim 4	3		3	2		1	2	4	2	1		
	Total	5	8	7	4	4	3	4	6	4	5	2	2
Arrachage de sac à main	Trim 1	2		1	1	1							
	Trim 2							2					
	Trim 3		2	1	1								
	Trim 4	2			1								
	Total	4	2	2	3	1		2					



FC Vol autre

		2000	2015	2016	2017	2018	2019	2020	2021	2022	2023	2024	2025
Vol à l'arraché	Trim 1	2	1	1	2	5	2	7		3		1	4
	Trim 2		3	2	4	6	2	3	3	2	1	1	2
	Trim 3		4	3	4	4	2	2	2	2		2	
	Trim 4	3	1		3	1	1	1	2		2	1	
	Total	5	9	6	13	16	7	13	7	7	3	5	6
Vol à la tire	Trim 1	7	8	1	4	2	4	2	2	1	2	3	
	Trim 2	7	5	5	3	4	5		4	2		6	
	Trim 3	7	9	4	6	12	8	1	1	2	2	3	
	Trim 4	3	8	6	5	4	5	2	3	4	4	4	
	Total	24	30	16	18	22	22	5	10	9	8	16	
Vol à l'étalage	Trim 1	7	8	6	9	11	12	12	11	11	14	9	12
	Trim 2	4	8	13	10	12	22	5	9	10	12	11	6
	Trim 3	9	11	13	9	17	19	11	8	4	6	6	
	Trim 4	9	15	10	9	18	13	5	7	14	13	14	
	Total	29	42	42	37	58	66	33	35	39	45	40	18
Vol par ruse	Trim 1	13	5	6	6	4	2	4			2		3
	Trim 2	10	9	3	2	4	7	2	1	2	1	2	2
	Trim 3	11	5	5	8	8	3	1	1	4	1	3	
	Trim 4	3	13	3	4	2		2	6	2	3	3	
	Total	37	32	17	20	18	12	9	8	8	7	8	5
Vol de métaux	Trim 1		4	1	1								
	Trim 2	1	6	3		3					1		
	Trim 3	5	4	1	1	1	1		1	1	1		
	Trim 4		2	4		2			1		2	2	
	Total	6	16	9	2	6	1		2	1	4	2	



FC Vol autre

		2000	2015	2016	2017	2018	2019	2020	2021	2022	2023	2024	2025
Vol sur les chantiers	Trim 1	5	4	4		4	2	1	2		3	2	1
	Trim 2	6	4	2	3	7		1	4		2	1	1
	Trim 3	15	1	1	1	1	1	1	1		2	1	
	Trim 4	12	3	6	2	5	2	3	2	3		1	
Total		38	12	13	6	17	5	6	9	3	7	5	2
Home-invasion	Trim 1												1
	Trim 2						1		1				
	Trim 3						2						
	Trim 4			1	1								
Total				1	1		3		1				1
Vol d'animaux	Trim 1		2	1	1								2
	Trim 2		1		2		1		1			3	
	Trim 3	3	1	3	1	1	1	1	1			1	
	Trim 4	3			1	1			1			1	
Total		6	4	4	5	2	2	1	3			5	2
Vol de cargaison	Trim 1					1					1		
	Trim 3				1								
	Trim 4			3		2							
	Total				3	1	3					1	



Criminalité ICT

		2000	2015	2016	2017	2018	2019	2020	2021	2022	2023	2024	2025
Fraude de cartes de paiements	Trim 1	1	6	4	5		1	10	2	5	6	4	1
	Trim 2		2	3	1	3	7		1	2	7	2	2
	Trim 3	3	2	3	7	4	14	1	6	6	2	1	
	Trim 4	1	2	2	4	3	6	5	9	5	14	5	
Total		5	12	12	17	10	28	16	18	18	29	12	3
Phishing	Trim 1			2			2	1	1	2	2	16	14
	Trim 2		1	1			2	1	2	1	4	11	15
	Trim 3		2			1	1	2	2	8	20	13	
	Trim 4					1	1	2	3	4	8	13	
Total			3	3		2	6	6	8	15	34	53	29
Ransomware	Trim 1				1								
	Trim 2					1							
Total					1	1							
Shouldersurfing	Trim 1				1								1
	Trim 2		1				1				1		
	Trim 3			1	3					1			
	Trim 4			1	1	1					2	1	
Total			1	2	5	1	1			1	3	1	1
Skimming	Trim 1			1	1						1		
	Trim 2		1	2		1	2						
	Trim 3										1		
	Trim 4										3		
Total			1	3	1	1	2				5		



FC Autre

		2000	2015	2016	2017	2018	2019	2020	2021	2022	2023	2024	2025
Violence contre les métiers d'intérêt général	Trim 1				3	1	1	2	2	2	1	2	4
	Trim 2			3	3	1		1	3			1	2
	Trim 3	2	3	3	1	4		2	4	4	1	4	
	Trim 4		2			1	1	1	2	4	3	1	
Total		2	5	6	7	7	2	6	11	10	5	8	6
Viol collectif	Trim 1	1											
	Trim 2								1				1
	Trim 3			1								1	
Total		1			1				1			1	1
Graffiti	Trim 1		1	1	2	1	2		1				
	Trim 2			2	1		1	1	7			1	1
	Trim 3		1	11			1	1	5	1	1		
	Trim 4	1	3	3	1	2	2	1		1		1	
Total		1	5	17	4	3	6	3	13	2	1	2	1
Dégradation de voiture	Trim 1		25	36	29	24	24	14	18	18	31	18	25
	Trim 2	12	27	49	38	30	26	12	24	30	28	16	20
	Trim 3	23	33	42	27	27	30	21	26	18	26	24	
	Trim 4	17	26	65	18	24	15	12	21	24	13	20	
Total		52	111	192	112	105	95	59	89	90	98	78	45
Rixe au couteau	Trim 1			1									2
	Trim 2	1		2					1		1		
	Trim 3				2			1			1	1	
	Trim 4				1								
Total		1		3	3			1	1		2	1	2



PH Violence intrafamiliale (VIF)

		2000	2015	2016	2017	2018	2019	2020	2021	2022	2023	2024	2025
VIF: physique, dans le couple	Trim 1	4	11	16	19	18	9	21	28	29	15	12	18
	Trim 2	5	14	16	24	18	18	10	25	25	31	28	16
	Trim 3	3	22	24	14	20	14	26	19	26	21	32	
	Trim 4	1	17	20	16	25	22	15	24	26	16	19	
	Total	13	64	76	73	81	63	72	96	106	83	91	34
VIF: physique, envers des descendants	Trim 1	1	2	1	1	5	2	1	3	3	3	4	2
	Trim 2		2	3		2	4	2	2	4	3	5	4
	Trim 3	1	1	5	1	1	3	2	5	2	4	6	
	Trim 4	1	2		4	3	4	2	8	4	3	4	
	Total	3	7	9	6	11	13	7	18	13	13	19	6
VIF: physique, envers d'autres membres	Trim 1	7	4	7	3	7	6	4	8	4	4	6	3
	Trim 2	8	2	9	3	1	4	6	10	2	6	8	1
	Trim 3	6	1	8	8	3	4	1	2	5	3	8	
	Trim 4	9	3	2	1	1	3	9	2	3	2	5	
	Total	30	10	26	15	12	17	20	22	14	15	27	4
VIF: sexuelle, envers des descendants	Trim 1	1			2	1	1			1	1		
	Trim 2			2					1				
	Trim 3	3						3		1			
	Trim 4	1	1				2						
	Total	5	1	2	2	1	3	3	1	2	1		
VIF: sexuelle, envers d'autres membres	Trim 1			1									
	Trim 2							1					
	Trim 4			1									
	Total			2				1					



PH Violence intrafamiliale (VIF)

		2000	2015	2016	2017	2018	2019	2020	2021	2022	2023	2024	2025
VIF: psychique, dans le couple	Trim 1	9	27	27	11	14	12	6	13	19	4	9	6
	Trim 2	13	21	12	16	12	16	8	11	29	11	11	10
	Trim 3	10	13	16	16	19	14	16	23	11	24	9	
	Trim 4	9	25	30	23	34	10	19	28	15	15	13	
Total		41	86	85	66	79	52	49	75	74	54	42	16
VIF: psychique, envers des descendants	Trim 1				1		1						
	Trim 2			1						1		1	
	Trim 3					1				1			
	Trim 4			1								2	
Total				2	1	1	1			2		3	
VIF: psychique, envers d'autres membres	Trim 1			1			1		1		1		
	Trim 2	1	1	3	1		2		4	1			
	Trim 3		1							2	3	1	
	Trim 4			1		1			1	1	1	1	
Total		1	2	5	1	1	3		6	4	5	2	
VIF: économique, dans le couple	Trim 1		1	1		1	1	2		3			1
	Trim 2			1		2	1			1	2	1	1
	Trim 3		1	1	1	1		2	1	2	1		
	Trim 4		1	2	1	1			3	1	2	1	
Total			3	5	2	5	2	4	4	7	5	2	2
VIF: économique, envers des descendants	Trim 1								1				
	Trim 2		1				1						
	Trim 3	4									1		
	Trim 4								2				
Total		4	1				1		3		1		



PH Violence intrafamiliale (VIF)

		2000	2015	2016	2017	2018	2019	2020	2021	2022	2023	2024	2025
VIF: économique, envers d'autres membres	Trim 1	8	6	3	4	4	1	1	2		1	1	4
	Trim 2	4	4	3	2	3			3			2	
	Trim 3	6	1	2	2	4		1	3			1	
	Trim 4	5		5	4	6		1	1	1		2	
Total		23	11	13	12	17	1	3	9	1	1	6	4



PH Hormones et dopage

		2000	2015	2016	2017	2018	2019	2020	2021	2022	2023	2024	2025
Dopage humain	Trim 1					2							
	Trim 2				1								
	Trim 4				1								
	Total				2	2							
Engraissement illégal	Trim 3										1	1	
	Total										1	1	



PH Drogues

		2000	2015	2016	2017	2018	2019	2020	2021	2022	2023	2024	2025
Vente de cocaïne	Trim 1							1				1	
	Trim 2		1		1			1		1			
	Trim 3			1	2		1			1	1		
	Trim 4		1		1					2	1		
Total			2	1	4		1	2		4	2	1	
Vente de drogues synthétiques	Trim 1		1	1	1		1	1	1				
	Trim 2					1	3				1		
	Trim 3				1		1	1					
	Trim 4					1	1	1	1				
Total			1	1	2	2	6	3	2		1		
Production de cannabis (culture)	Trim 1									1		1	
	Trim 2		1						1				
	Trim 3	1	1	1	3			3		1			
	Trim 4							1					
Total		1	2	1	1	3		4	1	2		1	
Vente de cannabis en grande quantité	Trim 1			1	1								
Total				1	1								
Vente-traffic d héroïne	Trim 1						1						
	Trim 2		1										
	Trim 3			1									
Total			1	1			1						



PH Trafic d'armes

		2000	2015	2016	2017	2018	2019	2020	2021	2022	2023	2024	2025
Commerce et production d'arme à feu et mun.	Trim 1		1	1			1						
	Trim 4											2	
Total			1	1			1					2	
Commerce et production d'arme non à feu	Trim 1								1				
	Trim 4			2				1					
Total				2				1	1				



PH Traite des êtres humains

		2000	2015	2016	2017	2018	2019	2020	2021	2022	2023	2024	2025
TEH - exploitation économique	Trim 1	1											
	Trim 2		1										
	Trim 3				1								
	Total	1	1		1								
TEH - exploitation sexuelle	Trim 1				1					1			
	Trim 2			1									
	Trim 3			1									
	Total			2	1					1			



PH Violence dans l'espace public

		2000	2015	2016	2017	2018	2019	2020	2021	2022	2023	2024	2025
Violence physique (transport public)	Trim 1	1	2	2	4	4	3	3	1	5	3	5	3
	Trim 2	2	4	6	2	1	2	1	1	1	1	1	1
	Trim 3	4	2	6		2		1	2	4	3	1	
	Trim 4	5	3	3	5	5		1	1	5	3		
	Total	12	11	17	11	12	5	6	5	15	10	7	4
Violence physique (voie publique)	Trim 1	16	21	29	34	21	25	27	20	34	24	27	20
	Trim 2	8	30	38	39	33	24	22	27	40	30	40	18
	Trim 3	8	27	35	32	42	33	21	36	40	32	39	
	Trim 4	13	15	24	26	27	28	18	23	38	28	33	
	Total	45	93	126	131	123	110	88	106	152	114	139	38
Violence physique (autre endroit public)	Trim 1	3		1				1					1
	Trim 2	2					1				3		1
	Trim 3	2	2	4	1	3		1		1		1	
	Trim 4			1		1		1	1		1		
	Total	7	2	6	1	4	1	3	1	1	4	1	2
Violence physique (endroit accessible au public)	Trim 1	9	7	9	8	3	9	7	1	11	4	7	6
	Trim 2	3	9	9	9	9	11	1	7	1	10	6	8
	Trim 3	5	8	7	3	9	9	6	9	5	6	9	
	Trim 4	4	6	2	10	10	6	2	9	7	5	4	
	Total	21	30	27	30	31	35	16	26	24	25	26	14
Violence sexuelle (transport public)	Trim 1		1		1	2							
	Trim 2	1	1								2		1
	Trim 3		2			1				1			
	Trim 4						1	1		1			
	Total	1	4		1	3	1	1		2	2		1



PH Violence dans l'espace public

		2000	2015	2016	2017	2018	2019	2020	2021	2022	2023	2024	2025
Violence sexuelle (voie publique)	Trim 1	2	3	2	2	1		2		2	1		2
	Trim 2	2	1	2	3	1			1	2	1	1	
	Trim 3		2	3		3	3	1	1	2	3	1	
	Trim 4	1		1	2	1	2	3	1		3	3	
Total		5	6	8	7	6	5	6	3	6	8	5	2
Violence sexuelle (autre endroit public)	Trim 1						1					1	1
	Trim 2	1									2		
	Trim 3	1			1							1	
	Trim 4						1						
Total		2			1		2				2	2	1
Violence sexuelle (endroit accessible au public)	Trim 1	1						1			1	1	1
	Trim 2								1			1	2
	Trim 3				1	1		1	1		1		
	Trim 4	1	1				1						
Total		2	1		1	1	1	2	2		2	2	3
Violence psychique (transport public)	Trim 1	1	1	2	2		2	1		1			2
	Trim 2	3	2	2	4	2	2			3	1	4	
	Trim 3		1	3		3					3		
	Trim 4			1		2	2	2		1	3	3	
Total		4	4	8	6	7	6	3		5	7	7	2
Violence psychique (voie publique)	Trim 1	9	17	25	26	12	23	12	15	27	11	18	11
	Trim 2	8	20	26	22	18	8	17	14	29	15	16	13
	Trim 3	15	21	30	17	21	14	20	18	23	17	26	
	Trim 4	12	16	20	27	21	19	7	20	20	19	12	
Total		44	74	101	92	72	64	56	67	99	62	72	24



PH Violence dans l'espace public

		2000	2015	2016	2017	2018	2019	2020	2021	2022	2023	2024	2025
Violence psychique (autre endroit public)	Trim 1	1			1	1	3	2					1
	Trim 2	3		2	1	2	2			1	6	1	
	Trim 3	2	2	3	1						3	1	
	Trim 4				1	1		2		2	1		
	Total	6	2	5	4	4	5	4	3	10	2	1	
Violence psychique (endroit accessible au public)	Trim 1	12	7	4	1	7	7	12	5	5	3	8	2
	Trim 2	1	3	2	4	5	4	4		3	3	6	3
	Trim 3	10	7	7	3	6	3	5	6	9	1	5	
	Trim 4	4	3	3	4	6	6	1	5	5	11	4	
	Total	27	20	16	12	24	20	22	16	22	18	23	5
Vol à main armée (transport public)	Trim 1	1											
Total	1												
Vol à main armée (voie publique)	Trim 1	1			1	1	2	3				1	1
	Trim 2	1											1
	Trim 3	4		3	3								
	Trim 4	5	1						1	2			
	Total	11	1	3	4	1	2	3	1	2	1	2	2
Vol à main armée (autre endroit public)	Trim 1				1								1
	Trim 4						1						
	Total				1		1						1
Vol à main armée (endroit accessible au public)	Trim 1		1	1		1	1						
	Trim 2	2	2					1				1	
	Trim 3		1			1	2					1	
	Trim 4		1			4		1					
	Total	2	5	1		6	3	2				2	



PH Violence dans l'espace public

		2000	2015	2016	2017	2018	2019	2020	2021	2022	2023	2024	2025
Vol avec violence sans arme (transport public)	Trim 1	2			1	1		1		1		1	
	Trim 2	3	2	2	2								
	Trim 3	3		1	1								
	Trim 4	1	1		1				1			1	
Total		9	3	3	5	1		1	1	1		2	
Vol avec violence sans arme (voie publique)	Trim 1	4	2	2	5	8	2	7	1	3		3	6
	Trim 2	5	1	5	4	6	2	4		1	2	1	4
	Trim 3	6	4	4	8	4	4	4	2	3	1	2	
	Trim 4	8	4	10	5	2	1	3	3	2	5	5	
Total		23	11	21	22	20	9	18	6	9	8	11	10
Vol avec violence sans arme (autre endroit public)	Trim 1	2								1			
	Trim 2								1	1			
	Trim 3	4											
	Trim 4	1		2									
Total		7		2					1	2			
Vol avec violence sans arme (endr. acces. au pub.)	Trim 1	2			3	1					1	1	
	Trim 2	2		4	2		1			1			
	Trim 3	2	1	1	1	2	1		2		1		
	Trim 4	1		1		1		2	1		2	1	
Total		7	1	6	6	4	2	2	3	1	4	2	



PH Autre

		2000	2015	2016	2017	2018	2019	2020	2021	2022	2023	2024	2025
Faux policiers	Trim 1		1	2	1	1							1
	Trim 2		3				1					1	
	Trim 3			1								3	
	Trim 4	1	2		1						1	2	
	Total	1	6	3	2	1	1				1	6	1
Terrorisme, extrémisme et radicalisme	Trim 1									1			
	Trim 2			2		1							
	Trim 4		2	2	1		1						
	Total		2	4	1	1	1			1			
Cyberharcèlement	Trim 1		10	18	4	8	12	10	4	11	7	13	16
	Trim 2		6	16	6	6	11	5	11	11	11	8	6
	Trim 3		14	10	11	9	13	6	11	10	19	8	
	Trim 4	1	18	7	8	7	8	7	16	11	10	7	
	Total	1	48	51	29	30	44	28	42	43	47	36	22
Fraude à l'identité	Trim 1	2	8	8	5	6	6	9	10	9	8	10	10
	Trim 2	2	3	3	7	3	10	7	8	10	11	14	5
	Trim 3	2	4	11	3	3	4	7	4	5	7	6	
	Trim 4	1	12	4	10	1	4	7	8	6	4	8	
	Total	7	27	26	25	13	24	30	30	30	30	38	15



POLICE LOCALE VILLE ATH

2024

FC Vol moyen de transport

	Fév	Mar	Avr	Mai	Juin	Juil	Août	Sep	Oct	Nov	Déc	Total
Vol de voiture	1		1	2	2		1	2		1		10
Homejacking										1		1
Vol de vélomoteur				1		1						2
Vol de vélo	3	1	1	2	2		3	2	2	4	3	23

FC Cambriolage

	Jan	Fév	Mar	Avr	Mai	Juin	Juil	Août	Sep	Oct	Nov	Déc	Total
Cambriolage dans habitation	7	15	8	8	5	11	6	5	3	10	17	14	109
Cambriolage ds entreprise ou commerce	2	3	1	4	1					7		1	19
Cambriolage ds service public ou bâtiment administ		1		1		1	1	2		1	1		8
Cambriolage dans bâtiment (total)	9	19	9	13	6	12	7	7	3	18	18	15	136

FC Vol autre

	Jan	Fév	Mar	Avr	Mai	Juin	Juil	Août	Sep	Oct	Nov	Déc	Total
Vol à main armée		1	2		1		1		1		1	1	8
Vol avec violence sans arme	4		4	3	1		1	2	1	2	5	2	25
Vol dans ou sur un véhicule	1	2	1	4	3	1	5	1	2		3	3	26
Vol d'armes et explosifs	1								1				2
Vol à l'arraché			1	1			1	1				1	5
Vol à la tire			3	1		5	1	2		1	1	2	16
Vol à l'étalage	4	4	1	3	6	2	2	1	3	7	4	3	40
Vol par ruse					1	1	1	1	1	2	1		8
Vol de métaux										2			2
Vol sur les chantiers		1	1		1			1		1			5
Vol d'animaux				2		1			1			1	5



Criminalité ICT

	Jan	Fév	Mar	Avr	Mai	Juin	Juil	Août	Sep	Oct	Nov	Déc	Total
Fraude de cartes de paiements	1	1	2	1	1		1			3	1	1	12
Phishing	8	3	5	4	5	2	6	6	1	7	4	2	53
Shouldersurfing										1			1

FC Autre

	Jan	Fév	Mar	Avr	Mai	Juin	Juil	Août	Sep	Oct	Nov	Déc	Total
Violence contre les métiers d'intérêt général	1	1		1			3	1		1			8
Viol collectif									1				1
Graffiti					1					1			2
Dégradation de voiture	2	5	11	8	6	2	9	9	6	5	12	3	78
Rixe au couteau							1						1

PH Violence intrafamiliale (VIF)

	Jan	Fév	Mar	Avr	Mai	Juin	Juil	Août	Sep	Oct	Nov	Déc	Total
VIF: physique, dans le couple	7	2	3	7	9	12	13	8	11	5	8	6	91
VIF: physique, envers des descendants	2		2	1	2	2	4	1	1	1	1	2	19
VIF: physique, envers d'autres membres	2	2	2	4	2	2	3	2	3		2	3	27
VIF: psychique, dans le couple	4	2	3		7	4	4	1	4	1	4	8	42
VIF: psychique, envers des descendants						1				1		1	3
VIF: psychique, envers d'autres membres							1					1	2
VIF: économique, dans le couple						1						1	2
VIF: économique, envers d'autres membres			1		1	1	1				1	1	6

PH Hormones et dopage

	Sep	Total
Engraissement illégal	1	1



PH Drogues

	Jan	Fév	Total
Vente de cocaïne		1	1
Production de cannabis (culture)	1		1

PH Trafic d'armes

	Oct	Déc	Total
Commerce et production d'arme à feu et mun.	1	1	2

PH Violence dans l'espace public

	Jan	Fév	Mar	Avr	Mai	Juin	Juil	Août	Sep	Oct	Nov	Déc	Total
Violence physique (transport public)		4	1	1					1				7
Violence physique (voie publique)	11	6	10	13	13	14	12	17	10	7	13	13	139
Violence physique (autre endroit public)								1					1
Violence physique (endroit accessible au public)	5		2	1	2	3	5	3	1		3	1	26
Violence sexuelle (voie publique)					1			1		2	1		5
Violence sexuelle (autre endroit public)		1						1					2
Violence sexuelle (endroit accessible au public)	1				1								2
Violence psychique (transport public)				2	2					3			7
Violence psychique (voie publique)	10	5	3	6	4	6	8	6	12	6	1	5	72
Violence psychique (autre endroit public)				1				1					2
Violence psychique (endroit accessible au public)	2	4	2	3		3	1	2	2	2	2		23
Vol à main armée (voie publique)		1											1
Vol à main armée (endroit accessible au public)					1				1				2
Vol avec violence sans arme (transport public)			1								1		2
Vol avec violence sans arme (voie publique)	2		1	1				1	1	1	2	2	11
Vol avec violence sans arme (endr. acces. au pub.)	1									1			2



PH Autre

	Jan	Fév	Mar	Avr	Mai	Juin	Juil	Août	Sep	Oct	Nov	Déc	Total
Faux policiers					1			2	1	2			6
Cyberharcèlement	5	2	6	1	3	4	2	4	2	4	2	1	36
Fraude à l'identité	4	2	4	4	3	7	2	2	2	3	3	2	38



2025

FC Vol moyen de transport

	Jan	Fév	Mar	Avr	Mai	Juin	Total
Vol de voiture	1			1	1	2	5
Vol de moto				1			1
Vol de vélomoteur	1				1		2
Vol de vélo	2	2	3	1	1	1	10

FC Cambriolage

	Jan	Fév	Mar	Avr	Mai	Juin	Total
Cambriolage dans habitation	15	19	12	4	11	11	72
Cambriolage ds entreprise ou commerce	5		1				6
Cambriolage ds service public ou bâtiment administ		1	1				2
Cambriolage dans bâtiment (total)	20	20	14	4	11	11	80

FC Vol autre

	Jan	Fév	Mar	Avr	Mai	Juin	Total
Vol à main armée	1	2	1			1	5
Vol avec violence sans arme	2	3	2	3	1	1	12
Vol dans ou sur un véhicule	2	5	2		1	3	13
Vol d'armes et explosifs		1		1			2
Vol à l'arraché	2	2		1		1	6
Vol à l'étalage	5	3	4	1	3	2	18
Vol par ruse	1		2	1		1	5
Vol sur les chantiers			1	1			2
Home-invasion		1					1
Vol d'animaux	1		1				2



Criminalité ICT

	Jan	Fév	Mar	Avr	Mai	Juin	Total
Fraude de cartes de paiements			1	1	1		3
Phishing	3	5	6	4	7	4	29
Shouldersurfing			1				1

FC Autre

	Jan	Fév	Mar	Avr	Mai	Juin	Total
Violence contre les métiers d'intérêt général		2	2		2		6
Viol collectif					1		1
Graffiti					1		1
Dégradation de voiture	11	5	9	8	8	4	45
Rixe au couteau			2				2

PH Violence intrafamiliale (VIF)

	Jan	Fév	Mar	Avr	Mai	Juin	Total
VIF: physique, dans le couple	5	6	7	8	5	3	34
VIF: physique, envers des descendants	1		1	1	3		6
VIF: physique, envers d'autres membres	2		1		1		4
VIF: psychique, dans le couple	2	1	3	4	2	4	16
VIF: économique, dans le couple			1		1		2
VIF: économique, envers d'autres membres	2	1	1				4



PH Violence dans l'espace public

	Jan	Fév	Mar	Avr	Mai	Juin	Total
Violence physique (transport public)	2		1			1	4
Violence physique (voie publique)	5	9	6	4	5	9	38
Violence physique (autre endroit public)			1	1			2
Violence physique (endroit accessible au public)	1	2	3	1	5	2	14
Violence sexuelle (transport public)					1		1
Violence sexuelle (voie publique)	2						2
Violence sexuelle (autre endroit public)		1					1
Violence sexuelle (endroit accessible au public)	1				2		3
Violence psychique (transport public)	1	1					2
Violence psychique (voie publique)	3	2	6	7	3	3	24
Violence psychique (autre endroit public)			1				1
Violence psychique (endroit accessible au public)	1	1		1	1	1	5
Vol à main armée (voie publique)	1					1	2
Vol à main armée (autre endroit public)		1					1
Vol avec violence sans arme (voie publique)	2	3	1	3	1		10

PH Autre

	Jan	Fév	Mar	Avr	Mai	Juin	Total
Faux policiers			1				1
Cyberharcèlement	7	5	4	1	2	3	22
Fraude à l'identité	3	2	5	4		1	15

STATISTIQUES POLICIERES DE CRIMINALITE

LIEU DE PERPETRATION: ZONE DE POLICE

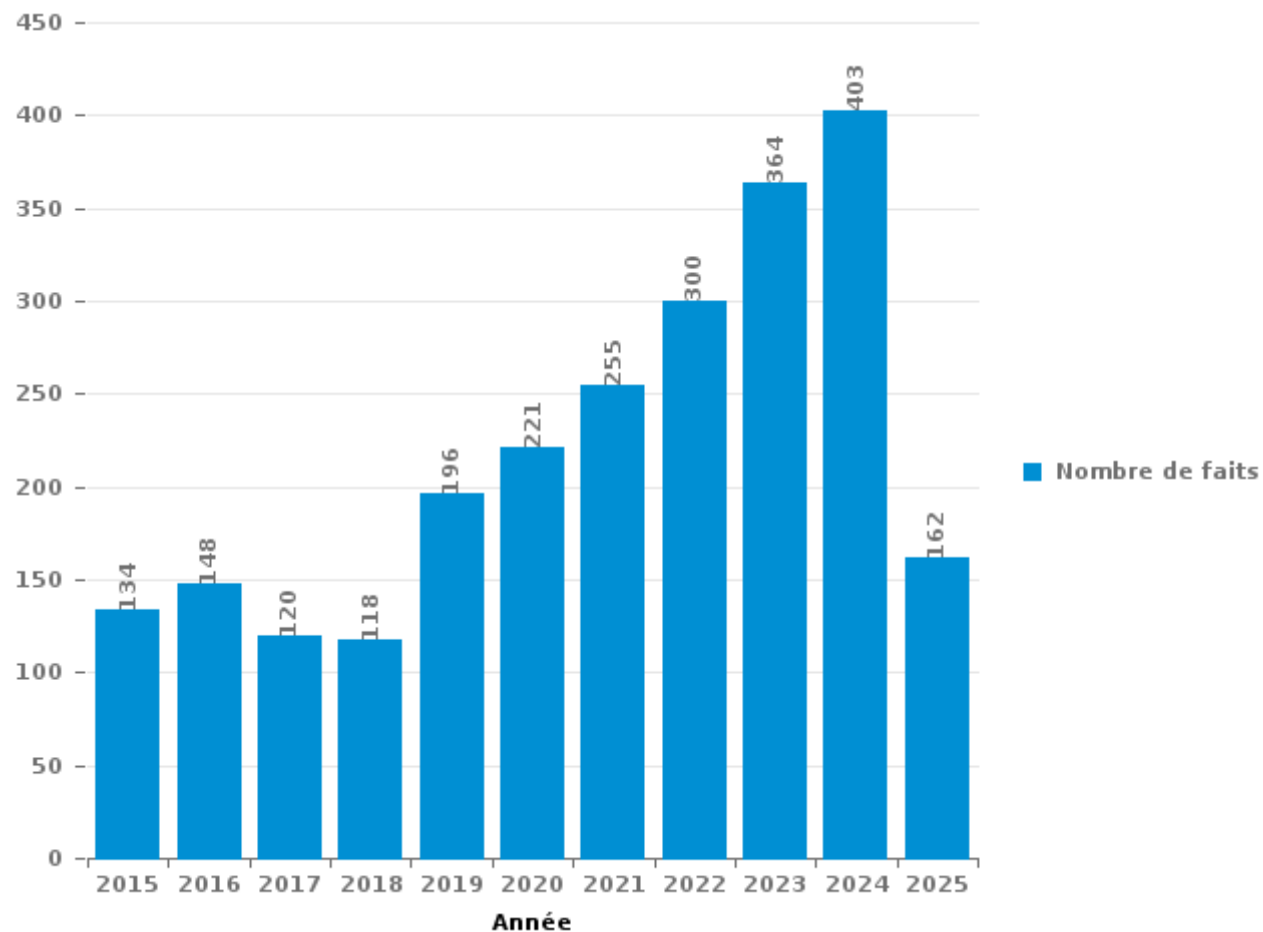
POLICE LOCALE VILLE ATH

PARTIE III : ICT



POLICE LOCALE VILLE ATH

Nombre total de délits avec un élément ICT/online, depuis 2015





Criminalité ICT/online au sens strict

Infractions (exhaustif)

	2015	2016	2017	2018	2019	2020	2021	2022	2023	2024	2025
Code pénal social: Infr. contre foi publique en droit pénal social: Faux en informatique									2		
Criminalité informatique: Faux en informatique:	5	1	1	3		1	5	2	5	14	3
Criminalité informatique: Fraude informatique:	25	33	35	31	71	77	87	118	172	262	103
Criminalité informatique: Hacking:	3	11	5	3	11	12	9	7	63	150	35
Criminalité informatique: Sabotage:			2		1	1			2	5	1
Infr. contre autres valeurs morales et sentiments: Violation de communication par particulier:										1	1
Total:	33	45	43	37	83	91	101	127	244	432	143

Figures criminelles (à considérer spécifiquement – ne pas additionner avec d'autres éléments – risque de double comptage!)

	2015	2016	2017	2018	2019	2020	2021	2022	2023	2024	2025
Fraude de cartes de paiements	12	12	17	10	28	16	18	18	29	12	3
Phishing	3	3		2	6	6	8	15	34	53	29
Ransomware			1	1							
Shouldersurfing	1	2	5	1	1			1	3	1	1
Skimming	1	3	1	1	2				5		



Criminalité ICT/online au sens large

Infractions (uniquement si code-fait existe)

	2015	2016	2017	2018	2019	2020	2021	2022	2023	2024	2025
Armes et explosifs: Autre: Vente par correspondance/internet d'arme à feu					1					2	
Fraude: Escroquerie: Fraude par internet	37	43	36	36	59	97	106	109	166	187	49
Infr. contre la Sécurité de l'Etat: Terrorisme: Diffuser un message qui incite au terrorisme	1										
Infr. contre les mœurs: Grooming (contact par ICT avec mineur < 16 ans):			3	1				1			
Infr. contre les mœurs: Pornographie enfantine: Accès pornographie enfantine via technologie				1	1	1					
Infr. contre les mœurs: Voyeurisme: Diffusion enregistrement nudité ou intimité			4	4	3	2	4				
Total:	38	43	43	42	64	100	110	110	166	189	49

Figures criminelles (à considérer spécifiquement – ne pas additionner avec d'autres éléments – risque de double comptage!)

	2015	2016	2017	2018	2019	2020	2021	2022	2023	2024	2025
Cyberharcèlement	48	51	29	30	44	28	42	43	47	36	22

STATISTIQUES POLICIERES DE CRIMINALITE

LIEU DE PERPETRATION: ZONE DE POLICE

POLICE LOCALE VILLE ATH

PARTIE IV : DESTINATION LIEU



POLICE LOCALE VILLE ATH

Vol et extorsion

	2000	2015	2016	2017	2018	2019	2020	2021	2022	2023	2024	2025
Voie publique	270	202	197	159	145	112	83	68	97	94	78	49
Habitation: maison	181	187	196	163	98	96	52	73	67	84	97	61
Magasin	106	92	74	78	83	88	46	59	54	65	55	26
Habitation: appartement	30	36	51	35	25	24	34	24	17	23	53	22
Parking	59	43	40	34	37	21	19	17	23	14	16	3
Horeca	44	27	34	33	14	24	8	10	10	10	20	5
Institution d'enseignement	59	24	27	22	17	10	8	8	9	12	10	4
Entreprise	29	11	10	22	18	15	13	7	11	9	8	5
Inconnue	38	14	11	9	19	14	8	11	7	9	5	6
Habitation: allée	14	25	22	17	21	20	8	2	8	3	4	
Station de bus / métro et gare de chemin de fer	27	23	9	12	14	4	4	6	10	6	13	4
Habitation: dépendances	12	20	23	11	16	5	9	8	6	4	6	8
Habitation: non précisée	11	16	18	20	13	8	4	12	5	7	3	4
Chantier	34	12	13	6	15	5	6	9	3	7	5	2
Moyen de transport: voiture	2	28	18	2	4	6		7	6	8	6	4
Culture et loisirs	20	14	11	13	7	3	2	4	3	2	4	2
Habitation: garage	12	8	12	8	6	7	4	12	2	2	4	1
Hôpital	14	14	7	10	7	4	1	4		3	5	4
Moyen de transport: train / tram / métro	7	7	6	13	6	9	2	2	6	3	8	3
Terrain	9	16	7	4	10	6	4	4	4	1	5	
Autre	2	9	2	10	6	7	4	5	5	7	3	4
Service public	10	8	5	10	2	7	4	4	4	3	4	
Infrastructure sportive	3	4	8	11	4	1	2		6	3	4	1
Service	5	10	8	3	7	3	1	2	3	3	1	
Emplacement de vélo		4		5	5	8	5		5	4	5	1
Habitation: autre	8	9	4		2	1	1	3	6	1		
Banque / institution financière	6	2		7	2	4		2	2	4	3	
Bâtiment administratif	6	4	7	3	2	3		1	1	1	2	1
Station essence	2	2	5		4	3	3	3	3	1	3	1
Moyen de transport: camion		8	5	5	6			1	2	1	1	
Edifice religieux / lieu du culte	5	6	3	2			2	2	1	2		
Maison de repos	5	5		5	1			1			2	
Médecin / dentiste / pharmacien		3	1	4	2	1	1	1	2		1	
Moyen de transport: autre		2	3	2	2			3	3	1		
Stade	3	1		3	2		2	3				
Cimetière	1	2	1	2	3	2		1	1			
Moyen de transport: autobus / autocar	1	1			3				2	1	1	
Aéroport		4	3									
Guichet automatique	4											
Eaux intérieures et maritimes			1				1					
Maison de débauche											1	
Total	1.039	903	842	743	628	521	341	379	394	398	436	221

FPF/DGR/DRI/BIPOL - Statistiques policières de criminalité (date de clôture: 31/10/2025)

Les données pour les années 2001 jusqu'à 2014 ne sont plus publiées mais restent disponibles sur demande auprès du service BIPOL.

Les données pour 2025 ne concernent que le 1er semestre.



POLICE LOCALE VILLE ATH

Dégradation de la propriété

	2000	2015	2016	2017	2018	2019	2020	2021	2022	2023	2024	2025
Voie publique	99	93	150	87	102	66	61	85	90	69	78	36
Habitation: résidence principale	54	56	64	59	50	52	31	45	43	37	39	25
Parking	25	28	43	30	19	29	10	20	15	26	21	9
Habitation: non précisée	2	7	14	5	7	7	3	2	7	8	5	3
Habitation: allée	7	4	12	4	2	4	5	4	2	7		1
Horeca	7	5	5	12	7		4	3	3	1	4	
Institution d'enseignement	4	3	5	10	5	2		3	2	1	4	2
Terrain	6	5	6	2	3	5	3	4	1	1	2	
Magasin	7	1	3	3	7	4	2	1	3	2	4	
Habitation: jardin	1	3	5	2	6	2		3	1	8	1	1
Inconnue	10	1	2	2	4	6	2	2	1		1	1
Habitation: dépendances	6	3	4	3	2		1	1	3	2	3	1
Autre		2	6	2	3	3	2		4	5		
Moyen de transport: voiture		5	8	3	2		2	1	1	2	2	1
Station de bus / métro et gare de chemin de fer	10	5	1	2		2			2	3	1	
Entreprise	3	3	4	1	3	2	1		3	2		
Bureau de police			2		2	1		11	1	1	2	
Habitation: garage	3	1	3		2	2	2	1	1	2	2	
Culture et loisirs	3	1	1	5	1	3		1				
Service public	1	1	1	2		1	1	1		2		3
Chantier	3			2	1		1		2	1		
Edifice religieux / lieu du culte	1		1		1	1	1	3		1	1	
Moyen de transport: autre		4					1		1	4		
Bâtiment administratif	1		1	1	1	1		1	2		1	
Habitation: résidence secondaire	1	3	1			2		1			1	
Cimetière	2						3		2			
Service		1	1		2	1		1		1		
Banque / institution financière			1					2	2	1		
Hôpital	1		2	1		1						1
Infrastructure sportive				1	1		1	2				
Médecin / dentiste / pharmacien	1	1			1		1					
Stade	1	1				1						
Station essence	1			1		1						
Aéroport		1	1									
Maison de repos		1	1									
Moyen de transport: train / tram / métro		1					1					
Arrêt de bus / tram						1						
Emplacement de vélo									1			
Total	260	240	348	240	234	200	139	198	193	187	173	83

FPF/DGR/DRI/BIPOL - Statistiques policières de criminalité (date de clôture: 31/10/2025)
 Les données pour les années 2001 jusqu'à 2014 ne sont plus publiées mais restent disponibles sur demande auprès du service BIPOL.
 Les données pour 2025 ne concernent que le 1er semestre.



POLICE LOCALE VILLE ATH

Infractions contre l'intégrité physique

	2000	2015	2016	2017	2018	2019	2020	2021	2022	2023	2024	2025
Voie publique	54	97	139	131	135	110	89	109	152	117	147	49
Habitation	50	97	117	98	114	100	109	159	135	122	136	47
Horeca	13	14	10	17	9	21	7	10	8	11	7	6
Institution d'enseignement	15	9	13	16	12	19	4	7	9	7	5	4
Station de bus / métro et gare de chemin de fer	9	8	12	9	8	4	4	5	12	9	6	2
Parking	2	7	6	4	4	11	2	7	4	4	6	3
Inconnue	13	1	1	2	4	5		3	3	1	1	1
Culture et loisirs	3	5	3	1	3	2	1	1	1	4	3	3
Hôpital	5	3	1	2	3	1	1	2	6	1	3	2
Magasin	1	3	3	4	7		4	2	2		2	1
Autre		4	2	3	3	2				3	4	2
Terrain	2	2	2	1	3	1	1	1	5		3	1
Habitation: allée	1	2	4	4	2	2	2	1	1	2		
Entreprise	1		1		3	1	1	2	2	1	1	1
Moyen de transport: train / tram / métro		1	2	2	1		2	1	2			2
Station essence			1	1	4	1	1	1		1	1	
Habitation: jardin		1		2		1	2		1	1		
Arrêt de bus / tram		3	1		1	1						1
Infrastructure sportive			2					1	2	1		
Moyen de transport: autobus / autocar	2			1					1	1		1
Moyen de transport: autre		1		1	1				1	2		
Service public					1	1	1	1	1		1	
Stade	2	2								1		
Bâtiment administratif	1		1		1	1						
Maison de repos					1	1			1			
Service			1		1			1				
Aéroport			1									
Eaux intérieures et maritimes										1		
Edifice religieux / lieu du culte							1					
Médecin / dentiste / pharmacien									1			
Total	174	260	323	299	321	285	232	314	350	290	326	126

STATISTIQUES POLICIERES DE CRIMINALITE

LIEU DE PERPETRATION: ZONE DE POLICE

POLICE LOCALE VILLE ATH

PARTIE V : ZONE DE POLICE vs. TYPOLOGIE



Typologie de la zone: Catégorie 3

Zone de police
BALEN - DESSEL - MOL
DEMERDAL - DSZ
GAVERS
HEKLA
LOKEREN
MEETJESLAND CENTRUM
MINOS
POLICE ANS - ST-NICOLAS
POLICE BORAINÉ
POLICE DE SERAING - NEUPRE
POLICE LOCALE DE WATERLOO
POLICE LOCALE MARIEMONT
POLICE LOCALE VILLE ATH
POLICE LOCALE WAVRE
POLITIE REGIO TURNHOUT
POLITIEZONE AARSCHOT
POLITIEZONE NOORD
PZ BRASSCHAAT
PZ BREDENE/DE HAAN
PZ CARMA



CRIMINALITE ENREGISTREE : ZONE DE POLICE vs TYPOLOGIE

PZ DAMME/KNOKKE-HEIST
PZ DEINZE/ZULTE/LIEVEGEM
PZ DENDERMONDE
PZ DILBEEK
PZ GEEL/LAAKDAL/MEERHOUT
PZ GINGELOM/NIEUWERKERKEN/SINT-TRUIDEN
PZ GRIMBERGEN
PZ HASPENGOUW
PZ LIER
PZ RONSE
PZ SCHOTEN
PZ VLAAMSE ARDENNEN
PZ ZAVENTEM
PZ ZENNEVALLEI
REGIO RHODE & SCHELDE
VILVOORDE - MACHELEN
WOKRA
ZONE DE BRAINE-L'ALLEUD
ZONE DE POLICE DE MOUSCRON
ZONE DES TRIEUX
ZONE NETELAND
ZONE NIVELLES - GENAPPE
ZONE RHODE
ZP AISEAU-PRESLES/CHATELET/FARCIENNES



CRIMINALITE ENREGISTREE : ZONE DE POLICE vs TYPOLOGIE

ZP AWANS/GRACE-HOLLOGNE
ZP BEYNE-FLERON-SOUMAGNE
ZP FLEMALLE
ZP HERSTAL
ZP HUY



CRIMINALITE ENREGISTREE : ZONE DE POLICE vs TYPOLOGIE

Typologie de la zone: Catégorie 3

Figure criminelle/phénomène	Niveau	% 2021 - 2022	% 2022 - 2023	% 2023 - 2024
Vol de voiture	ZONE DE POLICE	16,7%	85,7%	-23,1%
	TYPLOGIE	7,5%	16,6%	-5,6%
Vol de moto	ZONE DE POLICE	0,0%	0,0%	-100,0%
	TYPLOGIE	-1,6%	19,4%	-0,7%
Carjacking	ZONE DE POLICE	-100,0%	/	-100,0%
	TYPLOGIE	35,7%	-15,8%	37,5%
Homejacking	ZONE DE POLICE	/	/	/
	TYPLOGIE	-11,8%	6,7%	-6,3%
Vol dans les garages	ZONE DE POLICE	-100,0%	/	/
	TYPLOGIE	-15,6%	21,5%	-39,2%
Vol de vélomoteur	ZONE DE POLICE	57,1%	9,1%	-83,3%
	TYPLOGIE	18,7%	13,8%	-14,5%
Vol de vélo	ZONE DE POLICE	-3,7%	-23,1%	15,0%
	TYPLOGIE	12,9%	2,2%	-16,0%
Cambriolage dans habitation	ZONE DE POLICE	-25,3%	50,8%	22,5%
	TYPLOGIE	11,9%	-1,4%	-2,8%
Cambriolage ds entreprise ou commerce	ZONE DE POLICE	-11,1%	37,5%	-13,6%
	TYPLOGIE	-1,9%	15,2%	-14,4%
Cambriolage ds service public ou bâtiment administ	ZONE DE POLICE	-55,6%	75,0%	14,3%
	TYPLOGIE	-5,8%	20,0%	-15,0%
Vol au bélier	ZONE DE POLICE	/	/	/
	TYPLOGIE	25,0%	120,0%	0,0%



CRIMINALITE ENREGISTREE : ZONE DE POLICE vs TYPOLOGIE

Figure criminelle/phénomène	Niveau	% 2021 - 2022	% 2022 - 2023	% 2023 - 2024
Cambriolage dans bâtiment (total)	ZONE DE POLICE	-25,5%	49,4%	15,3%
	TYPOLOGIE	9,1%	1,7%	-5,1%
Vol à main armée	ZONE DE POLICE	0,0%	0,0%	300,0%
	TYPOLOGIE	-3,4%	3,8%	9,2%
Vol avec violence sans arme	ZONE DE POLICE	20,0%	16,7%	19,0%
	TYPOLOGIE	26,6%	-1,4%	-6,6%
Vol dans ou sur un véhicule	ZONE DE POLICE	4,9%	0,0%	-39,5%
	TYPOLOGIE	11,5%	-9,4%	-2,8%
Sacjacking dans une voiture	ZONE DE POLICE	/	/	/
	TYPOLOGIE	300,0%	-62,5%	-66,7%
Vol d'armes et explosifs	ZONE DE POLICE	-33,3%	25,0%	-60,0%
	TYPOLOGIE	5,8%	2,0%	-7,8%
Steaming	ZONE DE POLICE	/	/	/
	TYPOLOGIE	100,0%	77,8%	-50,0%
Arrachage de sac à main	ZONE DE POLICE	/	/	/
	TYPOLOGIE	26,3%	-10,4%	-25,6%
Vol à l'arraché	ZONE DE POLICE	0,0%	-57,1%	66,7%
	TYPOLOGIE	11,7%	1,8%	3,7%
Vol à la tire	ZONE DE POLICE	-10,0%	-11,1%	100,0%
	TYPOLOGIE	26,0%	-5,1%	-11,2%
Vol à l'étalage	ZONE DE POLICE	11,4%	15,4%	-11,1%
	TYPOLOGIE	13,7%	1,6%	2,8%
Vol par ruse	ZONE DE POLICE	0,0%	-12,5%	14,3%
	TYPOLOGIE	7,9%	6,4%	-7,4%



CRIMINALITE ENREGISTREE : ZONE DE POLICE vs TYPOLOGIE

Figure criminelle/phénomène	Niveau	% 2021 - 2022	% 2022 - 2023	% 2023 - 2024
Vol de métaux	ZONE DE POLICE	-50,0%	300,0%	-50,0%
	TYPOLOGIE	36,0%	-8,6%	-6,0%
Vol sur les chantiers	ZONE DE POLICE	-66,7%	133,3%	-28,6%
	TYPOLOGIE	24,0%	-12,8%	-5,9%
Home-invasion	ZONE DE POLICE	-100,0%	/	/
	TYPOLOGIE	-26,5%	16,0%	0,0%
Vol d'animaux	ZONE DE POLICE	-100,0%	/	/
	TYPOLOGIE	-10,4%	-18,3%	17,3%
Vol de cargaison	ZONE DE POLICE	/	/	-100,0%
	TYPOLOGIE	-6,7%	2,0%	32,9%
Fraude de cartes de paiements	ZONE DE POLICE	0,0%	61,1%	-58,6%
	TYPOLOGIE	34,0%	-2,1%	-14,2%
Phishing	ZONE DE POLICE	87,5%	126,7%	55,9%
	TYPOLOGIE	-10,7%	-4,2%	-3,4%
Ransomware	ZONE DE POLICE	/	/	/
	TYPOLOGIE	37,5%	0,0%	0,0%
Shouldersurfing	ZONE DE POLICE	/	200,0%	-66,7%
	TYPOLOGIE	28,3%	32,5%	-52,0%
Skimming	ZONE DE POLICE	/	/	-100,0%
	TYPOLOGIE	79,6%	-31,8%	-31,7%
Violence contre les métiers d'intérêt général	ZONE DE POLICE	-9,1%	-50,0%	60,0%
	TYPOLOGIE	20,1%	8,1%	2,9%
Viol collectif	ZONE DE POLICE	-100,0%	/	/
	TYPOLOGIE	-4,7%	-9,8%	-21,6%



CRIMINALITE ENREGISTREE : ZONE DE POLICE vs TYPOLOGIE

Figure criminelle/phénomène	Niveau	% 2021 - 2022	% 2022 - 2023	% 2023 - 2024
Graffiti	ZONE DE POLICE	-84,6%	-50,0%	100,0%
	TYPOLOGIE	44,1%	-5,3%	-13,7%
Dégradation de voiture	ZONE DE POLICE	1,1%	8,9%	-20,4%
	TYPOLOGIE	2,8%	-1,5%	1,9%
Rixe au couteau	ZONE DE POLICE	-100,0%	/	-50,0%
	TYPOLOGIE	-10,7%	-8,8%	0,9%
VIF: physique, dans le couple	ZONE DE POLICE	10,4%	-21,7%	9,6%
	TYPOLOGIE	10,2%	3,4%	-0,7%
VIF: physique, envers des descendants	ZONE DE POLICE	-27,8%	0,0%	46,2%
	TYPOLOGIE	3,1%	15,3%	8,4%
VIF: physique, envers d'autres membres	ZONE DE POLICE	-36,4%	7,1%	80,0%
	TYPOLOGIE	1,7%	9,2%	-0,4%
VIF: sexuelle, dans le couple	ZONE DE POLICE	/	/	/
	TYPOLOGIE	-12,8%	29,3%	-3,8%
VIF: sexuelle, envers des descendants	ZONE DE POLICE	100,0%	-50,0%	-100,0%
	TYPOLOGIE	-58,6%	-61,7%	-60,9%
VIF: sexuelle, envers d'autres membres	ZONE DE POLICE	/	/	/
	TYPOLOGIE	0,0%	-18,8%	7,7%
VIF: psychique, dans le couple	ZONE DE POLICE	-1,3%	-27,0%	-22,2%
	TYPOLOGIE	6,8%	-1,1%	-0,5%
VIF: psychique, envers des descendants	ZONE DE POLICE	/	-100,0%	/
	TYPOLOGIE	13,7%	-1,0%	16,3%
VIF: psychique, envers d'autres membres	ZONE DE POLICE	-33,3%	25,0%	-60,0%
	TYPOLOGIE	-14,5%	17,4%	13,7%



CRIMINALITE ENREGISTREE : ZONE DE POLICE vs TYPOLOGIE

Figure criminelle/phénomène	Niveau	% 2021 - 2022	% 2022 - 2023	% 2023 - 2024
VIF: économique, dans le couple	ZONE DE POLICE	75,0%	-28,6%	-60,0%
	TYPOLOGIE	2,9%	-11,4%	5,8%
VIF: économique, envers des descendants	ZONE DE POLICE	-100,0%	/	-100,0%
	TYPOLOGIE	8,3%	10,3%	2,3%
VIF: économique, envers d'autres membres	ZONE DE POLICE	-88,9%	0,0%	500,0%
	TYPOLOGIE	24,8%	9,8%	0,7%
Dopage humain	ZONE DE POLICE	/	/	/
	TYPOLOGIE	-6,9%	-6,5%	-42,6%
Engraissement illégal	ZONE DE POLICE	/	/	0,0%
	TYPOLOGIE	-37,5%	20,0%	0,0%
Vente de cocaïne	ZONE DE POLICE	/	-50,0%	-50,0%
	TYPOLOGIE	-0,8%	21,7%	6,9%
Import-export de cocaïne	ZONE DE POLICE	/	/	/
	TYPOLOGIE	-4,0%	29,2%	-3,2%
Production de drogues synthétiques	ZONE DE POLICE	/	/	/
	TYPOLOGIE	8,3%	-23,1%	5,0%
Import-export de drogues synthétiques	ZONE DE POLICE	/	/	/
	TYPOLOGIE	-65,0%	50,0%	38,1%
Vente de drogues synthétiques	ZONE DE POLICE	-100,0%	/	-100,0%
	TYPOLOGIE	-20,1%	21,1%	9,5%
Production de cannabis (culture)	ZONE DE POLICE	100,0%	-100,0%	/
	TYPOLOGIE	-11,8%	-24,0%	-8,8%
Import-export de cannabis en grande quantité	ZONE DE POLICE	/	/	/
	TYPOLOGIE	-70,6%	40,0%	128,6%



CRIMINALITE ENREGISTREE : ZONE DE POLICE vs TYPOLOGIE

Figure criminelle/phénomène	Niveau	% 2021 - 2022	% 2022 - 2023	% 2023 - 2024
Vente de cannabis en grande quantité	ZONE DE POLICE	/	/	/
	TYPOLOGIE	10,3%	-12,5%	17,9%
Import-export d'héroïne	ZONE DE POLICE	/	/	/
	TYPOLOGIE	-43,8%	33,3%	33,3%
Vente-traffic d'héroïne	ZONE DE POLICE	/	/	/
	TYPOLOGIE	-18,8%	21,2%	-19,0%
Commerce et production d'arme à feu et mun.	ZONE DE POLICE	/	/	/
	TYPOLOGIE	12,1%	16,2%	-4,7%
Commerce et production d'arme non à feu	ZONE DE POLICE	-100,0%	/	/
	TYPOLOGIE	60,0%	-25,0%	116,7%
TEH - exploitation économique	ZONE DE POLICE	/	/	/
	TYPOLOGIE	-34,2%	24,0%	-16,1%
TEH - exploitation sexuelle	ZONE DE POLICE	/	-100,0%	/
	TYPOLOGIE	1,1%	42,0%	-2,4%
Violence physique (transport public)	ZONE DE POLICE	200,0%	-33,3%	-30,0%
	TYPOLOGIE	29,3%	26,0%	-5,1%
Violence physique (voie publique)	ZONE DE POLICE	43,4%	-25,0%	21,9%
	TYPOLOGIE	12,8%	3,2%	2,6%
Violence physique (autre endroit public)	ZONE DE POLICE	0,0%	300,0%	-75,0%
	TYPOLOGIE	-1,6%	4,8%	9,2%
Violence physique (endroit accessible au public)	ZONE DE POLICE	-7,7%	4,2%	4,0%
	TYPOLOGIE	51,5%	0,4%	0,0%
Violence sexuelle (transport public)	ZONE DE POLICE	/	0,0%	-100,0%
	TYPOLOGIE	6,1%	-7,1%	12,3%



CRIMINALITE ENREGISTREE : ZONE DE POLICE vs TYPOLOGIE

Figure criminelle/phénomène	Niveau	% 2021 - 2022	% 2022 - 2023	% 2023 - 2024
Violence sexuelle (voie publique)	ZONE DE POLICE	100,0%	33,3%	-37,5%
	TYPOLOGIE	18,6%	-0,3%	-4,6%
Violence sexuelle (autre endroit public)	ZONE DE POLICE	/	/	0,0%
	TYPOLOGIE	-8,9%	-30,1%	24,3%
Violence sexuelle (endroit accessible au public)	ZONE DE POLICE	-100,0%	/	0,0%
	TYPOLOGIE	31,5%	3,8%	-3,1%
Violence psychique (transport public)	ZONE DE POLICE	/	40,0%	0,0%
	TYPOLOGIE	19,2%	4,3%	8,2%
Violence psychique (voie publique)	ZONE DE POLICE	47,8%	-37,4%	16,1%
	TYPOLOGIE	6,8%	7,5%	0,7%
Violence psychique (autre endroit public)	ZONE DE POLICE	/	233,3%	-80,0%
	TYPOLOGIE	24,7%	2,4%	7,6%
Violence psychique (endroit accessible au public)	ZONE DE POLICE	37,5%	-18,2%	27,8%
	TYPOLOGIE	18,0%	14,9%	-3,6%
Vol à main armée (transport public)	ZONE DE POLICE	/	/	/
	TYPOLOGIE	50,0%	50,0%	-33,3%
Vol à main armée (voie publique)	ZONE DE POLICE	/	100,0%	-50,0%
	TYPOLOGIE	-0,9%	36,6%	8,5%
Vol à main armée (autre endroit public)	ZONE DE POLICE	/	/	/
	TYPOLOGIE	120,0%	18,2%	30,8%
Vol à main armée (endroit accessible au public)	ZONE DE POLICE	/	/	/
	TYPOLOGIE	-4,3%	-25,6%	13,1%
Vol avec violence sans arme (transport public)	ZONE DE POLICE	0,0%	-100,0%	/
	TYPOLOGIE	31,0%	16,4%	-15,6%



CRIMINALITE ENREGISTREE : ZONE DE POLICE vs TYPOLOGIE

Figure criminelle/phénomène	Niveau	% 2021 - 2022	% 2022 - 2023	% 2023 - 2024
Vol avec violence sans arme (voie publique)	ZONE DE POLICE	50,0%	-11,1%	37,5%
	TYPOLOGIE	6,3%	5,9%	0,0%
Vol avec violence sans arme (autre endroit public)	ZONE DE POLICE	100,0%	-100,0%	/
	TYPOLOGIE	25,0%	3,6%	7,0%
Vol avec violence sans arme (endr. acces. au pub.)	ZONE DE POLICE	-66,7%	300,0%	-50,0%
	TYPOLOGIE	24,0%	-0,7%	-4,3%
Faux policiers	ZONE DE POLICE	/	/	500,0%
	TYPOLOGIE	18,8%	-13,2%	106,1%
Terrorisme, extrémisme et radicalisme	ZONE DE POLICE	/	-100,0%	/
	TYPOLOGIE	-12,2%	13,9%	63,4%
Cyberharcèlement	ZONE DE POLICE	2,4%	9,3%	-23,4%
	TYPOLOGIE	-1,3%	7,7%	1,7%
Fraude à l'identité	ZONE DE POLICE	0,0%	0,0%	26,7%
	TYPOLOGIE	-4,9%	8,2%	-6,2%

STATISTIQUES POLICIERES DE CRIMINALITE

LIEU DE PERPETRATION: ZONE DE POLICE

POLICE LOCALE VILLE ATH

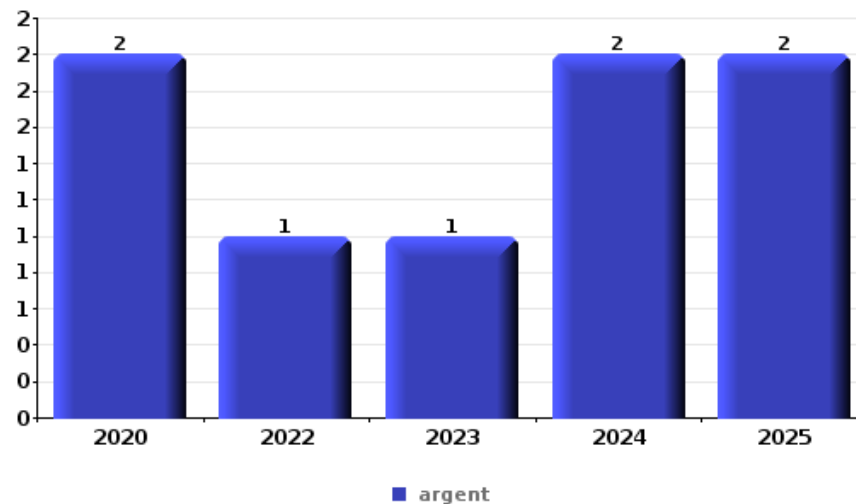
PARTIE VI : OBJETS ET MOYENS DE TRANSPORT



POLICE LOCALE VILLE ATH

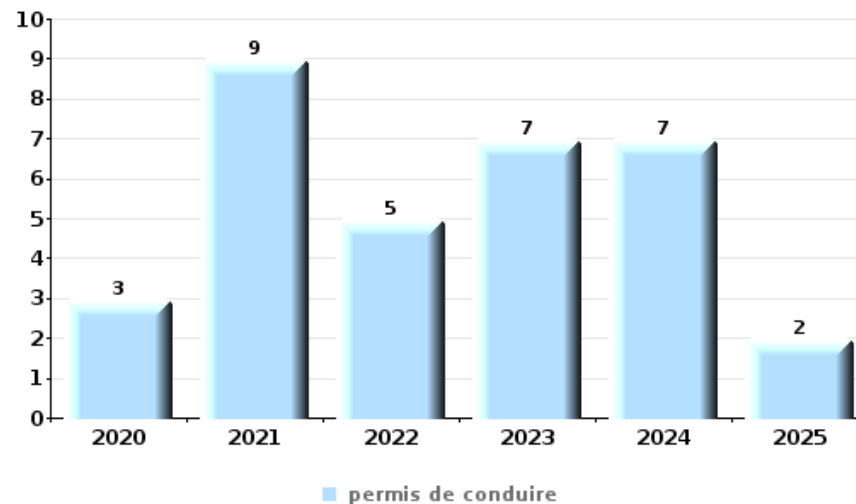
Vol à main armée

Top 5 Objets volés (sbd nombre de faits)		2020	2021	2022	2023	2024	2025
1	argent	2		1	1	2	2
2	carte bancaire / carte de crédit	1			1	2	1
2	carte d'identité / passeport	1			1	2	1
4	GSM et accessoires					2	2
5	clé	1				2	
5	document véhicule	2				1	
5	ordinateur et accessoires					2	1
5	portefeuille	1				1	1



Vol dans ou sur un véhicule

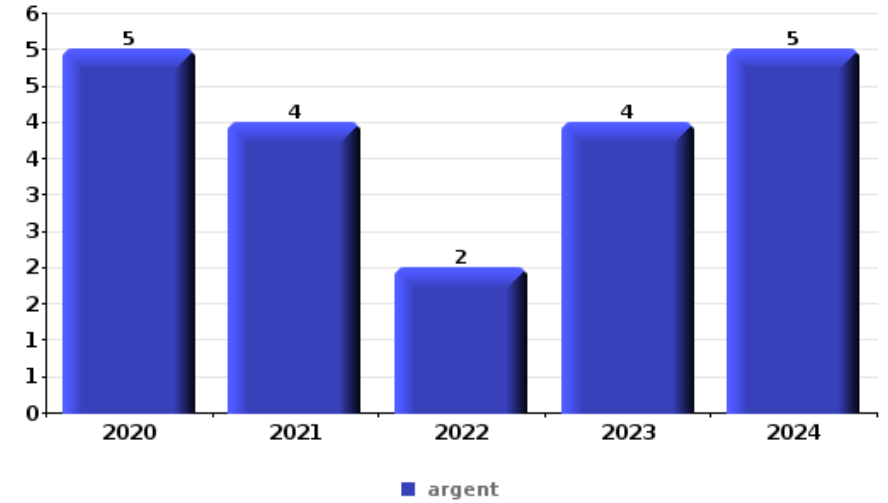
Top 5 Objets volés (sbd nombre de faits)		2020	2021	2022	2023	2024	2025
1	permis de conduire	3	9	5	7	7	2
2	carte d'identité / passeport	3	5	8	6	6	2
3	argent	1	7	2	7	3	1
3	carte bancaire / carte de crédit	2	4	3	5	5	2
3	portefeuille	2	3	6	5	4	1





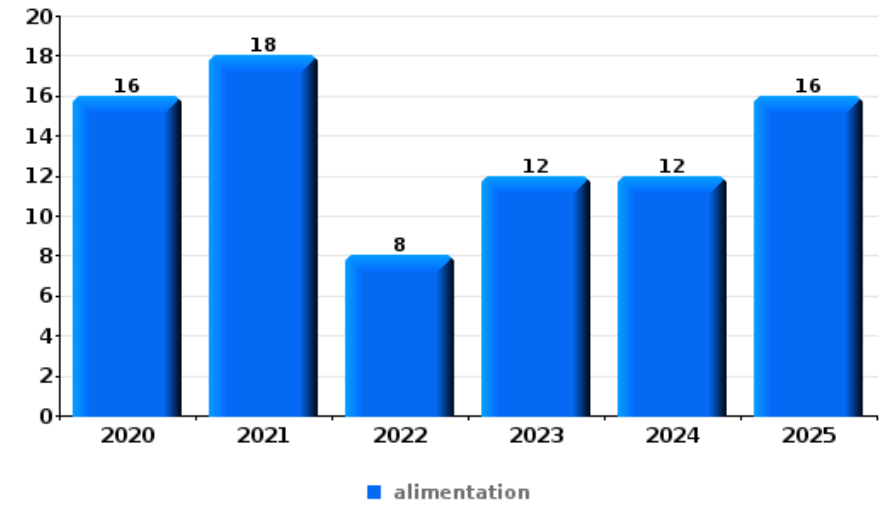
Cambrilage ds entreprise ou commerce

Top 5 Objets volés (sbd nombre de faits)		2020	2021	2022	2023	2024	2025
1	argent	5	4	2	4	5	
2	alimentation	3	5	1	4	1	
3	ordinateur et accessoires	1	1	3	1	1	
4	outillage	1		2		2	1
5	coffre-fort / coffret (argent) / caisse			1		3	
5	pièce de moyen de transport	2		1	1		



Vol à l'étalage

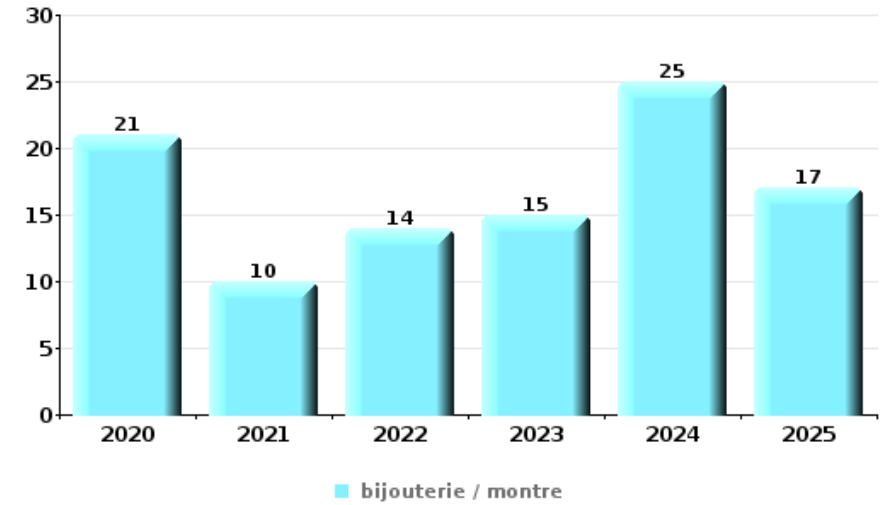
Top 5 Objets volés (sbd nombre de faits)		2020	2021	2022	2023	2024	2025
1	alimentation	16	18	8	12	12	16
2	vêtement	1	3	1	13	13	1
3	tabac	1	5	7	4	3	
4	multimédia	4	5	4	3	2	
5	parfum / produit de beauté	2	2	3	2	6	1





Cambrilage dans habitation

Top 5 Objets volés (sbd nombre de faits)		2020	2021	2022	2023	2024	2025
1	bijouterie / montre	21	10	14	15	25	17
2	argent	17	10	13	13	25	20
3	multimédia	6	3	3	9	8	5
4	ordinateur et accessoires	1	8	3	10	8	3
5	outillage	1	1	2	7	5	3



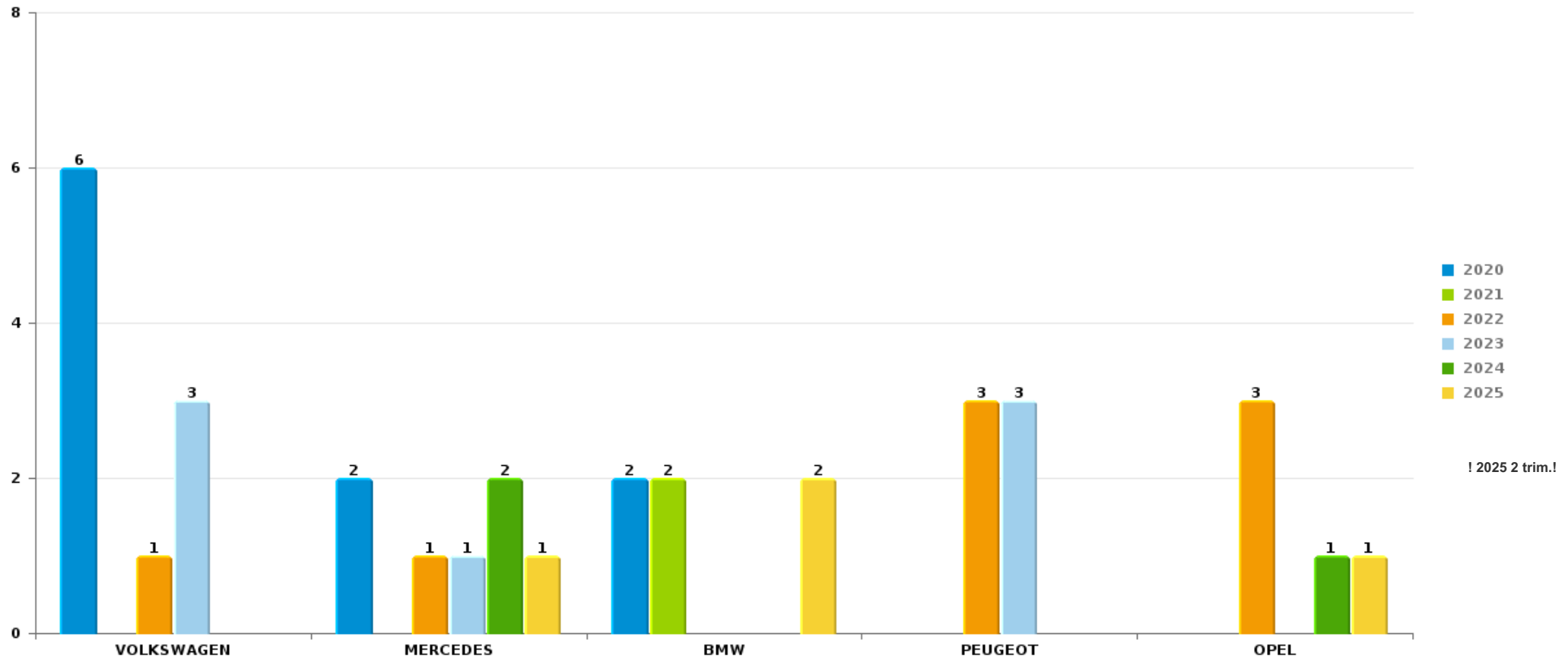
Remarque: en ce qui concerne les objets, aucun total n'est reproduit étant donné que plusieurs objets peuvent avoir été volés lors d'un même fait.



POLICE LOCALE VILLE ATH

Vol de voiture

Nombre de voitures volées par marque (Top 5)



STATISTIQUES POLICIERES DE CRIMINALITE

LIEU DE PERPETRATION: ZONE DE POLICE

POLICE LOCALE VILLE ATH

PARTIE VII : SUSPECTS



Partie 1: Niveau FAITS (comptage du nombre de faits pour lesquels un certain type de suspect est impliqué)

1.1. Nombre d'infractions selon le sexe des suspects identifiés (par catégorie principale)

Étant donné que, tant un suspect identifié masculin qu'un suspect identifié féminin peuvent être impliqués lors d'un même fait, il est possible que la somme des colonnes «Hommes» et «Femmes» soit supérieure à la valeur de la colonne «Total...» (voir également la note méthodologique)

POLICE LOCALE VILLE ATH

2025

Catégorie principale / Sexe	Nombre total de faits avec au moins 1 suspect	Hommes	%	Femmes	%
Drogues	36	32	88,9%	4	11,1%
Vol et extorsion	30	23	76,7%	8	26,7%
Infr. contre l'intégrité physique	26	21	80,8%	8	30,8%
Armes et explosifs	18	17	94,4%	1	5,6%
Dégradation de la propriété	14	12	85,7%	3	21,4%
Fraude	9	9	100,0%		
Infr. contre l'autorité publique	8	6	75,0%	2	25,0%
Infr. contre autres valeurs morales et sentiments	5	4	80,0%	1	20,0%
Infr. contre la foi publique	5	5	100,0%		
Infr. contre la sécurité publique	5	5	100,0%		
Code pénal social	3	3	100,0%		
Législation sur les étrangers	3	3	100,0%		
Criminalité informatique	2	1	50,0%	1	50,0%
Infr. contre les moeurs	2	2	100,0%		
Total	166	143	86,1 %	28	16,9 %





1.2. Nombre d'infractions selon le sexe des suspects identifiés (par figure criminelle)

Étant donné que, tant un suspect identifié masculin qu'un suspect identifié féminin peuvent être impliqués lors d'un même fait, il est possible que la somme des colonnes «Hommes» et «Femmes» soit supérieure à la valeur de la colonne «Total...» (voir également la note méthodologique)

POLICE LOCALE VILLE ATH

2025

FC Vol moyen de transport

Figure criminelle / Sexe	Nombre total de faits avec au moins 1 suspect identifié	Hommes	%
Vol de vélo	1	1	100,0%
Total	PA	PA	PA

FC Vol autre

Figure criminelle / Sexe	Nombre total de faits avec au moins 1 suspect identifié	Hommes	%	Femmes	%
Vol à main armée	1			1	100,0%
Vol avec violence sans arme	4	4	100,0%		
Vol dans ou sur un véhicule	1	1	100,0%		
Vol à l'arraché	1	1	100,0%		
Vol à l'étalage	12	8	66,7%	4	33,3%
Vol par ruse	1	1	100,0%		
Vol sur les chantiers	1	1	100,0%		
Total	PA	PA	PA	PA	PA

CRIMINALITE ENREGISTREE: SUSPECTS



FC Autre

Figure criminelle / Sexe	Nombre total de faits avec au moins 1 suspect identifié	Hommes	%	Femmes	%
Violence contre les métiers d'intérêt général	1	1	100,0%		
Viol collectif	1	1	100,0%		
Dégradation de voiture	5	5	100,0%		
Rixe au couteau	1	1	100,0%	1	100,0%
Total	PA	PA	PA	PA	PA

PH Violence intrafamiliale (VIF)

Figure criminelle / Sexe	Nombre total de faits avec au moins 1 suspect identifié	Hommes	%	Femmes	%
VIF: physique, dans le couple	8	6	75,0%	3	37,5%
VIF: physique, envers des descendants	2	2	100,0%	2	100,0%
VIF: physique, envers d'autres membres	3	2	66,7%	3	100,0%
VIF: psychique, dans le couple	1	1	100,0%		
VIF: économique, dans le couple	2	1	50,0%	1	50,0%
Total	PA	PA	PA	PA	PA



PH Violence dans l'espace public

Figure criminelle / Sexe	Nombre total de faits avec au moins 1 suspect identifié	Hommes	%	Femmes	%
Violence physique (transport public)	1	1	100,0%		
Violence physique (voie publique)	10	8	80,0%	2	20,0%
Violence physique (endroit accessible au public)	2	2	100,0%	1	50,0%
Violence sexuelle (endroit accessible au public)	1	1	100,0%		
Violence psychique (voie publique)	3	3	100,0%		
Violence psychique (endroit accessible au public)	1	1	100,0%		
Vol à main armée (voie publique)	1			1	100,0%
Vol avec violence sans arme (voie publique)	4	4	100,0%		
Total	PA	PA	PA	PA	PA

PH Autre

Figure criminelle / Sexe	Nombre total de faits avec au moins 1 suspect identifié	Hommes	%
Cyberharcèlement	3	3	100,0%
Fraude à l'identité	1	1	100,0%
Total	PA	PA	PA



1.3. Nombre d'infractions selon l'âge des suspects identifiés (par catégorie principale)

Étant donné que, tant un suspect identifié mineur qu'un suspect identifié majeur peuvent être impliqués lors d'un même fait, il est possible que la somme des colonnes «Mineur» et «Majeur» soit supérieure à la valeur de la colonne «Total...» (voir également la note méthodologique)

POLICE LOCALE VILLE ATH

2025

Catégorie principale / Âge	Nombre total de faits avec au moins 1 suspect identifié	Mineur	%	Majeur	%
Drogues	36	5	13,9%	31	86,1%
Vol et extorsion	30	3	10,0%	27	90,0%
Infr. contre l'intégrité physique	26	1	3,8%	25	96,2%
Armes et explosifs	18	5	27,8%	13	72,2%
Dégradation de la propriété	14			14	100,0%
Fraude	9			9	100,0%
Infr. contre l'autorité publique	8	1	12,5%	7	87,5%
Infr. contre autres valeurs morales et sentiments	5	1	20,0%	4	80,0%
Infr. contre la foi publique	5	1	20,0%	4	80,0%
Infr. contre la sécurité publique	5	1	20,0%	4	80,0%
Code pénal social	3			3	100,0%
Législation sur les étrangers	3			3	100,0%
Criminalité informatique	2			2	100,0%
Infr. contre les mœurs	2			2	100,0%
Total	166	18	10,8%	148	89,2%



1.4. Nombre d'infractions selon l'âge des suspects identifiés (par figure criminelle)

Étant donné que, tant un suspect identifié mineur qu'un suspect identifié majeur peuvent être impliqués lors d'un même fait, il est possible que la somme des colonnes «Mineur» et «Majeur» soit supérieure à la valeur de la colonne «Total...»
(voir également la note méthodologique)

POLICE LOCALE VILLE ATH

2025

FC Vol moyen de transport

Figure criminelle / Âge	Nombre total de faits avec au moins 1 suspect identifié	Majeur	%
Vol de vélo	1	1	100,0%
Total	PA	PA	PA

FC Vol autre

Figure criminelle / Âge	Nombre total de faits avec au moins 1 suspect identifié	Mineur	%	Majeur	%
Vol à main armée	1			1	100,0%
Vol avec violence sans arme	4	2	50,0%	2	50,0%
Vol dans ou sur un véhicule	1			1	100,0%
Vol à l'arraché	1			1	100,0%
Vol à l'étalage	12			12	100,0%
Vol par ruse	1			1	100,0%
Vol sur les chantiers	1			1	100,0%
Total	PA	PA	PA	PA	PA



FC Autre

Figure criminelle / Âge	Nombre total de faits avec au moins 1 suspect identifié	Majeur	%
Violence contre les métiers d'intérêt général	1	1	100,0%
Viol collectif	1	1	100,0%
Dégradation de voiture	5	5	100,0%
Rixe au couteau	1	1	100,0%
Total	PA	PA	PA

PH Violence intrafamiliale (VIF)

Figure criminelle / Âge	Nombre total de faits avec au moins 1 suspect identifié	Majeur	%
VIF: physique, dans le couple	8	8	100,0%
VIF: physique, envers des descendants	2	2	100,0%
VIF: physique, envers d'autres membres	3	3	100,0%
VIF: psychique, dans le couple	1	1	100,0%
VIF: économique, dans le couple	2	2	100,0%
Total	PA	PA	PA

PH Violence dans l'espace public

Figure criminelle / Âge	Nombre total de faits avec au moins 1 suspect identifié	Mineur	%	Majeur	%
Violence physique (transport public)	1			1	100,0%
Violence physique (voie publique)	10	1	10,0%	9	90,0%
Violence physique (endroit accessible au public)	2			2	100,0%
Violence sexuelle (endroit accessible au public)	1			1	100,0%
Violence psychique (voie publique)	3	1	33,3%	2	66,7%
Violence psychique (endroit accessible au public)	1			1	100,0%
Vol à main armée (voie publique)	1			1	100,0%
Vol avec violence sans arme (voie publique)	4	2	50,0%	2	50,0%
Total	PA	PA	PA	PA	PA



PH Autre

Figure criminelle / Âge	Nombre total de faits avec au moins 1 suspect identifié	Mineur	%	Majeur	%
Cyberharcèlement	3	1	33,3%	2	66,7%
Fraude à l'identité	1			1	100,0%
Total	PA	PA	PA	PA	PA



Partie 2: Niveau SUSPECTS-FAIT (comptage du nombre de combinaisons suspect-fait)

2.1. Nombre de suspects-fait selon le sexe des suspects identifiés (TOP 5 des catégories principales)

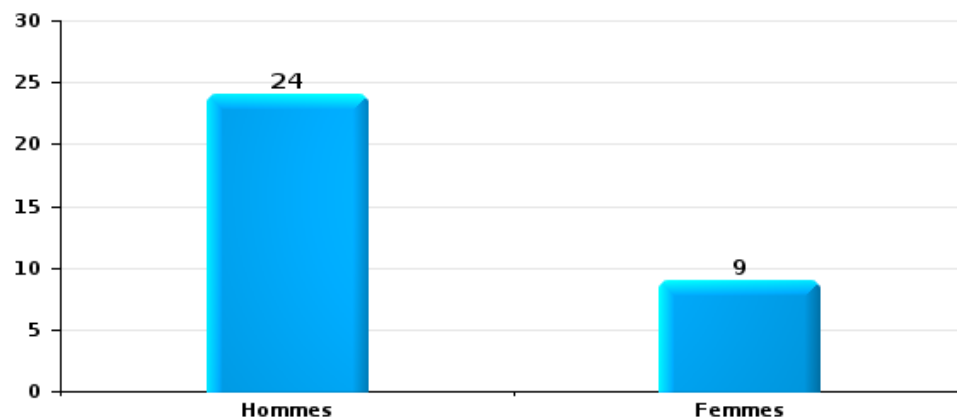
Lorsqu'un même suspect a commis plusieurs faits durant la période considérée, il est aussi comptabilisé plusieurs fois (voir également la note méthodologique)

POLICE LOCALE VILLE ATH

2025

Vol et extorsion

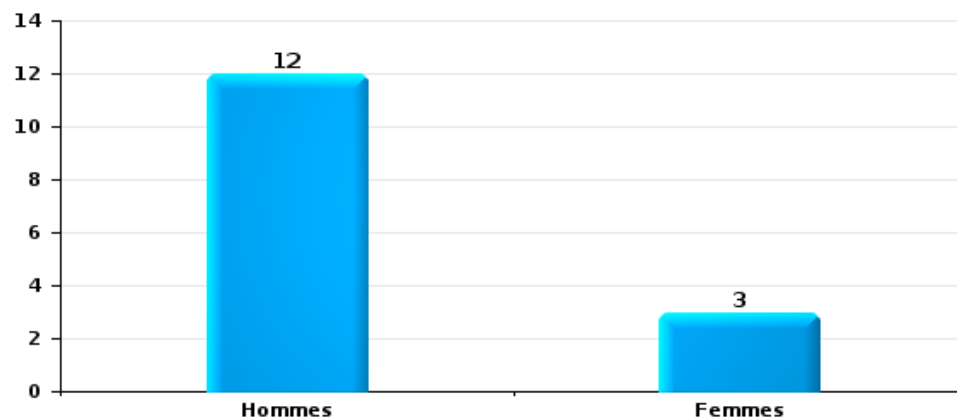
Nombre de suspects-fait selon le sexe





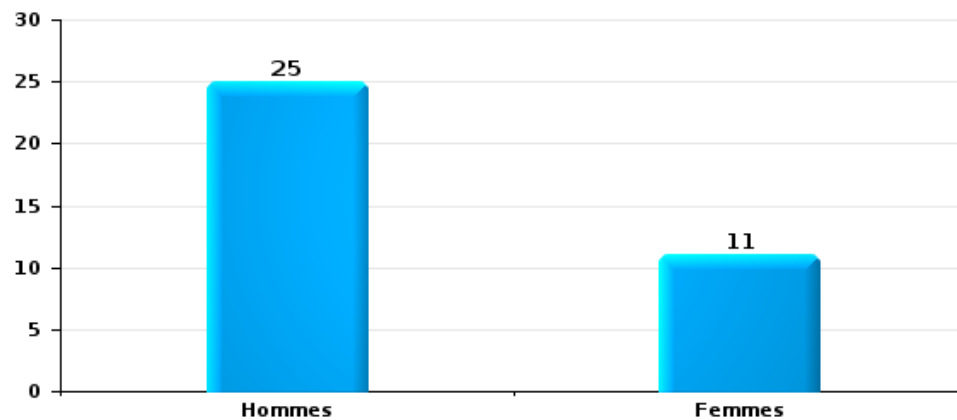
Dégradation de la propriété

Nombre de suspects-fait selon le sexe



Infr. contre l'intégrité physique

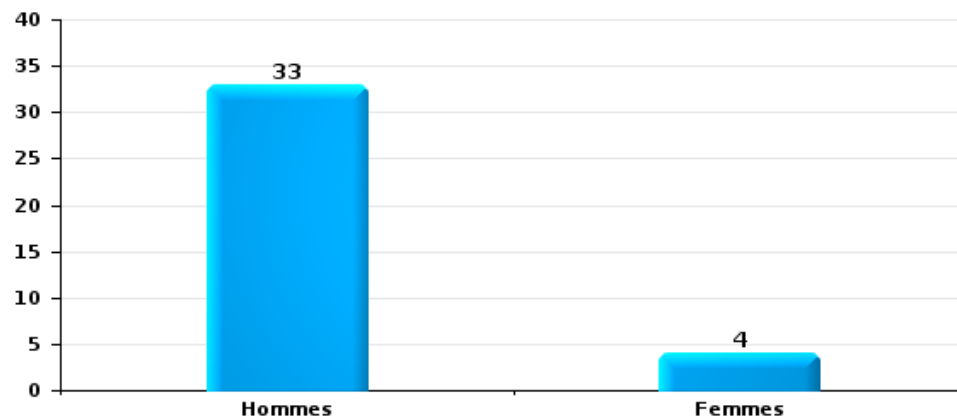
Nombre de suspects-fait selon le sexe





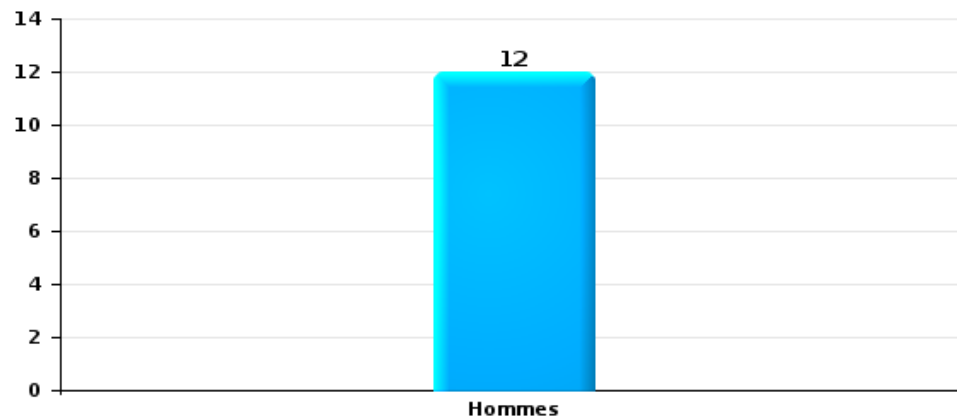
Drogues

Nombre de suspects-fait selon le sexe



Fraude

Nombre de suspects-fait selon le sexe





2.2. Nombre de suspects-fait selon le sexe des suspects identifiés (TOP 5 des figures criminelles)

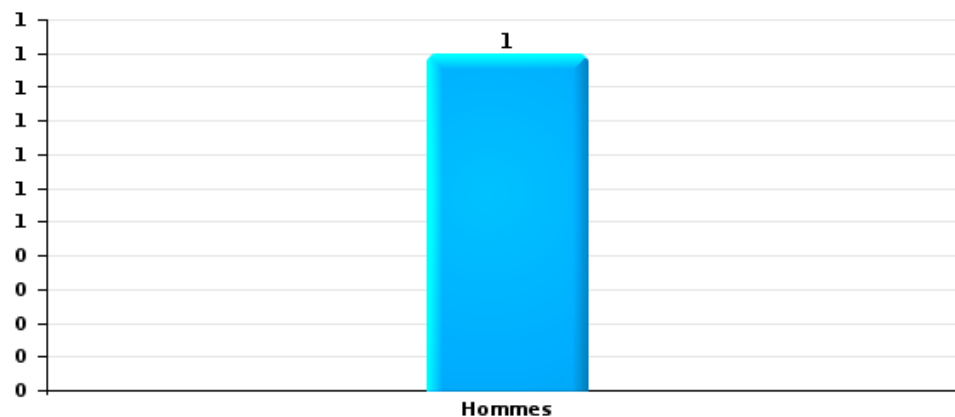
Lorsqu'un même suspect a commis plusieurs faits durant la période considérée, il est aussi comptabilisé plusieurs fois (voir également la note méthodologique)

POLICE LOCALE VILLE ATH

2025

Vol dans ou sur un véhicule

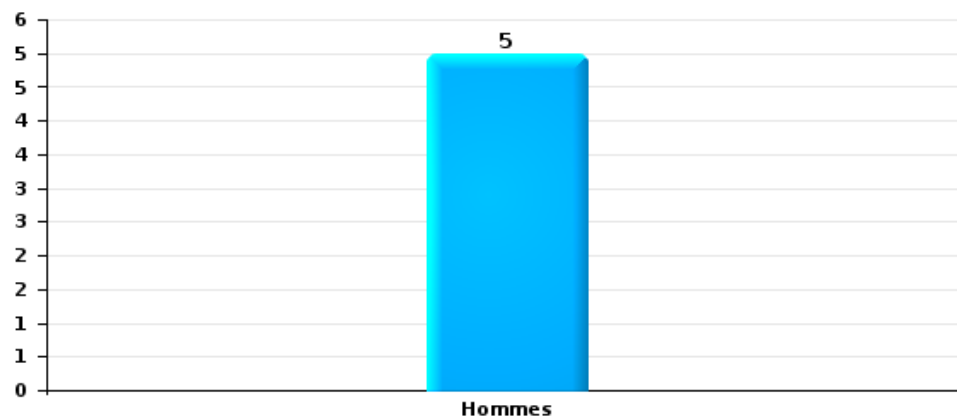
Nombre de suspects-fait selon le sexe





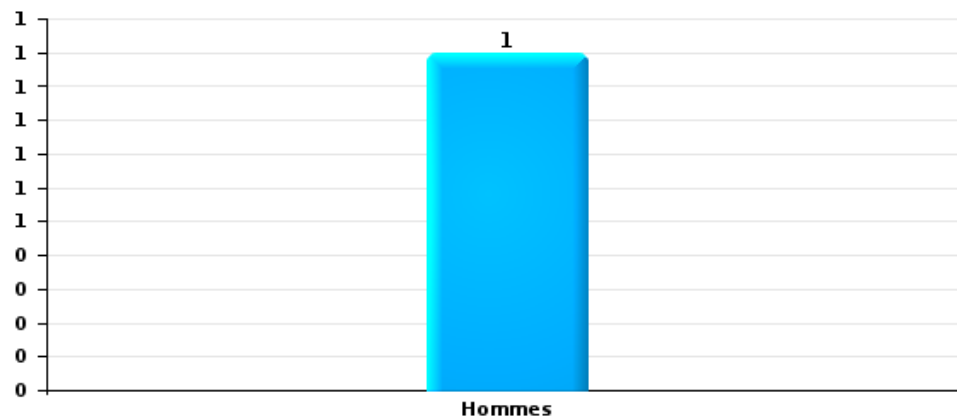
Dégradation de voiture

Nombre de suspects-fait selon le sexe



Vol de vélo

Nombre de suspects-fait selon le sexe





2.3. Nombre de suspects-fait selon l'âge des suspects identifiés (TOP 5 des catégories principales)

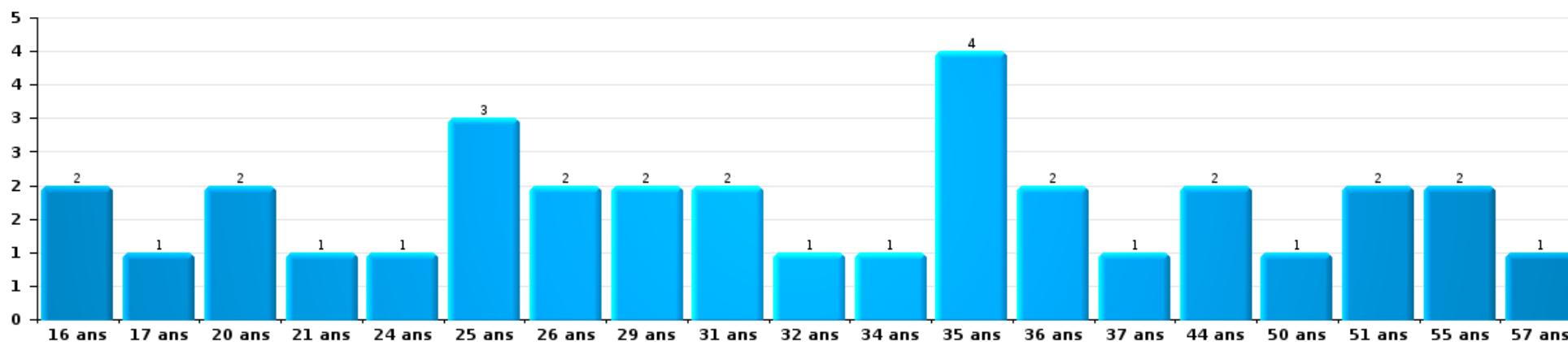
1) Lorsqu'un même suspect a commis plusieurs faits durant la période considérée, il est aussi comptabilisé plusieurs fois, qu'il ait le même âge ou non – 2) Les suspects au-dessous de 14 ans et à partir de 90 ans ne sont pas repris dans le tableau (voir également la note méthodologique)

POLICE LOCALE VILLE ATH

2025

Vol et extorsion

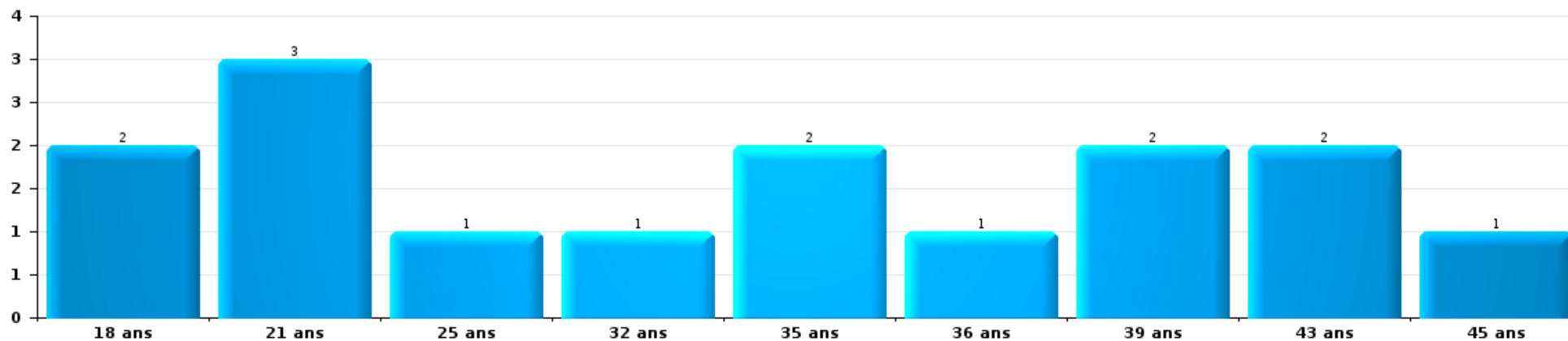
Nombre de suspects-fait par âge (chronologique)





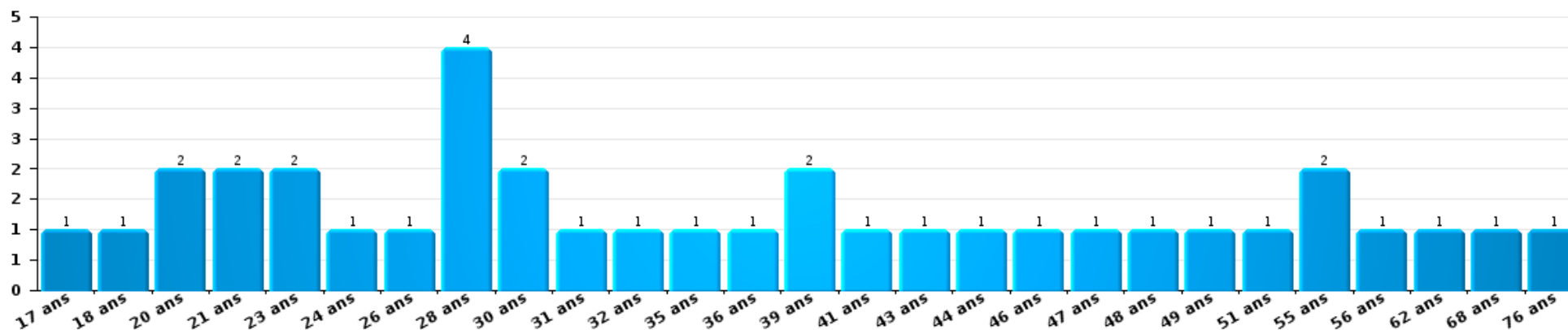
Dégradation de la propriété

Nombre de suspects-fait par âge (chronologique)



Infr. contre l'intégrité physique

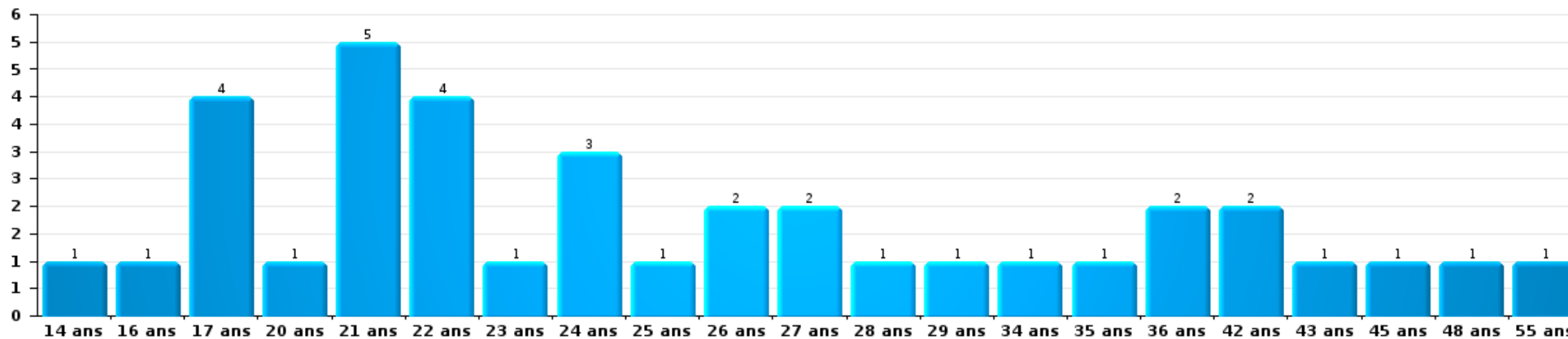
Nombre de suspects-fait par âge (chronologique)





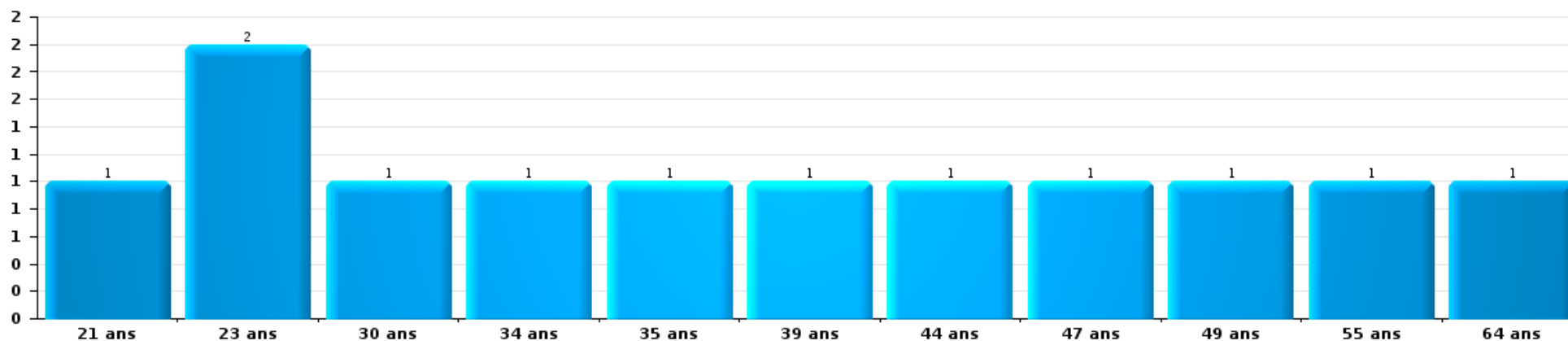
Drogues

Nombre de suspects-fait par âge (chronologique)



Fraude

Nombre de suspects-fait par âge (chronologique)





2.4. Nombre de suspects-fait selon l'âge des suspects identifiés (TOP 5 des figures criminelles)

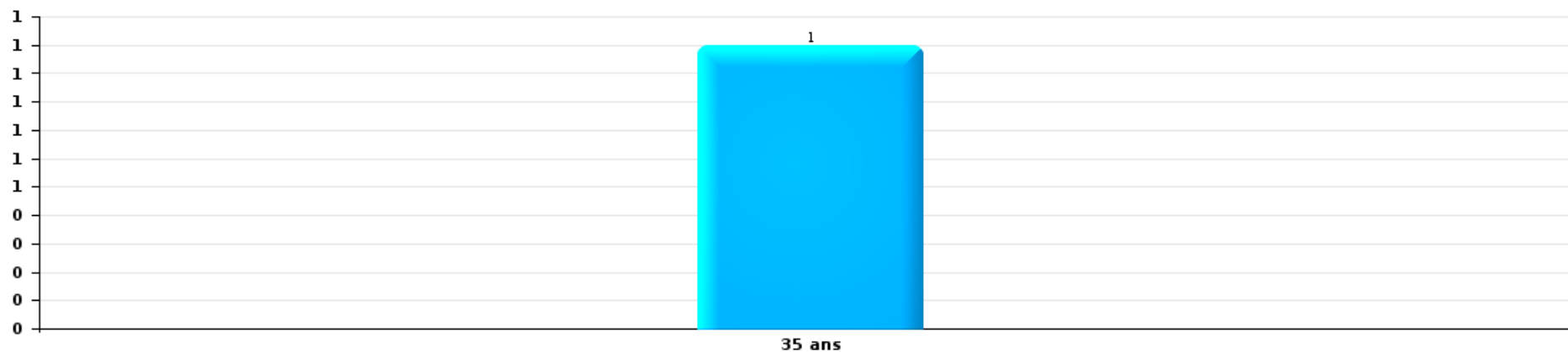
1) Lorsqu'un même suspect a commis plusieurs faits durant la période considérée, il est aussi comptabilisé plusieurs fois, qu'il ait le même âge ou non - 2) Les suspects au-dessous de 14 ans et à partir de 90 ans ne sont pas repris dans le tableau (voir également la note méthodologique)

POLICE LOCALE VILLE ATH

2025

Vol dans ou sur un véhicule

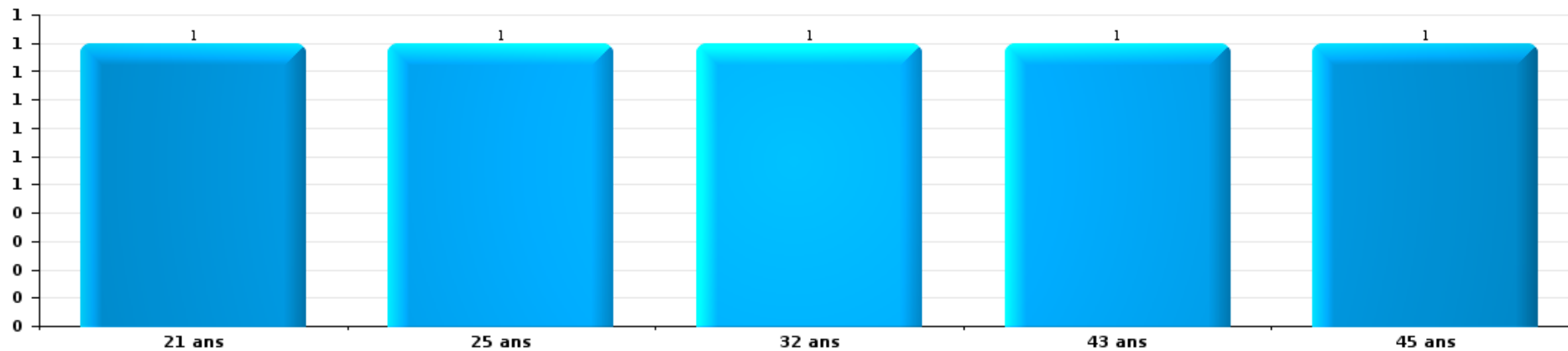
Nombre de suspects-fait par âge (chronologique)





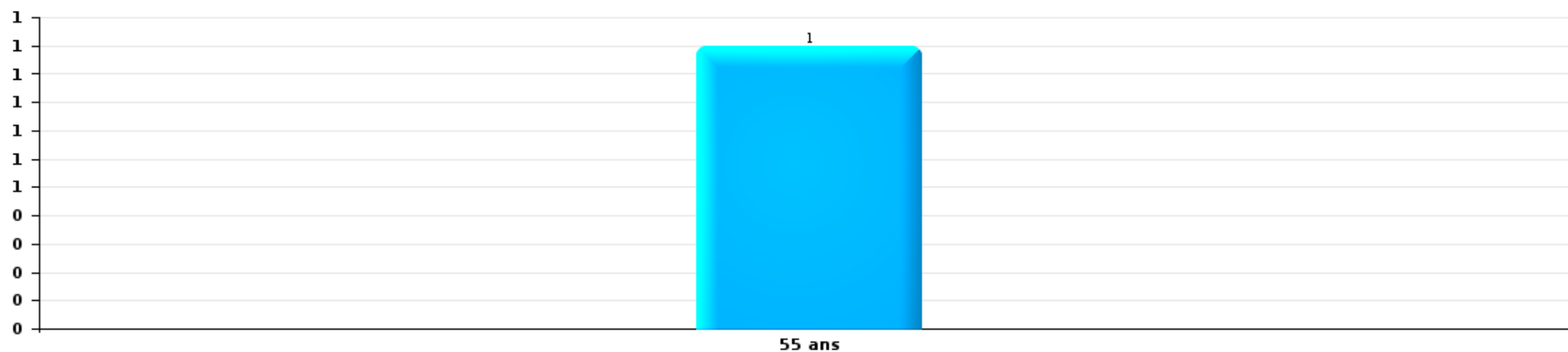
Dégradation de voiture

Nombre de suspects-fait par âge (chronologique)



Vol de vélo

Nombre de suspects-fait par âge (chronologique)



STATISTIQUES POLICIERES DE CRIMINALITE

LIEU DE PERPETRATION: ZONE DE POLICE

POLICE LOCALE VILLE ATH

***ANNEXE I: DETAIL PAR CATEGORIE DE DELIT
CODE PENAL***



POLICE LOCALE VILLE ATH

Infraction Code pénal

Infr. contre l'intégrité physique

			2000	2015	2016	2017	2018	2019	2020	2021	2022	2023	2024	2025
Assassinat	Empoisonnement (assassinat)	Tent.											1	
	Autres	Tent.				1				1				
		Sous-total				1				1			1	
Meurtre	Parricide (meurtre)	Tent.				1	1							
	Autres	Acc.						1	1		3			
		Tent.		1	2	2	1		4	3	3	1	2	
		Sous-total		1	2	2	2	2	5	3	6	1	2	
Torture et maltraitance	Torture	Acc.								1				
	Traitement inhumain	Acc.			1						1		1	
	Traitement dégradant	Acc.		1		1	1			1		2		
		Sous-total		1	1	1	1			2	1	2	1	
Coups et/ou blessures vol. en sphère familiale	Entre partenaires ou ex-partenaires	Acc.	13	63	71	72	77	61	72	93	100	83	84	34
	Lors d'un différend familial en général	Acc.	29											
	Par les parents envers un mineur	Acc.	1	5	8	5	5	9	3	7	9	8	15	4
	Par les parents envers personne vulnérable	Acc.				1					1		2	
	Envers les parents	Acc.	1	5	9	9	5	10	9	11	9	9	8	
	Envers d'autres ascendants directs ou collatéraux	Acc.		1	5	1	4	4	4	2	2	3	7	1
	Sous-total	44	74	93	87	92	84	88	113	121	103	116	39	
Coups et/ou blessures vol. hors sphère familiale	Bagarres (=coups réciproques)	Acc.	15	33	43	34	35	34	30	44	51	43	55	11
	Coups envers fonctionnaire de police	Acc.	1	1	1	2	3	1		3	4	1	1	
	Envers un mineur par une pers. ayant autorité	Acc.	2	2	4	1	3	3	3	7		5		1
	Envers un mineur qualité de l'auteur inconnue	Acc.	6	9	13	9	8	10	4	7	7	11	14	4
	Envers pers. vulnérable par pers. ayant autorité	Acc.					2							
	Envers pers. vulnérable (qualité auteur inconnue)	Acc.				1	1		1	2		1		
	Envers un mineur par cohabitant sans rel. Autorité	Acc.								3	1	2	2	1
	Coups envers personnel transport public	Acc.		1	1	1			3		2	1		
	Coups envers personnel autre service public	Acc.			1	1			1					1
	Coups envers profession médicale	Acc.				1						1	1	1
	Coups envers personnel institut d'enseignement	Acc.		1	2	1			1		1	1	1	
	Non spécifié	Acc.	72	109	130	134	133	129	81	109	127	105	111	55
	Tent.									1				

FPF/DGR/DR/BIPOL - Statistiques policières de criminalité (date de clôture: 31/10/2025)
 Les données pour les années 2001 jusqu'à 2014 ne sont plus publiées mais restent disponibles sur demande auprès du service BIPOL.
 Les données pour 2025 ne concernent que le 1er semestre.



Infr. contre l'intégrité physique

			2000	2015	2016	2017	2018	2019	2020	2021	2022	2023	2024	2025
		Sous-total	96	156	195	185	185	177	124	176	193	171	186	73
Abstention coupable		Acc.				1	2			1		2	2	
		Sous-total				1	2			1		2	2	
Autres infr. volontaires. c/ l'intégrité phys.	Privation de soins à enfant ou personne vulnérable	Acc.					1							
	Délaissement d'enfant ou personne vulnérable	Acc.				1	2	1		1				
	Abandon d'enfant dans le besoin	Acc.		1										
	Administration substances nuisibles	Acc.		1							2	1		
	Empoisonnement de denrées	Acc.	1	1				2						
	Entrave méchante à la circulation	Acc.	2	1	3	3	5	1	4	4	3	3	6	3
	Voies de faits et violences légères	Acc.	15	19	22	17	19	12	5	5	11	3	4	3
	Sous-total		18	23	25	21	27	16	9	10	16	7	10	6
Infr. involontaires contre l'intégrité physique	Homicides involontaires	Acc.									1			
	Coups et/ou blessures involontaires	Acc.	15	3		1	8		1	2	2		2	1
	Abstention d'entretien enfant/personne vulnérable	Acc.			1									
	Morsure de chien	Acc.		2	6	1	3	6	5	6	10	4	6	7
	Non spécifié	Acc.	1											
	Sous-total		16	5	7	2	11	6	6	8	13	4	8	8
	Total		174	260	323	299	321	285	232	314	350	290	326	126



Infr. contre la liberté individuelle

			2000	2015	2016	2017	2018	2019	2020	2021	2022	2023	2024	2025	
Enlèvement de mineur ou personne vulnérable	Enlèvement parental	Acc.						1			1				
		Tent.	1												
	Autre enlèvement	Acc.	1						1						
		Tent.					1								
Sous-total			2			1		1	1		1				
Détention par un particulier		Acc.		1				2	1	1			1	1	
		Sous-total		1				2	1	1			1	1	
Total			2	1		1		3	2	1	1	1		1	



Infr. contre les mœurs

			2000	2015	2016	2017	2018	2019	2020	2021	2022	2023	2024	2025
Viol ayant causé la mort	Victime < 10a	Acc.								1				
		Sous-total								1				
Viol n'ayant pas causé la mort	Victime < 10a	Acc.	1	1		2		3	3		1			
		Acc.	2	3	3		2		4	1				
		Acc.	1			2	2	3	1	1				
		Acc.		2		1	1	1	1	1				
		Acc.	1	3	3	2	1	3	3	4	2			
		Tent.	1	2			1							
		Acc.									1			
Sous-total		6	11	6	7	7	10	12	8	3				
Viol avec conséquence inconnue		Acc.	1											
		Sous-total	1											
Viol n'ayant pas causé la mort (nvCPS)	Victime < 16a	Acc.								2	3	2	3	1
		Tent.									1			
		Acc.								1	1	1	1	
		Tent.											1	
		Acc.									4	8	6	4
Tent.											1	1		
Sous-total									3	9	11	12	6	
Attentat à la pudeur avec violence / menace	Victime < 16a	Acc.	1	3	1			1	6	1				
		Acc.	1		1		2	1						
		Acc.		2	1	2	5	2	3					
Sous-total		2	5	3	2	7	4	9	1					
Attentat à la pudeur sans violence / menace	Victime < 16a	Acc.	4	5	3	1	2	1	6	1	1			
		Tent.	1											
		Acc.	2		1		1	1	1		1			
		Acc.		3		2	1		1					
Sous-total		7	8	4	3	4	2	8	1	2				
Attentat à la pudeur non spécifié		Acc.	1											
		Tent.	1											
		Sous-total	2											



Infr. contre les mœurs

			2000	2015	2016	2017	2018	2019	2020	2021	2022	2023	2024	2025
Atteinte intégrité sexuelle sans mort (nvCPS)	Victime < 16a	Acc.								1	2	4	4	1
	Victime 16a - 18a	Acc.						1			2	1	3	
	Victime majeure	Acc.									4	7	4	3
		Sous-total							1	1	8	12	11	4
Pornographie enfantine	Détention	Acc.			1						1			
	Distribution	Acc.		1	1	17	1	1	5	6	1			
	Accès pornographie enfantine via technologie	Acc.					1	1	1					
		Sous-total		1	2	17	2	2	6	6	2			
Incitation à la débauche	Victime mineure	Acc.		3		2	2	4	1		2			
	Victime majeure	Acc.				1								
		Sous-total		3		3	2	4	1		2			
Exploitation de la débauche d'autrui	Victime mineure	Acc.			2	1								
	Victime majeure	Acc.									1			
		Sous-total			2	1					1			
Outrage public aux bonnes mœurs	Actions (exhibitionnisme, etc.)	Acc.	6	5	7	1	3	4	5	2	2			
		Tent.						1						
	Ecrits, images, objets	Acc.	6	2		2	1	2		1				
	Obscénités en public	Acc.				1	1							
	Exhibitionnisme (nvCPS)	Acc.										3	2	
	Contenu pornographique extrême ou violent (nvCPS)	Acc.										1	2	
	Sous-total		12	7	7	4	5	7	5	3	2	4	4	
Voyeurisme	Observation/enregistrement de nudité ou intimité	Acc.	1			1	1	2		2				
	Diffusion enregistrement nudité ou intimité	Acc.				4	4	3	2	4				
		Sous-total	1			5	5	5	2	6				
Voyeurisme via moyen technique ou autre (nvCPS)	Victime majeure	Acc.									1		1	
		Sous-total									1		1	
Diffusion de contenu à caractère sexuel (nvCPS)	Victime < 16a	Acc.										1	2	
	Victime majeure	Acc.										1	1	1
		Sous-total										2	3	1
Diffusion contenu sex. but méchant/lucrat. (nvCPS)	Victime < 16a	Acc.									2			
	Victime majeure	Acc.										1		1
		Sous-total									2	1		1
Grooming (contact par ICT avec mineur < 16 ans)		Acc.				3	1				1			



Infr. contre les mœurs

		2000	2015	2016	2017	2018	2019	2020	2021	2022	2023	2024	2025
	Sous-total				3	1				1			
Grooming online - avec ICT (nvCPS)	Victime 16a - 18a	Acc.									1		
	Sous-total										1		
Images d'abus sexuels de mineurs (nvCPS)	Production/diffusion images abus sexuels (nvCPS)	Acc.								2	3	1	
	Sous-total									2	3	1	
	Total	31	35	24	45	33	34	44	30	35	34	32	12



Infr. contre autres valeurs morales et sentiments

			2000	2015	2016	2017	2018	2019	2020	2021	2022	2023	2024	2025
Harcèlement	Harcèlement par téléphone (OLD)	Acc.	1											
		Acc.	7	73	89	65	85	93	83	92	71	82	94	42
	Sous-total	8	73	89	65	85	93	83	92	71	82	94	42	
Violation de sépulture		Acc.	3	2	2	1	1							
		Sous-total	3	2	2	1	1							
Violation du secret professionnel		Acc.				1	2	1	1			1	1	
		Sous-total				1	2	1	1			1	1	
Atteinte à l'honneur	Calomnie et diffamation	Acc.	11	15	11	6	12	20	21	20	23	21	21	8
	Déclaration calomnieuse	Acc.				1	2	3		3	1			
	Imputation calomnieuse	Acc.	1	1	2		1		3	1	1	1		
	Divulgation méchante	Acc.					1				1			
	Injures (Délit)	Acc.	4	20	34	31	17	10	7	8	6	14	6	7
	Non spécifié	Tent.	1											
	Sous-total	17	36	47	38	33	33	31	32	32	36	27	15	
Vie privée	Violation de domicile par un particulier	Acc.	9	7	7	7	13	4	7	6	8	10	6	3
		Tent.	1											
	Violation du secret des lettres	Acc.	1										1	
	Sous-total	11	7	7	7	13	4	7	6	8	10	7	3	
Libre exercice des cultes		Acc.		1										
		Sous-total		1										
Tapage nocturne		Acc.	4		9	1	2	9	1		1	1		
		Sous-total	4		9	1	2	9	1		1	1		
Violation de communication par particulier		Acc.											1	1
		Sous-total											1	1
Abus faiblesses de personnes		Acc.					1	1	3		4	1	6	1
		Tent.											1	
		Sous-total					1	1	3		4	1	7	1
Vie privée mœurs: publication identité victime		Acc.					1					2		
		Sous-total					1					2		
Occupation bien d'autrui (squatter)	Pénétrer / occuper / séjourner (bien non habité)	Acc.					1	3	1	3	1			
		Sous-total					1	3	1	3	1			
		Total	43	119	154	113	139	144	127	133	117	133	137	62

FPF/DGR/DRI/BIPOL - Statistiques policières de criminalité (date de clôture: 31/10/2025)
 Les données pour les années 2001 jusqu'à 2014 ne sont plus publiées mais restent disponibles sur demande auprès du service BIPOL.
 Les données pour 2025 ne concernent que le 1er semestre.



Infr. relative au statut juridique de l'enfant

			2000	2015	2016	2017	2018	2019	2020	2021	2022	2023	2024	2025
Non-représentation d'enfants	Par les parents	Acc.	6	27	24	16	18	6	11	45	18	22	14	7
	Par une personne qui en a la charge	Acc.		2			1			5				1
		Sous-total	6	29	24	16	19	6	11	50	18	22	14	8
		Total	6	29	24	16	19	6	11	50	18	22	14	8



Vol et extorsion

			2000	2015	2016	2017	2018	2019	2020	2021	2022	2023	2024	2025
Vol avec circ. aggr.	Avec violence	Acc.	35	7	12	21	9	9	5	5	6	4	4	7
		Tent.	8	2	2	2	4	3			1		3	1
	Sans violence	Acc.	293	313	319	273	183	130	92	106	99	106	121	69
		Tent.	144	128	134	103	69	74	45	52	33	58	58	35
Sous-total			480	450	467	399	265	216	142	163	139	168	186	112
Vol sans circ. aggr.	Avec violence	Acc.	7	10	12	9	16	9	12	1	7	9	6	3
		Tent.	3	1	5	3	1	1	3	4	1	1	4	1
	Sans violence, Vol à la tire	Acc.	14	24	15	14	16	20	5	10	7	7	12	
		Tent.	1	1	2	1	2	2		1	2	1		
	Sans violence, Vol d'usage	Acc.	2	1	2	1	2	2			1	2	1	
		Tent.	1											
	Sans violence, Vol domestique	Acc.	7	8	15	5	9	6	4	6	12	6	6	3
		Tent.	1											
Sans violence	Acc.	445	380	306	293	298	247	162	185	209	188	200	92	
	Tent.	19	15	6	4	10	6	6	4	12	8	5	5	
Sous-total			499	439	361	329	352	291	192	211	250	220	233	104
Vol non spécifié		Acc.	39	3		2	3	7			1	1	1	
		Tent.	10											
	Sous-total	49	3		2	3	7			1	1	1		
Extorsion		Acc.	8	5	6	7	6	3	5	3	1	5	10	2
		Tent.	2	6	8	6	2	4	2	2	3	4	6	3
	Sous-total	10	11	14	13	8	7	7	5	4	9	16	5	
Maraudage		Acc.	1											
		Sous-total	1											
Total			1.039	903	842	743	628	521	341	379	394	398	436	221

FPF/DGR/DR/BIPOL - Statistiques policières de criminalité (date de clôture: 31/10/2025)
 Les données pour les années 2001 jusqu'à 2014 ne sont plus publiées mais restent disponibles sur demande auprès du service BIPOL.
 Les données pour 2025 ne concernent que le 1er semestre.



Fraude

			2000	2015	2016	2017	2018	2019	2020	2021	2022	2023	2024	2025
Blanchiment d'argent	Acc.			2		4		1	4	6	2	7	4	3
	Sous-total			2		4		1	4	6	2	7	4	3
Recel	Recel simple	Acc.	5	2	5	2	1	2	4	2	3	4	2	
	Recel qualifié	Acc.	1	1	1			9						2
	Non spécifié	Acc.	5											
	Sous-total		11	3	6	3	1	2	13	2	3	4	2	2
Grivèlerie	Carburant / lubrifiant	Acc.	6											
	Boissons et aliments	Acc.	1	1		3	7	12	4	2	3	1	3	2
	Voiture de location	Acc.	1							1		1		
	Logements	Acc.		3		1		1			1			1
Sous-total		8	4		4	7	13	4	3	4	2	3	3	
Corruption privée	Acc.											1	1	
	Sous-total											1	1	
Détournement et destruction frauduleuse	Cel frauduleux	Acc.	86	6	14	9	13	10	9	17	18	10	12	1
	D'argent, de papiers, etc.	Acc.		1		1					1			
	D'objets saisis	Acc.	1										1	
	Non spécifié	Acc.	2						1	1				
Sous-total		89	7	14	10	13	10	9	18	20	10	13	1	
Escoquerie	Fraude par internet	Acc.		29	24	30	29	50	81	98	104	161	178	43
		Tent.		8	19	6	7	9	16	8	5	5	9	6
	Escoquerie sans internet	Acc.		21	17	18	21	16	9	13	11	33	19	6
		Tent.		14	9	3	7	3	3	6	3	1	8	3
	Non spécifié	Acc.	13											
		Tent.	1											
Sous-total		14	72	69	57	64	78	109	125	123	200	214	58	
Tromperie	Marchandises vendues / travail fourni	Acc.		1			1	2		1				
	Monnaies	Acc.	1											
	Sous-total		1	1			1	2		1				
Abus de confiance et infr. apparentées	Abus de confiance	Acc.	29	25	26	25	29	24	25	39	27	22	38	31
		Acc.	1	1	2	3	1	5	7	2	2	9	6	2
	Abus des faiblesses	Tent.		1				1						
	Sous-total		30	27	28	28	30	30	32	41	29	31	44	33

FPF/DGR/DR/BIPOL - Statistiques policières de criminalité (date de clôture: 31/10/2025)
 Les données pour les années 2001 jusqu'à 2014 ne sont plus publiées mais restent disponibles sur demande auprès du service BIPOL.
 Les données pour 2025 ne concernent que le 1er semestre.



Fraude

			2000	2015	2016	2017	2018	2019	2020	2021	2022	2023	2024	2025
Abus de biens sociaux	Par des sociétés	Acc.									1			
	Autres	Acc.				1	1			1	3	1		
		Sous-total				1	1			1	4	1		
Infr. liées à l'insolvabilité	Par des tiers	Acc.					1							
	Par le débiteur	Acc.			1	2	1	1	1					
	Non spécifié	Acc.	1	1	2	1	1		1	2				
		Sous-total	1	1	3	3	3	1	2	2				
Insolvabilité frauduleuse		Acc.		1			1							
		Sous-total		1			1							
Chèques sans provision		Acc.	9											
		Sous-total	9											
		Total	163	118	120	110	121	137	173	199	185	256	281	100



Dégradation de la propriété

			2000	2015	2016	2017	2018	2019	2020	2021	2022	2023	2024	2025
Incendie volontaire	Dans lieu habité (de jour)	Acc.			2	1			1	2		2	1	
		Tent.					1							
	Dans lieu habité (de nuit)	Acc.	1	1	4	1		3				2		1
	Dans lieu habité (moment indéterminé)	Acc.				1								
		Tent.												
	Dans un autre lieu (de jour)	Acc.	2	4	2	3	4	3	2	5	2	1	2	
		Tent.			1									
	Dans un autre lieu (de nuit)	Acc.	5	9	6	7	5		6	1	3	13	1	1
	Tent.		1											
	Acc.	1	3		1	1		1	1					
	Tent.			1										
	Sous-total		9	18	16	14	11	6	10	9	5	18	4	2
Destruction par explosion volontaire	Dans lieu habité (de nuit)	Tent.			1									
	Sous-total			1										
Incendie involontaire		Acc.	6	1	5	5	3	3	4	4	4	9	4	2
	Sous-total		6	1	5	5	3	3	4	4	4	9	4	2
Destruction, dénaturation, dégradation	Avec circ. aggr.	Acc.	8		1	2			1	1	1		1	
	Destruction de biens agricoles	Acc.			3	1	1	1	2					
		Acc.	8					1	1	1				
	Non spécifié	Tent.	1											
	Sous-total		17	4	3	1	2	4	2	2	1		1	
Vandalisme	Sur véhicules	Acc.	105	111	194	114	116	104	67	94	100	99	83	49
	Sur autres biens mobiliers	Acc.	57	17	21	17	20	8	14	6	14	12	21	4
	Graffitis	Acc.	1	5	16	4	3	6	3	13	2		2	1
	Autres détériorations sur biens immobiliers	Acc.	51	82	86	79	75	66	36	61	64	45	58	22
		Tent.	1											
	Dégradation de clôture	Acc.	13	6	5	4	5	5	1	9	3	4		3
	Sous-total		228	221	322	218	219	189	121	183	183	160	164	79
	Total		260	240	348	240	234	200	139	198	193	187	173	83



Infr. contre la Sécurité de l'Etat

			2000	2015	2016	2017	2018	2019	2020	2021	2022	2023	2024	2025
Sûreté intérieure de l'Etat		Acc.				1								
		Sous-total				1								
Terrorisme	Diffuser un message qui incite au terrorisme	Acc.		1										
		Sous-total		1										
		Total		1		1								



Infr. contre la sécurité publique

			2000	2015	2016	2017	2018	2019	2020	2021	2022	2023	2024	2025
Organisation criminelle	Acc.			1	1					1				
	Sous-total			1	1					1				
Association de malfaiteurs	Acc.				1	1		1	1	1	1			
	Sous-total				1	1		1	1	1	1			
Evasion de prisonniers	Non-respect surveillance électronique	Acc.			7	1		2		1	2	6	7	
	Non spécifié	Acc.	1											
	Sous-total		1		7	1		2		1	2	6	7	
Menaces	Menace d'attentat	Acc.	1		1				1					
	Verbales	Acc.	68	49	41	33	39	31	33	32	36	47	35	20
	Ecrites	Acc.	24	15	20	17	12	23	21	21	17	19	14	7
		Tent.											1	
	Par gestes, emblèmes	Acc.	20	25	35	22	21	23	20	21	32	23	32	10
	Alerte à la bombe	Acc.										1		
		Acc.	2		1				1					1
	Tent.	3												
	Sous-total		118	89	98	72	72	78	75	74	85	90	83	37
	Total		119	90	107	74	72	81	76	77	88	96	90	37



Infr. contre l'autorité publique

			2000	2015	2016	2017	2018	2019	2020	2021	2022	2023	2024	2025
Violence c/ personnes investies autorité publique	Acc.		1	2	1	1	4	1	1	4	1		4	2
	Sous-total		1	2	1	1	4	1	1	4	1		4	2
Rébellion	Rébellion armée	Acc.	3		2	2	1	1	2		2		3	1
	Rébellion non armée	Acc.	15	9	14	11	8	10	8	9	15	7	8	3
	Non spécifié	Acc.			1	2						1		
	Sous-total		18	9	17	15	9	11	10	9	17	8	11	4
Outrages	Acc.		21	11	20	18	20	13	12	16	8	8	5	3
	Sous-total		21	11	20	18	20	13	12	16	8	8	5	3
Autres infractions	Bris de scellés	Acc.										1	1	
	Sous-total											1	1	
Total			40	22	38	34	33	25	23	29	26	17	21	9



Infr. contre la foi publique

			2000	2015	2016	2017	2018	2019	2020	2021	2022	2023	2024	2025
Faux en écritures	Faux en écritures	Acc.	19	13	10	4	1	5	11	13	6	5	7	2
	Usage de faux en écrit. et écrit. falsifiées	Acc.	7	10	10	5	3	6	13	12	10	8	9	6
		Sous-total	26	23	20	9	4	11	24	25	16	13	16	8
Usurpation	Immixtion dans fonctions publiques	Acc.		1	1	4	1	1	3	1		3	1	
	De fonctions	Acc.	1		1	2		1						1
	De titres	Acc.		1										
	De nom	Acc.	1	17	14	10	10	17	17	20	21	22	27	11
	Sous-total	2	19	16	16	11	19	20	21	21	25	28	12	
Contrefaçon / falsification	Contrefaçon	Acc.			2	1		1		2	1	1	13	1
	Falsification	Acc.									1		1	
	Non spécifié	Acc.			1									
	Sous-total			3	1		1		2	2	1	14	1	
Fausses monnaies	Emission	Acc.	2	2	1	1		2			3	1	1	2
		Tent.	1											
	Non spécifié	Acc.	1											
	Autres	Acc.	5		1	2		3	1	1			1	
	Tent.						1							
	Sous-total	9	2	2	3		6	1	1	3	1	2	2	
Faux en justice	Faux témoignage	Acc.				1								
	Fausses déclarations	Acc.	5					1		2	1			
	Sous-total	5			1		1		2	1				
	Total	42	44	41	30	15	38	45	49	44	41	60	23	



POLICE LOCALE VILLE ATH

Infraction Code pénal

Infr. contre la famille

		2000	2015	2016	2017	2018	2019	2020	2021	2022	2023	2024	2025
Abandon de famille	Acc.	2	1	2	2	3	1	1					
	Sous-total	2	1	2	2	3	1	1					
Refus du droit aux relations personnelles	Acc.	35	52	49	43	54	39	31	24	43	20	21	8
	Sous-total	35	52	49	43	54	39	31	24	43	20	21	8
Non-acquittement pension alimentaire	Acc.	14	6	11	9	12		1	5			2	4
	Sous-total	14	6	11	9	12		1	5			2	4
Non spécifié	Acc.	1											
	Sous-total	1											
Total		52	59	62	54	69	40	33	29	43	20	23	12

Criminalité informatique

		2000	2015	2016	2017	2018	2019	2020	2021	2022	2023	2024	2025
Hacking	Acc.		3	11	5	3	11	11	9	6	61	149	35
	Tent.							1		1	2	1	
	Sous-total		3	11	5	3	11	12	9	7	63	150	35
Faux en informatique	Acc.		5	1	1	3		1	5	2	5	14	3
	Sous-total		5	1	1	3		1	5	2	5	14	3
Fraude informatique	Acc.		24	30	34	31	67	72	84	117	171	259	100
	Tent.		1	3	1		4	5	3	1	1	3	3
	Sous-total		25	33	35	31	71	77	87	118	172	262	103
Sabotage	Acc.				2		1	1			2	5	1
	Sous-total				2		1	1			2	5	1
Total			33	45	43	37	83	91	101	127	242	431	142



Exercice illégal de l'autorité publique

		2000	2015	2016	2017	2018	2019	2020	2021	2022	2023	2024	2025
Concussion	Acc.					1							
	Sous-total					1							
Corruption publique	Acc.			1									
	Tent.			1									
	Sous-total			2									
Actes arbitraires	Acc.		1					1					
	Sous-total		1					1					
Prise d'intérêt	Acc.					1							
	Sous-total					1							
Abus de l'autorité	Acc.		2				1						
	Sous-total		2				1						
Total			3	2		2	1	1					

Marchand de sommeil

		2000	2015	2016	2017	2018	2019	2020	2021	2022	2023	2024	2025
Sans circ. aggr.	Acc.				1	1							
	Sous-total				1	1							
Total					1	1							

Exploitation de la mendicité

		2000	2015	2016	2017	2018	2019	2020	2021	2022	2023	2024	2025
Incitation à la mendicité	Acc.								1				
	Sous-total								1				
Total									1				



Traite des êtres humains

		2000	2015	2016	2017	2018	2019	2020	2021	2022	2023	2024	2025
Exploitation de la mendicité	Acc.				1								
	Sous-total				1								
Exploitation économique	Acc.		1		1								
	Sous-total		1		1								
Total			1		2								

Provocation crime ou délits

		2000	2015	2016	2017	2018	2019	2020	2021	2022	2023	2024	2025
Provocation délits	Acc.								1				
	Sous-total								1				
Total									1				

Autres infractions Code pénal

		2000	2015	2016	2017	2018	2019	2020	2021	2022	2023	2024	2025
	Acc.				1		2		1				
	Sous-total				1		2		1				
Total					1		2		1				

Contravention Code pénal

		2000	2015	2016	2017	2018	2019	2020	2021	2022	2023	2024	2025
Injures (Contravention)	Acc.	27											
	Sous-total	27											
Destruction d'animaux (Contravention)	Acc.	5											
	Sous-total	5											
Autres contraventions CP	Acc.	21		2								1	
	Tent.	2											
	Sous-total	23		2								1	
Total		55		2								1	



STATISTIQUES POLICIERES DE CRIMINALITE

LIEU DE PERPETRATION: ZONE DE POLICE

POLICE LOCALE VILLE ATH

***ANNEXE II: DETAIL PAR CATEGORIE DE DELIT
LOIS SPECIALES***



POLICE LOCALE VILLE ATH

Infraction Lois spéciales

Drogues			2000	2015	2016	2017	2018	2019	2020	2021	2022	2023	2024	2025
Détention	Acc.	35	162	174	157	94	102	216	189	103	86	57	35	
	Sous-total	35	162	174	157	94	102	216	189	103	86	57	35	
Usage	Usage en groupe	Acc.	5											
	Usage individuel	Acc.	6											
	Faciliter l'usage	Acc.	1	5	2			4		1				
	Désordre, scandale ou danger dans un espace public	Acc.		1	1	3	1			1				
	Sous-total	12	6	3	3	1	4		2					
Importation et exportation	Acc.	5	2	2	1	2	1	1			1			
	Sous-total	5	2	2	1	2	1	1			1			
Fabrication	Acc.	2	2	4	4	4	1	4	2	4			1	1
	Sous-total	2	2	4	4	4	1	4	2	4			1	1
Commerce	Acc.	10	24	24	19	15	38	22	15	17	9	5	2	
	Sous-total	10	24	24	19	15	38	22	15	17	9	5	2	
Autres	Acc.	5	3	2		1		1			1	2		
	Sous-total	5	3	2		1		1			1	2		
	Total	69	199	209	184	117	146	244	208	124	97	65	38	



Législation sur les étrangers			2000	2015	2016	2017	2018	2019	2020	2021	2022	2023	2024	2025	
Transmigration illégale	Mariages simulés/blancs sans récompense/contrainte	Acc.		1									1	2	1
	Cohab. légale de complais. sans récompense/contr.	Acc.		1											2
	Accès au territoire	Acc.	4	5	25	7	18	2	2		1	4	7		
	Séjour	Acc.	11	12	34	24	17	26	21	16	17	22	19		3
	Pas de port de documents d'identité ou de voyage	Acc.		1		4									
	Inscription au registre des étrangers	Acc.	4	9	15	9	12	7	8	8	6	7	18		5
	Sous-total		19	29	74	44	47	35	31	24	24	34	46	11	
Aide au séjour illégal		Acc.		2	1	1			1						
	Sous-total			2	1	1			1						
Non spécifié		Acc.	1												
	Sous-total		1												
Autres		Acc.					2								
	Sous-total						2								
	Total		20	31	75	45	49	35	32	24	24	34	46	11	



Environnement			2000	2015	2016	2017	2018	2019	2020	2021	2022	2023	2024	2025
Déchets	Déchets par professionnel	Acc.		1	4				1					
	Déchets par particulier	Acc.		10	3	2	2	2	2		2	1		
	Déchets par personne indéterminée	Acc.	6											
	Déchets: permis/autorisation	Acc.							2					
	Sous-total		6	11	7	2	2	2	2	5		2	1	
Autres que déchets	Urbanisme	Acc.		6	4		3	3	1					
	Permis d'environnement	Acc.		1			1							
	Bruit	Acc.	2											
	Pollution de l'eau	Acc.	4			1		3		1	1			1
	Pollution de l'air	Acc.	1											
	Pollution du sol	Acc.		1	1				1	1			1	
	Autres nuisances en matière d'environnement	Acc.	3	1		1					1			
Sous-total		10	9	5	2	4	7	2	1	2	1		1	
Biodiversité / Faune et flore	Commerce et détention: législation CITES	Acc.					1							
	Bien-être animal	Acc.	10	2	4	2	2	5	3	2	5	4	3	1
	Protection de la nature	Acc.	2			2						1		
	Permis / autorisation animaux	Acc.			1					1		1		
	Destruction d'animaux	Acc.	2			2		2	1			1		
Sous-total		14	2	5	6	3	7	4	3	5	7	3	1	
Total		30	22	17	10	9	16	11	4	9	9	3	2	

FPF/DGR/DR/BIPOL - Statistiques policières de criminalité (date de clôture: 31/10/2025)
 Les données pour les années 2001 jusqu'à 2014 ne sont plus publiées mais restent disponibles sur demande auprès du service BIPOL.
 Les données pour 2025 ne concernent que le 1er semestre.



Armes et explosifs			2000	2015	2016	2017	2018	2019	2020	2021	2022	2023	2024	2025
Détention illégale	Arme à feu	Acc.		6	9	7	10	17	5	12	9	3	11	2
	Arme blanche ou non à feu	Acc.		14	12	15	12	7	17	27	14	13	6	11
	Munition	Acc.		2	1	1	5	2	2	6	1		3	
	Pièces/accessoires	Acc.					3							
	Non spécifié	Acc.	1	1		2								
	Sous-total		1	23	22	25	30	26	24	45	24	16	20	13
Port / transport illégal	Arme à feu	Acc.		1	2	3		1	1	2		1	2	
	Arme blanche ou non à feu	Acc.		38	22	18	13	9	27	17	13	13	13	7
	Munition	Acc.			1							1		
	Non spécifié	Acc.	9											
	Sous-total		9	39	25	21	13	10	28	19	13	15	15	7
Commerce illégal	Arme à feu	Acc.		1	1									
	Arme blanche ou non à feu	Acc.			2				1					
	Sous-total			1	3				1					
Explosifs		Acc.		1								1		
		Sous-total		1								1		
Autre	Vente par correspondance/internet d'arme à feu	Acc.						1						
		Tent.											2	
	Vente par internet d'autre arme/pièce d'arme	Acc.								1				
	Mesures de sécurité	Acc.				1				1		1		
	Stockage	Acc.							1					
	Non-respect cond. lég. neutralisation arme à feu	Acc.									1			
	Non spécifié	Acc.	9											
	Sous-total		9			1		1	1	3		1	2	
	Total		19	64	50	47	43	37	54	67	37	33	37	20



Protection de la personne			2000	2015	2016	2017	2018	2019	2020	2021	2022	2023	2024	2025
Discrimination	Incitation à la discrimination	Acc.											3	
	Racisme et xénophobie	Acc.	2	6	4	2	5	3	1		5	5		
	Fondée sur son orientation sexuelle (homophobie)	Acc.				1				2		2		
	Fondée sur le sexe (sexisme)	Acc.			1									
	Fondée sur le handicap	Acc.							1					
	Fondée sur conviction religieuse ou philosophique	Acc.										1		
	Sexisme dans l'espace public	Acc.											1	
	Autre discrimination	Acc.				1						1	2	1
	Sous-total		2	6	5	4	5	3	2	2	6	10	5	
Protection de la vie privée		Acc.	3	2	1	1	3	2	2	1				
	Sous-total		3	2	1	1	3	2	2	1				
Droit à l'image		Acc.				1	1	2	1			1		
	Sous-total					1	1	2	1			1		
Protection des données personnelles		Acc.											1	
	Sous-total												1	
	Total		5	8	6	6	9	7	5	3	6	11	6	



POLICE LOCALE VILLE ATH

Infraction Lois spéciales

Hormones et dopage

		2000	2015	2016	2017	2018	2019	2020	2021	2022	2023	2024	2025
Détention	Acc.				2	1							
	Sous-total				2	1							
	Total				2	1							

Loi du football

		2000	2015	2016	2017	2018	2019	2020	2021	2022	2023	2024	2025
Objets pyrotechniques dans le stade ou périmètre	Acc.					1							
	Sous-total					1							
	Total					1							

Sécurité privée

		2000	2015	2016	2017	2018	2019	2020	2021	2022	2023	2024	2025
Entreprises de gardiennage / de sécurité	Acc.	1											
	Sous-total	1											
Milices privées	Acc.								1				
	Sous-total								1				
	Total	1							1				

Protection de la jeunesse

		2000	2015	2016	2017	2018	2019	2020	2021	2022	2023	2024	2025
Législation sur l'obligation scolaire	Acc.		1	4	2	2	2	1		1	2	3	
	Sous-total		1	4	2	2	2	1		1	2	3	
Législation sur la protection de la jeunesse	Acc.	5	39	30	39	37	48	58	104	114	95	100	36
	Sous-total	5	39	30	39	37	48	58	104	114	95	100	36
Non spécifié	Acc.			1				1		1			
	Sous-total			1				1		1			
	Total	5	40	35	41	39	50	60	104	116	97	103	36



Code pénal social

		2000	2015	2016	2017	2018	2019	2020	2021	2022	2023	2024	2025
Harcèlement au travail	Acc.		1	5	2	4	3	2	1	1	1	4	2
	Sous-total		1	5	2	4	3	2	1	1	1	4	2
Mise en danger du travailleur	Acc.		1			1			1	1		1	
	Sous-total		1			1			1	1		1	
Travail illégal	Acc.		1		1								
	Sous-total		1		1								
Fraude sociale aux cotisations (travail au noir)	Acc.		7	3	7	5	3	4	9	7		5	2
	Sous-total		7	3	7	5	3	4	9	7		5	2
Documents sociaux	Acc.						1						
	Sous-total						1						
Surveillance et contrôle	Acc.					1							1
	Sous-total					1							1
Sécurité sociale	Acc.	1											
	Sous-total	1											
Infr. contre foi publique en droit pénal social	Acc.				2	1		3			2	1	1
	Sous-total				2	1		3			2	1	1
Escroquerie en droit pénal social	Acc.		2	1	7	2	11	21	10	4	5	3	
	Tent.						1						
	Sous-total		2	1	7	2	12	21	10	4	5	3	
Notification jugement infr. droit pénal social	Acc.							1					
	Sous-total							1					
Autres	Acc.						3		2				
	Sous-total						3		2				
Total		1	12	9	19	14	22	31	23	13	8	14	6



Ivresse et alcool

		2000	2015	2016	2017	2018	2019	2020	2021	2022	2023	2024	2025
Ivresse publique	Acc.	26	24	46	67	58	54	39	37	46	48	41	13
	Sous-total	26	24	46	67	58	54	39	37	46	48	41	13
Servir de l'alcool à une personne ivre	Acc.				1								
	Sous-total				1								
Non spécifié	Acc.										1		
	Sous-total										1		
Autres	Acc.	5											
	Sous-total	5											
	Total	31	24	46	68	58	54	39	37	46	49	41	13

Registre de population

		2000	2015	2016	2017	2018	2019	2020	2021	2022	2023	2024	2025
	Acc.	57	157	123	122	116	121	121	123	77	86	69	27
	Tent.	1											
	Sous-total	58	157	123	122	116	121	121	123	77	86	69	27
	Total	58	157	123	122	116	121	121	123	77	86	69	27

Carte d'identité

		2000	2015	2016	2017	2018	2019	2020	2021	2022	2023	2024	2025
Pas en possession	Acc.	15			1	1		5	1			1	
	Sous-total	15			1	1		5	1			1	
Refus de présentation	Acc.	3		2	1	1						1	
	Sous-total	3		2	1	1						1	
Endommagée	Acc.		4										
	Sous-total		4										
Non spécifié	Acc.		1				1						
	Sous-total		1				1						
Autres	Acc.		2										
	Sous-total		2										
	Total	18	7	2	2	2	1	5	1			2	



Santé publique

		2000	2015	2016	2017	2018	2019	2020	2021	2022	2023	2024	2025
Politique de la santé	Acc.		1					9	1				
	Sous-total		1					9	1				
Interdiction de fumer	Acc.			1									
	Sous-total			1									
Prophylaxie des maladies vénériennes	Acc.						1						
	Sous-total						1						
Vente de tabac	Acc.			3									
	Sous-total			3									
Denrées alimentaires	Acc.					7		1					
	Sous-total					7		1					
Refus ou négligence respect mesures	Acc.							148	129	1			
	Sous-total							148	129	1			
Autres	Acc.	2						186	21				
	Sous-total	2						186	21				
	Total	2	1	4	7	1	344	151	1				

Travail

		2000	2015	2016	2017	2018	2019	2020	2021	2022	2023	2024	2025
Règlement général protection du travail	Acc.									1			
	Sous-total									1			
Commerce ambulant	Acc.		1	3	5	1	2			1			
	Sous-total		1	3	5	1	2			1			
Fraude sociale aux cotisations (travail au noir)	Acc.	1	8	2	2	4	1	3	3				
	Sous-total	1	8	2	2	4	1	3	3				
Travailleurs étrangers	Acc.				4	3	6						
	Sous-total				4	3	6						
Autres	Acc.	3						1					1
	Sous-total	3						1					1
	Total	4	9	5	11	8	9	4	3	2			1



Protection des revenus publics

		2000	2015	2016	2017	2018	2019	2020	2021	2022	2023	2024	2025
Douane et accises	Acc.			2									
	Sous-total			2									
Fraude sociale aux allocations	Acc.		1	1	5	1	1	2			3		
	Tent.								1				
	Sous-total		1	1	5	1	1	2	1		3		
Fraude TVA	Acc.	1	2			1	1						
	Sous-total	1	2			1	1						
Fraude fiscale - impôts sur le revenu	Acc.										1		
	Sous-total										1		
Non spécifié	Acc.					1							
	Sous-total					1							
Total		1	3	3	5	3	2	2	1		4		

Législation économique

		2000	2015	2016	2017	2018	2019	2020	2021	2022	2023	2024	2025
Sociétés	Acc.		1			1			1			1	
	Sous-total		1			1			1			1	
Contrefaçon de droits de propriété intellectuelle	Acc.		1		1							1	
	Sous-total		1		1							1	
Autres	Acc.	1		1	1	4	2	1	2	6	1		
	Sous-total	1		1	1	4	2	1	2	6	1		
Total		1	2	1	2	5	2	1	3	6	1	2	



Pratiques commerciales

		2000	2015	2016	2017	2018	2019	2020	2021	2022	2023	2024	2025
Pratiques du marché et protection du consommateur	Acc.	1		1		2			1			1	
	Sous-total	1		1		2			1			1	
Réglementation des prix	Acc.								1				
	Sous-total								1				
Registre de commerce	Acc.	1	1				1				1		
	Sous-total	1	1				1				1		
Non spécifié	Acc.									1			
	Sous-total									1			
Autres	Acc.		2			1	3	2					
	Sous-total		2			1	3	2					
	Total	2	3	1		3	4	2	2	1	1	1	

Autres lois spéciales

		2000	2015	2016	2017	2018	2019	2020	2021	2022	2023	2024	2025
Transport	Acc.	3	1	1		1	2						
	Sous-total	3	1	1		1	2						
Prévention: incendies, explosions, accidents	Acc.							2					
	Sous-total							2					
Loteries et jeux de hasard	Acc.	2											
	Sous-total	2											
Energie	Acc.	1											
	Sous-total	1											
Réquisition prestataire de service	Acc.											1	
	Sous-total											1	
Dégradation involontaire câbles télécommunication	Acc.				1								
	Sous-total				1								
Infractions Loi police chemins de fer	Acc.		3	12	13	10	12	35	3	4	4	2	
	Sous-total		3	12	13	10	12	35	3	4	4	2	
Autres	Acc.	5	1						1				
	Tent.	1											
	Sous-total	6	1						1				
	Total	12	5	13	14	11	14	37	4	4	4	3	



STATISTIQUES POLICIERES DE CRIMINALITE

LIEU DE PERPETRATION: ZONE DE POLICE

POLICE LOCALE VILLE ATH

***ANNEXE III: DETAIL
FIGURES CRIMINELLES / PHENOMENES***



POLICE LOCALE VILLE ATH

FC Vol moyen de transport

		2000	2015	2016	2017	2018	2019	2020	2021	2022	2023	2024	2025
Vol de voiture	Acc.	46	14	16	30	27	11	9	6	7	13	9	5
	Tent.	33	11	7	5	4	5					1	
	Total	79	25	23	35	31	16	9	6	7	13	10	5
Vol de moto	Acc.		2	2	3		1		1		1		1
	Tent.									1			
	Total		2	2	3		1		1	1	1		1
Carjacking	Acc.	2			1	1	1	1	1		1		
	Tent.	2					1						
	Total	4			1	1	2	1	1		1		
Homejacking	Acc.			1								1	
	Tent.												
	Total			1								1	
Vol dans les garages	Acc.	4	2	4	2	3	3		1				
	Tent.	1											
	Total	5	2	4	2	3	3		1				
Vol de vélomoteur	Acc.	58	8	9	10	8	5	7	7	11	9	2	2
	Tent.	5			2	1		1			3		
	Total	63	8	9	12	9	5	8	7	11	12	2	2
Vol de vélo	Acc.	27	79	28	42	47	31	17	26	25	20	23	10
	Tent.	1	1				1	1	1	1			
	Total	28	80	28	42	47	32	18	27	26	20	23	10



FC Cambriolage

		2000	2015	2016	2017	2018	2019	2020	2021	2022	2023	2024	2025
Cambriolage dans habitation	Acc.	84	123	139	120	59	59	47	47	41	52	71	46
	Tent.	63	57	71	49	33	32	19	32	18	37	38	26
	Total	147	180	210	169	92	91	66	79	59	89	109	72
Cambriolage ds entreprise ou commerce	Acc.	40	43	34	46	15	20	12	14	10	15	11	3
	Tent.	17	16	20	21	14	14	9	4	6	7	8	3
	Total	57	59	54	67	29	34	21	18	16	22	19	6
Cambriolage ds service public ou bâtiment administ	Acc.	26	17	11	17	7	9	5	7	2	5	3	1
	Tent.	8	10	3	11	1	3	2	2	2	2	5	1
	Total	34	27	14	28	8	12	7	9	4	7	8	2
Vol au bélier	Acc.		1										
	Total		1										
Cambriolage dans bâtiment (total)	Acc.	148	183	184	183	81	88	64	68	53	72	85	50
	Tent.	88	83	94	81	48	49	30	38	26	46	51	30
	Total	236	266	278	264	129	137	94	106	79	118	136	80

FC Vol autre

		2000	2015	2016	2017	2018	2019	2020	2021	2022	2023	2024	2025
Vol à main armée	Acc.	11	5	5	5	7	5	5	1	2	2	6	4
	Tent.	4	1	1	1	1	3	1	1			2	1
	Total	15	6	6	6	8	8	6	2	2	2	8	5
Vol avec violence sans arme	Acc.	43	15	28	34	26	19	18	9	12	15	14	8
	Tent.	11	10	13	9	6	4	5	6	6	6	11	4
	Total	54	25	41	43	32	23	23	15	18	21	25	12
Vol dans ou sur un véhicule	Acc.	133	129	133	56	77	40	21	37	36	34	22	10
	Tent.	33	28	25	7	10	21	4	4	7	9	4	3
	Total	166	157	158	63	87	61	25	41	43	43	26	13
Vol d'armes et explosifs	Acc.	5	8	7	4	4	3	4	6	4	5	2	2
	Total	5	8	7	4	4	3	4	6	4	5	2	2
Arrachage de sac à main	Acc.	2	2	2	3	1		2					
	Tent.	2											
	Total	4	2	2	3	1		2					



FC Vol autre

		2000	2015	2016	2017	2018	2019	2020	2021	2022	2023	2024	2025
Vol à l'arraché	Acc.	3	8	6	12	15	7	10	4	7	3	4	5
	Tent.	2	1		1	1		3	3			1	1
	Total	5	9	6	13	16	7	13	7	7	3	5	6
Vol à la tire	Acc.	24	30	16	18	22	22	5	10	9	8	16	
	Tent.												
	Total	24	30	16	18	22	22	5	10	9	8	16	
Vol à l'étalage	Acc.	27	41	42	37	55	65	32	34	38	45	40	17
	Tent.	2	1			3	1	1	1	1			1
	Total	29	42	42	37	58	66	33	35	39	45	40	18
Vol par ruse	Acc.	32	25	11	19	17	12	9	8	7	6	7	4
	Tent.	5	7	6	1	1				1	1	1	1
	Total	37	32	17	20	18	12	9	8	8	7	8	5
Vol de métaux	Acc.	6	16	9	2	6	1		2	1	4	2	
	Tent.												
	Total	6	16	9	2	6	1		2	1	4	2	
Vol sur les chantiers	Acc.	37	10	11	5	14	4	5	8	3	7	4	1
	Tent.	1	2	2	1	3	1	1	1			1	1
	Total	38	12	13	6	17	5	6	9	3	7	5	2
Home-invasion	Acc.			1	1		3		1				1
	Tent.												
	Total			1	1		3		1				1
Vol d'animaux	Acc.	6	4	4	5	2	2	1	3			5	2
	Tent.												
	Total	6	4	4	5	2	2	1	3			5	2
Vol de cargaison	Acc.			3	1	2							
	Tent.					1					1		
	Total			3	1	3					1		



Criminalité ICT

		2000	2015	2016	2017	2018	2019	2020	2021	2022	2023	2024	2025
Fraude de cartes de paiements	Acc.	5	12	10	17	10	28	16	18	18	29	12	2
	Tent.			2									1
	Total	5	12	12	17	10	28	16	18	18	29	12	3
Phishing	Acc.		3	3		2	6	6	7	14	33	51	27
	Tent.								1	1	1	2	2
	Total		3	3		2	6	6	8	15	34	53	29
Ransomware	Acc.				1	1							
	Total				1	1							
Shouldersurfing	Acc.		1	2	5	1	1			1	3	1	
	Tent.												1
	Total		1	2	5	1	1			1	3	1	1
Skimming	Acc.		1	3	1	1	2				5		
	Total		1	3	1	1	2				5		

FC Autre

		2000	2015	2016	2017	2018	2019	2020	2021	2022	2023	2024	2025
Violence contre les métiers d'intérêt général	Acc.	2	5	6	7	7	2	6	11	10	5	8	6
	Total	2	5	6	7	7	2	6	11	10	5	8	6
Viol collectif	Acc.				1				1			1	1
	Tent.	1											
	Total	1			1				1			1	1
Graffiti	Acc.	1	5	17	4	3	6	3	13	2	1	2	1
	Total	1	5	17	4	3	6	3	13	2	1	2	1
Dégradation de voiture	Acc.	52	111	190	112	105	95	59	89	90	98	78	45
	Tent.			2									
	Total	52	111	192	112	105	95	59	89	90	98	78	45
Rixe au couteau	Acc.	1		3	3			1	1		2	1	2
	Total	1		3	3			1	1		2	1	2



PH Violence intrafamiliale (VIF)

		2000	2015	2016	2017	2018	2019	2020	2021	2022	2023	2024	2025
VIF: physique, dans le couple	Acc.	13	64	76	73	80	63	72	94	105	83	91	34
	Tent.					1			2	1			
	Total	13	64	76	73	81	63	72	96	106	83	91	34
VIF: physique, envers des descendants	Acc.	2	7	9	6	11	13	7	18	13	13	19	6
	Tent.	1											
	Total	3	7	9	6	11	13	7	18	13	13	19	6
VIF: physique, envers d'autres membres	Acc.	30	10	26	15	11	16	20	22	14	15	27	4
	Tent.					1	1						
	Total	30	10	26	15	12	17	20	22	14	15	27	4
VIF: sexuelle, envers des descendants	Acc.	4	1	2	2	1	3	3	1	2	1		
	Tent.	1											
	Total	5	1	2	2	1	3	3	1	2	1		
VIF: sexuelle, envers d'autres membres	Acc.			2				1					
	Tent.												
	Total			2				1					
VIF: psychique, dans le couple	Acc.	41	86	85	66	79	52	49	75	74	54	42	16
	Tent.												
	Total	41	86	85	66	79	52	49	75	74	54	42	16
VIF: psychique, envers des descendants	Acc.			2	1	1	1			2		3	
	Tent.												
	Total			2	1	1	1			2		3	
VIF: psychique, envers d'autres membres	Acc.	1	2	5	1	1	3		6	4	5	2	
	Tent.												
	Total	1	2	5	1	1	3		6	4	5	2	
VIF: économique, dans le couple	Acc.		3	5	2	5	2	4	4	6	5	2	2
	Tent.									1			
	Total		3	5	2	5	2	4	4	7	5	2	2
VIF: économique, envers des descendants	Acc.	4	1				1		3		1		
	Tent.												
	Total	4	1				1		3		1		
VIF: économique, envers d'autres membres	Acc.	22	11	13	12	17	1	3	9	1	1	6	4
	Tent.	1											
	Total	23	11	13	12	17	1	3	9	1	1	6	4



PH Hormones et dopage

		2000	2015	2016	2017	2018	2019	2020	2021	2022	2023	2024	2025
Dopage humain	Acc.				2	2							
	Total				2	2							
Engraissement illégal	Acc.										1	1	
	Total										1	1	

PH Drogues

		2000	2015	2016	2017	2018	2019	2020	2021	2022	2023	2024	2025
Vente de cocaïne	Acc.		2	1	4		1	2		4	2	1	
	Total		2	1	4		1	2		4	2	1	
Vente de drogues synthétiques	Acc.		1	1	2	2	6	3	2		1		
	Total		1	1	2	2	6	3	2		1		
Production de cannabis (culture)	Acc.	1	2	1	1	3		4	1	2		1	
	Total	1	2	1	1	3		4	1	2		1	
Vente de cannabis en grande quantité	Acc.			1	1								
	Total			1	1								
Vente-traffic d'héroïne	Acc.		1	1			1						
	Total		1	1			1						

PH Trafic d'armes

		2000	2015	2016	2017	2018	2019	2020	2021	2022	2023	2024	2025
Commerce et production d'arme à feu et mun.	Acc.		1	1			1						
	Tent.											2	
	Total		1	1			1					2	
Commerce et production d'arme non à feu	Acc.			2				1	1				
	Total			2				1	1				



PH Traite des êtres humains

		2000	2015	2016	2017	2018	2019	2020	2021	2022	2023	2024	2025
TEH - exploitation économique	Acc.	1	1		1								
	Total	1	1		1								
TEH - exploitation sexuelle	Acc.			2	1					1			
	Total			2	1					1			

PH Violence dans l'espace public

		2000	2015	2016	2017	2018	2019	2020	2021	2022	2023	2024	2025
Violence physique (transport public)	Acc.	12	11	17	11	12	5	6	5	15	10	7	4
	Total	12	11	17	11	12	5	6	5	15	10	7	4
Violence physique (voie publique)	Acc.	45	93	124	129	121	110	87	105	149	114	137	38
	Tent.			2	2	2		1	1	3		2	
	Total	45	93	126	131	123	110	88	106	152	114	139	38
Violence physique (autre endroit public)	Acc.	7	2	6	1	4	1	3	1	1	4	1	2
	Total	7	2	6	1	4	1	3	1	1	4	1	2
Violence physique (endroit accessible au public)	Acc.	21	30	27	30	31	35	16	26	24	25	26	14
	Total	21	30	27	30	31	35	16	26	24	25	26	14
Violence sexuelle (transport public)	Acc.	1	4		1	3	1	1		2	2		1
	Total	1	4		1	3	1	1		2	2		1
Violence sexuelle (voie publique)	Acc.	5	5	8	7	6	5	6	3	6	8	4	2
	Tent.		1									1	
	Total	5	6	8	7	6	5	6	3	6	8	5	2
Violence sexuelle (autre endroit public)	Acc.	2			1		2				2	2	1
	Total	2			1		2				2	2	1
Violence sexuelle (endroit accessible au public)	Acc.	2			1	1	1	2	2		2	2	3
	Tent.		1										
	Total	2	1		1	1	1	2	2		2	2	3
Violence psychique (transport public)	Acc.	4	4	8	6	7	6	3		5	7	7	2
	Total	4	4	8	6	7	6	3		5	7	7	2
Violence psychique (voie publique)	Acc.	43	74	101	92	72	64	56	67	99	62	72	24
	Tent.	1											



PH Violence dans l'espace public

		2000	2015	2016	2017	2018	2019	2020	2021	2022	2023	2024	2025
	Total	44	74	101	92	72	64	56	67	99	62	72	24
Violence psychique (autre endroit public)	Acc.	6	2	5	4	4	5	4		3	10	2	1
	Total	6	2	5	4	4	5	4		3	10	2	1
Violence psychique (endroit accessible au public)	Acc.	27	20	16	12	24	20	22	16	22	18	23	5
	Total	27	20	16	12	24	20	22	16	22	18	23	5
Vol à main armée (transport public)	Tent.	1											
	Total	1											
Vol à main armée (voie publique)	Acc.	9	1	2	4	1	1	2		1	2		1
	Tent.	2		1			1	1				1	1
	Total	11	1	3	4	1	2	3		1	2	1	2
Vol à main armée (autre endroit public)	Acc.						1						1
	Tent.				1								
	Total				1		1						1
Vol à main armée (endroit accessible au public)	Acc.	1	4	1		6	1	2				2	
	Tent.	1	1				2						
	Total	2	5	1		6	3	2				2	
Vol avec violence sans arme (transport public)	Acc.	7	3	2	5	1		1		1		1	
	Tent.	2		1					1			1	
	Total	9	3	3	5	1		1	1	1		2	
Vol avec violence sans arme (voie publique)	Acc.	19	8	16	17	17	9	15	5	7	7	6	7
	Tent.	4	3	5	5	3		3	1	2	1	5	3
	Total	23	11	21	22	20	9	18	6	9	8	11	10
Vol avec violence sans arme (autre endroit public)	Acc.	5		2						2			
	Tent.	2							1				
	Total	7		2					1	2			
Vol avec violence sans arme (endr. acces. au pub.)	Acc.	7	1	6	4	3	1	1	1		4	2	
	Tent.				2	1	1	1	2	1			
	Total	7	1	6	6	4	2	2	3	1	4	2	



PH Autre

		2000	2015	2016	2017	2018	2019	2020	2021	2022	2023	2024	2025
Faux policiers	Acc.	1	5	2	2	1	1				1	4	1
	Tent.		1	1								2	
	Total	1	6	3	2	1	1				1	6	1
Terrorisme, extrémisme et radicalisme	Acc.		2	4	1	1	1			1			
	Tent.												
	Total		2	4	1	1	1			1			
Cyberharcèlement	Acc.	1	48	51	29	30	44	28	42	43	47	36	22
	Tent.												
	Total	1	48	51	29	30	44	28	42	43	47	36	22
Fraude à l'identité	Acc.	7	24	24	23	12	24	28	30	30	28	35	14
	Tent.		3	2	2	1		2			2	3	1
	Total	7	27	26	25	13	24	30	30	30	30	38	15

STATISTIQUES POLICIERES DE CRIMINALITE

LIEU DE PERPETRATION: ZONE DE POLICE

POLICE LOCALE VILLE ATH

***ANNEXE IV: FAITS ENREGISTRES
NON CRIMINELS***



POLICE LOCALE VILLE ATH

Faits non criminels

Maladies / Décès / Disparition

	2000	2015	2016	2017	2018	2019	2020	2021	2022	2023	2024	2025
Suicide	20	22	25	25	15	22	13	17	19	23	20	4
Personne malade	4	9	7	15	18	8	8	23	11	22	17	10
Décès suspect	1	1	6	3	1		1	3		2	1	1
Décès naturel	3	1	3	3	6	1	2	6	4	4	18	4
Disparition (personne disparue)	11	7	8	3	6	8	8	14	10	12	9	6
Accident (sauf roulage)		8	5	5	2	2	1	3	2	4	2	3
Sécurité des travailleurs (accident du travail)											1	
Autres						1						
Total	39	48	54	54	48	42	33	66	46	67	68	28

Appels

	2000	2015	2016	2017	2018	2019	2020	2021	2022	2023	2024	2025
Alarme	16											
Appels	7	2	1	3	4	3	1	14	1	4	1	2
Total	23	2	1	3	4	3	1	14	1	4	1	2

Problèmes sociaux

	2000	2015	2016	2017	2018	2019	2020	2021	2022	2023	2024	2025
Différends familiaux	48	38	54	38	28	26	50	67	63	58	51	16
Différend (pas de coups)	31	44	59	37	49	26	32	53	45	43	40	14
Affaire civile	17	5	5	8	6	2	9	9	7	12	3	1
Protection de la jeunesse	26	3	15	13	11	9	12	9	7	9	13	6
Autres	10	1		1		3	1	5	2		1	1
Total	132	91	133	97	94	66	104	143	124	122	108	38

Catastrophes

	2000	2015	2016	2017	2018	2019	2020	2021	2022	2023	2024	2025
Dégâts eau	1											



Catastrophes

	2000	2015	2016	2017	2018	2019	2020	2021	2022	2023	2024	2025
Total	1											

Ordre public

	2000	2015	2016	2017	2018	2019	2020	2021	2022	2023	2024	2025
Troubles	1	12	30	18	23	16	13	10	18	16	23	8
Autres		2	1	2							2	
Total	1	14	31	20	23	16	13	10	18	16	25	8

Agissements suspects

	2000	2015	2016	2017	2018	2019	2020	2021	2022	2023	2024	2025
	16	9	18	10	7	10	10	9	9	7	7	3
Total	16	9	18	10	7	10	10	9	9	7	7	3

Objets trouvés

	2000	2015	2016	2017	2018	2019	2020	2021	2022	2023	2024	2025
	1	1	4	1		3	6	2	2	2	1	3
Total	1	1	4	1		3	6	2	2	2	1	3

Objets perdus

	2000	2015	2016	2017	2018	2019	2020	2021	2022	2023	2024	2025
	99	1.064	1.143	1.245	885	727	592	592	586	672	630	402
Total	99	1.064	1.143	1.245	885	727	592	592	586	672	630	402

Autres non-infractions

	2000	2015	2016	2017	2018	2019	2020	2021	2022	2023	2024	2025
Ordonnance de capture		2	2	2	1	2			1		1	
Non-respect des conditions		2	5	1	11	6	5	2	1	5	7	4
Procès-verbal d'information	24	35	24	21	17	17	14	13	14	10	10	7
Notification		17	7	9	26	15	18	15	22	20	12	8
Comportement lié à une radicalisation violente			1			1						
Demande signalement surveillance électronique				1					4	12	18	
Fonction de contrôle armes	1						4	10	18	24	18	2



Autres non-infractions

	2000	2015	2016	2017	2018	2019	2020	2021	2022	2023	2024	2025
Autres non infractions	24											
Total	49	56	39	34	55	41	41	40	60	71	66	21