

STATISTIQUES POLICIERES DE CRIMINALITE

LIEU DE PERPETRATION: ZONE DE POLICE

ZP BERNISSART/PERUWELZ

2000 - 1er Semestre 2025

Police fédérale - DGRIDRIIBIPOL

STATISTIQUES POLICIERES DE CRIMINALITE

LIEU DE PERPETRATION: ZONE DE POLICE

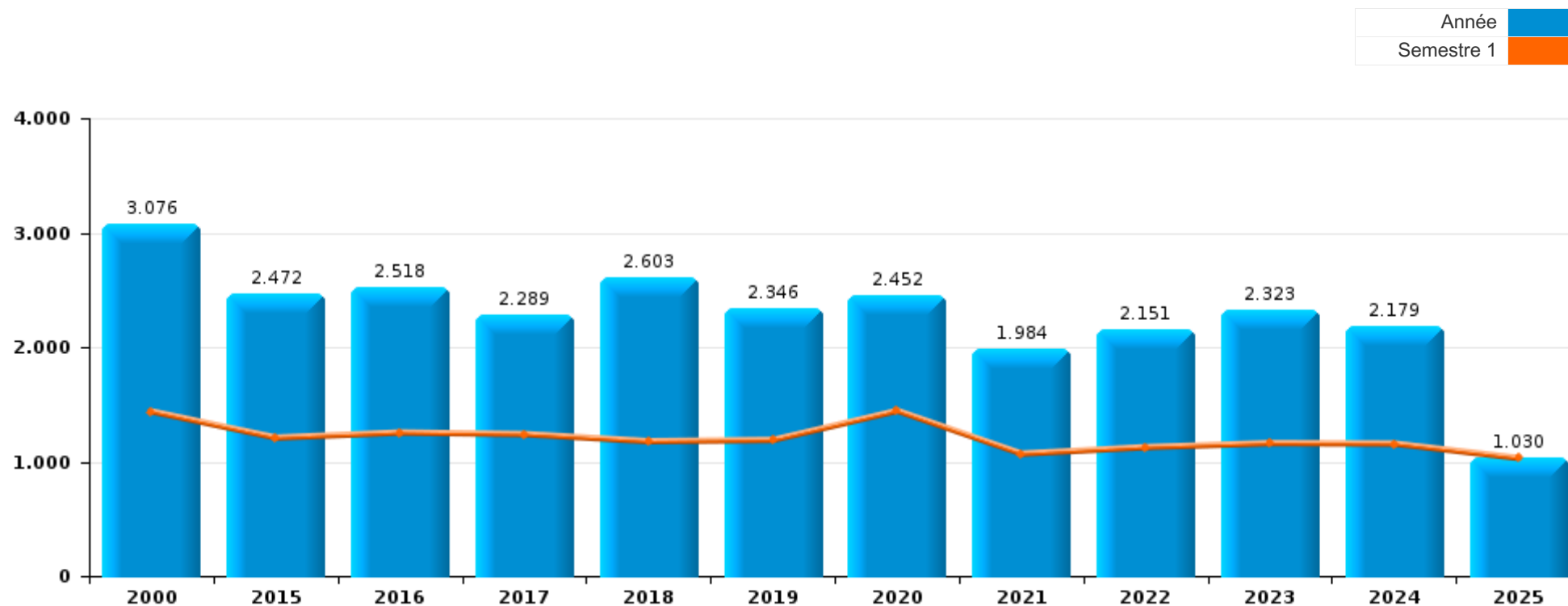
ZP BERNISSART/PERUWELZ

PARTIE I : INFRACTIONS JUDICIAIRES



ZP BERNISSART/PERUWELZ

	2000	2015	2016	2017	2018	2019	2020	2021	2022	2023	2024	2025
Nombre total des délits	3.076	2.472	2.518	2.289	2.603	2.346	2.452	1.984	2.151	2.323	2.179	1.030



FPF/DGR/DRI/BIPOL - Statistiques policières de criminalité (date de clôture: 31/10/2025)
 Les données pour les années 2001 jusqu'à 2014 ne sont plus publiées mais restent disponibles sur demande auprès du service BIPOL.
 Les données pour 2025 ne concernent que le 1er semestre.



ZP BERNISSART/PERUWELZ

	2000	2015	2016	2017	2018	2019	2020	2021	2022	2023	2024	2025
Vol et extorsion	1.275	853	813	644	683	618	473	366	466	456	404	213
Infr. contre l'intégrité physique	243	273	294	268	277	250	213	263	278	308	302	142
Dégradation de la propriété	340	347	332	341	277	262	212	233	236	200	198	80
Infr. contre la sécurité publique	166	170	169	113	146	141	126	121	131	184	160	55
Fraude	157	74	84	87	99	105	91	139	153	211	165	85
Infr. contre autres valeurs morales et sentiments	45	122	109	88	95	113	96	93	138	145	134	69
Environnement	43	95	133	96	94	78	75	56	59	150	91	23
Registre de population	41	80	71	78	81	103	96	83	93	86	109	65
Armes et explosifs	46	31	28	58	418	125	56	32	44	56	55	13
Drogues	230	58	53	76	90	100	69	88	41	59	46	19
Criminalité informatique		26	27	18	37	80	74	60	95	141	188	91
Infr. contre la famille	45	53	67	103	53	59	57	95	118	30	29	26
Protection de la jeunesse	14	61	49	44	45	47	52	61	86	73	114	62
Santé publique			1			1	559	77	2	2		
Infr. contre les moeurs	32	25	56	41	41	56	48	50	42	45	43	15
Ivresse et alcool	6	43	26	35	33	45	27	40	37	40	33	11
Infr. contre la foi publique	31	37	38	41	34	39	22	25	17	26	21	8
Législation sur les étrangers	11	31	44	38	29	23	8	27	37	30	29	16
Infr. contre l'autorité publique	16	29	34	29	22	27	43	27	26	29	25	9
Contravention Code pénal	266							1				
Autres lois spéciales	41	22	28	23	17	26	3	4	8	15	6	3
Code pénal social	1	6	13	18	7	13	6	10	6	6	7	10
Protection de la personne	6	6	15	8	5	11	7	10	7	8	2	3
Protection des revenus publics	4	8	8	13	3	8	8	2	8	7	8	8
Infr. relative au statut juridique de l'enfant	7	5	7	8	10	6	13	11	7	7		1
Infr. contre la liberté individuelle		3	5	6	2	2	5	4	1	2	2	1
Travail	1	6	5	7	2	1	5		1	1	2	2
Pratiques commerciales	2	5	4	4	2		5					
Législation économique						2		4	6	5	4	
Carte d'identité	7	1		2		2	1		3		2	
Exercice illégal de l'autorité publique			1	1		1	2		3	1		
Autres infractions Code pénal		1							2			
Hormones et dopage			1			1		1				
Sécurité privée				1	1	1						
Traite des êtres humains		1	1					1				
Infr. contre la Sécurité de l'Etat			2									
Sous-total	3.076	2.472	2.518	2.289	2.603	2.346	2.452	1.984	2.151	2.323	2.179	1.030
Contravention règlement policier local	1	292	274	235	240	216	225	222	248	265	166	57
Sous-total	1	292	274	235	240	216	225	222	248	265	166	57
Total	3.077	2.764	2.792	2.524	2.843	2.562	2.677	2.206	2.399	2.588	2.345	1.087

FPF/DGR/DR1/BIPOL - Statistiques policières de criminalité (date de clôture: 31/10/2025)

Les données pour les années 2001 jusqu'à 2014 ne sont plus publiées mais restent disponibles sur demande auprès du service BIPOL.

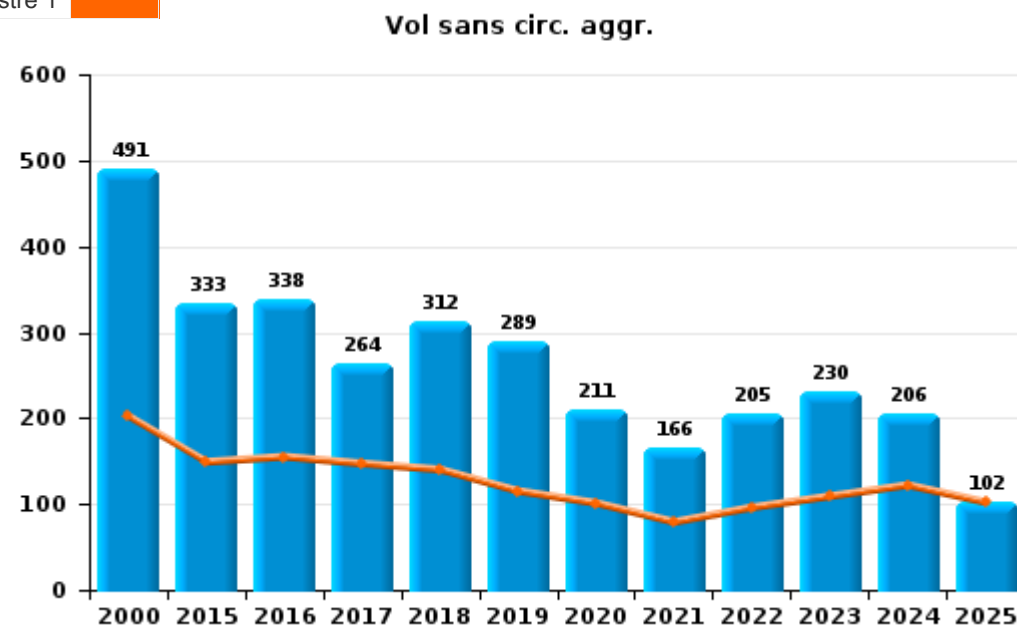
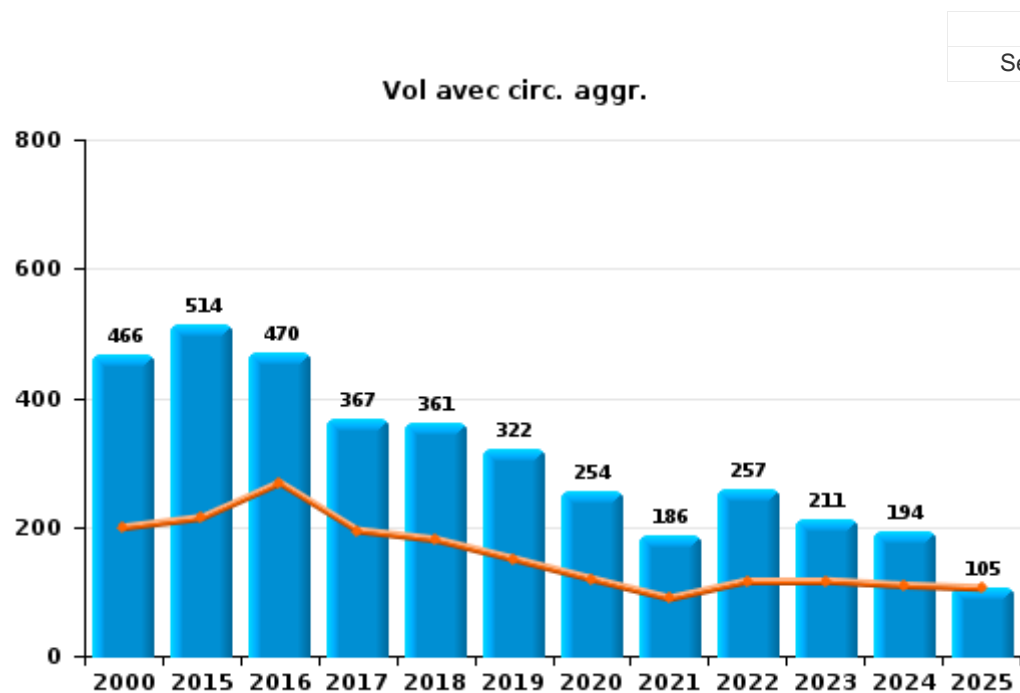
Les données pour 2025 ne concernent que le 1er semestre.



I.1. Catégorie des infractions : Vol et extorsion (top 5 des infractions au niveau national 2024)

ZP BERNISSART/PERUWELZ

	2000	2015	2016	2017	2018	2019	2020	2021	2022	2023	2024	2025
Vol avec circ. aggr.	466	514	470	367	361	322	254	186	257	211	194	105
Vol sans circ. aggr.	491	333	338	264	312	289	211	166	205	230	206	102
Vol non spécifié	316			8	3		2		1	1		
Extorsion		6	5	5	7	7	6	14	3	14	4	6
Autres	2											
Total	1.275	853	813	644	683	618	473	366	466	456	404	213



FPF/DGR/DRI/BIPOL - Statistiques policières de criminalité (date de clôture: 31/10/2025)
 Les données pour les années 2001 jusqu'à 2014 ne sont plus publiées mais restent disponibles sur demande auprès du service BIPOL.
 Les données pour 2025 ne concernent que le 1er semestre.



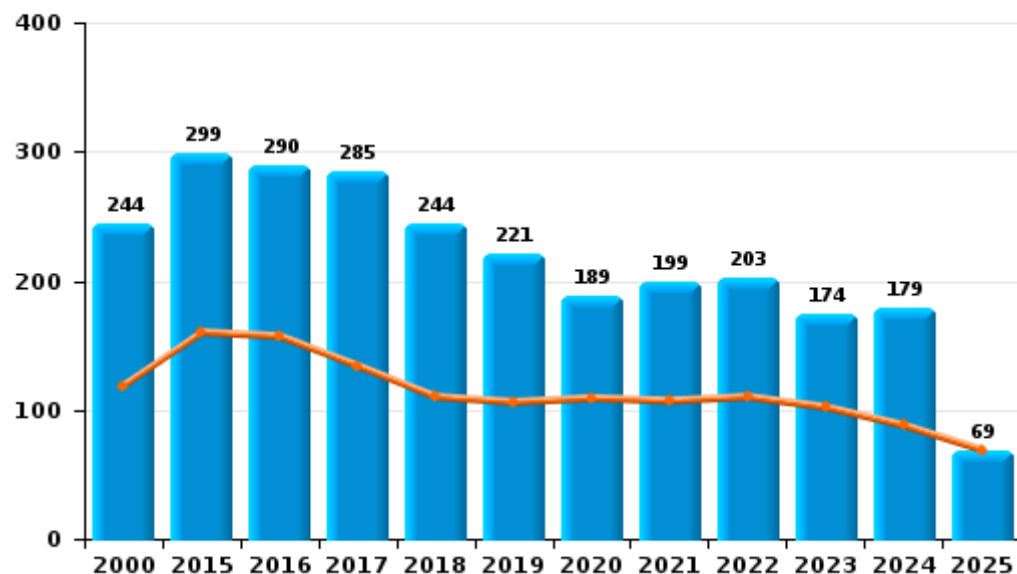
I.2. Catégorie des infractions : Dégradation de la propriété (top 5 des infractions au niveau national 2024)

ZP BERNISSART/PERUWELZ

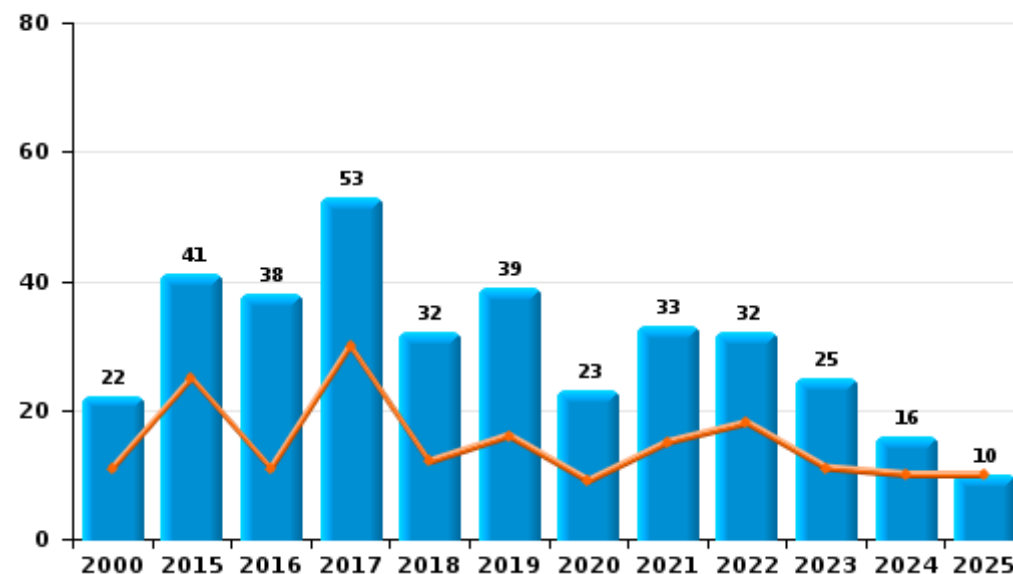
	2000	2015	2016	2017	2018	2019	2020	2021	2022	2023	2024	2025
Vandalisme	244	299	290	285	244	221	189	199	203	174	179	69
Incendie volontaire	16	28	17	36	20	27	9	18	17	13	12	5
Incendie involontaire	6	13	21	17	12	12	14	15	15	12	4	5
Destruction, dénaturation, dégradation	74	7	3	3	1	2		1	1	1	3	1
Destruction par explosion volontaire			1									
Total	340	347	332	341	277	262	212	233	236	200	198	80

Année	■
Semestre 1	■

Vandalisme



Incendie

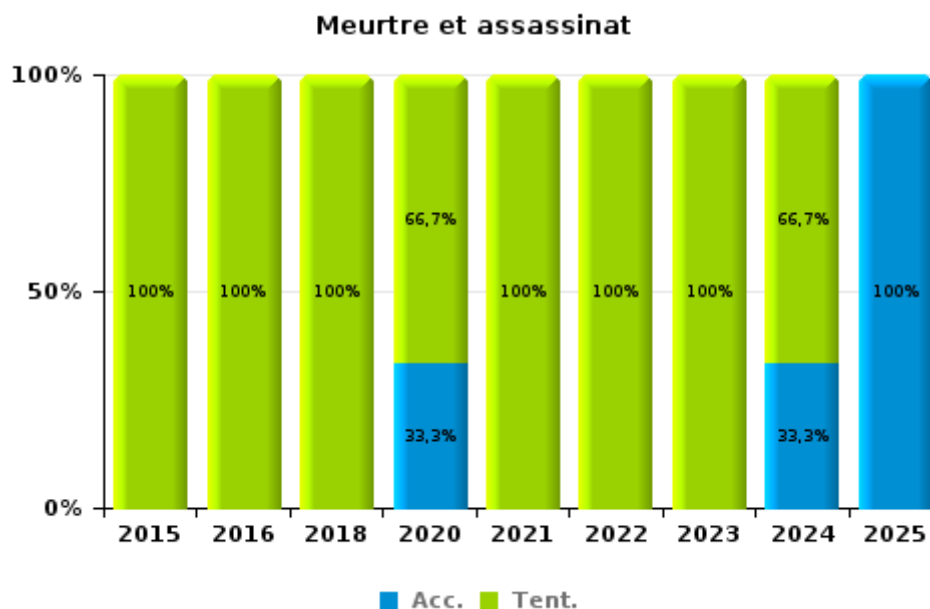
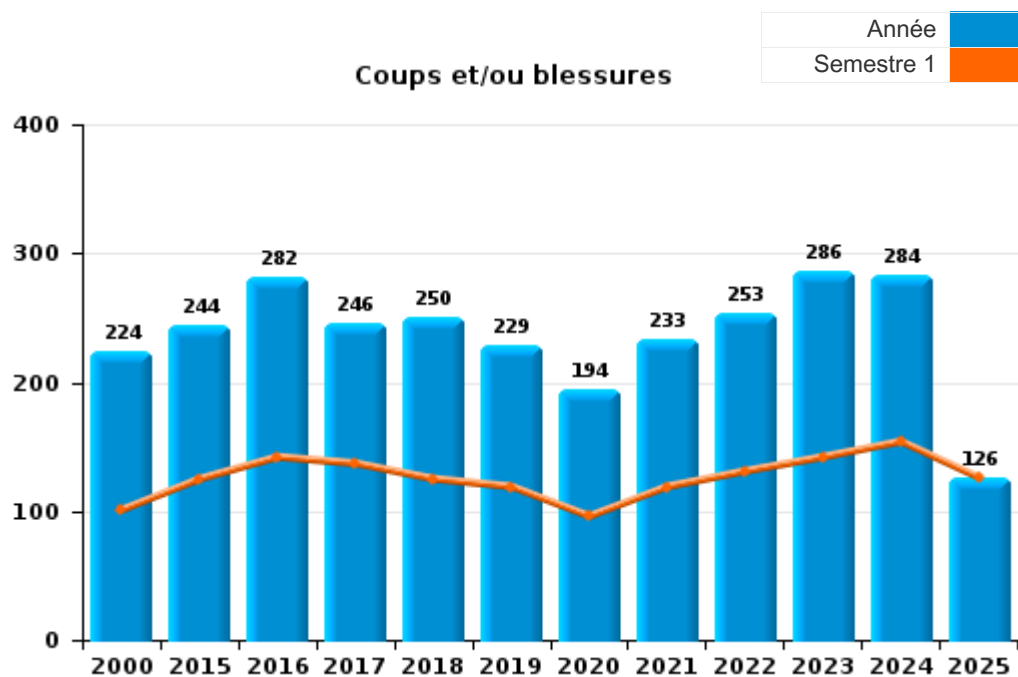




I.3. Catégorie des infractions : Infr. contre l'intégrité physique (top 5 des infractions au niveau national 2024)

ZP BERNISSART/PERUWELZ

	2000	2015	2016	2017	2018	2019	2020	2021	2022	2023	2024	2025
Coups et/ou blessures	224	244	282	246	250	229	194	233	253	286	284	126
Autres	19	28	10	22	24	21	16	27	24	18	15	15
Meurtre et assassinat		1	2		3		3	3	1	4	3	1
Total	243	273	294	268	277	250	213	263	278	308	302	142



FPF/DGR/DRI/BIPOL - Statistiques policières de criminalité (date de clôture: 31/10/2025)
 Les données pour les années 2001 jusqu'à 2014 ne sont plus publiées mais restent disponibles sur demande auprès du service BIPOL.
 Les données pour 2025 ne concernent que le 1er semestre.



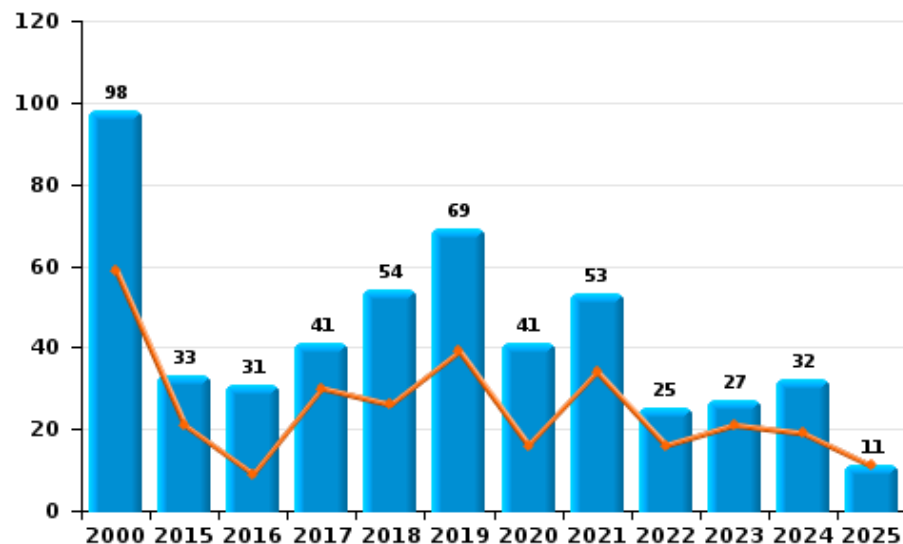
I.4. Catégorie des infractions : Drogues (top 5 des infractions au niveau national 2024)

ZP BERNISSART/PERUWELZ

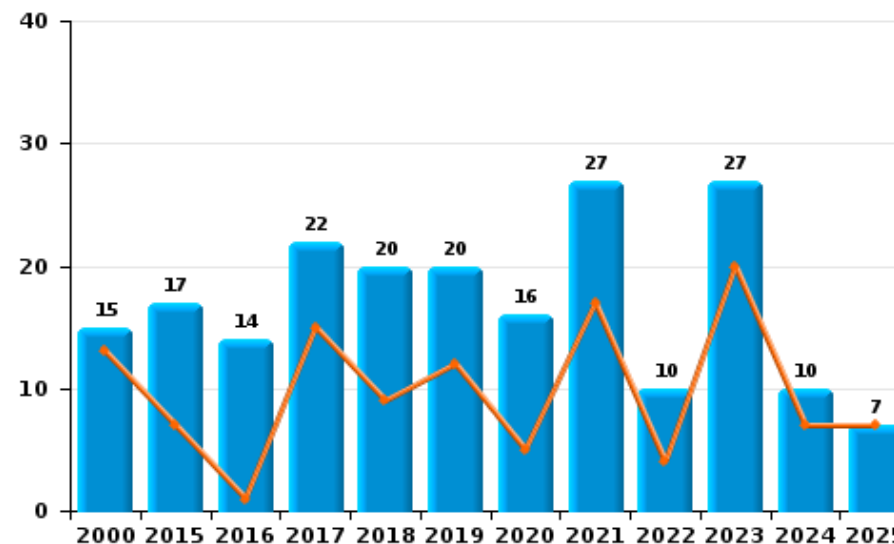
	2000	2015	2016	2017	2018	2019	2020	2021	2022	2023	2024	2025
Détention	98	33	31	41	54	69	41	53	25	27	32	11
Commerce	15	17	14	22	20	20	16	27	10	27	10	7
Usage	103	2	2		3	1			1	1	1	1
Fabrication		3	4	9	8	6	10	8	5	2	1	
Importation et exportation	13	2	1	4	4	4	2			2		
Autres	1	1	1		1							
Protoxyde d'azote (gaz hilarant)											2	
Total	230	58	53	76	90	100	69	88	41	59	46	19



Détention



Commerce





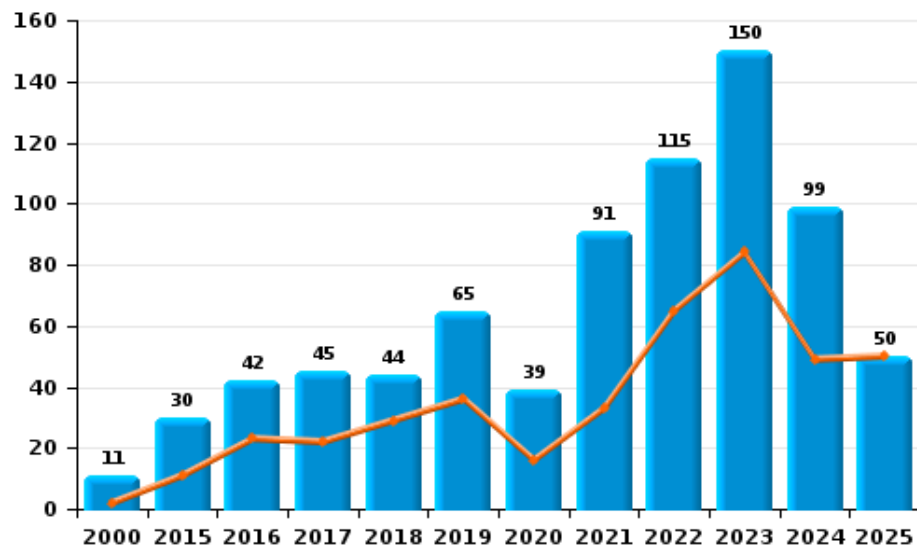
I.5. Catégorie des infractions : Fraude (top 5 des infractions au niveau national 2024)

ZP BERNISSART/PERUWELZ

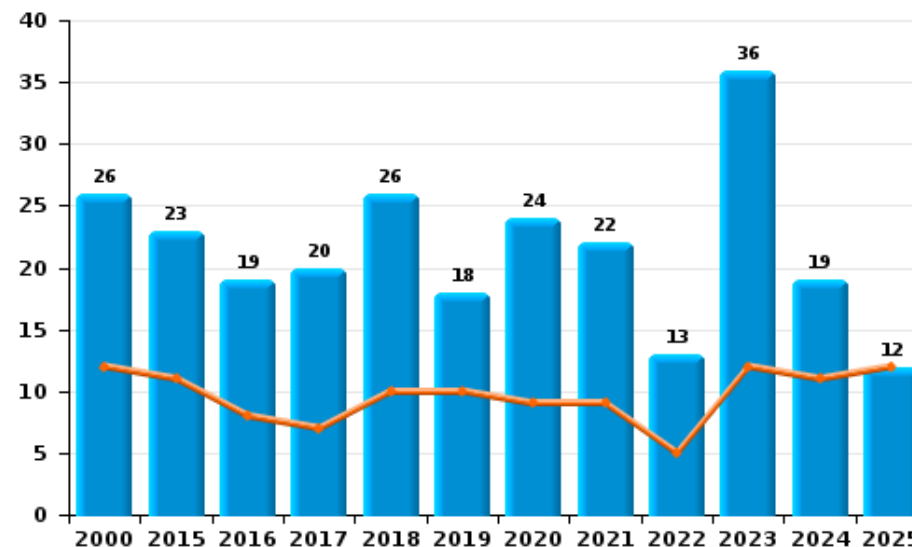
	2000	2015	2016	2017	2018	2019	2020	2021	2022	2023	2024	2025
Abus de confiance et infr. apparentées	26	23	19	20	26	18	24	22	13	36	19	12
Détournement et destruction frauduleuse	63	6	5	7	13	11	15	14	14	10	18	9
Escroquerie	11	30	42	45	44	65	39	91	115	150	99	50
Fraudes: Autres	17	5	5	3	1	1	5	5	7	10	19	10
Grivèlerie	25	3	4	6	10	4		1	2	1	1	1
Infr. liées à l'insolvabilité		2	3	2		1		3	1		1	1
Recel	15	5	6	4	5	5	8	3	1	4	8	2
Total	157	74	84	87	99	105	91	139	153	211	165	85



Escroquerie



Abus de confiance et infr. apparentée



STATISTIQUES POLICIERES DE CRIMINALITE

LIEU DE PERPETRATION: ZONE DE POLICE

ZP BERNISSART/PERUWELZ

PARTIE II : FIGURES CRIMINELLES / PHENOMENES



ZP BERNISSART/PERUWELZ

FC Vol moyen de transport

	2000	2015	2016	2017	2018	2019	2020	2021	2022	2023	2024	2025
Vol de voiture	160	30	39	29	29	26	16	14	20	30	36	34
Vol de moto	4	5	4	5	2	3	3	2	2	3	5	1
Carjacking	3	1	1			2		2		1	1	1
Homejacking	1									1		
Vol dans les garages	1	4	6	1	1	1			1	1		
Vol de vélomoteur	95	15	18	16	5	3	5	9	9	14	7	7
Vol de vélo	74	21	33	29	18	31	27	8	11	20	12	3

FC Cambriolage

	2000	2015	2016	2017	2018	2019	2020	2021	2022	2023	2024	2025
Cambriolage dans habitation	188	225	188	181	142	115	113	98	96	79	89	33
Cambriolage ds entreprise ou commerce	87	52	53	44	45	32	25	10	31	19	13	7
Cambriolage ds service public ou bâtiment administ	44	20	13	12	14	16	9	12	4	7	7	
Vol au béliier	1	1							1			1
Cambriolage dans bâtiment (total)	314	296	253	233	201	163	147	120	131	105	109	40



FC Vol autre

	2000	2015	2016	2017	2018	2019	2020	2021	2022	2023	2024	2025
Vol à main armée	24	11	13	6	3	7	6	5	1	1		4
Vol avec violence sans arme	47	26	21	24	36	16	17	26	17	29	14	15
Vol dans ou sur un véhicule	246	134	93	107	153	135	81	57	96	79	71	29
Sacjacking dans une voiture				1								
Vol d'armes et explosifs	12	7	4	14	7	2	4	1	2	4	2	
Arrachage de sac à main	9	2	2	1			1			1		
Vol à l'arraché	14	3	6	7	10		2	2	2	3	2	3
Vol à la tire	13	8	6	6	4	7	3	9	5	6	2	2
Vol à l'étalage	11	43	24	29	39	36	20	15	22	31	14	8
Vol par ruse	41	12	14	9	12	8	2	2	2	3	7	
Vol de métaux	5	16	17	4	15	5	3	3	15	5	10	
Vol sur les chantiers	24	14	5	8	8	9	14	9	16	5	6	3
Home-invasion			1									
Vol d'animaux	3	13	9	11	10	4	5	2	3	2	3	
Vol de cargaison		35	13	19	19	28	4	3	4	2		

Criminalité ICT

	2000	2015	2016	2017	2018	2019	2020	2021	2022	2023	2024	2025
Fraude de cartes de paiements	1	10	12	3	13	31	12	8	20	16	15	8
Phishing			1		1	1	1		4	5	8	10
Ransomware				1					1			
Shouldersurfing						2		1	1			
Skimming					1					2	1	1



FC Autre

	2000	2015	2016	2017	2018	2019	2020	2021	2022	2023	2024	2025
Violence contre les métiers d'intérêt général	1	6	7	4	10	4	12	10	8	10	4	4
Viol collectif					1	1					1	
Graffiti		5	4	5	4	4	3	4	2	7	7	
Dégradation de voiture	46	174	136	145	128	113	96	98	106	89	85	33
Rixe au couteau		4	2	3	1		2	3			2	

PH Violence intrafamiliale (VIF)

	2000	2015	2016	2017	2018	2019	2020	2021	2022	2023	2024	2025
VIF: physique, dans le couple	8	65	74	62	58	63	49	58	74	78	79	32
VIF: physique, envers des descendants	2	10	14	14	9	10	4	10	9	16	14	11
VIF: physique, envers d'autres membres	47	4	12	15	13	12	12	20	18	11	19	3
VIF: sexuelle, dans le couple						1	1	2				
VIF: sexuelle, envers des descendants	2	2	4	3	2	2	3	1	1			
VIF: sexuelle, envers d'autres membres		1	1						1			
VIF: psychique, dans le couple	44	56	84	113	67	67	65	111	132	39	35	28
VIF: psychique, envers des descendants	1	5	1			1	1	2	1	1		
VIF: psychique, envers d'autres membres		8	4	4	7	4	3	3	5		4	1
VIF: économique, dans le couple		9	6	6	5	7	11	5	5	5	4	3
VIF: économique, envers des descendants	1	3	2						1			
VIF: économique, envers d'autres membres	9	14	6	14	11	15	7	7	6	13	12	



PH Hormones et dopage

	2000	2015	2016	2017	2018	2019	2020	2021	2022	2023	2024	2025
Dopage humain			2	2	1	2		1				
Engraissement illégal						1						

PH Drogues

	2000	2015	2016	2017	2018	2019	2020	2021	2022	2023	2024	2025
Vente de cocaïne		1		3		2	4	7	2	11	1	
Import-export de cocaïne					1							
Vente de drogues synthétiques		1		1		1	1	2				1
Production de cannabis (culture)		2	4	5	5	2	7	5	3	1		
Vente de cannabis en grande quantité			1		1							1
Vente-traffic d'héroïne				2				2	1	1		

PH Trafic d'armes

	2000	2015	2016	2017	2018	2019	2020	2021	2022	2023	2024	2025
Commerce et production d'arme à feu et mun.			1	3	2	5	1	1			1	1

PH Traite des êtres humains

	2000	2015	2016	2017	2018	2019	2020	2021	2022	2023	2024	2025
TEH - exploitation économique		1						1				
TEH - exploitation sexuelle			2	2				1			1	



PH Violence dans l'espace public

	2000	2015	2016	2017	2018	2019	2020	2021	2022	2023	2024	2025
Violence physique (transport public)	5	6	3	3	5	5	7	2		2	2	1
Violence physique (voie publique)	89	88	119	91	103	70	89	87	83	94	97	43
Violence physique (autre endroit public)	6	2	5	3	5	6	2	5	3	4	2	1
Violence physique (endroit accessible au public)	34	14	16	19	17	24	20	11	20	26	33	6
Violence sexuelle (transport public)	2			1			2	1				1
Violence sexuelle (voie publique)	2	2	12	7	5	5	5	6	6	4	3	3
Violence sexuelle (autre endroit public)	1	1	4	3	2		2		4	1		1
Violence sexuelle (endroit accessible au public)	4		5	3	2	5	3	3	4	3	4	
Violence psychique (transport public)	4	5	5	6	4	3	2	2	2	3	4	
Violence psychique (voie publique)	79	85	90	74	67	61	70	70	81	104	91	34
Violence psychique (autre endroit public)	4	4	4	4	8	5	5	6	9	5		5
Violence psychique (endroit accessible au public)	35	24	18	11	18	19	16	10	15	17	11	6
Vol à main armée (transport public)	1											
Vol à main armée (voie publique)	9	4	7	1	2	3	1	3	1			1
Vol à main armée (autre endroit public)	1			1								
Vol à main armée (endroit accessible au public)	11	4	5	3	1	4	5	1		1		1
Vol avec violence sans arme (transport public)	2		1	1		1						
Vol avec violence sans arme (voie publique)	30	14	11	14	17	5	6	6	4	10	4	9
Vol avec violence sans arme (autre endroit public)	2			3		1		1	1	2	1	
Vol avec violence sans arme (endr. acces. au pub.)	7	2	4	2	6	2	5	3	2	3	5	2



PH Autre

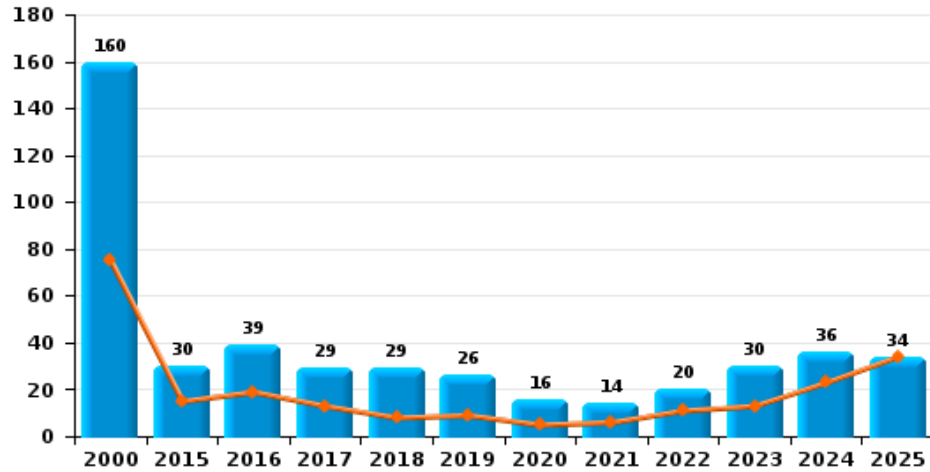
	2000	2015	2016	2017	2018	2019	2020	2021	2022	2023	2024	2025
Faux policiers	2	3	2	5	3							
Terrorisme, extrémisme et radicalisme			1					1				
Cyberharcèlement	5	57	44	50	30	49	37	27	41	55	30	16
Fraude à l'identité	7	16	13	17	14	22	7	7	10	12	5	1



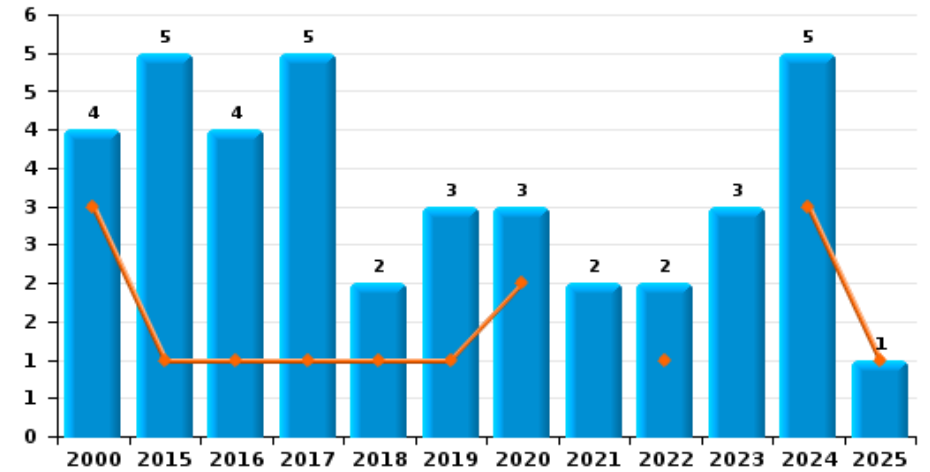
ZP BERNISSART/PERUWELZ

Année	■
Semestre 1	■

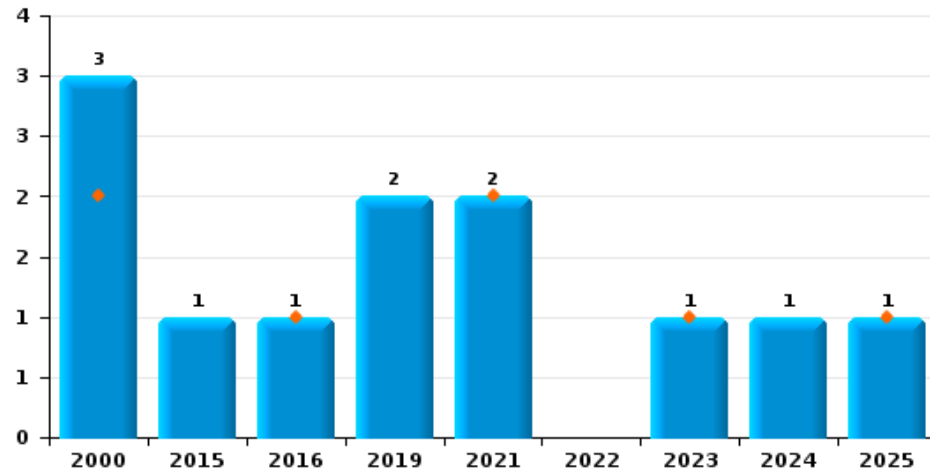
Vol de voiture



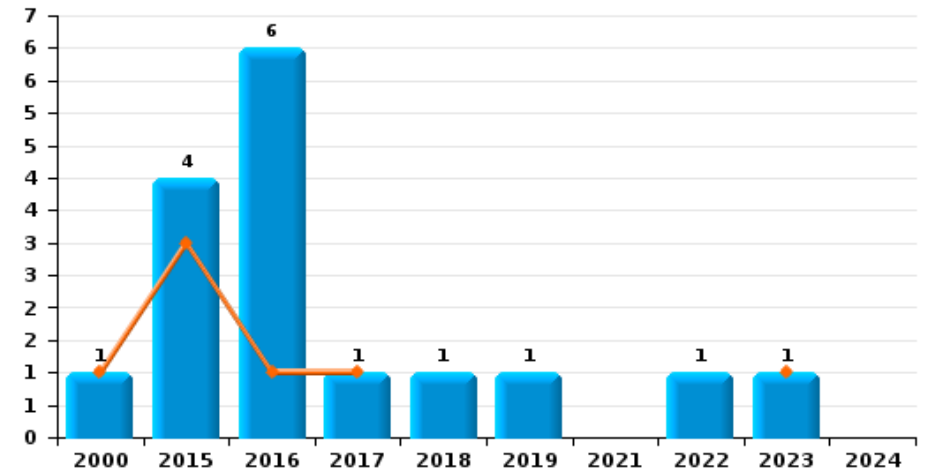
Vol de moto



Carjacking



Vol dans les garages

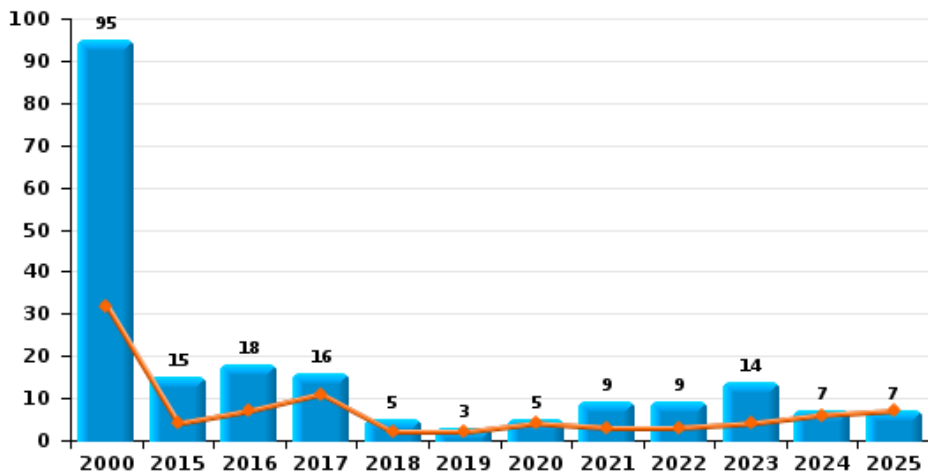




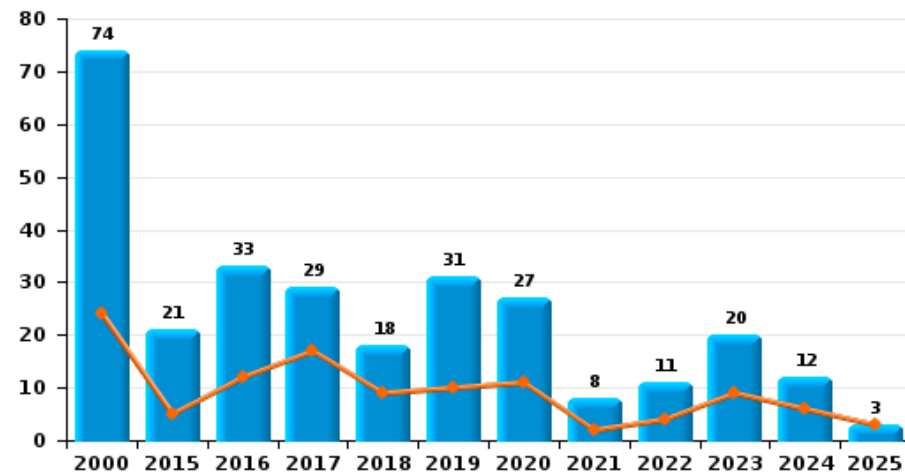
ZP BERNISSART/PERUWELZ

Année	■
Semestre 1	■

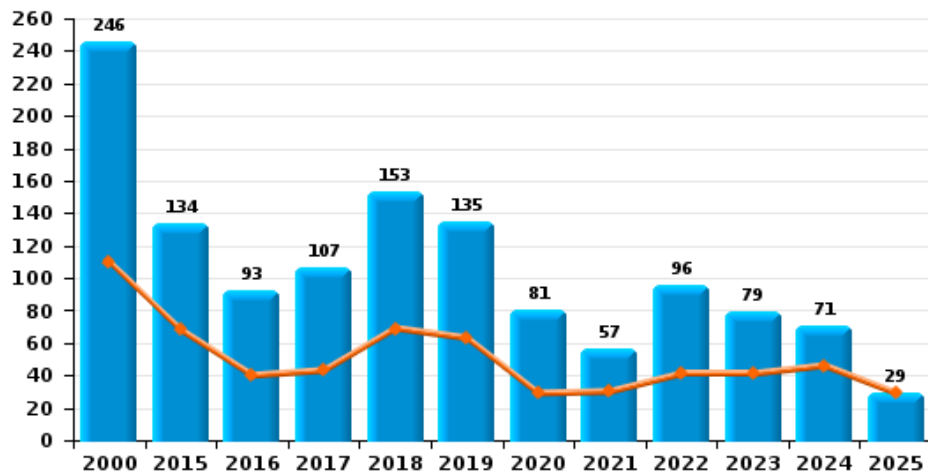
Vol de vélomoteur



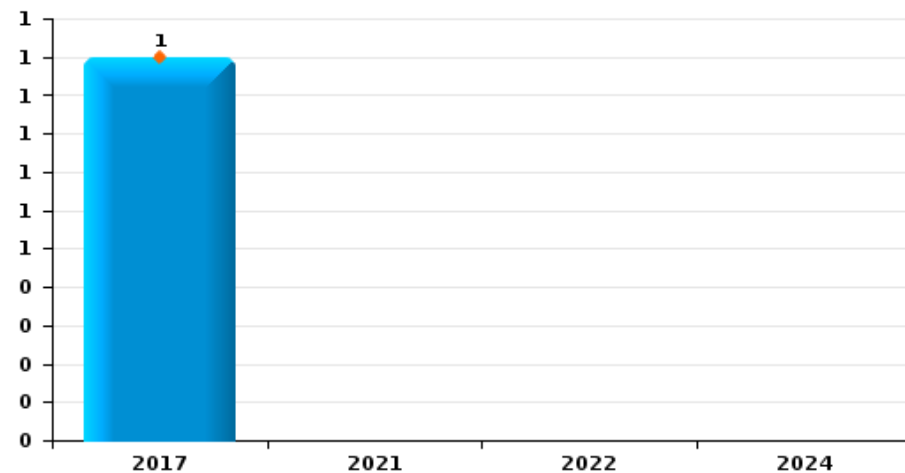
Vol de vélo



Vol dans ou sur un véhicule



Sacjacking dans une voiture

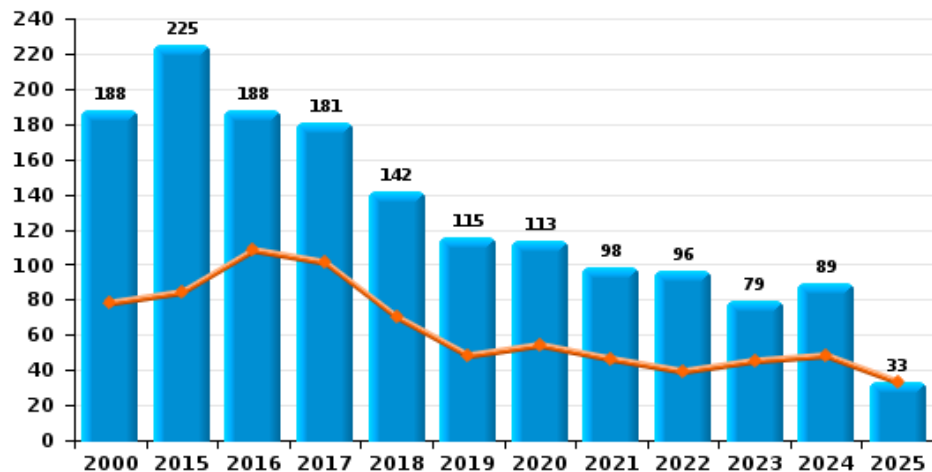




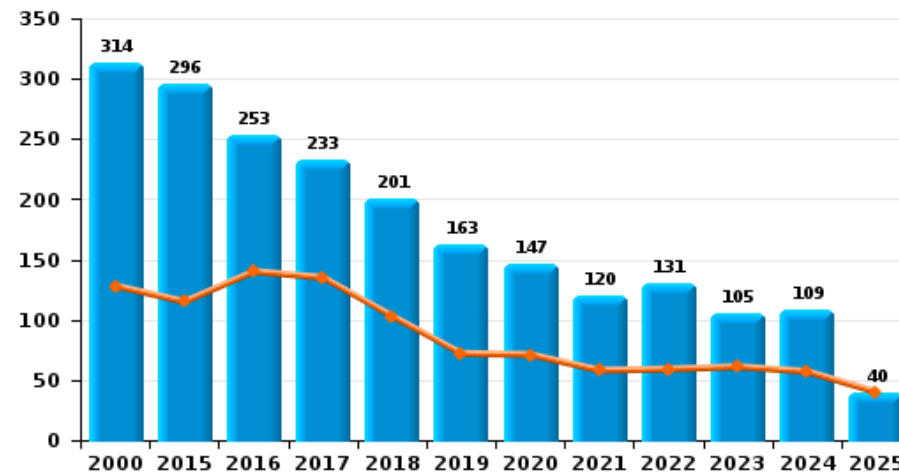
ZP BERNISSART/PERUWELZ

Année ■
Semestre 1 ■

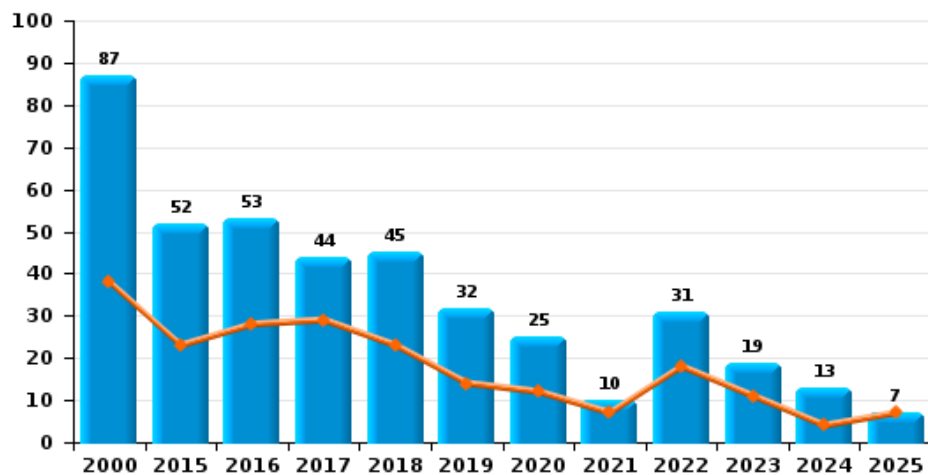
Cambriolage dans habitation



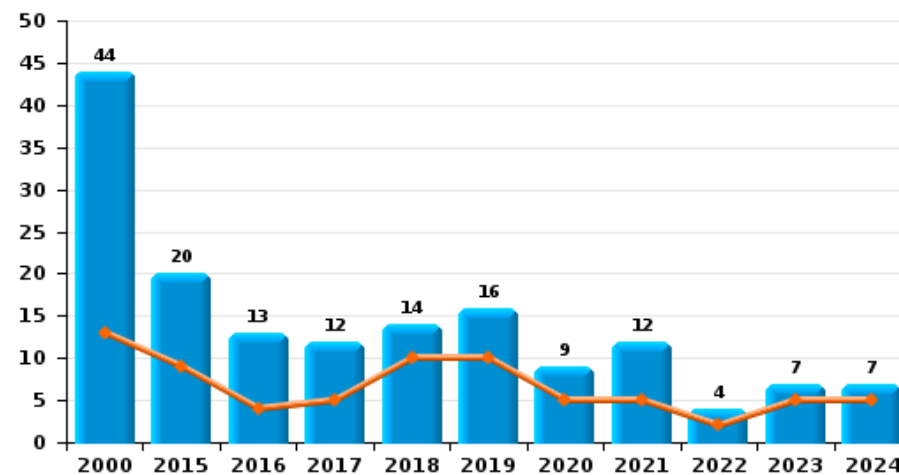
Cambriolage dans bâtiment (total)



Cambriolage ds entreprise ou commerce

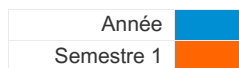


Cambriolage ds service public ou bâtiment administ

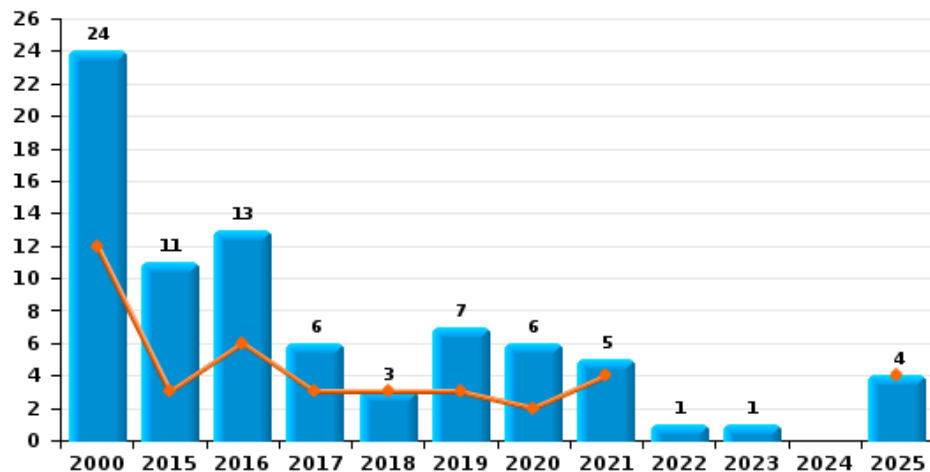




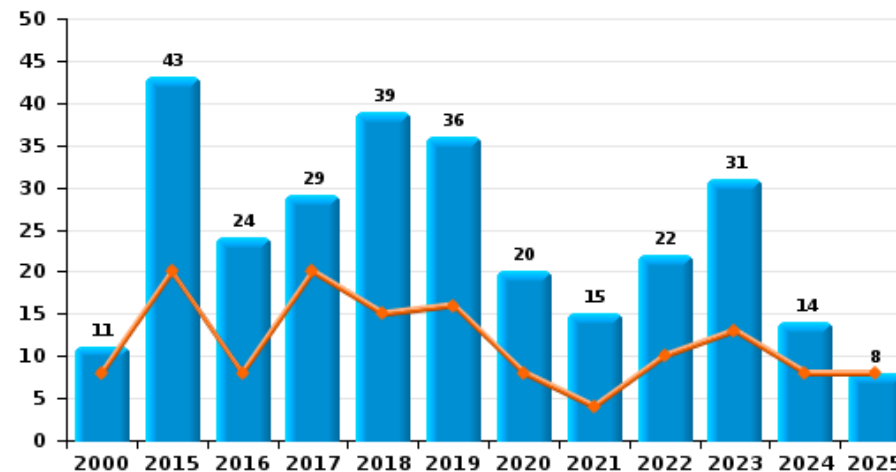
ZP BERNISSART/PERUWELZ



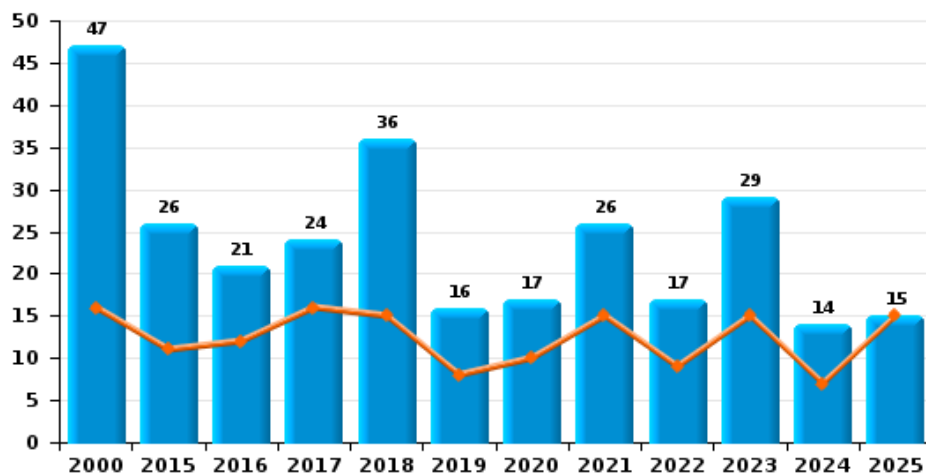
Vol à main armée



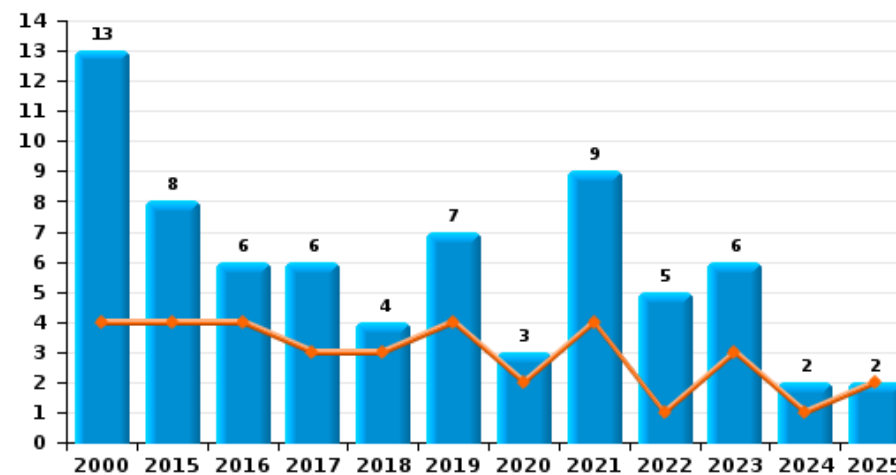
Vol à l'étalage



Vol avec violence sans arme

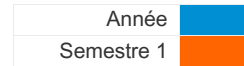


Vol à la tire

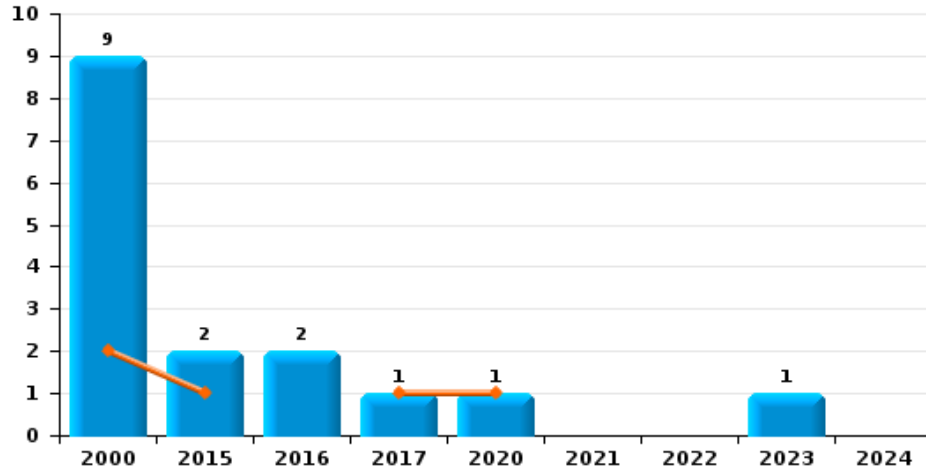




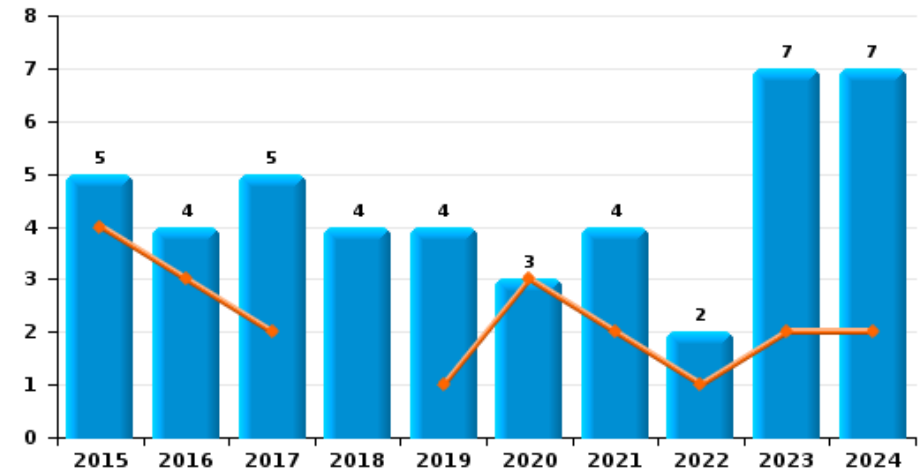
ZP BERNISSART/PERUWELZ



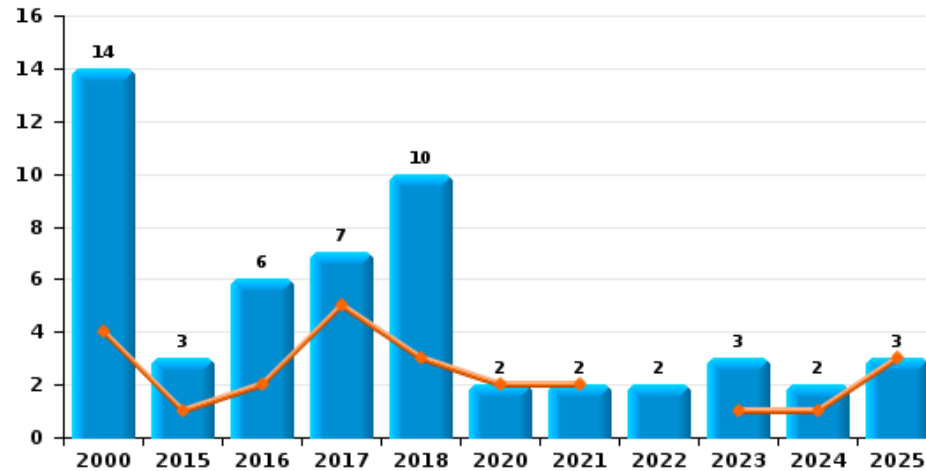
Arrachage de sac à main



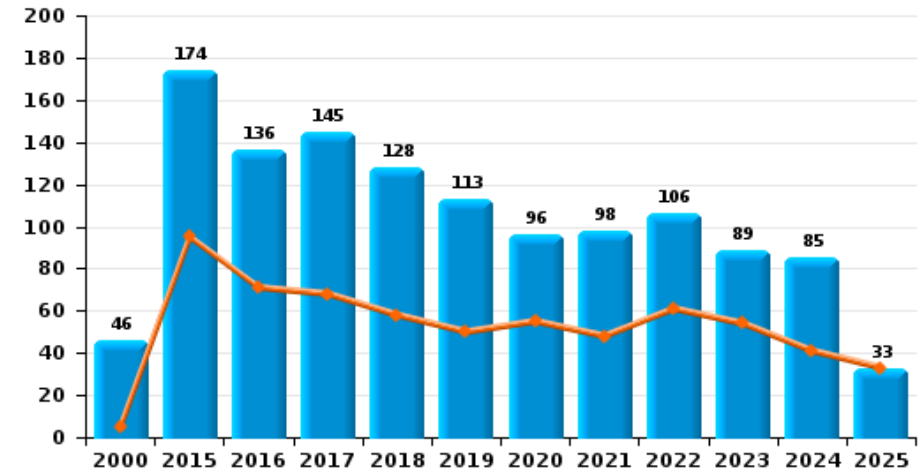
Graffiti



Vol à l'arraché



Dégradation de voiture





ZP BERNISSART/PERUWELZ

FC Vol moyen de transport

		2000	2015	2016	2017	2018	2019	2020	2021	2022	2023	2024	2025
Vol de voiture	Trim 1	47	9	7	8	5	4	4		5	6	12	18
	Trim 2	28	6	12	5	3	5	1	6	6	7	11	16
	Trim 3	39	10	9	9	10	12	11	2	3	7	5	
	Trim 4	46	5	11	7	11	5		6	6	10	8	
	Total	160	30	39	29	29	26	16	14	20	30	36	34
Vol de moto	Trim 1	3		1								2	
	Trim 2		1		1	1	1	2		1		1	1
	Trim 3	1	3	3	3		1	1	2	1			
	Trim 4		1		1	1	1				3	2	
	Total	4	5	4	5	2	3	3	2	2	3	5	1
Carjacking	Trim 1	2		1							1		1
	Trim 2								2				
	Trim 3		1				1					1	
	Trim 4	1					1						
	Total	3	1	1			2		2		1	1	1
Homejacking	Trim 4	1									1		
Total	1										1		
Vol dans les garages	Trim 1	1	1	1	1						1		
	Trim 2		2										
	Trim 3		1	3						1			
	Trim 4			2		1	1						
	Total	1	4	6	1	1	1				1	1	



FC Vol moyen de transport

		2000	2015	2016	2017	2018	2019	2020	2021	2022	2023	2024	2025
Vol de vélomoteur	Trim 1	13	2	2	2		2	3	2	1	1	3	2
	Trim 2	19	2	5	9	2		1	1	2	3	3	5
	Trim 3	37	8	4	2	2	1	1	3	1	7	1	
	Trim 4	26	3	7	3	1			3	5	3		
	Total	95	15	18	16	5	3	5	9	9	14	7	7
Vol de vélo	Trim 1	7	3	6	6	6	6	7		2	4	1	2
	Trim 2	17	2	6	11	3	4	4	2	2	5	5	1
	Trim 3	29	12	12	6	7	12	11	4	5	9	4	
	Trim 4	21	4	9	6	2	9	5	2	2	2	2	
	Total	74	21	33	29	18	31	27	8	11	20	12	3



FC Cambriolage

		2000	2015	2016	2017	2018	2019	2020	2021	2022	2023	2024	2025
Cambriolage dans habitation	Trim 1	37	39	61	56	44	28	33	24	22	24	27	16
	Trim 2	41	45	47	45	26	20	21	22	17	21	21	17
	Trim 3	41	71	41	42	33	34	34	24	29	14	15	
	Trim 4	69	70	39	38	39	33	25	28	28	20	26	
	Total	188	225	188	181	142	115	113	98	96	79	89	33
Cambriolage ds entreprise ou commerce	Trim 1	18	9	16	10	17	7	9	7	12	3	1	6
	Trim 2	20	14	12	19	6	7	3		6	8	3	1
	Trim 3	21	14	8	4	10	7	9	2	8	4	4	
	Trim 4	28	15	17	11	12	11	4	1	5	4	5	
	Total	87	52	53	44	45	32	25	10	31	19	13	7
Cambriolage ds service public ou bâtiment administ	Trim 1	8	2	1	2	3	3	3	1		3	4	
	Trim 2	5	7	3	3	7	7	2	4	2	2	1	
	Trim 3	17	3	4	6	3	2	4	1	1	1	1	
	Trim 4	14	8	5	1	1	4		6	1	1	1	
	Total	44	20	13	12	14	16	9	12	4	7	7	
Vol au bélier	Trim 1	1								1			1
	Trim 2		1										
	Total	1	1							1			1
Cambriolage dans bâtiment (total)	Trim 1	63	50	78	68	64	38	45	32	34	30	32	22
	Trim 2	65	65	62	67	39	34	26	26	25	31	25	18
	Trim 3	77	88	53	52	46	43	47	27	38	19	20	
	Trim 4	109	93	60	46	52	48	29	35	34	25	32	
	Total	314	296	253	233	201	163	147	120	131	105	109	40



FC Vol autre

		2000	2015	2016	2017	2018	2019	2020	2021	2022	2023	2024	2025
Vol à main armée	Trim 1	5	1	4	3	3	3	1	3				
	Trim 2	7	2	2				1	1				4
	Trim 3	9	6	3	2		3	4	1	1	1		
	Trim 4	3	2	4	1		1						
	Total	24	11	13	6	3	7	6	5	1	1		4
Vol avec violence sans arme	Trim 1	10	4	8	4	9	7	3	4	6	8	3	5
	Trim 2	6	7	4	12	6	1	7	11	3	7	4	10
	Trim 3	16	10	5	4	14	3	4	7	1	7	3	
	Trim 4	15	5	4	4	7	5	3	4	7	7	4	
	Total	47	26	21	24	36	16	17	26	17	29	14	15
Vol dans ou sur un véhicule	Trim 1	55	33	21	19	42	36	18	15	26	10	30	15
	Trim 2	55	35	19	24	27	27	11	15	15	31	16	14
	Trim 3	63	38	21	24	49	37	21	12	19	16	13	
	Trim 4	73	28	32	40	35	35	31	15	36	22	12	
	Total	246	134	93	107	153	135	81	57	96	79	71	29
Sacjacking dans une voiture	Trim 1				1								
	Total				1								
Vol d'armes et explosifs	Trim 1	4	3	2	3		1	1		1	1		
	Trim 2	1	1	2	3	3	1			1	2	1	
	Trim 3	2	1		5	2			1			1	
	Trim 4	5	2		3	2		3			1		
	Total	12	7	4	14	7	2	4	1	2	4	2	



FC Vol autre

		2000	2015	2016	2017	2018	2019	2020	2021	2022	2023	2024	2025
Arrachage de sac à main	Trim 1	1			1								
	Trim 2	1	1					1					
	Trim 3	6	1	1							1		
	Trim 4	1		1									
	Total	9	2	2	1				1			1	
Vol à l'arraché	Trim 1	1		1	2	1		1					
	Trim 2	3	1	1	3	2		1	2		1	1	3
	Trim 3	9	1	2	1	5					2	1	
	Trim 4	1	1	2	1	2				2			
	Total	14	3	6	7	10			2	2	2	3	2
Vol à la tire	Trim 1	1	1	1	1			2	2		1		
	Trim 2	3	3	3	2	3	4		2	1	2	1	2
	Trim 3	1	3		1	1			4	1	1	1	
	Trim 4	8	1	2	2		3	1	1	3	2		
	Total	13	8	6	6	4	7	3	9	5	6	2	
Vol à l'étalage	Trim 1	5	6	3	9	2	9	4	2	7	4	6	2
	Trim 2	3	14	5	11	13	7	4	2	3	9	2	6
	Trim 3	1	9	5	4	13	15	5	6	6	5	1	
	Trim 4	2	14	11	5	11	5	7	5	6	13	5	
	Total	11	43	24	29	39	36	20	15	22	31	14	
Vol par ruse	Trim 1	10	2	2	1	4	1				2	1	
	Trim 2	11	4	1	4	1	1			2	1	2	
	Trim 3	12	3		2	5	3	1	2			1	
	Trim 4	8	3	11	2	2	3	1				3	
	Total	41	12	14	9	12	8	2	2	2	2	3	7



FC Vol autre

		2000	2015	2016	2017	2018	2019	2020	2021	2022	2023	2024	2025
Vol de métaux	Trim 1		3	2		7		1	1	5	3	1	
	Trim 2	1	4	2	3	1	1			3	1	5	
	Trim 3	3	6	10		3	3	2	1	7		3	
	Trim 4	1	3	3	1	4	1		1		1	1	
	Total	5	16	17	4	15	5	3	3	15	5	10	
Vol sur les chantiers	Trim 1	4	2	1	2	1	1	3	1	3			2
	Trim 2	6	1	2	1	3	4	5	5	2	1	1	1
	Trim 3	9	7	1	4	4	2	5	2	7	2	2	
	Trim 4	5	4	1	1		2	1	1	4	2	3	
	Total	24	14	5	8	8	9	14	9	16	5	6	3
Home-invasion	Trim 2			1									
Total			1										
Vol d'animaux	Trim 1	1	1	4	3	3		3			1		
	Trim 2	1	3	1	3	3	2	1		2		2	
	Trim 3		6	3	4	4	1	1	2		1		
	Trim 4	1	3	1	1		1			1		1	
	Total	3	13	9	11	10	4	5	2	3	2	3	
Vol de cargaison	Trim 1		10	3	2	7	16	2	2				
	Trim 2		2			1	8				1		
	Trim 3		15	4	5	4	1			3			
	Trim 4		8	6	12	7	3	2	1	1	1		
	Total		35	13	19	19	28	4	3	4	2		



Criminalité ICT

		2000	2015	2016	2017	2018	2019	2020	2021	2022	2023	2024	2025
Fraude de cartes de paiements	Trim 1		3	6	1	1	4	2	1	3	2	1	1
	Trim 2		5	1	2	4	11	6	2	8	3	6	7
	Trim 3	1	1	1	8	10	3	2	6	7	4		
	Trim 4		1	4			6	1	3	3	4	4	
Total		1	10	12	3	13	31	12	8	20	16	15	8
Phishing	Trim 1										3		6
	Trim 2							1			1	1	4
	Trim 3			1			1			1	1	3	
	Trim 4				1					3		4	
Total				1	1	1	1	1	4	5	8		10
Ransomware	Trim 1				1								
	Trim 3									1			
	Total			1					1				
Shouldersurfing	Trim 3						2		1				
	Trim 4									1			
	Total						2		1	1			
Skimming	Trim 1										1		
	Trim 2				1						1		1
	Trim 4											1	
	Total				1						2	1	1



FC Autre

		2000	2015	2016	2017	2018	2019	2020	2021	2022	2023	2024	2025
Violence contre les métiers d'intérêt général	Trim 1			2		2	3	2	1	1	2	1	2
	Trim 2	1	1	2	1	4		4	4	3	3	2	2
	Trim 3		3	1	1	1		3	1	2	4		
	Trim 4		2	2	2	3	1	3	4	2	1	1	
	Total	1	6	7	4	10	4	12	10	8	10	4	4
Viol collectif	Trim 1											1	
	Trim 3				1								
	Trim 4						1						
	Total				1	1						1	
Graffiti	Trim 1		2	2	2		1	2			1	1	
	Trim 2		2	1				1	2	1	1	1	
	Trim 3		1			2	2				3	3	
	Trim 4			1	3	2	1		2	1	2	2	
	Total		5	4	5	4	4	3	4	2	7	7	
Dégradation de voiture	Trim 1		42	38	32	28	26	31	24	42	25	23	14
	Trim 2	5	53	33	36	30	24	24	24	19	29	18	19
	Trim 3	18	46	32	38	37	37	24	25	11	18	23	
	Trim 4	23	33	33	39	33	26	17	25	34	17	21	
	Total	46	174	136	145	128	113	96	98	106	89	85	33
Rixe au couteau	Trim 1		1	1	1	1			1				
	Trim 2		1	1					1			2	
	Trim 3		1		1			1	1				
	Trim 4		1		1			1					
	Total		4	2	3	1		2	3			2	



PH Violence intrafamiliale (VIF)

		2000	2015	2016	2017	2018	2019	2020	2021	2022	2023	2024	2025
VIF: physique, dans le couple	Trim 1	1	17	14	12	13	12	9	16	16	19	23	19
	Trim 2	5	16	25	18	14	25	11	15	21	23	22	13
	Trim 3	2	15	19	13	16	13	9	10	20	17	17	
	Trim 4		17	16	19	15	13	20	17	17	19	17	
	Total	8	65	74	62	58	63	49	58	74	78	79	32
VIF: physique, envers des descendants	Trim 1		2	4	6	3	4	1	4	3	1	1	8
	Trim 2	2	5	7	4	3	1		2	4	7	4	3
	Trim 3		2	2	2	1	3	1	3	2	6	5	
	Trim 4		1	1	2	2	2	2	1		2	4	
	Total	2	10	14	14	9	10	4	10	9	16	14	11
VIF: physique, envers d'autres membres	Trim 1	11	2	4	8	6	4	1	8	3	2	4	2
	Trim 2	7		3	4	4	4	5	4	3	6	4	1
	Trim 3	12		2	1		2	3	4	11	2	4	
	Trim 4	17	2	3	2	3	2	3	4	1	1	7	
	Total	47	4	12	15	13	12	12	20	18	11	19	3
VIF: sexuelle, dans le couple	Trim 1							1					
	Trim 2						1		1				
	Trim 4								1				
	Total						1	1	2				
VIF: sexuelle, envers des descendants	Trim 1			1		1	1		1	1			
	Trim 2	1	1	2			1	2					
	Trim 3		1		1	1							
	Trim 4	1		1	2			1					
	Total	2	2	4	3	2	2	3	1	1			



PH Violence intrafamiliale (VIF)

		2000	2015	2016	2017	2018	2019	2020	2021	2022	2023	2024	2025
VIF: sexuelle, envers d'autres membres	Trim 1		1										
	Trim 2			1						1			
	Total		1	1						1			
VIF: psychique, dans le couple	Trim 1	5	15	21	47	14	25	13	36	44	11	8	8
	Trim 2	9	16	10	28	19	10	19	28	40	10	11	20
	Trim 3	9	13	11	20	21	18	12	23	27	11	8	
	Trim 4	21	12	42	18	13	14	21	24	21	7	8	
	Total	44	56	84	113	67	67	65	111	132	39	35	28
VIF: psychique, envers des descendants	Trim 1			1				1	1				
	Trim 2	1	1				1		1		1		
	Trim 3		2							1			
	Trim 4		2										
	Total	1	5	1				1	1	2	1	1	
VIF: psychique, envers d'autres membres	Trim 1		4		2	4			1	2		1	
	Trim 2		1		1	2		1		2		1	1
	Trim 3		1	1		1	2	1	2	1		2	
	Trim 4		2	3	1		2	1					
	Total		8	4	4	7	4	3	3	5		4	1
VIF: économique, dans le couple	Trim 1		4		3	1	2		1	2	3		2
	Trim 2		1	3	1	2	1	5	1	1	2		1
	Trim 3		2	2		1	2	3	1			3	
	Trim 4		2	1	2	1	2	3	2	2		1	
	Total		9	6	6	5	7	11	5	5	5	4	3



PH Violence intrafamiliale (VIF)

		2000	2015	2016	2017	2018	2019	2020	2021	2022	2023	2024	2025
VIF: économique, envers des descendants	Trim 1			2						1			
	Trim 2		1										
	Trim 3		1										
	Trim 4	1	1										
	Total	1	3	2							1		
VIF: économique, envers d'autres membres	Trim 1		4	1	6	3	3		1	1	4	3	
	Trim 2	2	5	3	3	4	6	2	4	2	3	1	
	Trim 3	3	1	1	1	1	5	1	1	1	5	7	
	Trim 4	4	4	1	4	3	1	4	1	2	1	1	
	Total	9	14	6	14	11	15	7	7	6	13	12	



PH Hormones et dopage

		2000	2015	2016	2017	2018	2019	2020	2021	2022	2023	2024	2025
Dopage humain	Trim 1						2		1				
	Trim 2			1	2	1							
	Trim 4			1									
	Total			2	2	1	2		1				
Engraissement illégal	Trim 2						1						
	Total						1						



PH Drogues

		2000	2015	2016	2017	2018	2019	2020	2021	2022	2023	2024	2025
Vente de cocaïne	Trim 1						1	1	3		7		
	Trim 2								2		2		
	Trim 3			1					1		1		
	Trim 4		1		2		1	3	1	2	1	1	
Total			1		3		2	4	7	2	11	1	
Import-export de cocaïne	Trim 2				1								
Total					1								
Vente de drogues synthétiques	Trim 1								1				1
	Trim 3						1		1				
	Trim 4		1		1			1					
Total			1		1		1	1	2				1
Production de cannabis (culture)	Trim 1						1		1				
	Trim 2		1		5	1		4	3	2			
	Trim 3			3		3	1	3	1		1		
	Trim 4		1	1		1				1			
Total			2	4	5	5	2	7	5	3	1		
Vente de cannabis en grande quantité	Trim 1												1
	Trim 3			1									
	Trim 4					1							
Total				1		1							1
Vente-traffic d'héroïne	Trim 1								1				
	Trim 2								1		1		
	Trim 3			1									
	Trim 4			1						1			
Total				2					2	1	1		



PH Trafic d'armes

		2000	2015	2016	2017	2018	2019	2020	2021	2022	2023	2024	2025
Commerce et production d'arme à feu et mun.	Trim 1					1	1	1					
	Trim 2						2		1			1	1
	Trim 3			1	2		2						
	Trim 4				1	1							
Total				1	3	2	5	1	1			1	1



PH Traite des êtres humains

		2000	2015	2016	2017	2018	2019	2020	2021	2022	2023	2024	2025
TEH - exploitation économique	Trim 1		1										
	Trim 2								1				
	Total		1						1				
TEH - exploitation sexuelle	Trim 1				2				1				
	Trim 3			1								1	
	Trim 4			1									
	Total			2	2				1			1	



PH Violence dans l'espace public

		2000	2015	2016	2017	2018	2019	2020	2021	2022	2023	2024	2025
Violence physique (transport public)	Trim 1	3	1			2	1	1			1	1	
	Trim 2		4	3		1	1	1	1				1
	Trim 3		1			1		3				1	
	Trim 4	2			3	1	3	2	1		1		
	Total	5	6	3	3	5	5	7	2		2	2	1
Violence physique (voie publique)	Trim 1	17	17	28	20	22	17	13	17	12	18	20	15
	Trim 2	22	30	30	28	27	24	36	22	31	29	25	28
	Trim 3	29	28	30	22	26	16	22	20	26	27	29	
	Trim 4	21	13	31	21	28	13	18	28	14	20	23	
	Total	89	88	119	91	103	70	89	87	83	94	97	43
Violence physique (autre endroit public)	Trim 1	1								1	2	1	
	Trim 2	4	1	2	1	2	2		2		2	1	1
	Trim 3	1			2	3	2	1	1	2			
	Trim 4		1	3			2	1	2				
	Total	6	2	5	3	5	6	2	5	3	4	2	1
Violence physique (endroit accessible au public)	Trim 1	6	5	4	6	5	7	9	3	8	8	13	3
	Trim 2	12	2	4	6	4	5	4	3	5	8	6	3
	Trim 3	10	4	3	1	6	6	4	3	6	5	6	
	Trim 4	6	3	5	6	2	6	3	2	1	5	8	
	Total	34	14	16	19	17	24	20	11	20	26	33	6
Violence sexuelle (transport public)	Trim 1	2											1
	Trim 3							2					
	Trim 4				1				1				
	Total	2			1			2	1				1



PH Violence dans l'espace public

		2000	2015	2016	2017	2018	2019	2020	2021	2022	2023	2024	2025
Violence sexuelle (voie publique)	Trim 1			1	1	1	4		1	1	2		2
	Trim 2	1	1	5	3		1	1	2	2		2	1
	Trim 3	1	1	4	2	4		3	2	2	1		
	Trim 4			2	1			1	1	1	1	1	
Total		2	2	12	7	5	5	5	6	6	4	3	3
Violence sexuelle (autre endroit public)	Trim 1				1								1
	Trim 2	1		1				1			1		
	Trim 3		1	1	1	1		1		3			
	Trim 4			2	1	1				1			
Total		1	1	4	3	2		2		4	1		1
Violence sexuelle (endroit accessible au public)	Trim 1				1	1		3	1	2			
	Trim 2	1		3	1		1		1		1	2	
	Trim 3	1		2	1	1	3		1	1	1	1	
	Trim 4	2					1			1	1	1	
Total		4		5	3	2	5	3	3	4	3	4	
Violence psychique (transport public)	Trim 1		2	1	4	1	1		1				
	Trim 2	1	1	2	2	1	1				1	1	
	Trim 3		2			1		1		1	1	3	
	Trim 4	3		2		1	1	1	1	1	1		
Total		4	5	5	6	4	3	2	2	2	3	4	
Violence psychique (voie publique)	Trim 1	12	21	21	29	19	18	12	25	14	17	16	13
	Trim 2	23	22	20	18	10	19	27	20	28	25	23	21
	Trim 3	30	23	23	17	14	16	18	12	22	25	27	
	Trim 4	14	19	26	10	24	8	13	13	17	37	25	
Total		79	85	90	74	67	61	70	70	81	104	91	34



PH Violence dans l'espace public

		2000	2015	2016	2017	2018	2019	2020	2021	2022	2023	2024	2025
Violence psychique (autre endroit public)	Trim 1		1	1	1			1	1	6	2		1
	Trim 2	3	1		1	5	2	4	2		1		4
	Trim 3		2	1		2	2		1	2	1		
	Trim 4	1		2	2	1	1		2	1	1		
	Total	4	4	4	4	8	5	5	6	9	5		5
Violence psychique (endroit accessible au public)	Trim 1	8	8	2	1	5	8	5	4	4	6		3
	Trim 2	11	5	6	2	5	4	4		4	7	5	3
	Trim 3	4	4	6	3	6	3	5	3	6	2	2	
	Trim 4	12	7	4	5	2	4	2	3	1	2	4	
	Total	35	24	18	11	18	19	16	10	15	17	11	6
Vol à main armée (transport public)	Trim 2	1											
Total	1												
Vol à main armée (voie publique)	Trim 1	2		2	1	2	1		1				
	Trim 2	3		1				1	1				1
	Trim 3	4	3	2			1		1	1			
	Trim 4		1	2			1						
	Total	9	4	7	1	2	3	1	3	1			1
Vol à main armée (autre endroit public)	Trim 1	1											
	Trim 3				1								
	Total	1			1								
Vol à main armée (endroit accessible au public)	Trim 1	2	1	2	1	1	2	1	1				
	Trim 2	3											1
	Trim 3	4	2	1	1		2	4			1		
	Trim 4	2	1	2	1								
	Total	11	4	5	3	1	4	5	1		1		1



PH Violence dans l'espace public

		2000	2015	2016	2017	2018	2019	2020	2021	2022	2023	2024	2025
Vol avec violence sans arme (transport public)	Trim 1	1											
	Trim 2			1	1								
	Trim 3						1						
	Trim 4	1											
Total		2		1	1		1						
Vol avec violence sans arme (voie publique)	Trim 1	5	1	4	3	2	2		2	1	5	1	2
	Trim 2	4	5	2	4	2		3	2		2	1	7
	Trim 3	11	5	2	4	10		2	1		3	2	
	Trim 4	10	3	3	3	3	3	1	1	3			
Total		30	14	11	14	17	5	6	6	4	10	4	9
Vol avec violence sans arme (autre endroit public)	Trim 1	1			1					1			
	Trim 2				2							1	
	Trim 3	1					1		1				
	Trim 4										2		
Total		2			3		1		1	1	2	1	
Vol avec violence sans arme (endr. acces. au pub.)	Trim 1	2		1		2	1	2		1		2	1
	Trim 2	1		1	1			2	2	1	1	1	1
	Trim 3	2	2	2		2					1		
	Trim 4	2			1	2	1	1	1		1	2	
Total		7	2	4	2	6	2	5	3	2	3	5	2



PH Autre

		2000	2015	2016	2017	2018	2019	2020	2021	2022	2023	2024	2025
Faux policiers	Trim 1					1							
	Trim 2		2		3								
	Trim 3	1	1										
	Trim 4	1		2	2	2							
	Total	2	3	2	5	3							
Terrorisme, extrémisme et radicalisme	Trim 1								1				
	Trim 2			1									
	Total			1					1				
Cyberharcèlement	Trim 1	1	19	11	9	8	16	12	8	6	18	12	9
	Trim 2	3	16	8	12	4	10	5	10	3	13	5	7
	Trim 3	1	11	14	13	5	7	14	3	12	10	5	
	Trim 4		11	11	16	13	16	6	6	20	14	8	
	Total	5	57	44	50	30	49	37	27	41	55	30	16
Fraude à l'identité	Trim 1		3	3	4	4	9	2	3	3	2		
	Trim 2	4	6	4	8	5	4	3	2	1		2	1
	Trim 3	2	1	3	2	4	6	1	2	5	5	1	
	Trim 4	1	6	3	3	1	3	1		1	5	2	
	Total	7	16	13	17	14	22	7	7	10	12	5	1



ZP BERNISSART/PERUWELZ

2024

FC Vol moyen de transport

	Jan	Fév	Mar	Avr	Mai	Juin	Juil	Août	Sep	Oct	Nov	Déc	Total
Vol de voiture	3	4	5	5	5	1	3	2		2	1	5	36
Vol de moto		2		1						1		1	5
Carjacking							1						1
Vol de vélomoteur	2	1			1	2			1				7
Vol de vélo	1			2	2	1	1	3		1	1		12

FC Cambriolage

	Jan	Fév	Mar	Avr	Mai	Juin	Juil	Août	Sep	Oct	Nov	Déc	Total
Cambriolage dans habitation	11	11	5	7	7	7	8	4	3	5	15	6	89
Cambriolage ds entreprise ou commerce		1			1	2	3	1		1	3	1	13
Cambriolage ds service public ou bâtiment administ		3	1	1					1			1	7
Cambriolage dans bâtiment (total)	11	15	6	8	8	9	11	5	4	6	18	8	109

FC Vol autre

	Jan	Fév	Mar	Avr	Mai	Juin	Juil	Août	Sep	Oct	Nov	Déc	Total
Vol avec violence sans arme	2	1		1	1	2	2		1	2		2	14
Vol dans ou sur un véhicule	8	13	9	6	4	6	7	4	2	5	3	4	71
Vol d'armes et explosifs				1			1						2
Vol à l'arraché					1			1					2
Vol à la tire				1				1					2
Vol à l'étalage	2	3	1			2	1			1		4	14
Vol par ruse			1		1	1			1	3			7
Vol de métaux	1			1	2	2	3				1		10
Vol sur les chantiers					1		1	1			2	1	6
Vol d'animaux				1		1						1	3



Criminalité ICT

	Fév	Avr	Mai	Juin	Juil	Août	Sep	Oct	Nov	Déc	Total
Fraude de cartes de paiements	1		1	5	1	2	1		2	2	15
Phishing		1			1	2		1	2	1	8
Skimming									1		1

FC Autre

	Jan	Fév	Mar	Avr	Mai	Juin	Juil	Août	Sep	Oct	Nov	Déc	Total
Violence contre les métiers d'intérêt général	1			1	1					1			4
Viol collectif			1										1
Graffiti	1					1	1	1	1	1		1	7
Dégradation de voiture	9	6	8	4	6	8	4	12	7	4	9	8	85
Rixe au couteau				1	1								2

PH Violence intrafamiliale (VIF)

	Jan	Fév	Mar	Avr	Mai	Juin	Juil	Août	Sep	Oct	Nov	Déc	Total
VIF: physique, dans le couple	8	6	9	5	4	13	9	6	2	11	2	4	79
VIF: physique, envers des descendants			1	1	1	2			5	1		3	14
VIF: physique, envers d'autres membres	1	1	2	1		3	2		2	3		4	19
VIF: psychique, dans le couple	4	2	2		5	6	2	4	2	2	4	2	35
VIF: psychique, envers d'autres membres		1				1		1	1				4
VIF: économique, dans le couple							2	1				1	4
VIF: économique, envers d'autres membres		1	2			1	2	2	3	1			12

PH Drogues

	Oct	Total
Vente de cocaïne	1	1



PH Trafic d'armes

	Mai	Total
Commerce et production d'arme à feu et mun.	1	1

PH Traite des êtres humains

	Juil	Total
TEH - exploitation sexuelle	1	1

PH Violence dans l'espace public

	Jan	Fév	Mar	Avr	Mai	Juin	Juil	Août	Sep	Oct	Nov	Déc	Total
Violence physique (transport public)	1						1						2
Violence physique (voie publique)	5	5	10	6	12	7	13	7	9	9	7	7	97
Violence physique (autre endroit public)		1				1							2
Violence physique (endroit accessible au public)	2	5	6	1	3	2	1	3	2	3	4	1	33
Violence sexuelle (voie publique)				1	1					1			3
Violence sexuelle (endroit accessible au public)				1		1	1					1	4
Violence psychique (transport public)					1		1	1	1				4
Violence psychique (voie publique)	3	8	5	6	7	10	12	10	5	9	6	10	91
Violence psychique (endroit accessible au public)					2	3	1		1		2	2	11
Vol avec violence sans arme (voie publique)	1			1			2						4
Vol avec violence sans arme (autre endroit public)						1							1
Vol avec violence sans arme (endr. acces. au pub.)	1	1			1							2	5

PH Autre

	Jan	Fév	Mar	Mai	Juin	Juil	Sep	Oct	Nov	Déc	Total
Cyberharcèlement	4	3	5	4	1	2	3	2	1	5	30
Fraude à l'identité				1	1		1		2		5



2025

FC Vol moyen de transport

	Jan	Fév	Mar	Avr	Mai	Juin	Total
Vol de voiture	3	3	12	8	2	6	34
Vol de moto				1			1
Carjacking			1				1
Vol de vélomoteur	1		1		3	2	7
Vol de vélo	1	1				1	3

FC Cambriolage

	Jan	Fév	Mar	Avr	Mai	Juin	Total
Cambriolage dans habitation	8	5	3	4	9	4	33
Cambriolage ds entreprise ou commerce	4		2	1			7
Vol au bélier	1						1
Cambriolage dans bâtiment (total)	12	5	5	5	9	4	40

FC Vol autre

	Jan	Fév	Mar	Avr	Mai	Juin	Total
Vol à main armée				1	2	1	4
Vol avec violence sans arme		3	2	4		6	15
Vol dans ou sur un véhicule	4	5	6	9	3	2	29
Vol à l'arraché				1		2	3
Vol à la tire				2			2
Vol à l'étalage	1	1		1		5	8
Vol sur les chantiers	1	1		1			3



Criminalité ICT

	Jan	Fév	Mar	Avr	Mai	Juin	Total
Fraude de cartes de paiements			1	2	4	1	8
Phishing	2	1	3			4	10
Skimming					1		1

FC Autre

	Jan	Fév	Mar	Avr	Mai	Juin	Total
Violence contre les métiers d'intérêt général		2		1	1		4
Dégradation de voiture	3	6	5	5	6	8	33

PH Violence intrafamiliale (VIF)

	Jan	Fév	Mar	Avr	Mai	Juin	Total
VIF: physique, dans le couple	5	6	8	6	3	4	32
VIF: physique, envers des descendants	3	2	3	1	1	1	11
VIF: physique, envers d'autres membres		2			1		3
VIF: psychique, dans le couple	2	2	4	2	4	14	28
VIF: psychique, envers d'autres membres					1		1
VIF: économique, dans le couple		2			1		3

PH Drogues

	Fév	Total
Vente de drogues synthétiques	1	1
Vente de cannabis en grande quantité	1	1

PH Trafic d'armes

	Juin	Total
Commerce et production d'arme à feu et mun.	1	1



PH Violence dans l'espace public

	Jan	Fév	Mar	Avr	Mai	Juin	Total
Violence physique (transport public)					1		1
Violence physique (voie publique)	6	3	6	12	6	10	43
Violence physique (autre endroit public)					1		1
Violence physique (endroit accessible au public)	1	1	1	2	1		6
Violence sexuelle (transport public)	1						1
Violence sexuelle (voie publique)		2			1		3
Violence sexuelle (autre endroit public)	1						1
Violence psychique (voie publique)	5	5	3	5	11	5	34
Violence psychique (autre endroit public)		1		1	2	1	5
Violence psychique (endroit accessible au public)		1	2	1	2		6
Vol à main armée (voie publique)				1			1
Vol à main armée (endroit accessible au public)					1		1
Vol avec violence sans arme (voie publique)		1	1	2		5	9
Vol avec violence sans arme (endr. acces. au pub.)		1		1			2

PH Autre

	Jan	Fév	Mar	Avr	Mai	Juin	Total
Cyberharcèlement	3	3	3	2	2	3	16
Fraude à l'identité					1		1

STATISTIQUES POLICIERES DE CRIMINALITE

LIEU DE PERPETRATION: ZONE DE POLICE

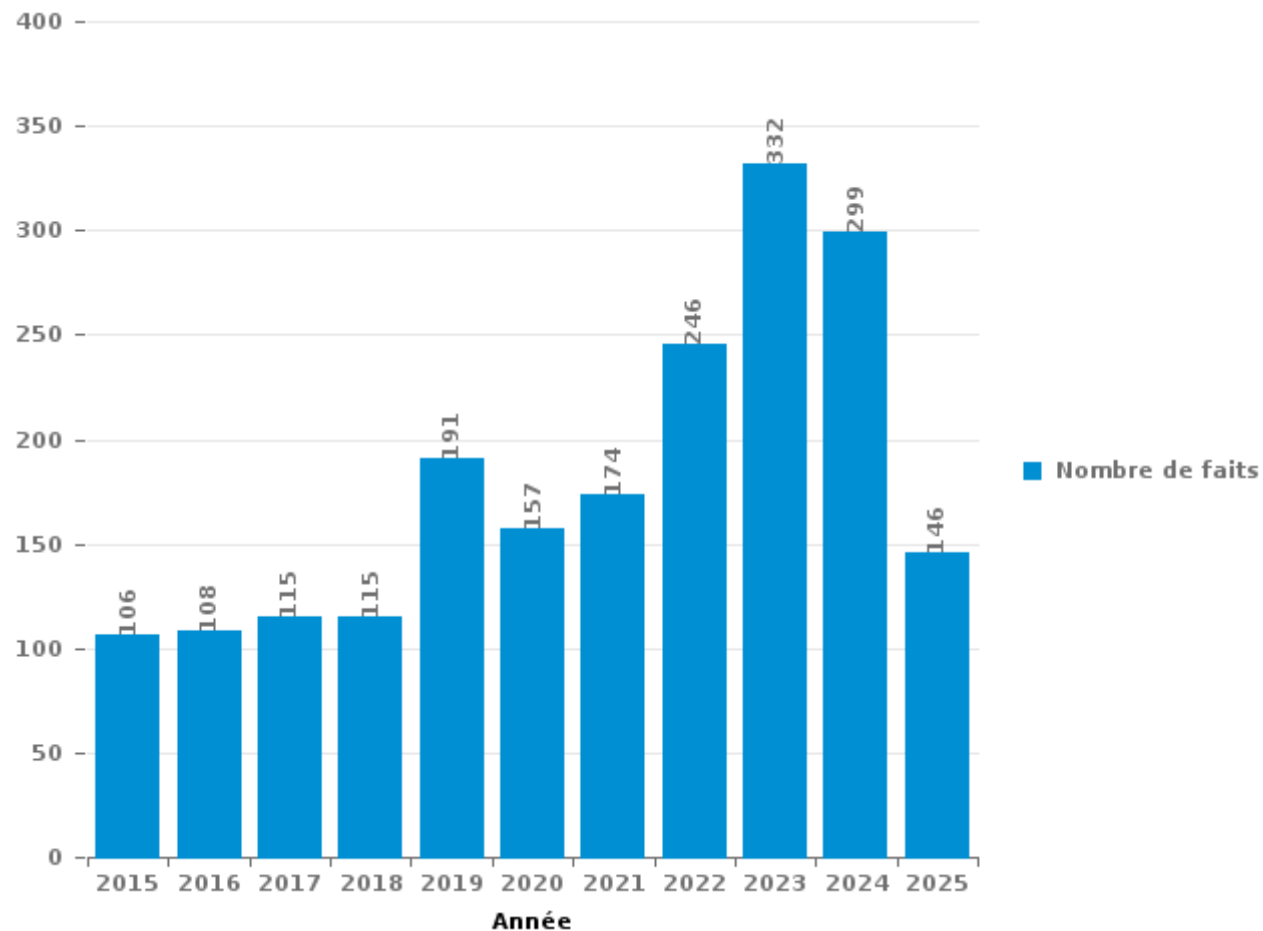
ZP BERNISSART/PERUWELZ

PARTIE III : ICT



ZP BERNISSART/PERUWELZ

Nombre total de délits avec un élément ICT/online, depuis 2015





Criminalité ICT/online au sens strict

Infractions (exhaustif)

	2015	2016	2017	2018	2019	2020	2021	2022	2023	2024	2025
Code pénal social: Infr. contre foi publique en droit pénal social: Faux en informatique		3			1						
Criminalité informatique: Faux en informatique:			1					8	8	10	6
Criminalité informatique: Fraude informatique:	22	21	12	36	68	66	54	81	121	163	79
Criminalité informatique: Hacking:	4	5	3	1	12	8	6	6	11	14	6
Criminalité informatique: Sabotage:		1	2						1	1	
Exercice illégal de l'autorité publique: Violation de communication par fonctionnaire:								1			
Infr. contre autres valeurs morales et sentiments: Violation de communication par particulier:				2							
Total:	26	30	18	39	81	74	60	96	141	188	91

Figures criminelles (à considérer spécifiquement – ne pas additionner avec d'autres éléments – risque de double comptage!)

	2015	2016	2017	2018	2019	2020	2021	2022	2023	2024	2025
Fraude de cartes de paiements	10	12	3	13	31	12	8	20	16	15	8
Phishing		1		1	1	1		4	5	8	10
Ransomware			1					1			
Shouldersurfing					2		1	1			
Skimming				1					2	1	1



Criminalité ICT/online au sens large

Infractions (uniquement si code-fait existe)

	2015	2016	2017	2018	2019	2020	2021	2022	2023	2024	2025
Armes et explosifs: Autre: Vente par correspondance/internet d'arme à feu											1
Fraude: Escroquerie: Fraude par internet	19	22	29	37	48	34	76	98	120	80	31
Infr. contre autres valeurs morales et sentiments: Cyberlokkig (leurre de mineur par ICT):						1					
Infr. contre les moeurs: Grooming (contact par ICT avec mineur < 16 ans):	1	1		1	1	2		2			
Infr. contre les moeurs: Pornographie enfantine: Accès pornographie enfantine via technologie						1					
Infr. contre les moeurs: Voyeurisme: Diffusion enregistrement nudité ou intimité		2	2		5	3	2	3			
Total:	20	25	31	38	54	41	78	103	120	80	32

Figures criminelles (à considérer spécifiquement – ne pas additionner avec d'autres éléments – risque de double comptage!)

	2015	2016	2017	2018	2019	2020	2021	2022	2023	2024	2025
Cyberharcèlement	57	44	50	30	49	37	27	41	55	30	16

STATISTIQUES POLICIERES DE CRIMINALITE

LIEU DE PERPETRATION: ZONE DE POLICE

ZP BERNISSART/PERUWELZ

PARTIE IV : DESTINATION LIEU



ZP BERNISSART/PERUWELZ

Vol et extorsion

	2000	2015	2016	2017	2018	2019	2020	2021	2022	2023	2024	2025
Voie publique	474	179	169	155	184	152	114	80	131	144	141	80
Habitation: maison	205	237	181	163	143	131	105	98	100	91	101	45
Magasin	83	73	60	58	67	76	30	30	43	49	25	15
Parking	55	55	24	28	51	49	23	17	21	28	10	16
Habitation: dépendances	20	44	44	22	18	21	17	11	19	11	11	2
Habitation: non précisée	16	20	26	22	28	24	27	25	13	13	12	5
Habitation: allée	29	39	33	26	19	16	17	11	13	13	9	5
Habitation: appartement	46	21	23	12	11	8	12	11	7	14	8	2
Habitation: garage	32	12	17	20	20	8	8	7	15	12	10	4
Entreprise	17	19	18	8	17	8	8	9	21	12	11	7
Habitation: autre	5	23	74	4	3	5	7	1	5	4	5	3
Institution d'enseignement	42	11	15	9	12	10	7	5	7	6	8	1
Terrain	13	15	31	14	7	11	12	5	14	6	1	1
Horeca	45	14	12	13	4	7	7	5	2	5	8	5
Inconnue	47	4	4	11	13	5	15	10	8	2	2	1
Chantier	20	15	4	8	8	9	14	9	16	5	7	3
Service public	14	6	10	13	9	10	3	5	5	4	12	
Culture et loisirs	22	9	9	4	7	2	5	7	2	4		4
Infrastructure sportive	10	9	7	9	7	10	4	2	2	6	4	3
Autre	10	8	8	6	9	6	6	1	6	4	2	1
Station de bus / métro et gare de chemin de fer	11	3	6	3	7	9	2	1	3	5		1
Station essence	3	10	8	6	6	2	4	3		4	3	1
Cimetière	3	3	1	8	8	3	2	1	1	2	1	2
Bâtiment administratif	2	6	4	4	5	7	3			1		
Hôpital	8	2	3	2	3	5	1	4	2	1		
Moyen de transport: voiture	3	4	4	2	1	2	3	3		1	2	1
Banque / institution financière	6	2	3	1	2	8	2	1				
Maison de repos	6	2	2	4	1	3	1		1	1	4	
Stade	7	2	8		3		4					
Service	8	2		1	2	1	2	1	1		2	1
Edifice religieux / lieu du culte	5		1	1	1	2	2	1	2	1		
Moyen de transport: train / tram / métro	3	1		2	1	1	1	1	2		1	
Médecin / dentiste / pharmacien	1		1	2	1	2	2				1	1
Maison de débauche		1			4		1		3			
Moyen de transport: autre	2		1	1		1	2			1		1
Moyen de transport: camion		1	2	1	1	3				1		
Eaux intérieures et maritimes	2			1				1	1		1	1
Emplacement de vélo						1				2	1	1
Moyen de transport: autobus / autocar										3		
Aéroport		1										
Guichet automatique											1	
Total	1.275	853	813	644	683	618	473	366	466	456	404	213

PPF/DGR/DRI/BIPOL - Statistiques policières de criminalité (date de clôture: 31/10/2025)

Les données pour les années 2001 jusqu'à 2014 ne sont plus publiées mais restent disponibles sur demande auprès du service BIPOL.

Les données pour 2025 ne concernent que le 1er semestre.



ZP BERNISSART/PERUWELZ

Dégradation de la propriété

	2000	2015	2016	2017	2018	2019	2020	2021	2022	2023	2024	2025
Voie publique	132	155	121	138	118	100	92	85	102	89	75	35
Habitation: résidence principale	89	81	85	91	70	61	49	70	66	63	64	25
Parking	13	21	17	18	18	19	11	14	12	8	10	5
Habitation: non précisée	4	8	11	10	18	12	14	8	4	5	3	1
Habitation: allée	3	8	10	11	8	9	5	6	2	3	7	3
Terrain	12	10	10	8	2	5	4	5	10	4	1	1
Institution d'enseignement	9	5	5	7	9	2	3	4	3	3	4	
Habitation: jardin		6	6	10	3	10	3		1	2	7	2
Horeca	11	7	6	3	1	3	5	3	4	2	2	1
Service public	6	9	8	2	3	1	2		6	1	1	1
Culture et loisirs	6	4	4	7		5	3	2	2	1	3	2
Habitation: résidence secondaire	4	8	6	4	1	4	1	1	3	1	2	
Magasin	6	3	6	3	2	3	2	4	2	3	1	
Habitation: garage	7	3	3	3	4	4	1	3	1	1	2	
Habitation: dépendances	6	2	4	3	4	5	1	2	1	2	1	
Entreprise	3	2	5		2	4		4		3		2
Infrastructure sportive		3	2	4	2		3	4	4		2	1
Edifice religieux / lieu du culte	3	3	1	3		2	4	2	3	1	1	
Bâtiment administratif	1	1		5	3	1	3	3			3	
Chantier	5		5	2		1		1	2		1	
Inconnue	6		1		2	1	1	3		1	1	1
Bureau de police		3	5		1		1			1		
Station de bus / métro et gare de chemin de fer	6		2	1					1		1	
Autre		1	1	1		4	1		2			
Cimetière	1		1		1				3	3	1	
Moyen de transport: voiture	1		2	1	1	2				1	2	
Moyen de transport: autre	1			1			2	3				
Hôpital			1		2			1	1	1		
Stade	1		1			1	1	1	1			
Médecin / dentiste / pharmacien	1		1		1	2						
Service	1	2	1	1								
Banque / institution financière		1		1		1		1				
Eaux intérieures et maritimes				2				2				
Station essence	1			1						1	1	
Arrêt de bus / tram			1		1							
Maison de repos												2
Aéroport		1										
Maison de débauche								1				
Moyen de transport: train / tram / métro	1											
Total	340	347	332	341	277	262	212	233	236	200	198	80



ZP BERNISSART/PERUWELZ

Infractions contre l'intégrité physique

	2000	2015	2016	2017	2018	2019	2020	2021	2022	2023	2024	2025
Habitation	85	125	127	116	99	117	81	126	137	149	126	60
Voie publique	91	98	117	94	116	78	84	91	91	99	103	51
Institution d'enseignement	9	11	9	18	21	12	7	12	10	15	10	9
Service public	5	4	9	6	7	5	7	14	8	12	18	7
Horeca	16	5	8	4	7	7	3	4	2	10	9	1
Habitation: allée	2	4	2	4	1	4	3	2	4	2	3	4
Hôpital		1	1	1	1	4	6	5	5	5	3	1
Parking	1		1	4	4	1	1	1	4	5	5	3
Station de bus / métro et gare de chemin de fer	3	4	1	1	4	3	5	2		2	2	1
Magasin	3	1	1	2	1	4	3	1	3	1	6	
Infrastructure sportive	3	3	2	4	2	2	2		1	1	3	
Terrain	2	3	2	2	2		1	2	5		3	1
Culture et loisirs	7		1	1	1	2	2			3	1	
Habitation: jardin	1	2	2	2		3	2	1		1	1	
Inconnue	4		1	1	2		1	1		1		
Moyen de transport: train / tram / métro	2		2	2	2	1	2					
Maison de débauche		2	4	2	1						1	
Entreprise	2	1	1	1	1	1					1	1
Station essence			1		3				1	1	3	
Maison de repos	1	1		2					2			1
Stade		3	1		1	1	1					
Autre		2				1	1				1	
Moyen de transport: autobus / autocar	1	1				3						
Banque / institution financière	1	1				1					1	
Bureau de police									3			1
Edifice religieux / lieu du culte				1					2		1	
Moyen de transport: autre	1				1		1	1				
Bâtiment administratif	2										1	
Eaux intérieures et maritimes										1		1
Aéroport		1										
Médecin / dentiste / pharmacien	1											
Service			1									
Total	243	273	294	268	277	250	213	263	278	308	302	142

STATISTIQUES POLICIERES DE CRIMINALITE

LIEU DE PERPETRATION: ZONE DE POLICE

ZP BERNISSART/PERUWELZ

PARTIE V : ZONE DE POLICE vs. TYPOLOGIE



Typologie de la zone: Catégorie 4

Zone de police
BERLAAR - NIJLEN
BODUKAP
BUGGENHOUT - LEBBEKE
CENTRE ARDENNE
CONDROZ-FAMENNE
FAGNES
GERAARDSBERGEN - LIERDE
GRENSLEIE
HERKO
HERMETON ET HEURE
HESBAYE
HESBAYE OUEST
LA MAZERINE
MIDOW
MIRA
ORNEAU-MEHAIGNE
OTTIGNIES - LOUVAIN-LA-NEUVE
POL AMOW
POLDER
POLICE DES HAUTS-PAYS



CRIMINALITE ENREGISTREE : ZONE DE POLICE vs TYPOLOGIE

POLITIEZONE ARRO IEPER
POLITIEZONE BRT
POLITIEZONE HEIST
POLITIEZONE K-L-M
POLITIEZONE MAASLAND
POLITIEZONE NOORDERKEMPEN
POLITIEZONE RUPEL
POLITIEZONE SCHELDE - LEIE
POLITIEZONE SPOORKIN
POLITIEZONE TARL
POLITIEZONE WESER-GÖHL
PZ BERINGEN/HAM/TESSENDERLO
PZ BERLARE/ZELE
PZ BILZEN/HOESELT/RIEMST
PZ BLANKENBERGE/ZUIENKERKE
PZ BOORTMEERBEEK-HAACHT-KEERBERGEN
PZ DENDERLEEUV/HAALTERT
PZ DRUIVENSTREEK
PZ ERPE-MERE/LEDE
PZ GETEVALLEI
PZ HAMME/WAASMUNSTER
PZ HAMONT-ACHEL/PELT
PZ HEUSDEN-ZOLDER
PZ LANAKEN/MAASMECHELEN



CRIMINALITE ENREGISTREE : ZONE DE POLICE vs TYPOLOGIE

PZ LOMMEL
PZ NINOVE
PZ SCHELDEWAAS
PZ VOER EN DIJLE
PZ WETTEREN LAARNE WICHELEN
SAMSOM
VOORKEMPEN
ZONE BASSE MEUSE
ZONE DE POLICE DES 3 VALLEES
ZONE DES ARCHES
ZONE HAUTE-MEUSE
ZONE OUEST BRABANT WALLON
ZOTTEGEM HERZELE StLHOUTEM
ZP BERNISSART/PERUWELZ
ZP BINCHE-ANDERLUES-LERMES
ZP HAUTE SENNE



CRIMINALITE ENREGISTREE : ZONE DE POLICE vs TYPOLOGIE

Typologie de la zone: Catégorie 4

Figure criminelle/phénomène	Niveau	% 2021 - 2022	% 2022 - 2023	% 2023 - 2024
Vol de voiture	ZONE DE POLICE	42,9%	50,0%	20,0%
	TYPLOGIE	16,7%	2,7%	3,1%
Vol de moto	ZONE DE POLICE	0,0%	50,0%	66,7%
	TYPLOGIE	30,1%	-6,7%	0,0%
Carjacking	ZONE DE POLICE	-100,0%	/	0,0%
	TYPLOGIE	-28,1%	60,9%	-18,9%
Homejacking	ZONE DE POLICE	/	/	-100,0%
	TYPLOGIE	0,0%	30,0%	23,1%
Vol dans les garages	ZONE DE POLICE	/	0,0%	-100,0%
	TYPLOGIE	14,3%	-10,9%	-42,1%
Vol de vélomoteur	ZONE DE POLICE	0,0%	55,6%	-50,0%
	TYPLOGIE	32,4%	14,2%	-5,6%
Vol de vélo	ZONE DE POLICE	37,5%	81,8%	-40,0%
	TYPLOGIE	16,2%	-2,6%	-15,3%
Cambriolage dans habitation	ZONE DE POLICE	-2,0%	-17,7%	12,7%
	TYPLOGIE	33,4%	-7,3%	6,6%
Cambriolage ds entreprise ou commerce	ZONE DE POLICE	210,0%	-38,7%	-31,6%
	TYPLOGIE	2,5%	2,2%	-10,3%
Cambriolage ds service public ou bâtiment administ	ZONE DE POLICE	-66,7%	75,0%	0,0%
	TYPLOGIE	-2,3%	5,7%	-1,8%
Vol au bélier	ZONE DE POLICE	/	-100,0%	/
	TYPLOGIE	0,0%	80,0%	55,6%



CRIMINALITE ENREGISTREE : ZONE DE POLICE vs TYPOLOGIE

Figure criminelle/phénomène	Niveau	% 2021 - 2022	% 2022 - 2023	% 2023 - 2024
Cambriolage dans bâtiment (total)	ZONE DE POLICE	9,2%	-19,8%	3,8%
	TYPOLOGIE	26,7%	-5,5%	3,9%
Vol à main armée	ZONE DE POLICE	-80,0%	0,0%	-100,0%
	TYPOLOGIE	4,1%	1,8%	-12,8%
Vol avec violence sans arme	ZONE DE POLICE	-34,6%	70,6%	-51,7%
	TYPOLOGIE	25,1%	3,0%	-0,3%
Vol dans ou sur un véhicule	ZONE DE POLICE	68,4%	-17,7%	-10,1%
	TYPOLOGIE	5,9%	-1,8%	2,5%
Sacjacking dans une voiture	ZONE DE POLICE	/	/	/
	TYPOLOGIE	0,0%	-100,0%	/
Vol d'armes et explosifs	ZONE DE POLICE	100,0%	100,0%	-50,0%
	TYPOLOGIE	0,0%	4,0%	8,7%
Steaming	ZONE DE POLICE	/	/	/
	TYPOLOGIE	42,9%	-30,0%	0,0%
Arrachage de sac à main	ZONE DE POLICE	/	/	-100,0%
	TYPOLOGIE	106,7%	-16,1%	-19,2%
Vol à l'arraché	ZONE DE POLICE	0,0%	50,0%	-33,3%
	TYPOLOGIE	87,3%	-28,7%	5,7%
Vol à la tire	ZONE DE POLICE	-44,4%	20,0%	-66,7%
	TYPOLOGIE	65,5%	-7,5%	-20,6%
Vol à l'étalage	ZONE DE POLICE	46,7%	40,9%	-54,8%
	TYPOLOGIE	23,2%	4,6%	2,9%
Vol par ruse	ZONE DE POLICE	0,0%	50,0%	133,3%
	TYPOLOGIE	14,8%	0,4%	-12,1%



CRIMINALITE ENREGISTREE : ZONE DE POLICE vs TYPOLOGIE

Figure criminelle/phénomène	Niveau	% 2021 - 2022	% 2022 - 2023	% 2023 - 2024
Vol de métaux	ZONE DE POLICE	400,0%	-66,7%	100,0%
	TYPLOGIE	62,3%	-20,0%	-1,3%
Vol sur les chantiers	ZONE DE POLICE	77,8%	-68,8%	20,0%
	TYPLOGIE	28,4%	-14,9%	-19,9%
Home-invasion	ZONE DE POLICE	/	/	/
	TYPLOGIE	-12,5%	-14,3%	58,3%
Vol d'animaux	ZONE DE POLICE	50,0%	-33,3%	50,0%
	TYPLOGIE	-10,3%	16,4%	-2,1%
Vol de cargaison	ZONE DE POLICE	33,3%	-50,0%	-100,0%
	TYPLOGIE	12,7%	26,8%	18,7%
Fraude de cartes de paiements	ZONE DE POLICE	150,0%	-20,0%	-6,3%
	TYPLOGIE	46,8%	-4,2%	-0,1%
Phishing	ZONE DE POLICE	/	25,0%	60,0%
	TYPLOGIE	2,8%	-4,6%	16,9%
Ransomware	ZONE DE POLICE	/	-100,0%	/
	TYPLOGIE	-13,3%	23,1%	-32,8%
Shouldersurfing	ZONE DE POLICE	0,0%	-100,0%	/
	TYPLOGIE	3,1%	19,4%	-47,5%
Skimming	ZONE DE POLICE	/	/	-50,0%
	TYPLOGIE	151,6%	29,5%	-38,6%
Violence contre les métiers d'intérêt général	ZONE DE POLICE	-20,0%	25,0%	-60,0%
	TYPLOGIE	15,9%	-5,1%	7,7%
Viol collectif	ZONE DE POLICE	/	/	/
	TYPLOGIE	12,0%	-3,6%	0,0%



CRIMINALITE ENREGISTREE : ZONE DE POLICE vs TYPOLOGIE

Figure criminelle/phénomène	Niveau	% 2021 - 2022	% 2022 - 2023	% 2023 - 2024
Graffiti	ZONE DE POLICE	-50,0%	250,0%	0,0%
	TYPLOGIE	48,6%	-14,2%	-1,1%
Dégradation de voiture	ZONE DE POLICE	8,2%	-16,0%	-4,5%
	TYPLOGIE	2,5%	1,6%	-2,7%
Rixe au couteau	ZONE DE POLICE	-100,0%	/	/
	TYPLOGIE	9,8%	-13,0%	-4,7%
VIF: physique, dans le couple	ZONE DE POLICE	27,6%	5,4%	1,3%
	TYPLOGIE	9,8%	2,8%	2,1%
VIF: physique, envers des descendants	ZONE DE POLICE	-10,0%	77,8%	-12,5%
	TYPLOGIE	5,4%	13,2%	5,4%
VIF: physique, envers d'autres membres	ZONE DE POLICE	-10,0%	-38,9%	72,7%
	TYPLOGIE	0,4%	7,5%	1,7%
VIF: sexuelle, dans le couple	ZONE DE POLICE	-100,0%	/	/
	TYPLOGIE	14,9%	9,3%	-11,9%
VIF: sexuelle, envers des descendants	ZONE DE POLICE	0,0%	-100,0%	/
	TYPLOGIE	-58,3%	-72,9%	21,1%
VIF: sexuelle, envers d'autres membres	ZONE DE POLICE	/	-100,0%	/
	TYPLOGIE	-14,3%	41,7%	-17,6%
VIF: psychique, dans le couple	ZONE DE POLICE	18,9%	-70,5%	-10,3%
	TYPLOGIE	-0,9%	-5,1%	-0,9%
VIF: psychique, envers des descendants	ZONE DE POLICE	-50,0%	0,0%	-100,0%
	TYPLOGIE	8,6%	-10,8%	5,9%
VIF: psychique, envers d'autres membres	ZONE DE POLICE	66,7%	-100,0%	/
	TYPLOGIE	9,8%	16,1%	-6,5%



CRIMINALITE ENREGISTREE : ZONE DE POLICE vs TYPOLOGIE

Figure criminelle/phénomène	Niveau	% 2021 - 2022	% 2022 - 2023	% 2023 - 2024
VIF: économique, dans le couple	ZONE DE POLICE	0,0%	0,0%	-20,0%
	TYPOLOGIE	4,4%	-1,7%	-0,9%
VIF: économique, envers des descendants	ZONE DE POLICE	/	-100,0%	/
	TYPOLOGIE	-31,4%	-5,7%	54,5%
VIF: économique, envers d'autres membres	ZONE DE POLICE	-14,3%	116,7%	-7,7%
	TYPOLOGIE	20,1%	-5,7%	5,5%
Dopage humain	ZONE DE POLICE	-100,0%	/	/
	TYPOLOGIE	-18,8%	-21,7%	11,1%
Engraissement illégal	ZONE DE POLICE	/	/	/
	TYPOLOGIE	-11,1%	-62,5%	0,0%
Vente de cocaïne	ZONE DE POLICE	-71,4%	450,0%	-90,9%
	TYPOLOGIE	13,6%	13,0%	-17,2%
Import-export de cocaïne	ZONE DE POLICE	/	/	/
	TYPOLOGIE	25,0%	-18,6%	-19,3%
Production de drogues synthétiques	ZONE DE POLICE	/	/	/
	TYPOLOGIE	-31,3%	-22,7%	5,9%
Import-export de drogues synthétiques	ZONE DE POLICE	/	/	/
	TYPOLOGIE	47,4%	21,4%	-23,5%
Vente de drogues synthétiques	ZONE DE POLICE	-100,0%	/	/
	TYPOLOGIE	14,4%	10,9%	-0,9%
Production de cannabis (culture)	ZONE DE POLICE	-40,0%	-66,7%	-100,0%
	TYPOLOGIE	-3,8%	-31,3%	-9,1%
Import-export de cannabis en grande quantité	ZONE DE POLICE	/	/	/
	TYPOLOGIE	33,3%	0,0%	25,0%



CRIMINALITE ENREGISTREE : ZONE DE POLICE vs TYPOLOGIE

Figure criminelle/phénomène	Niveau	% 2021 - 2022	% 2022 - 2023	% 2023 - 2024
Vente de cannabis en grande quantité	ZONE DE POLICE	/	/	/
	TYPOLOGIE	26,1%	0,0%	-31,0%
Import-export d'héroïne	ZONE DE POLICE	/	/	/
	TYPOLOGIE	110,0%	19,0%	-56,0%
Vente-traffic d'héroïne	ZONE DE POLICE	-50,0%	0,0%	-100,0%
	TYPOLOGIE	2,5%	-4,9%	-18,2%
Commerce et production d'arme à feu et mun.	ZONE DE POLICE	-100,0%	/	/
	TYPOLOGIE	-37,1%	2,6%	27,5%
Commerce et production d'arme non à feu	ZONE DE POLICE	/	/	/
	TYPOLOGIE	60,0%	-50,0%	175,0%
TEH - exploitation économique	ZONE DE POLICE	-100,0%	/	/
	TYPOLOGIE	-4,8%	-10,0%	-11,1%
TEH - exploitation sexuelle	ZONE DE POLICE	-100,0%	/	/
	TYPOLOGIE	-17,5%	84,8%	17,2%
Violence physique (transport public)	ZONE DE POLICE	-100,0%	/	0,0%
	TYPOLOGIE	25,2%	3,0%	12,3%
Violence physique (voie publique)	ZONE DE POLICE	-4,6%	13,3%	3,2%
	TYPOLOGIE	7,4%	6,2%	4,0%
Violence physique (autre endroit public)	ZONE DE POLICE	-40,0%	33,3%	-50,0%
	TYPOLOGIE	8,0%	14,8%	-11,7%
Violence physique (endroit accessible au public)	ZONE DE POLICE	81,8%	30,0%	26,9%
	TYPOLOGIE	42,6%	5,6%	-4,4%
Violence sexuelle (transport public)	ZONE DE POLICE	-100,0%	/	/
	TYPOLOGIE	-6,3%	16,7%	12,9%



CRIMINALITE ENREGISTREE : ZONE DE POLICE vs TYPOLOGIE

Figure criminelle/phénomène	Niveau	% 2021 - 2022	% 2022 - 2023	% 2023 - 2024
Violence sexuelle (voie publique)	ZONE DE POLICE	0,0%	-33,3%	-25,0%
	TYPOLOGIE	6,2%	0,6%	6,5%
Violence sexuelle (autre endroit public)	ZONE DE POLICE	/	-75,0%	-100,0%
	TYPOLOGIE	-15,1%	7,6%	3,5%
Violence sexuelle (endroit accessible au public)	ZONE DE POLICE	33,3%	-25,0%	33,3%
	TYPOLOGIE	31,3%	-9,9%	-1,4%
Violence psychique (transport public)	ZONE DE POLICE	0,0%	50,0%	33,3%
	TYPOLOGIE	1,2%	29,3%	3,3%
Violence psychique (voie publique)	ZONE DE POLICE	15,7%	28,4%	-12,5%
	TYPOLOGIE	6,8%	7,8%	3,1%
Violence psychique (autre endroit public)	ZONE DE POLICE	50,0%	-44,4%	-100,0%
	TYPOLOGIE	-0,4%	14,9%	2,9%
Violence psychique (endroit accessible au public)	ZONE DE POLICE	50,0%	13,3%	-35,3%
	TYPOLOGIE	11,7%	2,8%	8,3%
Vol à main armée (transport public)	ZONE DE POLICE	/	/	/
	TYPOLOGIE	75,0%	71,4%	-50,0%
Vol à main armée (voie publique)	ZONE DE POLICE	-66,7%	-100,0%	/
	TYPOLOGIE	14,9%	10,4%	-12,9%
Vol à main armée (autre endroit public)	ZONE DE POLICE	/	/	/
	TYPOLOGIE	-42,9%	0,0%	25,0%
Vol à main armée (endroit accessible au public)	ZONE DE POLICE	-100,0%	/	-100,0%
	TYPOLOGIE	-7,1%	-4,4%	-29,9%
Vol avec violence sans arme (transport public)	ZONE DE POLICE	/	/	/
	TYPOLOGIE	31,8%	27,6%	10,8%



CRIMINALITE ENREGISTREE : ZONE DE POLICE vs TYPOLOGIE

Figure criminelle/phénomène	Niveau	% 2021 - 2022	% 2022 - 2023	% 2023 - 2024
Vol avec violence sans arme (voie publique)	ZONE DE POLICE	-33,3%	150,0%	-60,0%
	TYPLOGIE	12,0%	-3,0%	25,8%
Vol avec violence sans arme (autre endroit public)	ZONE DE POLICE	0,0%	100,0%	-50,0%
	TYPLOGIE	6,7%	9,4%	-17,1%
Vol avec violence sans arme (endr. acces. au pub.)	ZONE DE POLICE	-33,3%	50,0%	66,7%
	TYPLOGIE	38,4%	7,0%	-12,8%
Faux policiers	ZONE DE POLICE	/	/	/
	TYPLOGIE	-21,4%	86,4%	46,3%
Terrorisme, extrémisme et radicalisme	ZONE DE POLICE	-100,0%	/	/
	TYPLOGIE	-16,3%	11,1%	37,5%
Cyberharcèlement	ZONE DE POLICE	51,9%	34,1%	-45,5%
	TYPLOGIE	0,0%	7,5%	6,1%
Fraude à l'identité	ZONE DE POLICE	42,9%	20,0%	-58,3%
	TYPLOGIE	4,2%	6,0%	-4,3%

STATISTIQUES POLICIERES DE CRIMINALITE

LIEU DE PERPETRATION: ZONE DE POLICE

ZP BERNISSART/PERUWELZ

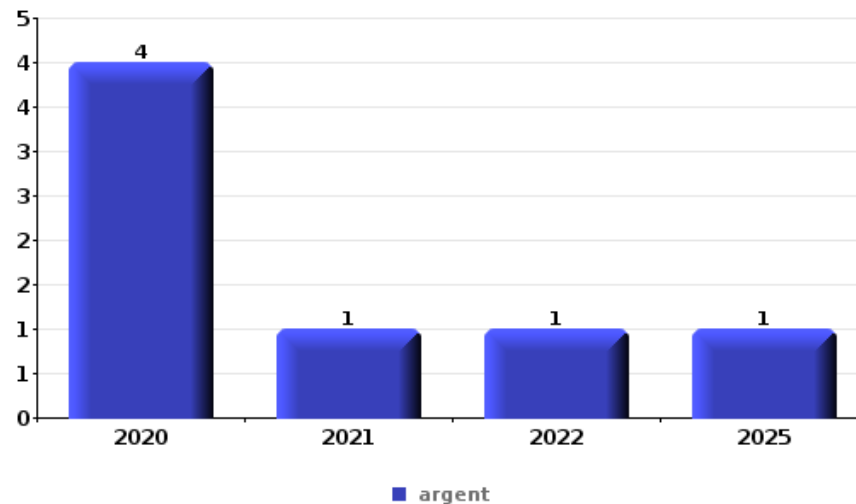
PARTIE VI : OBJETS ET MOYENS DE TRANSPORT



ZP BERNISSART/PERUWELZ

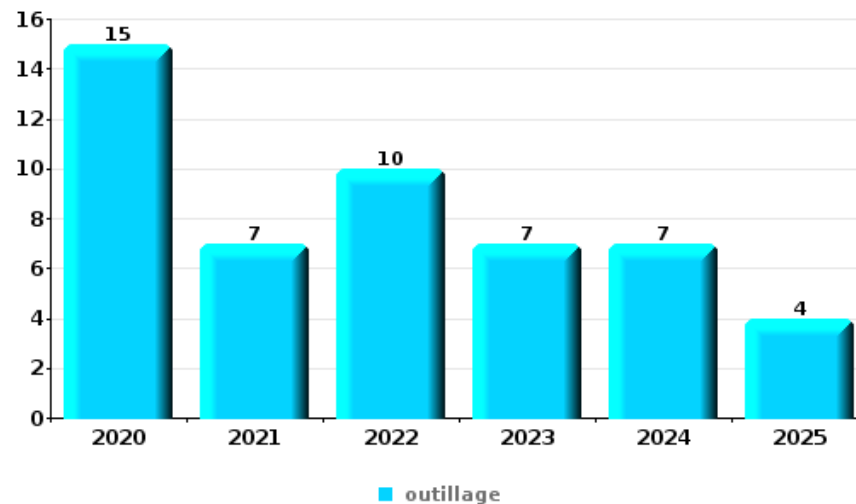
Vol à main armée

Top 5 Objets volés (sbd nombre de faits)		2020	2021	2022	2023	2024	2025
1	argent	4	1	1			1
2	GSM et accessoires	1	2	1			1
3	carte bancaire / carte de crédit	1	1	1			1
3	carte d'identité / passeport	1	1	1			1
3	portefeuille	1	2	1			



Vol dans ou sur un véhicule

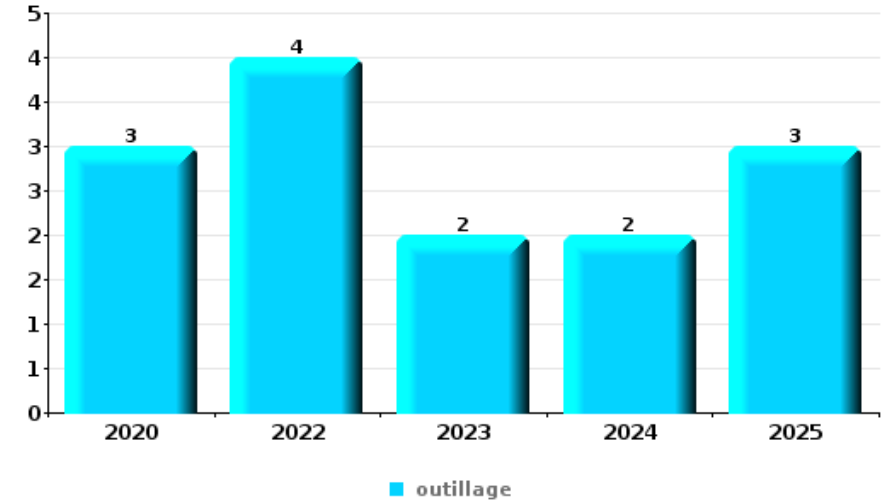
Top 5 Objets volés (sbd nombre de faits)		2020	2021	2022	2023	2024	2025
1	outillage	15	7	10	7	7	4
2	permis de conduire	10	5	8	8	11	1
3	plaque d'immatriculation	6	8	8	8	6	5
4	argent	8	5	12	8	7	
4	carte d'identité / passeport	9	5	5	8	11	2
4	pièce de moyen de transport	5	4	12	7	9	3





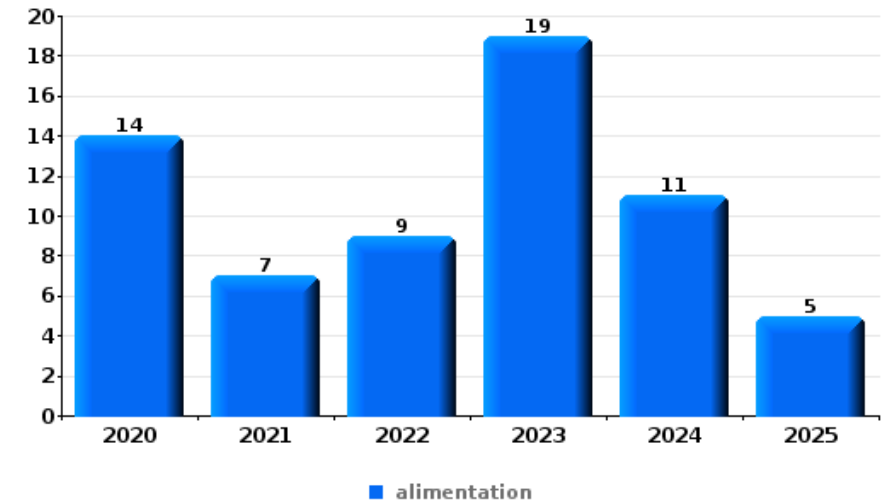
Cambrionage ds entreprise ou commerce

Top 5 Objets volés (sbd nombre de faits)		2020	2021	2022	2023	2024	2025
1	outillage	3		4	2	2	3
2	alimentation	5	1	4	1		1
3	argent	2		4	2	1	1
4	pièce de moyen de transport	2		2		2	1
5	carburant / énergie	2	1	2	1		
5	matériaux de construction / de chantier		1	2	1	1	1



Vol à l'étalage

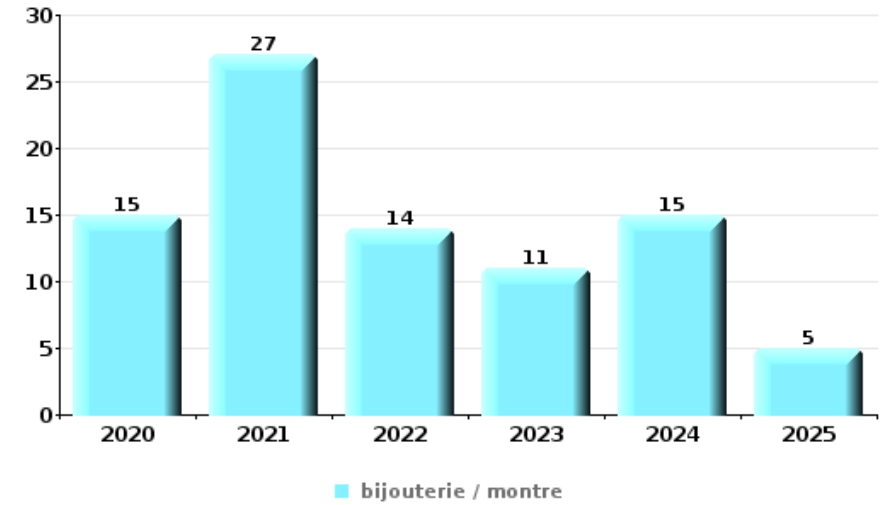
Top 5 Objets volés (sbd nombre de faits)		2020	2021	2022	2023	2024	2025
1	alimentation	14	7	9	19	11	5
2	tabac	2	2	5	3	1	
3	vêtement	2	2	3	2		1
4	parfum / produit de beauté	1		3	4		1
5	ordinateur et accessoires		2	1			
5	outillage	3					





Cambrilage dans habitation

Top 5 Objets volés (sbd nombre de faits)		2020	2021	2022	2023	2024	2025
1	bijouterie / montre	15	27	14	11	15	5
2	argent	23	17	10	7	14	7
3	outillage	17	9	12	5	6	5
4	multimédia	11	18	5	6	9	4
5	clé	8	6	5	5	3	2



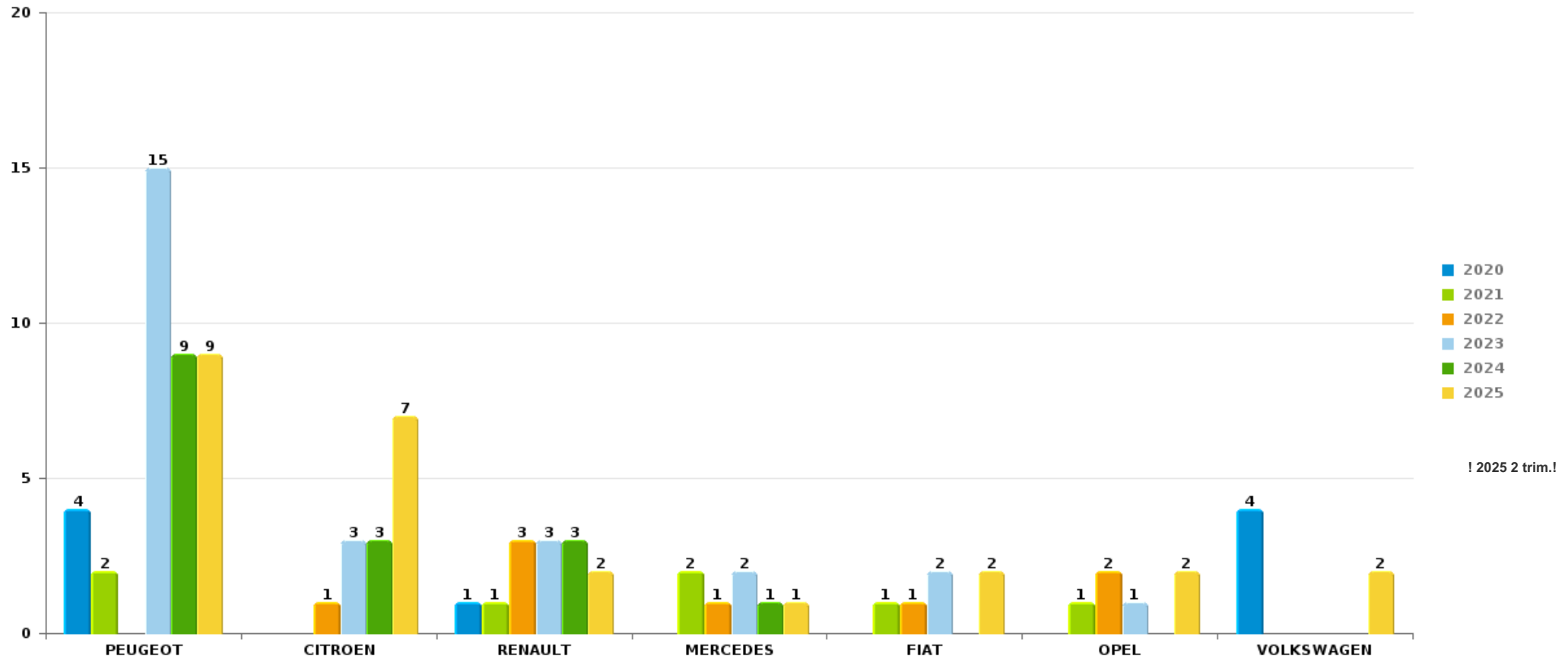
Remarque: en ce qui concerne les objets, aucun total n'est reproduit étant donné que plusieurs objets peuvent avoir été volés lors d'un même fait.



ZP BERNISSART/PERUWELZ

Vol de voiture

Nombre de voitures volées par marque (Top 5)



STATISTIQUES POLICIERES DE CRIMINALITE

LIEU DE PERPETRATION: ZONE DE POLICE

ZP BERNISSART/PERUWELZ

PARTIE VII : SUSPECTS



Partie 1: Niveau FAITS (comptage du nombre de faits pour lesquels un certain type de suspect est impliqué)

1.1. Nombre d'infractions selon le sexe des suspects identifiés (par catégorie principale)

Étant donné que, tant un suspect identifié masculin qu'un suspect identifié féminin peuvent être impliqués lors d'un même fait, il est possible que la somme des colonnes «Hommes» et «Femmes» soit supérieure à la valeur de la colonne «Total...» (voir également la note méthodologique)

ZP BERNISSART/PERUWELZ

2025

Catégorie principale / Sexe	Nombre total de faits avec au moins 1 suspect	Hommes	%	Femmes	%
Infr. contre l'intégrité physique	40	34	85,0%	9	22,5%
Drogues	13	12	92,3%	1	7,7%
Vol et extorsion	11	11	100,0%		
Armes et explosifs	10	10	100,0%		
Infr. contre la sécurité publique	10	8	80,0%	2	20,0%
Dégradation de la propriété	9	8	88,9%	1	11,1%
Infr. contre l'autorité publique	8	6	75,0%	2	25,0%
Législation sur les étrangers	8	6	75,0%	1	12,5%
Fraude	6	5	83,3%	1	16,7%
Code pénal social	3			3	100,0%
Criminalité informatique	3	3	100,0%		
Environnement	2	2	100,0%	1	50,0%
Registre de population	2	1	50,0%	1	50,0%
Infr. contre autres valeurs morales et sentiments	1	1	100,0%		
Ivresse et alcool	1	1	100,0%		
Protection des revenus publics	1	1	100,0%		

CRIMINALITE ENREGISTREE: SUSPECTS



Catégorie principale / Sexe	Nombre total de faits avec au moins 1 suspect	Hommes	%	Femmes	%
Total	128	109	85,2 %	22	17,2 %



1.2. Nombre d'infractions selon le sexe des suspects identifiés (par figure criminelle)

Étant donné que, tant un suspect identifié masculin qu'un suspect identifié féminin peuvent être impliqués lors d'un même fait, il est possible que la somme des colonnes «Hommes» et «Femmes» soit supérieure à la valeur de la colonne «Total...» (voir également la note méthodologique)

ZP BERNISSART/PERUWELZ

2025

FC Vol moyen de transport

Figure criminelle / Sexe	Nombre total de faits avec au moins 1 suspect identifié	Hommes	%
Vol de voiture	1	1	100,0%
Carjacking	1	1	100,0%
Total	PA	PA	PA

FC Vol autre

Figure criminelle / Sexe	Nombre total de faits avec au moins 1 suspect identifié	Hommes	%
Vol à main armée	1	1	100,0%
Vol avec violence sans arme	2	2	100,0%
Vol à l'arraché	1	1	100,0%
Vol à l'étalage	5	5	100,0%
Total	PA	PA	PA

FC Autre

Figure criminelle / Sexe	Nombre total de faits avec au moins 1 suspect identifié	Hommes	%	Femmes	%
Violence contre les métiers d'intérêt général	2	1	50,0%	1	50,0%
Dégradation de voiture	2	2	100,0%		
Total	PA	PA	PA	PA	PA

CRIMINALITE ENREGISTREE: SUSPECTS



PH Violence intrafamiliale (VIF)

Figure criminelle / Sexe	Nombre total de faits avec au moins 1 suspect identifié	Hommes	%	Femmes	%
VIF: physique, dans le couple	7	6	85,7%	2	28,6%
VIF: physique, envers des descendants	3	2	66,7%	1	33,3%
VIF: physique, envers d'autres membres	1	1	100,0%		
VIF: psychique, dans le couple	1	1	100,0%		
VIF: psychique, envers d'autres membres	1	1	100,0%		
VIF: économique, dans le couple	3	2	66,7%	1	33,3%
Total	PA	PA	PA	PA	PA

PH Drogues

Figure criminelle / Sexe	Nombre total de faits avec au moins 1 suspect identifié	Hommes	%
Vente de drogues synthétiques	1	1	100,0%
Vente de cannabis en grande quantité	1	1	100,0%
Total	PA	PA	PA

PH Trafic d'armes

Figure criminelle / Sexe	Nombre total de faits avec au moins 1 suspect identifié	Hommes	%
Commerce et production d'arme à feu et mun.	1	1	100,0%
Total	PA	PA	PA

CRIMINALITE ENREGISTREE: SUSPECTS



PH Violence dans l'espace public

Figure criminelle / Sexe	Nombre total de faits avec au moins 1 suspect identifié	Hommes	%	Femmes	%
Violence physique (voie publique)	17	14	82,4%	4	23,5%
Violence physique (autre endroit public)	1	1	100,0%		
Violence physique (endroit accessible au public)	1	1	100,0%		
Violence psychique (voie publique)	5	4	80,0%	1	20,0%
Violence psychique (autre endroit public)	4	4	100,0%		
Vol à main armée (endroit accessible au public)	1	1	100,0%		
Vol avec violence sans arme (voie publique)	2	2	100,0%		
Total	PA	PA	PA	PA	PA

PH Autre

Figure criminelle / Sexe	Nombre total de faits avec au moins 1 suspect identifié	Hommes	%
Cyberharcèlement	1	1	100,0%
Total	PA	PA	PA



1.3. Nombre d'infractions selon l'âge des suspects identifiés (par catégorie principale)

Étant donné que, tant un suspect identifié mineur qu'un suspect identifié majeur peuvent être impliqués lors d'un même fait, il est possible que la somme des colonnes «Mineur» et «Majeur» soit supérieure à la valeur de la colonne «Total...» (voir également la note méthodologique)

ZP BERNISSART/PERUWELZ

2025

Catégorie principale / Âge	Nombre total de faits avec au moins 1 suspect identifié	Mineur	%	Majeur	%
Infr. contre l'intégrité physique	40	5	12,5%	35	87,5%
Drogues	13	2	15,4%	11	84,6%
Vol et extorsion	11	3	27,3%	8	72,7%
Armes et explosifs	10			10	100,0%
Infr. contre la sécurité publique	10	2	20,0%	8	80,0%
Dégradation de la propriété	9	1	11,1%	8	88,9%
Infr. contre l'autorité publique	8	3	37,5%	5	62,5%
Législation sur les étrangers	8	1	12,5%	7	87,5%
Fraude	6			6	100,0%
Code pénal social	3	1	33,3%	3	100,0%
Criminalité informatique	3			3	100,0%
Environnement	2			2	100,0%
Registre de population	2			2	100,0%
Infr. contre autres valeurs morales et sentiments	1			1	100,0%
Ivresse et alcool	1			1	100,0%
Protection des revenus publics	1			1	100,0%
Total	128	18	14,1%	111	86,7%



1.4. Nombre d'infractions selon l'âge des suspects identifiés (par figure criminelle)

Étant donné que, tant un suspect identifié mineur qu'un suspect identifié majeur peuvent être impliqués lors d'un même fait, il est possible que la somme des colonnes «Mineur» et «Majeur» soit supérieure à la valeur de la colonne «Total...»
(voir également la note méthodologique)

ZP BERNISSART/PERUWELZ

2025

FC Vol moyen de transport

Figure criminelle / Âge	Nombre total de faits avec au moins 1 suspect identifié	Majeur	%
Vol de voiture	1	1	100,0%
Carjacking	1	1	100,0%
Total	PA	PA	PA

FC Vol autre

Figure criminelle / Âge	Nombre total de faits avec au moins 1 suspect identifié	Mineur	%	Majeur	%
Vol à main armée	1	1	100,0%		
Vol avec violence sans arme	2	1	50,0%	1	50,0%
Vol à l'arraché	1	1	100,0%		
Vol à l'étalage	5	1	20,0%	4	80,0%
Total	PA	PA	PA	PA	PA

FC Autre

Figure criminelle / Âge	Nombre total de faits avec au moins 1 suspect identifié	Mineur	%	Majeur	%
Violence contre les métiers d'intérêt général	2	2	100,0%		
Dégradation de voiture	2			2	100,0%
Total	PA	PA	PA	PA	PA



PH Violence intrafamiliale (VIF)

Figure criminelle / Âge	Nombre total de faits avec au moins 1 suspect identifié	Majeur	%
VIF: physique, dans le couple	7	7	100,0%
VIF: physique, envers des descendants	3	3	100,0%
VIF: physique, envers d'autres membres	1	1	100,0%
VIF: psychique, dans le couple	1	1	100,0%
VIF: psychique, envers d'autres membres	1	1	100,0%
VIF: économique, dans le couple	3	3	100,0%
Total	PA	PA	PA

PH Drogues

Figure criminelle / Âge	Nombre total de faits avec au moins 1 suspect identifié	Majeur	%
Vente de drogues synthétiques	1	1	100,0%
Vente de cannabis en grande quantité	1	1	100,0%
Total	PA	PA	PA

PH Trafic d'armes

Figure criminelle / Âge	Nombre total de faits avec au moins 1 suspect identifié	Majeur	%
Commerce et production d'arme à feu et mun.	1	1	100,0%
Total	PA	PA	PA



PH Violence dans l'espace public

Figure criminelle / Âge	Nombre total de faits avec au moins 1 suspect identifié	Mineur	%	Majeur	%
Violence physique (voie publique)	17	3	17,6%	14	82,4%
Violence physique (autre endroit public)	1			1	100,0%
Violence physique (endroit accessible au public)	1			1	100,0%
Violence psychique (voie publique)	5	1	20,0%	4	80,0%
Violence psychique (autre endroit public)	4			4	100,0%
Vol à main armée (endroit accessible au public)	1	1	100,0%		
Vol avec violence sans arme (voie publique)	2	1	50,0%	1	50,0%
Total	PA	PA	PA	PA	PA

PH Autre

Figure criminelle / Âge	Nombre total de faits avec au moins 1 suspect identifié	Majeur	%
Cyberharcèlement	1	1	100,0%
Total	PA	PA	PA



Partie 2: Niveau SUSPECTS-FAIT (comptage du nombre de combinaisons suspect-fait)

2.1. Nombre de suspects-fait selon le sexe des suspects identifiés (TOP 5 des catégories principales)

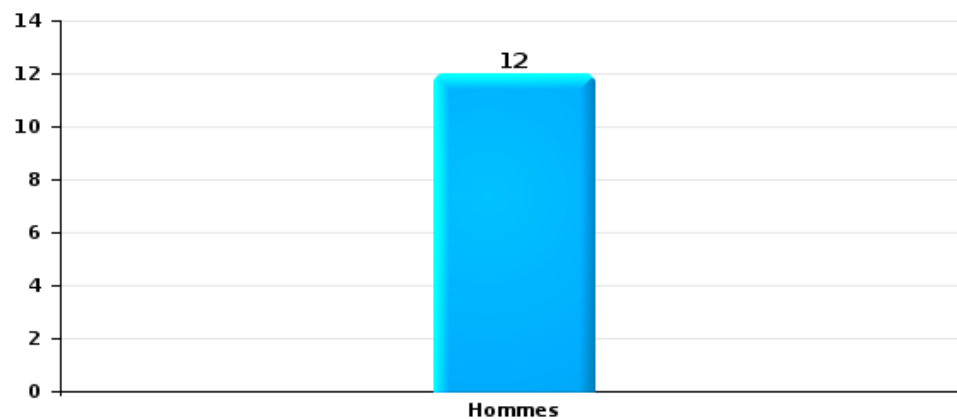
Lorsqu'un même suspect a commis plusieurs faits durant la période considérée, il est aussi comptabilisé plusieurs fois (voir également la note méthodologique)

ZP BERNISSART/PERUWELZ

2025

Vol et extorsion

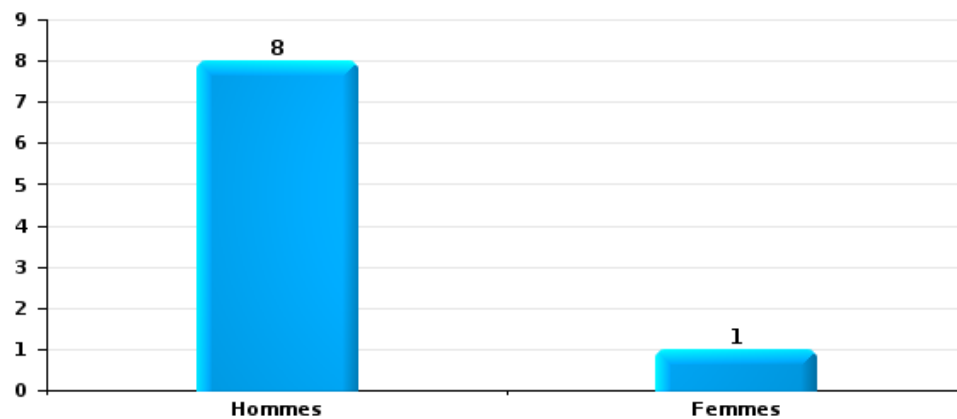
Nombre de suspects-fait selon le sexe





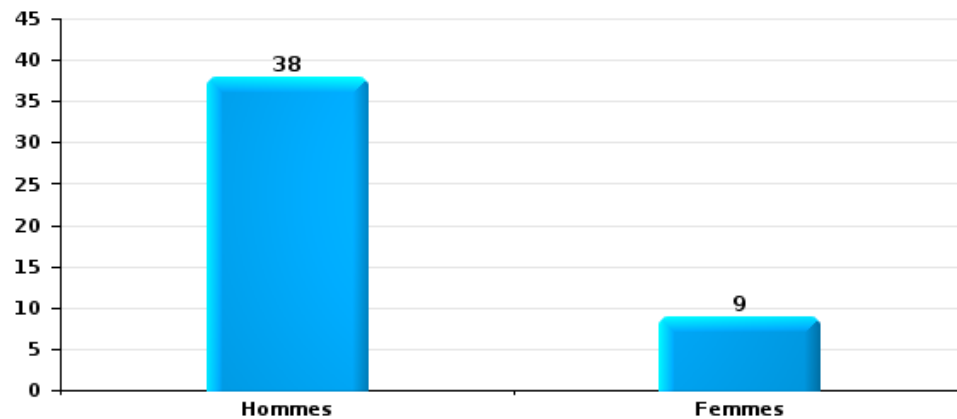
Dégradation de la propriété

Nombre de suspects-fait selon le sexe



Infr. contre l'intégrité physique

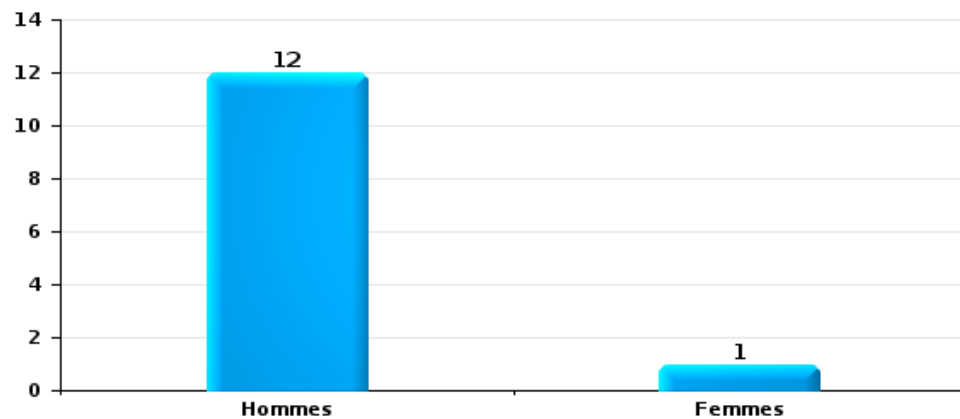
Nombre de suspects-fait selon le sexe





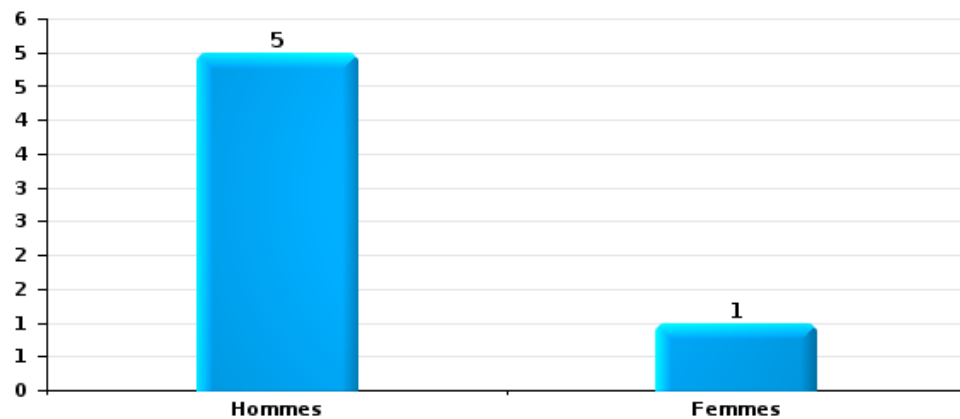
Drogues

Nombre de suspects-fait selon le sexe



Fraude

Nombre de suspects-fait selon le sexe





2.2. Nombre de suspects-fait selon le sexe des suspects identifiés (TOP 5 des figures criminelles)

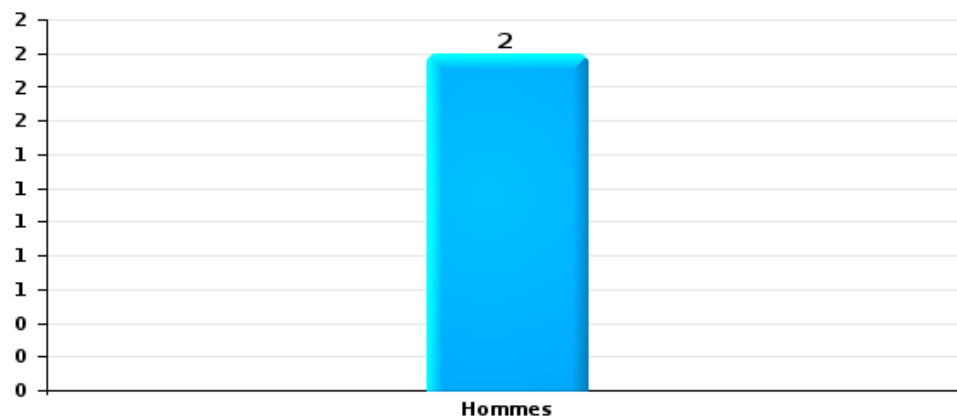
Lorsqu'un même suspect a commis plusieurs faits durant la période considérée, il est aussi comptabilisé plusieurs fois (voir également la note méthodologique)

ZP BERNISSART/PERUWELZ

2025

Dégradation de voiture

Nombre de suspects-fait selon le sexe





2.3. Nombre de suspects-fait selon l'âge des suspects identifiés (TOP 5 des catégories principales)

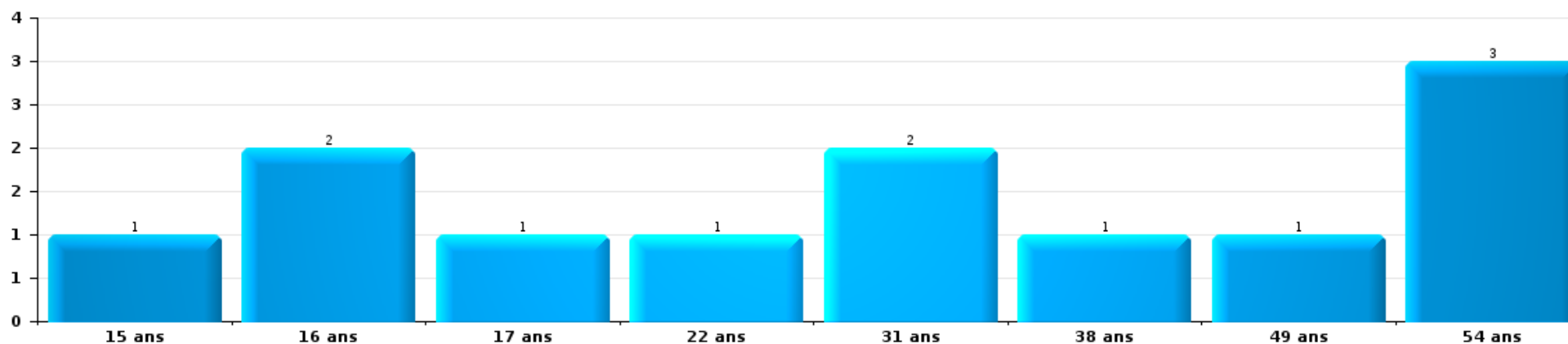
1) Lorsqu'un même suspect a commis plusieurs faits durant la période considérée, il est aussi comptabilisé plusieurs fois, qu'il ait le même âge ou non – 2) Les suspects au-dessous de 14 ans et à partir de 90 ans ne sont pas repris dans le tableau (voir également la note méthodologique)

ZP BERNISSART/PERUWELZ

2025

Vol et extorsion

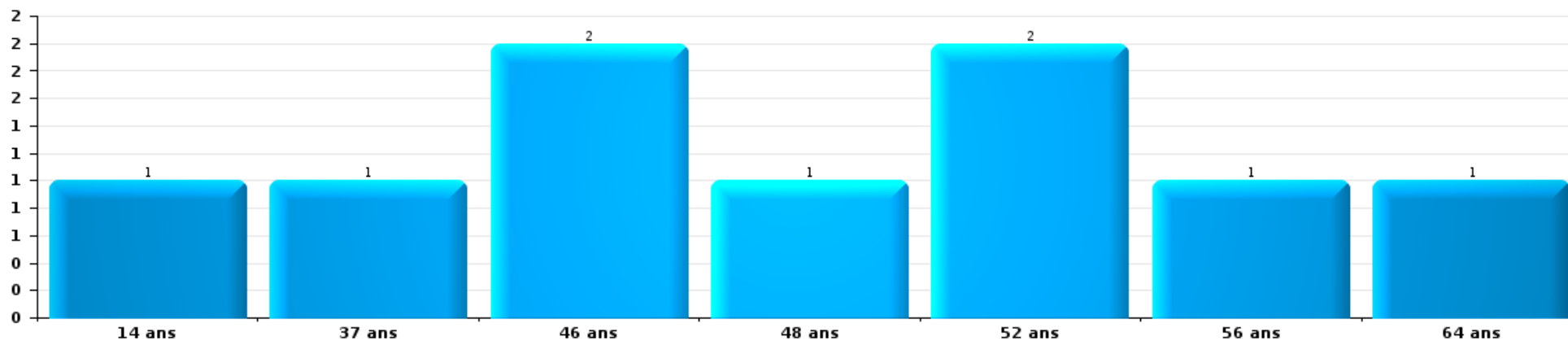
Nombre de suspects-fait par âge (chronologique)





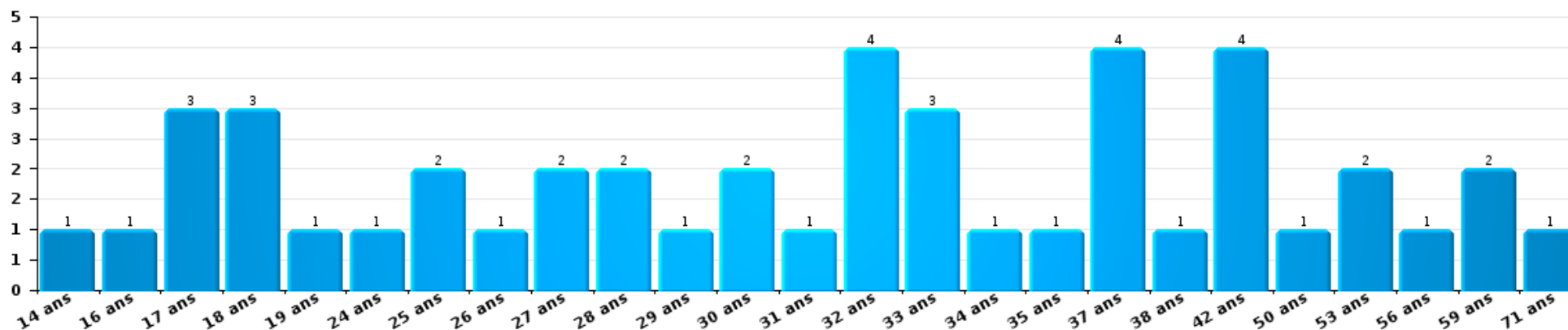
Dégradation de la propriété

Nombre de suspects-fait par âge (chronologique)



Infr. contre l'intégrité physique

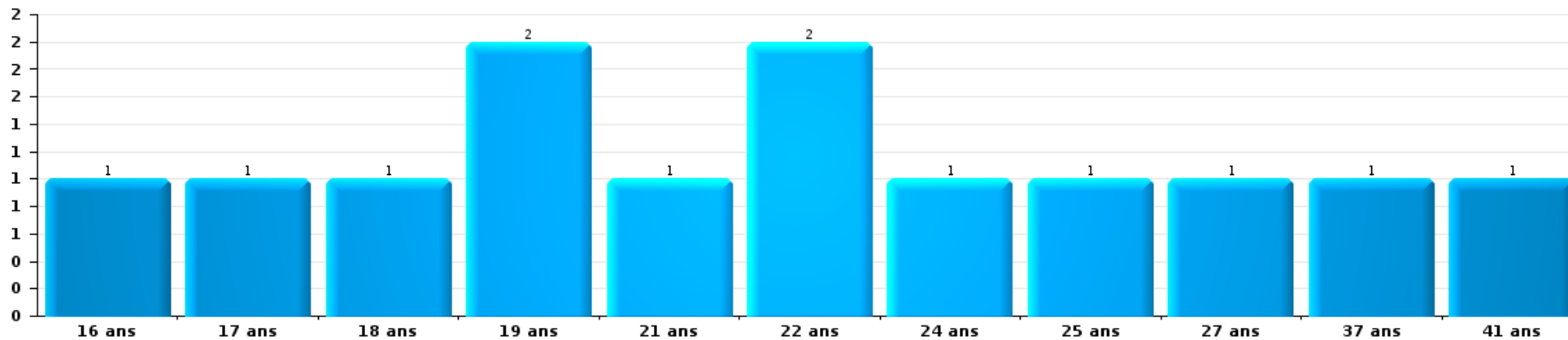
Nombre de suspects-fait par âge (chronologique)





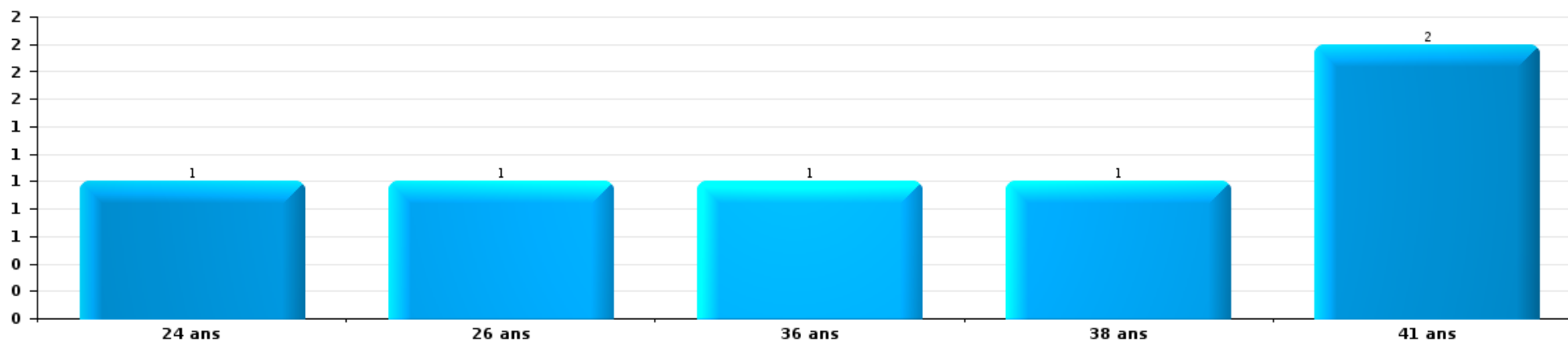
Drogues

Nombre de suspects-fait par âge (chronologique)



Fraude

Nombre de suspects-fait par âge (chronologique)





2.4. Nombre de suspects-fait selon l'âge des suspects identifiés (TOP 5 des figures criminelles)


1) Lorsqu'un même suspect a commis plusieurs faits durant la période considérée, il est aussi comptabilisé plusieurs fois, qu'il ait le même âge ou non - 2) Les suspects au-dessous de 14 ans et à partir de 90 ans ne sont pas repris dans le tableau (voir également la note méthodologique)

ZP BERNISSART/PERUWELZ

2025

Dégradation de voiture

Nombre de suspects-fait par âge (chronologique)



STATISTIQUES POLICIERES DE CRIMINALITE

LIEU DE PERPETRATION: ZONE DE POLICE

ZP BERNISSART/PERUWELZ

***ANNEXE I: DETAIL PAR CATEGORIE DE DELIT
CODE PENAL***



ZP BERNISSART/PERUWELZ

Infraction Code pénal

Infr. contre l'intégrité physique

			2000	2015	2016	2017	2018	2019	2020	2021	2022	2023	2024	2025
Assassinat	Autres	Tent.			1									
		Sous-total			1									
Meurtre	Empoisonnement (meurtre)	Acc.											1	
	Non spécifié	Acc.						1						
	Autres	Acc.												1
		Tent.		1	1		3		2	3	1	4	2	
		Sous-total		1	1	3	3	3	3	1	4	3	1	1
Torture et maltraitance	Torture	Acc.				1		1						1
	Traitement inhumain	Acc.			1					1				1
	Traitement dégradant	Acc.		1			1			1		2		
		Sous-total		1	1	1	1	1	2	2	2		2	2
Coups et/ou blessures vol. en sphère familiale	Entre partenaires ou ex-partenaires	Acc.	8	63	72	62	57	61	47	56	68	75	73	31
	Lors d'un différend familial en général	Acc.	45											
	Par les parents envers un mineur	Acc.	1	8	11	14	4	9	2	8	7	11	9	9
	Par les parents envers personne vulnérable	Acc.										1		
	Envers les parents	Acc.		2	6	7	5	5	8	9	11	5	8	
	Envers d'autres ascendants directs ou collatéraux	Acc.	1	1	1	1	2	5		3	1	2	6	2
		Sous-total	55	74	90	84	68	80	57	76	87	94	96	42



Infr. contre l'intégrité physique

			2000	2015	2016	2017	2018	2019	2020	2021	2022	2023	2024	2025
Coups et/ou blessures vol. hors sphère familiale	Bagarres (=coups réciproques)	Acc.	20	30	29	24	40	28	19	28	35	44	41	20
		Tent.	1											
	Coups envers fonctionnaire de police	Acc.	1		1				2	2	2	2	1	1
	Envers un mineur par une pers. ayant autorité	Acc.	3	10	8	6	6	5	5	5	5	10	3	4
	Envers un mineur qualité de l'auteur inconnue	Acc.	8	4	7	14	10	7	6	6	1	7	8	5
	Envers pers. vulnérable par pers. ayant autorité	Acc.		1					1	1	1			
	Envers pers. vulnérable (qualité auteur inconnue)	Acc.		1		2		1	1	1	1	3	2	1
	Envers un mineur par cohabitant sans rel. Autorité	Acc.								1	5	2	1	2
	Envers un arbitre de manifestation sportive	Acc.			1				1					
	Coups envers personnel transport public	Acc.				1	2		2			1		
	Coups envers personnel autre service public	Acc.			3						1	1		
	Coups envers profession médicale	Acc.							1					1
	Coups envers personnel institut d'enseignement	Acc.		3	3	2	8	2	5	6	5	6	3	2
	Coups envers gardien de prison/corps sécurité	Acc.		1										
		Acc.	99	120	140	113	116	105	95	107	110	116	129	48
	Tent.	37												
	Sous-total	169	170	192	162	182	149	137	157	166	192	188	84	
Abstention coupable	Acc.	1				1	1	1	2	1	1	1	1	
	Sous-total	1				1	1	1	2	1	1	1	1	
Autres infr. volontaires. c/ l'intégrité phys.	Privation de soins à enfant ou personne vulnérable	Acc.		1		1		1						
	Délaissement d'enfant ou personne vulnérable	Acc.								2				
	Abandon d'enfant dans le besoin	Acc.		1								1		
	Administration substances nuisibles	Acc.					2					1		
	Empoisonnement de denrées	Acc.						1					1	
	Entrave méchante à la circulation	Acc.	2	3	2	8	6	6	4	7	13	8	9	6
	Voies de faits et violences légères	Acc.	13	11	4	9	8	7	5	5	5			
	Sous-total	15	16	6	18	16	15	9	14	18	10	10	6	
Infr. involontaires contre l'intégrité physique	Homicides involontaires	Acc.			1		1							
	Coups et/ou blessures involontaires	Acc.	2	3	1	2	2	3	2	2	1			
	Abstention d'entretien enfant/personne vulnérable	Acc.				1						1	1	
	Morsure de chien	Acc.	1	8	1		3	1	4	7	4	4	3	6
	Sous-total	3	11	3	3	6	4	6	9	5	5	4	6	
	Total	243	273	294	268	277	250	213	263	278	308	302	142	



Infr. contre la liberté individuelle

			2000	2015	2016	2017	2018	2019	2020	2021	2022	2023	2024	2025
Enlèvement de mineur ou personne vulnérable	Enlèvement parental	Acc.			1			1	1					
		Tent.			1						1			
	Autre enlèvement	Acc.			1	1			1					
		Tent.				1		1			1		1	
Sous-total					3	2		2	2	1	1	1		
Détenition par un particulier	Acc.			3	2	4	2		3	3		1	2	
	Tent.													1
	Sous-total			3	2	4	2		3	3		1	2	1
Total				3	5	6	2	2	5	4	1	2	2	1



Infr. contre les mœurs

			2000	2015	2016	2017	2018	2019	2020	2021	2022	2023	2024	2025
Viol n'ayant pas causé la mort	Victime < 10a	Acc.	2	3	1		1	3	1		1			
		Acc.	2	1	3		4	7	1	2				
	Victime 10a - 14a	Tent.							1					
		Acc.	4	1	3	1	6	4	3	3	2			
	Victime 14a - 16a	Tent.				1	1							
		Acc.		1			1	3	3	2	2			
	Victime 16a - 18a	Acc.	4	3	8	5	4	6	10	8	3			
	Victime majeure	Tent.					1		2					
	Acc.	1								1				
	Victime âge inconnu	Acc.	1							1				
		Sous-total	13	9	15	7	18	23	21	16	8			
Viol avec conséquence inconnue		Acc.	1									1	2	
		Sous-total	1									1	2	
Viol n'ayant pas causé la mort (nvCPS)	Victime < 16a	Acc.								2	3	11	10	2
		Acc.									1	1	1	
	Victime 16a - 18a	Tent.											1	
		Acc.								1	4	7	4	2
	Victime majeure	Tent.											1	
		Sous-total								3	8	19	17	4
Attentat à la pudeur avec violence / menace	Victime < 16a	Acc.	1	1		4	3	2	3	1				
		Tent.						1						
	Victime 16a - 18a	Acc.	1			5				1				
	Victime majeure	Acc.	2	3	3	2	1	2	2	6	2			
		Sous-total	4	4	3	11	4	5	5	8	2			
Attentat à la pudeur sans violence / menace	Victime < 16a	Acc.	5	3	7	4	5	9	3	4				
		Tent.	1											
	Victime 16a - 18a	Acc.		1	2			1	1	1				
	Victime âge inconnu	Acc.			1	1	2	1		1				
		Sous-total	6	4	10	5	7	11	4	6				
Attentat à la pudeur non spécifié		Acc.	1	1				1						
		Sous-total	1	1				1						
Atteinte intégrité sexuelle sans mort (nvCPS)	Victime < 16a	Acc.								2	4	7	5	4
		Acc.										1		
	Victime 16a - 18a	Acc.									3	1	1	
	Victime majeure	Tent.											1	

FPF/DGR/DR/BIPOL - Statistiques policières de criminalité (date de clôture: 31/10/2025)
 Les données pour les années 2001 jusqu'à 2014 ne sont plus publiées mais restent disponibles sur demande auprès du service BIPOL.
 Les données pour 2025 ne concernent que le 1er semestre.



Infr. contre les mœurs

			2000	2015	2016	2017	2018	2019	2020	2021	2022	2023	2024	2025
		Sous-total								2	7	9	7	4
Pornographie enfantine	Détention	Acc.			2	2	1							
	Distribution	Acc.		1	4	2	1	1	1	4				
	Accès pornographie enfantine via technologie	Acc.							1					
		Sous-total		1	6	4	2	1	2	4				
Pornographie		Acc.					2							
		Sous-total					2							
Incitation à la débauche	Victime mineure	Acc.		1			1	1	1	1				
		Sous-total		1			1	1	1	1				
Exploitation de la débauche d'autrui	Victime mineure	Acc.								1				
	Age victime non spécifié	Acc.			1	2								
		Sous-total			1	2				1				
Outrage public aux bonnes mœurs	Actions (exhibitionnisme, etc.)	Acc.	2	2	13	9	4	4	8	5	7			
	Ecrits, images, objets	Acc.	5	2	4	1	2		2	1				
	Exhibitionnisme (nvCPS)	Acc.										3	4	2
	Contenu pornographique extrême ou violent (nvCPS)	Acc.											1	1
	Non spécifié	Acc.			1									
		Sous-total	7	4	18	10	6	4	10	6	7	3	5	3
Voyeurisme	Observation/enregistrement de nudité ou intimité	Acc.						4		1				
	Diffusion enregistrement nudité ou intimité	Acc.			2	2		5	3	2	3			
		Sous-total			2	2		9	3	3	3			
Voyeurisme direct (nvCPS)	Victime majeure	Acc.										1		
		Sous-total										1		
Diffusion de contenu à caractère sexuel (nvCPS)	Victime < 16a	Acc.										1	2	
	Victime majeure	Acc.												1
		Sous-total										1	2	1
Diffusion contenu sex. but méchant/lucrat. (nvCPS)	Victime < 16a	Acc.											1	
	Victime majeure	Acc.									1	2	3	2
		Sous-total									1	2	4	2
Grooming (contact par ICT avec mineur < 16 ans)		Acc.		1	1		1	1	2		2			
		Sous-total		1	1		1	1	2		2			
Grooming offline - sans ICT (nvCPS)	Victime < 16a	Acc.										1		
		Sous-total										1		

FPF/DGR/DRJ/BIPOL - Statistiques policières de criminalité (date de clôture: 31/10/2025)
 Les données pour les années 2001 jusqu'à 2014 ne sont plus publiées mais restent disponibles sur demande auprès du service BIPOL.
 Les données pour 2025 ne concernent que le 1er semestre.



Infr. contre les mœurs

			2000	2015	2016	2017	2018	2019	2020	2021	2022	2023	2024	2025
Grooming online - avec ICT (nvCPS)	Victime < 16a	Acc.									1	2	1	1
		Sous-total									1	2	1	1
Exploitation sexuelle mineurs-prostitution (nvCPS)	Exploitation de la débauche/prostit. (nvCPS)	Acc.											1	
		Sous-total											1	
Images d'abus sexuels de mineurs (nvCPS)	Production/diffusion images abus sexuels (nvCPS)	Acc.									3	5	3	
	Détention/acquisition images abus sexuels (nvCPS)	Acc.											1	
	Images abus sexuels de mineurs-indéterminé (nvCPS)	Acc.										1		
	Sous-total										3	6	4	
Total			32	25	56	41	41	56	48	50	42	45	43	15



Infr. contre autres valeurs morales et sentiments

			2000	2015	2016	2017	2018	2019	2020	2021	2022	2023	2024	2025
Harcèlement	Harcèlement par téléphone (OLD)	Acc.	5											
		Acc.	7	75	65	57	47	65	56	59	95	97	91	50
	Sous-total	12	75	65	57	47	65	56	59	95	97	91	91	50
Violation de sépulture		Acc.									1			
		Sous-total									1			
Atteinte à l'honneur	Calomnie et diffamation	Acc.	14	24	19	14	20	24	15	13	19	17	22	11
	Déclaration calomnieuse	Acc.						2	1	1	1	3		2
	Imputation calomnieuse	Acc.		1	1		1	1	2	2	1	1		1
	Divulgence méchante	Acc.	1		2	1		1						1
	Injures (Délit)	Acc.	5	6	9	3	3	4	2	3		3	3	2
		Acc.			1	1								
	Non spécifié	Tent.	1											
	Sous-total	21	31	32	19	24	32	20	19	21	24	26	26	16
Vie privée	Intrusion de nuit	Acc.	1			1								
	Violation de domicile par un particulier	Acc.	5	2	7	2		2	5	5	7	4	5	1
		Tent.	1											
	Violation du secret des lettres	Acc.	1	1		1			2			2	1	
	Sous-total	8	3	7	4		2	7	5	7	6	6	1	
Tapage nocturne		Acc.	4	13	4	7	21	12	12	10	12	15	11	2
		Sous-total	4	13	4	7	21	12	12	10	12	15	11	2
Violation de communication par particulier		Acc.				2								
		Sous-total				2								
Abus faiblesses de personnes		Acc.			1	1		1			2	2		
		Sous-total			1	1		1			2	2		
Cyberlokkking (leurre de mineur par ICT)		Acc.							1					
		Sous-total							1					
Occupation bien d'autrui (squatter)	Pénétrer / occuper / séjourner (bien non habité)	Acc.				1	1					1		
		Sous-total				1	1					1		
Total			45	122	109	88	95	113	96	93	138	145	134	69



Infr. relative au statut juridique de l'enfant

			2000	2015	2016	2017	2018	2019	2020	2021	2022	2023	2024	2025
Non-représentation d'enfants	Par les parents	Acc.	5	5	7	8	9	6	13	9	7	7		1
		Tent.	2											
	Par une personne qui en a la charge	Acc.				1				2				
		Sous-total	7	5	7	8	10	6	13	11	7	7		1
		Total	7	5	7	8	10	6	13	11	7	7		1



Vol et extorsion

			2000	2015	2016	2017	2018	2019	2020	2021	2022	2023	2024	2025	
Vol avec circ. aggr.	Avec violence	Acc.	11	11	12	9	14	7	9	7	7	8	6	3	
		Tent.	12	6	2	3	2	1	2	3	1	2			4
	Sans violence	Acc.	269	364	324	257	250	213	157	127	167	134	132		67
		Tent.	174	133	132	98	95	101	86	49	82	67	56		31
	Sous-total			466	514	470	367	361	322	254	186	257	211	194	105
Vol sans circ. aggr.	Avec violence	Acc.	13	10	13	11	14	7	6	8	6	7	4	5	
		Tent.	4	1	1			1				1		1	1
	Sans violence, Vol à la tire	Acc.	5	8	6	6	4	6	3	9	5	5	1		1
		Tent.											1		1
	Sans violence, Vol d'usage	Acc.	3	1	1	1	4	1		2	1	1		2	
	Sans violence, Vol domestique	Acc.	3	3	6	7	5	6	4	3	9	7	8	3	
	Sans violence	Acc.	373	304	299	230	278	262	193	142	178	201	183		86
		Tent.	90	6	12	9	7	6	5	2	5	8	9		3
Sous-total			491	333	338	264	312	289	211	166	205	230	206	102	
Vol non spécifié		Acc.	240			8	3		2		1	1			
		Tent.	76												
	Sous-total			316			8	3		2		1	1		
Extorsion		Acc.		2	2	5	6	2	5	5	1	4	3	3	
		Tent.		4	3		1	5	1	9	2	10	1	3	
	Sous-total			6	5	5	7	7	6	14	3	14	4	6	
Maraudage		Acc.	1												
		Tent.	1												
	Sous-total			2											
Total			1.275	853	813	644	683	618	473	366	466	456	404	213	

FPF/DGR/DR1/BIPOL - Statistiques policières de criminalité (date de clôture: 31/10/2025)
 Les données pour les années 2001 jusqu'à 2014 ne sont plus publiées mais restent disponibles sur demande auprès du service BIPOL.
 Les données pour 2025 ne concernent que le 1er semestre.



Fraude

			2000	2015	2016	2017	2018	2019	2020	2021	2022	2023	2024	2025
Blanchiment d'argent	Acc.			2		1	1		4	3	6	6	18	8
	Tent.												1	
	Sous-total			2		1	1		4	3	6	6	19	8
Recel	Recel simple	Acc.	3	4	4	2	5	3	8	2	1	2	8	2
	Recel qualifié	Acc.	9	1	2	1		1		1		1		
	Non spécifié	Acc.	3			1		1				1		
	Sous-total		15	5	6	4	5	5	8	3	1	4	8	2
Grivèlerie	Carburant / lubrifiant	Acc.	21	3	4	4	4	2			1	1		
		Tent.	1											
	Boissons et aliments	Acc.				1	5	2		1	1		1	1
	Logements	Acc.	2			1	1							
	Non spécifié	Acc.	1											
Sous-total		25	3	4	6	10	4		1	2	1	1	1	
Détournement et destruction frauduleuse	Cel frauduleux	Acc.	57	6	5	6	12	11	12	14	13	10	17	8
		Tent.	1											
	D'argent, de papiers, etc.	Acc.	1					1		1			1	1
	D'objets saisis	Acc.	1					1						
	Non spécifié	Acc.	3			1	1		1					
Sous-total		63	6	5	7	13	11	15	14	14	10	18	9	
Esroquerie	Fraude par internet	Acc.		15	19	26	33	40	32	71	94	115	71	30
		Tent.		4	3	3	4	8	2	5	4	5	9	1
	Esroquerie sans internet	Acc.		10	19	14	4	14	5	13	15	25	16	14
		Tent.		1	1	2	3	3		2	2	5	3	5
	Non spécifié	Acc.	7											
		Tent.	4											
Sous-total		11	30	42	45	44	65	39	91	115	150	99	50	
Tromperie	Marchandises vendues / travail fourni	Acc.	3		1					1		2		
	Monnaies	Acc.		2	1	1								
	Denrées alimentaires falsifiées	Acc.			1									
	Endossement frauduleux de factures	Acc.				1								
	Sous-total		3	2	3	2				1		2		
Abus de confiance et infr. apparentées	Abus de confiance	Acc.	23	21	17	19	20	15	20	18	12	27	18	11
		Tent.	3											
	Abus des faiblesses	Acc.		2	2	1	6	3	4	4	1	9	1	1

FPF/DGR/DR/BIPOL - Statistiques policières de criminalité (date de clôture: 31/10/2025)
 Les données pour les années 2001 jusqu'à 2014 ne sont plus publiées mais restent disponibles sur demande auprès du service BIPOL.
 Les données pour 2025 ne concernent que le 1er semestre.



Fraude

			2000	2015	2016	2017	2018	2019	2020	2021	2022	2023	2024	2025
		Sous-total	26	23	19	20	26	18	24	22	13	36	19	12
Abus de biens sociaux	Par des sociétés	Acc.							1	1	1			1
	Par des A.S.B.L.	Acc.						1						
	Non spécifié	Acc.			1							1		
	Autres	Acc.			1									
		Sous-total			2			1	1	1	1	1		1
Infr. liées à l'insolvabilité	Par le débiteur	Acc.		1		1				1				1
	Non spécifié	Acc.		1	3	1		1		2	1		1	
		Sous-total		2	3	2		1		3	1		1	1
Insolvabilité frauduleuse		Acc.		1								1		1
		Sous-total		1								1		1
Chèques sans provision		Acc.	4											
		Tent.	10											
		Sous-total	14											
		Total	157	74	84	87	99	105	91	139	153	211	165	85



Dégradation de la propriété

			2000	2015	2016	2017	2018	2019	2020	2021	2022	2023	2024	2025	
Incendie volontaire	Dans lieu habité (de jour)	Acc.	1	2	2	1	1			1		1	1	1	
		Tent.				1									
	Dans lieu habité (de nuit)	Acc.		3	2	3	2	1	1	2	3				
		Tent.										1			
	Dans lieu habité (moment indéterminé)	Acc.	1								1				
	Dans un autre lieu (de jour)	Acc.	1	7	4	6	2	8	3	2	7	3	4	1	
	Dans un autre lieu (de nuit)	Acc.	3	14	6	20	13	15	5	8	4	5	6	1	
	Dans un autre lieu (de nuit)	Tent.	3		1	2		1		3				2	
	Dans un autre lieu (moment indéterminé)	Acc.		2	1	3	1	2		2	2	3	1		
	Dans un autre lieu (moment indéterminé)	Tent.				1									
Non spécifié	Acc.	7													
	Sous-total		16	28	17	36	20	27	9	18	17	13	12	5	
Destruction par explosion volontaire	Dans lieu habité (de jour)	Acc.			1										
	Sous-total				1										
Incendie involontaire		Acc.	6	13	21	17	12	12	14	15	15	12	4	5	
	Sous-total		6	13	21	17	12	12	14	15	15	12	4	5	
Destruction, dénaturation, dégradation	Avec circ. aggr.	Acc.	8	6	2	2		1		1	1	1	3	1	
	Destruction de biens agricoles	Acc.		1		1		1							
	Non spécifié	Acc.	66		1		1								
	Sous-total		74	7	3	3	1	2		1	1	1	3	1	
Vandalisme	Sur véhicules	Acc.	58	166	135	134	127	109	97	97	103	90	85	34	
		Tent.	2			1									
	Sur autres biens mobiliers	Acc.	74	32	29	23	22	24	15	19	19	13	17	8	
		Tent.	25												
	Graffitis	Acc.		5	4	5	4	4	3	4	2	7	7		
	Autres détériorations sur biens immobiliers	Acc.	59	92	115	117	89	82	72	73	78	60	67	26	
		Tent.	25												
	Dégradation de clôture	Acc.	1	4	7	5	2	2	2	6	1	4	3	1	
	Sous-total		244	299	290	285	244	221	189	199	203	174	179	69	
	Total		340	347	332	341	277	262	212	233	236	200	198	80	



Infr. contre la Sécurité de l'Etat

			2000	2015	2016	2017	2018	2019	2020	2021	2022	2023	2024	2025
Sûreté intérieure de l'Etat		Acc.			1									
		Sous-total			1									
Terrorisme	Groupe terroriste	Acc.			1									
		Sous-total			1									
		Total			2									



Infr. contre la sécurité publique

			2000	2015	2016	2017	2018	2019	2020	2021	2022	2023	2024	2025
Organisation criminelle	Acc.					1								
	Sous-total				1									
Association de malfaiteurs	Acc.			1		1		1						
	Sous-total			1		1		1						
Evasion de prisonniers	Evasion simple	Acc.	1					1	1		1	2	2	
	Non-respect surveillance électronique	Acc.				1	2			2		2		
	Non spécifié	Acc.	1			1								
	Sous-total		2		2	2	1	1	2	1	4	2		
Menaces	Menace d'attentat	Acc.							5					
	Verbales	Acc.	113	93	85	61	76	69	67	61	74	93	82	32
		Tent.	18											
	Ecrites	Acc.	8	24	26	18	30	37	12	17	16	29	22	6
		Tent.	1											
	Par gestes, emblèmes	Acc.	17	51	58	30	38	32	41	41	39	57	54	17
		Tent.	3											
	Alerte à la bombe	Acc.		1				1			1			
	Non spécifié	Acc.	3										1	
		Tent.	1											
Sous-total		164	169	169	109	144	139	125	119	130	180	158	55	
Total			166	170	169	113	146	141	126	121	131	184	160	55



Infr. contre l'autorité publique

			2000	2015	2016	2017	2018	2019	2020	2021	2022	2023	2024	2025	
Violence c/ personnes investies autorité publique	Acc.			1					4						
	Sous-total			1					4						
Rébellion	Rébellion armée	Acc.		4	3			2	3	4		1		3	
	Rébellion non armée	Acc.	7	10	12	13	5	12	13	11	8	7	10	1	
	Non spécifié	Acc.	1		2		1		2		2	2			
		Tent.	1												
	Sous-total		9	14	17	13	6	14	18	15	10	10	10	4	
Outrages	Acc.	7	7	12	17	16	16	12	21	12	15	19	14	5	
	Sous-total		7	12	17	16	16	12	21	12	15	19	14	5	
Autres infractions	Bris de scellés	Acc.		1				1			1		1		
	Industrie, commerce et enchères publiques	Acc.		1											
	Sous-total			2				1			1		1		
	Total		16	29	34	29	22	27	43	27	26	29	25	9	



Infr. contre la foi publique

			2000	2015	2016	2017	2018	2019	2020	2021	2022	2023	2024	2025
Faux en écritures	Faux en écritures	Acc.	14	11	10	12	9	8	7	7		5	3	3
	Usage de faux en écrit. et écrit. falsifiées	Acc.	6	9	9	10	9	6	5	9	3	6	6	4
		Sous-total	20	20	19	22	18	14	12	16	3	11	9	7
Usurpation	Immixtion dans fonctions publiques	Acc.	1				1							
	De fonctions	Acc.									1	1	1	
	De costumes, de décorations, etc.	Acc.											1	
	De nom	Acc.	1	13	10	15	12	17	5	4	9	12	4	
	Non spécifié	Acc.		2	1	1								
	Sous-total	2	15	11	16	13	17	5	4	10	13	6		
Contrefaçon / falsification	Contrefaçon	Acc.		1	4		2	1		1	2		1	
	Falsification	Acc.				1		1	1	1		1	1	
		Sous-total		1	4	1	2	2	1	2	2	1	2	
Fausses monnaies	Emission	Acc.	1		2			2	2		1		1	
		Tent.				1								
	Non spécifié	Acc.	1											
	Autres	Acc.	7		1			3	2	2				1
	Sous-total	9		3	1		5	4	2	1		1	1	
Faux en justice	Faux témoignage	Acc.					1							
	Fausse déclarations	Acc.		1	1	1		1		1	1	1	3	
		Sous-total		1	1	1	1	1		1	1	1	3	
		Total	31	37	38	41	34	39	22	25	17	26	21	8

FPF/DGR/DR/BIPOL - Statistiques policières de criminalité (date de clôture: 31/10/2025)
 Les données pour les années 2001 jusqu'à 2014 ne sont plus publiées mais restent disponibles sur demande auprès du service BIPOL.
 Les données pour 2025 ne concernent que le 1er semestre.



ZP BERNISSART/PERUWELZ

Infraction Code pénal

Infr. contre la famille

		2000	2015	2016	2017	2018	2019	2020	2021	2022	2023	2024	2025
Bigamie	Acc.			1									
	Sous-total			1									
Abandon de famille	Acc.	4	1		2	2		2	1				
	Tent.	1											
	Sous-total	5	1		2	2		2	1				
Refus du droit aux relations personnelles	Acc.	37	47	66	99	47	52	51	93	114	24	28	26
	Sous-total	37	47	66	99	47	52	51	93	114	24	28	26
Non-acquittement pension alimentaire	Acc.	3	5		2	4	7	4	1	4	6	1	
	Sous-total	3	5		2	4	7	4	1	4	6	1	
Total		45	53	67	103	53	59	57	95	118	30	29	26

Criminalité informatique

		2000	2015	2016	2017	2018	2019	2020	2021	2022	2023	2024	2025
Hacking	Acc.		4	5	3	1	12	8	6	6	11	14	6
	Sous-total		4	5	3	1	12	8	6	6	11	14	6
Faux en informatique	Acc.				1					7	8	10	6
	Tent.									1			
	Sous-total				1					8	8	10	6
Fraude informatique	Acc.		21	21	10	35	66	64	52	79	120	153	79
	Tent.		1		2	1	2	2	2	2	1	10	
	Sous-total		22	21	12	36	68	66	54	81	121	163	79
Sabotage	Acc.			1	1						1	1	
	Tent.				1								
	Sous-total			1	2						1	1	
Total			26	27	18	37	80	74	60	95	141	188	91



Exercice illégal de l'autorité publique

		2000	2015	2016	2017	2018	2019	2020	2021	2022	2023	2024	2025
Corruption publique	Acc.			1									
	Sous-total			1									
Actes arbitraires	Acc.									1			
	Sous-total									1			
Prise d'intérêt	Acc.							2					
	Sous-total							2					
Abus de l'autorité	Acc.				1		1			1	1		
	Sous-total				1		1			1	1		
Violation de communication par fonctionnaire	Acc.									1			
	Sous-total									1			
	Total			1	1		1	2		3	1		

Traite des êtres humains

		2000	2015	2016	2017	2018	2019	2020	2021	2022	2023	2024	2025
Exploitation sexuelle	Acc.			1									
	Sous-total			1									
Exploitation économique	Acc.		1						1				
	Sous-total		1						1				
	Total		1	1					1				

Autres infractions Code pénal

		2000	2015	2016	2017	2018	2019	2020	2021	2022	2023	2024	2025
	Acc.		1							2			
	Sous-total		1							2			
	Total		1							2			



Contravention Code pénal

		2000	2015	2016	2017	2018	2019	2020	2021	2022	2023	2024	2025
Injures (Contravention)	Acc.	26											
	Tent.	4											
	Sous-total	30											
Destruction d'animaux (Contravention)	Acc.	2											
	Sous-total	2											
Divagation d'animaux	Acc.	1											
	Sous-total	1											
Autres contraventions CP	Acc.	36							1				
	Tent.	197											
	Sous-total	233							1				
Total		266							1				

STATISTIQUES POLICIERES DE CRIMINALITE

LIEU DE PERPETRATION: ZONE DE POLICE

ZP BERNISSART/PERUWELZ

***ANNEXE II: DETAIL PAR CATEGORIE DE DELIT
LOIS SPECIALES***



ZP BERNISSART/PERUWELZ

Infraction Lois spéciales

Drogues			2000	2015	2016	2017	2018	2019	2020	2021	2022	2023	2024	2025	
Détention		Acc.	97	33	31	41	54	69	41	53	25	27	32	11	
		Tent.	1												
		Sous-total	98	33	31	41	54	69	41	53	25	27	32	11	
Usage	Usage en groupe	Acc.	46												
	Usage individuel	Acc.	53												
	Faciliter l'usage	Acc.	4	1			3	1		1	1	1	1	1	
	Incitation à l'usage	Acc.		1											
	Désordre, scandale ou danger dans un espace public	Acc.			2										
	Sous-total		103	2	2		3	1			1	1	1	1	
Importation et exportation		Acc.	13	2	1	4	4	4	2			2			
		Sous-total	13	2	1	4	4	4	2			2			
Fabrication		Acc.		3	4	9	8	6	10	8	5	2	1		
		Sous-total		3	4	9	8	6	10	8	5	2	1		
Commerce		Acc.	15	16	14	22	20	20	16	27	10	27	10	7	
		Tent.		1											
		Sous-total	15	17	14	22	20	20	16	27	10	27	10	7	
Protoxyde d'azote (gaz hilarant)		Acc.											2		
		Sous-total												2	
Autres		Acc.	1	1	1	1									
		Sous-total	1	1	1	1									
		Total	230	58	53	76	90	100	69	88	41	59	46	19	

FPF/DGR/DR/BIPOLE - Statistiques policières de criminalité (date de clôture: 31/10/2025)
 Les données pour les années 2001 jusqu'à 2014 ne sont plus publiées mais restent disponibles sur demande auprès du service BIPOLE.
 Les données pour 2025 ne concernent que le 1er semestre.



Législation sur les étrangers			2000	2015	2016	2017	2018	2019	2020	2021	2022	2023	2024	2025
Transmigration illégale	Mariages simulés/blancs sans récompense/contrainte	Acc.		1	1	3	3	1		1	1	2	1	2
		Tent.						1						
	Cohab. légale de complais. sans récompense/contr.	Acc.		2							3		1	1
		Tent.									2			
	Accès au territoire	Acc.		2	7	7	6		1	4	5	3	9	2
	Séjour	Acc.	2	11	28	19	16	11		14	14	18	9	7
	Pas de port de documents d'identité ou de voyage	Acc.		1			1							
	Inscription au registre des étrangers	Acc.	3	13	8	2	2	8	5	5	8	5	5	4
		Sous-total	5	30	44	31	28	21	6	24	33	28	25	16
Trafic d'êtres humains		Acc.				2		2	1	1	3		1	
		Tent.					1							
		Sous-total				2	1	2	1	1	3		1	
Aide au séjour illégal		Acc.		1		1			1	2				
		Tent.				1								
		Sous-total		1		2			1	2				
Non spécifié		Acc.	3			3								
		Sous-total	3			3								
Autres		Acc.	3								1	2	3	
		Sous-total	3								1	2	3	
		Total	11	31	44	38	29	23	8	27	37	30	29	16



Environnement			2000	2015	2016	2017	2018	2019	2020	2021	2022	2023	2024	2025
Déchets	Transport de déchets	Acc.										2		3
	Déchets par professionnel	Acc.		3	1		5		1		5	8	2	2
	Déchets par particulier	Acc.		50	88	76	75	52	47	30	35	124	77	8
	Déchets par personne indéterminée	Acc.	14											
		Tent.	2											
	Déchets: permis/autorisation	Acc.						3	2	1				1
	Non spécifié	Acc.	1											
	Tent.	1												
	Sous-total		18	53	89	76	80	55	50	31	40	134	80	15
Autres que déchets	Urbanisme	Acc.	1	9	13	4	6	12	7	7	3	3	1	4
		Tent.	1											
	Permis d'environnement	Acc.						2	4		1	1		
	Bruit	Acc.	1	1	2				1					1
	Pollution de l'eau	Acc.		1	2	1		3	1		1	2		
	Pollution de l'air	Acc.		17	12	7	5	1	2	1	2	1		1
	Pollution du sol	Acc.		1	1	2	2		1	1			1	2
	Autres nuisances en matière d'environnement	Acc.	1								1			
	Tent.	1												
	Sous-total		5	29	30	14	13	18	16	10	7	9	3	6
Biodiversité / Faune et flore	Bien-être animal	Acc.	13	2	2		1	3	2	9	8	2	3	1
		Tent.	5											
	Protection de la nature	Acc.	1	3	2				5	4		1	2	
	Permis / autorisation animaux	Acc.										1		
	Destruction d'animaux	Acc.		8	9	5		2	1		4	3	2	1
	Tent.			1	1				1	2			1	
	Sous-total		19	13	14	6	1	5	9	15	12	7	8	2
Non spécifié	Acc.	1												
	Sous-total		1											
	Total		43	95	133	96	94	78	75	56	59	150	91	23

FPF/DGR/DRI/BIPOL - Statistiques policières de criminalité (date de clôture: 31/10/2025)
 Les données pour les années 2001 jusqu'à 2014 ne sont plus publiées mais restent disponibles sur demande auprès du service BIPOL.
 Les données pour 2025 ne concernent que le 1er semestre.



Armes et explosifs			2000	2015	2016	2017	2018	2019	2020	2021	2022	2023	2024	2025
Détention illégale	Arme à feu	Acc.		5	15	31	393	78	32	13	24	24	19	5
	Arme blanche ou non à feu	Acc.		11	6	12	9	11	15	11	14	23	17	3
	Munition	Acc.			2	3	1	6	3	3	2	2	3	
	Pièces/accessoires	Acc.					1	1	1				1	
	Non spécifié	Acc.	9			3								
	Sous-total		9	16	23	49	404	96	51	27	40	49	40	8
Port / transport illégal	Arme à feu	Acc.		2	1	2	1	3		2		6	1	
	Arme blanche ou non à feu	Acc.		12	3	3	8	8	3	2	3	1	10	4
	Munition	Acc.		1			1							
	Non spécifié	Acc.	36											
	Sous-total		36	15	4	5	10	11	3	4	3	7	11	4
Commerce illégal	Arme à feu	Acc.			1	1		2						
	Sous-total				1	1		2						
Fabrication / réparation illégale	Arme à feu	Acc.											1	
	Sous-total												1	
Explosifs		Acc.					1							
	Sous-total						1							
Autre	Numéro de série	Acc.				1							1	
	Vente par correspondance/internet d'arme à feu	Acc.												1
	Mesures de sécurité	Acc.			1									
	Stockage	Acc.							1				1	
	Défaut signalement vol ou perte	Acc.				1	13						1	
	Import / export / transit à un usage militaire	Acc.			1	2	3	1	1	1				
	Non spécifié	Acc.	1											
	Sous-total		1			3	3	16	2	1	1		3	1
	Total		46	31	28	58	418	125	56	32	44	56	55	13



Protection de la personne			2000	2015	2016	2017	2018	2019	2020	2021	2022	2023	2024	2025
Discrimination	Incitation à la discrimination	Acc.											2	1
	Racisme et xénophobie	Acc.	1	5	5	4	3	6	2	3	2			
	Fondée sur son orientation sexuelle (homophobie)	Acc.				1	1	1				2		
	Fondée sur conviction religieuse ou philosophique	Acc.							1					
	Autre discrimination	Acc.			1									
	Sous-total		1	5	6	5	4	7	3	3	2	2	2	1
Protection de la vie privée		Acc.		1	6	2		3		4	3			
	Sous-total			1	6	2		3		4	3			
Caméras de surveillance		Acc.								1	2			
	Sous-total									1	2			
Droit à l'image		Acc.			3	1	1	1	4	2		4		1
	Sous-total				3	1	1	1	4	2		4		1
Non spécifié		Acc.										1		
	Sous-total											1		
Autres		Acc.	1									1		1
		Tent.	4											
		Sous-total	5									1		1
	Total		6	6	15	8	5	11	7	10	7	8	2	3



ZP BERNISSART/PERUWELZ

Infraction Lois spéciales

Hormones et dopage

		2000	2015	2016	2017	2018	2019	2020	2021	2022	2023	2024	2025
Détention	Acc.			1			1		1				
	Sous-total			1			1		1				
	Total			1			1		1				

Sécurité privée

		2000	2015	2016	2017	2018	2019	2020	2021	2022	2023	2024	2025
Entreprises de gardiennage / de sécurité	Acc.				1		1						
	Sous-total				1		1						
Détective privé	Acc.					1							
	Sous-total					1							
	Total				1	1	1						

Protection de la jeunesse

		2000	2015	2016	2017	2018	2019	2020	2021	2022	2023	2024	2025
Législation sur l'obligation scolaire	Acc.	1	5	3	4	2	2	1	2	1	1		3
	Sous-total	1	5	3	4	2	2	1	2	1	1		3
Législation sur la protection de la jeunesse	Acc.	9	56	45	40	43	44	51	59	85	72	113	59
	Tent.	4											
	Sous-total	13	56	45	40	43	44	51	59	85	72	113	59
Non spécifié	Acc.			1			1					1	
	Sous-total			1			1					1	
	Total	14	61	49	44	45	47	52	61	86	73	114	62



Code pénal social

		2000	2015	2016	2017	2018	2019	2020	2021	2022	2023	2024	2025
Harcèlement au travail	Acc.		3	1	4	3	6	3	2	1	1	2	
	Sous-total		3	1	4	3	6	3	2	1	1	2	
Violence au travail	Acc.								1				
	Sous-total								1				
Mise en danger du travailleur	Acc.						1						
	Sous-total						1						
Age d'admission au travail	Acc.								1				
	Sous-total								1				
Rémunération et autres avantages patrimoniaux	Acc.				1								
	Sous-total				1								
Travail illégal	Acc.						1		2				
	Sous-total						1		2				
Fraude sociale aux cotisations (travail au noir)	Acc.		1	7	9	4	1	3	1	5	4	5	9
	Sous-total		1	7	9	4	1	3	1	5	4	5	9
Documents sociaux	Acc.								1				
	Sous-total								1				
Surveillance et contrôle	Acc.						1						
	Sous-total						1						
Sécurité sociale	Acc.	1											
	Sous-total	1											
Infr. contre foi publique en droit pénal social	Acc.		2	4	2		1				1		
	Sous-total		2	4	2		1				1		
Esroquerie en droit pénal social	Acc.						1		1				
	Sous-total						1		1				
Autres	Acc.			1	2		1		1				1
	Sous-total			1	2		1		1				1
	Total	1	6	13	18	7	13	6	10	6	6	7	10

Ivresse et alcool

		2000	2015	2016	2017	2018	2019	2020	2021	2022	2023	2024	2025
Ivresse publique	Acc.	6	43	26	35	33	45	27	40	37	40	33	11
	Sous-total	6	43	26	35	33	45	27	40	37	40	33	11
	Total	6	43	26	35	33	45	27	40	37	40	33	11



Registre de population

		2000	2015	2016	2017	2018	2019	2020	2021	2022	2023	2024	2025
	Acc.	41	80	71	78	81	103	96	83	93	86	109	65
	Sous-total	41	80	71	78	81	103	96	83	93	86	109	65
	Total	41	80	71	78	81	103	96	83	93	86	109	65

Carte d'identité

		2000	2015	2016	2017	2018	2019	2020	2021	2022	2023	2024	2025
Pas en possession	Acc.	6	1		2		2			3			
	Sous-total	6	1		2		2			3			
Refus de présentation	Acc.							1					
	Sous-total							1					
Non spécifié	Acc.											2	
	Sous-total											2	
Autres	Acc.	1											
	Sous-total	1											
	Total	7	1		2		2	1		3		2	

Santé publique

		2000	2015	2016	2017	2018	2019	2020	2021	2022	2023	2024	2025
Art de guérir, art infirmier, etc.	Acc.										1		
	Sous-total										1		
Politique de la santé	Acc.							1					
	Sous-total							1					
Denrées alimentaires	Acc.			1			1	1		1	1		
	Sous-total			1			1	1		1	1		
Refus ou négligence respect mesures	Acc.							429	72	1			
	Sous-total							429	72	1			
Autres	Acc.							128	5				
	Sous-total							128	5				
	Total			1			1	559	77	2	2		



Travail

		2000	2015	2016	2017	2018	2019	2020	2021	2022	2023	2024	2025
Règlement général protection du travail	Acc.			1				1					
	Sous-total			1				1					
Commerce ambulant	Acc.		2				1						
	Sous-total		2				1						
Rémunération profession réglementée	Acc.				1								
	Sous-total				1								
Fraude sociale aux cotisations (travail au noir)	Acc.	1	4	3	5	2		3			1	1	2
	Sous-total	1	4	3	5	2		3			1	1	2
Accès à l'exercice d'une profession	Acc.				1								
	Sous-total				1								
Travailleurs étrangers	Acc.									1			
	Sous-total									1			
Repos hebdomadaire obligatoire	Acc.							1				1	
	Sous-total							1				1	
Autres	Acc.			1									
	Sous-total			1									
	Total	1	6	5	7	2	1	5		1	1	2	2

Protection des revenus publics

		2000	2015	2016	2017	2018	2019	2020	2021	2022	2023	2024	2025
Douane et accises	Acc.			1									
	Sous-total			1									
Taxe de circulation / TMC	Acc.					1							
	Sous-total					1							
Fraude sociale aux allocations	Acc.	1	8	7	13	2	7	8	1	8	7	8	8
	Sous-total	1	8	7	13	2	7	8	1	8	7	8	8
Fraude TVA	Acc.	3											
	Sous-total	3											
Fraude autres revenus publics	Acc.						1						
	Sous-total						1						
Non spécifié	Acc.								1				
	Sous-total								1				
	Total	4	8	8	13	3	8	8	2	8	7	8	8



Législation économique

		2000	2015	2016	2017	2018	2019	2020	2021	2022	2023	2024	2025
Autres	Acc.						2		4	6	5	4	
	Sous-total						2		4	6	5	4	
Total							2		4	6	5	4	

Pratiques commerciales

		2000	2015	2016	2017	2018	2019	2020	2021	2022	2023	2024	2025
Pratiques du marché et protection du consommateur	Acc.	1				1							
	Sous-total	1				1							
Registre de commerce	Acc.							1					
	Sous-total							1					
Autres	Acc.		5	4	4	1		4					
	Tent.	1											
	Sous-total	1	5	4	4	1		4					
Total		2	5	4	4	2		5					



Autres lois spéciales

		2000	2015	2016	2017	2018	2019	2020	2021	2022	2023	2024	2025
Transport	Acc.		18	11	10	15	18			2			
	Sous-total		18	11	10	15	18			2			
Prévention: incendies, explosions, accidents	Acc.	1											
	Sous-total	1											
Loteries et jeux de hasard	Acc.	1											
	Sous-total	1											
Infr. dans le secteur audiovisuel	Acc.	3											
	Sous-total	3											
Energie	Acc.							1					
	Sous-total							1					
Infractions Loi police chemins de fer	Acc.		4	17	11	2	7	2			2	1	
	Sous-total		4	17	11	2	7	2			2	1	
Moyens de communications électroniques	Acc.								4	6	13	5	3
	Sous-total								4	6	13	5	3
Autres	Acc.	4			2		1						
	Tent.	32											
	Sous-total	36			2		1						
	Total	41	22	28	23	17	26	3	4	8	15	6	3

STATISTIQUES POLICIERES DE CRIMINALITE

LIEU DE PERPETRATION: ZONE DE POLICE

ZP BERNISSART/PERUWELZ

***ANNEXE III: DETAIL
FIGURES CRIMINELLES / PHENOMENES***



ZP BERNISSART/PERUWELZ

FC Vol moyen de transport

		2000	2015	2016	2017	2018	2019	2020	2021	2022	2023	2024	2025
Vol de voiture	Acc.	88	21	30	26	20	22	12	12	14	25	26	25
	Tent.	72	9	9	3	9	4	4	2	6	5	10	9
	Total	160	30	39	29	29	26	16	14	20	30	36	34
Vol de moto	Acc.	3	5	4	4	2	3	3	2	2	3	4	1
	Tent.	1			1							1	
	Total	4	5	4	5	2	3	3	2	2	3	5	1
Carjacking	Acc.	2	1	1			2		1			1	1
	Tent.	1							1		1		
	Total	3	1	1			2		2		1	1	1
Homejacking	Acc.										1		
	Tent.	1											
	Total	1									1		
Vol dans les garages	Acc.	1	4	6	1	1	1			1	1		
	Tent.												
	Total	1	4	6	1	1	1			1	1		
Vol de vélomoteur	Acc.	84	15	18	16	5	3	5	9	9	14	7	7
	Tent.	11											
	Total	95	15	18	16	5	3	5	9	9	14	7	7
Vol de vélo	Acc.	60	21	32	29	18	31	27	8	11	19	12	3
	Tent.	14		1							1		
	Total	74	21	33	29	18	31	27	8	11	20	12	3



FC Cambriolage

		2000	2015	2016	2017	2018	2019	2020	2021	2022	2023	2024	2025
Cambriolage dans habitation	Acc.	116	157	129	124	94	65	69	64	53	43	59	22
	Tent.	72	68	59	57	48	50	44	34	43	36	30	11
	Total	188	225	188	181	142	115	113	98	96	79	89	33
Cambriolage ds entreprise ou commerce	Acc.	61	34	34	28	41	16	16	6	21	11	11	6
	Tent.	26	18	19	16	4	16	9	4	10	8	2	1
	Total	87	52	53	44	45	32	25	10	31	19	13	7
Cambriolage ds service public ou bâtiment administ	Acc.	30	10	12	12	9	9	7	8	2	4	5	
	Tent.	14	10	1		5	7	2	4	2	3	2	
	Total	44	20	13	12	14	16	9	12	4	7	7	
Vol au béliier	Acc.	1	1							1			1
	Total	1	1							1			1
Cambriolage dans bâtiment (total)	Acc.	203	200	174	160	144	90	92	78	76	58	75	28
	Tent.	111	96	79	73	57	73	55	42	55	47	34	12
	Total	314	296	253	233	201	163	147	120	131	105	109	40

FC Vol autre

		2000	2015	2016	2017	2018	2019	2020	2021	2022	2023	2024	2025
Vol à main armée	Acc.	15	6	9	5	3	6	5	3	1	1		2
	Tent.	9	5	4	1		1	1	2				2
	Total	24	11	13	6	3	7	6	5	1	1		4
Vol avec violence sans arme	Acc.	35	20	19	22	33	11	15	16	13	18	13	9
	Tent.	12	6	2	2	3	5	2	10	4	11	1	6
	Total	47	26	21	24	36	16	17	26	17	29	14	15
Vol dans ou sur un véhicule	Acc.	178	113	78	87	128	115	56	48	78	68	59	21
	Tent.	68	21	15	20	25	20	25	9	18	11	12	8
	Total	246	134	93	107	153	135	81	57	96	79	71	29
Sacjacking dans une voiture	Acc.				1								
	Total				1								
Vol d'armes et explosifs	Acc.	12	7	4	14	7	2	4	1	2	4	2	
	Total	12	7	4	14	7	2	4	1	2	4	2	



FC Vol autre

		2000	2015	2016	2017	2018	2019	2020	2021	2022	2023	2024	2025
Arrachage de sac à main	Acc.	7	2	2	1			1			1		
	Tent.	2											
	Total	9	2	2	1			1			1		
Vol à l'arraché	Acc.	12	2	5	6	9		2	2	2	3	2	3
	Tent.	2	1	1	1	1							
	Total	14	3	6	7	10		2	2	2	3	2	3
Vol à la tire	Acc.	13	8	6	6	4	7	3	9	5	5	2	1
	Tent.										1		1
	Total	13	8	6	6	4	7	3	9	5	6	2	2
Vol à l'étalage	Acc.	11	43	24	28	38	34	20	15	21	30	14	8
	Tent.				1	1	2			1	1		
	Total	11	43	24	29	39	36	20	15	22	31	14	8
Vol par ruse	Acc.	35	11	13	7	10	8	2	2	2	2	7	
	Tent.	6	1	1	2	2					1		
	Total	41	12	14	9	12	8	2	2	2	3	7	
Vol de métaux	Acc.	5	15	17	4	15	5	3	3	15	5	9	
	Tent.		1									1	
	Total	5	16	17	4	15	5	3	3	15	5	10	
Vol sur les chantiers	Acc.	22	13	5	5	8	8	14	9	16	5	6	2
	Tent.	2	1		3		1						1
	Total	24	14	5	8	8	9	14	9	16	5	6	3
Home-invasion	Acc.			1									
	Total			1									
Vol d'animaux	Acc.	3	13	9	11	10	4	5	2	3	2	3	
	Total	3	13	9	11	10	4	5	2	3	2	3	
Vol de cargaison	Acc.		30	11	16	15	26	2	1	4	1		
	Tent.		5	2	3	4	2	2	2		1		
	Total		35	13	19	19	28	4	3	4	2		



Criminalité ICT

		2000	2015	2016	2017	2018	2019	2020	2021	2022	2023	2024	2025
Fraude de cartes de paiements	Acc.	1	10	12	2	13	31	12	8	20	16	15	8
	Tent.				1								
	Total	1	10	12	3	13	31	12	8	20	16	15	8
Phishing	Acc.			1		1	1	1		3	5	8	10
	Tent.									1			
	Total			1		1	1	1		4	5	8	10
Ransomware	Acc.				1					1			
	Tent.												
	Total				1					1			
Shouldersurfing	Acc.						2		1	1			
	Tent.												
	Total						2		1	1			
Skimming	Acc.					1					2	1	1
	Tent.												
	Total					1					2	1	1

FC Autre

		2000	2015	2016	2017	2018	2019	2020	2021	2022	2023	2024	2025
Violence contre les métiers d'intérêt général	Acc.	1	6	7	4	10	4	12	10	8	10	4	4
	Tent.												
	Total	1	6	7	4	10	4	12	10	8	10	4	4
Viol collectif	Acc.						1						
	Tent.					1						1	
	Total					1	1					1	
Graffiti	Acc.		5	4	5	4	4	3	4	2	7	7	
	Tent.												
	Total		5	4	5	4	4	3	4	2	7	7	
Dégradation de voiture	Acc.	45	174	135	144	128	113	96	97	106	89	85	32
	Tent.	1		1	1				1				1
	Total	46	174	136	145	128	113	96	98	106	89	85	33
Rixe au couteau	Acc.		4	2	3	1		2	3			2	
	Tent.												
	Total		4	2	3	1		2	3			2	



PH Violence intrafamiliale (VIF)

		2000	2015	2016	2017	2018	2019	2020	2021	2022	2023	2024	2025
VIF: physique, dans le couple	Acc.	8	65	74	62	58	63	49	58	74	78	79	32
	Total	8	65	74	62	58	63	49	58	74	78	79	32
VIF: physique, envers des descendants	Acc.	2	10	13	14	9	10	4	10	8	16	14	11
	Tent.			1						1			
Total	Total	2	10	14	14	9	10	4	10	9	16	14	11
VIF: physique, envers d'autres membres	Acc.	47	4	12	15	13	12	12	20	18	11	19	3
	Total	47	4	12	15	13	12	12	20	18	11	19	3
VIF: sexuelle, dans le couple	Acc.						1	1	2				
	Total						1	1	2				
VIF: sexuelle, envers des descendants	Acc.	2	2	4	3	2	2	3	1	1			
	Total	2	2	4	3	2	2	3	1	1			
VIF: sexuelle, envers d'autres membres	Acc.		1	1						1			
	Total		1	1						1			
VIF: psychique, dans le couple	Acc.	42	56	84	113	67	67	65	111	132	39	35	28
	Tent.	2											
Total	Total	44	56	84	113	67	67	65	111	132	39	35	28
VIF: psychique, envers des descendants	Acc.	1	5	1			1	1	2	1	1		
	Total	1	5	1			1	1	2	1	1		
VIF: psychique, envers d'autres membres	Acc.		8	4	4	7	4	3	3	5		4	1
	Total		8	4	4	7	4	3	3	5		4	1
VIF: économique, dans le couple	Acc.		9	6	6	5	7	11	5	5	5	4	3
	Total		9	6	6	5	7	11	5	5	5	4	3
VIF: économique, envers des descendants	Acc.	1	3	2						1			
	Total	1	3	2						1			
VIF: économique, envers d'autres membres	Acc.	8	14	6	14	11	15	7	7	6	13	12	
	Tent.	1											
Total	Total	9	14	6	14	11	15	7	7	6	13	12	



PH Hormones et dopage

		2000	2015	2016	2017	2018	2019	2020	2021	2022	2023	2024	2025
Dopage humain	Acc.			2	2	1	2		1				
	Total			2	2	1	2		1				
Engraissement illégal	Acc.						1						
	Total						1						

PH Drogues

		2000	2015	2016	2017	2018	2019	2020	2021	2022	2023	2024	2025
Vente de cocaïne	Acc.		1		3		2	4	7	2	11	1	
	Total		1		3		2	4	7	2	11	1	
Import-export de cocaïne	Acc.					1							
	Total					1							
Vente de drogues synthétiques	Acc.		1		1		1	1	2				1
	Total		1		1		1	1	2				1
Production de cannabis (culture)	Acc.		2	4	5	5	2	7	5	3	1		
	Total		2	4	5	5	2	7	5	3	1		
Vente de cannabis en grande quantité	Acc.			1		1							1
	Total			1		1							1
Vente-traffic d'héroïne	Acc.				2				2	1	1		
	Total				2				2	1	1		

PH Trafic d'armes

		2000	2015	2016	2017	2018	2019	2020	2021	2022	2023	2024	2025
Commerce et production d'arme à feu et mun.	Acc.			1	3	2	5	1	1			1	1
	Total			1	3	2	5	1	1			1	1



PH Traite des êtres humains

		2000	2015	2016	2017	2018	2019	2020	2021	2022	2023	2024	2025
TEH - exploitation économique	Acc.		1						1				
	Total		1						1				
TEH - exploitation sexuelle	Acc.			2	2				1			1	
	Total			2	2				1			1	

PH Violence dans l'espace public

		2000	2015	2016	2017	2018	2019	2020	2021	2022	2023	2024	2025
Violence physique (transport public)	Acc.	5	6	3	3	5	5	7	2		2	2	1
	Total	5	6	3	3	5	5	7	2		2	2	1
Violence physique (voie publique)	Acc.	73	87	118	90	101	69	87	83	83	91	95	42
	Tent.	16	1	1	1	2	1	2	4		3	2	1
	Total	89	88	119	91	103	70	89	87	83	94	97	43
Violence physique (autre endroit public)	Acc.	6	2	5	3	5	6	2	5	3	4	2	1
	Total	6	2	5	3	5	6	2	5	3	4	2	1
Violence physique (endroit accessible au public)	Acc.	28	14	16	19	17	24	20	11	20	25	33	6
	Tent.	6									1		
	Total	34	14	16	19	17	24	20	11	20	26	33	6
Violence sexuelle (transport public)	Acc.	2			1			1	1				1
	Tent.							1					
	Total	2			1			2	1				1
Violence sexuelle (voie publique)	Acc.	2	2	12	7	4	5	5	6	6	4	3	3
	Tent.					1							
	Total	2	2	12	7	5	5	5	6	6	4	3	3
Violence sexuelle (autre endroit public)	Acc.	1	1	4	2	2		2		4	1		1
	Tent.				1								
	Total	1	1	4	3	2		2		4	1		1
Violence sexuelle (endroit accessible au public)	Acc.	4		5	3	2	5	2	3	4	3	4	
	Tent.							1					
	Total	4		5	3	2	5	3	3	4	3	4	
Violence psychique (transport public)	Acc.	4	5	5	6	4	3	2	2	2	3	4	



PH Violence dans l'espace public

		2000	2015	2016	2017	2018	2019	2020	2021	2022	2023	2024	2025
	Total	4	5	5	6	4	3	2	2	2	3	4	
Violence psychique (voie publique)	Acc.	64	85	90	74	67	61	70	70	81	104	91	34
	Tent.	15											
	Total	79	85	90	74	67	61	70	70	81	104	91	34
Violence psychique (autre endroit public)	Acc.	4	4	4	4	8	5	5	6	9	5		5
	Total	4	4	4	4	8	5	5	6	9	5		5
Violence psychique (endroit accessible au public)	Acc.	31	24	18	11	18	19	16	10	15	17	11	6
	Tent.	4											
	Total	35	24	18	11	18	19	16	10	15	17	11	6
Vol à main armée (transport public)	Acc.	1											
	Total	1											
Vol à main armée (voie publique)	Acc.	7	3	6	1	2	2	1	2	1			
	Tent.	2	1	1			1		1				1
	Total	9	4	7	1	2	3	1	3	1			1
Vol à main armée (autre endroit public)	Acc.	1			1								
	Total	1			1								
Vol à main armée (endroit accessible au public)	Acc.	5	1	2	2	1	4	4			1		
	Tent.	6	3	3	1			1	1				1
	Total	11	4	5	3	1	4	5	1		1		1
Vol avec violence sans arme (transport public)	Acc.	2		1	1								
	Tent.						1						
	Total	2		1	1		1						
Vol avec violence sans arme (voie publique)	Acc.	22	13	10	14	16	5	6	6	4	9	3	4
	Tent.	8	1	1		1					1	1	5
	Total	30	14	11	14	17	5	6	6	4	10	4	9
Vol avec violence sans arme (autre endroit public)	Acc.	2			2		1		1	1	2	1	
	Tent.				1								
	Total	2			3		1		1	1	2	1	
Vol avec violence sans arme (endr. acces. au pub.)	Acc.	6	2	3	2	6	1	5	3	2	2	5	2
	Tent.	1		1			1				1		
	Total	7	2	4	2	6	2	5	3	2	3	5	2



PH Violence dans l'espace public

PH Autre

		2000	2015	2016	2017	2018	2019	2020	2021	2022	2023	2024	2025
Faux policiers	Acc.	2	2	1	3	1							
	Tent.		1	1	2	2							
	Total	2	3	2	5	3							
Terrorisme, extrémisme et radicalisme	Acc.			1					1				
	Total			1					1				
Cyberharcèlement	Acc.	5	57	44	50	30	49	37	27	41	55	30	16
	Total	5	57	44	50	30	49	37	27	41	55	30	16
Fraude à l'identité	Acc.	7	16	13	17	14	21	7	7	10	12	5	1
	Tent.						1						
	Total	7	16	13	17	14	22	7	7	10	12	5	1

STATISTIQUES POLICIERES DE CRIMINALITE

LIEU DE PERPETRATION: ZONE DE POLICE

ZP BERNISSART/PERUWELZ

***ANNEXE IV: FAITS ENREGISTRES
NON CRIMINELS***



ZP BERNISSART/PERUWELZ

Faits non criminels

Maladies / Décès / Disparition

	2000	2015	2016	2017	2018	2019	2020	2021	2022	2023	2024	2025
Suicide	18	19	22	28	21	22	21	22	25	26	27	15
Personne malade	6	10	9	20	8	11	11	11	9	11	24	3
Décès suspect	2	1	1		3	2	4	4	4		5	1
Décès naturel	3	13	6	12	15	8	17	14	10	14	14	6
Disparition (personne disparue)	22	25	24	14	26	23	24	21	16	21	32	12
Accident (sauf roulage)		3	4	3	2	3	3	2	3		1	
Cadavre non identifié				1			1		2			1
Sécurité des travailleurs (accident du travail)										5	3	2
Personne amnésique										1		
Autres	1											
Total	52	71	66	78	75	69	81	74	69	78	106	40

Appels

	2000	2015	2016	2017	2018	2019	2020	2021	2022	2023	2024	2025
Alarme	5	6	1	8	26	34	6	5	3	1		
Appels	7	2	11	4		1		1	1	1	1	1
Total	12	8	12	12	26	35	6	6	4	2	1	1

Problèmes sociaux

	2000	2015	2016	2017	2018	2019	2020	2021	2022	2023	2024	2025
Différends familiaux	51	16	71	122	74	38	36	36	42	36	56	28
Différend (pas de coups)	56	22	30	67	52	53	32	23	38	34	51	14
Affaire civile	21	11	12	10	20	11	12	9	2	13	12	5
Protection de la jeunesse	80	51	45	34	51	39	31	25	32	35	33	15
Autres	9	2	3	3	3	6	2	1	1	2	7	4
Total	217	102	161	236	200	147	113	94	115	120	159	66

Catastrophes



Catastrophes

	2000	2015	2016	2017	2018	2019	2020	2021	2022	2023	2024	2025
Dégâts tempête	1			1					1			
Problèmes causés par l'eau	1											
Total	2			1					1			

Ordre public

	2000	2015	2016	2017	2018	2019	2020	2021	2022	2023	2024	2025
Troubles		6	18	7	14	10	8	20	20	19	20	6
Autres	2							1			2	5
Total	2	6	18	7	14	10	8	21	20	19	22	11

Agissements suspects

	2000	2015	2016	2017	2018	2019	2020	2021	2022	2023	2024	2025
	35	19	23	17	13	8	11	9	12	12	19	11
Total	35	19	23	17	13	8	11	9	12	12	19	11

Objets trouvés

	2000	2015	2016	2017	2018	2019	2020	2021	2022	2023	2024	2025
	16	7	11	3	8	8	3	1		6	8	
Total	16	7	11	3	8	8	3	1		6	8	

Objets perdus

	2000	2015	2016	2017	2018	2019	2020	2021	2022	2023	2024	2025
	32	425	489	485	514	571	535	518	518	482	490	242
Total	32	425	489	485	514	571	535	518	518	482	490	242

Autres non-infractions

	2000	2015	2016	2017	2018	2019	2020	2021	2022	2023	2024	2025
Ordonnance de capture				2								
Non-respect des conditions			3	1	1	6	3	1	2	1	4	
Procès-verbal d'information	48	30	31	89	52	55	19	30	22	21	25	12
Notification		14	16	17	28	19	24	32	30	25	19	11
Dégradation involontaire câbles (non-télécom)				1	1		1					



Autres non-infractions

	2000	2015	2016	2017	2018	2019	2020	2021	2022	2023	2024	2025
Demande signalement surveillance électronique									9	16	9	1
Fonction de contrôle armes		1	2	5	1	1	3		7	3	4	
Non spécifié			1									
Autres non infractions	51											
Total	99	45	53	115	83	81	50	63	70	66	61	24