

STATISTIQUES POLICIERES DE CRIMINALITE

LIEU DE PERPETRATION: ZONE DE POLICE

ZONE DU VAL DE L'ESCAUT

2000 - 1er Semestre 2025

Police fédérale - DGRIDRIIBIPOL

STATISTIQUES POLICIERES DE CRIMINALITE

LIEU DE PERPETRATION: ZONE DE POLICE

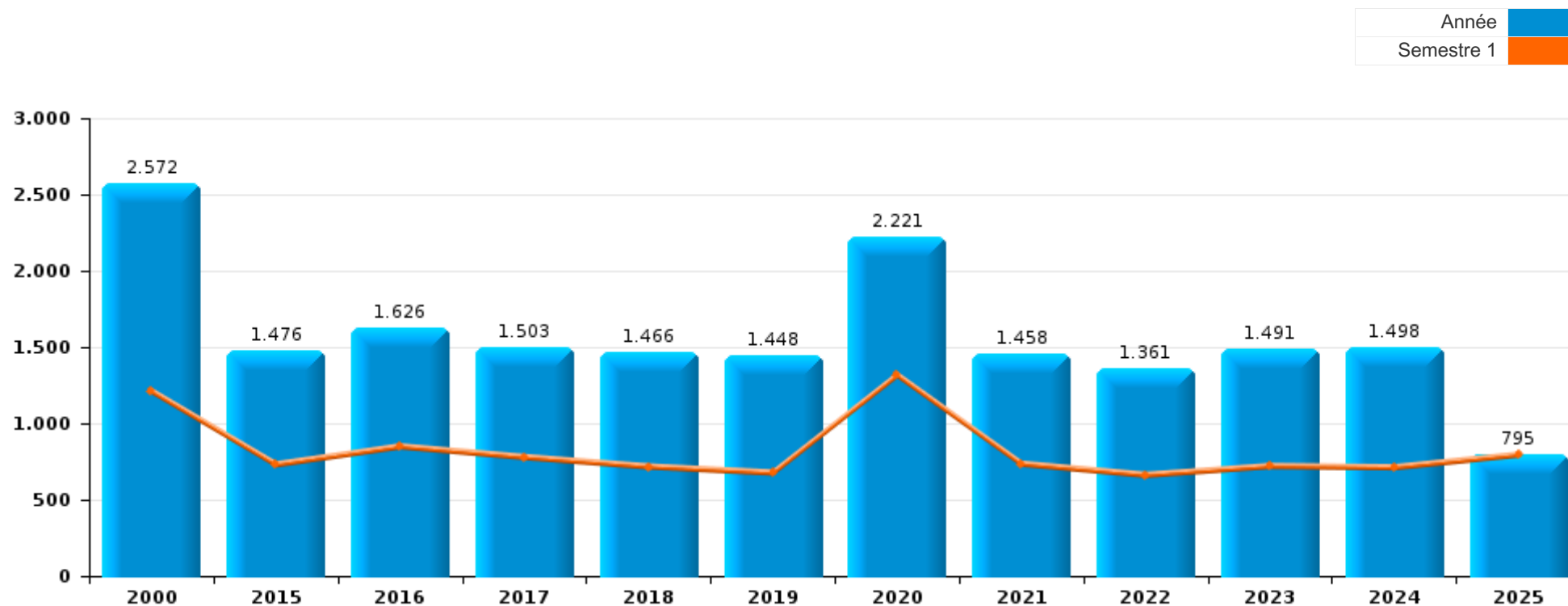
ZONE DU VAL DE L'ESCAUT

PARTIE I : INFRACTIONS JUDICIAIRES



ZONE DU VAL DE L'ESCAUT

	2000	2015	2016	2017	2018	2019	2020	2021	2022	2023	2024	2025
Nombre total des délits	2.572	1.476	1.626	1.503	1.466	1.448	2.221	1.458	1.361	1.491	1.498	795



FPF/DGR/DRI/BIPOL - Statistiques policières de criminalité (date de clôture: 31/10/2025)
 Les données pour les années 2001 jusqu'à 2014 ne sont plus publiées mais restent disponibles sur demande auprès du service BIPOL.
 Les données pour 2025 ne concernent que le 1er semestre.



ZONE DU VAL DE L'ESCAUT

	2000	2015	2016	2017	2018	2019	2020	2021	2022	2023	2024	2025
Vol et extorsion	558	528	677	550	458	435	327	404	393	426	368	166
Infr. contre l'intégrité physique	148	154	157	166	184	146	119	148	154	200	217	109
Dégradation de la propriété	193	242	226	159	148	146	118	115	119	127	111	52
Drogues	1.123	47	39	114	55	50	62	40	41	47	50	23
Fraude	56	54	52	70	73	84	93	106	141	134	134	82
Santé publique					2		847	149	2			
Infr. contre autres valeurs morales et sentiments	39	90	89	70	100	96	108	78	95	80	93	47
Armes et explosifs	108	37	29	62	92	106	149	82	52	36	102	129
Infr. contre la sécurité publique	71	35	59	42	65	68	57	61	57	63	58	22
Criminalité informatique		23	16	17	28	26	38	37	68	75	54	44
Registre de population	7	51	49	46	36	47	37	28	27	29	49	7
Infr. contre la famille	77	24	30	24	17	23	25	15	16	48	39	4
Législation sur les étrangers	15	20	25	29	30	38	41	37	19	46	24	12
Infr. contre la foi publique	34	44	21	23	21	36	15	17	29	31	29	16
Infr. contre les moeurs	14	17	21	25	26	26	26	27	30	31	38	13
Protection de la jeunesse	7	12	20	13	21	24	31	27	23	44	50	13
Ivresse et alcool	8	18	37	42	32	13	20	11	20	32	34	14
Environnement	41	18	10	14	20	21	22	15	22	13	7	9
Infr. contre l'autorité publique	7	21	14	8	12	20	23	28	23	12	16	8
Infr. relative au statut juridique de l'enfant	3	11	11	8	17	15	26	15	8	7	11	14
Code pénal social		11	12	4	6	5	9	5	6	3	5	2
Protection de la personne	6	6	11	4	5	7	6	3	7	3	6	3
Contravention Code pénal	39	1	1		2							
Autres lois spéciales	4	5	5	1	4	1	5	1	3	1		
Infr. contre la liberté individuelle	1		3	3	2	3	3	5	1			2
Carte d'identité	9		1	1	3	1	4	1	1			1
Travail	1	4	1		1	3	1	1	1	1	1	
Protection des revenus publics				2	1	2	2	1	1		2	1
Exercice illégal de l'autorité publique				2	2	1	2	1		1		
Autres infractions Code pénal			2		1	1	3					1
Législation économique			4			1				1		
Traite des êtres humains			2	2		2						
Hormones et dopage			1	1			1		1			
Pratiques commerciales	2					1			1			
Infr. contre la Sécurité de l'Etat		1	1		1							
Marchand de sommeil		1		1	1							
Sécurité privée	1	1										1
Provocation crime ou délits							1					
Sous-total	2.572	1.476	1.626	1.503	1.466	1.448	2.221	1.458	1.361	1.491	1.498	795
Contravention règlement policier local		42	106	159	166	126	114	121	108	116	103	36
Sous-total		42	106	159	166	126	114	121	108	116	103	36
Total	2.572	1.518	1.732	1.662	1.632	1.574	2.335	1.579	1.469	1.607	1.601	831

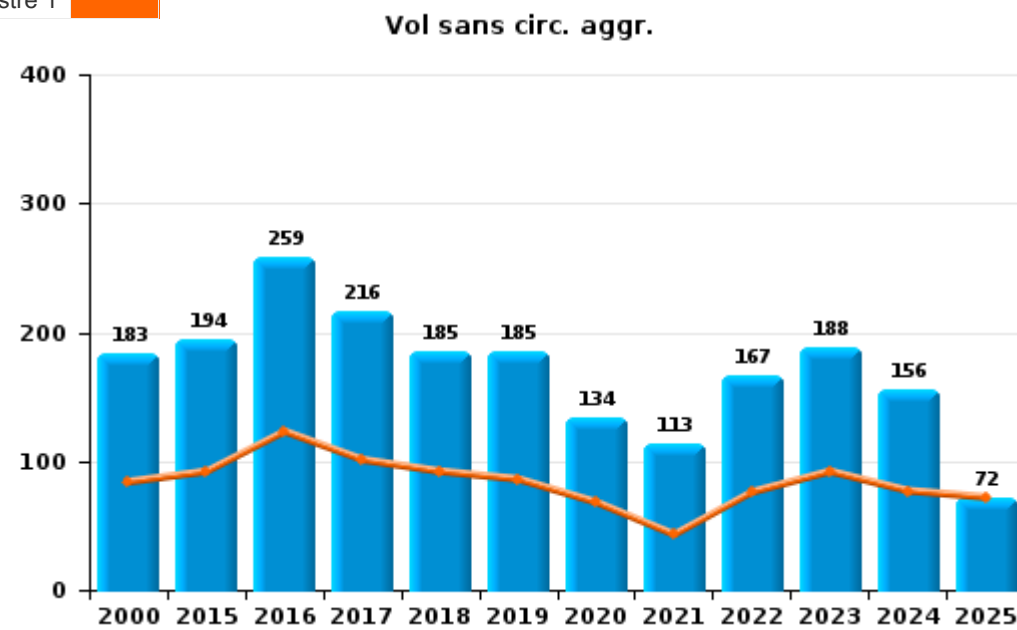
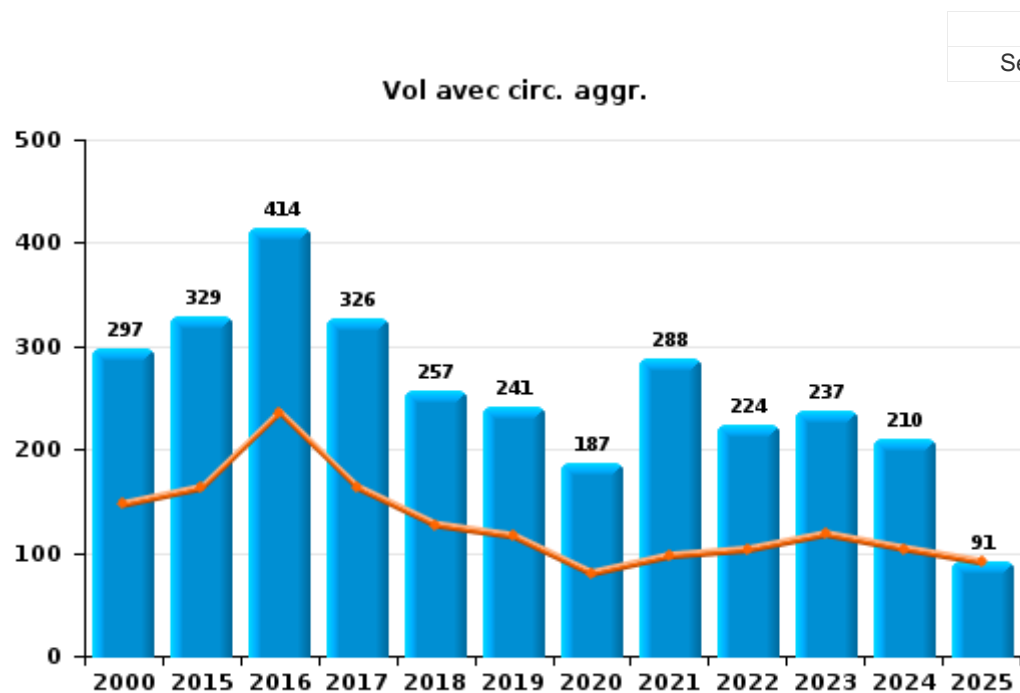
PPF/DGR/DRI/BIPOL - Statistiques policières de criminalité (date de clôture: 31/10/2025)
 Les données pour les années 2001 jusqu'à 2014 ne sont plus publiées mais restent disponibles sur demande auprès du service BIPOL.
 Les données pour 2025 ne concernent que le 1er semestre.



I.1. Catégorie des infractions : Vol et extorsion (top 5 des infractions au niveau national 2024)

ZONE DU VAL DE L'ESCAUT

	2000	2015	2016	2017	2018	2019	2020	2021	2022	2023	2024	2025
Vol avec circ. agr.	297	329	414	326	257	241	187	288	224	237	210	91
Vol sans circ. agr.	183	194	259	216	185	185	134	113	167	188	156	72
Vol non spécifié	76	3	3	5	9	4	1	1	1		1	
Extorsion		2	1	3	7	5	5	2	1	1	1	3
Autres	2											
Total	558	528	677	550	458	435	327	404	393	426	368	166



FPF/DGR/DRI/BIPOL - Statistiques policières de criminalité (date de clôture: 31/10/2025)
 Les données pour les années 2001 jusqu'à 2014 ne sont plus publiées mais restent disponibles sur demande auprès du service BIPOL.
 Les données pour 2025 ne concernent que le 1er semestre.



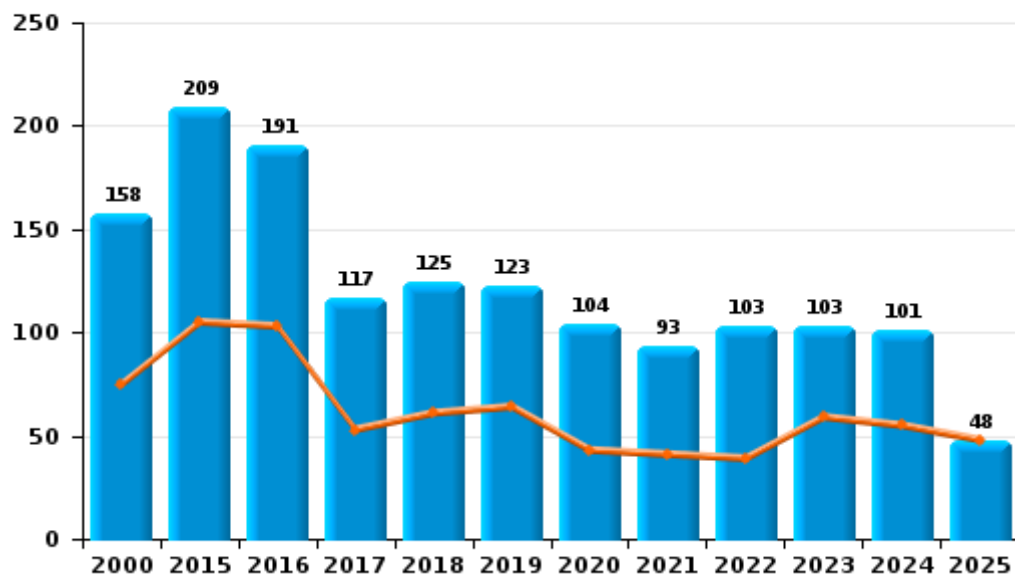
I.2. Catégorie des infractions : Dégradation de la propriété (top 5 des infractions au niveau national 2024)

ZONE DU VAL DE L'ESCAUT

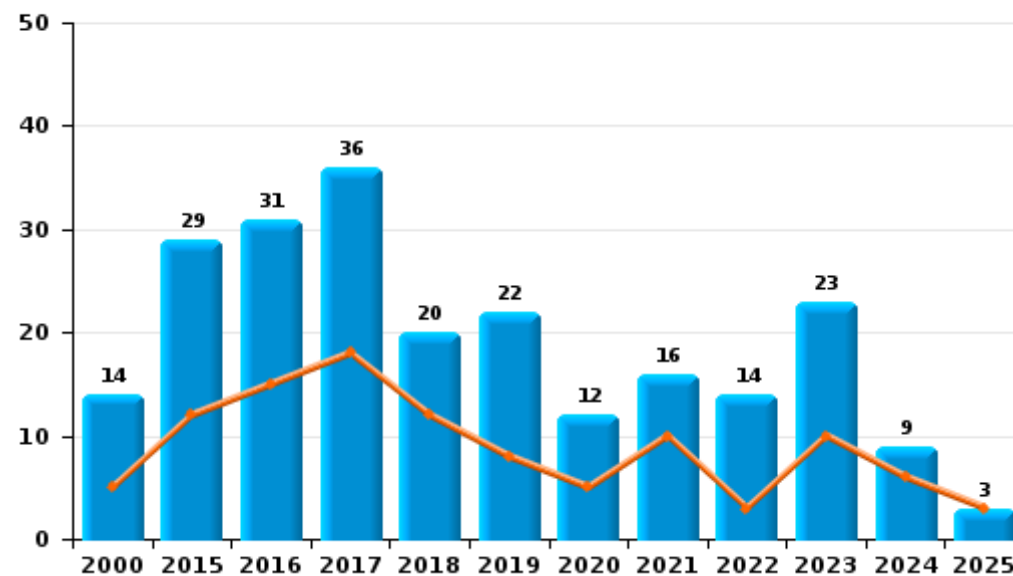
	2000	2015	2016	2017	2018	2019	2020	2021	2022	2023	2024	2025
Vandalisme	158	209	191	117	125	123	104	93	103	103	101	48
Incendie volontaire	6	18	25	27	15	16	7	9	9	18	7	2
Incendie involontaire	8	11	6	9	5	6	5	7	5	5	2	1
Destruction, dénaturation, dégradation	21	4	4	6	3	1	2	6	2	1	1	1
Total	193	242	226	159	148	146	118	115	119	127	111	52

Année ■
Semestre 1 ■

Vandalisme



Incendie

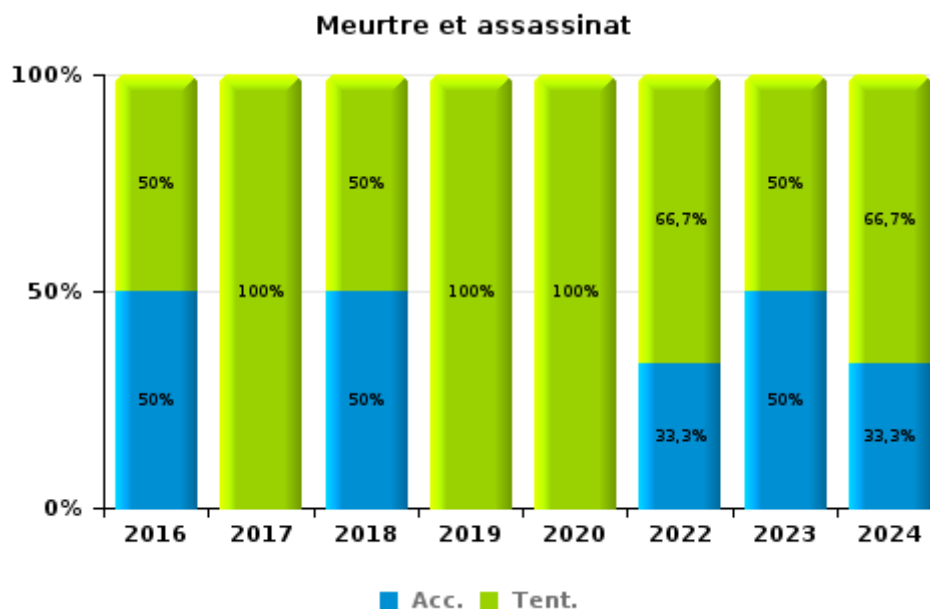
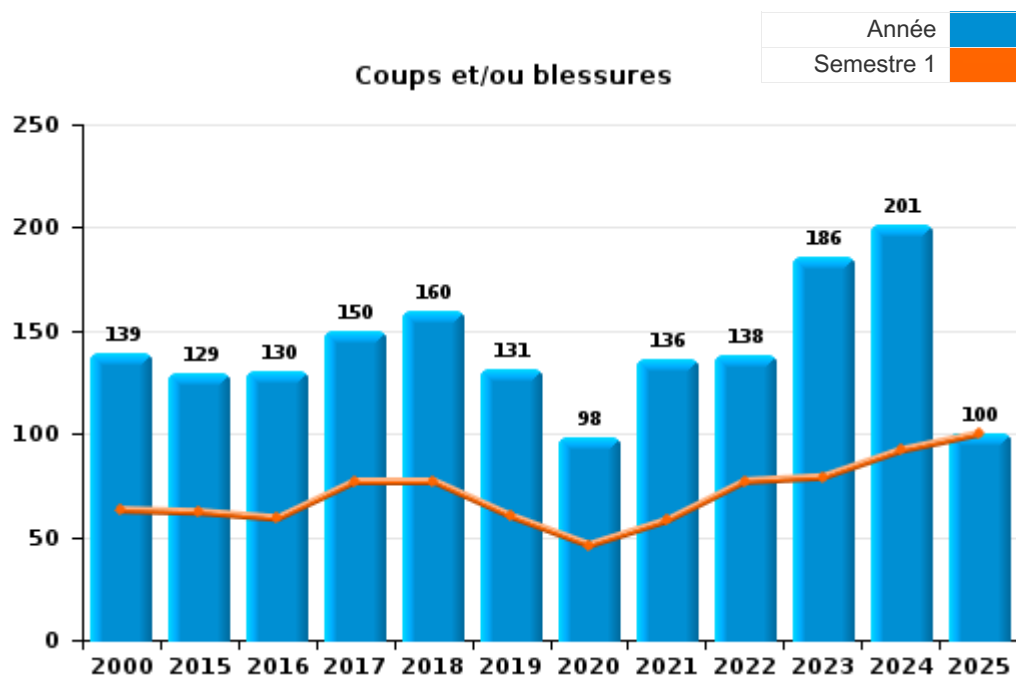




I.3. Catégorie des infractions : Infr. contre l'intégrité physique (top 5 des infractions au niveau national 2024)

ZONE DU VAL DE L'ESCAUT

	2000	2015	2016	2017	2018	2019	2020	2021	2022	2023	2024	2025
Coups et/ou blessures	139	129	130	150	160	131	98	136	138	186	201	100
Autres	9	25	25	15	22	14	19	12	13	12	13	9
Meurtre et assassinat			2	1	2	1	2		3	2	3	
Total	148	154	157	166	184	146	119	148	154	200	217	109



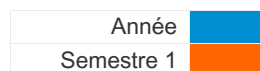
FPF/DGR/DRI/BIPOL - Statistiques policières de criminalité (date de clôture: 31/10/2025)
 Les données pour les années 2001 jusqu'à 2014 ne sont plus publiées mais restent disponibles sur demande auprès du service BIPOL.
 Les données pour 2025 ne concernent que le 1er semestre.



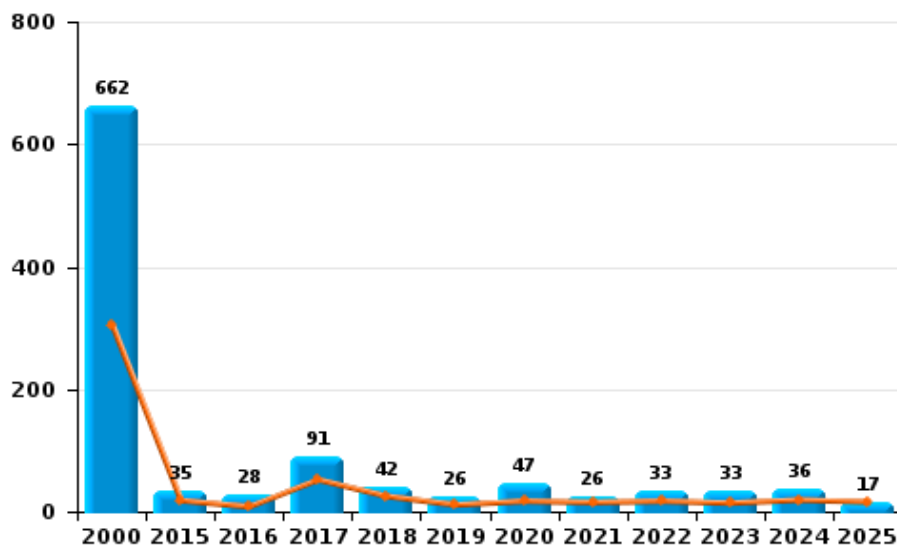
I.4. Catégorie des infractions : Drogues (top 5 des infractions au niveau national 2024)

ZONE DU VAL DE L'ESCAUT

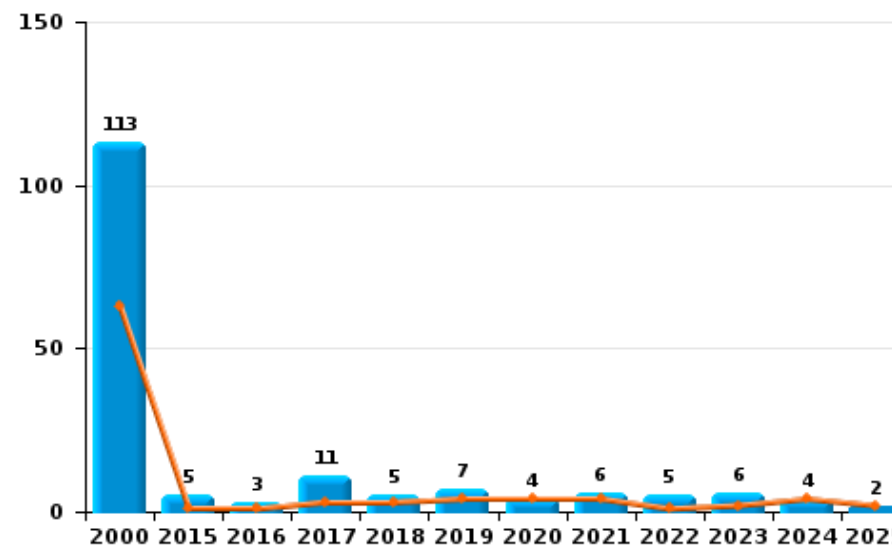
	2000	2015	2016	2017	2018	2019	2020	2021	2022	2023	2024	2025
Détention	662	35	28	91	42	26	47	26	33	33	36	17
Usage	250			1		1				1	1	
Commerce	113	5	3	11	5	7	4	6	5	6	4	2
Importation et exportation	95	2	2	2	4	6	10	5	2	6	8	3
Fabrication		3	4	8	4	8	1	2		1	1	1
Autres	3	2	2	1		2		1	1			
Total	1.123	47	39	114	55	50	62	40	41	47	50	23



Détention



Commerce



FPF/DGR/DRI/BIPOL - Statistiques policières de criminalité (date de clôture: 31/10/2025)
 Les données pour les années 2001 jusqu'à 2014 ne sont plus publiées mais restent disponibles sur demande auprès du service BIPOL.
 Les données pour 2025 ne concernent que le 1er semestre.



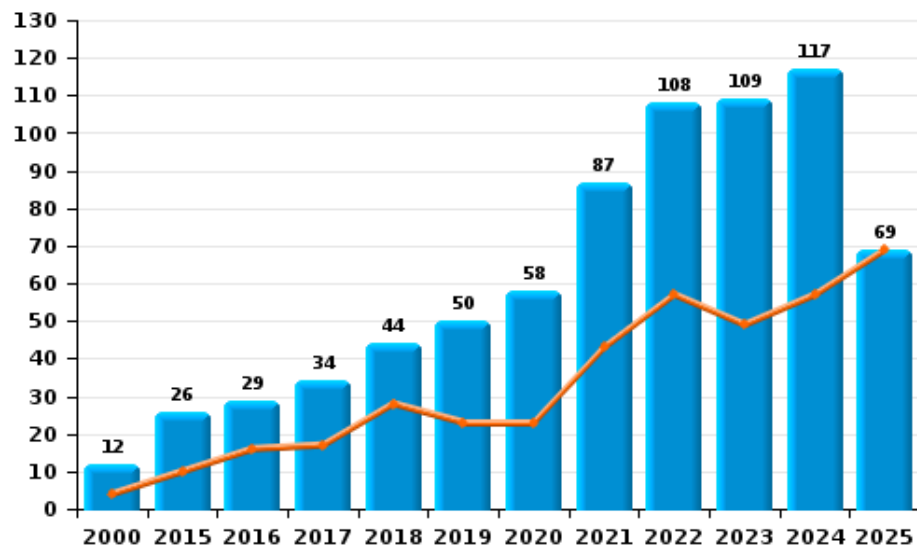
I.5. Catégorie des infractions : Fraude (top 5 des infractions au niveau national 2024)

ZONE DU VAL DE L'ESCAUT

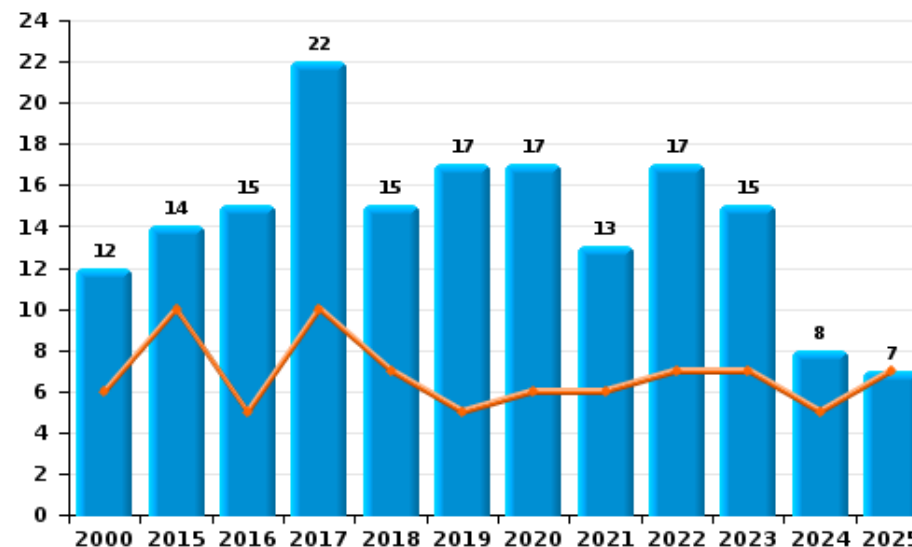
	2000	2015	2016	2017	2018	2019	2020	2021	2022	2023	2024	2025
Abus de confiance et infr. apparentées	12	14	15	22	15	17	17	13	17	15	8	7
Détournement et destruction frauduleuse	14	2	1	4	2	6	4	2	7	2	4	
Escroquerie	12	26	29	34	44	50	58	87	108	109	117	69
Fraudes: Autres	6	2	2	3	3	3	7		2	1	4	3
Grivèlerie	9	1	2		7	3	2		3	1	1	
Infr. liées à l'insolvabilité		2	2	1				1				
Recel	3	7	1	6	2	5	5	3	4	6		3
Total	56	54	52	70	73	84	93	106	141	134	134	82



Escroquerie



Abus de confiance et infr. apparentée



STATISTIQUES POLICIERES DE CRIMINALITE

LIEU DE PERPETRATION: ZONE DE POLICE

ZONE DU VAL DE L'ESCAUT

PARTIE II : FIGURES CRIMINELLES / PHENOMENES



ZONE DU VAL DE L'ESCAUT

FC Vol moyen de transport

	2000	2015	2016	2017	2018	2019	2020	2021	2022	2023	2024	2025
Vol de voiture	72	32	58	42	25	39	30	51	30	53	44	26
Vol de moto	1	2	3	5	2	1	6	2	3	3	2	1
Carjacking	4	1	2	4		2		1	1		2	1
Homejacking					1	2	2			1		
Vol dans les garages	5	3	10	6	4	1	3			1	1	
Vol de vélomoteur	27	4	8		2	4	3	6	3	4	1	1
Vol de vélo	24	33	19	18	14	14	12	46	11	7	6	5

FC Cambriolage

	2000	2015	2016	2017	2018	2019	2020	2021	2022	2023	2024	2025
Cambriolage dans habitation	107	172	206	166	146	122	104	123	119	118	93	31
Cambriolage ds entreprise ou commerce	43	29	51	18	21	13	8	11	16	11	11	9
Cambriolage ds service public ou bâtiment administ	15	6	8	8	4	4	1	3	1	1	2	1
Vol au bélier		1	1		3				1	1		
Cambriolage dans bâtiment (total)	161	207	265	192	170	139	113	137	136	130	106	41



FC Vol autre

	2000	2015	2016	2017	2018	2019	2020	2021	2022	2023	2024	2025
Vol à main armée	10	5	5	4	3	4	2	2	2	2	3	3
Vol avec violence sans arme	6	9	18	23	13	12	15	8	7	12	12	8
Vol dans ou sur un véhicule	117	93	84	97	71	71	52	77	71	66	80	31
Vol d'armes et explosifs	7	5	5	10	7	7	4	2	4	4	3	3
Arrachage de sac à main	1							1				
Vol à l'arraché	3		1	4	3		1	2		5	3	
Vol à la tire	1	10	3	4	5	7	3	2	3	5	4	3
Vol à l'étalage	4	8	33	25	24	26	16	13	25	20	9	8
Vol par ruse	17	2	5	9	6	7	3	5	5	3	6	4
Vol de métaux		6	3	4	4	6	1	5	3	3	3	1
Vol sur les chantiers	18	9	11	9	9	9	4	5	10	7	4	3
Home-invasion		1	1	1		1			1		1	1
Vol d'animaux	4	1	4	3	2	5	3	2	5	2		
Vol de cargaison						1	1		2	1	3	

Criminalité ICT

	2000	2015	2016	2017	2018	2019	2020	2021	2022	2023	2024	2025
Fraude de cartes de paiements	1	9	6	3	10	9	6	18	10	20	5	8
Phishing		1	1		1	6	6	1	9	10	8	4
Ransomware					1						1	
Shouldersurfing			1	1		2			1	2	1	
Skimming		4	1				1		1	3		3



FC Autre

	2000	2015	2016	2017	2018	2019	2020	2021	2022	2023	2024	2025
Violence contre les métiers d'intérêt général		5	1	4	2		3	5	3	7	7	3
Viol collectif		1			1		1			1		
Graffiti	1	3	3	3	2	1	1	5	5	3	2	2
Dégradation de voiture	27	125	94	68	71	81	54	53	51	68	68	27
Rixe au couteau			1	1		1	1	2	2	2	3	2

PH Violence intrafamiliale (VIF)

	2000	2015	2016	2017	2018	2019	2020	2021	2022	2023	2024	2025
VIF: physique, dans le couple	13	48	31	40	58	45	41	54	53	85	96	43
VIF: physique, envers des descendants	1	4	4	10	13	3	5	5	6	14	10	5
VIF: physique, envers d'autres membres	29	9	14	17	19	5	13	8	11	12	19	8
VIF: sexuelle, dans le couple		1			1				1		2	
VIF: sexuelle, envers des descendants		3	4	3	2	2		2				2
VIF: sexuelle, envers d'autres membres			1	2	2							
VIF: psychique, dans le couple	54	36	47	41	41	40	54	42	35	64	59	28
VIF: psychique, envers des descendants			1			3	4	2	2	5	5	1
VIF: psychique, envers d'autres membres		6	3	2	9	5	2	5	4	3	4	1
VIF: économique, dans le couple		11	7	6	3	5	3	6	4	5	12	3
VIF: économique, envers des descendants			1	2	1			1	1		1	1
VIF: économique, envers d'autres membres	28	7	9	4	5	10	9	2	2	5	6	2



PH Hormones et dopage

	2000	2015	2016	2017	2018	2019	2020	2021	2022	2023	2024	2025
Dopage humain			1	1			2	1	1			
Engraissement illégal				2							1	

PH Drogues

	2000	2015	2016	2017	2018	2019	2020	2021	2022	2023	2024	2025
Vente de cocaïne		1		2	2	5	2	1	1		1	
Import-export de cocaïne								2		1	1	1
Import-export de drogues synthétiques				2								
Vente de drogues synthétiques	1			1								
Production de cannabis (culture)		1		8	1	6					1	
Import-export de cannabis en grande quantité						1	1					
Vente de cannabis en grande quantité				1				1			1	
Import-export d'héroïne											1	
Vente-traffic d'héroïne		1				2			1		2	

PH Trafic d'armes

	2000	2015	2016	2017	2018	2019	2020	2021	2022	2023	2024	2025
Commerce et production d'arme à feu et mun.				1	4		2		2	2		
Commerce et production d'arme non à feu				3								1

PH Traite des êtres humains

	2000	2015	2016	2017	2018	2019	2020	2021	2022	2023	2024	2025
TEH - exploitation économique				2		1						
TEH - exploitation sexuelle			2	1		1	1			1		



PH Violence dans l'espace public

	2000	2015	2016	2017	2018	2019	2020	2021	2022	2023	2024	2025
Violence physique (transport public)					2	3		1				
Violence physique (voie publique)	31	38	39	42	47	33	21	30	33	44	54	21
Violence physique (autre endroit public)	1		2			3		1	2	2	2	2
Violence physique (endroit accessible au public)	49	30	28	20	17	26	9	14	31	24	23	14
Violence sexuelle (transport public)		2										
Violence sexuelle (voie publique)	4	1		1	4	1	3	1	3	1	4	3
Violence sexuelle (autre endroit public)		1								1		
Violence sexuelle (endroit accessible au public)	1		5	3	2	2		2	3	4	3	1
Violence psychique (transport public)		2	1			1	1					
Violence psychique (voie publique)	32	32	36	27	42	39	49	34	42	36	35	21
Violence psychique (autre endroit public)	3	3	2	2	3	4	4	6	2	4	2	3
Violence psychique (endroit accessible au public)	20	7	9	9	8	9	12	9	9	17	11	10
Vol à main armée (voie publique)	3	2	2			2			1	1	2	1
Vol à main armée (endroit accessible au public)	3	2	3	1	1	1	1	1			1	
Vol avec violence sans arme (voie publique)	3	1	3	8	4	3	1	3	4	3	8	2
Vol avec violence sans arme (autre endroit public)				1						1		
Vol avec violence sans arme (endr. acces. au pub.)	1	2	6	3	2	2	1		2	4	2	1

PH Autre

	2000	2015	2016	2017	2018	2019	2020	2021	2022	2023	2024	2025
Faux policiers			1	1	1			1	2		2	
Terrorisme, extrémisme et radicalisme		1	1		1						1	
Cyberharcèlement	3	26	30	19	33	23	20	34	33	29	25	11
Fraude à l'identité	4	9	7	9	14	15	13	18	25	27	22	21

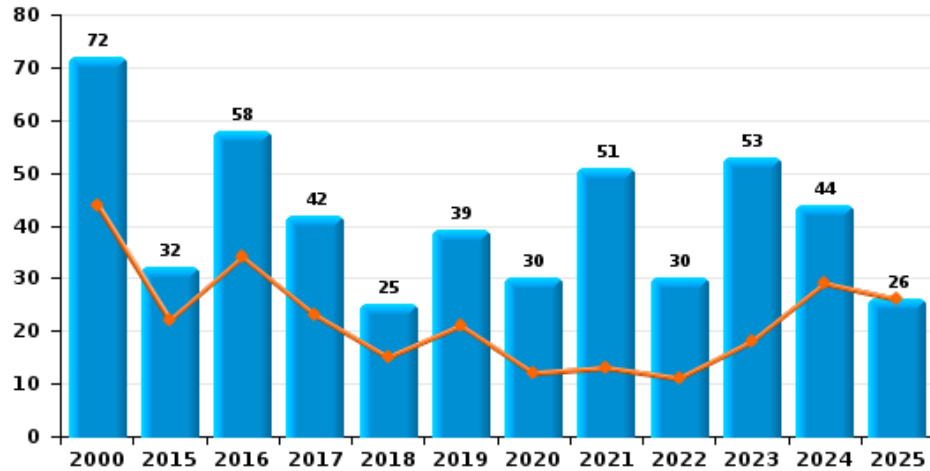




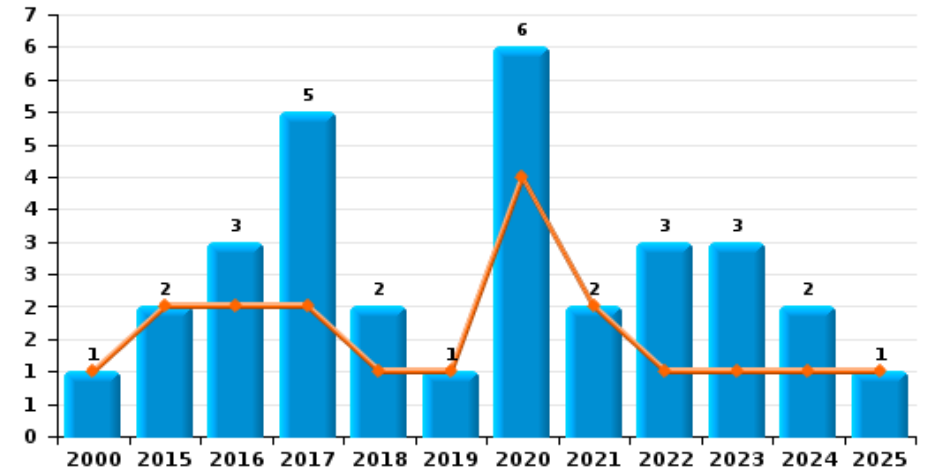
ZONE DU VAL DE L'ESCAUT

Année ■
Semestre 1 ■

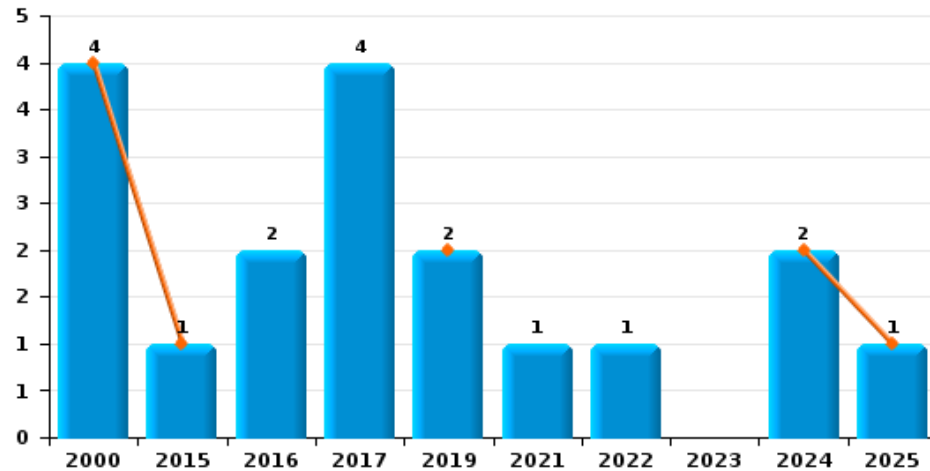
Vol de voiture



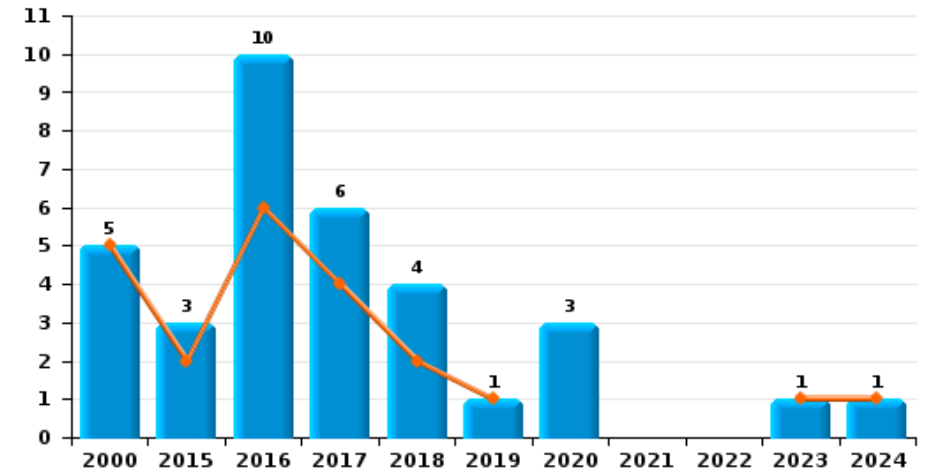
Vol de moto



Carjacking

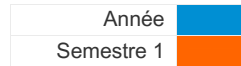


Vol dans les garages

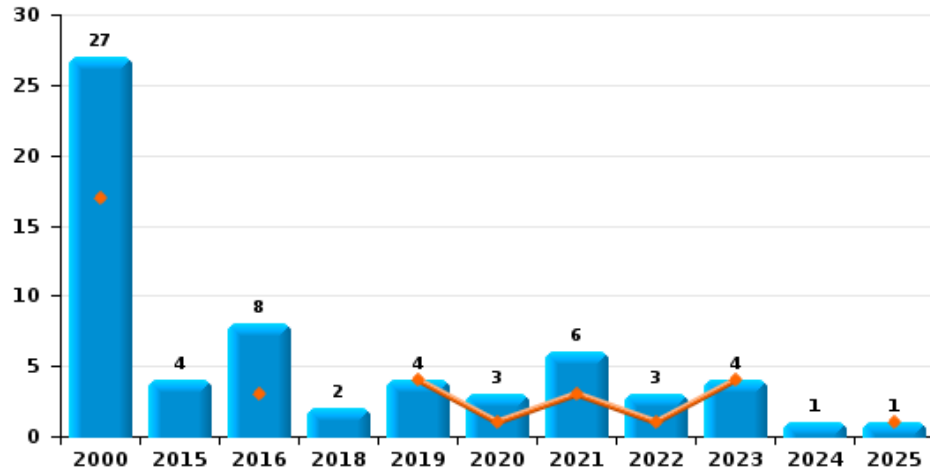




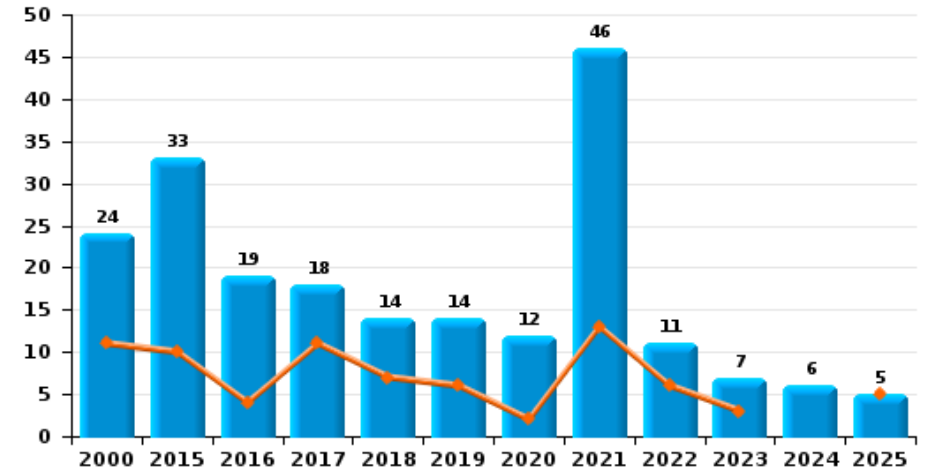
ZONE DU VAL DE L'ESCAUT



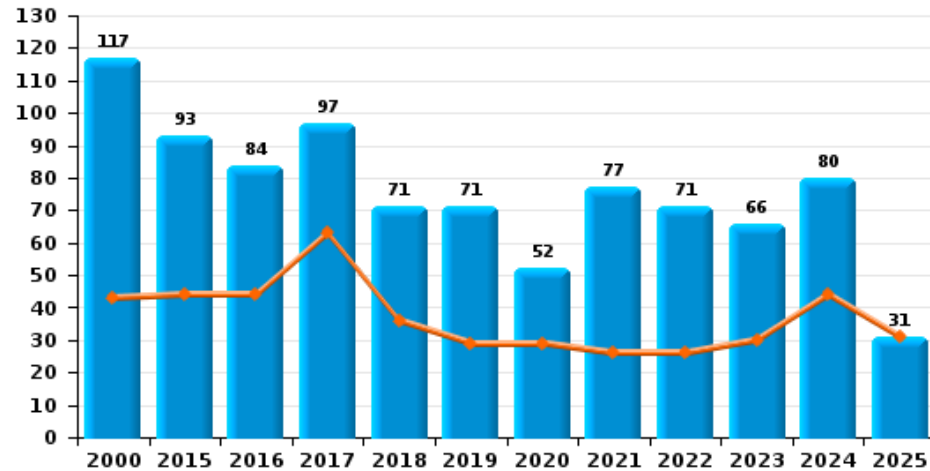
Vol de vélomoteur




Vol de vélo



Vol dans ou sur un véhicule



Sacjacking dans une voiture

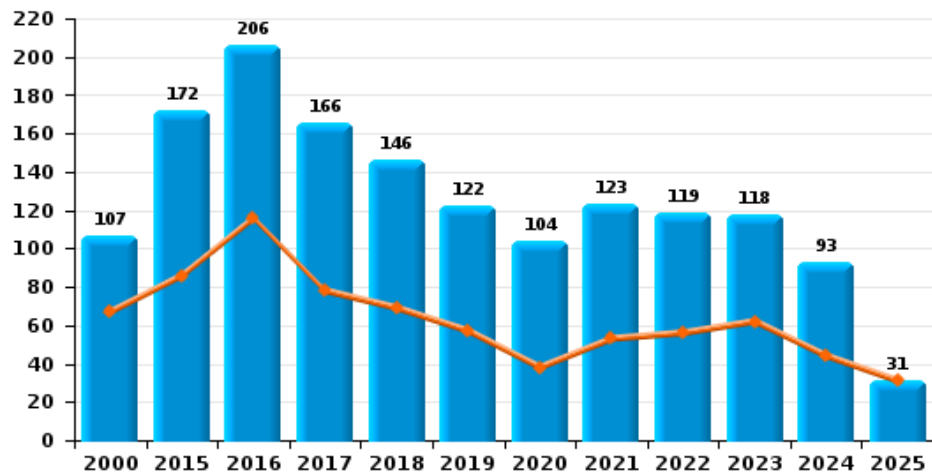




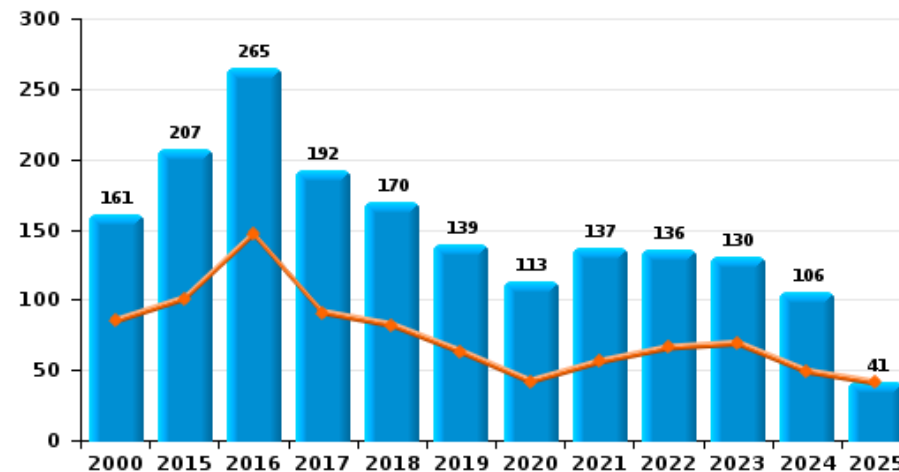
ZONE DU VAL DE L'ESCAUT

Année ■
Semestre 1 ■

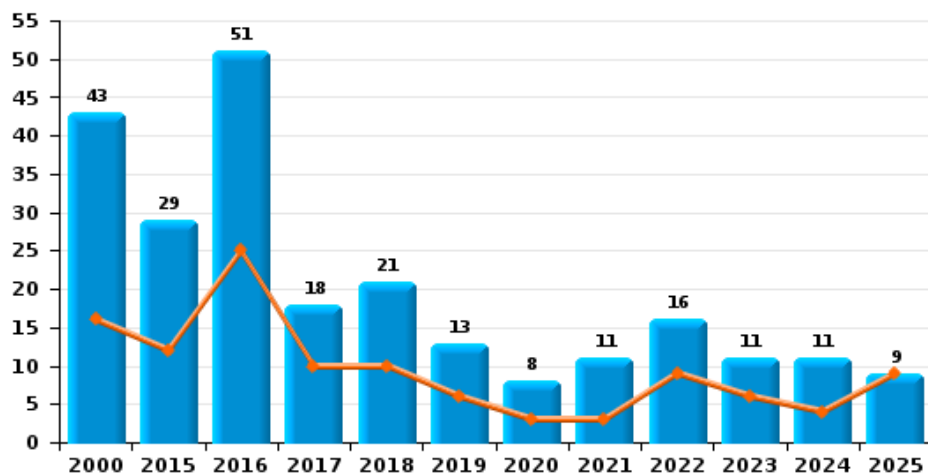
Cambriolage dans habitation



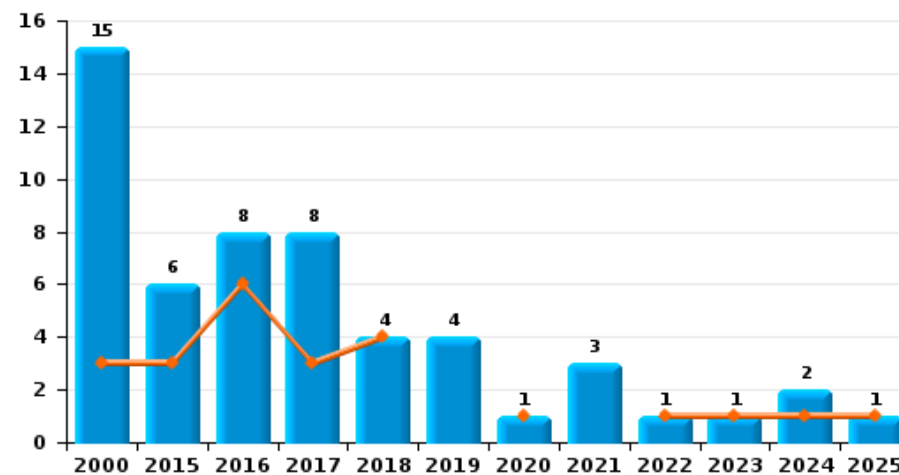
Cambriolage dans bâtiment (total)



Cambriolage ds entreprise ou commerce



Cambriolage ds service public ou bâtiment administ

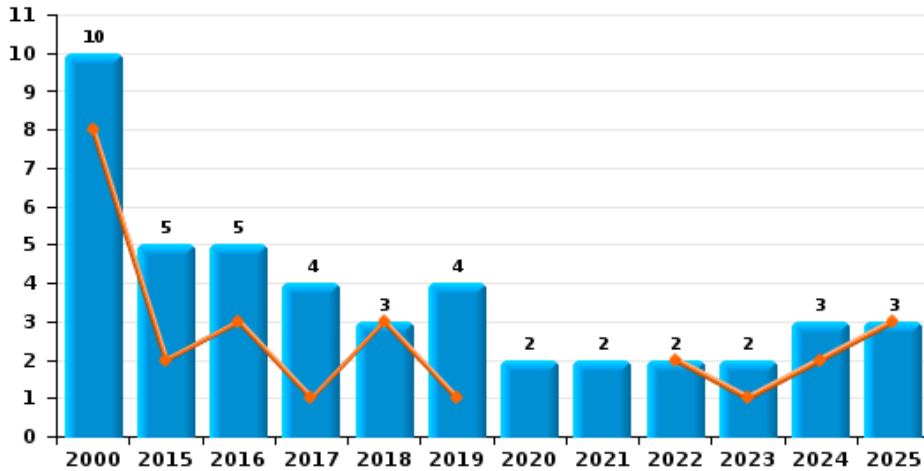




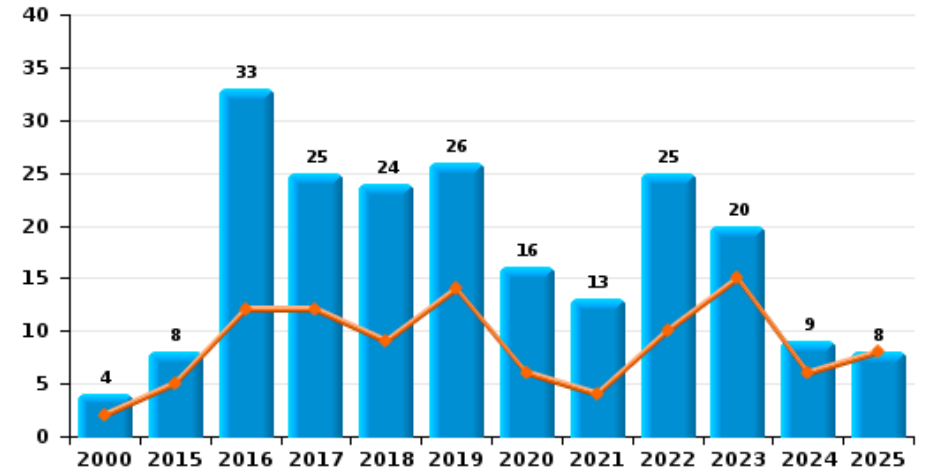
ZONE DU VAL DE L'ESCAUT

Année ■
Semestre 1 ■

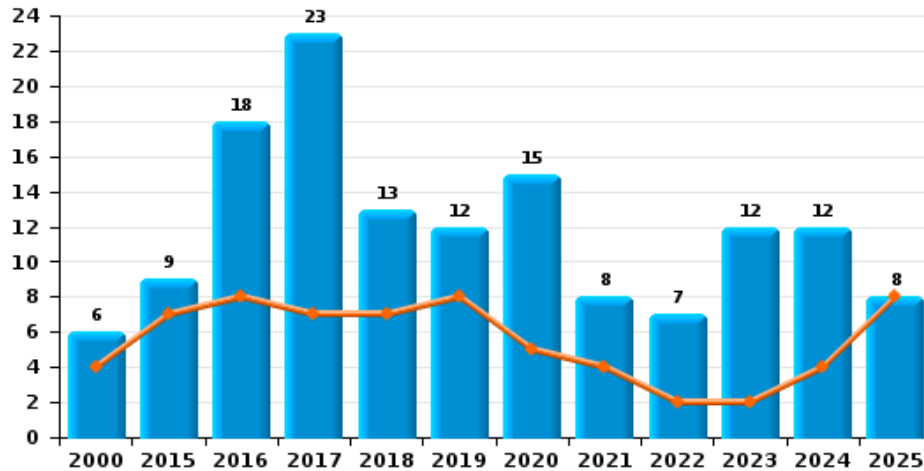
Vol à main armée



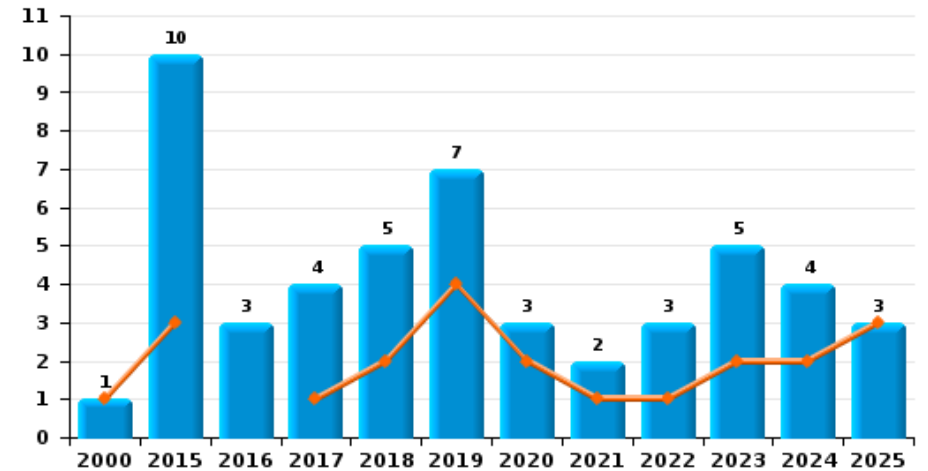
Vol à l'étalage



Vol avec violence sans arme

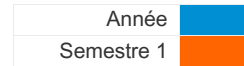


Vol à la tire

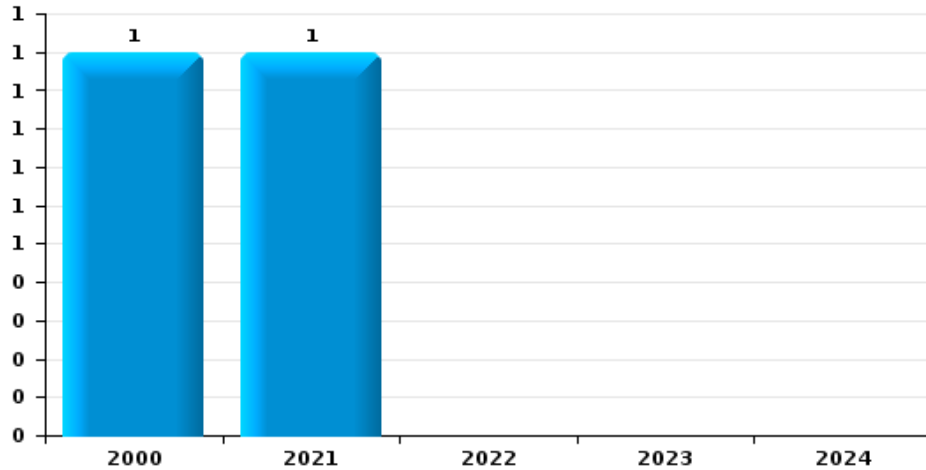




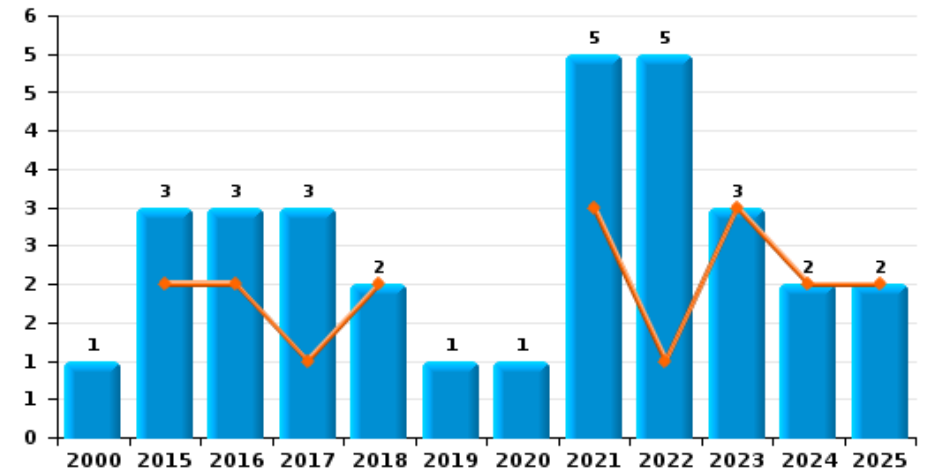
ZONE DU VAL DE L'ESCAUT



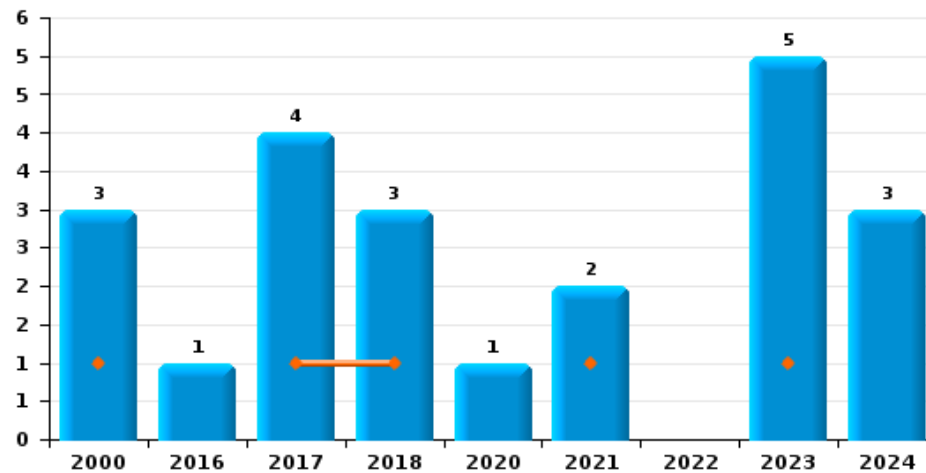
Arrachage de sac à main



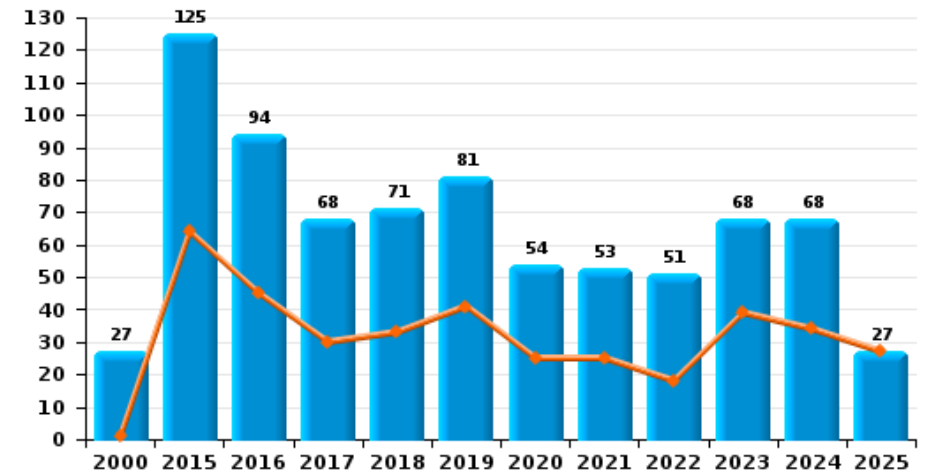
Graffiti



Vol à l'arraché



Dégradation de voiture





ZONE DU VAL DE L'ESCAUT

FC Vol moyen de transport

		2000	2015	2016	2017	2018	2019	2020	2021	2022	2023	2024	2025
Vol de voiture	Trim 1	28	7	15	10	5	8	8	8	4	11	14	15
	Trim 2	16	15	19	13	10	13	4	5	7	7	15	11
	Trim 3	11	2	15	8	4	8	10	25	10	22	8	
	Trim 4	17	8	9	11	6	10	8	13	9	13	7	
	Total	72	32	58	42	25	39	30	51	30	53	44	26
Vol de moto	Trim 1	1	1		1	1		3					
	Trim 2		1	2	1		1	1	2	1	1	1	1
	Trim 3			1	3	1		2			1	1	
	Trim 4									2	1		
	Total	1	2	3	5	2	1	6	2	3	3	2	1
Carjacking	Trim 1	4										1	1
	Trim 2		1				2					1	
	Trim 3			2	2								
	Trim 4				2				1	1			
	Total	4	1	2	4		2		1	1		2	1
Homejacking	Trim 1						1	1					
	Trim 2					1		1					
	Trim 4						1				1		
	Total					1	2	2			1		
	Vol dans les garages	Trim 1	3	1	3	2	1					1	1
Trim 2		2	1	3	2	1	1						
Trim 3					1	1		2					
Trim 4			1	4	1	1		1					
Total		5	3	10	6	4	1	3			1	1	



FC Vol moyen de transport

		2000	2015	2016	2017	2018	2019	2020	2021	2022	2023	2024	2025
Vol de vélomoteur	Trim 1	6		1			1				2		
	Trim 2	11		2			3	1	3	1	2		1
	Trim 3	4	1	3		2		2	2	1			
	Trim 4	6	3	2					1	1		1	
	Total	27	4	8		2	4	3	6	3	4	1	1
Vol de vélo	Trim 1	4	2	1	5	2	3		3	2	2		1
	Trim 2	7	8	3	6	5	3	2	10	4	1		4
	Trim 3	10	14	9	3	3	5	7	24	3	3	4	
	Trim 4	3	9	6	4	4	3	3	9	2	1	2	
	Total	24	33	19	18	14	14	12	46	11	7	6	5



FC Cambriolage

		2000	2015	2016	2017	2018	2019	2020	2021	2022	2023	2024	2025
Cambriolage dans habitation	Trim 1	18	24	61	41	31	30	28	22	37	40	18	15
	Trim 2	49	62	55	37	38	27	10	31	19	22	26	16
	Trim 3	30	33	48	41	41	34	29	38	35	25	21	
	Trim 4	10	53	42	47	36	31	37	32	28	31	28	
	Total	107	172	206	166	146	122	104	123	119	118	93	31
Cambriolage ds entreprise ou commerce	Trim 1	9	4	14	6	3	2	2		5	1	4	3
	Trim 2	7	8	11	4	7	4	1	3	4	5		6
	Trim 3	16	6	14	3	4	2	3	5	4	1	4	
	Trim 4	11	11	12	5	7	5	2	3	3	4	3	
	Total	43	29	51	18	21	13	8	11	16	11	11	9
Cambriolage ds service public ou bâtiment administ	Trim 1	1	2	5	1	2		1					
	Trim 2	2	1	1	2	2				1	1	1	1
	Trim 3	8		1	3		2		1				
	Trim 4	4	3	1	2		2		2			1	
	Total	15	6	8	8	4	4	1	3	1	1	2	1
Vol au bélier	Trim 1					1				1			
	Trim 2					1					1		
	Trim 3					1							
	Trim 4		1	1									
	Total		1	1		3				1	1		
Cambriolage dans bâtiment (total)	Trim 1	27	30	80	48	36	32	31	22	42	41	22	18
	Trim 2	58	71	67	43	46	31	11	34	24	28	27	23
	Trim 3	51	39	63	47	45	38	32	44	39	26	25	
	Trim 4	25	67	55	54	43	38	39	37	31	35	32	
	Total	161	207	265	192	170	139	113	137	136	130	106	41



FC Vol autre

		2000	2015	2016	2017	2018	2019	2020	2021	2022	2023	2024	2025
Vol à main armée	Trim 1	6		2		2	1			1	1	1	3
	Trim 2	2	2	1	1	1				1		1	
	Trim 3	1	3		1			1	1			1	
	Trim 4	1		2	2		3	1	1		1		
	Total	10	5	5	4	3	4	2	2	2	2	3	3
Vol avec violence sans arme	Trim 1	2	4	4	3	5	4	3	2	1	1	1	3
	Trim 2	2	3	4	4	2	4	2	2	1	1	3	5
	Trim 3			7	11	5	2	5	2	1	6	3	
	Trim 4	2	2	3	5	1	2	5	2	4	4	5	
	Total	6	9	18	23	13	12	15	8	7	12	12	8
Vol dans ou sur un véhicule	Trim 1	25	15	26	42	15	17	24	9	15	16	14	18
	Trim 2	18	29	18	21	21	12	5	17	11	14	30	13
	Trim 3	28	27	15	14	17	20	9	28	21	13	15	
	Trim 4	46	22	25	20	18	22	14	23	24	23	21	
	Total	117	93	84	97	71	71	52	77	71	66	80	31
Vol d'armes et explosifs	Trim 1	1	2	1	2	3	3	2		3	2	2	1
	Trim 2	2		1	4	1	3			1	1	1	2
	Trim 3	4	2	1	2	1		1	2				
	Trim 4		1	2	2	2	1	1			1		
	Total	7	5	5	10	7	7	4	2	4	4	3	3
Arrachage de sac à main	Trim 4	1							1				
Total	1							1					



FC Vol autre

		2000	2015	2016	2017	2018	2019	2020	2021	2022	2023	2024	2025
Vol à l'arraché	Trim 1	1				1			1				
	Trim 2				1						1		
	Trim 3				3	1		1			2	1	
	Trim 4	2		1		1			1		2	2	
	Total	3		1	4	3			1	2		5	3
Vol à la tire	Trim 1	1	1		1	1		2	1		2	2	2
	Trim 2		2			1	4			1			1
	Trim 3		3	1	1	1	2		1	2	2	1	
	Trim 4		4	2	2	2	1	1			1	1	
	Total	1	10	3	4	5	7	3	2	3	5	4	3
Vol à l'étalage	Trim 1	1	1	4	5	4	10	4	2	3	10	4	3
	Trim 2	1	4	8	7	5	4	2	2	7	5	2	5
	Trim 3		1	13	9	12	3	8	7			1	
	Trim 4	2	2	8	4	3	9	2	2	15	5	2	
	Total	4	8	33	25	24	26	16	13	25	20	9	8
Vol par ruse	Trim 1	2	2	1	3	2	2	1	2	2			1
	Trim 2	8		3	1	3	2					2	3
	Trim 3	4		1	3		2	1	2	1	2	1	
	Trim 4	3			2	1	1	1	1	2	1	3	
	Total	17	2	5	9	6	7	3	5	5	3	6	4
Vol de métaux	Trim 1		1	1	1	1	1		2				
	Trim 2		3	1	1	2	1			1	2	3	1
	Trim 3		1	1	1		2		2		1		
	Trim 4		1		1	1	2	1	1	2			
	Total		6	3	4	4	6	1	5	3	3	3	1



FC Vol autre

		2000	2015	2016	2017	2018	2019	2020	2021	2022	2023	2024	2025
Vol sur les chantiers	Trim 1	1	1	4	3	1	3	4	1	2	2	2	1
	Trim 2	5	4	4	3	4				2	3		2
	Trim 3	5	1	3	2	3	4		2	2	2		
	Trim 4	7	3		1	1	2		2	4		2	
Total		18	9	11	9	9	9	4	5	10	7	4	3
Home-invasion	Trim 1						1			1		1	
	Trim 2			1									1
	Trim 3		1										
	Trim 4				1								
Total			1	1	1		1			1		1	1
Vol d'animaux	Trim 1	1		2			1			3	1		
	Trim 2				1	2		2	1		1		
	Trim 3	3	1	1	2		3			1			
	Trim 4			1			1	1	1	1			
Total		4	1	4	3	2	5	3	2	5	2		
Vol de cargaison	Trim 1							1				1	
	Trim 2											1	
	Trim 3										1	1	
	Trim 4						1			2			
Total							1	1		2	1	3	



Criminalité ICT

		2000	2015	2016	2017	2018	2019	2020	2021	2022	2023	2024	2025
Fraude de cartes de paiements	Trim 1	1	5	4	1	1	1	1	2	3	5	2	4
	Trim 2		2	1	1	3	3	2	3	1	7		4
	Trim 3		2	1		4	4	1	11	1	7	2	
	Trim 4				1	2	1	2	2	5	1	1	
	Total	1	9	6	3	10	9	6	18	10	20	5	8
Phishing	Trim 1		1	1		1	1	1		4	2	2	2
	Trim 2						2	1		3	2	1	2
	Trim 3						3			2	1	5	
	Trim 4							4	1		5		
	Total		1	1		1	6	6	1	9	10	8	4
Ransomware	Trim 1					1						1	
	Total					1						1	
Shouldersurfing	Trim 1			1	1								
	Trim 2						2				2		
	Trim 3											1	
	Trim 4									1			
	Total			1	1		2			1	2	1	
Skimming	Trim 1		3	1							1		1
	Trim 2							1			2		2
	Trim 3		1							1			
	Total		4	1				1		1	3		3



FC Autre

		2000	2015	2016	2017	2018	2019	2020	2021	2022	2023	2024	2025
Violence contre les métiers d'intérêt général	Trim 1		2					1	1	2	1	1	2
	Trim 2			1	2	1		1	2	1	1		1
	Trim 3		2					1			1	5	
	Trim 4		1		2	1			2		4	1	
Total			5	1	4	2		3	5	3	7	7	3
Viol collectif	Trim 1					1							
	Trim 3							1			1		
	Trim 4		1										
Total			1			1		1			1		
Graffiti	Trim 1			2		1			1	1	3		1
	Trim 2		2		1	1			2			2	1
	Trim 3				1				2	3			
	Trim 4	1	1	1			1	1		1			
Total		1	3	3	3	2	1	1	5	5	3	2	2
Dégradation de voiture	Trim 1		32	23	16	16	26	14	10	7	16	14	12
	Trim 2	1	32	22	14	17	15	11	15	11	23	20	15
	Trim 3	15	32	28	23	18	28	19	15	14	16	17	
	Trim 4	11	29	21	15	20	12	10	13	19	13	17	
Total		27	125	94	68	71	81	54	53	51	68	68	27
Rixe au couteau	Trim 1						1			1			2
	Trim 3			1	1			1		1			
	Trim 4								2		2	3	
Total				1	1		1	1	2	2	2	3	2



PH Violence intrafamiliale (VIF)

		2000	2015	2016	2017	2018	2019	2020	2021	2022	2023	2024	2025
VIF: physique, dans le couple	Trim 1	1	12	7	7	12	14	5	17	10	8	24	25
	Trim 2	5	12	6	14	17	6	10	11	14	24	18	18
	Trim 3	4	12	13	10	19	11	15	13	16	28	28	
	Trim 4	3	12	5	9	10	14	11	13	13	25	26	
Total		13	48	31	40	58	45	41	54	53	85	96	43
VIF: physique, envers des descendants	Trim 1	1	1		4	3	1	2		1	3	2	3
	Trim 2			2	3	4	1	1	2	3	3	3	2
	Trim 3		1	1	1	4	1	1	2	2	3	2	
	Trim 4		2	1	2	2		1	1		5	3	
Total		1	4	4	10	13	3	5	5	6	14	10	5
VIF: physique, envers d'autres membres	Trim 1	5	1	8	2	3	1	6	1	5	3	6	3
	Trim 2	12	2	3	7	7	2	2	4	3	5	4	5
	Trim 3	6	1	3	1	6	1	3	2	1	4	1	
	Trim 4	6	5		7	3	1	2	1	2		8	
Total		29	9	14	17	19	5	13	8	11	12	19	8
VIF: sexuelle, dans le couple	Trim 1					1							
	Trim 3		1										
	Trim 4									1		2	
Total			1			1				1		2	
VIF: sexuelle, envers des descendants	Trim 1		2	2			1						1
	Trim 2		1		1	1							1
	Trim 3			1	1				1				
	Trim 4			1	1	1	1		1				
Total			3	4	3	2	2		2				2



PH Violence intrafamiliale (VIF)

		2000	2015	2016	2017	2018	2019	2020	2021	2022	2023	2024	2025
VIF: sexuelle, envers d'autres membres	Trim 1			1									
	Trim 2				2								
	Trim 4			2									
	Total			1	2	2							
VIF: psychique, dans le couple	Trim 1	11	3	15	6	3	12	18	11	6	22	12	11
	Trim 2	13	12	10	14	8	7	10	10	12	18	12	17
	Trim 3	19	13	13	7	21	11	14	11	6	14	22	
	Trim 4	11	8	9	14	9	10	12	10	11	10	13	
Total	54	36	47	41	41	40	54	42	35	64	59	28	
VIF: psychique, envers des descendants	Trim 1			1			1	1	1		1		
	Trim 2						1	2			1		1
	Trim 3						1		1			3	
	Trim 4							1		2	3	2	
Total			1			3	4	2	2	5	5	1	
VIF: psychique, envers d'autres membres	Trim 1		1		1	3	1		1	1	1	1	1
	Trim 2		2	1	1	3	1	1	1		1	2	
	Trim 3			1		1	2	1	3	1			
	Trim 4		3	1		2	1			2	1	1	
Total		6	3	2	9	5	2	5	4	3	4	1	
VIF: économique, dans le couple	Trim 1		6	1		1	2		1			4	
	Trim 2		1	1	4	1	2	2	2	2	2	2	3
	Trim 3		1	1			1		1	1	2	2	
	Trim 4		3	4	2	1		1	2	1	1	4	
Total		11	7	6	3	5	3	6	4	5	12	3	
VIF: économique, envers des descendants	Trim 2				2				1				1
	Trim 4			1		1				1		1	
Total			1	2	1			1	1		1	1	



PH Violence intrafamiliale (VIF)

		2000	2015	2016	2017	2018	2019	2020	2021	2022	2023	2024	2025
VIF: économique, envers d'autres membres	Trim 1	11	2	2	2	1	3	2				3	1
	Trim 2	6		4	2	1	2	2	1	1	1	1	1
	Trim 3	5		2		2	2	2		1	3	2	
	Trim 4	6	5	1		1	3	3	1		1		
Total		28	7	9	4	5	10	9	2	2	5	6	2



PH Hormones et dopage

		2000	2015	2016	2017	2018	2019	2020	2021	2022	2023	2024	2025
Dopage humain	Trim 1			1					1				
	Trim 2				1					1			
	Trim 3							2					
	Total			1	1			2	1	1			
Engraissement illégal	Trim 2											1	
	Trim 3				2								
	Total				2							1	



PH Drogues

		2000	2015	2016	2017	2018	2019	2020	2021	2022	2023	2024	2025
Vente de cocaïne	Trim 1				1	1	1						
	Trim 2					2	1					1	
	Trim 3				1				1				
	Trim 4		1		2		2		1				
Total			1		2	2	5	2	1	1		1	
Import-export de cocaïne	Trim 1								1				1
	Trim 2											1	
	Trim 4								1		1		
Total									2		1	1	1
Import-export de drogues synthétiques	Trim 2			1									
	Trim 4			1									
Total				2									
Vente de drogues synthétiques	Trim 2			1									
	Trim 3	1											
Total		1		1									
Production de cannabis (culture)	Trim 1			1		1						1	
	Trim 2			1	1	1							
	Trim 3			5		2							
	Trim 4		1	1		2							
Total			1	8	1	6						1	
Import-export de cannabis en grande quantité	Trim 3					1							
	Trim 4							1					
Total						1		1					



PH Drogues

		2000	2015	2016	2017	2018	2019	2020	2021	2022	2023	2024	2025
Vente de cannabis en grande quantité	Trim 2								1			1	
	Trim 4				1								
	Total				1				1			1	
Import-export d'héroïne	Trim 2											1	
	Total											1	
Vente-traffic d'héroïne	Trim 1											1	
	Trim 2											1	
	Trim 3									1			
	Trim 4		1				2						
Total		1				2			1		2		



PH Trafic d'armes

		2000	2015	2016	2017	2018	2019	2020	2021	2022	2023	2024	2025
Commerce et production d'arme à feu et mun.	Trim 1							1		1			
	Trim 2				1						2		
	Trim 3									1			
	Trim 4					4		1					
Total					1	4		2		2	2		
Commerce et production d'arme non à feu	Trim 1				1								
	Trim 2				2								1
Total					3								1



PH Traite des êtres humains

		2000	2015	2016	2017	2018	2019	2020	2021	2022	2023	2024	2025
TEH - exploitation économique	Trim 2				2		1						
	Total				2		1						
TEH - exploitation sexuelle	Trim 2			1	1						1		
	Trim 3						1						
	Trim 4			1				1					
	Total			2	1		1	1			1		



PH Violence dans l'espace public

		2000	2015	2016	2017	2018	2019	2020	2021	2022	2023	2024	2025
Violence physique (transport public)	Trim 1					1							
	Trim 2					1	1						
	Trim 4						2		1				
	Total					2	3		1				
Violence physique (voie publique)	Trim 1	8	7	7	6	9	2	4	5	5	9	8	12
	Trim 2	3	9	9	9	15	16	5	5	10	14	16	9
	Trim 3	9	11	13	14	16	11	7	14	11	14	21	
	Trim 4	11	11	10	13	7	4	5	6	7	7	9	
	Total	31	38	39	42	47	33	21	30	33	44	54	21
Violence physique (autre endroit public)	Trim 1									1			2
	Trim 2						3		1			1	
	Trim 3	1		2							1	1	
	Trim 4									1	1		
	Total	1		2			3		1	2	2	2	2
Violence physique (endroit accessible au public)	Trim 1	8	9	6	7	4	5	4		5	2	2	8
	Trim 2	11	7	6	3	5	5	2	3	13	7	8	6
	Trim 3	17	9	8	5	4	1	2	4	8	10	7	
	Trim 4	13	5	8	5	4	15	1	7	5	5	6	
	Total	49	30	28	20	17	26	9	14	31	24	23	14
Violence sexuelle (transport public)	Trim 4		2										
Total		2											
Violence sexuelle (voie publique)	Trim 1	2					1			1		1	1
	Trim 2							3	1			2	2
	Trim 3	1	1			1				1	1		
	Trim 4	1								1		1	
	Total	4	1		1	4	1	3	1	3	1	4	3



PH Violence dans l'espace public

		2000	2015	2016	2017	2018	2019	2020	2021	2022	2023	2024	2025
Violence sexuelle (autre endroit public)	Trim 2		1										
	Trim 3										1		
	Total		1								1		
Violence sexuelle (endroit accessible au public)	Trim 1	1		1	2							1	1
	Trim 2				1	1	1				1		
	Trim 3			2			1			1	2	2	
	Trim 4			2		1			2	2	1		
Total	1		5	3	2	2		2	3	4	3	1	
Violence psychique (transport public)	Trim 1			1				1					
	Trim 4		2				1						
Total		2	1				1	1					
Violence psychique (voie publique)	Trim 1	6	6	5	4	5	7	13	12	8	13	6	7
	Trim 2	7	7	9	12	11	12	11	6	12	11	7	14
	Trim 3	13	11	9	7	13	9	14	6	16	8	11	
	Trim 4	6	8	13	4	13	11	11	10	6	4	11	
Total	32	32	36	27	42	39	49	34	42	36	35	21	
Violence psychique (autre endroit public)	Trim 1	1		2		1	2	2	3		1	1	3
	Trim 2					1	1	1	2	1	1		
	Trim 3	2	3		1		1		1		1		
	Trim 4				1	1		1		1	1	1	
Total	3	3	2	2	3	4	4	6	2	4	2	3	
Violence psychique (endroit accessible au public)	Trim 1	5		1	2	1	3	1		3	2	2	7
	Trim 2	2	1	4	4	3	1	4	3	1	5	3	3
	Trim 3	5	1	1	3	2	1	2	3	3	6	5	
	Trim 4	8	5	3		2	4	5	3	2	4	1	
Total	20	7	9	9	8	9	12	9	9	17	11	10	



PH Violence dans l'espace public

		2000	2015	2016	2017	2018	2019	2020	2021	2022	2023	2024	2025
Vol à main armée (voie publique)	Trim 1	3		1							1		1
	Trim 2		2	1						1		1	
	Trim 3											1	
	Trim 4						2						
	Total	3	2	2				2			1	1	2
Vol à main armée (endroit accessible au public)	Trim 1	1		1		1	1					1	
	Trim 3	1	2					1					
	Trim 4	1		2	1				1				
	Total	3	2	3	1	1	1	1	1			1	
Vol avec violence sans arme (voie publique)	Trim 1		1	1		2			1				1
	Trim 2	1			1	1	2		1	1		3	1
	Trim 3			1	4	1		1		1	3	2	
	Trim 4	2		1	3		1		1	2		3	
	Total	3	1	3	8	4	3	1	3	4	3	8	2
Vol avec violence sans arme (autre endroit public)	Trim 2				1						1		
Total				1							1		
Vol avec violence sans arme (endr. acces. au pub.)	Trim 1	1	1	2	1	2	1			1			
	Trim 2		1	1			1						1
	Trim 3			2	1			1			2	1	
	Trim 4			1	1					1	2	1	
	Total	1	2	6	3	2	2	1		2	4	2	1



PH Autre

		2000	2015	2016	2017	2018	2019	2020	2021	2022	2023	2024	2025
Faux policiers	Trim 1				1					1			
	Trim 2			1					1				
	Trim 4				1					1		2	
	Total			1	1	1			1	2		2	
Terrorisme, extrémisme et radicalisme	Trim 1			1		1							
	Trim 2											1	
	Trim 4		1										
	Total		1	1		1						1	
Cyberharcèlement	Trim 1		9	7	5	6	4	6	11	14	5	7	4
	Trim 2	2	6	11	6	10	5	3	8	6	6	5	7
	Trim 3	1	8	4	3	7	9	4	8	7	9	8	
	Trim 4		3	8	5	10	5	7	7	6	9	5	
	Total	3	26	30	19	33	23	20	34	33	29	25	11
Fraude à l'identité	Trim 1	1	1	2	1	3	7	1	8	7	7	6	7
	Trim 2		1	2	4	4		2	3	4	6	8	14
	Trim 3		2		2	1	1	4		5	7	2	
	Trim 4	3	5	3	2	6	7	6	7	9	7	6	
	Total	4	9	7	9	14	15	13	18	25	27	22	21



ZONE DU VAL DE L'ESCAUT

2024

FC Vol moyen de transport

	Jan	Fév	Mar	Avr	Mai	Juin	Juil	Août	Sep	Oct	Nov	Déc	Total
Vol de voiture	4	3	7	5	3	7	4	1	3	3	3	1	44
Vol de moto						1		1					2
Carjacking		1				1							2
Vol dans les garages	1												1
Vol de vélomoteur										1			1
Vol de vélo							2	1	1	1		1	6

FC Cambriolage

	Jan	Fév	Mar	Avr	Mai	Juin	Juil	Août	Sep	Oct	Nov	Déc	Total
Cambriolage dans habitation	4	7	7	11	4	11	9	6	6	3	10	15	93
Cambriolage ds entreprise ou commerce	1	2	1				3	1		2	1		11
Cambriolage ds service public ou bâtiment administ				1								1	2
Cambriolage dans bâtiment (total)	5	9	8	12	4	11	12	7	6	5	11	16	106



FC Vol autre

	Jan	Fév	Mar	Avr	Mai	Juin	Juil	Août	Sep	Oct	Nov	Déc	Total
Vol à main armée		1			1		1						3
Vol avec violence sans arme	1				1	2	1		2	3		2	12
Vol dans ou sur un véhicule	4	5	5	9	16	5	7	3	5	6	8	7	80
Vol d'armes et explosifs	2			1									3
Vol à l'arraché									1	1		1	3
Vol à la tire		1	1						1	1			4
Vol à l'étalage	1		3	1		1	1			1		1	9
Vol par ruse				2					1	3			6
Vol de métaux				1		2							3
Vol sur les chantiers		2								1		1	4
Home-invasion	1												1
Vol de cargaison			1			1	1						3

Criminalité ICT

	Fév	Mar	Avr	Juil	Août	Sep	Déc	Total
Fraude de cartes de paiements	2					2	1	5
Phishing	1	1	1	3	2			8
Ransomware	1							1
Shouldersurfing						1		1

FC Autre

	Jan	Fév	Mar	Avr	Mai	Juin	Juil	Août	Sep	Oct	Nov	Déc	Total
Violence contre les métiers d'intérêt général			1				2	1	2			1	7
Graffiti				2									2
Dégradation de voiture	5	3	6	4	5	11	3	8	6	7	3	7	68
Rixe au couteau										1	1	1	3



PH Violence intrafamiliale (VIF)

	Jan	Fév	Mar	Avr	Mai	Juin	Juil	Août	Sep	Oct	Nov	Déc	Total
VIF: physique, dans le couple	6	9	9	4	3	11	10	7	11	11	7	8	96
VIF: physique, envers des descendants		2		1	1	1		2		3			10
VIF: physique, envers d'autres membres	2	1	3		2	2	1			2	4	2	19
VIF: sexuelle, dans le couple												2	2
VIF: psychique, dans le couple	4	3	5	2	2	8	10	5	7	5	4	4	59
VIF: psychique, envers des descendants							3					2	5
VIF: psychique, envers d'autres membres			1	1	1						1		4
VIF: économique, dans le couple	2		2			2		2		1	2	1	12
VIF: économique, envers des descendants										1			1
VIF: économique, envers d'autres membres	1		2			1	1	1					6

PH Hormones et dopage

	Mai	Total
Engraissement illégal	1	1

PH Drogues

	Fév	Mar	Mai	Juin	Total
Vente de cocaïne				1	1
Import-export de cocaïne				1	1
Production de cannabis (culture)	1				1
Vente de cannabis en grande quantité			1		1
Import-export d'héroïne				1	1
Vente-traffic d'héroïne		1		1	2



PH Violence dans l'espace public

	Jan	Fév	Mar	Avr	Mai	Juin	Juil	Août	Sep	Oct	Nov	Déc	Total
Violence physique (voie publique)	2	2	4	4	3	9	7	8	6	3	4	2	54
Violence physique (autre endroit public)						1	1						2
Violence physique (endroit accessible au public)	1	1		2	2	4	1	5	1	3	1	2	23
Violence sexuelle (voie publique)	1				1	1					1		4
Violence sexuelle (endroit accessible au public)			1					1	1				3
Violence psychique (voie publique)	1	1	4	1	4	2	5	4	2	4	6	1	35
Violence psychique (autre endroit public)		1								1			2
Violence psychique (endroit accessible au public)		2			2	1	3	1	1	1			11
Vol à main armée (voie publique)					1		1						2
Vol à main armée (endroit accessible au public)		1											1
Vol avec violence sans arme (voie publique)					1	2			2	2		1	8
Vol avec violence sans arme (endr. acces. au pub.)							1					1	2

PH Autre

	Jan	Fév	Mar	Avr	Mai	Juin	Juil	Août	Sep	Oct	Nov	Déc	Total
Faux policiers										2			2
Terrorisme, extrémisme et radicalisme						1							1
Cyberharcèlement	2	1	4	2	2	1	4	2	2	1	2	2	25
Fraude à l'identité	4		2	2	3	3	1	1		3	1	2	22



2025

FC Vol moyen de transport

	Jan	Fév	Mar	Avr	Mai	Juin	Total
Vol de voiture	2	4	9	7	2	2	26
Vol de moto				1			1
Carjacking		1					1
Vol de vélomoteur				1			1
Vol de vélo	1			1	2	1	5

FC Cambriolage

	Jan	Fév	Mar	Avr	Mai	Juin	Total
Cambriolage dans habitation	4	6	5	8	5	3	31
Cambriolage ds entreprise ou commerce	1	2		4	1	1	9
Cambriolage ds service public ou bâtiment administ						1	1
Cambriolage dans bâtiment (total)	5	8	5	12	6	5	41

FC Vol autre

	Jan	Fév	Mar	Avr	Mai	Juin	Total
Vol à main armée		3					3
Vol avec violence sans arme	1		2	4		1	8
Vol dans ou sur un véhicule	8	6	4	4	4	5	31
Vol d'armes et explosifs			1		1	1	3
Vol à la tire	2				1		3
Vol à l'étalage			3	2	3		8
Vol par ruse			1		3		4
Vol de métaux				1			1
Vol sur les chantiers			1	2			3
Home-invasion						1	1



Criminalité ICT

	Jan	Fév	Mar	Avr	Juin	Total
Fraude de cartes de paiements	2	1	1	3	1	8
Phishing	1		1	1	1	4
Skimming			1	2		3

FC Autre

	Jan	Fév	Mar	Avr	Mai	Juin	Total
Violence contre les métiers d'intérêt général		2				1	3
Graffiti			1	1			2
Dégradation de voiture	9	2	1	7	4	4	27
Rixe au couteau	2						2

PH Violence intrafamiliale (VIF)

	Jan	Fév	Mar	Avr	Mai	Juin	Total
VIF: physique, dans le couple	9	9	7	8	5	5	43
VIF: physique, envers des descendants	2	1		1		1	5
VIF: physique, envers d'autres membres	1	1	1	3		2	8
VIF: sexuelle, envers des descendants	1				1		2
VIF: psychique, dans le couple	2	4	5	7	5	5	28
VIF: psychique, envers des descendants				1			1
VIF: psychique, envers d'autres membres			1				1
VIF: économique, dans le couple					2	1	3
VIF: économique, envers des descendants					1		1
VIF: économique, envers d'autres membres	1				1		2

PH Drogues

	Jan	Total
Import-export de cocaïne	1	1



PH Trafic d'armes

	Mai	Total
Commerce et production d'arme non à feu	1	1

PH Violence dans l'espace public

	Jan	Fév	Mar	Avr	Mai	Juin	Total
Violence physique (voie publique)	4	3	5	3	2	4	21
Violence physique (autre endroit public)		1	1				2
Violence physique (endroit accessible au public)	3	2	3	2	3	1	14
Violence sexuelle (voie publique)			1	1	1		3
Violence sexuelle (endroit accessible au public)		1					1
Violence psychique (voie publique)	3	1	3	4	5	5	21
Violence psychique (autre endroit public)	1		2				3
Violence psychique (endroit accessible au public)	4	1	2	2	1		10
Vol à main armée (voie publique)		1					1
Vol avec violence sans arme (voie publique)			1	1			2
Vol avec violence sans arme (endr. acces. au pub.)				1			1

PH Autre

	Jan	Fév	Mar	Avr	Mai	Juin	Total
Cyberharcèlement	2	1	1	3	3	1	11
Fraude à l'identité	1	3	3	7	2	5	21

STATISTIQUES POLICIERES DE CRIMINALITE

LIEU DE PERPETRATION: ZONE DE POLICE

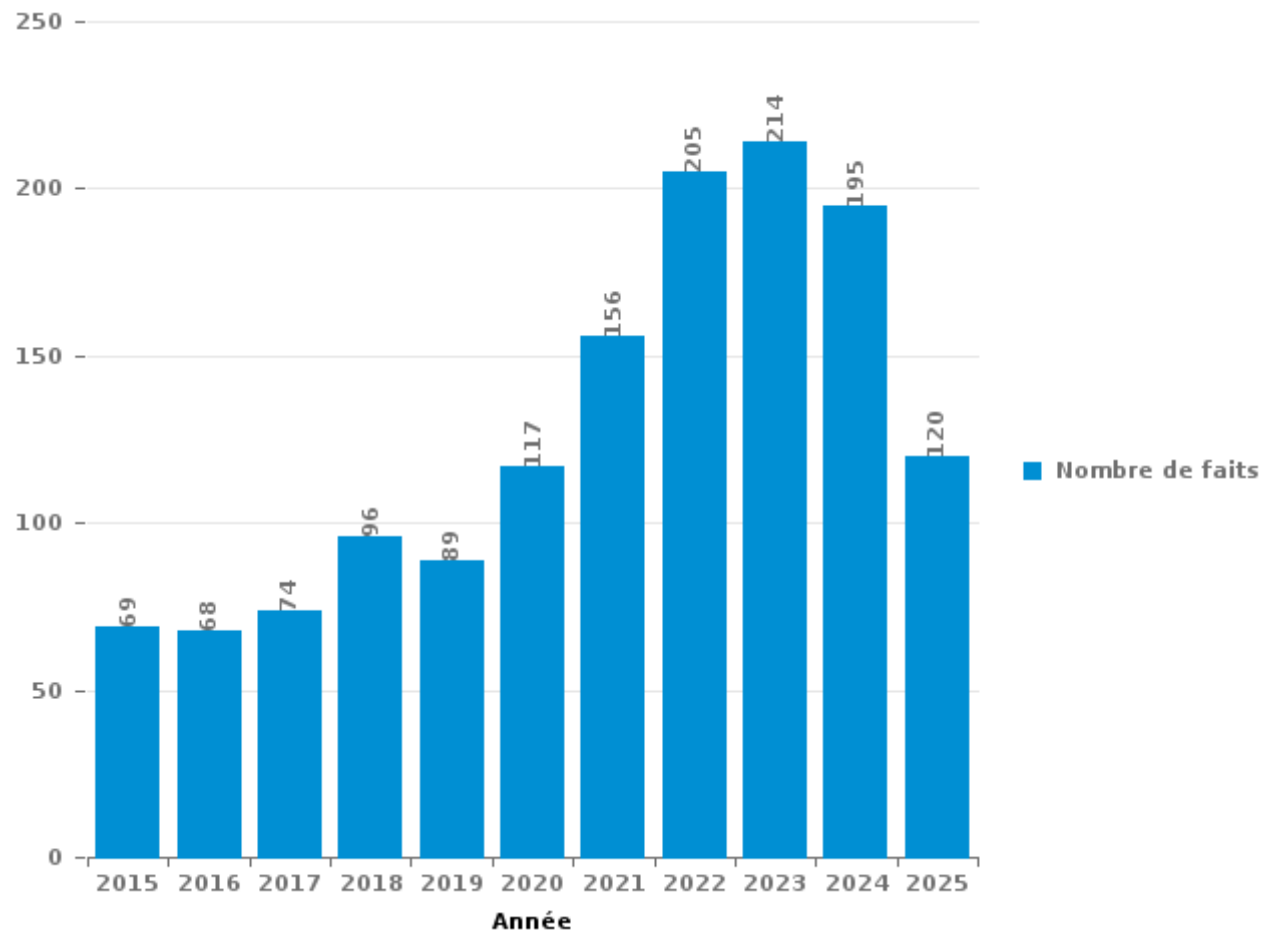
ZONE DU VAL DE L'ESCAUT

PARTIE III : ICT



ZONE DU VAL DE L'ESCAUT

Nombre total de délits avec un élément ICT/online, depuis 2015





Criminalité ICT/online au sens strict

Infractions (exhaustif)

	2015	2016	2017	2018	2019	2020	2021	2022	2023	2024	2025
Code pénal social: Infr. contre foi publique en droit pénal social: Faux en informatique					1						
Criminalité informatique: Faux en informatique:	1			2		1	1	2	4	3	1
Criminalité informatique: Fraude informatique:	20	11	14	21	22	32	30	64	68	48	39
Criminalité informatique: Hacking:	2	4	3	4	4	5	4	2	3	2	4
Criminalité informatique: Sabotage:		1		1			2			1	
Infr. contre autres valeurs morales et sentiments: Violation de communication par particulier:									1		
Total:	23	16	17	28	27	38	37	68	76	54	44

Figures criminelles (à considérer spécifiquement – ne pas additionner avec d'autres éléments – risque de double comptage!)

	2015	2016	2017	2018	2019	2020	2021	2022	2023	2024	2025
Fraude de cartes de paiements	9	6	3	10	9	6	18	10	20	5	8
Phishing	1	1		1	6	6	1	9	10	8	4
Ransomware				1						1	
Shouldersurfing		1	1		2			1	2	1	
Skimming	4	1				1		1	3		3



Criminalité ICT/online au sens large

Infractions (uniquement si code-fait existe)

	2015	2016	2017	2018	2019	2020	2021	2022	2023	2024	2025
Fraude: Escroquerie: Fraude par internet	15	21	25	28	35	52	74	91	93	105	64
Infr. contre autres valeurs morales et sentiments: Cyberlokkung (leurre de mineur par ICT):										1	
Infr. contre la Sécurité de l'Etat: Terrorisme: Diffuser un message qui incite au terrorisme	1	1		1							
Infr. contre les moeurs: Grooming (contact par ICT avec mineur < 16 ans):			1								
Infr. contre les moeurs: Pornographie enfantine: Accès pornographie enfantine via technologie			4		2			2			
Infr. contre les moeurs: Voyeurisme: Diffusion enregistrement nudité ou intimité				1				2			
Total:	16	22	30	30	37	52	74	95	93	106	64

Figures criminelles (à considérer spécifiquement – ne pas additionner avec d'autres éléments – risque de double comptage!)

	2015	2016	2017	2018	2019	2020	2021	2022	2023	2024	2025
Cyberharcèlement	26	30	19	33	23	20	34	33	29	25	11

STATISTIQUES POLICIERES DE CRIMINALITE

LIEU DE PERPETRATION: ZONE DE POLICE

ZONE DU VAL DE L'ESCAUT

PARTIE IV : DESTINATION LIEU



ZONE DU VAL DE L'ESCAUT

Vol et extorsion

	2000	2015	2016	2017	2018	2019	2020	2021	2022	2023	2024	2025
Habitation: maison	142	172	227	174	150	125	105	113	131	125	86	34
Voie publique	132	97	136	119	78	91	66	92	91	111	122	52
Magasin	19	24	59	41	32	40	25	18	30	30	15	14
Habitation: dépendances	19	37	30	30	25	14	22	48	17	14	9	10
Parking	26	27	21	25	22	25	18	25	17	26	16	4
Habitation: allée	17	27	31	22	22	22	16	20	15	21	21	12
Horeca	53	16	34	20	19	15	3	7	10	19	13	5
Habitation: non précisée	3	13	6	15	14	19	8	13	6	13	8	6
Inconnue	22	8	10	11	10	13	5	5	3	7	4	2
Entreprise	16	9	11	4	11	9	5	10	9	9	5	1
Habitation: garage	8	13	17	11	12	8	11	9	1	1	6	2
Chantier	16	9	12	9	9	9	4	4	10	7	4	3
Habitation: autre	4	11	4	14	17	4	5	14	4	4	6	1
Culture et loisirs	11	6	3	7	8	4	3	4	1	5	8	3
Institution d'enseignement	13	7	7	8	2	5	3	2	4	1	2	2
Station essence	5	9	13	8	6	3	1	2	6	1	1	
Terrain	5	3	7	5	2	2	5	3	8	6	3	2
Autre	5	2	11		4	6	2		5	5	5	1
Infrastructure sportive	12	5	6	5	2	2		1	4	3	1	4
Habitation: appartement	2	7	3	2	1	3	7	2	3	3	9	1
Cimetière	6	4	3	1	2	1	6	1	4	2	6	1
Service public	6	9	1		2	2	1	4	4	2	1	
Moyen de transport: voiture	1	1	2	2	2	1	1	1		3	7	3
Maison de débauche			3	2	2	4	1		2	2	4	1
Médecin / dentiste / pharmacien	1	1	3	1		2	1	1	3	1	1	
Edifice religieux / lieu du culte	4	1	3	4	1					1		
Maison de repos	1	1	1	5	1	1	1					1
Bâtiment administratif		2	3	2			1	1	1		1	
Service	3	1	5							1		1
Banque / institution financière	3	2							3	1		
Stade	2	1	4	1		1						
Moyen de transport: autre		1		1		2		1		1	2	
Moyen de transport: camion					1		1	2	1		2	
Moyen de transport: train / tram / métro		1	1							1		
Hôpital	1				1							
Moyen de transport: autobus / autocar		1				1						
Aéroport				1								
Emplacement de vélo								1				
Station de bus / métro et gare de chemin de fer						1						
Total	558	528	677	550	458	435	327	404	393	426	368	166

FPF/DGR/DR/BIPOL - Statistiques policières de criminalité (date de clôture: 31/10/2025)

Les données pour les années 2001 jusqu'à 2014 ne sont plus publiées mais restent disponibles sur demande auprès du service BIPOL.

Les données pour 2025 ne concernent que le 1er semestre.



ZONE DU VAL DE L'ESCAUT

Dégradation de la propriété

	2000	2015	2016	2017	2018	2019	2020	2021	2022	2023	2024	2025
Voie publique	62	100	85	52	59	65	50	37	38	60	51	19
Habitation: résidence principale	36	50	54	41	37	26	32	35	34	33	22	10
Parking	9	14	17	9	14	10	7	7	7	5	14	6
Terrain	5	12	8	14	12	4	3	9	4	5	1	1
Habitation: allée	10	12	8	3	5	6	5	8	6	3	6	
Habitation: jardin	10	4	8	7	3	5	2	4	3	2	1	5
Habitation: non précisée	5	5	8	1	9	6	6	3	4	4	1	1
Horeca	13	3	5	6	1	2	2	1	2	1	5	1
Habitation: dépendances	7	2	5	5	2	1	1	2	1	1	1	
Culture et loisirs	3	4	2	1			2		4	4	2	1
Entreprise	4	1	2	2	1	5	2		1	2		
Institution d'enseignement	1	2	4	2	1	2			1		2	1
Cimetière	2	5				3	1		1	3		
Service public	5	2	6	2								
Chantier	4	2		2		1	1		3			1
Habitation: garage	3		3	2			1		1	1	1	
Habitation: résidence secondaire		3	1	1	2	1	1	1	1			
Inconnue	3	2	1	2		1				1		1
Infrastructure sportive	2	3	1			1		2	2			
Magasin	1	1	2	1		1		1	1		3	
Moyen de transport: voiture	3	2				1		2				2
Station essence		1	1	2	2	2		1				
Stade	1	6										
Bâtiment administratif			1	1			2					2
Bureau de police		1	1	1					2			
Eaux intérieures et maritimes		3							1			
Edifice religieux / lieu du culte	3	1										
Maison de débauche			1	1					1			1
Moyen de transport: autre						2		2				
Autre		1	1	1								
Maison de repos	1					1				1		
Arrêt de bus / tram			1						1			
Médecin / dentiste / pharmacien											1	
Service										1		
Total	193	242	226	159	148	146	118	115	119	127	111	52

FPF/DGR/DRI/BIPOL - Statistiques policières de criminalité (date de clôture: 31/10/2025)
 Les données pour les années 2001 jusqu'à 2014 ne sont plus publiées mais restent disponibles sur demande auprès du service BIPOL.
 Les données pour 2025 ne concernent que le 1er semestre.



ZONE DU VAL DE L'ESCAUT

Infractions contre l'intégrité physique

	2000	2015	2016	2017	2018	2019	2020	2021	2022	2023	2024	2025
Habitation	52	67	68	82	101	63	72	81	74	116	115	57
Voie publique	31	41	44	42	50	33	24	30	34	47	60	23
Horeca	43	22	12	12	11	19	5	10	18	11	11	7
Institution d'enseignement	2	8	7	11	10	5	5	3	6	6	7	2
Parking	1	3	9	3		4	1	4	2	6	4	3
Habitation: allée	2	2	2	1	2	6	3	7	2	1		1
Culture et loisirs	3	1	3	4			1	1	1	2	5	1
Inconnue	7		4	1		1	1	2	1		1	3
Maison de débauche			1	3	1	1			4	2	2	3
Terrain		1	1	2		4	1	2		2	3	1
Infrastructure sportive	2	2		1	1	1		2	4		2	
Maison de repos		1	1				1	1	4	1		3
Magasin	1	1		1	2	1				2	1	
Entreprise	1	1	1	1		1	1				1	1
Service public	1			1			1	1		2	1	1
Habitation: jardin			1	1		1	1	1	1		1	
Moyen de transport: autre		1	1					1	1		2	1
Station essence	1		1		2	2						
Bâtiment administratif		2				1	1					
Moyen de transport: autobus / autocar						3						1
Arrêt de bus / tram					2			1				
Stade		1			1					1		
Aéroport	1				1							
Bureau de police									1	1		
Hôpital								1			1	
Médecin / dentiste / pharmacien							1					1
Autre			1									
Service									1			
Total	148	154	157	166	184	146	119	148	154	200	217	109

FPF/DGR/DRI/BIPOL - Statistiques policières de criminalité (date de clôture: 31/10/2025)
 Les données pour les années 2001 jusqu'à 2014 ne sont plus publiées mais restent disponibles sur demande auprès du service BIPOL.
 Les données pour 2025 ne concernent que le 1er semestre.

STATISTIQUES POLICIERES DE CRIMINALITE

LIEU DE PERPETRATION: ZONE DE POLICE

ZONE DU VAL DE L'ESCAUT

PARTIE V : ZONE DE POLICE vs. TYPOLOGIE



Typologie de la zone: Catégorie 5

Zone de police
ARDENNES BRABANCONNES
BELOEIL / LEUZE -HT
BOTTE DU HAINAUT
FLOWAL
GERMINALT
GRENS
KASTZE
KEMPENLAND
ORNE - THYLE
PAJOTTENLAND
PAYS DE HERVE
POLICE ENTRE SAMBRE ET MEUSE
POLICE FAMENNE-ARDENNE
POLICE HOUILLE-SEMOIS
POLICE JEMEPPE S/SAMBRE
POLICE SEMOIS ET LESSE
POLITIE ZARA
POLITIEZONE HET HOUTSCHE
POLITIEZONE KEMPEN N-O
POLITIEZONE KOUTER



CRIMINALITE ENREGISTREE : ZONE DE POLICE vs TYPOLOGIE

POLITIEZONE MIDDELKERKE
PZ AALTER/MALDEGEM
PZ ASSENEDE/EVERGEM
PZ BIERBEEK/BOUSERSEM/HOLSBEEK/LUBBEEK
PZ VOEREN
REGIO PUYENBROECK
REGIO TIELT
SECOVA
WESTKUST
ZONE DE POLICE DE GAUME
ZONE DE POLICE EIFEL
ZONE DES COLLINES
ZONE DE SYLLE ET DENDRE
ZONE DU VAL DE L'ESCAUT
ZONE HAGELAND
ZONE MEUSE-HESBAYE
ZONE STAVELOT-MALMEDY
ZP BRABANT WALLON EST
ZP COMINES-WARNETON
ZP DU CONDROZ
ZP FLEURUS/LES BONS VILLERS/PONT-A-CELLES
ZP LESSE ET LHOMME
ZP SUD-LUXEMBOURG
ZUIDERKEMPEN

CRIMINALITE ENREGISTREE : ZONE DE POLICE vs TYPOLOGIE





CRIMINALITE ENREGISTREE : ZONE DE POLICE vs TYPOLOGIE

Typologie de la zone: Catégorie 5

Figure criminelle/phénomène	Niveau	% 2021 - 2022	% 2022 - 2023	% 2023 - 2024
Vol de voiture	ZONE DE POLICE	-41,2%	76,7%	-17,0%
	TYPLOGIE	8,4%	10,3%	-1,9%
Vol de moto	ZONE DE POLICE	50,0%	0,0%	-33,3%
	TYPLOGIE	34,6%	-33,0%	15,1%
Carjacking	ZONE DE POLICE	0,0%	-100,0%	/
	TYPLOGIE	75,0%	-37,1%	-50,0%
Homejacking	ZONE DE POLICE	/	/	-100,0%
	TYPLOGIE	12,5%	11,1%	30,0%
Vol dans les garages	ZONE DE POLICE	/	/	0,0%
	TYPLOGIE	100,0%	-28,8%	2,1%
Vol de vélomoteur	ZONE DE POLICE	-50,0%	33,3%	-75,0%
	TYPLOGIE	44,0%	-13,0%	-9,5%
Vol de vélo	ZONE DE POLICE	-76,1%	-36,4%	-14,3%
	TYPLOGIE	8,7%	-1,2%	-3,9%
Cambriolage dans habitation	ZONE DE POLICE	-3,3%	-0,8%	-21,2%
	TYPLOGIE	25,7%	-9,1%	11,4%
Cambriolage ds entreprise ou commerce	ZONE DE POLICE	45,5%	-31,3%	0,0%
	TYPLOGIE	28,2%	-1,4%	-17,1%
Cambriolage ds service public ou bâtiment administ	ZONE DE POLICE	-66,7%	0,0%	100,0%
	TYPLOGIE	10,1%	5,6%	-17,1%
Vol au bélier	ZONE DE POLICE	/	0,0%	-100,0%
	TYPLOGIE	200,0%	-11,1%	-12,5%



CRIMINALITE ENREGISTREE : ZONE DE POLICE vs TYPOLOGIE

Figure criminelle/phénomène	Niveau	% 2021 - 2022	% 2022 - 2023	% 2023 - 2024
Cambriolage dans bâtiment (total)	ZONE DE POLICE	-0,7%	-4,4%	-18,5%
	TYPOLOGIE	25,0%	-7,4%	6,1%
Vol à main armée	ZONE DE POLICE	0,0%	0,0%	50,0%
	TYPOLOGIE	10,9%	-20,3%	-13,1%
Vol avec violence sans arme	ZONE DE POLICE	-12,5%	71,4%	0,0%
	TYPOLOGIE	31,3%	-4,2%	-8,4%
Vol dans ou sur un véhicule	ZONE DE POLICE	-7,8%	-7,0%	21,2%
	TYPOLOGIE	1,8%	7,7%	1,8%
Sacjacking dans une voiture	ZONE DE POLICE	/	/	/
	TYPOLOGIE	/	-100,0%	/
Vol d'armes et explosifs	ZONE DE POLICE	100,0%	0,0%	-25,0%
	TYPOLOGIE	27,6%	-15,1%	-3,2%
Steaming	ZONE DE POLICE	/	/	/
	TYPOLOGIE	100,0%	150,0%	-20,0%
Arrachage de sac à main	ZONE DE POLICE	-100,0%	/	/
	TYPOLOGIE	0,0%	71,4%	-66,7%
Vol à l'arraché	ZONE DE POLICE	-100,0%	/	-40,0%
	TYPOLOGIE	15,1%	22,2%	-14,9%
Vol à la tire	ZONE DE POLICE	50,0%	66,7%	-20,0%
	TYPOLOGIE	33,6%	-6,4%	-5,1%
Vol à l'étalage	ZONE DE POLICE	92,3%	-20,0%	-55,0%
	TYPOLOGIE	10,5%	5,6%	-8,9%
Vol par ruse	ZONE DE POLICE	0,0%	-40,0%	100,0%
	TYPOLOGIE	34,0%	0,4%	-13,0%



CRIMINALITE ENREGISTREE : ZONE DE POLICE vs TYPOLOGIE

Figure criminelle/phénomène	Niveau	% 2021 - 2022	% 2022 - 2023	% 2023 - 2024
Vol de métaux	ZONE DE POLICE	-40,0%	0,0%	0,0%
	TYPOLOGIE	35,3%	-18,2%	-27,6%
Vol sur les chantiers	ZONE DE POLICE	100,0%	-30,0%	-42,9%
	TYPOLOGIE	28,6%	-13,7%	-18,9%
Home-invasion	ZONE DE POLICE	/	-100,0%	/
	TYPOLOGIE	500,0%	-38,9%	-40,9%
Vol d'animaux	ZONE DE POLICE	150,0%	-60,0%	-100,0%
	TYPOLOGIE	8,5%	-18,9%	-12,6%
Vol de cargaison	ZONE DE POLICE	/	-50,0%	200,0%
	TYPOLOGIE	-29,1%	36,1%	59,3%
Fraude de cartes de paiements	ZONE DE POLICE	-44,4%	100,0%	-75,0%
	TYPOLOGIE	33,1%	11,1%	-19,1%
Phishing	ZONE DE POLICE	800,0%	11,1%	-20,0%
	TYPOLOGIE	12,9%	10,8%	13,5%
Ransomware	ZONE DE POLICE	/	/	/
	TYPOLOGIE	39,1%	-43,8%	33,3%
Shouldersurfing	ZONE DE POLICE	/	100,0%	-50,0%
	TYPOLOGIE	52,9%	111,5%	-25,5%
Skimming	ZONE DE POLICE	/	200,0%	-100,0%
	TYPOLOGIE	14,3%	75,0%	-7,1%
Violence contre les métiers d'intérêt général	ZONE DE POLICE	-40,0%	133,3%	0,0%
	TYPOLOGIE	21,4%	2,4%	-8,0%
Viol collectif	ZONE DE POLICE	/	/	-100,0%
	TYPOLOGIE	-43,5%	15,4%	-6,7%



CRIMINALITE ENREGISTREE : ZONE DE POLICE vs TYPOLOGIE

Figure criminelle/phénomène	Niveau	% 2021 - 2022	% 2022 - 2023	% 2023 - 2024
Graffiti	ZONE DE POLICE	0,0%	-40,0%	-33,3%
	TYPOLOGIE	15,3%	-7,2%	0,8%
Dégradation de voiture	ZONE DE POLICE	-3,8%	33,3%	0,0%
	TYPOLOGIE	-1,3%	-1,0%	-4,3%
Rixe au couteau	ZONE DE POLICE	0,0%	0,0%	50,0%
	TYPOLOGIE	29,7%	-26,5%	-8,2%
VIF: physique, dans le couple	ZONE DE POLICE	-1,9%	60,4%	12,9%
	TYPOLOGIE	2,7%	4,3%	2,9%
VIF: physique, envers des descendants	ZONE DE POLICE	20,0%	133,3%	-28,6%
	TYPOLOGIE	10,6%	1,3%	8,9%
VIF: physique, envers d'autres membres	ZONE DE POLICE	37,5%	9,1%	58,3%
	TYPOLOGIE	9,5%	9,4%	2,4%
VIF: sexuelle, dans le couple	ZONE DE POLICE	/	-100,0%	/
	TYPOLOGIE	-35,7%	48,1%	5,0%
VIF: sexuelle, envers des descendants	ZONE DE POLICE	-100,0%	/	/
	TYPOLOGIE	-46,5%	-89,7%	0,0%
VIF: sexuelle, envers d'autres membres	ZONE DE POLICE	/	/	/
	TYPOLOGIE	-60,0%	100,0%	-50,0%
VIF: psychique, dans le couple	ZONE DE POLICE	-16,7%	82,9%	-7,8%
	TYPOLOGIE	-1,5%	1,8%	5,0%
VIF: psychique, envers des descendants	ZONE DE POLICE	0,0%	150,0%	0,0%
	TYPOLOGIE	-1,8%	22,1%	-16,5%
VIF: psychique, envers d'autres membres	ZONE DE POLICE	-20,0%	-25,0%	33,3%
	TYPOLOGIE	-13,4%	26,0%	2,2%



CRIMINALITE ENREGISTREE : ZONE DE POLICE vs TYPOLOGIE

Figure criminelle/phénomène	Niveau	% 2021 - 2022	% 2022 - 2023	% 2023 - 2024
VIF: économique, dans le couple	ZONE DE POLICE	-33,3%	25,0%	140,0%
	TYPOLOGIE	-6,7%	4,7%	3,3%
VIF: économique, envers des descendants	ZONE DE POLICE	0,0%	-100,0%	/
	TYPOLOGIE	26,9%	-42,4%	31,6%
VIF: économique, envers d'autres membres	ZONE DE POLICE	0,0%	150,0%	20,0%
	TYPOLOGIE	-13,9%	12,6%	-6,5%
Dopage humain	ZONE DE POLICE	0,0%	-100,0%	/
	TYPOLOGIE	-52,2%	4,5%	-13,0%
Engraissement illégal	ZONE DE POLICE	/	/	/
	TYPOLOGIE	-33,3%	-62,5%	133,3%
Vente de cocaïne	ZONE DE POLICE	0,0%	-100,0%	/
	TYPOLOGIE	14,5%	27,0%	-5,0%
Import-export de cocaïne	ZONE DE POLICE	-100,0%	/	0,0%
	TYPOLOGIE	-4,2%	34,8%	-29,0%
Production de drogues synthétiques	ZONE DE POLICE	/	/	/
	TYPOLOGIE	-54,5%	-20,0%	-37,5%
Import-export de drogues synthétiques	ZONE DE POLICE	/	/	/
	TYPOLOGIE	0,0%	16,7%	-23,8%
Vente de drogues synthétiques	ZONE DE POLICE	/	/	/
	TYPOLOGIE	0,0%	34,8%	6,6%
Production de cannabis (culture)	ZONE DE POLICE	/	/	/
	TYPOLOGIE	-32,5%	19,8%	-37,1%
Import-export de cannabis en grande quantité	ZONE DE POLICE	/	/	/
	TYPOLOGIE	-42,9%	75,0%	-28,6%



CRIMINALITE ENREGISTREE : ZONE DE POLICE vs TYPOLOGIE

Figure criminelle/phénomène	Niveau	% 2021 - 2022	% 2022 - 2023	% 2023 - 2024
Vente de cannabis en grande quantité	ZONE DE POLICE	-100,0%	/	/
	TYPOLOGIE	0,0%	-6,3%	13,3%
Import-export d'héroïne	ZONE DE POLICE	/	/	/
	TYPOLOGIE	-42,9%	-50,0%	75,0%
Vente-traffic d'héroïne	ZONE DE POLICE	/	-100,0%	/
	TYPOLOGIE	-2,9%	-17,6%	17,9%
Commerce et production d'arme à feu et mun.	ZONE DE POLICE	/	0,0%	-100,0%
	TYPOLOGIE	-6,1%	-29,0%	22,7%
Commerce et production d'arme non à feu	ZONE DE POLICE	/	/	/
	TYPOLOGIE	125,0%	-66,7%	166,7%
TEH - exploitation économique	ZONE DE POLICE	/	/	/
	TYPOLOGIE	53,8%	-5,0%	-15,8%
TEH - exploitation sexuelle	ZONE DE POLICE	/	/	-100,0%
	TYPOLOGIE	12,2%	45,5%	-25,0%
Violence physique (transport public)	ZONE DE POLICE	-100,0%	/	/
	TYPOLOGIE	25,8%	20,5%	19,3%
Violence physique (voie publique)	ZONE DE POLICE	10,0%	33,3%	22,7%
	TYPOLOGIE	19,0%	-3,3%	3,3%
Violence physique (autre endroit public)	ZONE DE POLICE	100,0%	0,0%	0,0%
	TYPOLOGIE	21,3%	9,1%	-32,7%
Violence physique (endroit accessible au public)	ZONE DE POLICE	121,4%	-22,6%	-4,2%
	TYPOLOGIE	42,9%	-2,7%	-0,6%
Violence sexuelle (transport public)	ZONE DE POLICE	/	/	/
	TYPOLOGIE	41,4%	-17,1%	-8,8%



CRIMINALITE ENREGISTREE : ZONE DE POLICE vs TYPOLOGIE

Figure criminelle/phénomène	Niveau	% 2021 - 2022	% 2022 - 2023	% 2023 - 2024
Violence sexuelle (voie publique)	ZONE DE POLICE	200,0%	-66,7%	300,0%
	TYPOLOGIE	7,1%	-26,0%	36,6%
Violence sexuelle (autre endroit public)	ZONE DE POLICE	/	/	-100,0%
	TYPOLOGIE	15,6%	-25,0%	0,0%
Violence sexuelle (endroit accessible au public)	ZONE DE POLICE	50,0%	33,3%	-25,0%
	TYPOLOGIE	5,3%	34,3%	-18,4%
Violence psychique (transport public)	ZONE DE POLICE	/	/	/
	TYPOLOGIE	44,2%	38,7%	-10,6%
Violence psychique (voie publique)	ZONE DE POLICE	23,5%	-14,3%	-2,8%
	TYPOLOGIE	2,9%	6,3%	1,6%
Violence psychique (autre endroit public)	ZONE DE POLICE	-66,7%	100,0%	-50,0%
	TYPOLOGIE	5,2%	5,5%	-3,7%
Violence psychique (endroit accessible au public)	ZONE DE POLICE	0,0%	88,9%	-35,3%
	TYPOLOGIE	12,8%	14,3%	3,3%
Vol à main armée (transport public)	ZONE DE POLICE	/	/	/
	TYPOLOGIE	0,0%	-50,0%	200,0%
Vol à main armée (voie publique)	ZONE DE POLICE	/	0,0%	100,0%
	TYPOLOGIE	24,1%	-5,6%	-20,6%
Vol à main armée (autre endroit public)	ZONE DE POLICE	/	/	/
	TYPOLOGIE	-50,0%	300,0%	-25,0%
Vol à main armée (endroit accessible au public)	ZONE DE POLICE	-100,0%	/	/
	TYPOLOGIE	-8,5%	-18,6%	-17,1%
Vol avec violence sans arme (transport public)	ZONE DE POLICE	/	/	/
	TYPOLOGIE	37,5%	0,0%	45,5%



CRIMINALITE ENREGISTREE : ZONE DE POLICE vs TYPOLOGIE

Figure criminelle/phénomène	Niveau	% 2021 - 2022	% 2022 - 2023	% 2023 - 2024
Vol avec violence sans arme (voie publique)	ZONE DE POLICE	33,3%	-25,0%	166,7%
	TYPLOGIE	1,2%	-3,7%	8,9%
Vol avec violence sans arme (autre endroit public)	ZONE DE POLICE	/	/	-100,0%
	TYPLOGIE	100,0%	6,3%	-29,4%
Vol avec violence sans arme (endr. acces. au pub.)	ZONE DE POLICE	/	100,0%	-50,0%
	TYPLOGIE	18,6%	-5,8%	-14,9%
Faux policiers	ZONE DE POLICE	100,0%	-100,0%	/
	TYPLOGIE	250,0%	-31,4%	8,3%
Terrorisme, extrémisme et radicalisme	ZONE DE POLICE	/	/	/
	TYPLOGIE	-15,0%	76,5%	23,3%
Cyberharcèlement	ZONE DE POLICE	-2,9%	-12,1%	-13,8%
	TYPLOGIE	-1,1%	3,3%	7,3%
Fraude à l'identité	ZONE DE POLICE	38,9%	8,0%	-18,5%
	TYPLOGIE	12,3%	6,1%	-4,0%

STATISTIQUES POLICIERES DE CRIMINALITE

LIEU DE PERPETRATION: ZONE DE POLICE

ZONE DU VAL DE L'ESCAUT

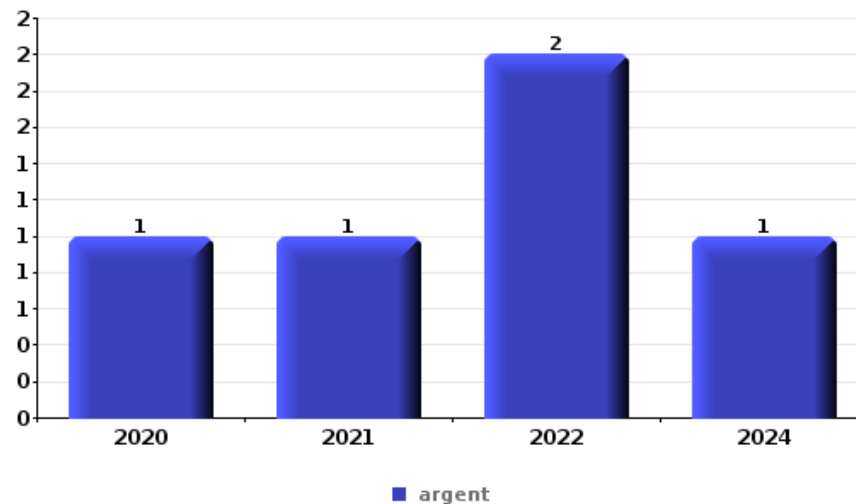
PARTIE VI : OBJETS ET MOYENS DE TRANSPORT



ZONE DU VAL DE L'ESCAUT

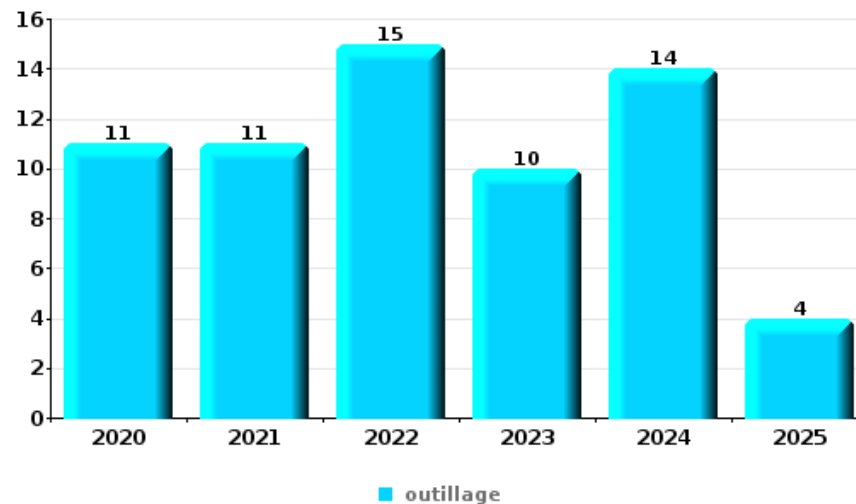
Vol à main armée

Top 5 Objets volés (sbd nombre de faits)		2020	2021	2022	2023	2024	2025
1	argent	1	1	2		1	
2	GSM et accessoires			1		1	
2	plaque d'immatriculation					1	1
4	carte bancaire / carte de crédit			1			
4	carte d'identité / passeport			1			
4	document véhicule						1
4	portefeuille			1			
4	tabac					1	



Vol dans ou sur un véhicule

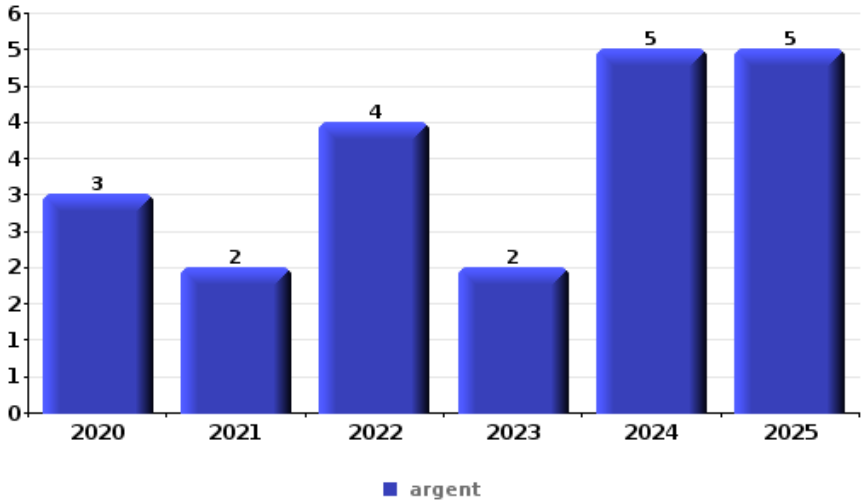
Top 5 Objets volés (sbd nombre de faits)		2020	2021	2022	2023	2024	2025
1	outillage	11	11	15	10	14	4
2	argent	8	14	11	11	6	3
3	carte d'identité / passeport	8	14	9	12	4	2
4	permis de conduire	7	13	12	10	3	3
5	carte bancaire / carte de crédit	7	13	9	9	3	3





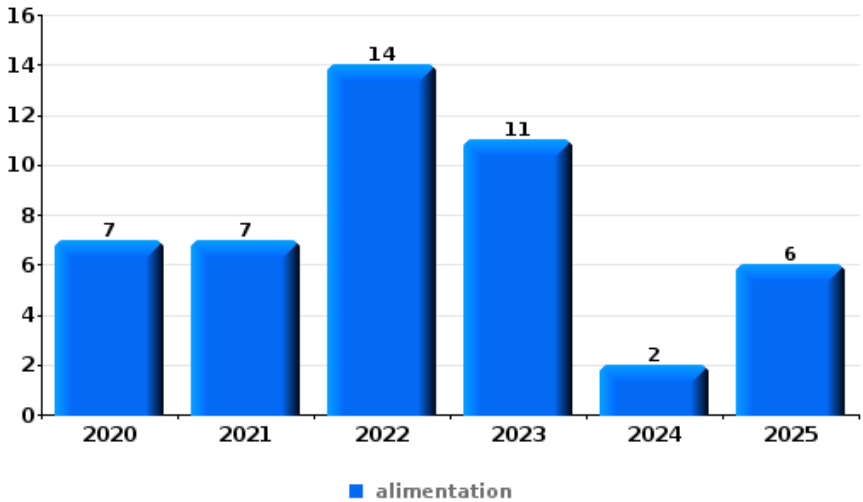
Cambriolage ds entreprise ou commerce

Top 5 Objets volés (sbd nombre de faits)		2020	2021	2022	2023	2024	2025
1	argent	3	2	4	2	5	5
2	carte bancaire / carte de crédit			2	1		2
2	plaque d'immatriculation			1	2	1	1
4	carte d'identité / passeport			1	1		2
4	clé		1	1			2
4	tabac		1	2	1		



Vol à l'étalage

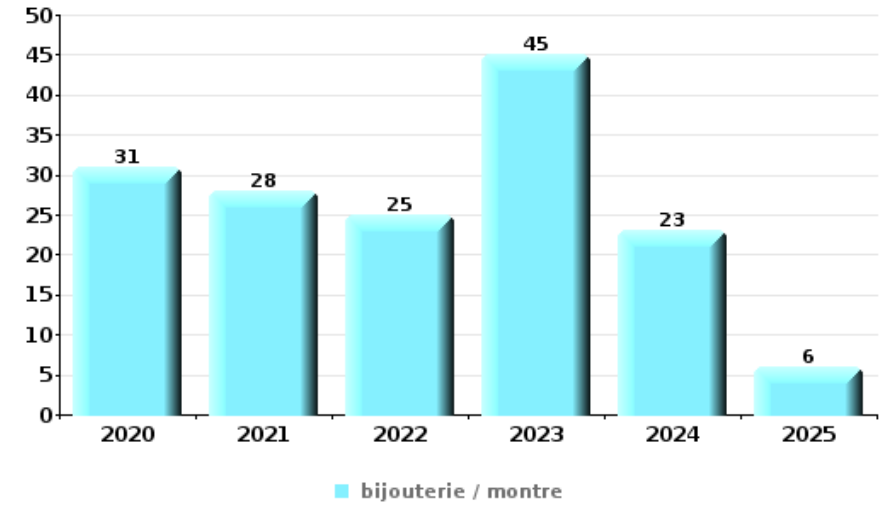
Top 5 Objets volés (sbd nombre de faits)		2020	2021	2022	2023	2024	2025
1	alimentation	7	7	14	11	2	6
2	parfum / produit de beauté	3	2	3	2	2	1
2	vêtement	4	2	3	2	2	
4	tabac	1		5	2	2	
5	animaux	1	1				
5	argent		2				
5	bijouterie / montre		1	1			
5	meuble			1		1	
5	sac à main	1		1			





Cambrilage dans habitation

Top 5 Objets volés (sbd nombre de faits)		2020	2021	2022	2023	2024	2025
1	bijouterie / montre	31	28	25	45	23	6
2	argent	25	32	28	23	16	10
3	multimédia	13	18	10	20	4	4
4	ordinateur et accessoires	14	16	9	14	2	3
5	vêtement	13	9	4	12	2	1



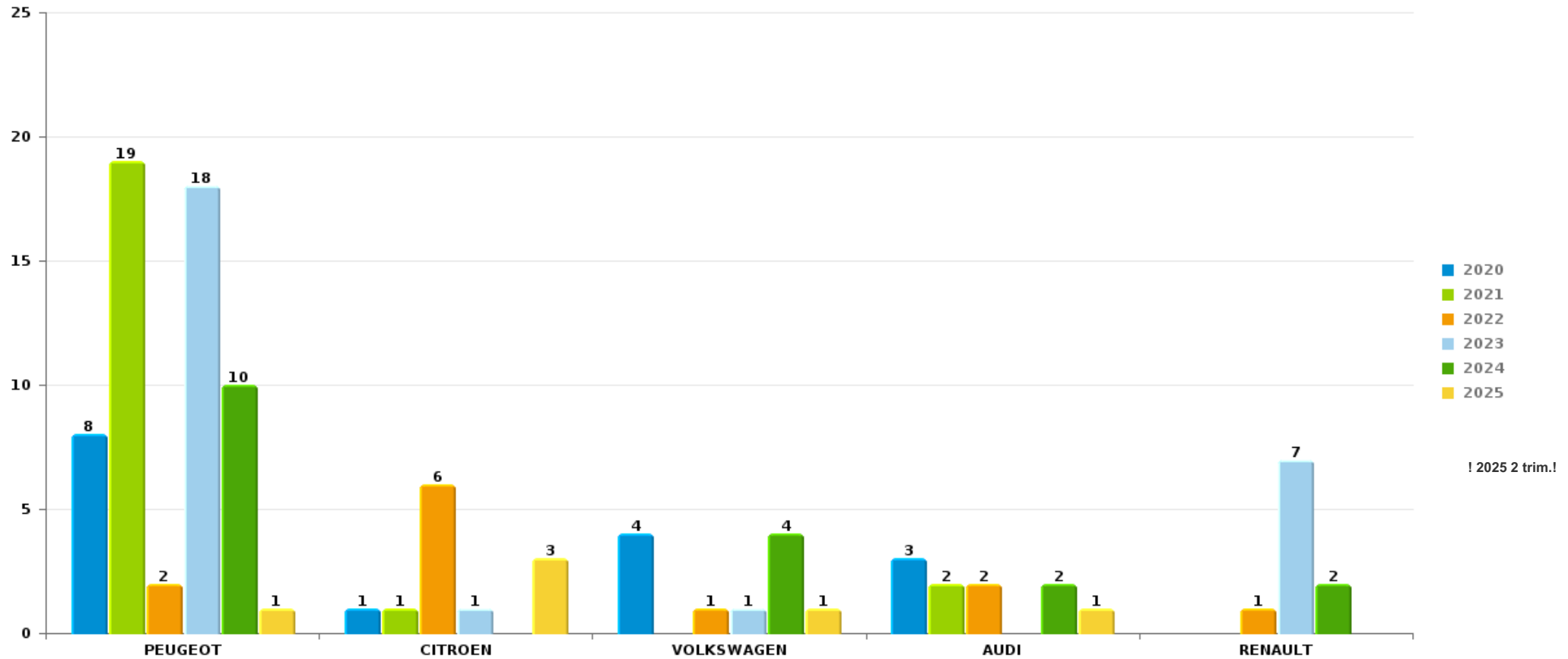
Remarque: en ce qui concerne les objets, aucun total n'est reproduit étant donné que plusieurs objets peuvent avoir été volés lors d'un même fait.



ZONE DU VAL DE L'ESCAUT

Vol de voiture

Nombre de voitures volées par marque (Top 5)



STATISTIQUES POLICIERES DE CRIMINALITE

LIEU DE PERPETRATION: ZONE DE POLICE

ZONE DU VAL DE L'ESCAUT

PARTIE VII : SUSPECTS



Partie 1: Niveau FAITS (comptage du nombre de faits pour lesquels un certain type de suspect est impliqué)

1.1. Nombre d'infractions selon le sexe des suspects identifiés (par catégorie principale)

Étant donné que, tant un suspect identifié masculin qu'un suspect identifié féminin peuvent être impliqués lors d'un même fait, il est possible que la somme des colonnes «Hommes» et «Femmes» soit supérieure à la valeur de la colonne «Total...» (voir également la note méthodologique)

ZONE DU VAL DE L'ESCAUT

2025

Catégorie principale / Sexe	Nombre total de faits avec au moins 1 suspect	Hommes	%	Femmes	%
Infr. contre l'intégrité physique	51	43	84,3%	12	23,5%
Vol et extorsion	22	14	63,6%	9	40,9%
Armes et explosifs	21	20	95,2%	1	4,8%
Drogues	20	17	85,0%	3	15,0%
Infr. contre autres valeurs morales et sentiments	16	13	81,3%	3	18,8%
Ivresse et alcool	13	8	61,5%	5	38,5%
Législation sur les étrangers	12	10	83,3%	2	16,7%
Dégradation de la propriété	10	9	90,0%	1	10,0%
Infr. contre la sécurité publique	10	10	100,0%		
Fraude	8	7	87,5%	1	12,5%
Infr. contre l'autorité publique	8	4	50,0%	4	50,0%
Environnement	4	4	100,0%	1	25,0%
Registre de population	5	4	80,0%	1	20,0%
Code pénal social	2	2	100,0%	2	100,0%
Infr. contre la foi publique	3	2	66,7%	1	33,3%
Criminalité informatique	2	2	100,0%		

CRIMINALITE ENREGISTREE: SUSPECTS



Catégorie principale / Sexe	Nombre total de faits avec au moins 1 suspect	Hommes	%	Femmes	%
Infr. contre les moeurs	2	2	100,0%		
Infr. relative au statut juridique de l'enfant	2	2	100,0%		
Carte d'identité	1	1	100,0%		
Protection de la personne	1	1	100,0%		
Total	213	175	82,2 %	46	21,6 %



1.2. Nombre d'infractions selon le sexe des suspects identifiés (par figure criminelle)

Étant donné que, tant un suspect identifié masculin qu'un suspect identifié féminin peuvent être impliqués lors d'un même fait, il est possible que la somme des colonnes «Hommes» et «Femmes» soit supérieure à la valeur de la colonne «Total...» (voir également la note méthodologique)

ZONE DU VAL DE L'ESCAUT

2025

FC Vol moyen de transport

Figure criminelle / Sexe	Nombre total de faits avec au moins 1 suspect identifié	Hommes	%
Vol de voiture	1	1	100,0%
Carjacking	1	1	100,0%
Total	PA	PA	PA

FC Cambriolage

Figure criminelle / Sexe	Nombre total de faits avec au moins 1 suspect identifié	Hommes	%	Femmes	%
Cambriolage dans habitation	3	2	66,7%	1	33,3%
Cambriolage ds entreprise ou commerce	2	2	100,0%		
Cambriolage dans bâtiment (total)	5	4	80,0%	1	20,0%
Total	PA	PA	PA	PA	PA

CRIMINALITE ENREGISTREE: SUSPECTS



FC Vol autre

Figure criminelle / Sexe	Nombre total de faits avec au moins 1 suspect identifié	Hommes	%	Femmes	%
Vol à main armée	2	2	100,0%	1	50,0%
Vol avec violence sans arme	1	1	100,0%		
Vol dans ou sur un véhicule	1	1	100,0%		
Vol d'armes et explosifs	1			1	100,0%
Vol à l'étalage	6	2	33,3%	4	66,7%
Vol par ruse	1	1	100,0%		
Total	PA	PA	PA	PA	PA

Criminalité ICT

Figure criminelle / Sexe	Nombre total de faits avec au moins 1 suspect identifié	Hommes	%
Fraude de cartes de paiements	1	1	100,0%
Total	PA	PA	PA

FC Autre

Figure criminelle / Sexe	Nombre total de faits avec au moins 1 suspect identifié	Hommes	%
Violence contre les métiers d'intérêt général	1	1	100,0%
Graffiti	1	1	100,0%
Rixe au couteau	2	2	100,0%
Total	PA	PA	PA



PH Violence intrafamiliale (VIF)

Figure criminelle / Sexe	Nombre total de faits avec au moins 1 suspect identifié	Hommes	%	Femmes	%
VIF: physique, dans le couple	21	17	81,0%	7	33,3%
VIF: physique, envers des descendants	2			2	100,0%
VIF: physique, envers d'autres membres	8	7	87,5%	1	12,5%
VIF: sexuelle, envers des descendants	1	1	100,0%		
VIF: psychique, dans le couple	10	10	100,0%		
VIF: psychique, envers des descendants	1			1	100,0%
VIF: psychique, envers d'autres membres	1	1	100,0%		
VIF: économique, dans le couple	3	2	66,7%	1	33,3%
VIF: économique, envers des descendants	1	1	100,0%		
VIF: économique, envers d'autres membres	2	2	100,0%		
Total	PA	PA	PA	PA	PA

PH Drogues

Figure criminelle / Sexe	Nombre total de faits avec au moins 1 suspect identifié	Hommes	%
Import-export de cocaïne	1	1	100,0%
Total	PA	PA	PA

CRIMINALITE ENREGISTREE: SUSPECTS



PH Violence dans l'espace public

Figure criminelle / Sexe	Nombre total de faits avec au moins 1 suspect identifié	Hommes	%	Femmes	%
Violence physique (voie publique)	9	8	88,9%	1	11,1%
Violence physique (autre endroit public)	2	1	50,0%	1	50,0%
Violence physique (endroit accessible au public)	6	6	100,0%	1	16,7%
Violence sexuelle (voie publique)	1	1	100,0%		
Violence psychique (voie publique)	4	3	75,0%	1	25,0%
Violence psychique (autre endroit public)	3	1	33,3%	2	66,7%
Violence psychique (endroit accessible au public)	5	5	100,0%		
Vol à main armée (voie publique)	1	1	100,0%		
Vol avec violence sans arme (voie publique)	1	1	100,0%		
Total	PA	PA	PA	PA	PA

PH Autre

Figure criminelle / Sexe	Nombre total de faits avec au moins 1 suspect identifié	Hommes	%	Femmes	%
Cyberharcèlement	5	5	100,0%		
Fraude à l'identité	4	3	75,0%	1	25,0%
Total	PA	PA	PA	PA	PA



1.3. Nombre d'infractions selon l'âge des suspects identifiés (par catégorie principale)

Étant donné que, tant un suspect identifié mineur qu'un suspect identifié majeur peuvent être impliqués lors d'un même fait, il est possible que la somme des colonnes «Mineur» et «Majeur» soit supérieure à la valeur de la colonne «Total...» (voir également la note méthodologique)

ZONE DU VAL DE L'ESCAUT

2025

Catégorie principale / Âge	Nombre total de faits avec au moins 1 suspect identifié	Mineur	%	Majeur	%
Infr. contre l'intégrité physique	51	2	3,9%	49	96,1%
Vol et extorsion	22	3	13,6%	21	95,5%
Armes et explosifs	21			21	100,0%
Drogues	20	1	5,0%	19	95,0%
Infr. contre autres valeurs morales et sentiments	16			16	100,0%
Ivresse et alcool	13			13	100,0%
Législation sur les étrangers	12	1	8,3%	11	91,7%
Dégradation de la propriété	10	2	20,0%	8	80,0%
Infr. contre la sécurité publique	10	1	10,0%	9	90,0%
Fraude	8			8	100,0%
Infr. contre l'autorité publique	8			8	100,0%
Registre de population	5			5	100,0%
Environnement	4			4	100,0%
Infr. contre la foi publique	3			3	100,0%
Code pénal social	2			2	100,0%
Criminalité informatique	2			2	100,0%
Infr. contre les mœurs	2			2	100,0%
Infr. relative au statut juridique de l'enfant	2			2	100,0%
Carte d'identité	1			1	100,0%
Protection de la personne	1			1	100,0%
Total	213	10	4,7%	205	96,2%



1.4. Nombre d'infractions selon l'âge des suspects identifiés (par figure criminelle)

Étant donné que, tant un suspect identifié mineur qu'un suspect identifié majeur peuvent être impliqués lors d'un même fait, il est possible que la somme des colonnes «Mineur» et «Majeur» soit supérieure à la valeur de la colonne «Total...»
(voir également la note méthodologique)

ZONE DU VAL DE L'ESCAUT

2025

FC Vol moyen de transport

Figure criminelle / Âge	Nombre total de faits avec au moins 1 suspect identifié	Majeur	%
Vol de voiture	1	1	100,0%
Carjacking	1	1	100,0%
Total	PA	PA	PA

FC Cambriolage

Figure criminelle / Âge	Nombre total de faits avec au moins 1 suspect identifié	Mineur	%	Majeur	%
Cambriolage dans habitation	3	1	33,3%	2	66,7%
Cambriolage ds entreprise ou commerce	2			2	100,0%
Cambriolage dans bâtiment (total)	5	1	20,0%	4	80,0%
Total	PA	PA	PA	PA	PA



FC Vol autre

Figure criminelle / Âge	Nombre total de faits avec au moins 1 suspect identifié	Mineur	%	Majeur	%
Vol à main armée	2			2	100,0%
Vol avec violence sans arme	1	1	100,0%	1	100,0%
Vol dans ou sur un véhicule	1			1	100,0%
Vol d'armes et explosifs	1			1	100,0%
Vol à l'étalage	6			6	100,0%
Vol par ruse	1			1	100,0%
Total	PA	PA	PA	PA	PA

Criminalité ICT

Figure criminelle / Âge	Nombre total de faits avec au moins 1 suspect identifié	Majeur	%
Fraude de cartes de paiements	1	1	100,0%
Total	PA	PA	PA

FC Autre

Figure criminelle / Âge	Nombre total de faits avec au moins 1 suspect identifié	Majeur	%
Violence contre les métiers d'intérêt général	1	1	100,0%
Graffiti	1	1	100,0%
Rixe au couteau	2	2	100,0%
Total	PA	PA	PA



PH Violence intrafamiliale (VIF)

Figure criminelle / Âge	Nombre total de faits avec au moins 1 suspect identifié	Mineur	%	Majeur	%
VIF: physique, dans le couple	21			21	100,0%
VIF: physique, envers des descendants	2			2	100,0%
VIF: physique, envers d'autres membres	8	1	12,5%	7	87,5%
VIF: sexuelle, envers des descendants	1			1	100,0%
VIF: psychique, dans le couple	10			10	100,0%
VIF: psychique, envers des descendants	1			1	100,0%
VIF: psychique, envers d'autres membres	1			1	100,0%
VIF: économique, dans le couple	3			3	100,0%
VIF: économique, envers des descendants	1			1	100,0%
VIF: économique, envers d'autres membres	2			2	100,0%
Total	PA	PA	PA	PA	PA

PH Drogues

Figure criminelle / Âge	Nombre total de faits avec au moins 1 suspect identifié	Majeur	%
Import-export de cocaïne	1	1	100,0%
Total	PA	PA	PA



PH Violence dans l'espace public

Figure criminelle / Âge	Nombre total de faits avec au moins 1 suspect identifié	Mineur	%	Majeur	%
Violence physique (voie publique)	9			9	100,0%
Violence physique (autre endroit public)	2			2	100,0%
Violence physique (endroit accessible au public)	6			6	100,0%
Violence sexuelle (voie publique)	1			1	100,0%
Violence psychique (voie publique)	4			4	100,0%
Violence psychique (autre endroit public)	3			3	100,0%
Violence psychique (endroit accessible au public)	5			5	100,0%
Vol à main armée (voie publique)	1			1	100,0%
Vol avec violence sans arme (voie publique)	1	1	100,0%	1	100,0%
Total	PA	PA	PA	PA	PA

PH Autre

Figure criminelle / Âge	Nombre total de faits avec au moins 1 suspect identifié	Majeur	%
Cyberharcèlement	5	5	100,0%
Fraude à l'identité	4	4	100,0%
Total	PA	PA	PA



Partie 2: Niveau SUSPECTS-FAIT (comptage du nombre de combinaisons suspect-fait)

2.1. Nombre de suspects-fait selon le sexe des suspects identifiés (TOP 5 des catégories principales)

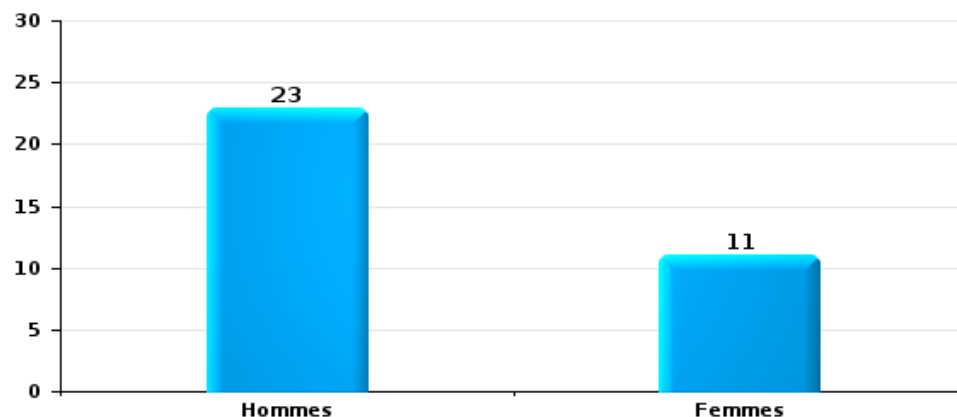
Lorsqu'un même suspect a commis plusieurs faits durant la période considérée, il est aussi comptabilisé plusieurs fois (voir également la note méthodologique)

ZONE DU VAL DE L'ESCAUT

2025

Vol et extorsion

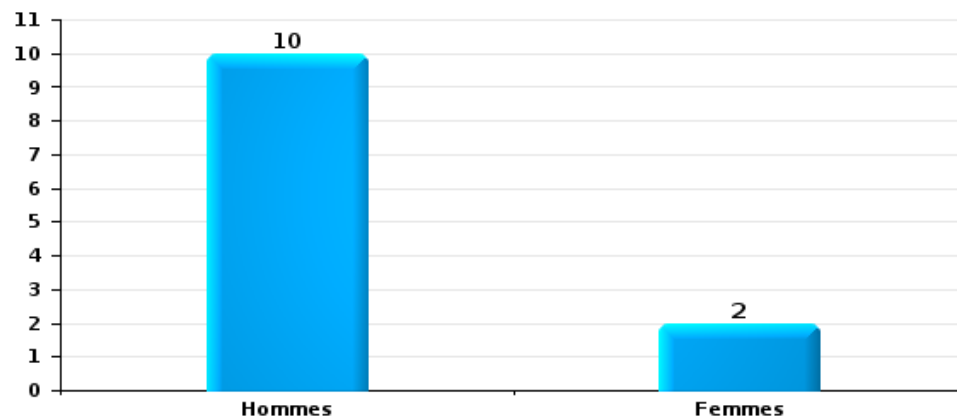
Nombre de suspects-fait selon le sexe





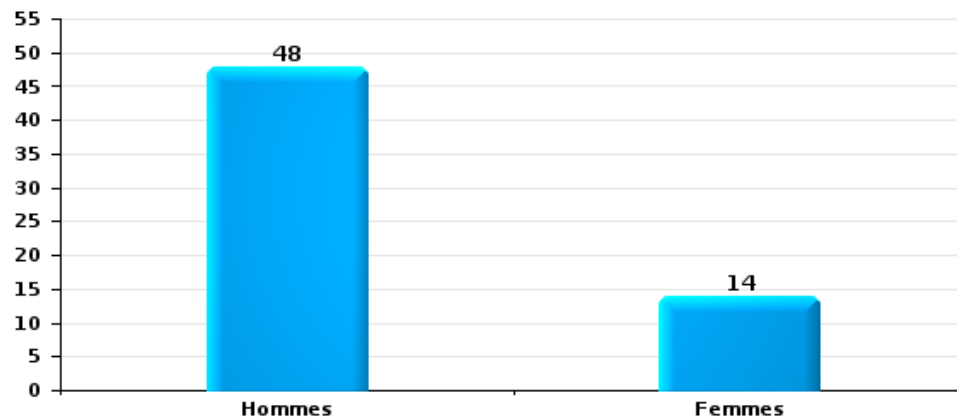
Dégradation de la propriété

Nombre de suspects-fait selon le sexe



Infr. contre l'intégrité physique

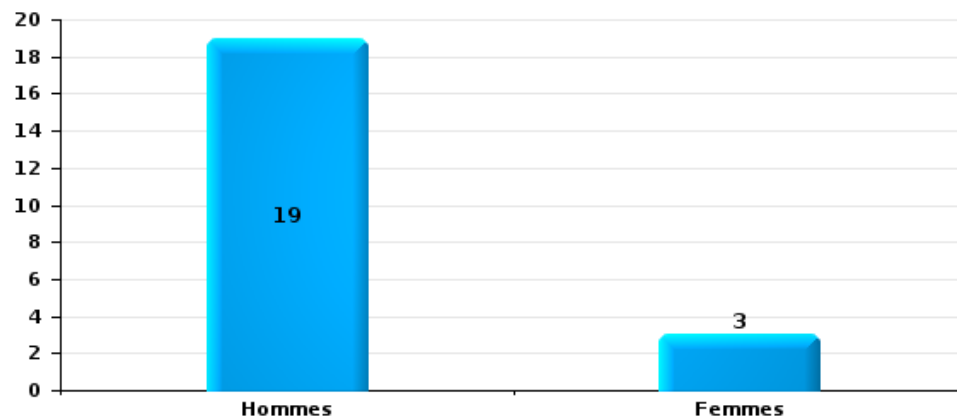
Nombre de suspects-fait selon le sexe





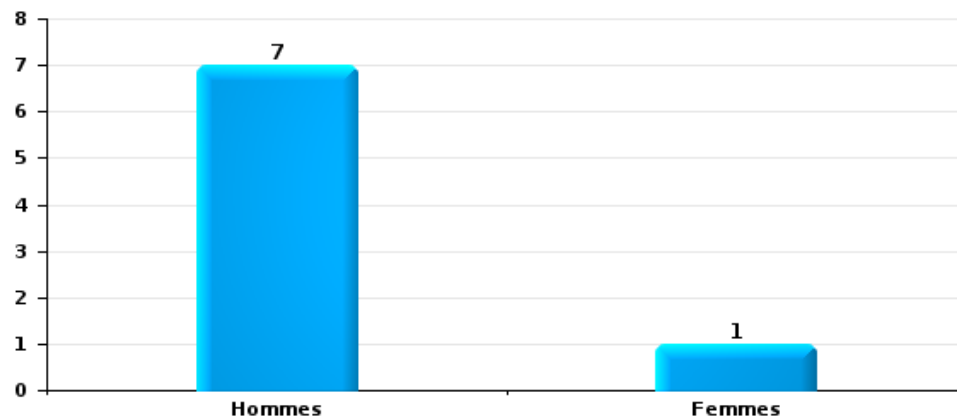
Drogues

Nombre de suspects-fait selon le sexe



Fraude

Nombre de suspects-fait selon le sexe





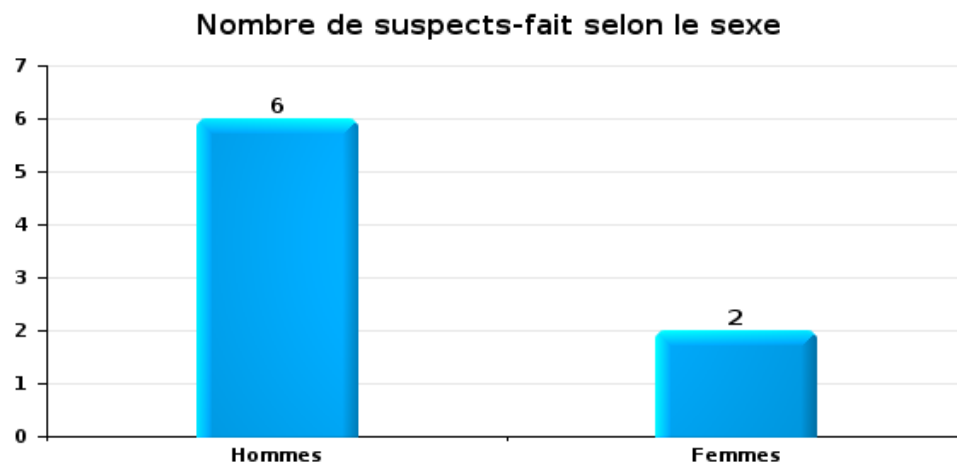
2.2. Nombre de suspects-fait selon le sexe des suspects identifiés (TOP 5 des figures criminelles)

Lorsqu'un même suspect a commis plusieurs faits durant la période considérée, il est aussi comptabilisé plusieurs fois (voir également la note méthodologique)

ZONE DU VAL DE L'ESCAUT

2025

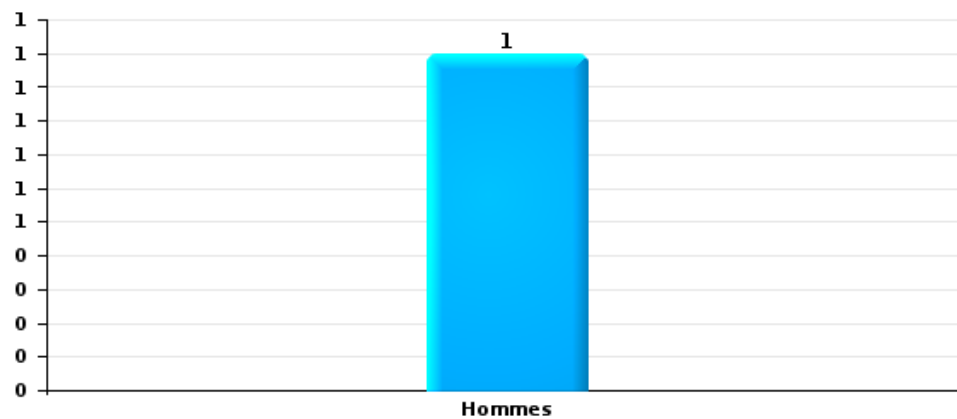
Cambriolage dans bâtiment (total)





Vol dans ou sur un véhicule

Nombre de suspects-fait selon le sexe





2.3. Nombre de suspects-fait selon l'âge des suspects identifiés (TOP 5 des catégories principales)

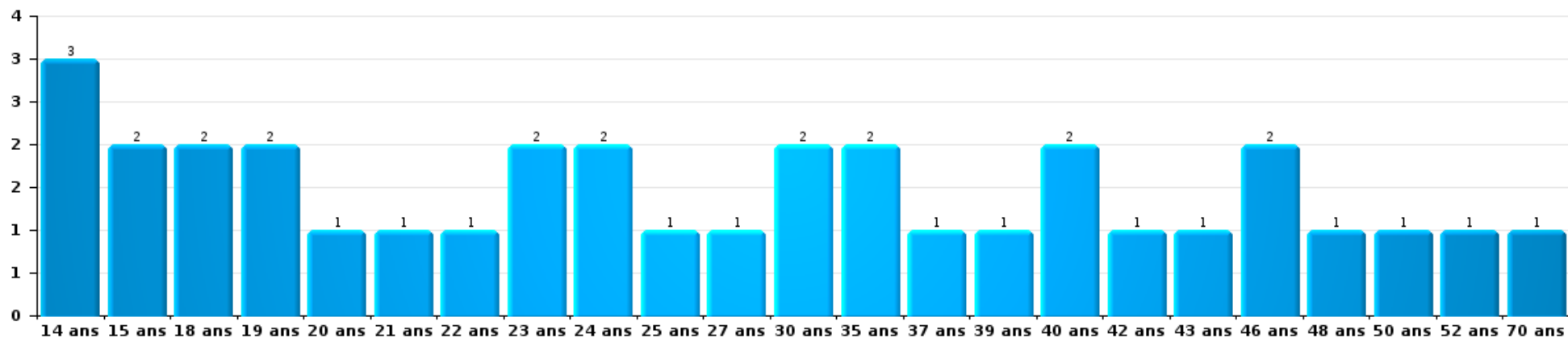
1) Lorsqu'un même suspect a commis plusieurs faits durant la période considérée, il est aussi comptabilisé plusieurs fois, qu'il ait le même âge ou non – 2) Les suspects au-dessous de 14 ans et à partir de 90 ans ne sont pas repris dans le tableau (voir également la note méthodologique)

ZONE DU VAL DE L'ESCAUT

2025

Vol et extorsion

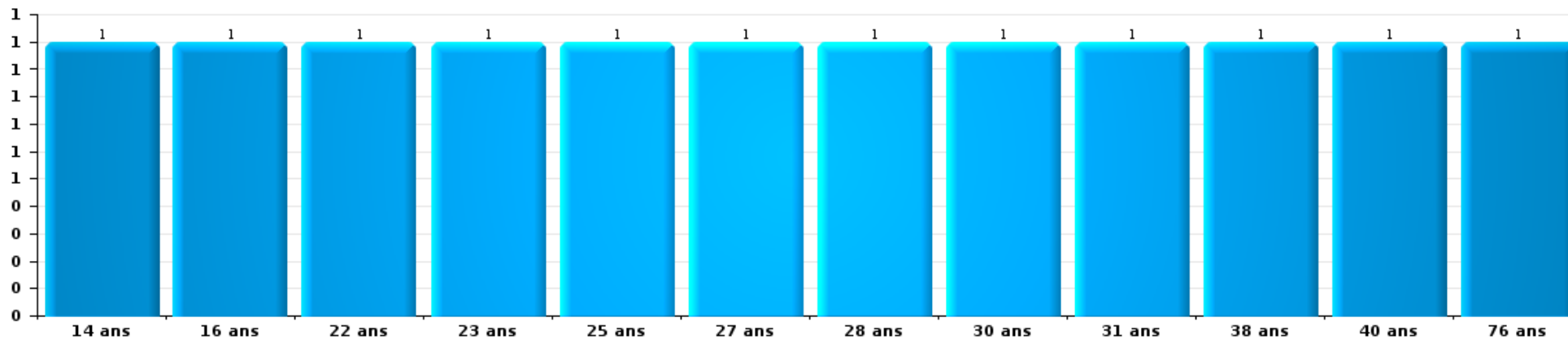
Nombre de suspects-fait par âge (chronologique)





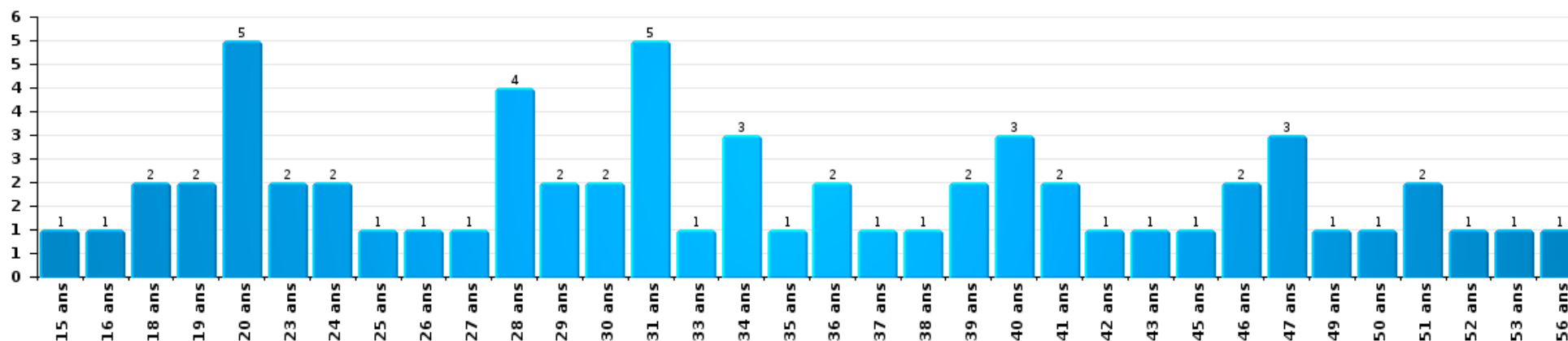
Dégradation de la propriété

Nombre de suspects-fait par âge (chronologique)



Infr. contre l'intégrité physique

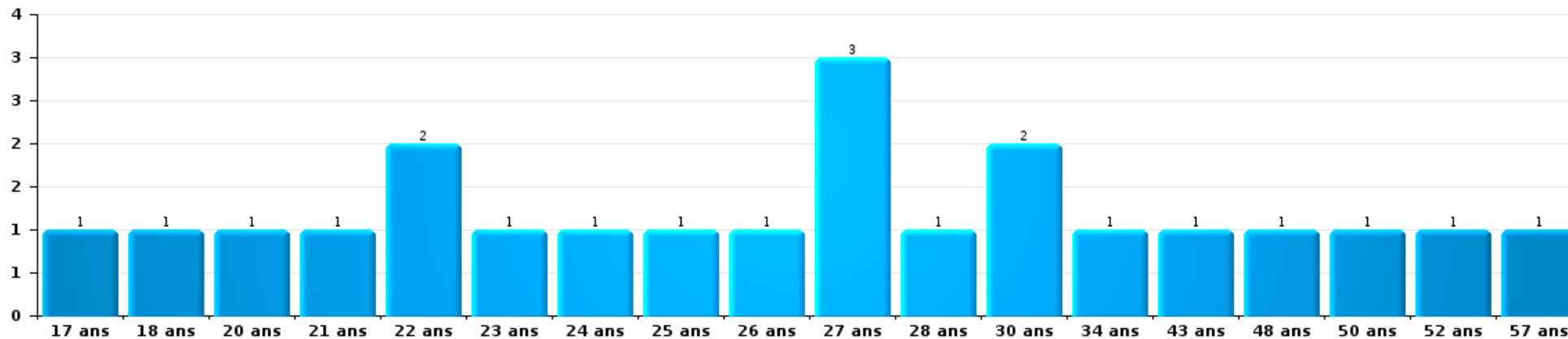
Nombre de suspects-fait par âge (chronologique)





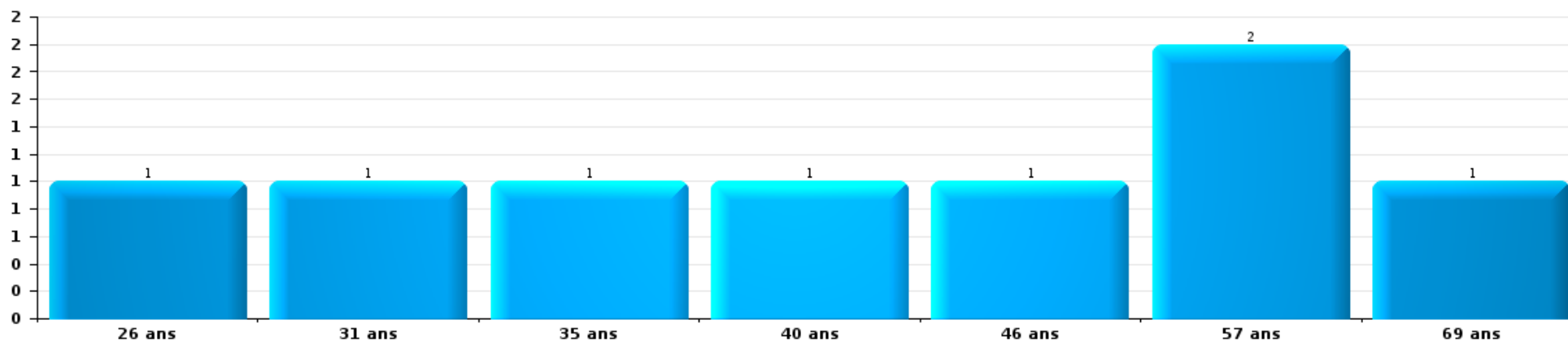
Drogues

Nombre de suspects-fait par âge (chronologique)



Fraude

Nombre de suspects-fait par âge (chronologique)





2.4. Nombre de suspects-fait selon l'âge des suspects identifiés (TOP 5 des figures criminelles)

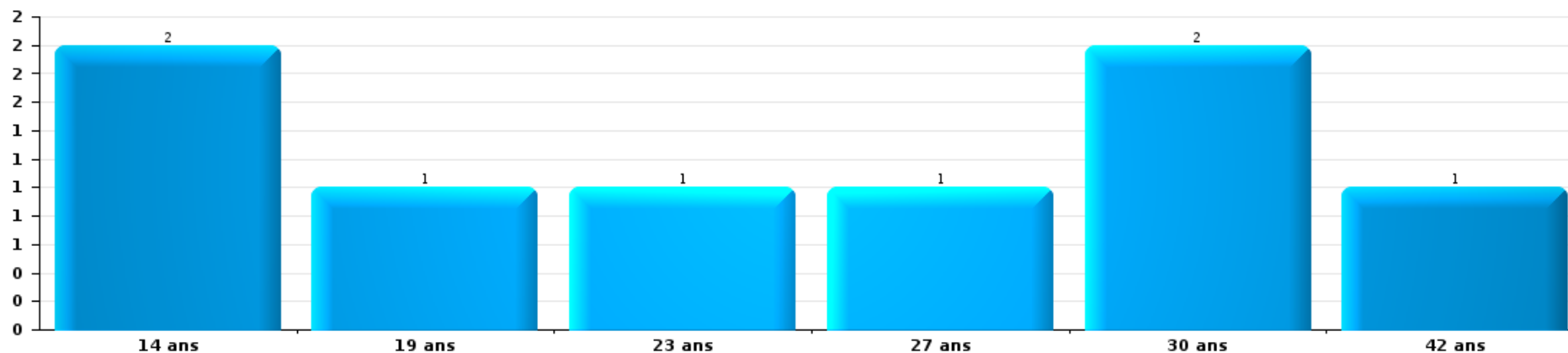
1) Lorsqu'un même suspect a commis plusieurs faits durant la période considérée, il est aussi comptabilisé plusieurs fois, qu'il ait le même âge ou non - 2) Les suspects au-dessous de 14 ans et à partir de 90 ans ne sont pas repris dans le tableau (voir également la note méthodologique)

ZONE DU VAL DE L'ESCAUT

2025

Cambrilage dans bâtiment (total)

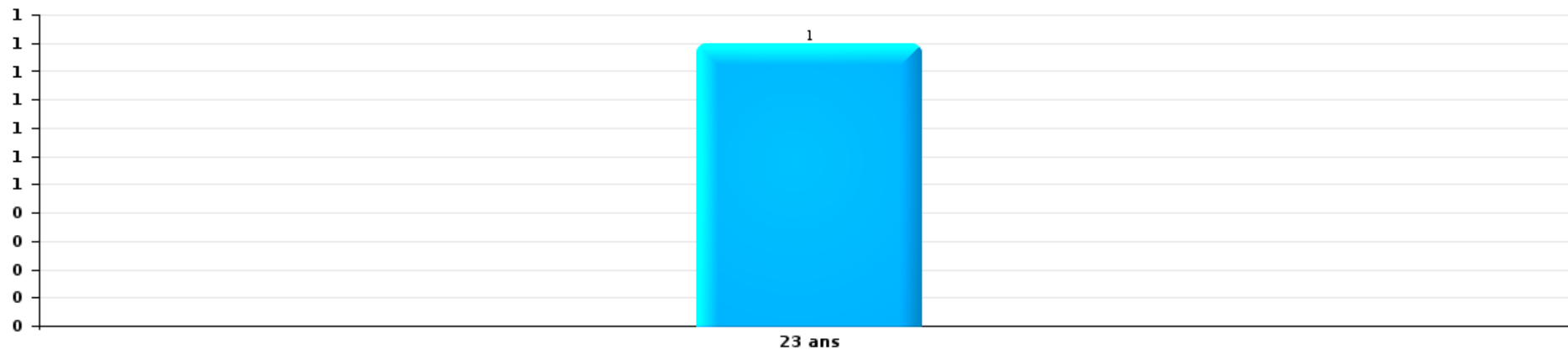
Nombre de suspects-fait par âge (chronologique)





Vol dans ou sur un véhicule

Nombre de suspects-fait par âge (chronologique)



STATISTIQUES POLICIERES DE CRIMINALITE

LIEU DE PERPETRATION: ZONE DE POLICE

ZONE DU VAL DE L'ESCAUT

***ANNEXE I: DETAIL PAR CATEGORIE DE DELIT
CODE PENAL***



ZONE DU VAL DE L'ESCAUT

Infraction Code pénal

Infr. contre l'intégrité physique

			2000	2015	2016	2017	2018	2019	2020	2021	2022	2023	2024	2025
Assassinat	Autres	Acc.			1									
		Tent.			1									
	Sous-total			2										
Meurtre	Non spécifié	Acc.				1								
	Autres	Acc.									1	1	1	
		Tent.				1	1	1	2		2	1	2	
	Sous-total				1	2	1	2		3	2	3		
Torture et maltraitance	Traitement inhumain	Acc.							2					
	Traitement dégradant	Acc.				1	1	1	1	1	4	1		
	Sous-total				1	1	3	1	4	1				
Coups et/ou blessures vol. en sphère familiale	Entre partenaires ou ex-partenaires	Acc.	12	46	29	39	55	44	40	50	53	83	92	40
	Lors d'un différend familial en général	Acc.	27											
	Par les parents envers un mineur	Acc.		3	2	5	5	2	2	4	5	11	3	4
	Par les parents envers personne vulnérable	Acc.	1				2							
	Envers les parents	Acc.	1	6	10	13	10	3	2	3	3	2	12	3
	Envers d'autres ascendants directs ou collatéraux	Acc.	1	1	1	1	2		2	2	2	3	4	3
Sous-total		42	56	42	58	74	49	46	59	64	100	110	47	
Coups et/ou blessures vol. hors sphère familiale	Bagarres (=coups réciproques)	Acc.	18	10	13	16	19	13	15	21	14	22	16	14
	Coups envers fonctionnaire de police	Acc.			1					1	1	3	1	
	Envers un mineur par une pers. ayant autorité	Acc.	1	1	3	2	5	5	1		3	4	2	1
	Envers un mineur qualité de l'auteur inconnue	Acc.	4	1	3	4	9	3	1	1	1	3	8	3
	Envers pers. vulnérable par pers. ayant autorité	Acc.				1				1			2	1
	Envers pers. vulnérable (qualité auteur inconnue)	Acc.				1	1			1	1		1	
	Envers un mineur par cohabitant sans rel. Autorité	Acc.								1	2	1	2	
	Coups envers personnel autre service public	Acc.				1	1		1					
	Coups envers profession médicale	Acc.		1						1			1	1
	Coups envers personnel institut d'enseignement	Acc.		4		3	1				1	1		1
	Non spécifié	Acc.	72	56	68	64	50	61	33	50	51	52	57	33
Tent.	2													
Sous-total		97	73	88	92	86	82	52	77	74	86	91	53	
Abstention coupable		Acc.		1				1						2

FPF/DGR/DR/BIPOL - Statistiques policières de criminalité (date de clôture: 31/10/2025)
 Les données pour les années 2001 jusqu'à 2014 ne sont plus publiées mais restent disponibles sur demande auprès du service BIPOL.
 Les données pour 2025 ne concernent que le 1er semestre.



Infr. contre l'intégrité physique

			2000	2015	2016	2017	2018	2019	2020	2021	2022	2023	2024	2025
			Sous-total	1				1						2
Autres infr. volontaires. c/ l'intégrité phys.	Privation de soins à enfant ou personne vulnérable	Acc.					1		1		1			
	Délaissement d'enfant ou personne vulnérable	Acc.				2	4	3	1			1	1	
	Abandon d'enfant dans le besoin	Acc.		1										1
	Administration substances nuisibles	Acc.								1				
	Entrave méchante à la circulation	Acc.			4	1	2		2	4	3	5	6	1
	Voies de faits et violences légères	Acc.	8	18	16	9	10	4	8	2	3	2		
			Sous-total	19	20	12	17	7	12	7	7	8	7	2
Infr. involontaires contre l'intégrité physique	Coups et/ou blessures involontaires	Acc.		3	2	2	1	1	1	1	1	1	1	1
	Abstention d'entretien enfant/personne vulnérable	Acc.			1		2						1	
	Morsure de chien	Acc.	1	2	2	1	1	4	3	3	1	2	4	4
			Sous-total	5	5	3	4	5	4	4	2	3	6	5
			Total	148	154	157	166	184	146	119	148	154	200	217
														109



Infr. contre la liberté individuelle

			2000	2015	2016	2017	2018	2019	2020	2021	2022	2023	2024	2025	
Enlèvement de mineur ou personne vulnérable	Autre enlèvement	Acc.			1	1								1	
		Tent.	1		1			1	1	1					1
		Sous-total	1		2	1		1	1	1	1				2
Détenition par un particulier		Acc.			1	2	2	2	2	4	1				
		Tent.													
		Sous-total			1	2	2	2	2	4	1				
Total			1		3	3	2	3	3	5	1			2	



Infr. contre les mœurs

			2000	2015	2016	2017	2018	2019	2020	2021	2022	2023	2024	2025
Viol n'ayant pas causé la mort	Victime < 10a	Acc.	2	4	2	1	4	3		4	1			
	Victime 10a - 14a	Acc.	1		2			2	2	1				
	Victime 14a - 16a	Acc.			1		2	2		1				
	Victime 16a - 18a	Acc.				1	1							
	Victime majeure	Acc.		3	2		5	1	6	2	3			
	Sous-total		3	7	7	2	12	8	8	8	4			
Viol avec conséquence inconnue		Acc.	1											
		Sous-total	1											
Viol n'ayant pas causé la mort (nvCPS)	Victime < 16a	Acc.								1	5	3	7	1
	Victime 16a - 18a	Acc.									1	1	1	2
	Victime majeure	Acc.									6	3	5	2
		Tent.												
	Sous-total									1	12	7	13	6
Attentat à la pudeur avec violence / menace	Victime < 16a	Acc.	1	1	1	1	1							
	Victime 16a - 18a	Acc.		1				1						
	Victime majeure	Acc.		2	2	3		2	2	2				
	Sous-total		1	4	3	4	1	4	2	2				
Attentat à la pudeur sans violence / menace	Victime < 16a	Acc.	1	1	3	6	4	5	3	3	1			
	Victime 16a - 18a	Acc.		1			1			1				
	Victime âge inconnu	Acc.				1		1		1				
	Sous-total		1	2	3	7	5	6	3	5	1			
Attentat à la pudeur non spécifié		Acc.	1							1				
		Sous-total	1							1				
Atteinte intégrité sexuelle sans mort (nvCPS)	Victime < 16a	Acc.									2	6	6	1
		Tent.											1	
	Victime 16a - 18a	Acc.									1	2	1	
	Victime majeure	Acc.										5	5	
	Sous-total										3	13	13	1
Pornographie infantine	Détention	Acc.					1		1		1			
	Distribution	Acc.		1	2	1		1	1	4				
	Accès pornographie infantine via technologie	Acc.				4		2			2			
	Non spécifié	Acc.			1									
	Sous-total			1	3	5	1	3	2	4	3			

FPF/DGR/DR/BIPOL - Statistiques policières de criminalité (date de clôture: 31/10/2025)
 Les données pour les années 2001 jusqu'à 2014 ne sont plus publiées mais restent disponibles sur demande auprès du service BIPOL.
 Les données pour 2025 ne concernent que le 1er semestre.



Infr. contre les mœurs

			2000	2015	2016	2017	2018	2019	2020	2021	2022	2023	2024	2025
Pornographie	Acc.										1			
	Sous-total										1			
Incitation à la débauche	Victime mineure	Acc.		1		2	1	1	1	4	1			
	Age victime inconnu	Acc.							1					
	Sous-total			1		2	1	1	2	4	1			
Exploitation de la débauche d'autrui	Victime mineure	Acc.							1					
	Victime majeure	Acc.				1								
	Age victime non spécifié	Acc.						1						
	Sous-total					1		1	1					
Outrage public aux bonnes mœurs	Actions (exhibitionnisme, etc.)	Acc.	5		5	3	4	1	4	2	1			
	Ecrits, images, objets	Acc.	1				1	2	4		1			
	Obscénités en public	Acc.	1	1										
	Exhibitionnisme (nvCPS)	Acc.										3	1	2
	Sous-total		7	1	5	3	5	3	8	2	2	3	1	2
Voyeurisme	Observation/enregistrement de nudité ou intimité	Acc.		1										
	Diffusion enregistrement nudité ou intimité	Acc.					1				2			
	Sous-total			1			1				2			
Voyeurisme via moyen technique ou autre (nvCPS)	Victime < 16a	Acc.											1	
	Sous-total												1	
Diffusion de contenu à caractère sexuel (nvCPS)	Victime < 16a	Acc.									1			
	Victime 16a - 18a	Acc.											1	
	Victime majeure	Acc.											1	1
	Sous-total										1		2	1
Diffusion contenu sex. but méchant/lucrat. (nvCPS)	Victime < 16a	Acc.										2	1	1
	Victime majeure	Acc.										1	3	
	Sous-total											3	4	1
Grooming (contact par ICT avec mineur < 16 ans)	Acc.					1								
	Sous-total					1								
Grooming online - avec ICT (nvCPS)	Victime < 16a	Acc.											1	
	Sous-total												1	
Exploitation sexuelle mineurs-prostitution (nvCPS)	Incitation à la débauche/prostit. (nvCPS)	Acc.										1		
	Sous-total											1		



Infr. contre les mœurs

			2000	2015	2016	2017	2018	2019	2020	2021	2022	2023	2024	2025
Images d'abus sexuels de mineurs (nvCPS)	Production/diffusion images abus sexuels (nvCPS)	Acc.										3	3	2
	Détention/acquisition images abus sexuels (nvCPS)	Acc.										1		
		Sous-total										4	3	2
		Total	14	17	21	25	26	26	26	27	30	31	38	13



Infr. contre autres valeurs morales et sentiments

			2000	2015	2016	2017	2018	2019	2020	2021	2022	2023	2024	2025
Harcèlement	Harcèlement par téléphone (OLD)	Acc.	3											
		Acc.	2	52	43	34	48	46	51	54	56	44	56	31
	Sous-total	5	52	43	34	48	46	51	54	56	44	56	31	
Violation de sépulture		Acc.									4			
		Sous-total									4			
Violation du secret professionnel		Acc.							1	1				2
		Sous-total							1	1				2
Atteinte à l'honneur	Calomnie et diffamation	Acc.	13	10	22	11	17	20	14	6	14	9	8	6
	Déclaration calomnieuse	Acc.	1	1		1	2				1	2	1	2
	Imputation calomnieuse	Acc.				1	1		1	2			1	1
	Divulgation méchante	Acc.		2					1			1	1	
	Injures (Délit)	Acc.	10	12	8	3	12	4	7	3	3	3	3	2
	Non spécifié	Acc.											1	
	Sous-total	24	25	30	15	31	26	23	11	18	16	14	11	
Vie privée	Intrusion de nuit	Acc.									2			
	Violation de domicile par un particulier	Acc.	6	6	5	6	10	6	9	4	2	12	5	1
		Tent.				1								1
	Violation du secret des lettres	Acc.				1		1	1					
	Sous-total	6	6	5	8	10	7	10	4	4	12	6	1	
Tapage nocturne		Acc.	3	6	10	13	11	14	20	7	11	4	10	2
		Sous-total	3	6	10	13	11	14	20	7	11	4	10	2
Violation de communication par particulier		Acc.	1									1		
		Sous-total	1									1		
Abus faiblesses de personnes		Acc.		1	1			2		1	1	1	1	1
		Sous-total		1	1			2		1	1	1	1	1
Vie privée mineur: publication débats Justice		Acc.							1					
		Sous-total							1					
Vie privée mineur: publication de l'identité		Acc.						1						
		Sous-total						1						
Cyberlokkng (leurre de mineur par ICT)		Acc.											1	
		Sous-total											1	

FPF/DGR/DRI/BIPOL - Statistiques policières de criminalité (date de clôture: 31/10/2025)
 Les données pour les années 2001 jusqu'à 2014 ne sont plus publiées mais restent disponibles sur demande auprès du service BIPOL.
 Les données pour 2025 ne concernent que le 1er semestre.



Infr. contre autres valeurs morales et sentiments

			2000	2015	2016	2017	2018	2019	2020	2021	2022	2023	2024	2025
Occupation bien d'autrui (squatter)	Pénétrer / occuper / séjourner (bien non habité)	Acc.							2		1	2	1	
	Pénétrer / occuper / séjourner (bien habité)	Acc.											2	1
		Sous-total							2		1	2	3	1
		Total	39	90	89	70	100	96	108	78	95	80	93	47



Infr. relative au statut juridique de l'enfant

			2000	2015	2016	2017	2018	2019	2020	2021	2022	2023	2024	2025
Non-représentation d'enfants	Par les parents	Acc.	3	6	10	8	16	13	25	15	7	6	11	14
	Par une personne qui en a la charge	Acc.		5	1		1	2	1		1	1		
		Sous-total	3	11	11	8	17	15	26	15	8	7	11	14
		Total	3	11	11	8	17	15	26	15	8	7	11	14



Vol et extorsion

			2000	2015	2016	2017	2018	2019	2020	2021	2022	2023	2024	2025
Vol avec circ. aggr.	Avec violence	Acc.	7	5	10	12	6	9	5	5	3	1	7	5
		Tent.	1	1	3	3		2			2	2	1	1
	Sans violence	Acc.	215	232	266	201	162	166	125	182	135	182	123	55
		Tent.	74	91	135	110	89	64	57	101	84	52	79	30
	Sous-total			297	329	414	326	257	241	187	288	224	237	210
Vol sans circ. aggr.	Avec violence	Acc.	3	3	6	4	4	1	4	3	3	8	3	1
		Tent.			1	2			1			1	2	1
	Sans violence, Vol à la tire	Acc.	1	7	2	4	5	7	3	2	3	5	4	3
		Acc.			2	1		1	2		3	3	3	
	Sans violence, Vol d'usage	Acc.	4	1	7	4	4	5	3	5	5	2	3	1
		Tent.	1											
	Sans violence	Acc.	167	178	233	198	164	167	117	99	145	161	130	61
Tent.		7	5	8	3	8	4	4	4	8	8	11	5	
Sous-total			183	194	259	216	185	185	134	113	167	188	156	72
Vol non spécifié	Acc.		55	3	3	5	9	4	1	1	1		1	
		Tent.	21											
	Sous-total			76	3	3	5	9	4	1	1	1		1
Extorsion	Acc.			1		2	1	3	1		1	1		1
		Tent.		1	1	1	6	2	4	2				1
	Sous-total				2	1	3	7	5	5	2	1	1	1
Maraudage	Acc.		2											
	Sous-total			2										
Total			558	528	677	550	458	435	327	404	393	426	368	166

FPF/DGR/DRI/BIPOL - Statistiques policières de criminalité (date de clôture: 31/10/2025)
 Les données pour les années 2001 jusqu'à 2014 ne sont plus publiées mais restent disponibles sur demande auprès du service BIPOL.
 Les données pour 2025 ne concernent que le 1er semestre.



Fraude

			2000	2015	2016	2017	2018	2019	2020	2021	2022	2023	2024	2025
Blanchiment d'argent	Acc.				2		1	1	3		1		3	3
	Sous-total				2		1	1	3		1		3	3
Recel	Recel simple	Acc.	2			4	2	3	5	3	2	6		3
	Recel qualifié	Acc.						2			2			
	Non spécifié	Acc.	1	7	1	2								
	Sous-total		3	7	1	6	2	5	5	3	4	6		3
Grivèlerie	Carburant / lubrifiant	Acc.	8				5		1		2	1		
	Boissons et aliments	Acc.	1		1		2	3						
	Voiture de location	Acc.		1	1				1					
	Logements	Acc.									1		1	
Sous-total		9	1	2		7	3	2		3	1	1		
Détournement et destruction frauduleuse	Cel frauduleux	Acc.	12	1	1	3	1	6	3	1	5	2	2	
	D'argent, de papiers, etc.	Acc.		1		1	1		1	1	2		2	
	D'objets saisis	Acc.	2											
	Sous-total		14	2	1	4	2	6	4	2	7	2	4	
Escroquerie	Fraude par internet	Acc.		11	17	24	23	33	47	68	86	85	103	63
		Tent.		4	4	1	5	2	5	6	5	8	2	1
	Escroquerie sans internet	Acc.		10	5	8	14	12	5	12	15	13	11	4
		Tent.		1	3	1	2	3	1	1	2	3	1	1
	Non spécifié	Acc.	12											
Sous-total		12	26	29	34	44	50	58	87	108	109	117	69	
Tromperie	Marchandises vendues / travail fourni	Acc.	1			1	1		2					
	Denrées alimentaires falsifiées	Acc.	1											
	Sous-total		2			1	1		2					
Abus de confiance et infr. apparentées	Abus de confiance	Acc.	12	13	11	20	13	17	15	12	15	13	6	6
		Tent.		1										
	Abus des faiblesses	Acc.			3	2	2		2	1	1	2	2	1
		Tent.			1						1			
Sous-total		12	14	15	22	15	17	17	13	17	15	8	7	
Abus de biens sociaux	Par des sociétés	Acc.							1		1	1		
	Non spécifié	Acc.		1		1								
	Autres	Acc.				1	1	1						
	Sous-total			1		1	1	1	2		1	1		

FPF/DGR/DR/BIPOL - Statistiques policières de criminalité (date de clôture: 31/10/2025)
 Les données pour les années 2001 jusqu'à 2014 ne sont plus publiées mais restent disponibles sur demande auprès du service BIPOL.
 Les données pour 2025 ne concernent que le 1er semestre.



Fraude

			2000	2015	2016	2017	2018	2019	2020	2021	2022	2023	2024	2025
Infr. liées à l'insolvabilité	Non spécifié	Acc.		2	2	1				1				
		Sous-total		2	2	1				1				
Insolvabilité frauduleuse		Acc.		1				1					1	
		Sous-total		1				1					1	
Chèques sans provision		Acc.	4			1								
		Sous-total	4			1								
		Total	56	54	52	70	73	84	93	106	141	134	134	82



Dégradation de la propriété

			2000	2015	2016	2017	2018	2019	2020	2021	2022	2023	2024	2025
Incendie volontaire	Dans lieu habité (de jour)	Acc.		1				1	1					1
		Tent.									1			
	Dans lieu habité (de nuit)	Acc.	1	2	1		1	1			1	1		
		Tent.	1										1	
	Dans un autre lieu (de jour)	Acc.	1	3	7	6	1	3	4	6	2	5	1	1
		Acc.	3	12	16	20	8	11	2	2	5	10	6	
	Tent.					1						1		
	Dans un autre lieu (moment indéterminé)	Acc.			1	1	4			1				
		Sous-total	6	18	25	27	15	16	7	9	9	18	7	2
Incendie involontaire		Acc.	8	11	6	9	5	6	5	7	5	5	2	1
		Sous-total	8	11	6	9	5	6	5	7	5	5	2	1
Destruction, dénaturaton, dégradation	Avec circ. aggr.	Acc.	13	1	3	1	1		1				1	1
	Destruction de biens agricoles	Acc.		3	1	5	2	1	1	6	2			1
	Non spécifié	Acc.	8											
		Sous-total	21	4	4	6	3	1	2	6	2	1	1	1
Vandalisme	Sur véhicules	Acc.	52	115	84	52	66	79	55	49	49	62	64	26
	Sur autres biens mobiliers	Acc.	77	22	22	11	9	15	19	8	14	12	11	10
	Graffitis	Acc.	1	3	3	3	2	1	1	5	5	3	2	2
	Autres détériorations sur biens immobiliers	Acc.	27	61	74	40	41	24	14	16	16	11	5	2
	Dégradation de clôture	Acc.	1	8	8	11	7	4	15	15	19	15	19	8
		Sous-total	158	209	191	117	125	123	104	93	103	103	101	48
		Total	193	242	226	159	148	146	118	115	119	127	111	52



Infr. contre la Sécurité de l'Etat

			2000	2015	2016	2017	2018	2019	2020	2021	2022	2023	2024	2025
Terrorisme	Diffuser un message qui incite au terrorisme	Acc.		1	1		1							
		Sous-total		1	1		1							
		Total		1	1		1							



Infr. contre la sécurité publique

			2000	2015	2016	2017	2018	2019	2020	2021	2022	2023	2024	2025
Organisation criminelle	Acc.				1				1					
	Sous-total			1				1						
Association de malfaiteurs	Acc.			1				1						1
	Sous-total			1				1						1
Evasion de prisonniers	Evasion simple	Acc.	1								4	3	1	
	Evasion qualifiée	Acc.			1									
	Non-respect surveillance électronique	Acc.			2		1					1		
	Non spécifié	Acc.					1							
	Sous-total		1		3		2				4	4	1	
Menaces	Verbales	Acc.	48	18	19	15	24	36	21	28	26	27	32	13
	Tent.		1											
	Ecrites	Acc.	3	7	16	9	19	16	15	14	8	14	13	3
	Par gestes, emblèmes	Acc.	17	10	21	15	21	13	19	18	19	17	12	5
	Alerte à la bombe	Acc.			1		1	1		1				
	Non spécifié	Acc.	1									1		
	Sous-total		70	35	57	39	65	66	55	61	53	59	57	21
	Total		71	35	59	42	65	68	57	61	57	63	58	22

FPF/DGR/DR/BIPOL - Statistiques policières de criminalité (date de clôture: 31/10/2025)
 Les données pour les années 2001 jusqu'à 2014 ne sont plus publiées mais restent disponibles sur demande auprès du service BIPOL.
 Les données pour 2025 ne concernent que le 1er semestre.



Infr. contre l'autorité publique

			2000	2015	2016	2017	2018	2019	2020	2021	2022	2023	2024	2025
Violence c/ personnes investies autorité publique	Acc.								1	3				
	Sous-total								1	3				
Rébellion	Rébellion armée	Acc.	1	1	2	2		1	1	2	1	2	3	
	Rébellion non armée	Acc.	2	7	7	2	4	6	4	7	10	1	5	1
	Non spécifié	Acc.						1				1		1
		Tent.	1											
	Sous-total		4	8	9	4	4	8	5	9	11	4	8	2
Outrages		Acc.	2	13	5	4	8	11	17	15	10	8	8	6
		Tent.	1											
		Sous-total	3	13	5	4	8	11	17	15	10	8	8	6
Autres infractions	Bris de scellés	Acc.								1	2			
	Imprimés sans éditeur responsable	Acc.						1						
		Sous-total						1		1	2			
	Total		7	21	14	8	12	20	23	28	23	12	16	8



Infr. contre la foi publique

			2000	2015	2016	2017	2018	2019	2020	2021	2022	2023	2024	2025
Faux en écritures	Faux en écritures	Acc.	11	11	7	6	3	4	1		3	1	4	
	Usage de faux en écrit. et écrit. falsifiées	Acc.	2	11	3	3	5	10	1	4	4	7	6	1
		Sous-total	13	22	10	9	8	14	2	4	7	8	10	1
Usurpation	Immixtion dans fonctions publiques	Acc.		1			1							
	De fonctions	Acc.						2			1			1
	De nom	Acc.	2	6	6	7	10	13	8	12	17	19	14	11
	Sous-total	2	7	6	7	11	15	8	12	18	19	14	12	
Contrefaçon / falsification	Contrefaçon	Acc.	1			3	1	1	1		1	1	4	
	Falsification	Acc.				1		1			1			3
		Sous-total	1			4	1	2	1		2	1	4	3
Fausses monnaies	Emission	Acc.	4	10	5	3		1	3		1	3	1	
		Tent.	1					3						
	Autres	Acc.	12	3			1				1			
	Sous-total	17	13	5	3	1	4	3	3	2	3	1		
Faux en justice	Fausses déclarations	Acc.	1	2				1	1	1				
		Sous-total	1	2				1	1	1				
		Total	34	44	21	23	21	36	15	17	29	31	29	16



ZONE DU VAL DE L'ESCAUT

Infraction Code pénal

Infr. contre la famille

		2000	2015	2016	2017	2018	2019	2020	2021	2022	2023	2024	2025
Abandon de famille	Acc.	3	1			1	5	1					
	Sous-total	3	1			1	5	1					
Refus du droit aux relations personnelles	Acc.	51	22	26	22	16	15	21	15	15	44	36	4
	Sous-total	51	22	26	22	16	15	21	15	15	44	36	4
Non-acquittement pension alimentaire	Acc.	23	1	4	2		3	2		1	4	3	
	Sous-total	23	1	4	2		3	2		1	4	3	
Non spécifié	Acc.							1					
	Sous-total							1					
Total		77	24	30	24	17	23	25	15	16	48	39	4

Criminalité informatique

		2000	2015	2016	2017	2018	2019	2020	2021	2022	2023	2024	2025
Hacking	Acc.		2	4	3	4	4	4	4	2	3	2	4
	Tent.							1					
	Sous-total		2	4	3	4	4	5	4	2	3	2	4
Faux en informatique	Acc.		1			2		1	1	2	4	3	1
	Sous-total		1			2		1	1	2	4	3	1
Fraude informatique	Acc.		17	10	14	19	22	32	30	60	65	48	39
	Tent.		3	1		2				4	3		
	Sous-total		20	11	14	21	22	32	30	64	68	48	39
Sabotage	Acc.			1		1			1			1	
	Tent.								1				
	Sous-total			1		1			2			1	
Total			23	16	17	28	26	38	37	68	75	54	44



Exercice illégal de l'autorité publique

		2000	2015	2016	2017	2018	2019	2020	2021	2022	2023	2024	2025
Concussion	Tent.					2							
	Sous-total					2							
Corruption publique	Acc.				1								
	Tent.						1						
	Sous-total				1		1						
Détention par fonctionnaire public	Acc.										1		
	Sous-total										1		
Violation de domicile par fonctionnaire public	Acc.							1					
	Sous-total							1					
Prise d'intérêt	Acc.				1								
	Sous-total				1								
Abus de l'autorité	Acc.							1					
	Sous-total							1					
Négligence du dépositaire	Acc.								1				
	Sous-total								1				
Total					2	2	1	2	1		1		

Marchand de sommeil

		2000	2015	2016	2017	2018	2019	2020	2021	2022	2023	2024	2025
Sans circ. aggr.	Acc.				1	1							
	Sous-total				1	1							
Non spécifié	Acc.		1										
	Sous-total		1										
Total			1		1	1							



Traite des êtres humains

		2000	2015	2016	2017	2018	2019	2020	2021	2022	2023	2024	2025
Exploitation sexuelle	Acc.			1			1						
	Sous-total			1			1						
Exploitation économique	Acc.				2		1						
	Sous-total				2		1						
Production ou diffusion de pornographie enfantine	Acc.			1									
	Sous-total			1									
Total				2	2		2						

Provocation crime ou délits

		2000	2015	2016	2017	2018	2019	2020	2021	2022	2023	2024	2025
Provocation délits	Acc.							1					
	Sous-total							1					
Total								1					

Autres infractions Code pénal

		2000	2015	2016	2017	2018	2019	2020	2021	2022	2023	2024	2025
	Acc.			2		1	1	3					1
	Sous-total			2		1	1	3					1
Total				2		1	1	3					1



Contravention Code pénal

		2000	2015	2016	2017	2018	2019	2020	2021	2022	2023	2024	2025
Injures (Contravention)	Acc.	23											
	Sous-total	23											
Destruction d'animaux (Contravention)	Acc.	4											
	Sous-total	4											
Divagation d'animaux	Acc.	2											
	Sous-total	2											
Autres contraventions CP	Acc.	10	1	1		2							
	Sous-total	10	1	1		2							
	Total	39	1	1		2							

STATISTIQUES POLICIERES DE CRIMINALITE

LIEU DE PERPETRATION: ZONE DE POLICE

ZONE DU VAL DE L'ESCAUT

***ANNEXE II: DETAIL PAR CATEGORIE DE DELIT
LOIS SPECIALES***



ZONE DU VAL DE L'ESCAUT

Infraction Lois spéciales

Drogues			2000	2015	2016	2017	2018	2019	2020	2021	2022	2023	2024	2025	
Détention		Acc.	658	35	28	91	42	26	47	26	33	33	36	17	
		Tent.	4												
		Sous-total	662	35	28	91	42	26	47	26	33	33	36	17	
Usage	Usage en groupe	Acc.	16												
		Tent.	3												
	Usage individuel	Acc.	224												
		Tent.	1												
	Faciliter l'usage	Acc.	5					1						1	
	Incitation à l'usage	Acc.	1										1		
Désordre, scandale ou danger dans un espace public	Acc.				1										
	Sous-total	250			1			1				1	1		
Importation et exportation		Acc.	94	2	2	2	4	6	10	5	2	6	8	3	
		Tent.	1												
		Sous-total	95	2	2	2	4	6	10	5	2	6	8	3	
Fabrication		Acc.		3	4	8	4	8	1	2		1	1	1	
		Sous-total		3	4	8	4	8	1	2		1	1	1	
Commerce		Acc.	113	5	3	11	5	7	4	6	5	6	4	2	
		Sous-total	113	5	3	11	5	7	4	6	5	6	4	2	
Autres		Acc.	3	2	2	1		2		1	1				
		Sous-total	3	2	2	1		2		1	1				
	Total	1.123	47	39	114	55	50	62	40	41	47	50	23		

FPF/DGR/DR/BIPO - Statistiques policières de criminalité (date de clôture: 31/10/2025)
 Les données pour les années 2001 jusqu'à 2014 ne sont plus publiées mais restent disponibles sur demande auprès du service BIPO.
 Les données pour 2025 ne concernent que le 1er semestre.



Législation sur les étrangers			2000	2015	2016	2017	2018	2019	2020	2021	2022	2023	2024	2025
Transmigration illégale	Mariages simulés/blancs sans récompense/contrainte	Acc.		1	1								4	
	Cohab. légale de complais. sans récompense/contr.	Acc.											1	
	Accès au territoire	Acc.		3	11	12	20	26	12	17	4	10	7	5
	Séjour	Acc.	2	4	4	6	6	8	16	8	5	20	3	5
	Pas de port de documents d'identité ou de voyage	Acc.								3	1		1	
	Inscription au registre des étrangers	Acc. Tent.	12	12	9	11	4	4	13	8	9	15	8	2
	Sous-total		14	20	25	29	30	38	41	37	19	45	24	12
Trafic d'êtres humains		Acc.										1		
		Sous-total										1		
Non spécifié		Acc.	1											
		Sous-total	1											
		Total	15	20	25	29	30	38	41	37	19	46	24	12



Environnement			2000	2015	2016	2017	2018	2019	2020	2021	2022	2023	2024	2025
Déchets	Déchets par professionnel	Acc.		1		2	1	2			1			
	Déchets par particulier	Acc.	1	7	4	4	9	8	4	4	16	9	2	5
	Déchets par personne indéterminée	Acc.	9											
	Déchets: permis/autorisation	Acc.					1							
	Non spécifié	Acc.	1											
	Sous-total		11	8	4	6	11	10	4	4	17	9	2	5
Autres que déchets	Urbanisme	Acc.	5	1		1	1	2	1				1	
	Permis d'environnement	Acc.		2	1	1				3				
	Bruit	Acc.	7											
	Pollution de l'eau	Acc.	1			1			3				1	
	Pollution de l'air	Acc.	1	1				1						
	Pollution du sol	Acc.				1	1			1				1
	Autres nuisances en matière d'environnement	Acc.	1						1					
	Sous-total		15	4	1	4	2	3	5	4			2	1
Biodiversité / Faune et flore	Bien-être animal	Acc.	11	2	3	3	1	4	12	3	3	2	1	3
	Protection de la nature	Acc.	2	1				1	1	1	1			
	Permis / autorisation animaux	Acc.					3	1						
	Destruction d'animaux	Acc.	1	3	2	1	2	2		2	1	1	2	
	Santé des animaux	Tent. Acc.					1				1		1	
	Sous-total		14	6	5	4	7	8	13	7	5	4	3	3
Non spécifié	Acc.	1												
	Sous-total		1											
	Total		41	18	10	14	20	21	22	15	22	13	7	9



Armes et explosifs			2000	2015	2016	2017	2018	2019	2020	2021	2022	2023	2024	2025
Détention illégale	Arme à feu	Acc.		19	16	28	57	94	126	46	30	22	79	115
	Arme blanche ou non à feu	Acc.		5	6	11	11	5	9	17	13	5	15	4
	Munition	Acc.		1	1	3	2	1	2	2	1	2	1	
	Pièces/accessoires	Acc.		1						1				
	Non spécifié	Acc.	34		1	1	2							
	Sous-total		34	26	24	43	72	100	137	66	44	29	95	119
Port / transport illégal	Arme à feu	Acc.						2	1	3				2
	Arme blanche ou non à feu	Acc.		7	4	15	12	3	8	11	3	3	7	4
	Munition	Acc.								1				
	Non spécifié	Acc.	70				1							
	Sous-total		70	7	4	15	13	5	9	15	3	3	7	6
Commerce illégal	Arme à feu	Acc.				1	2		2			1		
	Arme blanche ou non à feu	Acc.				2								1
	Sous-total					3	2		2			1		1
Fabrication / réparation illégale	Arme à feu	Acc.									1			
		Sous-total									1			
Explosifs		Acc.	1	1						1				
		Sous-total	1	1						1				
Enseignement collectif		Acc.		1										
		Sous-total		1										
Autre	Documents	Acc.			1		1	1	1			1		1
	Numéro de série	Acc.					2				2	1		
	Vente par internet d'autre arme/pièce d'arme	Acc.				1								
	Mesures de sécurité	Acc.		1			2				1			1
	Stockage	Acc.		1							1	1		
	Import / export / transit à un usage militaire	Acc.												1
	Non spécifié	Acc.	3											
	Sous-total		3	2	1	1	5	1	1		4	3		3
	Total		108	37	29	62	92	106	149	82	52	36	102	129

FPF/DGR/DRI/BIPOL - Statistiques policières de criminalité (date de clôture: 31/10/2025)
 Les données pour les années 2001 jusqu'à 2014 ne sont plus publiées mais restent disponibles sur demande auprès du service BIPOL.
 Les données pour 2025 ne concernent que le 1er semestre.



Protection de la personne			2000	2015	2016	2017	2018	2019	2020	2021	2022	2023	2024	2025
Discrimination	Incitation à la discrimination	Acc.											2	1
	Racisme et xénophobie	Acc.	3	3	2	2	2	3	2		3	1		
	Fondée sur son orientation sexuelle (homophobie)	Acc.			1						1			
	Fondée sur le sexe (sexisme)	Acc.											2	
	Autre discrimination	Acc.							1				2	
	Sous-total		3	3	3	2	2	3	3		4	1	6	1
Droits d'auteur		Acc.						1						
		Sous-total						1						
Protection de la vie privée		Acc.	3	3	5	1	2	2	1	1	1			
		Sous-total	3	3	5	1	2	2	1	1	1			
Caméras de surveillance		Acc.						1	2		1			
		Sous-total						1	2		1			
Droit à l'image		Acc.			3	1	1			2	1	2		2
		Sous-total			3	1	1			2	1	2		2
	Total		6	6	11	4	5	7	6	3	7	3	6	3



ZONE DU VAL DE L'ESCAUT

Infraction Lois spéciales

Hormones et dopage

		2000	2015	2016	2017	2018	2019	2020	2021	2022	2023	2024	2025
Détenction	Acc.			1				1		1			
	Tent.				1								
	Sous-total			1	1			1		1			
	Total			1	1			1		1			

Sécurité privée

		2000	2015	2016	2017	2018	2019	2020	2021	2022	2023	2024	2025
Entreprises de gardiennage / de sécurité	Acc.	1	1										1
	Sous-total	1	1										1
	Total	1	1										1

Protection de la jeunesse

		2000	2015	2016	2017	2018	2019	2020	2021	2022	2023	2024	2025
Législation sur l'obligation scolaire	Acc.	1			1	2	1		1				
	Sous-total	1			1	2	1		1				
Législation sur la protection de la jeunesse	Acc.	5	12	20	12	19	23	31	26	23	44	50	13
	Sous-total	5	12	20	12	19	23	31	26	23	44	50	13
Non spécifié	Acc.	1											
	Sous-total	1											
	Total	7	12	20	13	21	24	31	27	23	44	50	13



Code pénal social

		2000	2015	2016	2017	2018	2019	2020	2021	2022	2023	2024	2025
Harcèlement au travail	Acc.		3	7	2	2	1	1	3	1	1		
	Sous-total		3	7	2	2	1	1	3	1	1		
Violence au travail	Acc.		1										
	Sous-total		1										
Fraude sociale aux cotisations (travail au noir)	Acc.		4	2	1	3	3	5	1	3		2	
	Sous-total		4	2	1	3	3	5	1	3		2	
Sécurité sociale	Acc.				1								
	Sous-total				1								
Infr. contre foi publique en droit pénal social	Acc.		1	2			1	1			2		
	Sous-total		1	2			1	1			2		
Esroquerie en droit pénal social	Acc.		1	1		1						1	
	Sous-total		1	1		1						1	
Autres	Acc.		1					2	1	2		2	2
	Sous-total		1					2	1	2		2	2
	Total		11	12	4	6	5	9	5	6	3	5	2

Ivresse et alcool

		2000	2015	2016	2017	2018	2019	2020	2021	2022	2023	2024	2025
Ivresse publique	Acc.	8	18	37	42	32	13	20	11	20	32	33	14
	Sous-total	8	18	37	42	32	13	20	11	20	32	33	14
Servir de l'alcool à une personne ivre	Acc.											1	
	Sous-total											1	
	Total	8	18	37	42	32	13	20	11	20	32	34	14

Registre de population

		2000	2015	2016	2017	2018	2019	2020	2021	2022	2023	2024	2025
	Acc.	7	51	49	46	36	47	37	28	27	29	49	7
	Sous-total	7	51	49	46	36	47	37	28	27	29	49	7
	Total	7	51	49	46	36	47	37	28	27	29	49	7



Carte d'identité

		2000	2015	2016	2017	2018	2019	2020	2021	2022	2023	2024	2025
Pas en possession	Acc.	9		1				3					1
	Sous-total	9		1				3					1
Refus de présentation	Acc.					1							
	Sous-total					1							
Endommagée	Acc.							1					
	Sous-total							1					
Non spécifié	Acc.				2	1			1	1			
	Sous-total				2	1			1	1			
Autres	Acc.			1									
	Sous-total			1									
Total		9		1	1	3	1	4	1	1			1

Santé publique

		2000	2015	2016	2017	2018	2019	2020	2021	2022	2023	2024	2025
Politique de la santé	Acc.							161	1				
	Sous-total							161	1				
Législation médicaments	Acc.								1				
	Sous-total								1				
Denrées alimentaires	Acc.				2					1			
	Sous-total				2					1			
Refus ou négligence respect mesures	Acc.							604	146	1			
	Sous-total							604	146	1			
Non spécifié	Acc.								1				
	Sous-total								1				
Autres	Acc.							82					
	Sous-total							82					
Total					2			847	149	2			



Travail

		2000	2015	2016	2017	2018	2019	2020	2021	2022	2023	2024	2025
Règlement général protection du travail	Acc.	1											
	Sous-total	1											
Commerce ambulant	Acc.					1	3	1				1	
	Sous-total					1	3	1				1	
Fraude sociale aux cotisations (travail au noir)	Acc.		2	1					1	1	1		
	Sous-total		2	1					1	1	1		
Autres	Acc.		2										
	Sous-total		2										
	Total	1	4	1		1	3	1	1	1	1	1	

Protection des revenus publics

		2000	2015	2016	2017	2018	2019	2020	2021	2022	2023	2024	2025
Taxe de circulation / TMC	Acc.				1							2	
	Sous-total				1							2	
Fraude sociale aux allocations	Acc.						2	1					1
	Sous-total						2	1					1
Fraude fiscale - impôts sur le revenu	Acc.				1								
	Sous-total				1								
Non spécifié	Acc.					1		1	1	1			
	Sous-total					1		1	1	1			
	Total				2	1	2	2	1	1		2	1



Législation économique

		2000	2015	2016	2017	2018	2019	2020	2021	2022	2023	2024	2025
Sociétés	Acc.			3									
	Sous-total			3									
Instruments financiers	Acc.			1									
	Sous-total			1									
Contrefaçon de droits de propriété intellectuelle	Acc.						1						
	Sous-total						1						
Autres	Acc.										1		
	Sous-total										1		
	Total			4			1				1		

Pratiques commerciales

		2000	2015	2016	2017	2018	2019	2020	2021	2022	2023	2024	2025
Pratiques du marché et protection du consommateur	Acc.	1											
	Sous-total	1											
Registre de commerce	Acc.						1						
	Sous-total						1						
Autres	Acc.	1								1			
	Sous-total	1								1			
	Total	2					1			1			



Autres lois spéciales

		2000	2015	2016	2017	2018	2019	2020	2021	2022	2023	2024	2025
Transport	Acc.		4	5		3	1	3		1	1		
	Sous-total		4	5		3	1	3		1	1		
Loteries et jeux de hasard	Acc.							1					
	Sous-total							1					
Infr. dans le secteur audiovisuel	Acc.	2											
	Sous-total	2											
Incitation à certains crimes	Acc.									1			
	Sous-total									1			
Dégradation involontaire câbles télécommunication	Acc.		1										
	Sous-total		1										
Infractions Loi police chemins de fer	Acc.				1	1		1					
	Sous-total				1	1		1					
Protection (pièce de l') uniforme policier	Acc.								1				
	Sous-total								1				
Autres	Acc.	2								1			
	Sous-total	2								1			
	Total	4	5	5	1	4	1	5	1	3	1		

STATISTIQUES POLICIERES DE CRIMINALITE

LIEU DE PERPETRATION: ZONE DE POLICE

ZONE DU VAL DE L'ESCAUT

***ANNEXE III: DETAIL
FIGURES CRIMINELLES / PHENOMENES***



ZONE DU VAL DE L'ESCAUT

FC Vol moyen de transport

		2000	2015	2016	2017	2018	2019	2020	2021	2022	2023	2024	2025
Vol de voiture	Acc.	57	28	48	39	23	34	27	31	16	41	24	17
	Tent.	15	4	10	3	2	5	3	20	14	12	20	9
	Total	72	32	58	42	25	39	30	51	30	53	44	26
Vol de moto	Acc.	1	1	3	5	2	1	6	2	3	3	2	1
	Tent.		1										
	Total	1	2	3	5	2	1	6	2	3	3	2	1
Carjacking	Acc.	4	1	2	3		2		1			2	1
	Tent.				1					1			
	Total	4	1	2	4		2		1	1		2	1
Homejacking	Acc.					1	2	1			1		
	Tent.							1					
	Total					1	2	2			1		
Vol dans les garages	Acc.	4	3	10	5	4	1	3			1	1	
	Tent.	1			1								
	Total	5	3	10	6	4	1	3			1	1	
Vol de vélomoteur	Acc.	24	4	8		2	3	2	6	3	4	1	1
	Tent.	3					1	1					
	Total	27	4	8		2	4	3	6	3	4	1	1
Vol de vélo	Acc.	24	33	19	18	14	14	12	46	10	7	6	5
	Tent.									1			
	Total	24	33	19	18	14	14	12	46	11	7	6	5



FC Cambriolage

		2000	2015	2016	2017	2018	2019	2020	2021	2022	2023	2024	2025
Cambriolage dans habitation	Acc.	73	114	127	93	83	86	65	84	62	85	56	19
	Tent.	34	58	79	73	63	36	39	39	57	33	37	12
	Total	107	172	206	166	146	122	104	123	119	118	93	31
Cambriolage ds entreprise ou commerce	Acc.	31	20	28	14	15	11	5	8	11	8	9	9
	Tent.	12	9	23	4	6	2	3	3	5	3	2	
	Total	43	29	51	18	21	13	8	11	16	11	11	9
Cambriolage ds service public ou bâtiment administ	Acc.	13	5	5	5	2	2	1	1	1	1	1	
	Tent.	2	1	3	3	2	2		2			1	1
	Total	15	6	8	8	4	4	1	3	1	1	2	1
Vol au béliér	Acc.				1					1			
	Tent.		1	1		2					1		
	Total		1	1	3					1	1		
Cambriolage dans bâtiment (total)	Acc.	114	139	160	112	100	99	71	93	74	94	66	28
	Tent.	47	68	105	80	70	40	42	44	62	36	40	13
	Total	161	207	265	192	170	139	113	137	136	130	106	41

FC Vol autre

		2000	2015	2016	2017	2018	2019	2020	2021	2022	2023	2024	2025
Vol à main armée	Acc.	9	4	3	3	3	3	2	2	2		3	1
	Tent.	1	1	2	1		1				2		2
	Total	10	5	5	4	3	4	2	2	2	2	3	3
Vol avec violence sans arme	Acc.	5	7	14	18	9	9	10	6	5	10	8	6
	Tent.	1	2	4	5	4	3	5	2	2	2	4	2
	Total	6	9	18	23	13	12	15	8	7	12	12	8
Vol dans ou sur un véhicule	Acc.	95	75	71	74	55	56	42	55	62	59	56	23
	Tent.	22	18	13	23	16	15	10	22	9	7	24	8
	Total	117	93	84	97	71	71	52	77	71	66	80	31
Vol d'armes et explosifs	Acc.	7	5	5	10	7	7	4	2	4	4	3	3
	Total	7	5	5	10	7	7	4	2	4	4	3	3
Arrachage de sac à main	Acc.	1							1				
	Total	1							1				



FC Vol autre

		2000	2015	2016	2017	2018	2019	2020	2021	2022	2023	2024	2025
Vol à l'arraché	Acc.	3		1	4	3		1	2		5	3	
	Total	3		1	4	3		1	2		5	3	
Vol à la tire	Acc.	1	10	3	4	5	7	3	2	3	5	4	3
	Total	1	10	3	4	5	7	3	2	3	5	4	3
Vol à l'étalage	Acc.	4	8	31	25	24	26	15	13	23	20	8	7
	Tent.			2				1		2		1	1
Total	4	4	8	33	25	24	26	16	13	25	20	9	8
Vol par ruse	Acc.	13	2	5	8	5	7	2	4	5	2	3	4
	Tent.	4			1	1		1	1		1	3	
Total	17	17	2	5	9	6	7	3	5	5	3	6	4
Vol de métaux	Acc.		6	3	4	4	6	1	5	3	3	3	1
	Total		6	3	4	4	6	1	5	3	3	3	1
Vol sur les chantiers	Acc.	16	8	9	7	8	9	4	5	10	7	4	3
	Tent.	2	1	2	2	1							
Total	18	18	9	11	9	9	9	4	5	10	7	4	3
Home-invasion	Acc.		1		1		1			1		1	1
	Tent.			1									
Total		1	1	1		1				1		1	1
Vol d'animaux	Acc.	4	1	4	3	2	5	3	2	5	2		
	Total	4	1	4	3	2	5	3	2	5	2		
Vol de cargaison	Acc.						1	1		2		2	
	Tent.										1	1	
Total						1	1		2		1	3	



Criminalité ICT

		2000	2015	2016	2017	2018	2019	2020	2021	2022	2023	2024	2025
Fraude de cartes de paiements	Acc.	1	9	6	2	10	9	6	18	10	19	5	8
	Tent.				1						1		
	Total	1	9	6	3	10	9	6	18	10	20	5	8
Phishing	Acc.		1	1		1	6	6	1	7	9	8	4
	Tent.									2	1		
	Total		1	1		1	6	6	1	9	10	8	4
Ransomware	Acc.					1						1	
	Tent.												
	Total					1						1	
Shouldersurfing	Acc.			1	1		2			1	2	1	
	Tent.												
	Total			1	1		2			1	2	1	
Skimming	Acc.		4	1				1		1	3		3
	Tent.												
	Total		4	1				1		1	3		3

FC Autre

		2000	2015	2016	2017	2018	2019	2020	2021	2022	2023	2024	2025
Violence contre les métiers d'intérêt général	Acc.		5	1	4	2		3	5	3	7	7	3
	Tent.												
	Total		5	1	4	2		3	5	3	7	7	3
Viol collectif	Acc.		1			1		1			1		
	Tent.												
	Total		1			1		1			1		
Graffiti	Acc.	1	3	3	3	2	1	1	5	5	3	2	2
	Tent.												
	Total	1	3	3	3	2	1	1	5	5	3	2	2
Dégradation de voiture	Acc.	27	125	94	68	71	81	54	53	51	67	68	27
	Tent.										1		
	Total	27	125	94	68	71	81	54	53	51	68	68	27
Rixe au couteau	Acc.			1	1		1	1	2	2	2	2	2
	Tent.											1	
	Total			1	1		1	1	2	2	2	3	2



PH Violence intrafamiliale (VIF)

		2000	2015	2016	2017	2018	2019	2020	2021	2022	2023	2024	2025
VIF: physique, dans le couple	Acc.	13	48	30	40	58	45	41	54	53	85	95	43
	Tent.			1								1	
	Total	13	48	31	40	58	45	41	54	53	85	96	43
VIF: physique, envers des descendants	Acc.	1	4	4	10	13	3	5	5	6	14	10	5
	Total	1	4	4	10	13	3	5	5	6	14	10	5
VIF: physique, envers d'autres membres	Acc.	29	9	14	17	19	5	13	8	11	12	19	8
	Total	29	9	14	17	19	5	13	8	11	12	19	8
VIF: sexuelle, dans le couple	Acc.		1			1				1		2	
	Total		1			1				1		2	
VIF: sexuelle, envers des descendants	Acc.		3	4	3	2	2		2				2
	Total		3	4	3	2	2		2				2
VIF: sexuelle, envers d'autres membres	Acc.			1	2	2							
	Total			1	2	2							
VIF: psychique, dans le couple	Acc.	54	36	47	41	41	40	54	42	35	64	58	28
	Tent.											1	
	Total	54	36	47	41	41	40	54	42	35	64	59	28
VIF: psychique, envers des descendants	Acc.			1			3	4	2	2	5	5	1
	Total			1			3	4	2	2	5	5	1
VIF: psychique, envers d'autres membres	Acc.		6	3	2	9	5	2	5	4	3	4	1
	Total		6	3	2	9	5	2	5	4	3	4	1
VIF: économique, dans le couple	Acc.		11	7	6	3	5	3	6	4	5	12	3
	Total		11	7	6	3	5	3	6	4	5	12	3
VIF: économique, envers des descendants	Acc.			1	2	1			1	1		1	1
	Total			1	2	1			1	1		1	1
VIF: économique, envers d'autres membres	Acc.	28	7	9	4	5	10	9	2	2	5	6	2
	Total	28	7	9	4	5	10	9	2	2	5	6	2



PH Hormones et dopage

		2000	2015	2016	2017	2018	2019	2020	2021	2022	2023	2024	2025
Dopage humain	Acc.			1				2	1	1			
	Tent.				1								
	Total			1	1			2	1	1			
Engraissement illégal	Acc.				2							1	
	Tent.												
	Total				2							1	

PH Drogues

		2000	2015	2016	2017	2018	2019	2020	2021	2022	2023	2024	2025
Vente de cocaïne	Acc.		1		2	2	5	2	1	1		1	
	Tent.												
	Total		1		2	2	5	2	1	1		1	
Import-export de cocaïne	Acc.								2		1	1	1
	Tent.												
	Total								2		1	1	1
Import-export de drogues synthétiques	Acc.				2								
	Tent.												
	Total				2								
Vente de drogues synthétiques	Acc.	1			1								
	Tent.												
	Total	1			1								
Production de cannabis (culture)	Acc.		1		8	1	6					1	
	Tent.												
	Total		1		8	1	6					1	
Import-export de cannabis en grande quantité	Acc.						1	1					
	Tent.												
	Total						1	1					
Vente de cannabis en grande quantité	Acc.				1				1			1	
	Tent.												
	Total				1				1			1	
Import-export d'héroïne	Acc.											1	
	Tent.												
	Total											1	
Vente-traffic d'héroïne	Acc.		1				2			1		2	
	Tent.												
	Total		1				2			1		2	



PH Trafic d'armes

		2000	2015	2016	2017	2018	2019	2020	2021	2022	2023	2024	2025
Commerce et production d'arme à feu et mun.	Acc.				1	4		2		2	2		
	Total				1	4		2		2	2		
Commerce et production d'arme non à feu	Acc.				3								1
	Total				3								1

PH Traite des êtres humains

		2000	2015	2016	2017	2018	2019	2020	2021	2022	2023	2024	2025
TEH - exploitation économique	Acc.				2		1						
	Total				2		1						
TEH - exploitation sexuelle	Acc.			2	1		1	1			1		
	Total			2	1		1	1			1		

PH Violence dans l'espace public

		2000	2015	2016	2017	2018	2019	2020	2021	2022	2023	2024	2025
Violence physique (transport public)	Acc.					2	3		1				
	Total					2	3		1				
Violence physique (voie publique)	Acc.	29	38	38	42	47	32	20	29	32	44	54	20
	Tent.	2		1			1	1	1	1			1
	Total	31	38	39	42	47	33	21	30	33	44	54	21
Violence physique (autre endroit public)	Acc.	1		2			3		1	2	2	2	2
	Total	1		2			3		1	2	2	2	2
Violence physique (endroit accessible au public)	Acc.	49	30	28	19	17	26	9	14	30	24	23	14
	Tent.				1					1			
	Total	49	30	28	20	17	26	9	14	31	24	23	14
Violence sexuelle (transport public)	Acc.		2										
	Total		2										
Violence sexuelle (voie publique)	Acc.	4	1		1	4	1	3	1	3	1	4	3
	Total	4	1		1	4	1	3	1	3	1	4	3
Violence sexuelle (autre endroit public)	Acc.		1								1		



PH Violence dans l'espace public

		2000	2015	2016	2017	2018	2019	2020	2021	2022	2023	2024	2025
	Total		1								1		
Violence sexuelle (endroit accessible au public)	Acc.	1		5	3	2	2		2	3	4	3	1
	Total	1		5	3	2	2		2	3	4	3	1
Violence psychique (transport public)	Acc.		2	1			1	1					
	Total		2	1			1	1					
Violence psychique (voie publique)	Acc.	30	32	36	27	42	39	49	34	42	36	35	21
	Tent.	2											
	Total	32	32	36	27	42	39	49	34	42	36	35	21
Violence psychique (autre endroit public)	Acc.	3	3	2	2	3	4	4	6	2	4	2	3
	Total	3	3	2	2	3	4	4	6	2	4	2	3
Violence psychique (endroit accessible au public)	Acc.	20	7	9	9	8	9	12	9	9	17	11	10
	Total	20	7	9	9	8	9	12	9	9	17	11	10
Vol à main armée (voie publique)	Acc.	3	2	1			1			1		2	1
	Tent.			1			1				1		
	Total	3	2	2			2			1	1	2	1
Vol à main armée (endroit accessible au public)	Acc.	3	1	2	1	1	1	1	1			1	
	Tent.		1	1									
	Total	3	2	3	1	1	1	1	1			1	
Vol avec violence sans arme (voie publique)	Acc.	3		3	6	3	3	1	3	3	2	5	1
	Tent.		1		2	1				1	1	3	1
	Total	3	1	3	8	4	3	1	3	4	3	8	2
Vol avec violence sans arme (autre endroit public)	Acc.				1						1		
	Total				1						1		
Vol avec violence sans arme (endr. acces. au pub.)	Acc.	1	2	5	3	2	2	1		2	4	2	1
	Tent.			1									
	Total	1	2	6	3	2	2	1		2	4	2	1



PH Autre

		2000	2015	2016	2017	2018	2019	2020	2021	2022	2023	2024	2025
Faux policiers	Acc.			1		1			1	2		1	
	Tent.				1							1	
	Total			1	1	1			1	2		2	
Terrorisme, extrémisme et radicalisme	Acc.		1	1		1						1	
	Tent.												
	Total		1	1		1						1	
Cyberharcèlement	Acc.	3	26	30	19	33	23	20	34	33	29	25	11
	Tent.												
	Total	3	26	30	19	33	23	20	34	33	29	25	11
Fraude à l'identité	Acc.	4	7	7	9	14	15	11	17	25	26	22	20
	Tent.		2					2	1		1		1
	Total	4	9	7	9	14	15	13	18	25	27	22	21

STATISTIQUES POLICIERES DE CRIMINALITE

LIEU DE PERPETRATION: ZONE DE POLICE

ZONE DU VAL DE L'ESCAUT

***ANNEXE IV: FAITS ENREGISTRES
NON CRIMINELS***



ZONE DU VAL DE L'ESCAUT

Faits non criminels

Maladies / Décès / Disparition

	2000	2015	2016	2017	2018	2019	2020	2021	2022	2023	2024	2025
Suicide	15	6	7	13	19	14	8	3	6	5	8	5
Personne malade	1	6	5	2	9	8	7	5	9	4	4	6
Décès suspect		6	1	2		2	2		4	1	3	1
Décès naturel	1	7	6	8	5	4	1	2	2	5	3	3
Disparition (personne disparue)	20	7	9	6	9	8	3	8	9	8	7	9
Accident (sauf roulage)	2	3	7	4	12	6	2	1	5	3	2	
Cadavre non identifié					1			1			1	
Sécurité des travailleurs (accident du travail)										3		
Autres	2											
Total	41	35	35	35	55	42	23	20	35	29	28	24

Appels

	2000	2015	2016	2017	2018	2019	2020	2021	2022	2023	2024	2025
Alarme	2		1	3	1	1	1	1			2	
Appels	3	3		4	1		1		2		1	
Total	5	3	1	7	2	1	2	1	2		3	

Problèmes sociaux

	2000	2015	2016	2017	2018	2019	2020	2021	2022	2023	2024	2025
Différends familiaux	68	7	16	23	19	15	13	14	9	15	14	6
Différend (pas de coups)	41	11	15	21	12	9	5	6	6	13	9	2
Affaire civile	22	15	10	7	9	7	7	3	3	3	2	
Protection de la jeunesse	34	11	13	16	16	8	9	8	6	21	11	8
Non spécifié						1						
Autres	11	5	2	2	3	4	3	5	7	12	12	7
Total	176	49	56	69	59	44	37	36	31	64	48	23

Catastrophes



Catastrophes

	2000	2015	2016	2017	2018	2019	2020	2021	2022	2023	2024	2025
Fuite de gaz		1					1					
Dégâts tempête			1									
Autres	1											
Total	1	1	1				1					

Ordre public

	2000	2015	2016	2017	2018	2019	2020	2021	2022	2023	2024	2025
Troubles		5	9	13	8	15	12	8	9	11	9	4
Autres										1		
Total		5	9	13	8	15	12	8	9	12	9	4

Agissements suspects

	2000	2015	2016	2017	2018	2019	2020	2021	2022	2023	2024	2025
	27	7	12	9	12	7	11	10	13	10	10	8
Total	27	7	12	9	12	7	11	10	13	10	10	8

Objets trouvés

	2000	2015	2016	2017	2018	2019	2020	2021	2022	2023	2024	2025
	3	6	13	11	8	7	7	6	9	8	5	7
Total	3	6	13	11	8	7	7	6	9	8	5	7

Objets perdus

	2000	2015	2016	2017	2018	2019	2020	2021	2022	2023	2024	2025
	52	356	366	403	427	383	323	298	330	349	338	191
Total	52	356	366	403	427	383	323	298	330	349	338	191

Autres non-infractions

	2000	2015	2016	2017	2018	2019	2020	2021	2022	2023	2024	2025
Ordonnance de capture	2		3	1						1		
Non-respect des conditions	3			2	3	2	4	5	3	4	6	2
Procès-verbal d'information	11	65	65	50	60	50	31	33	33	83	56	41
Notification		13	8	4	19	13	10	8	10	8	6	1



Autres non-infractions

	2000	2015	2016	2017	2018	2019	2020	2021	2022	2023	2024	2025
Dégradation involontaire câbles (non-télécom)		1	1	1								
Comportement lié à une radicalisation violente											1	
Demande signalement surveillance électronique									5	8	6	2
Fonction de contrôle armes				2		2	1	17	18	22	15	16
Harcèlement - interdiction de contact												2
Autres non infractions	13											
Total	29	79	77	60	82	67	46	63	69	126	90	64