

STATISTIQUES POLICIERES DE CRIMINALITE

LIEU DE PERPETRATION: ZONE DE POLICE

BELOEIL / LEUZE -HT

2000 - 1er Semestre 2025

Police fédérale - DGRIDRIIBIPOL

STATISTIQUES POLICIERES DE CRIMINALITE

LIEU DE PERPETRATION: ZONE DE POLICE

BELOEIL / LEUZE -HT

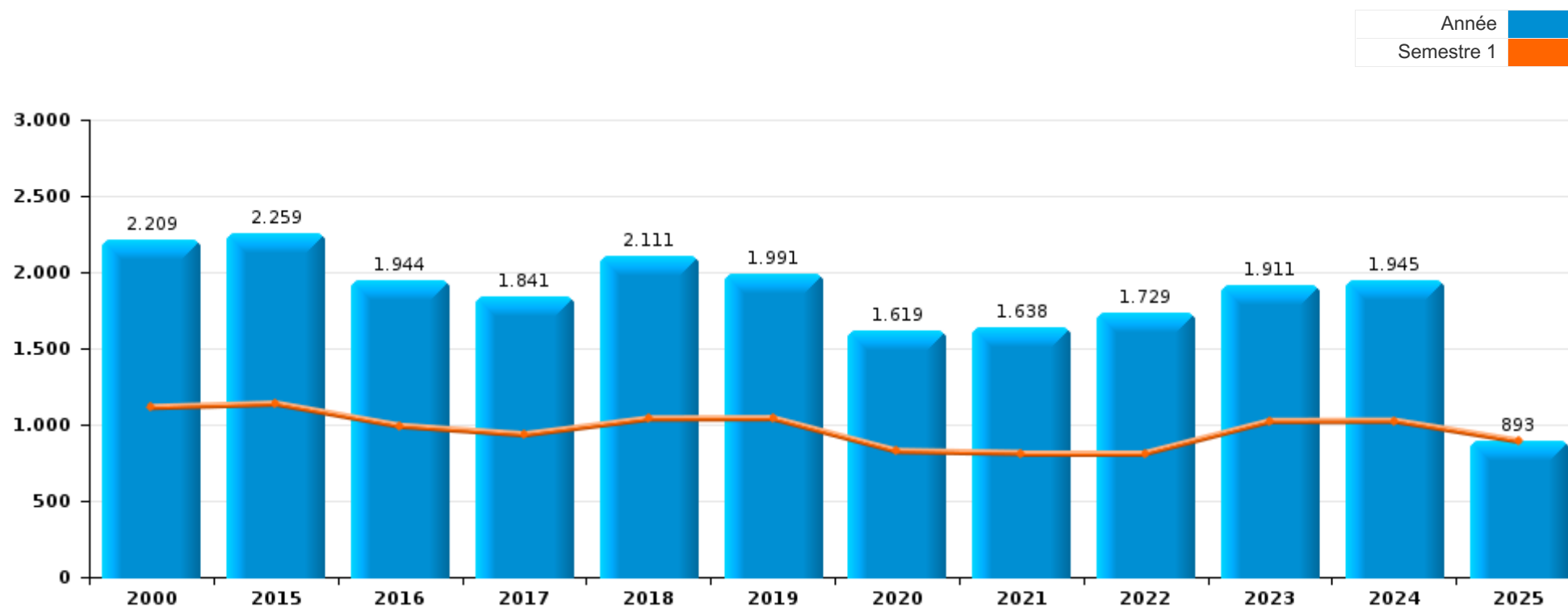
PARTIE I : INFRACTIONS JUDICIAIRES

CRIMINALITE ENREGISTREE COMMISE AU NIVEAU DE LA ZONE DE POLICE



BELOEIL / LEUZE -HT

| | 2000 | 2015 | 2016 | 2017 | 2018 | 2019 | 2020 | 2021 | 2022 | 2023 | 2024 | 2025 |
|-------------------------|-------|-------|-------|-------|-------|-------|-------|-------|-------|-------|-------|------|
| Nombre total des délits | 2.209 | 2.259 | 1.944 | 1.841 | 2.111 | 1.991 | 1.619 | 1.638 | 1.729 | 1.911 | 1.945 | 893 |



FPF/DGR/DRI/BIPOL - Statistiques policières de criminalité (date de clôture: 31/10/2025)

Les données pour les années 2001 jusqu'à 2014 ne sont plus publiées mais restent disponibles sur demande auprès du service BIPOL.

Les données pour 2025 ne concernent que le 1er semestre.



BELOEIL / LEUZE -HT

| | 2000 | 2015 | 2016 | 2017 | 2018 | 2019 | 2020 | 2021 | 2022 | 2023 | 2024 | 2025 |
|---|--------------|--------------|--------------|--------------|--------------|--------------|--------------|--------------|--------------|--------------|--------------|------------|
| Vol et extorsion | 754 | 676 | 512 | 505 | 536 | 467 | 306 | 246 | 267 | 305 | 266 | 111 |
| Infr. contre l'intégrité physique | 224 | 241 | 201 | 187 | 216 | 245 | 184 | 218 | 218 | 221 | 301 | 112 |
| Dégradation de la propriété | 294 | 268 | 186 | 183 | 210 | 192 | 145 | 147 | 148 | 196 | 162 | 74 |
| Drogues | 135 | 129 | 173 | 196 | 209 | 223 | 138 | 159 | 156 | 211 | 173 | 111 |
| Fraude | 157 | 101 | 116 | 95 | 113 | 133 | 87 | 138 | 157 | 168 | 158 | 89 |
| Infr. contre autres valeurs morales et sentiments | 71 | 142 | 132 | 105 | 129 | 125 | 95 | 138 | 133 | 134 | 167 | 54 |
| Infr. contre la sécurité publique | 163 | 102 | 107 | 85 | 108 | 138 | 88 | 116 | 118 | 138 | 123 | 51 |
| Criminalité informatique | | 28 | 25 | 51 | 62 | 59 | 109 | 72 | 125 | 133 | 171 | 96 |
| Registre de population | 43 | 112 | 100 | 82 | 105 | 67 | 78 | 52 | 86 | 79 | 69 | 33 |
| Infr. contre la famille | 64 | 52 | 38 | 59 | 63 | 57 | 53 | 103 | 63 | 51 | 47 | 9 |
| Armes et explosifs | 29 | 94 | 73 | 74 | 92 | 40 | 25 | 35 | 40 | 46 | 50 | 22 |
| Protection de la jeunesse | 17 | 61 | 44 | 32 | 39 | 31 | 29 | 44 | 57 | 56 | 101 | 50 |
| Infr. contre la foi publique | 28 | 47 | 38 | 39 | 28 | 29 | 22 | 24 | 37 | 26 | 40 | 23 |
| Infr. contre les moeurs | 26 | 23 | 29 | 28 | 36 | 47 | 36 | 35 | 32 | 31 | 40 | 17 |
| Environnement | 62 | 26 | 43 | 23 | 29 | 24 | 21 | 8 | 14 | 13 | 7 | 6 |
| Infr. contre l'autorité publique | 33 | 22 | 30 | 21 | 13 | 23 | 16 | 27 | 14 | 24 | 15 | 8 |
| Législation sur les étrangers | 5 | 35 | 26 | 18 | 51 | 13 | 11 | 23 | 11 | 18 | 8 | 4 |
| Ivresse et alcool | 19 | 28 | 23 | 14 | 16 | 27 | 25 | 15 | 10 | 20 | 14 | 6 |
| Infr. relative au statut juridique de l'enfant | 9 | 34 | 16 | 4 | 15 | 15 | 11 | 8 | 5 | 16 | 6 | 4 |
| Santé publique | | | | | 4 | | 122 | 8 | 3 | | | |
| Code pénal social | | 11 | 6 | 16 | 10 | 15 | 3 | 5 | 13 | 6 | 6 | 6 |
| Protection de la personne | 8 | 10 | 5 | 4 | 6 | 7 | 4 | 4 | 9 | 3 | 3 | 1 |
| Autres lois spéciales | 11 | 6 | 3 | 4 | 5 | 3 | 1 | 3 | 2 | 7 | 5 | 2 |
| Contravention Code pénal | 43 | 2 | 1 | 1 | 1 | | | 1 | | | | |
| Travail | 1 | 3 | 2 | 1 | 7 | 2 | | 2 | 3 | 3 | 2 | 2 |
| Infr. contre la liberté individuelle | | 2 | 3 | 1 | 3 | 5 | | 1 | 2 | 2 | 5 | 1 |
| Protection des revenus publics | | 1 | 5 | 6 | 2 | 1 | 2 | 4 | 2 | | | |
| Hormones et dopage | | | 3 | | | 2 | 2 | | 2 | 2 | | |
| Carte d'identité | 2 | 1 | | 2 | 3 | | 1 | | 1 | | | |
| Pratiques commerciales | 6 | 1 | | 1 | | | 2 | | | | | |
| Législation économique | 2 | | 1 | 2 | | | | | | | 3 | 1 |
| Traite des êtres humains | | 1 | 1 | 1 | | | | | 1 | | 2 | |
| Exercice illégal de l'autorité publique | 1 | | 1 | 2 | | | | | | | 1 | |
| Infr. contre la Sécurité de l'Etat | | | | | | 1 | 2 | | | | | |
| Marchand de sommeil | | | 1 | | | | | | | 2 | | |
| Provocation crime ou délits | | | | | | | | 2 | | | | |
| Autres infractions Code pénal | | | | | | | 1 | | | | | |
| Code pénal militaire et milice | 1 | | | | | | | | | | | |
| Sécurité privée | 1 | | | | | | | | | | | |
| Sous-total | 2.209 | 2.259 | 1.944 | 1.841 | 2.111 | 1.991 | 1.619 | 1.638 | 1.729 | 1.911 | 1.945 | 893 |
| Contravention règlement policier local | | 274 | 274 | 234 | 268 | 281 | 191 | 201 | 241 | 233 | 178 | 76 |
| Sous-total | | 274 | 274 | 234 | 268 | 281 | 191 | 201 | 241 | 233 | 178 | 76 |
| Total | 2.209 | 2.533 | 2.218 | 2.075 | 2.379 | 2.272 | 1.810 | 1.839 | 1.970 | 2.144 | 2.123 | 969 |

FPF/DGR/DRI/BIPOL - Statistiques policières de criminalité (date de clôture: 31/10/2025)

Les données pour les années 2001 jusqu'à 2014 ne sont plus publiées mais restent disponibles sur demande auprès du service BIPOL.

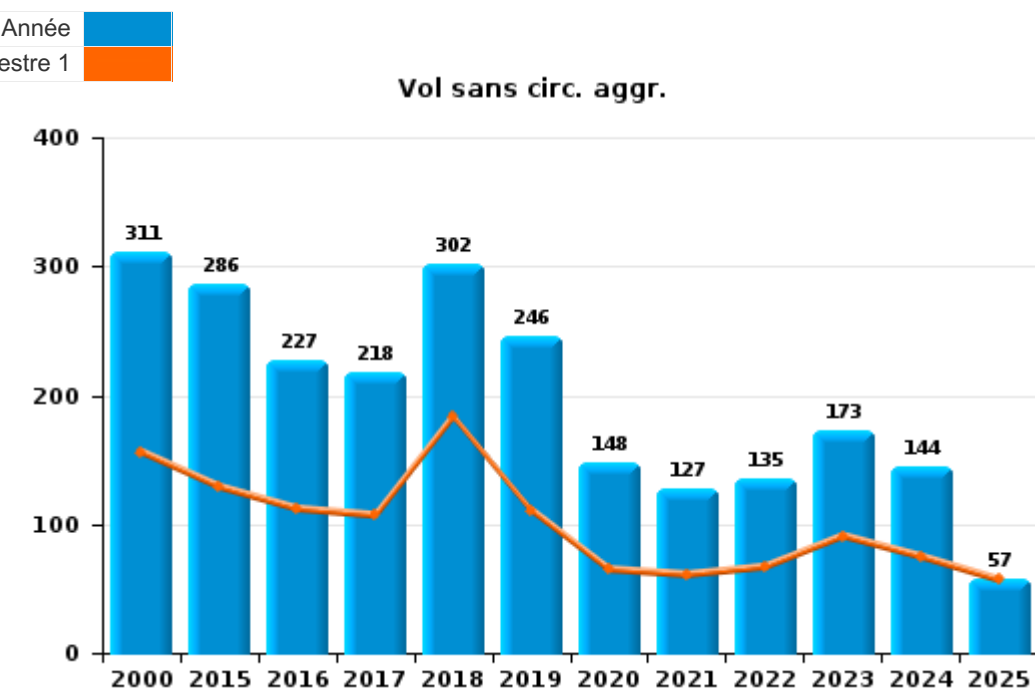
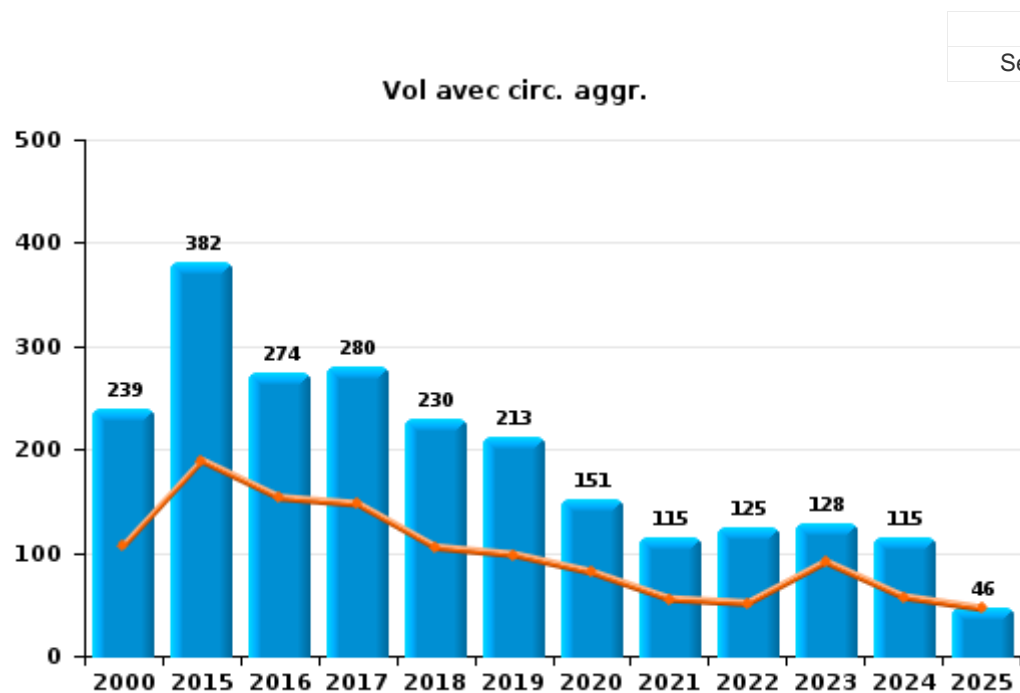
Les données pour 2025 ne concernent que le 1er semestre.



I.1. Catégorie des infractions : Vol et extorsion (top 5 des infractions au niveau national 2024)

BELOEIL / LEUZE -HT

| | 2000 | 2015 | 2016 | 2017 | 2018 | 2019 | 2020 | 2021 | 2022 | 2023 | 2024 | 2025 |
|----------------------|------------|------------|------------|------------|------------|------------|------------|------------|------------|------------|------------|------------|
| Vol sans circ. aggr. | 311 | 286 | 227 | 218 | 302 | 246 | 148 | 127 | 135 | 173 | 144 | 57 |
| Vol avec circ. aggr. | 239 | 382 | 274 | 280 | 230 | 213 | 151 | 115 | 125 | 128 | 115 | 46 |
| Vol non spécifié | 202 | 1 | 3 | 1 | | 2 | 2 | | | | 1 | 2 |
| Extorsion | 2 | 7 | 8 | 6 | 4 | 6 | 5 | 4 | 7 | 4 | 5 | 6 |
| Autres | | | | | | | | | | | 1 | |
| Total | 754 | 676 | 512 | 505 | 536 | 467 | 306 | 246 | 267 | 305 | 266 | 111 |



FPF/DGR/DRI/BIPOL - Statistiques policières de criminalité (date de clôture: 31/10/2025)
 Les données pour les années 2001 jusqu'à 2014 ne sont plus publiées mais restent disponibles sur demande auprès du service BIPOL.
 Les données pour 2025 ne concernent que le 1er semestre.



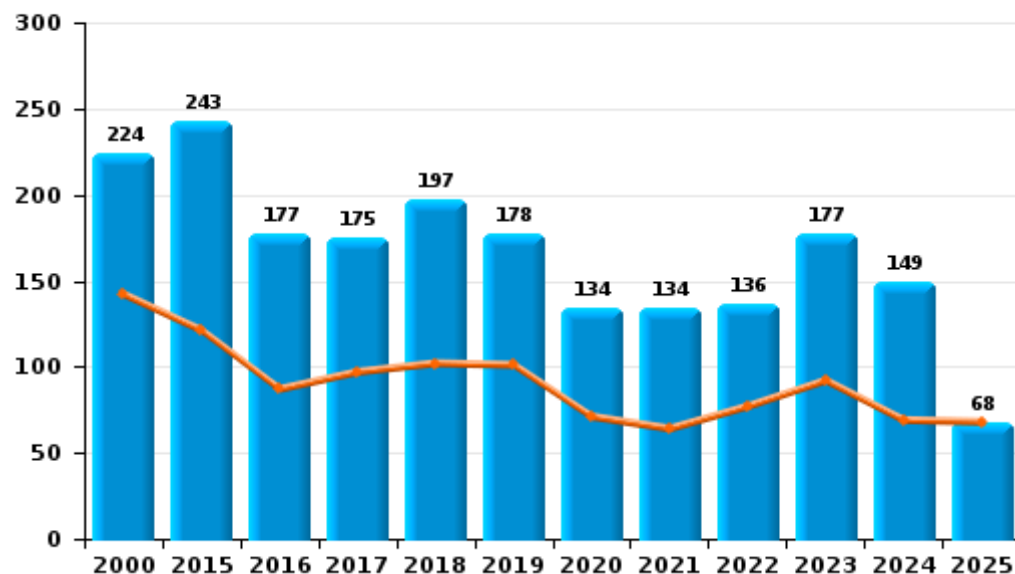
I.2. Catégorie des infractions : Dégradation de la propriété (top 5 des infractions au niveau national 2024)

BELOEIL / LEUZE -HT

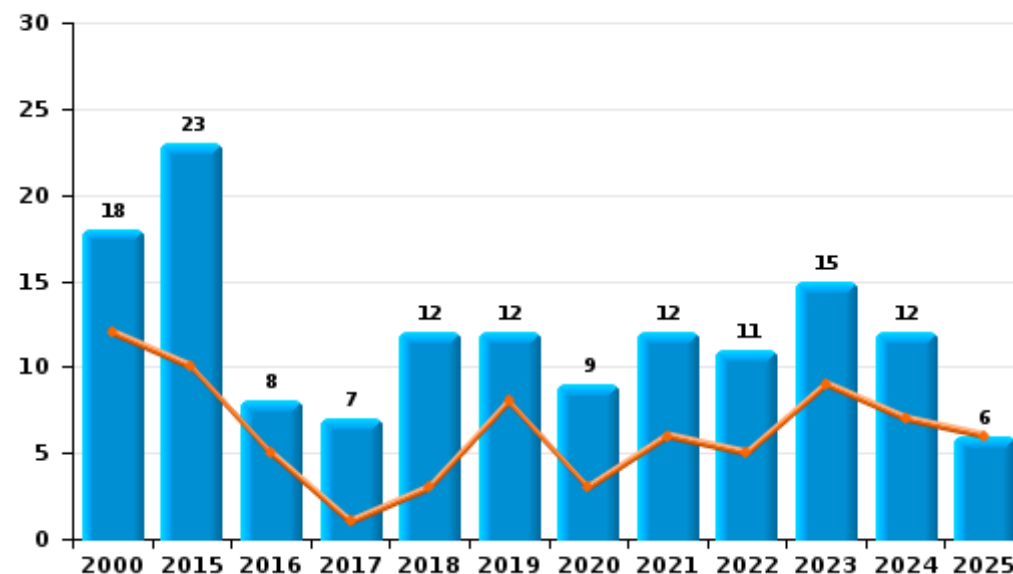
| | 2000 | 2015 | 2016 | 2017 | 2018 | 2019 | 2020 | 2021 | 2022 | 2023 | 2024 | 2025 |
|--|------------|------------|------------|------------|------------|------------|------------|------------|------------|------------|------------|-----------|
| Vandalisme | 224 | 243 | 177 | 175 | 197 | 178 | 134 | 134 | 136 | 177 | 149 | 68 |
| Incendie volontaire | 5 | 13 | 7 | 5 | 6 | 3 | 5 | 10 | 8 | 10 | 8 | 3 |
| Destruction, dénaturation, dégradation | 52 | 2 | 1 | | 1 | 2 | 2 | 1 | 1 | 4 | 1 | |
| Incendie involontaire | 13 | 10 | 1 | 2 | 6 | 9 | 4 | 2 | 3 | 5 | 4 | 3 |
| Destruction par explosion volontaire | | | | 1 | | | | | | | | |
| Total | 294 | 268 | 186 | 183 | 210 | 192 | 145 | 147 | 148 | 196 | 162 | 74 |

| | |
|------------|---------------------------------------|
| Année | ■ |
| Semestre 1 | ■ |

Vandalisme



Incendie



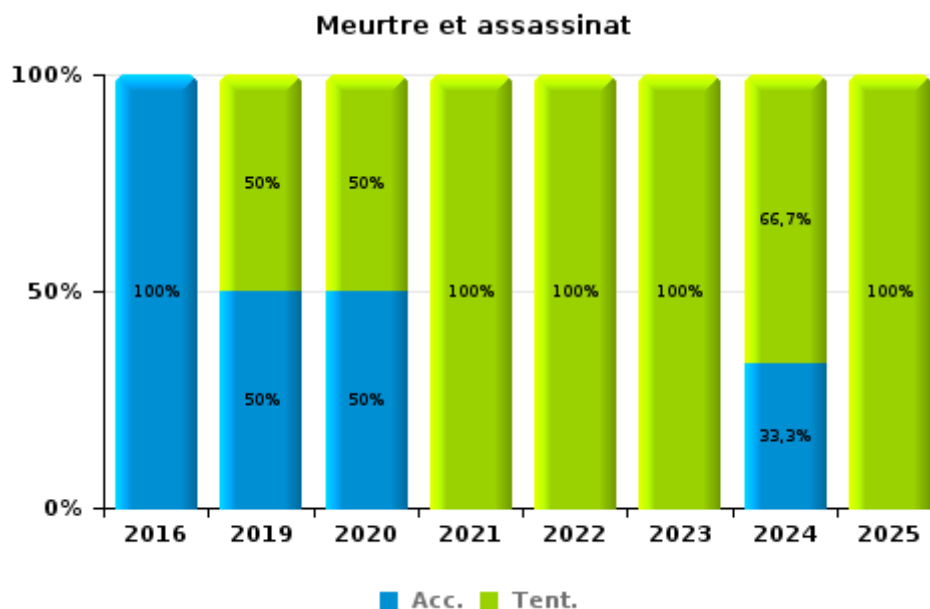
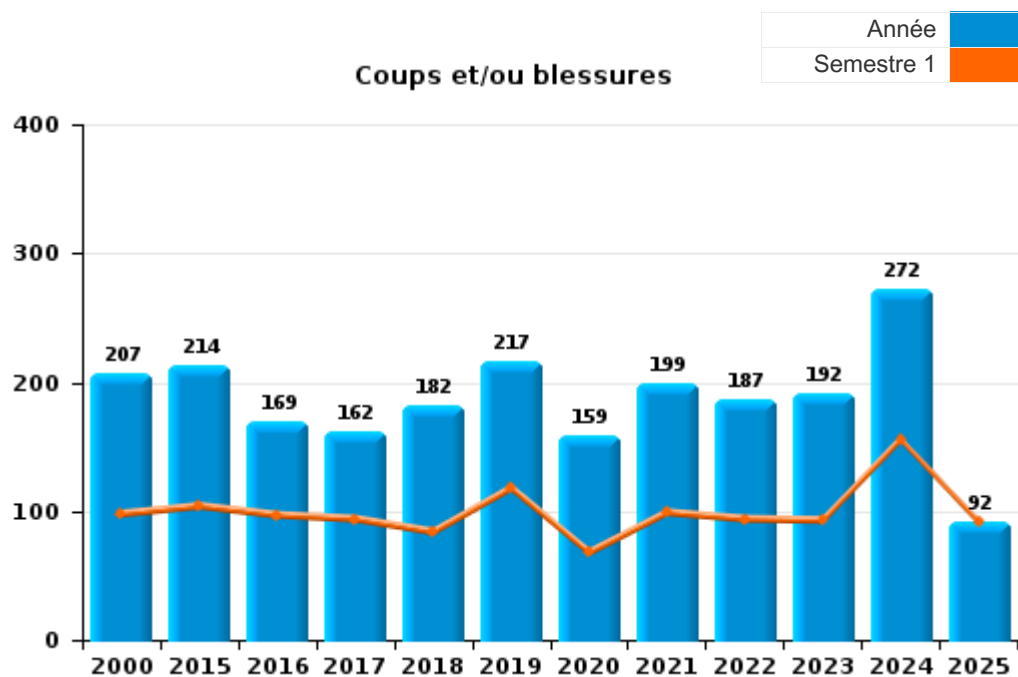
FPF/DGR/DRI/BIPOL - Statistiques policières de criminalité (date de clôture: 31/10/2025)
 Les données pour les années 2001 jusqu'à 2014 ne sont plus publiées mais restent disponibles sur demande auprès du service BIPOL.
 Les données pour 2025 ne concernent que le 1er semestre.



I.3. Catégorie des infractions : Infr. contre l'intégrité physique (top 5 des infractions au niveau national 2024)

BELOEIL / LEUZE -HT

| | 2000 | 2015 | 2016 | 2017 | 2018 | 2019 | 2020 | 2021 | 2022 | 2023 | 2024 | 2025 |
|-----------------------|------------|------------|------------|------------|------------|------------|------------|------------|------------|------------|------------|------------|
| Coups et/ou blessures | 207 | 214 | 169 | 162 | 182 | 217 | 159 | 199 | 187 | 192 | 272 | 92 |
| Autres | 17 | 27 | 31 | 25 | 34 | 26 | 23 | 17 | 27 | 24 | 26 | 18 |
| Meurtre et assassinat | | | 1 | | | 2 | 2 | 2 | 4 | 5 | 3 | 2 |
| Total | 224 | 241 | 201 | 187 | 216 | 245 | 184 | 218 | 218 | 221 | 301 | 112 |



FPF/DGR/DRI/BIPOL - Statistiques policières de criminalité (date de clôture: 31/10/2025)
 Les données pour les années 2001 jusqu'à 2014 ne sont plus publiées mais restent disponibles sur demande auprès du service BIPOL.
 Les données pour 2025 ne concernent que le 1er semestre.



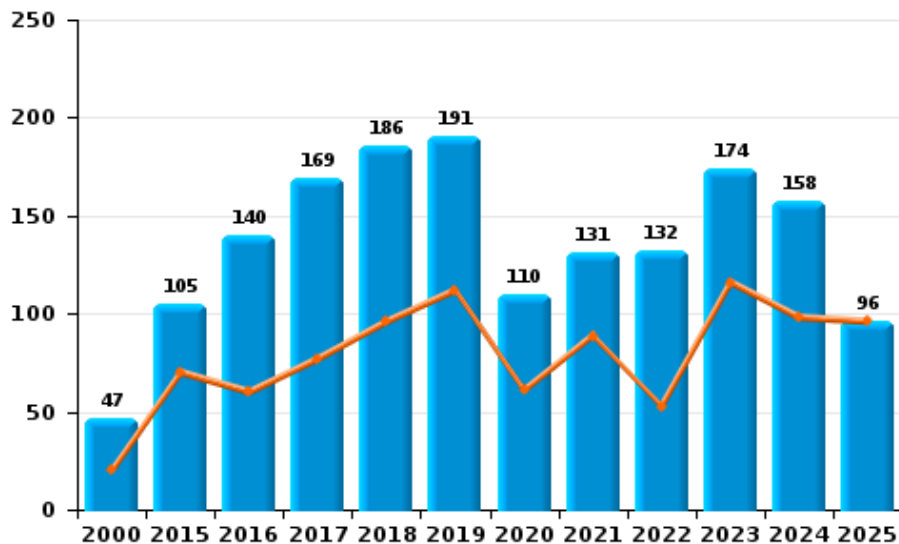
I.4. Catégorie des infractions : Drogues (top 5 des infractions au niveau national 2024)

BELOEIL / LEUZE -HT

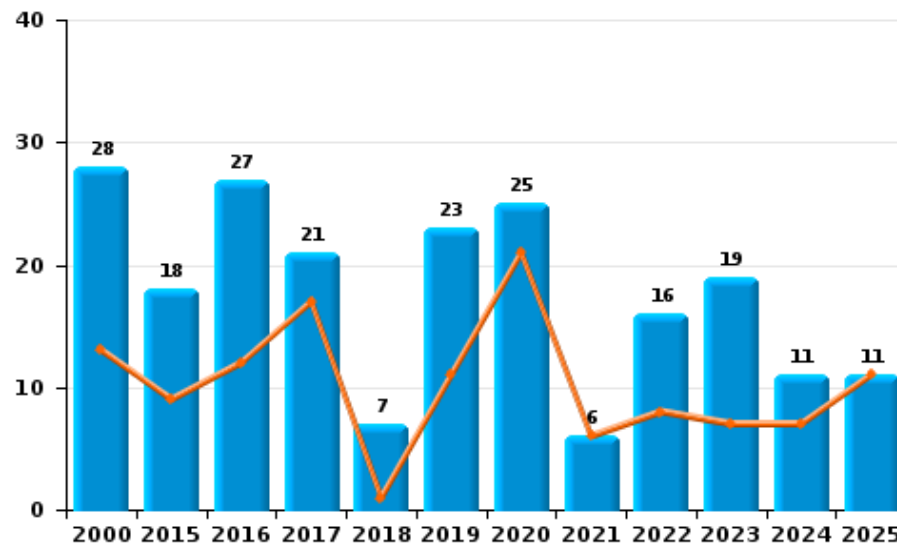
| | 2000 | 2015 | 2016 | 2017 | 2018 | 2019 | 2020 | 2021 | 2022 | 2023 | 2024 | 2025 |
|----------------------------------|------------|------------|------------|------------|------------|------------|------------|------------|------------|------------|------------|------------|
| Détention | 47 | 105 | 140 | 169 | 186 | 191 | 110 | 131 | 132 | 174 | 158 | 96 |
| Commerce | 28 | 18 | 27 | 21 | 7 | 23 | 25 | 6 | 16 | 19 | 11 | 11 |
| Usage | 52 | 3 | | 1 | 10 | 3 | 1 | 20 | 3 | 15 | 3 | 2 |
| Fabrication | | 3 | 3 | 5 | 5 | 2 | 2 | 2 | 5 | 3 | | 1 |
| Importation et exportation | 7 | | 2 | | | 3 | | | | | | |
| Autres | 1 | | 1 | | 1 | 1 | | | | | | 1 |
| Protoxyde d'azote (gaz hilarant) | | | | | | | | | | | 1 | |
| Total | 135 | 129 | 173 | 196 | 209 | 223 | 138 | 159 | 156 | 211 | 173 | 111 |

Année ■
Semestre 1 ■

Détention



Commerce





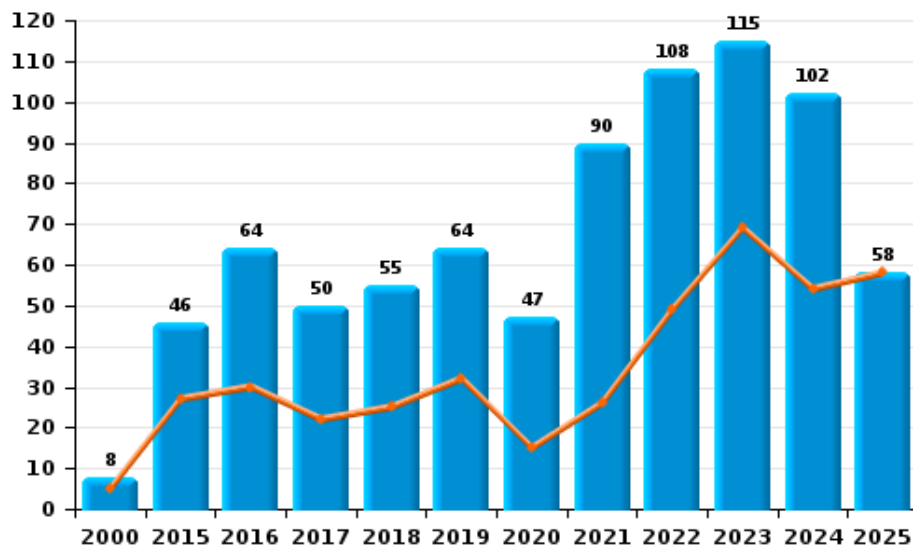
I.5. Catégorie des infractions : Fraude (top 5 des infractions au niveau national 2024)

BELOEIL / LEUZE -HT

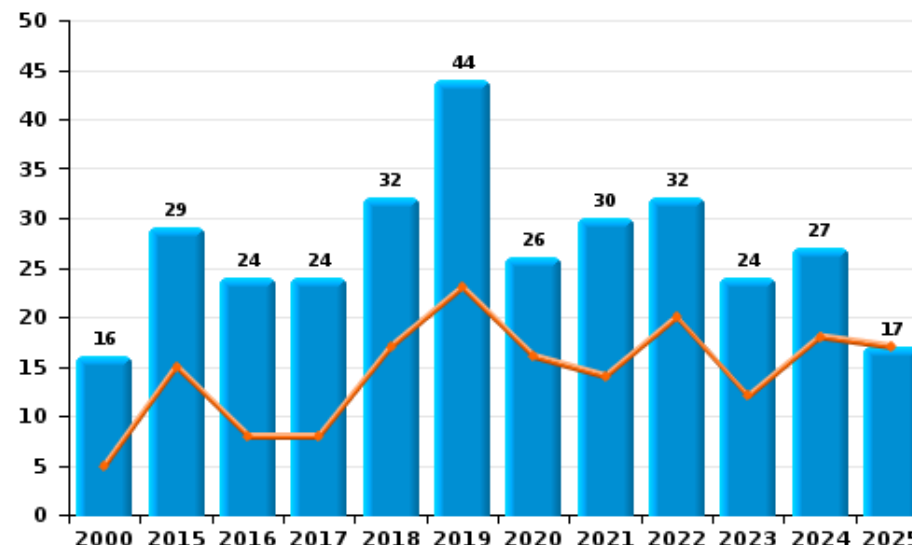
| | 2000 | 2015 | 2016 | 2017 | 2018 | 2019 | 2020 | 2021 | 2022 | 2023 | 2024 | 2025 |
|---|------------|------------|------------|-----------|------------|------------|-----------|------------|------------|------------|------------|-----------|
| Abus de confiance et infr. apparentées | 16 | 29 | 24 | 24 | 32 | 44 | 26 | 30 | 32 | 24 | 27 | 17 |
| Détournement et destruction frauduleuse | 110 | 9 | 5 | 2 | 3 | 4 | 5 | 3 | 4 | 12 | 10 | 5 |
| Escroquerie | 8 | 46 | 64 | 50 | 55 | 64 | 47 | 90 | 108 | 115 | 102 | 58 |
| Fraudes: Autres | 7 | 3 | 1 | 4 | 3 | 1 | 1 | 4 | 5 | 3 | 9 | 5 |
| Grivèlerie | 8 | 4 | 3 | 2 | 11 | 9 | 5 | 3 | 2 | 3 | 3 | 1 |
| Infr. liées à l'insolvabilité | | 2 | 12 | 7 | 5 | 2 | 1 | 2 | 3 | 3 | 2 | 3 |
| Recel | 8 | 8 | 7 | 6 | 4 | 9 | 2 | 6 | 3 | 8 | 5 | |
| Total | 157 | 101 | 116 | 95 | 113 | 133 | 87 | 138 | 157 | 168 | 158 | 89 |



Escroquerie



Abus de confiance et infr. apparentée



STATISTIQUES POLICIERES DE CRIMINALITE

LIEU DE PERPETRATION: ZONE DE POLICE

BELOEIL / LEUZE -HT

PARTIE II : FIGURES CRIMINELLES / PHENOMENES



BELOEIL / LEUZE -HT

FC Vol moyen de transport

| | 2000 | 2015 | 2016 | 2017 | 2018 | 2019 | 2020 | 2021 | 2022 | 2023 | 2024 | 2025 |
|----------------------|------|------|------|------|------|------|------|------|------|------|------|------|
| Vol de voiture | 69 | 20 | 19 | 27 | 23 | 15 | 13 | 8 | 10 | 12 | 15 | 4 |
| Vol de moto | 4 | 4 | 5 | 2 | 2 | 2 | 1 | 2 | 6 | 3 | 3 | 1 |
| Carjacking | 2 | 2 | 1 | 2 | 1 | | 1 | 2 | | 1 | | 1 |
| Homejacking | | | 1 | | | | | 1 | | | | |
| Vol dans les garages | 8 | 2 | 5 | 6 | 5 | 3 | 1 | | | 4 | | |
| Vol de vélomoteur | 30 | 4 | 7 | 8 | 3 | 3 | 2 | 1 | 2 | 6 | 3 | 1 |
| Vol de vélo | 60 | 18 | 16 | 16 | 14 | 19 | 14 | 9 | 11 | 9 | 5 | 3 |

FC Cambriolage

| | 2000 | 2015 | 2016 | 2017 | 2018 | 2019 | 2020 | 2021 | 2022 | 2023 | 2024 | 2025 |
|--|------|------|------|------|------|------|------|------|------|------|------|------|
| Cambriolage dans habitation | 143 | 182 | 128 | 132 | 93 | 125 | 74 | 56 | 50 | 61 | 43 | 28 |
| Cambriolage ds entreprise ou commerce | 80 | 46 | 32 | 17 | 15 | 7 | 11 | 13 | 17 | 18 | 10 | 2 |
| Cambriolage ds service public ou bâtiment administ | 29 | 12 | 10 | 9 | 10 | 7 | 5 | 4 | 1 | 2 | 6 | |
| Vol au bélier | | | | 1 | | | | | 1 | | | |
| Cambriolage dans bâtiment (total) | 246 | 240 | 170 | 158 | 118 | 139 | 90 | 73 | 68 | 81 | 59 | 30 |



FC Vol autre

| | 2000 | 2015 | 2016 | 2017 | 2018 | 2019 | 2020 | 2021 | 2022 | 2023 | 2024 | 2025 |
|-----------------------------|------|------|------|------|------|------|------|------|------|------|------|------|
| Vol à main armée | 12 | 3 | 7 | 3 | 9 | 3 | 1 | 3 | 4 | 2 | 1 | 3 |
| Vol avec violence sans arme | 18 | 21 | 19 | 16 | 13 | 12 | 16 | 14 | 14 | 12 | 15 | 10 |
| Vol dans ou sur un véhicule | 91 | 99 | 78 | 69 | 86 | 80 | 49 | 28 | 29 | 40 | 39 | 11 |
| Vol d'armes et explosifs | 5 | 11 | 7 | 2 | 3 | 2 | 7 | 1 | 4 | | 2 | 1 |
| Arrachage de sac à main | | 1 | 1 | | | 2 | | 1 | | 1 | | 1 |
| Vol à l'arraché | 7 | 1 | 5 | 5 | 5 | 3 | 4 | 2 | 5 | 3 | 6 | 2 |
| Vol à la tire | 7 | 1 | 3 | 1 | 4 | 4 | | 1 | 5 | 1 | 5 | 2 |
| Vol à l'étalage | 23 | 34 | 22 | 23 | 42 | 46 | 12 | 17 | 17 | 27 | 19 | 11 |
| Vol par ruse | 37 | 8 | 6 | 12 | 9 | 6 | | 3 | 4 | 2 | 2 | 3 |
| Vol de métaux | 2 | 7 | 9 | 5 | 2 | 4 | 4 | 7 | 6 | 5 | 2 | 1 |
| Vol sur les chantiers | 8 | 7 | 5 | 12 | 3 | 3 | 10 | 8 | 12 | 7 | 6 | 1 |
| Home-invasion | | | | | 1 | | | | | | | |
| Vol d'animaux | 5 | 7 | 7 | 5 | 5 | 2 | 2 | 2 | | 4 | 3 | |

Criminalité ICT

| | 2000 | 2015 | 2016 | 2017 | 2018 | 2019 | 2020 | 2021 | 2022 | 2023 | 2024 | 2025 |
|-------------------------------|------|------|------|------|------|------|------|------|------|------|------|------|
| Fraude de cartes de paiements | 4 | 9 | 7 | 7 | 10 | 10 | 10 | 7 | 4 | 19 | 18 | 6 |
| Phishing | | | | | | | 3 | 2 | 4 | 1 | 29 | 35 |
| Ransomware | | | | 1 | | | | | 1 | | | |
| Shouldersurfing | | | 1 | 1 | | 1 | | | | 1 | | |
| Skimming | | 1 | 1 | | | | | | | | | |



FC Autre

| | 2000 | 2015 | 2016 | 2017 | 2018 | 2019 | 2020 | 2021 | 2022 | 2023 | 2024 | 2025 |
|---|------|------|------|------|------|------|------|------|------|------|------|------|
| Violence contre les métiers d'intérêt général | 1 | 6 | 2 | 4 | 3 | 5 | 4 | 5 | 10 | 13 | 13 | 5 |
| Viol collectif | 1 | | | | | | 3 | | | | | |
| Graffiti | | 12 | 8 | 6 | 3 | 6 | 1 | 1 | 1 | 2 | 3 | 3 |
| Dégradation de voiture | 18 | 119 | 74 | 88 | 105 | 85 | 57 | 60 | 63 | 88 | 72 | 29 |
| Rixe au couteau | 1 | | 1 | | | 1 | | 1 | 1 | 1 | 1 | 3 |

PH Violence intrafamiliale (VIF)

| | 2000 | 2015 | 2016 | 2017 | 2018 | 2019 | 2020 | 2021 | 2022 | 2023 | 2024 | 2025 |
|--|------|------|------|------|------|------|------|------|------|------|------|------|
| VIF: physique, dans le couple | 23 | 79 | 51 | 52 | 49 | 70 | 49 | 74 | 62 | 56 | 80 | 33 |
| VIF: physique, envers des descendants | 4 | 6 | 10 | 3 | 9 | 8 | 6 | 5 | 14 | 10 | 17 | 9 |
| VIF: physique, envers d'autres membres | 54 | 9 | 10 | 16 | 12 | 13 | 12 | 8 | 9 | 13 | 15 | 6 |
| VIF: sexuelle, dans le couple | | | | | 1 | 1 | 1 | | | | 2 | |
| VIF: sexuelle, envers des descendants | 5 | 2 | 3 | 3 | 2 | 3 | 1 | 5 | 1 | | | |
| VIF: sexuelle, envers d'autres membres | | | | 1 | | | 1 | | 1 | 1 | | |
| VIF: psychique, dans le couple | 51 | 77 | 59 | 62 | 74 | 61 | 58 | 94 | 56 | 52 | 67 | 20 |
| VIF: psychique, envers des descendants | | 1 | 1 | 1 | 2 | 2 | | | | 2 | 2 | |
| VIF: psychique, envers d'autres membres | | 2 | 2 | 2 | 2 | 6 | | | 1 | 2 | 3 | |
| VIF: économique, dans le couple | | 8 | 7 | 3 | 6 | 2 | 4 | 2 | 4 | 5 | 12 | 1 |
| VIF: économique, envers des descendants | | | 1 | | 17 | | | | | | | |
| VIF: économique, envers d'autres membres | 24 | 19 | 10 | 11 | 9 | 18 | 15 | 23 | 24 | 23 | 12 | 2 |



PH Hormones et dopage

| | 2000 | 2015 | 2016 | 2017 | 2018 | 2019 | 2020 | 2021 | 2022 | 2023 | 2024 | 2025 |
|-----------------------|------|------|------|------|------|------|------|------|------|------|------|------|
| Dopage humain | 1 | | 3 | | | 2 | 2 | | 4 | 2 | 1 | |
| Engraissement illégal | | | | | | | | | | | 1 | |

PH Drogues

| | 2000 | 2015 | 2016 | 2017 | 2018 | 2019 | 2020 | 2021 | 2022 | 2023 | 2024 | 2025 |
|--------------------------------------|------|------|------|------|------|------|------|------|------|------|------|------|
| Vente de cocaïne | | 2 | 3 | | 1 | 1 | 1 | 1 | 6 | 4 | 1 | |
| Production de drogues synthétiques | | | | | | | | | 1 | | | |
| Vente de drogues synthétiques | | 2 | 3 | 1 | | | 1 | | 4 | 1 | 1 | |
| Production de cannabis (culture) | | 1 | 2 | 4 | 5 | | 1 | 2 | 4 | 2 | | |
| Vente de cannabis en grande quantité | | | | 1 | | | | 1 | 1 | | | |
| Vente-traffic d héroïne | | 4 | 2 | | | | | | | | | 1 |

PH Trafic d'armes

| | 2000 | 2015 | 2016 | 2017 | 2018 | 2019 | 2020 | 2021 | 2022 | 2023 | 2024 | 2025 |
|---|------|------|------|------|------|------|------|------|------|------|------|------|
| Commerce et production d'arme à feu et mun. | | | 3 | 1 | | | | | | | 2 | |
| Commerce et production d'arme non à feu | | 1 | | | | | | | | | | |

PH Traite des êtres humains

| | 2000 | 2015 | 2016 | 2017 | 2018 | 2019 | 2020 | 2021 | 2022 | 2023 | 2024 | 2025 |
|-------------------------------|------|------|------|------|------|------|------|------|------|------|------|------|
| TEH - exploitation économique | | 1 | 1 | 1 | | | | | | | | |
| TEH - exploitation sexuelle | | | 1 | | 1 | 1 | 1 | | 1 | 1 | 3 | 1 |



PH Violence dans l'espace public

| | 2000 | 2015 | 2016 | 2017 | 2018 | 2019 | 2020 | 2021 | 2022 | 2023 | 2024 | 2025 |
|--|------|------|------|------|------|------|------|------|------|------|------|------|
| Violence physique (transport public) | 9 | 8 | 4 | 3 | 2 | 4 | | 1 | 1 | 5 | 10 | 4 |
| Violence physique (voie publique) | 71 | 77 | 70 | 71 | 67 | 69 | 56 | 59 | 52 | 76 | 97 | 30 |
| Violence physique (autre endroit public) | 1 | 3 | 2 | 1 | 2 | | 5 | 4 | 1 | 2 | 1 | |
| Violence physique (endroit accessible au public) | 33 | 12 | 18 | 10 | 15 | 17 | 7 | 11 | 10 | 9 | 17 | 5 |
| Violence sexuelle (transport public) | | | 1 | | | 1 | | | 1 | | 2 | 1 |
| Violence sexuelle (voie publique) | 1 | 2 | 2 | 3 | 4 | 2 | | 2 | 4 | 2 | 2 | 2 |
| Violence sexuelle (autre endroit public) | 2 | | 1 | 1 | | | | | | | | |
| Violence sexuelle (endroit accessible au public) | | 2 | 2 | 1 | 4 | 1 | | 2 | | 2 | | 1 |
| Violence psychique (transport public) | 2 | 5 | 2 | 3 | 1 | 5 | | | 2 | 1 | 3 | 2 |
| Violence psychique (voie publique) | 75 | 53 | 58 | 48 | 49 | 65 | 28 | 44 | 44 | 65 | 60 | 23 |
| Violence psychique (autre endroit public) | 4 | 2 | 4 | 2 | 4 | 8 | 5 | 1 | 1 | 4 | 2 | |
| Violence psychique (endroit accessible au public) | 31 | 22 | 13 | 12 | 16 | 11 | 7 | 9 | 12 | 14 | 10 | 8 |
| Vol à main armée (transport public) | 1 | | | | | | | | | | 1 | |
| Vol à main armée (voie publique) | 3 | | 3 | 1 | 1 | 1 | | | 2 | 1 | | 1 |
| Vol à main armée (endroit accessible au public) | 4 | 3 | 2 | 1 | 6 | | 1 | 1 | 1 | | | 1 |
| Vol avec violence sans arme (transport public) | | 1 | 1 | | | 1 | 2 | | 2 | | 1 | 1 |
| Vol avec violence sans arme (voie publique) | 9 | 7 | 6 | 8 | 8 | 5 | 4 | 7 | 7 | 2 | 6 | 4 |
| Vol avec violence sans arme (autre endroit public) | | | | | | | 2 | | | | | |
| Vol avec violence sans arme (endr. acces. au pub.) | 5 | 6 | 6 | 1 | | 1 | 1 | 1 | 2 | 2 | 3 | 1 |



PH Autre

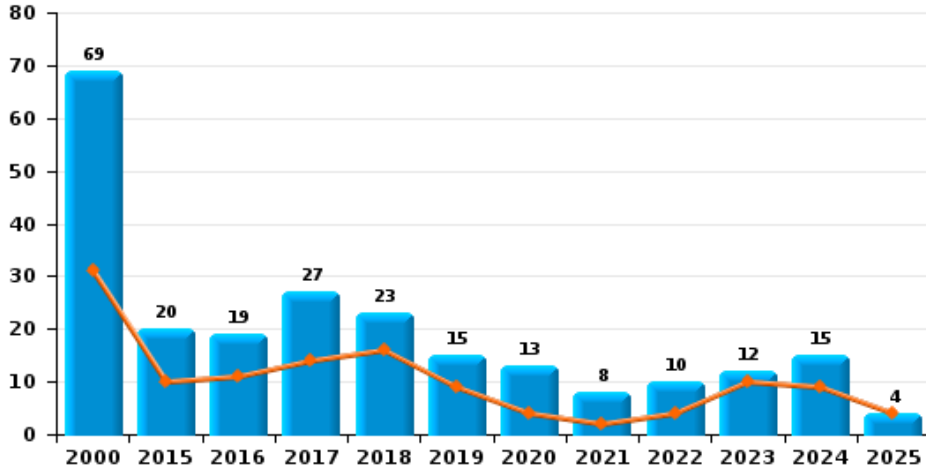
| | 2000 | 2015 | 2016 | 2017 | 2018 | 2019 | 2020 | 2021 | 2022 | 2023 | 2024 | 2025 |
|--|------|------|------|------|------|------|------|------|------|------|------|------|
| Faux policiers | 1 | 1 | 1 | 6 | 1 | 1 | | 1 | 1 | 3 | | 1 |
| Terrorisme, extrémisme et radicalisme | | | | | | 1 | 2 | | 1 | 1 | 1 | 1 |
| Cyberharcèlement | 6 | 21 | 21 | 28 | 32 | 29 | 28 | 35 | 24 | 15 | 40 | 20 |
| Fraude à l'identité | 3 | 23 | 17 | 22 | 15 | 15 | 15 | 17 | 21 | 13 | 21 | 17 |



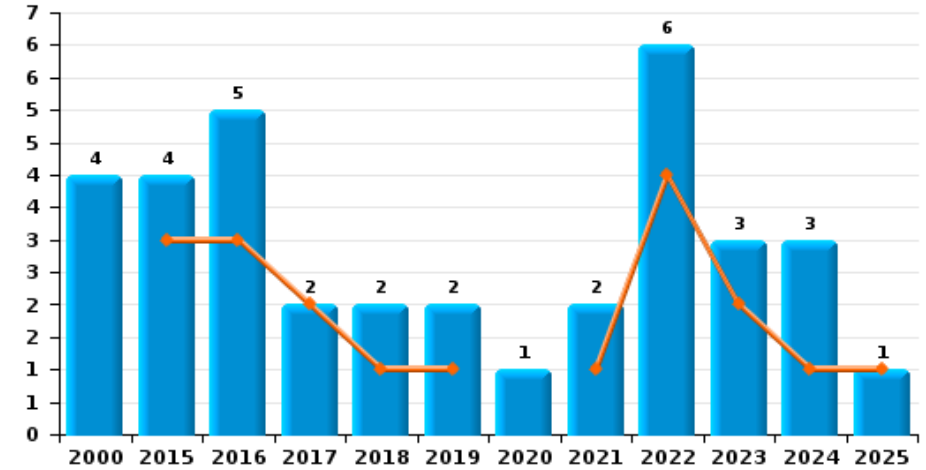
BELOEIL / LEUZE -HT

| | |
|------------|---------------------------------------|
| Année | ■ |
| Semestre 1 | ■ |

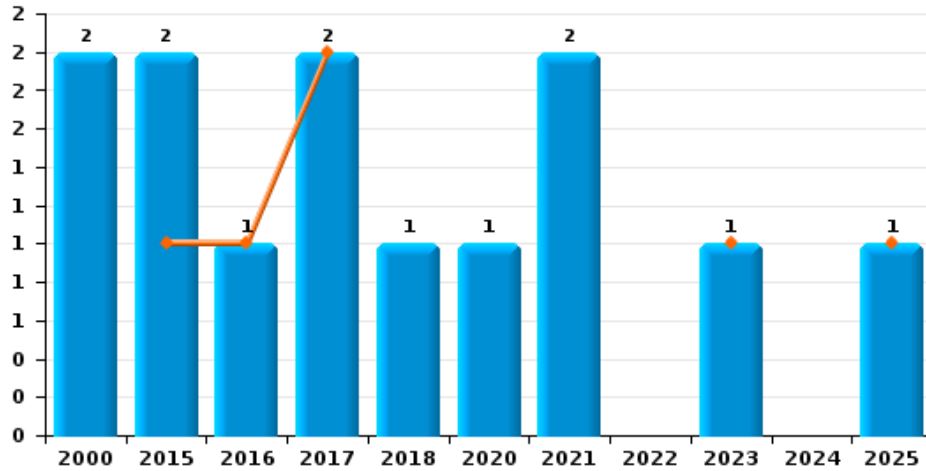
Vol de voiture



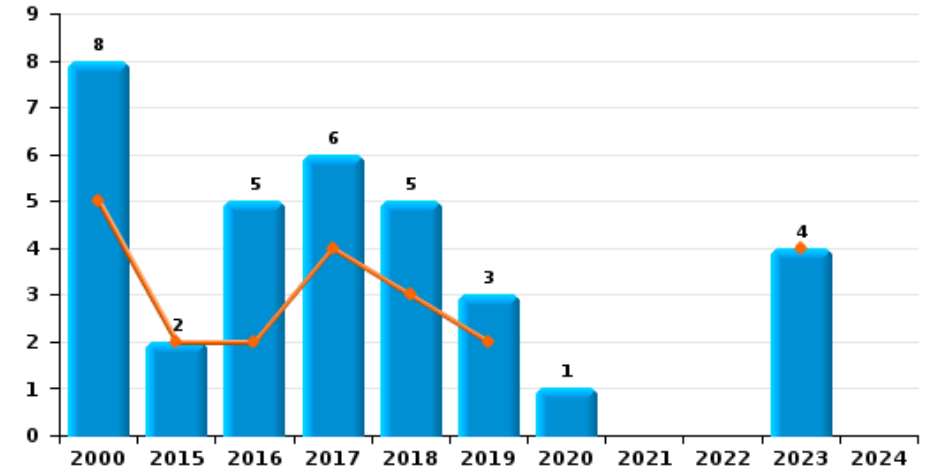
Vol de moto



Carjacking



Vol dans les garages

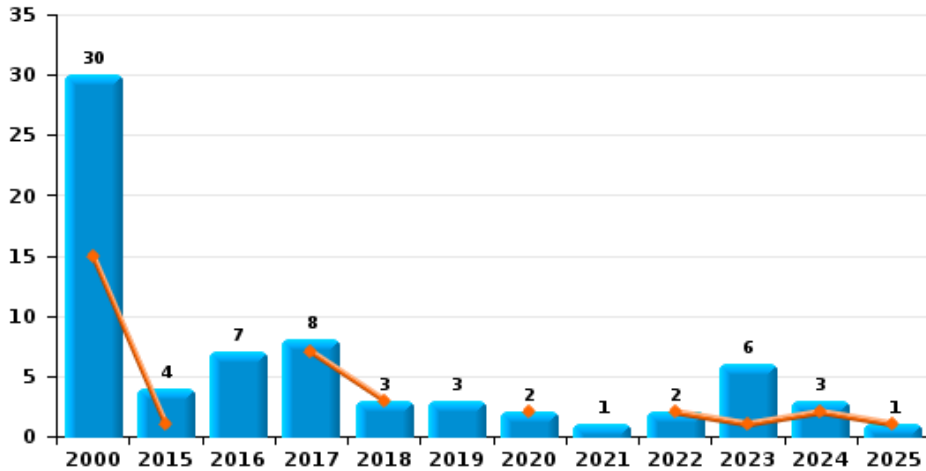




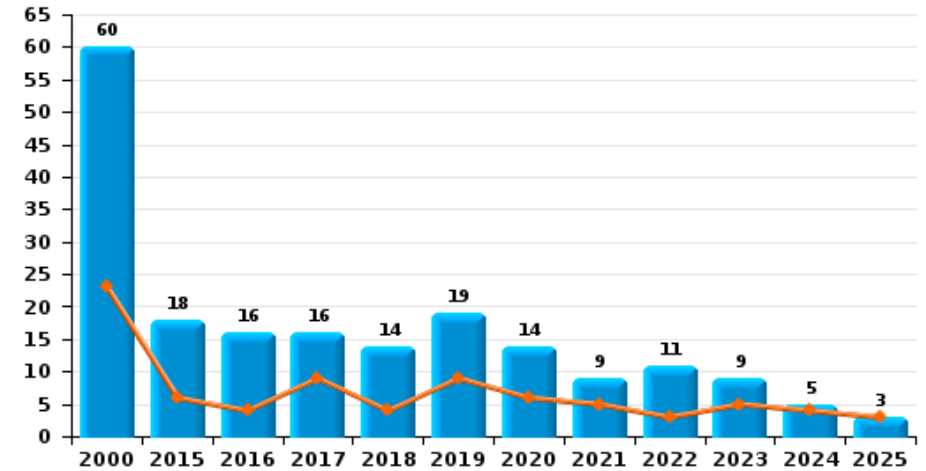
BELOEIL / LEUZE -HT

| | |
|------------|---------------------------------------|
| Année | ■ |
| Semestre 1 | ■ |

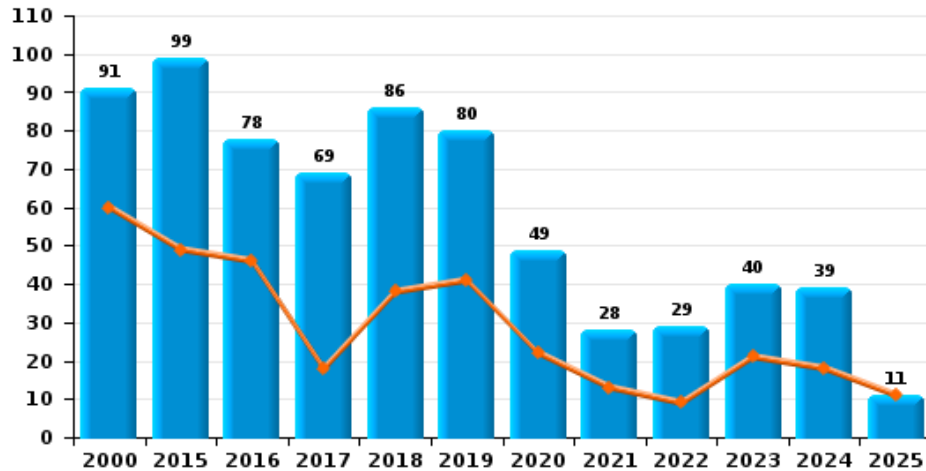
Vol de vélomoteur




Vol de vélo



Vol dans ou sur un véhicule



Sacjacking dans une voiture

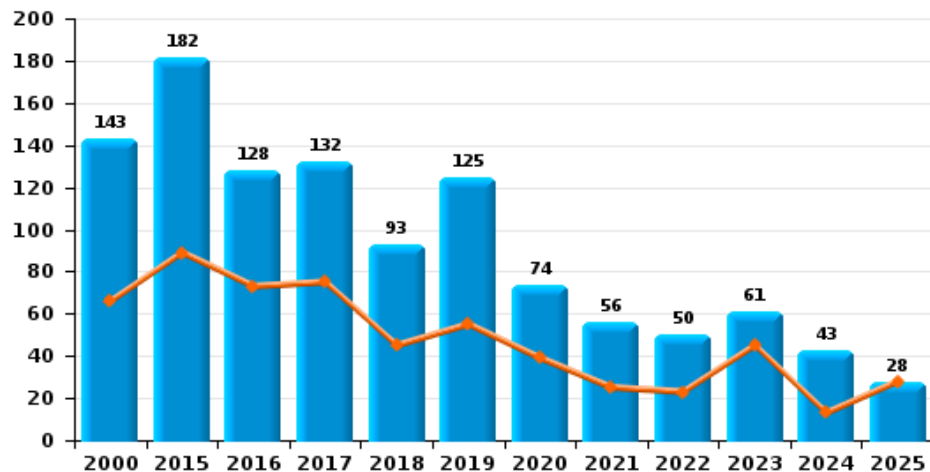




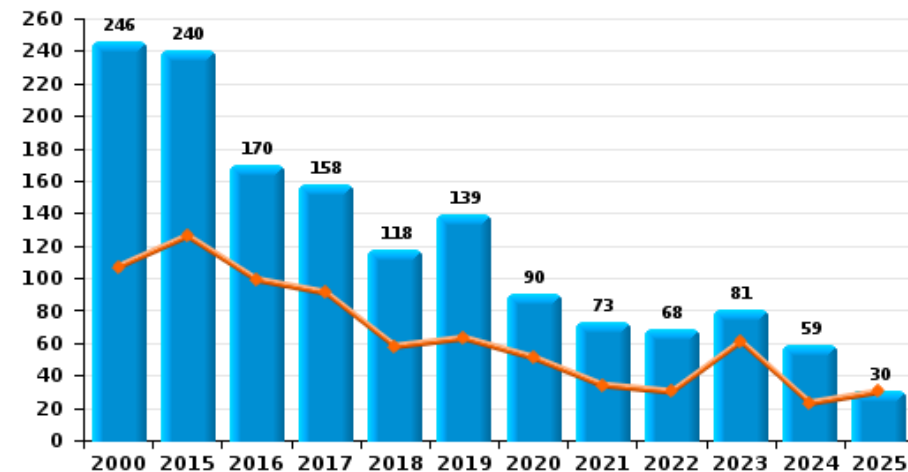
BELOEIL / LEUZE -HT

Année ■
Semestre 1 ■

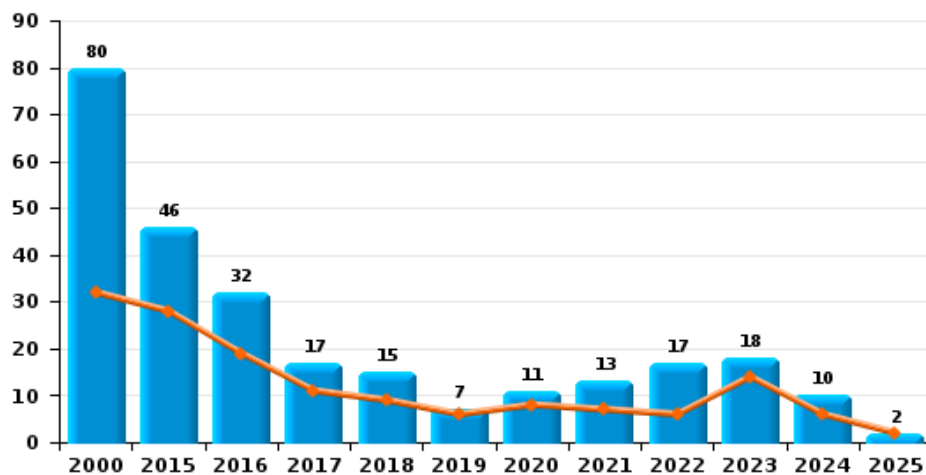
Cambrilage dans habitation



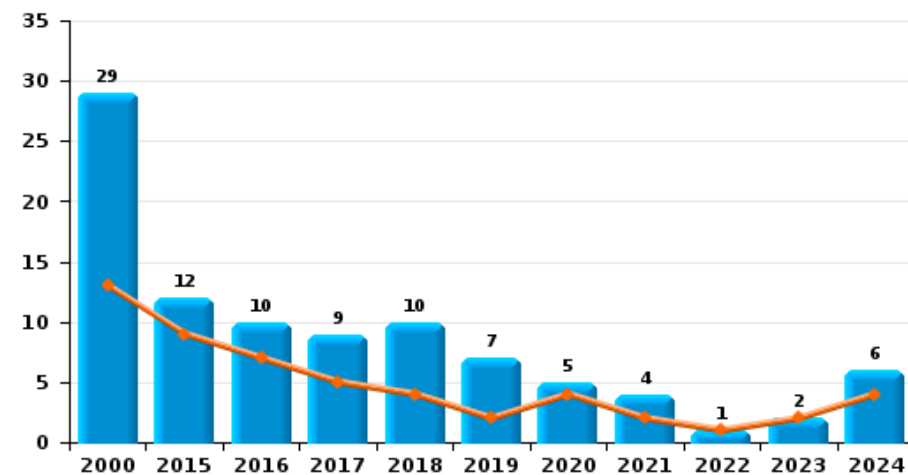
Cambrilage dans bâtiment (total)



Cambrilage ds entreprise ou commerce



Cambrilage ds service public ou bâtiment administ

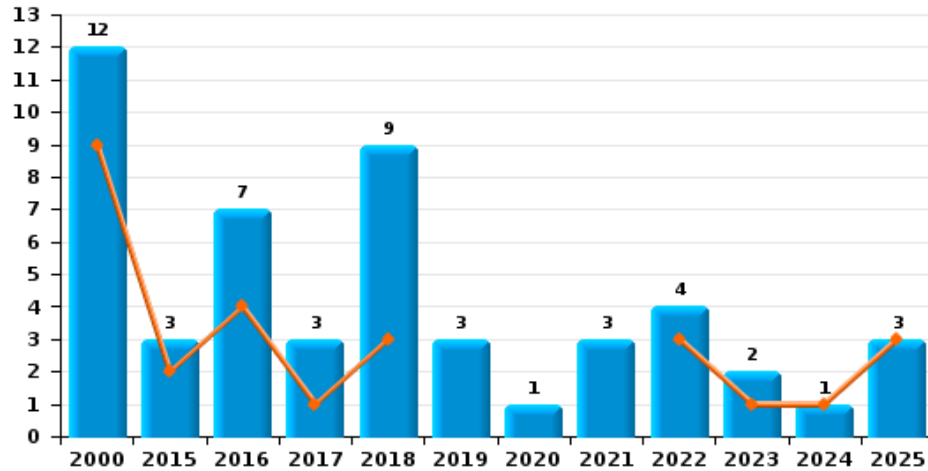




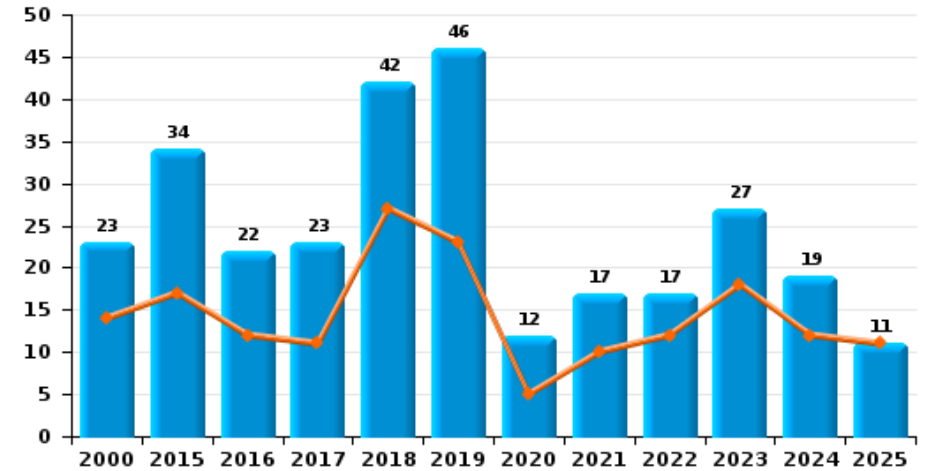
BELOEIL / LEUZE -HT

Année ■
Semestre 1 ■

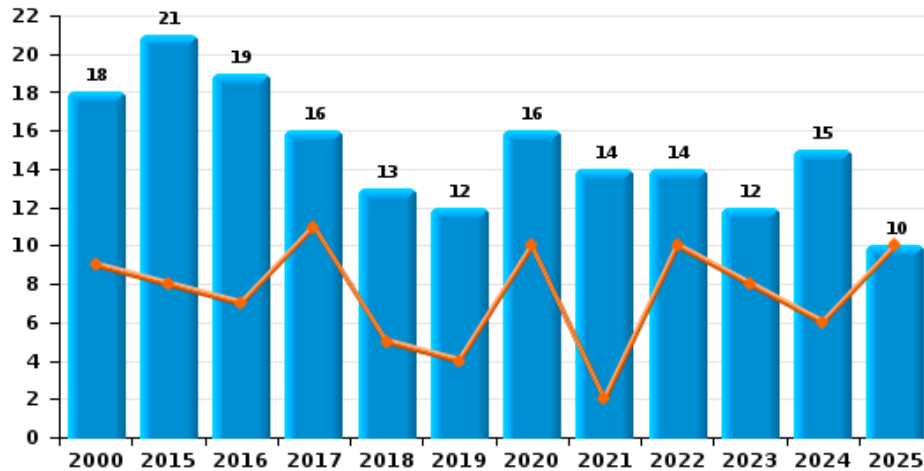
Vol à main armée



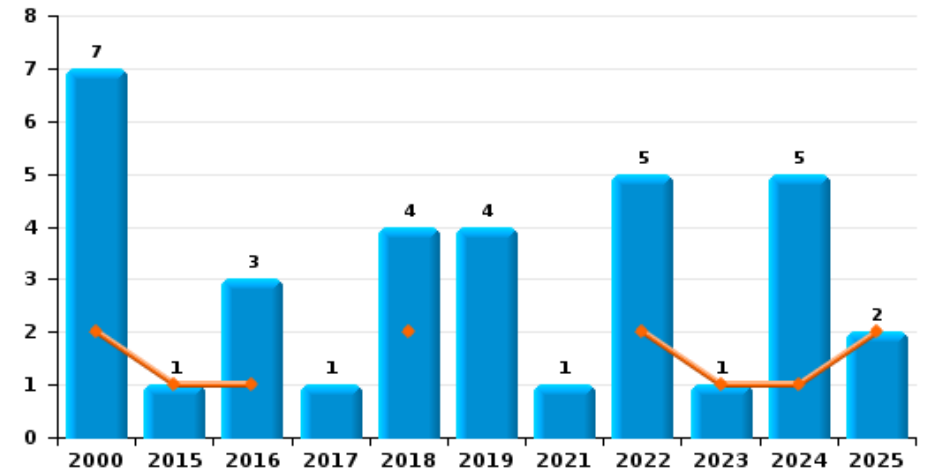
Vol à l'étalage



Vol avec violence sans arme

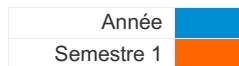


Vol à la tire

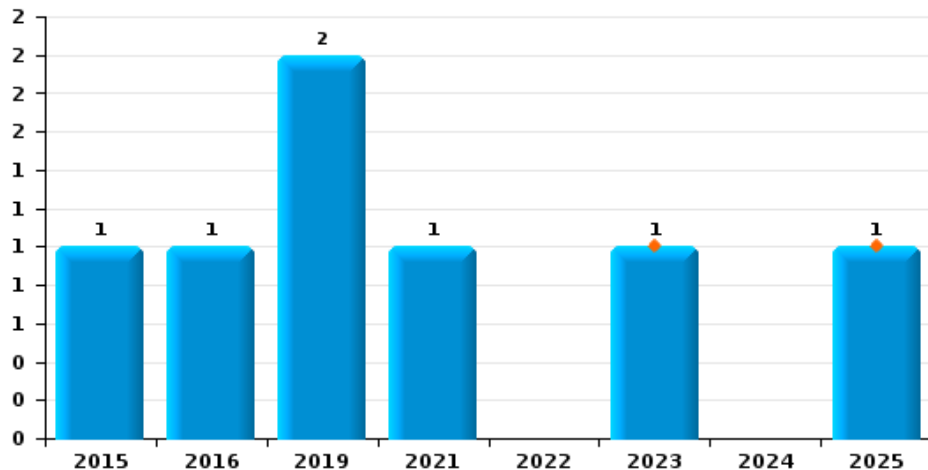




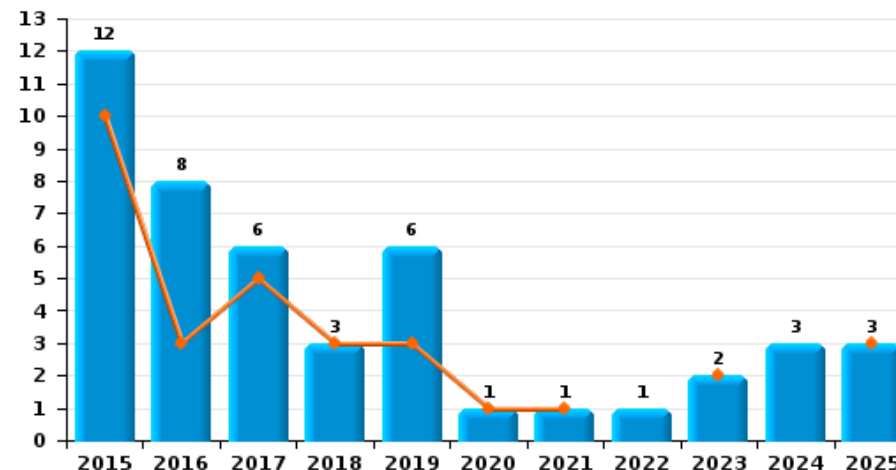
BELOEIL / LEUZE -HT



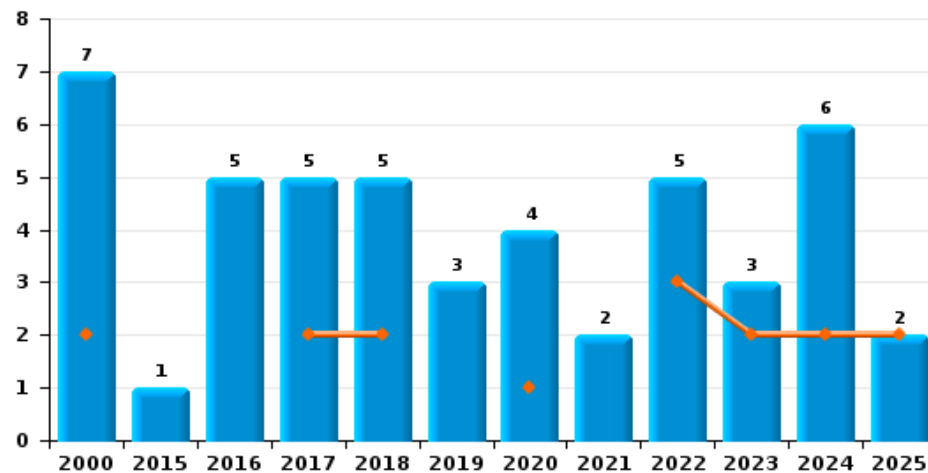
Arrachage de sac à main



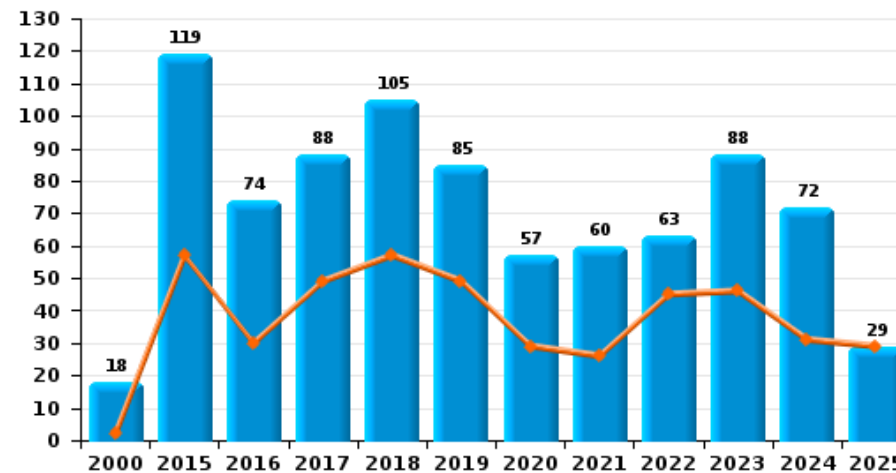
Graffiti



Vol à l'arraché



Dégradation de voiture





BELOEIL / LEUZE -HT

FC Vol moyen de transport

| | | 2000 | 2015 | 2016 | 2017 | 2018 | 2019 | 2020 | 2021 | 2022 | 2023 | 2024 | 2025 |
|-----------------------------|--------------|-----------|-----------|-----------|-----------|-----------|-----------|-----------|----------|-----------|-----------|-----------|----------|
| Vol de voiture | Trim 1 | 15 | 4 | 9 | 6 | 10 | 6 | 2 | | 1 | 5 | 4 | 4 |
| | Trim 2 | 16 | 6 | 2 | 8 | 6 | 3 | 2 | 2 | 3 | 5 | 5 | |
| | Trim 3 | 19 | 4 | 3 | 8 | 5 | 2 | 5 | 2 | 2 | | 2 | |
| | Trim 4 | 19 | 6 | 5 | 5 | 2 | 4 | 4 | 4 | 4 | 2 | 4 | |
| | Total | 69 | 20 | 19 | 27 | 23 | 15 | 13 | 8 | 10 | 12 | 15 | 4 |
| Vol de moto | Trim 1 | | 2 | 2 | | | | | 1 | 2 | 1 | | |
| | Trim 2 | | 1 | 1 | 2 | 1 | 1 | | | 2 | 1 | 1 | 1 |
| | Trim 3 | 2 | | 1 | | 1 | | 1 | 1 | | | 2 | |
| | Trim 4 | 2 | 1 | 1 | | | 1 | | | 2 | 1 | | |
| | Total | 4 | 4 | 5 | 2 | 2 | 2 | 1 | 2 | 6 | 3 | 3 | 1 |
| Carjacking | Trim 1 | | 1 | 1 | 1 | | | | | | | | 1 |
| | Trim 2 | | | | 1 | | | | | | 1 | | |
| | Trim 3 | 2 | | | | | | 1 | | | | | |
| | Trim 4 | | 1 | | | 1 | | | 2 | | | | |
| | Total | 2 | 2 | 1 | 2 | 1 | | 1 | 2 | | 1 | | 1 |
| Homejacking | Trim 1 | | | 1 | | | | | | | | | |
| | Trim 4 | | | | | | | | 1 | | | | |
| | Total | | | 1 | | | | | 1 | | | | |
| Vol dans les garages | Trim 1 | 5 | 1 | 2 | 2 | 1 | | | | | 3 | | |
| | Trim 2 | | 1 | | 2 | 2 | 2 | | | | 1 | | |
| | Trim 3 | 3 | | | 2 | 2 | | | | | | | |
| | Trim 4 | | | 3 | | | 1 | 1 | | | | | |
| | Total | 8 | 2 | 5 | 6 | 5 | 3 | 1 | | | 4 | | |



FC Vol moyen de transport

| | | 2000 | 2015 | 2016 | 2017 | 2018 | 2019 | 2020 | 2021 | 2022 | 2023 | 2024 | 2025 |
|-------------------|--------------|-----------|-----------|-----------|-----------|-----------|-----------|-----------|----------|-----------|----------|----------|----------|
| Vol de vélomoteur | Trim 1 | 8 | | | 1 | 1 | | 2 | | | | 1 | 1 |
| | Trim 2 | 7 | 1 | | 6 | 2 | | | | 2 | 1 | 1 | |
| | Trim 3 | 5 | 2 | 4 | | | 2 | | 1 | | 4 | 1 | |
| | Trim 4 | 10 | 1 | 3 | 1 | | 1 | | | | 1 | | |
| | Total | 30 | 4 | 7 | 8 | 3 | 3 | 2 | 1 | 2 | 6 | 3 | 1 |
| Vol de vélo | Trim 1 | 6 | 1 | 3 | 8 | | 5 | 3 | 5 | 1 | 3 | 2 | 3 |
| | Trim 2 | 17 | 5 | 1 | 1 | 4 | 4 | 3 | | 2 | 2 | 2 | |
| | Trim 3 | 20 | 8 | 4 | 4 | 3 | 4 | 7 | 3 | 6 | 3 | 1 | |
| | Trim 4 | 17 | 4 | 8 | 3 | 7 | 6 | 1 | 1 | 2 | 1 | | |
| | Total | 60 | 18 | 16 | 16 | 14 | 19 | 14 | 9 | 11 | 9 | 5 | 3 |



FC Cambriolage

| | | 2000 | 2015 | 2016 | 2017 | 2018 | 2019 | 2020 | 2021 | 2022 | 2023 | 2024 | 2025 |
|--|--------------|------------|------------|------------|------------|------------|------------|-----------|-----------|-----------|-----------|-----------|-----------|
| Cambriolage dans habitation | Trim 1 | 47 | 55 | 43 | 37 | 29 | 28 | 23 | 14 | 14 | 29 | 4 | 17 |
| | Trim 2 | 19 | 34 | 30 | 38 | 16 | 27 | 16 | 11 | 9 | 16 | 9 | 11 |
| | Trim 3 | 39 | 55 | 19 | 31 | 31 | 29 | 19 | 16 | 12 | 7 | 8 | |
| | Trim 4 | 38 | 38 | 36 | 26 | 17 | 41 | 16 | 15 | 15 | 9 | 22 | |
| | Total | 143 | 182 | 128 | 132 | 93 | 125 | 74 | 56 | 50 | 61 | 43 | 28 |
| Cambriolage ds entreprise ou commerce | Trim 1 | 15 | 12 | 9 | 3 | 6 | 3 | 6 | 1 | 4 | 7 | 3 | 2 |
| | Trim 2 | 17 | 16 | 10 | 8 | 3 | 3 | 2 | 6 | 2 | 7 | 3 | |
| | Trim 3 | 28 | 4 | 3 | 3 | 2 | 1 | 1 | 3 | 7 | 2 | 2 | |
| | Trim 4 | 20 | 14 | 10 | 3 | 4 | | 2 | 3 | 4 | 2 | 2 | |
| | Total | 80 | 46 | 32 | 17 | 15 | 7 | 11 | 13 | 17 | 18 | 10 | 2 |
| Cambriolage ds service public ou bâtiment administ | Trim 1 | 6 | 3 | 4 | 2 | 3 | 1 | 1 | | | 1 | 1 | |
| | Trim 2 | 7 | 6 | 3 | 3 | 1 | 1 | 3 | 2 | 1 | 1 | 3 | |
| | Trim 3 | 10 | 2 | 1 | 2 | 5 | 1 | 1 | 2 | | | 2 | |
| | Trim 4 | 6 | 1 | 2 | 2 | 1 | 4 | | | | | | |
| | Total | 29 | 12 | 10 | 9 | 10 | 7 | 5 | 4 | 1 | 2 | 6 | |
| Vol au bélier | Trim 4 | | | | 1 | | | | | 1 | | | |
| Total | | | | 1 | | | | | 1 | | | | |
| Cambriolage dans bâtiment (total) | Trim 1 | 68 | 70 | 56 | 42 | 38 | 32 | 30 | 15 | 18 | 37 | 8 | 19 |
| | Trim 2 | 39 | 56 | 43 | 49 | 20 | 31 | 21 | 19 | 12 | 24 | 15 | 11 |
| | Trim 3 | 76 | 61 | 23 | 36 | 38 | 31 | 21 | 21 | 19 | 9 | 12 | |
| | Trim 4 | 63 | 53 | 48 | 31 | 22 | 45 | 18 | 18 | 19 | 11 | 24 | |
| | Total | 246 | 240 | 170 | 158 | 118 | 139 | 90 | 73 | 68 | 81 | 59 | 30 |



FC Vol autre

| | | 2000 | 2015 | 2016 | 2017 | 2018 | 2019 | 2020 | 2021 | 2022 | 2023 | 2024 | 2025 |
|-----------------------------|--------------|-----------|-----------|-----------|-----------|-----------|-----------|-----------|-----------|-----------|-----------|-----------|-----------|
| Vol à main armée | Trim 1 | 6 | 1 | 4 | | 2 | | | | 3 | 1 | 1 | 1 |
| | Trim 2 | 3 | 1 | | 1 | 1 | | | | | | | 2 |
| | Trim 3 | 1 | | | | 3 | 2 | 1 | 1 | | 1 | | |
| | Trim 4 | 2 | 1 | 3 | 2 | 3 | 1 | | 2 | 1 | | | |
| Total | | 12 | 3 | 7 | 3 | 9 | 3 | 1 | 3 | 4 | 2 | 1 | 3 |
| Vol avec violence sans arme | Trim 1 | 5 | 6 | 4 | 6 | 2 | 3 | 7 | 1 | 3 | 3 | 5 | 6 |
| | Trim 2 | 4 | 2 | 3 | 5 | 3 | 1 | 3 | 1 | 7 | 5 | 1 | 4 |
| | Trim 3 | 6 | 3 | 3 | 4 | 4 | 4 | 3 | 5 | 1 | 3 | 4 | |
| | Trim 4 | 3 | 10 | 9 | 1 | 4 | 4 | 3 | 7 | 3 | 1 | 5 | |
| Total | | 18 | 21 | 19 | 16 | 13 | 12 | 16 | 14 | 14 | 12 | 15 | 10 |
| Vol dans ou sur un véhicule | Trim 1 | 35 | 26 | 32 | 8 | 15 | 27 | 12 | 9 | 4 | 8 | 9 | 8 |
| | Trim 2 | 25 | 23 | 14 | 10 | 23 | 14 | 10 | 4 | 5 | 13 | 9 | 3 |
| | Trim 3 | 12 | 25 | 14 | 29 | 32 | 21 | 19 | 10 | 5 | 12 | 9 | |
| | Trim 4 | 19 | 25 | 18 | 22 | 16 | 18 | 8 | 5 | 15 | 7 | 12 | |
| Total | | 91 | 99 | 78 | 69 | 86 | 80 | 49 | 28 | 29 | 40 | 39 | 11 |
| Vol d'armes et explosifs | Trim 1 | | 2 | 1 | | | | 2 | | 1 | | 1 | |
| | Trim 2 | 1 | 2 | 2 | | 1 | | 1 | | 3 | | 1 | 1 |
| | Trim 3 | 2 | 4 | 2 | 1 | 2 | 2 | 1 | | | | | |
| | Trim 4 | 2 | 3 | 2 | 1 | | | 3 | 1 | | | | |
| Total | | 5 | 11 | 7 | 2 | 3 | 2 | 7 | 1 | 4 | | 2 | 1 |
| Arrachage de sac à main | Trim 2 | | | | | | | | | | 1 | | 1 |
| | Trim 3 | | | | | | 1 | | | | | | |
| | Trim 4 | | 1 | 1 | | | 1 | | 1 | | | | |
| | Total | | | 1 | 1 | | | 2 | | 1 | | 1 | |



FC Vol autre

| | | 2000 | 2015 | 2016 | 2017 | 2018 | 2019 | 2020 | 2021 | 2022 | 2023 | 2024 | 2025 |
|-----------------|--------|-----------|-----------|-----------|-----------|-----------|-----------|-----------|-----------|-----------|-----------|-----------|-----------|
| Vol à l'arraché | Trim 1 | 1 | | | 1 | 1 | | | | 2 | 1 | 2 | 1 |
| | Trim 2 | 1 | | | 1 | 1 | | 1 | | 1 | 1 | | 1 |
| | Trim 3 | 3 | | 1 | 3 | 2 | 1 | 2 | 1 | | | 2 | |
| | Trim 4 | 2 | 1 | 4 | | 1 | 2 | 1 | 1 | 2 | 1 | 2 | |
| Total | | 7 | 1 | 5 | 5 | 5 | 3 | 4 | 2 | 5 | 3 | 6 | 2 |
| Vol à la tire | Trim 1 | 1 | 1 | | | 1 | | | | 1 | | 1 | 1 |
| | Trim 2 | 1 | | 1 | | 1 | | | | 1 | 1 | | 1 |
| | Trim 3 | 3 | | 1 | | 1 | | | | 2 | | 3 | |
| | Trim 4 | 2 | | 1 | 1 | 1 | 4 | | 1 | 1 | | 1 | |
| Total | | 7 | 1 | 3 | 1 | 4 | 4 | | 1 | 5 | 1 | 5 | 2 |
| Vol à l'étalage | Trim 1 | 11 | 12 | 6 | 9 | 13 | 9 | 2 | 4 | 6 | 8 | 7 | 8 |
| | Trim 2 | 3 | 5 | 6 | 2 | 14 | 14 | 3 | 6 | 6 | 10 | 5 | 3 |
| | Trim 3 | 3 | 9 | 3 | 2 | 1 | 12 | 4 | 6 | 2 | 5 | 4 | |
| | Trim 4 | 6 | 8 | 7 | 10 | 14 | 11 | 3 | 1 | 3 | 4 | 3 | |
| Total | | 23 | 34 | 22 | 23 | 42 | 46 | 12 | 17 | 17 | 27 | 19 | 11 |
| Vol par ruse | Trim 1 | 9 | 2 | 2 | 1 | | 2 | | 2 | 1 | 2 | 2 | 2 |
| | Trim 2 | 6 | 2 | 2 | 7 | 2 | 2 | | | 1 | | | 1 |
| | Trim 3 | 14 | 1 | 1 | 2 | 6 | | | | 1 | | | |
| | Trim 4 | 8 | 3 | 1 | 2 | 1 | 2 | | 1 | 1 | | | |
| Total | | 37 | 8 | 6 | 12 | 9 | 6 | | 3 | 4 | 2 | 2 | 3 |
| Vol de métaux | Trim 1 | 1 | 1 | 1 | 1 | 1 | 2 | 1 | 1 | | 2 | | |
| | Trim 2 | | 2 | | 3 | 1 | 1 | 2 | 5 | 2 | 1 | | 1 |
| | Trim 3 | 1 | 1 | 6 | 1 | | | 1 | | | | | |
| | Trim 4 | | 3 | 2 | | | 1 | | 1 | 4 | 2 | 2 | |
| Total | | 2 | 7 | 9 | 5 | 2 | 4 | 4 | 7 | 6 | 5 | 2 | 1 |



FC Vol autre

| | | 2000 | 2015 | 2016 | 2017 | 2018 | 2019 | 2020 | 2021 | 2022 | 2023 | 2024 | 2025 |
|-----------------------|--------|----------|----------|----------|-----------|----------|----------|-----------|----------|-----------|----------|----------|----------|
| Vol sur les chantiers | Trim 1 | 1 | 1 | | 4 | 1 | | 1 | 2 | | 1 | 2 | 1 |
| | Trim 2 | 2 | 2 | | 2 | 1 | | 4 | 3 | 5 | | 1 | |
| | Trim 3 | 2 | 2 | 4 | | | | 1 | 1 | 2 | 1 | 1 | |
| | Trim 4 | 3 | 2 | 1 | 6 | 1 | 3 | 4 | 2 | 5 | 5 | 2 | |
| Total | | 8 | 7 | 5 | 12 | 3 | 3 | 10 | 8 | 12 | 7 | 6 | 1 |
| Home-invasion | Trim 4 | | | | | 1 | | | | | | | |
| Total | | | | | | 1 | | | | | | | |
| Vol d'animaux | Trim 1 | 1 | 1 | 4 | | | | | | | 3 | 2 | |
| | Trim 2 | 1 | | 1 | 2 | 1 | | 2 | 1 | | 1 | 1 | |
| | Trim 3 | 1 | 3 | 1 | 1 | 3 | 1 | | 1 | | | | |
| | Trim 4 | 2 | 3 | 1 | 2 | 1 | 1 | | | | | | |
| Total | | 5 | 7 | 7 | 5 | 5 | 2 | 2 | 2 | | 4 | 3 | |



Criminalité ICT

| | | 2000 | 2015 | 2016 | 2017 | 2018 | 2019 | 2020 | 2021 | 2022 | 2023 | 2024 | 2025 |
|-------------------------------|--------|------|------|------|------|------|------|------|------|------|------|------|------|
| Fraude de cartes de paiements | Trim 1 | 1 | 1 | 3 | | 5 | | 4 | 2 | 2 | 9 | 4 | 4 |
| | Trim 2 | | 6 | 2 | | 1 | 1 | 2 | 1 | | 3 | 5 | 2 |
| | Trim 3 | 2 | | 1 | 4 | 4 | 5 | 3 | 1 | 1 | 3 | 5 | |
| | Trim 4 | 1 | 2 | 1 | 3 | | 4 | 1 | 3 | 1 | 4 | 4 | |
| Total | | 4 | 9 | 7 | 7 | 10 | 10 | 10 | 7 | 4 | 19 | 18 | 6 |
| Phishing | Trim 1 | | | | | | | | | | | 2 | 24 |
| | Trim 2 | | | | | | | 2 | | | 1 | 5 | 11 |
| | Trim 3 | | | | | | | 1 | 1 | 3 | | 1 | |
| | Trim 4 | | | | | | | | 1 | 1 | | 21 | |
| Total | | | | | | | | 3 | 2 | 4 | 1 | 29 | 35 |
| Ransomware | Trim 1 | | | | | | | | | 1 | | | |
| | Trim 2 | | | | 1 | | | | | | | | |
| Total | | | | | 1 | | | | | 1 | | | |
| Shouldersurfing | Trim 2 | | | 1 | | | | | | | | 1 | |
| | Trim 3 | | | | 1 | | 1 | | | | | | |
| Total | | | | 1 | 1 | | 1 | | | | | 1 | |
| Skimming | Trim 2 | | | | | | | | | | | | |
| | Trim 4 | | 1 | | | | | | | | | | |
| Total | | | 1 | 1 | | | | | | | | | |



FC Autre

| | | 2000 | 2015 | 2016 | 2017 | 2018 | 2019 | 2020 | 2021 | 2022 | 2023 | 2024 | 2025 |
|---|--------------|-----------|------------|-----------|-----------|------------|-----------|-----------|-----------|-----------|-----------|-----------|-----------|
| Violence contre les métiers d'intérêt général | Trim 1 | | 3 | 1 | 2 | 1 | 2 | 1 | 1 | 2 | 6 | 4 | 2 |
| | Trim 2 | | 2 | 1 | 1 | | | 2 | | | 1 | 6 | 3 |
| | Trim 3 | 1 | 1 | | | | 1 | | 3 | 2 | 5 | 2 | |
| | Trim 4 | | | | 1 | 2 | 2 | 1 | 1 | 6 | 1 | 1 | |
| Total | | 1 | 6 | 2 | 4 | 3 | 5 | 4 | 5 | 10 | 13 | 13 | 5 |
| Viol collectif | Trim 1 | | | | | | | 1 | | | | | |
| | Trim 2 | 1 | | | | | | 1 | | | | | |
| | Trim 4 | | | | | | | 1 | | | | | |
| | Total | 1 | | | | | | 3 | | | | | |
| Graffiti | Trim 1 | | 5 | 1 | 2 | | 1 | | | | | | 1 |
| | Trim 2 | | 5 | 2 | 3 | 3 | 2 | 1 | 1 | | 2 | | 2 |
| | Trim 3 | | 2 | 2 | | | 2 | | | | | 2 | |
| | Trim 4 | | | 3 | 1 | | 1 | | | 1 | | 1 | |
| Total | | | 12 | 8 | 6 | 3 | 6 | 1 | 1 | 1 | 2 | 3 | 3 |
| Dégradation de voiture | Trim 1 | | 24 | 15 | 26 | 28 | 26 | 20 | 13 | 21 | 24 | 11 | 16 |
| | Trim 2 | 2 | 33 | 15 | 23 | 29 | 23 | 9 | 13 | 24 | 22 | 20 | 13 |
| | Trim 3 | 7 | 31 | 20 | 22 | 24 | 18 | 17 | 13 | 6 | 22 | 21 | |
| | Trim 4 | 9 | 31 | 24 | 17 | 24 | 18 | 11 | 21 | 12 | 20 | 20 | |
| Total | | 18 | 119 | 74 | 88 | 105 | 85 | 57 | 60 | 63 | 88 | 72 | 29 |
| Rixe au couteau | Trim 1 | | | 1 | | | | | | | | 1 | 2 |
| | Trim 2 | | | | | | 1 | | | 1 | | | 1 |
| | Trim 3 | | | | | | | | 1 | | | | |
| | Trim 4 | 1 | | | | | | | | | 1 | | |
| Total | | 1 | | 1 | | | 1 | | 1 | 1 | 1 | 1 | 3 |



PH Violence intrafamiliale (VIF)

| | | 2000 | 2015 | 2016 | 2017 | 2018 | 2019 | 2020 | 2021 | 2022 | 2023 | 2024 | 2025 |
|--|--------------|-----------|-----------|-----------|-----------|-----------|-----------|-----------|-----------|-----------|-----------|-----------|-----------|
| VIF: physique, dans le couple | Trim 1 | 3 | 22 | 13 | 18 | 18 | 21 | 6 | 15 | 12 | 14 | 16 | 20 |
| | Trim 2 | 3 | 23 | 12 | 13 | 8 | 25 | 15 | 20 | 22 | 15 | 30 | 13 |
| | Trim 3 | 12 | 21 | 12 | 12 | 8 | 15 | 19 | 22 | 11 | 13 | 22 | |
| | Trim 4 | 5 | 13 | 14 | 9 | 15 | 9 | 9 | 17 | 17 | 14 | 12 | |
| | Total | 23 | 79 | 51 | 52 | 49 | 70 | 49 | 74 | 62 | 56 | 80 | 33 |
| VIF: physique, envers des descendants | Trim 1 | | 2 | 2 | 1 | 1 | 5 | | 1 | 2 | 1 | 3 | 2 |
| | Trim 2 | 2 | 2 | 3 | 1 | 3 | | 2 | 4 | 5 | 3 | 7 | 7 |
| | Trim 3 | | 2 | 2 | 1 | 4 | 1 | 3 | | 7 | 2 | 4 | |
| | Trim 4 | 2 | | 3 | | 1 | 2 | 1 | | | 4 | 3 | |
| | Total | 4 | 6 | 10 | 3 | 9 | 8 | 6 | 5 | 14 | 10 | 17 | 9 |
| VIF: physique, envers d'autres membres | Trim 1 | 7 | 3 | 5 | 2 | 1 | 7 | 3 | 1 | 4 | 3 | 4 | 3 |
| | Trim 2 | 19 | 2 | 2 | 5 | 3 | 2 | 4 | 5 | 3 | 2 | 3 | 3 |
| | Trim 3 | 21 | 1 | 2 | 6 | 2 | 3 | 4 | 1 | 2 | 5 | 7 | |
| | Trim 4 | 7 | 3 | 1 | 3 | 6 | 1 | 1 | 1 | | 3 | 1 | |
| | Total | 54 | 9 | 10 | 16 | 12 | 13 | 12 | 8 | 9 | 13 | 15 | 6 |
| VIF: sexuelle, dans le couple | Trim 2 | | | | | | | | | | | | 1 |
| | Trim 3 | | | | 1 | 1 | | | | | | | 1 |
| | Trim 4 | | | | | | | 1 | | | | | |
| | Total | | | | 1 | 1 | | 1 | | | | | 2 |
| VIF: sexuelle, envers des descendants | Trim 1 | 1 | | 1 | 1 | 1 | 1 | | 3 | 1 | | | |
| | Trim 2 | 2 | | | 1 | | | 1 | 1 | | | | |
| | Trim 3 | 2 | | 1 | 1 | | 2 | | 1 | | | | |
| | Trim 4 | | 2 | 1 | | 1 | | | | | | | |
| | Total | 5 | 2 | 3 | 3 | 2 | 3 | 1 | 5 | 1 | | | |
| VIF: sexuelle, envers d'autres membres | Trim 2 | | | | 1 | | | 1 | | 1 | 1 | | |
| | Total | | | | 1 | | | 1 | | 1 | 1 | | |



PH Violence intrafamiliale (VIF)

| | | 2000 | 2015 | 2016 | 2017 | 2018 | 2019 | 2020 | 2021 | 2022 | 2023 | 2024 | 2025 |
|---|--------|-----------|-----------|-----------|-----------|-----------|-----------|-----------|-----------|-----------|-----------|-----------|-----------|
| VIF: psychique, dans le couple | Trim 1 | 6 | 15 | 27 | 11 | 18 | 13 | 14 | 22 | 14 | 17 | 12 | 10 |
| | Trim 2 | 22 | 20 | 4 | 12 | 12 | 16 | 5 | 11 | 18 | 6 | 19 | 10 |
| | Trim 3 | 15 | 26 | 14 | 8 | 24 | 16 | 9 | 22 | 16 | 18 | 19 | |
| | Trim 4 | 8 | 16 | 14 | 31 | 20 | 16 | 30 | 39 | 8 | 11 | 17 | |
| Total | | 51 | 77 | 59 | 62 | 74 | 61 | 58 | 94 | 56 | 52 | 67 | 20 |
| VIF: psychique, envers des descendants | Trim 1 | | | | 1 | 1 | | | | | | 1 | |
| | Trim 2 | | 1 | 1 | | 1 | | | | | | | |
| | Trim 3 | | | | | | 1 | | | | 2 | | |
| | Trim 4 | | | | | | 1 | | | | | 1 | |
| Total | | | 1 | 1 | 1 | 2 | 2 | | | | 2 | 2 | |
| VIF: psychique, envers d'autres membres | Trim 1 | | | 1 | | 2 | 3 | | | | | 1 | |
| | Trim 2 | | | | 1 | | | | | | 1 | 1 | |
| | Trim 3 | | 2 | 1 | | | 1 | | | | | | |
| | Trim 4 | | | | 1 | | 2 | | | 1 | 1 | 1 | |
| Total | | | 2 | 2 | 2 | 2 | 6 | | | 1 | 2 | 3 | |
| VIF: économique, dans le couple | Trim 1 | | 3 | | 1 | 3 | | | | | 2 | 2 | |
| | Trim 2 | | | | 1 | 1 | 1 | | 1 | 2 | | 1 | 1 |
| | Trim 3 | | 1 | 2 | | 1 | | 1 | 1 | 2 | | 4 | |
| | Trim 4 | | 4 | 5 | 1 | 1 | 1 | 3 | | | 3 | 5 | |
| Total | | | 8 | 7 | 3 | 6 | 2 | 4 | 2 | 4 | 5 | 12 | 1 |
| VIF: économique, envers des descendants | Trim 1 | | | | | 7 | | | | | | | |
| | Trim 2 | | | | | 8 | | | | | | | |
| | Trim 3 | | | | | 1 | | | | | | | |
| | Trim 4 | | | 1 | | 1 | | | | | | | |
| Total | | | | 1 | | 17 | | | | | | | |



PH Violence intrafamiliale (VIF)

| | | 2000 | 2015 | 2016 | 2017 | 2018 | 2019 | 2020 | 2021 | 2022 | 2023 | 2024 | 2025 |
|--|--------|------|------|------|------|------|------|------|------|------|------|------|------|
| VIF: économique, envers d'autres membres | Trim 1 | 2 | 5 | 2 | 2 | 4 | 6 | 4 | 4 | 8 | 5 | 6 | 1 |
| | Trim 2 | 3 | 7 | 2 | 2 | 2 | 5 | 4 | 6 | 7 | 6 | 3 | 1 |
| | Trim 3 | 7 | 4 | 5 | 2 | 3 | 2 | 4 | 8 | 4 | 8 | 2 | |
| | Trim 4 | 12 | 3 | 1 | 5 | | 5 | 3 | 5 | 5 | 4 | 1 | |
| Total | | 24 | 19 | 10 | 11 | 9 | 18 | 15 | 23 | 24 | 23 | 12 | 2 |



PH Hormones et dopage

| | | 2000 | 2015 | 2016 | 2017 | 2018 | 2019 | 2020 | 2021 | 2022 | 2023 | 2024 | 2025 |
|------------------------------|--------------|----------|------|----------|------|------|----------|----------|------|----------|----------|----------|------|
| Dopage humain | Trim 1 | | | | | | 1 | 1 | | | | 1 | |
| | Trim 2 | | | | | | 1 | | | 3 | 1 | | |
| | Trim 3 | | | | | | | 1 | | 1 | 1 | | |
| | Trim 4 | 1 | | 3 | | | | | | | | | |
| | Total | 1 | | 3 | | | 2 | 2 | | 4 | 2 | 1 | |
| Engraissement illégal | Trim 1 | | | | | | | | | | | 1 | |
| | Total | | | | | | | | | | | 1 | |



PH Drogues

| | | 2000 | 2015 | 2016 | 2017 | 2018 | 2019 | 2020 | 2021 | 2022 | 2023 | 2024 | 2025 |
|--------------------------------------|--------|------|------|------|------|------|------|------|------|------|------|------|------|
| Vente de cocaïne | Trim 1 | | | | | | | | 1 | 1 | | | |
| | Trim 2 | | | | | | 1 | 1 | | 2 | | 1 | |
| | Trim 3 | | 1 | 1 | | | | | | | 3 | | |
| | Trim 4 | | 1 | 2 | | 1 | | | | 3 | 1 | | |
| Total | | | 2 | 3 | | 1 | 1 | 1 | 1 | 6 | 4 | 1 | |
| Production de drogues synthétiques | Trim 3 | | | | | | | | | 1 | | | |
| Total | | | | | | | | | | 1 | | | |
| Vente de drogues synthétiques | Trim 1 | | | | 1 | | | 1 | | 1 | | | |
| | Trim 2 | | 1 | 1 | | | | | | 2 | 1 | 1 | |
| | Trim 3 | | 1 | | | | | | | | | | |
| | Trim 4 | | | 2 | | | | | | 1 | | | |
| Total | | | 2 | 3 | 1 | | | 1 | | 4 | 1 | 1 | |
| Production de cannabis (culture) | Trim 1 | | | 2 | | 3 | | | | 1 | | | |
| | Trim 2 | | 1 | | 1 | | | | | 1 | | | |
| | Trim 3 | | | | 2 | | | 1 | 2 | 1 | 2 | | |
| | Trim 4 | | | | 1 | 2 | | | | 1 | | | |
| Total | | | 1 | 2 | 4 | 5 | | 1 | 2 | 4 | 2 | | |
| Vente de cannabis en grande quantité | Trim 1 | | | | | | | | 1 | | | | |
| | Trim 4 | | | | 1 | | | | | 1 | | | |
| Total | | | | | 1 | | | | 1 | 1 | | | |
| Vente-traffic d'héroïne | Trim 1 | | | 1 | | | | | | | | | 1 |
| | Trim 2 | | 1 | | | | | | | | | | |
| | Trim 3 | | 2 | 1 | | | | | | | | | |
| | Trim 4 | | 1 | | | | | | | | | | |
| Total | | | 4 | 2 | | | | | | | | | 1 |



PH Trafic d'armes

| | | 2000 | 2015 | 2016 | 2017 | 2018 | 2019 | 2020 | 2021 | 2022 | 2023 | 2024 | 2025 |
|---|--------------|------|----------|----------|----------|------|------|------|------|------|------|----------|------|
| Commerce et production d'arme à feu et mun. | Trim 2 | | | 1 | | | | | | | | 1 | |
| | Trim 3 | | | | 1 | | | | | | | 1 | |
| | Trim 4 | | | 2 | | | | | | | | | |
| | Total | | | 3 | 1 | | | | | | | 2 | |
| Commerce et production d'arme non à feu | | | 1 | | | | | | | | | | |
| Total | | | 1 | | | | | | | | | | |



PH Traite des êtres humains

| | | 2000 | 2015 | 2016 | 2017 | 2018 | 2019 | 2020 | 2021 | 2022 | 2023 | 2024 | 2025 |
|-------------------------------|--------------|------|----------|----------|----------|----------|----------|----------|----------|----------|----------|----------|------|
| TEH - exploitation économique | Trim 1 | | | 1 | 1 | | | | | | | | |
| | Trim 4 | | 1 | | | | | | | | | | |
| | Total | | 1 | 1 | 1 | | | | | | | | |
| TEH - exploitation sexuelle | Trim 1 | | | 1 | | | | | | | | 1 | |
| | Trim 2 | | | | | | 1 | | | | | | 1 |
| | Trim 3 | | | | 1 | | | | | | | 1 | |
| | Trim 4 | | | | | | | 1 | | 1 | 1 | 1 | |
| Total | | | 1 | | 1 | 1 | 1 | 1 | 1 | 1 | 3 | 1 | |



PH Violence dans l'espace public

| | | 2000 | 2015 | 2016 | 2017 | 2018 | 2019 | 2020 | 2021 | 2022 | 2023 | 2024 | 2025 |
|--|--------------|-----------|-----------|-----------|-----------|-----------|-----------|-----------|-----------|-----------|-----------|-----------|-----------|
| Violence physique (transport public) | Trim 1 | 3 | | 3 | 2 | | 2 | | | | 1 | 3 | 1 |
| | Trim 2 | 1 | 4 | | | | | | | | | 1 | 3 |
| | Trim 3 | 1 | 3 | 1 | | 1 | | | 1 | | 3 | 2 | |
| | Trim 4 | 4 | 1 | | 1 | 1 | 2 | | | 1 | 1 | 4 | |
| | Total | 9 | 8 | 4 | 3 | 2 | 4 | | 1 | 1 | 5 | 10 | 4 |
| Violence physique (voie publique) | Trim 1 | 13 | 12 | 17 | 19 | 11 | 12 | 13 | 8 | 7 | 22 | 13 | 18 |
| | Trim 2 | 25 | 23 | 28 | 28 | 23 | 23 | 10 | 21 | 16 | 10 | 33 | 12 |
| | Trim 3 | 19 | 26 | 13 | 9 | 13 | 20 | 27 | 14 | 16 | 25 | 23 | |
| | Trim 4 | 14 | 16 | 12 | 15 | 20 | 14 | 6 | 16 | 13 | 19 | 28 | |
| | Total | 71 | 77 | 70 | 71 | 67 | 69 | 56 | 59 | 52 | 76 | 97 | 30 |
| Violence physique (autre endroit public) | Trim 1 | 1 | | | | 1 | | | | | | | |
| | Trim 2 | | | | 1 | | | 1 | | | 1 | 1 | |
| | Trim 3 | | | 1 | | 1 | | 4 | 3 | 1 | 1 | | |
| | Trim 4 | | 3 | 1 | | | | | 1 | | | | |
| | Total | 1 | 3 | 2 | 1 | 2 | | 5 | 4 | 1 | 2 | 1 | |
| Violence physique (endroit accessible au public) | Trim 1 | 11 | 3 | 4 | 1 | 7 | 5 | 2 | 1 | 2 | 3 | 6 | 2 |
| | Trim 2 | 6 | 3 | 5 | 4 | 2 | 5 | 1 | 3 | 4 | 3 | 5 | 3 |
| | Trim 3 | 9 | 3 | 5 | 1 | 3 | 4 | 3 | 3 | 3 | 3 | 2 | |
| | Trim 4 | 7 | 3 | 4 | 4 | 3 | 3 | 1 | 4 | 1 | | 4 | |
| | Total | 33 | 12 | 18 | 10 | 15 | 17 | 7 | 11 | 10 | 9 | 17 | 5 |
| Violence sexuelle (transport public) | Trim 1 | | | 1 | | | | | | 1 | | | 1 |
| | Trim 3 | | | | | | | | | | | 2 | |
| | Trim 4 | | | | | | 1 | | | | | | |
| | Total | | | 1 | | | 1 | | | 1 | | 2 | 1 |



PH Violence dans l'espace public

| | | 2000 | 2015 | 2016 | 2017 | 2018 | 2019 | 2020 | 2021 | 2022 | 2023 | 2024 | 2025 |
|--|--------|------|------|------|------|------|------|------|------|------|------|------|------|
| Violence sexuelle (voie publique) | Trim 1 | | 1 | 1 | 1 | 1 | 1 | | | | | | 1 |
| | Trim 2 | | 1 | | | 1 | | | | 3 | 1 | 1 | 1 |
| | Trim 3 | 1 | | 1 | 1 | 1 | 1 | | 2 | 1 | | | |
| | Trim 4 | | | | 1 | 1 | | | | | 1 | 1 | |
| Total | | 1 | 2 | 2 | 3 | 4 | 2 | | 2 | 4 | 2 | 2 | 2 |
| Violence sexuelle (autre endroit public) | Trim 2 | 1 | | | 1 | | | | | | | | |
| | Trim 3 | 1 | | | | | | | | | | | |
| | Trim 4 | | | 1 | | | | | | | | | |
| | Total | 2 | | 1 | 1 | | | | | | | | |
| Violence sexuelle (endroit accessible au public) | Trim 1 | | 1 | 2 | | | | | | | | | |
| | Trim 2 | | | | 1 | 2 | | | | | | | 1 |
| | Trim 3 | | | | | | | | 2 | | 1 | | |
| | Trim 4 | | 1 | | | 2 | 1 | | | | 1 | | |
| Total | | | 2 | 2 | 1 | 4 | 1 | | 2 | | 2 | | 1 |
| Violence psychique (transport public) | Trim 1 | | 3 | 1 | 1 | | 4 | | | | | 1 | 2 |
| | Trim 2 | 1 | | | | | | | | | | | |
| | Trim 3 | | | 1 | | | 1 | | | | 1 | | |
| | Trim 4 | 1 | 2 | | 2 | 1 | | | | 2 | | 2 | |
| Total | | 2 | 5 | 2 | 3 | 1 | 5 | | | 2 | 1 | 3 | 2 |
| Violence psychique (voie publique) | Trim 1 | 5 | 13 | 15 | 14 | 11 | 12 | 4 | 13 | 10 | 17 | 12 | 11 |
| | Trim 2 | 24 | 9 | 11 | 10 | 18 | 15 | 8 | 13 | 11 | 10 | 13 | 12 |
| | Trim 3 | 24 | 23 | 16 | 12 | 11 | 19 | 9 | 13 | 14 | 23 | 16 | |
| | Trim 4 | 22 | 8 | 16 | 12 | 9 | 19 | 7 | 5 | 9 | 15 | 19 | |
| Total | | 75 | 53 | 58 | 48 | 49 | 65 | 28 | 44 | 44 | 65 | 60 | 23 |



PH Violence dans l'espace public

| | | 2000 | 2015 | 2016 | 2017 | 2018 | 2019 | 2020 | 2021 | 2022 | 2023 | 2024 | 2025 |
|---|--------|-----------|-----------|-----------|-----------|-----------|-----------|----------|----------|-----------|-----------|-----------|----------|
| Violence psychique (autre endroit public) | Trim 1 | 1 | | | | 2 | 3 | 1 | | | 2 | | |
| | Trim 2 | | | 1 | 2 | | 3 | 1 | | | | | |
| | Trim 3 | | 1 | | | | 2 | 2 | | 1 | 2 | 2 | |
| | Trim 4 | 3 | 1 | 3 | | 2 | | 1 | 1 | | | | |
| Total | | 4 | 2 | 4 | 2 | 4 | 8 | 5 | 1 | 1 | 4 | 2 | |
| Violence psychique (endroit accessible au public) | Trim 1 | 5 | 8 | 3 | 5 | 5 | 5 | 2 | 2 | 1 | 1 | | 4 |
| | Trim 2 | 10 | 11 | 2 | 3 | 1 | 1 | 1 | 2 | 4 | 6 | 4 | 4 |
| | Trim 3 | 7 | 1 | 2 | 2 | 7 | 3 | 2 | 2 | 2 | 7 | 4 | |
| | Trim 4 | 9 | 2 | 6 | 2 | 3 | 2 | 2 | 3 | 5 | | 2 | |
| Total | | 31 | 22 | 13 | 12 | 16 | 11 | 7 | 9 | 12 | 14 | 10 | 8 |
| Vol à main armée (transport public) | Trim 1 | | | | | | | | | | | 1 | |
| | Trim 2 | 1 | | | | | | | | | | | |
| Total | | 1 | | | | | | | | | | 1 | |
| Vol à main armée (voie publique) | Trim 1 | 1 | | 2 | | | | | | 1 | | | |
| | Trim 2 | 1 | | | 1 | | | | | | | | 1 |
| | Trim 3 | 1 | | | | 1 | 1 | | | | 1 | | |
| | Trim 4 | | | 1 | | | | | | 1 | | | |
| Total | | 3 | | 3 | 1 | 1 | 1 | | | 2 | 1 | | 1 |
| Vol à main armée (endroit accessible au public) | Trim 1 | 1 | 1 | 1 | | 2 | | | | 1 | | | 1 |
| | Trim 2 | 1 | 1 | | | 1 | | | | | | | |
| | Trim 3 | | | | | 1 | | 1 | 1 | | | | |
| | Trim 4 | 2 | 1 | 1 | 1 | 2 | | | | | | | |
| Total | | 4 | 3 | 2 | 1 | 6 | | 1 | 1 | 1 | | | 1 |



PH Violence dans l'espace public

| | | 2000 | 2015 | 2016 | 2017 | 2018 | 2019 | 2020 | 2021 | 2022 | 2023 | 2024 | 2025 |
|--|--------|----------|----------|----------|----------|----------|----------|----------|----------|----------|----------|----------|----------|
| Vol avec violence sans arme (transport public) | Trim 1 | | | | | | 1 | 2 | | 1 | | 1 | 1 |
| | Trim 2 | | | | | | | | | 1 | | | |
| | Trim 3 | | | 1 | | | | | | | | | |
| | Trim 4 | | 1 | | | | | | | | | | |
| Total | | | 1 | 1 | | | 1 | 2 | | 2 | | 1 | 1 |
| Vol avec violence sans arme (voie publique) | Trim 1 | 2 | 2 | 1 | 2 | 2 | 1 | 1 | | | 1 | 2 | 3 |
| | Trim 2 | 3 | | 2 | 3 | 2 | | 1 | 1 | 4 | 1 | | 1 |
| | Trim 3 | 4 | 1 | | 2 | 2 | 2 | 2 | 2 | | | 3 | |
| | Trim 4 | | 4 | 3 | 1 | 2 | 2 | | 4 | 3 | | 1 | |
| Total | | 9 | 7 | 6 | 8 | 8 | 5 | 4 | 7 | 7 | 2 | 6 | 4 |
| Vol avec violence sans arme (autre endroit public) | Trim 3 | | | | | | | 1 | | | | | |
| | Trim 4 | | | | | | | 1 | | | | | |
| Total | | | | | | | | 2 | | | | | |
| Vol avec violence sans arme (endr. acces. au pub.) | Trim 1 | 2 | 3 | 1 | 1 | | | | | 1 | 1 | 1 | 1 |
| | Trim 2 | 1 | 1 | | | | | 1 | | 1 | 1 | | |
| | Trim 3 | 1 | | 1 | | | 1 | | | | | | |
| | Trim 4 | 1 | 2 | 4 | | | | | 1 | | | 2 | |
| Total | | 5 | 6 | 6 | 1 | | 1 | 1 | 1 | 2 | 2 | 3 | 1 |



PH Autre

| | | 2000 | 2015 | 2016 | 2017 | 2018 | 2019 | 2020 | 2021 | 2022 | 2023 | 2024 | 2025 |
|---------------------------------------|--------|----------|-----------|-----------|-----------|-----------|-----------|-----------|-----------|-----------|-----------|-----------|-----------|
| Faux policiers | Trim 1 | | 1 | | 1 | | 1 | | | | | | 1 |
| | Trim 2 | | | 1 | 5 | | | | | 1 | | | |
| | Trim 3 | 1 | | | | | | | | | 1 | | |
| | Trim 4 | | | | | 1 | | | 1 | | 2 | | |
| Total | | 1 | 1 | 1 | 6 | 1 | 1 | | 1 | 1 | 3 | | 1 |
| Terrorisme, extrémisme et radicalisme | Trim 1 | | | | | | 1 | | | | 1 | | |
| | Trim 2 | | | | | | | | | | | 1 | 1 |
| | Trim 3 | | | | | | | 2 | | 1 | | | |
| Total | | | | | | | 1 | 2 | | 1 | 1 | 1 | 1 |
| Cyberharcèlement | Trim 1 | 3 | 4 | 8 | 9 | 9 | 6 | 4 | 9 | 4 | 8 | 6 | 14 |
| | Trim 2 | 3 | 7 | 3 | 5 | 6 | 8 | 3 | 11 | 7 | 1 | 7 | 6 |
| | Trim 3 | | 6 | 1 | 5 | 10 | 9 | 17 | 10 | 6 | 3 | 15 | |
| | Trim 4 | | 4 | 9 | 9 | 7 | 6 | 4 | 5 | 7 | 3 | 12 | |
| Total | | 6 | 21 | 21 | 28 | 32 | 29 | 28 | 35 | 24 | 15 | 40 | 20 |
| Fraude à l'identité | Trim 1 | | 6 | 8 | 4 | 3 | 8 | 3 | 6 | 2 | 3 | 1 | 5 |
| | Trim 2 | 2 | 6 | 2 | 10 | 8 | 3 | 3 | 3 | 1 | 4 | 7 | 12 |
| | Trim 3 | 1 | 6 | 4 | 4 | 4 | 4 | 6 | 4 | 10 | 3 | 6 | |
| | Trim 4 | | 5 | 3 | 4 | | | 3 | 4 | 8 | 3 | 7 | |
| Total | | 3 | 23 | 17 | 22 | 15 | 15 | 15 | 17 | 21 | 13 | 21 | 17 |



BELOEIL / LEUZE -HT

2024

FC Vol moyen de transport

| | Jan | Fév | Mar | Avr | Mai | Juin | Juil | Août | Sep | Oct | Nov | Déc | Total |
|-------------------|-----|-----|-----|-----|-----|------|------|------|-----|-----|-----|-----|-------|
| Vol de voiture | 2 | 2 | | | 3 | 2 | 1 | 1 | | 1 | 1 | 2 | 15 |
| Vol de moto | | | | | | 1 | | | 2 | | | | 3 |
| Vol de vélomoteur | | | 1 | 1 | | | | | 1 | | | | 3 |
| Vol de vélo | 1 | | 1 | 1 | 1 | | 1 | | | | | | 5 |

FC Cambriolage

| | Jan | Mar | Avr | Mai | Juin | Juil | Août | Sep | Oct | Nov | Déc | Total |
|--|-----|-----|-----|-----|------|------|------|-----|-----|-----|-----|-------|
| Cambriolage dans habitation | 2 | 2 | 2 | 4 | 3 | 4 | 4 | | 6 | 12 | 4 | 43 |
| Cambriolage ds entreprise ou commerce | 1 | 2 | 1 | | 2 | 2 | | | 2 | | | 10 |
| Cambriolage ds service public ou bâtiment administ | | 1 | | 3 | | | 1 | 1 | | | | 6 |
| Cambriolage dans bâtiment (total) | 3 | 5 | 3 | 7 | 5 | 6 | 5 | 1 | 8 | 12 | 4 | 59 |

FC Vol autre

| | Jan | Fév | Mar | Avr | Mai | Juin | Juil | Août | Sep | Oct | Nov | Déc | Total |
|-----------------------------|-----|-----|-----|-----|-----|------|------|------|-----|-----|-----|-----|-------|
| Vol à main armée | 1 | | | | | | | | | | | | 1 |
| Vol avec violence sans arme | 2 | | 3 | | | 1 | 2 | 1 | 1 | 2 | 1 | 2 | 15 |
| Vol dans ou sur un véhicule | 5 | 3 | 1 | 6 | 1 | 2 | 6 | 2 | 1 | 7 | 2 | 3 | 39 |
| Vol d'armes et explosifs | 1 | | | | | 1 | | | | | | | 2 |
| Vol à l'arraché | 2 | | | | | | 1 | 1 | | | 1 | 1 | 6 |
| Vol à la tire | 1 | | | | | | | 2 | 1 | 1 | | | 5 |
| Vol à l'étalage | 1 | 2 | 4 | 1 | | 4 | 3 | | 1 | 1 | 1 | 1 | 19 |
| Vol par ruse | 1 | 1 | | | | | | | | | | | 2 |
| Vol de métaux | | | | | | | | | | 1 | 1 | | 2 |
| Vol sur les chantiers | | 1 | 1 | 1 | | | 1 | | | 1 | 1 | | 6 |
| Vol d'animaux | | | 2 | | | 1 | | | | | | | 3 |



Criminalité ICT

| | Jan | Fév | Mar | Mai | Juin | Sep | Oct | Nov | Déc | Total |
|-------------------------------|-----|-----|-----|-----|------|-----|-----|-----|-----|-------|
| Fraude de cartes de paiements | | 4 | | 1 | 4 | 5 | 1 | 1 | 2 | 18 |
| Phishing | 1 | | 1 | 2 | 3 | 1 | 13 | 3 | 5 | 29 |

FC Autre

| | Jan | Fév | Mar | Avr | Mai | Juin | Juil | Août | Sep | Oct | Nov | Déc | Total |
|---|-----|-----|-----|-----|-----|------|------|------|-----|-----|-----|-----|-------|
| Violence contre les métiers d'intérêt général | 2 | | 2 | 2 | 3 | 1 | | 1 | 1 | 1 | | | 13 |
| Graffiti | | | | | | | 2 | | | 1 | | | 3 |
| Dégradation de voiture | 5 | 2 | 4 | 4 | 4 | 12 | 10 | 7 | 4 | 8 | 7 | 5 | 72 |
| Rixe au couteau | | | 1 | | | | | | | | | | 1 |

PH Violence intrafamiliale (VIF)

| | Jan | Fév | Mar | Avr | Mai | Juin | Juil | Août | Sep | Oct | Nov | Déc | Total |
|--|-----|-----|-----|-----|-----|------|------|------|-----|-----|-----|-----|-------|
| VIF: physique, dans le couple | 6 | 7 | 3 | 13 | 9 | 8 | 5 | 10 | 7 | 2 | 1 | 9 | 80 |
| VIF: physique, envers des descendants | 1 | 2 | | 3 | 3 | 1 | 1 | 1 | 2 | | 1 | 2 | 17 |
| VIF: physique, envers d'autres membres | 1 | 3 | | 1 | 1 | 1 | 3 | 4 | | 1 | | | 15 |
| VIF: sexuelle, dans le couple | | | | | | 1 | | 1 | | | | | 2 |
| VIF: psychique, dans le couple | 5 | 3 | 4 | 7 | 5 | 7 | 11 | 7 | 1 | 5 | 4 | 8 | 67 |
| VIF: psychique, envers des descendants | | 1 | | | | | | | | 1 | | | 2 |
| VIF: psychique, envers d'autres membres | | 1 | | 1 | | | | | | | 1 | | 3 |
| VIF: économique, dans le couple | | | 2 | | 1 | | 2 | 2 | | 4 | 1 | | 12 |
| VIF: économique, envers d'autres membres | 1 | 3 | 2 | 2 | 1 | | 1 | | 1 | 1 | | | 12 |

PH Hormones et dopage

| | Fév | Mar | Total |
|-----------------------|-----|-----|-------|
| Dopage humain | | 1 | 1 |
| Engraissement illégal | 1 | | 1 |



PH Drogues

| | Mai | Total |
|-------------------------------|-----|-------|
| Vente de cocaïne | 1 | 1 |
| Vente de drogues synthétiques | 1 | 1 |

PH Trafic d'armes

| | Juin | Juil | Total |
|---|------|------|-------|
| Commerce et production d'arme à feu et mun. | 1 | 1 | 2 |

PH Traite des êtres humains

| | Mar | Sep | Oct | Total |
|-----------------------------|-----|-----|-----|-------|
| TEH - exploitation sexuelle | 1 | 1 | 1 | 3 |

PH Violence dans l'espace public

| | Jan | Fév | Mar | Avr | Mai | Juin | Juil | Août | Sep | Oct | Nov | Déc | Total |
|--|-----|-----|-----|-----|-----|------|------|------|-----|-----|-----|-----|-------|
| Violence physique (transport public) | 1 | 1 | 1 | | 1 | | 1 | 1 | | | 2 | 2 | 10 |
| Violence physique (voie publique) | 4 | 5 | 4 | 8 | 11 | 14 | 7 | 7 | 9 | 11 | 7 | 10 | 97 |
| Violence physique (autre endroit public) | | | | | 1 | | | | | | | | 1 |
| Violence physique (endroit accessible au public) | 1 | 4 | 1 | 2 | 2 | 1 | | 1 | 1 | 1 | | 3 | 17 |
| Violence sexuelle (transport public) | | | | | | | 2 | | | | | | 2 |
| Violence sexuelle (voie publique) | | | | | 1 | | | | | | 1 | | 2 |
| Violence psychique (transport public) | 1 | | | | | | | | | | 1 | 1 | 3 |
| Violence psychique (voie publique) | 2 | 5 | 5 | 2 | 6 | 5 | 6 | 7 | 3 | 4 | 5 | 10 | 60 |
| Violence psychique (autre endroit public) | | | | | | | 1 | 1 | | | | | 2 |
| Violence psychique (endroit accessible au public) | | | | 3 | 1 | | 1 | 2 | 1 | 1 | 1 | | 10 |
| Vol à main armée (transport public) | 1 | | | | | | | | | | | | 1 |
| Vol avec violence sans arme (transport public) | 1 | | | | | | | | | | | | 1 |
| Vol avec violence sans arme (voie publique) | | | 2 | | | | 2 | 1 | | | 1 | | 6 |
| Vol avec violence sans arme (endr. acces. au pub.) | 1 | | | | | | | | | 2 | | | 3 |



PH Autre

| | Jan | Fév | Mar | Avr | Mai | Juin | Juil | Août | Sep | Oct | Nov | Déc | Total |
|--|-----|-----|-----|-----|-----|------|------|------|-----|-----|-----|-----|-------|
| Terrorisme, extrémisme et radicalisme | | | | | | 1 | | | | | | | 1 |
| Cyberharcèlement | 1 | 2 | 3 | 1 | | 6 | 10 | 5 | | 2 | 6 | 4 | 40 |
| Fraude à l'identité | 1 | | | | 4 | 3 | | 1 | 5 | | 4 | 3 | 21 |



2025

FC Vol moyen de transport

| | Jan | Fév | Mar | Avr | Total |
|-------------------|-----|-----|-----|-----|-------|
| Vol de voiture | 1 | 1 | 2 | | 4 |
| Vol de moto | | | | 1 | 1 |
| Carjacking | | | 1 | | 1 |
| Vol de vélomoteur | 1 | | | | 1 |
| Vol de vélo | 3 | | | | 3 |

FC Cambriolage

| | Jan | Fév | Mar | Avr | Mai | Juin | Total |
|---------------------------------------|-----|-----|-----|-----|-----|------|-------|
| Cambriolage dans habitation | 4 | 12 | 1 | 3 | 2 | 6 | 28 |
| Cambriolage ds entreprise ou commerce | 1 | | 1 | | | | 2 |
| Cambriolage dans bâtiment (total) | 5 | 12 | 2 | 3 | 2 | 6 | 30 |

FC Vol autre

| | Jan | Fév | Mar | Avr | Mai | Juin | Total |
|-----------------------------|-----|-----|-----|-----|-----|------|-------|
| Vol à main armée | | | 1 | 1 | | 1 | 3 |
| Vol avec violence sans arme | 3 | 1 | 2 | 1 | 2 | 1 | 10 |
| Vol dans ou sur un véhicule | 3 | 3 | 2 | | 1 | 2 | 11 |
| Vol d'armes et explosifs | | | | | | 1 | 1 |
| Arrachage de sac à main | | | | | 1 | | 1 |
| Vol à l'arraché | | 1 | | | 1 | | 2 |
| Vol à la tire | 1 | | | | | 1 | 2 |
| Vol à l'étalage | 4 | 3 | 1 | | | 3 | 11 |
| Vol par ruse | 1 | | 1 | | 1 | | 3 |
| Vol de métaux | | | | 1 | | | 1 |
| Vol sur les chantiers | | | 1 | | | | 1 |



Criminalité ICT

| | Jan | Fév | Mar | Avr | Mai | Juin | Total |
|-------------------------------|-----|-----|-----|-----|-----|------|-------|
| Fraude de cartes de paiements | 1 | | 3 | 1 | 1 | | 6 |
| Phishing | 6 | 9 | 9 | 6 | 3 | 2 | 35 |

FC Autre

| | Jan | Fév | Mar | Avr | Mai | Juin | Total |
|---|-----|-----|-----|-----|-----|------|-------|
| Violence contre les métiers d'intérêt général | | | 2 | 2 | 1 | | 5 |
| Graffiti | | 1 | | 1 | | 1 | 3 |
| Dégradation de voiture | 6 | 8 | 2 | 6 | 2 | 5 | 29 |
| Rixe au couteau | | 2 | | | | 1 | 3 |

PH Violence intrafamiliale (VIF)

| | Jan | Fév | Mar | Avr | Mai | Juin | Total |
|--|-----|-----|-----|-----|-----|------|-------|
| VIF: physique, dans le couple | 9 | 7 | 4 | 4 | 5 | 4 | 33 |
| VIF: physique, envers des descendants | | | 2 | 3 | 2 | 2 | 9 |
| VIF: physique, envers d'autres membres | | | 3 | 2 | | 1 | 6 |
| VIF: psychique, dans le couple | 3 | 5 | 2 | 2 | 2 | 6 | 20 |
| VIF: économique, dans le couple | | | | | | 1 | 1 |
| VIF: économique, envers d'autres membres | | 1 | | 1 | | | 2 |

PH Drogues

| | Fév | Total |
|-------------------------|-----|-------|
| Vente-traffic d héroïne | 1 | 1 |

PH Traite des êtres humains

| | Avr | Total |
|-----------------------------|-----|-------|
| TEH - exploitation sexuelle | 1 | 1 |



PH Violence dans l'espace public

| | Jan | Fév | Mar | Avr | Mai | Juin | Total |
|--|-----|-----|-----|-----|-----|------|-------|
| Violence physique (transport public) | 1 | | | 1 | 1 | 1 | 4 |
| Violence physique (voie publique) | 4 | 8 | 6 | 3 | 6 | 3 | 30 |
| Violence physique (endroit accessible au public) | | | 2 | 1 | 1 | 1 | 5 |
| Violence sexuelle (transport public) | | | 1 | | | | 1 |
| Violence sexuelle (voie publique) | | | 1 | | 1 | | 2 |
| Violence sexuelle (endroit accessible au public) | | | | | | 1 | 1 |
| Violence psychique (transport public) | 1 | 1 | | | | | 2 |
| Violence psychique (voie publique) | 2 | 3 | 6 | 3 | 4 | 5 | 23 |
| Violence psychique (endroit accessible au public) | 1 | | 3 | 1 | 1 | 2 | 8 |
| Vol à main armée (voie publique) | | | | | | 1 | 1 |
| Vol à main armée (endroit accessible au public) | | | 1 | | | | 1 |
| Vol avec violence sans arme (transport public) | | 1 | | | | | 1 |
| Vol avec violence sans arme (voie publique) | 1 | | 2 | | 1 | | 4 |
| Vol avec violence sans arme (endr. acces. au pub.) | 1 | | | | | | 1 |

PH Autre

| | Jan | Fév | Mar | Avr | Mai | Juin | Total |
|---------------------------------------|-----|-----|-----|-----|-----|------|-------|
| Faux policiers | | | 1 | | | | 1 |
| Terrorisme, extrémisme et radicalisme | | | | | | 1 | 1 |
| Cyberharcèlement | 6 | 4 | 4 | | 2 | 4 | 20 |
| Fraude à l'identité | 2 | 1 | 2 | 1 | 7 | 4 | 17 |

STATISTIQUES POLICIERES DE CRIMINALITE

LIEU DE PERPETRATION: ZONE DE POLICE

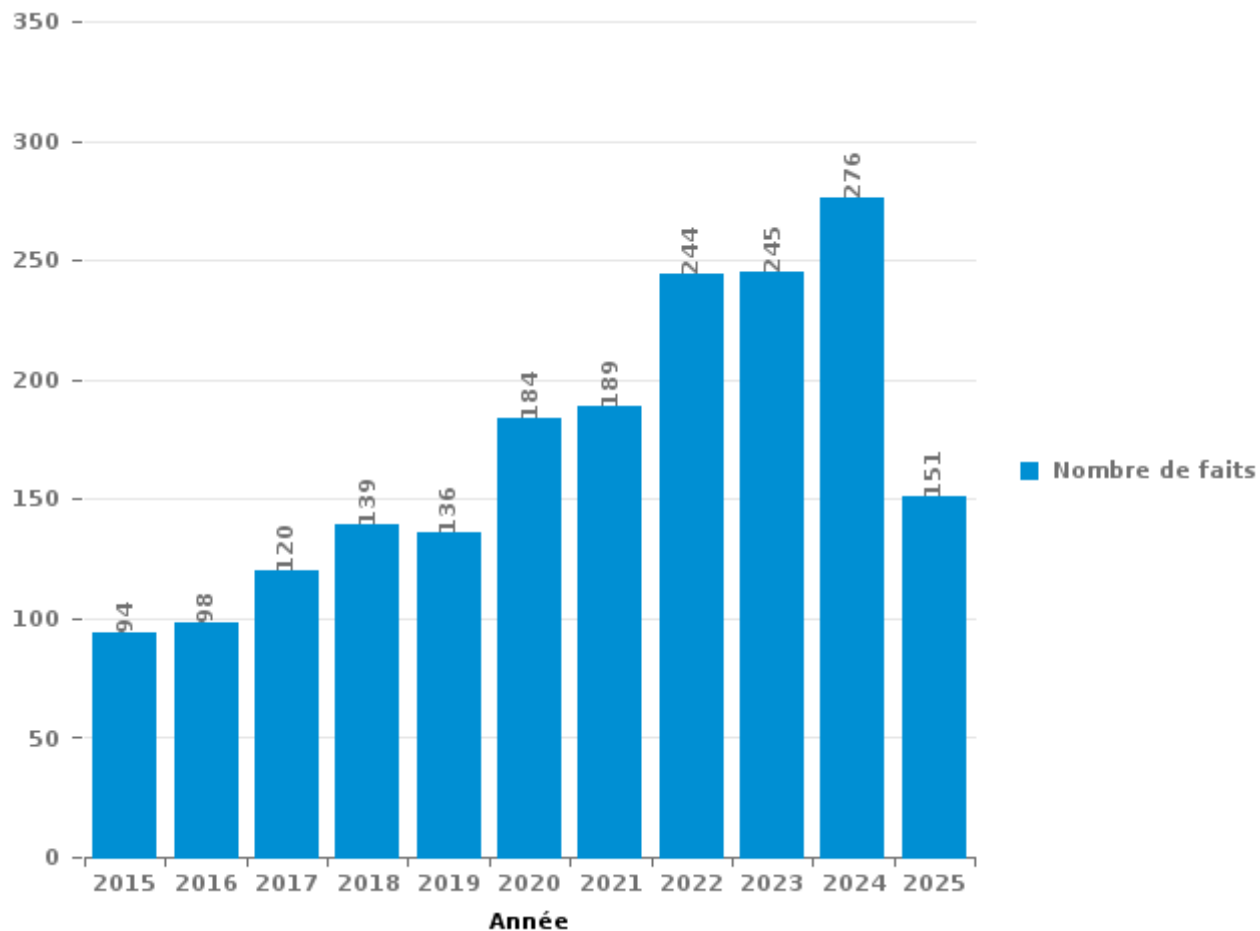
BELOEIL / LEUZE -HT

PARTIE III : ICT



BELOEIL / LEUZE -HT

Nombre total de délits avec un élément ICT/online, depuis 2015





Criminalité ICT/online au sens strict

Infractions (exhaustif)

| | 2015 | 2016 | 2017 | 2018 | 2019 | 2020 | 2021 | 2022 | 2023 | 2024 | 2025 |
|--|-----------|-----------|-----------|-----------|-----------|------------|-----------|------------|------------|------------|-----------|
| Code pénal social: Infr. contre foi publique en droit pénal social: Faux en informatique | | | | | | | | | 1 | | |
| Criminalité informatique: Faux en informatique: | 3 | 1 | | 3 | | 1 | | 1 | 5 | 16 | 8 |
| Criminalité informatique: Fraude informatique: | 19 | 20 | 42 | 38 | 50 | 100 | 67 | 117 | 115 | 136 | 76 |
| Criminalité informatique: Hacking: | 6 | 4 | 7 | 21 | 9 | 7 | 5 | 6 | 12 | 18 | 12 |
| Criminalité informatique: Sabotage: | | | 2 | | | 1 | | 1 | 1 | 1 | |
| Infr. contre autres valeurs morales et sentiments: Violation de communication par particulier: | | | | 1 | | | | | | 1 | |
| Infr. contre l'autorité publique: Refus de coopération (informatique et télécom): | | | | | | 1 | | | | | |
| Total: | 28 | 25 | 51 | 63 | 59 | 110 | 72 | 125 | 134 | 172 | 96 |

Figures criminelles (à considérer spécifiquement – ne pas additionner avec d'autres éléments – risque de double comptage!)

| | 2015 | 2016 | 2017 | 2018 | 2019 | 2020 | 2021 | 2022 | 2023 | 2024 | 2025 |
|-------------------------------|------|------|------|------|------|------|------|------|------|------|------|
| Fraude de cartes de paiements | 9 | 7 | 7 | 10 | 10 | 10 | 7 | 4 | 19 | 18 | 6 |
| Phishing | | | | | | 3 | 2 | 4 | 1 | 29 | 35 |
| Ransomware | | | 1 | | | | | 1 | | | |
| Shouldersurfing | | 1 | 1 | | 1 | | | | 1 | | |
| Skimming | 1 | 1 | | | | | | | | | |



Criminalité ICT/online au sens large

Infractions (uniquement si code-fait existe)

| | 2015 | 2016 | 2017 | 2018 | 2019 | 2020 | 2021 | 2022 | 2023 | 2024 | 2025 |
|--|-----------|-----------|-----------|-----------|-----------|-----------|-----------|-----------|------------|-----------|-----------|
| Fraude: Escroquerie: Fraude par internet | 29 | 34 | 29 | 44 | 41 | 35 | 78 | 87 | 102 | 90 | 47 |
| Infr. contre la Sécurité de l'Etat: Terrorisme: Diffuser un message qui incite au terrorisme | | | | | 1 | | | | | | |
| Infr. contre les moeurs: Grooming (contact par ICT avec mineur < 16 ans): | | | | | | | 1 | 3 | | | |
| Infr. contre les moeurs: Voyeurisme: Diffusion enregistrement nudité ou intimité | | | 1 | 5 | 2 | 6 | 3 | 1 | | | |
| Total: | 29 | 34 | 30 | 49 | 44 | 41 | 82 | 91 | 102 | 90 | 47 |

Figures criminelles (à considérer spécifiquement – ne pas additionner avec d'autres éléments – risque de double comptage!)

| | 2015 | 2016 | 2017 | 2018 | 2019 | 2020 | 2021 | 2022 | 2023 | 2024 | 2025 |
|------------------|------|------|------|------|------|------|------|------|------|------|------|
| Cyberharcèlement | 21 | 21 | 28 | 32 | 29 | 28 | 35 | 24 | 15 | 40 | 20 |

STATISTIQUES POLICIERES DE CRIMINALITE

LIEU DE PERPETRATION: ZONE DE POLICE

BELOEIL / LEUZE -HT

PARTIE IV : DESTINATION LIEU



BELOEIL / LEUZE -HT

Vol et extorsion

| | 2000 | 2015 | 2016 | 2017 | 2018 | 2019 | 2020 | 2021 | 2022 | 2023 | 2024 | 2025 |
|---|------------|------------|------------|------------|------------|------------|------------|------------|------------|------------|------------|------------|
| Habitation: maison | 165 | 206 | 125 | 154 | 110 | 128 | 84 | 58 | 53 | 65 | 60 | 36 |
| Voie publique | 188 | 134 | 116 | 103 | 110 | 102 | 65 | 50 | 53 | 64 | 76 | 27 |
| Magasin | 70 | 61 | 39 | 37 | 59 | 57 | 24 | 29 | 22 | 36 | 31 | 14 |
| Parking | 22 | 27 | 13 | 13 | 23 | 13 | 10 | 12 | 10 | 13 | 12 | 5 |
| Habitation: appartement | 20 | 16 | 26 | 13 | 19 | 16 | 10 | 11 | 12 | 20 | 7 | 2 |
| Habitation: dépendances | 14 | 24 | 14 | 29 | 24 | 11 | 14 | 11 | 10 | 10 | 5 | 1 |
| Habitation: allée | 6 | 26 | 18 | 21 | 12 | 12 | 15 | 5 | 8 | 12 | 5 | 3 |
| Entreprise | 34 | 17 | 19 | 15 | 9 | 6 | 6 | 4 | 13 | 9 | 8 | 1 |
| Terrain | 14 | 18 | 22 | 19 | 11 | 12 | 7 | 5 | 7 | 7 | 5 | |
| Horeca | 43 | 15 | 13 | 9 | 8 | 8 | 5 | 7 | | 6 | 5 | 2 |
| Cimetière | 2 | 5 | 2 | | 71 | 4 | 3 | 3 | 3 | 7 | 1 | |
| Habitation: non précisée | 6 | 11 | 13 | 14 | 8 | 11 | 8 | 1 | 4 | 9 | 4 | 2 |
| Inconnue | 27 | 3 | 5 | 5 | 5 | 7 | 5 | 4 | 12 | 4 | 7 | 4 |
| Institution d'enseignement | 41 | 11 | 10 | 3 | 4 | 5 | 1 | 4 | 1 | 5 | 2 | 1 |
| Habitation: garage | 8 | 6 | 8 | 8 | 10 | 11 | 8 | 7 | 11 | 4 | 4 | 1 |
| Service public | 12 | 8 | 10 | 7 | 12 | 5 | 7 | 10 | 5 | 3 | 4 | 1 |
| Chantier | 6 | 7 | 5 | 11 | 2 | 3 | 10 | 8 | 11 | 7 | 6 | 1 |
| Station de bus / métro et gare de chemin de fer | 10 | 3 | 6 | 5 | 4 | 6 | 7 | 3 | 7 | 2 | 6 | 4 |
| Habitation: autre | 12 | 6 | 12 | 7 | 2 | 4 | 1 | 3 | 2 | 2 | 1 | 1 |
| Culture et loisirs | 9 | 10 | 4 | 6 | 2 | 4 | | 2 | 2 | 1 | 2 | 1 |
| Autre | 3 | 5 | 2 | 4 | 6 | 5 | 2 | 1 | 5 | 4 | 4 | |
| Moyen de transport: voiture | | 11 | 2 | 2 | 3 | 6 | 3 | 1 | 1 | | 4 | |
| Infrastructure sportive | 6 | 4 | 3 | 2 | | 1 | | 1 | 4 | 6 | 1 | 1 |
| Banque / institution financière | 3 | 3 | 4 | 1 | 2 | 9 | 1 | | 2 | 2 | 1 | |
| Maison de repos | 4 | 14 | 1 | 2 | 2 | 2 | 1 | | | | 2 | |
| Service | 9 | 2 | 6 | 2 | 3 | | 2 | 1 | 1 | 1 | 1 | |
| Station essence | 1 | 8 | 5 | 2 | 4 | 1 | | 1 | 1 | | | 2 |
| Moyen de transport: train / tram / métro | 1 | 2 | 2 | 3 | 2 | 1 | 1 | 2 | 2 | 1 | 2 | |
| Médecin / dentiste / pharmacien | 1 | 2 | 2 | 1 | 2 | 2 | | | 3 | 1 | | 1 |
| Bâtiment administratif | 2 | 1 | | 3 | 2 | 4 | 2 | | | | | |
| Stade | 7 | 3 | 1 | | 1 | | 2 | | | | | |
| Edifice religieux / lieu du culte | 2 | 1 | | 3 | | 3 | 1 | | | 1 | | |
| Hôpital | 3 | 1 | 1 | 1 | | 4 | | 1 | | | | |
| Moyen de transport: camion | 1 | | 1 | | 2 | 4 | | | 1 | 1 | | |
| Moyen de transport: autre | | 3 | | | 2 | | | 1 | | 1 | | |
| Aéroport | | 1 | 1 | | | | | | | | | |
| Emplacement de vélo | | | | | | | 1 | | 1 | | | |
| Maison de débauche | | 1 | 1 | | | | | | | | | |
| Eaux intérieures et maritimes | 1 | | | | | | | | | | | |
| Guichet automatique | | | | | | | | | | 1 | | |
| Moyen de transport: autobus / autocar | 1 | | | | | | | | | | | |
| Total | 754 | 676 | 512 | 505 | 536 | 467 | 306 | 246 | 267 | 305 | 266 | 111 |

FPF/DGR/DRI/BIPOL - Statistiques policières de criminalité (date de clôture: 31/10/2025)

Les données pour les années 2001 jusqu'à 2014 ne sont plus publiées mais restent disponibles sur demande auprès du service BIPOL.

Les données pour 2025 ne concernent que le 1er semestre.



BELOEIL / LEUZE -HT

Dégradation de la propriété

| | 2000 | 2015 | 2016 | 2017 | 2018 | 2019 | 2020 | 2021 | 2022 | 2023 | 2024 | 2025 |
|---|------------|------------|------------|------------|------------|------------|------------|------------|------------|------------|------------|-----------|
| Voie publique | 94 | 98 | 58 | 74 | 89 | 77 | 48 | 58 | 63 | 75 | 67 | 26 |
| Habitation: résidence principale | 77 | 71 | 50 | 54 | 46 | 55 | 46 | 45 | 49 | 66 | 52 | 13 |
| Parking | 17 | 16 | 6 | 8 | 10 | 12 | 6 | 9 | 7 | 10 | 7 | 5 |
| Habitation: allée | 11 | 13 | 13 | 8 | 13 | 9 | 6 | 7 | 2 | 12 | 2 | 2 |
| Terrain | 12 | 4 | 4 | 10 | 11 | 1 | 3 | 5 | 2 | 2 | 3 | 4 |
| Habitation: non précisée | 11 | 6 | 5 | 5 | 5 | 4 | 7 | 3 | 5 | 2 | 3 | 2 |
| Habitation: jardin | 4 | 6 | 5 | 2 | 4 | 4 | 1 | 7 | | 3 | 3 | 1 |
| Institution d'enseignement | 6 | 3 | | | 2 | 3 | 1 | 4 | 5 | 1 | 8 | 3 |
| Service public | 6 | 1 | 3 | 1 | 4 | 2 | 6 | 1 | 1 | 3 | 5 | 2 |
| Horeca | 12 | 5 | 4 | 1 | 2 | 3 | 1 | 1 | 2 | 1 | 1 | |
| Magasin | 4 | 5 | 3 | 1 | 4 | 2 | 3 | | | 2 | 3 | |
| Habitation: dépendances | 5 | 4 | 2 | 3 | 2 | 2 | | 1 | 2 | 2 | | |
| Entreprise | 3 | 3 | 5 | 1 | 2 | 2 | 1 | | 2 | 2 | 1 | |
| Habitation: résidence secondaire | | 3 | 3 | 2 | | 2 | 4 | | 2 | 1 | | 2 |
| Inconnue | 5 | | 2 | | 4 | 1 | 2 | | 1 | 3 | | 1 |
| Autre | 1 | 5 | 1 | 3 | 1 | 1 | 2 | 1 | 2 | | | |
| Infrastructure sportive | 1 | 6 | 1 | 2 | 1 | 1 | | | | | 3 | 2 |
| Moyen de transport: voiture | 1 | 3 | 2 | 1 | 1 | 2 | 1 | 1 | | 1 | 1 | 2 |
| Culture et loisirs | 4 | 3 | 2 | 2 | 1 | 1 | | | | 1 | | 1 |
| Bâtiment administratif | 2 | 3 | 2 | 1 | 2 | | | 1 | | | | |
| Cimetière | 1 | | 7 | | 1 | 1 | | 1 | | | | |
| Station de bus / métro et gare de chemin de fer | 4 | 1 | 1 | 1 | | | 1 | 1 | | | | 2 |
| Habitation: garage | 1 | | 1 | | 1 | | 1 | | | 4 | 1 | 1 |
| Service | 1 | | 1 | 1 | | 2 | | | 3 | | | 2 |
| Bureau de police | 1 | 3 | 2 | 1 | | 1 | 1 | | | | | |
| Chantier | | 2 | | 1 | 2 | | 2 | | | | | |
| Edifice religieux / lieu du culte | 4 | 1 | | | 1 | 1 | | | | | | |
| Hôpital | 1 | | | | | 1 | | 1 | | 2 | | |
| Stade | 1 | | 1 | | | | | | | | | 3 |
| Station essence | 1 | | | | 1 | 1 | 1 | | | 1 | | |
| Banque / institution financière | 2 | | | | | | 1 | | | | | |
| Maison de débauche | | 1 | | | | 1 | | | | | | 1 |
| Aéroport | | 1 | 1 | | | | | | | | | |
| Médecin / dentiste / pharmacien | 1 | 1 | | | | | | | | | | |
| Arrêt de bus / tram | | | 1 | | | | | | | | | |
| Maison de repos | | | | | | | | | | 1 | | |
| Moyen de transport: autre | | | | | | | | | | 1 | | |
| Moyen de transport: train / tram / métro | | | | | | | | | | | | 1 |
| Total | 294 | 268 | 186 | 183 | 210 | 192 | 145 | 147 | 148 | 196 | 162 | 74 |

FPF/DGR/DRI/BIPOL - Statistiques policières de criminalité (date de clôture: 31/10/2025)
 Les données pour les années 2001 jusqu'à 2014 ne sont plus publiées mais restent disponibles sur demande auprès du service BIPOL.
 Les données pour 2025 ne concernent que le 1er semestre.



BELOEIL / LEUZE -HT

Infractions contre l'intégrité physique

| | 2000 | 2015 | 2016 | 2017 | 2018 | 2019 | 2020 | 2021 | 2022 | 2023 | 2024 | 2025 |
|---|------------|------------|------------|------------|------------|------------|------------|------------|------------|------------|------------|------------|
| Habitation | 99 | 112 | 85 | 83 | 100 | 121 | 97 | 112 | 119 | 92 | 120 | 53 |
| Voie publique | 67 | 81 | 66 | 70 | 71 | 71 | 59 | 60 | 59 | 80 | 103 | 38 |
| Service public | 1 | 8 | 5 | 12 | 6 | 14 | 7 | 19 | 11 | 22 | 27 | 4 |
| Institution d'enseignement | 10 | 8 | 12 | 4 | 11 | 6 | 4 | 6 | 9 | 5 | 15 | 3 |
| Horeca | 25 | 5 | 6 | 2 | 4 | 3 | 4 | 7 | 4 | 3 | 9 | 1 |
| Station de bus / métro et gare de chemin de fer | 4 | 5 | 1 | 2 | 2 | 4 | | 1 | 1 | 4 | 9 | 4 |
| Parking | 2 | 3 | 2 | 3 | 3 | 5 | 5 | | 2 | | 3 | 1 |
| Habitation: allée | | 7 | 2 | 1 | 6 | 2 | 2 | | 2 | | 2 | |
| Inconnue | 3 | 3 | 2 | | 1 | 3 | 1 | 4 | 2 | 2 | 2 | |
| Terrain | 2 | | 5 | | 1 | 2 | 2 | 1 | 1 | 2 | 1 | 2 |
| Magasin | 1 | | 3 | | | 2 | 2 | 1 | 2 | 3 | 1 | |
| Moyen de transport: train / tram / métro | 4 | 2 | 2 | | 1 | 2 | | | | 1 | 2 | 1 |
| Culture et loisirs | 2 | 1 | 3 | 2 | | 3 | | 1 | | 2 | | |
| Hôpital | | | | 4 | 1 | | | 2 | 2 | | | 1 |
| Infrastructure sportive | 2 | 1 | | | | | | 1 | | | 2 | 2 |
| Station essence | 1 | 1 | 2 | | 2 | 2 | | | | | | |
| Entreprise | 1 | | 1 | 1 | | | | | 1 | 2 | 1 | |
| Autre | | 1 | | 1 | | 1 | | 1 | 1 | | | 1 |
| Habitation: jardin | | 1 | | | 2 | 1 | | | | | | 1 |
| Maison de repos | | 1 | 2 | | 1 | | | | | | 1 | |
| Moyen de transport: autre | | | | | 1 | 2 | | 2 | | | | |
| Bureau de police | | | | | | | 1 | | 1 | 1 | 1 | |
| Bâtiment administratif | | | | | 2 | | | | | 1 | | |
| Arrêt de bus / tram | | 1 | | | | | | | | 1 | | |
| Médecin / dentiste / pharmacien | | | | | | | | | 1 | | 1 | |
| Moyen de transport: autobus / autocar | | | 1 | 1 | | | | | | | | |
| Stade | | | | 1 | | 1 | | | | | | |
| Aéroport | | | 1 | | | | | | | | | |
| Banque / institution financière | | | | | 1 | | | | | | | |
| Maison de débauche | | | | | | | | | | | | 1 |
| Total | 224 | 241 | 201 | 187 | 216 | 245 | 184 | 218 | 218 | 221 | 301 | 112 |

FPF/DGR/DRI/BIPOL - Statistiques policières de criminalité (date de clôture: 31/10/2025)
 Les données pour les années 2001 jusqu'à 2014 ne sont plus publiées mais restent disponibles sur demande auprès du service BIPOL.
 Les données pour 2025 ne concernent que le 1er semestre.

STATISTIQUES POLICIERES DE CRIMINALITE

LIEU DE PERPETRATION: ZONE DE POLICE

BELOEIL / LEUZE -HT

PARTIE V : ZONE DE POLICE vs. TYPOLOGIE



Typologie de la zone: Catégorie 5

| Zone de police |
|------------------------------|
| ARDENNES BRABANCONNES |
| BELOEIL / LEUZE -HT |
| BOTTE DU HAINAUT |
| FLOWAL |
| GERMINALT |
| GRENS |
| KASTZE |
| KEMPENLAND |
| ORNE - THYLE |
| PAJOTTENLAND |
| PAYS DE HERVE |
| POLICE ENTRE SAMBRE ET MEUSE |
| POLICE FAMENNE-ARDENNE |
| POLICE HOUILLE-SEMOIS |
| POLICE JEMEPPE S/SAMBRE |
| POLICE SEMOIS ET LESSE |
| POLITIE ZARA |
| POLITIEZONE HET HOUTSCHE |
| POLITIEZONE KEMPEN N-O |
| POLITIEZONE KOUTER |



CRIMINALITE ENREGISTREE : ZONE DE POLICE vs TYPOLOGIE

| |
|---|
| POLITIEZONE MIDDELKERKE |
| PZ AALTER/MALDEGEM |
| PZ ASSENEDE/EVERGEM |
| PZ BIERBEEK/BOUSERSEM/HOLSBEEK/LUBBEEK |
| PZ VOEREN |
| REGIO PUYENBROECK |
| REGIO TIELT |
| SECOVA |
| WESTKUST |
| ZONE DE POLICE DE GAUME |
| ZONE DE POLICE EIFEL |
| ZONE DES COLLINES |
| ZONE DE SYLLE ET DENDRE |
| ZONE DU VAL DE L'ESCAUT |
| ZONE HAGELAND |
| ZONE MEUSE-HESBAYE |
| ZONE STAVELOT-MALMEDY |
| ZP BRABANT WALLON EST |
| ZP COMINES-WARNETON |
| ZP DU CONDROZ |
| ZP FLEURUS/LES BONS VILLERS/PONT-A-CELLES |
| ZP LESSE ET LHOMME |
| ZP SUD-LUXEMBOURG |
| ZUIDERKEMPEN |

CRIMINALITE ENREGISTREE : ZONE DE POLICE vs TYPOLOGIE





CRIMINALITE ENREGISTREE : ZONE DE POLICE vs TYPOLOGIE

Typologie de la zone: Catégorie 5

| Figure criminelle/phénomène | Niveau | % 2021 - 2022 | % 2022 - 2023 | % 2023 - 2024 |
|--|----------------|---------------|---------------|---------------|
| Vol de voiture | ZONE DE POLICE | 25,0% | 20,0% | 25,0% |
| | TYPLOGIE | 8,4% | 10,3% | -1,9% |
| Vol de moto | ZONE DE POLICE | 200,0% | -50,0% | 0,0% |
| | TYPLOGIE | 34,6% | -33,0% | 15,1% |
| Carjacking | ZONE DE POLICE | -100,0% | / | -100,0% |
| | TYPLOGIE | 75,0% | -37,1% | -50,0% |
| Homejacking | ZONE DE POLICE | -100,0% | / | / |
| | TYPLOGIE | 12,5% | 11,1% | 30,0% |
| Vol dans les garages | ZONE DE POLICE | / | / | -100,0% |
| | TYPLOGIE | 100,0% | -28,8% | 2,1% |
| Vol de vélomoteur | ZONE DE POLICE | 100,0% | 200,0% | -50,0% |
| | TYPLOGIE | 44,0% | -13,0% | -9,5% |
| Vol de vélo | ZONE DE POLICE | 22,2% | -18,2% | -44,4% |
| | TYPLOGIE | 8,7% | -1,2% | -3,9% |
| Cambriolage dans habitation | ZONE DE POLICE | -10,7% | 22,0% | -29,5% |
| | TYPLOGIE | 25,7% | -9,1% | 11,4% |
| Cambriolage ds entreprise ou commerce | ZONE DE POLICE | 30,8% | 5,9% | -44,4% |
| | TYPLOGIE | 28,2% | -1,4% | -17,1% |
| Cambriolage ds service public ou bâtiment administ | ZONE DE POLICE | -75,0% | 100,0% | 200,0% |
| | TYPLOGIE | 10,1% | 5,6% | -17,1% |
| Vol au bélier | ZONE DE POLICE | / | -100,0% | / |
| | TYPLOGIE | 200,0% | -11,1% | -12,5% |



CRIMINALITE ENREGISTREE : ZONE DE POLICE vs TYPOLOGIE

| Figure criminelle/phénomène | Niveau | % 2021 - 2022 | % 2022 - 2023 | % 2023 - 2024 |
|-----------------------------------|----------------|---------------|---------------|---------------|
| Cambriolage dans bâtiment (total) | ZONE DE POLICE | -6,8% | 19,1% | -27,2% |
| | TYPOLOGIE | 25,0% | -7,4% | 6,1% |
| Vol à main armée | ZONE DE POLICE | 33,3% | -50,0% | -50,0% |
| | TYPOLOGIE | 10,9% | -20,3% | -13,1% |
| Vol avec violence sans arme | ZONE DE POLICE | 0,0% | -14,3% | 25,0% |
| | TYPOLOGIE | 31,3% | -4,2% | -8,4% |
| Vol dans ou sur un véhicule | ZONE DE POLICE | 3,6% | 37,9% | -2,5% |
| | TYPOLOGIE | 1,8% | 7,7% | 1,8% |
| Sacjacking dans une voiture | ZONE DE POLICE | / | / | / |
| | TYPOLOGIE | / | -100,0% | / |
| Vol d'armes et explosifs | ZONE DE POLICE | 300,0% | -100,0% | / |
| | TYPOLOGIE | 27,6% | -15,1% | -3,2% |
| Steaming | ZONE DE POLICE | / | / | / |
| | TYPOLOGIE | 100,0% | 150,0% | -20,0% |
| Arrachage de sac à main | ZONE DE POLICE | -100,0% | / | -100,0% |
| | TYPOLOGIE | 0,0% | 71,4% | -66,7% |
| Vol à l'arraché | ZONE DE POLICE | 150,0% | -40,0% | 100,0% |
| | TYPOLOGIE | 15,1% | 22,2% | -14,9% |
| Vol à la tire | ZONE DE POLICE | 400,0% | -80,0% | 400,0% |
| | TYPOLOGIE | 33,6% | -6,4% | -5,1% |
| Vol à l'étalage | ZONE DE POLICE | 0,0% | 58,8% | -29,6% |
| | TYPOLOGIE | 10,5% | 5,6% | -8,9% |
| Vol par ruse | ZONE DE POLICE | 33,3% | -50,0% | 0,0% |
| | TYPOLOGIE | 34,0% | 0,4% | -13,0% |



CRIMINALITE ENREGISTREE : ZONE DE POLICE vs TYPOLOGIE

| Figure criminelle/phénomène | Niveau | % 2021 - 2022 | % 2022 - 2023 | % 2023 - 2024 |
|---|----------------|---------------|---------------|---------------|
| Vol de métaux | ZONE DE POLICE | -14,3% | -16,7% | -60,0% |
| | TYPOLOGIE | 35,3% | -18,2% | -27,6% |
| Vol sur les chantiers | ZONE DE POLICE | 50,0% | -41,7% | -14,3% |
| | TYPOLOGIE | 28,6% | -13,7% | -18,9% |
| Home-invasion | ZONE DE POLICE | / | / | / |
| | TYPOLOGIE | 500,0% | -38,9% | -40,9% |
| Vol d'animaux | ZONE DE POLICE | -100,0% | / | -25,0% |
| | TYPOLOGIE | 8,5% | -18,9% | -12,6% |
| Vol de cargaison | ZONE DE POLICE | / | / | / |
| | TYPOLOGIE | -29,1% | 36,1% | 59,3% |
| Fraude de cartes de paiements | ZONE DE POLICE | -42,9% | 375,0% | -5,3% |
| | TYPOLOGIE | 33,1% | 11,1% | -19,1% |
| Phishing | ZONE DE POLICE | 100,0% | -75,0% | 2.800,0% |
| | TYPOLOGIE | 12,9% | 10,8% | 13,5% |
| Ransomware | ZONE DE POLICE | / | -100,0% | / |
| | TYPOLOGIE | 39,1% | -43,8% | 33,3% |
| Shouldersurfing | ZONE DE POLICE | / | / | -100,0% |
| | TYPOLOGIE | 52,9% | 111,5% | -25,5% |
| Skimming | ZONE DE POLICE | / | / | / |
| | TYPOLOGIE | 14,3% | 75,0% | -7,1% |
| Violence contre les métiers d'intérêt général | ZONE DE POLICE | 100,0% | 30,0% | 0,0% |
| | TYPOLOGIE | 21,4% | 2,4% | -8,0% |
| Viol collectif | ZONE DE POLICE | / | / | / |
| | TYPOLOGIE | -43,5% | 15,4% | -6,7% |



CRIMINALITE ENREGISTREE : ZONE DE POLICE vs TYPOLOGIE

| Figure criminelle/phénomène | Niveau | % 2021 - 2022 | % 2022 - 2023 | % 2023 - 2024 |
|---|----------------|---------------|---------------|---------------|
| Graffiti | ZONE DE POLICE | 0,0% | 100,0% | 50,0% |
| | TYPLOGIE | 15,3% | -7,2% | 0,8% |
| Dégradation de voiture | ZONE DE POLICE | 5,0% | 39,7% | -18,2% |
| | TYPLOGIE | -1,3% | -1,0% | -4,3% |
| Rixe au couteau | ZONE DE POLICE | 0,0% | 0,0% | 0,0% |
| | TYPLOGIE | 29,7% | -26,5% | -8,2% |
| VIF: physique, dans le couple | ZONE DE POLICE | -16,2% | -9,7% | 42,9% |
| | TYPLOGIE | 2,7% | 4,3% | 2,9% |
| VIF: physique, envers des descendants | ZONE DE POLICE | 180,0% | -28,6% | 70,0% |
| | TYPLOGIE | 10,6% | 1,3% | 8,9% |
| VIF: physique, envers d'autres membres | ZONE DE POLICE | 12,5% | 44,4% | 15,4% |
| | TYPLOGIE | 9,5% | 9,4% | 2,4% |
| VIF: sexuelle, dans le couple | ZONE DE POLICE | / | / | / |
| | TYPLOGIE | -35,7% | 48,1% | 5,0% |
| VIF: sexuelle, envers des descendants | ZONE DE POLICE | -80,0% | -100,0% | / |
| | TYPLOGIE | -46,5% | -89,7% | 0,0% |
| VIF: sexuelle, envers d'autres membres | ZONE DE POLICE | / | 0,0% | -100,0% |
| | TYPLOGIE | -60,0% | 100,0% | -50,0% |
| VIF: psychique, dans le couple | ZONE DE POLICE | -40,4% | -7,1% | 28,8% |
| | TYPLOGIE | -1,5% | 1,8% | 5,0% |
| VIF: psychique, envers des descendants | ZONE DE POLICE | / | / | 0,0% |
| | TYPLOGIE | -1,8% | 22,1% | -16,5% |
| VIF: psychique, envers d'autres membres | ZONE DE POLICE | / | 100,0% | 50,0% |
| | TYPLOGIE | -13,4% | 26,0% | 2,2% |



CRIMINALITE ENREGISTREE : ZONE DE POLICE vs TYPOLOGIE

| Figure criminelle/phénomène | Niveau | % 2021 - 2022 | % 2022 - 2023 | % 2023 - 2024 |
|--|----------------|---------------|---------------|---------------|
| VIF: économique, dans le couple | ZONE DE POLICE | 100,0% | 25,0% | 140,0% |
| | TYPOLOGIE | -6,7% | 4,7% | 3,3% |
| VIF: économique, envers des descendants | ZONE DE POLICE | / | / | / |
| | TYPOLOGIE | 26,9% | -42,4% | 31,6% |
| VIF: économique, envers d'autres membres | ZONE DE POLICE | 4,3% | -4,2% | -47,8% |
| | TYPOLOGIE | -13,9% | 12,6% | -6,5% |
| Dopage humain | ZONE DE POLICE | / | -50,0% | -50,0% |
| | TYPOLOGIE | -52,2% | 4,5% | -13,0% |
| Engraissement illégal | ZONE DE POLICE | / | / | / |
| | TYPOLOGIE | -33,3% | -62,5% | 133,3% |
| Vente de cocaïne | ZONE DE POLICE | 500,0% | -33,3% | -75,0% |
| | TYPOLOGIE | 14,5% | 27,0% | -5,0% |
| Import-export de cocaïne | ZONE DE POLICE | / | / | / |
| | TYPOLOGIE | -4,2% | 34,8% | -29,0% |
| Production de drogues synthétiques | ZONE DE POLICE | / | -100,0% | / |
| | TYPOLOGIE | -54,5% | -20,0% | -37,5% |
| Import-export de drogues synthétiques | ZONE DE POLICE | / | / | / |
| | TYPOLOGIE | 0,0% | 16,7% | -23,8% |
| Vente de drogues synthétiques | ZONE DE POLICE | / | -75,0% | 0,0% |
| | TYPOLOGIE | 0,0% | 34,8% | 6,6% |
| Production de cannabis (culture) | ZONE DE POLICE | 100,0% | -50,0% | -100,0% |
| | TYPOLOGIE | -32,5% | 19,8% | -37,1% |
| Import-export de cannabis en grande quantité | ZONE DE POLICE | / | / | / |
| | TYPOLOGIE | -42,9% | 75,0% | -28,6% |



CRIMINALITE ENREGISTREE : ZONE DE POLICE vs TYPOLOGIE

| Figure criminelle/phénomène | Niveau | % 2021 - 2022 | % 2022 - 2023 | % 2023 - 2024 |
|--|----------------|---------------|---------------|---------------|
| Vente de cannabis en grande quantité | ZONE DE POLICE | 0,0% | -100,0% | / |
| | TYPOLOGIE | 0,0% | -6,3% | 13,3% |
| Import-export d'héroïne | ZONE DE POLICE | / | / | / |
| | TYPOLOGIE | -42,9% | -50,0% | 75,0% |
| Vente-traffic d'héroïne | ZONE DE POLICE | / | / | / |
| | TYPOLOGIE | -2,9% | -17,6% | 17,9% |
| Commerce et production d'arme à feu et mun. | ZONE DE POLICE | / | / | / |
| | TYPOLOGIE | -6,1% | -29,0% | 22,7% |
| Commerce et production d'arme non à feu | ZONE DE POLICE | / | / | / |
| | TYPOLOGIE | 125,0% | -66,7% | 166,7% |
| TEH - exploitation économique | ZONE DE POLICE | / | / | / |
| | TYPOLOGIE | 53,8% | -5,0% | -15,8% |
| TEH - exploitation sexuelle | ZONE DE POLICE | / | 0,0% | 200,0% |
| | TYPOLOGIE | 12,2% | 45,5% | -25,0% |
| Violence physique (transport public) | ZONE DE POLICE | 0,0% | 400,0% | 100,0% |
| | TYPOLOGIE | 25,8% | 20,5% | 19,3% |
| Violence physique (voie publique) | ZONE DE POLICE | -11,9% | 46,2% | 27,6% |
| | TYPOLOGIE | 19,0% | -3,3% | 3,3% |
| Violence physique (autre endroit public) | ZONE DE POLICE | -75,0% | 100,0% | -50,0% |
| | TYPOLOGIE | 21,3% | 9,1% | -32,7% |
| Violence physique (endroit accessible au public) | ZONE DE POLICE | -9,1% | -10,0% | 88,9% |
| | TYPOLOGIE | 42,9% | -2,7% | -0,6% |
| Violence sexuelle (transport public) | ZONE DE POLICE | / | -100,0% | / |
| | TYPOLOGIE | 41,4% | -17,1% | -8,8% |



CRIMINALITE ENREGISTREE : ZONE DE POLICE vs TYPOLOGIE

| Figure criminelle/phénomène | Niveau | % 2021 - 2022 | % 2022 - 2023 | % 2023 - 2024 |
|---|----------------|---------------|---------------|---------------|
| Violence sexuelle (voie publique) | ZONE DE POLICE | 100,0% | -50,0% | 0,0% |
| | TYPOLOGIE | 7,1% | -26,0% | 36,6% |
| Violence sexuelle (autre endroit public) | ZONE DE POLICE | / | / | / |
| | TYPOLOGIE | 15,6% | -25,0% | 0,0% |
| Violence sexuelle (endroit accessible au public) | ZONE DE POLICE | -100,0% | / | -100,0% |
| | TYPOLOGIE | 5,3% | 34,3% | -18,4% |
| Violence psychique (transport public) | ZONE DE POLICE | / | -50,0% | 200,0% |
| | TYPOLOGIE | 44,2% | 38,7% | -10,6% |
| Violence psychique (voie publique) | ZONE DE POLICE | 0,0% | 47,7% | -7,7% |
| | TYPOLOGIE | 2,9% | 6,3% | 1,6% |
| Violence psychique (autre endroit public) | ZONE DE POLICE | 0,0% | 300,0% | -50,0% |
| | TYPOLOGIE | 5,2% | 5,5% | -3,7% |
| Violence psychique (endroit accessible au public) | ZONE DE POLICE | 33,3% | 16,7% | -28,6% |
| | TYPOLOGIE | 12,8% | 14,3% | 3,3% |
| Vol à main armée (transport public) | ZONE DE POLICE | / | / | / |
| | TYPOLOGIE | 0,0% | -50,0% | 200,0% |
| Vol à main armée (voie publique) | ZONE DE POLICE | / | -50,0% | -100,0% |
| | TYPOLOGIE | 24,1% | -5,6% | -20,6% |
| Vol à main armée (autre endroit public) | ZONE DE POLICE | / | / | / |
| | TYPOLOGIE | -50,0% | 300,0% | -25,0% |
| Vol à main armée (endroit accessible au public) | ZONE DE POLICE | 0,0% | -100,0% | / |
| | TYPOLOGIE | -8,5% | -18,6% | -17,1% |
| Vol avec violence sans arme (transport public) | ZONE DE POLICE | / | -100,0% | / |
| | TYPOLOGIE | 37,5% | 0,0% | 45,5% |



CRIMINALITE ENREGISTREE : ZONE DE POLICE vs TYPOLOGIE

| Figure criminelle/phénomène | Niveau | % 2021 - 2022 | % 2022 - 2023 | % 2023 - 2024 |
|--|----------------|---------------|---------------|---------------|
| Vol avec violence sans arme (voie publique) | ZONE DE POLICE | 0,0% | -71,4% | 200,0% |
| | TYPLOGIE | 1,2% | -3,7% | 8,9% |
| Vol avec violence sans arme (autre endroit public) | ZONE DE POLICE | / | / | / |
| | TYPLOGIE | 100,0% | 6,3% | -29,4% |
| Vol avec violence sans arme (endr. acces. au pub.) | ZONE DE POLICE | 100,0% | 0,0% | 50,0% |
| | TYPLOGIE | 18,6% | -5,8% | -14,9% |
| Faux policiers | ZONE DE POLICE | 0,0% | 200,0% | -100,0% |
| | TYPLOGIE | 250,0% | -31,4% | 8,3% |
| Terrorisme, extrémisme et radicalisme | ZONE DE POLICE | / | 0,0% | 0,0% |
| | TYPLOGIE | -15,0% | 76,5% | 23,3% |
| Cyberharcèlement | ZONE DE POLICE | -31,4% | -37,5% | 166,7% |
| | TYPLOGIE | -1,1% | 3,3% | 7,3% |
| Fraude à l'identité | ZONE DE POLICE | 23,5% | -38,1% | 61,5% |
| | TYPLOGIE | 12,3% | 6,1% | -4,0% |

STATISTIQUES POLICIERES DE CRIMINALITE

LIEU DE PERPETRATION: ZONE DE POLICE

BELOEIL / LEUZE -HT

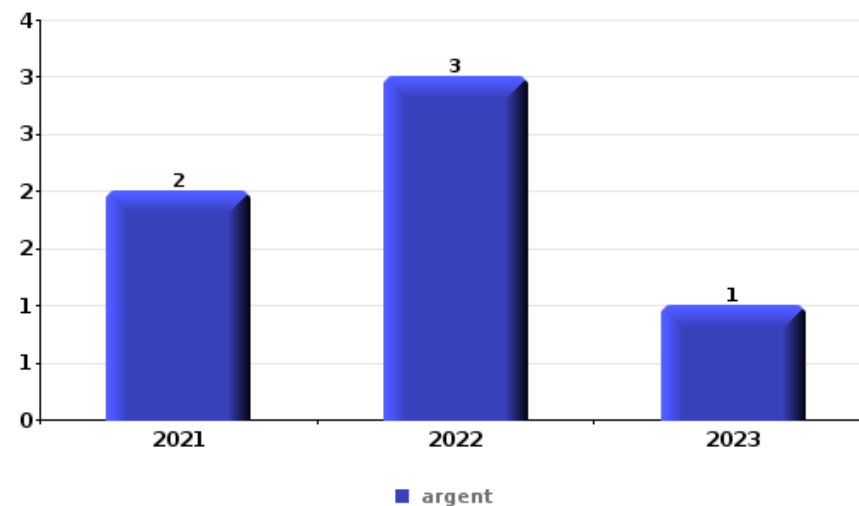
PARTIE VI : OBJETS ET MOYENS DE TRANSPORT



BELOEIL / LEUZE -HT

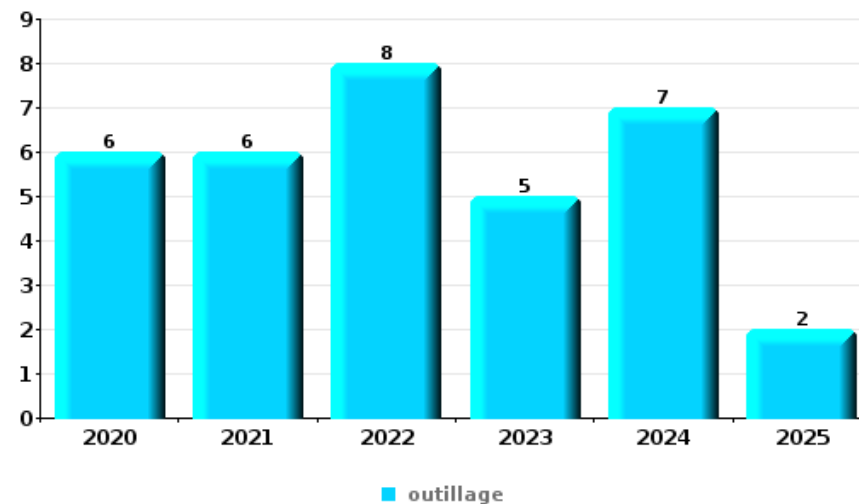
Vol à main armée

| Top 5 Objets volés (sbd nombre de faits) | | 2020 | 2021 | 2022 | 2023 | 2024 | 2025 |
|--|----------------------------------|------|------|------|------|------|------|
| 1 | argent | | 2 | 3 | 1 | | |
| 2 | bijouterie / montre | | 1 | 1 | | 1 | |
| 2 | carte bancaire / carte de crédit | | | 2 | 1 | | |
| 4 | clé | | | 1 | | | |
| 4 | document véhicule | | 1 | | | | |
| 4 | GSM et accessoires | | | | 1 | | |
| 4 | multimédia | | | 1 | | | |
| 4 | plaque d'immatriculation | | 1 | | | | |
| 4 | portefeuille | | | | 1 | | |
| 4 | sac à main | | | | | | 1 |
| 4 | tabac | | | 1 | | | |



Vol dans ou sur un véhicule

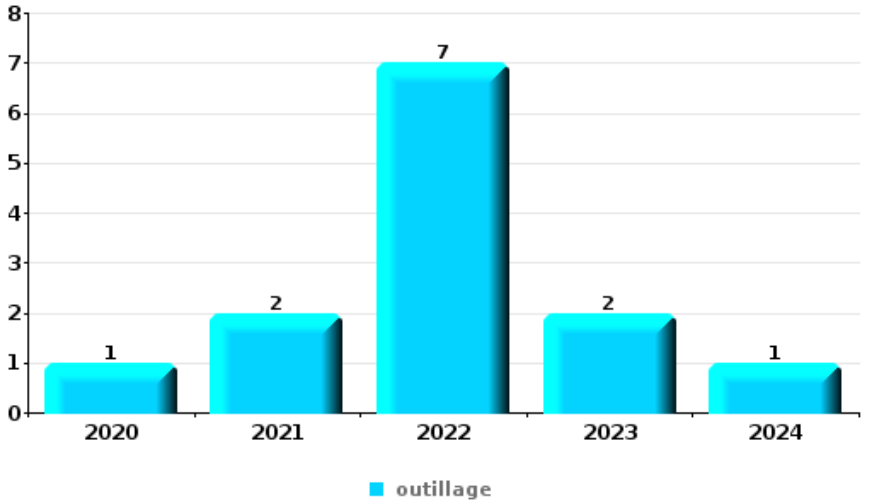
| Top 5 Objets volés (sbd nombre de faits) | | 2020 | 2021 | 2022 | 2023 | 2024 | 2025 |
|--|----------------------------------|------|------|------|------|------|------|
| 1 | outillage | 6 | 6 | 8 | 5 | 7 | 2 |
| 2 | carte bancaire / carte de crédit | 12 | 3 | 3 | 7 | 7 | |
| 3 | pièce de moyen de transport | 6 | 1 | 5 | 6 | 6 | 2 |
| 4 | permis de conduire | 7 | 2 | 4 | 5 | 6 | |
| 5 | carte d'identité / passeport | 7 | 2 | 4 | 4 | 4 | 1 |





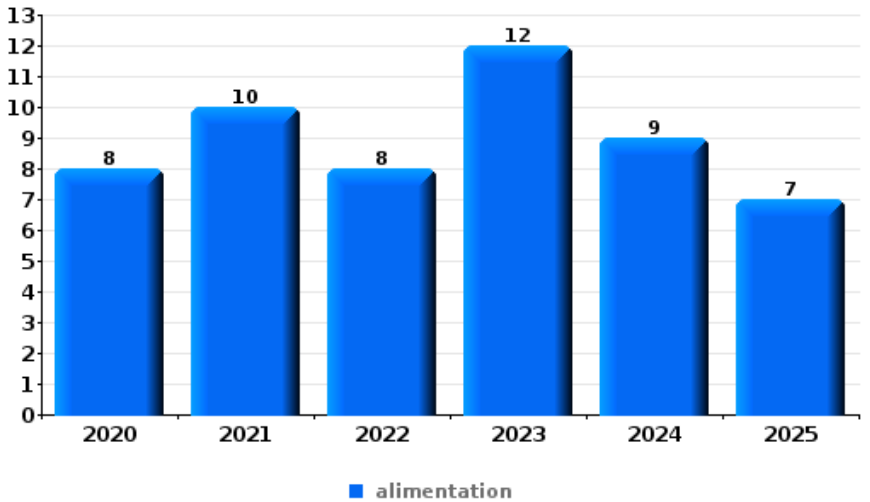
Cambrilage ds entreprise ou commerce

| Top 5 Objets volés (sbd nombre de faits) | | 2020 | 2021 | 2022 | 2023 | 2024 | 2025 |
|--|---|------|------|------|------|------|------|
| 1 | outillage | 1 | 2 | 7 | 2 | 1 | |
| 2 | argent | 3 | 3 | | 2 | 2 | |
| 3 | alimentation | 3 | | 1 | 1 | | |
| 3 | matériaux de construction / de chantier | 1 | 2 | 1 | 1 | | |
| 5 | métaux | 1 | 1 | 1 | | 1 | |



Vol à l'étalage

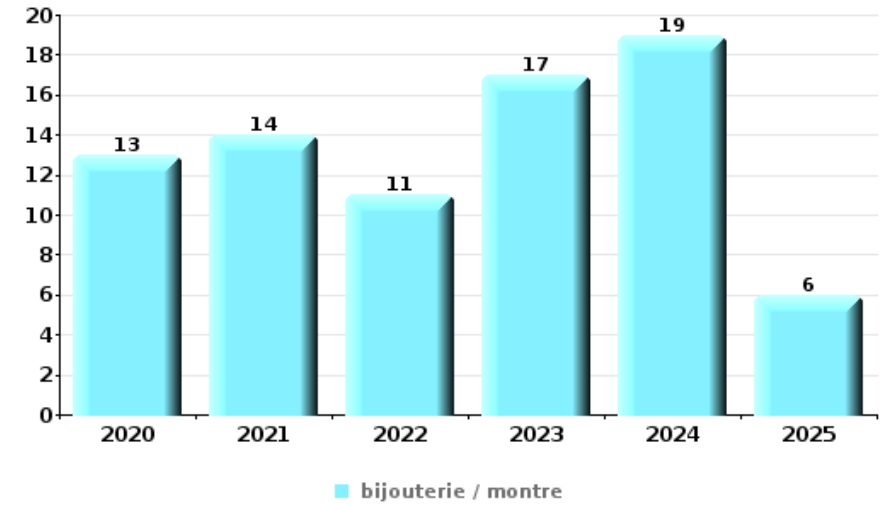
| Top 5 Objets volés (sbd nombre de faits) | | 2020 | 2021 | 2022 | 2023 | 2024 | 2025 |
|--|----------------------------|------|------|------|------|------|------|
| 1 | alimentation | 8 | 10 | 8 | 12 | 9 | 7 |
| 2 | tabac | 3 | 1 | 1 | 4 | 6 | 3 |
| 3 | parfum / produit de beauté | 2 | 1 | 3 | 3 | 1 | |
| 4 | multimédia | 1 | 1 | 1 | 1 | 1 | 1 |
| 5 | ordinateur et accessoires | | 1 | 1 | 2 | 1 | |





Cambrassage dans habitation

| Top 5 Objets volés (sbd nombre de faits) | | 2020 | 2021 | 2022 | 2023 | 2024 | 2025 |
|--|----------------------------|------|------|------|------|------|------|
| 1 | bijouterie / montre | 13 | 14 | 11 | 17 | 19 | 6 |
| 2 | argent | 17 | 12 | 7 | 14 | 14 | 5 |
| 3 | multimédia | 5 | 8 | 4 | 6 | 3 | 5 |
| 4 | outillage | 7 | 6 | 5 | 2 | 3 | 2 |
| 5 | parfum / produit de beauté | 4 | 2 | 1 | 5 | 5 | |



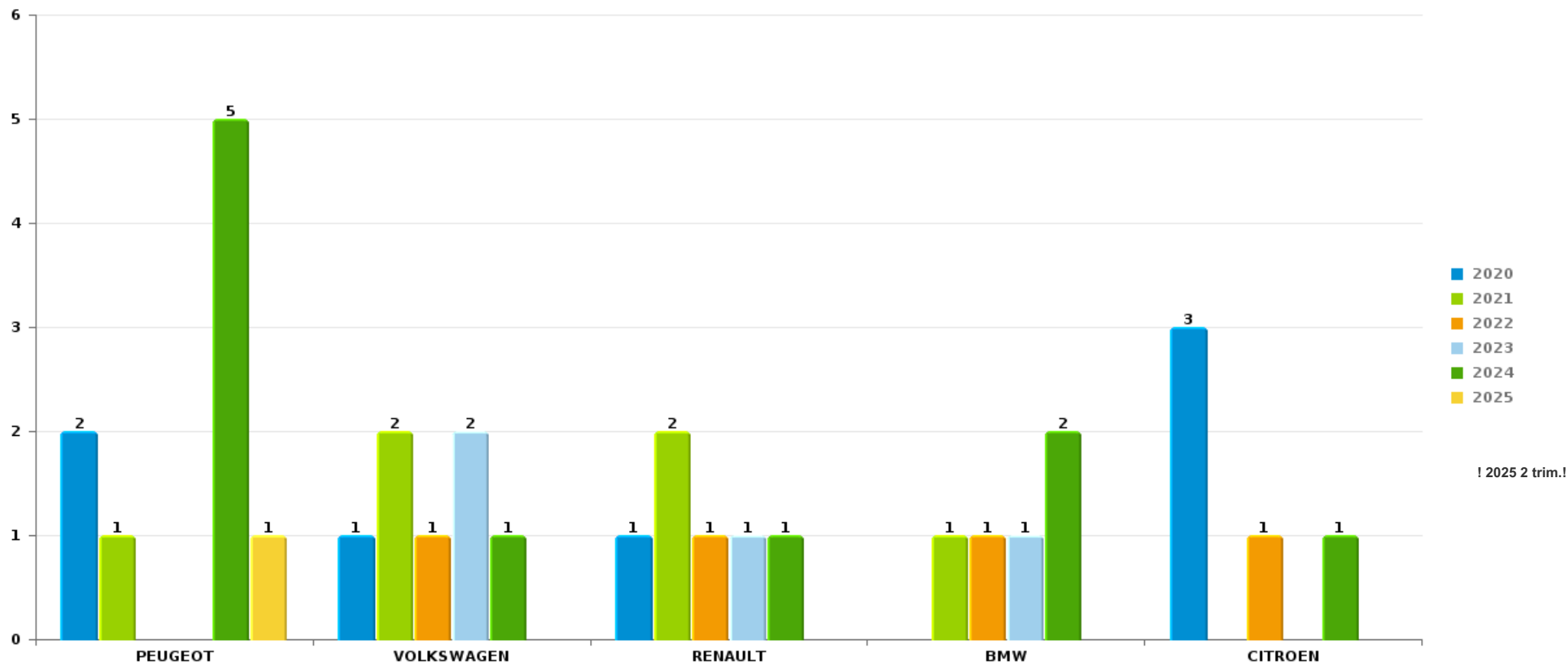
Remarque: en ce qui concerne les objets, aucun total n'est reproduit étant donné que plusieurs objets peuvent avoir été volés lors d'un même fait.



BELOEIL / LEUZE -HT

Vol de voiture

Nombre de voitures volées par marque (Top 5)



STATISTIQUES POLICIERES DE CRIMINALITE

LIEU DE PERPETRATION: ZONE DE POLICE

BELOEIL / LEUZE -HT

PARTIE VII : SUSPECTS



Partie 1: Niveau FAITS (comptage du nombre de faits pour lesquels un certain type de suspect est impliqué)

1.1. Nombre d'infractions selon le sexe des suspects identifiés (par catégorie principale)

Étant donné que, tant un suspect identifié masculin qu'un suspect identifié féminin peuvent être impliqués lors d'un même fait, il est possible que la somme des colonnes «Hommes» et «Femmes» soit supérieure à la valeur de la colonne «Total...» (voir également la note méthodologique)

BELOEIL / LEUZE -HT

2025

| Catégorie principale / Sexe | Nombre total de faits avec au moins 1 suspect | Hommes | % | Femmes | % |
|---|---|------------|---------------|-----------|---------------|
| Drogues | 89 | 85 | 95,5% | 4 | 4,5% |
| Infr. contre l'intégrité physique | 44 | 38 | 86,4% | 10 | 22,7% |
| Infr. contre la sécurité publique | 15 | 14 | 93,3% | 2 | 13,3% |
| Vol et extorsion | 15 | 12 | 80,0% | 4 | 26,7% |
| Dégradation de la propriété | 10 | 9 | 90,0% | 1 | 10,0% |
| Fraude | 7 | 4 | 57,1% | 4 | 57,1% |
| Infr. contre autres valeurs morales et sentiments | 8 | 7 | 87,5% | 1 | 12,5% |
| Infr. contre l'autorité publique | 8 | 8 | 100,0% | | |
| Armes et explosifs | 7 | 6 | 85,7% | 1 | 14,3% |
| Environnement | 4 | 4 | 100,0% | 1 | 25,0% |
| Infr. contre les mœurs | 4 | 4 | 100,0% | | |
| Infr. contre la foi publique | 2 | | | 2 | 100,0% |
| Travail | 2 | 2 | 100,0% | | |
| Code pénal social | 1 | 1 | 100,0% | | |
| Législation sur les étrangers | 1 | 1 | 100,0% | | |
| Total | 217 | 195 | 89,9 % | 30 | 13,8 % |





1.2. Nombre d'infractions selon le sexe des suspects identifiés (par figure criminelle)

Étant donné que, tant un suspect identifié masculin qu'un suspect identifié féminin peuvent être impliqués lors d'un même fait, il est possible que la somme des colonnes «Hommes» et «Femmes» soit supérieure à la valeur de la colonne «Total...» (voir également la note méthodologique)

BELOEIL / LEUZE -HT

2025

FC Vol moyen de transport

| Figure criminelle / Sexe | Nombre total de faits avec au moins 1 suspect identifié | Hommes | % | Femmes | % |
|--------------------------|---|-----------|-----------|-----------|-----------|
| Vol de voiture | 1 | 1 | 100,0% | | |
| Carjacking | 1 | 1 | 100,0% | | |
| Vol de vélo | 2 | | | 2 | 100,0% |
| Total | PA | PA | PA | PA | PA |

FC Vol autre

| Figure criminelle / Sexe | Nombre total de faits avec au moins 1 suspect identifié | Hommes | % | Femmes | % |
|-----------------------------|---|-----------|-----------|-----------|-----------|
| Vol à main armée | 1 | 1 | 100,0% | | |
| Vol avec violence sans arme | 3 | 3 | 100,0% | 1 | 33,3% |
| Vol dans ou sur un véhicule | 1 | 1 | 100,0% | | |
| Vol à l'étalage | 7 | 6 | 85,7% | 1 | 14,3% |
| Total | PA | PA | PA | PA | PA |



FC Autre

| Figure criminelle / Sexe | Nombre total de faits avec au moins 1 suspect identifié | Hommes | % |
|---|---|-----------|-----------|
| Violence contre les métiers d'intérêt général | 4 | 4 | 100,0% |
| Graffiti | 1 | 1 | 100,0% |
| Dégradation de voiture | 3 | 3 | 100,0% |
| Rixe au couteau | 1 | 1 | 100,0% |
| Total | PA | PA | PA |

PH Violence intrafamiliale (VIF)

| Figure criminelle / Sexe | Nombre total de faits avec au moins 1 suspect identifié | Hommes | % | Femmes | % |
|--|---|-----------|-----------|-----------|-----------|
| VIF: physique, dans le couple | 16 | 12 | 75,0% | 6 | 37,5% |
| VIF: physique, envers des descendants | 4 | 3 | 75,0% | 1 | 25,0% |
| VIF: physique, envers d'autres membres | 3 | 2 | 66,7% | 1 | 33,3% |
| VIF: psychique, dans le couple | 7 | 7 | 100,0% | | |
| VIF: économique, dans le couple | 1 | 1 | 100,0% | | |
| VIF: économique, envers d'autres membres | 2 | 2 | 100,0% | | |
| Total | PA | PA | PA | PA | PA |



PH Violence dans l'espace public

| Figure criminelle / Sexe | Nombre total de faits avec au moins 1 suspect identifié | Hommes | % | Femmes | % |
|--|---|-----------|-----------|-----------|-----------|
| Violence physique (transport public) | 1 | 1 | 100,0% | | |
| Violence physique (voie publique) | 12 | 11 | 91,7% | 3 | 25,0% |
| Violence physique (endroit accessible au public) | 2 | 2 | 100,0% | | |
| Violence sexuelle (transport public) | 1 | 1 | 100,0% | | |
| Violence psychique (voie publique) | 6 | 6 | 100,0% | 1 | 16,7% |
| Violence psychique (endroit accessible au public) | 1 | 1 | 100,0% | | |
| Vol à main armée (endroit accessible au public) | 1 | 1 | 100,0% | | |
| Vol avec violence sans arme (voie publique) | 2 | 2 | 100,0% | 1 | 50,0% |
| Vol avec violence sans arme (endr. acces. au pub.) | 1 | 1 | 100,0% | | |
| Total | PA | PA | PA | PA | PA |

PH Autre

| Figure criminelle / Sexe | Nombre total de faits avec au moins 1 suspect identifié | Hommes | % | Femmes | % |
|--------------------------|---|-----------|-----------|-----------|-----------|
| Cyberharcèlement | 5 | 4 | 80,0% | 1 | 20,0% |
| Total | PA | PA | PA | PA | PA |



1.3. Nombre d'infractions selon l'âge des suspects identifiés (par catégorie principale)

Étant donné que, tant un suspect identifié mineur qu'un suspect identifié majeur peuvent être impliqués lors d'un même fait, il est possible que la somme des colonnes «Mineur» et «Majeur» soit supérieure à la valeur de la colonne «Total...»
(voir également la note méthodologique)

BELOEIL / LEUZE -HT

2025

| Catégorie principale / Âge | Nombre total de faits avec au moins 1 suspect identifié | Mineur | % | Majeur | % |
|---|---|-----------|-------------|------------|--------------|
| Drogues | 89 | 2 | 2,2% | 87 | 97,8% |
| Infr. contre l'intégrité physique | 44 | 4 | 9,1% | 41 | 93,2% |
| Infr. contre la sécurité publique | 15 | 1 | 6,7% | 15 | 100,0% |
| Vol et extorsion | 15 | 1 | 6,7% | 15 | 100,0% |
| Dégradation de la propriété | 10 | 2 | 20,0% | 9 | 90,0% |
| Infr. contre autres valeurs morales et sentiments | 8 | 2 | 25,0% | 6 | 75,0% |
| Infr. contre l'autorité publique | 8 | | | 8 | 100,0% |
| Armes et explosifs | 7 | | | 7 | 100,0% |
| Fraude | 7 | | | 7 | 100,0% |
| Environnement | 4 | | | 4 | 100,0% |
| Infr. contre les mœurs | 4 | | | 4 | 100,0% |
| Infr. contre la foi publique | 2 | | | 2 | 100,0% |
| Travail | 2 | | | 2 | 100,0% |
| Code pénal social | 1 | | | 1 | 100,0% |
| Législation sur les étrangers | 1 | | | 1 | 100,0% |
| Total | 217 | 12 | 5,5% | 209 | 96,3% |



1.4. Nombre d'infractions selon l'âge des suspects identifiés (par figure criminelle)

Étant donné que, tant un suspect identifié mineur qu'un suspect identifié majeur peuvent être impliqués lors d'un même fait, il est possible que la somme des colonnes «Mineur» et «Majeur» soit supérieure à la valeur de la colonne «Total...»
(voir également la note méthodologique)

BELOEIL / LEUZE -HT

2025

FC Vol moyen de transport

| Figure criminelle / Âge | Nombre total de faits avec au moins 1 suspect identifié | Majeur | % |
|-------------------------|---|-----------|-----------|
| Vol de voiture | 1 | 1 | 100,0% |
| Carjacking | 1 | 1 | 100,0% |
| Vol de vélo | 2 | 2 | 100,0% |
| Total | PA | PA | PA |

FC Vol autre

| Figure criminelle / Âge | Nombre total de faits avec au moins 1 suspect identifié | Mineur | % | Majeur | % |
|-----------------------------|---|-----------|-----------|-----------|-----------|
| Vol à main armée | 1 | | | 1 | 100,0% |
| Vol avec violence sans arme | 3 | 1 | 33,3% | 3 | 100,0% |
| Vol dans ou sur un véhicule | 1 | | | 1 | 100,0% |
| Vol à l'étalage | 7 | | | 7 | 100,0% |
| Total | PA | PA | PA | PA | PA |



FC Autre

| Figure criminelle / Âge | Nombre total de faits avec au moins 1 suspect identifié | Mineur | % | Majeur | % |
|---|---|-----------|-----------|-----------|-----------|
| Violence contre les métiers d'intérêt général | 4 | 1 | 25,0% | 3 | 75,0% |
| Graffiti | 1 | | | 1 | 100,0% |
| Dégradation de voiture | 3 | 1 | 33,3% | 2 | 66,7% |
| Rixe au couteau | 1 | | | 1 | 100,0% |
| Total | PA | PA | PA | PA | PA |

PH Violence intrafamiliale (VIF)

| Figure criminelle / Âge | Nombre total de faits avec au moins 1 suspect identifié | Majeur | % |
|--|---|-----------|-----------|
| VIF: physique, dans le couple | 16 | 16 | 100,0% |
| VIF: physique, envers des descendants | 4 | 4 | 100,0% |
| VIF: physique, envers d'autres membres | 3 | 3 | 100,0% |
| VIF: psychique, dans le couple | 7 | 7 | 100,0% |
| VIF: économique, dans le couple | 1 | 1 | 100,0% |
| VIF: économique, envers d'autres membres | 2 | 2 | 100,0% |
| Total | PA | PA | PA |



PH Violence dans l'espace public

| Figure criminelle / Âge | Nombre total de faits avec au moins 1 suspect identifié | Mineur | % | Majeur | % |
|--|---|-----------|-----------|-----------|-----------|
| Violence physique (transport public) | 1 | | | 1 | 100,0% |
| Violence physique (voie publique) | 12 | 2 | 16,7% | 11 | 91,7% |
| Violence physique (endroit accessible au public) | 2 | | | 2 | 100,0% |
| Violence sexuelle (transport public) | 1 | | | 1 | 100,0% |
| Violence psychique (voie publique) | 6 | 1 | 16,7% | 6 | 100,0% |
| Violence psychique (endroit accessible au public) | 1 | | | 1 | 100,0% |
| Vol à main armée (endroit accessible au public) | 1 | | | 1 | 100,0% |
| Vol avec violence sans arme (voie publique) | 2 | 1 | 50,0% | 2 | 100,0% |
| Vol avec violence sans arme (endr. acces. au pub.) | 1 | | | 1 | 100,0% |
| Total | PA | PA | PA | PA | PA |

PH Autre

| Figure criminelle / Âge | Nombre total de faits avec au moins 1 suspect identifié | Mineur | % | Majeur | % |
|-------------------------|---|-----------|-----------|-----------|-----------|
| Cyberharcèlement | 5 | 1 | 20,0% | 4 | 80,0% |
| Total | PA | PA | PA | PA | PA |



Partie 2: Niveau SUSPECTS-FAIT (comptage du nombre de combinaisons suspect-fait)

2.1. Nombre de suspects-fait selon le sexe des suspects identifiés (TOP 5 des catégories principales)

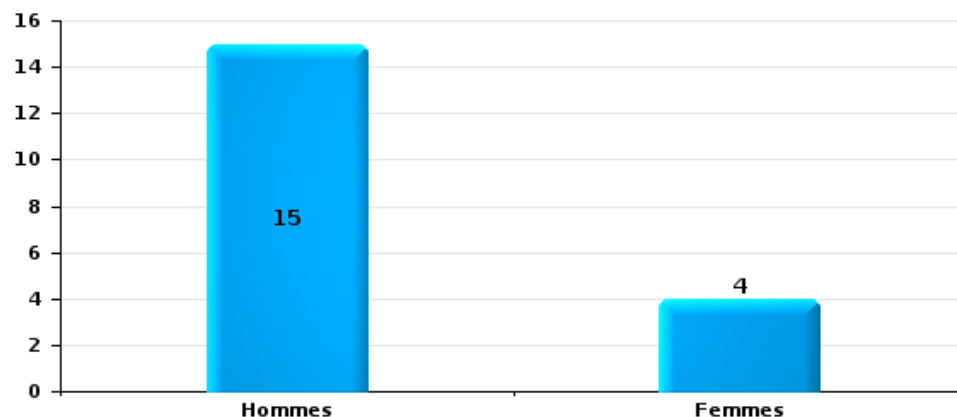
Lorsqu'un même suspect a commis plusieurs faits durant la période considérée, il est aussi comptabilisé plusieurs fois (voir également la note méthodologique)

BELOEIL / LEUZE -HT

2025

Vol et extorsion

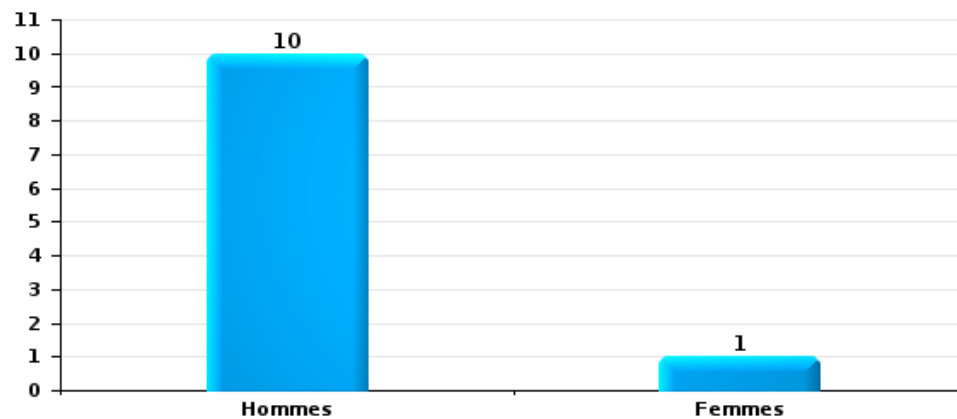
Nombre de suspects-fait selon le sexe





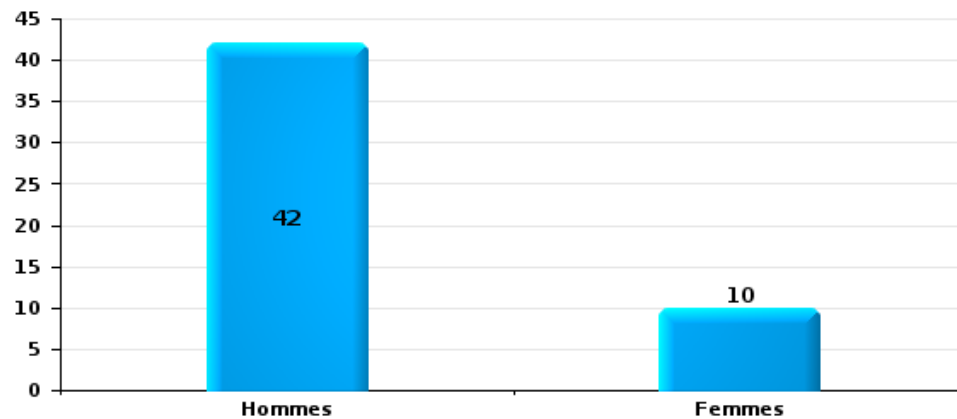
Dégradation de la propriété

Nombre de suspects-fait selon le sexe



Infr. contre l'intégrité physique

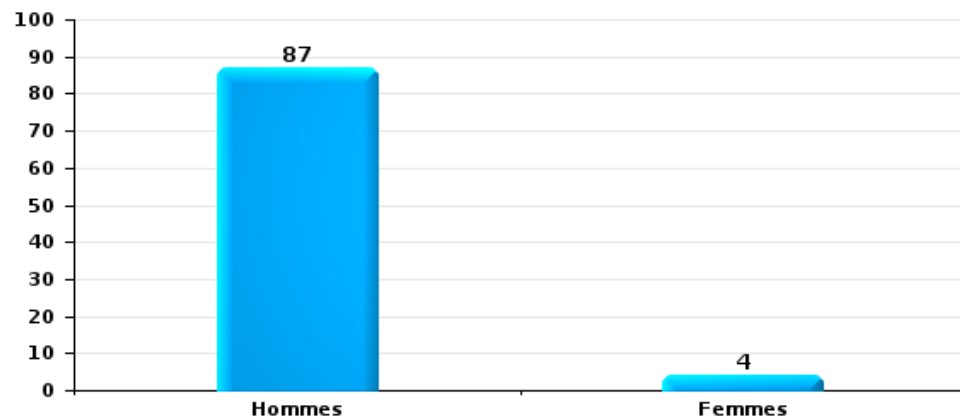
Nombre de suspects-fait selon le sexe





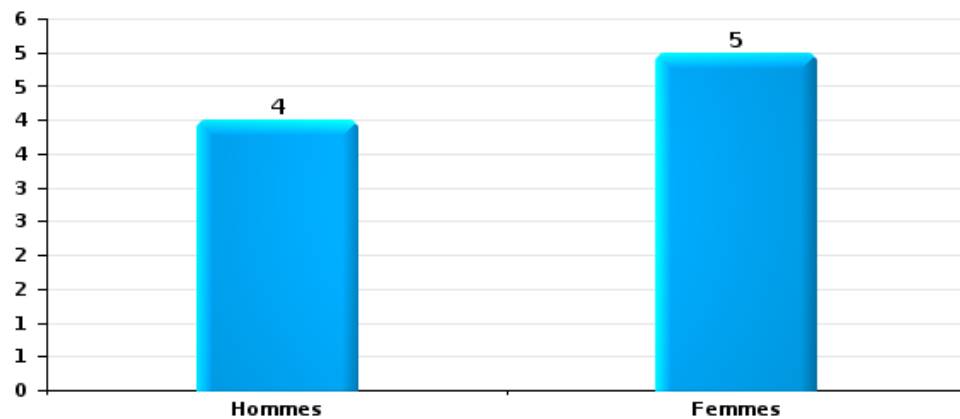
Drogues

Nombre de suspects-fait selon le sexe



Fraude

Nombre de suspects-fait selon le sexe





2.2. Nombre de suspects-fait selon le sexe des suspects identifiés (TOP 5 des figures criminelles)

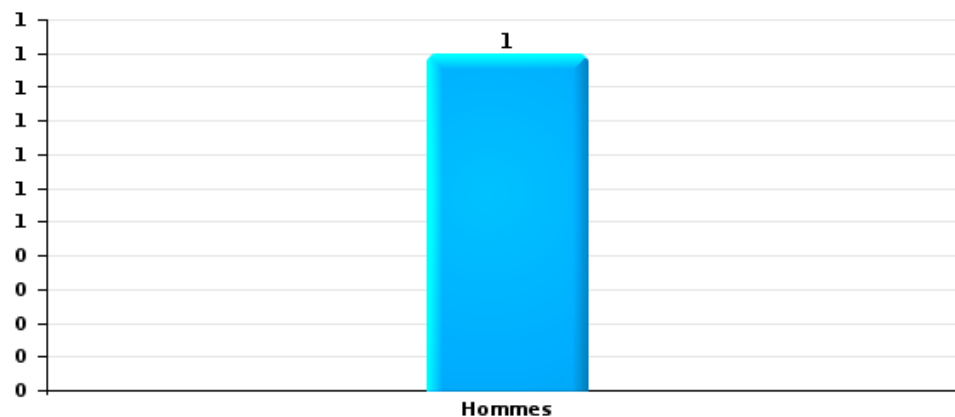
Lorsqu'un même suspect a commis plusieurs faits durant la période considérée, il est aussi comptabilisé plusieurs fois (voir également la note méthodologique)

BELOEIL / LEUZE -HT

2025

Vol dans ou sur un véhicule

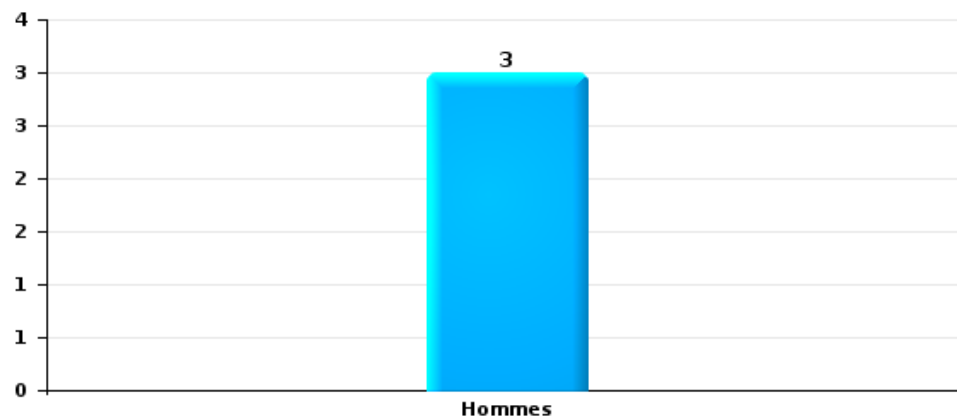
Nombre de suspects-fait selon le sexe





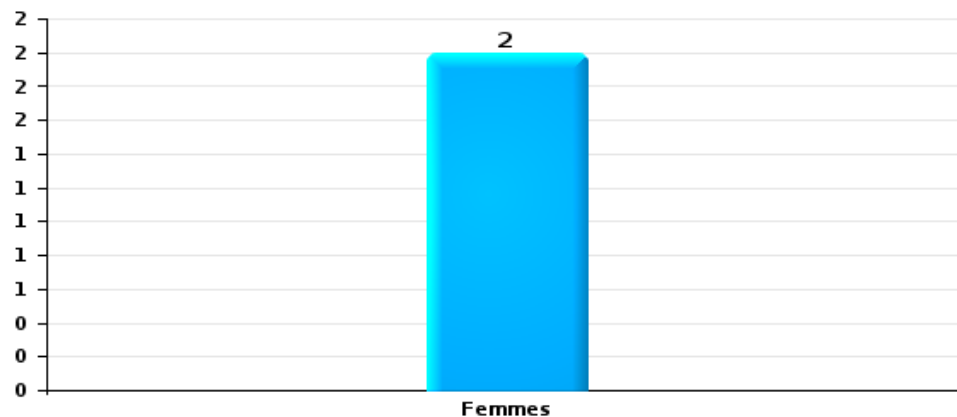
Dégradation de voiture

Nombre de suspects-fait selon le sexe



Vol de vélo

Nombre de suspects-fait selon le sexe





2.3. Nombre de suspects-fait selon l'âge des suspects identifiés (TOP 5 des catégories principales)

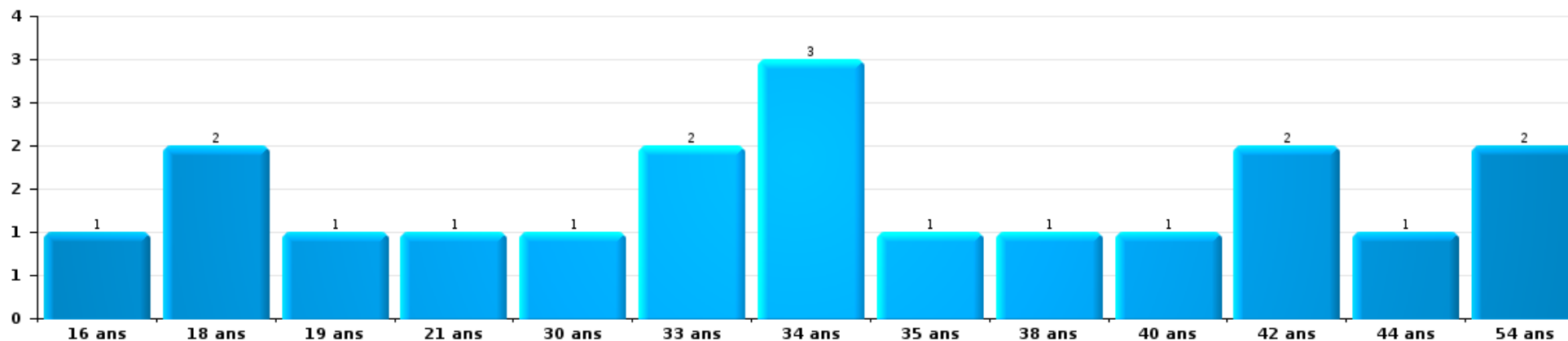
1) Lorsqu'un même suspect a commis plusieurs faits durant la période considérée, il est aussi comptabilisé plusieurs fois, qu'il ait le même âge ou non – 2) Les suspects au-dessous de 14 ans et à partir de 90 ans ne sont pas repris dans le tableau (voir également la note méthodologique)

BELOEIL / LEUZE -HT

2025

Vol et extorsion

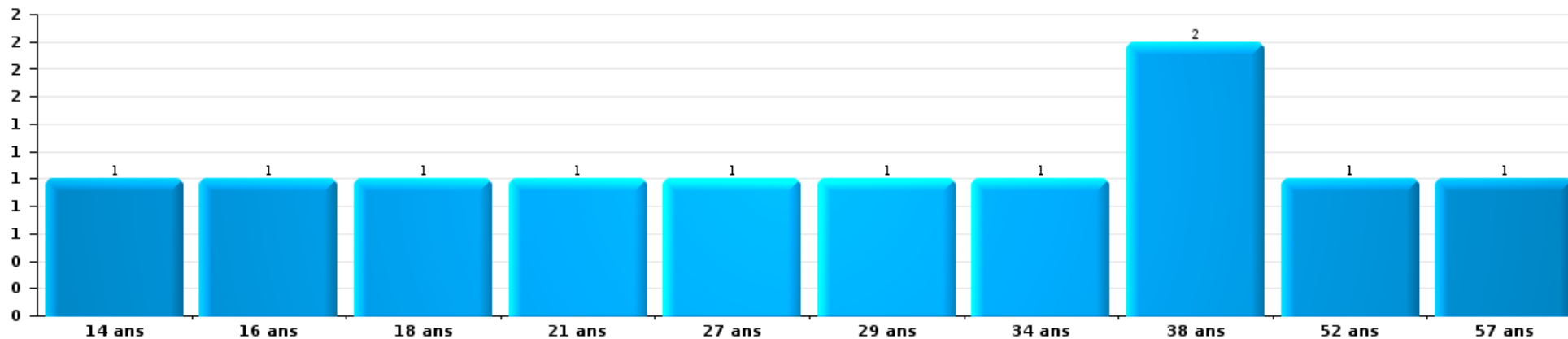
Nombre de suspects-fait par âge (chronologique)





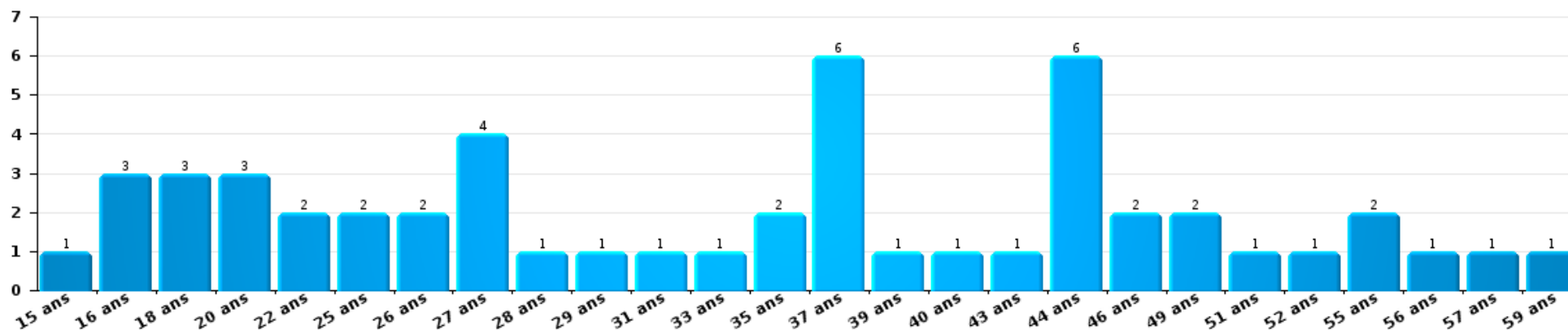
Dégradation de la propriété

Nombre de suspects-fait par âge (chronologique)



Infr. contre l'intégrité physique

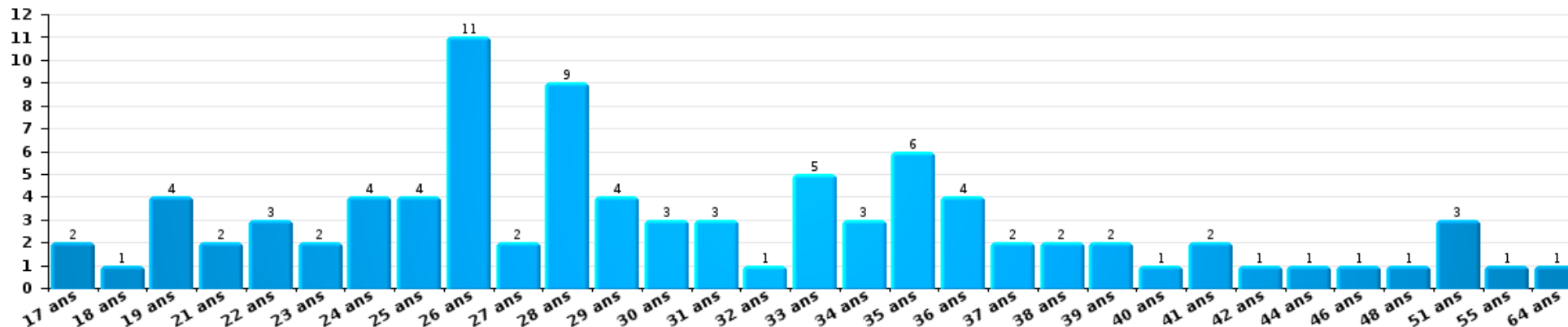
Nombre de suspects-fait par âge (chronologique)





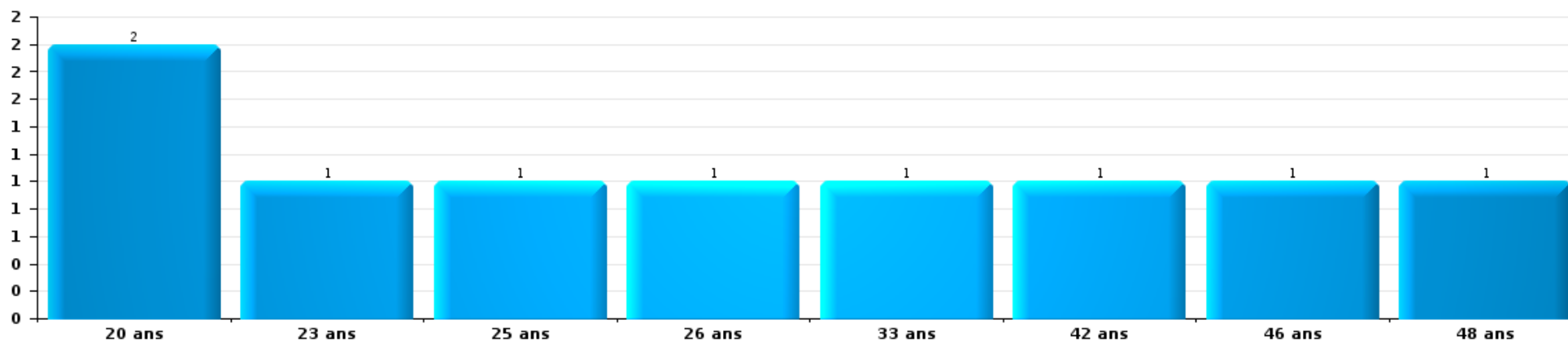
Drogues

Nombre de suspects-fait par âge (chronologique)



Fraude

Nombre de suspects-fait par âge (chronologique)





2.4. Nombre de suspects-fait selon l'âge des suspects identifiés (TOP 5 des figures criminelles)

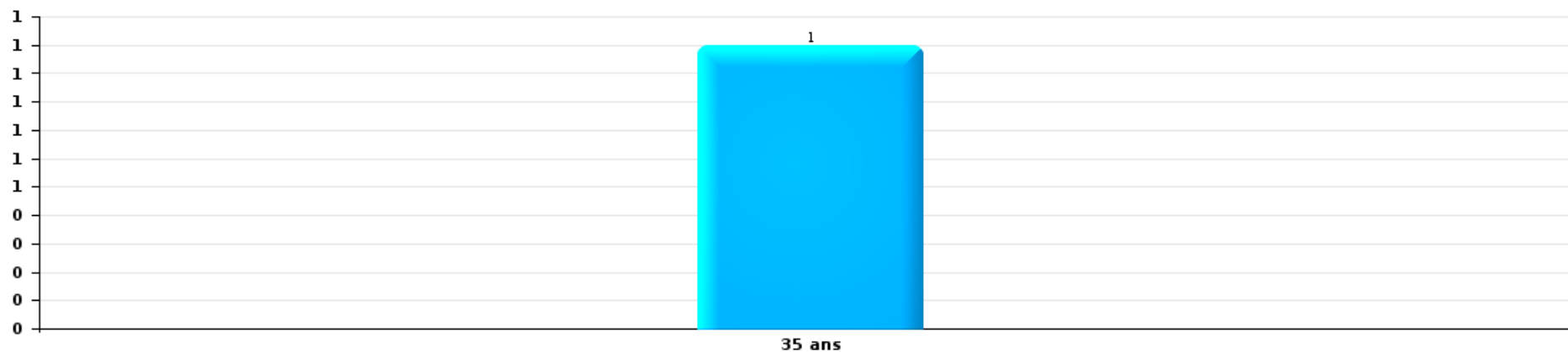
1) Lorsqu'un même suspect a commis plusieurs faits durant la période considérée, il est aussi comptabilisé plusieurs fois, qu'il ait le même âge ou non - 2) Les suspects au-dessous de 14 ans et à partir de 90 ans ne sont pas repris dans le tableau (voir également la note méthodologique)

BELOEIL / LEUZE -HT

2025

Vol dans ou sur un véhicule

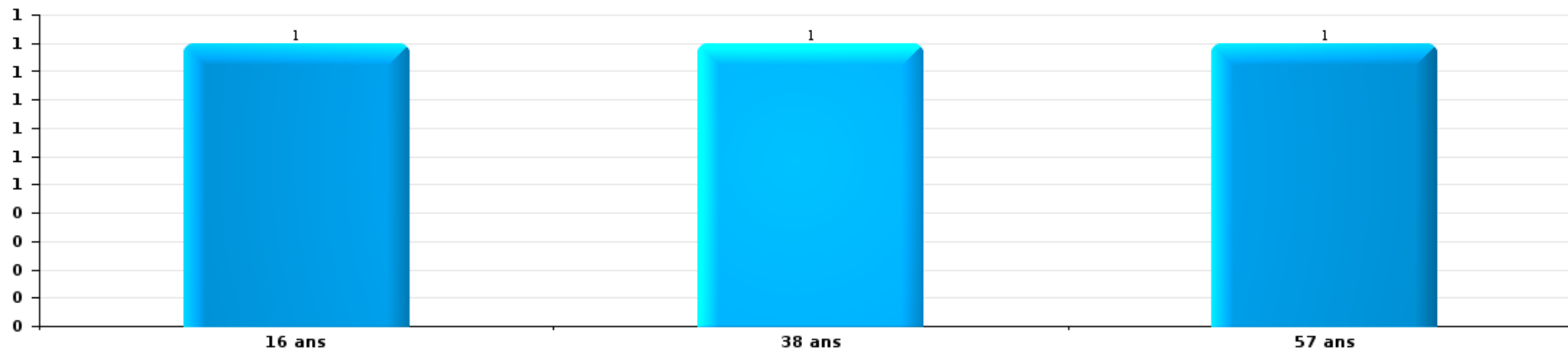
Nombre de suspects-fait par âge (chronologique)





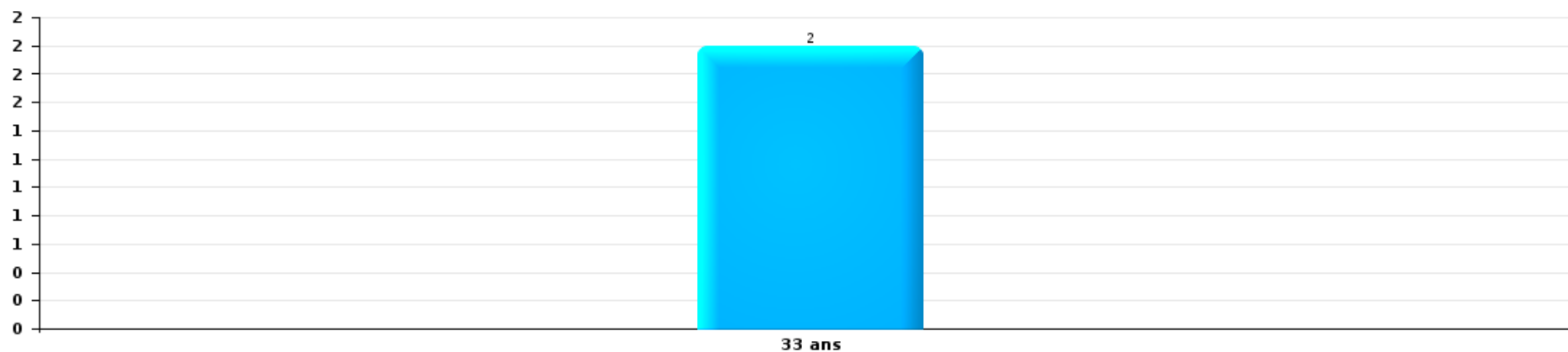
Dégradation de voiture

Nombre de suspects-fait par âge (chronologique)



Vol de vélo

Nombre de suspects-fait par âge (chronologique)



STATISTIQUES POLICIERES DE CRIMINALITE

LIEU DE PERPETRATION: ZONE DE POLICE

BELOEIL / LEUZE -HT

***ANNEXE I: DETAIL PAR CATEGORIE DE DELIT
CODE PENAL***



BELOEIL / LEUZE -HT

Infraction Code pénal

Infr. contre l'intégrité physique

| | | | 2000 | 2015 | 2016 | 2017 | 2018 | 2019 | 2020 | 2021 | 2022 | 2023 | 2024 | 2025 |
|--|---|------------|------|------|------|------|------|------|------|------|------|------|------|------|
| Assassinat | Parricide (assassinat) | Acc. | | | | | | 1 | | | | | | |
| | Autres | Tent. | | | | | | | | 1 | | | | |
| | | Sous-total | | | | | | 1 | | 1 | | | | |
| Meurtre | Infanticide (meurtre) | Tent. | | | | | | 1 | | | | | | |
| | Empoisonnement (meurtre) | Tent. | | | | | | | | | 1 | | 1 | |
| | Non spécifié | Acc. | | 1 | | | | | | | | | | |
| | Autres | Acc. | | | | | | 1 | | | | | 1 | |
| | | Tent. | | | | | | | 1 | 1 | 3 | 5 | 1 | 2 |
| | Sous-total | | | 1 | | | | 1 | 2 | 1 | 4 | 5 | 3 | 2 |
| Torture et maltraitance | Torture | Acc. | | | 1 | | 1 | | | | | | | 1 |
| | Traitement inhumain | Acc. | | 2 | 1 | 2 | 1 | 1 | | 1 | 1 | 2 | | 1 |
| | Traitement dégradant | Acc. | | | 1 | 2 | | | | | 3 | | 1 | 1 |
| | Non spécifié | Acc. | | | 1 | | | | | | | | | 1 |
| | | Sous-total | | | 2 | 4 | 4 | 2 | 1 | | 1 | 4 | 2 | 1 |
| Coups et/ou blessures vol. en sphère familiale | Entre partenaires ou ex-partenaires | Acc. | 23 | 76 | 49 | 50 | 48 | 67 | 46 | 70 | 59 | 51 | 74 | 31 |
| | Lors d'un différend familial en général | Acc. | 51 | | | | | | | | | | | |
| | Par les parents envers un mineur | Acc. | 1 | 5 | 6 | 3 | 6 | 8 | 5 | 5 | 11 | 6 | 10 | 5 |
| | Par les parents envers personne vulnérable | Acc. | | | | | | | | | | 1 | | |
| | Envers les parents | Acc. | 2 | 4 | 3 | 6 | 5 | 3 | 9 | 5 | 6 | 7 | 6 | 4 |
| | Envers d'autres ascendants directs ou collatéraux | Acc. | 1 | 1 | 4 | 1 | | | 2 | | 1 | 2 | 2 | 2 |
| | Sous-total | | 78 | 86 | 62 | 60 | 59 | 78 | 62 | 80 | 77 | 67 | 92 | 42 |



Infr. contre l'intégrité physique

| | | | 2000 | 2015 | 2016 | 2017 | 2018 | 2019 | 2020 | 2021 | 2022 | 2023 | 2024 | 2025 |
|--|--|-------|------|------|------|------|------|------|------|------|------|------|------|------|
| Coups et/ou blessures vol. hors sphère familiale | Bagarres (=coups réciproques) | Acc. | 29 | 23 | 20 | 21 | 21 | 36 | 26 | 29 | 19 | 25 | 42 | 8 |
| | | Tent. | | | | | | | | | 1 | | | |
| | Coups envers fonctionnaire de police | Acc. | 1 | 1 | | 2 | | | | | 3 | 2 | 1 | 2 |
| | Envers un mineur par une pers. ayant autorité | Acc. | 1 | 3 | 2 | 2 | 1 | 1 | 2 | 2 | 2 | 1 | 5 | 2 |
| | Envers un mineur qualité de l'auteur inconnue | Acc. | 3 | 5 | 7 | 3 | 5 | 4 | 2 | 6 | 6 | 10 | 16 | 1 |
| | Envers pers. vulnérable par pers. ayant autorité | Acc. | | | | 1 | | | | | | | | 2 |
| | Envers pers. vulnérable (qualité auteur inconnue) | Acc. | | 1 | 1 | | | | 2 | | | 3 | 1 | 1 |
| | Envers un mineur par cohabitant sans rel. Autorité | Acc. | | | | | | | | 1 | 1 | 3 | 4 | |
| | Coups envers personnel transport public | Acc. | | 2 | | | | | | 1 | | 1 | 1 | |
| | Coups envers personnel autre service public | Acc. | | | | | 1 | | | | 2 | 2 | | 1 |
| | Coups envers profession médicale | Acc. | | | | | | | 1 | 1 | | 1 | | |
| | Coups envers personnel institut d'enseignement | Acc. | | 1 | | | 2 | 4 | | | 2 | 3 | 7 | 10 |
| | Coups envers gardien de prison/corps sécurité | Acc. | | 2 | | 1 | | | | 2 | 1 | | 1 | 1 |
| | Non spécifié | Acc. | 93 | 90 | 77 | 72 | 93 | 91 | 63 | 76 | 68 | 74 | 97 | 34 |
| | Tent. | 2 | | | | | | | | | | | | |
| | Sous-total | | 129 | 128 | 107 | 102 | 123 | 139 | 97 | 119 | 110 | 125 | 180 | 50 |
| Abstention coupable | Acc. | | | | 2 | 1 | 2 | | | 2 | | | 1 | |
| | Sous-total | | | | 2 | 1 | 2 | | | 2 | | | 1 | |
| Autres infr. volontaires. c/ l'intégrité phys. | Privation de soins à enfant ou personne vulnérable | Acc. | 1 | | | | 1 | | 1 | | 1 | | 2 | |
| | Délaissement d'enfant ou personne vulnérable | Acc. | 1 | | | 1 | 1 | | | | | | | |
| | Abandon d'enfant dans le besoin | Acc. | | | 1 | | | | | | | | | |
| | Administration substances nuisibles | Acc. | | | | | | | | 1 | | 2 | | |
| | | Tent. | | | | | | | | | | | | 1 |
| | Empoisonnement de denrées | Acc. | | | | | | | | | | | | 1 |
| | Entrave méchante à la circulation | Acc. | | | 2 | 3 | 1 | 4 | 2 | 3 | 6 | 3 | 3 | 6 |
| | Voies de faits et violences légères | Acc. | 8 | 17 | 18 | 14 | 24 | 13 | 16 | 4 | 9 | 11 | 10 | 1 |
| | Sous-total | | 10 | 17 | 21 | 18 | 27 | 17 | 19 | 8 | 16 | 16 | 17 | 7 |
| Infr. involontaires contre l'intégrité physique | Coups et/ou blessures involontaires | Acc. | 6 | 1 | 2 | 1 | | 3 | 2 | 2 | 5 | | | |
| | Abstention d'entretien enfant/personne vulnérable | Acc. | 1 | | | | 2 | 1 | | | | | | |
| | Morsure de chien | Acc. | | 7 | 2 | 1 | 1 | 4 | 2 | 4 | 2 | 6 | 7 | 7 |
| | Sous-total | | 7 | 8 | 4 | 2 | 3 | 8 | 4 | 6 | 7 | 6 | 7 | 7 |
| | Total | | 224 | 241 | 201 | 187 | 216 | 245 | 184 | 218 | 218 | 221 | 301 | 112 |



Infr. contre la liberté individuelle

| | | | 2000 | 2015 | 2016 | 2017 | 2018 | 2019 | 2020 | 2021 | 2022 | 2023 | 2024 | 2025 |
|---|---------------------|------------|-------|------|------|------|------|------|------|------|------|------|------|------|
| Enlèvement de mineur ou personne vulnérable | Enlèvement parental | Acc. | | | | | 1 | | | | | | 2 | |
| | Autre enlèvement | Tent. | | 1 | | | 1 | 1 | | | | | | |
| | | Sous-total | | 1 | | | 2 | 1 | | | | | 2 | |
| Détenition par un particulier | | Acc. | | | 2 | 1 | 1 | 4 | | 1 | 2 | 2 | 3 | 1 |
| | | Tent. | | 1 | 1 | | | | | | | | | |
| | | Sous-total | | 1 | 3 | 1 | 1 | 4 | | 1 | 2 | 2 | 3 | 1 |
| | | | Total | 2 | 3 | 1 | 3 | 5 | | 1 | 2 | 2 | 5 | 1 |



Infr. contre les mœurs

| | | | 2000 | 2015 | 2016 | 2017 | 2018 | 2019 | 2020 | 2021 | 2022 | 2023 | 2024 | 2025 |
|---|---------------------|---------------|------|------|------|------|------|------|------|------|------|------|------|------|
| Viol n'ayant pas causé la mort | Victime < 10a | Acc. | 4 | 1 | 2 | 1 | | 2 | 1 | 5 | 1 | | | |
| | Victime 10a - 14a | Acc. | 1 | 2 | 1 | 1 | | 1 | 3 | 1 | | | | |
| | Victime 14a - 16a | Acc. | 2 | 1 | 1 | 1 | 3 | | 2 | | | | | |
| | Victime 16a - 18a | Acc. | | 1 | 1 | 1 | 3 | | 2 | 1 | | | | |
| | Victime majeure | Acc. Tent. | 2 | 4 | 2 | 4 | 5 | 4 | 7 | 6 | 2 | | | |
| | Sous-total | | 9 | 9 | 8 | 8 | 11 | 7 | 15 | 13 | 3 | | | |
| Viol avec conséquence inconnue | Acc. | | 2 | | | | | | | | | | | |
| | Sous-total | | 2 | | | | | | | | | | | |
| Viol n'ayant pas causé la mort (nvCPS) | Victime < 16a | Acc. | | | | | | | | | 3 | 3 | 5 | 1 |
| | Victime 16a - 18a | Acc. | | | | | | | | 1 | 1 | 2 | 2 | 1 |
| | Victime majeure | Acc. | | | | | | | | | 3 | 2 | 2 | 3 |
| | Sous-total | | | | | | | | | 1 | 7 | 7 | 9 | 5 |
| Attentat à la pudeur avec violence / menace | Victime < 16a | Acc. | 2 | 1 | 2 | | 1 | 1 | 3 | 1 | | | | |
| | Victime 16a - 18a | Acc. | | | | | | | | | 1 | | | |
| | Victime majeure | Acc. Tent. | | 1 | 1 | 1 | 2 | 1 | 1 | 1 | 1 | | | |
| | Sous-total | | 2 | 2 | 3 | 1 | 3 | 2 | 4 | 2 | 3 | | | |
| Attentat à la pudeur sans violence / menace | Victime < 16a | Acc. | 7 | 3 | 10 | 7 | 1 | 3 | 5 | 3 | 1 | | | |
| | Victime 16a - 18a | Acc. | | | | 1 | 1 | | | 1 | 1 | | | |
| | Victime âge inconnu | Acc. | 1 | | 1 | 1 | 2 | 1 | | | | | | |
| | Sous-total | | 8 | 3 | 11 | 9 | 4 | 4 | 5 | 4 | 2 | | | |
| Attentat à la pudeur non spécifié | Acc. | | 1 | | 1 | | | | | | | | | |
| | Sous-total | | 1 | | 1 | | 1 | | | | | | | |
| Atteinte intégrité sexuelle sans mort (nvCPS) | Victime < 16a | Acc. | | | | | | | | 1 | 5 | 6 | 8 | 6 |
| | Victime 16a - 18a | Acc. | | | | | | | | | | 1 | 4 | |
| | Victime majeure | Acc. | | | | | | | | | | 3 | 6 | 1 |
| | Sous-total | | | | | | | | | 1 | 5 | 10 | 18 | 7 |
| Atteinte intégrité sex.-indéterminé (nvCPS) | Acc. | | | | | | | | | | | | 1 | 1 |
| | Sous-total | | | | | | | | | | | | 1 | 1 |
| Pornographie infantine | Détention | Acc. | | | | | 1 | | | | | | | |
| | Distribution | Acc. | | | 1 | 4 | 3 | 2 | 2 | 2 | 1 | | | |
| | Non spécifié | Acc. | | 1 | | | 1 | | | | | | | |

FPF/DGR/DR/BIPOL - Statistiques policières de criminalité (date de clôture: 31/10/2025)
 Les données pour les années 2001 jusqu'à 2014 ne sont plus publiées mais restent disponibles sur demande auprès du service BIPOL.
 Les données pour 2025 ne concernent que le 1er semestre.



Infr. contre les mœurs

| | | | 2000 | 2015 | 2016 | 2017 | 2018 | 2019 | 2020 | 2021 | 2022 | 2023 | 2024 | 2025 |
|--|---|------------|------|------|------|------|------|------|------|------|------|------|------|------|
| | | Sous-total | | 1 | 1 | 4 | 5 | 2 | 2 | 2 | 1 | | | |
| Pornographie | | Acc. | | 1 | | | | 5 | | | | | | |
| | | Sous-total | | 1 | | | | 5 | | | | | | |
| Incitation à la débauche | Victime mineure | Acc. | | | 1 | 1 | 1 | 1 | 1 | 2 | 3 | | | |
| | Non spécifié | Acc. | | | | | 1 | | | | | | | |
| | | Sous-total | | | 1 | 1 | 2 | 1 | 1 | 2 | 3 | | | |
| Exploitation de la débauche d'autrui | Victime mineure | Acc. | | | | | 1 | | | | | | | |
| | Victime majeure | Acc. | | | | | | 1 | 1 | | | | | |
| | Age victime non spécifié | Acc. | | | 1 | | | | | | | | | |
| | | Sous-total | | | 1 | | 1 | 1 | 1 | | | | | |
| Outrage public aux bonnes mœurs | Actions (exhibitionnisme, etc.) | Acc. | 1 | 6 | 1 | 2 | 4 | 4 | | 4 | | | | |
| | Ecrits, images, objets | Acc. | 3 | 1 | 2 | 1 | | 19 | 1 | 1 | | | | |
| | Exhibitionnisme (nvCPS) | Acc. | | | | | | | | | | 3 | 1 | 1 |
| | Contenu pornographique extrême ou violent (nvCPS) | Acc. | | | | | | | | | | 1 | 2 | |
| | Non spécifié | Acc. | | | | 1 | | | | | | | | |
| | | Sous-total | 4 | 7 | 3 | 4 | 4 | 23 | 1 | 5 | 4 | 3 | | 1 |
| Voyeurisme | Observation/enregistrement de nudité ou intimité | Acc. | | | | | | | 1 | | | | | |
| | Diffusion enregistrement nudité ou intimité | Acc. | | | 1 | 5 | 2 | 6 | 3 | 1 | | | | |
| | | Sous-total | | | 1 | 5 | 2 | 7 | 3 | 1 | | | | |
| Diffusion de contenu à caractère sexuel (nvCPS) | Victime < 16a | Acc. | | | | | | | | | | | 1 | |
| | Victime majeure | Acc. | | | | | | | | 2 | | | 1 | |
| | | Sous-total | | | | | | | | 2 | | | 2 | |
| Diffusion contenu sex. but méchant/lucrat. (nvCPS) | Victime < 16a | Acc. | | | | | | | | | | 4 | 1 | |
| | Victime 16a - 18a | Acc. | | | | | | | | 1 | | | 1 | |
| | Victime majeure | Acc. | | | | | | | | | 1 | | 1 | |
| | | Sous-total | | | | | | | | 1 | 1 | 4 | 3 | |
| Grooming (contact par ICT avec mineur < 16 ans) | | Acc. | | | | | | | | 1 | 3 | | | |
| | | Sous-total | | | | | | | | 1 | 3 | | | |
| Grooming online - avec ICT (nvCPS) | | Acc. | | | | | | | | | | | 1 | |
| | | Sous-total | | | | | | | | | | | 1 | |
| Exploitation sexuelle mineurs-prostitution (nvCPS) | Incitation à la débauche/prostit. (nvCPS) | Acc. | | | | | | | | | | | 1 | 1 |
| | Assister à la débauche/prostit. (nvCPS) | Acc. | | | | | | | | | | 1 | | |
| | | Sous-total | | | | | | | | | | 1 | 1 | 1 |



Infr. contre les mœurs

| | | | 2000 | 2015 | 2016 | 2017 | 2018 | 2019 | 2020 | 2021 | 2022 | 2023 | 2024 | 2025 | |
|--|---|------|-------------------|-----------|-----------|-----------|-----------|-----------|-----------|-----------|-----------|-----------|-----------|-----------|-----------|
| Images d'abus sexuels de mineurs (nvCPS) | Production/diffusion images abus sexuels (nvCPS) | Acc. | | | | | | | | | 1 | 2 | 1 | | |
| | Détention/acquisition images abus sexuels (nvCPS) | Acc. | | | | | | | | | | 1 | 1 | 1 | |
| | Accès à images abus sexuels de mineurs (nvCPS) | Acc. | | | | | | | | | | 2 | | 1 | |
| | | | Sous-total | | | | | | | | 1 | 5 | 2 | 2 | |
| | | | Total | 26 | 23 | 29 | 28 | 36 | 47 | 36 | 35 | 32 | 31 | 40 | 17 |



Infr. contre autres valeurs morales et sentiments

| | | | 2000 | 2015 | 2016 | 2017 | 2018 | 2019 | 2020 | 2021 | 2022 | 2023 | 2024 | 2025 |
|---|--|------------|------|------|------|------|------|------|------|------|------|------|------|------|
| Harcèlement | Harcèlement par téléphone (OLD) | Acc. | 6 | | | | | | | | | | | |
| | | Acc. | 4 | 73 | 65 | 63 | 74 | 81 | 59 | 81 | 90 | 84 | 106 | 42 |
| | Sous-total | 10 | 73 | 65 | 63 | 74 | 81 | 59 | 81 | 90 | 84 | 106 | 42 | |
| Violation de sépulture | | Acc. | | | | | | | 1 | 1 | | | | |
| | | Sous-total | | | | | | | 1 | 1 | | | | |
| Violation du secret professionnel | | Acc. | | | | | | | | | 1 | 1 | | |
| | | Sous-total | | | | | | | | | 1 | 1 | | |
| Atteinte à l'honneur | Calomnie et diffamation | Acc. | 15 | 14 | 30 | 16 | 25 | 14 | 11 | 27 | 16 | 16 | 27 | 7 |
| | Déclaration calomnieuse | Acc. | | 1 | | 1 | | | 2 | 1 | 1 | 2 | 1 | |
| | Imputation calomnieuse | Acc. | 1 | | 1 | | | | 1 | 1 | 1 | | | |
| | Divulgation méchante | Acc. | 1 | 1 | 1 | | 1 | 1 | 1 | | 1 | | 1 | |
| | Injures (Délit) | Acc. | 14 | 17 | 17 | 8 | 10 | 9 | 7 | 15 | 4 | 8 | 6 | 1 |
| | Non spécifié | Acc. | | | | 1 | | | | | | | 1 | |
| | Sous-total | 31 | 33 | 49 | 26 | 36 | 24 | 22 | 44 | 23 | 26 | 36 | 8 | |
| Vie privée | Violation de domicile par un particulier | Acc. | 13 | 8 | 1 | 2 | 1 | 4 | 5 | 5 | 9 | 4 | 7 | 2 |
| | Violation du secret des lettres | Acc. | 1 | | | | 1 | | | | | | | |
| | | Sous-total | 14 | 8 | 1 | 2 | 2 | 4 | 5 | 5 | 9 | 4 | 7 | 2 |
| Libre exercice des cultes | | Acc. | | | | | | | 1 | | | | | |
| | | Sous-total | | | | | | | 1 | | | | | |
| Tapage nocturne | | Acc. | 16 | 17 | 11 | 9 | 16 | 14 | 7 | 7 | 9 | 16 | 17 | 2 |
| | | Sous-total | 16 | 17 | 11 | 9 | 16 | 14 | 7 | 7 | 9 | 16 | 17 | 2 |
| Violation de communication par particulier | | Acc. | | | | | 1 | | | | | | 1 | |
| | | Sous-total | | | | | 1 | | | | | | 1 | |
| Abus faiblesses de personnes | | Acc. | | 11 | 5 | 5 | | 2 | | | 1 | 2 | | |
| | | Sous-total | | 11 | 5 | 5 | | 2 | | | 1 | 2 | | |
| Attirer ou utiliser mineur ou personne vulnérable | | Acc. | | | 1 | | | | | | | | | |
| | | Sous-total | | | 1 | | | | | | | | | |
| Occupation bien d'autrui (squatter) | Pénétrer / occuper / séjourner (bien non habité) | Acc. | | | | | | | | | | 1 | | |
| | | Sous-total | | | | | | | | | | 1 | | |
| | Total | 71 | 142 | 132 | 105 | 129 | 125 | 95 | 138 | 133 | 134 | 167 | 54 | |

FPF/DGR/DRI/BIPOL - Statistiques policières de criminalité (date de clôture: 31/10/2025)
 Les données pour les années 2001 jusqu'à 2014 ne sont plus publiées mais restent disponibles sur demande auprès du service BIPOL.
 Les données pour 2025 ne concernent que le 1er semestre.



Infr. relative au statut juridique de l'enfant

| | | | 2000 | 2015 | 2016 | 2017 | 2018 | 2019 | 2020 | 2021 | 2022 | 2023 | 2024 | 2025 |
|------------------------------|-------------------------------------|------------|------|------|------|------|------|------|------|------|------|------|------|------|
| Non-représentation d'enfants | Par les parents | Acc. | 9 | 34 | 15 | 4 | 15 | 15 | 9 | 8 | 5 | 16 | 6 | 4 |
| | Par une personne qui en a la charge | Acc. | | | 1 | | | | 2 | | | | | |
| | | Sous-total | 9 | 34 | 16 | 4 | 15 | 15 | 11 | 8 | 5 | 16 | 6 | 4 |
| | | Total | 9 | 34 | 16 | 4 | 15 | 15 | 11 | 8 | 5 | 16 | 6 | 4 |



Vol et extorsion

| | | | 2000 | 2015 | 2016 | 2017 | 2018 | 2019 | 2020 | 2021 | 2022 | 2023 | 2024 | 2025 | |
|-------------------------------|------------------------------|-------------------|------------|------------|------------|------------|------------|------------|------------|------------|------------|------------|------------|------------|----|
| Vol avec circ. aggr. | Avec violence | Acc. | 9 | 10 | 8 | 5 | 8 | 4 | 3 | 5 | 4 | 6 | 3 | 2 | |
| | | Tent. | | 2 | 1 | 2 | 3 | | 1 | | | | | | 1 |
| | Sans violence | Acc. | 157 | 282 | 201 | 203 | 152 | 143 | 98 | 78 | 84 | 83 | 83 | 83 | 29 |
| | | Tent. | 73 | 88 | 64 | 70 | 67 | 66 | 49 | 32 | 37 | 39 | 29 | 29 | 14 |
| Sous-total | | | 239 | 382 | 274 | 280 | 230 | 213 | 151 | 115 | 125 | 128 | 115 | 46 | |
| Vol sans circ. aggr. | Avec violence | Acc. | 4 | 4 | 8 | 6 | 7 | 4 | 7 | 6 | 6 | 3 | 6 | 3 | |
| | | Tent. | | | 1 | | | 1 | | 2 | 1 | 1 | 3 | | |
| | Sans violence, Vol à la tire | Acc. | 1 | 1 | 3 | | 4 | 3 | | 1 | 4 | 1 | 5 | 2 | |
| | | Tent. | | | | | | | | | | | | | |
| | Sans violence, Vol d'usage | Acc. | 1 | 1 | 1 | 4 | 1 | 2 | | 2 | | | | | |
| | | Tent. | | | | | | | | | | | | | |
| Sans violence, Vol domestique | Acc. | 5 | 17 | 5 | 5 | 2 | 3 | 2 | | 1 | 1 | 4 | | | |
| | Tent. | | | | | | | | | | | | | | |
| Sans violence | Acc. | 295 | 259 | 203 | 197 | 275 | 222 | 136 | 113 | 119 | 164 | 124 | 124 | 50 | |
| | Tent. | 5 | 4 | 6 | 6 | 13 | 11 | 3 | 3 | 4 | 3 | 2 | 2 | 2 | |
| Sous-total | | | 311 | 286 | 227 | 218 | 302 | 246 | 148 | 127 | 135 | 173 | 144 | 57 | |
| Vol non spécifié | | Acc. | 155 | 1 | 2 | 1 | | 2 | 2 | | | | 1 | 2 | |
| | | Tent. | 47 | | 1 | | | | | | | | | | |
| | Sous-total | 202 | 1 | 3 | 1 | | 2 | 2 | | | | | 1 | 2 | |
| Extorsion | | Acc. | 1 | 4 | 5 | 5 | 2 | 3 | 1 | 1 | 5 | 3 | 3 | 3 | |
| | | Tent. | 1 | 3 | 3 | 1 | 2 | 3 | 4 | 3 | 2 | 1 | 2 | 3 | |
| | Sous-total | 2 | 7 | 8 | 6 | 4 | 6 | 5 | 4 | 7 | 4 | 4 | 5 | 6 | |
| Fabrication de fausses clés | | Acc. | | | | | | | | | | | 1 | | |
| | | Sous-total | | | | | | | | | | | | 1 | |
| Total | | | 754 | 676 | 512 | 505 | 536 | 467 | 306 | 246 | 267 | 305 | 266 | 111 | |

FPF/DGR/DR/BIPOL - Statistiques policières de criminalité (date de clôture: 31/10/2025)
 Les données pour les années 2001 jusqu'à 2014 ne sont plus publiées mais restent disponibles sur demande auprès du service BIPOL.
 Les données pour 2025 ne concernent que le 1er semestre.



Fraude

| | | | 2000 | 2015 | 2016 | 2017 | 2018 | 2019 | 2020 | 2021 | 2022 | 2023 | 2024 | 2025 |
|---|---------------------------------------|-------|------|------|------|------|------|------|------|------|------|------|------|------|
| Blanchiment d'argent | Acc. | | | | 1 | 1 | 1 | | | 4 | 3 | 2 | 8 | 5 |
| | Tent. | | | | | | | | | | | | 1 | |
| | Sous-total | | | 1 | 1 | 1 | | | | 4 | 3 | 2 | 9 | 5 |
| Recel | Recel simple | Acc. | 4 | 6 | 6 | 5 | 4 | 7 | 2 | 5 | 3 | 7 | 4 | |
| | Recel qualifié | Acc. | | 1 | | 1 | | 2 | | | | 1 | 1 | |
| | Non spécifié | Acc. | 4 | 1 | 1 | | | | | 1 | | | | |
| | Sous-total | | 8 | 8 | 7 | 6 | 4 | 9 | 2 | 6 | 3 | 8 | 5 | |
| Grivèlerie | Carburant / lubrifiant | Acc. | 7 | 4 | | | 7 | 4 | 3 | 2 | 1 | 3 | | |
| | Boissons et aliments | Acc. | | | 2 | 2 | 4 | 4 | 2 | 1 | 1 | | 1 | 1 |
| | Voiture de location | Acc. | 1 | | | | | | | | | | | |
| | Logements | Acc. | | | 1 | | | 1 | | | | | 2 | |
| Sous-total | | 8 | 4 | 3 | 2 | 11 | 9 | 5 | 3 | 2 | 3 | 3 | 1 | |
| Détournement et destruction frauduleuse | Cel frauduleux | Acc. | 108 | 9 | 4 | 2 | 3 | 4 | 5 | 3 | 4 | 10 | 10 | 5 |
| | D'argent, de papiers, etc. | Acc. | | | 1 | | | | | | | 2 | | |
| | D'objets saisis | Acc. | 1 | | | | | | | | | | | |
| | Non spécifié | Acc. | 1 | | | | | | | | | | | |
| Sous-total | | 110 | 9 | 5 | 2 | 3 | 4 | 5 | 3 | 4 | 12 | 10 | 5 | |
| Escoquerie | Fraude par internet | Acc. | | 23 | 22 | 23 | 31 | 29 | 28 | 73 | 79 | 95 | 86 | 42 |
| | | Tent. | | 6 | 12 | 6 | 13 | 12 | 7 | 5 | 8 | 7 | 4 | 5 |
| | Escoquerie sans internet | Acc. | | 12 | 20 | 15 | 8 | 20 | 8 | 11 | 18 | 13 | 10 | 9 |
| | | Tent. | | 5 | 10 | 6 | 3 | 3 | 4 | 1 | 3 | | 2 | 2 |
| | Non spécifié | Acc. | 5 | | | | | | | | | | | |
| | | Tent. | 3 | | | | | | | | | | | |
| Sous-total | | 8 | 46 | 64 | 50 | 55 | 64 | 47 | 90 | 108 | 115 | 102 | 58 | |
| Tromperie | Marchandises vendues / travail fourni | Acc. | 1 | 2 | | | 1 | 1 | 1 | | 2 | 1 | | |
| | Sous-total | | 1 | 2 | | | 1 | 1 | 1 | | 2 | 1 | | |
| Abus de confiance et infr. apparentées | Abus de confiance | Acc. | 16 | 28 | 20 | 17 | 27 | 33 | 24 | 21 | 27 | 23 | 24 | 15 |
| | Abus des faiblesses | Acc. | | 1 | 4 | 7 | 3 | 11 | 2 | 9 | 5 | 1 | 3 | 2 |
| | | Tent. | | | | | 2 | | | | | | | |
| Sous-total | | 16 | 29 | 24 | 24 | 32 | 44 | 26 | 30 | 32 | 24 | 27 | 17 | |
| Abus de biens sociaux | Par des sociétés | Acc. | | | | 1 | | | | | | | | |
| | Non spécifié | Acc. | | | | 1 | | | | | | | | |
| | Autres | Acc. | 1 | | | 1 | 1 | | | | | | | |

FPF/DGR/DR/BIPOL - Statistiques policières de criminalité (date de clôture: 31/10/2025)
 Les données pour les années 2001 jusqu'à 2014 ne sont plus publiées mais restent disponibles sur demande auprès du service BIPOL.
 Les données pour 2025 ne concernent que le 1er semestre.



Dégradation de la propriété

| | | | 2000 | 2015 | 2016 | 2017 | 2018 | 2019 | 2020 | 2021 | 2022 | 2023 | 2024 | 2025 |
|--|---|-------|------------|------------|------------|------------|------------|------------|------------|------------|------------|------------|------------|-----------|
| Incendie volontaire | Dans lieu habité (de jour) | Acc. | 2 | 2 | 1 | | | | | 7 | 1 | 1 | | |
| | | Tent. | | | | | | | | 1 | | | | |
| | Dans lieu habité (de nuit) | Acc. | 1 | 3 | 2 | | | 2 | | 1 | | 2 | 2 | |
| | | Tent. | | | | | | | | | | 1 | | |
| | Dans lieu habité (moment indéterminé) | Acc. | | | | | | | | | 1 | | | |
| | Dans un autre lieu (de jour) | Acc. | | 1 | | | 1 | | 1 | 1 | | 2 | | 2 |
| | Dans un autre lieu (de nuit) | Acc. | | 7 | 4 | 5 | 5 | 1 | 4 | | 5 | 3 | 5 | 1 |
| | | Tent. | | | | | | | | | | | | 1 |
| | Dans un autre lieu (moment indéterminé) | Acc. | 1 | | | | | | | | 1 | | | |
| | Non spécifié | Acc. | 1 | | | | | | | | | 1 | | |
| | Sous-total | | 5 | 13 | 7 | 5 | 6 | 3 | 5 | 10 | 8 | 10 | 8 | 3 |
| Destruction par explosion volontaire | Dans lieu habité (de nuit) | Acc. | | | | 1 | | | | | | | | |
| | Sous-total | | | | | 1 | | | | | | | | |
| Incendie involontaire | | Acc. | 12 | 10 | 1 | 2 | 6 | 9 | 4 | 2 | 3 | 5 | 4 | 3 |
| | | Tent. | 1 | | | | | | | | | | | |
| | Sous-total | | 13 | 10 | 1 | 2 | 6 | 9 | 4 | 2 | 3 | 5 | 4 | 3 |
| Destruction, dénaturation, dégradation | Avec circ. aggr. | Acc. | 14 | 1 | | | 1 | | 2 | 1 | 1 | 1 | 1 | |
| | Destruction de biens agricoles | Acc. | | 1 | | | | 1 | | | | 2 | | |
| | Non spécifié | Acc. | 37 | | 1 | | | 1 | | | | 1 | | |
| | | Tent. | 1 | | | | | | | | | | | |
| | Sous-total | | 52 | 2 | 1 | | 1 | 2 | 2 | 1 | 1 | 4 | 1 | |
| Vandalisme | Sur véhicules | Acc. | 77 | 122 | 72 | 86 | 107 | 90 | 54 | 64 | 67 | 90 | 72 | 33 |
| | Sur autres biens mobiliers | Acc. | 68 | 32 | 21 | 14 | 19 | 22 | 21 | 18 | 18 | 19 | 17 | 6 |
| | | Tent. | 1 | | | | | | | | | | | |
| | Graffitis | Acc. | | 12 | 8 | 6 | 3 | 6 | 1 | 1 | 1 | 2 | 3 | 3 |
| | Autres détériorations sur biens immobiliers | Acc. | 60 | 50 | 33 | 22 | 23 | 24 | 22 | 12 | 19 | 21 | 19 | 11 |
| | Dégradation de clôture | Acc. | 18 | 27 | 43 | 47 | 45 | 36 | 36 | 39 | 31 | 45 | 38 | 15 |
| | Sous-total | | 224 | 243 | 177 | 175 | 197 | 178 | 134 | 134 | 136 | 177 | 149 | 68 |
| | Total | | 294 | 268 | 186 | 183 | 210 | 192 | 145 | 147 | 148 | 196 | 162 | 74 |

FPF/DGR/DR/BIPOL - Statistiques policières de criminalité (date de clôture: 31/10/2025)
 Les données pour les années 2001 jusqu'à 2014 ne sont plus publiées mais restent disponibles sur demande auprès du service BIPOL.
 Les données pour 2025 ne concernent que le 1er semestre.



Infr. contre la Sécurité de l'Etat

| | | | 2000 | 2015 | 2016 | 2017 | 2018 | 2019 | 2020 | 2021 | 2022 | 2023 | 2024 | 2025 |
|------------|--|------------|------|------|------|------|------|------|------|------|------|------|------|------|
| Terrorisme | Groupe terroriste | Acc. | | | | | | | 2 | | | | | |
| | Diffuser un message qui incite au terrorisme | Acc. | | | | | | 1 | | | | | | |
| | | Sous-total | | | | | | 1 | 2 | | | | | |
| | | Total | | | | | | 1 | 2 | | | | | |



Infr. contre la sécurité publique

| | | | 2000 | 2015 | 2016 | 2017 | 2018 | 2019 | 2020 | 2021 | 2022 | 2023 | 2024 | 2025 |
|----------------------------|---------------------------------------|-------|------|------|------|------|------|------|------|------|------|------|------|------|
| Organisation criminelle | Acc. | | | | | 1 | | 2 | | | | | | |
| | Sous-total | | | | 1 | | 2 | | | | | | | |
| Association de malfaiteurs | Acc. | | | 2 | 4 | | 2 | | | | | | | |
| | Sous-total | | | 2 | 4 | | 2 | | | | | | | |
| Evasion de prisonniers | Evasion simple | Acc. | | 8 | 4 | | | 1 | 1 | 6 | 1 | 2 | | |
| | Tent. | | | | 1 | | | | | | | | | |
| | Evasion qualifiée | Tent. | | | 1 | | | | | | | | | |
| | Non-entrée de congé | Acc. | | 1 | 11 | 10 | 11 | 17 | 8 | 13 | 14 | 28 | 32 | 17 |
| | Non-respect surveillance électronique | Acc. | | 1 | 3 | 6 | | 3 | 1 | 2 | 4 | | 4 | |
| | Non spécifié | Acc. | 1 | 2 | | | | 1 | | 1 | 2 | | | |
| | Sous-total | | 1 | 12 | 20 | 16 | 11 | 22 | 10 | 22 | 21 | 30 | 36 | 17 |
| Menaces | Menace d'attentat | Acc. | 1 | | | | | | | 1 | 1 | | | |
| | Verbales | Acc. | 110 | 48 | 35 | 31 | 46 | 57 | 39 | 56 | 48 | 49 | 32 | 14 |
| | Ecrites | Acc. | 5 | 16 | 18 | 18 | 21 | 22 | 20 | 16 | 19 | 27 | 19 | 7 |
| | Par gestes, emblèmes | Acc. | 38 | 23 | 30 | 17 | 27 | 35 | 19 | 20 | 26 | 31 | 34 | 12 |
| | Alerte à la bombe | Acc. | | | | | | | | | 3 | | | |
| | Non spécifié | Acc. | 8 | 1 | | 2 | 1 | | | 1 | | 1 | 2 | 1 |
| | Sous-total | | 162 | 88 | 83 | 68 | 95 | 114 | 78 | 94 | 97 | 108 | 87 | 34 |
| | Total | | 163 | 102 | 107 | 85 | 108 | 138 | 88 | 116 | 118 | 138 | 123 | 51 |

FPF/DGR/DRJ/BIPOL - Statistiques policières de criminalité (date de clôture: 31/10/2025)
 Les données pour les années 2001 jusqu'à 2014 ne sont plus publiées mais restent disponibles sur demande auprès du service BIPOL.
 Les données pour 2025 ne concernent que le 1er semestre.



Infr. contre l'autorité publique

| | | | 2000 | 2015 | 2016 | 2017 | 2018 | 2019 | 2020 | 2021 | 2022 | 2023 | 2024 | 2025 |
|---|---------------------|------|-----------|-----------|-----------|-----------|-----------|-----------|-----------|-----------|-----------|-----------|-----------|----------|
| Violence c/ personnes investies autorité publique | Acc. | | | | 2 | 1 | | | | | | 3 | | |
| | Sous-total | | | | 2 | 1 | | | | | | 3 | | |
| Rébellion | Rébellion armée | Acc. | | 4 | | 4 | 1 | | 4 | 2 | 2 | 3 | 1 | 1 |
| | Rébellion non armée | Acc. | 13 | 8 | 12 | 7 | 7 | 8 | 4 | 11 | 5 | 7 | 4 | 3 |
| | Non spécifié | Acc. | 3 | 1 | 1 | 1 | | | | 3 | | | 3 | |
| | Sous-total | | 16 | 13 | 13 | 12 | 8 | 8 | 8 | 16 | 7 | 10 | 8 | 4 |
| Outrages | Acc. | | 17 | 8 | 15 | 8 | 5 | 15 | 7 | 11 | 6 | 10 | 7 | 4 |
| | Sous-total | | 17 | 8 | 15 | 8 | 5 | 15 | 7 | 11 | 6 | 10 | 7 | 4 |
| Refus de coopération (informatique et télécom) | Acc. | | | | | | | | 1 | | | | | |
| | Sous-total | | | | | | | | 1 | | | | | |
| Autres infractions | Bris de scellés | Acc. | | 1 | | | | | | | 1 | 1 | | |
| | Sous-total | | | 1 | | | | | | | 1 | 1 | | |
| Total | | | 33 | 22 | 30 | 21 | 13 | 23 | 16 | 27 | 14 | 24 | 15 | 8 |



Infr. contre la foi publique

| | | | 2000 | 2015 | 2016 | 2017 | 2018 | 2019 | 2020 | 2021 | 2022 | 2023 | 2024 | 2025 |
|-----------------------------|--|------------|------|------|------|------|------|------|------|------|------|------|------|------|
| Faux en écritures | Faux en écritures | Acc. | 7 | 5 | 12 | 8 | 4 | 6 | 2 | 2 | 11 | 5 | 7 | 4 |
| | Usage de faux en écrit. et écrit. falsifiées | Acc. | 11 | 12 | 11 | 6 | 8 | 9 | 6 | 6 | 7 | 7 | 10 | 3 |
| | | Sous-total | 18 | 17 | 23 | 14 | 12 | 15 | 8 | 8 | 18 | 12 | 17 | 7 |
| Usurpation | Immixtion dans fonctions publiques | Acc. | | 1 | 2 | 1 | 1 | | | | | | | |
| | De fonctions | Acc. | 1 | 1 | | 1 | | | | | | | | |
| | De titres | Acc. | | | | 1 | | | | | | | | |
| | De costumes, de décorations, etc. | Acc. | | 1 | | | | | | | | | | |
| | De nom | Acc. | | 20 | 11 | 21 | 10 | 13 | 12 | 13 | 16 | 12 | 19 | 14 |
| | Sous-total | 1 | 1 | 23 | 13 | 22 | 13 | 13 | 12 | 13 | 16 | 12 | 19 | 14 |
| Contrefaçon / falsification | Contrefaçon | Acc. | | 1 | | 2 | 1 | | | 1 | 2 | 2 | 4 | |
| | Falsification | Acc. | | | | | | | | | 1 | | | 1 |
| | | Sous-total | | 1 | | 2 | 1 | | | 1 | 3 | 2 | 4 | 1 |
| Fausses monnaies | Emission | Acc. | 5 | 3 | | | 1 | 1 | | | | | | |
| | Non spécifié | Acc. | 4 | | | | | | | | | | | |
| | Autres | Acc. | | | 1 | | | | 1 | 1 | | | | |
| | | Sous-total | 9 | 3 | 1 | | 1 | 1 | 1 | 1 | 1 | | | |
| Faux en justice | Faux témoignage | Acc. | | | | 1 | 1 | | | | | | | |
| | Fausse déclarations | Acc. | | 3 | 1 | | | | 1 | 1 | | | | 1 |
| | | Sous-total | | 3 | 1 | 1 | 1 | | 1 | 1 | | | | 1 |
| | | Total | 28 | 47 | 38 | 39 | 28 | 29 | 22 | 24 | 37 | 26 | 40 | 23 |

FPF/DGR/DRI/BIPOL - Statistiques policières de criminalité (date de clôture: 31/10/2025)
 Les données pour les années 2001 jusqu'à 2014 ne sont plus publiées mais restent disponibles sur demande auprès du service BIPOL.
 Les données pour 2025 ne concernent que le 1er semestre.



BELOEIL / LEUZE -HT

Infraction Code pénal

Infr. contre la famille

| | | 2000 | 2015 | 2016 | 2017 | 2018 | 2019 | 2020 | 2021 | 2022 | 2023 | 2024 | 2025 |
|---|------------|-----------|-----------|-----------|-----------|-----------|-----------|-----------|------------|-----------|-----------|-----------|----------|
| Abandon de famille | Acc. | 8 | | | 1 | 3 | 10 | 9 | 11 | 11 | 8 | 5 | |
| | Sous-total | 8 | | | 1 | 3 | 10 | 9 | 11 | 11 | 8 | 5 | |
| Refus du droit aux relations personnelles | Acc. | 42 | 36 | 31 | 54 | 55 | 41 | 42 | 81 | 45 | 32 | 40 | 9 |
| | Sous-total | 42 | 36 | 31 | 54 | 55 | 41 | 42 | 81 | 45 | 32 | 40 | 9 |
| Non-acquittement pension alimentaire | Acc. | 14 | 16 | 7 | 4 | 5 | 6 | 2 | 10 | 7 | 11 | 2 | |
| | Sous-total | 14 | 16 | 7 | 4 | 5 | 6 | 2 | 10 | 7 | 11 | 2 | |
| Non spécifié | Acc. | | | | | | | | 1 | | | | |
| | Sous-total | | | | | | | | 1 | | | | |
| Total | | 64 | 52 | 38 | 59 | 63 | 57 | 53 | 103 | 63 | 51 | 47 | 9 |

Criminalité informatique

| | | 2000 | 2015 | 2016 | 2017 | 2018 | 2019 | 2020 | 2021 | 2022 | 2023 | 2024 | 2025 |
|----------------------|------------|------|-----------|-----------|-----------|-----------|-----------|------------|-----------|------------|------------|------------|-----------|
| Hacking | Acc. | | 6 | 4 | 7 | 20 | 9 | 7 | 5 | 6 | 12 | 18 | 12 |
| | Tent. | | | | | 1 | | | | | | | |
| | Sous-total | | 6 | 4 | 7 | 21 | 9 | 7 | 5 | 6 | 12 | 18 | 12 |
| Faux en informatique | Acc. | | 3 | 1 | | 3 | | 1 | | 1 | 5 | 16 | 8 |
| | Sous-total | | 3 | 1 | | 3 | | 1 | | 1 | 5 | 16 | 8 |
| Fraude informatique | Acc. | | 17 | 20 | 39 | 36 | 49 | 95 | 62 | 117 | 114 | 133 | 69 |
| | Tent. | | 2 | | 3 | 2 | 1 | 5 | 5 | | 1 | 3 | 7 |
| | Sous-total | | 19 | 20 | 42 | 38 | 50 | 100 | 67 | 117 | 115 | 136 | 76 |
| Sabotage | Acc. | | | | 2 | | | 1 | | 1 | 1 | 1 | |
| | Sous-total | | | | 2 | | | 1 | | 1 | 1 | 1 | |
| Total | | | 28 | 25 | 51 | 62 | 59 | 109 | 72 | 125 | 133 | 171 | 96 |



Exercice illégal de l'autorité publique

| | | 2000 | 2015 | 2016 | 2017 | 2018 | 2019 | 2020 | 2021 | 2022 | 2023 | 2024 | 2025 |
|---------------------------|------------|------|------|------|------|------|------|------|------|------|------|------|------|
| Abus de l'autorité | Acc. | 1 | | 1 | 2 | | | | | | | 1 | |
| | Sous-total | 1 | | 1 | 2 | | | | | | | 1 | |
| | Total | 1 | | 1 | 2 | | | | | | | 1 | |

Marchand de sommeil

| | | 2000 | 2015 | 2016 | 2017 | 2018 | 2019 | 2020 | 2021 | 2022 | 2023 | 2024 | 2025 |
|-------------------------|------------|------|------|------|------|------|------|------|------|------|------|------|------|
| Sans circ. aggr. | Acc. | | | 1 | | | | | | | 2 | | |
| | Sous-total | | | 1 | | | | | | | 2 | | |
| | Total | | | 1 | | | | | | | 2 | | |

Traite des êtres humains

| | | 2000 | 2015 | 2016 | 2017 | 2018 | 2019 | 2020 | 2021 | 2022 | 2023 | 2024 | 2025 |
|--|------------|------|------|------|------|------|------|------|------|------|------|------|------|
| Exploitation sexuelle | Acc. | | | | | | | | | | | 2 | |
| | Sous-total | | | | | | | | | | | 2 | |
| Exploitation économique | Acc. | | 1 | 1 | 1 | | | | | | | | |
| | Sous-total | | 1 | 1 | 1 | | | | | | | | |
| Production ou diffusion de pornographie infantine | Acc. | | | | | | | | | 1 | | | |
| | Sous-total | | | | | | | | | 1 | | | |
| | Total | | 1 | 1 | 1 | | | | | 1 | | 2 | |

Provocation crime ou délits

| | | 2000 | 2015 | 2016 | 2017 | 2018 | 2019 | 2020 | 2021 | 2022 | 2023 | 2024 | 2025 |
|---------------------------|------------|------|------|------|------|------|------|------|------|------|------|------|------|
| Provocation délits | Acc. | | | | | | | | 2 | | | | |
| | Sous-total | | | | | | | | 2 | | | | |
| | Total | | | | | | | | 2 | | | | |



Autres infractions Code pénal

| | | 2000 | 2015 | 2016 | 2017 | 2018 | 2019 | 2020 | 2021 | 2022 | 2023 | 2024 | 2025 |
|--|------------|------|------|------|------|------|------|------|------|------|------|------|------|
| | Acc. | | | | | | | 1 | | | | | |
| | Sous-total | | | | | | | 1 | | | | | |
| | Total | | | | | | | 1 | | | | | |

Contravention Code pénal

| | | 2000 | 2015 | 2016 | 2017 | 2018 | 2019 | 2020 | 2021 | 2022 | 2023 | 2024 | 2025 |
|---------------------------------------|------------|------|------|------|------|------|------|------|------|------|------|------|------|
| Injures (Contravention) | Acc. | 19 | | | | | | | | | | | |
| | Sous-total | 19 | | | | | | | | | | | |
| Destruction d'animaux (Contravention) | Acc. | 4 | | | | | | | | | | | |
| | Sous-total | 4 | | | | | | | | | | | |
| Dissimulation visage dans lieu public | Acc. | | | 1 | | | | | | | | | |
| | Sous-total | | | 1 | | | | | | | | | |
| Autres contraventions CP | Acc. | 18 | 2 | | | 1 | | | 1 | | | | |
| | Tent. | 2 | | | | | | | | | | | |
| | Sous-total | 20 | 2 | | | 1 | | | 1 | | | | |
| | Total | 43 | 2 | 1 | | 1 | | | 1 | | | | |

STATISTIQUES POLICIERES DE CRIMINALITE

LIEU DE PERPETRATION: ZONE DE POLICE

BELOEIL / LEUZE -HT

***ANNEXE II: DETAIL PAR CATEGORIE DE DELIT
LOIS SPECIALES***



BELOEIL / LEUZE -HT

Infraction Lois spéciales

| Drogues | | | 2000 | 2015 | 2016 | 2017 | 2018 | 2019 | 2020 | 2021 | 2022 | 2023 | 2024 | 2025 |
|---|---|-------------|-------------|-------------|-------------|-------------|-------------|-------------|-------------|-------------|-------------|-------------|-------------|-------------|
| Détention | Acc. | 47 | 105 | 140 | 169 | 186 | 191 | 110 | 131 | 132 | 174 | 158 | 96 | |
| | Sous-total | 47 | 105 | 140 | 169 | 186 | 191 | 110 | 131 | 132 | 174 | 158 | 96 | |
| Usage | Usage en groupe | Acc. | 39 | | | | | | | | | | | |
| | Usage individuel | Acc. | 12 | | | | | | | | | | | |
| | Faciliter l'usage | Acc. | 1 | 3 | | 1 | 10 | 3 | 1 | 20 | 1 | 14 | 3 | |
| | Désordre, scandale ou danger dans un espace public | Acc. | | | | | | | | | 2 | 1 | | |
| | Sous-total | 52 | 3 | | 1 | 10 | 3 | 1 | 20 | 3 | 15 | 3 | 2 | |
| Importation et exportation | Acc. | 7 | | 2 | | | 3 | | | | | | | |
| | Sous-total | 7 | | 2 | | | 3 | | | | | | | |
| Fabrication | Acc. | | 3 | 3 | 5 | 5 | 2 | 2 | 2 | 5 | 3 | | 1 | |
| | Sous-total | | 3 | 3 | 5 | 5 | 2 | 2 | 2 | 5 | 3 | | 1 | |
| Commerce | Acc. | 28 | 18 | 27 | 21 | 7 | 23 | 25 | 6 | 16 | 19 | 11 | 11 | |
| | Sous-total | 28 | 18 | 27 | 21 | 7 | 23 | 25 | 6 | 16 | 19 | 11 | 11 | |
| Protoxyde d'azote (gaz hilarant) | Acc. | | | | | | | | | | | | 1 | |
| | Sous-total | | | | | | | | | | | | 1 | |
| Autres | Acc. | 1 | | 1 | | 1 | 1 | | | | | | 1 | |
| | Sous-total | 1 | | 1 | | 1 | 1 | | | | | | 1 | |
| | Total | 135 | 129 | 173 | 196 | 209 | 223 | 138 | 159 | 156 | 211 | 173 | 111 | |

FPF/DGR/DRI/BIPOL - Statistiques policières de criminalité (date de clôture: 31/10/2025)
 Les données pour les années 2001 jusqu'à 2014 ne sont plus publiées mais restent disponibles sur demande auprès du service BIPOL.
 Les données pour 2025 ne concernent que le 1er semestre.



| Législation sur les étrangers | | | 2000 | 2015 | 2016 | 2017 | 2018 | 2019 | 2020 | 2021 | 2022 | 2023 | 2024 | 2025 |
|-------------------------------|--|------|------|------|------|------|------|------|------|------|------|------|------|------|
| Transmigration illégale | Mariages simulés/blancs sans récompense/contrainte | Acc. | | 5 | 3 | 2 | 6 | 3 | 2 | 4 | 1 | | | 2 |
| | Cohab. légale de complais. sans récompense/contr. | Acc. | | 1 | | 1 | 1 | | | 2 | | | | |
| | Accès au territoire | Acc. | | 5 | 2 | 1 | 27 | 2 | 1 | | | 5 | 1 | |
| | Séjour | Acc. | 3 | 22 | 17 | 4 | 10 | 6 | 8 | 17 | 8 | 4 | 5 | 1 |
| | Pas de port de documents d'identité ou de voyage | Acc. | | | 1 | | 1 | | | | | | | |
| | Inscription au registre des étrangers | Acc. | | 2 | 3 | 10 | 5 | 1 | | | 2 | 8 | 2 | 1 |
| | Reconnaissance fraudul. sans récompense/contrainte | Acc. | | | | | | 1 | | | | 1 | | |
| | Sous-total | | 3 | 35 | 26 | 18 | 50 | 13 | 11 | 23 | 11 | 18 | 8 | 4 |
| Aide au séjour illégal | | Acc. | | | | | 1 | | | | | | | |
| | Sous-total | | | | | | 1 | | | | | | | |
| Non spécifié | | Acc. | 2 | | | | | | | | | | | |
| | Sous-total | | 2 | | | | | | | | | | | |
| | Total | | 5 | 35 | 26 | 18 | 51 | 13 | 11 | 23 | 11 | 18 | 8 | 4 |



| Environnement | | | 2000 | 2015 | 2016 | 2017 | 2018 | 2019 | 2020 | 2021 | 2022 | 2023 | 2024 | 2025 |
|-------------------------------|---|-------------------|-----------|-----------|-----------|-----------|-----------|-----------|-----------|----------|-----------|-----------|----------|----------|
| Déchets | Transport de déchets | Acc. | | 1 | | 1 | | | | | 1 | | | |
| | Déchets par professionnel | Acc. | | | | | 1 | 1 | | | | 1 | 1 | |
| | Déchets par particulier | Acc. | | 12 | 17 | 14 | 18 | 18 | 15 | 3 | 5 | 6 | 1 | 4 |
| | Déchets par personne indéterminée | Acc. | 14 | | | | | | | | | | | |
| | Déchets: permis/autorisation | Acc. | | 3 | 4 | | 1 | | | | | 1 | | 1 |
| | Non spécifié | Acc. | 2 | | | | | | | | | | | |
| | Sous-total | | 16 | 16 | 21 | 15 | 20 | 19 | 15 | 3 | 6 | 8 | 2 | 5 |
| Autres que déchets | Urbanisme | Acc. | 5 | 6 | 9 | 1 | | | | | 1 | 1 | | |
| | Permis d'environnement | Acc. | | | 1 | 1 | | | | | 1 | | | |
| | Bruit | Acc. | 1 | | | | | | | | | | | |
| | Pollution de l'eau | Acc. | 1 | | | | | 1 | | 1 | | | 1 | |
| | Pollution de l'air | Acc. | 3 | | | | | | | | | | | |
| | Pollution du sol | Acc. | | 1 | 3 | | 1 | | 1 | | | | | |
| | Non spécifié | Acc. | | | 1 | | | | | | | | | |
| | Autres nuisances en matière d'environnement | Acc. | 8 | 1 | | | | | | | | | | |
| | Sous-total | | 18 | 8 | 14 | 1 | 2 | 1 | 1 | 1 | 2 | 1 | 1 | |
| Biodiversité / Faune et flore | Bien-être animal | Acc. | 21 | 1 | 6 | 6 | 4 | 4 | 4 | 2 | 4 | 4 | 2 | 1 |
| | Protection de la nature | Acc. | 5 | | 2 | | 2 | | 1 | 1 | | | | |
| | Permis / autorisation animaux | Acc. | | | | | 1 | | | | 2 | | 1 | |
| | Destruction d'animaux | Acc. | 1 | 1 | | 1 | | | | 1 | | | 1 | |
| | | Sous-total | | 27 | 2 | 8 | 7 | 7 | 4 | 5 | 4 | 6 | 4 | 4 |
| Non spécifié | Acc. | 1 | | | | | | | | | | | | |
| | Sous-total | | 1 | | | | | | | | | | | |
| | Total | | 62 | 26 | 43 | 23 | 29 | 24 | 21 | 8 | 14 | 13 | 7 | 6 |



| Armes et explosifs | | | 2000 | 2015 | 2016 | 2017 | 2018 | 2019 | 2020 | 2021 | 2022 | 2023 | 2024 | 2025 |
|-----------------------------------|--|------|------|------|------|------|------|------|------|------|------|------|------|------|
| Détention illégale | Arme à feu | Acc. | | 56 | 50 | 53 | 72 | 24 | 10 | 22 | 26 | 20 | 30 | 12 |
| | Arme blanche ou non à feu | Acc. | | 14 | 3 | 8 | 9 | 5 | 4 | 5 | 6 | 9 | 8 | 3 |
| | Munition | Acc. | | 2 | | | 1 | 1 | 2 | | 2 | 5 | | |
| | Pièces/accessoires | Acc. | | | 1 | | | | | 1 | | 3 | | |
| | Non spécifié | Acc. | 8 | | 2 | 1 | | 2 | | | | | | |
| | Sous-total | | 8 | 72 | 56 | 62 | 82 | 32 | 16 | 28 | 34 | 37 | 38 | 15 |
| Port / transport illégal | Arme à feu | Acc. | | 3 | 1 | | 2 | 1 | | 1 | 2 | 2 | 1 | 2 |
| | Arme blanche ou non à feu | Acc. | | 17 | 11 | 11 | 8 | 7 | 7 | 5 | 3 | 4 | 8 | 3 |
| | Pièces/accessoires | Acc. | | | 1 | | | | 1 | | | 1 | | |
| | Objets et/ou substances non conçus comme armes | Acc. | | | | | | | | | | | 1 | 2 |
| | Non spécifié | Acc. | 15 | | | | | | | | 1 | | | |
| | Sous-total | | 15 | 20 | 13 | 11 | 10 | 8 | 8 | 6 | 6 | 7 | 10 | 7 |
| Commerce illégal | Arme à feu | Acc. | | | 3 | 1 | | | | | | | 1 | |
| | Non spécifié | Acc. | | 1 | 1 | | | | | | | | | |
| | Sous-total | | | 1 | 4 | 1 | | | | | | | 1 | |
| Fabrication / réparation illégale | Arme blanche ou non à feu | Acc. | | 1 | | | | | | | | | | |
| | Sous-total | | | 1 | | | | | | | | | | |
| Explosifs | | Acc. | | | | | | | | | | 1 | | |
| | Sous-total | | | | | | | | | | | 1 | | |
| Autre | Documents | Acc. | | | | | | | 1 | | | | | |
| | Numéro de série | Acc. | | | | | | | | | | | 1 | |
| | Stockage | Acc. | | | | | | | | 1 | | 1 | | |
| | Non spécifié | Acc. | 6 | | | | | | | | | | | |
| | Sous-total | | 6 | | | | | | 1 | 1 | | 1 | 1 | |
| | Total | | 29 | 94 | 73 | 74 | 92 | 40 | 25 | 35 | 40 | 46 | 50 | 22 |



| Protection de la personne | | | 2000 | 2015 | 2016 | 2017 | 2018 | 2019 | 2020 | 2021 | 2022 | 2023 | 2024 | 2025 |
|-----------------------------|--|------------|------|------|------|------|------|------|------|------|------|------|------|------|
| Discrimination | Incitation à la discrimination | Acc. | | | | | | | | | | | 1 | |
| | Racisme et xénophobie | Acc. | 1 | 4 | 2 | 1 | 2 | | 3 | 2 | 3 | 1 | 1 | |
| | Fondée sur son orientation sexuelle (homophobie) | Acc. | | 1 | 1 | | 1 | | | | 1 | | | |
| | Fondée sur le sexe (sexisme) | Acc. | | | | | | | 1 | | | | | |
| | Autre discrimination | Acc. | | 4 | | 1 | | | | | | | | |
| | Sous-total | | 1 | 9 | 3 | 2 | 3 | | 4 | 2 | 4 | 1 | 2 | |
| Délit de presse | | Acc. | | | | | | | | | | 1 | | |
| | | Sous-total | | | | | | | | | | 1 | | |
| Protection de la vie privée | | Acc. | 5 | 1 | 2 | 1 | | 2 | | 1 | 2 | | | |
| | | Sous-total | 5 | 1 | 2 | 1 | | 2 | | 1 | 2 | | | |
| Caméras de surveillance | | Acc. | | | | | | | | | 2 | 1 | | |
| | | Sous-total | | | | | | | | | 2 | 1 | | |
| Droit à l'image | | Acc. | | | | 1 | 3 | 5 | | 1 | 1 | | 1 | 1 |
| | | Sous-total | | | | 1 | 3 | 5 | | 1 | 1 | | 1 | 1 |
| Autres | | Acc. | 2 | | | | | | | | | | | |
| | | Sous-total | 2 | | | | | | | | | | | |
| | Total | | 8 | 10 | 5 | 4 | 6 | 7 | 4 | 4 | 9 | 3 | 3 | 1 |



BELOEIL / LEUZE -HT

Infraction Lois spéciales

Hormones et dopage

| | | 2000 | 2015 | 2016 | 2017 | 2018 | 2019 | 2020 | 2021 | 2022 | 2023 | 2024 | 2025 |
|--------------|------------|------|------|------|------|------|------|------|------|------|------|------|------|
| Détenition | Acc. | | | 2 | | | 2 | 2 | | 2 | 2 | | |
| | Sous-total | | | 2 | | | 2 | 2 | | 2 | 2 | | |
| Non spécifié | Acc. | | | 1 | | | | | | | | | |
| | Sous-total | | | 1 | | | | | | | | | |
| | Total | | | 3 | | | 2 | 2 | | 2 | 2 | | |

Sécurité privée

| | | 2000 | 2015 | 2016 | 2017 | 2018 | 2019 | 2020 | 2021 | 2022 | 2023 | 2024 | 2025 |
|--|------------|------|------|------|------|------|------|------|------|------|------|------|------|
| Entreprises de gardiennage / de sécurité | Acc. | 1 | | | | | | | | | | | |
| | Sous-total | 1 | | | | | | | | | | | |
| | Total | 1 | | | | | | | | | | | |

Protection de la jeunesse

| | | 2000 | 2015 | 2016 | 2017 | 2018 | 2019 | 2020 | 2021 | 2022 | 2023 | 2024 | 2025 |
|--|------------|------|------|------|------|------|------|------|------|------|------|------|------|
| Législation sur l'obligation scolaire | Acc. | 5 | 1 | 4 | 2 | 2 | | 1 | 2 | 4 | | 1 | |
| | Sous-total | 5 | 1 | 4 | 2 | 2 | | 1 | 2 | 4 | | 1 | |
| Législation sur la protection de la jeunesse | Acc. | 11 | 60 | 40 | 30 | 36 | 31 | 28 | 42 | 53 | 56 | 100 | 50 |
| | Sous-total | 11 | 60 | 40 | 30 | 36 | 31 | 28 | 42 | 53 | 56 | 100 | 50 |
| Non spécifié | Acc. | 1 | | | | 1 | | | | | | | |
| | Sous-total | 1 | | | | 1 | | | | | | | |
| | Total | 17 | 61 | 44 | 32 | 39 | 31 | 29 | 44 | 57 | 56 | 101 | 50 |



Code pénal social

| | | 2000 | 2015 | 2016 | 2017 | 2018 | 2019 | 2020 | 2021 | 2022 | 2023 | 2024 | 2025 |
|---|--------------|------|-----------|----------|-----------|-----------|-----------|----------|----------|-----------|----------|----------|----------|
| Harcèlement au travail | Acc. | | 3 | | 1 | 2 | 3 | | 2 | 6 | | | 2 |
| | Sous-total | | 3 | | 1 | 2 | 3 | | 2 | 6 | | | 2 |
| Mise en danger du travailleur | Acc. | | | | 1 | 1 | | | | | | | |
| | Sous-total | | | | 1 | 1 | | | | | | | |
| Temps de travail | Acc. | | | | 1 | | | | | 1 | | | |
| | Sous-total | | | | 1 | | | | | 1 | | | |
| Rémunération et autres avantages patrimoniaux | Acc. | | | | | | 1 | | | | | | |
| | Sous-total | | | | | | 1 | | | | | | |
| Travail illégal | Acc. | | | 1 | | | | | | | | | |
| | Sous-total | | | 1 | | | | | | | | | |
| Fraude sociale aux cotisations (travail au noir) | Acc. | | 4 | 3 | 7 | 5 | 6 | | 1 | 3 | 3 | 2 | 1 |
| | Sous-total | | 4 | 3 | 7 | 5 | 6 | | 1 | 3 | 3 | 2 | 1 |
| Documents sociaux | Acc. | | | | | | 1 | | | 1 | | | |
| | Sous-total | | | | | | 1 | | | 1 | | | |
| Infr. contre foi publique en droit pénal social | Acc. | | 1 | 1 | 1 | 1 | 1 | | | 1 | 1 | | |
| | Sous-total | | 1 | 1 | 1 | 1 | 1 | | | 1 | 1 | | |
| Escroquerie en droit pénal social | Acc. | | 2 | 1 | 4 | 1 | 3 | 3 | 2 | 1 | | | 2 |
| | Sous-total | | 2 | 1 | 4 | 1 | 3 | 3 | 2 | 1 | | | 2 |
| Notification jugement infr. droit pénal social | Acc. | | | | | | | | | | | 1 | |
| | Sous-total | | | | | | | | | | | 1 | |
| Autres | Acc. | | 1 | | 1 | | | | | | 2 | 1 | |
| | Sous-total | | 1 | | 1 | | | | | | 2 | 1 | |
| | Total | | 11 | 6 | 16 | 10 | 15 | 3 | 5 | 13 | 6 | 6 | 6 |

Ivresse et alcool

| | | 2000 | 2015 | 2016 | 2017 | 2018 | 2019 | 2020 | 2021 | 2022 | 2023 | 2024 | 2025 |
|---|--------------|-----------|-----------|-----------|-----------|-----------|-----------|-----------|-----------|-----------|-----------|-----------|----------|
| Ivresse publique | Acc. | 16 | 28 | 23 | 14 | 16 | 27 | 25 | 15 | 10 | 20 | 14 | 6 |
| | Sous-total | 16 | 28 | 23 | 14 | 16 | 27 | 25 | 15 | 10 | 20 | 14 | 6 |
| Heure de fermeture d'établiss. hôteliers | Acc. | 2 | | | | | | | | | | | |
| | Sous-total | 2 | | | | | | | | | | | |
| Autres | Acc. | 1 | | | | | | | | | | | |
| | Sous-total | 1 | | | | | | | | | | | |
| | Total | 19 | 28 | 23 | 14 | 16 | 27 | 25 | 15 | 10 | 20 | 14 | 6 |



Registre de population

| | | 2000 | 2015 | 2016 | 2017 | 2018 | 2019 | 2020 | 2021 | 2022 | 2023 | 2024 | 2025 |
|--|------------|------|------|------|------|------|------|------|------|------|------|------|------|
| | Acc. | 43 | 112 | 100 | 82 | 105 | 67 | 78 | 52 | 86 | 79 | 69 | 33 |
| | Sous-total | 43 | 112 | 100 | 82 | 105 | 67 | 78 | 52 | 86 | 79 | 69 | 33 |
| | Total | 43 | 112 | 100 | 82 | 105 | 67 | 78 | 52 | 86 | 79 | 69 | 33 |

Carte d'identité

| | | 2000 | 2015 | 2016 | 2017 | 2018 | 2019 | 2020 | 2021 | 2022 | 2023 | 2024 | 2025 |
|------------------------------|------------|------|------|------|------|------|------|------|------|------|------|------|------|
| Pas en possession | Acc. | 2 | 1 | | 1 | | | 1 | | | | | |
| | Sous-total | 2 | 1 | | 1 | | | 1 | | | | | |
| Refus de présentation | Acc. | | | | | | | | | 1 | | | |
| | Sous-total | | | | | | | | | 1 | | | |
| Endommagée | Acc. | | | | 1 | 2 | | | | | | | |
| | Sous-total | | | | 1 | 2 | | | | | | | |
| Autres | Acc. | | | | | 1 | | | | | | | |
| | Sous-total | | | | | 1 | | | | | | | |
| | Total | 2 | 1 | | 2 | 3 | | 1 | | 1 | | | |

Santé publique

| | | 2000 | 2015 | 2016 | 2017 | 2018 | 2019 | 2020 | 2021 | 2022 | 2023 | 2024 | 2025 |
|--|------------|------|------|------|------|------|------|------|------|------|------|------|------|
| Politique de la santé | Acc. | | | | | | | 34 | 4 | | | | |
| | Sous-total | | | | | | | 34 | 4 | | | | |
| Denrées alimentaires | Acc. | | | | | 4 | | | | | | | |
| | Sous-total | | | | | 4 | | | | | | | |
| Refus ou négligence respect mesures | Acc. | | | | | | | 76 | 4 | 3 | | | |
| | Sous-total | | | | | | | 76 | 4 | 3 | | | |
| Autres | Acc. | | | | | | | 12 | | | | | |
| | Sous-total | | | | | | | 12 | | | | | |
| | Total | | | | | 4 | | 122 | 8 | 3 | | | |



Travail

| | | 2000 | 2015 | 2016 | 2017 | 2018 | 2019 | 2020 | 2021 | 2022 | 2023 | 2024 | 2025 |
|---|--------------|----------|----------|----------|----------|----------|----------|------|----------|----------|----------|----------|----------|
| Règlement général protection du travail | Acc. | | | | | | | | 1 | | | | |
| | Sous-total | | | | | | | | 1 | | | | |
| Commerce ambulant | Acc. | | 1 | 1 | | 3 | 2 | | | | | | |
| | Sous-total | | 1 | 1 | | 3 | 2 | | | | | | |
| Fraude sociale aux cotisations (travail au noir) | Acc. | | 1 | 1 | 1 | 4 | | | | 3 | 2 | 1 | 1 |
| | Sous-total | | 1 | 1 | 1 | 4 | | | | 3 | 2 | 1 | 1 |
| Accès à l'exercice d'une profession | Acc. | | | | | | | | | | 1 | | 1 |
| | Sous-total | | | | | | | | | | 1 | | 1 |
| Travailleurs étrangers | Acc. | | 1 | | | | | | | | | | |
| | Sous-total | | 1 | | | | | | | | | | |
| Autres | Acc. | 1 | | | | | | | 1 | | | 1 | |
| | Sous-total | 1 | | | | | | | 1 | | | 1 | |
| | Total | 1 | 3 | 2 | 1 | 7 | 2 | | 2 | 3 | 3 | 2 | 2 |

Protection des revenus publics

| | | 2000 | 2015 | 2016 | 2017 | 2018 | 2019 | 2020 | 2021 | 2022 | 2023 | 2024 | 2025 |
|--|--------------|------|----------|----------|----------|----------|----------|----------|----------|----------|------|------|------|
| Douane et accises | Acc. | | | 5 | 2 | 1 | | | | | | | |
| | Sous-total | | | 5 | 2 | 1 | | | | | | | |
| Fraude sociale aux allocations | Acc. | | 1 | | 2 | 1 | | 2 | 2 | 1 | | | |
| | Sous-total | | 1 | | 2 | 1 | | 2 | 2 | 1 | | | |
| Fraude fiscale - impôts sur le revenu | Acc. | | | | 2 | | 1 | | | | | | |
| | Sous-total | | | | 2 | | 1 | | | | | | |
| Fraude autres revenus publics | Acc. | | | | | | | | 1 | | | | |
| | Sous-total | | | | | | | | 1 | | | | |
| Non spécifié | Acc. | | | | | | | | 1 | 1 | | | |
| | Sous-total | | | | | | | | 1 | 1 | | | |
| | Total | | 1 | 5 | 6 | 2 | 1 | 2 | 4 | 2 | | | |



Législation économique

| | | 2000 | 2015 | 2016 | 2017 | 2018 | 2019 | 2020 | 2021 | 2022 | 2023 | 2024 | 2025 |
|---------------------|--------------|----------|------|----------|----------|------|------|------|------|------|------|----------|----------|
| Sociétés | Acc. | | | 1 | | | | | | | | 1 | 1 |
| | Sous-total | | | 1 | | | | | | | | 1 | 1 |
| Non spécifié | Acc. | 1 | | | | | | | | | | | |
| | Sous-total | 1 | | | | | | | | | | | |
| Autres | Acc. | 1 | | | 2 | | | | | | | 2 | |
| | Sous-total | 1 | | | 2 | | | | | | | 2 | |
| | Total | 2 | | 1 | 2 | | | | | | | 3 | 1 |

Pratiques commerciales

| | | 2000 | 2015 | 2016 | 2017 | 2018 | 2019 | 2020 | 2021 | 2022 | 2023 | 2024 | 2025 |
|--|--------------|----------|----------|------|----------|------|------|----------|------|------|------|------|------|
| Pratiques du marché et protection du consommateur | Acc. | 5 | | | | | | 1 | | | | | |
| | Sous-total | 5 | | | | | | 1 | | | | | |
| Registre de commerce | Acc. | 1 | 1 | | | | | 1 | | | | | |
| | Sous-total | 1 | 1 | | | | | 1 | | | | | |
| Autres | Acc. | | | | 1 | | | | | | | | |
| | Sous-total | | | | 1 | | | | | | | | |
| | Total | 6 | 1 | | 1 | | | 2 | | | | | |

Code pénal militaire et milice

| | | 2000 | 2015 | 2016 | 2017 | 2018 | 2019 | 2020 | 2021 | 2022 | 2023 | 2024 | 2025 |
|--------------------------|--------------|----------|------|------|------|------|------|------|------|------|------|------|------|
| Service militaire | Acc. | 1 | | | | | | | | | | | |
| | Sous-total | 1 | | | | | | | | | | | |
| | Total | 1 | | | | | | | | | | | |



Autres lois spéciales

| | | 2000 | 2015 | 2016 | 2017 | 2018 | 2019 | 2020 | 2021 | 2022 | 2023 | 2024 | 2025 |
|--|------------|-----------|----------|----------|----------|----------|----------|----------|----------|----------|----------|----------|----------|
| Transport | Acc. | 1 | | | 1 | 1 | 1 | | | | | | |
| | Sous-total | 1 | | | 1 | 1 | 1 | | | | | | |
| Loteries et jeux de hasard | Acc. | 2 | 1 | | | | | | | | | | |
| | Sous-total | 2 | 1 | | | | | | | | | | |
| Infr. dans le secteur audiovisuel | Acc. | 2 | | | | | | | | | | | |
| | Sous-total | 2 | | | | | | | | | | | |
| Incitation à certains crimes | Acc. | | | | | 1 | | | | | | | |
| | Sous-total | | | | | 1 | | | | | | | |
| Infractions Loi police chemins de fer | Acc. | | 5 | 3 | 3 | 3 | 2 | 1 | 2 | | 2 | 2 | 1 |
| | Sous-total | | 5 | 3 | 3 | 3 | 2 | 1 | 2 | | 2 | 2 | 1 |
| Réorganisation judiciaire/continuité entreprises | Acc. | | | | | | | | 1 | | | | |
| | Sous-total | | | | | | | | 1 | | | | |
| Protection (pièce de l') uniforme policier | Acc. | | | | | | | | | 1 | 3 | | |
| | Sous-total | | | | | | | | | 1 | 3 | | |
| Moyens de communications électroniques | Acc. | | | | | | | | | 1 | 1 | 2 | 1 |
| | Sous-total | | | | | | | | | 1 | 1 | 2 | 1 |
| Autres | Acc. | 5 | | | | | | | | | 1 | 1 | |
| | Tent. | 1 | | | | | | | | | | | |
| | Sous-total | 6 | | | | | | | | | 1 | 1 | |
| Total | | 11 | 6 | 3 | 4 | 5 | 3 | 1 | 3 | 2 | 7 | 5 | 2 |

STATISTIQUES POLICIERES DE CRIMINALITE

LIEU DE PERPETRATION: ZONE DE POLICE

BELOEIL / LEUZE -HT

***ANNEXE III: DETAIL
FIGURES CRIMINELLES / PHENOMENES***



BELOEIL / LEUZE -HT

FC Vol moyen de transport

| | | 2000 | 2015 | 2016 | 2017 | 2018 | 2019 | 2020 | 2021 | 2022 | 2023 | 2024 | 2025 |
|----------------------|--------------|-----------|-----------|-----------|-----------|-----------|-----------|-----------|----------|-----------|-----------|-----------|----------|
| Vol de voiture | Acc. | 44 | 19 | 17 | 23 | 21 | 14 | 12 | 8 | 7 | 11 | 12 | 2 |
| | Tent. | 25 | 1 | 2 | 4 | 2 | 1 | 1 | | 3 | 1 | 3 | 2 |
| | Total | 69 | 20 | 19 | 27 | 23 | 15 | 13 | 8 | 10 | 12 | 15 | 4 |
| Vol de moto | Acc. | 4 | 4 | 5 | 2 | 2 | 2 | 1 | 2 | 5 | 3 | 3 | 1 |
| | Tent. | | | | | | | | | 1 | | | |
| | Total | 4 | 4 | 5 | 2 | 2 | 2 | 1 | 2 | 6 | 3 | 3 | 1 |
| Carjacking | Acc. | 2 | 2 | 1 | 1 | 1 | | 1 | 2 | | 1 | | |
| | Tent. | | | | 1 | | | | | | | | 1 |
| | Total | 2 | 2 | 1 | 2 | 1 | | 1 | 2 | | 1 | | 1 |
| Homejacking | Acc. | | | 1 | | | | | 1 | | | | |
| | Tent. | | | | | | | | | | | | |
| | Total | | | 1 | | | | | 1 | | | | |
| Vol dans les garages | Acc. | 8 | 2 | 5 | 6 | 5 | 3 | 1 | | | 4 | | |
| | Tent. | | | | | | | | | | | | |
| | Total | 8 | 2 | 5 | 6 | 5 | 3 | 1 | | | 4 | | |
| Vol de vélomoteur | Acc. | 30 | 4 | 7 | 7 | 3 | 3 | 2 | 1 | 1 | 5 | 3 | 1 |
| | Tent. | | | | 1 | | | | | 1 | 1 | | |
| | Total | 30 | 4 | 7 | 8 | 3 | 3 | 2 | 1 | 2 | 6 | 3 | 1 |
| Vol de vélo | Acc. | 60 | 18 | 16 | 16 | 14 | 17 | 14 | 8 | 11 | 9 | 5 | 3 |
| | Tent. | | | | | | 2 | | 1 | | | | |
| | Total | 60 | 18 | 16 | 16 | 14 | 19 | 14 | 9 | 11 | 9 | 5 | 3 |



FC Cambriolage

| | | 2000 | 2015 | 2016 | 2017 | 2018 | 2019 | 2020 | 2021 | 2022 | 2023 | 2024 | 2025 |
|---|--------------|------------|------------|------------|------------|------------|------------|-----------|-----------|-----------|-----------|-----------|-----------|
| Cambriolage dans habitation | Acc. | 99 | 129 | 96 | 89 | 65 | 76 | 44 | 36 | 26 | 38 | 31 | 20 |
| | Tent. | 44 | 53 | 32 | 43 | 28 | 49 | 30 | 20 | 24 | 23 | 12 | 8 |
| | Total | 143 | 182 | 128 | 132 | 93 | 125 | 74 | 56 | 50 | 61 | 43 | 28 |
| Cambriolage ds entreprise ou commerce | Acc. | 55 | 34 | 22 | 12 | 9 | 3 | 9 | 10 | 14 | 13 | 4 | |
| | Tent. | 25 | 12 | 10 | 5 | 6 | 4 | 2 | 3 | 3 | 5 | 6 | 2 |
| | Total | 80 | 46 | 32 | 17 | 15 | 7 | 11 | 13 | 17 | 18 | 10 | 2 |
| Cambriolage ds service public ou bâtiment administ | Acc. | 25 | 7 | 5 | 4 | 4 | 7 | 3 | 3 | 1 | 2 | 5 | |
| | Tent. | 4 | 5 | 5 | 5 | 6 | | 2 | 1 | | | 1 | |
| | Total | 29 | 12 | 10 | 9 | 10 | 7 | 5 | 4 | 1 | 2 | 6 | |
| Vol au béliier | Acc. | | | | 1 | | | | | 1 | | | |
| | Tent. | | | | | | | | | | | | |
| | Total | | | | 1 | | | | | 1 | | | |
| Cambriolage dans bâtiment (total) | Acc. | 174 | 170 | 123 | 105 | 78 | 86 | 56 | 49 | 41 | 53 | 40 | 20 |
| | Tent. | 72 | 70 | 47 | 53 | 40 | 53 | 34 | 24 | 27 | 28 | 19 | 10 |
| | Total | 246 | 240 | 170 | 158 | 118 | 139 | 90 | 73 | 68 | 81 | 59 | 30 |

FC Vol autre

| | | 2000 | 2015 | 2016 | 2017 | 2018 | 2019 | 2020 | 2021 | 2022 | 2023 | 2024 | 2025 |
|------------------------------------|--------------|-----------|-----------|-----------|-----------|-----------|-----------|-----------|-----------|-----------|-----------|-----------|-----------|
| Vol à main armée | Acc. | 9 | 3 | 4 | 3 | 6 | 3 | 1 | 3 | 4 | 1 | 1 | 2 |
| | Tent. | 3 | | 3 | | 3 | | | | | 1 | | 1 |
| | Total | 12 | 3 | 7 | 3 | 9 | 3 | 1 | 3 | 4 | 2 | 1 | 3 |
| Vol avec violence sans arme | Acc. | 18 | 16 | 17 | 13 | 11 | 8 | 11 | 9 | 11 | 11 | 10 | 7 |
| | Tent. | | 5 | 2 | 3 | 2 | 4 | 5 | 5 | 3 | 1 | 5 | 3 |
| | Total | 18 | 21 | 19 | 16 | 13 | 12 | 16 | 14 | 14 | 12 | 15 | 10 |
| Vol dans ou sur un véhicule | Acc. | 78 | 86 | 70 | 62 | 67 | 71 | 42 | 20 | 27 | 36 | 32 | 7 |
| | Tent. | 13 | 13 | 8 | 7 | 19 | 9 | 7 | 8 | 2 | 4 | 7 | 4 |
| | Total | 91 | 99 | 78 | 69 | 86 | 80 | 49 | 28 | 29 | 40 | 39 | 11 |
| Vol d'armes et explosifs | Acc. | 5 | 11 | 7 | 2 | 3 | 2 | 7 | 1 | 4 | | 2 | 1 |
| | Tent. | | | | | | | | | | | | |
| | Total | 5 | 11 | 7 | 2 | 3 | 2 | 7 | 1 | 4 | | 2 | 1 |
| Arrachage de sac à main | Acc. | | 1 | 1 | | | 2 | | 1 | | 1 | | 1 |
| | Tent. | | | | | | | | | | | | |
| | Total | | 1 | 1 | | | 2 | | 1 | | 1 | | 1 |



FC Vol autre

| | | 2000 | 2015 | 2016 | 2017 | 2018 | 2019 | 2020 | 2021 | 2022 | 2023 | 2024 | 2025 |
|-----------------------|--------------|-----------|-----------|-----------|-----------|-----------|-----------|-----------|-----------|-----------|-----------|-----------|-----------|
| Vol à l'arraché | Acc. | 7 | 1 | 4 | 5 | 5 | 2 | 4 | 2 | 5 | 3 | 4 | 2 |
| | Tent. | | | 1 | | | 1 | | | | | 2 | |
| | Total | 7 | 1 | 5 | 5 | 5 | 3 | 4 | 2 | 5 | 3 | 6 | 2 |
| Vol à la tire | Acc. | 7 | 1 | 3 | 1 | 4 | 4 | | 1 | 5 | 1 | 5 | 2 |
| | Tent. | | | | | | | | | | | | |
| | Total | 7 | 1 | 3 | 1 | 4 | 4 | | 1 | 5 | 1 | 5 | 2 |
| Vol à l'étalage | Acc. | 23 | 33 | 22 | 23 | 40 | 45 | 12 | 17 | 17 | 26 | 19 | 11 |
| | Tent. | | 1 | | | 2 | 1 | | | | 1 | | |
| | Total | 23 | 34 | 22 | 23 | 42 | 46 | 12 | 17 | 17 | 27 | 19 | 11 |
| Vol par ruse | Acc. | 37 | 6 | 4 | 10 | 4 | 6 | | 3 | 4 | 2 | 2 | 3 |
| | Tent. | | 2 | 2 | 2 | 5 | | | | | | | |
| | Total | 37 | 8 | 6 | 12 | 9 | 6 | | 3 | 4 | 2 | 2 | 3 |
| Vol de métaux | Acc. | 2 | 7 | 9 | 5 | 2 | 4 | 4 | 7 | 6 | 5 | 2 | 1 |
| | Tent. | | | | | | | | | | | | |
| | Total | 2 | 7 | 9 | 5 | 2 | 4 | 4 | 7 | 6 | 5 | 2 | 1 |
| Vol sur les chantiers | Acc. | 6 | 6 | 5 | 9 | 3 | 3 | 9 | 7 | 10 | 6 | 6 | 1 |
| | Tent. | 2 | 1 | | 3 | | | 1 | 1 | 2 | 1 | | |
| | Total | 8 | 7 | 5 | 12 | 3 | 3 | 10 | 8 | 12 | 7 | 6 | 1 |
| Home-invasion | Acc. | | | | | 1 | | | | | | | |
| | Tent. | | | | | | | | | | | | |
| | Total | | | | | 1 | | | | | | | |
| Vol d'animaux | Acc. | 5 | 7 | 7 | 5 | 5 | 2 | 2 | 2 | | 4 | 3 | |
| | Tent. | | | | | | | | | | | | |
| | Total | 5 | 7 | 7 | 5 | 5 | 2 | 2 | 2 | | 4 | 3 | |



Criminalité ICT

| | | 2000 | 2015 | 2016 | 2017 | 2018 | 2019 | 2020 | 2021 | 2022 | 2023 | 2024 | 2025 |
|-------------------------------|--------------|----------|----------|----------|----------|-----------|-----------|-----------|----------|----------|-----------|-----------|-----------|
| Fraude de cartes de paiements | Acc. | 4 | 8 | 7 | 7 | 10 | 10 | 10 | 7 | 4 | 19 | 18 | 6 |
| | Tent. | | 1 | | | | | | | | | | |
| | Total | 4 | 9 | 7 | 7 | 10 | 10 | 10 | 7 | 4 | 19 | 18 | 6 |
| Phishing | Acc. | | | | | | | 3 | 2 | 4 | 1 | 27 | 30 |
| | Tent. | | | | | | | | | | | 2 | 5 |
| | Total | | | | | | | 3 | 2 | 4 | 1 | 29 | 35 |
| Ransomware | Acc. | | | | 1 | | | | | 1 | | | |
| | Tent. | | | | | | | | | | | | |
| | Total | | | | 1 | | | | | 1 | | | |
| Shouldersurfing | Acc. | | | 1 | 1 | | 1 | | | | 1 | | |
| | Tent. | | | | | | | | | | | | |
| | Total | | | 1 | 1 | | 1 | | | | 1 | | |
| Skimming | Acc. | | | 1 | | | | | | | | | |
| | Tent. | | 1 | | | | | | | | | | |
| | Total | | 1 | 1 | | | | | | | | | |

FC Autre

| | | 2000 | 2015 | 2016 | 2017 | 2018 | 2019 | 2020 | 2021 | 2022 | 2023 | 2024 | 2025 |
|---|--------------|-----------|------------|-----------|-----------|------------|-----------|-----------|-----------|-----------|-----------|-----------|-----------|
| Violence contre les métiers d'intérêt général | Acc. | 1 | 6 | 2 | 4 | 3 | 5 | 4 | 5 | 10 | 13 | 13 | 5 |
| | Tent. | | | | | | | | | | | | |
| | Total | 1 | 6 | 2 | 4 | 3 | 5 | 4 | 5 | 10 | 13 | 13 | 5 |
| Viol collectif | Acc. | 1 | | | | | | 3 | | | | | |
| | Tent. | | | | | | | | | | | | |
| | Total | 1 | | | | | | 3 | | | | | |
| Graffiti | Acc. | | 12 | 8 | 6 | 3 | 6 | 1 | 1 | 1 | 2 | 3 | 3 |
| | Tent. | | | | | | | | | | | | |
| | Total | | 12 | 8 | 6 | 3 | 6 | 1 | 1 | 1 | 2 | 3 | 3 |
| Dégradation de voiture | Acc. | 17 | 119 | 74 | 88 | 105 | 85 | 57 | 60 | 63 | 88 | 72 | 29 |
| | Tent. | 1 | | | | | | | | | | | |
| | Total | 18 | 119 | 74 | 88 | 105 | 85 | 57 | 60 | 63 | 88 | 72 | 29 |
| Rixe au couteau | Acc. | 1 | | 1 | | | 1 | | 1 | 1 | 1 | 1 | 2 |
| | Tent. | | | | | | | | | | | | 1 |
| | Total | 1 | | 1 | | | 1 | | 1 | 1 | 1 | 1 | 3 |



PH Violence intrafamiliale (VIF)

| | | 2000 | 2015 | 2016 | 2017 | 2018 | 2019 | 2020 | 2021 | 2022 | 2023 | 2024 | 2025 |
|--|--------------|-----------|-----------|-----------|-----------|-----------|-----------|-----------|-----------|-----------|-----------|-----------|-----------|
| VIF: physique, dans le couple | Acc. | 23 | 79 | 51 | 52 | 49 | 70 | 49 | 74 | 61 | 55 | 80 | 32 |
| | Tent. | | | | | | | | | 1 | 1 | | 1 |
| | Total | 23 | 79 | 51 | 52 | 49 | 70 | 49 | 74 | 62 | 56 | 80 | 33 |
| VIF: physique, envers des descendants | Acc. | 4 | 6 | 10 | 3 | 9 | 8 | 6 | 5 | 14 | 10 | 17 | 9 |
| | Total | 4 | 6 | 10 | 3 | 9 | 8 | 6 | 5 | 14 | 10 | 17 | 9 |
| VIF: physique, envers d'autres membres | Acc. | 54 | 9 | 10 | 16 | 12 | 13 | 12 | 8 | 9 | 13 | 14 | 6 |
| | Tent. | | | | | | | | | | | 1 | |
| | Total | 54 | 9 | 10 | 16 | 12 | 13 | 12 | 8 | 9 | 13 | 15 | 6 |
| VIF: sexuelle, dans le couple | Acc. | | | | 1 | 1 | 1 | | | | | 2 | |
| | Total | | | | 1 | 1 | 1 | | | | | 2 | |
| VIF: sexuelle, envers des descendants | Acc. | 5 | 2 | 3 | 3 | 2 | 3 | 1 | 5 | 1 | | | |
| | Total | 5 | 2 | 3 | 3 | 2 | 3 | 1 | 5 | 1 | | | |
| VIF: sexuelle, envers d'autres membres | Acc. | | | | 1 | | | 1 | | 1 | 1 | | |
| | Total | | | | 1 | | | 1 | | 1 | 1 | | |
| VIF: psychique, dans le couple | Acc. | 51 | 77 | 59 | 62 | 74 | 61 | 58 | 94 | 56 | 52 | 67 | 20 |
| | Total | 51 | 77 | 59 | 62 | 74 | 61 | 58 | 94 | 56 | 52 | 67 | 20 |
| VIF: psychique, envers des descendants | Acc. | | 1 | 1 | 1 | 2 | 2 | | | | 2 | 2 | |
| | Total | | 1 | 1 | 1 | 2 | 2 | | | | 2 | 2 | |
| VIF: psychique, envers d'autres membres | Acc. | | 2 | 2 | 2 | 2 | 6 | | | 1 | 2 | 3 | |
| | Total | | 2 | 2 | 2 | 2 | 6 | | | 1 | 2 | 3 | |
| VIF: économique, dans le couple | Acc. | | 8 | 7 | 3 | 6 | 2 | 4 | 2 | 4 | 5 | 12 | 1 |
| | Total | | 8 | 7 | 3 | 6 | 2 | 4 | 2 | 4 | 5 | 12 | 1 |
| VIF: économique, envers des descendants | Acc. | | | 1 | | 17 | | | | | | | |
| | Total | | | 1 | | 17 | | | | | | | |
| VIF: économique, envers d'autres membres | Acc. | 24 | 19 | 10 | 11 | 9 | 18 | 15 | 23 | 24 | 23 | 12 | 2 |
| | Total | 24 | 19 | 10 | 11 | 9 | 18 | 15 | 23 | 24 | 23 | 12 | 2 |



PH Hormones et dopage

| | | 2000 | 2015 | 2016 | 2017 | 2018 | 2019 | 2020 | 2021 | 2022 | 2023 | 2024 | 2025 |
|-----------------------|--------------|----------|------|----------|------|------|----------|----------|------|----------|----------|----------|------|
| Dopage humain | Acc. | 1 | | 3 | | | 2 | 2 | | 4 | 2 | | |
| | Tent. | | | | | | | | | | | 1 | |
| | Total | 1 | | 3 | | | 2 | 2 | | 4 | 2 | 1 | |
| Engraissement illégal | Acc. | | | | | | | | | | | 1 | |
| | Total | | | | | | | | | | | 1 | |

PH Drogues

| | | 2000 | 2015 | 2016 | 2017 | 2018 | 2019 | 2020 | 2021 | 2022 | 2023 | 2024 | 2025 |
|--------------------------------------|--------------|------|----------|----------|----------|----------|----------|----------|----------|----------|----------|----------|----------|
| Vente de cocaïne | Acc. | | 2 | 3 | | 1 | 1 | 1 | 1 | 6 | 4 | 1 | |
| | Total | | 2 | 3 | | 1 | 1 | 1 | 1 | 6 | 4 | 1 | |
| Production de drogues synthétiques | Acc. | | | | | | | | | 1 | | | |
| | Total | | | | | | | | | 1 | | | |
| Vente de drogues synthétiques | Acc. | | 2 | 3 | 1 | | | 1 | | 4 | 1 | 1 | |
| | Total | | 2 | 3 | 1 | | | 1 | | 4 | 1 | 1 | |
| Production de cannabis (culture) | Acc. | | 1 | 2 | 4 | 5 | | 1 | 2 | 4 | 2 | | |
| | Total | | 1 | 2 | 4 | 5 | | 1 | 2 | 4 | 2 | | |
| Vente de cannabis en grande quantité | Acc. | | | | 1 | | | | 1 | 1 | | | |
| | Total | | | | 1 | | | | 1 | 1 | | | |
| Vente-traffic d'héroïne | Acc. | | 4 | 2 | | | | | | | | | 1 |
| | Total | | 4 | 2 | | | | | | | | | 1 |

PH Trafic d'armes

| | | 2000 | 2015 | 2016 | 2017 | 2018 | 2019 | 2020 | 2021 | 2022 | 2023 | 2024 | 2025 |
|---|--------------|------|----------|----------|----------|------|------|------|------|------|------|----------|------|
| Commerce et production d'arme à feu et mun. | Acc. | | | 3 | 1 | | | | | | | 2 | |
| | Total | | | 3 | 1 | | | | | | | 2 | |
| Commerce et production d'arme non à feu | Acc. | | 1 | | | | | | | | | | |
| | Total | | 1 | | | | | | | | | | |



PH Traite des êtres humains

| | | 2000 | 2015 | 2016 | 2017 | 2018 | 2019 | 2020 | 2021 | 2022 | 2023 | 2024 | 2025 |
|--------------------------------------|-------|------|------|------|------|------|------|------|------|------|------|------|------|
| TEH - exploitation économique | Acc. | | 1 | 1 | 1 | | | | | | | | |
| | Total | | 1 | 1 | 1 | | | | | | | | |
| TEH - exploitation sexuelle | Acc. | | | 1 | | 1 | 1 | 1 | | 1 | 1 | 3 | 1 |
| | Total | | | 1 | | 1 | 1 | 1 | | 1 | 1 | 3 | 1 |

PH Violence dans l'espace public

| | | 2000 | 2015 | 2016 | 2017 | 2018 | 2019 | 2020 | 2021 | 2022 | 2023 | 2024 | 2025 |
|---|-------|------|------|------|------|------|------|------|------|------|------|------|------|
| Violence physique (transport public) | Acc. | 9 | 8 | 4 | 3 | 2 | 4 | | 1 | 1 | 5 | 10 | 4 |
| | Total | 9 | 8 | 4 | 3 | 2 | 4 | | 1 | 1 | 5 | 10 | 4 |
| Violence physique (voie publique) | Acc. | 71 | 76 | 69 | 71 | 66 | 68 | 55 | 59 | 50 | 72 | 96 | 28 |
| | Tent. | | 1 | 1 | | 1 | 1 | 1 | | 2 | 4 | 1 | 2 |
| | Total | 71 | 77 | 70 | 71 | 67 | 69 | 56 | 59 | 52 | 76 | 97 | 30 |
| Violence physique (autre endroit public) | Acc. | 1 | 3 | 2 | 1 | 2 | | 5 | 4 | 1 | 2 | 1 | |
| | Total | 1 | 3 | 2 | 1 | 2 | | 5 | 4 | 1 | 2 | 1 | |
| Violence physique (endroit accessible au public) | Acc. | 33 | 12 | 18 | 10 | 15 | 17 | 7 | 10 | 10 | 9 | 17 | 5 |
| | Tent. | | | | | | | | 1 | | | | |
| | Total | 33 | 12 | 18 | 10 | 15 | 17 | 7 | 11 | 10 | 9 | 17 | 5 |
| Violence sexuelle (transport public) | Acc. | | | 1 | | | 1 | | | 1 | | 2 | 1 |
| | Total | | | 1 | | | 1 | | | 1 | | 2 | 1 |
| Violence sexuelle (voie publique) | Acc. | 1 | 2 | 2 | 3 | 4 | 2 | | 2 | 3 | 2 | 2 | 2 |
| | Tent. | | | | | | | | | 1 | | | |
| | Total | 1 | 2 | 2 | 3 | 4 | 2 | | 2 | 4 | 2 | 2 | 2 |
| Violence sexuelle (autre endroit public) | Acc. | 2 | | 1 | 1 | | | | | | | | |
| | Total | 2 | | 1 | 1 | | | | | | | | |
| Violence sexuelle (endroit accessible au public) | Acc. | | 2 | 2 | 1 | 4 | 1 | | 2 | | 2 | | 1 |
| | Total | | 2 | 2 | 1 | 4 | 1 | | 2 | | 2 | | 1 |
| Violence psychique (transport public) | Acc. | 2 | 5 | 2 | 3 | 1 | 5 | | | 2 | 1 | 3 | 2 |
| | Total | 2 | 5 | 2 | 3 | 1 | 5 | | | 2 | 1 | 3 | 2 |
| Violence psychique (voie publique) | Acc. | 75 | 53 | 58 | 48 | 49 | 65 | 28 | 44 | 44 | 65 | 60 | 23 |



PH Violence dans l'espace public

| | | 2000 | 2015 | 2016 | 2017 | 2018 | 2019 | 2020 | 2021 | 2022 | 2023 | 2024 | 2025 |
|---|--------------|------|------|------|------|------|------|------|------|------|------|------|------|
| | Total | 75 | 53 | 58 | 48 | 49 | 65 | 28 | 44 | 44 | 65 | 60 | 23 |
| Violence psychique (autre endroit public) | Acc. | 4 | 2 | 4 | 2 | 4 | 8 | 5 | 1 | 1 | 4 | 2 | |
| | Total | 4 | 2 | 4 | 2 | 4 | 8 | 5 | 1 | 1 | 4 | 2 | |
| Violence psychique (endroit accessible au public) | Acc. | 31 | 22 | 13 | 12 | 16 | 11 | 7 | 9 | 12 | 14 | 10 | 8 |
| | Total | 31 | 22 | 13 | 12 | 16 | 11 | 7 | 9 | 12 | 14 | 10 | 8 |
| Vol à main armée (transport public) | Acc. | | | | | | | | | | | 1 | |
| | Tent. | 1 | | | | | | | | | | | |
| | Total | 1 | | | | | | | | | | 1 | |
| Vol à main armée (voie publique) | Acc. | 2 | | 2 | 1 | 1 | 1 | | | 2 | | | 1 |
| | Tent. | 1 | | 1 | | | | | | | 1 | | |
| | Total | 3 | | 3 | 1 | 1 | 1 | | | 2 | 1 | | 1 |
| Vol à main armée (endroit accessible au public) | Acc. | 3 | 3 | | 1 | 4 | | 1 | 1 | 1 | | | |
| | Tent. | 1 | | 2 | | 2 | | | | | | | 1 |
| | Total | 4 | 3 | 2 | 1 | 6 | | 1 | 1 | 1 | | | 1 |
| Vol avec violence sans arme (transport public) | Acc. | | 1 | 1 | | | 1 | 2 | | 2 | | | 1 |
| | Tent. | | | | | | | | | | | 1 | |
| | Total | | 1 | 1 | | | 1 | 2 | | 2 | | 1 | 1 |
| Vol avec violence sans arme (voie publique) | Acc. | 9 | 6 | 5 | 6 | 7 | 3 | 4 | 5 | 6 | 2 | 4 | 4 |
| | Tent. | | 1 | 1 | 2 | 1 | 2 | | 2 | 1 | | 2 | |
| | Total | 9 | 7 | 6 | 8 | 8 | 5 | 4 | 7 | 7 | 2 | 6 | 4 |
| Vol avec violence sans arme (autre endroit public) | Acc. | | | | | | | 2 | | | | | |
| | Total | | | | | | | 2 | | | | | |
| Vol avec violence sans arme (endr. acces. au pub.) | Acc. | 5 | 5 | 6 | 1 | | 1 | 1 | 1 | 2 | 2 | 3 | 1 |
| | Tent. | | 1 | | | | | | | | | | |
| | Total | 5 | 6 | 6 | 1 | | 1 | 1 | 1 | 2 | 2 | 3 | 1 |



PH Autre

| | | 2000 | 2015 | 2016 | 2017 | 2018 | 2019 | 2020 | 2021 | 2022 | 2023 | 2024 | 2025 |
|--|--------------|----------|-----------|-----------|-----------|-----------|-----------|-----------|-----------|-----------|-----------|-----------|-----------|
| Faux policiers | Acc. | 1 | 1 | | 4 | 1 | 1 | | 1 | 1 | 3 | | 1 |
| | Tent. | | | 1 | 2 | | | | | | | | |
| | Total | 1 | 1 | 1 | 6 | 1 | 1 | | 1 | 1 | 3 | | 1 |
| Terrorisme, extrémisme et radicalisme | Acc. | | | | | | 1 | 2 | | 1 | 1 | 1 | 1 |
| | Tent. | | | | | | | | | | | | |
| | Total | | | | | | 1 | 2 | | 1 | 1 | 1 | 1 |
| Cyberharcèlement | Acc. | 6 | 21 | 21 | 28 | 32 | 29 | 28 | 35 | 24 | 15 | 40 | 20 |
| | Tent. | | | | | | | | | | | | |
| | Total | 6 | 21 | 21 | 28 | 32 | 29 | 28 | 35 | 24 | 15 | 40 | 20 |
| Fraude à l'identité | Acc. | 3 | 22 | 16 | 22 | 13 | 15 | 15 | 17 | 21 | 13 | 21 | 17 |
| | Tent. | | 1 | 1 | | 2 | | | | | | | |
| | Total | 3 | 23 | 17 | 22 | 15 | 15 | 15 | 17 | 21 | 13 | 21 | 17 |

STATISTIQUES POLICIERES DE CRIMINALITE

LIEU DE PERPETRATION: ZONE DE POLICE

BELOEIL / LEUZE -HT

***ANNEXE IV: FAITS ENREGISTRES
NON CRIMINELS***



BELOEIL / LEUZE -HT

Faits non criminels

Maladies / Décès / Disparition

| | 2000 | 2015 | 2016 | 2017 | 2018 | 2019 | 2020 | 2021 | 2022 | 2023 | 2024 | 2025 |
|---|-----------|-----------|-----------|-----------|-----------|-----------|-----------|-----------|-----------|-----------|-----------|-----------|
| Suicide | 20 | 17 | 17 | 16 | 21 | 22 | 12 | 23 | 24 | 21 | 14 | 6 |
| Personne malade | 11 | 4 | 7 | 9 | 5 | 7 | 6 | 6 | 9 | 7 | 11 | 3 |
| Décès suspect | 1 | 1 | 2 | 3 | 2 | | 2 | | 1 | | 3 | 1 |
| Décès naturel | 9 | 9 | 4 | 1 | 3 | 1 | 4 | 5 | 1 | 4 | 4 | |
| Disparition (personne disparue) | 13 | 6 | 10 | 5 | 7 | 6 | 9 | 7 | 8 | 14 | 15 | 7 |
| Accident (sauf roulage) | 1 | 5 | 4 | 6 | 3 | 10 | 4 | 5 | 5 | 3 | 2 | 1 |
| Sécurité des travailleurs (accident du travail) | | | | | | | | | | 3 | 2 | 1 |
| Autres | 1 | | 1 | | | | | | | | | |
| Total | 56 | 42 | 45 | 40 | 41 | 46 | 37 | 46 | 48 | 52 | 51 | 19 |

Appels

| | 2000 | 2015 | 2016 | 2017 | 2018 | 2019 | 2020 | 2021 | 2022 | 2023 | 2024 | 2025 |
|--------------|-----------|------|----------|------|------|------|----------|----------|------|----------|----------|------|
| Alarme | 4 | | | | | | | | | | | |
| Appels | 11 | | 2 | | | | 1 | 1 | | 1 | 1 | |
| Total | 15 | | 2 | | | | 1 | 1 | | 1 | 1 | |

Problèmes sociaux

| | 2000 | 2015 | 2016 | 2017 | 2018 | 2019 | 2020 | 2021 | 2022 | 2023 | 2024 | 2025 |
|---------------------------|------------|------------|------------|------------|------------|------------|------------|------------|------------|------------|------------|-----------|
| Différends familiaux | 80 | 50 | 58 | 64 | 50 | 57 | 62 | 77 | 69 | 48 | 59 | 30 |
| Différend (pas de coups) | 39 | 76 | 41 | 25 | 42 | 37 | 35 | 56 | 61 | 55 | 53 | 20 |
| Affaire civile | 24 | 8 | 7 | 9 | 12 | 11 | 7 | 9 | 8 | 12 | 14 | 4 |
| Protection de la jeunesse | 42 | 21 | 25 | 8 | 24 | 38 | 15 | 39 | 38 | 39 | 35 | 24 |
| Non spécifié | | 1 | | | | | | | | | | |
| Autres | 9 | 5 | 4 | 1 | 5 | 1 | 2 | 2 | 2 | 2 | 3 | 2 |
| Total | 194 | 161 | 135 | 107 | 133 | 144 | 121 | 183 | 178 | 156 | 164 | 80 |

Catastrophes

| 2000 | 2015 | 2016 | 2017 | 2018 | 2019 | 2020 | 2021 | 2022 | 2023 | 2024 | 2025 |
|------|------|------|------|------|------|------|------|------|------|------|------|
|------|------|------|------|------|------|------|------|------|------|------|------|



Catastrophes

| | 2000 | 2015 | 2016 | 2017 | 2018 | 2019 | 2020 | 2021 | 2022 | 2023 | 2024 | 2025 |
|--------------|----------|------|------|------|------|------|------|------|----------|------|------|------|
| Fuite de gaz | 1 | | | | | | | | 1 | | | |
| Dégâts eau | 1 | | | | | | | | | | | |
| Total | 2 | | | | | | | | 1 | | | |

Ordre public

| | 2000 | 2015 | 2016 | 2017 | 2018 | 2019 | 2020 | 2021 | 2022 | 2023 | 2024 | 2025 |
|--------------|----------|-----------|-----------|----------|----------|----------|----------|----------|------|----------|-----------|----------|
| Troubles | 4 | 20 | 16 | 7 | 6 | 6 | 3 | 1 | | 8 | 11 | 5 |
| Autres | 1 | | | | | | | | | | | |
| Total | 5 | 20 | 16 | 7 | 6 | 6 | 3 | 1 | | 8 | 11 | 5 |

Agissements suspects

| | 2000 | 2015 | 2016 | 2017 | 2018 | 2019 | 2020 | 2021 | 2022 | 2023 | 2024 | 2025 |
|--------------|-----------|-----------|-----------|----------|-----------|----------|----------|-----------|-----------|-----------|----------|----------|
| | 29 | 12 | 11 | 6 | 10 | 4 | 9 | 10 | 10 | 13 | 8 | 4 |
| Total | 29 | 12 | 11 | 6 | 10 | 4 | 9 | 10 | 10 | 13 | 8 | 4 |

Objets trouvés

| | 2000 | 2015 | 2016 | 2017 | 2018 | 2019 | 2020 | 2021 | 2022 | 2023 | 2024 | 2025 |
|--------------|----------|----------|----------|------|------|------|----------|------|----------|------|------|------|
| | 2 | 1 | 2 | | | | 1 | | 2 | | | |
| Total | 2 | 1 | 2 | | | | 1 | | 2 | | | |

Objets perdus

| | 2000 | 2015 | 2016 | 2017 | 2018 | 2019 | 2020 | 2021 | 2022 | 2023 | 2024 | 2025 |
|--------------|------------|------------|------------|------------|------------|------------|------------|------------|------------|------------|------------|------------|
| | 139 | 478 | 459 | 485 | 486 | 468 | 387 | 479 | 501 | 482 | 449 | 218 |
| Total | 139 | 478 | 459 | 485 | 486 | 468 | 387 | 479 | 501 | 482 | 449 | 218 |

Autres non-infractions

| | 2000 | 2015 | 2016 | 2017 | 2018 | 2019 | 2020 | 2021 | 2022 | 2023 | 2024 | 2025 |
|---|------|------|------|------|------|------|------|------|------|------|------|------|
| Ordonnance de capture | | 2 | 1 | | | 1 | | | 1 | | | |
| Non-respect des conditions | 1 | 1 | 1 | | 4 | 7 | 2 | 6 | 4 | 2 | 5 | 2 |
| Procès-verbal d'information | 39 | 53 | 28 | 24 | 28 | 27 | 22 | 32 | 32 | 35 | 25 | 17 |
| Notification | | 16 | 27 | 12 | 41 | 22 | 14 | 21 | 19 | 20 | 11 | 5 |
| Dégradation involontaire câbles (non-télécom) | | | | | | | 1 | | | | | |



Autres non-infractions

| | 2000 | 2015 | 2016 | 2017 | 2018 | 2019 | 2020 | 2021 | 2022 | 2023 | 2024 | 2025 |
|--|-----------|-----------|-----------|-----------|-----------|-----------|-----------|-----------|-----------|-----------|-----------|-----------|
| Comportement lié à une radicalisation violente | | | | | | | | | | | | 1 |
| Demande signalement surveillance électronique | | | | | | | | | 6 | 20 | 14 | 1 |
| Fonction de contrôle armes | | | 1 | | 4 | 1 | 1 | 10 | 21 | 22 | 21 | 13 |
| Autres non infractions | 12 | | | | | | | | | | | |
| Total | 52 | 72 | 58 | 36 | 77 | 58 | 40 | 69 | 83 | 99 | 76 | 39 |